Pol. Bezirk Melk

St. Leonhard am Forst
MARKTPLATZ DER LEBENSFREUDE

Land Niederösterreich

RECHNUNGSABSCHLUSS

Marktgemeinde

ST. LEONHARD AM FORST

2021

Endgültige Bevölkerungszahl zum Stichtag 31.10.2019 für das Finanzjahr 2021: **3.038 Einwohner**

Flächenausmaß: 4.348 Hektar

Titelseite - Gemeindesteuern

Marktgemeinde St. Leonhard am Forst

Postleitzahl: 3243
Polit. Bezirk: Melk
Land Niederösterreich

Endgültige Bevölkerungszahl zum Stichtag 31.10.2019 für das Finanzjahr 2021: 3.038 Einwohner
Flächenausmaß: 43,48 km²

R E C H N U N G S A B S C H L U S S

für das

H A U S H A L T S J A H R 2021

Stichtag Rechnungsabschluss
31. Jänner 2022

GEMEINDESTEUERN

1.	Grundsteuer A von land- und forstw. Betrieben		500 v.H.	der Bemessungsgrundlage
2.	Grundsteuer B von Grundstücken		500 v.H.	der Bemessungsgrundlage
3.	Hundeabgabe	a) Nutzhunde	Euro	6,54
		b) Hunde erhöhtes Gefährdungspotential	Euro	65,40
		c) alle übrigen Hunde	Euro	25,00
4.	Lustbarkeitsabgabe	laut Verordnung des Gemeinderates vom		-
5.	Gebrauchsabgabe	laut Verordnung des Gemeinderates vom		24.11.2010
6.	Auschließungsbeitrag	Einheitssatz	Euro	450,00

Die Übereinstimmung nachstehender Abschriften (Öffentliche Kundmachung über die Auflage des Rechnungsabschlusses, Einladungskurrende und Auszug aus dem Sitzungsprotokoll) mit den Originalschriften wird vom Bürgermeister bestätigt.

Bürgermeister

Vorbericht

Vorbericht
zum Rechnungsabschluss 2021
gemäß § 3 der NÖ Gemeindehaushaltsverordnung (NÖ GHVO)

Entwicklung des Haushaltspotentials

Erläuterung:

Das Haushaltspotential hat seine Grundlage in § 67 Z. 11 der NÖ Gemeindeordnung 1973 (NÖ GO 1973) und ist erstmals ab dem Haushaltsjahr 2020 auszuweisen. Die Angaben zu den Vorjahren entfallen daher.

Haushaltspotential: Differenz der wiederkehrenden Mittelaufbringungen abzüglich der wiederkehrenden Mittelverwendungen unter Berücksichtigung der entsprechenden Forderungen und Verbindlichkeiten.

Das Haushaltspotential ist eine wichtige Kenngröße und gibt die aktuelle Leistungsfähigkeit der Gemeinde wieder. Das schafft Vergleichbarkeit mit der bisherigen Rechtslage, aus der Überschüsse und Abgänge abzuleiten waren und dient der Transparenz.

Die nicht erwarteten Steigerungen bei den Ertragsanteilen und die Erträge aus den Aufschließungsabgaben haben wesentlich zu diesem doch hohen jährlichen Haushaltspotential beigetragen.

Entwicklung des Nettoergebnisses

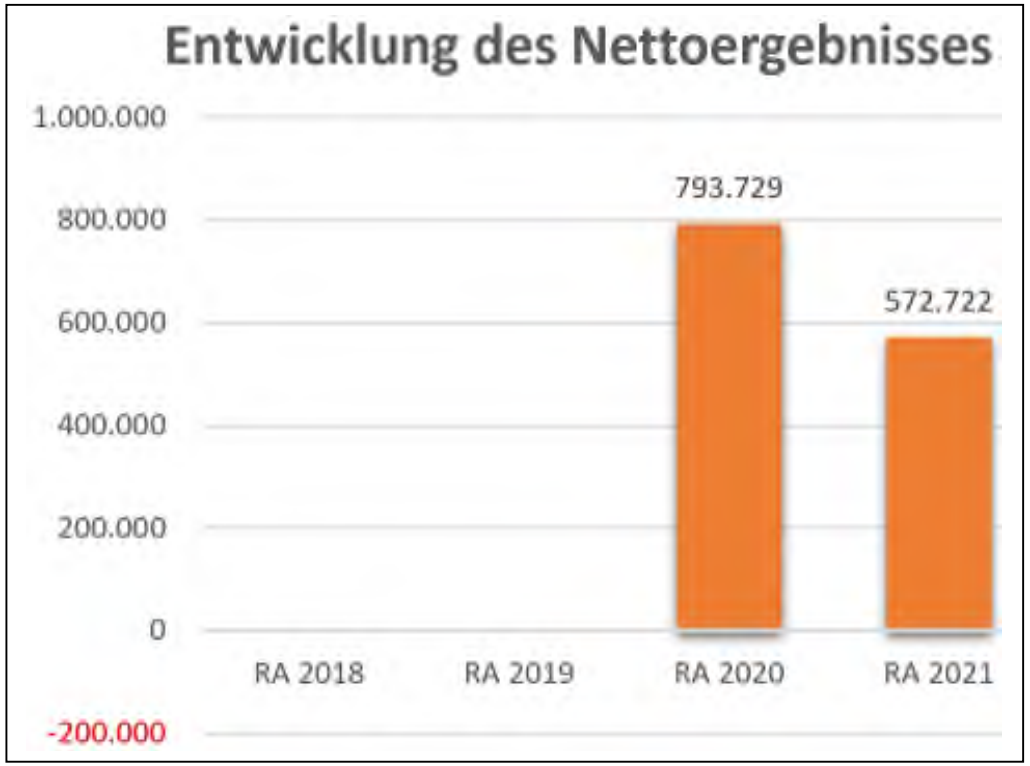

Erläuterung:

Beim Nettoergebnis handelt es sich um das Ergebnis des Ergebnisvoranschlages und ist erstmals ab dem Haushaltsjahr 2020 auszuweisen. Die Angaben zu den Vorjahren (vor 2020) entfallen daher.

Ein positives Nettoergebnis bedeutet, dass die Erträge ausreichend sind, die Aufwendungen für die kommunalen Leistungen (inklusive des Werteverzehrs des Anlagevermögens in Form der Abschreibungen) abzudecken.

Ein negatives Nettoergebnis heißt, dass dies nicht zur Gänze (in der Höhe des negativen Wertes) möglich ist.

Entwicklung der Volkszahl gemäß § 10 Abs. 7 FAG 2017, BGBl. I Nr. 116/2016 in der Fassung BGBl. I Nr. 106/2018

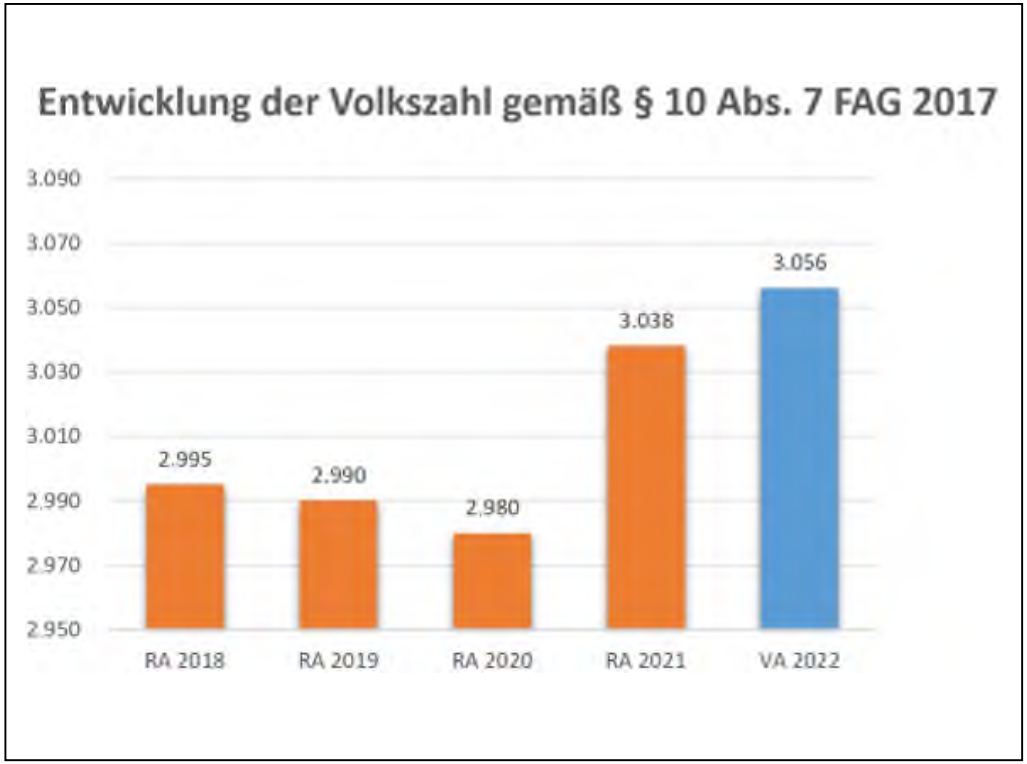

Erläuterung:

Die Volkszahl gemäß § 10 Abs. 7 FAG 2017 wird jährlich von der Bundesanstalt Statistik Austria zum Stichtag 31. Oktober festgestellt und wirkt mit dem Beginn des übernächsten Kalenderjahres. Sie dient für die Berechnung der Abgabenertragsanteile und darf nicht automatisch mit der Volkszahl für die Berechnung der Gemeinderatsmandate verwechselt werden.

Eine Erhöhung bzw. Verminderung der Volkszahl (jährlich) ist ein wesentlicher Indikator für die Berechnung der Abgabenertragsanteile.

Entwicklung der Abgabenertragsanteile

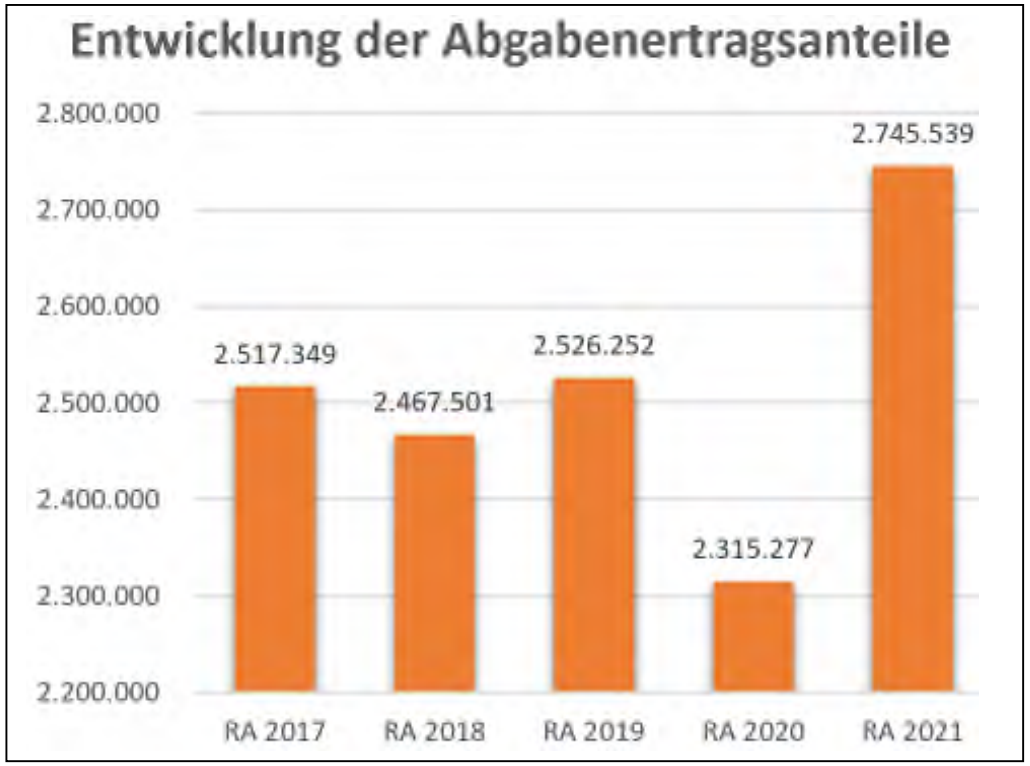

Erläuterung:

Die Gebietskörperschaften (Bund, Länder und Gemeinden) erhalten auf Basis des aktuellen Finanzausgleichs aus den gemeinschaftlichen Bundesabgaben (z.B. Umsatzsteuer, Körperschaftssteuer, Lohnsteuer, Versicherungssteuer, Mineralölsteuer, Normverbrauchsabgabe, Tabaksteuer udgl.) entsprechende Anteile. Im Bereich der Gemeinden spielen dabei die Volkszahl und der abgestufte Bevölkerungsschlüssel eine besondere Rolle. Die sogenannten „Abgabenertragsanteile“ bilden in den meisten Gemeinden die wichtigste Einnahmequelle.

Ein Steigen der Abgabenertragsanteile weist auch auf eine Erhöhung der Volkszahl hin.
Für 2021 sind inkl. dem Hilfspaket des Bundes die Ertragsanteile stärker angestiegen als erwartet.

Entwicklung des Schuldenstandes

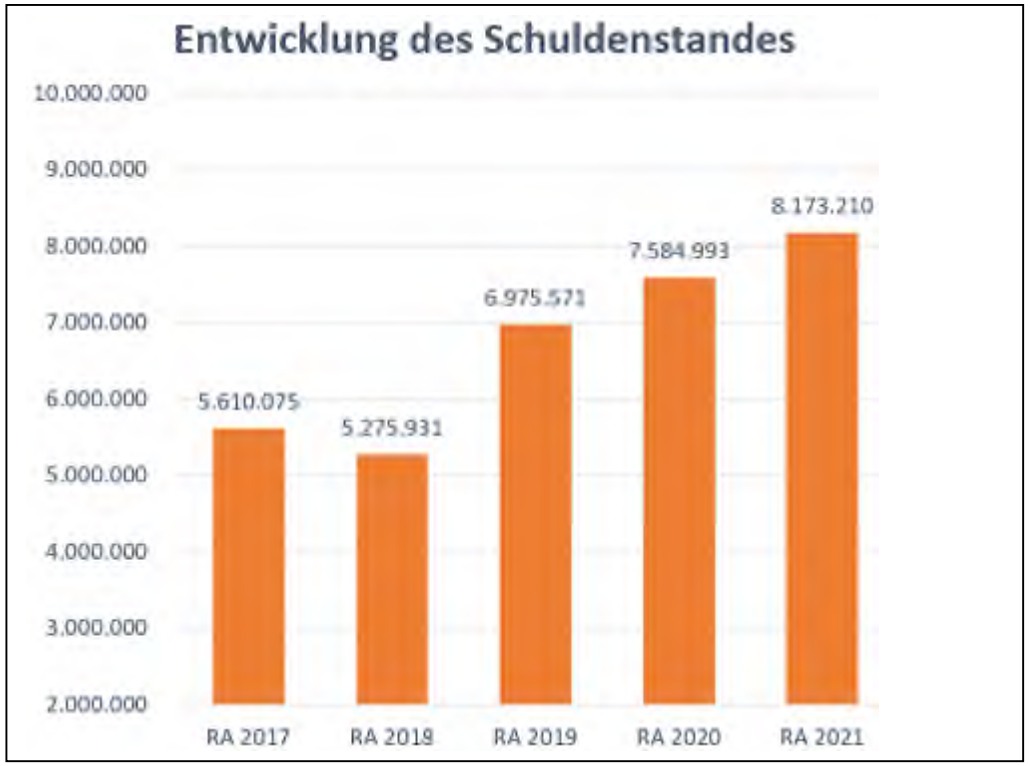

<u>Erläuterung</u>:

Die Entwicklung des Schuldenstandes zeigt auf, inwieweit der Schuldenstand über die Jahre erhöht oder reduziert wird.

Die Erhöhung des Schuldenstandes in den Jahren 2019 bis 2021 ist im Wesentlichen auf die Hauptplatzgestaltung, den Straßenbau und den Investitionen im Wasser- und Abwasserbereich zurückzuführen.

Entwicklung der Rücklagen mit und ohne Zahlungsmittelreserve

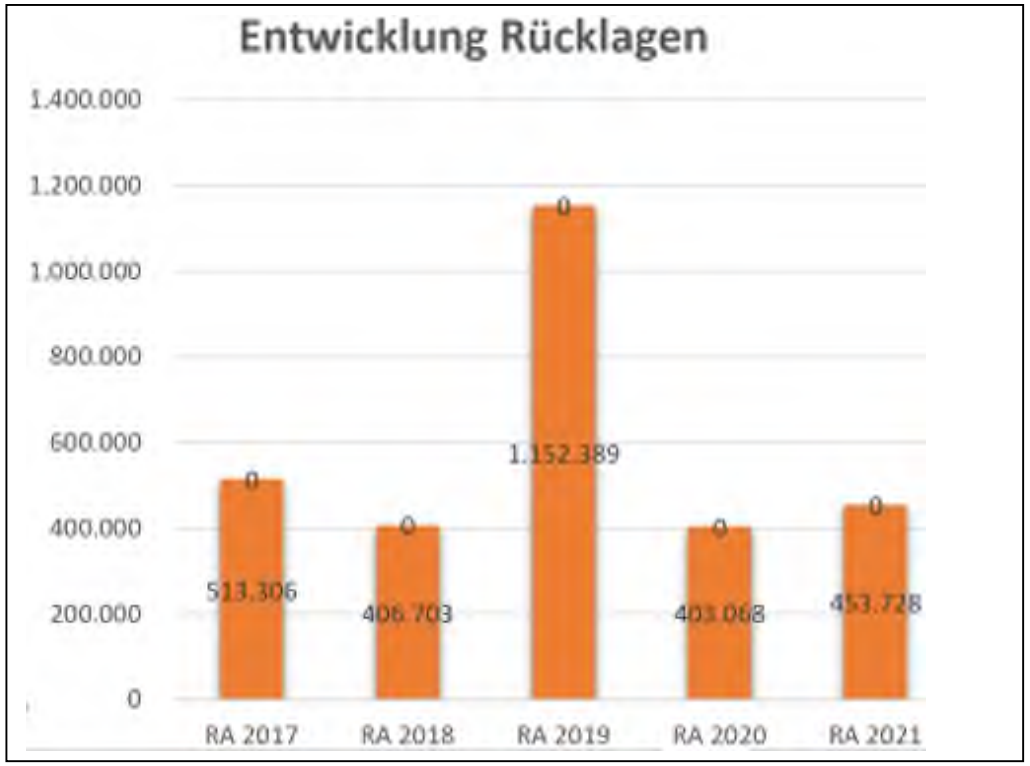

<u>Erläuterung</u>:

Die Entwicklung der Rücklagen zeigt an, inwieweit Rücklagen vorhanden sind und ob Rücklagen aufgebaut bzw. aufgebraucht werden.

Oranger Balken - Rücklagen mit Zahlungsmittelreserve.
Roter Balken - Rücklagen ohne Zahlungsmittelreserve (derzeit keine bzw. 0).

Ein ausgewogener Rücklagenstand ist Teil einer gesunden Gemeindewirtschaft.

Entwicklung der Leasingverpflichtungen

Die Gemeinde hat keine Leasingverpflichtungen, die zusätzlich zum Schuldendienst der Gemeinde zu sehen wären.
Bei den Leasingverpflichtungen handelt es sich nicht um Finanzschulden (z.B. Darlehen), sondern um Verwaltungsschulden. Unabhängig davon stellen Leasingverbindlichkeiten Leistungsverpflichtungen für die Gemeinden dar und sind daher bei einer allfälligen Finanzlagenberechnung entsprechend zu berücksichtigen.
Die Leasingverpflichtungen sind mit Beginn des Jahres 2020 in einer eigenen Anlage gemäß VRV 2015 festzuhalten.

Entwicklung der Haftungen

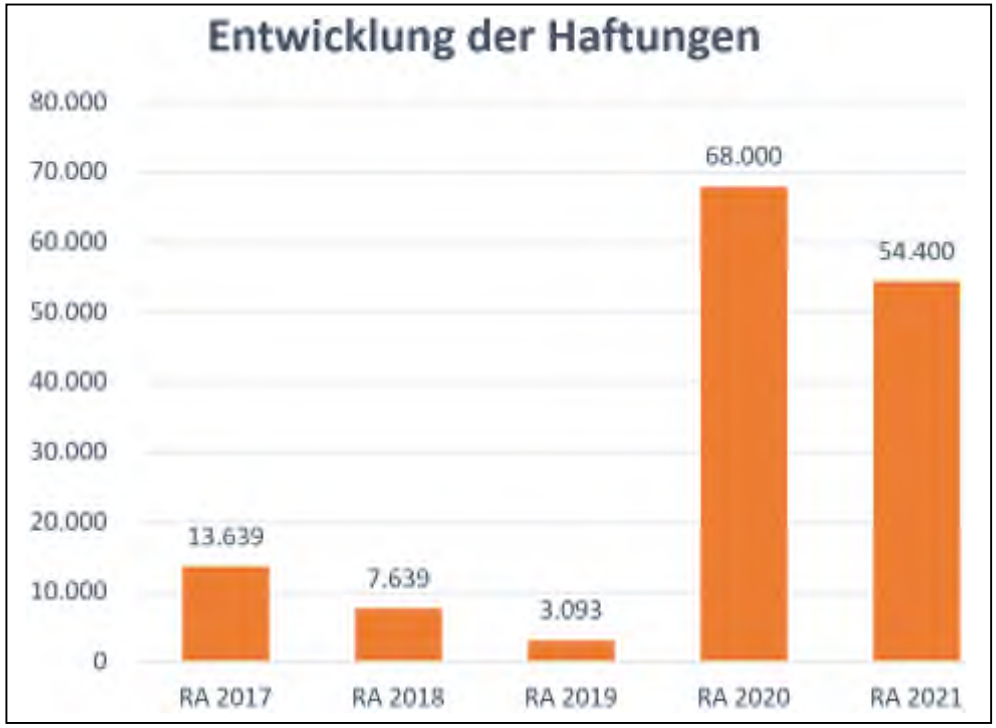

Erläuterung:

Eine Gemeinde darf Bürgschaften und sonstige Haftungen nur übernehmen, wenn hiefür ein besonderes Interesse der Gemeinde gegeben ist, der Schuldner nachweist, dass eine ordnungsgemäße Verzinsung und Tilgung gesichert ist, die Haftungen befristet sind, der Betrag, für den gehaftet wird, ziffernmäßig bestimmt ist und die Gemeinde den daraus folgenden Zahlungsverpflichtungen nachkommen kann (vgl. § 78 Abs. 1 NÖ Gemeindeordnung 1973).

Sämtliche Darlehen des Schul- und Kindergartenfonds für die Neue Mittelschule (damals Hauptschule) sind seit 2020 getilgt.

Neu hinzu gekommen ist 2020 die Bürgschaft/Haftung für die FF Diesendorf im Zuge der Finanzierung des HLF3-Feuerwehrfahrzeuges.

Entwicklung der Finanzkraft für die Umlagenberechnung

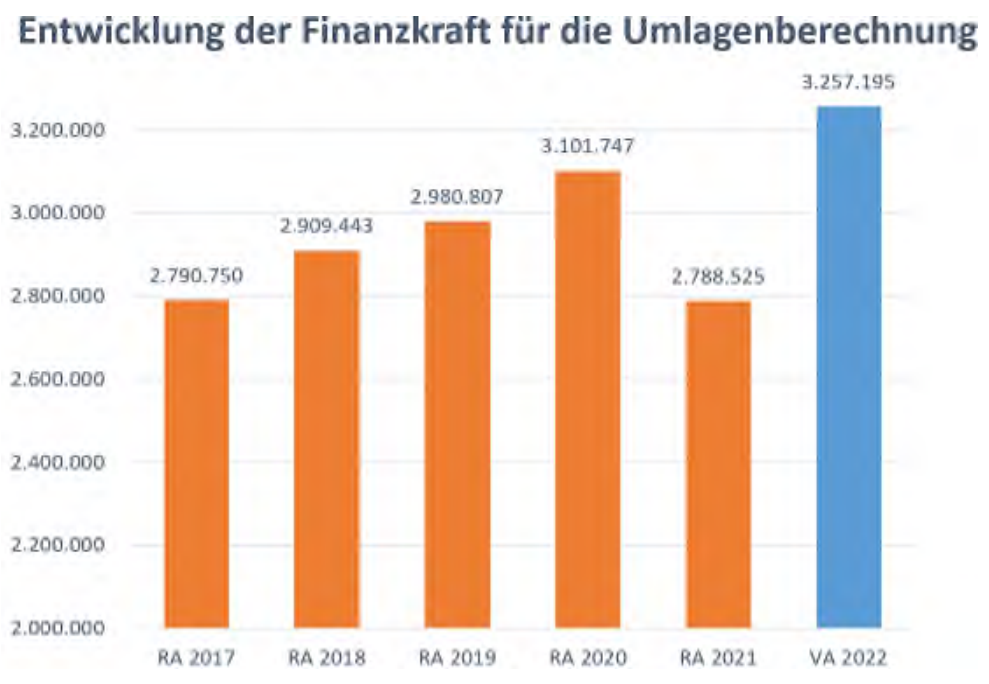

Erläuterung:

Die Finanzkraft einer Gemeinde wird aus den

- Erträgen der ausschließlichen Gemeindeabgaben ohne die Gebühren für die Benützung von Gemeindeeinrichtungen und -anlagen und ohne die Interessentenbeiträge von Grundstückseigentümern und Anrainern und
- Ertragsanteilen an den gemeinschaftlichen Bundesabgaben ohne Spielbankenabgabe

ermittelt.

Basis für die Ermittlung der Finanzkraft sind die tatsächlichen Beträge aufgrund der Rechnungsabschlüsse.
Die Darstellung der Entwicklung der Finanzkraft für die Umlagenberechnung hat insbesondere auf die Beitragsleistung der Gemeinden zum NÖ Krankenanstaltensprengel (NÖKAS) und zur Sozialumlage Auswirkungen. Eine Erhöhung oder Reduktion/Verminderung der Finanzkraft wirkt sich unmittelbar auf die Beitragsleistung aus.

Entwicklung der NÖKAS-Umlage

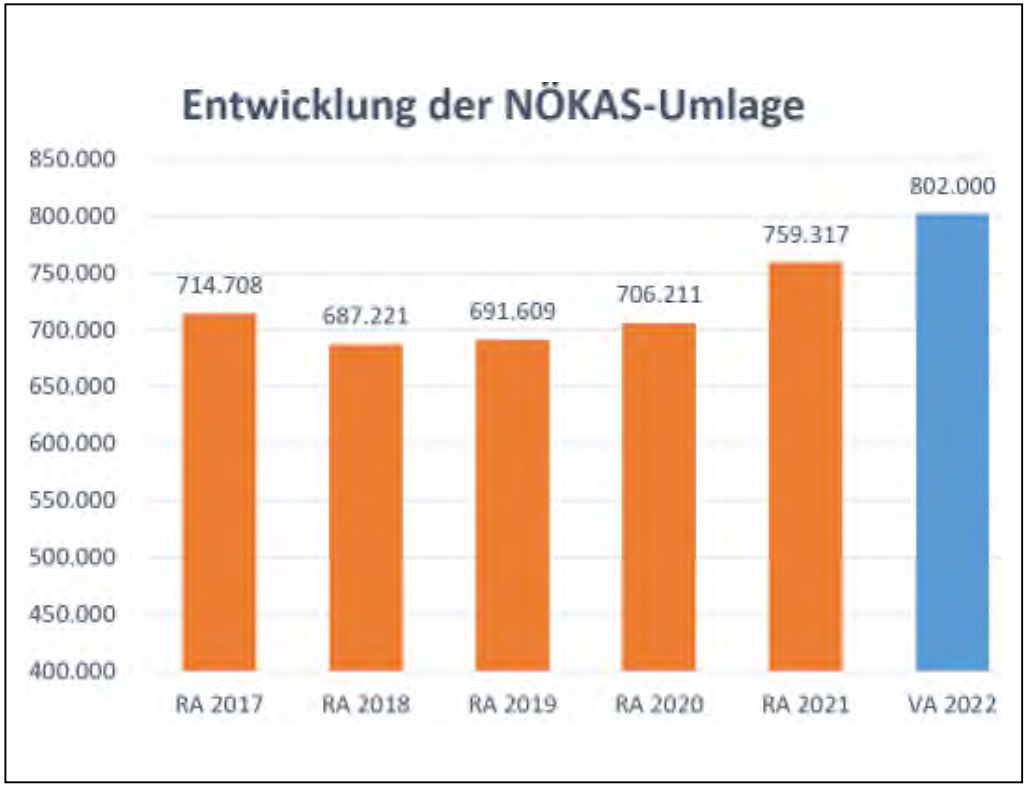

Erläuterung:

Das Landesgebiet ist Beitragsbezirk und Krankenanstaltensprengel für alle öffentlichen Krankenanstalten in Niederösterreich. Beitragsbezirk und Krankenanstaltensprengel sind ein Gemeindeverband. Dem Gemeindeverband gehören alle Gemeinden Niederösterreichs an. Der Gemeindeverband ist juristische Person, er hat seinen Sitz am Sitz der Landesregierung und trägt die Bezeichnung "NÖ Krankenanstaltensprengel" (§ 61 Abs. 1 NÖ Krankenanstaltengesetz - NÖ KAG).

Die Gemeinden haben an den NÖ Krankenanstaltensprengel monatliche Beiträge zu leisten. Berechnungsgrundlage bilden dabei die Volkszahl und die Finanzkraft der Gemeinden. Steigerungen bei der Volkszahl und bei der Finanzkraft führen daher zu höheren Beitragsleistungen bei den Gemeinden. Diese monatlichen Beiträge werden von den der Gemeinde gebührenden monatlichen Vorschüsse auf die Ertragsanteile an den gemeinschaftlichen Bundesabgaben einbehalten.
Neu ab 2021 ist auch die Einbeziehung der Rettungsdienstbeiträge in die NÖKAS-Umlage.

Entwicklung der Sozialhilfeumlage

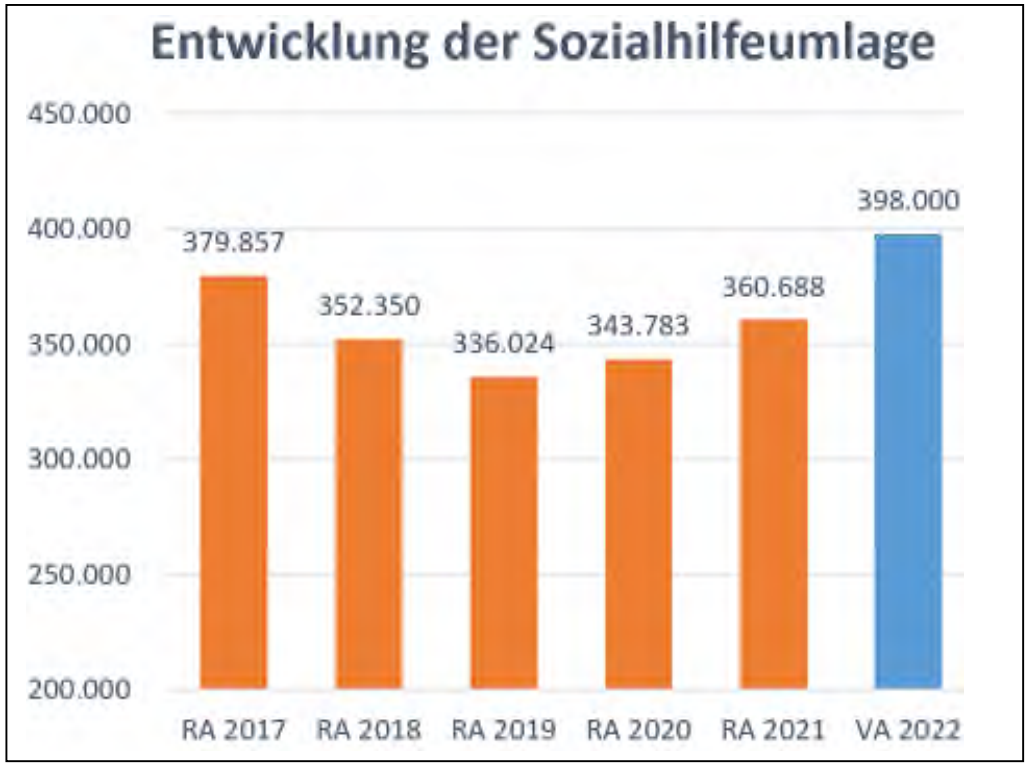

Erläuterung:

Die Gemeinden haben jährlich einen Beitrag zu den vom Land zu tragenden Kosten der Sozialhilfe, die nicht durch Kostenbeitrags- und Ersatzleistungen oder durch sonstige für Zwecke der Sozialhilfe bestimmte Zuschüsse gedeckt sind, in der Höhe von 50 % an das Land zu entrichten
(§ 44 NÖ Sozialhilfe-Ausführungsgesetz – NÖ SAG).

Die Leistungen für die Sozialhilfe-Umlage werden von der Landesregierung auf die einzelnen Gemeinden nach ihrer Finanzkraft (Finanzkraft für die Umlagenberechnung) aufgeteilt.

Diese monatlichen Beiträge werden von den der Gemeinde gebührenden monatlichen Vorschüsse auf die Ertragsanteile an den gemeinschaftlichen Bundesabgaben einbehalten.

Kundmachung Auflage Rechnungsabschluss

Marktgemeinde St. Leonhard am Forst

Bezirk Melk, N.Ö.

St. Leonhard am Forst
MARKTPLATZ DER LEBENSFREUDE

P220377

ÖFFENTLICHE KUNDMACHUNG

Der Rechnungsabschluss für das Haushaltsjahr 2021 liegt in der Zeit vom 10. März bis 24. März 2022 während der Amtsstunden beim Gemeindeamt zur allgemeinen Einsichtnahme auf.

Jedem Gemeindemitglied steht es frei, gegen den Rechnungsabschluss innerhalb der Auflagefrist beim Gemeindeamt schriftliche Stellungnahmen einzubringen.

Die öffentliche Sitzung des Gemeinderates zur Beschlussfassung über den Rechnungsabschluss 2021 findet

am Montag, 28. März 2022, 19.00 Uhr, im Volkshaus

statt.

Der Bürgermeister:

Hans-Jürgen Resel

Angeschlagen am: 10.03.2022
Abgenommen am: 25.03.2022

MARKTGEMEINDE ST. LEONHARD AM FORST

Sitzungsunterlagen - Einladung

St. Leonhard am Forst
MARKTPLATZ DER LEBENSFREUDE

St. Leonhard am Forst, am 22. März 2022
Zahl: 1/4-2022

Einladungskurrende

Die Mitglieder des Gemeinderates werden zu der am

Montag, dem 28. März 2022, um 19.00 Uhr

im **Volkshaus** stattfindenden

11. Sitzung

eingeladen.

Tagesordnung

Öffentliche Sitzung:

01 Entscheidung über Einwendungen gegen das letzte Sitzungsprotokoll.
02 Bericht Gebarungsprüfung.
03 Rechnungsabschluss für das Haushaltsjahr 2021.
04 Community Nurse – Fördervereinbarung und Auftragsvergabe.
05 Sondernutzungsvertrag Landesstraßen, Kanaldruckleitung.
06 Übereinkommen B215 - Linksabbiegerspur.
07 Entwidmung und Verkauf Öffentliches Gut.
08 Grundsatzbeschluss Breitbandausbau.
09 Mietvertrag WC-Garderobe Eislaufplatz.
10 Vergabe Straßenbauarbeiten B215 - Linksabbieger.
11 Auftragsvergaben ABA BA19, WVA BA17 und Straßenbau.
12 Auftragsvergabe Zusatzleistungen ABA BA18.
13 Anfragen an den Bürgermeister.
14 Berichte der Ausschuss-Vorsitzenden.

15 Personalangelegenheiten Standesamt.
16 Genehmigung Kauf-/Dienstbarkeits-/Straßengrundabtretungsverträge.
17 Verträge und Vereinbarungen Aufschließung-Nord.
18 Grundverkehrsangelegenheiten.
19 Genehmigung Wirtschaftsförderungen.

Ergänzung lt. Dringlichkeitsantrag
gem. § 46 (3) NÖ Gemeindeordnung

Öffentliche Sitzung:

12.a) Subventionsansuchen.
12.b) "Raus aus dem Öl" - Energiewende.
12.c) Nutzung Schlosspark.

A – 3243 St. Leonhard am Forst | Hauptplatz 1 | Bezirk Melk | NÖ | Tel.:+43-2756-2204 | Fax: DW -30
Mail:office@st-leonhard-forst.gv.at | Web: www.st-leonhard-forst.gv.at
Volksbank NÖ AG: IBAN: AT26 4715 0311 2299 0300 BIC: VBOEATWWNOM
RaikaMittleresMostviertel IBAN:AT70 3293 9000 0180 5506 BIC: RLNWATWW939
Parteienverkehr: Mo. 8-12 und 13-19 Uhr | Di. und Mi. 8-12 Uhr | Do. kein Parteienverkehr | Fr. 8-12 Uhr

Melktal Alles für's Leben.
FAIRTRADE

St. Leonhard am Forst
MARKTPLATZ DER LEBENSFREUDE

Lfd. Nr.	Name/ Adresse	Datum der Verständigung	Unterschrift
1	**Vizebgm. Gruber Maria** Gassen 8	22.3.2022	
2	**GGR Riegler-Nurscher Stefan** Straß 1	22.3.2022	
3	**GGR Motusz Josef** Quellstraße 15	22.3.2022	
4	**GGR Mag. (FH) Ing. Haas Gudrun** Diesendorf 38	22.3.2022	
5	**GGR Dipl.-Ing. Radlbauer Erich** Volkshausweg 1a	22.3.2022	
6	**GGR Dragovits Gerhard** Urbachsiedlung 13	22.3.2022	
7	**GR Punz Bettina** Parkstraße 16/1	22.3.2022	
8	**GR Baumgartner Johannes** Melker Straße 17	22.3.2022	
9	**GR Wenninger Cornelia** Seimetzbach 13	22.3.2022	
10	**GR Ing. Berger Helmut** Geigenberg 4	22.3.2022	
11	**GR Eder Birgit** Grimmegg 9	22.3.2022	
12	**GR Emsenhuber Anton** Aichbach 7	22.3.2022	
13	**GR Wegenschimmel Daniel** Gassen 22	22.3.2022	
14	**GR Hörmann Franz** Altenhofen 5	22.3.2022	
15	**GR Mitterbauer Christoph** Schulfeldstraße 4	22.3.2022	
16	**GR Wally Martina** Gassen 7	22.3.2022	
	Hauptplatz 1	22.3.2022	
18	**GR Punz Richard** Melker Straße 11/3	22.3.2022	
19	**GR Enigl Herbert** Lachau 1	22.3.2022	
20	**GR Riedl Ernst** Gassen 21	22.3.2022	

Triftige Gründe für ein Fernbleiben von der Sitzung sind unverzüglich dem Herrn Bürgermeister bekanntzugeben.

St.Leonhard am Forst, am 22. März 2022

.....
Bürgermeister

MARKTGEMEINDE ST. LEONHARD AM FORST

Zusammungserklärungen für Mailversand
P200179

Sitzungsunterlagen - Beschluss

Sitzungsprotokoll

über die am Montag, dem 28. März 2022 um 19.00 Uhr im Volkshaus abgehaltene

11. Gemeinderatssitzung.

Beginn: 19.00 Uhr Ende: 22.01 Uhr

Anwesend:

Bgm. Hans-Jürgen Resel
Vizebgm. Maria Gruber
GGR Stefan Riegler-Nurscher
GGR Josef Motusz
GGR Mag. (FH) Ing. Gudrun Haas
GGR DI Erich Radlbauer
GGR Gerhard Dragovits
GR Bettina Punz
GR Johannes Baumgartner
GR Cornelia Wenninger
GR Ing. Helmut Berger
GR Birgit Eder
GR Anton Emsenhuber
GR Daniel Wegenschimmel
GR Franz Hörmann
GR Christoph Mitterbauer
GR Martina Wally
GR Hans Peter Buber
GR Richard Punz
GR Herbert Enigl
GR Ernst Riedl

Vorsitz: Bgm. Hans-Jürgen Resel

Entschuldigt: -

Unentschuldigt: -

Schriftführer: VB Franz Prankl

Die Sitzung ist beschlussfähig. Die Sitzung ist öffentlich.

Tagesordnung

Öffentliche Sitzung:

01 Entscheidung über Einwendungen gegen das letzte Sitzungsprotokoll.
02 Bericht Gebarungsprüfung.
03 Rechnungsabschluss für das Haushaltsjahr 2021.
04 Community Nurse – Fördervereinbarung und Auftragsvergabe.
05 Sondernutzungsvertrag Landesstraßen, Kanaldruckleitung.
06 Übereinkommen B215 - Linksabbiegerspur.
07 Entwidmung Öffentliches Gut, KG Ritzengrub.
08 Grundsatzbeschluss Breitbandausbau.
09 Mietvertrag WC-Garderobe Eislaufplatz.
10 Vergabe Straßenbauarbeiten B215 - Linksabbieger.
11 Auftragsvergaben ABA BA19, WVA BA17 und Straßenbau.
12 Auftragsvergabe Zusatzleistungen ABA BA18.
13 Anfragen an den Bürgermeister.
14 Berichte der Ausschuss-Vorsitzenden.

Nichtöffentliche Sitzung:

15 Personalangelegenheiten Standesamt.
16 Genehmigung Kauf-/Dienstbarkeits-/Straßengrundabtretungsverträge.
17 Verträge und Vereinbarungen Aufschließung-Nord.
18 Grundverkehrsangelegenheiten.
19 Genehmigung Wirtschaftsförderungen.

Erledigung

Der Vorsitzende eröffnet die Sitzung, zu der die Einladung rechtzeitig per E-Mail / Kurrende ergangen ist. Er begrüßt die anwesenden Mitglieder des Gemeinderates sowie die erschienenen Zuhörer.
Bei der Gemeindevorstandssitzung am 10. März 2022 wurden durch Bgm. Resel die Tagesordnungspunkte für die Erledigung in der heutigen Gemeinderatssitzung vorgeschlagen.

Eingangs wurde bereits für die Gemeinderäte die Inhaltsnotiz der heutigen Tagesordnung verteilt.

Bgm. Resel berichtet über seinen Dringlichkeitsantrag:

Öffentliche Sitzung:
.) Subventionsansuchen.

Begründung:
Das Subventionsansuchen der Bücherei Ruprechtshofen soll zeitnah behandelt werden.
Beschluss
Dieser Tagesordnungspunkt wird als TOP 12.a) in die öffentliche Sitzung aufgenommen.
Abstimmung: Einstimmig.

Weiters berichtet Bgm. Resel über den Dringlichkeitsantrag der Gemeinderäte Radlbauer, Dragovits, Hörmann, Enigl und Riedl:
Öffentliche Sitzung:
.) Errichtung von Photovoltaikanlagen auf öffentlichen Gebäuden der MG St. Leonhard am Forst
Erklärung warum der Antrag gestellt wird:
Gegenständlicher Antrag ist eine Weiterführung und Ergänzung zum Antrag vom 17.06.2021 „Errichtung von Photovoltaikanlagen auf öffentlichen Gebäuden der MG St. Leonhard am Forst“.
Die Umsetzung des Projekts erfolgt mit Unterstützung durch die Energie und Umweltagentur des Landes NÖ und deren externe Energieberater.
Projektablauf
A) Technische Projektentwicklung
Standorteignung d. Gebäude
Gesellschaftsrechtlicher Rahmen f.Bürgerbeteiligungsmodell definieren
Technische Machbarkeit abklären
Kosten-Nutzen-Modell aufstellen
Abklärung mit dem lokalen Netzbetreiber
Detailplanung+Ausschreibung der Anlage
Fördermöglichkeiten
Einreichung+Abschluss Behördenverfahren
Auftragsvergabe, Erstellung Netzzugang
Errichtung u. Inbetriebnahme
In Abstimmung mit der technischen Entwicklung des Projektes beginnt der zutreffende Abschnitt der

B) Öffentlichkeitsarbeit
Gründung einer Projektgruppe

Bürgerbeteiligungsplan „sale&lease back“ mit Rückzahlungsplan 1/10 Kapital+Zinsen
Öffentlichkeit Arbeitskonzept erstellen/Kommunikationspaket:
Information, Werbung, Medien, Interesse am Projekt wecken
(1. öffentliche Präsentation)
Bewerbung Bürger-Beteiligungsmodell /Vertrag Verkauf der Module
„Bausteine“ (2. Öffentliche Präsentation)
Eröffnungsveranstaltung mit breiter BürgerInneninformation+Medienarbeit
Laufende Information im Betrieb: Energieertrag, weitere Energie
Themen: Energie Gemeinschaft EAG

PV Potential auf öffentl. Gebäuden in der Gemeinde
Infolge der Netzzugangsbeschränkung beträgt die max. Anlagengröße
30kWp Volkshaus
30kWp Bauhof
30kWp FF St. Leonhard
30kWp NMS Mittelschulgemeinde
Durchschnittliche Kosten pro Anlage
Rd. 36.000,00 (inkl. Förderung, Zinssatz 1,75% - Stand: 3.2021)
Rückzahlung der Anteile
Rückzahlung Bürgerbeteiligung: pro Jahr 1/10 Gesamtkosten der Anlage = Euro 3.600,00
Anzahl der Anteile
Zu vergebende Anteile (Bausteine) pro Gebäude:
78 Bausteine à 460 Euro (NMS 370,00)
Kosten der Planung inkl. Vertragserrichtung durch den RA (neu) EUR 1.910,00
Klimaziele 2030 des Landes NÖ
Im August 2021 wurden von LH-Stellvertreter Dr. Pernkopf der Mkt.Gemeinde St. Leonhard die Klimaziele 2030 bekanntgegeben. Für den Bereich Photovoltaik kommt folgender Produktionsschlüssel zur Anwendung:
Pro Einwohner 2kWp
Der derzeitige Stand: rd. 1.200 kWp (1,2MWp)
D.h. von St.Leonhard erwartet man sich eine PV Produktion von 6.000 kWp (MWP)
Antrag
Der Gemeinderat der Marktgemeinde St. Leonhard am Forst wolle in seiner Sitzung am 28.03.2022 beschließen:
Sofortiger Start des Projektes PV Anlagen auf öffentl. Gebäuden mit Bürgerbeteiligung unter Begleitung durch die Energie und Umweltagentur NÖ und deren Energieberater.
Umsetzung am Projektgebäude:

Volkshaus mit 40kWp (alternativ: NMS Schulgemeinde St.Leonhard/Ruprechtshofen)
Lt. Kostenberechnung ENU / im-plan-tat mit Euro 36.000,00.

Bgm. Resel berichtet über ein Telefonat mit GGR Dragovits.
Es gäbe Entwicklungen in den Gemeinden St.Leonhard und Ruprechtshofen was PV-Projekte bei gemeinsamen Anlagen betrifft. Es wäre vorteilhaft, wenn man diese Entwicklungen abwarten würde und anschließend Beschlüsse fasst.
GGR Dragovits ergänzt, dass er sehr wohl von Vorteil wäre jetzt den Beschluss für den Projektstart zu fassen und die öffentliche Diskussion zu führen.
Es wurde ja im Ausschuss und Gemeindevorstand mehrfach darüber informiert und es wäre wichtig jetzt mit den Vorbereitungsarbeiten beginnen zu können.
Der eingebrachte Antrag gelangt nun zur Abstimmung:
Abstimmung: 9 JA-Stimmen (Fraktionen VL, F und SPÖ),
12 Gegenstimmen (Fraktion ÖVP).

Der Antrag hat nicht die erforderliche Stimmenmehrheit erhalten und gilt daher als abgelehnt.

GGR Dragovits ergänzt, dass durch die Projektverzögerungen seit Juli 2020 rund 25% Preissteigerungen eingetreten sind.

Weiters berichtet Bgm. Resel über einen weiteren Dringlichkeitsantrag der Gemeinderäte Radlbauer, Dragovits, Hörmann, Enigl und Riedl:
Öffentliche Sitzung:
.) „Raus aus dem Öl“ - Energiewende
Erklärung warum der Antrag gestellt wird:
Die gesetzliche Regelung beim Thema Energiewende stellt alle Betreiber von fossilen Heizsystemen Öl, Gas, Kohle/Koks-Allesbrenner und strombetriebene Nacht- und Direktspeicheröfen vor die Tatsache, dass Anlagen, die 2025 ein Alter von 25 Jahren erreicht haben, auf ein Heizsystem mit erneuerbarer Energie umstellen müssen.
Ausgelöst durch die explosionsartige Entwicklung im Energiesektor sind viele Haushalte bestrebt ihr Heizsystem noch vor der nächsten Heizperiode umzustellen. Neben der Wahl des neuen Heizsystems stellen sich eine Reihe von Fragen:
Wer kann eine Förderung beantragen?
Was wird gefördert?
Welche Voraussetzungen müssen für eine Förderung erfüllt sein?
Auch die Entscheidung der Technologie lässt viele Möglichkeiten zu. Die Wahl zwischen Fernwärme, Pellets o. Hackgut, Luft/Wasser Wärmepumpe, Erdwärme/Wasser usw. – dabei ist Fachwissen gefragt.
Fragen hin bis zur Entsorgung des alten Heizkessels/Öltank sind zu klären.
In St.Leonhard am Forst sind über 200 Haushalte von der Umstellung ihres Heizsystems betroffen.
Begründet durch den Umstand, dass es sich um eine gesetzlich vorgegebene Maßnahme handelt, darf der BürgerIn ein umfassendes Informationsservice zu diesem Thema „Raus aus dem Öl“ von der Gemeinde erwarten.

Antrag
Der Gemeinderat der Marktgemeinde St. Leonhard am Forst wolle in seiner Sitzung am 28.03.2022 beschließen:
Persönliches Anschreiben der über 200 betroffenen Haushalte mit der Einladung zu einem Informationsabend zum Thema „Raus aus dem Öl – Energiewende“. Inhaltlich soll dabei u.a. über die verschiedenen Heizsysteme, mögliche notwendige bauliche Maßnahmen-Rauchfang, Verknüpfungen der Heizsysteme mit Photovoltaik, bis hin zur umweltgerechten Entsorgung der alten Heizanlage/Tank informiert werden.

GGR Dragovits ergänzt, dass diese Informationskampagne in Nachbargemeinden schon durchgeführt wurde und Handlungsbedarf im Sinne der Gemeindebürgerinnen und –bürger sei.
Bgm. ergänzt, dass zusätzlich auch alle Gemeindebürgerinnen und –bürger dieses Informationsangebot bekommen sollen.
Der Antrag gelangt nun zur Abstimmung:
Beschluss
Dieser Tagesordnungspunkt wird als TOP 12.b) in die öffentliche Sitzung aufgenommen.
Abstimmung: 20 JA-Stimmen, 1 Stimmenthaltung (GR Berger).

Weiterer Dringlichkeitsantrag von Bgm. Resel:
Öffentliche Sitzung:
.) Nutzung Schlosspark.

Begründung:
Es wurde um eine Genehmigung der Parknutzung für den Bezirksjägertag im Mai angesucht.
Beschluss
Dieser Tagesordnungspunkt wird als TOP 12.c) in die öffentliche Sitzung aufgenommen.
Abstimmung: Einstimmig.

Dringlichkeitsantrag von GR Hörmann:
Öffentliche Sitzung:
.) 30 Jahre Europa Gemeinde St. Leonhard am Forst. 1992-2022.
Vor 30 Jahren wurde der Gemeinde St. Leonhard am Forst, noch 2 Jahre vor dem EU Beitritt Österreichs, die Auszeichnung „Europa Gemeinde“ verliehen.
Wie wichtig diese Mitgliedschaft in Verbindung mit unserer österreichischen Neutralität ist zeigen uns die Ereignisse der letzten Tage.
Leonhard hatte damals schon den Weitblick und sah die Möglichkeiten die eine solche Gemeinschaft bringen kann.
Daher bemühte man sich sogar in unserer kleinen Gemeinde die europäische Bande enger zu schnüren.
Dies geschah aufgrund diverser Auszeichnungen wie z.B: Kulturgemeinde, Jugendfreundlichste Gemeinde usw… um die sich die damaligen Gemeindevertreter:innen mit viel politischem und persönlichem Engangement bemühten, getragen von einer Welle der Unterstützung aller Gemeindebürger:innen und gipfelte in der Verleihung des Europa Diploms und einer feierlichen Überreichung einer Europa Fahne.
Um an diese besondere Zeit zu erinnern, die Protagonist:innen zu ehren und vor den Vorhang zu holen, wird folgender Antrag gestellt:

Antrag
Der Gemeinderat möge in seiner Sitzung am 28. März 2022 folgendes beschließen:
Obmann Stellvertreter des Kulturausschusses und EUGR Franz Hörmann wird für das Projekt „Feierlichkeiten 30 Jahre Europa Gemeinde St. Leonhard am Forst“ gemeinsam mit dem Kulturausschuss und in enger Zusammenarbeit mit Herrn Bgm. Hans-Jürgen Resel und der Frau Vizebgm. Maria Gruber beauftragt einen Festakt „30 Jahre Europa Gemeinde“ für den 11. Juni 2022 zusammen zu stellen.

GR Hörmann ergänzt, dass für 11. Juni 2022 vorab eine schriftliche Zusage gegeben wurde, dass Vizepräs. Othmar Karas oder eine Vertretung kommen werde.
Bgm. Resel betont, dass dieser Antrag nicht auf die Tagesordnung kommen soll. Eine Behandlung soll im Kulturausschuss erfolgen, wie dies ja im Antrag bereits angeführt wurde.
Beschluss
Dieser Antrag kommt nicht auf die Tagesordnung. Eine Behandlung soll im Kulturausschuss erfolgen.
Abstimmung: Einstimmig.

GGR DI Radlbauer stellt anschließend noch den **Antrag**, den Tagesordnungspunkt „Genehmigung Wirtschaftsförderungen“ in öffentlicher Sitzung zu behandeln.
Damit soll eine transparente Entscheidung gewährleistet werden.
Der Antrag von GGR DI Radlbauer gelangt zur Abstimmung.
Abstimmung: 9 JA-Stimmen (Fraktionen VL, F und SPÖ),
1 Stimmenthaltung (GR Punz Bettina),
11 Gegenstimmen.

Der Antrag hat nicht die erforderliche Stimmenmehrheit erhalten und gilt daher als abgelehnt.

Gegen die nunmehr festgesetzte Tagesordnung wird kein Einwand erhoben.

A u s z u g aus dem Sitzungsprotokoll

Öffentliche Sitzung:

Punkt 03.) – Rechnungsabschluss für das Haushaltsjahr 2021.

Der Rechnungsabschluss 2021 wird dem Gemeinderat zur Genehmigung vorgelegt.
Während der Auflagefrist sind keine schriftlichen Stellungnahmen eingelangt.
Die Eckdaten des Rechnungsabschlusses wurden dem Gemeinderat am 21. März 2022 präsentiert. Ebenso hat der Prüfungsausschuss am 28. März 2022 den Rechnungsabschluss samt den Erläuterungen zu den Abweichungen geprüft.
Der Stichtag für die Erstellung des Rechnungsabschlusses, bis zu dem werterhellende Tatsachen in das jeweilige Wirtschaftsjahr aufgenommen werden müssen, wurde vom Gemeinderat mit **31. Jänner** des jeweiligen Folgejahres festgelegt.

Die Erläuterungen der Abweichungen gegenüber dem Voranschlag wurden mit Beschluss des Gemeinderates vom 25.03.2021 wie folgt festgelegt:
Abweichungen ab Euro 20.000,00 und mehr als 20% der veranschlagten Summe der Auszahlungen des Finanzierungshaushaltes; ausgenommen interne Leistungsverrechnungen.
Die Erläuterungen sind dem Rechnungsabschluss als Beilage angeschlossen.

Gesamtübersicht Rechnungsabschluss 2021

ERGEBNISRECHNUNG	RA 2021	VA 2021
Summe Erträge	7.109.185,90	6.983.700,00
Summe Aufwendungen	6.485.810,93	6.575.300,00
Nettoergebnis	**623.374,97**	**408.400,00**
Summe Haushaltsrücklagen	-50.653,35	-50.600,00
Nettoergebnis nach Haushaltsrücklagen	**572.721,62**	**357.800,00**
Aufwandsdeckungsgrad (%)	109,61	106,21

FINANZIERUNGSRECHNUNG Operative Gebarung	RA 2021	VA 2021
Summe Einzahlungen	6.694.123,30	6.620.900,00
Summe Auszahlungen	5.375.266,31	5.533.200,00
Saldo 1 operative Gebarung	**1.318.856,99**	**1.087.700,00**

Investive Gebarung	RA 2021	VA 2021
Summe Einzahlungen	312.341,68	1.296.100,00
Summe Auszahlungen	1.838.281,36	4.140.400,00
Saldo 2 investive Gebarung	**-1.525.939,68**	**-2.844.300,00**
Investitionsintensität (% der Erträge)	25,86	59,29
Saldo 3 Finanzierungsbedarf (Saldo 1 + Saldo 2)	**-207.082,69**	**-1.756.600,00**

Finanzierungstätigkeit	RA 2021	VA 2021
Einzahlungen (Darlehensaufnahmen u.ä.)	1.325.000,00	2.225.000,00
Auszahlungen (Tilgungen u.ä.)	736.783,77	785.600,00
Saldo 4 Finanzierungstätigkeit	**588.216,23**	**1.439.400,00**
Saldo 5 + Zunahme / - Abnahme der liquiden Mittel (Saldo 3 + Saldo 4)	**381.133,54**	**-317.200,00**

Finanzierungsrechnung - Investitionsnachweis Projekte

	Auszahlungen	Einzahlungen	Darlehen	Saldo inkl.VJ
Kindergarten Zu- und Umbau	0,00	0,00	0,00	0,00
Gemeindestraßenbau	375.239,00	317.239,00	0,00	0,00
Güterwege-Instandhaltung	38.433,49	38.433,49	0,00	0,00
Ufer- und Hochwassersicherung	60.432,74	55.432,74	0,00	0,00
Friedhof	0,00	0,00	0,00	-13.500,00
Grundverkehr und Aufschließung	0,00	0,00	0,00	0,00
Volkshaus - Sanierung	0,00	0,00	0,00	0,00
Wasserversorgung	410.952,75	115.452,75	200.000,00	73.500,00
Abwasserbeseitigung	981.371,38	14.371,38	1.125.000,00	14.500,00
Breitbandausbau	40.426,50	15.426,50	0,00	-123.000,00
	1.906.855,86	**556.355,86**	**1.325.000,00**	**-48.500,00**

Der Schuldenstand per 31.12.2021 beträgt Euro 8.173.209,55; Zinsenbelastung im Jahre 2021 Euro 66.039,20.
Nähere Erläuterungen und Details befinden sich im Vorbericht zum Rechnungsabschluss 2021.

Auf den Punkt 2.) der heutigen Tagesordnung – Bericht Gebarungsprüfung durch den Prüfungsausschuss – wird hingewiesen. Der Rechnungsabschluss ist grundsätzlich sachlich und rechnerisch richtig bzw. wurden keine Mängel festgestellt. Die Kassenbestände stimmen mit den Bankauszügen überein.
Der Prüfbericht samt Jahresabschluss 2020 der Marktgemeinde St. Leonhard am Forst KG wurde in der Gemeinderatssitzung am 9. Dezember 2021, TOP 16.) dem Gemeinderat bereits zur Kenntnis gebracht.

GR Punz Richard betont, dass aus der Sicht des Prüfungsausschusses formal alles in Ordnung sei. Bei der Budgeterstellung sehe er die Entwicklungen noch immer kritisch, was die frei verfügbaren Budgetmittel betrifft. Die Schulden steigen rasant und es liegt noch immer kein langfristiges Konzept zum Abbau der Schulden vor.

GR Riedl schließt sich diesen Wortmeldungen an. Die Darlehensaufnahmen sind im Rechnungsabschluss als Einnahmen aufgelistet – aber das seien die Schulden von Morgen. Rechnet man den Voranschlag noch dazu, werde der Schuldenstand auf rund 11 Mio. Euro ansteigen. Er finde die Entwicklung der ProKopf-Quote der Schulden mit 3.000 bis 3.500 Euro sehr bedenklich.

Der Rechnungsabschluss 2021 gelangt nun zur Abstimmung.

Antrag Bgm. Resel
Der vorliegende Entwurf des Rechnungsabschlusses 2021 wird genehmigt.
Beschluss
Der Antrag wird angenommen.
Abstimmung: 12 JA-Stimmen (Fraktion ÖVP),
3 Gegenstimmen (Fraktion SPÖ und F),
6 Stimmenthaltungen (Fraktion VL).

Die Übereinstimmung dieser Abschrift mit dem Original wird beglaubigt.

St.Leonhard am Forst, am 6. April 2022

Der Bürgermeister:

MARKTGEMEINDE ST. LEONHARD AM FORST

Hans-Jürgen Resel

Nachweis der liquiden Mittel (Kassenbestand)

Nachweis der liquiden Mittel (Kassenbestand)

ZW	MVAG	Konto	Bezeichnung	IBAN	Stand 31.12.2020	Einzahlungen 2021	Auszahlungen 2021	Stand 31.12.2021	Auszug Nr.	Datum
9	1151	200008	Nebenkassa		0,00	14.062,96	14.022,96	40,00	-	31.12.2021
3	1151	200007	Kassa		1.145,52	66.390,70	64.306,22	3.230,00	-	31.12.2021
			Bar		**1.145,52**	**80.453,66**	**78.329,18**	**3.270,00**		
4	1151	210009	Volksbank Niederösterreich AG	AT26 4715 0311 2299 0300	303.923,88	3.826.267,95	3.968.831,21	161.360,62	0186/1	31.12.2021
5	1151	210011	Raiffeisenbank MittleresMostviertel	AT70 3293 9000 0180 5506	265.236,47	3.364.702,91	2.767.869,46	862.069,92	233/002	31.12.2021
			Bankkonto		**569.160,35**	**7.190.970,86**	**6.736.700,67**	**1.023.430,54**		
2	1151	906002	Verrechnung		0,00	4.010.235,25	4.010.235,25	0,00	-	31.12.2021
			Verrechnung		**0,00**	**4.010.235,25**	**4.010.235,25**	**0,00**		
8	1151	210010	Raiffeisenbank RücklagenSammelkonto	AT74 3293 9150 0180 5506	93,57	453.730,03	95,75	453.727,85	4/001	31.12.2021
22	1152	295022	Allgemeine Zinsrücklage VB NÖ	AT57 4715 0311 2299 0033	6.883,70	0,07	6.883,77	0,00	0003	08.02.2021
20	1152	294020	Kanal Zinsrücklage VB NÖ	AT14 4715 0311 2299 0031	17.665,20	0,18	17.665,38	0,00	0003	08.02.2021
21	1152	294021	Wasser Zinsrücklage VB NÖ	AT84 4715 0311 2299 0032	20.567,30	0,20	20.567,50	0,00	0003	08.02.2021
23	1152	294023	WVA Erneuerungsrücklage VB NÖ	AT89 4715 0311 2299 1300	127.289,97	0,00	127.289,97	0,00	0002	08.02.2021
24	1152	294024	Kanal Erneuerungsrücklage VB NÖ	AT62 4715 0311 2299 1301	74.792,71	0,00	74.792,71	0,00	0002	08.02.2021
6	1152	295006	Allg.Haushaltsrückl.VB NÖ tägl.fäll	AT41 4715 0311 2299 0030	155.869,10	1,54	155.870,64	0,00	0003	08.02.2021
			Zahlungsmittelreserve		**403.161,55**	**453.732,02**	**403.165,72**	**453.727,85**		
			Gesamtsumme		**973.467,42**	**11.735.391,79**	**11.228.430,82**	**1.480.428,39**		

		Stand 31.12.2020	Stand 31.12.2021	Veränderung
1151	**Kassa, Bankguthaben, Schecks**	**570.399,44**	**1.480.428,39**	**910.028,95**
1152	**Zahlungsmittelreserven**	**403.067,98**	**0,00**	**-403.067,98**
	Zahlungsmittelreserven für allgemeine Haushaltsrücklagen	6.883,70	0,00	-6.883,70
	Zahlungsmittelreserven für zweckgebundene Haushaltsrücklagen	17.665,20	0,00	-17.665,20
	Zahlungsmittelreserven für zweckgebundene Haushaltsrücklagen	20.567,30	0,00	-20.567,30
	Zahlungsmittelreserven für zweckgebundene Haushaltsrücklagen	127.289,97	0,00	-127.289,97
	Zahlungsmittelreserven für zweckgebundene Haushaltsrücklagen	74.792,71	0,00	-74.792,71
	Zahlungsmittelreserven für allgemeine Haushaltsrücklagen	155.869,10	0,00	-155.869,10
B.III	**Gesamtsumme liquide Mittel**	**973.467,42**	**1.480.428,39**	**506.960,97**

Nachweis der liquiden Mittel (Kassenbestand)

ZW	MVAG	Konto	Bezeichnung	IBAN	Stand 31.12.2020	Einzahlungen 2021	Auszahlungen 2021	Stand 31.12.2021	Auszug Nr.	Datum

Der vorliegende Rechnungsabschluss enthält alle im Rechnungszeitraum erfolgten Gebarungen. Er stimmt mit den Belegen undAufzeichnungen in den Rechnungsbüchern überein. Die ausgewiesenen buchmäßigen Bestände stimmen mit den tatsächlich vorhandenen Bargeldbeständen und Bankbeständen überein.

Der Bürgermeister: Der Kassenverwalter: Der Buchhalter:

Hans-Jürgen Resel Martina Gruber Franz Prankl

Der vorliegende Rechnungsabschluss wurde vom Prüfungsausschuss überprüft. Er ist sachlich und rechnerisch richtig.

Für den Prüfungsausschuss: St. Leonhard am Forst, am 28. März 2022

Vorsitzender Mitglied Mitglied

Mitglied Mitglied

Ergebnishaushalt Gesamt 1. Ebene (Anlage 1a)
- interne Vergütungen enthalten

Ergebnishaushalt Gesamt 1. Ebene (Anlage 1a) - interne Vergütungen enthalten

MVAG	Mittelverwendungs- und aufbringungsgruppen (1. Ebene)	RA 2021	VA 2021	RA - VA
211	Erträge aus der operativen Verwaltungstätigkeit	5.720.267,88	5.630.800,00	89.467,88
212	Erträge aus Transfers	1.388.892,72	1.352.400,00	36.492,72
213	Finanzerträge	25,30	500,00	-474,70
21	**Summe Erträge**	**7.109.185,90**	**6.983.700,00**	**125.485,90**
221	Personalaufwand	944.662,77	904.200,00	40.462,77
222	Sachaufwand (ohne Transferaufwand)	3.435.584,06	3.502.200,00	-66.615,94
223	Transferaufwand (laufende Transfers und Kapitaltransfers)	2.037.621,72	2.088.700,00	-51.078,28
224	Finanzaufwand	67.942,38	80.200,00	-12.257,62
22	**Summe Aufwendungen**	**6.485.810,93**	**6.575.300,00**	**-89.489,07**
SA0	**Saldo (0) Nettoergebnis (21 - 22)**	**623.374,97**	**408.400,00**	**214.974,97**
230	Entnahmen von Haushaltsrücklagen	403.164,11	403.200,00	-35,89
240	Zuweisung an Haushaltsrücklagen	453.817,46	453.800,00	17,46
23	**Summe Haushaltsrücklagen**	**-50.653,35**	**-50.600,00**	**-53,35**
SA00	**Nettoergebnis nach Zuweisung und Entnahmen von Haushaltsrücklagen (Saldo 0 +/- SU23)**	**572.721,62**	**357.800,00**	**214.921,62**

Ergebnishaushalt Gesamt 1. und 2. Ebene (Anlage 1a)
- interne Vergütungen enthalten

MVAG	Mittelverwendungs- und aufbringungsgruppen (1. und 2. Ebene)	RA 2021	VA 2021	RA - VA
211	**Erträge aus der operativen Verwaltungstätigkeit**	**5.720.267,88**	**5.630.800,00**	**89.467,88**
2111	Erträge aus eigenen Abgaben	745.062,95	590.200,00	154.862,95
2112	Erträge aus Ertragsanteilen	2.745.538,86	2.631.800,00	113.738,86
2113	Erträge aus Gebühren	704.284,23	732.000,00	-27.715,77
2114	Erträge aus Leistungen	1.102.667,41	837.700,00	264.967,41
2115	Erträge aus Besitz und wirtschaftlicher Tätigkeit	96.105,77	101.000,00	-4.894,23
2116	Erträge aus Veräußerung und sonstige Erträge	285.426,71	738.100,00	-452.673,29
2117	Nicht finanzierungswirksame operative Erträge	41.181,95		41.181,95
212	**Erträge aus Transfers**	**1.388.892,72**	**1.352.400,00**	**36.492,72**
2121	Transferertrag von Trägern des öffentlichen Rechts	1.027.607,64	1.003.700,00	23.907,64
2122	Transferertrag von Beteiligungen		5.000,00	-5.000,00
2123	Transferertrag von Unternehmen (mit Finanzunternehmen)		2.000,00	-2.000,00
2124	Transferertrag von Haushalten und Organisationen ohne Erwerbscharakter	36.592,80	28.900,00	7.692,80
2125	Transferertrag vom Ausland			
2126	Investitions- und Tilgungszuschüsse zwischen Unternehmungen und Betrieben der Gebietskörperschaft und der Gebietskörperschaft			
2127	Nicht finanzierungswirksamer Transferertrag	324.692,28	312.800,00	11.892,28
213	**Finanzerträge**	**25,30**	**500,00**	**-474,70**
2131	Erträge aus Zinsen	25,30	500,00	-474,70
2132	Erträge aus Zinsen aus derivativen Finanzinstrumenten ohne Grundgeschäft			
2133	Erträge aus Gewinnentnahmen von marktbestimmten Betrieben			
2134	Sonstige Finanzerträge			
2135	Erträge aus Dividenden/Gewinnausschüttungen			
2136	Sonstige nicht finanzierungswirksame Finanzerträge			
21	**Summe Erträge**	**7.109.185,90**	**6.983.700,00**	**125.485,90**
221	**Personalaufwand**	**944.662,77**	**904.200,00**	**40.462,77**
2211	Personalaufwand (Bezüge, Nebengeb., Mehrleistungen)	742.633,18	711.800,00	30.833,18
2212	Gesetzlicher und freiwilliger Sozialaufwand	180.548,45	179.700,00	848,45
2213	Sonstiger Personalaufwand			
2214	Nicht finanzierungswirksamer Personalaufwand	21.481,14	12.700,00	8.781,14
222	**Sachaufwand (ohne Transferaufwand)**	**3.435.584,06**	**3.502.200,00**	**-66.615,94**
2221	Gebrauchs- und Verbrauchsgüter, Handelswaren	97.005,42	125.800,00	-28.794,58
2222	Verwaltungs- und Betriebsaufwand	247.044,16	230.000,00	17.044,16
2223	Leasing- und Mietaufwand	68.172,47	69.600,00	-1.427,53
2224	Instandhaltung	269.743,03	242.600,00	27.143,03
2225	Sonstiger Sachaufwand	1.686.400,16	1.817.200,00	-130.799,84
2226	Nicht finanzierungswirksamer Sachaufwand	1.067.218,82	1.017.000,00	50.218,82

MVAG	Mittelverwendungs- und aufbringungsgruppen (1. und 2. Ebene)	RA 2021	VA 2021	RA - VA
223	**Transferaufwand (laufende Transfers und Kapitaltransfers)**	**2.037.621,72**	**2.088.700,00**	**-51.078,28**
2231	Transferaufwand an Träger des öffentlichen Rechts	1.930.272,32	1.941.700,00	-11.427,68
2232	Transferaufwand an Beteiligungen			
2233	Transferaufwand an Unternehmen (mit Finanzunternehmen)	34.529,80	65.300,00	-30.770,20
2234	Transferaufwand an Haushalte und Organisationen ohne Erwerbscharakter	72.819,60	81.700,00	-8.880,40
2235	Transferaufwand an das Ausland			
2236	Investitions- und Tilgungszuschüsse zwischen Unternehmungen und Betrieben der Gebietskörperschaft und der Gebietskörperschaft			
2237	Nicht finanzierungswirksamer Transferaufwand			
224	**Finanzaufwand**	**67.942,38**	**80.200,00**	**-12.257,62**
2241	Zinsen aus Finanzschulden, Finanzierungsleasing, Forderungskauf und derivativen Finanzinstrumenten mit Grundgeschäft	66.057,32	78.300,00	-12.242,68
2242	Zinsen und sonstige Aufwendungen aus derivativen Finanzinstrumenten ohne Grundgeschäft			
2243	Gewinnentnahmen von Unternehmungen und marktbestimmten Betrieben der Gebietskörperschaft (innerhalb der Gebietskörperscha			
2244	Sonstiger Finanzaufwand	1.885,06	1.900,00	-14,94
2245	Nicht finanzierungswirksamer Finanzaufwand			
22	**Summe Aufwendungen**	**6.485.810,93**	**6.575.300,00**	**-89.489,07**
SA0	**Saldo (0) Nettoergebnis (21 - 22)**	**623.374,97**	**408.400,00**	**214.974,97**
230	**Entnahmen von Haushaltsrücklagen**	**403.164,11**	**403.200,00**	**-35,89**
2301	Entnahmen von Haushaltsrücklagen	403.164,11	403.200,00	-35,89
240	**Zuweisung an Haushaltsrücklagen**	**453.817,46**	**453.800,00**	**17,46**
2401	Zuweisung an Haushaltsrücklagen	453.817,46	453.800,00	17,46
23	**Summe Haushaltsrücklagen**	**-50.653,35**	**-50.600,00**	**-53,35**
SA00	**Nettoergebnis nach Zuweisung und Entnahmen von Haushaltsrücklagen (Saldo 0 +/- SU23)**	**572.721,62**	**357.800,00**	**214.921,62**

Ergebnishaushalt Bereichsbudget 1. und 2. Ebene (Anlage 1a)

Vertretungskörper und allgemeine Verwaltung (Gruppe 0)

MVAG	Mittelverwendungs- und aufbringungsgruppen (1. und 2. Ebene)	RA 2021	VA 2021	RA - VA
211	**Erträge aus der operativen Verwaltungstätigkeit**	**618.175,21**	**447.600,00**	**170.575,21**
2111	Erträge aus eigenen Abgaben			
2112	Erträge aus Ertragsanteilen			
2113	Erträge aus Gebühren			
2114	Erträge aus Leistungen	599.678,15	436.800,00	162.878,15
2115	Erträge aus Besitz und wirtschaftlicher Tätigkeit	7.332,14	8.400,00	-1.067,86
2116	Erträge aus Veräußerung und sonstige Erträge	2.218,21	2.400,00	-181,79
2117	Nicht finanzierungswirksame operative Erträge	8.946,71		8.946,71
212	**Erträge aus Transfers**	**14.707,31**	**4.600,00**	**10.107,31**
2121	Transferertrag von Trägern des öffentlichen Rechts	11.457,31	1.300,00	10.157,31
2122	Transferertrag von Beteiligungen			
2123	Transferertrag von Unternehmen (mit Finanzunternehmen)			
2124	Transferertrag von Haushalten und Organisationen ohne Erwerbscharakter			
2125	Transferertrag vom Ausland			
2126	Investitions- und Tilgungszuschüsse zwischen Unternehmungen und Betrieben der Gebietskörperschaft und der Gebietskörperschaft			
2127	Nicht finanzierungswirksamer Transferertrag	3.250,00	3.300,00	-50,00
213	**Finanzerträge**	**0,00**	**0,00**	**0,00**
2131	Erträge aus Zinsen			
2132	Erträge aus Zinsen aus derivativen Finanzinstrumenten ohne Grundgeschäft			
2133	Erträge aus Gewinnentnahmen von marktbestimmten Betrieben			
2134	Sonstige Finanzerträge			
2135	Erträge aus Dividenden/Gewinnausschüttungen			
2136	Sonstige nicht finanzierungswirksame Finanzerträge			
21	**Summe Erträge**	**632.882,52**	**452.200,00**	**180.682,52**
221	**Personalaufwand**	**323.180,57**	**316.800,00**	**6.380,57**
2211	Personalaufwand (Bezüge, Nebengeb., Mehrleistungen)	242.397,49	245.700,00	-3.302,51
2212	Gesetzlicher und freiwilliger Sozialaufwand	63.741,92	64.300,00	-558,08
2213	Sonstiger Personalaufwand			
2214	Nicht finanzierungswirksamer Personalaufwand	17.041,16	6.800,00	10.241,16
222	**Sachaufwand (ohne Transferaufwand)**	**830.631,30**	**664.000,00**	**166.631,30**
2221	Gebrauchs- und Verbrauchsgüter, Handelswaren	25.207,57	25.700,00	-492,43
2222	Verwaltungs- und Betriebsaufwand	60.137,09	44.800,00	15.337,09
2223	Leasing- und Mietaufwand		200,00	-200,00
2224	Instandhaltung	7.045,49	4.200,00	2.845,49
2225	Sonstiger Sachaufwand	668.613,40	520.100,00	148.513,40
2226	Nicht finanzierungswirksamer Sachaufwand	69.627,75	69.000,00	627,75

Vertretungskörper und allgemeine Verwaltung (Gruppe 0)

MVAG	Mittelverwendungs- und aufbringungsgruppen (1. und 2. Ebene)	RA 2021	VA 2021	RA - VA
223	**Transferaufwand (laufende Transfers und Kapitaltransfers)**	**66.631,82**	**71.100,00**	**-4.468,18**
2231	Transferaufwand an Träger des öffentlichen Rechts	59.059,43	63.400,00	-4.340,57
2232	Transferaufwand an Beteiligungen			
2233	Transferaufwand an Unternehmen (mit Finanzunternehmen)			
2234	Transferaufwand an Haushalte und Organisationen ohne Erwerbscharakter	7.572,39	7.700,00	-127,61
2235	Transferaufwand an das Ausland			
2236	Investitions- und Tilgungszuschüsse zwischen Unternehmungen und Betrieben der Gebietskörperschaft und der Gebietskörperschaft			
2237	Nicht finanzierungswirksamer Transferaufwand			
224	**Finanzaufwand**	**4.214,00**	**4.200,00**	**14,00**
2241	Zinsen aus Finanzschulden, Finanzierungsleasing, Forderungskauf und derivativen Finanzinstrumenten mit Grundgeschäft	4.214,00	4.200,00	14,00
2242	Zinsen und sonstige Aufwendungen aus derivativen Finanzinstrumenten ohne Grundgeschäft			
2243	Gewinnentnahmen von Unternehmungen und marktbestimmten Betrieben der Gebietskörperschaft (innerhalb der Gebietskörperscha			
2244	Sonstiger Finanzaufwand			
2245	Nicht finanzierungswirksamer Finanzaufwand			
22	**Summe Aufwendungen**	**1.224.657,69**	**1.056.100,00**	**168.557,69**
SA0	**Saldo (0) Nettoergebnis (21 - 22)**	**-591.775,17**	**-603.900,00**	**12.124,83**
230	**Entnahmen von Haushaltsrücklagen**	**0,00**	**0,00**	**0,00**
2301	Entnahmen von Haushaltsrücklagen			
240	**Zuweisung an Haushaltsrücklagen**	**0,00**	**0,00**	**0,00**
2401	Zuweisung an Haushaltsrücklagen			
23	**Summe Haushaltsrücklagen**	**0,00**	**0,00**	**0,00**
SA00	**Nettoergebnis nach Zuweisung und Entnahmen von Haushaltsrücklagen (Saldo 0 +/- SU23)**	**-591.775,17**	**-603.900,00**	**12.124,83**

Öffentliche Ordnung und Sicherheit (Gruppe 1)

MVAG	Mittelverwendungs- und aufbringungsgruppen (1. und 2. Ebene)	RA 2021	VA 2021	RA - VA
211	**Erträge aus der operativen Verwaltungstätigkeit**	**16,80**	**100,00**	**-83,20**
2111	Erträge aus eigenen Abgaben			
2112	Erträge aus Ertragsanteilen			
2113	Erträge aus Gebühren			
2114	Erträge aus Leistungen			
2115	Erträge aus Besitz und wirtschaftlicher Tätigkeit			
2116	Erträge aus Veräußerung und sonstige Erträge	16,80	100,00	-83,20
2117	Nicht finanzierungswirksame operative Erträge			
212	**Erträge aus Transfers**	**24.718,40**	**22.000,00**	**2.718,40**
2121	Transferertrag von Trägern des öffentlichen Rechts	1.172,50	1.200,00	-27,50
2122	Transferertrag von Beteiligungen			
2123	Transferertrag von Unternehmen (mit Finanzunternehmen)			
2124	Transferertrag von Haushalten und Organisationen ohne Erwerbscharakter			
2125	Transferertrag vom Ausland			
2126	Investitions- und Tilgungszuschüsse zwischen Unternehmungen und Betrieben der Gebietskörperschaft und der Gebietskörperschaft			
2127	Nicht finanzierungswirksamer Transferertrag	23.545,90	20.800,00	2.745,90
213	**Finanzerträge**	**0,00**	**0,00**	**0,00**
2131	Erträge aus Zinsen			
2132	Erträge aus Zinsen aus derivativen Finanzinstrumenten ohne Grundgeschäft			
2133	Erträge aus Gewinnentnahmen von marktbestimmten Betrieben			
2134	Sonstige Finanzerträge			
2135	Erträge aus Dividenden/Gewinnausschüttungen			
2136	Sonstige nicht finanzierungswirksame Finanzerträge			
21	**Summe Erträge**	**24.735,20**	**22.100,00**	**2.635,20**
221	**Personalaufwand**	**0,00**	**0,00**	**0,00**
2211	Personalaufwand (Bezüge, Nebengeb., Mehrleistungen)			
2212	Gesetzlicher und freiwilliger Sozialaufwand			
2213	Sonstiger Personalaufwand			
2214	Nicht finanzierungswirksamer Personalaufwand			
222	**Sachaufwand (ohne Transferaufwand)**	**109.019,33**	**110.500,00**	**-1.480,67**
2221	Gebrauchs- und Verbrauchsgüter, Handelswaren	3.067,89	3.100,00	-32,11
2222	Verwaltungs- und Betriebsaufwand	13.968,26	13.100,00	868,26
2223	Leasing- und Mietaufwand	13.200,00	13.200,00	
2224	Instandhaltung	1.835,70	2.000,00	-164,30
2225	Sonstiger Sachaufwand	14.827,95	17.200,00	-2.372,05
2226	Nicht finanzierungswirksamer Sachaufwand	62.119,53	61.900,00	219,53

Öffentliche Ordnung und Sicherheit (Gruppe 1)

MVAG	Mittelverwendungs- und aufbringungsgruppen (1. und 2. Ebene)	RA 2021	VA 2021	RA - VA
223	**Transferaufwand (laufende Transfers und Kapitaltransfers)**	**5.533,00**	**5.500,00**	**33,00**
2231	Transferaufwand an Träger des öffentlichen Rechts			
2232	Transferaufwand an Beteiligungen			
2233	Transferaufwand an Unternehmen (mit Finanzunternehmen)			
2234	Transferaufwand an Haushalte und Organisationen ohne Erwerbscharakter	5.533,00	5.500,00	33,00
2235	Transferaufwand an das Ausland			
2236	Investitions- und Tilgungszuschüsse zwischen Unternehmungen und Betrieben der Gebietskörperschaft und der Gebietskörperschaft			
2237	Nicht finanzierungswirksamer Transferaufwand			
224	**Finanzaufwand**	**2.996,50**	**3.000,00**	**-3,50**
2241	Zinsen aus Finanzschulden, Finanzierungsleasing, Forderungskauf und derivativen Finanzinstrumenten mit Grundgeschäft	2.996,50	3.000,00	-3,50
2242	Zinsen und sonstige Aufwendungen aus derivativen Finanzinstrumenten ohne Grundgeschäft			
2243	Gewinnentnahmen von Unternehmungen und marktbestimmten Betrieben der Gebietskörperschaft (innerhalb der Gebietskörperscha			
2244	Sonstiger Finanzaufwand			
2245	Nicht finanzierungswirksamer Finanzaufwand			
22	**Summe Aufwendungen**	**117.548,83**	**119.000,00**	**-1.451,17**
SA0	**Saldo (0) Nettoergebnis (21 - 22)**	**-92.813,63**	**-96.900,00**	**4.086,37**
230	**Entnahmen von Haushaltsrücklagen**	**0,00**	**0,00**	**0,00**
2301	Entnahmen von Haushaltsrücklagen			
240	**Zuweisung an Haushaltsrücklagen**	**0,00**	**0,00**	**0,00**
2401	Zuweisung an Haushaltsrücklagen			
23	**Summe Haushaltsrücklagen**	**0,00**	**0,00**	**0,00**
SA00	**Nettoergebnis nach Zuweisung und Entnahmen von Haushaltsrücklagen (Saldo 0 +/- SU23)**	**-92.813,63**	**-96.900,00**	**4.086,37**

Unterricht, Erziehung, Sport und Wissenschaft (Gruppe 2)

MVAG	Mittelverwendungs- und aufbringungsgruppen (1. und 2. Ebene)	RA 2021	VA 2021	RA - VA
211	**Erträge aus der operativen Verwaltungstätigkeit**	**94.935,37**	**57.400,00**	**37.535,37**
2111	Erträge aus eigenen Abgaben			
2112	Erträge aus Ertragsanteilen			
2113	Erträge aus Gebühren			
2114	Erträge aus Leistungen	35.340,53	30.500,00	4.840,53
2115	Erträge aus Besitz und wirtschaftlicher Tätigkeit	25.651,36	24.000,00	1.651,36
2116	Erträge aus Veräußerung und sonstige Erträge	1.708,24	2.900,00	-1.191,76
2117	Nicht finanzierungswirksame operative Erträge	32.235,24		32.235,24
212	**Erträge aus Transfers**	**86.082,49**	**85.400,00**	**682,49**
2121	Transferertrag von Trägern des öffentlichen Rechts	36.674,65	37.700,00	-1.025,35
2122	Transferertrag von Beteiligungen			
2123	Transferertrag von Unternehmen (mit Finanzunternehmen)			
2124	Transferertrag von Haushalten und Organisationen ohne Erwerbscharakter	27.989,30	26.800,00	1.189,30
2125	Transferertrag vom Ausland			
2126	Investitions- und Tilgungszuschüsse zwischen Unternehmungen und Betrieben der Gebietskörperschaft und der Gebietskörperschaft			
2127	Nicht finanzierungswirksamer Transferertrag	21.418,54	20.900,00	518,54
213	**Finanzerträge**	**0,00**	**0,00**	**0,00**
2131	Erträge aus Zinsen			
2132	Erträge aus Zinsen aus derivativen Finanzinstrumenten ohne Grundgeschäft			
2133	Erträge aus Gewinnentnahmen von marktbestimmten Betrieben			
2134	Sonstige Finanzerträge			
2135	Erträge aus Dividenden/Gewinnausschüttungen			
2136	Sonstige nicht finanzierungswirksame Finanzerträge			
21	**Summe Erträge**	**181.017,86**	**142.800,00**	**38.217,86**
221	**Personalaufwand**	**270.537,05**	**257.300,00**	**13.237,05**
2211	Personalaufwand (Bezüge, Nebengeb., Mehrleistungen)	221.112,29	203.600,00	17.512,29
2212	Gesetzlicher und freiwilliger Sozialaufwand	49.142,75	51.700,00	-2.557,25
2213	Sonstiger Personalaufwand			
2214	Nicht finanzierungswirksamer Personalaufwand	282,01	2.000,00	-1.717,99
222	**Sachaufwand (ohne Transferaufwand)**	**316.772,62**	**267.000,00**	**49.772,62**
2221	Gebrauchs- und Verbrauchsgüter, Handelswaren	19.196,42	20.000,00	-803,58
2222	Verwaltungs- und Betriebsaufwand	75.846,78	72.000,00	3.846,78
2223	Leasing- und Mietaufwand	2.000,00	2.000,00	
2224	Instandhaltung	29.701,98	10.500,00	19.201,98
2225	Sonstiger Sachaufwand	101.765,23	76.000,00	25.765,23
2226	Nicht finanzierungswirksamer Sachaufwand	88.262,21	86.500,00	1.762,21

Unterricht, Erziehung, Sport und Wissenschaft (Gruppe 2)

MVAG	Mittelverwendungs- und aufbringungsgruppen (1. und 2. Ebene)	RA 2021	VA 2021	RA - VA
223	**Transferaufwand (laufende Transfers und Kapitaltransfers)**	**377.348,37**	**387.000,00**	**-9.651,63**
2231	Transferaufwand an Träger des öffentlichen Rechts	347.831,21	350.700,00	-2.868,79
2232	Transferaufwand an Beteiligungen			
2233	Transferaufwand an Unternehmen (mit Finanzunternehmen)			
2234	Transferaufwand an Haushalte und Organisationen ohne Erwerbscharakter	29.517,16	36.300,00	-6.782,84
2235	Transferaufwand an das Ausland			
2236	Investitions- und Tilgungszuschüsse zwischen Unternehmungen und Betrieben der Gebietskörperschaft und der Gebietskörperschaft			
2237	Nicht finanzierungswirksamer Transferaufwand			
224	**Finanzaufwand**	**1.008,25**	**1.000,00**	**8,25**
2241	Zinsen aus Finanzschulden, Finanzierungsleasing, Forderungskauf und derivativen Finanzinstrumenten mit Grundgeschäft	1.008,25	1.000,00	8,25
2242	Zinsen und sonstige Aufwendungen aus derivativen Finanzinstrumenten ohne Grundgeschäft			
2243	Gewinnentnahmen von Unternehmungen und marktbestimmten Betrieben der Gebietskörperschaft (innerhalb der Gebietskörperscha			
2244	Sonstiger Finanzaufwand			
2245	Nicht finanzierungswirksamer Finanzaufwand			
22	**Summe Aufwendungen**	**965.666,29**	**912.300,00**	**53.366,29**
SA0	**Saldo (0) Nettoergebnis (21 - 22)**	**-784.648,43**	**-769.500,00**	**-15.148,43**
230	**Entnahmen von Haushaltsrücklagen**	**0,00**	**0,00**	**0,00**
2301	Entnahmen von Haushaltsrücklagen			
240	**Zuweisung an Haushaltsrücklagen**	**0,00**	**0,00**	**0,00**
2401	Zuweisung an Haushaltsrücklagen			
23	**Summe Haushaltsrücklagen**	**0,00**	**0,00**	**0,00**
SA00	**Nettoergebnis nach Zuweisung und Entnahmen von Haushaltsrücklagen (Saldo 0 +/- SU23)**	**-784.648,43**	**-769.500,00**	**-15.148,43**

Kunst, Kultur und Kultus (Gruppe 3)

MVAG	Mittelverwendungs- und aufbringungsgruppen (1. und 2. Ebene)	RA 2021	VA 2021	RA - VA
211	**Erträge aus der operativen Verwaltungstätigkeit**	**4.739,05**	**6.600,00**	**-1.860,95**
2111	Erträge aus eigenen Abgaben			
2112	Erträge aus Ertragsanteilen			
2113	Erträge aus Gebühren	920,45	800,00	120,45
2114	Erträge aus Leistungen			
2115	Erträge aus Besitz und wirtschaftlicher Tätigkeit			
2116	Erträge aus Veräußerung und sonstige Erträge	3.818,60	5.800,00	-1.981,40
2117	Nicht finanzierungswirksame operative Erträge			
212	**Erträge aus Transfers**	**310,84**	**800,00**	**-489,16**
2121	Transferertrag von Trägern des öffentlichen Rechts		500,00	-500,00
2122	Transferertrag von Beteiligungen			
2123	Transferertrag von Unternehmen (mit Finanzunternehmen)			
2124	Transferertrag von Haushalten und Organisationen ohne Erwerbscharakter			
2125	Transferertrag vom Ausland			
2126	Investitions- und Tilgungszuschüsse zwischen Unternehmungen und Betrieben der Gebietskörperschaft und der Gebietskörperschaft			
2127	Nicht finanzierungswirksamer Transferertrag	310,84	300,00	10,84
213	**Finanzerträge**	**0,00**	**0,00**	**0,00**
2131	Erträge aus Zinsen			
2132	Erträge aus Zinsen aus derivativen Finanzinstrumenten ohne Grundgeschäft			
2133	Erträge aus Gewinnentnahmen von marktbestimmten Betrieben			
2134	Sonstige Finanzerträge			
2135	Erträge aus Dividenden/Gewinnausschüttungen			
2136	Sonstige nicht finanzierungswirksame Finanzerträge			
21	**Summe Erträge**	**5.049,89**	**7.400,00**	**-2.350,11**
221	**Personalaufwand**	**0,00**	**0,00**	**0,00**
2211	Personalaufwand (Bezüge, Nebengeb., Mehrleistungen)			
2212	Gesetzlicher und freiwilliger Sozialaufwand			
2213	Sonstiger Personalaufwand			
2214	Nicht finanzierungswirksamer Personalaufwand			
222	**Sachaufwand (ohne Transferaufwand)**	**175.871,97**	**167.100,00**	**8.771,97**
2221	Gebrauchs- und Verbrauchsgüter, Handelswaren	513,06	9.500,00	-8.986,94
2222	Verwaltungs- und Betriebsaufwand	871,72	4.100,00	-3.228,28
2223	Leasing- und Mietaufwand	513,04	1.500,00	-986,96
2224	Instandhaltung	371,22	3.500,00	-3.128,78
2225	Sonstiger Sachaufwand	172.112,46	147.000,00	25.112,46
2226	Nicht finanzierungswirksamer Sachaufwand	1.490,47	1.500,00	-9,53

Kunst, Kultur und Kultus (Gruppe 3)

MVAG	Mittelverwendungs- und aufbringungsgruppen (1. und 2. Ebene)	RA 2021	VA 2021	RA - VA
223	**Transferaufwand (laufende Transfers und Kapitaltransfers)**	**91.728,29**	**94.900,00**	**-3.171,71**
2231	Transferaufwand an Träger des öffentlichen Rechts	88.708,29	88.000,00	708,29
2232	Transferaufwand an Beteiligungen			
2233	Transferaufwand an Unternehmen (mit Finanzunternehmen)			
2234	Transferaufwand an Haushalte und Organisationen ohne Erwerbscharakter	3.020,00	6.900,00	-3.880,00
2235	Transferaufwand an das Ausland			
2236	Investitions- und Tilgungszuschüsse zwischen Unternehmungen und Betrieben der Gebietskörperschaft und der Gebietskörperschaft			
2237	Nicht finanzierungswirksamer Transferaufwand			
224	**Finanzaufwand**	**0,00**	**0,00**	**0,00**
2241	Zinsen aus Finanzschulden, Finanzierungsleasing, Forderungskauf und derivativen Finanzinstrumenten mit Grundgeschäft			
2242	Zinsen und sonstige Aufwendungen aus derivativen Finanzinstrumenten ohne Grundgeschäft			
2243	Gewinnentnahmen von Unternehmungen und marktbestimmten Betrieben der Gebietskörperschaft (innerhalb der Gebietskörperscha			
2244	Sonstiger Finanzaufwand			
2245	Nicht finanzierungswirksamer Finanzaufwand			
22	**Summe Aufwendungen**	**267.600,26**	**262.000,00**	**5.600,26**
SA0	**Saldo (0) Nettoergebnis (21 - 22)**	**-262.550,37**	**-254.600,00**	**-7.950,37**
230	**Entnahmen von Haushaltsrücklagen**	**0,00**	**0,00**	**0,00**
2301	Entnahmen von Haushaltsrücklagen			
240	**Zuweisung an Haushaltsrücklagen**	**0,00**	**0,00**	**0,00**
2401	Zuweisung an Haushaltsrücklagen			
23	**Summe Haushaltsrücklagen**	**0,00**	**0,00**	**0,00**
SA00	**Nettoergebnis nach Zuweisung und Entnahmen von Haushaltsrücklagen (Saldo 0 +/- SU23)**	**-262.550,37**	**-254.600,00**	**-7.950,37**

Soziale Wohlfahrt und Wohnbauförderung (Gruppe 4)

MVAG	Mittelverwendungs- und aufbringungsgruppen (1. und 2. Ebene)	RA 2021	VA 2021	RA - VA
211	**Erträge aus der operativen Verwaltungstätigkeit**	**0,00**	**0,00**	**0,00**
2111	Erträge aus eigenen Abgaben			
2112	Erträge aus Ertragsanteilen			
2113	Erträge aus Gebühren			
2114	Erträge aus Leistungen			
2115	Erträge aus Besitz und wirtschaftlicher Tätigkeit			
2116	Erträge aus Veräußerung und sonstige Erträge			
2117	Nicht finanzierungswirksame operative Erträge			
212	**Erträge aus Transfers**	**0,00**	**0,00**	**0,00**
2121	Transferertrag von Trägern des öffentlichen Rechts			
2122	Transferertrag von Beteiligungen			
2123	Transferertrag von Unternehmen (mit Finanzunternehmen)			
2124	Transferertrag von Haushalten und Organisationen ohne Erwerbscharakter			
2125	Transferertrag vom Ausland			
2126	Investitions- und Tilgungszuschüsse zwischen Unternehmungen und Betrieben der Gebietskörperschaft und der Gebietskörperschaft			
2127	Nicht finanzierungswirksamer Transferertrag			
213	**Finanzerträge**	**0,00**	**0,00**	**0,00**
2131	Erträge aus Zinsen			
2132	Erträge aus Zinsen aus derivativen Finanzinstrumenten ohne Grundgeschäft			
2133	Erträge aus Gewinnentnahmen von marktbestimmten Betrieben			
2134	Sonstige Finanzerträge			
2135	Erträge aus Dividenden/Gewinnausschüttungen			
2136	Sonstige nicht finanzierungswirksame Finanzerträge			
21	**Summe Erträge**	**0,00**	**0,00**	**0,00**
221	**Personalaufwand**	**0,00**	**0,00**	**0,00**
2211	Personalaufwand (Bezüge, Nebengeb., Mehrleistungen)			
2212	Gesetzlicher und freiwilliger Sozialaufwand			
2213	Sonstiger Personalaufwand			
2214	Nicht finanzierungswirksamer Personalaufwand			
222	**Sachaufwand (ohne Transferaufwand)**	**2.720,25**	**7.600,00**	**-4.879,75**
2221	Gebrauchs- und Verbrauchsgüter, Handelswaren	220,97	2.300,00	-2.079,03
2222	Verwaltungs- und Betriebsaufwand		1.500,00	-1.500,00
2223	Leasing- und Mietaufwand		300,00	-300,00
2224	Instandhaltung			
2225	Sonstiger Sachaufwand	2.474,98	3.500,00	-1.025,02
2226	Nicht finanzierungswirksamer Sachaufwand	24,30		24,30

Soziale Wohlfahrt und Wohnbauförderung (Gruppe 4)

MVAG	Mittelverwendungs- und aufbringungsgruppen (1. und 2. Ebene)	RA 2021	VA 2021	RA - VA
223	**Transferaufwand (laufende Transfers und Kapitaltransfers)**	**459.980,92**	**439.000,00**	**20.980,92**
2231	Transferaufwand an Träger des öffentlichen Rechts	440.931,82	424.000,00	16.931,82
2232	Transferaufwand an Beteiligungen			
2233	Transferaufwand an Unternehmen (mit Finanzunternehmen)			
2234	Transferaufwand an Haushalte und Organisationen ohne Erwerbscharakter	19.049,10	15.000,00	4.049,10
2235	Transferaufwand an das Ausland			
2236	Investitions- und Tilgungszuschüsse zwischen Unternehmungen und Betrieben der Gebietskörperschaft und der Gebietskörperschaft			
2237	Nicht finanzierungswirksamer Transferaufwand			
224	**Finanzaufwand**	**0,00**	**0,00**	**0,00**
2241	Zinsen aus Finanzschulden, Finanzierungsleasing, Forderungskauf und derivativen Finanzinstrumenten mit Grundgeschäft			
2242	Zinsen und sonstige Aufwendungen aus derivativen Finanzinstrumenten ohne Grundgeschäft			
2243	Gewinnentnahmen von Unternehmungen und marktbestimmten Betrieben der Gebietskörperschaft (innerhalb der Gebietskörperscha			
2244	Sonstiger Finanzaufwand			
2245	Nicht finanzierungswirksamer Finanzaufwand			
22	**Summe Aufwendungen**	**462.701,17**	**446.600,00**	**16.101,17**
SA0	**Saldo (0) Nettoergebnis (21 - 22)**	**-462.701,17**	**-446.600,00**	**-16.101,17**
230	**Entnahmen von Haushaltsrücklagen**	**0,00**	**0,00**	**0,00**
2301	Entnahmen von Haushaltsrücklagen			
240	**Zuweisung an Haushaltsrücklagen**	**0,00**	**0,00**	**0,00**
2401	Zuweisung an Haushaltsrücklagen			
23	**Summe Haushaltsrücklagen**	**0,00**	**0,00**	**0,00**
SA00	**Nettoergebnis nach Zuweisung und Entnahmen von Haushaltsrücklagen (Saldo 0 +/- SU23)**	**-462.701,17**	**-446.600,00**	**-16.101,17**

Gesundheit (Gruppe 5)

MVAG	Mittelverwendungs- und aufbringungsgruppen (1. und 2. Ebene)	RA 2021	VA 2021	RA - VA
211	**Erträge aus der operativen Verwaltungstätigkeit**	**364,16**	**1.000,00**	**-635,84**
2111	Erträge aus eigenen Abgaben			
2112	Erträge aus Ertragsanteilen			
2113	Erträge aus Gebühren			
2114	Erträge aus Leistungen			
2115	Erträge aus Besitz und wirtschaftlicher Tätigkeit			
2116	Erträge aus Veräußerung und sonstige Erträge	364,16	1.000,00	-635,84
2117	Nicht finanzierungswirksame operative Erträge			
212	**Erträge aus Transfers**	**0,00**	**0,00**	**0,00**
2121	Transferertrag von Trägern des öffentlichen Rechts			
2122	Transferertrag von Beteiligungen			
2123	Transferertrag von Unternehmen (mit Finanzunternehmen)			
2124	Transferertrag von Haushalten und Organisationen ohne Erwerbscharakter			
2125	Transferertrag vom Ausland			
2126	Investitions- und Tilgungszuschüsse zwischen Unternehmungen und Betrieben der Gebietskörperschaft und der Gebietskörperschaft			
2127	Nicht finanzierungswirksamer Transferertrag			
213	**Finanzerträge**	**0,00**	**0,00**	**0,00**
2131	Erträge aus Zinsen			
2132	Erträge aus Zinsen aus derivativen Finanzinstrumenten ohne Grundgeschäft			
2133	Erträge aus Gewinnentnahmen von marktbestimmten Betrieben			
2134	Sonstige Finanzerträge			
2135	Erträge aus Dividenden/Gewinnausschüttungen			
2136	Sonstige nicht finanzierungswirksame Finanzerträge			
21	**Summe Erträge**	**364,16**	**1.000,00**	**-635,84**
221	**Personalaufwand**	**0,00**	**0,00**	**0,00**
2211	Personalaufwand (Bezüge, Nebengeb., Mehrleistungen)			
2212	Gesetzlicher und freiwilliger Sozialaufwand			
2213	Sonstiger Personalaufwand			
2214	Nicht finanzierungswirksamer Personalaufwand			
222	**Sachaufwand (ohne Transferaufwand)**	**41.556,54**	**26.000,00**	**15.556,54**
2221	Gebrauchs- und Verbrauchsgüter, Handelswaren	455,20	2.700,00	-2.244,80
2222	Verwaltungs- und Betriebsaufwand		300,00	-300,00
2223	Leasing- und Mietaufwand	3.024,00	6.100,00	-3.076,00
2224	Instandhaltung		100,00	-100,00
2225	Sonstiger Sachaufwand	37.843,86	16.600,00	21.243,86
2226	Nicht finanzierungswirksamer Sachaufwand	233,48	200,00	33,48

Gesundheit (Gruppe 5)

MVAG	Mittelverwendungs- und aufbringungsgruppen (1. und 2. Ebene)	RA 2021	VA 2021	RA - VA
223	**Transferaufwand (laufende Transfers und Kapitaltransfers)**	**790.669,59**	**818.800,00**	**-28.130,41**
2231	Transferaufwand an Träger des öffentlichen Rechts	771.341,68	780.800,00	-9.458,32
2232	Transferaufwand an Beteiligungen			
2233	Transferaufwand an Unternehmen (mit Finanzunternehmen)	19.327,91	38.000,00	-18.672,09
2234	Transferaufwand an Haushalte und Organisationen ohne Erwerbscharakter			
2235	Transferaufwand an das Ausland			
2236	Investitions- und Tilgungszuschüsse zwischen Unternehmungen und Betrieben der Gebietskörperschaft und der Gebietskörperschaft			
2237	Nicht finanzierungswirksamer Transferaufwand			
224	**Finanzaufwand**	**0,00**	**0,00**	**0,00**
2241	Zinsen aus Finanzschulden, Finanzierungsleasing, Forderungskauf und derivativen Finanzinstrumenten mit Grundgeschäft			
2242	Zinsen und sonstige Aufwendungen aus derivativen Finanzinstrumenten ohne Grundgeschäft			
2243	Gewinnentnahmen von Unternehmungen und marktbestimmten Betrieben der Gebietskörperschaft (innerhalb der Gebietskörperscha			
2244	Sonstiger Finanzaufwand			
2245	Nicht finanzierungswirksamer Finanzaufwand			
22	**Summe Aufwendungen**	**832.226,13**	**844.800,00**	**-12.573,87**
SA0	**Saldo (0) Nettoergebnis (21 - 22)**	**-831.861,97**	**-843.800,00**	**11.938,03**
230	**Entnahmen von Haushaltsrücklagen**	**0,00**	**0,00**	**0,00**
2301	Entnahmen von Haushaltsrücklagen			
240	**Zuweisung an Haushaltsrücklagen**	**0,00**	**0,00**	**0,00**
2401	Zuweisung an Haushaltsrücklagen			
23	**Summe Haushaltsrücklagen**	**0,00**	**0,00**	**0,00**
SA00	**Nettoergebnis nach Zuweisung und Entnahmen von Haushaltsrücklagen (Saldo 0 +/- SU23)**	**-831.861,97**	**-843.800,00**	**11.938,03**

Straßen- und Wasserbau, Verkehr (Gruppe 6)

MVAG	Mittelverwendungs- und aufbringungsgruppen (1. und 2. Ebene)	RA 2021	VA 2021	RA - VA
211	**Erträge aus der operativen Verwaltungstätigkeit**	**172.671,74**	**440.000,00**	**-267.328,26**
2111	Erträge aus eigenen Abgaben			
2112	Erträge aus Ertragsanteilen			
2113	Erträge aus Gebühren			
2114	Erträge aus Leistungen			
2115	Erträge aus Besitz und wirtschaftlicher Tätigkeit			
2116	Erträge aus Veräußerung und sonstige Erträge	172.671,74	440.000,00	-267.328,26
2117	Nicht finanzierungswirksame operative Erträge			
212	**Erträge aus Transfers**	**299.009,25**	**313.100,00**	**-14.090,75**
2121	Transferertrag von Trägern des öffentlichen Rechts	210.201,27	230.400,00	-20.198,73
2122	Transferertrag von Beteiligungen			
2123	Transferertrag von Unternehmen (mit Finanzunternehmen)			
2124	Transferertrag von Haushalten und Organisationen ohne Erwerbscharakter	6.124,51	2.100,00	4.024,51
2125	Transferertrag vom Ausland			
2126	Investitions- und Tilgungszuschüsse zwischen Unternehmungen und Betrieben der Gebietskörperschaft und der Gebietskörperschaft			
2127	Nicht finanzierungswirksamer Transferertrag	82.683,47	80.600,00	2.083,47
213	**Finanzerträge**	**0,00**	**0,00**	**0,00**
2131	Erträge aus Zinsen			
2132	Erträge aus Zinsen aus derivativen Finanzinstrumenten ohne Grundgeschäft			
2133	Erträge aus Gewinnentnahmen von marktbestimmten Betrieben			
2134	Sonstige Finanzerträge			
2135	Erträge aus Dividenden/Gewinnausschüttungen			
2136	Sonstige nicht finanzierungswirksame Finanzerträge			
21	**Summe Erträge**	**471.680,99**	**753.100,00**	**-281.419,01**
221	**Personalaufwand**	**0,00**	**0,00**	**0,00**
2211	Personalaufwand (Bezüge, Nebengeb., Mehrleistungen)			
2212	Gesetzlicher und freiwilliger Sozialaufwand			
2213	Sonstiger Personalaufwand			
2214	Nicht finanzierungswirksamer Personalaufwand			
222	**Sachaufwand (ohne Transferaufwand)**	**335.974,69**	**330.300,00**	**5.674,69**
2221	Gebrauchs- und Verbrauchsgüter, Handelswaren	3.949,87	3.900,00	49,87
2222	Verwaltungs- und Betriebsaufwand	-708,08	900,00	-1.608,08
2223	Leasing- und Mietaufwand	103,22	200,00	-96,78
2224	Instandhaltung	17.798,43	39.300,00	-21.501,57
2225	Sonstiger Sachaufwand	56.259,80	33.000,00	23.259,80
2226	Nicht finanzierungswirksamer Sachaufwand	258.571,45	253.000,00	5.571,45

Straßen- und Wasserbau, Verkehr (Gruppe 6)

MVAG	Mittelverwendungs- und aufbringungsgruppen (1. und 2. Ebene)	RA 2021	VA 2021	RA - VA
223	**Transferaufwand (laufende Transfers und Kapitaltransfers)**	**14.922,60**	**14.900,00**	**22,60**
2231	Transferaufwand an Träger des öffentlichen Rechts	14.922,60	14.900,00	22,60
2232	Transferaufwand an Beteiligungen			
2233	Transferaufwand an Unternehmen (mit Finanzunternehmen)			
2234	Transferaufwand an Haushalte und Organisationen ohne Erwerbscharakter			
2235	Transferaufwand an das Ausland			
2236	Investitions- und Tilgungszuschüsse zwischen Unternehmungen und Betrieben der Gebietskörperschaft und der Gebietskörperschaft			
2237	Nicht finanzierungswirksamer Transferaufwand			
224	**Finanzaufwand**	**22.269,17**	**22.500,00**	**-230,83**
2241	Zinsen aus Finanzschulden, Finanzierungsleasing, Forderungskauf und derivativen Finanzinstrumenten mit Grundgeschäft	22.269,17	22.500,00	-230,83
2242	Zinsen und sonstige Aufwendungen aus derivativen Finanzinstrumenten ohne Grundgeschäft			
2243	Gewinnentnahmen von Unternehmungen und marktbestimmten Betrieben der Gebietskörperschaft (innerhalb der Gebietskörperscha			
2244	Sonstiger Finanzaufwand			
2245	Nicht finanzierungswirksamer Finanzaufwand			
22	**Summe Aufwendungen**	**373.166,46**	**367.700,00**	**5.466,46**
SA0	**Saldo (0) Nettoergebnis (21 - 22)**	**98.514,53**	**385.400,00**	**-286.885,47**
230	**Entnahmen von Haushaltsrücklagen**	**0,00**	**0,00**	**0,00**
2301	Entnahmen von Haushaltsrücklagen			
240	**Zuweisung an Haushaltsrücklagen**	**0,00**	**0,00**	**0,00**
2401	Zuweisung an Haushaltsrücklagen			
23	**Summe Haushaltsrücklagen**	**0,00**	**0,00**	**0,00**
SA00	**Nettoergebnis nach Zuweisung und Entnahmen von Haushaltsrücklagen (Saldo 0 +/- SU23)**	**98.514,53**	**385.400,00**	**-286.885,47**

Wirtschaftsförderung (Gruppe 7)

MVAG	Mittelverwendungs- und aufbringungsgruppen (1. und 2. Ebene)	RA 2021	VA 2021	RA - VA
211	**Erträge aus der operativen Verwaltungstätigkeit**	**20.035,35**	**65.400,00**	**-45.364,65**
2111	Erträge aus eigenen Abgaben			
2112	Erträge aus Ertragsanteilen			
2113	Erträge aus Gebühren			
2114	Erträge aus Leistungen			
2115	Erträge aus Besitz und wirtschaftlicher Tätigkeit			
2116	Erträge aus Veräußerung und sonstige Erträge	20.035,35	65.400,00	-45.364,65
2117	Nicht finanzierungswirksame operative Erträge			
212	**Erträge aus Transfers**	**56.755,41**	**59.400,00**	**-2.644,59**
2121	Transferertrag von Trägern des öffentlichen Rechts	52.665,45	56.200,00	-3.534,55
2122	Transferertrag von Beteiligungen			
2123	Transferertrag von Unternehmen (mit Finanzunternehmen)		2.000,00	-2.000,00
2124	Transferertrag von Haushalten und Organisationen ohne Erwerbscharakter	2.478,99		2.478,99
2125	Transferertrag vom Ausland			
2126	Investitions- und Tilgungszuschüsse zwischen Unternehmungen und Betrieben der Gebietskörperschaft und der Gebietskörperschaft			
2127	Nicht finanzierungswirksamer Transferertrag	1.610,97	1.200,00	410,97
213	**Finanzerträge**	**0,00**	**0,00**	**0,00**
2131	Erträge aus Zinsen			
2132	Erträge aus Zinsen aus derivativen Finanzinstrumenten ohne Grundgeschäft			
2133	Erträge aus Gewinnentnahmen von marktbestimmten Betrieben			
2134	Sonstige Finanzerträge			
2135	Erträge aus Dividenden/Gewinnausschüttungen			
2136	Sonstige nicht finanzierungswirksame Finanzerträge			
21	**Summe Erträge**	**76.790,76**	**124.800,00**	**-48.009,24**
221	**Personalaufwand**	**0,00**	**0,00**	**0,00**
2211	Personalaufwand (Bezüge, Nebengeb., Mehrleistungen)			
2212	Gesetzlicher und freiwilliger Sozialaufwand			
2213	Sonstiger Personalaufwand			
2214	Nicht finanzierungswirksamer Personalaufwand			
222	**Sachaufwand (ohne Transferaufwand)**	**179.456,96**	**148.600,00**	**30.856,96**
2221	Gebrauchs- und Verbrauchsgüter, Handelswaren	16.814,17	18.300,00	-1.485,83
2222	Verwaltungs- und Betriebsaufwand		800,00	-800,00
2223	Leasing- und Mietaufwand		300,00	-300,00
2224	Instandhaltung	78.640,72	45.000,00	33.640,72
2225	Sonstiger Sachaufwand	11.316,04	15.100,00	-3.783,96
2226	Nicht finanzierungswirksamer Sachaufwand	72.686,03	69.100,00	3.586,03

Wirtschaftsförderung (Gruppe 7)

MVAG	Mittelverwendungs- und aufbringungsgruppen (1. und 2. Ebene)	RA 2021	VA 2021	RA - VA
223	**Transferaufwand (laufende Transfers und Kapitaltransfers)**	**21.055,46**	**41.900,00**	**-20.844,54**
2231	Transferaufwand an Träger des öffentlichen Rechts		10.000,00	-10.000,00
2232	Transferaufwand an Beteiligungen			
2233	Transferaufwand an Unternehmen (mit Finanzunternehmen)	15.201,89	27.300,00	-12.098,11
2234	Transferaufwand an Haushalte und Organisationen ohne Erwerbscharakter	5.853,57	4.600,00	1.253,57
2235	Transferaufwand an das Ausland			
2236	Investitions- und Tilgungszuschüsse zwischen Unternehmungen und Betrieben der Gebietskörperschaft und der Gebietskörperschaft			
2237	Nicht finanzierungswirksamer Transferaufwand			
224	**Finanzaufwand**	**0,00**	**0,00**	**0,00**
2241	Zinsen aus Finanzschulden, Finanzierungsleasing, Forderungskauf und derivativen Finanzinstrumenten mit Grundgeschäft			
2242	Zinsen und sonstige Aufwendungen aus derivativen Finanzinstrumenten ohne Grundgeschäft			
2243	Gewinnentnahmen von Unternehmungen und marktbestimmten Betrieben der Gebietskörperschaft (innerhalb der Gebietskörperscha			
2244	Sonstiger Finanzaufwand			
2245	Nicht finanzierungswirksamer Finanzaufwand			
22	**Summe Aufwendungen**	**200.512,42**	**190.500,00**	**10.012,42**
SA0	**Saldo (0) Nettoergebnis (21 - 22)**	**-123.721,66**	**-65.700,00**	**-58.021,66**
230	**Entnahmen von Haushaltsrücklagen**	**0,00**	**0,00**	**0,00**
2301	Entnahmen von Haushaltsrücklagen			
240	**Zuweisung an Haushaltsrücklagen**	**0,00**	**0,00**	**0,00**
2401	Zuweisung an Haushaltsrücklagen			
23	**Summe Haushaltsrücklagen**	**0,00**	**0,00**	**0,00**
SA00	**Nettoergebnis nach Zuweisung und Entnahmen von Haushaltsrücklagen (Saldo 0 +/- SU23)**	**-123.721,66**	**-65.700,00**	**-58.021,66**

Dienstleistungen (Gruppe 8)

MVAG	Mittelverwendungs- und aufbringungsgruppen (1. und 2. Ebene)	RA 2021	VA 2021	RA - VA
211	**Erträge aus der operativen Verwaltungstätigkeit**	**1.312.321,78**	**1.387.300,00**	**-74.978,22**
2111	Erträge aus eigenen Abgaben			
2112	Erträge aus Ertragsanteilen			
2113	Erträge aus Gebühren	703.363,78	731.200,00	-27.836,22
2114	Erträge aus Leistungen	467.648,53	370.300,00	97.348,53
2115	Erträge aus Besitz und wirtschaftlicher Tätigkeit	62.825,37	68.300,00	-5.474,63
2116	Erträge aus Veräußerung und sonstige Erträge	78.484,10	217.500,00	-139.015,90
2117	Nicht finanzierungswirksame operative Erträge			
212	**Erträge aus Transfers**	**290.915,39**	**288.100,00**	**2.815,39**
2121	Transferertrag von Trägern des öffentlichen Rechts	99.042,83	102.400,00	-3.357,17
2122	Transferertrag von Beteiligungen			
2123	Transferertrag von Unternehmen (mit Finanzunternehmen)			
2124	Transferertrag von Haushalten und Organisationen ohne Erwerbscharakter			
2125	Transferertrag vom Ausland			
2126	Investitions- und Tilgungszuschüsse zwischen Unternehmungen und Betrieben der Gebietskörperschaft und der Gebietskörperschaft			
2127	Nicht finanzierungswirksamer Transferertrag	191.872,56	185.700,00	6.172,56
213	**Finanzerträge**	**5,54**	**200,00**	**-194,46**
2131	Erträge aus Zinsen	5,54	200,00	-194,46
2132	Erträge aus Zinsen aus derivativen Finanzinstrumenten ohne Grundgeschäft			
2133	Erträge aus Gewinnentnahmen von marktbestimmten Betrieben			
2134	Sonstige Finanzerträge			
2135	Erträge aus Dividenden/Gewinnausschüttungen			
2136	Sonstige nicht finanzierungswirksame Finanzerträge			
21	**Summe Erträge**	**1.603.242,71**	**1.675.600,00**	**-72.357,29**
221	**Personalaufwand**	**350.945,15**	**330.100,00**	**20.845,15**
2211	Personalaufwand (Bezüge, Nebengeb., Mehrleistungen)	279.123,40	262.500,00	16.623,40
2212	Gesetzlicher und freiwilliger Sozialaufwand	67.663,78	63.700,00	3.963,78
2213	Sonstiger Personalaufwand			
2214	Nicht finanzierungswirksamer Personalaufwand	4.157,97	3.900,00	257,97
222	**Sachaufwand (ohne Transferaufwand)**	**1.247.289,67**	**1.122.700,00**	**124.589,67**
2221	Gebrauchs- und Verbrauchsgüter, Handelswaren	27.580,27	40.000,00	-12.419,73
2222	Verwaltungs- und Betriebsaufwand	96.542,56	91.600,00	4.942,56
2223	Leasing- und Mietaufwand	49.332,21	45.800,00	3.532,21
2224	Instandhaltung	134.349,49	138.000,00	-3.650,51
2225	Sonstiger Sachaufwand	425.281,54	331.500,00	93.781,54
2226	Nicht finanzierungswirksamer Sachaufwand	514.203,60	475.800,00	38.403,60

Dienstleistungen (Gruppe 8)

MVAG	Mittelverwendungs- und aufbringungsgruppen (1. und 2. Ebene)	RA 2021	VA 2021	RA - VA
223	**Transferaufwand (laufende Transfers und Kapitaltransfers)**	**201.066,43**	**207.100,00**	**-6.033,57**
2231	Transferaufwand an Träger des öffentlichen Rechts	198.792,05	201.400,00	-2.607,95
2232	Transferaufwand an Beteiligungen			
2233	Transferaufwand an Unternehmen (mit Finanzunternehmen)			
2234	Transferaufwand an Haushalte und Organisationen ohne Erwerbscharakter	2.274,38	5.700,00	-3.425,62
2235	Transferaufwand an das Ausland			
2236	Investitions- und Tilgungszuschüsse zwischen Unternehmungen und Betrieben der Gebietskörperschaft und der Gebietskörperschaft			
2237	Nicht finanzierungswirksamer Transferaufwand			
224	**Finanzaufwand**	**35.527,27**	**47.500,00**	**-11.972,73**
2241	Zinsen aus Finanzschulden, Finanzierungsleasing, Forderungskauf und derivativen Finanzinstrumenten mit Grundgeschäft	35.551,28	47.300,00	-11.748,72
2242	Zinsen und sonstige Aufwendungen aus derivativen Finanzinstrumenten ohne Grundgeschäft			
2243	Gewinnentnahmen von Unternehmungen und marktbestimmten Betrieben der Gebietskörperschaft (innerhalb der Gebietskörperscha			
2244	Sonstiger Finanzaufwand	-24,01	200,00	-224,01
2245	Nicht finanzierungswirksamer Finanzaufwand			
22	**Summe Aufwendungen**	**1.834.828,52**	**1.707.400,00**	**127.428,52**
SA0	**Saldo (0) Nettoergebnis (21 - 22)**	**-231.585,81**	**-31.800,00**	**-199.785,81**
230	**Entnahmen von Haushaltsrücklagen**	**240.363,27**	**240.400,00**	**-36,73**
2301	Entnahmen von Haushaltsrücklagen	240.363,27	240.400,00	-36,73
240	**Zuweisung an Haushaltsrücklagen**	**290.991,43**	**291.000,00**	**-8,57**
2401	Zuweisung an Haushaltsrücklagen	290.991,43	291.000,00	-8,57
23	**Summe Haushaltsrücklagen**	**-50.628,16**	**-50.600,00**	**-28,16**
SA00	**Nettoergebnis nach Zuweisung und Entnahmen von Haushaltsrücklagen (Saldo 0 +/- SU23)**	**-282.213,97**	**-82.400,00**	**-199.813,97**

Finanzwirtschaft (Gruppe 9)

MVAG	Mittelverwendungs- und aufbringungsgruppen (1. und 2. Ebene)	RA 2021	VA 2021	RA - VA
211	**Erträge aus der operativen Verwaltungstätigkeit**	**3.497.008,42**	**3.225.400,00**	**271.608,42**
2111	Erträge aus eigenen Abgaben	745.062,95	590.200,00	154.862,95
2112	Erträge aus Ertragsanteilen	2.745.538,86	2.631.800,00	113.738,86
2113	Erträge aus Gebühren			
2114	Erträge aus Leistungen	0,20	100,00	-99,80
2115	Erträge aus Besitz und wirtschaftlicher Tätigkeit	296,90	300,00	-3,10
2116	Erträge aus Veräußerung und sonstige Erträge	6.109,51	3.000,00	3.109,51
2117	Nicht finanzierungswirksame operative Erträge			
212	**Erträge aus Transfers**	**616.393,63**	**579.000,00**	**37.393,63**
2121	Transferertrag von Trägern des öffentlichen Rechts	616.393,63	574.000,00	42.393,63
2122	Transferertrag von Beteiligungen		5.000,00	-5.000,00
2123	Transferertrag von Unternehmen (mit Finanzunternehmen)			
2124	Transferertrag von Haushalten und Organisationen ohne Erwerbscharakter			
2125	Transferertrag vom Ausland			
2126	Investitions- und Tilgungszuschüsse zwischen Unternehmungen und Betrieben der Gebietskörperschaft und der Gebietskörperschaft			
2127	Nicht finanzierungswirksamer Transferertrag			
213	**Finanzerträge**	**19,76**	**300,00**	**-280,24**
2131	Erträge aus Zinsen	19,76	300,00	-280,24
2132	Erträge aus Zinsen aus derivativen Finanzinstrumenten ohne Grundgeschäft			
2133	Erträge aus Gewinnentnahmen von marktbestimmten Betrieben			
2134	Sonstige Finanzerträge			
2135	Erträge aus Dividenden/Gewinnausschüttungen			
2136	Sonstige nicht finanzierungswirksame Finanzerträge			
21	**Summe Erträge**	**4.113.421,81**	**3.804.700,00**	**308.721,81**
221	**Personalaufwand**	**0,00**	**0,00**	**0,00**
2211	Personalaufwand (Bezüge, Nebengeb., Mehrleistungen)			
2212	Gesetzlicher und freiwilliger Sozialaufwand			
2213	Sonstiger Personalaufwand			
2214	Nicht finanzierungswirksamer Personalaufwand			
222	**Sachaufwand (ohne Transferaufwand)**	**196.290,73**	**658.400,00**	**-462.109,27**
2221	Gebrauchs- und Verbrauchsgüter, Handelswaren		300,00	-300,00
2222	Verwaltungs- und Betriebsaufwand	385,83	900,00	-514,17
2223	Leasing- und Mietaufwand			
2224	Instandhaltung			
2225	Sonstiger Sachaufwand	195.904,90	657.200,00	-461.295,10
2226	Nicht finanzierungswirksamer Sachaufwand			

Finanzwirtschaft (Gruppe 9)

MVAG	Mittelverwendungs- und aufbringungsgruppen (1. und 2. Ebene)	RA 2021	VA 2021	RA - VA
223	**Transferaufwand (laufende Transfers und Kapitaltransfers)**	**8.685,24**	**8.500,00**	**185,24**
2231	Transferaufwand an Träger des öffentlichen Rechts	8.685,24	8.500,00	185,24
2232	Transferaufwand an Beteiligungen			
2233	Transferaufwand an Unternehmen (mit Finanzunternehmen)			
2234	Transferaufwand an Haushalte und Organisationen ohne Erwerbscharakter			
2235	Transferaufwand an das Ausland			
2236	Investitions- und Tilgungszuschüsse zwischen Unternehmungen und Betrieben der Gebietskörperschaft und der Gebietskörperschaft			
2237	Nicht finanzierungswirksamer Transferaufwand			
224	**Finanzaufwand**	**1.927,19**	**2.000,00**	**-72,81**
2241	Zinsen aus Finanzschulden, Finanzierungsleasing, Forderungskauf und derivativen Finanzinstrumenten mit Grundgeschäft	18,12	300,00	-281,88
2242	Zinsen und sonstige Aufwendungen aus derivativen Finanzinstrumenten ohne Grundgeschäft			
2243	Gewinnentnahmen von Unternehmungen und marktbestimmten Betrieben der Gebietskörperschaft (innerhalb der Gebietskörperscha			
2244	Sonstiger Finanzaufwand	1.909,07	1.700,00	209,07
2245	Nicht finanzierungswirksamer Finanzaufwand			
22	**Summe Aufwendungen**	**206.903,16**	**668.900,00**	**-461.996,84**
SA0	**Saldo (0) Nettoergebnis (21 - 22)**	**3.906.518,65**	**3.135.800,00**	**770.718,65**
230	**Entnahmen von Haushaltsrücklagen**	**162.800,84**	**162.800,00**	**0,84**
2301	Entnahmen von Haushaltsrücklagen	162.800,84	162.800,00	0,84
240	**Zuweisung an Haushaltsrücklagen**	**162.826,03**	**162.800,00**	**26,03**
2401	Zuweisung an Haushaltsrücklagen	162.826,03	162.800,00	26,03
23	**Summe Haushaltsrücklagen**	**-25,19**	**0,00**	**-25,19**
SA00	**Nettoergebnis nach Zuweisung und Entnahmen von Haushaltsrücklagen (Saldo 0 +/- SU23)**	**3.906.493,46**	**3.135.800,00**	**770.693,46**

Finanzierungshaushalt Gesamt 1. Ebene (Anlage 1b)
- interne Vergütungen enthalten

Finanzierungshaushalt Gesamt 1. Ebene (Anlage 1b) - interne Vergütungen enthalten

MVAG	Mittelverwendungs- und aufbringungsgruppen (1. Ebene)	RA 2021	VA 2021	RA - VA
OPERATIVE GEBARUNG				
311	Einzahlungen aus der operativen Verwaltungstätigkeit	5.567.618,12	5.580.800,00	-13.181,88
312	Einzahlungen aus Transfers (ohne Kapitaltransfers)	1.126.479,88	1.039.600,00	86.879,88
313	Einzahlungen aus Finanzerträgen	25,30	500,00	-474,70
31	**Summe Einzahlungen operative Gebarung**	**6.694.123,30**	**6.620.900,00**	**73.223,30**
321	Auszahlungen aus Personalaufwand	923.181,63	891.500,00	31.681,63
322	Auszahlungen aus Sachaufwand (ohne Transferaufwand)	2.352.665,54	2.485.200,00	-132.534,46
323	Auszahlungen aus Transfers (ohne Kapitaltransfers)	2.031.476,76	2.076.300,00	-44.823,24
324	Auszahlungen aus Finanzaufwand	67.942,38	80.200,00	-12.257,62
32	**Summe Auszahlungen operative Gebarung**	**5.375.266,31**	**5.533.200,00**	**-157.933,69**
SA1	**Saldo (1) Geldfluss aus der Operativen Gebarung (31 – 32)**	**1.318.856,99**	**1.087.700,00**	**231.156,99**
INVESTIVE GEBARUNG				
331	Einzahlungen aus der Investitionstätigkeit	34.205,70	50.000,00	-15.794,30
332	Einzahlungen aus der Rückzahlung von Darlehen sowie gewährten Vorschüssen	1.752,00	1.800,00	-48,00
333	Einzahlungen aus Kapitaltransfers	276.383,98	1.244.300,00	-967.916,02
33	**Summe Einzahlungen investive Gebarung**	**312.341,68**	**1.296.100,00**	**-983.758,32**
341	Auszahlungen aus der Investitionstätigkeit	1.769.382,97	3.848.000,00	-2.078.617,03
342	Auszahlungen von gewährten Darlehen sowie gewährten Vorschüssen	60.432,74	280.000,00	-219.567,26
343	Auszahlungen aus Kapitaltransfers	8.465,65	12.400,00	-3.934,35
34	**Summe Auszahlungen investive Gebarung**	**1.838.281,36**	**4.140.400,00**	**-2.302.118,64**
SA2	**Saldo (2) Geldfluss aus der Investiven Gebarung (33 – 34)**	**-1.525.939,68**	**-2.844.300,00**	**1.318.360,32**
SA3	**Saldo (3) Nettofinanzierungssaldo (Saldo 1 + Saldo 2)**	**-207.082,69**	**-1.756.600,00**	**1.549.517,31**

MVAG	Mittelverwendungs- und aufbringungsgruppen (1. Ebene)	RA 2021	VA 2021	RA - VA
FINANZIERUNGSTÄTIGKEIT				
351	Einzahlungen aus der Aufnahme von Finanzschulden	1.325.000,00	2.225.000,00	-900.000,00
353	Einzahlungen infolge eines Kapitaltausch bei derivativen Finanzinstrumenten mit Grundgeschäft			
355	Einzahlungen aus dem Abgang von Finanzinstrumenten			
35	**Summe Einzahlungen aus der Finanzierungstätigkeit**	**1.325.000,00**	**2.225.000,00**	**-900.000,00**
361	Auszahlungen aus der Tilgung von Finanzschulden	736.783,77	785.600,00	-48.816,23
363	Auszahlungen infolge eines Kapitaltausch bei derivativen Finanzinstrumenten mit Grundgeschäft			
365	Auszahlungen für den Erwerb von Finanzinstrumenten			
36	**Summe Auszahlungen aus der Finanzierungstätigkeit**	**736.783,77**	**785.600,00**	**-48.816,23**
SA4	**Saldo (4) Geldfluss aus der Finanzierungstätigkeit (35 – 36)**	**588.216,23**	**1.439.400,00**	**-851.183,77**
SA5	**Saldo (5) Geldfluss aus der voranschlagswirksamen Gebarung (Saldo 3 + Saldo 4)**	**381.133,54**	**-317.200,00**	**698.333,54**
411	**Einzahlungen aus nicht voranschlagswirksamen Forderungen**	**2.149.222,69**		
412	**Einzahlungen aus nicht voranschlagswirksamen Verbindlichkeiten**	**1.206.205,82**		
413	**Einzahlungen aus der Aufnahme von zur Kassenstärkung eingegangenen Geldverbindlichkeiten (Barvorlagen)**	**48.498,30**		
41	**Summe Einzahlungen aus der nicht voranschlagswirksamen Gebarung**	**3.403.926,81**		
421	**Auszahlungen aus nicht voranschlagswirksamen Forderungen**	**2.027.310,87**		
422	**Auszahlungen aus nicht voranschlagswirksamen Verbindlichkeiten**	**1.200.990,95**		
423	**Auszahlungen zur Tilgung von zur Kassenstärkung eingegangenen Geldverbindlichkeiten (Barvorlagen)**	**49.797,56**		
42	**Summe Auszahlungen aus der nicht voranschlagswirksamen Gebarung**	**3.278.099,38**		
SA6	**Geldfluss aus der nicht voranschlagswirksamen Gebarung**	**125.827,43**		
SA7	**Veränderung an Liquiden Mitteln (Saldo 5 + Saldo 6)**	**506.960,97**		
	Anfangsbestand liquide Mittel (115 zum 31.12.2020)	**973.467,42**		
	Endbestand liquide Mittel (115 zum 31.12.2021)	**1.480.428,39**		
	davon Zahlungsmittelreserven (1152 zum 31.12.2021)	**0,00**		

Finanzierungshaushalt Gesamt 1. und 2. Ebene (Anlage 1b)
- interne Vergütungen enthalten

MVAG	Mittelverwendungs- und aufbringungsgruppen (1. und 2. Ebene)	RA 2021	VA 2021	RA - VA
311	**Einzahlungen aus der operativen Verwaltungstätigkeit**	**5.567.618,12**	**5.580.800,00**	**-13.181,88**
3111	Einzahlungen aus eigenen Abgaben	661.523,91	590.200,00	71.323,91
3112	Einzahlungen aus Ertragsanteilen	2.745.538,86	2.631.800,00	113.738,86
3113	Einzahlungen aus Gebühren	712.855,64	732.000,00	-19.144,36
3114	Einzahlungen aus Leistungen	1.100.986,04	837.700,00	263.286,04
3115	Einzahlungen aus Besitz und wirtschaftlicher Tätigkeit	96.309,10	101.000,00	-4.690,90
3116	Einzahlungen aus Veräußerung von geringwertigen Wirtschaftsgütern (GWG) und sonstige Einzahlungen	250.404,57	688.100,00	-437.695,43
312	**Einzahlungen aus Transfers (ohne Kapitaltransfers)**	**1.126.479,88**	**1.039.600,00**	**86.879,88**
3121	Transferzahlungen von Trägern des öffentlichen Rechts	1.090.001,99	1.003.700,00	86.301,99
3122	Transferzahlungen von Beteiligungen		5.000,00	-5.000,00
3123	Transferzahlungen von Unternehmen (inkl. Finanzunternehmen)		2.000,00	-2.000,00
3124	Transferzahlungen von Haushalte und Organisationen ohne Erwerbscharakter	36.477,89	28.900,00	7.577,89
3125	Transferzahlungen vom Ausland			
3126	Investitions- und Tilgungszuschüsse zwischen Unternehmungen und Betrieben der Gebietskörperschaft und der Gebietskörperschaft			
313	**Einzahlungen aus Finanzerträgen**	**25,30**	**500,00**	**-474,70**
3131	Einzahlungen aus Zinserträgen	25,30	500,00	-474,70
3133	Einzahlungen aus Gewinnentnahmen von marktbestimmten Betrieben			
3134	Sonstige Einzahlungen aus Finanzerträgen			
3135	Einzahlungen aus Dividenden/Gewinnausschüttungen			
31	**Summe Einzahlungen operative Gebarung**	**6.694.123,30**	**6.620.900,00**	**73.223,30**
321	**Auszahlungen aus Personalaufwand**	**923.181,63**	**891.500,00**	**31.681,63**
3211	Auszahlungen für Personalaufwand Bezüge, Nebengebühren, und Mehrleistungsvergütungen)	742.633,18	711.800,00	30.833,18
3212	Auszahlungen für gesetzliche und freiwillige Sozialaufwendungen	180.548,45	179.700,00	848,45
3213	Auszahlungen aus sonstigem Personalaufwand			
322	**Auszahlungen aus Sachaufwand (ohne Transferaufwand)**	**2.352.665,54**	**2.485.200,00**	**-132.534,46**
3221	Auszahlungen für Gebrauchs- und Verbrauchsgüter, Handelswaren	91.919,19	125.800,00	-33.880,81
3222	Auszahlungen für Verwaltungs- und Betriebsaufwand	240.589,32	230.000,00	10.589,32
3223	Auszahlungen für Leasing- und Mietaufwand	64.402,69	69.600,00	-5.197,31
3224	Auszahlungen für Instandhaltung	270.417,47	242.600,00	27.817,47
3225	Sonstige Auszahlungen aus Sachaufwand	1.685.336,87	1.817.200,00	-131.863,13
323	**Auszahlungen aus Transfers (ohne Kapitaltransfers)**	**2.031.476,76**	**2.076.300,00**	**-44.823,24**
3231	Transferzahlungen an Träger des öffentlichen Rechts	1.933.367,47	1.931.700,00	1.667,47
3232	Transferzahlungen an Beteiligungen			
3233	Transferzahlungen an Unternehmen (inkl. Finanzunternehmen)	33.755,34	65.300,00	-31.544,66
3234	Transferzahlungen an Haushalte und Organisationen ohne Erwerbscharakter	64.353,95	79.300,00	-14.946,05

MVAG	Mittelverwendungs- und aufbringungsgruppen (1. und 2. Ebene)	RA 2021	VA 2021	RA - VA
3235	Transferzahlungen an das Ausland			
3236	Investitions- und Tilgungszuschüsse zwischen Unternehmungen und Betrieben der Gebietskörperschaft und der Gebietskörperschaft			
324	**Auszahlungen aus Finanzaufwand**	**67.942,38**	**80.200,00**	**-12.257,62**
3241	Auszahlungen für Zinsaufwand, für Finanzierungsleasing, für Forderungskauf, für Finanzschulden und derivative Finanzinstrumente m	66.057,32	78.300,00	-12.242,68
3242	Auszahlungen für Zinsen aus derivativen Finanzinstrumenten ohne Grundgeschäft			
3243	Auszahlung aus Gewinnentnahmen von marktbestimmten Betrieben			
3244	Sonstige Auszahlungen aus Finanzaufwendungen	1.885,06	1.900,00	-14,94
32	**Summe Auszahlungen operative Gebarung**	**5.375.266,31**	**5.533.200,00**	**-157.933,69**
SA1	**Saldo (1) Geldfluss aus der Operativen Gebarung (31 – 32)**	**1.318.856,99**	**1.087.700,00**	**231.156,99**
331	**Einzahlungen aus der Investitionstätigkeit**	**34.205,70**	**50.000,00**	**-15.794,30**
3311	Einzahlungen aus der Veräußerung von immateriellem Vermögen			
3312	Einzahlungen aus der Veräußerung von Grundstücken und Grundstückeinrichtungen	31.105,70	50.000,00	-18.894,30
3313	Einzahlungen aus der Veräußerung von Gebäuden und Bauten			
3314	Einzahlungen aus der Veräußerung von technischen Anlagen, Fahrzeuge und Maschinen			
3315	Einzahlungen aus der Veräußerung von Amts-, Betriebs- und Geschäftsausstattung	3.100,00		3.100,00
3316	Einzahlungen aus der Veräußerung von Kulturgütern			
3317	Einzahlungen aus der Veräußerung von Beteiligungen			
332	**Einzahlungen aus der Rückzahlung von Darlehen sowie gewährten Vorschüssen**	**1.752,00**	**1.800,00**	**-48,00**
3321	Einzahlungen aus Darlehen an Träger des öffentlichen Rechts			
3322	Einzahlungen aus Darlehen an Beteiligungen			
3323	Einzahlungen aus Darlehen an Unternehmen und Haushalte			
3325	Einzahlungen aus Vorschüssen und Anzahlungen	1.752,00	1.800,00	-48,00
333	**Einzahlungen aus Kapitaltransfers**	**276.383,98**	**1.244.300,00**	**-967.916,02**
3331	Kapitaltransferzahlungen von Trägern des öffentlichen Rechts	181.030,08	1.135.800,00	-954.769,92
3332	Kapitaltransferzahlungen von Beteiligungen			
3333	Kapitaltransferzahlungen von Unternehmen			
3334	Kapitaltransferzahlungen von Haushalten und Organisationen ohne Erwerbscharakter	95.353,90	108.500,00	-13.146,10
3335	Kapitaltransferzahlungen vom Ausland			
33	**Summe Einzahlungen investive Gebarung**	**312.341,68**	**1.296.100,00**	**-983.758,32**
341	**Auszahlungen aus der Investitionstätigkeit**	**1.769.382,97**	**3.848.000,00**	**-2.078.617,03**
3411	Auszahlungen für den Erwerb von immateriellem Vermögen	67.816,93	141.000,00	-73.183,07
3412	Auszahlungen für den Erwerb von Grundstücken und Grundstückseinrichtungen	1.600.782,02	3.203.500,00	-1.602.717,98
3413	Auszahlungen für den Erwerb von Gebäuden und Bauten		370.000,00	-370.000,00
3414	Auszahlungen für den Erwerb von technischen Anlagen, Fahrzeuge und Maschinen	24.198,25	23.500,00	698,25

MVAG	Mittelverwendungs- und aufbringungsgruppen (1. und 2. Ebene)	RA 2021	VA 2021	RA - VA
3415	Auszahlungen für den Erwerb von Amts-, Betriebs- und Geschäftsausstattung	76.585,77	110.000,00	-33.414,23
3416	Auszahlungen für den Erwerb von Kulturgütern			
3417	Auszahlungen für den Erwerb von Beteiligungen			
342	**Auszahlungen von gewährten Darlehen sowie gewährten Vorschüssen**	**60.432,74**	**280.000,00**	**-219.567,26**
3421	Auszahlung von Darlehen an Träger des öffentlichen Rechts			
3422	Auszahlung von Darlehen an Beteiligungen			
3423	Auszahlung von Darlehen an Unternehmen und Haushalte			
3425	Auszahlungen von Vorschüssen und Anzahlungen	60.432,74	280.000,00	-219.567,26
343	**Auszahlungen aus Kapitaltransfers**	**8.465,65**	**12.400,00**	**-3.934,35**
3431	Kapitaltransferzahlungen an Träger des öffentlichen Rechts		10.000,00	-10.000,00
3432	Kapitaltransferzahlungen an Beteiligungen			
3433	Kapitaltransferzahlungen an Unternehmen (Finanzunternehmen)			
3434	Kapitaltransferzahlungen an Haushalte und Organisationen ohne Erwerbscharakter	8.465,65	2.400,00	6.065,65
3435	Kapitaltransferzahlungen an das Ausland			
34	**Summe Auszahlungen investive Gebarung**	**1.838.281,36**	**4.140.400,00**	**-2.302.118,64**
SA2	**Saldo (2) Geldfluss aus der Investiven Gebarung (33 – 34)**	**-1.525.939,68**	**-2.844.300,00**	**1.318.360,32**
SA3	**Saldo (3) Nettofinanzierungssaldo (Saldo 1 + Saldo 2)**	**-207.082,69**	**-1.756.600,00**	**1.549.517,31**
351	**Einzahlungen aus der Aufnahme von Finanzschulden**	**1.325.000,00**	**2.225.000,00**	**-900.000,00**
3511	Einzahlungen aus empfangenen Darlehen von öffentlichen Körperschaften und Rechtsträgern			
3512	Einzahlungen aus empfangenen Darlehen von Beteiligungen			
3513	Einzahlungen aus empfangenen Darlehen von Unternehmen und privaten Haushalten			
3514	Einzahlungen aus Finanzschulden (Finanzunternehmen)	1.325.000,00	2.225.000,00	-900.000,00
353	**Einzahlungen infolge eines Kapitaltausch bei derivativen Finanzinstrumenten mit Grundgeschäft**	**0,00**	**0,00**	**0,00**
3530	Einzahlungen infolge eines Kapitaltausch bei derivativen Finanzinstrumenten mit Grundgeschäft			
355	**Einzahlungen aus dem Abgang von Finanzinstrumenten**	**0,00**	**0,00**	**0,00**
3550	Einzahlungen aus dem Abgang von Finanzinstrumenten			
35	**Summe Einzahlungen aus der Finanzierungstätigkeit**	**1.325.000,00**	**2.225.000,00**	**-900.000,00**
361	**Auszahlungen aus der Tilgung von Finanzschulden**	**736.783,77**	**785.600,00**	**-48.816,23**
3611	Auszahlungen aus empfangenen Darlehen von öffentlichen Körperschaften und Rechtsträgern			
3612	Auszahlungen aus empfangenen Darlehen von Beteiligungen			
3613	Auszahlungen aus empfangenen Darlehen von Unternehmen und privaten Haushalten			
3614	Auszahlungen aus Finanzschulden	736.783,77	785.600,00	-48.816,23

MVAG	Mittelverwendungs- und aufbringungsgruppen (1. und 2. Ebene)	RA 2021	VA 2021	RA - VA
3615	Auszahlung aus der Rückzahlung von Leasingverbindlichkeiten			
363	**Auszahlungen infolge eines Kapitaltausch bei derivativen Finanzinstrumenten mit Grundgeschäft**	**0,00**	**0,00**	**0,00**
3630	Auszahlungen infolge eines Kapitaltausch bei derivativen Finanzinstrumenten mit Grundgeschäft			
365	**Auszahlungen für den Erwerb von Finanzinstrumenten**	**0,00**	**0,00**	**0,00**
3650	Auszahlungen für den Erwerb von Finanzinstrumenten			
36	**Summe Auszahlungen aus der Finanzierungstätigkeit**	**736.783,77**	**785.600,00**	**-48.816,23**
SA4	**Saldo (4) Geldfluss aus der Finanzierungstätigkeit (35 – 36)**	**588.216,23**	**1.439.400,00**	**-851.183,77**
SA5	**Saldo (5) Geldfluss aus der voranschlagswirksamen Gebarung (Saldo 3 + Saldo 4)**	**381.133,54**	**-317.200,00**	**698.333,54**
411	**Einzahlungen aus nicht voranschlagswirksamen Forderungen**	**2.149.222,69**		
4110	Einzahlungen aus nicht voranschlagswirksamen Forderungen	2.149.222,69		
412	**Einzahlungen aus nicht voranschlagswirksamen Verbindlichkeiten**	**1.206.205,82**		
4120	Einzahlungen aus nicht voranschlagswirksamen Verbindlichkeiten	1.206.205,82		
413	**Einzahlungen aus der Aufnahme von zur Kassenstärkung eingegangenen Geldverbindlichkeiten (Barvorlagen)**	**48.498,30**		
4130	Einzahlungen aus der Aufnahme von zur Kassenstärkung eingegangenen Geldverbindlichkeiten (Barvorlagen)	48.498,30		
41	**Summe Einzahlungen aus der nicht voranschlagswirksamen Gebarung**	**3.403.926,81**		
421	**Auszahlungen aus nicht voranschlagswirksamen Forderungen**	**2.027.310,87**		
4210	Auszahlungen aus nicht voranschlagswirksamen Forderungen	2.027.310,87		
422	**Auszahlungen aus nicht voranschlagswirksamen Verbindlichkeiten**	**1.200.990,95**		
4220	Auszahlungen aus nicht voranschlagswirksamen Verbindlichkeiten	1.200.990,95		
423	**Auszahlungen zur Tilgung von zur Kassenstärkung eingegangenen Geldverbindlichkeiten (Barvorlagen)**	**49.797,56**		
4230	Auszahlungen zur Tilgung von zur Kassenstärkung eingegangenen Geldverbindlichkeiten (Barvorlagen)	49.797,56		
42	**Summe Auszahlungen aus der nicht voranschlagswirksamen Gebarung**	**3.278.099,38**		
SA6	**Geldfluss aus der nicht voranschlagswirksamen Gebarung**	**125.827,43**		
SA7	**Veränderung an Liquiden Mitteln (Saldo 5 + Saldo 6)**	**506.960,97**		
	Anfangsbestand liquide Mittel (115 zum 31.12.2020)	**973.467,42**		
	Endbestand liquide Mittel (115 zum 31.12.2021)	**1.480.428,39**		
	davon Zahlungsmittelreserven (1152 zum 31.12.2021)	**0,00**		

Finanzierungshaushalt Bereichsbudget 1. und 2. Ebene
(Anlage 1b)

Vertretungskörper und allgemeine Verwaltung (Gruppe 0)

MVAG	Mittelverwendungs- und aufbringungsgruppen (1. und 2. Ebene)	RA 2021	VA 2021	RA - VA
311	**Einzahlungen aus der operativen Verwaltungstätigkeit**	**607.227,13**	**447.600,00**	**159.627,13**
3111	Einzahlungen aus eigenen Abgaben			
3112	Einzahlungen aus Ertragsanteilen			
3113	Einzahlungen aus Gebühren			
3114	Einzahlungen aus Leistungen	597.996,78	436.800,00	161.196,78
3115	Einzahlungen aus Besitz und wirtschaftlicher Tätigkeit	7.332,14	8.400,00	-1.067,86
3116	Einzahlungen aus Veräußerung von geringwertigen Wirtschaftsgütern (GWG) und sonstige Einzahlungen	1.898,21	2.400,00	-501,79
312	**Einzahlungen aus Transfers (ohne Kapitaltransfers)**	**11.457,31**	**1.300,00**	**10.157,31**
3121	Transferzahlungen von Trägern des öffentlichen Rechts	11.457,31	1.300,00	10.157,31
3122	Transferzahlungen von Beteiligungen			
3123	Transferzahlungen von Unternehmen (inkl. Finanzunternehmen)			
3124	Transferzahlungen von Haushalte und Organisationen ohne Erwerbscharakter			
3125	Transferzahlungen vom Ausland			
3126	Investitions- und Tilgungszuschüsse zwischen Unternehmungen und Betrieben der Gebietskörperschaft und der Gebietskörperschaft			
313	**Einzahlungen aus Finanzerträgen**	**0,00**	**0,00**	**0,00**
3131	Einzahlungen aus Zinserträgen			
3133	Einzahlungen aus Gewinnentnahmen von marktbestimmten Betrieben			
3134	Sonstige Einzahlungen aus Finanzerträgen			
3135	Einzahlungen aus Dividenden/Gewinnausschüttungen			
31	**Summe Einzahlungen operative Gebarung**	**618.684,44**	**448.900,00**	**169.784,44**
321	**Auszahlungen aus Personalaufwand**	**306.139,41**	**310.000,00**	**-3.860,59**
3211	Auszahlungen für Personalaufwand Bezüge, Nebengebühren, und Mehrleistungsvergütungen)	242.397,49	245.700,00	-3.302,51
3212	Auszahlungen für gesetzliche und freiwillige Sozialaufwendungen	63.741,92	64.300,00	-558,08
3213	Auszahlungen aus sonstigem Personalaufwand			
322	**Auszahlungen aus Sachaufwand (ohne Transferaufwand)**	**762.053,63**	**595.000,00**	**167.053,63**
3221	Auszahlungen für Gebrauchs- und Verbrauchsgüter, Handelswaren	21.284,82	25.700,00	-4.415,18
3222	Auszahlungen für Verwaltungs- und Betriebsaufwand	61.220,96	44.800,00	16.420,96
3223	Auszahlungen für Leasing- und Mietaufwand		200,00	-200,00
3224	Auszahlungen für Instandhaltung	7.496,52	4.200,00	3.296,52
3225	Sonstige Auszahlungen aus Sachaufwand	672.051,33	520.100,00	151.951,33
323	**Auszahlungen aus Transfers (ohne Kapitaltransfers)**	**66.631,82**	**71.100,00**	**-4.468,18**
3231	Transferzahlungen an Träger des öffentlichen Rechts	59.059,43	63.400,00	-4.340,57
3232	Transferzahlungen an Beteiligungen			
3233	Transferzahlungen an Unternehmen (inkl. Finanzunternehmen)			

Vertretungskörper und allgemeine Verwaltung (Gruppe 0)

MVAG	Mittelverwendungs- und aufbringungsgruppen (1. und 2. Ebene)	RA 2021	VA 2021	RA - VA
3234	Transferzahlungen an Haushalte und Organisationen ohne Erwerbscharakter	7.572,39	7.700,00	-127,61
3235	Transferzahlungen an das Ausland			
3236	Investitions- und Tilgungszuschüsse zwischen Unternehmungen und Betrieben der Gebietskörperschaft und der Gebietskörperschaft			
324	**Auszahlungen aus Finanzaufwand**	**4.214,00**	**4.200,00**	**14,00**
3241	Auszahlungen für Zinsaufwand, für Finanzierungsleasing, für Forderungskauf, für Finanzschulden und derivative Finanzinstrumente m	4.214,00	4.200,00	14,00
3242	Auszahlungen für Zinsen aus derivativen Finanzinstrumenten ohne Grundgeschäft			
3243	Auszahlung aus Gewinnentnahmen von marktbestimmten Betrieben			
3244	Sonstige Auszahlungen aus Finanzaufwendungen			
32	**Summe Auszahlungen operative Gebarung**	**1.139.038,86**	**980.300,00**	**158.738,86**
SA1	**Saldo (1) Geldfluss aus der Operativen Gebarung (31 – 32)**	**-520.354,42**	**-531.400,00**	**11.045,58**
331	**Einzahlungen aus der Investitionstätigkeit**	**0,00**	**0,00**	**0,00**
3311	Einzahlungen aus der Veräußerung von immateriellem Vermögen			
3312	Einzahlungen aus der Veräußerung von Grundstücken und Grundstückeinrichtungen			
3313	Einzahlungen aus der Veräußerung von Gebäuden und Bauten			
3314	Einzahlungen aus der Veräußerung von technischen Anlagen, Fahrzeuge und Maschinen			
3315	Einzahlungen aus der Veräußerung von Amts-, Betriebs- und Geschäftsausstattung			
3316	Einzahlungen aus der Veräußerung von Kulturgütern			
3317	Einzahlungen aus der Veräußerung von Beteiligungen			
332	**Einzahlungen aus der Rückzahlung von Darlehen sowie gewährten Vorschüssen**	**1.752,00**	**1.800,00**	**-48,00**
3321	Einzahlungen aus Darlehen an Träger des öffentlichen Rechts			
3322	Einzahlungen aus Darlehen an Beteiligungen			
3323	Einzahlungen aus Darlehen an Unternehmen und Haushalte			
3325	Einzahlungen aus Vorschüssen und Anzahlungen	1.752,00	1.800,00	-48,00
333	**Einzahlungen aus Kapitaltransfers**	**0,00**	**0,00**	**0,00**
3331	Kapitaltransferzahlungen von Trägern des öffentlichen Rechts			
3332	Kapitaltransferzahlungen von Beteiligungen			
3333	Kapitaltransferzahlungen von Unternehmen			
3334	Kapitaltransferzahlungen von Haushalten und Organisationen ohne Erwerbscharakter			
3335	Kapitaltransferzahlungen vom Ausland			
33	**Summe Einzahlungen investive Gebarung**	**1.752,00**	**1.800,00**	**-48,00**
341	**Auszahlungen aus der Investitionstätigkeit**	**2.198,46**	**4.000,00**	**-1.801,54**
3411	Auszahlungen für den Erwerb von immateriellem Vermögen	1.072,87	1.000,00	72,87

Vertretungskörper und allgemeine Verwaltung (Gruppe 0)

MVAG	Mittelverwendungs- und aufbringungsgruppen (1. und 2. Ebene)	RA 2021	VA 2021	RA - VA
3412	Auszahlungen für den Erwerb von Grundstücken und Grundstückseinrichtungen			
3413	Auszahlungen für den Erwerb von Gebäuden und Bauten			
3414	Auszahlungen für den Erwerb von technischen Anlagen, Fahrzeuge und Maschinen			
3415	Auszahlungen für den Erwerb von Amts-, Betriebs- und Geschäftsausstattung	1.125,59	3.000,00	-1.874,41
3416	Auszahlungen für den Erwerb von Kulturgütern			
3417	Auszahlungen für den Erwerb von Beteiligungen			
342	**Auszahlungen von gewährten Darlehen sowie gewährten Vorschüssen**	**0,00**	**0,00**	**0,00**
3421	Auszahlung von Darlehen an Träger des öffentlichen Rechts			
3422	Auszahlung von Darlehen an Beteiligungen			
3423	Auszahlung von Darlehen an Unternehmen und Haushalte			
3425	Auszahlungen von Vorschüssen und Anzahlungen			
343	**Auszahlungen aus Kapitaltransfers**	**0,00**	**0,00**	**0,00**
3431	Kapitaltransferzahlungen an Träger des öffentlichen Rechts			
3432	Kapitaltransferzahlungen an Beteiligungen			
3433	Kapitaltransferzahlungen an Unternehmen (Finanzunternehmen)			
3434	Kapitaltransferzahlungen an Haushalte und Organisationen ohne Erwerbscharakter			
3435	Kapitaltransferzahlungen an das Ausland			
34	**Summe Auszahlungen investive Gebarung**	**2.198,46**	**4.000,00**	**-1.801,54**
SA2	**Saldo (2) Geldfluss aus der Investiven Gebarung (33 – 34)**	**-446,46**	**-2.200,00**	**1.753,54**
SA3	**Saldo (3) Nettofinanzierungssaldo (Saldo 1 + Saldo 2)**	**-520.800,88**	**-533.600,00**	**12.799,12**
351	**Einzahlungen aus der Aufnahme von Finanzschulden**	**0,00**	**0,00**	**0,00**
3511	Einzahlungen aus empfangenen Darlehen von öffentlichen Körperschaften und Rechtsträgern			
3512	Einzahlungen aus empfangenen Darlehen von Beteiligungen			
3513	Einzahlungen aus empfangenen Darlehen von Unternehmen und privaten Haushalten			
3514	Einzahlungen aus Finanzschulden (Finanzunternehmen)			
353	**Einzahlungen infolge eines Kapitaltausch bei derivativen Finanzinstrumenten mit Grundgeschäft**	**0,00**	**0,00**	**0,00**
3530	Einzahlungen infolge eines Kapitaltausch bei derivativen Finanzinstrumenten mit Grundgeschäft			
355	**Einzahlungen aus dem Abgang von Finanzinstrumenten**	**0,00**	**0,00**	**0,00**
3550	Einzahlungen aus dem Abgang von Finanzinstrumenten			
35	**Summe Einzahlungen aus der Finanzierungstätigkeit**	**0,00**	**0,00**	**0,00**
361	**Auszahlungen aus der Tilgung von Finanzschulden**	**40.000,00**	**40.000,00**	**0,00**

Vertretungskörper und allgemeine Verwaltung (Gruppe 0)

MVAG	Mittelverwendungs- und aufbringungsgruppen (1. und 2. Ebene)	RA 2021	VA 2021	RA - VA
3611	Auszahlungen aus empfangenen Darlehen von öffentlichen Körperschaften und Rechtsträgern			
3612	Auszahlungen aus empfangenen Darlehen von Beteiligungen			
3613	Auszahlungen aus empfangenen Darlehen von Unternehmen und privaten Haushalten			
3614	Auszahlungen aus Finanzschulden	40.000,00	40.000,00	
3615	Auszahlung aus der Rückzahlung von Leasingverbindlichkeiten			
363	**Auszahlungen infolge eines Kapitaltausch bei derivativen Finanzinstrumenten mit Grundgeschäft**	**0,00**	**0,00**	**0,00**
3630	Auszahlungen infolge eines Kapitaltausch bei derivativen Finanzinstrumenten mit Grundgeschäft			
365	**Auszahlungen für den Erwerb von Finanzinstrumenten**	**0,00**	**0,00**	**0,00**
3650	Auszahlungen für den Erwerb von Finanzinstrumenten			
36	**Summe Auszahlungen aus der Finanzierungstätigkeit**	**40.000,00**	**40.000,00**	**0,00**
SA4	**Saldo (4) Geldfluss aus der Finanzierungstätigkeit (35 – 36)**	**-40.000,00**	**-40.000,00**	**0,00**
SA5	**Saldo (5) Geldfluss aus der voranschlagswirksamen Gebarung (Saldo 3 + Saldo 4)**	**-560.800,88**	**-573.600,00**	**12.799,12**

Öffentliche Ordnung und Sicherheit (Gruppe 1)

MVAG	Mittelverwendungs- und aufbringungsgruppen (1. und 2. Ebene)	RA 2021	VA 2021	RA - VA
311	**Einzahlungen aus der operativen Verwaltungstätigkeit**	**16,80**	**100,00**	**-83,20**
3111	Einzahlungen aus eigenen Abgaben			
3112	Einzahlungen aus Ertragsanteilen			
3113	Einzahlungen aus Gebühren			
3114	Einzahlungen aus Leistungen			
3115	Einzahlungen aus Besitz und wirtschaftlicher Tätigkeit			
3116	Einzahlungen aus Veräußerung von geringwertigen Wirtschaftsgütern (GWG) und sonstige Einzahlungen	16,80	100,00	-83,20
312	**Einzahlungen aus Transfers (ohne Kapitaltransfers)**	**1.172,50**	**1.200,00**	**-27,50**
3121	Transferzahlungen von Trägern des öffentlichen Rechts	1.172,50	1.200,00	-27,50
3122	Transferzahlungen von Beteiligungen			
3123	Transferzahlungen von Unternehmen (inkl. Finanzunternehmen)			
3124	Transferzahlungen von Haushalte und Organisationen ohne Erwerbscharakter			
3125	Transferzahlungen vom Ausland			
3126	Investitions- und Tilgungszuschüsse zwischen Unternehmungen und Betrieben der Gebietskörperschaft und der Gebietskörperschaft			
313	**Einzahlungen aus Finanzerträgen**	**0,00**	**0,00**	**0,00**
3131	Einzahlungen aus Zinserträgen			
3133	Einzahlungen aus Gewinnentnahmen von marktbestimmten Betrieben			
3134	Sonstige Einzahlungen aus Finanzerträgen			
3135	Einzahlungen aus Dividenden/Gewinnausschüttungen			
31	**Summe Einzahlungen operative Gebarung**	**1.189,30**	**1.300,00**	**-110,70**
321	**Auszahlungen aus Personalaufwand**	**0,00**	**0,00**	**0,00**
3211	Auszahlungen für Personalaufwand Bezüge, Nebengebühren, und Mehrleistungsvergütungen)			
3212	Auszahlungen für gesetzliche und freiwillige Sozialaufwendungen			
3213	Auszahlungen aus sonstigem Personalaufwand			
322	**Auszahlungen aus Sachaufwand (ohne Transferaufwand)**	**45.248,93**	**48.600,00**	**-3.351,07**
3221	Auszahlungen für Gebrauchs- und Verbrauchsgüter, Handelswaren	2.945,31	3.100,00	-154,69
3222	Auszahlungen für Verwaltungs- und Betriebsaufwand	12.710,56	13.100,00	-389,44
3223	Auszahlungen für Leasing- und Mietaufwand	13.200,00	13.200,00	
3224	Auszahlungen für Instandhaltung	1.835,70	2.000,00	-164,30
3225	Sonstige Auszahlungen aus Sachaufwand	14.557,36	17.200,00	-2.642,64
323	**Auszahlungen aus Transfers (ohne Kapitaltransfers)**	**5.533,00**	**5.500,00**	**33,00**
3231	Transferzahlungen an Träger des öffentlichen Rechts			
3232	Transferzahlungen an Beteiligungen			
3233	Transferzahlungen an Unternehmen (inkl. Finanzunternehmen)			

Öffentliche Ordnung und Sicherheit (Gruppe 1)

MVAG	Mittelverwendungs- und aufbringungsgruppen (1. und 2. Ebene)	RA 2021	VA 2021	RA - VA
3234	Transferzahlungen an Haushalte und Organisationen ohne Erwerbscharakter	5.533,00	5.500,00	33,00
3235	Transferzahlungen an das Ausland			
3236	Investitions- und Tilgungszuschüsse zwischen Unternehmungen und Betrieben der Gebietskörperschaft und der Gebietskörperschaft			
324	**Auszahlungen aus Finanzaufwand**	**2.996,50**	**3.000,00**	**-3,50**
3241	Auszahlungen für Zinsaufwand, für Finanzierungsleasing, für Forderungskauf, für Finanzschulden und derivative Finanzinstrumente m	2.996,50	3.000,00	-3,50
3242	Auszahlungen für Zinsen aus derivativen Finanzinstrumenten ohne Grundgeschäft			
3243	Auszahlung aus Gewinnentnahmen von marktbestimmten Betrieben			
3244	Sonstige Auszahlungen aus Finanzaufwendungen			
32	**Summe Auszahlungen operative Gebarung**	**53.778,43**	**57.100,00**	**-3.321,57**
SA1	**Saldo (1) Geldfluss aus der Operativen Gebarung (31 – 32)**	**-52.589,13**	**-55.800,00**	**3.210,87**
331	**Einzahlungen aus der Investitionstätigkeit**	**0,00**	**0,00**	**0,00**
3311	Einzahlungen aus der Veräußerung von immateriellem Vermögen			
3312	Einzahlungen aus der Veräußerung von Grundstücken und Grundstückeinrichtungen			
3313	Einzahlungen aus der Veräußerung von Gebäuden und Bauten			
3314	Einzahlungen aus der Veräußerung von technischen Anlagen, Fahrzeuge und Maschinen			
3315	Einzahlungen aus der Veräußerung von Amts-, Betriebs- und Geschäftsausstattung			
3316	Einzahlungen aus der Veräußerung von Kulturgütern			
3317	Einzahlungen aus der Veräußerung von Beteiligungen			
332	**Einzahlungen aus der Rückzahlung von Darlehen sowie gewährten Vorschüssen**	**0,00**	**0,00**	**0,00**
3321	Einzahlungen aus Darlehen an Träger des öffentlichen Rechts			
3322	Einzahlungen aus Darlehen an Beteiligungen			
3323	Einzahlungen aus Darlehen an Unternehmen und Haushalte			
3325	Einzahlungen aus Vorschüssen und Anzahlungen			
333	**Einzahlungen aus Kapitaltransfers**	**0,00**	**0,00**	**0,00**
3331	Kapitaltransferzahlungen von Trägern des öffentlichen Rechts			
3332	Kapitaltransferzahlungen von Beteiligungen			
3333	Kapitaltransferzahlungen von Unternehmen			
3334	Kapitaltransferzahlungen von Haushalten und Organisationen ohne Erwerbscharakter			
3335	Kapitaltransferzahlungen vom Ausland			
33	**Summe Einzahlungen investive Gebarung**	**0,00**	**0,00**	**0,00**
341	**Auszahlungen aus der Investitionstätigkeit**	**3.600,00**	**3.000,00**	**600,00**
3411	Auszahlungen für den Erwerb von immateriellem Vermögen			

Öffentliche Ordnung und Sicherheit (Gruppe 1)

MVAG	Mittelverwendungs- und aufbringungsgruppen (1. und 2. Ebene)	RA 2021	VA 2021	RA - VA
3412	Auszahlungen für den Erwerb von Grundstücken und Grundstückseinrichtungen			
3413	Auszahlungen für den Erwerb von Gebäuden und Bauten			
3414	Auszahlungen für den Erwerb von technischen Anlagen, Fahrzeuge und Maschinen			
3415	Auszahlungen für den Erwerb von Amts-, Betriebs- und Geschäftsausstattung	3.600,00	3.000,00	600,00
3416	Auszahlungen für den Erwerb von Kulturgütern			
3417	Auszahlungen für den Erwerb von Beteiligungen			
342	**Auszahlungen von gewährten Darlehen sowie gewährten Vorschüssen**	**0,00**	**0,00**	**0,00**
3421	Auszahlung von Darlehen an Träger des öffentlichen Rechts			
3422	Auszahlung von Darlehen an Beteiligungen			
3423	Auszahlung von Darlehen an Unternehmen und Haushalte			
3425	Auszahlungen von Vorschüssen und Anzahlungen			
343	**Auszahlungen aus Kapitaltransfers**	**0,00**	**0,00**	**0,00**
3431	Kapitaltransferzahlungen an Träger des öffentlichen Rechts			
3432	Kapitaltransferzahlungen an Beteiligungen			
3433	Kapitaltransferzahlungen an Unternehmen (Finanzunternehmen)			
3434	Kapitaltransferzahlungen an Haushalte und Organisationen ohne Erwerbscharakter			
3435	Kapitaltransferzahlungen an das Ausland			
34	**Summe Auszahlungen investive Gebarung**	**3.600,00**	**3.000,00**	**600,00**
SA2	**Saldo (2) Geldfluss aus der Investiven Gebarung (33 – 34)**	**-3.600,00**	**-3.000,00**	**-600,00**
SA3	**Saldo (3) Nettofinanzierungssaldo (Saldo 1 + Saldo 2)**	**-56.189,13**	**-58.800,00**	**2.610,87**
351	**Einzahlungen aus der Aufnahme von Finanzschulden**	**0,00**	**0,00**	**0,00**
3511	Einzahlungen aus empfangenen Darlehen von öffentlichen Körperschaften und Rechtsträgern			
3512	Einzahlungen aus empfangenen Darlehen von Beteiligungen			
3513	Einzahlungen aus empfangenen Darlehen von Unternehmen und privaten Haushalten			
3514	Einzahlungen aus Finanzschulden (Finanzunternehmen)			
353	**Einzahlungen infolge eines Kapitaltausch bei derivativen Finanzinstrumenten mit Grundgeschäft**	**0,00**	**0,00**	**0,00**
3530	Einzahlungen infolge eines Kapitaltausch bei derivativen Finanzinstrumenten mit Grundgeschäft			
355	**Einzahlungen aus dem Abgang von Finanzinstrumenten**	**0,00**	**0,00**	**0,00**
3550	Einzahlungen aus dem Abgang von Finanzinstrumenten			
35	**Summe Einzahlungen aus der Finanzierungstätigkeit**	**0,00**	**0,00**	**0,00**
361	**Auszahlungen aus der Tilgung von Finanzschulden**	**38.000,00**	**38.000,00**	**0,00**

Öffentliche Ordnung und Sicherheit (Gruppe 1)

MVAG	Mittelverwendungs- und aufbringungsgruppen (1. und 2. Ebene)	RA 2021	VA 2021	RA - VA
3611	Auszahlungen aus empfangenen Darlehen von öffentlichen Körperschaften und Rechtsträgern			
3612	Auszahlungen aus empfangenen Darlehen von Beteiligungen			
3613	Auszahlungen aus empfangenen Darlehen von Unternehmen und privaten Haushalten			
3614	Auszahlungen aus Finanzschulden	38.000,00	38.000,00	
3615	Auszahlung aus der Rückzahlung von Leasingverbindlichkeiten			
363	**Auszahlungen infolge eines Kapitaltausch bei derivativen Finanzinstrumenten mit Grundgeschäft**	**0,00**	**0,00**	**0,00**
3630	Auszahlungen infolge eines Kapitaltausch bei derivativen Finanzinstrumenten mit Grundgeschäft			
365	**Auszahlungen für den Erwerb von Finanzinstrumenten**	**0,00**	**0,00**	**0,00**
3650	Auszahlungen für den Erwerb von Finanzinstrumenten			
36	**Summe Auszahlungen aus der Finanzierungstätigkeit**	**38.000,00**	**38.000,00**	**0,00**
SA4	**Saldo (4) Geldfluss aus der Finanzierungstätigkeit (35 – 36)**	**-38.000,00**	**-38.000,00**	**0,00**
SA5	**Saldo (5) Geldfluss aus der voranschlagswirksamen Gebarung (Saldo 3 + Saldo 4)**	**-94.189,13**	**-96.800,00**	**2.610,87**

Unterricht, Erziehung, Sport und Wissenschaft (Gruppe 2)

MVAG	Mittelverwendungs- und aufbringungsgruppen (1. und 2. Ebene)	RA 2021	VA 2021	RA - VA
311	**Einzahlungen aus der operativen Verwaltungstätigkeit**	**62.700,13**	**57.400,00**	**5.300,13**
3111	Einzahlungen aus eigenen Abgaben			
3112	Einzahlungen aus Ertragsanteilen			
3113	Einzahlungen aus Gebühren			
3114	Einzahlungen aus Leistungen	35.340,53	30.500,00	4.840,53
3115	Einzahlungen aus Besitz und wirtschaftlicher Tätigkeit	25.651,36	24.000,00	1.651,36
3116	Einzahlungen aus Veräußerung von geringwertigen Wirtschaftsgütern (GWG) und sonstige Einzahlungen	1.708,24	2.900,00	-1.191,76
312	**Einzahlungen aus Transfers (ohne Kapitaltransfers)**	**64.549,04**	**64.500,00**	**49,04**
3121	Transferzahlungen von Trägern des öffentlichen Rechts	36.674,65	37.700,00	-1.025,35
3122	Transferzahlungen von Beteiligungen			
3123	Transferzahlungen von Unternehmen (inkl. Finanzunternehmen)			
3124	Transferzahlungen von Haushalte und Organisationen ohne Erwerbscharakter	27.874,39	26.800,00	1.074,39
3125	Transferzahlungen vom Ausland			
3126	Investitions- und Tilgungszuschüsse zwischen Unternehmungen und Betrieben der Gebietskörperschaft und der Gebietskörperschaft			
313	**Einzahlungen aus Finanzerträgen**	**0,00**	**0,00**	**0,00**
3131	Einzahlungen aus Zinserträgen			
3133	Einzahlungen aus Gewinnentnahmen von marktbestimmten Betrieben			
3134	Sonstige Einzahlungen aus Finanzerträgen			
3135	Einzahlungen aus Dividenden/Gewinnausschüttungen			
31	**Summe Einzahlungen operative Gebarung**	**127.249,17**	**121.900,00**	**5.349,17**
321	**Auszahlungen aus Personalaufwand**	**270.255,04**	**255.300,00**	**14.955,04**
3211	Auszahlungen für Personalaufwand Bezüge, Nebengebühren, und Mehrleistungsvergütungen)	221.112,29	203.600,00	17.512,29
3212	Auszahlungen für gesetzliche und freiwillige Sozialaufwendungen	49.142,75	51.700,00	-2.557,25
3213	Auszahlungen aus sonstigem Personalaufwand			
322	**Auszahlungen aus Sachaufwand (ohne Transferaufwand)**	**225.171,53**	**180.500,00**	**44.671,53**
3221	Auszahlungen für Gebrauchs- und Verbrauchsgüter, Handelswaren	19.084,45	20.000,00	-915,55
3222	Auszahlungen für Verwaltungs- und Betriebsaufwand	74.696,72	72.000,00	2.696,72
3223	Auszahlungen für Leasing- und Mietaufwand	2.000,00	2.000,00	
3224	Auszahlungen für Instandhaltung	29.909,36	10.500,00	19.409,36
3225	Sonstige Auszahlungen aus Sachaufwand	99.481,00	76.000,00	23.481,00
323	**Auszahlungen aus Transfers (ohne Kapitaltransfers)**	**375.067,97**	**384.600,00**	**-9.532,03**
3231	Transferzahlungen an Träger des öffentlichen Rechts	347.831,21	350.700,00	-2.868,79
3232	Transferzahlungen an Beteiligungen			
3233	Transferzahlungen an Unternehmen (inkl. Finanzunternehmen)			

Unterricht, Erziehung, Sport und Wissenschaft (Gruppe 2)

MVAG	Mittelverwendungs- und aufbringungsgruppen (1. und 2. Ebene)	RA 2021	VA 2021	RA - VA
3234	Transferzahlungen an Haushalte und Organisationen ohne Erwerbscharakter	27.236,76	33.900,00	-6.663,24
3235	Transferzahlungen an das Ausland			
3236	Investitions- und Tilgungszuschüsse zwischen Unternehmungen und Betrieben der Gebietskörperschaft und der Gebietskörperschaft			
324	**Auszahlungen aus Finanzaufwand**	**1.008,25**	**1.000,00**	**8,25**
3241	Auszahlungen für Zinsaufwand, für Finanzierungsleasing, für Forderungskauf, für Finanzschulden und derivative Finanzinstrumente m	1.008,25	1.000,00	8,25
3242	Auszahlungen für Zinsen aus derivativen Finanzinstrumenten ohne Grundgeschäft			
3243	Auszahlung aus Gewinnentnahmen von marktbestimmten Betrieben			
3244	Sonstige Auszahlungen aus Finanzaufwendungen			
32	**Summe Auszahlungen operative Gebarung**	**871.502,79**	**821.400,00**	**50.102,79**
SA1	**Saldo (1) Geldfluss aus der Operativen Gebarung (31 – 32)**	**-744.253,62**	**-699.500,00**	**-44.753,62**
331	**Einzahlungen aus der Investitionstätigkeit**	**0,00**	**0,00**	**0,00**
3311	Einzahlungen aus der Veräußerung von immateriellem Vermögen			
3312	Einzahlungen aus der Veräußerung von Grundstücken und Grundstückeinrichtungen			
3313	Einzahlungen aus der Veräußerung von Gebäuden und Bauten			
3314	Einzahlungen aus der Veräußerung von technischen Anlagen, Fahrzeuge und Maschinen			
3315	Einzahlungen aus der Veräußerung von Amts-, Betriebs- und Geschäftsausstattung			
3316	Einzahlungen aus der Veräußerung von Kulturgütern			
3317	Einzahlungen aus der Veräußerung von Beteiligungen			
332	**Einzahlungen aus der Rückzahlung von Darlehen sowie gewährten Vorschüssen**	**0,00**	**0,00**	**0,00**
3321	Einzahlungen aus Darlehen an Träger des öffentlichen Rechts			
3322	Einzahlungen aus Darlehen an Beteiligungen			
3323	Einzahlungen aus Darlehen an Unternehmen und Haushalte			
3325	Einzahlungen aus Vorschüssen und Anzahlungen			
333	**Einzahlungen aus Kapitaltransfers**	**169,11**	**405.000,00**	**-404.830,89**
3331	Kapitaltransferzahlungen von Trägern des öffentlichen Rechts	169,11	390.000,00	-389.830,89
3332	Kapitaltransferzahlungen von Beteiligungen			
3333	Kapitaltransferzahlungen von Unternehmen			
3334	Kapitaltransferzahlungen von Haushalten und Organisationen ohne Erwerbscharakter		15.000,00	-15.000,00
3335	Kapitaltransferzahlungen vom Ausland			
33	**Summe Einzahlungen investive Gebarung**	**169,11**	**405.000,00**	**-404.830,89**
341	**Auszahlungen aus der Investitionstätigkeit**	**17.922,79**	**402.000,00**	**-384.077,21**
3411	Auszahlungen für den Erwerb von immateriellem Vermögen			

Unterricht, Erziehung, Sport und Wissenschaft (Gruppe 2)

MVAG	Mittelverwendungs- und aufbringungsgruppen (1. und 2. Ebene)	RA 2021	VA 2021	RA - VA
3412	Auszahlungen für den Erwerb von Grundstücken und Grundstückseinrichtungen	5.026,79		5.026,79
3413	Auszahlungen für den Erwerb von Gebäuden und Bauten		370.000,00	-370.000,00
3414	Auszahlungen für den Erwerb von technischen Anlagen, Fahrzeuge und Maschinen	11.880,00		11.880,00
3415	Auszahlungen für den Erwerb von Amts-, Betriebs- und Geschäftsausstattung	1.016,00	32.000,00	-30.984,00
3416	Auszahlungen für den Erwerb von Kulturgütern			
3417	Auszahlungen für den Erwerb von Beteiligungen			
342	**Auszahlungen von gewährten Darlehen sowie gewährten Vorschüssen**	**0,00**	**0,00**	**0,00**
3421	Auszahlung von Darlehen an Träger des öffentlichen Rechts			
3422	Auszahlung von Darlehen an Beteiligungen			
3423	Auszahlung von Darlehen an Unternehmen und Haushalte			
3425	Auszahlungen von Vorschüssen und Anzahlungen			
343	**Auszahlungen aus Kapitaltransfers**	**2.280,40**	**2.400,00**	**-119,60**
3431	Kapitaltransferzahlungen an Träger des öffentlichen Rechts			
3432	Kapitaltransferzahlungen an Beteiligungen			
3433	Kapitaltransferzahlungen an Unternehmen (Finanzunternehmen)			
3434	Kapitaltransferzahlungen an Haushalte und Organisationen ohne Erwerbscharakter	2.280,40	2.400,00	-119,60
3435	Kapitaltransferzahlungen an das Ausland			
34	**Summe Auszahlungen investive Gebarung**	**20.203,19**	**404.400,00**	**-384.196,81**
SA2	**Saldo (2) Geldfluss aus der Investiven Gebarung (33 – 34)**	**-20.034,08**	**600,00**	**-20.634,08**
SA3	**Saldo (3) Nettofinanzierungssaldo (Saldo 1 + Saldo 2)**	**-764.287,70**	**-698.900,00**	**-65.387,70**
351	**Einzahlungen aus der Aufnahme von Finanzschulden**	**0,00**	**0,00**	**0,00**
3511	Einzahlungen aus empfangenen Darlehen von öffentlichen Körperschaften und Rechtsträgern			
3512	Einzahlungen aus empfangenen Darlehen von Beteiligungen			
3513	Einzahlungen aus empfangenen Darlehen von Unternehmen und privaten Haushalten			
3514	Einzahlungen aus Finanzschulden (Finanzunternehmen)			
353	**Einzahlungen infolge eines Kapitaltausch bei derivativen Finanzinstrumenten mit Grundgeschäft**	**0,00**	**0,00**	**0,00**
3530	Einzahlungen infolge eines Kapitaltausch bei derivativen Finanzinstrumenten mit Grundgeschäft			
355	**Einzahlungen aus dem Abgang von Finanzinstrumenten**	**0,00**	**0,00**	**0,00**
3550	Einzahlungen aus dem Abgang von Finanzinstrumenten			
35	**Summe Einzahlungen aus der Finanzierungstätigkeit**	**0,00**	**0,00**	**0,00**
361	**Auszahlungen aus der Tilgung von Finanzschulden**	**13.333,34**	**13.300,00**	**33,34**

Unterricht, Erziehung, Sport und Wissenschaft (Gruppe 2)

MVAG	Mittelverwendungs- und aufbringungsgruppen (1. und 2. Ebene)	RA 2021	VA 2021	RA - VA
3611	Auszahlungen aus empfangenen Darlehen von öffentlichen Körperschaften und Rechtsträgern			
3612	Auszahlungen aus empfangenen Darlehen von Beteiligungen			
3613	Auszahlungen aus empfangenen Darlehen von Unternehmen und privaten Haushalten			
3614	Auszahlungen aus Finanzschulden	13.333,34	13.300,00	33,34
3615	Auszahlung aus der Rückzahlung von Leasingverbindlichkeiten			
363	**Auszahlungen infolge eines Kapitaltausch bei derivativen Finanzinstrumenten mit Grundgeschäft**	**0,00**	**0,00**	**0,00**
3630	Auszahlungen infolge eines Kapitaltausch bei derivativen Finanzinstrumenten mit Grundgeschäft			
365	**Auszahlungen für den Erwerb von Finanzinstrumenten**	**0,00**	**0,00**	**0,00**
3650	Auszahlungen für den Erwerb von Finanzinstrumenten			
36	**Summe Auszahlungen aus der Finanzierungstätigkeit**	**13.333,34**	**13.300,00**	**33,34**
SA4	**Saldo (4) Geldfluss aus der Finanzierungstätigkeit (35 – 36)**	**-13.333,34**	**-13.300,00**	**-33,34**
SA5	**Saldo (5) Geldfluss aus der voranschlagswirksamen Gebarung (Saldo 3 + Saldo 4)**	**-777.621,04**	**-712.200,00**	**-65.421,04**

Kunst, Kultur und Kultus (Gruppe 3)

MVAG	Mittelverwendungs- und aufbringungsgruppen (1. und 2. Ebene)	RA 2021	VA 2021	RA - VA
311	**Einzahlungen aus der operativen Verwaltungstätigkeit**	**4.739,05**	**6.600,00**	**-1.860,95**
3111	Einzahlungen aus eigenen Abgaben			
3112	Einzahlungen aus Ertragsanteilen			
3113	Einzahlungen aus Gebühren	920,45	800,00	120,45
3114	Einzahlungen aus Leistungen			
3115	Einzahlungen aus Besitz und wirtschaftlicher Tätigkeit			
3116	Einzahlungen aus Veräußerung von geringwertigen Wirtschaftsgütern (GWG) und sonstige Einzahlungen	3.818,60	5.800,00	-1.981,40
312	**Einzahlungen aus Transfers (ohne Kapitaltransfers)**	**0,00**	**500,00**	**-500,00**
3121	Transferzahlungen von Trägern des öffentlichen Rechts		500,00	-500,00
3122	Transferzahlungen von Beteiligungen			
3123	Transferzahlungen von Unternehmen (inkl. Finanzunternehmen)			
3124	Transferzahlungen von Haushalte und Organisationen ohne Erwerbscharakter			
3125	Transferzahlungen vom Ausland			
3126	Investitions- und Tilgungszuschüsse zwischen Unternehmungen und Betrieben der Gebietskörperschaft und der Gebietskörperschaft			
313	**Einzahlungen aus Finanzerträgen**	**0,00**	**0,00**	**0,00**
3131	Einzahlungen aus Zinserträgen			
3133	Einzahlungen aus Gewinnentnahmen von marktbestimmten Betrieben			
3134	Sonstige Einzahlungen aus Finanzerträgen			
3135	Einzahlungen aus Dividenden/Gewinnausschüttungen			
31	**Summe Einzahlungen operative Gebarung**	**4.739,05**	**7.100,00**	**-2.360,95**
321	**Auszahlungen aus Personalaufwand**	**0,00**	**0,00**	**0,00**
3211	Auszahlungen für Personalaufwand Bezüge, Nebengebühren, und Mehrleistungsvergütungen)			
3212	Auszahlungen für gesetzliche und freiwillige Sozialaufwendungen			
3213	Auszahlungen aus sonstigem Personalaufwand			
322	**Auszahlungen aus Sachaufwand (ohne Transferaufwand)**	**174.139,07**	**165.600,00**	**8.539,07**
3221	Auszahlungen für Gebrauchs- und Verbrauchsgüter, Handelswaren	557,06	9.500,00	-8.942,94
3222	Auszahlungen für Verwaltungs- und Betriebsaufwand	716,69	4.100,00	-3.383,31
3223	Auszahlungen für Leasing- und Mietaufwand	513,04	1.500,00	-986,96
3224	Auszahlungen für Instandhaltung	371,22	3.500,00	-3.128,78
3225	Sonstige Auszahlungen aus Sachaufwand	171.981,06	147.000,00	24.981,06
323	**Auszahlungen aus Transfers (ohne Kapitaltransfers)**	**91.728,29**	**94.900,00**	**-3.171,71**
3231	Transferzahlungen an Träger des öffentlichen Rechts	88.708,29	88.000,00	708,29
3232	Transferzahlungen an Beteiligungen			
3233	Transferzahlungen an Unternehmen (inkl. Finanzunternehmen)			

Kunst, Kultur und Kultus (Gruppe 3)

MVAG	Mittelverwendungs- und aufbringungsgruppen (1. und 2. Ebene)	RA 2021	VA 2021	RA - VA
3234	Transferzahlungen an Haushalte und Organisationen ohne Erwerbscharakter	3.020,00	6.900,00	-3.880,00
3235	Transferzahlungen an das Ausland			
3236	Investitions- und Tilgungszuschüsse zwischen Unternehmungen und Betrieben der Gebietskörperschaft und der Gebietskörperschaft			
324	**Auszahlungen aus Finanzaufwand**	**0,00**	**0,00**	**0,00**
3241	Auszahlungen für Zinsaufwand, für Finanzierungsleasing, für Forderungskauf, für Finanzschulden und derivative Finanzinstrumente m			
3242	Auszahlungen für Zinsen aus derivativen Finanzinstrumenten ohne Grundgeschäft			
3243	Auszahlung aus Gewinnentnahmen von marktbestimmten Betrieben			
3244	Sonstige Auszahlungen aus Finanzaufwendungen			
32	**Summe Auszahlungen operative Gebarung**	**265.867,36**	**260.500,00**	**5.367,36**
SA1	**Saldo (1) Geldfluss aus der Operativen Gebarung (31 – 32)**	**-261.128,31**	**-253.400,00**	**-7.728,31**
331	**Einzahlungen aus der Investitionstätigkeit**	**0,00**	**0,00**	**0,00**
3311	Einzahlungen aus der Veräußerung von immateriellem Vermögen			
3312	Einzahlungen aus der Veräußerung von Grundstücken und Grundstückeinrichtungen			
3313	Einzahlungen aus der Veräußerung von Gebäuden und Bauten			
3314	Einzahlungen aus der Veräußerung von technischen Anlagen, Fahrzeuge und Maschinen			
3315	Einzahlungen aus der Veräußerung von Amts-, Betriebs- und Geschäftsausstattung			
3316	Einzahlungen aus der Veräußerung von Kulturgütern			
3317	Einzahlungen aus der Veräußerung von Beteiligungen			
332	**Einzahlungen aus der Rückzahlung von Darlehen sowie gewährten Vorschüssen**	**0,00**	**0,00**	**0,00**
3321	Einzahlungen aus Darlehen an Träger des öffentlichen Rechts			
3322	Einzahlungen aus Darlehen an Beteiligungen			
3323	Einzahlungen aus Darlehen an Unternehmen und Haushalte			
3325	Einzahlungen aus Vorschüssen und Anzahlungen			
333	**Einzahlungen aus Kapitaltransfers**	**0,00**	**0,00**	**0,00**
3331	Kapitaltransferzahlungen von Trägern des öffentlichen Rechts			
3332	Kapitaltransferzahlungen von Beteiligungen			
3333	Kapitaltransferzahlungen von Unternehmen			
3334	Kapitaltransferzahlungen von Haushalten und Organisationen ohne Erwerbscharakter			
3335	Kapitaltransferzahlungen vom Ausland			
33	**Summe Einzahlungen investive Gebarung**	**0,00**	**0,00**	**0,00**
341	**Auszahlungen aus der Investitionstätigkeit**	**0,00**	**6.000,00**	**-6.000,00**
3411	Auszahlungen für den Erwerb von immateriellem Vermögen			

Kunst, Kultur und Kultus (Gruppe 3)

MVAG	Mittelverwendungs- und aufbringungsgruppen (1. und 2. Ebene)	RA 2021	VA 2021	RA - VA
3412	Auszahlungen für den Erwerb von Grundstücken und Grundstückseinrichtungen		2.000,00	-2.000,00
3413	Auszahlungen für den Erwerb von Gebäuden und Bauten			
3414	Auszahlungen für den Erwerb von technischen Anlagen, Fahrzeuge und Maschinen			
3415	Auszahlungen für den Erwerb von Amts-, Betriebs- und Geschäftsausstattung		4.000,00	-4.000,00
3416	Auszahlungen für den Erwerb von Kulturgütern			
3417	Auszahlungen für den Erwerb von Beteiligungen			
342	**Auszahlungen von gewährten Darlehen sowie gewährten Vorschüssen**	**0,00**	**0,00**	**0,00**
3421	Auszahlung von Darlehen an Träger des öffentlichen Rechts			
3422	Auszahlung von Darlehen an Beteiligungen			
3423	Auszahlung von Darlehen an Unternehmen und Haushalte			
3425	Auszahlungen von Vorschüssen und Anzahlungen			
343	**Auszahlungen aus Kapitaltransfers**	**0,00**	**0,00**	**0,00**
3431	Kapitaltransferzahlungen an Träger des öffentlichen Rechts			
3432	Kapitaltransferzahlungen an Beteiligungen			
3433	Kapitaltransferzahlungen an Unternehmen (Finanzunternehmen)			
3434	Kapitaltransferzahlungen an Haushalte und Organisationen ohne Erwerbscharakter			
3435	Kapitaltransferzahlungen an das Ausland			
34	**Summe Auszahlungen investive Gebarung**	**0,00**	**6.000,00**	**-6.000,00**
SA2	**Saldo (2) Geldfluss aus der Investiven Gebarung (33 – 34)**	**0,00**	**-6.000,00**	**6.000,00**
SA3	**Saldo (3) Nettofinanzierungssaldo (Saldo 1 + Saldo 2)**	**-261.128,31**	**-259.400,00**	**-1.728,31**
351	**Einzahlungen aus der Aufnahme von Finanzschulden**	**0,00**	**0,00**	**0,00**
3511	Einzahlungen aus empfangenen Darlehen von öffentlichen Körperschaften und Rechtsträgern			
3512	Einzahlungen aus empfangenen Darlehen von Beteiligungen			
3513	Einzahlungen aus empfangenen Darlehen von Unternehmen und privaten Haushalten			
3514	Einzahlungen aus Finanzschulden (Finanzunternehmen)			
353	**Einzahlungen infolge eines Kapitaltausch bei derivativen Finanzinstrumenten mit Grundgeschäft**	**0,00**	**0,00**	**0,00**
3530	Einzahlungen infolge eines Kapitaltausch bei derivativen Finanzinstrumenten mit Grundgeschäft			
355	**Einzahlungen aus dem Abgang von Finanzinstrumenten**	**0,00**	**0,00**	**0,00**
3550	Einzahlungen aus dem Abgang von Finanzinstrumenten			
35	**Summe Einzahlungen aus der Finanzierungstätigkeit**	**0,00**	**0,00**	**0,00**
361	**Auszahlungen aus der Tilgung von Finanzschulden**	**0,00**	**0,00**	**0,00**

Kunst, Kultur und Kultus (Gruppe 3)

MVAG	Mittelverwendungs- und aufbringungsgruppen (1. und 2. Ebene)	RA 2021	VA 2021	RA - VA
3611	Auszahlungen aus empfangenen Darlehen von öffentlichen Körperschaften und Rechtsträgern			
3612	Auszahlungen aus empfangenen Darlehen von Beteiligungen			
3613	Auszahlungen aus empfangenen Darlehen von Unternehmen und privaten Haushalten			
3614	Auszahlungen aus Finanzschulden			
3615	Auszahlung aus der Rückzahlung von Leasingverbindlichkeiten			
363	**Auszahlungen infolge eines Kapitaltausch bei derivativen Finanzinstrumenten mit Grundgeschäft**	**0,00**	**0,00**	**0,00**
3630	Auszahlungen infolge eines Kapitaltausch bei derivativen Finanzinstrumenten mit Grundgeschäft			
365	**Auszahlungen für den Erwerb von Finanzinstrumenten**	**0,00**	**0,00**	**0,00**
3650	Auszahlungen für den Erwerb von Finanzinstrumenten			
36	**Summe Auszahlungen aus der Finanzierungstätigkeit**	**0,00**	**0,00**	**0,00**
SA4	**Saldo (4) Geldfluss aus der Finanzierungstätigkeit (35 – 36)**	**0,00**	**0,00**	**0,00**
SA5	**Saldo (5) Geldfluss aus der voranschlagswirksamen Gebarung (Saldo 3 + Saldo 4)**	**-261.128,31**	**-259.400,00**	**-1.728,31**

Soziale Wohlfahrt und Wohnbauförderung (Gruppe 4)

MVAG	Mittelverwendungs- und aufbringungsgruppen (1. und 2. Ebene)	RA 2021	VA 2021	RA - VA
311	**Einzahlungen aus der operativen Verwaltungstätigkeit**	**0,00**	**0,00**	**0,00**
3111	Einzahlungen aus eigenen Abgaben			
3112	Einzahlungen aus Ertragsanteilen			
3113	Einzahlungen aus Gebühren			
3114	Einzahlungen aus Leistungen			
3115	Einzahlungen aus Besitz und wirtschaftlicher Tätigkeit			
3116	Einzahlungen aus Veräußerung von geringwertigen Wirtschaftsgütern (GWG) und sonstige Einzahlungen			
312	**Einzahlungen aus Transfers (ohne Kapitaltransfers)**	**0,00**	**0,00**	**0,00**
3121	Transferzahlungen von Trägern des öffentlichen Rechts			
3122	Transferzahlungen von Beteiligungen			
3123	Transferzahlungen von Unternehmen (inkl. Finanzunternehmen)			
3124	Transferzahlungen von Haushalte und Organisationen ohne Erwerbscharakter			
3125	Transferzahlungen vom Ausland			
3126	Investitions- und Tilgungszuschüsse zwischen Unternehmungen und Betrieben der Gebietskörperschaft und der Gebietskörperschaft			
313	**Einzahlungen aus Finanzerträgen**	**0,00**	**0,00**	**0,00**
3131	Einzahlungen aus Zinserträgen			
3133	Einzahlungen aus Gewinnentnahmen von marktbestimmten Betrieben			
3134	Sonstige Einzahlungen aus Finanzerträgen			
3135	Einzahlungen aus Dividenden/Gewinnausschüttungen			
31	**Summe Einzahlungen operative Gebarung**	**0,00**	**0,00**	**0,00**
321	**Auszahlungen aus Personalaufwand**	**0,00**	**0,00**	**0,00**
3211	Auszahlungen für Personalaufwand Bezüge, Nebengebühren, und Mehrleistungsvergütungen)			
3212	Auszahlungen für gesetzliche und freiwillige Sozialaufwendungen			
3213	Auszahlungen aus sonstigem Personalaufwand			
322	**Auszahlungen aus Sachaufwand (ohne Transferaufwand)**	**2.695,95**	**7.600,00**	**-4.904,05**
3221	Auszahlungen für Gebrauchs- und Verbrauchsgüter, Handelswaren	220,97	2.300,00	-2.079,03
3222	Auszahlungen für Verwaltungs- und Betriebsaufwand		1.500,00	-1.500,00
3223	Auszahlungen für Leasing- und Mietaufwand		300,00	-300,00
3224	Auszahlungen für Instandhaltung			
3225	Sonstige Auszahlungen aus Sachaufwand	2.474,98	3.500,00	-1.025,02
323	**Auszahlungen aus Transfers (ohne Kapitaltransfers)**	**456.795,67**	**439.000,00**	**17.795,67**
3231	Transferzahlungen an Träger des öffentlichen Rechts	440.931,82	424.000,00	16.931,82
3232	Transferzahlungen an Beteiligungen			
3233	Transferzahlungen an Unternehmen (inkl. Finanzunternehmen)			

Soziale Wohlfahrt und Wohnbauförderung (Gruppe 4)

MVAG	Mittelverwendungs- und aufbringungsgruppen (1. und 2. Ebene)	RA 2021	VA 2021	RA - VA
3234	Transferzahlungen an Haushalte und Organisationen ohne Erwerbscharakter	15.863,85	15.000,00	863,85
3235	Transferzahlungen an das Ausland			
3236	Investitions- und Tilgungszuschüsse zwischen Unternehmungen und Betrieben der Gebietskörperschaft und der Gebietskörperschaft			
324	**Auszahlungen aus Finanzaufwand**	**0,00**	**0,00**	**0,00**
3241	Auszahlungen für Zinsaufwand, für Finanzierungsleasing, für Forderungskauf, für Finanzschulden und derivative Finanzinstrumente m			
3242	Auszahlungen für Zinsen aus derivativen Finanzinstrumenten ohne Grundgeschäft			
3243	Auszahlung aus Gewinnentnahmen von marktbestimmten Betrieben			
3244	Sonstige Auszahlungen aus Finanzaufwendungen			
32	**Summe Auszahlungen operative Gebarung**	**459.491,62**	**446.600,00**	**12.891,62**
SA1	**Saldo (1) Geldfluss aus der Operativen Gebarung (31 – 32)**	**-459.491,62**	**-446.600,00**	**-12.891,62**
331	**Einzahlungen aus der Investitionstätigkeit**	**0,00**	**0,00**	**0,00**
3311	Einzahlungen aus der Veräußerung von immateriellem Vermögen			
3312	Einzahlungen aus der Veräußerung von Grundstücken und Grundstückeinrichtungen			
3313	Einzahlungen aus der Veräußerung von Gebäuden und Bauten			
3314	Einzahlungen aus der Veräußerung von technischen Anlagen, Fahrzeuge und Maschinen			
3315	Einzahlungen aus der Veräußerung von Amts-, Betriebs- und Geschäftsausstattung			
3316	Einzahlungen aus der Veräußerung von Kulturgütern			
3317	Einzahlungen aus der Veräußerung von Beteiligungen			
332	**Einzahlungen aus der Rückzahlung von Darlehen sowie gewährten Vorschüssen**	**0,00**	**0,00**	**0,00**
3321	Einzahlungen aus Darlehen an Träger des öffentlichen Rechts			
3322	Einzahlungen aus Darlehen an Beteiligungen			
3323	Einzahlungen aus Darlehen an Unternehmen und Haushalte			
3325	Einzahlungen aus Vorschüssen und Anzahlungen			
333	**Einzahlungen aus Kapitaltransfers**	**0,00**	**0,00**	**0,00**
3331	Kapitaltransferzahlungen von Trägern des öffentlichen Rechts			
3332	Kapitaltransferzahlungen von Beteiligungen			
3333	Kapitaltransferzahlungen von Unternehmen			
3334	Kapitaltransferzahlungen von Haushalten und Organisationen ohne Erwerbscharakter			
3335	Kapitaltransferzahlungen vom Ausland			
33	**Summe Einzahlungen investive Gebarung**	**0,00**	**0,00**	**0,00**
341	**Auszahlungen aus der Investitionstätigkeit**	**3.887,52**	**1.000,00**	**2.887,52**
3411	Auszahlungen für den Erwerb von immateriellem Vermögen			

Soziale Wohlfahrt und Wohnbauförderung (Gruppe 4)

MVAG	Mittelverwendungs- und aufbringungsgruppen (1. und 2. Ebene)	RA 2021	VA 2021	RA - VA
3412	Auszahlungen für den Erwerb von Grundstücken und Grundstückseinrichtungen			
3413	Auszahlungen für den Erwerb von Gebäuden und Bauten			
3414	Auszahlungen für den Erwerb von technischen Anlagen, Fahrzeuge und Maschinen			
3415	Auszahlungen für den Erwerb von Amts-, Betriebs- und Geschäftsausstattung	3.887,52	1.000,00	2.887,52
3416	Auszahlungen für den Erwerb von Kulturgütern			
3417	Auszahlungen für den Erwerb von Beteiligungen			
342	**Auszahlungen von gewährten Darlehen sowie gewährten Vorschüssen**	**0,00**	**0,00**	**0,00**
3421	Auszahlung von Darlehen an Träger des öffentlichen Rechts			
3422	Auszahlung von Darlehen an Beteiligungen			
3423	Auszahlung von Darlehen an Unternehmen und Haushalte			
3425	Auszahlungen von Vorschüssen und Anzahlungen			
343	**Auszahlungen aus Kapitaltransfers**	**3.185,25**	**0,00**	**3.185,25**
3431	Kapitaltransferzahlungen an Träger des öffentlichen Rechts			
3432	Kapitaltransferzahlungen an Beteiligungen			
3433	Kapitaltransferzahlungen an Unternehmen (Finanzunternehmen)			
3434	Kapitaltransferzahlungen an Haushalte und Organisationen ohne Erwerbscharakter	3.185,25		3.185,25
3435	Kapitaltransferzahlungen an das Ausland			
34	**Summe Auszahlungen investive Gebarung**	**7.072,77**	**1.000,00**	**6.072,77**
SA2	**Saldo (2) Geldfluss aus der Investiven Gebarung (33 – 34)**	**-7.072,77**	**-1.000,00**	**-6.072,77**
SA3	**Saldo (3) Nettofinanzierungssaldo (Saldo 1 + Saldo 2)**	**-466.564,39**	**-447.600,00**	**-18.964,39**
351	**Einzahlungen aus der Aufnahme von Finanzschulden**	**0,00**	**0,00**	**0,00**
3511	Einzahlungen aus empfangenen Darlehen von öffentlichen Körperschaften und Rechtsträgern			
3512	Einzahlungen aus empfangenen Darlehen von Beteiligungen			
3513	Einzahlungen aus empfangenen Darlehen von Unternehmen und privaten Haushalten			
3514	Einzahlungen aus Finanzschulden (Finanzunternehmen)			
353	**Einzahlungen infolge eines Kapitaltausch bei derivativen Finanzinstrumenten mit Grundgeschäft**	**0,00**	**0,00**	**0,00**
3530	Einzahlungen infolge eines Kapitaltausch bei derivativen Finanzinstrumenten mit Grundgeschäft			
355	**Einzahlungen aus dem Abgang von Finanzinstrumenten**	**0,00**	**0,00**	**0,00**
3550	Einzahlungen aus dem Abgang von Finanzinstrumenten			
35	**Summe Einzahlungen aus der Finanzierungstätigkeit**	**0,00**	**0,00**	**0,00**
361	**Auszahlungen aus der Tilgung von Finanzschulden**	**0,00**	**0,00**	**0,00**

Soziale Wohlfahrt und Wohnbauförderung (Gruppe 4)

MVAG	Mittelverwendungs- und aufbringungsgruppen (1. und 2. Ebene)	RA 2021	VA 2021	RA - VA
3611	Auszahlungen aus empfangenen Darlehen von öffentlichen Körperschaften und Rechtsträgern			
3612	Auszahlungen aus empfangenen Darlehen von Beteiligungen			
3613	Auszahlungen aus empfangenen Darlehen von Unternehmen und privaten Haushalten			
3614	Auszahlungen aus Finanzschulden			
3615	Auszahlung aus der Rückzahlung von Leasingverbindlichkeiten			
363	**Auszahlungen infolge eines Kapitaltausch bei derivativen Finanzinstrumenten mit Grundgeschäft**	**0,00**	**0,00**	**0,00**
3630	Auszahlungen infolge eines Kapitaltausch bei derivativen Finanzinstrumenten mit Grundgeschäft			
365	**Auszahlungen für den Erwerb von Finanzinstrumenten**	**0,00**	**0,00**	**0,00**
3650	Auszahlungen für den Erwerb von Finanzinstrumenten			
36	**Summe Auszahlungen aus der Finanzierungstätigkeit**	**0,00**	**0,00**	**0,00**
SA4	**Saldo (4) Geldfluss aus der Finanzierungstätigkeit (35 – 36)**	**0,00**	**0,00**	**0,00**
SA5	**Saldo (5) Geldfluss aus der voranschlagswirksamen Gebarung (Saldo 3 + Saldo 4)**	**-466.564,39**	**-447.600,00**	**-18.964,39**

Gesundheit (Gruppe 5)

MVAG	Mittelverwendungs- und aufbringungsgruppen (1. und 2. Ebene)	RA 2021	VA 2021	RA - VA
311	**Einzahlungen aus der operativen Verwaltungstätigkeit**	**364,16**	**1.000,00**	**-635,84**
3111	Einzahlungen aus eigenen Abgaben			
3112	Einzahlungen aus Ertragsanteilen			
3113	Einzahlungen aus Gebühren			
3114	Einzahlungen aus Leistungen			
3115	Einzahlungen aus Besitz und wirtschaftlicher Tätigkeit			
3116	Einzahlungen aus Veräußerung von geringwertigen Wirtschaftsgütern (GWG) und sonstige Einzahlungen	364,16	1.000,00	-635,84
312	**Einzahlungen aus Transfers (ohne Kapitaltransfers)**	**0,00**	**0,00**	**0,00**
3121	Transferzahlungen von Trägern des öffentlichen Rechts			
3122	Transferzahlungen von Beteiligungen			
3123	Transferzahlungen von Unternehmen (inkl. Finanzunternehmen)			
3124	Transferzahlungen von Haushalte und Organisationen ohne Erwerbscharakter			
3125	Transferzahlungen vom Ausland			
3126	Investitions- und Tilgungszuschüsse zwischen Unternehmungen und Betrieben der Gebietskörperschaft und der Gebietskörperschaft			
313	**Einzahlungen aus Finanzerträgen**	**0,00**	**0,00**	**0,00**
3131	Einzahlungen aus Zinserträgen			
3133	Einzahlungen aus Gewinnentnahmen von marktbestimmten Betrieben			
3134	Sonstige Einzahlungen aus Finanzerträgen			
3135	Einzahlungen aus Dividenden/Gewinnausschüttungen			
31	**Summe Einzahlungen operative Gebarung**	**364,16**	**1.000,00**	**-635,84**
321	**Auszahlungen aus Personalaufwand**	**0,00**	**0,00**	**0,00**
3211	Auszahlungen für Personalaufwand Bezüge, Nebengebühren, und Mehrleistungsvergütungen)			
3212	Auszahlungen für gesetzliche und freiwillige Sozialaufwendungen			
3213	Auszahlungen aus sonstigem Personalaufwand			
322	**Auszahlungen aus Sachaufwand (ohne Transferaufwand)**	**40.722,22**	**25.800,00**	**14.922,22**
3221	Auszahlungen für Gebrauchs- und Verbrauchsgüter, Handelswaren	455,20	2.700,00	-2.244,80
3222	Auszahlungen für Verwaltungs- und Betriebsaufwand		300,00	-300,00
3223	Auszahlungen für Leasing- und Mietaufwand	3.024,00	6.100,00	-3.076,00
3224	Auszahlungen für Instandhaltung		100,00	-100,00
3225	Sonstige Auszahlungen aus Sachaufwand	37.243,02	16.600,00	20.643,02
323	**Auszahlungen aus Transfers (ohne Kapitaltransfers)**	**790.669,59**	**818.800,00**	**-28.130,41**
3231	Transferzahlungen an Träger des öffentlichen Rechts	771.341,68	780.800,00	-9.458,32
3232	Transferzahlungen an Beteiligungen			
3233	Transferzahlungen an Unternehmen (inkl. Finanzunternehmen)	19.327,91	38.000,00	-18.672,09

Gesundheit (Gruppe 5)

MVAG	Mittelverwendungs- und aufbringungsgruppen (1. und 2. Ebene)	RA 2021	VA 2021	RA - VA
3234	Transferzahlungen an Haushalte und Organisationen ohne Erwerbscharakter			
3235	Transferzahlungen an das Ausland			
3236	Investitions- und Tilgungszuschüsse zwischen Unternehmungen und Betrieben der Gebietskörperschaft und der Gebietskörperschaft			
324	**Auszahlungen aus Finanzaufwand**	**0,00**	**0,00**	**0,00**
3241	Auszahlungen für Zinsaufwand, für Finanzierungsleasing, für Forderungskauf, für Finanzschulden und derivative Finanzinstrumente m			
3242	Auszahlungen für Zinsen aus derivativen Finanzinstrumenten ohne Grundgeschäft			
3243	Auszahlung aus Gewinnentnahmen von marktbestimmten Betrieben			
3244	Sonstige Auszahlungen aus Finanzaufwendungen			
32	**Summe Auszahlungen operative Gebarung**	**831.391,81**	**844.600,00**	**-13.208,19**
SA1	**Saldo (1) Geldfluss aus der Operativen Gebarung (31 – 32)**	**-831.027,65**	**-843.600,00**	**12.572,35**
331	**Einzahlungen aus der Investitionstätigkeit**	**0,00**	**0,00**	**0,00**
3311	Einzahlungen aus der Veräußerung von immateriellem Vermögen			
3312	Einzahlungen aus der Veräußerung von Grundstücken und Grundstückeinrichtungen			
3313	Einzahlungen aus der Veräußerung von Gebäuden und Bauten			
3314	Einzahlungen aus der Veräußerung von technischen Anlagen, Fahrzeuge und Maschinen			
3315	Einzahlungen aus der Veräußerung von Amts-, Betriebs- und Geschäftsausstattung			
3316	Einzahlungen aus der Veräußerung von Kulturgütern			
3317	Einzahlungen aus der Veräußerung von Beteiligungen			
332	**Einzahlungen aus der Rückzahlung von Darlehen sowie gewährten Vorschüssen**	**0,00**	**0,00**	**0,00**
3321	Einzahlungen aus Darlehen an Träger des öffentlichen Rechts			
3322	Einzahlungen aus Darlehen an Beteiligungen			
3323	Einzahlungen aus Darlehen an Unternehmen und Haushalte			
3325	Einzahlungen aus Vorschüssen und Anzahlungen			
333	**Einzahlungen aus Kapitaltransfers**	**0,00**	**0,00**	**0,00**
3331	Kapitaltransferzahlungen von Trägern des öffentlichen Rechts			
3332	Kapitaltransferzahlungen von Beteiligungen			
3333	Kapitaltransferzahlungen von Unternehmen			
3334	Kapitaltransferzahlungen von Haushalten und Organisationen ohne Erwerbscharakter			
3335	Kapitaltransferzahlungen vom Ausland			
33	**Summe Einzahlungen investive Gebarung**	**0,00**	**0,00**	**0,00**
341	**Auszahlungen aus der Investitionstätigkeit**	**0,00**	**0,00**	**0,00**
3411	Auszahlungen für den Erwerb von immateriellem Vermögen			

Gesundheit (Gruppe 5)

MVAG	Mittelverwendungs- und aufbringungsgruppen (1. und 2. Ebene)	RA 2021	VA 2021	RA - VA
3412	Auszahlungen für den Erwerb von Grundstücken und Grundstückseinrichtungen			
3413	Auszahlungen für den Erwerb von Gebäuden und Bauten			
3414	Auszahlungen für den Erwerb von technischen Anlagen, Fahrzeuge und Maschinen			
3415	Auszahlungen für den Erwerb von Amts-, Betriebs- und Geschäftsausstattung			
3416	Auszahlungen für den Erwerb von Kulturgütern			
3417	Auszahlungen für den Erwerb von Beteiligungen			
342	**Auszahlungen von gewährten Darlehen sowie gewährten Vorschüssen**	**0,00**	**0,00**	**0,00**
3421	Auszahlung von Darlehen an Träger des öffentlichen Rechts			
3422	Auszahlung von Darlehen an Beteiligungen			
3423	Auszahlung von Darlehen an Unternehmen und Haushalte			
3425	Auszahlungen von Vorschüssen und Anzahlungen			
343	**Auszahlungen aus Kapitaltransfers**	**0,00**	**0,00**	**0,00**
3431	Kapitaltransferzahlungen an Träger des öffentlichen Rechts			
3432	Kapitaltransferzahlungen an Beteiligungen			
3433	Kapitaltransferzahlungen an Unternehmen (Finanzunternehmen)			
3434	Kapitaltransferzahlungen an Haushalte und Organisationen ohne Erwerbscharakter			
3435	Kapitaltransferzahlungen an das Ausland			
34	**Summe Auszahlungen investive Gebarung**	**0,00**	**0,00**	**0,00**
SA2	**Saldo (2) Geldfluss aus der Investiven Gebarung (33 – 34)**	**0,00**	**0,00**	**0,00**
SA3	**Saldo (3) Nettofinanzierungssaldo (Saldo 1 + Saldo 2)**	**-831.027,65**	**-843.600,00**	**12.572,35**
351	**Einzahlungen aus der Aufnahme von Finanzschulden**	**0,00**	**0,00**	**0,00**
3511	Einzahlungen aus empfangenen Darlehen von öffentlichen Körperschaften und Rechtsträgern			
3512	Einzahlungen aus empfangenen Darlehen von Beteiligungen			
3513	Einzahlungen aus empfangenen Darlehen von Unternehmen und privaten Haushalten			
3514	Einzahlungen aus Finanzschulden (Finanzunternehmen)			
353	**Einzahlungen infolge eines Kapitaltausch bei derivativen Finanzinstrumenten mit Grundgeschäft**	**0,00**	**0,00**	**0,00**
3530	Einzahlungen infolge eines Kapitaltausch bei derivativen Finanzinstrumenten mit Grundgeschäft			
355	**Einzahlungen aus dem Abgang von Finanzinstrumenten**	**0,00**	**0,00**	**0,00**
3550	Einzahlungen aus dem Abgang von Finanzinstrumenten			
35	**Summe Einzahlungen aus der Finanzierungstätigkeit**	**0,00**	**0,00**	**0,00**
361	**Auszahlungen aus der Tilgung von Finanzschulden**	**0,00**	**0,00**	**0,00**

Gesundheit (Gruppe 5)

MVAG	Mittelverwendungs- und aufbringungsgruppen (1. und 2. Ebene)	RA 2021	VA 2021	RA - VA
3611	Auszahlungen aus empfangenen Darlehen von öffentlichen Körperschaften und Rechtsträgern			
3612	Auszahlungen aus empfangenen Darlehen von Beteiligungen			
3613	Auszahlungen aus empfangenen Darlehen von Unternehmen und privaten Haushalten			
3614	Auszahlungen aus Finanzschulden			
3615	Auszahlung aus der Rückzahlung von Leasingverbindlichkeiten			
363	**Auszahlungen infolge eines Kapitaltausch bei derivativen Finanzinstrumenten mit Grundgeschäft**	**0,00**	**0,00**	**0,00**
3630	Auszahlungen infolge eines Kapitaltausch bei derivativen Finanzinstrumenten mit Grundgeschäft			
365	**Auszahlungen für den Erwerb von Finanzinstrumenten**	**0,00**	**0,00**	**0,00**
3650	Auszahlungen für den Erwerb von Finanzinstrumenten			
36	**Summe Auszahlungen aus der Finanzierungstätigkeit**	**0,00**	**0,00**	**0,00**
SA4	**Saldo (4) Geldfluss aus der Finanzierungstätigkeit (35 – 36)**	**0,00**	**0,00**	**0,00**
SA5	**Saldo (5) Geldfluss aus der voranschlagswirksamen Gebarung (Saldo 3 + Saldo 4)**	**-831.027,65**	**-843.600,00**	**12.572,35**

Straßen- und Wasserbau, Verkehr (Gruppe 6)

MVAG	Mittelverwendungs- und aufbringungsgruppen (1. und 2. Ebene)	RA 2021	VA 2021	RA - VA
311	**Einzahlungen aus der operativen Verwaltungstätigkeit**	**172.671,74**	**440.000,00**	**-267.328,26**
3111	Einzahlungen aus eigenen Abgaben			
3112	Einzahlungen aus Ertragsanteilen			
3113	Einzahlungen aus Gebühren			
3114	Einzahlungen aus Leistungen			
3115	Einzahlungen aus Besitz und wirtschaftlicher Tätigkeit			
3116	Einzahlungen aus Veräußerung von geringwertigen Wirtschaftsgütern (GWG) und sonstige Einzahlungen	172.671,74	440.000,00	-267.328,26
312	**Einzahlungen aus Transfers (ohne Kapitaltransfers)**	**216.325,78**	**232.500,00**	**-16.174,22**
3121	Transferzahlungen von Trägern des öffentlichen Rechts	210.201,27	230.400,00	-20.198,73
3122	Transferzahlungen von Beteiligungen			
3123	Transferzahlungen von Unternehmen (inkl. Finanzunternehmen)			
3124	Transferzahlungen von Haushalte und Organisationen ohne Erwerbscharakter	6.124,51	2.100,00	4.024,51
3125	Transferzahlungen vom Ausland			
3126	Investitions- und Tilgungszuschüsse zwischen Unternehmungen und Betrieben der Gebietskörperschaft und der Gebietskörperschaft			
313	**Einzahlungen aus Finanzerträgen**	**0,00**	**0,00**	**0,00**
3131	Einzahlungen aus Zinserträgen			
3133	Einzahlungen aus Gewinnentnahmen von marktbestimmten Betrieben			
3134	Sonstige Einzahlungen aus Finanzerträgen			
3135	Einzahlungen aus Dividenden/Gewinnausschüttungen			
31	**Summe Einzahlungen operative Gebarung**	**388.997,52**	**672.500,00**	**-283.502,48**
321	**Auszahlungen aus Personalaufwand**	**0,00**	**0,00**	**0,00**
3211	Auszahlungen für Personalaufwand Bezüge, Nebengebühren, und Mehrleistungsvergütungen)			
3212	Auszahlungen für gesetzliche und freiwillige Sozialaufwendungen			
3213	Auszahlungen aus sonstigem Personalaufwand			
322	**Auszahlungen aus Sachaufwand (ohne Transferaufwand)**	**75.793,74**	**77.300,00**	**-1.506,26**
3221	Auszahlungen für Gebrauchs- und Verbrauchsgüter, Handelswaren	3.949,87	3.900,00	49,87
3222	Auszahlungen für Verwaltungs- und Betriebsaufwand	-863,11	900,00	-1.763,11
3223	Auszahlungen für Leasing- und Mietaufwand	103,22	200,00	-96,78
3224	Auszahlungen für Instandhaltung	16.343,96	39.300,00	-22.956,04
3225	Sonstige Auszahlungen aus Sachaufwand	56.259,80	33.000,00	23.259,80
323	**Auszahlungen aus Transfers (ohne Kapitaltransfers)**	**14.922,60**	**14.900,00**	**22,60**
3231	Transferzahlungen an Träger des öffentlichen Rechts	14.922,60	14.900,00	22,60
3232	Transferzahlungen an Beteiligungen			
3233	Transferzahlungen an Unternehmen (inkl. Finanzunternehmen)			

Straßen- und Wasserbau, Verkehr (Gruppe 6)

MVAG	Mittelverwendungs- und aufbringungsgruppen (1. und 2. Ebene)	RA 2021	VA 2021	RA - VA
3234	Transferzahlungen an Haushalte und Organisationen ohne Erwerbscharakter			
3235	Transferzahlungen an das Ausland			
3236	Investitions- und Tilgungszuschüsse zwischen Unternehmungen und Betrieben der Gebietskörperschaft und der Gebietskörperschaft			
324	**Auszahlungen aus Finanzaufwand**	**22.269,17**	**22.500,00**	**-230,83**
3241	Auszahlungen für Zinsaufwand, für Finanzierungsleasing, für Forderungskauf, für Finanzschulden und derivative Finanzinstrumente m	22.269,17	22.500,00	-230,83
3242	Auszahlungen für Zinsen aus derivativen Finanzinstrumenten ohne Grundgeschäft			
3243	Auszahlung aus Gewinnentnahmen von marktbestimmten Betrieben			
3244	Sonstige Auszahlungen aus Finanzaufwendungen			
32	**Summe Auszahlungen operative Gebarung**	**112.985,51**	**114.700,00**	**-1.714,49**
SA1	**Saldo (1) Geldfluss aus der Operativen Gebarung (31 – 32)**	**276.012,01**	**557.800,00**	**-281.787,99**
331	**Einzahlungen aus der Investitionstätigkeit**	**0,00**	**0,00**	**0,00**
3311	Einzahlungen aus der Veräußerung von immateriellem Vermögen			
3312	Einzahlungen aus der Veräußerung von Grundstücken und Grundstückeinrichtungen			
3313	Einzahlungen aus der Veräußerung von Gebäuden und Bauten			
3314	Einzahlungen aus der Veräußerung von technischen Anlagen, Fahrzeuge und Maschinen			
3315	Einzahlungen aus der Veräußerung von Amts-, Betriebs- und Geschäftsausstattung			
3316	Einzahlungen aus der Veräußerung von Kulturgütern			
3317	Einzahlungen aus der Veräußerung von Beteiligungen			
332	**Einzahlungen aus der Rückzahlung von Darlehen sowie gewährten Vorschüssen**	**0,00**	**0,00**	**0,00**
3321	Einzahlungen aus Darlehen an Träger des öffentlichen Rechts			
3322	Einzahlungen aus Darlehen an Beteiligungen			
3323	Einzahlungen aus Darlehen an Unternehmen und Haushalte			
3325	Einzahlungen aus Vorschüssen und Anzahlungen			
333	**Einzahlungen aus Kapitaltransfers**	**0,00**	**505.000,00**	**-505.000,00**
3331	Kapitaltransferzahlungen von Trägern des öffentlichen Rechts		505.000,00	-505.000,00
3332	Kapitaltransferzahlungen von Beteiligungen			
3333	Kapitaltransferzahlungen von Unternehmen			
3334	Kapitaltransferzahlungen von Haushalten und Organisationen ohne Erwerbscharakter			
3335	Kapitaltransferzahlungen vom Ausland			
33	**Summe Einzahlungen investive Gebarung**	**0,00**	**505.000,00**	**-505.000,00**
341	**Auszahlungen aus der Investitionstätigkeit**	**197.501,17**	**769.500,00**	**-571.998,83**
3411	Auszahlungen für den Erwerb von immateriellem Vermögen			

Straßen- und Wasserbau, Verkehr (Gruppe 6)

MVAG	Mittelverwendungs- und aufbringungsgruppen (1. und 2. Ebene)	RA 2021	VA 2021	RA - VA
3412	Auszahlungen für den Erwerb von Grundstücken und Grundstückseinrichtungen	197.501,17	769.500,00	-571.998,83
3413	Auszahlungen für den Erwerb von Gebäuden und Bauten			
3414	Auszahlungen für den Erwerb von technischen Anlagen, Fahrzeuge und Maschinen			
3415	Auszahlungen für den Erwerb von Amts-, Betriebs- und Geschäftsausstattung			
3416	Auszahlungen für den Erwerb von Kulturgütern			
3417	Auszahlungen für den Erwerb von Beteiligungen			
342	**Auszahlungen von gewährten Darlehen sowie gewährten Vorschüssen**	**60.432,74**	**280.000,00**	**-219.567,26**
3421	Auszahlung von Darlehen an Träger des öffentlichen Rechts			
3422	Auszahlung von Darlehen an Beteiligungen			
3423	Auszahlung von Darlehen an Unternehmen und Haushalte			
3425	Auszahlungen von Vorschüssen und Anzahlungen	60.432,74	280.000,00	-219.567,26
343	**Auszahlungen aus Kapitaltransfers**	**0,00**	**0,00**	**0,00**
3431	Kapitaltransferzahlungen an Träger des öffentlichen Rechts			
3432	Kapitaltransferzahlungen an Beteiligungen			
3433	Kapitaltransferzahlungen an Unternehmen (Finanzunternehmen)			
3434	Kapitaltransferzahlungen an Haushalte und Organisationen ohne Erwerbscharakter			
3435	Kapitaltransferzahlungen an das Ausland			
34	**Summe Auszahlungen investive Gebarung**	**257.933,91**	**1.049.500,00**	**-791.566,09**
SA2	**Saldo (2) Geldfluss aus der Investiven Gebarung (33 – 34)**	**-257.933,91**	**-544.500,00**	**286.566,09**
SA3	**Saldo (3) Nettofinanzierungssaldo (Saldo 1 + Saldo 2)**	**18.078,10**	**13.300,00**	**4.778,10**
351	**Einzahlungen aus der Aufnahme von Finanzschulden**	**0,00**	**0,00**	**0,00**
3511	Einzahlungen aus empfangenen Darlehen von öffentlichen Körperschaften und Rechtsträgern			
3512	Einzahlungen aus empfangenen Darlehen von Beteiligungen			
3513	Einzahlungen aus empfangenen Darlehen von Unternehmen und privaten Haushalten			
3514	Einzahlungen aus Finanzschulden (Finanzunternehmen)			
353	**Einzahlungen infolge eines Kapitaltausch bei derivativen Finanzinstrumenten mit Grundgeschäft**	**0,00**	**0,00**	**0,00**
3530	Einzahlungen infolge eines Kapitaltausch bei derivativen Finanzinstrumenten mit Grundgeschäft			
355	**Einzahlungen aus dem Abgang von Finanzinstrumenten**	**0,00**	**0,00**	**0,00**
3550	Einzahlungen aus dem Abgang von Finanzinstrumenten			
35	**Summe Einzahlungen aus der Finanzierungstätigkeit**	**0,00**	**0,00**	**0,00**
361	**Auszahlungen aus der Tilgung von Finanzschulden**	**294.625,00**	**294.300,00**	**325,00**

Straßen- und Wasserbau, Verkehr (Gruppe 6)

MVAG	Mittelverwendungs- und aufbringungsgruppen (1. und 2. Ebene)	RA 2021	VA 2021	RA - VA
3611	Auszahlungen aus empfangenen Darlehen von öffentlichen Körperschaften und Rechtsträgern			
3612	Auszahlungen aus empfangenen Darlehen von Beteiligungen			
3613	Auszahlungen aus empfangenen Darlehen von Unternehmen und privaten Haushalten			
3614	Auszahlungen aus Finanzschulden	294.625,00	294.300,00	325,00
3615	Auszahlung aus der Rückzahlung von Leasingverbindlichkeiten			
363	**Auszahlungen infolge eines Kapitaltausch bei derivativen Finanzinstrumenten mit Grundgeschäft**	**0,00**	**0,00**	**0,00**
3630	Auszahlungen infolge eines Kapitaltausch bei derivativen Finanzinstrumenten mit Grundgeschäft			
365	**Auszahlungen für den Erwerb von Finanzinstrumenten**	**0,00**	**0,00**	**0,00**
3650	Auszahlungen für den Erwerb von Finanzinstrumenten			
36	**Summe Auszahlungen aus der Finanzierungstätigkeit**	**294.625,00**	**294.300,00**	**325,00**
SA4	**Saldo (4) Geldfluss aus der Finanzierungstätigkeit (35 – 36)**	**-294.625,00**	**-294.300,00**	**-325,00**
SA5	**Saldo (5) Geldfluss aus der voranschlagswirksamen Gebarung (Saldo 3 + Saldo 4)**	**-276.546,90**	**-281.000,00**	**4.453,10**

Wirtschaftsförderung (Gruppe 7)

MVAG	Mittelverwendungs- und aufbringungsgruppen (1. und 2. Ebene)	RA 2021	VA 2021	RA - VA
311	**Einzahlungen aus der operativen Verwaltungstätigkeit**	**20.035,35**	**65.400,00**	**-45.364,65**
3111	Einzahlungen aus eigenen Abgaben			
3112	Einzahlungen aus Ertragsanteilen			
3113	Einzahlungen aus Gebühren			
3114	Einzahlungen aus Leistungen			
3115	Einzahlungen aus Besitz und wirtschaftlicher Tätigkeit			
3116	Einzahlungen aus Veräußerung von geringwertigen Wirtschaftsgütern (GWG) und sonstige Einzahlungen	20.035,35	65.400,00	-45.364,65
312	**Einzahlungen aus Transfers (ohne Kapitaltransfers)**	**55.144,44**	**58.200,00**	**-3.055,56**
3121	Transferzahlungen von Trägern des öffentlichen Rechts	52.665,45	56.200,00	-3.534,55
3122	Transferzahlungen von Beteiligungen			
3123	Transferzahlungen von Unternehmen (inkl. Finanzunternehmen)		2.000,00	-2.000,00
3124	Transferzahlungen von Haushalte und Organisationen ohne Erwerbscharakter	2.478,99		2.478,99
3125	Transferzahlungen vom Ausland			
3126	Investitions- und Tilgungszuschüsse zwischen Unternehmungen und Betrieben der Gebietskörperschaft und der Gebietskörperschaft			
313	**Einzahlungen aus Finanzerträgen**	**0,00**	**0,00**	**0,00**
3131	Einzahlungen aus Zinserträgen			
3133	Einzahlungen aus Gewinnentnahmen von marktbestimmten Betrieben			
3134	Sonstige Einzahlungen aus Finanzerträgen			
3135	Einzahlungen aus Dividenden/Gewinnausschüttungen			
31	**Summe Einzahlungen operative Gebarung**	**75.179,79**	**123.600,00**	**-48.420,21**
321	**Auszahlungen aus Personalaufwand**	**0,00**	**0,00**	**0,00**
3211	Auszahlungen für Personalaufwand Bezüge, Nebengebühren, und Mehrleistungsvergütungen)			
3212	Auszahlungen für gesetzliche und freiwillige Sozialaufwendungen			
3213	Auszahlungen aus sonstigem Personalaufwand			
322	**Auszahlungen aus Sachaufwand (ohne Transferaufwand)**	**107.517,41**	**79.500,00**	**28.017,41**
3221	Auszahlungen für Gebrauchs- und Verbrauchsgüter, Handelswaren	15.833,97	18.300,00	-2.466,03
3222	Auszahlungen für Verwaltungs- und Betriebsaufwand		800,00	-800,00
3223	Auszahlungen für Leasing- und Mietaufwand		300,00	-300,00
3224	Auszahlungen für Instandhaltung	80.297,56	45.000,00	35.297,56
3225	Sonstige Auszahlungen aus Sachaufwand	11.385,88	15.100,00	-3.714,12
323	**Auszahlungen aus Transfers (ohne Kapitaltransfers)**	**17.281,00**	**31.900,00**	**-14.619,00**
3231	Transferzahlungen an Träger des öffentlichen Rechts			
3232	Transferzahlungen an Beteiligungen			
3233	Transferzahlungen an Unternehmen (inkl. Finanzunternehmen)	14.427,43	27.300,00	-12.872,57

Wirtschaftsförderung (Gruppe 7)

MVAG	Mittelverwendungs- und aufbringungsgruppen (1. und 2. Ebene)	RA 2021	VA 2021	RA - VA
3234	Transferzahlungen an Haushalte und Organisationen ohne Erwerbscharakter	2.853,57	4.600,00	-1.746,43
3235	Transferzahlungen an das Ausland			
3236	Investitions- und Tilgungszuschüsse zwischen Unternehmungen und Betrieben der Gebietskörperschaft und der Gebietskörperschaft			
324	**Auszahlungen aus Finanzaufwand**	**0,00**	**0,00**	**0,00**
3241	Auszahlungen für Zinsaufwand, für Finanzierungsleasing, für Forderungskauf, für Finanzschulden und derivative Finanzinstrumente m			
3242	Auszahlungen für Zinsen aus derivativen Finanzinstrumenten ohne Grundgeschäft			
3243	Auszahlung aus Gewinnentnahmen von marktbestimmten Betrieben			
3244	Sonstige Auszahlungen aus Finanzaufwendungen			
32	**Summe Auszahlungen operative Gebarung**	**124.798,41**	**111.400,00**	**13.398,41**
SA1	**Saldo (1) Geldfluss aus der Operativen Gebarung (31 – 32)**	**-49.618,62**	**12.200,00**	**-61.818,62**
331	**Einzahlungen aus der Investitionstätigkeit**	**0,00**	**0,00**	**0,00**
3311	Einzahlungen aus der Veräußerung von immateriellem Vermögen			
3312	Einzahlungen aus der Veräußerung von Grundstücken und Grundstückeinrichtungen			
3313	Einzahlungen aus der Veräußerung von Gebäuden und Bauten			
3314	Einzahlungen aus der Veräußerung von technischen Anlagen, Fahrzeuge und Maschinen			
3315	Einzahlungen aus der Veräußerung von Amts-, Betriebs- und Geschäftsausstattung			
3316	Einzahlungen aus der Veräußerung von Kulturgütern			
3317	Einzahlungen aus der Veräußerung von Beteiligungen			
332	**Einzahlungen aus der Rückzahlung von Darlehen sowie gewährten Vorschüssen**	**0,00**	**0,00**	**0,00**
3321	Einzahlungen aus Darlehen an Träger des öffentlichen Rechts			
3322	Einzahlungen aus Darlehen an Beteiligungen			
3323	Einzahlungen aus Darlehen an Unternehmen und Haushalte			
3325	Einzahlungen aus Vorschüssen und Anzahlungen			
333	**Einzahlungen aus Kapitaltransfers**	**10.148,14**	**16.800,00**	**-6.651,86**
3331	Kapitaltransferzahlungen von Trägern des öffentlichen Rechts	8.250,00	8.300,00	-50,00
3332	Kapitaltransferzahlungen von Beteiligungen			
3333	Kapitaltransferzahlungen von Unternehmen			
3334	Kapitaltransferzahlungen von Haushalten und Organisationen ohne Erwerbscharakter	1.898,14	8.500,00	-6.601,86
3335	Kapitaltransferzahlungen vom Ausland			
33	**Summe Einzahlungen investive Gebarung**	**10.148,14**	**16.800,00**	**-6.651,86**
341	**Auszahlungen aus der Investitionstätigkeit**	**38.433,49**	**92.000,00**	**-53.566,51**
3411	Auszahlungen für den Erwerb von immateriellem Vermögen			

Wirtschaftsförderung (Gruppe 7)

MVAG	Mittelverwendungs- und aufbringungsgruppen (1. und 2. Ebene)	RA 2021	VA 2021	RA - VA
3412	Auszahlungen für den Erwerb von Grundstücken und Grundstückseinrichtungen	38.433,49	92.000,00	-53.566,51
3413	Auszahlungen für den Erwerb von Gebäuden und Bauten			
3414	Auszahlungen für den Erwerb von technischen Anlagen, Fahrzeuge und Maschinen			
3415	Auszahlungen für den Erwerb von Amts-, Betriebs- und Geschäftsausstattung			
3416	Auszahlungen für den Erwerb von Kulturgütern			
3417	Auszahlungen für den Erwerb von Beteiligungen			
342	**Auszahlungen von gewährten Darlehen sowie gewährten Vorschüssen**	**0,00**	**0,00**	**0,00**
3421	Auszahlung von Darlehen an Träger des öffentlichen Rechts			
3422	Auszahlung von Darlehen an Beteiligungen			
3423	Auszahlung von Darlehen an Unternehmen und Haushalte			
3425	Auszahlungen von Vorschüssen und Anzahlungen			
343	**Auszahlungen aus Kapitaltransfers**	**3.000,00**	**10.000,00**	**-7.000,00**
3431	Kapitaltransferzahlungen an Träger des öffentlichen Rechts		10.000,00	-10.000,00
3432	Kapitaltransferzahlungen an Beteiligungen			
3433	Kapitaltransferzahlungen an Unternehmen (Finanzunternehmen)			
3434	Kapitaltransferzahlungen an Haushalte und Organisationen ohne Erwerbscharakter	3.000,00		3.000,00
3435	Kapitaltransferzahlungen an das Ausland			
34	**Summe Auszahlungen investive Gebarung**	**41.433,49**	**102.000,00**	**-60.566,51**
SA2	**Saldo (2) Geldfluss aus der Investiven Gebarung (33 – 34)**	**-31.285,35**	**-85.200,00**	**53.914,65**
SA3	**Saldo (3) Nettofinanzierungssaldo (Saldo 1 + Saldo 2)**	**-80.903,97**	**-73.000,00**	**-7.903,97**
351	**Einzahlungen aus der Aufnahme von Finanzschulden**	**0,00**	**0,00**	**0,00**
3511	Einzahlungen aus empfangenen Darlehen von öffentlichen Körperschaften und Rechtsträgern			
3512	Einzahlungen aus empfangenen Darlehen von Beteiligungen			
3513	Einzahlungen aus empfangenen Darlehen von Unternehmen und privaten Haushalten			
3514	Einzahlungen aus Finanzschulden (Finanzunternehmen)			
353	**Einzahlungen infolge eines Kapitaltausch bei derivativen Finanzinstrumenten mit Grundgeschäft**	**0,00**	**0,00**	**0,00**
3530	Einzahlungen infolge eines Kapitaltausch bei derivativen Finanzinstrumenten mit Grundgeschäft			
355	**Einzahlungen aus dem Abgang von Finanzinstrumenten**	**0,00**	**0,00**	**0,00**
3550	Einzahlungen aus dem Abgang von Finanzinstrumenten			
35	**Summe Einzahlungen aus der Finanzierungstätigkeit**	**0,00**	**0,00**	**0,00**
361	**Auszahlungen aus der Tilgung von Finanzschulden**	**0,00**	**0,00**	**0,00**

Wirtschaftsförderung (Gruppe 7)

MVAG	Mittelverwendungs- und aufbringungsgruppen (1. und 2. Ebene)	RA 2021	VA 2021	RA - VA
3611	Auszahlungen aus empfangenen Darlehen von öffentlichen Körperschaften und Rechtsträgern			
3612	Auszahlungen aus empfangenen Darlehen von Beteiligungen			
3613	Auszahlungen aus empfangenen Darlehen von Unternehmen und privaten Haushalten			
3614	Auszahlungen aus Finanzschulden			
3615	Auszahlung aus der Rückzahlung von Leasingverbindlichkeiten			
363	**Auszahlungen infolge eines Kapitaltausch bei derivativen Finanzinstrumenten mit Grundgeschäft**	**0,00**	**0,00**	**0,00**
3630	Auszahlungen infolge eines Kapitaltausch bei derivativen Finanzinstrumenten mit Grundgeschäft			
365	**Auszahlungen für den Erwerb von Finanzinstrumenten**	**0,00**	**0,00**	**0,00**
3650	Auszahlungen für den Erwerb von Finanzinstrumenten			
36	**Summe Auszahlungen aus der Finanzierungstätigkeit**	**0,00**	**0,00**	**0,00**
SA4	**Saldo (4) Geldfluss aus der Finanzierungstätigkeit (35 – 36)**	**0,00**	**0,00**	**0,00**
SA5	**Saldo (5) Geldfluss aus der voranschlagswirksamen Gebarung (Saldo 3 + Saldo 4)**	**-80.903,97**	**-73.000,00**	**-7.903,97**

Dienstleistungen (Gruppe 8)

MVAG	Mittelverwendungs- und aufbringungsgruppen (1. und 2. Ebene)	RA 2021	VA 2021	RA - VA
311	**Einzahlungen aus der operativen Verwaltungstätigkeit**	**1.286.394,38**	**1.337.300,00**	**-50.905,62**
3111	Einzahlungen aus eigenen Abgaben			
3112	Einzahlungen aus Ertragsanteilen			
3113	Einzahlungen aus Gebühren	711.935,19	731.200,00	-19.264,81
3114	Einzahlungen aus Leistungen	467.648,53	370.300,00	97.348,53
3115	Einzahlungen aus Besitz und wirtschaftlicher Tätigkeit	63.028,70	68.300,00	-5.271,30
3116	Einzahlungen aus Veräußerung von geringwertigen Wirtschaftsgütern (GWG) und sonstige Einzahlungen	43.781,96	167.500,00	-123.718,04
312	**Einzahlungen aus Transfers (ohne Kapitaltransfers)**	**161.437,18**	**102.400,00**	**59.037,18**
3121	Transferzahlungen von Trägern des öffentlichen Rechts	161.437,18	102.400,00	59.037,18
3122	Transferzahlungen von Beteiligungen			
3123	Transferzahlungen von Unternehmen (inkl. Finanzunternehmen)			
3124	Transferzahlungen von Haushalte und Organisationen ohne Erwerbscharakter			
3125	Transferzahlungen vom Ausland			
3126	Investitions- und Tilgungszuschüsse zwischen Unternehmungen und Betrieben der Gebietskörperschaft und der Gebietskörperschaft			
313	**Einzahlungen aus Finanzerträgen**	**5,54**	**200,00**	**-194,46**
3131	Einzahlungen aus Zinserträgen	5,54	200,00	-194,46
3133	Einzahlungen aus Gewinnentnahmen von marktbestimmten Betrieben			
3134	Sonstige Einzahlungen aus Finanzerträgen			
3135	Einzahlungen aus Dividenden/Gewinnausschüttungen			
31	**Summe Einzahlungen operative Gebarung**	**1.447.837,10**	**1.439.900,00**	**7.937,10**
321	**Auszahlungen aus Personalaufwand**	**346.787,18**	**326.200,00**	**20.587,18**
3211	Auszahlungen für Personalaufwand Bezüge, Nebengebühren, und Mehrleistungsvergütungen)	279.123,40	262.500,00	16.623,40
3212	Auszahlungen für gesetzliche und freiwillige Sozialaufwendungen	67.663,78	63.700,00	3.963,78
3213	Auszahlungen aus sonstigem Personalaufwand			
322	**Auszahlungen aus Sachaufwand (ohne Transferaufwand)**	**723.032,33**	**646.900,00**	**76.132,33**
3221	Auszahlungen für Gebrauchs- und Verbrauchsgüter, Handelswaren	27.587,54	40.000,00	-12.412,46
3222	Auszahlungen für Verwaltungs- und Betriebsaufwand	91.721,67	91.600,00	121,67
3223	Auszahlungen für Leasing- und Mietaufwand	45.562,43	45.800,00	-237,57
3224	Auszahlungen für Instandhaltung	134.163,15	138.000,00	-3.836,85
3225	Sonstige Auszahlungen aus Sachaufwand	423.997,54	331.500,00	92.497,54
323	**Auszahlungen aus Transfers (ohne Kapitaltransfers)**	**204.469,23**	**207.100,00**	**-2.630,77**
3231	Transferzahlungen an Träger des öffentlichen Rechts	202.194,85	201.400,00	794,85
3232	Transferzahlungen an Beteiligungen			
3233	Transferzahlungen an Unternehmen (inkl. Finanzunternehmen)			

Dienstleistungen (Gruppe 8)

MVAG	Mittelverwendungs- und aufbringungsgruppen (1. und 2. Ebene)	RA 2021	VA 2021	RA - VA
3234	Transferzahlungen an Haushalte und Organisationen ohne Erwerbscharakter	2.274,38	5.700,00	-3.425,62
3235	Transferzahlungen an das Ausland			
3236	Investitions- und Tilgungszuschüsse zwischen Unternehmungen und Betrieben der Gebietskörperschaft und der Gebietskörperschaft			
324	**Auszahlungen aus Finanzaufwand**	**35.527,27**	**47.500,00**	**-11.972,73**
3241	Auszahlungen für Zinsaufwand, für Finanzierungsleasing, für Forderungskauf, für Finanzschulden und derivative Finanzinstrumente m	35.551,28	47.300,00	-11.748,72
3242	Auszahlungen für Zinsen aus derivativen Finanzinstrumenten ohne Grundgeschäft			
3243	Auszahlung aus Gewinnentnahmen von marktbestimmten Betrieben			
3244	Sonstige Auszahlungen aus Finanzaufwendungen	-24,01	200,00	-224,01
32	**Summe Auszahlungen operative Gebarung**	**1.309.816,01**	**1.227.700,00**	**82.116,01**
SA1	**Saldo (1) Geldfluss aus der Operativen Gebarung (31 – 32)**	**138.021,09**	**212.200,00**	**-74.178,91**
331	**Einzahlungen aus der Investitionstätigkeit**	**34.205,70**	**50.000,00**	**-15.794,30**
3311	Einzahlungen aus der Veräußerung von immateriellem Vermögen			
3312	Einzahlungen aus der Veräußerung von Grundstücken und Grundstückeinrichtungen	31.105,70	50.000,00	-18.894,30
3313	Einzahlungen aus der Veräußerung von Gebäuden und Bauten			
3314	Einzahlungen aus der Veräußerung von technischen Anlagen, Fahrzeuge und Maschinen			
3315	Einzahlungen aus der Veräußerung von Amts-, Betriebs- und Geschäftsausstattung	3.100,00		3.100,00
3316	Einzahlungen aus der Veräußerung von Kulturgütern			
3317	Einzahlungen aus der Veräußerung von Beteiligungen			
332	**Einzahlungen aus der Rückzahlung von Darlehen sowie gewährten Vorschüssen**	**0,00**	**0,00**	**0,00**
3321	Einzahlungen aus Darlehen an Träger des öffentlichen Rechts			
3322	Einzahlungen aus Darlehen an Beteiligungen			
3323	Einzahlungen aus Darlehen an Unternehmen und Haushalte			
3325	Einzahlungen aus Vorschüssen und Anzahlungen			
333	**Einzahlungen aus Kapitaltransfers**	**266.066,73**	**317.500,00**	**-51.433,27**
3331	Kapitaltransferzahlungen von Trägern des öffentlichen Rechts	172.610,97	232.500,00	-59.889,03
3332	Kapitaltransferzahlungen von Beteiligungen			
3333	Kapitaltransferzahlungen von Unternehmen			
3334	Kapitaltransferzahlungen von Haushalten und Organisationen ohne Erwerbscharakter	93.455,76	85.000,00	8.455,76
3335	Kapitaltransferzahlungen vom Ausland			
33	**Summe Einzahlungen investive Gebarung**	**300.272,43**	**367.500,00**	**-67.227,57**
341	**Auszahlungen aus der Investitionstätigkeit**	**1.505.839,54**	**2.570.500,00**	**-1.064.660,46**
3411	Auszahlungen für den Erwerb von immateriellem Vermögen	66.744,06	140.000,00	-73.255,94

Dienstleistungen (Gruppe 8)

MVAG	Mittelverwendungs- und aufbringungsgruppen (1. und 2. Ebene)	RA 2021	VA 2021	RA - VA
3412	Auszahlungen für den Erwerb von Grundstücken und Grundstückseinrichtungen	1.359.820,57	2.340.000,00	-980.179,43
3413	Auszahlungen für den Erwerb von Gebäuden und Bauten			
3414	Auszahlungen für den Erwerb von technischen Anlagen, Fahrzeuge und Maschinen	12.318,25	23.500,00	-11.181,75
3415	Auszahlungen für den Erwerb von Amts-, Betriebs- und Geschäftsausstattung	66.956,66	67.000,00	-43,34
3416	Auszahlungen für den Erwerb von Kulturgütern			
3417	Auszahlungen für den Erwerb von Beteiligungen			
342	**Auszahlungen von gewährten Darlehen sowie gewährten Vorschüssen**	**0,00**	**0,00**	**0,00**
3421	Auszahlung von Darlehen an Träger des öffentlichen Rechts			
3422	Auszahlung von Darlehen an Beteiligungen			
3423	Auszahlung von Darlehen an Unternehmen und Haushalte			
3425	Auszahlungen von Vorschüssen und Anzahlungen			
343	**Auszahlungen aus Kapitaltransfers**	**0,00**	**0,00**	**0,00**
3431	Kapitaltransferzahlungen an Träger des öffentlichen Rechts			
3432	Kapitaltransferzahlungen an Beteiligungen			
3433	Kapitaltransferzahlungen an Unternehmen (Finanzunternehmen)			
3434	Kapitaltransferzahlungen an Haushalte und Organisationen ohne Erwerbscharakter			
3435	Kapitaltransferzahlungen an das Ausland			
34	**Summe Auszahlungen investive Gebarung**	**1.505.839,54**	**2.570.500,00**	**-1.064.660,46**
SA2	**Saldo (2) Geldfluss aus der Investiven Gebarung (33 – 34)**	**-1.205.567,11**	**-2.203.000,00**	**997.432,89**
SA3	**Saldo (3) Nettofinanzierungssaldo (Saldo 1 + Saldo 2)**	**-1.067.546,02**	**-1.990.800,00**	**923.253,98**
351	**Einzahlungen aus der Aufnahme von Finanzschulden**	**1.325.000,00**	**2.225.000,00**	**-900.000,00**
3511	Einzahlungen aus empfangenen Darlehen von öffentlichen Körperschaften und Rechtsträgern			
3512	Einzahlungen aus empfangenen Darlehen von Beteiligungen			
3513	Einzahlungen aus empfangenen Darlehen von Unternehmen und privaten Haushalten			
3514	Einzahlungen aus Finanzschulden (Finanzunternehmen)	1.325.000,00	2.225.000,00	-900.000,00
353	**Einzahlungen infolge eines Kapitaltausch bei derivativen Finanzinstrumenten mit Grundgeschäft**	**0,00**	**0,00**	**0,00**
3530	Einzahlungen infolge eines Kapitaltausch bei derivativen Finanzinstrumenten mit Grundgeschäft			
355	**Einzahlungen aus dem Abgang von Finanzinstrumenten**	**0,00**	**0,00**	**0,00**
3550	Einzahlungen aus dem Abgang von Finanzinstrumenten			
35	**Summe Einzahlungen aus der Finanzierungstätigkeit**	**1.325.000,00**	**2.225.000,00**	**-900.000,00**
361	**Auszahlungen aus der Tilgung von Finanzschulden**	**350.825,43**	**400.000,00**	**-49.174,57**

Dienstleistungen (Gruppe 8)

MVAG	Mittelverwendungs- und aufbringungsgruppen (1. und 2. Ebene)	RA 2021	VA 2021	RA - VA
3611	Auszahlungen aus empfangenen Darlehen von öffentlichen Körperschaften und Rechtsträgern			
3612	Auszahlungen aus empfangenen Darlehen von Beteiligungen			
3613	Auszahlungen aus empfangenen Darlehen von Unternehmen und privaten Haushalten			
3614	Auszahlungen aus Finanzschulden	350.825,43	400.000,00	-49.174,57
3615	Auszahlung aus der Rückzahlung von Leasingverbindlichkeiten			
363	**Auszahlungen infolge eines Kapitaltausch bei derivativen Finanzinstrumenten mit Grundgeschäft**	**0,00**	**0,00**	**0,00**
3630	Auszahlungen infolge eines Kapitaltausch bei derivativen Finanzinstrumenten mit Grundgeschäft			
365	**Auszahlungen für den Erwerb von Finanzinstrumenten**	**0,00**	**0,00**	**0,00**
3650	Auszahlungen für den Erwerb von Finanzinstrumenten			
36	**Summe Auszahlungen aus der Finanzierungstätigkeit**	**350.825,43**	**400.000,00**	**-49.174,57**
SA4	**Saldo (4) Geldfluss aus der Finanzierungstätigkeit (35 – 36)**	**974.174,57**	**1.825.000,00**	**-850.825,43**
SA5	**Saldo (5) Geldfluss aus der voranschlagswirksamen Gebarung (Saldo 3 + Saldo 4)**	**-93.371,45**	**-165.800,00**	**72.428,55**

Finanzwirtschaft (Gruppe 9)

MVAG	Mittelverwendungs- und aufbringungsgruppen (1. und 2. Ebene)	RA 2021	VA 2021	RA - VA
311	**Einzahlungen aus der operativen Verwaltungstätigkeit**	**3.413.469,38**	**3.225.400,00**	**188.069,38**
3111	Einzahlungen aus eigenen Abgaben	661.523,91	590.200,00	71.323,91
3112	Einzahlungen aus Ertragsanteilen	2.745.538,86	2.631.800,00	113.738,86
3113	Einzahlungen aus Gebühren			
3114	Einzahlungen aus Leistungen	0,20	100,00	-99,80
3115	Einzahlungen aus Besitz und wirtschaftlicher Tätigkeit	296,90	300,00	-3,10
3116	Einzahlungen aus Veräußerung von geringwertigen Wirtschaftsgütern (GWG) und sonstige Einzahlungen	6.109,51	3.000,00	3.109,51
312	**Einzahlungen aus Transfers (ohne Kapitaltransfers)**	**616.393,63**	**579.000,00**	**37.393,63**
3121	Transferzahlungen von Trägern des öffentlichen Rechts	616.393,63	574.000,00	42.393,63
3122	Transferzahlungen von Beteiligungen		5.000,00	-5.000,00
3123	Transferzahlungen von Unternehmen (inkl. Finanzunternehmen)			
3124	Transferzahlungen von Haushalte und Organisationen ohne Erwerbscharakter			
3125	Transferzahlungen vom Ausland			
3126	Investitions- und Tilgungszuschüsse zwischen Unternehmungen und Betrieben der Gebietskörperschaft und der Gebietskörperschaft			
313	**Einzahlungen aus Finanzerträgen**	**19,76**	**300,00**	**-280,24**
3131	Einzahlungen aus Zinserträgen	19,76	300,00	-280,24
3133	Einzahlungen aus Gewinnentnahmen von marktbestimmten Betrieben			
3134	Sonstige Einzahlungen aus Finanzerträgen			
3135	Einzahlungen aus Dividenden/Gewinnausschüttungen			
31	**Summe Einzahlungen operative Gebarung**	**4.029.882,77**	**3.804.700,00**	**225.182,77**
321	**Auszahlungen aus Personalaufwand**	**0,00**	**0,00**	**0,00**
3211	Auszahlungen für Personalaufwand Bezüge, Nebengebühren, und Mehrleistungsvergütungen)			
3212	Auszahlungen für gesetzliche und freiwillige Sozialaufwendungen			
3213	Auszahlungen aus sonstigem Personalaufwand			
322	**Auszahlungen aus Sachaufwand (ohne Transferaufwand)**	**196.290,73**	**658.400,00**	**-462.109,27**
3221	Auszahlungen für Gebrauchs- und Verbrauchsgüter, Handelswaren		300,00	-300,00
3222	Auszahlungen für Verwaltungs- und Betriebsaufwand	385,83	900,00	-514,17
3223	Auszahlungen für Leasing- und Mietaufwand			
3224	Auszahlungen für Instandhaltung			
3225	Sonstige Auszahlungen aus Sachaufwand	195.904,90	657.200,00	-461.295,10
323	**Auszahlungen aus Transfers (ohne Kapitaltransfers)**	**8.377,59**	**8.500,00**	**-122,41**
3231	Transferzahlungen an Träger des öffentlichen Rechts	8.377,59	8.500,00	-122,41
3232	Transferzahlungen an Beteiligungen			
3233	Transferzahlungen an Unternehmen (inkl. Finanzunternehmen)			

Finanzwirtschaft (Gruppe 9)

MVAG	Mittelverwendungs- und aufbringungsgruppen (1. und 2. Ebene)	RA 2021	VA 2021	RA - VA
3234	Transferzahlungen an Haushalte und Organisationen ohne Erwerbscharakter			
3235	Transferzahlungen an das Ausland			
3236	Investitions- und Tilgungszuschüsse zwischen Unternehmungen und Betrieben der Gebietskörperschaft und der Gebietskörperschaft			
324	**Auszahlungen aus Finanzaufwand**	**1.927,19**	**2.000,00**	**-72,81**
3241	Auszahlungen für Zinsaufwand, für Finanzierungsleasing, für Forderungskauf, für Finanzschulden und derivative Finanzinstrumente m	18,12	300,00	-281,88
3242	Auszahlungen für Zinsen aus derivativen Finanzinstrumenten ohne Grundgeschäft			
3243	Auszahlung aus Gewinnentnahmen von marktbestimmten Betrieben			
3244	Sonstige Auszahlungen aus Finanzaufwendungen	1.909,07	1.700,00	209,07
32	**Summe Auszahlungen operative Gebarung**	**206.595,51**	**668.900,00**	**-462.304,49**
SA1	**Saldo (1) Geldfluss aus der Operativen Gebarung (31 – 32)**	**3.823.287,26**	**3.135.800,00**	**687.487,26**
331	**Einzahlungen aus der Investitionstätigkeit**	**0,00**	**0,00**	**0,00**
3311	Einzahlungen aus der Veräußerung von immateriellem Vermögen			
3312	Einzahlungen aus der Veräußerung von Grundstücken und Grundstückeinrichtungen			
3313	Einzahlungen aus der Veräußerung von Gebäuden und Bauten			
3314	Einzahlungen aus der Veräußerung von technischen Anlagen, Fahrzeuge und Maschinen			
3315	Einzahlungen aus der Veräußerung von Amts-, Betriebs- und Geschäftsausstattung			
3316	Einzahlungen aus der Veräußerung von Kulturgütern			
3317	Einzahlungen aus der Veräußerung von Beteiligungen			
332	**Einzahlungen aus der Rückzahlung von Darlehen sowie gewährten Vorschüssen**	**0,00**	**0,00**	**0,00**
3321	Einzahlungen aus Darlehen an Träger des öffentlichen Rechts			
3322	Einzahlungen aus Darlehen an Beteiligungen			
3323	Einzahlungen aus Darlehen an Unternehmen und Haushalte			
3325	Einzahlungen aus Vorschüssen und Anzahlungen			
333	**Einzahlungen aus Kapitaltransfers**	**0,00**	**0,00**	**0,00**
3331	Kapitaltransferzahlungen von Trägern des öffentlichen Rechts			
3332	Kapitaltransferzahlungen von Beteiligungen			
3333	Kapitaltransferzahlungen von Unternehmen			
3334	Kapitaltransferzahlungen von Haushalten und Organisationen ohne Erwerbscharakter			
3335	Kapitaltransferzahlungen vom Ausland			
33	**Summe Einzahlungen investive Gebarung**	**0,00**	**0,00**	**0,00**
341	**Auszahlungen aus der Investitionstätigkeit**	**0,00**	**0,00**	**0,00**
3411	Auszahlungen für den Erwerb von immateriellem Vermögen			

Finanzwirtschaft (Gruppe 9)

MVAG	Mittelverwendungs- und aufbringungsgruppen (1. und 2. Ebene)	RA 2021	VA 2021	RA - VA
3412	Auszahlungen für den Erwerb von Grundstücken und Grundstückseinrichtungen			
3413	Auszahlungen für den Erwerb von Gebäuden und Bauten			
3414	Auszahlungen für den Erwerb von technischen Anlagen, Fahrzeuge und Maschinen			
3415	Auszahlungen für den Erwerb von Amts-, Betriebs- und Geschäftsausstattung			
3416	Auszahlungen für den Erwerb von Kulturgütern			
3417	Auszahlungen für den Erwerb von Beteiligungen			
342	**Auszahlungen von gewährten Darlehen sowie gewährten Vorschüssen**	**0,00**	**0,00**	**0,00**
3421	Auszahlung von Darlehen an Träger des öffentlichen Rechts			
3422	Auszahlung von Darlehen an Beteiligungen			
3423	Auszahlung von Darlehen an Unternehmen und Haushalte			
3425	Auszahlungen von Vorschüssen und Anzahlungen			
343	**Auszahlungen aus Kapitaltransfers**	**0,00**	**0,00**	**0,00**
3431	Kapitaltransferzahlungen an Träger des öffentlichen Rechts			
3432	Kapitaltransferzahlungen an Beteiligungen			
3433	Kapitaltransferzahlungen an Unternehmen (Finanzunternehmen)			
3434	Kapitaltransferzahlungen an Haushalte und Organisationen ohne Erwerbscharakter			
3435	Kapitaltransferzahlungen an das Ausland			
34	**Summe Auszahlungen investive Gebarung**	**0,00**	**0,00**	**0,00**
SA2	**Saldo (2) Geldfluss aus der Investiven Gebarung (33 – 34)**	**0,00**	**0,00**	**0,00**
SA3	**Saldo (3) Nettofinanzierungssaldo (Saldo 1 + Saldo 2)**	**3.823.287,26**	**3.135.800,00**	**687.487,26**
351	**Einzahlungen aus der Aufnahme von Finanzschulden**	**0,00**	**0,00**	**0,00**
3511	Einzahlungen aus empfangenen Darlehen von öffentlichen Körperschaften und Rechtsträgern			
3512	Einzahlungen aus empfangenen Darlehen von Beteiligungen			
3513	Einzahlungen aus empfangenen Darlehen von Unternehmen und privaten Haushalten			
3514	Einzahlungen aus Finanzschulden (Finanzunternehmen)			
353	**Einzahlungen infolge eines Kapitaltausch bei derivativen Finanzinstrumenten mit Grundgeschäft**	**0,00**	**0,00**	**0,00**
3530	Einzahlungen infolge eines Kapitaltausch bei derivativen Finanzinstrumenten mit Grundgeschäft			
355	**Einzahlungen aus dem Abgang von Finanzinstrumenten**	**0,00**	**0,00**	**0,00**
3550	Einzahlungen aus dem Abgang von Finanzinstrumenten			
35	**Summe Einzahlungen aus der Finanzierungstätigkeit**	**0,00**	**0,00**	**0,00**
361	**Auszahlungen aus der Tilgung von Finanzschulden**	**0,00**	**0,00**	**0,00**

Finanzwirtschaft (Gruppe 9)

MVAG	Mittelverwendungs- und aufbringungsgruppen (1. und 2. Ebene)	RA 2021	VA 2021	RA - VA
3611	Auszahlungen aus empfangenen Darlehen von öffentlichen Körperschaften und Rechtsträgern			
3612	Auszahlungen aus empfangenen Darlehen von Beteiligungen			
3613	Auszahlungen aus empfangenen Darlehen von Unternehmen und privaten Haushalten			
3614	Auszahlungen aus Finanzschulden			
3615	Auszahlung aus der Rückzahlung von Leasingverbindlichkeiten			
363	**Auszahlungen infolge eines Kapitaltausch bei derivativen Finanzinstrumenten mit Grundgeschäft**	**0,00**	**0,00**	**0,00**
3630	Auszahlungen infolge eines Kapitaltausch bei derivativen Finanzinstrumenten mit Grundgeschäft			
365	**Auszahlungen für den Erwerb von Finanzinstrumenten**	**0,00**	**0,00**	**0,00**
3650	Auszahlungen für den Erwerb von Finanzinstrumenten			
36	**Summe Auszahlungen aus der Finanzierungstätigkeit**	**0,00**	**0,00**	**0,00**
SA4	**Saldo (4) Geldfluss aus der Finanzierungstätigkeit (35 – 36)**	**0,00**	**0,00**	**0,00**
SA5	**Saldo (5) Geldfluss aus der voranschlagswirksamen Gebarung (Saldo 3 + Saldo 4)**	**3.823.287,26**	**3.135.800,00**	**687.487,26**

Vermögenshaushalt (Anlage 1c)

	AKTIVA	Code	Endbestand 31.12.2020	Endbestand 31.12.2021	Veränderung
A	**Langfristiges Vermögen**	**10**	**28.746.429,04**	**29.114.611,72**	**368.182,68**
A.I	**Immaterielle Vermögenswerte**	**101**	**86.172,90**	**143.717,32**	**57.544,42**
A.I.1	Immaterielle Vermögenswerte	1010	86.172,90	143.717,32	57.544,42
A.II	**Sachanlagen**	**102**	**27.681.705,47**	**28.101.954,48**	**420.249,01**
A.II.1	Grundstücke, Grundstückseinrichtungen und Infrastruktur	1021	8.643.065,53	8.529.828,49	-113.237,04
A.II.2	Gebäude und Bauten	1022	4.455.636,56	4.299.725,74	-155.910,82
A.II.3	Wasser- und Abwasserbauten und -anlagen	1023	11.331.393,39	12.006.163,87	674.770,48
A.II.4	Sonderanlagen	1024	1.861.629,00	1.855.332,26	-6.296,74
A.II.5	Technische Anlagen, Fahrzeuge und Maschinen	1025	913.694,25	854.719,47	-58.974,78
A.II.6	Amts-, Betriebs- und Geschäftsausstattung	1026	339.180,83	355.329,40	16.148,57
A.II.7	Kulturgüter	1027	0,00	0,00	0,00
A.II.8	Geleistete Anzahlungen für Anlagen und Anlagen in Bau	1028	137.105,91	200.855,25	63.749,34
A.III	**Aktive Finanzinstrumente/Langfristiges Finanzvermögen**	**103**	**0,00**	**0,00**	**0,00**
A.III.1	Bis zur Endfälligkeit gehaltene Finanzinstrumente	1031	0,00	0,00	0,00
A.III.2	Zur Veräußerung verfügbare Finanzinstrumente	1032	0,00	0,00	0,00
A.III.3	Partizipations- und Hybridkapital	1033	0,00	0,00	0,00
A.III.4	Derivative Finanzinstrumente ohne Grundgeschäft	1034	0,00	0,00	0,00
A.IV	**Beteiligungen**	**104**	**34.022,41**	**34.022,41**	**0,00**
A.IV.1	Beteiligungen an verbundenen Unternehmen	1041	34.022,41	34.022,41	0,00
A.IV.2	Beteiligungen an assoziierten Unternehmen	1042	0,00	0,00	0,00
A.IV.3	Sonstige Beteiligungen	1043	0,00	0,00	0,00
A.IV.4	Verwaltete Einrichtungen, die der Kontrolle unterliegen	1044	0,00	0,00	0,00
A.V	**Langfristige Forderungen**	**106**	**944.528,26**	**834.917,51**	**-109.610,75**
A.V.1	Langfristige Forderungen aus Lieferungen und Leistungen	1061	935.622,26	827.763,51	-107.858,75
A.V.2	Langfristige Forderungen aus gewährten Darlehen	1062	0,00	0,00	0,00
A.V.3	Sonstige langfristige Forderungen	1063	8.906,00	7.154,00	-1.752,00

	AKTIVA	Code	Endbestand 31.12.2020	Endbestand 31.12.2021	Veränderung
B	**Kurzfristiges Vermögen**	**11**	**1.407.316,35**	**1.795.053,12**	**387.736,77**
B.I	**Kurzfristige Forderungen**	**113**	**433.848,93**	**314.624,73**	**-119.224,20**
B.I.1	Kurzfristige Forderungen aus Lieferungen und Leistungen	1131	-160,42	6.176,93	6.337,35
B.I.2	Kurzfristige Forderungen aus Abgaben	1132	226.487,46	296.666,07	70.178,61
B.I.3	Sonstige kurzfristige Forderungen	1133	0,00	0,00	0,00
B.I.4	Sonstige kurzfristige Forderungen (nicht voranschlagswirksame Gebarung)	1134	207.521,89	11.781,73	-195.740,16
B.II	**Vorräte**	**114**	**0,00**	**0,00**	**0,00**
B.II.1	Vorräte	1141	0,00	0,00	0,00
B.II.2	Gegebene Anzahlungen auf Vorräte	1142	0,00	0,00	0,00
B.III	**Liquide Mittel**	**115**	**973.467,42**	**1.480.428,39**	**506.960,97**
B.III.1	Kassa, Bankguthaben, Schecks	1151	570.399,44	1.480.428,39	910.028,95
B.III.2	Zahlungsmittelreserven	1152	403.067,98	0,00	-403.067,98
B.IV	**Aktive Finanzinstrumente/Kurzfristiges Finanzvermögen**	**116**	**0,00**	**0,00**	**0,00**
B.IV.1	Aktive Finanzinstrumente/Kurzfristiges Finanzvermögen	1160	0,00	0,00	0,00
B.V	**Aktive Rechnungsabgrenzung**	**117**	**0,00**	**0,00**	**0,00**
B.V.1	Aktive Rechnungsabgrenzung	1170	0,00	0,00	0,00
	Summe Aktiva (10 + 11)		**30.153.745,39**	**30.909.664,84**	**755.919,45**

	PASSIVA	Code	Endbestand 31.12.2020	Endbestand 31.12.2021	Veränderung
C	**Nettovermögen (Ausgleichsposten)**	**12**	**13.252.507,59**	**13.875.882,56**	**623.374,97**
C.I	**Saldo der Eröffnungsbilanz**	**121**	**12.055.710,40**	**12.055.710,40**	**0,00**
C.I.1	Saldo der Eröffnungsbilanz	1210	12.055.710,40	12.055.710,40	0,00
C.II	**Kumuliertes Nettoergebnis**	**122**	**793.729,21**	**1.366.450,83**	**572.721,62**
C.II.1	Kumuliertes Nettoergebnis	1220	793.729,21	1.366.450,83	572.721,62
C.III	**Haushaltsrücklagen**	**123**	**403.067,98**	**453.721,33**	**50.653,35**
C.III.1	Haushaltsrücklagen	1230	403.067,98	453.721,33	50.653,35
C.IV	**Neubewertungsrücklagen (Umbewertungskonto)**	**124**	**0,00**	**0,00**	**0,00**
C.IV.1	Neubewertungsrücklagen (Umbewertungskonto)	1240	0,00	0,00	0,00
C.V	**Fremdwährungsumrechnungsrücklagen**	**125**	**0,00**	**0,00**	**0,00**
C.V.1	Fremdwährungsumrechnungsrücklagen	1250	0,00	0,00	0,00
D	**Sonderposten Investitionszuschüsse (Kapitaltransfers)**	**13**	**8.474.224,15**	**8.379.124,17**	**-95.099,98**
D.I	**Investitionszuschüsse**	**131**	**8.474.224,15**	**8.379.124,17**	**-95.099,98**
D.I.1	Investitionszuschüsse von Trägern öffentlichen Rechts	1311	6.752.911,17	6.633.270,81	-119.640,36
D.I.2	Investitionszuschüsse von Beteiligungen	1312	0,00	0,00	0,00
D.I.3	Investitionszuschüsse von übrigen	1313	1.721.312,98	1.745.853,36	24.540,38
E	**Langfristige Fremdmittel**	**14**	**7.780.302,79**	**8.348.818,21**	**568.515,42**
E.I	**Langfristige Finanzschulden, netto**	**141**	**7.584.993,32**	**8.173.209,55**	**588.216,23**
E.I.1	Langfristige Finanzschulden	1411	7.584.993,32	8.173.209,55	588.216,23
E.I.2	Langfristige Forderungen aus derivativen Finanzinstrumenten mit Grundgeschäft (-)	1412	0,00	0,00	0,00
E.I.3	Langfristige Verbindlichkeiten aus derivativen Finanzinstrumenten mit Grundgeschäft	1413	0,00	0,00	0,00
E.II	**Langfristige Verbindlichkeiten**	**142**	**0,00**	**0,00**	**0,00**
E.II.1	Langfristige Verbindlichkeiten aus Lieferungen und Leistungen	1421	0,00	0,00	0,00
E.II.2	Leasingverbindlichkeiten	1422	0,00	0,00	0,00
E.II.3	Sonstige langfristige Verbindlichkeiten	1423	0,00	0,00	0,00

	PASSIVA	Code	Endbestand 31.12.2020	Endbestand 31.12.2021	Veränderung
E.III	**Langfristige Rückstellungen**	**143**	**195.309,47**	**175.608,66**	**-19.700,81**
E.III.1	Rückstellungen für Abfertigungen	1431	107.756,12	88.181,23	-19.574,89
E.III.2	Rückstellungen für Jubiläumszuwendungen	1432	87.553,35	87.427,43	-125,92
E.III.3	Rückstellungen für Haftungen	1433	0,00	0,00	0,00
E.III.4	Rückstellungen für Sanierungen von Altlasten	1434	0,00	0,00	0,00
E.III.5	Rückstellungen für Pensionen	1435	0,00	0,00	0,00
E.III.6	Sonstige langfristige Rückstellungen	1436	0,00	0,00	0,00
F	**Kurzfristige Fremdmittel**	**15**	**646.710,86**	**305.839,90**	**-340.870,96**
F.I	**Kurzfristige Finanzschulden, netto**	**151**	**0,00**	**0,00**	**0,00**
F.I.1	Kurzfristige Finanzschulden	1511	0,00	0,00	0,00
F.I.2	Kurzfristige Forderungen aus derivativen Finanzinstrumenten mit Grundgeschäft (-)	1512	0,00	0,00	0,00
F.I.3	Kurzfristige Verbindlichkeiten aus derivativen Finanzinstrumenten mit Grundgeschäft	1513	0,00	0,00	0,00
F.II	**Kurzfristige Verbindlichkeiten**	**152**	**646.710,86**	**305.839,90**	**-340.870,96**
F.II.1	Kurzfristige Verbindlichkeiten aus Lieferungen und Leistungen	1521	503.483,56	159.553,47	-343.930,09
F.II.2	Kurzfristige Verbindlichkeiten aus Abgaben	1522	0,00	0,00	0,00
F.II.3	Sonstige kurzfristige Verbindlichkeiten	1523	0,00	0,00	0,00
F.II.4	Sonstige kurzfristige Verbindlichkeiten (nicht voranschlagswirksame Gebarung)	1524	143.227,30	146.286,43	3.059,13
F.III	**Kurzfristige Rückstellungen**	**153**	**0,00**	**0,00**	**0,00**
F.III.1	Rückstellungen für Prozesskosten	1531	0,00	0,00	0,00
F.III.2	Rückstellungen für ausstehende Rechnungen	1532	0,00	0,00	0,00
F.III.3	Rückstellungen für nicht konsumierte Urlaube	1533	0,00	0,00	0,00
F.III.4	Sonstige kurzfristige Rückstellungen	1534	0,00	0,00	0,00
F.IV	**Passive Rechnungsabgrenzung**	**154**	**0,00**	**0,00**	**0,00**
F.IV.1	Passive Rechnungsabgrenzung	1540	0,00	0,00	0,00
	Summe Passiva (12 + 13 + 14 + 15)		**30.153.745,39**	**30.909.664,84**	**755.919,45**

Haushaltspotential (aufbauend auf der Ergebnisrechnung)

MVAG	Mittelverwendungs- und -aufbringungsgruppen	Mittelaufbringung	Mittelverwendung	Saldo
211	Erträge aus der operativen Verwaltungstätigkeit	5.720.267,88		
212	Erträge aus Transfers	1.388.892,72		
213	Finanzerträge	25,30		
Summe Erträge (SU 21)		**7.109.185,90**		
2117	Nicht finanzierungswirksame operative Erträge	-41.181,95		
	(Auflösung von Rückstellungen und Aktivierte Eigenleistungen)			
2127	Nicht finanzierungswirksamer Transferertrag	-324.692,28		
	(Auflösung von Investitionszuschüssen)			
2136	Sonstige nicht finanzierungswirksame Finanzerträge			
	(Auflösung von RS Bewertung von Beteiligungen und aktiven Finanzinstrumenten)			
Nicht finanzwirksame Erträge		**-365.874,23**		
Finanzwirksame Erträge		**6.743.311,67**		
221	Personalaufwand		944.662,77	
222	Sachaufwand (ohne Transferaufwand)		3.435.584,06	
223	Transferaufwand (laufende Transfers und Kapitaltransfers)		2.037.621,72	
224	Finanzaufwand		67.942,38	
Summe Aufwendungen (SU 22)			**6.485.810,93**	
2214	Nicht finanzierungswirksamer Personalaufwand		-21.481,14	
	(Dotierung RS für Abfertigungen, Jubiläum u. nicht konsumierte Urlaube)			
2226	Nicht finanzierungswirksamer Sachaufwand		-1.067.218,82	
	(inkl. Abschreibungen, Dotierung von RS Prozess, ausstehende Rechnungen)			
2237	Nicht finanzierungswirksamer Transferaufwand			
	(Dotierungen von RS f. Pensionen)			
2245	Nicht finanzierungswirksamer Finanzaufwand			
	(Wertberichtigungen zu Finanzinstrumenten, Aufwendungen aus der Bewertung von Beteiligungen)			
Nicht finanzwirksame Aufwendungen			**-1.088.699,96**	
Finanzwirksame Aufwendungen			**5.397.110,97**	
Finanzwirksames Ergebnis		**6.743.311,67**	**5.397.110,97**	**1.346.200,70**

MVAG	Mittelverwendungs- und -aufbringungsgruppen	Mittelaufbringung	Mittelverwendung	Saldo
332	Einzahlungen aus der Rückzahlung von Darlehen sowie gewährten Vorschüssen (ohne 3325 mit Projektcode - Anzahlungen)	1.752,00		
1141	Vorräte (- Veränderung)			
1142	Gegebene Anzahlungen auf Vorräte (- Veränderung)			
1540	Passive Rechnungsabgrenzung			
	Einzahlungen der Kontengruppe 000-089, die keinem Projekt mit Projektcode 1 zugeordnet sind			
	Einzahlungen der Kontengruppe 30, die keinem Projekt mit Projektcode 1 zugeordnet sind	145.550,67		
	- Erträge der Kontogruppe 80 mit Projektcode 1			
2301	Entnahmen von Rücklagen endfälliger Darlehen (Kontengruppe 893)			
Jährliche wiederkehrende Einzahlungen		**147.302,67**		
36	Auszahlungen aus der Finanzierungstätigkeit (ohne Projektcode 1)		556.408,77	
2401	Zuweisung an Rücklagen endfälliger Darlehen (Kontengruppe 793)			
342	Auszahlungen von gewährten Darlehen sowie gewährten Vorschüssen (ohne 3425 mit Projektcode - Anzahlungen)			
1141	Vorräte (+ Veränderung)			
1142	Gegebene Anzahlungen auf Vorräte (+ Veränderung)			
1170	Aktive Rechnungsabgrenzung			
	Auszahlungen (Investitionen) der Kontengruppe 000-083, die keinem Projekt mit Projektcode 1 zugeordnet sind		103.334,85	
Jährliche wiederkehrende Auszahlungen			**659.743,62**	
	Kontengruppe 871, KT der Ergebnisrechnung, mit Projektcode (BZ)	-208.250,00		
Summe Kapitaltransfers der Ergebnisrechnung		**-208.250,00**		
Jährliches Haushaltspotential		**6.682.364,34**	**6.056.854,59**	**625.509,75**
	Jährliches Haushaltspotential	625.509,75		
	kumuliertes Haushaltspotential zum 31.12.2020 (Vorjahr)			
Verfügbares Haushaltspotential		**625.509,75**		

MVAG	Mittelverwendungs- und -aufbringungsgruppen	Mittelaufbringung	Mittelverwendung	Saldo
informativ	im verfügbaren Haushaltspotential enthaltene Bedarfszuweisungen zur Liquiditätssteigerung aus Kontogruppe 871, KT der Ergebnisrechung ohne Projektcode	70.000,00		
informativ	**tatsächlicher Liquiditätsbedarf ohne Rücklagenauflösung (Abgang)**	**555.509,75**		
2401	Zuweisung an Haushaltsrücklagen (Kontengruppe 794)		290.991,43	
2401	Zuweisung an Haushaltsrücklagen (Kontengruppe 795)		162.826,03	
Jährliche Aufwände für Rücklagen			**453.817,46**	
2301	Entnahmen von Haushaltsrücklagen (Kontengruppe 894)	240.363,27		
2301	Entnahmen von Haushaltsrücklagen (Kontengruppe 895)	162.800,84		
Jährliche RL-Erträge f. Investitionen (finanzw.)		**403.164,11**		
Endbestand kumuliertes Haushaltspotential		**1.028.673,86**	**453.817,46**	**574.856,40**

Haushaltspotential - tatsächlich (manuell)

MVAG	Mittelverwendungs- und -aufbringungsgruppen	Mittelaufbringung	Mittelverwendung	Saldo
211	Erträge aus der operativen Verwaltungstätigkeit	5.720.267,88		
212	Erträge aus Transfers	1.388.892,72		
213	Finanzerträge	25,30		
Summe Erträge (SU 21)		**7.109.185,90**		
2117	Nicht finanzierungswirksame operative Erträge	-41.181,95		
	(Auflösung von Rückstellungen und Aktivierte Eigenleistungen)			
2127	Nicht finanzierungswirksamer Transferertrag	-324.692,28		
	(Auflösung von Investitionszuschüssen)			
2136	Sonstige nicht finanzierungswirksame Finanzerträge			
	(Auflösung von RS Bewertung von Beteiligungen und aktiven Finanzinstrumenten)			
Nicht finanzwirksame Erträge		**-365.874,23**		
Finanzwirksame Erträge		**6.743.311,67**		
221	Personalaufwand		944.662,77	
222	Sachaufwand (ohne Transferaufwand)		3.435.584,06	
223	Transferaufwand (laufende Transfers und Kapitaltransfers)		2.037.621,72	
224	Finanzaufwand		67.942,38	
Summe Aufwendungen (SU 22)			**6.485.810,93**	
2214	Nicht finanzierungswirksamer Personalaufwand		-21.481,14	
	(Dotierung RS für Abfertigungen, Jubiläum u. nicht konsumierte Urlaube)			
2226	Nicht finanzierungswirksamer Sachaufwand		-1.067.218,82	
	(inkl. Abschreibungen, Dotierung von RS Prozess, ausstehende Rechnungen)			
2237	Nicht finanzierungswirksamer Transferaufwand			
	(Dotierungen von RS f. Pensionen)			
2245	Nicht finanzierungswirksamer Finanzaufwand			
	(Wertberichtigungen zu Finanzinstrumenten, Aufwendungen aus der Bewertung von Beteiligungen)			
Nicht finanzwirksame Aufwendungen			**-1.088.699,96**	
Finanzwirksame Aufwendungen			**5.397.110,97**	
Finanzwirksames Ergebnis		**6.743.311,67**	**5.397.110,97**	**1.346.200,70**

MVAG	Mittelverwendungs- und -aufbringungsgruppen	Mittelaufbringung	Mittelverwendung	Saldo
332	Einzahlungen aus der Rückzahlung von Darlehen sowie gewährten Vorschüssen	1.752,00		
	(ohne 3325 mit Projektcode - Anzahlungen)			
1141	Vorräte (- Veränderung)			
1142	Gegebene Anzahlungen auf Vorräte (- Veränderung)			
1540	Passive Rechnungsabgrenzung			
	Einzahlungen der Kontengruppe 000-089, die keinem Projekt mit Projektcode 1 zugeordnet sind			
	Einzahlungen der Kontengruppe 30, die keinem Projekt mit Projektcode 1 zugeordnet sind	145.550,67		
	- Erträge der Kontogruppe 80 mit Projektcode 1			
2301	Entnahmen von Rücklagen endfälliger Darlehen (Kontengruppe 893)			
Jährliche wiederkehrende Einzahlungen		**147.302,67**		
36	Auszahlungen aus der Finanzierungstätigkeit (ohne Projektcode 1)		556.408,77	
2401	Zuweisung an Rücklagen endfälliger Darlehen (Kontengruppe 793)			
342	Auszahlungen von gewährten Darlehen sowie gewährten Vorschüssen			
	(ohne 3425 mit Projektcode - Anzahlungen)			
1141	Vorräte (+ Veränderung)			
1142	Gegebene Anzahlungen auf Vorräte (+ Veränderung)			
1170	Aktive Rechnungsabgrenzung			
	Auszahlungen (Investitionen) der Kontengruppe 000-083, die keinem Projekt mit Projektcode 1 zugeordnet sind		103.334,85	
Jährliche wiederkehrende Auszahlungen			**659.743,62**	
	Kontengruppe 871, KT der Ergebnisrechnung, mit Projektcode (BZ)	-208.250,00		
Summe Kapitaltransfers der Ergebnisrechnung		**-208.250,00**		
Jährliches Haushaltspotential		**6.682.364,34**	**6.056.854,59**	**625.509,75**
	Jährliches Haushaltspotential	625.509,75		
	kumuliertes Haushaltspotential zum 31.12.2020 (Vorjahr) - Neuberechnung 11/2021	**711.940,42**		
Verfügbares Haushaltspotential		**1.337.450,17**		

MVAG	Mittelverwendungs- und -aufbringungsgruppen	Mittelaufbringung	Mittelverwendung	Saldo
informativ	im verfügbaren Haushaltspotential enthaltene Bedarfszuweisungen zur Liquiditätssteigerung aus Kontogruppe 871, KT der Ergebnisrechung ohne Projektcode	70.000,00		
informativ	tatsächlicher Liquiditätsbedarf ohne Rücklagenauflösung (Abgang)	1.267.450,17		
2401	Zuweisung an Haushaltsrücklagen (Kontengruppe 794)		290.991,43	
2401	Zuweisung an Haushaltsrücklagen (Kontengruppe 795)		162.826,03	
Jährliche Aufwände für Rücklagen			**453.817,46**	
2301	Entnahmen von Haushaltsrücklagen (Kontengruppe 894)	240.363,27		
2301	Entnahmen von Haushaltsrücklagen (Kontengruppe 895)	162.800,84		
Jährliche RL-Erträge f. Investitionen (finanzw.)		**403.164,11**		
Endbestand kumuliertes Haushaltspotential		**1.740.614,28**	**453.817,46**	**1.286.796,82**
	- Zuweisungen und Umbuchungen an investive Vorhaben			
	Gemeindestraßenbau			117.239,00
	Landw. Wegebau			20.035,35
	Ufer- und Hochwassersicherung			55.432,74
	Wasserversorgung			326,36
	Abwasserbeseitigung			115,36
	Breitbandausbau			455,50
	+ Rückführungen und Umbuchungen von investiven Vorhaben			
Endstand kumuliertes Haushaltspotential nach Berücksichtigung von Zuweisungen und Rückführungen investive Vorhaben				**1.093.192,51**

Ergebnis- und Finanzierungsrechnung Detailnachweis

		MVAG EH	MVAG FH	VC	QU		Ergebnisrechnung RA 2021	Ergebnisrechnung VA 2021	Ergebnisrechnung RA - VA	Finanzierungsrechnung RA 2021	Finanzierungsrechnung VA 2021	Finanzierungsrechnung RA - VA
0 Vertretungskörper und allgemeine Verwaltung												
00	**Gewählte Gemeindeorgane**											
000	**Gewählte Gemeindeorgane**											
000000	**Gewählte Gemeindeorgane**											
Operative Gebarung												
SU 21 / 31	**Summe Erträge / Einzahlungen operative Gebarung**						**0,00**	**0,00**	**0,00**	**0,00**	**0,00**	**0,00**
1/000000-640000	Rechtskosten	2222	3222	24			6.206,90	2.000,00	4.206,90	6.206,90	2.000,00	4.206,90
1/000000-670000	Versicherungen	2222	3222	24			807,72	700,00	107,72	683,70	700,00	-16,30
1/000000-670100	Sonstige Dienstgeberbeiträge für gewählte Organe	2222	3222	24			3.366,15	3.100,00	266,15	3.366,15	3.100,00	266,15
1/000000-720900	Interne Leistungsverrechnung GREKO (Kostenersätze für Leistungen)	2225	3225	24		*	70.969,65	31.900,00	39.069,65	70.969,65	31.900,00	39.069,65
1/000000-721000	Bezüge der gewählten Organe	2225	3225	22			124.055,50	108.600,00	15.455,50	124.055,50	108.600,00	15.455,50
1/000000-724000	Reisegebühren	2225	3225	24				2.000,00	-2.000,00		2.000,00	-2.000,00
1/000000-728900	Entgelte Schulungen Gemeindeorgane (Entgelte für sonstige Leistungen)	2225	3225	24			7.858,62	8.200,00	-341,38	7.858,62	8.200,00	-341,38
SU 22 / 32	**Summe Aufwendungen / Auszahlungen operative Gebarung**						**213.264,54**	**156.500,00**	**56.764,54**	**213.140,52**	**156.500,00**	**56.640,52**
SA 0 / SA 1	**(0) Nettoergebnis (21 - 22) / (1) Geldfluss operative Gebarung (31 – 32)**						**-213.264,54**	**-156.500,00**	**-56.764,54**	**-213.140,52**	**-156.500,00**	**-56.640,52**
SU 23	**Summe Haushaltsrücklagen**						**0,00**	**0,00**	**0,00**	**0,00**	**0,00**	**0,00**
SA00	**Nettoergebnis nach Zuw./Entn. Haushaltsrücklagen (Saldo 0 +/- SU23)**						**-213.264,54**	**-156.500,00**	**-56.764,54**			
Investive Gebarung												
SU 33	**Summe Einzahlungen investive Gebarung**									**0,00**	**0,00**	**0,00**
SU 34	**Summe Auszahlungen investive Gebarung**									**0,00**	**0,00**	**0,00**
SA2	**Saldo (2) Geldfluss aus der Investiven Gebarung (33 – 34)**									**0,00**	**0,00**	**0,00**
SA3	**Saldo (3) Nettofinanzierungssaldo (Saldo 1 + Saldo 2)**									**-213.140,52**	**-156.500,00**	**-56.640,52**
Finanzierungstätigkeit												
SU 35	**Summe Einzahlungen aus der Finanzierungstätigkeit**									**0,00**	**0,00**	**0,00**
SU 36	**Summe Auszahlungen aus der Finanzierungstätigkeit**									**0,00**	**0,00**	**0,00**
SA4	**Saldo (4) Geldfluss aus der Finanzierungstätigkeit (35 – 36)**									**0,00**	**0,00**	**0,00**
SA5	**Saldo (5) Geldfluss aus der voranschlagswirksamen Gebarung (Saldo 3 + Saldo 4)**									**-213.140,52**	**-156.500,00**	**-56.640,52**

		MVAG EH	MVAG FH	VC	QU		Ergebnisrechnung RA 2021	Ergebnisrechnung VA 2021	Ergebnisrechnung RA - VA	Finanzierungsrechnung RA 2021	Finanzierungsrechnung VA 2021	Finanzierungsrechnung RA - VA
01	**Hauptverwaltung**											
010	**Zentralamt**											
010000	**Gemeindeamt**											
Operative Gebarung												
2/010000+811000	Mieten- und Betr.Ko.Ers. 20 % (Einnahmen Vermiet.u.Verpachtung)	2115	3115	14			2.283,33	2.400,00	-116,67	2.283,33	2.400,00	-116,67
2/010000+816000	Kostenbeiträge (Kostenersätze) für sonst. Leistungen (Verbände)	2114	3114	13			19.423,14	18.000,00	1.423,14	19.350,14	18.000,00	1.350,14
2/010000+816900	Erlös interne Leistungsverr.GREKO (Kostenersätze f.sonst.Leistungen)	2114	3114	13		*	120.937,64	77.900,00	43.037,64	120.937,64	77.900,00	43.037,64
2/010000+817000	Erträge aus der Auflösung von sonstigen Rückstellungen	2117					8.946,71		8.946,71			
2/010000+829000	Sonstige Einnahmen (Drucksortenverkauf)	2116	3116	18			2.218,21	2.200,00	18,21	1.898,21	2.200,00	-301,79
2/010000+861400	Transfers von Ländern, Landesfonds und Landeskammern	2121	3121	15			8.463,48		8.463,48	8.463,48		8.463,48
SU 21 / 31	**Summe Erträge / Einzahlungen operative Gebarung**						**162.272,51**	**100.500,00**	**61.772,51**	**152.932,80**	**100.500,00**	**52.432,80**
1/010000-400000	Geringwertige Wirtschaftsgüter des Anlagevermögens	2221	3221	23			1.265,92	1.000,00	265,92	1.265,92	1.000,00	265,92
1/010000-454000	Reinigungsmittel	2221	3221	23			569,97	1.000,00	-430,03	553,97	1.000,00	-446,03
1/010000-456000	Schreib-, Zeichen- und sonstige Büromittel	2221	3221	23			2.731,07	3.500,00	-768,93	1.704,52	3.500,00	-1.795,48
1/010000-457000	Druckwerke	2221	3221	23			7.651,75	7.000,00	651,75	4.578,70	7.000,00	-2.421,30
1/010000-457100	Kopierkosten (Druckwerke)	2221	3221	23			5.101,80	6.000,00	-898,20	4.135,01	6.000,00	-1.864,99
1/010000-459000	Sonstige Verbrauchsgüter	2221	3221	23			2.330,18	1.200,00	1.130,18	2.199,07	1.200,00	999,07
1/010000-510000	Geldbezüge der Vertragsbediensteten der Verwaltung	2211	3211	20			85.417,57	85.900,00	-482,43	85.417,57	85.900,00	-482,43
1/010000-522000	Geldbezüge der nicht ganzjährig beschäftigten Angestellten	2211	3211	20			744,86	2.800,00	-2.055,14	744,86	2.800,00	-2.055,14
1/010000-565000	Mehrleistungsvergütungen	2211	3211	20			465,76	800,00	-334,24	465,76	800,00	-334,24
1/010000-569000	Sonstige Nebengebühren	2211	3211	20			294,60	200,00	94,60	294,60	200,00	94,60
1/010000-580000	Dienstgeberbeiträge zum Ausgleichs-fonds für Familienbeihilfe (FBAF)	2212	3212	20			3.281,98	3.500,00	-218,02	3.281,98	3.500,00	-218,02
1/010000-582000	Sonst. Dienstgeberbeiträge soziale Sicherheit, NÖ GKK + BVA	2212	3212	20			17.754,34	18.700,00	-945,66	17.754,34	18.700,00	-945,66
1/010000-582100	Dienstgeberbeiträge Mitarbeitervorsorgekassen	2212	3212	20				200,00	-200,00		200,00	-200,00
1/010000-591000	Dotierung von Rückstellungen für Abfertigungen	2214					2.730,30	1.700,00	1.030,30			
1/010000-592000	Dotierung von Rückstellungen für Jubiläumszuwendungen	2214					1.350,75	1.800,00	-449,25			
1/010000-600000	Strom	2222	3222	24			2.152,39	2.700,00	-547,61	2.152,39	2.700,00	-547,61

		MVAG EH	MVAG FH	VC	QU		Ergebnisrechnung RA 2021	Ergebnisrechnung VA 2021	Ergebnisrechnung RA - VA	Finanzierungsrechnung RA 2021	Finanzierungsrechnung VA 2021	Finanzierungsrechnung RA - VA
1/010000-614000	Instandhaltung von Gebäuden (Büroräume)	2224	3224	24				500,00	-500,00		500,00	-500,00
1/010000-618000	Instandhaltung von sonst. Anlagen (Büroeinrichtung)	2224	3224	24			213,27	200,00	13,27	213,27	200,00	13,27
1/010000-630000	Postdienste (Porto)	2222	3222	24			15.586,99	9.000,00	6.586,99	17.576,89	9.000,00	8.576,89
1/010000-631000	Telekommunikationsdienste - Telefon	2222	3222	24			3.486,71	4.800,00	-1.313,29	3.491,50	4.800,00	-1.308,50
1/010000-670000	Versicherungen	2222	3222	24			3.562,51	2.500,00	1.062,51	2.898,48	2.500,00	398,48
1/010000-670200	Abfertigungsrückdeckungs-Versicherung	2222	3222	24			10.815,26	6.300,00	4.515,26	10.815,26	6.300,00	4.515,26
1/010000-680000	Planmäßige Abschreibung	2226					11.191,96	11.200,00	-8,04			
1/010000-720900	Interne Leistungsverrechnung GREKO (Kostenersätze für Leistungen)	2225	3225	24		*	141.214,17	97.800,00	43.414,17	141.214,17	97.800,00	43.414,17
1/010000-724000	Reisegebühren	2225	3225	24			201,62	700,00	-498,38	201,62	700,00	-498,38
1/010000-728000	Entgelte für sonstige Leistungen	2225	3225	24			3.847,11	7.000,00	-3.152,89	3.847,11	7.000,00	-3.152,89
1/010000-729000	Sonstige Ausgaben	2225	3225	24			298,36	300,00	-1,64	298,36	300,00	-1,64
SU 22 / 32	**Summe Aufwendungen / Auszahlungen operative Gebarung**						**324.261,20**	**278.300,00**	**45.961,20**	**305.105,35**	**263.600,00**	**41.505,35**
SA 0 / SA 1	**(0) Nettoergebnis (21 - 22) / (1) Geldfluss operative Gebarung (31 – 32)**						**-161.988,69**	**-177.800,00**	**15.811,31**	**-152.172,55**	**-163.100,00**	**10.927,45**
SU 23	**Summe Haushaltsrücklagen**						**0,00**	**0,00**	**0,00**	**0,00**	**0,00**	**0,00**
SA00	**Nettoergebnis nach Zuw./Entn. Haushaltsrücklagen (Saldo 0 +/- SU23)**						**-161.988,69**	**-177.800,00**	**15.811,31**			
Investive Gebarung												
SU 33	**Summe Einzahlungen investive Gebarung**									**0,00**	**0,00**	**0,00**
1/010000-042000	Amtsausstattung		3415	2	41						1.000,00	-1.000,00
SU 34	**Summe Auszahlungen investive Gebarung**									**0,00**	**1.000,00**	**-1.000,00**
SA2	**Saldo (2) Geldfluss aus der Investiven Gebarung (33 – 34)**									**0,00**	**-1.000,00**	**1.000,00**
SA3	**Saldo (3) Nettofinanzierungssaldo (Saldo 1 + Saldo 2)**									**-152.172,55**	**-164.100,00**	**11.927,45**
Finanzierungstätigkeit												
SU 35	**Summe Einzahlungen aus der Finanzierungstätigkeit**									**0,00**	**0,00**	**0,00**
SU 36	**Summe Auszahlungen aus der Finanzierungstätigkeit**									**0,00**	**0,00**	**0,00**
SA4	**Saldo (4) Geldfluss aus der Finanzierungstätigkeit (35 – 36)**									**0,00**	**0,00**	**0,00**
SA5	**Saldo (5) Geldfluss aus der voranschlagswirksamen Gebarung (Saldo 3 + Saldo 4)**									**-152.172,55**	**-164.100,00**	**11.927,45**
013	**Kanzleiökonomat**											
013000	**Kanzleiökonomat**											
Operative Gebarung												
2/013000+816900	Erlös interne Leistungsverr.GREKO (Kostenersätze f.sonst.Leistungen)	2114	3114	13		*	73.938,00	63.900,00	10.038,00	73.938,00	63.900,00	10.038,00
SU 21 / 31	**Summe Erträge / Einzahlungen operative Gebarung**						**73.938,00**	**63.900,00**	**10.038,00**	**73.938,00**	**63.900,00**	**10.038,00**
1/013000-720900	Interne Leistungsverrechnung GREKO (Kostenersätze für Leistungen)	2225	3225	24		*	29.211,39	27.400,00	1.811,39	29.211,39	27.400,00	1.811,39
SU 22 / 32	**Summe Aufwendungen / Auszahlungen operative Gebarung**						**29.211,39**	**27.400,00**	**1.811,39**	**29.211,39**	**27.400,00**	**1.811,39**

		MVAG EH	MVAG FH	VC	QU	Ergebnisrechnung RA 2021	Ergebnisrechnung VA 2021	Ergebnisrechnung RA - VA	Finanzierungsrechnung RA 2021	Finanzierungsrechnung VA 2021	Finanzierungsrechnung RA - VA
SA 0 / SA 1	**(0) Nettoergebnis (21 - 22) / (1) Geldfluss operative Gebarung (31 – 32)**					**44.726,61**	**36.500,00**	**8.226,61**	**44.726,61**	**36.500,00**	**8.226,61**
SU 23	**Summe Haushaltsrücklagen**					**0,00**	**0,00**	**0,00**	**0,00**	**0,00**	**0,00**
SA00	**Nettoergebnis nach Zuw./Entn. Haushaltsrücklagen (Saldo 0 +/- SU23)**					**44.726,61**	**36.500,00**	**8.226,61**			
Investive Gebarung											
SU 33	**Summe Einzahlungen investive Gebarung**								**0,00**	**0,00**	**0,00**
SU 34	**Summe Auszahlungen investive Gebarung**								**0,00**	**0,00**	**0,00**
SA2	**Saldo (2) Geldfluss aus der Investiven Gebarung (33 – 34)**								**0,00**	**0,00**	**0,00**
SA3	**Saldo (3) Nettofinanzierungssaldo (Saldo 1 + Saldo 2)**								**44.726,61**	**36.500,00**	**8.226,61**
Finanzierungstätigkeit											
SU 35	**Summe Einzahlungen aus der Finanzierungstätigkeit**								**0,00**	**0,00**	**0,00**
SU 36	**Summe Auszahlungen aus der Finanzierungstätigkeit**								**0,00**	**0,00**	**0,00**
SA4	**Saldo (4) Geldfluss aus der Finanzierungstätigkeit (35 – 36)**								**0,00**	**0,00**	**0,00**
SA5	**Saldo (5) Geldfluss aus der voranschlagswirksamen Gebarung (Saldo 3 + Saldo 4)**								**44.726,61**	**36.500,00**	**8.226,61**
014	**Gemeindekontrolleinrichtung**										
014000	**Gemeindekontrolleinrichtungen - Amtskassa**										
Operative Gebarung											
2/014000+816000	Kostenbeiträge (Kostenersätze) für sonst. Leistungen	2114	3114	13		1.172,37	1.600,00	-427,63		1.600,00	-1.600,00
2/014000+816900	Erlös interne Leistungsverr.GREKO (Kostenersätze f.sonst.Leistungen)	2114	3114	13	*	97.546,67	77.200,00	20.346,67	97.546,67	77.200,00	20.346,67
SU 21 / 31	**Summe Erträge / Einzahlungen operative Gebarung**					**98.719,04**	**78.800,00**	**19.919,04**	**97.546,67**	**78.800,00**	**18.746,67**
1/014000-510000	Geldbezüge der Vertragsbediensteten der Verwaltung	2211	3211	20		42.472,74	46.000,00	-3.527,26	42.472,74	46.000,00	-3.527,26
1/014000-565000	Mehrleistungsvergütungen	2211	3211	20		1.986,76	600,00	1.386,76	1.986,76	600,00	1.386,76
1/014000-569000	Sonstige Nebengebühren	2211	3211	20		1.147,17	800,00	347,17	1.147,17	800,00	347,17
1/014000-580000	Dienstgeberbeiträge zum Ausgleichs-fonds für Familienbeihilfe (FBAF)	2212	3212	20		1.757,61	1.800,00	-42,39	1.757,61	1.800,00	-42,39
1/014000-582000	Sonst. Dienstgeberbeiträge soziale Sicherheit, NÖ GKK + BVA	2212	3212	20		9.906,70	9.300,00	606,70	9.906,70	9.300,00	606,70
1/014000-582100	Dienstgeberbeiträge Mitarbeitervorsorgekassen	2212	3212	20			700,00	-700,00		700,00	-700,00
1/014000-592000	Dotierung von Rückstellungen für Jubiläumszuwendungen	2214				1.237,08	1.000,00	237,08			
1/014000-720900	Interne Leistungsverrechnung GREKO (Kostenersätze für Leistungen)	2225	3225	24	*	42.611,15	44.200,00	-1.588,85	42.611,15	44.200,00	-1.588,85
1/014000-724000	Reisegebühren	2225	3225	24		197,82	700,00	-502,18	197,82	700,00	-502,18
SU 22 / 32	**Summe Aufwendungen / Auszahlungen operative Gebarung**					**101.317,03**	**105.100,00**	**-3.782,97**	**100.079,95**	**104.100,00**	**-4.020,05**
SA 0 / SA 1	**(0) Nettoergebnis (21 - 22) / (1) Geldfluss operative Gebarung (31 – 32)**					**-2.597,99**	**-26.300,00**	**23.702,01**	**-2.533,28**	**-25.300,00**	**22.766,72**
SU 23	**Summe Haushaltsrücklagen**					**0,00**	**0,00**	**0,00**	**0,00**	**0,00**	**0,00**

		MVAG EH	MVAG FH	VC	QU	Ergebnisrechnung RA 2021	Ergebnisrechnung VA 2021	Ergebnisrechnung RA - VA	Finanzierungsrechnung RA 2021	Finanzierungsrechnung VA 2021	Finanzierungsrechnung RA - VA
SA00	**Nettoergebnis nach Zuw./Entn. Haushaltsrücklagen (Saldo 0 +/- SU23)**					**-2.597,99**	**-26.300,00**	**23.702,01**			
Investive Gebarung											
SU 33	**Summe Einzahlungen investive Gebarung**								**0,00**	**0,00**	**0,00**
SU 34	**Summe Auszahlungen investive Gebarung**								**0,00**	**0,00**	**0,00**
SA2	**Saldo (2) Geldfluss aus der Investiven Gebarung (33 – 34)**								**0,00**	**0,00**	**0,00**
SA3	**Saldo (3) Nettofinanzierungssaldo (Saldo 1 + Saldo 2)**								**-2.533,28**	**-25.300,00**	**22.766,72**
Finanzierungstätigkeit											
SU 35	**Summe Einzahlungen aus der Finanzierungstätigkeit**								**0,00**	**0,00**	**0,00**
SU 36	**Summe Auszahlungen aus der Finanzierungstätigkeit**								**0,00**	**0,00**	**0,00**
SA4	**Saldo (4) Geldfluss aus der Finanzierungstätigkeit (35 – 36)**								**0,00**	**0,00**	**0,00**
SA5	**Saldo (5) Geldfluss aus der voranschlagswirksamen Gebarung (Saldo 3 + Saldo 4)**								**-2.533,28**	**-25.300,00**	**22.766,72**
016	**Elektronische Datenverarbeitung**										
016000	**Elektronische Datenverarbeitung**										
Operative Gebarung											
2/016000+816000	Kostenbeiträge (Kostenersätze) für sonst.Leistungen (Verbände)	2114	3114	13		636,00	600,00	36,00	200,00	600,00	-400,00
2/016000+816900	Erlös interne Leistungsverr.GREKO (Kostenersätze f.sonst.Leistungen)	2114	3114	13	*	63.621,00	47.800,00	15.821,00	63.621,00	47.800,00	15.821,00
2/016000+829000	Sonstige Einnahmen	2116	3116	18			200,00	-200,00		200,00	-200,00
2/016000+861400	Transfers von Ländern, Landesfonds und Landeskammern	2121	3121	15		399,60		399,60	399,60		399,60
SU 21 / 31	**Summe Erträge / Einzahlungen operative Gebarung**					**64.656,60**	**48.600,00**	**16.056,60**	**64.220,60**	**48.600,00**	**15.620,60**
1/016000-400000	Geringwertige Wirtschaftsgüter des Anlagevermögens	2221	3221	23		640,22	1.000,00	-359,78	640,22	1.000,00	-359,78
1/016000-456000	Schreib-, Zeichen- und sonstige Büromittel	2221	3221	23			200,00	-200,00		200,00	-200,00
1/016000-459000	Sonstige Verbrauchsgüter	2221	3221	23		150,55	200,00	-49,45	150,55	200,00	-49,45
1/016000-618000	Instandhaltung von sonst. Anlagen (Reparaturen etc.)	2224	3224	24			500,00	-500,00		500,00	-500,00
1/016000-631100	Gemeindeserver - Internetkosten (Telekommunikationsdienste)	2222	3222	24		1.482,63	2.000,00	-517,37	1.482,63	2.000,00	-517,37
1/016000-680000	Planmäßige Abschreibung	2226				11.232,49	10.800,00	432,49			
1/016000-720900	Interne Leistungsverrechnung GREKO (Kostenersätze für Leistungen)	2225	3225	24	*	15.851,33	7.500,00	8.351,33	15.851,33	7.500,00	8.351,33
1/016000-728000	Entgelte für sonstige Leistungen	2225	3225	24		35.575,62	29.000,00	6.575,62	37.296,61	29.000,00	8.296,61
1/016000-729000	Sonstige Ausgaben	2225	3225	24			100,00	-100,00		100,00	-100,00
SU 22 / 32	**Summe Aufwendungen / Auszahlungen operative Gebarung**					**64.932,84**	**51.300,00**	**13.632,84**	**55.421,34**	**40.500,00**	**14.921,34**
SA 0 / SA 1	**(0) Nettoergebnis (21 - 22) / (1) Geldfluss operative Gebarung (31 – 32)**					**-276,24**	**-2.700,00**	**2.423,76**	**8.799,26**	**8.100,00**	**699,26**
SU 23	**Summe Haushaltsrücklagen**					**0,00**	**0,00**	**0,00**	**0,00**	**0,00**	**0,00**

		MVAG EH	MVAG FH	VC	QU	Ergebnisrechnung RA 2021	Ergebnisrechnung VA 2021	Ergebnisrechnung RA - VA	Finanzierungsrechnung RA 2021	Finanzierungsrechnung VA 2021	Finanzierungsrechnung RA - VA
SA00	**Nettoergebnis nach Zuw./Entn. Haushaltsrücklagen (Saldo 0 +/- SU23)**					**-276,24**	**-2.700,00**	**2.423,76**			
Investive Gebarung											
SU 33	**Summe Einzahlungen investive Gebarung**								**0,00**	**0,00**	**0,00**
1/016000-042000	Betriebsausstattung		3415	2	41				1.125,59	1.000,00	125,59
1/016000-070000	Aktivierungsfähige Rechte (Software)		3411	2	42				1.072,87	1.000,00	72,87
SU 34	**Summe Auszahlungen investive Gebarung**								**2.198,46**	**2.000,00**	**198,46**
SA2	**Saldo (2) Geldfluss aus der Investiven Gebarung (33 – 34)**								**-2.198,46**	**-2.000,00**	**-198,46**
SA3	**Saldo (3) Nettofinanzierungssaldo (Saldo 1 + Saldo 2)**								**6.600,80**	**6.100,00**	**500,80**
Finanzierungstätigkeit											
SU 35	**Summe Einzahlungen aus der Finanzierungstätigkeit**								**0,00**	**0,00**	**0,00**
SU 36	**Summe Auszahlungen aus der Finanzierungstätigkeit**								**0,00**	**0,00**	**0,00**
SA4	**Saldo (4) Geldfluss aus der Finanzierungstätigkeit (35 – 36)**								**0,00**	**0,00**	**0,00**
SA5	**Saldo (5) Geldfluss aus der voranschlagswirksamen Gebarung (Saldo 3 + Saldo 4)**								**6.600,80**	**6.100,00**	**500,80**
019	**Repräsentation**										
019000	**Repräsentation**										
Operative Gebarung											
2/019000+861400	Transfers von Ländern, Landesfonds und Landeskammern	2121	3121		15	1.149,90		1.149,90	1.149,90		1.149,90
SU 21 / 31	**Summe Erträge / Einzahlungen operative Gebarung**					**1.149,90**	**0,00**	**1.149,90**	**1.149,90**	**0,00**	**1.149,90**
1/019000-590000	Weihnachtszuwendungen (Freiwillige Sozialleistungen)	2212	3212		20	3.200,00	2.700,00	500,00	3.200,00	2.700,00	500,00
1/019000-723000	Repräsentationsausgaben	2225	3225		24	4.196,80	9.000,00	-4.803,20	4.176,98	9.000,00	-4.823,02
SU 22 / 32	**Summe Aufwendungen / Auszahlungen operative Gebarung**					**7.396,80**	**11.700,00**	**-4.303,20**	**7.376,98**	**11.700,00**	**-4.323,02**
SA 0 / SA 1	**(0) Nettoergebnis (21 - 22) / (1) Geldfluss operative Gebarung (31 – 32)**					**-6.246,90**	**-11.700,00**	**5.453,10**	**-6.227,08**	**-11.700,00**	**5.472,92**
SU 23	**Summe Haushaltsrücklagen**					**0,00**	**0,00**	**0,00**	**0,00**	**0,00**	**0,00**
SA00	**Nettoergebnis nach Zuw./Entn. Haushaltsrücklagen (Saldo 0 +/- SU23)**					**-6.246,90**	**-11.700,00**	**5.453,10**			
Investive Gebarung											
SU 33	**Summe Einzahlungen investive Gebarung**								**0,00**	**0,00**	**0,00**
SU 34	**Summe Auszahlungen investive Gebarung**								**0,00**	**0,00**	**0,00**
SA2	**Saldo (2) Geldfluss aus der Investiven Gebarung (33 – 34)**								**0,00**	**0,00**	**0,00**
SA3	**Saldo (3) Nettofinanzierungssaldo (Saldo 1 + Saldo 2)**								**-6.227,08**	**-11.700,00**	**5.472,92**
Finanzierungstätigkeit											
SU 35	**Summe Einzahlungen aus der Finanzierungstätigkeit**								**0,00**	**0,00**	**0,00**
SU 36	**Summe Auszahlungen aus der Finanzierungstätigkeit**								**0,00**	**0,00**	**0,00**
SA4	**Saldo (4) Geldfluss aus der Finanzierungstätigkeit (35 – 36)**								**0,00**	**0,00**	**0,00**
SA5	**Saldo (5) Geldfluss aus der voranschlagswirksamen Gebarung (Saldo 3 + Saldo 4)**								**-6.227,08**	**-11.700,00**	**5.472,92**

		MVAG EH	MVAG FH	VC	QU	Ergebnisrechnung RA 2021	Ergebnisrechnung VA 2021	Ergebnisrechnung RA - VA	Finanzierungsrechnung RA 2021	Finanzierungsrechnung VA 2021	Finanzierungsrechnung RA - VA
02	**Hauptverwaltung**										
021	**Statistisches Amt**										
021000	**Statistisches Amt**										
Operative Gebarung											
2/021000+816100	Kostenbeitrag Statist.Erhebungen (Kostenbeiträge für sonst.Leist.)	2114	3114	13		52,00	100,00	-48,00	52,00	100,00	-48,00
SU 21 / 31	**Summe Erträge / Einzahlungen operative Gebarung**					**52,00**	**100,00**	**-48,00**	**52,00**	**100,00**	**-48,00**
SU 22 / 32	**Summe Aufwendungen / Auszahlungen operative Gebarung**					**0,00**	**0,00**	**0,00**	**0,00**	**0,00**	**0,00**
SA 0 / SA 1	**(0) Nettoergebnis (21 - 22) / (1) Geldfluss operative Gebarung (31 – 32)**					**52,00**	**100,00**	**-48,00**	**52,00**	**100,00**	**-48,00**
SU 23	**Summe Haushaltsrücklagen**					**0,00**	**0,00**	**0,00**	**0,00**	**0,00**	**0,00**
SA00	**Nettoergebnis nach Zuw./Entn. Haushaltsrücklagen (Saldo 0 +/- SU23)**					**52,00**	**100,00**	**-48,00**			
Investive Gebarung											
SU 33	**Summe Einzahlungen investive Gebarung**								**0,00**	**0,00**	**0,00**
SU 34	**Summe Auszahlungen investive Gebarung**								**0,00**	**0,00**	**0,00**
SA2	**Saldo (2) Geldfluss aus der Investiven Gebarung (33 – 34)**								**0,00**	**0,00**	**0,00**
SA3	**Saldo (3) Nettofinanzierungssaldo (Saldo 1 + Saldo 2)**								**52,00**	**100,00**	**-48,00**
Finanzierungstätigkeit											
SU 35	**Summe Einzahlungen aus der Finanzierungstätigkeit**								**0,00**	**0,00**	**0,00**
SU 36	**Summe Auszahlungen aus der Finanzierungstätigkeit**								**0,00**	**0,00**	**0,00**
SA4	**Saldo (4) Geldfluss aus der Finanzierungstätigkeit (35 – 36)**								**0,00**	**0,00**	**0,00**
SA5	**Saldo (5) Geldfluss aus der voranschlagswirksamen Gebarung (Saldo 3 + Saldo 4)**								**52,00**	**100,00**	**-48,00**
022	**Standesamt**										
022000	**Standesamt**										
Operative Gebarung											
2/022000+816900	Erlös interne Leistungsverr.GREKO (Kostenersätze f.sonst.Leistungen)	2114	3114	13	*	45.024,61	32.900,00	12.124,61	45.024,61	32.900,00	12.124,61
SU 21 / 31	**Summe Erträge / Einzahlungen operative Gebarung**					**45.024,61**	**32.900,00**	**12.124,61**	**45.024,61**	**32.900,00**	**12.124,61**
1/022000-510000	Geldbezüge der Vertragsbediensteten der Verwaltung	2211	3211	20		27.207,52	26.400,00	807,52	27.207,52	26.400,00	807,52
1/022000-565000	Mehrleistungsvergütungen	2211	3211	20		573,95	200,00	373,95	573,95	200,00	373,95
1/022000-569000	Sonstige Nebengebühren	2211	3211	20		635,00	400,00	235,00	635,00	400,00	235,00
1/022000-580000	Dienstgeberbeiträge zum Ausgleichs-fonds für Familienbeihilfe (FBAF)	2212	3212	20		1.110,15	1.000,00	110,15	1.110,15	1.000,00	110,15
1/022000-582000	Sonst. Dienstgeberbeiträge soziale Sicherheit, NÖ GKK + BVA	2212	3212	20		6.150,58	5.300,00	850,58	6.150,58	5.300,00	850,58
1/022000-582100	Dienstgeberbeiträge Mitarbeitervorsorgekassen	2212	3212	20			400,00	-400,00		400,00	-400,00

		MVAG EH	MVAG FH	VC	QU		Ergebnisrechnung RA 2021	Ergebnisrechnung VA 2021	Ergebnisrechnung RA - VA	Finanzierungsrechnung RA 2021	Finanzierungsrechnung VA 2021	Finanzierungsrechnung RA - VA
1/022000-592000	Dotierung von Rückstellungen für Jubiläumszuwendungen	2214					712,55	700,00	12,55			
1/022000-720900	Interne Leistungsverrechnung GREKO (Kostenersätze für Leistungen)	2225	3225	24		*	18.832,40	10.600,00	8.232,40	18.832,40	10.600,00	8.232,40
1/022000-724000	Reisegebühren	2225	3225	24				500,00	-500,00		500,00	-500,00
1/022000-752600	Kostenbtg.Standesamts-u.StaatsbVerb (Lfd.Transferz.Gde/Gde.Verb.-fonds)	2231	3231	26			16.309,41	18.400,00	-2.090,59	16.309,41	18.400,00	-2.090,59
SU 22 / 32	**Summe Aufwendungen / Auszahlungen operative Gebarung**						**71.531,56**	**63.900,00**	**7.631,56**	**70.819,01**	**63.200,00**	**7.619,01**
SA 0 / SA 1	**(0) Nettoergebnis (21 - 22) / (1) Geldfluss operative Gebarung (31 – 32)**						**-26.506,95**	**-31.000,00**	**4.493,05**	**-25.794,40**	**-30.300,00**	**4.505,60**
SU 23	**Summe Haushaltsrücklagen**						**0,00**	**0,00**	**0,00**	**0,00**	**0,00**	**0,00**
SA00	**Nettoergebnis nach Zuw./Entn. Haushaltsrücklagen (Saldo 0 +/- SU23)**						**-26.506,95**	**-31.000,00**	**4.493,05**			
Investive Gebarung												
SU 33	**Summe Einzahlungen investive Gebarung**									**0,00**	**0,00**	**0,00**
SU 34	**Summe Auszahlungen investive Gebarung**									**0,00**	**0,00**	**0,00**
SA2	**Saldo (2) Geldfluss aus der Investiven Gebarung (33 – 34)**									**0,00**	**0,00**	**0,00**
SA3	**Saldo (3) Nettofinanzierungssaldo (Saldo 1 + Saldo 2)**									**-25.794,40**	**-30.300,00**	**4.505,60**
Finanzierungstätigkeit												
SU 35	**Summe Einzahlungen aus der Finanzierungstätigkeit**									**0,00**	**0,00**	**0,00**
SU 36	**Summe Auszahlungen aus der Finanzierungstätigkeit**									**0,00**	**0,00**	**0,00**
SA4	**Saldo (4) Geldfluss aus der Finanzierungstätigkeit (35 – 36)**									**0,00**	**0,00**	**0,00**
SA5	**Saldo (5) Geldfluss aus der voranschlagswirksamen Gebarung (Saldo 3 + Saldo 4)**									**-25.794,40**	**-30.300,00**	**4.505,60**
023	**Einwohneramt**											
023000	**Einwohneramt**											
Operative Gebarung												
2/023000+816900	Erlös interne Leistungsverr.GREKO (Kostenersätze f.sonst.Leistungen)	2114	3114	13		*	66.162,93	48.000,00	18.162,93	66.162,93	48.000,00	18.162,93
SU 21 / 31	**Summe Erträge / Einzahlungen operative Gebarung**						**66.162,93**	**48.000,00**	**18.162,93**	**66.162,93**	**48.000,00**	**18.162,93**
1/023000-510000	Geldbezüge der Vertragsbediensteten der Verwaltung	2211	3211	20			39.554,79	41.300,00	-1.745,21	39.554,79	41.300,00	-1.745,21
1/023000-565000	Mehrleistungsvergütungen	2211	3211	20			1.777,54	600,00	1.177,54	1.777,54	600,00	1.177,54
1/023000-580000	Dienstgeberbeiträge zum Ausgleichs-fonds für Familienbeihilfe (FBAF)	2212	3212	20			1.589,20	1.600,00	-10,80	1.589,20	1.600,00	-10,80
1/023000-582000	Sonst. Dienstgeberbeiträge soziale Sicherheit, NÖ GKK + BVA	2212	3212	20			8.874,18	8.400,00	474,18	8.874,18	8.400,00	474,18
1/023000-582100	Dienstgeberbeiträge Mitarbeitervorsorgekassen	2212	3212	20				600,00	-600,00		600,00	-600,00
1/023000-592000	Dotierung von Rückstellungen für Jubiläumszuwendungen	2214					9.939,42	500,00	9.439,42			
1/023000-720900	Interne Leistungsverrechnung GREKO (Kostenersätze für Leistungen)	2225	3225	24		*	10.134,51	7.400,00	2.734,51	10.134,51	7.400,00	2.734,51

		MVAG EH	MVAG FH	VC	QU	Ergebnisrechnung RA 2021	Ergebnisrechnung VA 2021	Ergebnisrechnung RA - VA	Finanzierungsrechnung RA 2021	Finanzierungsrechnung VA 2021	Finanzierungsrechnung RA - VA
1/023000-724000	Reisegebühren	2225	3225	24			400,00	-400,00		400,00	-400,00
SU 22 / 32	**Summe Aufwendungen / Auszahlungen operative Gebarung**					**71.869,64**	**60.800,00**	**11.069,64**	**61.930,22**	**60.300,00**	**1.630,22**
SA 0 / SA 1	**(0) Nettoergebnis (21 - 22) / (1) Geldfluss operative Gebarung (31 – 32)**					**-5.706,71**	**-12.800,00**	**7.093,29**	**4.232,71**	**-12.300,00**	**16.532,71**
SU 23	**Summe Haushaltsrücklagen**					**0,00**	**0,00**	**0,00**	**0,00**	**0,00**	**0,00**
SA00	**Nettoergebnis nach Zuw./Entn. Haushaltsrücklagen (Saldo 0 +/- SU23)**					**-5.706,71**	**-12.800,00**	**7.093,29**			
Investive Gebarung											
SU 33	**Summe Einzahlungen investive Gebarung**								**0,00**	**0,00**	**0,00**
SU 34	**Summe Auszahlungen investive Gebarung**								**0,00**	**0,00**	**0,00**
SA2	**Saldo (2) Geldfluss aus der Investiven Gebarung (33 – 34)**								**0,00**	**0,00**	**0,00**
SA3	**Saldo (3) Nettofinanzierungssaldo (Saldo 1 + Saldo 2)**								**4.232,71**	**-12.300,00**	**16.532,71**
Finanzierungstätigkeit											
SU 35	**Summe Einzahlungen aus der Finanzierungstätigkeit**								**0,00**	**0,00**	**0,00**
SU 36	**Summe Auszahlungen aus der Finanzierungstätigkeit**								**0,00**	**0,00**	**0,00**
SA4	**Saldo (4) Geldfluss aus der Finanzierungstätigkeit (35 – 36)**								**0,00**	**0,00**	**0,00**
SA5	**Saldo (5) Geldfluss aus der voranschlagswirksamen Gebarung (Saldo 3 + Saldo 4)**								**4.232,71**	**-12.300,00**	**16.532,71**
024	**Wahlamt**										
024000	**Wahlamt**										
Operative Gebarung											
2/024000+816000	Kostenbeiträge (Kostenersätze) für sonst. Leistungen	2114	3114	13		5.136,33	2.000,00	3.136,33	5.136,33	2.000,00	3.136,33
SU 21 / 31	**Summe Erträge / Einzahlungen operative Gebarung**					**5.136,33**	**2.000,00**	**3.136,33**	**5.136,33**	**2.000,00**	**3.136,33**
1/024000-400000	Geringwertige Wirtschaftsgüter des Anlagevermögens	2221	3221	23			200,00	-200,00		200,00	-200,00
1/024000-456000	Schreib-, Zeichen- und sonstige Büromittel	2221	3221	23			100,00	-100,00		100,00	-100,00
1/024000-457000	Druckwerke	2221	3221	23		89,28	200,00	-110,72	89,28	200,00	-110,72
1/024000-630000	Postdienste	2222	3222	24			500,00	-500,00		500,00	-500,00
1/024000-700000	Mietzinse	2223	3223	24			200,00	-200,00		200,00	-200,00
1/024000-720900	Interne Leistungsverrechnung GREKO (Kostenersätze für Leistungen)	2225	3225	24	*	2.665,80	12.600,00	-9.934,20	2.665,80	12.600,00	-9.934,20
1/024000-723000	Repräsentationsausgaben	2225	3225	24			700,00	-700,00		700,00	-700,00
1/024000-728000	Entgelt für sonstige Leistungen	2225	3225	24			1.700,00	-1.700,00		1.700,00	-1.700,00
SU 22 / 32	**Summe Aufwendungen / Auszahlungen operative Gebarung**					**2.755,08**	**16.200,00**	**-13.444,92**	**2.755,08**	**16.200,00**	**-13.444,92**
SA 0 / SA 1	**(0) Nettoergebnis (21 - 22) / (1) Geldfluss operative Gebarung (31 – 32)**					**2.381,25**	**-14.200,00**	**16.581,25**	**2.381,25**	**-14.200,00**	**16.581,25**
SU 23	**Summe Haushaltsrücklagen**					**0,00**	**0,00**	**0,00**	**0,00**	**0,00**	**0,00**
SA00	**Nettoergebnis nach Zuw./Entn. Haushaltsrücklagen (Saldo 0 +/- SU23)**					**2.381,25**	**-14.200,00**	**16.581,25**			
Investive Gebarung											
SU 33	**Summe Einzahlungen investive Gebarung**								**0,00**	**0,00**	**0,00**

		MVAG EH	MVAG FH	VC	QU	Ergebnisrechnung RA 2021	Ergebnisrechnung VA 2021	Ergebnisrechnung RA - VA	Finanzierungsrechnung RA 2021	Finanzierungsrechnung VA 2021	Finanzierungsrechnung RA - VA
SU 34	**Summe Auszahlungen investive Gebarung**								**0,00**	**0,00**	**0,00**
SA2	**Saldo (2) Geldfluss aus der Investiven Gebarung (33 – 34)**								**0,00**	**0,00**	**0,00**
SA3	**Saldo (3) Nettofinanzierungssaldo (Saldo 1 + Saldo 2)**								**2.381,25**	**-14.200,00**	**16.581,25**
Finanzierungstätigkeit											
SU 35	**Summe Einzahlungen aus der Finanzierungstätigkeit**								**0,00**	**0,00**	**0,00**
SU 36	**Summe Auszahlungen aus der Finanzierungstätigkeit**								**0,00**	**0,00**	**0,00**
SA4	**Saldo (4) Geldfluss aus der Finanzierungstätigkeit (35 – 36)**								**0,00**	**0,00**	**0,00**
SA5	**Saldo (5) Geldfluss aus der voranschlagswirksamen Gebarung (Saldo 3 + Saldo 4)**								**2.381,25**	**-14.200,00**	**16.581,25**
025	**Staatsbürgerschaft**										
025000	**Staatsbürgerschaft**										
Operative Gebarung											
SU 21 / 31	**Summe Erträge / Einzahlungen operative Gebarung**					**0,00**	**0,00**	**0,00**	**0,00**	**0,00**	**0,00**
1/025000-720900	Interne Leistungsverrechnung GREKO (Kostenersätze für Leistungen)	2225	3225	24	*	2.976,25	600,00	2.376,25	2.976,25	600,00	2.376,25
SU 22 / 32	**Summe Aufwendungen / Auszahlungen operative Gebarung**					**2.976,25**	**600,00**	**2.376,25**	**2.976,25**	**600,00**	**2.376,25**
SA 0 / SA 1	**(0) Nettoergebnis (21 - 22) / (1) Geldfluss operative Gebarung (31 – 32)**					**-2.976,25**	**-600,00**	**-2.376,25**	**-2.976,25**	**-600,00**	**-2.376,25**
SU 23	**Summe Haushaltsrücklagen**					**0,00**	**0,00**	**0,00**	**0,00**	**0,00**	**0,00**
SA00	**Nettoergebnis nach Zuw./Entn. Haushaltsrücklagen (Saldo 0 +/- SU23)**					**-2.976,25**	**-600,00**	**-2.376,25**			
Investive Gebarung											
SU 33	**Summe Einzahlungen investive Gebarung**								**0,00**	**0,00**	**0,00**
SU 34	**Summe Auszahlungen investive Gebarung**								**0,00**	**0,00**	**0,00**
SA2	**Saldo (2) Geldfluss aus der Investiven Gebarung (33 – 34)**								**0,00**	**0,00**	**0,00**
SA3	**Saldo (3) Nettofinanzierungssaldo (Saldo 1 + Saldo 2)**								**-2.976,25**	**-600,00**	**-2.376,25**
Finanzierungstätigkeit											
SU 35	**Summe Einzahlungen aus der Finanzierungstätigkeit**								**0,00**	**0,00**	**0,00**
SU 36	**Summe Auszahlungen aus der Finanzierungstätigkeit**								**0,00**	**0,00**	**0,00**
SA4	**Saldo (4) Geldfluss aus der Finanzierungstätigkeit (35 – 36)**								**0,00**	**0,00**	**0,00**
SA5	**Saldo (5) Geldfluss aus der voranschlagswirksamen Gebarung (Saldo 3 + Saldo 4)**								**-2.976,25**	**-600,00**	**-2.376,25**
029	**Amtsgebäude**										
029000	**Amtsgebäude**										
Operative Gebarung											
2/029000+811000	Mieten- und Betr.Ko.Ers. 20 % (Einnahmen Vermiet.u.Verpachtung)	2115	3115	14		5.048,81	6.000,00	-951,19	5.048,81	6.000,00	-951,19
2/029000+813000	Erträge aus der Auflösung von Investitionszuschüssen (Kapitaltransfers)	2127				3.250,00	3.300,00	-50,00			
2/029000+816900	Erlös interne Leistungsverr.GREKO (Kostenersätze f.sonst.Leistungen)	2114	3114	13	*	78.726,77	38.900,00	39.826,77	78.726,77	38.900,00	39.826,77

		MVAG EH	MVAG FH	VC	QU		Ergebnisrechnung RA 2021	Ergebnisrechnung VA 2021	Ergebnisrechnung RA - VA	Finanzierungsrechnung RA 2021	Finanzierungsrechnung VA 2021	Finanzierungsrechnung RA - VA
2/029000+861000	Annuitätenzuschüsse Land (Lfd.Transferz.Länder uLandesfonds)	2121	3121	15			1.339,33	1.300,00	39,33	1.339,33	1.300,00	39,33
2/029000+861400	Transfers von Ländern, Landesfonds und Landeskammern	2121	3121	15			105,00		105,00	105,00		105,00
SU 21 / 31	**Summe Erträge / Einzahlungen operative Gebarung**						**88.469,91**	**49.500,00**	**38.969,91**	**85.219,91**	**46.200,00**	**39.019,91**
1/029000-400000	Geringwertige Wirtschaftsgüter des Anlagevermögens	2221	3221	23			999,89	1.000,00	-0,11	1.068,94	1.000,00	68,94
1/029000-454000	Reinigungsmittel	2221	3221	23			510,49	1.200,00	-689,51	510,49	1.200,00	-689,51
1/029000-459000	Sonstige Verbrauchsgüter	2221	3221	23			2.646,26	1.000,00	1.646,26	3.867,96	1.000,00	2.867,96
1/029000-600300	Wärme (Fernwärme)	2222	3222	24			8.743,06	7.400,00	1.343,06	8.743,06	7.400,00	1.343,06
1/029000-614000	Instandhaltung von Gebäuden	2224	3224	24			6.832,22	3.000,00	3.832,22	7.283,25	3.000,00	4.283,25
1/029000-650000	Zinsen für Finanzschulden - Inland	2241	3241	25			4.214,00	4.200,00	14,00	4.214,00	4.200,00	14,00
1/029000-670000	Versicherungen	2222	3222	24			3.620,77	3.500,00	120,77	3.481,85	3.500,00	-18,15
1/029000-680000	Planmäßige Abschreibung	2226					42.920,80	42.700,00	220,80			
1/029000-710000	Öffentliche Abgaben (Ausgaben), ohne Gebühren gemäß FAG	2225	3225	24			242,38	100,00	142,38	242,38	100,00	142,38
1/029000-711000	Wassergebühren (Gebühren f.d.Benütz Gemeindeeinr. u.anlagen gem.FAG)	2225	3225	24			625,98	400,00	225,98	104,18	400,00	-295,82
1/029000-711100	Kanalgebühren (Gebühren f.d.Benütz. v.Gemeindeeinr. u.anlagen gem.FAG)	2225	3225	24			2.765,96	3.000,00	-234,04	2.765,96	3.000,00	-234,04
1/029000-711300	Müllgebühren (Gebühren f.d.Benütz. v.Gemeindeeinr. u.anlagen gem.FAG)	2225	3225	24			644,52	700,00	-55,48	644,52	700,00	-55,48
1/029000-720900	Interne Leistungsverrechnung GREKO (Kostenersätze für Leistungen)	2225	3225	24		*	63.402,31	45.500,00	17.902,31	63.402,31	45.500,00	17.902,31
1/029000-728000	Entgelte für sonstige Leistungen	2225	3225	24			3.780,71	3.000,00	780,71	3.780,71	3.000,00	780,71
SU 22 / 32	**Summe Aufwendungen / Auszahlungen operative Gebarung**						**141.949,35**	**116.700,00**	**25.249,35**	**100.109,61**	**74.000,00**	**26.109,61**
SA 0 / SA 1	**(0) Nettoergebnis (21 - 22) / (1) Geldfluss operative Gebarung (31 – 32)**						**-53.479,44**	**-67.200,00**	**13.720,56**	**-14.889,70**	**-27.800,00**	**12.910,30**
SU 23	**Summe Haushaltsrücklagen**						**0,00**	**0,00**	**0,00**	**0,00**	**0,00**	**0,00**
SA00	**Nettoergebnis nach Zuw./Entn. Haushaltsrücklagen (Saldo 0 +/- SU23)**						**-53.479,44**	**-67.200,00**	**13.720,56**			
Investive Gebarung												
SU 33	**Summe Einzahlungen investive Gebarung**									**0,00**	**0,00**	**0,00**
1/029000-042000	Betriebsausstattung		3415	2	41						1.000,00	-1.000,00
SU 34	**Summe Auszahlungen investive Gebarung**									**0,00**	**1.000,00**	**-1.000,00**
SA2	**Saldo (2) Geldfluss aus der Investiven Gebarung (33 – 34)**									**0,00**	**-1.000,00**	**1.000,00**
SA3	**Saldo (3) Nettofinanzierungssaldo (Saldo 1 + Saldo 2)**									**-14.889,70**	**-28.800,00**	**13.910,30**
Finanzierungstätigkeit												
SU 35	**Summe Einzahlungen aus der Finanzierungstätigkeit**									**0,00**	**0,00**	**0,00**
1/029000-346000	Tilgung von Investitionsdarlehen von Kreditinstituten		3614		65					40.000,00	40.000,00	
SU 36	**Summe Auszahlungen aus der Finanzierungstätigkeit**									**40.000,00**	**40.000,00**	**0,00**
SA4	**Saldo (4) Geldfluss aus der Finanzierungstätigkeit (35 – 36)**									**-40.000,00**	**-40.000,00**	**0,00**

		MVAG EH	MVAG FH	VC	QU	Ergebnisrechnung RA 2021	Ergebnisrechnung VA 2021	Ergebnisrechnung RA - VA	Finanzierungsrechnung RA 2021	Finanzierungsrechnung VA 2021	Finanzierungsrechnung RA - VA
SA5	**Saldo (5) Geldfluss aus der voranschlagswirksamen Gebarung (Saldo 3 + Saldo 4)**								**-54.889,70**	**-68.800,00**	**13.910,30**
03	**Bauverwaltung**										
030	**Bauamt**										
030000	**Bauamt**										
Operative Gebarung											
2/030000+816900	Erlös interne Leistungsverr.GREKO (Kostenersätze f.sonst.Leistungen)	2114	3114	13	*	27.300,69	27.900,00	-599,31	27.300,69	27.900,00	-599,31
SU 21 / 31	**Summe Erträge / Einzahlungen operative Gebarung**					**27.300,69**	**27.900,00**	**-599,31**	**27.300,69**	**27.900,00**	**-599,31**
1/030000-510000	Geldbezüge der Vertragsbediensteten der Verwaltung	2211	3211	20		39.279,79	39.400,00	-120,21	39.279,79	39.400,00	-120,21
1/030000-565000	Mehrleistungsvergütungen	2211	3211	20		518,08	300,00	218,08	518,08	300,00	218,08
1/030000-569000	Sonstige Nebengebühren	2211	3211	20		321,36		321,36	321,36		321,36
1/030000-580000	Dienstgeberbeiträge zum Ausgleichs-fonds für Familienbeihilfe (FBAF)	2212	3212	20		1.568,57	1.500,00	68,57	1.568,57	1.500,00	68,57
1/030000-582000	Sonst. Dienstgeberbeiträge soziale Sicherheit, NÖ GKK + BVA	2212	3212	20		8.548,61	8.000,00	548,61	8.548,61	8.000,00	548,61
1/030000-582100	Dienstgeberbeiträge Mitarbeitervorsorgekassen	2212	3212	20			600,00	-600,00		600,00	-600,00
1/030000-592000	Dotierung von Rückstellungen für Jubiläumszuwendungen	2214				1.071,06	1.100,00	-28,94			
1/030000-720900	Interne Leistungsverrechnung GREKO (Kostenersätze für Leistungen)	2225	3225	24	*	7.430,93	4.800,00	2.630,93	7.430,93	4.800,00	2.630,93
1/030000-724000	Reisegebühren	2225	3225	24		35,28	200,00	-164,72	35,28	200,00	-164,72
SU 22 / 32	**Summe Aufwendungen / Auszahlungen operative Gebarung**					**58.773,68**	**55.900,00**	**2.873,68**	**57.702,62**	**54.800,00**	**2.902,62**
SA 0 / SA 1	**(0) Nettoergebnis (21 - 22) / (1) Geldfluss operative Gebarung (31 – 32)**					**-31.472,99**	**-28.000,00**	**-3.472,99**	**-30.401,93**	**-26.900,00**	**-3.501,93**
SU 23	**Summe Haushaltsrücklagen**					**0,00**	**0,00**	**0,00**	**0,00**	**0,00**	**0,00**
SA00	**Nettoergebnis nach Zuw./Entn. Haushaltsrücklagen (Saldo 0 +/- SU23)**					**-31.472,99**	**-28.000,00**	**-3.472,99**			
Investive Gebarung											
SU 33	**Summe Einzahlungen investive Gebarung**								**0,00**	**0,00**	**0,00**
SU 34	**Summe Auszahlungen investive Gebarung**								**0,00**	**0,00**	**0,00**
SA2	**Saldo (2) Geldfluss aus der Investiven Gebarung (33 – 34)**								**0,00**	**0,00**	**0,00**
SA3	**Saldo (3) Nettofinanzierungssaldo (Saldo 1 + Saldo 2)**								**-30.401,93**	**-26.900,00**	**-3.501,93**
Finanzierungstätigkeit											
SU 35	**Summe Einzahlungen aus der Finanzierungstätigkeit**								**0,00**	**0,00**	**0,00**
SU 36	**Summe Auszahlungen aus der Finanzierungstätigkeit**								**0,00**	**0,00**	**0,00**
SA4	**Saldo (4) Geldfluss aus der Finanzierungstätigkeit (35 – 36)**								**0,00**	**0,00**	**0,00**
SA5	**Saldo (5) Geldfluss aus der voranschlagswirksamen Gebarung (Saldo 3 + Saldo 4)**								**-30.401,93**	**-26.900,00**	**-3.501,93**

		MVAG EH	MVAG FH	VC	QU		Ergebnisrechnung RA 2021	Ergebnisrechnung VA 2021	Ergebnisrechnung RA - VA	Finanzierungsrechnung RA 2021	Finanzierungsrechnung VA 2021	Finanzierungsrechnung RA - VA
031	**Amt für Raumordnung und Raumplanung**											
031000	**Amt für Raumordnung und Raumplanung**											
Operative Gebarung												
SU 21 / 31	**Summe Erträge / Einzahlungen operative Gebarung**						**0,00**	**0,00**	**0,00**	**0,00**	**0,00**	**0,00**
1/031000-680000	Planmäßige Abschreibung	2226					4.282,50	4.300,00	-17,50			
1/031000-720900	Interne Leistungsverrechnung GREKO (Kostenersätze für Leistungen)	2225	3225	24		*	4.249,51	2.200,00	2.049,51	4.249,51	2.200,00	2.049,51
1/031000-728920	Entgelte/Honorare Flächenwidmung (Entgelte für sonstige Leistungen)	2225	3225	24			22.985,57	7.000,00	15.985,57	25.244,13	7.000,00	18.244,13
SU 22 / 32	**Summe Aufwendungen / Auszahlungen operative Gebarung**						**31.517,58**	**13.500,00**	**18.017,58**	**29.493,64**	**9.200,00**	**20.293,64**
SA 0 / SA 1	**(0) Nettoergebnis (21 - 22) / (1) Geldfluss operative Gebarung (31 – 32)**						**-31.517,58**	**-13.500,00**	**-18.017,58**	**-29.493,64**	**-9.200,00**	**-20.293,64**
SU 23	**Summe Haushaltsrücklagen**						**0,00**	**0,00**	**0,00**	**0,00**	**0,00**	**0,00**
SA00	**Nettoergebnis nach Zuw./Entn. Haushaltsrücklagen (Saldo 0 +/- SU23)**						**-31.517,58**	**-13.500,00**	**-18.017,58**			
Investive Gebarung												
SU 33	**Summe Einzahlungen investive Gebarung**									**0,00**	**0,00**	**0,00**
SU 34	**Summe Auszahlungen investive Gebarung**									**0,00**	**0,00**	**0,00**
SA2	**Saldo (2) Geldfluss aus der Investiven Gebarung (33 – 34)**									**0,00**	**0,00**	**0,00**
SA3	**Saldo (3) Nettofinanzierungssaldo (Saldo 1 + Saldo 2)**									**-29.493,64**	**-9.200,00**	**-20.293,64**
Finanzierungstätigkeit												
SU 35	**Summe Einzahlungen aus der Finanzierungstätigkeit**									**0,00**	**0,00**	**0,00**
SU 36	**Summe Auszahlungen aus der Finanzierungstätigkeit**									**0,00**	**0,00**	**0,00**
SA4	**Saldo (4) Geldfluss aus der Finanzierungstätigkeit (35 – 36)**									**0,00**	**0,00**	**0,00**
SA5	**Saldo (5) Geldfluss aus der voranschlagswirksamen Gebarung (Saldo 3 + Saldo 4)**									**-29.493,64**	**-9.200,00**	**-20.293,64**
032	**Vermessungsamt**											
032000	**Vermessungsamt**											
Operative Gebarung												
SU 21 / 31	**Summe Erträge / Einzahlungen operative Gebarung**						**0,00**	**0,00**	**0,00**	**0,00**	**0,00**	**0,00**
1/032000-728200	Entgelte für Vermessungen (Entgelte für sonstige Leistungen)	2225	3225	24			3.702,97	2.000,00	1.702,97	3.702,97	2.000,00	1.702,97
SU 22 / 32	**Summe Aufwendungen / Auszahlungen operative Gebarung**						**3.702,97**	**2.000,00**	**1.702,97**	**3.702,97**	**2.000,00**	**1.702,97**
SA 0 / SA 1	**(0) Nettoergebnis (21 - 22) / (1) Geldfluss operative Gebarung (31 – 32)**						**-3.702,97**	**-2.000,00**	**-1.702,97**	**-3.702,97**	**-2.000,00**	**-1.702,97**
SU 23	**Summe Haushaltsrücklagen**						**0,00**	**0,00**	**0,00**	**0,00**	**0,00**	**0,00**
SA00	**Nettoergebnis nach Zuw./Entn. Haushaltsrücklagen (Saldo 0 +/- SU23)**						**-3.702,97**	**-2.000,00**	**-1.702,97**			
Investive Gebarung												
SU 33	**Summe Einzahlungen investive Gebarung**									**0,00**	**0,00**	**0,00**
SU 34	**Summe Auszahlungen investive Gebarung**									**0,00**	**0,00**	**0,00**
SA2	**Saldo (2) Geldfluss aus der Investiven Gebarung (33 – 34)**									**0,00**	**0,00**	**0,00**

		MVAG EH	MVAG FH	VC	QU	Ergebnisrechnung RA 2021	Ergebnisrechnung VA 2021	Ergebnisrechnung RA - VA	Finanzierungsrechnung RA 2021	Finanzierungsrechnung VA 2021	Finanzierungsrechnung RA - VA
SA3	**Saldo (3) Nettofinanzierungssaldo (Saldo 1 + Saldo 2)**								**-3.702,97**	**-2.000,00**	**-1.702,97**
Finanzierungstätigkeit											
SU 35	**Summe Einzahlungen aus der Finanzierungstätigkeit**								**0,00**	**0,00**	**0,00**
SU 36	**Summe Auszahlungen aus der Finanzierungstätigkeit**								**0,00**	**0,00**	**0,00**
SA4	**Saldo (4) Geldfluss aus der Finanzierungstätigkeit (35 – 36)**								**0,00**	**0,00**	**0,00**
SA5	**Saldo (5) Geldfluss aus der voranschlagswirksamen Gebarung (Saldo 3 + Saldo 4)**								**-3.702,97**	**-2.000,00**	**-1.702,97**
06	**Sonstige Maßnahmen**										
060	**Beiträge an Verbände, Vereine oder sonstige Organisationen**										
060000	**Beiträge an Verbände, Vereine und sonstige Organisationen**										
Operative Gebarung											
SU 21 / 31	**Summe Erträge / Einzahlungen operative Gebarung**					**0,00**	**0,00**	**0,00**	**0,00**	**0,00**	**0,00**
1/060000-720900	Interne Leistungsverrechnung GREKO (Kostenersätze für Leistungen)	2225	3225	24	*	941,70	2.200,00	-1.258,30	941,70	2.200,00	-1.258,30
1/060000-726100	Beitrag Gemeindevertreterverband (Mitgliedsbeiträge a.Institutionen)	2225	3225	24		20.355,51	22.600,00	-2.244,49	20.355,51	22.600,00	-2.244,49
1/060000-757800	Beiträge Subvent.Vereine,Verb.,Int. (Lfd.Transferz.priv.Organisationen)	2234	3234	27		5.542,39	6.000,00	-457,61	5.542,39	6.000,00	-457,61
SU 22 / 32	**Summe Aufwendungen / Auszahlungen operative Gebarung**					**26.839,60**	**30.800,00**	**-3.960,40**	**26.839,60**	**30.800,00**	**-3.960,40**
SA 0 / SA 1	**(0) Nettoergebnis (21 - 22) / (1) Geldfluss operative Gebarung (31 – 32)**					**-26.839,60**	**-30.800,00**	**3.960,40**	**-26.839,60**	**-30.800,00**	**3.960,40**
SU 23	**Summe Haushaltsrücklagen**					**0,00**	**0,00**	**0,00**	**0,00**	**0,00**	**0,00**
SA00	**Nettoergebnis nach Zuw./Entn. Haushaltsrücklagen (Saldo 0 +/- SU23)**					**-26.839,60**	**-30.800,00**	**3.960,40**			
Investive Gebarung											
SU 33	**Summe Einzahlungen investive Gebarung**								**0,00**	**0,00**	**0,00**
SU 34	**Summe Auszahlungen investive Gebarung**								**0,00**	**0,00**	**0,00**
SA2	**Saldo (2) Geldfluss aus der Investiven Gebarung (33 – 34)**								**0,00**	**0,00**	**0,00**
SA3	**Saldo (3) Nettofinanzierungssaldo (Saldo 1 + Saldo 2)**								**-26.839,60**	**-30.800,00**	**3.960,40**
Finanzierungstätigkeit											
SU 35	**Summe Einzahlungen aus der Finanzierungstätigkeit**								**0,00**	**0,00**	**0,00**
SU 36	**Summe Auszahlungen aus der Finanzierungstätigkeit**								**0,00**	**0,00**	**0,00**
SA4	**Saldo (4) Geldfluss aus der Finanzierungstätigkeit (35 – 36)**								**0,00**	**0,00**	**0,00**
SA5	**Saldo (5) Geldfluss aus der voranschlagswirksamen Gebarung (Saldo 3 + Saldo 4)**								**-26.839,60**	**-30.800,00**	**3.960,40**
062	**Ehrungen und Auszeichnungen**										
062000	**Ehrungen und Auszeichnungen**										
Operative Gebarung											
SU 21 / 31	**Summe Erträge / Einzahlungen operative Gebarung**					**0,00**	**0,00**	**0,00**	**0,00**	**0,00**	**0,00**

		MVAG EH	MVAG FH	VC	QU	Ergebnisrechnung RA 2021	Ergebnisrechnung VA 2021	Ergebnisrechnung RA - VA	Finanzierungsrechnung RA 2021	Finanzierungsrechnung VA 2021	Finanzierungsrechnung RA - VA
1/062000-400000	Geringwertige Wirtschaftsgüter des Anlagevermögens	2221	3221	23			200,00	-200,00		200,00	-200,00
1/062000-413100	Geschenke/Medaillen f. Ehrungen (Handelswaren)	2221	3221	23			500,00	-500,00		500,00	-500,00
1/062000-457000	Druckwerke	2221	3221	23		520,19	200,00	320,19	520,19	200,00	320,19
1/062000-630000	Postdienste	2222	3222	24		306,00	300,00	6,00	322,15	300,00	22,15
1/062000-720900	Interne Leistungsverrechnung GREKO (Kostenersätze für Leistungen)	2225	3225	24	*	9.695,79	8.300,00	1.395,79	9.695,79	8.300,00	1.395,79
1/062000-723000	Repräsentationsausgaben	2225	3225	24		9.632,55	6.000,00	3.632,55	9.632,55	6.000,00	3.632,55
1/062000-728000	Entgelt für sonstige Leistungen	2225	3225	24		400,00	200,00	200,00	400,00	200,00	200,00
1/062000-757000	Gutscheine (Lfd.Transferz.priv.Organisationen)	2234	3234	27		2.030,00	1.700,00	330,00	2.030,00	1.700,00	330,00
SU 22 / 32	**Summe Aufwendungen / Auszahlungen operative Gebarung**					**22.584,53**	**17.400,00**	**5.184,53**	**22.600,68**	**17.400,00**	**5.200,68**
SA 0 / SA 1	**(0) Nettoergebnis (21 - 22) / (1) Geldfluss operative Gebarung (31 – 32)**					**-22.584,53**	**-17.400,00**	**-5.184,53**	**-22.600,68**	**-17.400,00**	**-5.200,68**
SU 23	**Summe Haushaltsrücklagen**					**0,00**	**0,00**	**0,00**	**0,00**	**0,00**	**0,00**
SA00	**Nettoergebnis nach Zuw./Entn. Haushaltsrücklagen (Saldo 0 +/- SU23)**					**-22.584,53**	**-17.400,00**	**-5.184,53**			
Investive Gebarung											
SU 33	**Summe Einzahlungen investive Gebarung**								**0,00**	**0,00**	**0,00**
SU 34	**Summe Auszahlungen investive Gebarung**								**0,00**	**0,00**	**0,00**
SA2	**Saldo (2) Geldfluss aus der Investiven Gebarung (33 – 34)**								**0,00**	**0,00**	**0,00**
SA3	**Saldo (3) Nettofinanzierungssaldo (Saldo 1 + Saldo 2)**								**-22.600,68**	**-17.400,00**	**-5.200,68**
Finanzierungstätigkeit											
SU 35	**Summe Einzahlungen aus der Finanzierungstätigkeit**								**0,00**	**0,00**	**0,00**
SU 36	**Summe Auszahlungen aus der Finanzierungstätigkeit**								**0,00**	**0,00**	**0,00**
SA4	**Saldo (4) Geldfluss aus der Finanzierungstätigkeit (35 – 36)**								**0,00**	**0,00**	**0,00**
SA5	**Saldo (5) Geldfluss aus der voranschlagswirksamen Gebarung (Saldo 3 + Saldo 4)**								**-22.600,68**	**-17.400,00**	**-5.200,68**
08	**Pensionen (soweit nicht aufgeteilt)**										
080	**Pensionen (soweit nicht aufgeteilt)**										
080000	**Pensionen**										
Operative Gebarung											
SU 21 / 31	**Summe Erträge / Einzahlungen operative Gebarung**					**0,00**	**0,00**	**0,00**	**0,00**	**0,00**	**0,00**
1/080000-752920	Bürgermeisterpensionen Pens.Verband (Lfd.Transferz.Gde/Gde.Verb.-fonds)	2231	3231	26		42.750,02	45.000,00	-2.249,98	42.750,02	45.000,00	-2.249,98
SU 22 / 32	**Summe Aufwendungen / Auszahlungen operative Gebarung**					**42.750,02**	**45.000,00**	**-2.249,98**	**42.750,02**	**45.000,00**	**-2.249,98**
SA 0 / SA 1	**(0) Nettoergebnis (21 - 22) / (1) Geldfluss operative Gebarung (31 – 32)**					**-42.750,02**	**-45.000,00**	**2.249,98**	**-42.750,02**	**-45.000,00**	**2.249,98**
SU 23	**Summe Haushaltsrücklagen**					**0,00**	**0,00**	**0,00**	**0,00**	**0,00**	**0,00**
SA00	**Nettoergebnis nach Zuw./Entn. Haushaltsrücklagen (Saldo 0 +/- SU23)**					**-42.750,02**	**-45.000,00**	**2.249,98**			

		MVAG EH	MVAG FH	VC	QU	Ergebnisrechnung RA 2021	Ergebnisrechnung VA 2021	Ergebnisrechnung RA - VA	Finanzierungsrechnung RA 2021	Finanzierungsrechnung VA 2021	Finanzierungsrechnung RA - VA
Investive Gebarung											
SU 33	**Summe Einzahlungen investive Gebarung**								**0,00**	**0,00**	**0,00**
SU 34	**Summe Auszahlungen investive Gebarung**								**0,00**	**0,00**	**0,00**
SA2	**Saldo (2) Geldfluss aus der Investiven Gebarung (33 – 34)**								**0,00**	**0,00**	**0,00**
SA3	**Saldo (3) Nettofinanzierungssaldo (Saldo 1 + Saldo 2)**								**-42.750,02**	**-45.000,00**	**2.249,98**
Finanzierungstätigkeit											
SU 35	**Summe Einzahlungen aus der Finanzierungstätigkeit**								**0,00**	**0,00**	**0,00**
SU 36	**Summe Auszahlungen aus der Finanzierungstätigkeit**								**0,00**	**0,00**	**0,00**
SA4	**Saldo (4) Geldfluss aus der Finanzierungstätigkeit (35 – 36)**								**0,00**	**0,00**	**0,00**
SA5	**Saldo (5) Geldfluss aus der voranschlagswirksamen Gebarung (Saldo 3 + Saldo 4)**								**-42.750,02**	**-45.000,00**	**2.249,98**
09	**Personalbetreuung**										
090	**Bezugsvorschüsse und Darlehen**										
090000	**Bezugsvorschüsse und Darlehen**										
Operative Gebarung											
SU 21 / 31	**Summe Erträge / Einzahlungen operative Gebarung**					**0,00**	**0,00**	**0,00**	**0,00**	**0,00**	**0,00**
SU 22 / 32	**Summe Aufwendungen / Auszahlungen operative Gebarung**					**0,00**	**0,00**	**0,00**	**0,00**	**0,00**	**0,00**
SA 0 / SA 1	**(0) Nettoergebnis (21 - 22) / (1) Geldfluss operative Gebarung (31 – 32)**					**0,00**	**0,00**	**0,00**	**0,00**	**0,00**	**0,00**
SU 23	**Summe Haushaltsrücklagen**					**0,00**	**0,00**	**0,00**	**0,00**	**0,00**	**0,00**
SA00	**Nettoergebnis nach Zuw./Entn. Haushaltsrücklagen (Saldo 0 +/- SU23)**					**0,00**	**0,00**	**0,00**			
Investive Gebarung											
2/090000+273000	Nichtinvestitionsfördernde Bezugsvorschüsse	3325		53					1.752,00	1.800,00	-48,00
SU 33	**Summe Einzahlungen investive Gebarung**								**1.752,00**	**1.800,00**	**-48,00**
SU 34	**Summe Auszahlungen investive Gebarung**								**0,00**	**0,00**	**0,00**
SA2	**Saldo (2) Geldfluss aus der Investiven Gebarung (33 – 34)**								**1.752,00**	**1.800,00**	**-48,00**
SA3	**Saldo (3) Nettofinanzierungssaldo (Saldo 1 + Saldo 2)**								**1.752,00**	**1.800,00**	**-48,00**
Finanzierungstätigkeit											
SU 35	**Summe Einzahlungen aus der Finanzierungstätigkeit**								**0,00**	**0,00**	**0,00**
SU 36	**Summe Auszahlungen aus der Finanzierungstätigkeit**								**0,00**	**0,00**	**0,00**
SA4	**Saldo (4) Geldfluss aus der Finanzierungstätigkeit (35 – 36)**								**0,00**	**0,00**	**0,00**
SA5	**Saldo (5) Geldfluss aus der voranschlagswirksamen Gebarung (Saldo 3 + Saldo 4)**								**1.752,00**	**1.800,00**	**-48,00**
091	**Personalausbildung und Personalfortbildung**										
091000	**Personalausbildung und Personalfortbildung**										
Operative Gebarung											
SU 21 / 31	**Summe Erträge / Einzahlungen operative Gebarung**					**0,00**	**0,00**	**0,00**	**0,00**	**0,00**	**0,00**

		MVAG EH	MVAG FH	VC	QU	Ergebnisrechnung RA 2021	Ergebnisrechnung VA 2021	Ergebnisrechnung RA - VA	Finanzierungsrechnung RA 2021	Finanzierungsrechnung VA 2021	Finanzierungsrechnung RA - VA
1/091000-728000	Entgelt für sonstige Leistungen (Schulungs- und Fortbildungskosten)	2225	3225		24	7.023,63	3.000,00	4.023,63	7.023,63	3.000,00	4.023,63
SU 22 / 32	**Summe Aufwendungen / Auszahlungen operative Gebarung**					**7.023,63**	**3.000,00**	**4.023,63**	**7.023,63**	**3.000,00**	**4.023,63**
SA 0 / SA 1	**(0) Nettoergebnis (21 - 22) / (1) Geldfluss operative Gebarung (31 – 32)**					**-7.023,63**	**-3.000,00**	**-4.023,63**	**-7.023,63**	**-3.000,00**	**-4.023,63**
SU 23	**Summe Haushaltsrücklagen**					**0,00**	**0,00**	**0,00**	**0,00**	**0,00**	**0,00**
SA00	**Nettoergebnis nach Zuw./Entn. Haushaltsrücklagen (Saldo 0 +/- SU23)**					**-7.023,63**	**-3.000,00**	**-4.023,63**			
Investive Gebarung											
SU 33	**Summe Einzahlungen investive Gebarung**								**0,00**	**0,00**	**0,00**
SU 34	**Summe Auszahlungen investive Gebarung**								**0,00**	**0,00**	**0,00**
SA2	**Saldo (2) Geldfluss aus der Investiven Gebarung (33 – 34)**								**0,00**	**0,00**	**0,00**
SA3	**Saldo (3) Nettofinanzierungssaldo (Saldo 1 + Saldo 2)**								**-7.023,63**	**-3.000,00**	**-4.023,63**
Finanzierungstätigkeit											
SU 35	**Summe Einzahlungen aus der Finanzierungstätigkeit**								**0,00**	**0,00**	**0,00**
SU 36	**Summe Auszahlungen aus der Finanzierungstätigkeit**								**0,00**	**0,00**	**0,00**
SA4	**Saldo (4) Geldfluss aus der Finanzierungstätigkeit (35 – 36)**								**0,00**	**0,00**	**0,00**
SA5	**Saldo (5) Geldfluss aus der voranschlagswirksamen Gebarung (Saldo 3 + Saldo 4)**								**-7.023,63**	**-3.000,00**	**-4.023,63**

		MVAG EH	MVAG FH	VC	QU		Ergebnisrechnung RA 2021	Ergebnisrechnung VA 2021	Ergebnisrechnung RA - VA	Finanzierungsrechnung RA 2021	Finanzierungsrechnung VA 2021	Finanzierungsrechnung RA - VA
1	**Öffentliche Ordnung und Sicherheit**											
13	**Sonderpolizei**											
131	**Bau- und Feuerpolizei**											
131000	**Bau- und Feuerpolizei**											
Operative Gebarung												
SU 21 / 31	**Summe Erträge / Einzahlungen operative Gebarung**						**0,00**	**0,00**	**0,00**	**0,00**	**0,00**	**0,00**
1/131000-720900	Interne Leistungsverrechnung GREKO (Kostenersätze für Leistungen)	2225	3225	24		*	2.113,64	1.800,00	313,64	2.113,64	1.800,00	313,64
1/131000-728000	Entgelte für sonstige Leistungen	2225	3225	24				500,00	-500,00		500,00	-500,00
1/131000-728910	Entgelte/Honorare Sachverständige (Entgelte für sonstige Leistungen)	2225	3225	24			5.811,98	5.000,00	811,98	5.541,39	5.000,00	541,39
SU 22 / 32	**Summe Aufwendungen / Auszahlungen operative Gebarung**						**7.925,62**	**7.300,00**	**625,62**	**7.655,03**	**7.300,00**	**355,03**
SA 0 / SA 1	**(0) Nettoergebnis (21 - 22) / (1) Geldfluss operative Gebarung (31 – 32)**						**-7.925,62**	**-7.300,00**	**-625,62**	**-7.655,03**	**-7.300,00**	**-355,03**
SU 23	**Summe Haushaltsrücklagen**						**0,00**	**0,00**	**0,00**	**0,00**	**0,00**	**0,00**
SA00	**Nettoergebnis nach Zuw./Entn. Haushaltsrücklagen (Saldo 0 +/- SU23)**						**-7.925,62**	**-7.300,00**	**-625,62**			
Investive Gebarung												
SU 33	**Summe Einzahlungen investive Gebarung**									**0,00**	**0,00**	**0,00**
SU 34	**Summe Auszahlungen investive Gebarung**									**0,00**	**0,00**	**0,00**
SA2	**Saldo (2) Geldfluss aus der Investiven Gebarung (33 – 34)**									**0,00**	**0,00**	**0,00**
SA3	**Saldo (3) Nettofinanzierungssaldo (Saldo 1 + Saldo 2)**									**-7.655,03**	**-7.300,00**	**-355,03**
Finanzierungstätigkeit												
SU 35	**Summe Einzahlungen aus der Finanzierungstätigkeit**									**0,00**	**0,00**	**0,00**
SU 36	**Summe Auszahlungen aus der Finanzierungstätigkeit**									**0,00**	**0,00**	**0,00**
SA4	**Saldo (4) Geldfluss aus der Finanzierungstätigkeit (35 – 36)**									**0,00**	**0,00**	**0,00**
SA5	**Saldo (5) Geldfluss aus der voranschlagswirksamen Gebarung (Saldo 3 + Saldo 4)**									**-7.655,03**	**-7.300,00**	**-355,03**
133	**Veterinärpolizei**											
133000	**Veterinärpolizei**											
Operative Gebarung												
2/133000+829600	Erlös Hundemarken (Sonstige Einnahmen)	2116	3116	18			16,80	100,00	-83,20	16,80	100,00	-83,20
SU 21 / 31	**Summe Erträge / Einzahlungen operative Gebarung**						**16,80**	**100,00**	**-83,20**	**16,80**	**100,00**	**-83,20**
1/133000-400000	Geringwertige Wirtschaftsgüter des Anlagevermögens (Amtserfordernisse)	2221	3221	23				100,00	-100,00		100,00	-100,00
1/133000-459000	Sonstige Verbrauchsgüter	2221	3221	23				100,00	-100,00		100,00	-100,00
1/133000-729200	Hundemarken (Sonstige Ausgaben)	2225	3225	24				100,00	-100,00		100,00	-100,00
SU 22 / 32	**Summe Aufwendungen / Auszahlungen operative Gebarung**						**0,00**	**300,00**	**-300,00**	**0,00**	**300,00**	**-300,00**

		MVAG EH	MVAG FH	VC	QU	Ergebnisrechnung RA 2021	Ergebnisrechnung VA 2021	Ergebnisrechnung RA - VA	Finanzierungsrechnung RA 2021	Finanzierungsrechnung VA 2021	Finanzierungsrechnung RA - VA
SA 0 / SA 1	**(0) Nettoergebnis (21 - 22) / (1) Geldfluss operative Gebarung (31 – 32)**					**16,80**	**-200,00**	**216,80**	**16,80**	**-200,00**	**216,80**
SU 23	**Summe Haushaltsrücklagen**					**0,00**	**0,00**	**0,00**	**0,00**	**0,00**	**0,00**
SA00	**Nettoergebnis nach Zuw./Entn. Haushaltsrücklagen (Saldo 0 +/- SU23)**					**16,80**	**-200,00**	**216,80**			
Investive Gebarung											
SU 33	**Summe Einzahlungen investive Gebarung**								**0,00**	**0,00**	**0,00**
SU 34	**Summe Auszahlungen investive Gebarung**								**0,00**	**0,00**	**0,00**
SA2	**Saldo (2) Geldfluss aus der Investiven Gebarung (33 – 34)**								**0,00**	**0,00**	**0,00**
SA3	**Saldo (3) Nettofinanzierungssaldo (Saldo 1 + Saldo 2)**								**16,80**	**-200,00**	**216,80**
Finanzierungstätigkeit											
SU 35	**Summe Einzahlungen aus der Finanzierungstätigkeit**								**0,00**	**0,00**	**0,00**
SU 36	**Summe Auszahlungen aus der Finanzierungstätigkeit**								**0,00**	**0,00**	**0,00**
SA4	**Saldo (4) Geldfluss aus der Finanzierungstätigkeit (35 – 36)**								**0,00**	**0,00**	**0,00**
SA5	**Saldo (5) Geldfluss aus der voranschlagswirksamen Gebarung (Saldo 3 + Saldo 4)**								**16,80**	**-200,00**	**216,80**
16	**Feuerwehrwesen**										
163	**Freiwillige Feuerwehren**										
163000	**Freiwillige Feuerwehren - FF Diesendorf**										
Operative Gebarung											
SU 21 / 31	**Summe Erträge / Einzahlungen operative Gebarung**					**0,00**	**0,00**	**0,00**	**0,00**	**0,00**	**0,00**
1/163000-400000	Geringwertige Wirtschaftsgüter des Anlagevermögens	2221	3221	23		239,46	100,00	139,46	239,46	100,00	139,46
1/163000-670000	Versicherungen	2222	3222	24		1.361,95	1.200,00	161,95	1.252,81	1.200,00	52,81
1/163000-700000	Mietzinse	2223	3223	24		13.200,00	13.200,00		13.200,00	13.200,00	
1/163000-728000	Entgelte für sonstige Leistungen	2225	3225	24		772,92		772,92	772,92		772,92
1/163000-729000	Sonstige Ausgaben	2225	3225	24			100,00	-100,00		100,00	-100,00
1/163000-757910	Subvention FF Diesendorf (Lfd.Transferz.priv.Organisationen)	2234	3234	27		4.000,00	4.000,00		4.000,00	4.000,00	
SU 22 / 32	**Summe Aufwendungen / Auszahlungen operative Gebarung**					**19.574,33**	**18.600,00**	**974,33**	**19.465,19**	**18.600,00**	**865,19**
SA 0 / SA 1	**(0) Nettoergebnis (21 - 22) / (1) Geldfluss operative Gebarung (31 – 32)**					**-19.574,33**	**-18.600,00**	**-974,33**	**-19.465,19**	**-18.600,00**	**-865,19**
SU 23	**Summe Haushaltsrücklagen**					**0,00**	**0,00**	**0,00**	**0,00**	**0,00**	**0,00**
SA00	**Nettoergebnis nach Zuw./Entn. Haushaltsrücklagen (Saldo 0 +/- SU23)**					**-19.574,33**	**-18.600,00**	**-974,33**			
Investive Gebarung											
SU 33	**Summe Einzahlungen investive Gebarung**								**0,00**	**0,00**	**0,00**
SU 34	**Summe Auszahlungen investive Gebarung**								**0,00**	**0,00**	**0,00**
SA2	**Saldo (2) Geldfluss aus der Investiven Gebarung (33 – 34)**								**0,00**	**0,00**	**0,00**
SA3	**Saldo (3) Nettofinanzierungssaldo (Saldo 1 + Saldo 2)**								**-19.465,19**	**-18.600,00**	**-865,19**

		MVAG EH	MVAG FH	VC	QU	Ergebnisrechnung RA 2021	Ergebnisrechnung VA 2021	Ergebnisrechnung RA - VA	Finanzierungsrechnung RA 2021	Finanzierungsrechnung VA 2021	Finanzierungsrechnung RA - VA
Finanzierungstätigkeit											
SU 35	**Summe Einzahlungen aus der Finanzierungstätigkeit**								**0,00**	**0,00**	**0,00**
SU 36	**Summe Auszahlungen aus der Finanzierungstätigkeit**								**0,00**	**0,00**	**0,00**
SA4	**Saldo (4) Geldfluss aus der Finanzierungstätigkeit (35 – 36)**								**0,00**	**0,00**	**0,00**
SA5	**Saldo (5) Geldfluss aus der voranschlagswirksamen Gebarung (Saldo 3 + Saldo 4)**								**-19.465,19**	**-18.600,00**	**-865,19**
164	**Förderung der Brandbekämpfung und Brandverhütung**										
164000	**Freiwillige Feuerwehren - FF St. Leonhard am Forst (Förd.Brandbekämpf.-verhütung)**										
Operative Gebarung											
2/164000+813000	Erträge aus der Auflösung von Investitionszuschüssen (Kapitaltransfers)	2127				23.545,90	20.800,00	2.745,90			
2/164000+861000	Annuitätenzuschüsse Land (Lfd.Transferz.Länder uLandesfonds)	2121	3121	15		1.172,50	1.200,00	-27,50	1.172,50	1.200,00	-27,50
SU 21 / 31	**Summe Erträge / Einzahlungen operative Gebarung**					**24.718,40**	**22.000,00**	**2.718,40**	**1.172,50**	**1.200,00**	**-27,50**
1/164000-400000	Geringwertige Wirtschaftsgüter des Anlagevermögens	2221	3221	23		223,64	500,00	-276,36	223,64	500,00	-276,36
1/164000-452000	Treibstoffe	2221	3221	23		2.163,26	2.200,00	-36,74	2.040,68	2.200,00	-159,32
1/164000-459000	Sonstige Verbrauchsgüter	2221	3221	23		441,53	100,00	341,53	441,53	100,00	341,53
1/164000-600000	Strom	2222	3222	24		1.491,17	2.100,00	-608,83	1.491,17	2.100,00	-608,83
1/164000-600300	Wärme (Fernwärme)	2222	3222	24		3.727,40	3.500,00	227,40	3.727,40	3.500,00	227,40
1/164000-614000	Instandhaltung von Gebäuden	2224	3224	24		898,60	1.000,00	-101,40	898,60	1.000,00	-101,40
1/164000-618000	Instandhaltung von sonst. Anlagen (Anlagen und Gerätschaften)	2224	3224	24		937,10	1.000,00	-62,90	937,10	1.000,00	-62,90
1/164000-631000	Telekommunikationsdienste - Telefon	2222	3222	24		382,56	400,00	-17,44	382,56	400,00	-17,44
1/164000-650000	Zinsen für Finanzschulden - Inland	2241	3241	25		2.996,50	3.000,00	-3,50	2.996,50	3.000,00	-3,50
1/164000-670000	Versicherungen	2222	3222	24		7.005,18	5.900,00	1.105,18	5.856,62	5.900,00	-43,38
1/164000-680000	Planmäßige Abschreibung	2226				46.671,56	46.500,00	171,56			
1/164000-711000	Wassergebühren (Gebühren f.d.Benütz v.Gemeindeeinr. u.anlagen gem.FAG)	2225	3225	24			200,00	-200,00		200,00	-200,00
1/164000-711100	Kanalgebühren (Gebühren f.d.Benütz. v.Gemeindeeinr. u.anlagen gem.FAG)	2225	3225	24		2.202,39	2.300,00	-97,61	2.202,39	2.300,00	-97,61
1/164000-711300	Müllgebühren (Gebühren f.d.Benütz. v.Gemeindeeinr. u.anlagen gem.FAG)	2225	3225	24		164,44	200,00	-35,56	164,44	200,00	-35,56
1/164000-720900	Interne Leistungsverrechnung GREKO (Kostenersätze für Leistungen)	2225	3225	24	*	3.627,35	3.200,00	427,35	3.627,35	3.200,00	427,35
1/164000-723000	Repräsentationsausgaben (Bewirtungen etc.)	2225	3225	24		135,23	2.500,00	-2.364,77	135,23	2.500,00	-2.364,77
1/164000-728300	Entgelte für Schulungen Feuerwehr (Entgelte für sonstige Leistungen)	2225	3225	24			500,00	-500,00		500,00	-500,00
1/164000-729000	Sonstige Ausgaben	2225	3225	24			300,00	-300,00		300,00	-300,00

		MVAG EH	MVAG FH	VC	QU	Ergebnisrechnung RA 2021	Ergebnisrechnung VA 2021	Ergebnisrechnung RA - VA	Finanzierungsrechnung RA 2021	Finanzierungsrechnung VA 2021	Finanzierungsrechnung RA - VA
1/164000-757900	Beitrag FF-Bezirksalarmierung (Lfd.Transferz.priv.Organisationen)	2234	3234		27	1.533,00	1.500,00	33,00	1.533,00	1.500,00	33,00
SU 22 / 32	**Summe Aufwendungen / Auszahlungen operative Gebarung**					**74.600,91**	**76.900,00**	**-2.299,09**	**26.658,21**	**30.400,00**	**-3.741,79**
SA 0 / SA 1	**(0) Nettoergebnis (21 - 22) / (1) Geldfluss operative Gebarung (31 – 32)**					**-49.882,51**	**-54.900,00**	**5.017,49**	**-25.485,71**	**-29.200,00**	**3.714,29**
SU 23	**Summe Haushaltsrücklagen**					**0,00**	**0,00**	**0,00**	**0,00**	**0,00**	**0,00**
SA00	**Nettoergebnis nach Zuw./Entn. Haushaltsrücklagen (Saldo 0 +/- SU23)**					**-49.882,51**	**-54.900,00**	**5.017,49**			
Investive Gebarung											
SU 33	**Summe Einzahlungen investive Gebarung**								**0,00**	**0,00**	**0,00**
1/164000-042000	Betriebsausstattung		3415	2	41				3.600,00	3.000,00	600,00
SU 34	**Summe Auszahlungen investive Gebarung**								**3.600,00**	**3.000,00**	**600,00**
SA2	**Saldo (2) Geldfluss aus der Investiven Gebarung (33 – 34)**								**-3.600,00**	**-3.000,00**	**-600,00**
SA3	**Saldo (3) Nettofinanzierungssaldo (Saldo 1 + Saldo 2)**								**-29.085,71**	**-32.200,00**	**3.114,29**
Finanzierungstätigkeit											
SU 35	**Summe Einzahlungen aus der Finanzierungstätigkeit**								**0,00**	**0,00**	**0,00**
1/164000-346000	Tilgung von Investitionsdarlehen von Kreditinstituten		3614		65				38.000,00	38.000,00	
SU 36	**Summe Auszahlungen aus der Finanzierungstätigkeit**								**38.000,00**	**38.000,00**	**0,00**
SA4	**Saldo (4) Geldfluss aus der Finanzierungstätigkeit (35 – 36)**								**-38.000,00**	**-38.000,00**	**0,00**
SA5	**Saldo (5) Geldfluss aus der voranschlagswirksamen Gebarung (Saldo 3 + Saldo 4)**								**-67.085,71**	**-70.200,00**	**3.114,29**
164100	**Feuerwehr-Fahrzeuge (Förd.Brandbekämpfung)**										
Operative Gebarung											
SU 21 / 31	**Summe Erträge / Einzahlungen operative Gebarung**					**0,00**	**0,00**	**0,00**	**0,00**	**0,00**	**0,00**
1/164100-680000	Planmäßige Abschreibung	2226				15.447,97	15.400,00	47,97			
SU 22 / 32	**Summe Aufwendungen / Auszahlungen operative Gebarung**					**15.447,97**	**15.400,00**	**47,97**	**0,00**	**0,00**	**0,00**
SA 0 / SA 1	**(0) Nettoergebnis (21 - 22) / (1) Geldfluss operative Gebarung (31 – 32)**					**-15.447,97**	**-15.400,00**	**-47,97**	**0,00**	**0,00**	**0,00**
SU 23	**Summe Haushaltsrücklagen**					**0,00**	**0,00**	**0,00**	**0,00**	**0,00**	**0,00**
SA00	**Nettoergebnis nach Zuw./Entn. Haushaltsrücklagen (Saldo 0 +/- SU23)**					**-15.447,97**	**-15.400,00**	**-47,97**			
Investive Gebarung											
SU 33	**Summe Einzahlungen investive Gebarung**								**0,00**	**0,00**	**0,00**
SU 34	**Summe Auszahlungen investive Gebarung**								**0,00**	**0,00**	**0,00**
SA2	**Saldo (2) Geldfluss aus der Investiven Gebarung (33 – 34)**								**0,00**	**0,00**	**0,00**
SA3	**Saldo (3) Nettofinanzierungssaldo (Saldo 1 + Saldo 2)**								**0,00**	**0,00**	**0,00**
Finanzierungstätigkeit											
SU 35	**Summe Einzahlungen aus der Finanzierungstätigkeit**								**0,00**	**0,00**	**0,00**
SU 36	**Summe Auszahlungen aus der Finanzierungstätigkeit**								**0,00**	**0,00**	**0,00**
SA4	**Saldo (4) Geldfluss aus der Finanzierungstätigkeit (35 – 36)**								**0,00**	**0,00**	**0,00**

		MVAG EH	MVAG FH	VC	QU	Ergebnisrechnung RA 2021	Ergebnisrechnung VA 2021	Ergebnisrechnung RA - VA	Finanzierungsrechnung RA 2021	Finanzierungsrechnung VA 2021	Finanzierungsrechnung RA - VA
SA5	**Saldo (5) Geldfluss aus der voranschlagswirksamen Gebarung (Saldo 3 + Saldo 4)**								**0,00**	**0,00**	**0,00**
18	**Landesverteidigung**										
180	**Zivilschutz**										
180000	**Zivilschutz**										
Operative Gebarung											
SU 21 / 31	**Summe Erträge / Einzahlungen operative Gebarung**					**0,00**	**0,00**	**0,00**	**0,00**	**0,00**	**0,00**
1/180000-726000	Mitgliedsbeiträge an Institutionen	2225	3225	24			500,00	-500,00		500,00	-500,00
SU 22 / 32	**Summe Aufwendungen / Auszahlungen operative Gebarung**					**0,00**	**500,00**	**-500,00**	**0,00**	**500,00**	**-500,00**
SA 0 / SA 1	**(0) Nettoergebnis (21 - 22) / (1) Geldfluss operative Gebarung (31 – 32)**					**0,00**	**-500,00**	**500,00**	**0,00**	**-500,00**	**500,00**
SU 23	**Summe Haushaltsrücklagen**					**0,00**	**0,00**	**0,00**	**0,00**	**0,00**	**0,00**
SA00	**Nettoergebnis nach Zuw./Entn. Haushaltsrücklagen (Saldo 0 +/- SU23)**					**0,00**	**-500,00**	**500,00**			
Investive Gebarung											
SU 33	**Summe Einzahlungen investive Gebarung**								**0,00**	**0,00**	**0,00**
SU 34	**Summe Auszahlungen investive Gebarung**								**0,00**	**0,00**	**0,00**
SA2	**Saldo (2) Geldfluss aus der Investiven Gebarung (33 – 34)**								**0,00**	**0,00**	**0,00**
SA3	**Saldo (3) Nettofinanzierungssaldo (Saldo 1 + Saldo 2)**								**0,00**	**-500,00**	**500,00**
Finanzierungstätigkeit											
SU 35	**Summe Einzahlungen aus der Finanzierungstätigkeit**								**0,00**	**0,00**	**0,00**
SU 36	**Summe Auszahlungen aus der Finanzierungstätigkeit**								**0,00**	**0,00**	**0,00**
SA4	**Saldo (4) Geldfluss aus der Finanzierungstätigkeit (35 – 36)**								**0,00**	**0,00**	**0,00**
SA5	**Saldo (5) Geldfluss aus der voranschlagswirksamen Gebarung (Saldo 3 + Saldo 4)**								**0,00**	**-500,00**	**500,00**

		MVAG EH	MVAG FH	VC	QU	Ergebnisrechnung RA 2021	Ergebnisrechnung VA 2021	Ergebnisrechnung RA - VA	Finanzierungsrechnung RA 2021	Finanzierungsrechnung VA 2021	Finanzierungsrechnung RA - VA
2	**Unterricht, Erziehung, Sport und Wissenschaft**										
21	**Allgemeinbildender Unterricht**										
211	**Volksschulen**										
211000	**Volksschulen**										
Operative Gebarung											
SU 21 / 31	**Summe Erträge / Einzahlungen operative Gebarung**					**0,00**	**0,00**	**0,00**	**0,00**	**0,00**	**0,00**
1/211000-752000	Schulumlagen operativer Haushalt (Transf.Gemeinden,Gde.Verb.)	2231	3231	26		120.879,63	123.000,00	-2.120,37	120.879,63	123.000,00	-2.120,37
SU 22 / 32	**Summe Aufwendungen / Auszahlungen operative Gebarung**					**120.879,63**	**123.000,00**	**-2.120,37**	**120.879,63**	**123.000,00**	**-2.120,37**
SA 0 / SA 1	**(0) Nettoergebnis (21 - 22) / (1) Geldfluss operative Gebarung (31 – 32)**					**-120.879,63**	**-123.000,00**	**2.120,37**	**-120.879,63**	**-123.000,00**	**2.120,37**
SU 23	**Summe Haushaltsrücklagen**					**0,00**	**0,00**	**0,00**	**0,00**	**0,00**	**0,00**
SA00	**Nettoergebnis nach Zuw./Entn. Haushaltsrücklagen (Saldo 0 +/- SU23)**					**-120.879,63**	**-123.000,00**	**2.120,37**			
Investive Gebarung											
SU 33	**Summe Einzahlungen investive Gebarung**								**0,00**	**0,00**	**0,00**
SU 34	**Summe Auszahlungen investive Gebarung**								**0,00**	**0,00**	**0,00**
SA2	**Saldo (2) Geldfluss aus der Investiven Gebarung (33 – 34)**								**0,00**	**0,00**	**0,00**
SA3	**Saldo (3) Nettofinanzierungssaldo (Saldo 1 + Saldo 2)**								**-120.879,63**	**-123.000,00**	**2.120,37**
Finanzierungstätigkeit											
SU 35	**Summe Einzahlungen aus der Finanzierungstätigkeit**								**0,00**	**0,00**	**0,00**
SU 36	**Summe Auszahlungen aus der Finanzierungstätigkeit**								**0,00**	**0,00**	**0,00**
SA4	**Saldo (4) Geldfluss aus der Finanzierungstätigkeit (35 – 36)**								**0,00**	**0,00**	**0,00**
SA5	**Saldo (5) Geldfluss aus der voranschlagswirksamen Gebarung (Saldo 3 + Saldo 4)**								**-120.879,63**	**-123.000,00**	**2.120,37**
212	**Hauptschulen**										
212000	**Neue Mittelschulen**										
Operative Gebarung											
SU 21 / 31	**Summe Erträge / Einzahlungen operative Gebarung**					**0,00**	**0,00**	**0,00**	**0,00**	**0,00**	**0,00**
1/212000-720900	Interne Leistungsverrechnung GREKO (Kostenersätze für Leistungen)	2225	3225	24	*	16.480,11	9.700,00	6.780,11	16.480,11	9.700,00	6.780,11
1/212000-752000	Schulumlagen operativer Haushalt (Transf.Gemeinden,Gde.Verb.)	2231	3231	26		184.451,58	185.000,00	-548,42	184.451,58	185.000,00	-548,42
SU 22 / 32	**Summe Aufwendungen / Auszahlungen operative Gebarung**					**200.931,69**	**194.700,00**	**6.231,69**	**200.931,69**	**194.700,00**	**6.231,69**
SA 0 / SA 1	**(0) Nettoergebnis (21 - 22) / (1) Geldfluss operative Gebarung (31 – 32)**					**-200.931,69**	**-194.700,00**	**-6.231,69**	**-200.931,69**	**-194.700,00**	**-6.231,69**
SU 23	**Summe Haushaltsrücklagen**					**0,00**	**0,00**	**0,00**	**0,00**	**0,00**	**0,00**
SA00	**Nettoergebnis nach Zuw./Entn. Haushaltsrücklagen (Saldo 0 +/- SU23)**					**-200.931,69**	**-194.700,00**	**-6.231,69**			
Investive Gebarung											
SU 33	**Summe Einzahlungen investive Gebarung**								**0,00**	**0,00**	**0,00**

		MVAG EH	MVAG FH	VC	QU	Ergebnisrechnung RA 2021	Ergebnisrechnung VA 2021	Ergebnisrechnung RA - VA	Finanzierungsrechnung RA 2021	Finanzierungsrechnung VA 2021	Finanzierungsrechnung RA - VA
SU 34	**Summe Auszahlungen investive Gebarung**								**0,00**	**0,00**	**0,00**
SA2	**Saldo (2) Geldfluss aus der Investiven Gebarung (33 – 34)**								**0,00**	**0,00**	**0,00**
SA3	**Saldo (3) Nettofinanzierungssaldo (Saldo 1 + Saldo 2)**								**-200.931,69**	**-194.700,00**	**-6.231,69**
Finanzierungstätigkeit											
SU 35	**Summe Einzahlungen aus der Finanzierungstätigkeit**								**0,00**	**0,00**	**0,00**
SU 36	**Summe Auszahlungen aus der Finanzierungstätigkeit**								**0,00**	**0,00**	**0,00**
SA4	**Saldo (4) Geldfluss aus der Finanzierungstätigkeit (35 – 36)**								**0,00**	**0,00**	**0,00**
SA5	**Saldo (5) Geldfluss aus der voranschlagswirksamen Gebarung (Saldo 3 + Saldo 4)**								**-200.931,69**	**-194.700,00**	**-6.231,69**
213	**Sonderschulen**										
213000	**Sonderschulen**										
Operative Gebarung											
SU 21 / 31	**Summe Erträge / Einzahlungen operative Gebarung**					**0,00**	**0,00**	**0,00**	**0,00**	**0,00**	**0,00**
1/213000-752000	Schulumlagen operativer Haushalt (Transf.Gemeinden,Gde.Verb.)	2231	3231	26		6.200,00	6.200,00		6.200,00	6.200,00	
SU 22 / 32	**Summe Aufwendungen / Auszahlungen operative Gebarung**					**6.200,00**	**6.200,00**	**0,00**	**6.200,00**	**6.200,00**	**0,00**
SA 0 / SA 1	**(0) Nettoergebnis (21 - 22) / (1) Geldfluss operative Gebarung (31 – 32)**					**-6.200,00**	**-6.200,00**	**0,00**	**-6.200,00**	**-6.200,00**	**0,00**
SU 23	**Summe Haushaltsrücklagen**					**0,00**	**0,00**	**0,00**	**0,00**	**0,00**	**0,00**
SA00	**Nettoergebnis nach Zuw./Entn. Haushaltsrücklagen (Saldo 0 +/- SU23)**					**-6.200,00**	**-6.200,00**	**0,00**			
Investive Gebarung											
SU 33	**Summe Einzahlungen investive Gebarung**								**0,00**	**0,00**	**0,00**
SU 34	**Summe Auszahlungen investive Gebarung**								**0,00**	**0,00**	**0,00**
SA2	**Saldo (2) Geldfluss aus der Investiven Gebarung (33 – 34)**								**0,00**	**0,00**	**0,00**
SA3	**Saldo (3) Nettofinanzierungssaldo (Saldo 1 + Saldo 2)**								**-6.200,00**	**-6.200,00**	**0,00**
Finanzierungstätigkeit											
SU 35	**Summe Einzahlungen aus der Finanzierungstätigkeit**								**0,00**	**0,00**	**0,00**
SU 36	**Summe Auszahlungen aus der Finanzierungstätigkeit**								**0,00**	**0,00**	**0,00**
SA4	**Saldo (4) Geldfluss aus der Finanzierungstätigkeit (35 – 36)**								**0,00**	**0,00**	**0,00**
SA5	**Saldo (5) Geldfluss aus der voranschlagswirksamen Gebarung (Saldo 3 + Saldo 4)**								**-6.200,00**	**-6.200,00**	**0,00**
214	**Polytechnische Schulen**										
214000	**Polytechnische Schulen**										
Operative Gebarung											
SU 21 / 31	**Summe Erträge / Einzahlungen operative Gebarung**					**0,00**	**0,00**	**0,00**	**0,00**	**0,00**	**0,00**
1/214000-752000	Schulumlagen operativer Haushalt (Transf.Gemeinden,Gde.Verb.)	2231	3231	26		36.300,00	36.300,00		36.300,00	36.300,00	
SU 22 / 32	**Summe Aufwendungen / Auszahlungen operative Gebarung**					**36.300,00**	**36.300,00**	**0,00**	**36.300,00**	**36.300,00**	**0,00**
SA 0 / SA 1	**(0) Nettoergebnis (21 - 22) / (1) Geldfluss operative Gebarung (31 – 32)**					**-36.300,00**	**-36.300,00**	**0,00**	**-36.300,00**	**-36.300,00**	**0,00**

		MVAG EH	MVAG FH	VC	QU	Ergebnisrechnung RA 2021	Ergebnisrechnung VA 2021	Ergebnisrechnung RA - VA	Finanzierungsrechnung RA 2021	Finanzierungsrechnung VA 2021	Finanzierungsrechnung RA - VA
SU 23	**Summe Haushaltsrücklagen**					**0,00**	**0,00**	**0,00**	**0,00**	**0,00**	**0,00**
SA00	**Nettoergebnis nach Zuw./Entn. Haushaltsrücklagen (Saldo 0 +/- SU23)**					**-36.300,00**	**-36.300,00**	**0,00**			
Investive Gebarung											
SU 33	**Summe Einzahlungen investive Gebarung**								**0,00**	**0,00**	**0,00**
SU 34	**Summe Auszahlungen investive Gebarung**								**0,00**	**0,00**	**0,00**
SA2	**Saldo (2) Geldfluss aus der Investiven Gebarung (33 – 34)**								**0,00**	**0,00**	**0,00**
SA3	**Saldo (3) Nettofinanzierungssaldo (Saldo 1 + Saldo 2)**								**-36.300,00**	**-36.300,00**	**0,00**
Finanzierungstätigkeit											
SU 35	**Summe Einzahlungen aus der Finanzierungstätigkeit**								**0,00**	**0,00**	**0,00**
SU 36	**Summe Auszahlungen aus der Finanzierungstätigkeit**								**0,00**	**0,00**	**0,00**
SA4	**Saldo (4) Geldfluss aus der Finanzierungstätigkeit (35 – 36)**								**0,00**	**0,00**	**0,00**
SA5	**Saldo (5) Geldfluss aus der voranschlagswirksamen Gebarung (Saldo 3 + Saldo 4)**								**-36.300,00**	**-36.300,00**	**0,00**
22	**Berufsbildender Unterricht; Anstalten der Lehrer- und Erzieherbildung**										
220	**Berufsbildende Pflichtschulen**										
220000	**Berufsbildende Pflichtschulen**										
Operative Gebarung											
SU 21 / 31	**Summe Erträge / Einzahlungen operative Gebarung**					**0,00**	**0,00**	**0,00**	**0,00**	**0,00**	**0,00**
1/220000-729300	Berufsschulerhaltungsbeitrag (Sonstige Ausgaben)	2225	3225	24		25.440,00	27.000,00	-1.560,00	25.440,00	27.000,00	-1.560,00
SU 22 / 32	**Summe Aufwendungen / Auszahlungen operative Gebarung**					**25.440,00**	**27.000,00**	**-1.560,00**	**25.440,00**	**27.000,00**	**-1.560,00**
SA 0 / SA 1	**(0) Nettoergebnis (21 - 22) / (1) Geldfluss operative Gebarung (31 – 32)**					**-25.440,00**	**-27.000,00**	**1.560,00**	**-25.440,00**	**-27.000,00**	**1.560,00**
SU 23	**Summe Haushaltsrücklagen**					**0,00**	**0,00**	**0,00**	**0,00**	**0,00**	**0,00**
SA00	**Nettoergebnis nach Zuw./Entn. Haushaltsrücklagen (Saldo 0 +/- SU23)**					**-25.440,00**	**-27.000,00**	**1.560,00**			
Investive Gebarung											
SU 33	**Summe Einzahlungen investive Gebarung**								**0,00**	**0,00**	**0,00**
SU 34	**Summe Auszahlungen investive Gebarung**								**0,00**	**0,00**	**0,00**
SA2	**Saldo (2) Geldfluss aus der Investiven Gebarung (33 – 34)**								**0,00**	**0,00**	**0,00**
SA3	**Saldo (3) Nettofinanzierungssaldo (Saldo 1 + Saldo 2)**								**-25.440,00**	**-27.000,00**	**1.560,00**
Finanzierungstätigkeit											
SU 35	**Summe Einzahlungen aus der Finanzierungstätigkeit**								**0,00**	**0,00**	**0,00**
SU 36	**Summe Auszahlungen aus der Finanzierungstätigkeit**								**0,00**	**0,00**	**0,00**
SA4	**Saldo (4) Geldfluss aus der Finanzierungstätigkeit (35 – 36)**								**0,00**	**0,00**	**0,00**
SA5	**Saldo (5) Geldfluss aus der voranschlagswirksamen Gebarung (Saldo 3 + Saldo 4)**								**-25.440,00**	**-27.000,00**	**1.560,00**

		MVAG EH	MVAG FH	VC	QU	Ergebnisrechnung RA 2021	Ergebnisrechnung VA 2021	Ergebnisrechnung RA - VA	Finanzierungsrechnung RA 2021	Finanzierungsrechnung VA 2021	Finanzierungsrechnung RA - VA
24	**Vorschulische Erziehung**										
240	**Kindergärten**										
240000	**Kindergärten**										
Operative Gebarung											
2/240000+813000	Erträge aus der Auflösung von Investitionszuschüssen (Kapitaltransfers)	2127				11.282,12	11.300,00	-17,88			
2/240000+817000	Erträge aus der Auflösung von sonstigen Rückstellungen	2117				32.235,24		32.235,24			
2/240000+829000	Sonstige Einnahmen	2116	3116		18	273,54	1.500,00	-1.226,46	273,54	1.500,00	-1.226,46
2/240000+861000	Annuitätenzuschüsse Land (Lfd.Transferz.Länder uLandesfonds)	2121	3121		15	4.726,24	4.700,00	26,24	4.726,24	4.700,00	26,24
2/240000+861400	Transfers von Ländern, Landesfonds und Landeskammern	2121	3121		15	1.100,48		1.100,48	1.100,48		1.100,48
2/240000+863100	Lohnkostenzuschüsse-Sozialhilfe (Lfd.Transferz.so.Träger öff.Recht)	2121	3121		15	2.618,00	2.900,00	-282,00	2.618,00	2.900,00	-282,00
2/240000+868500	Elternbeiträge Spiel-u.Fördermat. (Lfd.Transferz. priv.Haushalte)	2124	3124		16	12.053,70	10.500,00	1.553,70	12.106,27	10.500,00	1.606,27
2/240000+868600	Elternbeiträge Transportkosten (Lfd.Transferz. priv.Haushalte)	2124	3124		16	4.487,54	6.000,00	-1.512,46	4.500,81	6.000,00	-1.499,19
2/240000+868700	Elternbeiträge Essen (Lfd.Transferz. priv.Haushalte)	2124	3124		16	6.844,74	5.800,00	1.044,74	6.796,74	5.800,00	996,74
2/240000+868800	Elternbeiträge Nachmittagsbetreuung (Lfd.Transferz. priv.Haushalte)	2124	3124		16	4.603,32	4.500,00	103,32	4.470,57	4.500,00	-29,43
SU 21 / 31	**Summe Erträge / Einzahlungen operative Gebarung**					**80.224,92**	**47.200,00**	**33.024,92**	**36.592,65**	**35.900,00**	**692,65**
1/240000-400000	Geringwertige Wirtschaftsgüter des Anlagevermögens	2221	3221		23	2.494,87	2.000,00	494,87	3.063,12	2.000,00	1.063,12
1/240000-430000	Lebensmittel	2221	3221		23	3.702,44	3.000,00	702,44	3.702,44	3.000,00	702,44
1/240000-454000	Reinigungsmittel	2221	3221		23	288,24	800,00	-511,76	288,24	800,00	-511,76
1/240000-456000	Schreib-, Zeichen- und sonstige Büromittel	2221	3221		23	112,54	500,00	-387,46	112,54	500,00	-387,46
1/240000-457000	Druckwerke	2221	3221		23	898,37	800,00	98,37	444,26	800,00	-355,74
1/240000-459000	Sonstige Verbrauchsgüter	2221	3221		23	1.849,26	700,00	1.149,26	1.803,31	700,00	1.103,31
1/240000-459100	Beschäftigungsmaterial (Sonstige Verbrauchsgüter)	2221	3221		23	5.873,33	7.300,00	-1.426,67	5.845,88	7.300,00	-1.454,12
1/240000-511000	Geldbezüge der Vertragsbediensteten in handwerkl. Verwendung, Helferin	2211	3211		20	171.311,35	167.300,00	4.011,35	171.311,35	167.300,00	4.011,35
1/240000-523000	Geldbezüge der nicht ganzjährig beschäftigten Arbeiter	2211	3211		20	5.794,12	4.700,00	1.094,12	5.794,12	4.700,00	1.094,12
1/240000-565000	Mehrleistungsvergütungen	2211	3211		20		700,00	-700,00		700,00	-700,00
1/240000-569000	Sonstige Nebengebühren	2211	3211		20	2.032,86	2.000,00	32,86	2.032,86	2.000,00	32,86
1/240000-580000	Dienstgeberbeitrag zum Ausgleichs-fonds für Familienbeihilfe (FBAF)	2212	3212		20	3.713,64	6.500,00	-2.786,36	3.713,64	6.500,00	-2.786,36

		MVAG EH	MVAG FH	VC	QU		Ergebnisrechnung RA 2021	Ergebnisrechnung VA 2021	Ergebnisrechnung RA - VA	Finanzierungsrechnung RA 2021	Finanzierungsrechnung VA 2021	Finanzierungsrechnung RA - VA
1/240000-582000	Sonst. Dienstgeberbeiträge soziale Sicherheit, NÖ GKK + BVA	2212	3212	20			35.255,54	36.800,00	-1.544,46	35.255,54	36.800,00	-1.544,46
1/240000-582100	Dienstgeberbeiträge Mitarbeitervorsorgekassen	2212	3212	20				2.000,00	-2.000,00		2.000,00	-2.000,00
1/240000-591000	Dotierung von Rückstellungen für Abfertigungen	2214						1.000,00	-1.000,00			
1/240000-592000	Dotierung von Rückstellungen für Jubiläumszuwendungen	2214					282,01	1.000,00	-717,99			
1/240000-600000	Strom	2222	3222	24			12.376,22	10.600,00	1.776,22	12.376,22	10.600,00	1.776,22
1/240000-614000	Instandhaltung von Gebäuden	2224	3224	24			4.320,12	3.000,00	1.320,12	4.592,21	3.000,00	1.592,21
1/240000-618000	Instandhaltung von sonst. Anlagen	2224	3224	24			3.614,43	1.000,00	2.614,43	3.566,87	1.000,00	2.566,87
1/240000-620000	Personen- und Gütertransporte (Transportkosten für Kinder)	2222	3222	24			30.521,30	31.000,00	-478,70	30.521,30	31.000,00	-478,70
1/240000-630000	Postdienste (Porto)	2222	3222	24			3,55	100,00	-96,45	3,55	100,00	-96,45
1/240000-631000	Telekommunikationsdienste - Telefon	2222	3222	24			643,28	700,00	-56,72	643,28	700,00	-56,72
1/240000-631100	Gemeindeserver - Internetkosten (Telekommunikationsdienste)	2222	3222	24			677,10	700,00	-22,90	677,10	700,00	-22,90
1/240000-650000	Zinsen für Finanzschulden - Inland	2241	3241	25			211,25	200,00	11,25	211,25	200,00	11,25
1/240000-670000	Versicherungen	2222	3222	24			3.368,03	3.000,00	368,03	3.000,93	3.000,00	0,93
1/240000-670200	Abfertigungsrückdeckungs-Versicherung	2222	3222	24			1.453,58	1.300,00	153,58	1.453,58	1.300,00	153,58
1/240000-680000	Planmäßige Abschreibung	2226					42.691,40	42.100,00	591,40			
1/240000-711000	Wassergebühren (Gebühren f.d.Benütz v.Gemeindeeinr. u.anlagen gem.FAG)	2225	3225	24			585,66	700,00	-114,34	302,72	700,00	-397,28
1/240000-711100	Kanalgebühren (Gebühren f.d.Benütz. v.Gemeindeeinr. u.anlagen gem.FAG)	2225	3225	24			2.614,52	2.800,00	-185,48	2.614,52	2.800,00	-185,48
1/240000-711300	Müllgebühren (Gebühren f.d.Benütz. v.Gemeindeeinr. u.anlagen gem.FAG)	2225	3225	24			375,82	400,00	-24,18	375,82	400,00	-24,18
1/240000-720000	Kostenbeiträge (Kostenersätze) für Leistungen	2225	3225	24			8.253,25	4.000,00	4.253,25	6.187,46	4.000,00	2.187,46
1/240000-720900	Interne Leistungsverrechnung GREKO (Kostenersätze für Leistungen)	2225	3225	24		*	30.638,25	17.700,00	12.938,25	30.638,25	17.700,00	12.938,25
1/240000-723000	Repräsentationsausgaben	2225	3225	24			87,58	200,00	-112,42	87,58	200,00	-112,42
1/240000-724000	Reisegebühren	2225	3225	24			100,00	500,00	-400,00	100,00	500,00	-400,00
1/240000-728000	Entgelt für sonstige Leistungen	2225	3225	24			335,79	600,00	-264,21	335,79	600,00	-264,21
1/240000-729000	Sonstige Ausgaben	2225	3225	24			27,29	100,00	-72,71	27,29	100,00	-72,71
SU 22 / 32	**Summe Aufwendungen / Auszahlungen operative Gebarung**						**376.506,99**	**357.800,00**	**18.706,99**	**331.083,02**	**313.700,00**	**17.383,02**
SA 0 / SA 1	**(0) Nettoergebnis (21 - 22) / (1) Geldfluss operative Gebarung (31 – 32)**						**-296.282,07**	**-310.600,00**	**14.317,93**	**-294.490,37**	**-277.800,00**	**-16.690,37**
SU 23	**Summe Haushaltsrücklagen**						**0,00**	**0,00**	**0,00**	**0,00**	**0,00**	**0,00**
SA00	**Nettoergebnis nach Zuw./Entn. Haushaltsrücklagen (Saldo 0 +/- SU23)**						**-296.282,07**	**-310.600,00**	**14.317,93**			

		MVAG EH	MVAG FH	VC	QU		Ergebnisrechnung RA 2021	Ergebnisrechnung VA 2021	Ergebnisrechnung RA - VA	Finanzierungsrechnung RA 2021	Finanzierungsrechnung VA 2021	Finanzierungsrechnung RA - VA
Investive Gebarung												
6/240000+300400	Kostenbtg.Bund Investitionsförd. (Kap.Transfers Bund, Bds.Fonds u.Bds.Kammern)		3331	1	33						185.000,00	-185.000,00
6/240000+301400	Kapitaltransfers von Ländern, Landesfonds und Landeskammern		3331	1	33						200.000,00	-200.000,00
6/240000+307000	Kapitaltransfers von privaten Haushalten und privaten Organisationen ohne Erwerbszweck und andere		3334	1	34						15.000,00	-15.000,00
SU 33	**Summe Einzahlungen investive Gebarung**									**0,00**	**400.000,00**	**-400.000,00**
5/240000-010000	Gebäude und Bauten		3413	1	40						370.000,00	-370.000,00
1/240000-042000	Betriebsausstattung		3415	2	41					1.016,00	1.000,00	16,00
5/240000-042000	Amts-, Betriebs- und Geschäftsausstattung		3415	1	41						30.000,00	-30.000,00
1/240000-050000	Sonderanlagen		3412	2	40					5.026,79		5.026,79
SU 34	**Summe Auszahlungen investive Gebarung**									**6.042,79**	**401.000,00**	**-394.957,21**
SA2	**Saldo (2) Geldfluss aus der Investiven Gebarung (33 – 34)**									**-6.042,79**	**-1.000,00**	**-5.042,79**
SA3	**Saldo (3) Nettofinanzierungssaldo (Saldo 1 + Saldo 2)**									**-300.533,16**	**-278.800,00**	**-21.733,16**
Finanzierungstätigkeit												
SU 35	**Summe Einzahlungen aus der Finanzierungstätigkeit**									**0,00**	**0,00**	**0,00**
1/240000-346000	Tilgung von Investitionsdarlehen von Kreditinstituten		3614		65					3.333,34	3.300,00	33,34
SU 36	**Summe Auszahlungen aus der Finanzierungstätigkeit**									**3.333,34**	**3.300,00**	**33,34**
SA4	**Saldo (4) Geldfluss aus der Finanzierungstätigkeit (35 – 36)**									**-3.333,34**	**-3.300,00**	**-33,34**
SA5	**Saldo (5) Geldfluss aus der voranschlagswirksamen Gebarung (Saldo 3 + Saldo 4)**									**-303.866,50**	**-282.100,00**	**-21.766,50**
25	**Außerschulische Jugenderziehung**											
259	**Sonstige Einrichtungen und Maßnahmen**											
259000	**Sonstige Einrichtungen und Maßnahmen**											
Operative Gebarung												
2/259000+829000	Sonstige Einnahmen	2116	3116		18			100,00	-100,00		100,00	-100,00
SU 21 / 31	**Summe Erträge / Einzahlungen operative Gebarung**						**0,00**	**100,00**	**-100,00**	**0,00**	**100,00**	**-100,00**
1/259000-720900	Interne Leistungsverrechnung GREKO (Kostenersätze für Leistungen)	2225	3225		24	*		200,00	-200,00		200,00	-200,00
1/259000-752910	Kostenbeitrag Bäderbus (Lfd.Transferz.Gde/Gde.Verb.-fonds)	2231	3231		26			200,00	-200,00		200,00	-200,00
1/259000-757100	Jugendkonto - Zuwendungen (Lfd.Transferz.priv.Organisationen)	2234	3234		27			2.000,00	-2.000,00		2.000,00	-2.000,00

		MVAG EH	MVAG FH	VC	QU	Ergebnisrechnung RA 2021	Ergebnisrechnung VA 2021	Ergebnisrechnung RA - VA	Finanzierungsrechnung RA 2021	Finanzierungsrechnung VA 2021	Finanzierungsrechnung RA - VA
1/259000-757200	Zuwendungen Jugendvereine (Lfd.Transferz.priv.Organisationen)	2234	3234	27			1.500,00	-1.500,00		1.500,00	-1.500,00
SU 22 / 32	**Summe Aufwendungen / Auszahlungen operative Gebarung**					**0,00**	**3.900,00**	**-3.900,00**	**0,00**	**3.900,00**	**-3.900,00**
SA 0 / SA 1	**(0) Nettoergebnis (21 - 22) / (1) Geldfluss operative Gebarung (31 – 32)**					**0,00**	**-3.800,00**	**3.800,00**	**0,00**	**-3.800,00**	**3.800,00**
SU 23	**Summe Haushaltsrücklagen**					**0,00**	**0,00**	**0,00**	**0,00**	**0,00**	**0,00**
SA00	**Nettoergebnis nach Zuw./Entn. Haushaltsrücklagen (Saldo 0 +/- SU23)**					**0,00**	**-3.800,00**	**3.800,00**			
Investive Gebarung											
SU 33	**Summe Einzahlungen investive Gebarung**								**0,00**	**0,00**	**0,00**
SU 34	**Summe Auszahlungen investive Gebarung**								**0,00**	**0,00**	**0,00**
SA2	**Saldo (2) Geldfluss aus der Investiven Gebarung (33 – 34)**								**0,00**	**0,00**	**0,00**
SA3	**Saldo (3) Nettofinanzierungssaldo (Saldo 1 + Saldo 2)**								**0,00**	**-3.800,00**	**3.800,00**
Finanzierungstätigkeit											
SU 35	**Summe Einzahlungen aus der Finanzierungstätigkeit**								**0,00**	**0,00**	**0,00**
SU 36	**Summe Auszahlungen aus der Finanzierungstätigkeit**								**0,00**	**0,00**	**0,00**
SA4	**Saldo (4) Geldfluss aus der Finanzierungstätigkeit (35 – 36)**								**0,00**	**0,00**	**0,00**
SA5	**Saldo (5) Geldfluss aus der voranschlagswirksamen Gebarung (Saldo 3 + Saldo 4)**								**0,00**	**-3.800,00**	**3.800,00**
26	**Sport und außerschulische Leibeserziehung**										
262	**Sportplätze**										
262000	**Sportplätze**										
Operative Gebarung											
2/262000+813000	Erträge aus der Auflösung von Investitionszuschüssen (Kapitaltransfers)	2127				3.443,12	3.400,00	43,12			
2/262000+829000	Sonstige Einnahmen	2116	3116	18		1.001,00	1.000,00	1,00	1.001,00	1.000,00	1,00
2/262000+862000	Ersätze Betriebsko.Gde.Ruprechtsh. (Lfd.Transferz. Gemeinden,Verbände)	2121	3121	15		345,65	400,00	-54,35	345,65	400,00	-54,35
SU 21 / 31	**Summe Erträge / Einzahlungen operative Gebarung**					**4.789,77**	**4.800,00**	**-10,23**	**1.346,65**	**1.400,00**	**-53,35**
1/262000-400000	Geringwertige Wirtschaftsgüter des Anlagevermögens	2221	3221	23			200,00	-200,00		200,00	-200,00
1/262000-610000	Instandhaltung von Grund und Boden	2224	3224	24		12.265,28		12.265,28	12.265,28		12.265,28
1/262000-670000	Versicherungen	2222	3222	24		186,04	100,00	86,04	93,02	100,00	-6,98
1/262000-680000	Planmäßige Abschreibung	2226				5.822,37	5.800,00	22,37			
1/262000-710000	Öffentliche Abgaben (Ausgaben), ohne Gebühren gemäß FAG	2225	3225	24		219,73	300,00	-80,27	219,73	300,00	-80,27
1/262000-720900	Interne Leistungsverrechnung GREKO (Kostenersätze für Leistungen)	2225	3225	24	*	2.271,96	1.100,00	1.171,96	2.271,96	1.100,00	1.171,96
1/262000-729000	Sonstige Ausgaben	2225	3225	24			100,00	-100,00		100,00	-100,00
SU 22 / 32	**Summe Aufwendungen / Auszahlungen operative Gebarung**					**20.765,38**	**7.600,00**	**13.165,38**	**14.849,99**	**1.800,00**	**13.049,99**
SA 0 / SA 1	**(0) Nettoergebnis (21 - 22) / (1) Geldfluss operative Gebarung (31 – 32)**					**-15.975,61**	**-2.800,00**	**-13.175,61**	**-13.503,34**	**-400,00**	**-13.103,34**

		MVAG EH	MVAG FH	VC	QU		Ergebnisrechnung RA 2021	Ergebnisrechnung VA 2021	Ergebnisrechnung RA - VA	Finanzierungsrechnung RA 2021	Finanzierungsrechnung VA 2021	Finanzierungsrechnung RA - VA
SU 23	**Summe Haushaltsrücklagen**						**0,00**	**0,00**	**0,00**	**0,00**	**0,00**	**0,00**
SA00	**Nettoergebnis nach Zuw./Entn. Haushaltsrücklagen (Saldo 0 +/- SU23)**						**-15.975,61**	**-2.800,00**	**-13.175,61**			
Investive Gebarung												
SU 33	**Summe Einzahlungen investive Gebarung**									**0,00**	**0,00**	**0,00**
SU 34	**Summe Auszahlungen investive Gebarung**									**0,00**	**0,00**	**0,00**
SA2	**Saldo (2) Geldfluss aus der Investiven Gebarung (33 – 34)**									**0,00**	**0,00**	**0,00**
SA3	**Saldo (3) Nettofinanzierungssaldo (Saldo 1 + Saldo 2)**									**-13.503,34**	**-400,00**	**-13.103,34**
Finanzierungstätigkeit												
SU 35	**Summe Einzahlungen aus der Finanzierungstätigkeit**									**0,00**	**0,00**	**0,00**
SU 36	**Summe Auszahlungen aus der Finanzierungstätigkeit**									**0,00**	**0,00**	**0,00**
SA4	**Saldo (4) Geldfluss aus der Finanzierungstätigkeit (35 – 36)**									**0,00**	**0,00**	**0,00**
SA5	**Saldo (5) Geldfluss aus der voranschlagswirksamen Gebarung (Saldo 3 + Saldo 4)**									**-13.503,34**	**-400,00**	**-13.103,34**
263	**Turn- und Sporthallen**											
263000	**Vereinshaus 1.FCL u. Musik**											
Operative Gebarung												
2/263000+811000	Mieten- und Betr.Ko.Ers. 20 % (Einnahmen Vermiet.u.Verpachtung)	2115	3115	14			21.886,76	22.000,00	-113,24	21.886,76	22.000,00	-113,24
2/263000+813000	Erträge aus der Auflösung von Investitionszuschüssen (Kapitaltransfers)	2127					4.867,93	4.900,00	-32,07			
2/263000+862000	Ersätze Betriebsko.Gde.Ruprechtsh. (Lfd.Transferz. Gemeinden,Verbände)	2121	3121	15			1.368,00	1.200,00	168,00	1.368,00	1.200,00	168,00
SU 21 / 31	**Summe Erträge / Einzahlungen operative Gebarung**						**28.122,69**	**28.100,00**	**22,69**	**23.254,76**	**23.200,00**	**54,76**
1/263000-459000	Sonstige Verbrauchsgüter	2221	3221	23				100,00	-100,00		100,00	-100,00
1/263000-614000	Instandhaltung von Gebäuden	2224	3224	24			3.399,83	2.000,00	1.399,83	3.399,83	2.000,00	1.399,83
1/263000-670000	Versicherungen	2222	3222	24			2.510,46	2.400,00	110,46	2.401,32	2.400,00	1,32
1/263000-680000	Planmäßige Abschreibung	2226					16.900,00	16.900,00				
1/263000-720900	Interne Leistungsverrechnung GREKO (Kostenersätze für Leistungen)	2225	3225	24		*	1.021,35	100,00	921,35	1.021,35	100,00	921,35
1/263000-728000	Entgelte für sonstige Leistungen	2225	3225	24				100,00	-100,00		100,00	-100,00
1/263000-757920	Zuwendung Musikvereine (Lfd.Transferz.priv.Organisationen)	2234	3234	27			10.793,26	11.000,00	-206,74	10.793,26	11.000,00	-206,74
1/263000-757930	Zuwendung Sportvereine (Lfd.Transferz.priv.Organisationen)	2234	3234	27			11.093,50	11.000,00	93,50	11.093,50	11.000,00	93,50
SU 22 / 32	**Summe Aufwendungen / Auszahlungen operative Gebarung**						**45.718,40**	**43.600,00**	**2.118,40**	**28.709,26**	**26.700,00**	**2.009,26**
SA 0 / SA 1	**(0) Nettoergebnis (21 - 22) / (1) Geldfluss operative Gebarung (31 – 32)**						**-17.595,71**	**-15.500,00**	**-2.095,71**	**-5.454,50**	**-3.500,00**	**-1.954,50**
SU 23	**Summe Haushaltsrücklagen**						**0,00**	**0,00**	**0,00**	**0,00**	**0,00**	**0,00**
SA00	**Nettoergebnis nach Zuw./Entn. Haushaltsrücklagen (Saldo 0 +/- SU23)**						**-17.595,71**	**-15.500,00**	**-2.095,71**			

		MVAG EH	MVAG FH	VC	QU	Ergebnisrechnung RA 2021	Ergebnisrechnung VA 2021	Ergebnisrechnung RA - VA	Finanzierungsrechnung RA 2021	Finanzierungsrechnung VA 2021	Finanzierungsrechnung RA - VA
Investive Gebarung											
2/263000+302100	Ao Kostenbeitr.Gde.Ruprechtsh. (Kap.Transfers Gemeinden, Gde.Verb.u.Gde.Fonds)		3331	2	33					5.000,00	-5.000,00
SU 33	**Summe Einzahlungen investive Gebarung**								**0,00**	**5.000,00**	**-5.000,00**
SU 34	**Summe Auszahlungen investive Gebarung**								**0,00**	**0,00**	**0,00**
SA2	**Saldo (2) Geldfluss aus der Investiven Gebarung (33 – 34)**								**0,00**	**5.000,00**	**-5.000,00**
SA3	**Saldo (3) Nettofinanzierungssaldo (Saldo 1 + Saldo 2)**								**-5.454,50**	**1.500,00**	**-6.954,50**
Finanzierungstätigkeit											
SU 35	**Summe Einzahlungen aus der Finanzierungstätigkeit**								**0,00**	**0,00**	**0,00**
SU 36	**Summe Auszahlungen aus der Finanzierungstätigkeit**								**0,00**	**0,00**	**0,00**
SA4	**Saldo (4) Geldfluss aus der Finanzierungstätigkeit (35 – 36)**								**0,00**	**0,00**	**0,00**
SA5	**Saldo (5) Geldfluss aus der voranschlagswirksamen Gebarung (Saldo 3 + Saldo 4)**								**-5.454,50**	**1.500,00**	**-6.954,50**
264	**Eislaufplätze und –hallen**										
264000	**Kunsteisbahn**										
Operative Gebarung											
2/264000+810000	Leistungserlöse (Benützungsgebühren 20%)	2114	3114		13	32.727,16	24.000,00	8.727,16	32.727,16	24.000,00	8.727,16
2/264000+810100	Nebenerlöse (Büffeterlös 20% - Getränke,Kaffee)	2114	3114		13	1.444,92	4.500,00	-3.055,08	1.444,92	4.500,00	-3.055,08
2/264000+810110	Nebenerlöse (Büffeterlös 10% - Lebensmittel,Tee)	2114	3114		13	1.168,45	2.000,00	-831,55	1.168,45	2.000,00	-831,55
2/264000+811000	Mieten- und Betr.Ko.Ers. 20 % (Einnahmen Vermiet.u.Verpachtung)	2115	3115		14	3.764,60	2.000,00	1.764,60	3.764,60	2.000,00	1.764,60
2/264000+813000	Erträge aus der Auflösung von Investitionszuschüssen (Kapitaltransfers)	2127				1.825,37	1.300,00	525,37			
2/264000+829000	Sonstige Einnahmen	2116	3116		18	433,70	300,00	133,70	433,70	300,00	133,70
2/264000+861000	Annuitätenzuschüsse Land (Lfd.Transferz.Länder uLandesfonds)	2121	3121		15	754,92	700,00	54,92	754,92	700,00	54,92
2/264000+861400	Transfers von Ländern, Landesfonds und Landeskammern	2121	3121		15	1.925,00		1.925,00	1.925,00		1.925,00
2/264000+862000	Ersätze Betriebsko.Gde.Ruprechtsh. (Lfd.Transferz. Gemeinden,Verbände)	2121	3121		15	23.836,36	23.100,00	736,36	23.836,36	23.100,00	736,36
2/264000+862100	Ersätze Darl.Dienst Gde.Ruprechtsh. (Lfd.Transferz. Gemeinden,Verbände)	2121	3121		15		4.700,00	-4.700,00		4.700,00	-4.700,00
SU 21 / 31	**Summe Erträge / Einzahlungen operative Gebarung**					**67.880,48**	**62.600,00**	**5.280,48**	**66.055,11**	**61.300,00**	**4.755,11**
1/264000-400000	Geringwertige Wirtschaftsgüter des Anlagevermögens	2221	3221		23	184,97	600,00	-415,03	224,74	600,00	-375,26
1/264000-430000	Lebensmittel-Getränke 20%	2221	3221		23	652,19	1.000,00	-347,81	563,67	1.000,00	-436,33
1/264000-430100	Lebensmittel - 10%	2221	3221		23	655,85	1.500,00	-844,15	183,93	1.500,00	-1.316,07

		MVAG EH	MVAG FH	VC	QU	Ergebnisrechnung RA 2021	Ergebnisrechnung VA 2021	Ergebnisrechnung RA - VA	Finanzierungsrechnung RA 2021	Finanzierungsrechnung VA 2021	Finanzierungsrechnung RA - VA
1/264000-452000	Treibstoffe	2221	3221	23		111,24	300,00	-188,76	111,24	300,00	-188,76
1/264000-454000	Reinigungsmittel	2221	3221	23		29,82	400,00	-370,18	29,58	400,00	-370,42
1/264000-459000	Sonstige Verbrauchsgüter	2221	3221	23		2.343,30	800,00	1.543,30	2.711,50	800,00	1.911,50
1/264000-511000	Geldbezüge der Vertragsbediensteten in handwerklicher Verwendung	2211	3211	20		9.468,06	4.500,00	4.968,06	9.468,06	4.500,00	4.968,06
1/264000-523000	Geldbezüge der nicht ganzjährig beschäftigten Arbeiter	2211	3211	20		24.631,40	20.100,00	4.531,40	24.631,40	20.100,00	4.531,40
1/264000-565000	Mehrleistungsvergütungen	2211	3211	20		7.874,50	4.300,00	3.574,50	7.874,50	4.300,00	3.574,50
1/264000-580000	Dienstgeberbeiträge zum Ausgleichs-fonds für Familienbeihilfe (FBAF)	2212	3212	20		1.373,37	1.100,00	273,37	1.373,37	1.100,00	273,37
1/264000-580100	Zuschlag Dienstgeberbeiträge Ausgleichsfonds Familienbeih.(FBAF)	2212	3212	20			100,00	-100,00		100,00	-100,00
1/264000-582000	Sonst. Dienstgeberbeiträge soziale Sicherheit, NÖ GKK + BVA	2212	3212	20		8.800,20	4.800,00	4.000,20	8.800,20	4.800,00	4.000,20
1/264000-582100	Dienstgeberbeiträge Mitarbeitervorsorgekassen	2212	3212	20			400,00	-400,00		400,00	-400,00
1/264000-600000	Strom	2222	3222	24		21.822,85	20.000,00	1.822,85	21.822,85	20.000,00	1.822,85
1/264000-614000	Instandhaltung von Gebäuden	2224	3224	24		2.204,97	2.000,00	204,97	2.269,31	2.000,00	269,31
1/264000-618000	Instandhaltung von sonstigen Anlagen	2224	3224	24		386,36	1.000,00	-613,64	496,18	1.000,00	-503,82
1/264000-619000	Instandhaltung von Sonderanlagen	2224	3224	24		3.510,99	1.500,00	2.010,99	3.319,68	1.500,00	1.819,68
1/264000-631000	Telekommunikationsdienste - Telefon	2222	3222	24		278,62	500,00	-221,38	278,62	500,00	-221,38
1/264000-640200	Beratungskosten	2222	3222	24		747,42	500,00	247,42	370,01	500,00	-129,99
1/264000-650000	Zinsen für Finanzschulden - Inland	2241	3241	25		797,00	800,00	-3,00	797,00	800,00	-3,00
1/264000-670000	Versicherungen	2222	3222	24		1.258,33	1.100,00	158,33	1.054,94	1.100,00	-45,06
1/264000-680000	Planmäßige Abschreibung	2226				22.848,44	21.700,00	1.148,44			
1/264000-700000	Mietzinse (Gerätemieten, Fahrzeugmieten)	2223	3223	24		2.000,00	2.000,00		2.000,00	2.000,00	
1/264000-710000	Öffentliche Abgaben (Ausgaben), ohne Gebühren gemäß FAG	2225	3225	24		252,43	200,00	52,43	252,43	200,00	52,43
1/264000-711000	Wassergebühren (Gebühren f.d.Benütz v.Gemeindeeinr.u.-anlagen)	2225	3225	24		223,87	300,00	-76,13	223,87	300,00	-76,13
1/264000-711100	Kanalgebühren (Gebühren f.d.Benütz. v.Gemeindeeinr.u.-anlagen)	2225	3225	24		809,84	900,00	-90,16	809,84	900,00	-90,16
1/264000-711300	Müllgebühren (Gebühren f.d.Benütz. v.Gemeindeeinr.u.-anlagen)	2225	3225	24		914,26	900,00	14,26	914,26	900,00	14,26
1/264000-720900	Interne Leistungsverrechnung GREKO (Kostenersätze für Leistungen)	2225	3225	24	*	8.512,85	6.000,00	2.512,85	8.512,85	6.000,00	2.512,85
1/264000-723000	Repräsentationsausgaben	2225	3225	24			200,00	-200,00		200,00	-200,00
1/264000-724000	Reisegebühren	2225	3225	24			200,00	-200,00		200,00	-200,00
1/264000-728000	Entgelte für sonstige Leistungen	2225	3225	24		1.566,85	1.000,00	566,85	1.631,35	1.000,00	631,35
1/264000-729000	Sonstige Ausgaben	2225	3225	24		1.033,82	700,00	333,82	1.033,82	700,00	333,82
SU 22 / 32	**Summe Aufwendungen / Auszahlungen operative Gebarung**					**125.293,80**	**101.400,00**	**23.893,80**	**101.759,20**	**79.700,00**	**22.059,20**

		MVAG EH	MVAG FH	VC	QU	Ergebnisrechnung RA 2021	Ergebnisrechnung VA 2021	Ergebnisrechnung RA - VA	Finanzierungsrechnung RA 2021	Finanzierungsrechnung VA 2021	Finanzierungsrechnung RA - VA
SA 0 / SA 1	**(0) Nettoergebnis (21 - 22) / (1) Geldfluss operative Gebarung (31 – 32)**					**-57.413,32**	**-38.800,00**	**-18.613,32**	**-35.704,09**	**-18.400,00**	**-17.304,09**
SU 23	**Summe Haushaltsrücklagen**					**0,00**	**0,00**	**0,00**	**0,00**	**0,00**	**0,00**
SA00	**Nettoergebnis nach Zuw./Entn. Haushaltsrücklagen (Saldo 0 +/- SU23)**					**-57.413,32**	**-38.800,00**	**-18.613,32**			
Investive Gebarung											
2/264000+302100	Ao Kostenbeitr.Gde.Ruprechtsh. (Kap.Transfers Gemeinden, Gde.Verb.u.Gde.Fonds)		3331	2	33				169,11		169,11
SU 33	**Summe Einzahlungen investive Gebarung**								**169,11**	**0,00**	**169,11**
1/264000-020000	Maschinen und maschinelle Anlagen		3414	2	41				11.880,00		11.880,00
1/264000-042000	Betriebsausstattung		3415	2	41					1.000,00	-1.000,00
SU 34	**Summe Auszahlungen investive Gebarung**								**11.880,00**	**1.000,00**	**10.880,00**
SA2	**Saldo (2) Geldfluss aus der Investiven Gebarung (33 – 34)**								**-11.710,89**	**-1.000,00**	**-10.710,89**
SA3	**Saldo (3) Nettofinanzierungssaldo (Saldo 1 + Saldo 2)**								**-47.414,98**	**-19.400,00**	**-28.014,98**
Finanzierungstätigkeit											
SU 35	**Summe Einzahlungen aus der Finanzierungstätigkeit**								**0,00**	**0,00**	**0,00**
1/264000-346000	Tilgung von Investitionsdarlehen von Kreditinstituten		3614		65				10.000,00	10.000,00	
SU 36	**Summe Auszahlungen aus der Finanzierungstätigkeit**								**10.000,00**	**10.000,00**	**0,00**
SA4	**Saldo (4) Geldfluss aus der Finanzierungstätigkeit (35 – 36)**								**-10.000,00**	**-10.000,00**	**0,00**
SA5	**Saldo (5) Geldfluss aus der voranschlagswirksamen Gebarung (Saldo 3 + Saldo 4)**								**-57.414,98**	**-29.400,00**	**-28.014,98**
269	**Sonstige Einrichtungen und Maßnahmen**										
269000	**Sonstige Einrichtungen und Maßnahmen**										
Operative Gebarung											
SU 21 / 31	**Summe Erträge / Einzahlungen operative Gebarung**					**0,00**	**0,00**	**0,00**	**0,00**	**0,00**	**0,00**
1/269000-757930	Zuwendung Sportvereine (Lfd.Transferz.priv.Organisationen)	2234	3234		27	3.200,00	6.000,00	-2.800,00	3.200,00	6.000,00	-2.800,00
1/269000-777200	A.o.Zuwendung Sportverein (Kap.Transferz.priv.Organisationen)	2234			44	2.280,40	2.400,00	-119,60			
SU 22 / 32	**Summe Aufwendungen / Auszahlungen operative Gebarung**					**5.480,40**	**8.400,00**	**-2.919,60**	**3.200,00**	**6.000,00**	**-2.800,00**
SA 0 / SA 1	**(0) Nettoergebnis (21 - 22) / (1) Geldfluss operative Gebarung (31 – 32)**					**-5.480,40**	**-8.400,00**	**2.919,60**	**-3.200,00**	**-6.000,00**	**2.800,00**
SU 23	**Summe Haushaltsrücklagen**					**0,00**	**0,00**	**0,00**	**0,00**	**0,00**	**0,00**
SA00	**Nettoergebnis nach Zuw./Entn. Haushaltsrücklagen (Saldo 0 +/- SU23)**					**-5.480,40**	**-8.400,00**	**2.919,60**			
Investive Gebarung											
SU 33	**Summe Einzahlungen investive Gebarung**								**0,00**	**0,00**	**0,00**
1/269000-777200	A.o.Zuwendung Sportverein (Kap.Transferz.priv.Organisationen)		3434		44				2.280,40	2.400,00	-119,60
SU 34	**Summe Auszahlungen investive Gebarung**								**2.280,40**	**2.400,00**	**-119,60**
SA2	**Saldo (2) Geldfluss aus der Investiven Gebarung (33 – 34)**								**-2.280,40**	**-2.400,00**	**119,60**

		MVAG EH	MVAG FH	VC	QU	Ergebnisrechnung RA 2021	Ergebnisrechnung VA 2021	Ergebnisrechnung RA - VA	Finanzierungsrechnung RA 2021	Finanzierungsrechnung VA 2021	Finanzierungsrechnung RA - VA
SA3	**Saldo (3) Nettofinanzierungssaldo (Saldo 1 + Saldo 2)**								**-5.480,40**	**-8.400,00**	**2.919,60**
Finanzierungstätigkeit											
SU 35	**Summe Einzahlungen aus der Finanzierungstätigkeit**								**0,00**	**0,00**	**0,00**
SU 36	**Summe Auszahlungen aus der Finanzierungstätigkeit**								**0,00**	**0,00**	**0,00**
SA4	**Saldo (4) Geldfluss aus der Finanzierungstätigkeit (35 – 36)**								**0,00**	**0,00**	**0,00**
SA5	**Saldo (5) Geldfluss aus der voranschlagswirksamen Gebarung (Saldo 3 + Saldo 4)**								**-5.480,40**	**-8.400,00**	**2.919,60**
28	**Forschung und Wissenschaft**										
282	**Studienbeihilfen**										
282000	**Studienbeihilfen**										
Operative Gebarung											
SU 21 / 31	**Summe Erträge / Einzahlungen operative Gebarung**					**0,00**	**0,00**	**0,00**	**0,00**	**0,00**	**0,00**
1/282000-768400	NÖ Semesterticket (Sonst.lfd.Transferz.privHaushalte)	2234	3234		27	2.150,00	2.400,00	-250,00	2.150,00	2.400,00	-250,00
SU 22 / 32	**Summe Aufwendungen / Auszahlungen operative Gebarung**					**2.150,00**	**2.400,00**	**-250,00**	**2.150,00**	**2.400,00**	**-250,00**
SA 0 / SA 1	**(0) Nettoergebnis (21 - 22) / (1) Geldfluss operative Gebarung (31 – 32)**					**-2.150,00**	**-2.400,00**	**250,00**	**-2.150,00**	**-2.400,00**	**250,00**
SU 23	**Summe Haushaltsrücklagen**					**0,00**	**0,00**	**0,00**	**0,00**	**0,00**	**0,00**
SA00	**Nettoergebnis nach Zuw./Entn. Haushaltsrücklagen (Saldo 0 +/- SU23)**					**-2.150,00**	**-2.400,00**	**250,00**			
Investive Gebarung											
SU 33	**Summe Einzahlungen investive Gebarung**								**0,00**	**0,00**	**0,00**
SU 34	**Summe Auszahlungen investive Gebarung**								**0,00**	**0,00**	**0,00**
SA2	**Saldo (2) Geldfluss aus der Investiven Gebarung (33 – 34)**								**0,00**	**0,00**	**0,00**
SA3	**Saldo (3) Nettofinanzierungssaldo (Saldo 1 + Saldo 2)**								**-2.150,00**	**-2.400,00**	**250,00**
Finanzierungstätigkeit											
SU 35	**Summe Einzahlungen aus der Finanzierungstätigkeit**								**0,00**	**0,00**	**0,00**
SU 36	**Summe Auszahlungen aus der Finanzierungstätigkeit**								**0,00**	**0,00**	**0,00**
SA4	**Saldo (4) Geldfluss aus der Finanzierungstätigkeit (35 – 36)**								**0,00**	**0,00**	**0,00**
SA5	**Saldo (5) Geldfluss aus der voranschlagswirksamen Gebarung (Saldo 3 + Saldo 4)**								**-2.150,00**	**-2.400,00**	**250,00**

		MVAG EH	MVAG FH	VC	QU	Ergebnisrechnung RA 2021	Ergebnisrechnung VA 2021	Ergebnisrechnung RA - VA	Finanzierungsrechnung RA 2021	Finanzierungsrechnung VA 2021	Finanzierungsrechnung RA - VA
3	**Kunst, Kultur und Kultus**										
32	**Musik und darstellende Kunst**										
320	**Ausbildung in Musik und darstellender Kunst**										
320000	**Ausbildung in Musik und darstellende Kunst**										
Operative Gebarung											
SU 21 / 31	**Summe Erträge / Einzahlungen operative Gebarung**					**0,00**	**0,00**	**0,00**	**0,00**	**0,00**	**0,00**
1/320000-752900	Umlage Musikschule (Lfd.Transferz.Gde/Gde.Verb.-fonds)	2231	3231		26	88.708,29	88.000,00	708,29	88.708,29	88.000,00	708,29
SU 22 / 32	**Summe Aufwendungen / Auszahlungen operative Gebarung**					**88.708,29**	**88.000,00**	**708,29**	**88.708,29**	**88.000,00**	**708,29**
SA 0 / SA 1	**(0) Nettoergebnis (21 - 22) / (1) Geldfluss operative Gebarung (31 – 32)**					**-88.708,29**	**-88.000,00**	**-708,29**	**-88.708,29**	**-88.000,00**	**-708,29**
SU 23	**Summe Haushaltsrücklagen**					**0,00**	**0,00**	**0,00**	**0,00**	**0,00**	**0,00**
SA00	**Nettoergebnis nach Zuw./Entn. Haushaltsrücklagen (Saldo 0 +/- SU23)**					**-88.708,29**	**-88.000,00**	**-708,29**			
Investive Gebarung											
SU 33	**Summe Einzahlungen investive Gebarung**								**0,00**	**0,00**	**0,00**
SU 34	**Summe Auszahlungen investive Gebarung**								**0,00**	**0,00**	**0,00**
SA2	**Saldo (2) Geldfluss aus der Investiven Gebarung (33 – 34)**								**0,00**	**0,00**	**0,00**
SA3	**Saldo (3) Nettofinanzierungssaldo (Saldo 1 + Saldo 2)**								**-88.708,29**	**-88.000,00**	**-708,29**
Finanzierungstätigkeit											
SU 35	**Summe Einzahlungen aus der Finanzierungstätigkeit**								**0,00**	**0,00**	**0,00**
SU 36	**Summe Auszahlungen aus der Finanzierungstätigkeit**								**0,00**	**0,00**	**0,00**
SA4	**Saldo (4) Geldfluss aus der Finanzierungstätigkeit (35 – 36)**								**0,00**	**0,00**	**0,00**
SA5	**Saldo (5) Geldfluss aus der voranschlagswirksamen Gebarung (Saldo 3 + Saldo 4)**								**-88.708,29**	**-88.000,00**	**-708,29**
321	**Einrichtungen der Musikpflege**										
321000	**Einrichtungen der Musikpflege**										
Operative Gebarung											
SU 21 / 31	**Summe Erträge / Einzahlungen operative Gebarung**					**0,00**	**0,00**	**0,00**	**0,00**	**0,00**	**0,00**
1/321000-757920	Zuwendung Musikvereine (Lfd.Transferz.priv.Organisationen)	2234	3234		27	2.400,00	2.800,00	-400,00	2.400,00	2.800,00	-400,00
SU 22 / 32	**Summe Aufwendungen / Auszahlungen operative Gebarung**					**2.400,00**	**2.800,00**	**-400,00**	**2.400,00**	**2.800,00**	**-400,00**
SA 0 / SA 1	**(0) Nettoergebnis (21 - 22) / (1) Geldfluss operative Gebarung (31 – 32)**					**-2.400,00**	**-2.800,00**	**400,00**	**-2.400,00**	**-2.800,00**	**400,00**
SU 23	**Summe Haushaltsrücklagen**					**0,00**	**0,00**	**0,00**	**0,00**	**0,00**	**0,00**
SA00	**Nettoergebnis nach Zuw./Entn. Haushaltsrücklagen (Saldo 0 +/- SU23)**					**-2.400,00**	**-2.800,00**	**400,00**			
Investive Gebarung											
SU 33	**Summe Einzahlungen investive Gebarung**								**0,00**	**0,00**	**0,00**
SU 34	**Summe Auszahlungen investive Gebarung**								**0,00**	**0,00**	**0,00**
SA2	**Saldo (2) Geldfluss aus der Investiven Gebarung (33 – 34)**								**0,00**	**0,00**	**0,00**

		MVAG EH	MVAG FH	VC	QU		Ergebnisrechnung RA 2021	Ergebnisrechnung VA 2021	Ergebnisrechnung RA - VA	Finanzierungsrechnung RA 2021	Finanzierungsrechnung VA 2021	Finanzierungsrechnung RA - VA
SA3	**Saldo (3) Nettofinanzierungssaldo (Saldo 1 + Saldo 2)**									**-2.400,00**	**-2.800,00**	**400,00**
Finanzierungstätigkeit												
SU 35	**Summe Einzahlungen aus der Finanzierungstätigkeit**									**0,00**	**0,00**	**0,00**
SU 36	**Summe Auszahlungen aus der Finanzierungstätigkeit**									**0,00**	**0,00**	**0,00**
SA4	**Saldo (4) Geldfluss aus der Finanzierungstätigkeit (35 – 36)**									**0,00**	**0,00**	**0,00**
SA5	**Saldo (5) Geldfluss aus der voranschlagswirksamen Gebarung (Saldo 3 + Saldo 4)**									**-2.400,00**	**-2.800,00**	**400,00**
36	**Heimatpflege**											
360	**Heimatmuseen**											
360000	**Schlossgalerie**											
Operative Gebarung												
2/360000+829000	Sonstige Einnahmen (Spenden Schlossgalerie etc.)	2116	3116		18			200,00	-200,00		200,00	-200,00
SU 21 / 31	**Summe Erträge / Einzahlungen operative Gebarung**						**0,00**	**200,00**	**-200,00**	**0,00**	**200,00**	**-200,00**
1/360000-400000	Geringwertige Wirtschaftsgüter des Anlagevermögens	2221	3221		23			500,00	-500,00		500,00	-500,00
1/360000-457000	Druckwerke	2221	3221		23			200,00	-200,00		200,00	-200,00
1/360000-459000	Sonstige Verbrauchsgüter	2221	3221		23		60,92	100,00	-39,08	60,92	100,00	-39,08
1/360000-614000	Instandhaltung von Gebäuden (Ausstellungsräume)	2224	3224		24			500,00	-500,00		500,00	-500,00
1/360000-630000	Postdienste	2222	3222		24			200,00	-200,00		200,00	-200,00
1/360000-670000	Versicherungen	2222	3222		24			200,00	-200,00		200,00	-200,00
1/360000-720900	Interne Leistungsverrechnung GREKO (Kostenersätze für Leistungen)	2225	3225		24	*	32.757,28	16.900,00	15.857,28	32.757,28	16.900,00	15.857,28
1/360000-723000	Repräsentationsausgaben	2225	3225		24			500,00	-500,00		500,00	-500,00
1/360000-728000	Entgelte für sonstige Leistungen	2225	3225		24			100,00	-100,00		100,00	-100,00
1/360000-729000	Sonstige Ausgaben	2225	3225		24			100,00	-100,00		100,00	-100,00
SU 22 / 32	**Summe Aufwendungen / Auszahlungen operative Gebarung**						**32.818,20**	**19.300,00**	**13.518,20**	**32.818,20**	**19.300,00**	**13.518,20**
SA 0 / SA 1	**(0) Nettoergebnis (21 - 22) / (1) Geldfluss operative Gebarung (31 – 32)**						**-32.818,20**	**-19.100,00**	**-13.718,20**	**-32.818,20**	**-19.100,00**	**-13.718,20**
SU 23	**Summe Haushaltsrücklagen**						**0,00**	**0,00**	**0,00**	**0,00**	**0,00**	**0,00**
SA00	**Nettoergebnis nach Zuw./Entn. Haushaltsrücklagen (Saldo 0 +/- SU23)**						**-32.818,20**	**-19.100,00**	**-13.718,20**			
Investive Gebarung												
SU 33	**Summe Einzahlungen investive Gebarung**									**0,00**	**0,00**	**0,00**
1/360000-042000	Betriebsausstattung		3415	2	41						1.000,00	-1.000,00
SU 34	**Summe Auszahlungen investive Gebarung**									**0,00**	**1.000,00**	**-1.000,00**
SA2	**Saldo (2) Geldfluss aus der Investiven Gebarung (33 – 34)**									**0,00**	**-1.000,00**	**1.000,00**
SA3	**Saldo (3) Nettofinanzierungssaldo (Saldo 1 + Saldo 2)**									**-32.818,20**	**-20.100,00**	**-12.718,20**

		MVAG EH	MVAG FH	VC	QU	Ergebnisrechnung RA 2021	Ergebnisrechnung VA 2021	Ergebnisrechnung RA - VA	Finanzierungsrechnung RA 2021	Finanzierungsrechnung VA 2021	Finanzierungsrechnung RA - VA
Finanzierungstätigkeit											
SU 35	**Summe Einzahlungen aus der Finanzierungstätigkeit**								**0,00**	**0,00**	**0,00**
SU 36	**Summe Auszahlungen aus der Finanzierungstätigkeit**								**0,00**	**0,00**	**0,00**
SA4	**Saldo (4) Geldfluss aus der Finanzierungstätigkeit (35 – 36)**								**0,00**	**0,00**	**0,00**
SA5	**Saldo (5) Geldfluss aus der voranschlagswirksamen Gebarung (Saldo 3 + Saldo 4)**								**-32.818,20**	**-20.100,00**	**-12.718,20**
361	**Nichtwissenschaftliche Archive**										
361000	**Nichtwissenschaftliche Archive**										
Operative Gebarung											
2/361000+808000	Buchverkauf (Veräußerung von Handelswaren)	2116	3116	16		3.673,60	400,00	3.273,60	3.673,60	400,00	3.273,60
SU 21 / 31	**Summe Erträge / Einzahlungen operative Gebarung**					**3.673,60**	**400,00**	**3.273,60**	**3.673,60**	**400,00**	**3.273,60**
1/361000-400000	Geringwertige Wirtschaftsgüter des Anlagevermögens	2221	3221	23			100,00	-100,00		100,00	-100,00
1/361000-457000	Druckwerke (Chroniken und Bücher)	2221	3221	23			300,00	-300,00	44,00	300,00	-256,00
1/361000-728000	Entgelte für sonstige Leistungen	2225	3225	24			200,00	-200,00		200,00	-200,00
SU 22 / 32	**Summe Aufwendungen / Auszahlungen operative Gebarung**					**0,00**	**600,00**	**-600,00**	**44,00**	**600,00**	**-556,00**
SA 0 / SA 1	**(0) Nettoergebnis (21 - 22) / (1) Geldfluss operative Gebarung (31 – 32)**					**3.673,60**	**-200,00**	**3.873,60**	**3.629,60**	**-200,00**	**3.829,60**
SU 23	**Summe Haushaltsrücklagen**					**0,00**	**0,00**	**0,00**	**0,00**	**0,00**	**0,00**
SA00	**Nettoergebnis nach Zuw./Entn. Haushaltsrücklagen (Saldo 0 +/- SU23)**					**3.673,60**	**-200,00**	**3.873,60**			
Investive Gebarung											
SU 33	**Summe Einzahlungen investive Gebarung**								**0,00**	**0,00**	**0,00**
SU 34	**Summe Auszahlungen investive Gebarung**								**0,00**	**0,00**	**0,00**
SA2	**Saldo (2) Geldfluss aus der Investiven Gebarung (33 – 34)**								**0,00**	**0,00**	**0,00**
SA3	**Saldo (3) Nettofinanzierungssaldo (Saldo 1 + Saldo 2)**								**3.629,60**	**-200,00**	**3.829,60**
Finanzierungstätigkeit											
SU 35	**Summe Einzahlungen aus der Finanzierungstätigkeit**								**0,00**	**0,00**	**0,00**
SU 36	**Summe Auszahlungen aus der Finanzierungstätigkeit**								**0,00**	**0,00**	**0,00**
SA4	**Saldo (4) Geldfluss aus der Finanzierungstätigkeit (35 – 36)**								**0,00**	**0,00**	**0,00**
SA5	**Saldo (5) Geldfluss aus der voranschlagswirksamen Gebarung (Saldo 3 + Saldo 4)**								**3.629,60**	**-200,00**	**3.829,60**
362	**Denkmalpflege**										
362000	**Denkmalpflege**										
Operative Gebarung											
SU 21 / 31	**Summe Erträge / Einzahlungen operative Gebarung**					**0,00**	**0,00**	**0,00**	**0,00**	**0,00**	**0,00**
1/362000-619000	Instandhaltung von Sonderanlagen (Denkmäler)	2224	3224	24			500,00	-500,00		500,00	-500,00
SU 22 / 32	**Summe Aufwendungen / Auszahlungen operative Gebarung**					**0,00**	**500,00**	**-500,00**	**0,00**	**500,00**	**-500,00**

		MVAG EH	MVAG FH	VC	QU		Ergebnisrechnung RA 2021	Ergebnisrechnung VA 2021	Ergebnisrechnung RA - VA	Finanzierungsrechnung RA 2021	Finanzierungsrechnung VA 2021	Finanzierungsrechnung RA - VA
SA 0 / SA 1	**(0) Nettoergebnis (21 - 22) / (1) Geldfluss operative Gebarung (31 – 32)**						**0,00**	**-500,00**	**500,00**	**0,00**	**-500,00**	**500,00**
SU 23	**Summe Haushaltsrücklagen**						**0,00**	**0,00**	**0,00**	**0,00**	**0,00**	**0,00**
SA00	**Nettoergebnis nach Zuw./Entn. Haushaltsrücklagen (Saldo 0 +/- SU23)**						**0,00**	**-500,00**	**500,00**			
Investive Gebarung												
SU 33	**Summe Einzahlungen investive Gebarung**									**0,00**	**0,00**	**0,00**
SU 34	**Summe Auszahlungen investive Gebarung**									**0,00**	**0,00**	**0,00**
SA2	**Saldo (2) Geldfluss aus der Investiven Gebarung (33 – 34)**									**0,00**	**0,00**	**0,00**
SA3	**Saldo (3) Nettofinanzierungssaldo (Saldo 1 + Saldo 2)**									**0,00**	**-500,00**	**500,00**
Finanzierungstätigkeit												
SU 35	**Summe Einzahlungen aus der Finanzierungstätigkeit**									**0,00**	**0,00**	**0,00**
SU 36	**Summe Auszahlungen aus der Finanzierungstätigkeit**									**0,00**	**0,00**	**0,00**
SA4	**Saldo (4) Geldfluss aus der Finanzierungstätigkeit (35 – 36)**									**0,00**	**0,00**	**0,00**
SA5	**Saldo (5) Geldfluss aus der voranschlagswirksamen Gebarung (Saldo 3 + Saldo 4)**									**0,00**	**-500,00**	**500,00**
363	**Altstadterhaltung und Ortsbildpflege**											
363000	**Altstadterhaltung und Ortsbildpflege**											
Operative Gebarung												
2/363000+813000	Erträge aus der Auflösung von Investitionszuschüssen (Kapitaltransfers)	2127					310,84	300,00	10,84			
2/363000+861200	Förderung Land-Dorferneuerung (Transfers Länder,Landesfonds u.–kammern)	2121	3121	15				500,00	-500,00		500,00	-500,00
SU 21 / 31	**Summe Erträge / Einzahlungen operative Gebarung**						**310,84**	**800,00**	**-489,16**	**0,00**	**500,00**	**-500,00**
1/363000-400000	Geringwertige Wirtschaftsgüter des Anlagevermögens	2221	3221	23			236,02	500,00	-263,98	236,02	500,00	-263,98
1/363000-459000	Sonstige Verbrauchsgüter	2221	3221	23			87,66	200,00	-112,34	87,66	200,00	-112,34
1/363000-610000	Instandhaltung von Grund und Boden (Blumen, Dünger etc.)	2224	3224	24			371,22	1.000,00	-628,78	371,22	1.000,00	-628,78
1/363000-614000	Instandhaltung von Gebäuden	2224	3224	24				300,00	-300,00		300,00	-300,00
1/363000-680000	Planmäßige Abschreibung	2226					735,48	700,00	35,48			
1/363000-720900	Interne Leistungsverrechnung GREKO (Kostenersätze für Leistungen)	2225	3225	24		*	34.312,96	22.100,00	12.212,96	34.312,96	22.100,00	12.212,96
1/363000-728000	Entgelt für sonstige Leistungen	2225	3225	24			2.019,53	1.800,00	219,53	1.888,13	1.800,00	88,13
1/363000-729000	Sonstige Ausgaben	2225	3225	24				200,00	-200,00		200,00	-200,00
1/363000-757500	Beitrag Dorferneuerung (Lfd.Transferz.priv.Organisationen)	2234	3234	27				1.300,00	-1.300,00		1.300,00	-1.300,00
SU 22 / 32	**Summe Aufwendungen / Auszahlungen operative Gebarung**						**37.762,87**	**28.100,00**	**9.662,87**	**36.895,99**	**27.400,00**	**9.495,99**
SA 0 / SA 1	**(0) Nettoergebnis (21 - 22) / (1) Geldfluss operative Gebarung (31 – 32)**						**-37.452,03**	**-27.300,00**	**-10.152,03**	**-36.895,99**	**-26.900,00**	**-9.995,99**
SU 23	**Summe Haushaltsrücklagen**						**0,00**	**0,00**	**0,00**	**0,00**	**0,00**	**0,00**
SA00	**Nettoergebnis nach Zuw./Entn. Haushaltsrücklagen (Saldo 0 +/- SU23)**						**-37.452,03**	**-27.300,00**	**-10.152,03**			

		MVAG EH	MVAG FH	VC	QU		Ergebnisrechnung RA 2021	Ergebnisrechnung VA 2021	Ergebnisrechnung RA - VA	Finanzierungsrechnung RA 2021	Finanzierungsrechnung VA 2021	Finanzierungsrechnung RA - VA
Investive Gebarung												
SU 33	**Summe Einzahlungen investive Gebarung**									**0,00**	**0,00**	**0,00**
1/363000-042000	Betriebsausstattung		3415	2	41						1.000,00	-1.000,00
1/363000-050000	Sonderanlagen		3412	2	40						1.000,00	-1.000,00
SU 34	**Summe Auszahlungen investive Gebarung**									**0,00**	**2.000,00**	**-2.000,00**
SA2	**Saldo (2) Geldfluss aus der Investiven Gebarung (33 – 34)**									**0,00**	**-2.000,00**	**2.000,00**
SA3	**Saldo (3) Nettofinanzierungssaldo (Saldo 1 + Saldo 2)**									**-36.895,99**	**-28.900,00**	**-7.995,99**
Finanzierungstätigkeit												
SU 35	**Summe Einzahlungen aus der Finanzierungstätigkeit**									**0,00**	**0,00**	**0,00**
SU 36	**Summe Auszahlungen aus der Finanzierungstätigkeit**									**0,00**	**0,00**	**0,00**
SA4	**Saldo (4) Geldfluss aus der Finanzierungstätigkeit (35 – 36)**									**0,00**	**0,00**	**0,00**
SA5	**Saldo (5) Geldfluss aus der voranschlagswirksamen Gebarung (Saldo 3 + Saldo 4)**									**-36.895,99**	**-28.900,00**	**-7.995,99**
369	**Sonstige Einrichtungen und Maßnahmen**											
369000	**Sonstige Einrichtungen und Maßnahmen**											
Operative Gebarung												
2/369000+829000	Sonstige Einnahmen	2116	3116		18			100,00	-100,00		100,00	-100,00
SU 21 / 31	**Summe Erträge / Einzahlungen operative Gebarung**						**0,00**	**100,00**	**-100,00**	**0,00**	**100,00**	**-100,00**
1/369000-720900	Interne Leistungsverrechnung GREKO (Kostenersätze für Leistungen)	2225	3225		24	*	65.358,56	45.300,00	20.058,56	65.358,56	45.300,00	20.058,56
1/369000-729000	Sonstige Ausgaben (Werbeartikel)	2225	3225		24			200,00	-200,00		200,00	-200,00
1/369000-757600	Zuwendung Heimatvereine (Lfd.Transferz.priv.Organisationen)	2234	3234		27			500,00	-500,00		500,00	-500,00
SU 22 / 32	**Summe Aufwendungen / Auszahlungen operative Gebarung**						**65.358,56**	**46.000,00**	**19.358,56**	**65.358,56**	**46.000,00**	**19.358,56**
SA 0 / SA 1	**(0) Nettoergebnis (21 - 22) / (1) Geldfluss operative Gebarung (31 – 32)**						**-65.358,56**	**-45.900,00**	**-19.458,56**	**-65.358,56**	**-45.900,00**	**-19.458,56**
SU 23	**Summe Haushaltsrücklagen**						**0,00**	**0,00**	**0,00**	**0,00**	**0,00**	**0,00**
SA00	**Nettoergebnis nach Zuw./Entn. Haushaltsrücklagen (Saldo 0 +/- SU23)**						**-65.358,56**	**-45.900,00**	**-19.458,56**			
Investive Gebarung												
SU 33	**Summe Einzahlungen investive Gebarung**									**0,00**	**0,00**	**0,00**
SU 34	**Summe Auszahlungen investive Gebarung**									**0,00**	**0,00**	**0,00**
SA2	**Saldo (2) Geldfluss aus der Investiven Gebarung (33 – 34)**									**0,00**	**0,00**	**0,00**
SA3	**Saldo (3) Nettofinanzierungssaldo (Saldo 1 + Saldo 2)**									**-65.358,56**	**-45.900,00**	**-19.458,56**
Finanzierungstätigkeit												
SU 35	**Summe Einzahlungen aus der Finanzierungstätigkeit**									**0,00**	**0,00**	**0,00**
SU 36	**Summe Auszahlungen aus der Finanzierungstätigkeit**									**0,00**	**0,00**	**0,00**
SA4	**Saldo (4) Geldfluss aus der Finanzierungstätigkeit (35 – 36)**									**0,00**	**0,00**	**0,00**
SA5	**Saldo (5) Geldfluss aus der voranschlagswirksamen Gebarung (Saldo 3 + Saldo 4)**									**-65.358,56**	**-45.900,00**	**-19.458,56**

		MVAG EH	MVAG FH	VC	QU		Ergebnisrechnung RA 2021	Ergebnisrechnung VA 2021	Ergebnisrechnung RA - VA	Finanzierungsrechnung RA 2021	Finanzierungsrechnung VA 2021	Finanzierungsrechnung RA - VA
38	**Sonstige Kulturpflege**											
381	**Maßnahmen der Kulturpflege**											
381000	**Maßnahmen der Kulturpflege**											
Operative Gebarung												
2/381000+808000	Buchverkauf (Veräußerung von Handelswaren)	2116	3116	16			55,00	300,00	-245,00	55,00	300,00	-245,00
2/381000+829000	Sonstige Einnahmen	2116	3116	18			90,00	200,00	-110,00	90,00	200,00	-110,00
SU 21 / 31	**Summe Erträge / Einzahlungen operative Gebarung**						**145,00**	**500,00**	**-355,00**	**145,00**	**500,00**	**-355,00**
1/381000-400000	Geringwertige Wirtschaftsgüter des Anlagevermögens	2221	3221	23				700,00	-700,00		700,00	-700,00
1/381000-457000	Druckwerke	2221	3221	23				800,00	-800,00		800,00	-800,00
1/381000-459000	Sonstige Verbrauchsgüter	2221	3221	23			52,78	100,00	-47,22	52,78	100,00	-47,22
1/381000-618000	Instandhaltung von sonstigen Anlagen	2224	3224	24				500,00	-500,00		500,00	-500,00
1/381000-619000	Instandhaltung von Sonderanlagen	2224	3224	24				500,00	-500,00		500,00	-500,00
1/381000-620000	Personen- und Gütertransporte	2222	3222	24				100,00	-100,00		100,00	-100,00
1/381000-630000	Postdienste	2222	3222	24				500,00	-500,00		500,00	-500,00
1/381000-670000	Versicherungen	2222	3222	24			310,06	200,00	110,06	155,03	200,00	-44,97
1/381000-680000	Planmäßige Abschreibung	2226					754,99	800,00	-45,01			
1/381000-700000	Mietzinse (Mieten, Leihgebühren)	2223	3223	24			513,04	800,00	-286,96	513,04	800,00	-286,96
1/381000-710000	Öffentliche Abgaben (Ausgaben), ohne Gebühren gemäß FAG	2225	3225	24			116,00	100,00	16,00	116,00	100,00	16,00
1/381000-720900	Interne Leistungsverrechnung GREKO (Kostenersätze für Leistungen)	2225	3225	24		*	8.634,88	46.100,00	-37.465,12	8.634,88	46.100,00	-37.465,12
1/381000-723000	Repräsentationsausgaben	2225	3225	24			13,48	2.000,00	-1.986,52	13,48	2.000,00	-1.986,52
1/381000-728000	Entgelte für sonstige Leistungen	2225	3225	24			196,00	3.000,00	-2.804,00	196,00	3.000,00	-2.804,00
1/381000-729000	Sonstige Ausgaben (Kulturpflege)	2225	3225	24				300,00	-300,00		300,00	-300,00
1/381000-757000	Gutscheine (Lfd.Transferz.priv.Organisationen)	2234	3234	27				1.100,00	-1.100,00		1.100,00	-1.100,00
SU 22 / 32	**Summe Aufwendungen / Auszahlungen operative Gebarung**						**10.591,23**	**57.600,00**	**-47.008,77**	**9.681,21**	**56.800,00**	**-47.118,79**
SA 0 / SA 1	**(0) Nettoergebnis (21 - 22) / (1) Geldfluss operative Gebarung (31 – 32)**						**-10.446,23**	**-57.100,00**	**46.653,77**	**-9.536,21**	**-56.300,00**	**46.763,79**
SU 23	**Summe Haushaltsrücklagen**						**0,00**	**0,00**	**0,00**	**0,00**	**0,00**	**0,00**
SA00	**Nettoergebnis nach Zuw./Entn. Haushaltsrücklagen (Saldo 0 +/- SU23)**						**-10.446,23**	**-57.100,00**	**46.653,77**			
Investive Gebarung												
SU 33	**Summe Einzahlungen investive Gebarung**									**0,00**	**0,00**	**0,00**
1/381000-042000	Betriebsausstattung		3415	2	41						1.000,00	-1.000,00
1/381000-050000	Sonderanlagen		3412	2	40						1.000,00	-1.000,00
SU 34	**Summe Auszahlungen investive Gebarung**									**0,00**	**2.000,00**	**-2.000,00**
SA2	**Saldo (2) Geldfluss aus der Investiven Gebarung (33 – 34)**									**0,00**	**-2.000,00**	**2.000,00**
SA3	**Saldo (3) Nettofinanzierungssaldo (Saldo 1 + Saldo 2)**									**-9.536,21**	**-58.300,00**	**48.763,79**

		MVAG EH	MVAG FH	VC	QU	Ergebnisrechnung RA 2021	Ergebnisrechnung VA 2021	Ergebnisrechnung RA - VA	Finanzierungsrechnung RA 2021	Finanzierungsrechnung VA 2021	Finanzierungsrechnung RA - VA
Finanzierungstätigkeit											
SU 35	**Summe Einzahlungen aus der Finanzierungstätigkeit**								**0,00**	**0,00**	**0,00**
SU 36	**Summe Auszahlungen aus der Finanzierungstätigkeit**								**0,00**	**0,00**	**0,00**
SA4	**Saldo (4) Geldfluss aus der Finanzierungstätigkeit (35 – 36)**								**0,00**	**0,00**	**0,00**
SA5	**Saldo (5) Geldfluss aus der voranschlagswirksamen Gebarung (Saldo 3 + Saldo 4)**								**-9.536,21**	**-58.300,00**	**48.763,79**
381100	**Maßnahmen der Kulturpflege - Theresiakirtag**										
Operative Gebarung											
2/381100+829000	Sonstige Einnahmen	2116	3116	18			4.000,00	-4.000,00		4.000,00	-4.000,00
2/381100+852400	Marktstandsgebühren Kirtage (Gebühren Benütz.vGemeindeeinricht)	2113	3113	12		920,45	800,00	120,45	920,45	800,00	120,45
SU 21 / 31	**Summe Erträge / Einzahlungen operative Gebarung**					**920,45**	**4.800,00**	**-3.879,55**	**920,45**	**4.800,00**	**-3.879,55**
1/381100-400000	Geringwertige Wirtschaftsgüter des Anlagevermögens	2221	3221	23			500,00	-500,00		500,00	-500,00
1/381100-457000	Druckwerke	2221	3221	23		34,80	4.000,00	-3.965,20	34,80	4.000,00	-3.965,20
1/381100-630000	Postdienste	2222	3222	24			1.700,00	-1.700,00		1.700,00	-1.700,00
1/381100-700000	Mietzinse	2223	3223	24			200,00	-200,00		200,00	-200,00
1/381100-720900	Kostenbeiträge (Kostenersätze) für Leistungen	2225	3225	24	*	12.654,27		12.654,27	12.654,27		12.654,27
1/381100-723000	Repräsentationsausgaben	2225	3225	24		44,30	100,00	-55,70	44,30	100,00	-55,70
1/381100-728000	Entgelte für sonstige Leistungen	2225	3225	24		2.264,20	2.500,00	-235,80	2.264,20	2.500,00	-235,80
1/381100-729000	Sonstige Ausgaben	2225	3225	24		167,29	200,00	-32,71	167,29	200,00	-32,71
1/381100-757000	Gutscheine (Lfd.Transferz.priv.Organisationen)	2234	3234	27		620,00	700,00	-80,00	620,00	700,00	-80,00
SU 22 / 32	**Summe Aufwendungen / Auszahlungen operative Gebarung**					**15.784,86**	**9.900,00**	**5.884,86**	**15.784,86**	**9.900,00**	**5.884,86**
SA 0 / SA 1	**(0) Nettoergebnis (21 - 22) / (1) Geldfluss operative Gebarung (31 – 32)**					**-14.864,41**	**-5.100,00**	**-9.764,41**	**-14.864,41**	**-5.100,00**	**-9.764,41**
SU 23	**Summe Haushaltsrücklagen**					**0,00**	**0,00**	**0,00**	**0,00**	**0,00**	**0,00**
SA00	**Nettoergebnis nach Zuw./Entn. Haushaltsrücklagen (Saldo 0 +/- SU23)**					**-14.864,41**	**-5.100,00**	**-9.764,41**			
Investive Gebarung											
SU 33	**Summe Einzahlungen investive Gebarung**								**0,00**	**0,00**	**0,00**
SU 34	**Summe Auszahlungen investive Gebarung**								**0,00**	**0,00**	**0,00**
SA2	**Saldo (2) Geldfluss aus der Investiven Gebarung (33 – 34)**								**0,00**	**0,00**	**0,00**
SA3	**Saldo (3) Nettofinanzierungssaldo (Saldo 1 + Saldo 2)**								**-14.864,41**	**-5.100,00**	**-9.764,41**
Finanzierungstätigkeit											
SU 35	**Summe Einzahlungen aus der Finanzierungstätigkeit**								**0,00**	**0,00**	**0,00**
SU 36	**Summe Auszahlungen aus der Finanzierungstätigkeit**								**0,00**	**0,00**	**0,00**
SA4	**Saldo (4) Geldfluss aus der Finanzierungstätigkeit (35 – 36)**								**0,00**	**0,00**	**0,00**
SA5	**Saldo (5) Geldfluss aus der voranschlagswirksamen Gebarung (Saldo 3 + Saldo 4)**								**-14.864,41**	**-5.100,00**	**-9.764,41**

		MVAG EH	MVAG FH	VC	QU		Ergebnisrechnung RA 2021	Ergebnisrechnung VA 2021	Ergebnisrechnung RA - VA	Finanzierungsrechnung RA 2021	Finanzierungsrechnung VA 2021	Finanzierungsrechnung RA - VA
381200	**Maßnahmen der Kulturpflege - Adventdorf**											
Operative Gebarung												
2/381200+829000	Sonstige Einnahmen	2116	3116	18				600,00	-600,00		600,00	-600,00
SU 21 / 31	**Summe Erträge / Einzahlungen operative Gebarung**						**0,00**	**600,00**	**-600,00**	**0,00**	**600,00**	**-600,00**
1/381200-400000	Geringwertige Wirtschaftsgüter des Anlagevermögens	2221	3221	23			40,88	500,00	-459,12	40,88	500,00	-459,12
1/381200-457000	Druckwerke	2221	3221	23				800,00	-800,00		800,00	-800,00
1/381200-618000	Instandhaltung von sonstigen Anlagen	2224	3224	24				200,00	-200,00		200,00	-200,00
1/381200-630000	Postdienste	2222	3222	24				500,00	-500,00		500,00	-500,00
1/381200-700000	Mietzinse	2223	3223	24				500,00	-500,00		500,00	-500,00
1/381200-720900	Kostenbeiträge (Kostenersätze) für Leistungen	2225	3225	24		*	9.058,46		9.058,46	9.058,46		9.058,46
1/381200-723000	Repräsentationsausgaben	2225	3225	24			3.296,65	100,00	3.196,65	3.296,65	100,00	3.196,65
1/381200-728000	Entgelte für sonstige Leistungen	2225	3225	24			396,00	2.500,00	-2.104,00	396,00	2.500,00	-2.104,00
1/381200-729000	Sonstige Ausgaben	2225	3225	24			281,10	500,00	-218,90	281,10	500,00	-218,90
1/381200-757000	Gutscheine (Lfd.Transferz.priv.Organisationen)	2234	3234	27				500,00	-500,00		500,00	-500,00
SU 22 / 32	**Summe Aufwendungen / Auszahlungen operative Gebarung**						**13.073,09**	**6.100,00**	**6.973,09**	**13.073,09**	**6.100,00**	**6.973,09**
SA 0 / SA 1	**(0) Nettoergebnis (21 - 22) / (1) Geldfluss operative Gebarung (31 – 32)**						**-13.073,09**	**-5.500,00**	**-7.573,09**	**-13.073,09**	**-5.500,00**	**-7.573,09**
SU 23	**Summe Haushaltsrücklagen**						**0,00**	**0,00**	**0,00**	**0,00**	**0,00**	**0,00**
SA00	**Nettoergebnis nach Zuw./Entn. Haushaltsrücklagen (Saldo 0 +/- SU23)**						**-13.073,09**	**-5.500,00**	**-7.573,09**			
Investive Gebarung												
SU 33	**Summe Einzahlungen investive Gebarung**									**0,00**	**0,00**	**0,00**
1/381200-042000	Betriebsausstattung		3415	2	41						1.000,00	-1.000,00
SU 34	**Summe Auszahlungen investive Gebarung**									**0,00**	**1.000,00**	**-1.000,00**
SA2	**Saldo (2) Geldfluss aus der Investiven Gebarung (33 – 34)**									**0,00**	**-1.000,00**	**1.000,00**
SA3	**Saldo (3) Nettofinanzierungssaldo (Saldo 1 + Saldo 2)**									**-13.073,09**	**-6.500,00**	**-6.573,09**
Finanzierungstätigkeit												
SU 35	**Summe Einzahlungen aus der Finanzierungstätigkeit**									**0,00**	**0,00**	**0,00**
SU 36	**Summe Auszahlungen aus der Finanzierungstätigkeit**									**0,00**	**0,00**	**0,00**
SA4	**Saldo (4) Geldfluss aus der Finanzierungstätigkeit (35 – 36)**									**0,00**	**0,00**	**0,00**
SA5	**Saldo (5) Geldfluss aus der voranschlagswirksamen Gebarung (Saldo 3 + Saldo 4)**									**-13.073,09**	**-6.500,00**	**-6.573,09**
39	**Kultus**											
390	**Kirchliche Angelegenheiten**											
390000	**Kirchliche Angelegenheiten**											
Operative Gebarung												
SU 21 / 31	**Summe Erträge / Einzahlungen operative Gebarung**						**0,00**	**0,00**	**0,00**	**0,00**	**0,00**	**0,00**

		MVAG EH	MVAG FH	VC	QU	Ergebnisrechnung RA 2021	Ergebnisrechnung VA 2021	Ergebnisrechnung RA - VA	Finanzierungsrechnung RA 2021	Finanzierungsrechnung VA 2021	Finanzierungsrechnung RA - VA
1/390000-400000	Geringwertige Wirtschaftsgüter des Anlagevermögens	2221	3221	23			200,00	-200,00		200,00	-200,00
1/390000-600000	Strom	2222	3222	24		243,00	400,00	-157,00	243,00	400,00	-157,00
1/390000-670000	Versicherungen	2222	3222	24		318,66	300,00	18,66	318,66	300,00	18,66
1/390000-723000	Repräsentationsausgaben (Kirchliche Angelegenheiten)	2225	3225	24		461,50	900,00	-438,50	461,50	900,00	-438,50
1/390000-728000	Entgelte für sonstige Leistungen (Kirchliche Angelegenheiten)	2225	3225	24			1.100,00	-1.100,00		1.100,00	-1.100,00
1/390000-729000	Sonstige Ausgaben (Kirchliche Angelegenheiten)	2225	3225	24		80,00	200,00	-120,00	80,00	200,00	-120,00
SU 22 / 32	**Summe Aufwendungen / Auszahlungen operative Gebarung**					**1.103,16**	**3.100,00**	**-1.996,84**	**1.103,16**	**3.100,00**	**-1.996,84**
SA 0 / SA 1	**(0) Nettoergebnis (21 - 22) / (1) Geldfluss operative Gebarung (31 – 32)**					**-1.103,16**	**-3.100,00**	**1.996,84**	**-1.103,16**	**-3.100,00**	**1.996,84**
SU 23	**Summe Haushaltsrücklagen**					**0,00**	**0,00**	**0,00**	**0,00**	**0,00**	**0,00**
SA00	**Nettoergebnis nach Zuw./Entn. Haushaltsrücklagen (Saldo 0 +/- SU23)**					**-1.103,16**	**-3.100,00**	**1.996,84**			
Investive Gebarung											
SU 33	**Summe Einzahlungen investive Gebarung**								**0,00**	**0,00**	**0,00**
SU 34	**Summe Auszahlungen investive Gebarung**								**0,00**	**0,00**	**0,00**
SA2	**Saldo (2) Geldfluss aus der Investiven Gebarung (33 – 34)**								**0,00**	**0,00**	**0,00**
SA3	**Saldo (3) Nettofinanzierungssaldo (Saldo 1 + Saldo 2)**								**-1.103,16**	**-3.100,00**	**1.996,84**
Finanzierungstätigkeit											
SU 35	**Summe Einzahlungen aus der Finanzierungstätigkeit**								**0,00**	**0,00**	**0,00**
SU 36	**Summe Auszahlungen aus der Finanzierungstätigkeit**								**0,00**	**0,00**	**0,00**
SA4	**Saldo (4) Geldfluss aus der Finanzierungstätigkeit (35 – 36)**								**0,00**	**0,00**	**0,00**
SA5	**Saldo (5) Geldfluss aus der voranschlagswirksamen Gebarung (Saldo 3 + Saldo 4)**								**-1.103,16**	**-3.100,00**	**1.996,84**

		MVAG EH	MVAG FH	VC	QU		Ergebnisrechnung RA 2021	Ergebnisrechnung VA 2021	Ergebnisrechnung RA - VA	Finanzierungsrechnung RA 2021	Finanzierungsrechnung VA 2021	Finanzierungsrechnung RA - VA
4	**Soziale Wohlfahrt und Wohnbauförderung**											
41	**Allgemeine öffentliche Wohlfahrt**											
410	**Einrichtungen der allgemeinen Sozialhilfe**											
410000	**Einrichtungen der allgemeinen Sozialhilfe**											
Operative Gebarung												
SU 21 / 31	**Summe Erträge / Einzahlungen operative Gebarung**						**0,00**	**0,00**	**0,00**	**0,00**	**0,00**	**0,00**
1/410000-720900	Interne Leistungsverrechnung GREKO (Kostenersätze für Leistungen)	2225	3225	24		*	560,08	900,00	-339,92	560,08	900,00	-339,92
SU 22 / 32	**Summe Aufwendungen / Auszahlungen operative Gebarung**						**560,08**	**900,00**	**-339,92**	**560,08**	**900,00**	**-339,92**
SA 0 / SA 1	**(0) Nettoergebnis (21 - 22) / (1) Geldfluss operative Gebarung (31 – 32)**						**-560,08**	**-900,00**	**339,92**	**-560,08**	**-900,00**	**339,92**
SU 23	**Summe Haushaltsrücklagen**						**0,00**	**0,00**	**0,00**	**0,00**	**0,00**	**0,00**
SA00	**Nettoergebnis nach Zuw./Entn. Haushaltsrücklagen (Saldo 0 +/- SU23)**						**-560,08**	**-900,00**	**339,92**			
Investive Gebarung												
SU 33	**Summe Einzahlungen investive Gebarung**									**0,00**	**0,00**	**0,00**
SU 34	**Summe Auszahlungen investive Gebarung**									**0,00**	**0,00**	**0,00**
SA2	**Saldo (2) Geldfluss aus der Investiven Gebarung (33 – 34)**									**0,00**	**0,00**	**0,00**
SA3	**Saldo (3) Nettofinanzierungssaldo (Saldo 1 + Saldo 2)**									**-560,08**	**-900,00**	**339,92**
Finanzierungstätigkeit												
SU 35	**Summe Einzahlungen aus der Finanzierungstätigkeit**									**0,00**	**0,00**	**0,00**
SU 36	**Summe Auszahlungen aus der Finanzierungstätigkeit**									**0,00**	**0,00**	**0,00**
SA4	**Saldo (4) Geldfluss aus der Finanzierungstätigkeit (35 – 36)**									**0,00**	**0,00**	**0,00**
SA5	**Saldo (5) Geldfluss aus der voranschlagswirksamen Gebarung (Saldo 3 + Saldo 4)**									**-560,08**	**-900,00**	**339,92**
419	**Sonstige Einrichtungen und Maßnahmen**											
419000	**Sonstige Einrichtungen und Maßnahmen**											
Operative Gebarung												
SU 21 / 31	**Summe Erträge / Einzahlungen operative Gebarung**						**0,00**	**0,00**	**0,00**	**0,00**	**0,00**	**0,00**
1/419000-751000	Sozialhilfe-Wohnsitzgemeindebeitrag (Laufende Transferz.Länder,Landesf)	2231	3231	26			11.010,00	9.000,00	2.010,00	11.010,00	9.000,00	2.010,00
1/419000-751100	Sozialhilfeumlage (Laufende Transferz.Länder,Landesf)	2231	3231	26			360.688,13	360.000,00	688,13	360.688,13	360.000,00	688,13
SU 22 / 32	**Summe Aufwendungen / Auszahlungen operative Gebarung**						**371.698,13**	**369.000,00**	**2.698,13**	**371.698,13**	**369.000,00**	**2.698,13**
SA 0 / SA 1	**(0) Nettoergebnis (21 - 22) / (1) Geldfluss operative Gebarung (31 – 32)**						**-371.698,13**	**-369.000,00**	**-2.698,13**	**-371.698,13**	**-369.000,00**	**-2.698,13**
SU 23	**Summe Haushaltsrücklagen**						**0,00**	**0,00**	**0,00**	**0,00**	**0,00**	**0,00**
SA00	**Nettoergebnis nach Zuw./Entn. Haushaltsrücklagen (Saldo 0 +/- SU23)**						**-371.698,13**	**-369.000,00**	**-2.698,13**			
Investive Gebarung												
SU 33	**Summe Einzahlungen investive Gebarung**									**0,00**	**0,00**	**0,00**

		MVAG EH	MVAG FH	VC	QU	Ergebnisrechnung RA 2021	Ergebnisrechnung VA 2021	Ergebnisrechnung RA - VA	Finanzierungsrechnung RA 2021	Finanzierungsrechnung VA 2021	Finanzierungsrechnung RA - VA
SU 34	**Summe Auszahlungen investive Gebarung**								**0,00**	**0,00**	**0,00**
SA2	**Saldo (2) Geldfluss aus der Investiven Gebarung (33 – 34)**								**0,00**	**0,00**	**0,00**
SA3	**Saldo (3) Nettofinanzierungssaldo (Saldo 1 + Saldo 2)**								**-371.698,13**	**-369.000,00**	**-2.698,13**
Finanzierungstätigkeit											
SU 35	**Summe Einzahlungen aus der Finanzierungstätigkeit**								**0,00**	**0,00**	**0,00**
SU 36	**Summe Auszahlungen aus der Finanzierungstätigkeit**								**0,00**	**0,00**	**0,00**
SA4	**Saldo (4) Geldfluss aus der Finanzierungstätigkeit (35 – 36)**								**0,00**	**0,00**	**0,00**
SA5	**Saldo (5) Geldfluss aus der voranschlagswirksamen Gebarung (Saldo 3 + Saldo 4)**								**-371.698,13**	**-369.000,00**	**-2.698,13**
42	**Freie Wohlfahrt**										
429	**Sonstige Einrichtungen und Maßnahmen**										
429000	**Sonstige Einrichtungen und Maßnahmen**										
Operative Gebarung											
SU 21 / 31	**Summe Erträge / Einzahlungen operative Gebarung**					**0,00**	**0,00**	**0,00**	**0,00**	**0,00**	**0,00**
1/429000-620000	Personen- und Gütertransporte (Ausgaben für Senioren)	2222	3222		24		1.500,00	-1.500,00		1.500,00	-1.500,00
1/429000-728000	Entgelte für sonstige Leistungen (Ausgaben für Senioren)	2225	3225		24		1.500,00	-1.500,00		1.500,00	-1.500,00
1/429000-729000	Sonstige Ausgaben (Ausgaben für Senioren)	2225	3225		24		200,00	-200,00		200,00	-200,00
1/429000-777000	Kapitaltransfers an private Organisationen ohne Erwerbszweck (Ausgaben für Senioren)	2234			44	3.185,25		3.185,25			
SU 22 / 32	**Summe Aufwendungen / Auszahlungen operative Gebarung**					**3.185,25**	**3.200,00**	**-14,75**	**0,00**	**3.200,00**	**-3.200,00**
SA 0 / SA 1	**(0) Nettoergebnis (21 - 22) / (1) Geldfluss operative Gebarung (31 – 32)**					**-3.185,25**	**-3.200,00**	**14,75**	**0,00**	**-3.200,00**	**3.200,00**
SU 23	**Summe Haushaltsrücklagen**					**0,00**	**0,00**	**0,00**	**0,00**	**0,00**	**0,00**
SA00	**Nettoergebnis nach Zuw./Entn. Haushaltsrücklagen (Saldo 0 +/- SU23)**					**-3.185,25**	**-3.200,00**	**14,75**			
Investive Gebarung											
SU 33	**Summe Einzahlungen investive Gebarung**								**0,00**	**0,00**	**0,00**
1/429000-777000	Kapitaltransfers an private Organisationen ohne Erwerbszweck (Ausgaben für Senioren)		3434		44				3.185,25		3.185,25
SU 34	**Summe Auszahlungen investive Gebarung**								**3.185,25**	**0,00**	**3.185,25**
SA2	**Saldo (2) Geldfluss aus der Investiven Gebarung (33 – 34)**								**-3.185,25**	**0,00**	**-3.185,25**
SA3	**Saldo (3) Nettofinanzierungssaldo (Saldo 1 + Saldo 2)**								**-3.185,25**	**-3.200,00**	**14,75**
Finanzierungstätigkeit											
SU 35	**Summe Einzahlungen aus der Finanzierungstätigkeit**								**0,00**	**0,00**	**0,00**
SU 36	**Summe Auszahlungen aus der Finanzierungstätigkeit**								**0,00**	**0,00**	**0,00**
SA4	**Saldo (4) Geldfluss aus der Finanzierungstätigkeit (35 – 36)**								**0,00**	**0,00**	**0,00**

		MVAG EH	MVAG FH	VC	QU	Ergebnisrechnung RA 2021	Ergebnisrechnung VA 2021	Ergebnisrechnung RA - VA	Finanzierungsrechnung RA 2021	Finanzierungsrechnung VA 2021	Finanzierungsrechnung RA - VA
SA5	**Saldo (5) Geldfluss aus der voranschlagswirksamen Gebarung (Saldo 3 + Saldo 4)**								**-3.185,25**	**-3.200,00**	**14,75**
43	**Jugendwohlfahrt**										
439	**Sonstige Einrichtungen und Maßnahmen**										
439000	**Sonstige Einrichtungen und Maßnahmen**										
Operative Gebarung											
SU 21 / 31	**Summe Erträge / Einzahlungen operative Gebarung**					**0,00**	**0,00**	**0,00**	**0,00**	**0,00**	**0,00**
1/439000-751200	Kinder- und Jugendhilfe-Umlage (Laufende Transferz.Länder,Landesf)	2231	3231	26		69.233,69	55.000,00	14.233,69	69.233,69	55.000,00	14.233,69
1/439000-768600	Förderung Tagesmütter (Sonst.lfd.Transferz.privHaushalte)	2234	3234	27		3.645,00	5.500,00	-1.855,00	3.645,00	5.500,00	-1.855,00
SU 22 / 32	**Summe Aufwendungen / Auszahlungen operative Gebarung**					**72.878,69**	**60.500,00**	**12.378,69**	**72.878,69**	**60.500,00**	**12.378,69**
SA 0 / SA 1	**(0) Nettoergebnis (21 - 22) / (1) Geldfluss operative Gebarung (31 – 32)**					**-72.878,69**	**-60.500,00**	**-12.378,69**	**-72.878,69**	**-60.500,00**	**-12.378,69**
SU 23	**Summe Haushaltsrücklagen**					**0,00**	**0,00**	**0,00**	**0,00**	**0,00**	**0,00**
SA00	**Nettoergebnis nach Zuw./Entn. Haushaltsrücklagen (Saldo 0 +/- SU23)**					**-72.878,69**	**-60.500,00**	**-12.378,69**			
Investive Gebarung											
SU 33	**Summe Einzahlungen investive Gebarung**								**0,00**	**0,00**	**0,00**
SU 34	**Summe Auszahlungen investive Gebarung**								**0,00**	**0,00**	**0,00**
SA2	**Saldo (2) Geldfluss aus der Investiven Gebarung (33 – 34)**								**0,00**	**0,00**	**0,00**
SA3	**Saldo (3) Nettofinanzierungssaldo (Saldo 1 + Saldo 2)**								**-72.878,69**	**-60.500,00**	**-12.378,69**
Finanzierungstätigkeit											
SU 35	**Summe Einzahlungen aus der Finanzierungstätigkeit**								**0,00**	**0,00**	**0,00**
SU 36	**Summe Auszahlungen aus der Finanzierungstätigkeit**								**0,00**	**0,00**	**0,00**
SA4	**Saldo (4) Geldfluss aus der Finanzierungstätigkeit (35 – 36)**								**0,00**	**0,00**	**0,00**
SA5	**Saldo (5) Geldfluss aus der voranschlagswirksamen Gebarung (Saldo 3 + Saldo 4)**								**-72.878,69**	**-60.500,00**	**-12.378,69**
44	**Behebung von Notständen**										
441	**Maßnahmen**										
441000	**Maßnahmen (Katastrophenschäden)**										
Operative Gebarung											
SU 21 / 31	**Summe Erträge / Einzahlungen operative Gebarung**					**0,00**	**0,00**	**0,00**	**0,00**	**0,00**	**0,00**
1/441000-400000	Geringwertige Wirtschaftsgüter des Anlagevermögens	2221	3221	23		89,99	500,00	-410,01	89,99	500,00	-410,01
1/441000-452000	Treibstoffe	2221	3221	23		10,98	300,00	-289,02	10,98	300,00	-289,02
1/441000-459000	Sonstige Verbrauchsgüter	2221	3221	23		120,00	1.500,00	-1.380,00	120,00	1.500,00	-1.380,00
1/441000-680000	Planmäßige Abschreibung	2226				24,30		24,30			
1/441000-700000	Mietzinse	2223	3223	24			300,00	-300,00		300,00	-300,00

		MVAG EH	MVAG FH	VC	QU	Ergebnisrechnung RA 2021	Ergebnisrechnung VA 2021	Ergebnisrechnung RA - VA	Finanzierungsrechnung RA 2021	Finanzierungsrechnung VA 2021	Finanzierungsrechnung RA - VA
1/441000-728000	Entgelte für sonstige Leistungen	2225	3225		24	1.914,90	800,00	1.114,90	1.914,90	800,00	1.114,90
1/441000-729000	Sonstige Ausgaben	2225	3225		24		100,00	-100,00		100,00	-100,00
SU 22 / 32	**Summe Aufwendungen / Auszahlungen operative Gebarung**					**2.160,17**	**3.500,00**	**-1.339,83**	**2.135,87**	**3.500,00**	**-1.364,13**
SA 0 / SA 1	**(0) Nettoergebnis (21 - 22) / (1) Geldfluss operative Gebarung (31 – 32)**					**-2.160,17**	**-3.500,00**	**1.339,83**	**-2.135,87**	**-3.500,00**	**1.364,13**
SU 23	**Summe Haushaltsrücklagen**					**0,00**	**0,00**	**0,00**	**0,00**	**0,00**	**0,00**
SA00	**Nettoergebnis nach Zuw./Entn. Haushaltsrücklagen (Saldo 0 +/- SU23)**					**-2.160,17**	**-3.500,00**	**1.339,83**			
Investive Gebarung											
SU 33	**Summe Einzahlungen investive Gebarung**								**0,00**	**0,00**	**0,00**
1/441000-042000	Betriebsausstattung		3415	2	41				3.887,52	1.000,00	2.887,52
SU 34	**Summe Auszahlungen investive Gebarung**								**3.887,52**	**1.000,00**	**2.887,52**
SA2	**Saldo (2) Geldfluss aus der Investiven Gebarung (33 – 34)**								**-3.887,52**	**-1.000,00**	**-2.887,52**
SA3	**Saldo (3) Nettofinanzierungssaldo (Saldo 1 + Saldo 2)**								**-6.023,39**	**-4.500,00**	**-1.523,39**
Finanzierungstätigkeit											
SU 35	**Summe Einzahlungen aus der Finanzierungstätigkeit**								**0,00**	**0,00**	**0,00**
SU 36	**Summe Auszahlungen aus der Finanzierungstätigkeit**								**0,00**	**0,00**	**0,00**
SA4	**Saldo (4) Geldfluss aus der Finanzierungstätigkeit (35 – 36)**								**0,00**	**0,00**	**0,00**
SA5	**Saldo (5) Geldfluss aus der voranschlagswirksamen Gebarung (Saldo 3 + Saldo 4)**								**-6.023,39**	**-4.500,00**	**-1.523,39**
46	**Familienpolitische Maßnahmen**										
469	**Sonstige Maßnahmen**										
469000	**Sonstige Maßnahmen**										
Operative Gebarung											
SU 21 / 31	**Summe Erträge / Einzahlungen operative Gebarung**					**0,00**	**0,00**	**0,00**	**0,00**	**0,00**	**0,00**
1/469000-768300	Gutscheine Säuglingsartikel (Sonst.lfd.Transferz.privHaushalte)	2234	3234		27	1.240,00	1.000,00	240,00	1.240,00	1.000,00	240,00
SU 22 / 32	**Summe Aufwendungen / Auszahlungen operative Gebarung**					**1.240,00**	**1.000,00**	**240,00**	**1.240,00**	**1.000,00**	**240,00**
SA 0 / SA 1	**(0) Nettoergebnis (21 - 22) / (1) Geldfluss operative Gebarung (31 – 32)**					**-1.240,00**	**-1.000,00**	**-240,00**	**-1.240,00**	**-1.000,00**	**-240,00**
SU 23	**Summe Haushaltsrücklagen**					**0,00**	**0,00**	**0,00**	**0,00**	**0,00**	**0,00**
SA00	**Nettoergebnis nach Zuw./Entn. Haushaltsrücklagen (Saldo 0 +/- SU23)**					**-1.240,00**	**-1.000,00**	**-240,00**			
Investive Gebarung											
SU 33	**Summe Einzahlungen investive Gebarung**								**0,00**	**0,00**	**0,00**
SU 34	**Summe Auszahlungen investive Gebarung**								**0,00**	**0,00**	**0,00**
SA2	**Saldo (2) Geldfluss aus der Investiven Gebarung (33 – 34)**								**0,00**	**0,00**	**0,00**
SA3	**Saldo (3) Nettofinanzierungssaldo (Saldo 1 + Saldo 2)**								**-1.240,00**	**-1.000,00**	**-240,00**
Finanzierungstätigkeit											
SU 35	**Summe Einzahlungen aus der Finanzierungstätigkeit**								**0,00**	**0,00**	**0,00**
SU 36	**Summe Auszahlungen aus der Finanzierungstätigkeit**								**0,00**	**0,00**	**0,00**

		MVAG EH	MVAG FH	VC	QU	Ergebnisrechnung RA 2021	Ergebnisrechnung VA 2021	Ergebnisrechnung RA - VA	Finanzierungsrechnung RA 2021	Finanzierungsrechnung VA 2021	Finanzierungsrechnung RA - VA
SA4	**Saldo (4) Geldfluss aus der Finanzierungstätigkeit (35 – 36)**								**0,00**	**0,00**	**0,00**
SA5	**Saldo (5) Geldfluss aus der voranschlagswirksamen Gebarung (Saldo 3 + Saldo 4)**								**-1.240,00**	**-1.000,00**	**-240,00**
48	**Wohnbauförderung**										
480	**Allgemeine Wohnbauförderung**										
480000	**Allgemeine Wohnbauförderung**										
Operative Gebarung											
SU 21 / 31	**Summe Erträge / Einzahlungen operative Gebarung**					**0,00**	**0,00**	**0,00**	**0,00**	**0,00**	**0,00**
1/480000-768000	Beihilfen Bauwerber (Sonst.lfd.Transferz.privHaushalte)	2234	3234		27	1.558,85	4.000,00	-2.441,15	1.558,85	4.000,00	-2.441,15
1/480000-768100	Ökopunkte - Beihilfen Bauwerber (Sonst.lfd.Transferz.privHaushalte)	2234	3234		27	9.420,00	4.500,00	4.920,00	9.420,00	4.500,00	4.920,00
SU 22 / 32	**Summe Aufwendungen / Auszahlungen operative Gebarung**					**10.978,85**	**8.500,00**	**2.478,85**	**10.978,85**	**8.500,00**	**2.478,85**
SA 0 / SA 1	**(0) Nettoergebnis (21 - 22) / (1) Geldfluss operative Gebarung (31 – 32)**					**-10.978,85**	**-8.500,00**	**-2.478,85**	**-10.978,85**	**-8.500,00**	**-2.478,85**
SU 23	**Summe Haushaltsrücklagen**					**0,00**	**0,00**	**0,00**	**0,00**	**0,00**	**0,00**
SA00	**Nettoergebnis nach Zuw./Entn. Haushaltsrücklagen (Saldo 0 +/- SU23)**					**-10.978,85**	**-8.500,00**	**-2.478,85**			
Investive Gebarung											
SU 33	**Summe Einzahlungen investive Gebarung**								**0,00**	**0,00**	**0,00**
SU 34	**Summe Auszahlungen investive Gebarung**								**0,00**	**0,00**	**0,00**
SA2	**Saldo (2) Geldfluss aus der Investiven Gebarung (33 – 34)**								**0,00**	**0,00**	**0,00**
SA3	**Saldo (3) Nettofinanzierungssaldo (Saldo 1 + Saldo 2)**								**-10.978,85**	**-8.500,00**	**-2.478,85**
Finanzierungstätigkeit											
SU 35	**Summe Einzahlungen aus der Finanzierungstätigkeit**								**0,00**	**0,00**	**0,00**
SU 36	**Summe Auszahlungen aus der Finanzierungstätigkeit**								**0,00**	**0,00**	**0,00**
SA4	**Saldo (4) Geldfluss aus der Finanzierungstätigkeit (35 – 36)**								**0,00**	**0,00**	**0,00**
SA5	**Saldo (5) Geldfluss aus der voranschlagswirksamen Gebarung (Saldo 3 + Saldo 4)**								**-10.978,85**	**-8.500,00**	**-2.478,85**

		MVAG EH	MVAG FH	VC QU	Ergebnisrechnung RA 2021	Ergebnisrechnung VA 2021	Ergebnisrechnung RA - VA	Finanzierungsrechnung RA 2021	Finanzierungsrechnung VA 2021	Finanzierungsrechnung RA - VA
5 Gesundheit										
51	**Gesundheitsdienst**									
510	**Medizinische Bereichsversorgung**									
510000	**Medizinische Bereichsversorgung**									
Operative Gebarung										
SU 21 / 31	**Summe Erträge / Einzahlungen operative Gebarung**				**0,00**	**0,00**	**0,00**	**0,00**	**0,00**	**0,00**
1/510000-400000	Geringwertige Wirtschaftsgüter des Anlagevermögens	2221	3221	23		400,00	-400,00		400,00	-400,00
1/510000-720500	Kostenbeiträge Gemeindearzt (Kostenersätze für Leistungen)	2225	3225	24	2.340,88	1.300,00	1.040,88	2.646,76	1.300,00	1.346,76
1/510000-724000	Reisegebühren (Wegegeld)	2225	3225	24	95,50	700,00	-604,50	105,58	700,00	-594,42
1/510000-728000	Entgelte für sonstige Leistungen	2225	3225	24		1.000,00	-1.000,00		1.000,00	-1.000,00
1/510000-729000	Sonstige Ausgaben	2225	3225	24	373,38	400,00	-26,62	373,38	400,00	-26,62
1/510000-751300	Pens.Beitrag Gemeindeärzte (Laufende Transferz.Länder,Landesf)	2231	3231	26	10.473,12	10.500,00	-26,88	10.473,12	10.500,00	-26,88
1/510000-755300	Wirtschaftsförderung (Transfers an Unternehmen-ohne Finanzunternehmen)	2233	3233	27	19.327,91	38.000,00	-18.672,09	19.327,91	38.000,00	-18.672,09
SU 22 / 32	**Summe Aufwendungen / Auszahlungen operative Gebarung**				**32.610,79**	**52.300,00**	**-19.689,21**	**32.926,75**	**52.300,00**	**-19.373,25**
SA 0 / SA 1	**(0) Nettoergebnis (21 - 22) / (1) Geldfluss operative Gebarung (31 – 32)**				**-32.610,79**	**-52.300,00**	**19.689,21**	**-32.926,75**	**-52.300,00**	**19.373,25**
SU 23	**Summe Haushaltsrücklagen**				**0,00**	**0,00**	**0,00**	**0,00**	**0,00**	**0,00**
SA00	**Nettoergebnis nach Zuw./Entn. Haushaltsrücklagen (Saldo 0 +/- SU23)**				**-32.610,79**	**-52.300,00**	**19.689,21**			
Investive Gebarung										
SU 33	**Summe Einzahlungen investive Gebarung**							**0,00**	**0,00**	**0,00**
SU 34	**Summe Auszahlungen investive Gebarung**							**0,00**	**0,00**	**0,00**
SA2	**Saldo (2) Geldfluss aus der Investiven Gebarung (33 – 34)**							**0,00**	**0,00**	**0,00**
SA3	**Saldo (3) Nettofinanzierungssaldo (Saldo 1 + Saldo 2)**							**-32.926,75**	**-52.300,00**	**19.373,25**
Finanzierungstätigkeit										
SU 35	**Summe Einzahlungen aus der Finanzierungstätigkeit**							**0,00**	**0,00**	**0,00**
SU 36	**Summe Auszahlungen aus der Finanzierungstätigkeit**							**0,00**	**0,00**	**0,00**
SA4	**Saldo (4) Geldfluss aus der Finanzierungstätigkeit (35 – 36)**							**0,00**	**0,00**	**0,00**
SA5	**Saldo (5) Geldfluss aus der voranschlagswirksamen Gebarung (Saldo 3 + Saldo 4)**							**-32.926,75**	**-52.300,00**	**19.373,25**
511	**Familienberatung**									
511000	**Familienberatung**									
Operative Gebarung										
SU 21 / 31	**Summe Erträge / Einzahlungen operative Gebarung**				**0,00**	**0,00**	**0,00**	**0,00**	**0,00**	**0,00**
1/511000-400000	Geringwertige Wirtschaftsgüter des Anlagevermögens	2221	3221	23		300,00	-300,00		300,00	-300,00

		MVAG EH	MVAG FH	VC	QU	Ergebnisrechnung RA 2021	Ergebnisrechnung VA 2021	Ergebnisrechnung RA - VA	Finanzierungsrechnung RA 2021	Finanzierungsrechnung VA 2021	Finanzierungsrechnung RA - VA
1/511000-700000	Mietzinse	2223	3223	24		1.584,00	3.200,00	-1.616,00	1.584,00	3.200,00	-1.616,00
1/511000-720900	Kostenbeiträge (Kostenersätze) für Leistungen	2225	3225	24	*	61,91		61,91	61,91		61,91
1/511000-729000	Sonstige Ausgaben	2225	3225	24			100,00	-100,00		100,00	-100,00
SU 22 / 32	**Summe Aufwendungen / Auszahlungen operative Gebarung**					**1.645,91**	**3.600,00**	**-1.954,09**	**1.645,91**	**3.600,00**	**-1.954,09**
SA 0 / SA 1	**(0) Nettoergebnis (21 - 22) / (1) Geldfluss operative Gebarung (31 – 32)**					**-1.645,91**	**-3.600,00**	**1.954,09**	**-1.645,91**	**-3.600,00**	**1.954,09**
SU 23	**Summe Haushaltsrücklagen**					**0,00**	**0,00**	**0,00**	**0,00**	**0,00**	**0,00**
SA00	**Nettoergebnis nach Zuw./Entn. Haushaltsrücklagen (Saldo 0 +/- SU23)**					**-1.645,91**	**-3.600,00**	**1.954,09**			
Investive Gebarung											
SU 33	**Summe Einzahlungen investive Gebarung**								**0,00**	**0,00**	**0,00**
SU 34	**Summe Auszahlungen investive Gebarung**								**0,00**	**0,00**	**0,00**
SA2	**Saldo (2) Geldfluss aus der Investiven Gebarung (33 – 34)**								**0,00**	**0,00**	**0,00**
SA3	**Saldo (3) Nettofinanzierungssaldo (Saldo 1 + Saldo 2)**								**-1.645,91**	**-3.600,00**	**1.954,09**
Finanzierungstätigkeit											
SU 35	**Summe Einzahlungen aus der Finanzierungstätigkeit**								**0,00**	**0,00**	**0,00**
SU 36	**Summe Auszahlungen aus der Finanzierungstätigkeit**								**0,00**	**0,00**	**0,00**
SA4	**Saldo (4) Geldfluss aus der Finanzierungstätigkeit (35 – 36)**								**0,00**	**0,00**	**0,00**
SA5	**Saldo (5) Geldfluss aus der voranschlagswirksamen Gebarung (Saldo 3 + Saldo 4)**								**-1.645,91**	**-3.600,00**	**1.954,09**
512	**Sonstige medizinische Beratung und Betreuung**										
512000	**Sonstige med.Beratung und Betreuung (Gesunde Gemeinde)**										
Operative Gebarung											
2/512000+829000	Sonstige Einnahmen	2116	3116	18		364,16	800,00	-435,84	364,16	800,00	-435,84
SU 21 / 31	**Summe Erträge / Einzahlungen operative Gebarung**					**364,16**	**800,00**	**-435,84**	**364,16**	**800,00**	**-435,84**
1/512000-400000	Geringwertige Wirtschaftsgüter des Anlagevermögens	2221	3221	23		455,20	600,00	-144,80	455,20	600,00	-144,80
1/512000-457000	Druckwerke	2221	3221	23			1.000,00	-1.000,00		1.000,00	-1.000,00
1/512000-630000	Postdienste	2222	3222	24			300,00	-300,00		300,00	-300,00
1/512000-680000	Planmäßige Abschreibung	2226				233,48	200,00	33,48			
1/512000-700000	Mietzinse	2223	3223	24		1.440,00	2.900,00	-1.460,00	1.440,00	2.900,00	-1.460,00
1/512000-720900	Interne Leistungsverrechnung GREKO (Kostenersätze für Leistungen)	2225	3225	24	*	1.423,92	600,00	823,92	1.423,92	600,00	823,92
1/512000-723000	Repräsentationsausgaben	2225	3225	24			100,00	-100,00		100,00	-100,00
1/512000-728000	Entgelte für sonstige Leistungen	2225	3225	24		150,00	1.500,00	-1.350,00	150,00	1.500,00	-1.350,00
SU 22 / 32	**Summe Aufwendungen / Auszahlungen operative Gebarung**					**3.702,60**	**7.200,00**	**-3.497,40**	**3.469,12**	**7.000,00**	**-3.530,88**
SA 0 / SA 1	**(0) Nettoergebnis (21 - 22) / (1) Geldfluss operative Gebarung (31 – 32)**					**-3.338,44**	**-6.400,00**	**3.061,56**	**-3.104,96**	**-6.200,00**	**3.095,04**
SU 23	**Summe Haushaltsrücklagen**					**0,00**	**0,00**	**0,00**	**0,00**	**0,00**	**0,00**
SA00	**Nettoergebnis nach Zuw./Entn. Haushaltsrücklagen (Saldo 0 +/- SU23)**					**-3.338,44**	**-6.400,00**	**3.061,56**			

		MVAG EH	MVAG FH	VC	QU	Ergebnisrechnung RA 2021	Ergebnisrechnung VA 2021	Ergebnisrechnung RA - VA	Finanzierungsrechnung RA 2021	Finanzierungsrechnung VA 2021	Finanzierungsrechnung RA - VA
Investive Gebarung											
SU 33	**Summe Einzahlungen investive Gebarung**								**0,00**	**0,00**	**0,00**
SU 34	**Summe Auszahlungen investive Gebarung**								**0,00**	**0,00**	**0,00**
SA2	**Saldo (2) Geldfluss aus der Investiven Gebarung (33 – 34)**								**0,00**	**0,00**	**0,00**
SA3	**Saldo (3) Nettofinanzierungssaldo (Saldo 1 + Saldo 2)**								**-3.104,96**	**-6.200,00**	**3.095,04**
Finanzierungstätigkeit											
SU 35	**Summe Einzahlungen aus der Finanzierungstätigkeit**								**0,00**	**0,00**	**0,00**
SU 36	**Summe Auszahlungen aus der Finanzierungstätigkeit**								**0,00**	**0,00**	**0,00**
SA4	**Saldo (4) Geldfluss aus der Finanzierungstätigkeit (35 – 36)**								**0,00**	**0,00**	**0,00**
SA5	**Saldo (5) Geldfluss aus der voranschlagswirksamen Gebarung (Saldo 3 + Saldo 4)**								**-3.104,96**	**-6.200,00**	**3.095,04**
519	**Sonstige Einrichtungen und Maßnahmen**										
519000	**Seuchenvorsorge-Desinfektionen (Sonst.Einr.u.Maßnahmen)**										
Operative Gebarung											
SU 21 / 31	**Summe Erträge / Einzahlungen operative Gebarung**					**0,00**	**0,00**	**0,00**	**0,00**	**0,00**	**0,00**
1/519000-728000	Entgelte für sonstige Leistungen	2225	3225	24			500,00	-500,00		500,00	-500,00
1/519000-729000	Sonstige Ausgaben (Aufwand für Desinfektionen)	2225	3225	24			500,00	-500,00		500,00	-500,00
SU 22 / 32	**Summe Aufwendungen / Auszahlungen operative Gebarung**					**0,00**	**1.000,00**	**-1.000,00**	**0,00**	**1.000,00**	**-1.000,00**
SA 0 / SA 1	**(0) Nettoergebnis (21 - 22) / (1) Geldfluss operative Gebarung (31 – 32)**					**0,00**	**-1.000,00**	**1.000,00**	**0,00**	**-1.000,00**	**1.000,00**
SU 23	**Summe Haushaltsrücklagen**					**0,00**	**0,00**	**0,00**	**0,00**	**0,00**	**0,00**
SA00	**Nettoergebnis nach Zuw./Entn. Haushaltsrücklagen (Saldo 0 +/- SU23)**					**0,00**	**-1.000,00**	**1.000,00**			
Investive Gebarung											
SU 33	**Summe Einzahlungen investive Gebarung**								**0,00**	**0,00**	**0,00**
SU 34	**Summe Auszahlungen investive Gebarung**								**0,00**	**0,00**	**0,00**
SA2	**Saldo (2) Geldfluss aus der Investiven Gebarung (33 – 34)**								**0,00**	**0,00**	**0,00**
SA3	**Saldo (3) Nettofinanzierungssaldo (Saldo 1 + Saldo 2)**								**0,00**	**-1.000,00**	**1.000,00**
Finanzierungstätigkeit											
SU 35	**Summe Einzahlungen aus der Finanzierungstätigkeit**								**0,00**	**0,00**	**0,00**
SU 36	**Summe Auszahlungen aus der Finanzierungstätigkeit**								**0,00**	**0,00**	**0,00**
SA4	**Saldo (4) Geldfluss aus der Finanzierungstätigkeit (35 – 36)**								**0,00**	**0,00**	**0,00**
SA5	**Saldo (5) Geldfluss aus der voranschlagswirksamen Gebarung (Saldo 3 + Saldo 4)**								**0,00**	**-1.000,00**	**1.000,00**

		MVAG EH	MVAG FH	VC	QU		Ergebnisrechnung RA 2021	Ergebnisrechnung VA 2021	Ergebnisrechnung RA - VA	Finanzierungsrechnung RA 2021	Finanzierungsrechnung VA 2021	Finanzierungsrechnung RA - VA
52	**Umweltschutz**											
520	**Natur- und Landschaftsschutz**											
520000	**Natur- und Landschaftsschutz**											
Operative Gebarung												
2/520000+829000	Sonstige Einnahmen	2116	3116	18				200,00	-200,00		200,00	-200,00
SU 21 / 31	**Summe Erträge / Einzahlungen operative Gebarung**						**0,00**	**200,00**	**-200,00**	**0,00**	**200,00**	**-200,00**
1/520000-400000	Geringwertige Wirtschaftsgüter des Anlagevermögens	2221	3221	23				300,00	-300,00		300,00	-300,00
1/520000-459000	Sonstige Verbrauchsgüter	2221	3221	23				100,00	-100,00		100,00	-100,00
1/520000-619000	Instandhaltung von Sonderanlagen (Plakatwände)	2224	3224	24				100,00	-100,00		100,00	-100,00
1/520000-720900	Interne Leistungsverrechnung GREKO (Kostenersätze für Leistungen)	2225	3225	24		*	6.652,65	7.700,00	-1.047,35	6.652,65	7.700,00	-1.047,35
1/520000-728000	Entgelte für sonstige Leistungen (Umweltprojekte)	2225	3225	24				1.000,00	-1.000,00		1.000,00	-1.000,00
1/520000-729000	Sonstige Ausgaben	2225	3225	24				200,00	-200,00		200,00	-200,00
1/520000-752300	Beitrag NÖ Luftreinhaltsgesetz (Lfd.Transferz.Gde/Gde.Verb.-fonds)	2231	3231	26			1.551,42	1.500,00	51,42	1.551,42	1.500,00	51,42
SU 22 / 32	**Summe Aufwendungen / Auszahlungen operative Gebarung**						**8.204,07**	**10.900,00**	**-2.695,93**	**8.204,07**	**10.900,00**	**-2.695,93**
SA 0 / SA 1	**(0) Nettoergebnis (21 - 22) / (1) Geldfluss operative Gebarung (31 – 32)**						**-8.204,07**	**-10.700,00**	**2.495,93**	**-8.204,07**	**-10.700,00**	**2.495,93**
SU 23	**Summe Haushaltsrücklagen**						**0,00**	**0,00**	**0,00**	**0,00**	**0,00**	**0,00**
SA00	**Nettoergebnis nach Zuw./Entn. Haushaltsrücklagen (Saldo 0 +/- SU23)**						**-8.204,07**	**-10.700,00**	**2.495,93**			
Investive Gebarung												
SU 33	**Summe Einzahlungen investive Gebarung**									**0,00**	**0,00**	**0,00**
SU 34	**Summe Auszahlungen investive Gebarung**									**0,00**	**0,00**	**0,00**
SA2	**Saldo (2) Geldfluss aus der Investiven Gebarung (33 – 34)**									**0,00**	**0,00**	**0,00**
SA3	**Saldo (3) Nettofinanzierungssaldo (Saldo 1 + Saldo 2)**									**-8.204,07**	**-10.700,00**	**2.495,93**
Finanzierungstätigkeit												
SU 35	**Summe Einzahlungen aus der Finanzierungstätigkeit**									**0,00**	**0,00**	**0,00**
SU 36	**Summe Auszahlungen aus der Finanzierungstätigkeit**									**0,00**	**0,00**	**0,00**
SA4	**Saldo (4) Geldfluss aus der Finanzierungstätigkeit (35 – 36)**									**0,00**	**0,00**	**0,00**
SA5	**Saldo (5) Geldfluss aus der voranschlagswirksamen Gebarung (Saldo 3 + Saldo 4)**									**-8.204,07**	**-10.700,00**	**2.495,93**

		MVAG EH	MVAG FH	VC	QU		Ergebnisrechnung RA 2021	Ergebnisrechnung VA 2021	Ergebnisrechnung RA - VA	Finanzierungsrechnung RA 2021	Finanzierungsrechnung VA 2021	Finanzierungsrechnung RA - VA
53	**Rettungs- und Warndienste**											
530	**Rettungsdienste**											
530000	**Rettungsdienste**											
Operative Gebarung												
SU 21 / 31	**Summe Erträge / Einzahlungen operative Gebarung**						**0,00**	**0,00**	**0,00**	**0,00**	**0,00**	**0,00**
1/530000-720900	Interne Leistungsverrechnung GREKO (Kostenersätze für Leistungen)	2225	3225	24		*	25.828,82	600,00	25.228,82	25.828,82	600,00	25.228,82
1/530000-754100	Beitrag Rotes Kreuz (Lfd.Transferz.sonstTräger öRechts)	2231	3231	26				800,00	-800,00		800,00	-800,00
SU 22 / 32	**Summe Aufwendungen / Auszahlungen operative Gebarung**						**25.828,82**	**1.400,00**	**24.428,82**	**25.828,82**	**1.400,00**	**24.428,82**
SA 0 / SA 1	**(0) Nettoergebnis (21 - 22) / (1) Geldfluss operative Gebarung (31 – 32)**						**-25.828,82**	**-1.400,00**	**-24.428,82**	**-25.828,82**	**-1.400,00**	**-24.428,82**
SU 23	**Summe Haushaltsrücklagen**						**0,00**	**0,00**	**0,00**	**0,00**	**0,00**	**0,00**
SA00	**Nettoergebnis nach Zuw./Entn. Haushaltsrücklagen (Saldo 0 +/- SU23)**						**-25.828,82**	**-1.400,00**	**-24.428,82**			
Investive Gebarung												
SU 33	**Summe Einzahlungen investive Gebarung**									**0,00**	**0,00**	**0,00**
SU 34	**Summe Auszahlungen investive Gebarung**									**0,00**	**0,00**	**0,00**
SA2	**Saldo (2) Geldfluss aus der Investiven Gebarung (33 – 34)**									**0,00**	**0,00**	**0,00**
SA3	**Saldo (3) Nettofinanzierungssaldo (Saldo 1 + Saldo 2)**									**-25.828,82**	**-1.400,00**	**-24.428,82**
Finanzierungstätigkeit												
SU 35	**Summe Einzahlungen aus der Finanzierungstätigkeit**									**0,00**	**0,00**	**0,00**
SU 36	**Summe Auszahlungen aus der Finanzierungstätigkeit**									**0,00**	**0,00**	**0,00**
SA4	**Saldo (4) Geldfluss aus der Finanzierungstätigkeit (35 – 36)**									**0,00**	**0,00**	**0,00**
SA5	**Saldo (5) Geldfluss aus der voranschlagswirksamen Gebarung (Saldo 3 + Saldo 4)**									**-25.828,82**	**-1.400,00**	**-24.428,82**
56	**Krankenanstalten anderer Rechtsträger**											
562	**Sprengelbeiträge**											
562000	**Sprengelbeiträge NÖKAS**											
Operative Gebarung												
SU 21 / 31	**Summe Erträge / Einzahlungen operative Gebarung**						**0,00**	**0,00**	**0,00**	**0,00**	**0,00**	**0,00**
1/562000-752100	NÖKAS-Zweckaufwand (Lfd.Transferz.Gde/Gde.Verb.-fonds)	2231	3231	26			759.317,14	768.000,00	-8.682,86	759.317,14	768.000,00	-8.682,86
SU 22 / 32	**Summe Aufwendungen / Auszahlungen operative Gebarung**						**759.317,14**	**768.000,00**	**-8.682,86**	**759.317,14**	**768.000,00**	**-8.682,86**
SA 0 / SA 1	**(0) Nettoergebnis (21 - 22) / (1) Geldfluss operative Gebarung (31 – 32)**						**-759.317,14**	**-768.000,00**	**8.682,86**	**-759.317,14**	**-768.000,00**	**8.682,86**
SU 23	**Summe Haushaltsrücklagen**						**0,00**	**0,00**	**0,00**	**0,00**	**0,00**	**0,00**
SA00	**Nettoergebnis nach Zuw./Entn. Haushaltsrücklagen (Saldo 0 +/- SU23)**						**-759.317,14**	**-768.000,00**	**8.682,86**			

		MVAG EH	MVAG FH	VC	QU	Ergebnisrechnung RA 2021	Ergebnisrechnung VA 2021	Ergebnisrechnung RA - VA	Finanzierungsrechnung RA 2021	Finanzierungsrechnung VA 2021	Finanzierungsrechnung RA - VA
Investive Gebarung											
SU 33	**Summe Einzahlungen investive Gebarung**								**0,00**	**0,00**	**0,00**
SU 34	**Summe Auszahlungen investive Gebarung**								**0,00**	**0,00**	**0,00**
SA2	**Saldo (2) Geldfluss aus der Investiven Gebarung (33 – 34)**								**0,00**	**0,00**	**0,00**
SA3	**Saldo (3) Nettofinanzierungssaldo (Saldo 1 + Saldo 2)**								**-759.317,14**	**-768.000,00**	**8.682,86**
Finanzierungstätigkeit											
SU 35	**Summe Einzahlungen aus der Finanzierungstätigkeit**								**0,00**	**0,00**	**0,00**
SU 36	**Summe Auszahlungen aus der Finanzierungstätigkeit**								**0,00**	**0,00**	**0,00**
SA4	**Saldo (4) Geldfluss aus der Finanzierungstätigkeit (35 – 36)**								**0,00**	**0,00**	**0,00**
SA5	**Saldo (5) Geldfluss aus der voranschlagswirksamen Gebarung (Saldo 3 + Saldo 4)**								**-759.317,14**	**-768.000,00**	**8.682,86**
58	**Veterinärmedizin**										
581	**Maßnahmen der Veterinärmedizin**										
581000	**Maßnahmen der Veterinärmedizin**										
Operative Gebarung											
SU 21 / 31	**Summe Erträge / Einzahlungen operative Gebarung**					**0,00**	**0,00**	**0,00**	**0,00**	**0,00**	**0,00**
1/581000-729000	Sonstige Ausgaben	2225	3225		24	916,80	400,00	516,80		400,00	-400,00
SU 22 / 32	**Summe Aufwendungen / Auszahlungen operative Gebarung**					**916,80**	**400,00**	**516,80**	**0,00**	**400,00**	**-400,00**
SA 0 / SA 1	**(0) Nettoergebnis (21 - 22) / (1) Geldfluss operative Gebarung (31 – 32)**					**-916,80**	**-400,00**	**-516,80**	**0,00**	**-400,00**	**400,00**
SU 23	**Summe Haushaltsrücklagen**					**0,00**	**0,00**	**0,00**	**0,00**	**0,00**	**0,00**
SA00	**Nettoergebnis nach Zuw./Entn. Haushaltsrücklagen (Saldo 0 +/- SU23)**					**-916,80**	**-400,00**	**-516,80**			
Investive Gebarung											
SU 33	**Summe Einzahlungen investive Gebarung**								**0,00**	**0,00**	**0,00**
SU 34	**Summe Auszahlungen investive Gebarung**								**0,00**	**0,00**	**0,00**
SA2	**Saldo (2) Geldfluss aus der Investiven Gebarung (33 – 34)**								**0,00**	**0,00**	**0,00**
SA3	**Saldo (3) Nettofinanzierungssaldo (Saldo 1 + Saldo 2)**								**0,00**	**-400,00**	**400,00**
Finanzierungstätigkeit											
SU 35	**Summe Einzahlungen aus der Finanzierungstätigkeit**								**0,00**	**0,00**	**0,00**
SU 36	**Summe Auszahlungen aus der Finanzierungstätigkeit**								**0,00**	**0,00**	**0,00**
SA4	**Saldo (4) Geldfluss aus der Finanzierungstätigkeit (35 – 36)**								**0,00**	**0,00**	**0,00**
SA5	**Saldo (5) Geldfluss aus der voranschlagswirksamen Gebarung (Saldo 3 + Saldo 4)**								**0,00**	**-400,00**	**400,00**

		MVAG EH	MVAG FH	VC	QU		Ergebnisrechnung RA 2021	Ergebnisrechnung VA 2021	Ergebnisrechnung RA - VA	Finanzierungsrechnung RA 2021	Finanzierungsrechnung VA 2021	Finanzierungsrechnung RA - VA
6	**Straßen- und Wasserbau, Verkehr**											
61	**Straßenbau**											
612	**Gemeindestraßen**											
612000	**Gemeindestraßen**											
Operative Gebarung												
2/612000+813000	Erträge aus der Auflösung von Investitionszuschüssen (Kapitaltransfers)	2127					38.807,80	36.800,00	2.007,80			
6/612000+829910	Sonstige Erträge - Operativ-Investiv	2116	3116	1	18		117.239,00	300.000,00	-182.761,00	117.239,00	300.000,00	-182.761,00
2/612000+861000	Annuitätenzuschüsse Land (Lfd.Transferz.Länder uLandesfonds)	2121	3121		15		10.201,27	10.400,00	-198,73	10.201,27	10.400,00	-198,73
6/612000+871000	Bedarfszuweisungen Land (Kap.Transferz.Länder,Landesfonds)	2121	3121	1	33		200.000,00	220.000,00	-20.000,00	200.000,00	220.000,00	-20.000,00
SU 21 / 31	**Summe Erträge / Einzahlungen operative Gebarung**						**366.248,07**	**567.200,00**	**-200.951,93**	**327.440,27**	**530.400,00**	**-202.959,73**
1/612000-400000	Geringwertige Wirtschaftsgüter des Anlagevermögens	2221	3221		23			400,00	-400,00		400,00	-400,00
1/612000-600000	Energiebezüge	2222	3222		24		-1.107,90	600,00	-1.707,90	-1.107,90	600,00	-1.707,90
1/612000-611000	Instandhaltung von Straßenbauten	2224	3224		24		7.534,36	13.000,00	-5.465,64	6.343,36	13.000,00	-6.656,64
1/612000-650000	Zinsen für Finanzschulden - Inland	2241	3241		25		22.269,17	22.500,00	-230,83	22.269,17	22.500,00	-230,83
1/612000-670000	Versicherungen	2222	3222		24		399,82	300,00	99,82	244,79	300,00	-55,21
1/612000-680000	Planmäßige Abschreibung	2226					235.102,02	230.100,00	5.002,02			
1/612000-683000	Verluste aus dem Abgang von Sachanlagen und immateriellen Vermögenswerten	2226					272,00		272,00			
1/612000-720900	Interne Leistungsverrechnung GREKO (Kostenersätze für Leistungen)	2225	3225		24	*	41.571,81	24.400,00	17.171,81	41.571,81	24.400,00	17.171,81
1/612000-728000	Entgelte für sonstige Leistungen	2225	3225		24			1.000,00	-1.000,00		1.000,00	-1.000,00
1/612000-729000	Sonstige Ausgaben	2225	3225		24			200,00	-200,00		200,00	-200,00
SU 22 / 32	**Summe Aufwendungen / Auszahlungen operative Gebarung**						**306.041,28**	**292.500,00**	**13.541,28**	**69.321,23**	**62.400,00**	**6.921,23**
SA 0 / SA 1	**(0) Nettoergebnis (21 - 22) / (1) Geldfluss operative Gebarung (31 – 32)**						**60.206,79**	**274.700,00**	**-214.493,21**	**258.119,04**	**468.000,00**	**-209.880,96**
SU 23	**Summe Haushaltsrücklagen**						**0,00**	**0,00**	**0,00**	**0,00**	**0,00**	**0,00**
SA00	**Nettoergebnis nach Zuw./Entn. Haushaltsrücklagen (Saldo 0 +/- SU23)**						**60.206,79**	**274.700,00**	**-214.493,21**			
Investive Gebarung												
6/612000+300400	Kostenbtg.Bund Investitionsförd. (Kap.Transfers Bund, Bds.Fonds u.Bds.Kammern)		3331	1	33						115.000,00	-115.000,00
6/612000+301200	Förderung Land-Dorferneuerung (Kap.Transfers Länder,Landesfonds u.–kammern)		3331	1	33						8.500,00	-8.500,00

		MVAG EH	MVAG FH	VC	QU	Ergebnisrechnung RA 2021	Ergebnisrechnung VA 2021	Ergebnisrechnung RA - VA	Finanzierungsrechnung RA 2021	Finanzierungsrechnung VA 2021	Finanzierungsrechnung RA - VA
6/612000+301400	Förderung Land (Kap.Transfers Länder,Landesfonds u.–kammern)		3331	1	33					246.500,00	-246.500,00
SU 33	**Summe Einzahlungen investive Gebarung**								**0,00**	**370.000,00**	**-370.000,00**
5/612000-002100	Siedlungs- und Betriebsstraßen (Straßenbauten)		3412	1	40				78.121,35	423.000,00	-344.878,65
5/612000-002200	Straßennebenanlagen (Straßenbauten)		3412	1	40				88.943,95	60.000,00	28.943,95
5/612000-002300	Haltestellen und Busbuchten (Straßenbauten)		3412	1	40				4.858,54	30.000,00	-25.141,46
5/612000-002700	Radwege (Straßenbauten)		3412	1	40					230.000,00	-230.000,00
5/612000-050100	Straßenbeleuchtung (Sonderanlagen)		3412	1	40				22.940,16	25.000,00	-2.059,84
SU 34	**Summe Auszahlungen investive Gebarung**								**194.864,00**	**768.000,00**	**-573.136,00**
SA2	**Saldo (2) Geldfluss aus der Investiven Gebarung (33 – 34)**								**-194.864,00**	**-398.000,00**	**203.136,00**
SA3	**Saldo (3) Nettofinanzierungssaldo (Saldo 1 + Saldo 2)**								**63.255,04**	**70.000,00**	**-6.744,96**
Finanzierungstätigkeit											
SU 35	**Summe Einzahlungen aus der Finanzierungstätigkeit**								**0,00**	**0,00**	**0,00**
1/612000-346000	Tilgung von Investitionsdarlehen von Kreditinstituten		3614		65				114.250,00	114.300,00	-50,00
5/612000-346000	Tilgung von Investitionsdarlehen von Kreditinstituten		3614	1	65				180.375,00	180.000,00	375,00
SU 36	**Summe Auszahlungen aus der Finanzierungstätigkeit**								**294.625,00**	**294.300,00**	**325,00**
SA4	**Saldo (4) Geldfluss aus der Finanzierungstätigkeit (35 – 36)**								**-294.625,00**	**-294.300,00**	**-325,00**
SA5	**Saldo (5) Geldfluss aus der voranschlagswirksamen Gebarung (Saldo 3 + Saldo 4)**								**-231.369,96**	**-224.300,00**	**-7.069,96**
612100	**Vorhaben: Güterwege-Instandhaltung**										
Operative Gebarung											
2/612100+813000	Erträge aus der Auflösung von Investitionszuschüssen (Kapitaltransfers)	2127				28.174,72	28.100,00	74,72			
SU 21 / 31	**Summe Erträge / Einzahlungen operative Gebarung**					**28.174,72**	**28.100,00**	**74,72**	**0,00**	**0,00**	**0,00**
SU 22 / 32	**Summe Aufwendungen / Auszahlungen operative Gebarung**					**0,00**	**0,00**	**0,00**	**0,00**	**0,00**	**0,00**
SA 0 / SA 1	**(0) Nettoergebnis (21 - 22) / (1) Geldfluss operative Gebarung (31 – 32)**					**28.174,72**	**28.100,00**	**74,72**	**0,00**	**0,00**	**0,00**
SU 23	**Summe Haushaltsrücklagen**					**0,00**	**0,00**	**0,00**	**0,00**	**0,00**	**0,00**
SA00	**Nettoergebnis nach Zuw./Entn. Haushaltsrücklagen (Saldo 0 +/- SU23)**					**28.174,72**	**28.100,00**	**74,72**			
Investive Gebarung											
SU 33	**Summe Einzahlungen investive Gebarung**								**0,00**	**0,00**	**0,00**
SU 34	**Summe Auszahlungen investive Gebarung**								**0,00**	**0,00**	**0,00**
SA2	**Saldo (2) Geldfluss aus der Investiven Gebarung (33 – 34)**								**0,00**	**0,00**	**0,00**
SA3	**Saldo (3) Nettofinanzierungssaldo (Saldo 1 + Saldo 2)**								**0,00**	**0,00**	**0,00**
Finanzierungstätigkeit											
SU 35	**Summe Einzahlungen aus der Finanzierungstätigkeit**								**0,00**	**0,00**	**0,00**

		MVAG EH	MVAG FH	VC	QU		Ergebnisrechnung RA 2021	Ergebnisrechnung VA 2021	Ergebnisrechnung RA - VA	Finanzierungsrechnung RA 2021	Finanzierungsrechnung VA 2021	Finanzierungsrechnung RA - VA
SU 36	**Summe Auszahlungen aus der Finanzierungstätigkeit**									**0,00**	**0,00**	**0,00**
SA4	**Saldo (4) Geldfluss aus der Finanzierungstätigkeit (35 – 36)**									**0,00**	**0,00**	**0,00**
SA5	**Saldo (5) Geldfluss aus der voranschlagswirksamen Gebarung (Saldo 3 + Saldo 4)**									**0,00**	**0,00**	**0,00**
63	**Schutzwasserbau**											
631	**Konkurrenzgewässer**											
631000	**Konkurrenzgewässer**											
Operative Gebarung												
SU 21 / 31	**Summe Erträge / Einzahlungen operative Gebarung**						**0,00**	**0,00**	**0,00**	**0,00**	**0,00**	**0,00**
1/631000-400000	Geringwertige Wirtschaftsgüter des Anlagevermögens	2221	3221	23				400,00	-400,00		400,00	-400,00
1/631000-720900	Interne Leistungsverrechnung GREKO (Kostenersätze für Leistungen)	2225	3225	24		*	6.124,98	1.500,00	4.624,98	6.124,98	1.500,00	4.624,98
1/631000-729000	Sonstige Ausgaben	2225	3225	24				300,00	-300,00		300,00	-300,00
1/631000-752800	Mitgl.Beitrag Melk-Wasserverband (Lfd.Transferz.Gde/Gde.Verb.-fonds)	2231	3231	26			14.922,60	14.900,00	22,60	14.922,60	14.900,00	22,60
SU 22 / 32	**Summe Aufwendungen / Auszahlungen operative Gebarung**						**21.047,58**	**17.100,00**	**3.947,58**	**21.047,58**	**17.100,00**	**3.947,58**
SA 0 / SA 1	**(0) Nettoergebnis (21 - 22) / (1) Geldfluss operative Gebarung (31 – 32)**						**-21.047,58**	**-17.100,00**	**-3.947,58**	**-21.047,58**	**-17.100,00**	**-3.947,58**
SU 23	**Summe Haushaltsrücklagen**						**0,00**	**0,00**	**0,00**	**0,00**	**0,00**	**0,00**
SA00	**Nettoergebnis nach Zuw./Entn. Haushaltsrücklagen (Saldo 0 +/- SU23)**						**-21.047,58**	**-17.100,00**	**-3.947,58**			
Investive Gebarung												
SU 33	**Summe Einzahlungen investive Gebarung**									**0,00**	**0,00**	**0,00**
SU 34	**Summe Auszahlungen investive Gebarung**									**0,00**	**0,00**	**0,00**
SA2	**Saldo (2) Geldfluss aus der Investiven Gebarung (33 – 34)**									**0,00**	**0,00**	**0,00**
SA3	**Saldo (3) Nettofinanzierungssaldo (Saldo 1 + Saldo 2)**									**-21.047,58**	**-17.100,00**	**-3.947,58**
Finanzierungstätigkeit												
SU 35	**Summe Einzahlungen aus der Finanzierungstätigkeit**									**0,00**	**0,00**	**0,00**
SU 36	**Summe Auszahlungen aus der Finanzierungstätigkeit**									**0,00**	**0,00**	**0,00**
SA4	**Saldo (4) Geldfluss aus der Finanzierungstätigkeit (35 – 36)**									**0,00**	**0,00**	**0,00**
SA5	**Saldo (5) Geldfluss aus der voranschlagswirksamen Gebarung (Saldo 3 + Saldo 4)**									**-21.047,58**	**-17.100,00**	**-3.947,58**
639	**Sonstige Einrichtungen und Maßnahmen**											
639000	**Hochwasserschutz - (Sonst.Einricht.u.Maßnahmen)**											
Operative Gebarung												
2/639000+813000	Erträge aus der Auflösung von Investitionszuschüssen (Kapitaltransfers)	2127					15.700,95	15.700,00	0,95			
6/639000+829910	Sonstige Erträge - Operativ-Investiv	2116	3116	1	18		55.432,74	140.000,00	-84.567,26	55.432,74	140.000,00	-84.567,26
SU 21 / 31	**Summe Erträge / Einzahlungen operative Gebarung**						**71.133,69**	**155.700,00**	**-84.566,31**	**55.432,74**	**140.000,00**	**-84.567,26**

		MVAG EH	MVAG FH	VC	QU		Ergebnisrechnung RA 2021	Ergebnisrechnung VA 2021	Ergebnisrechnung RA - VA	Finanzierungsrechnung RA 2021	Finanzierungsrechnung VA 2021	Finanzierungsrechnung RA - VA
1/639000-400000	Geringwertige Wirtschaftsgüter des Anlagevermögens	2221	3221	23			248,23	100,00	148,23	248,23	100,00	148,23
1/639000-613000	Instandh.Wasserläufe, Löschteiche (Instandh.v.sonst.Grundst.Einricht)	2224	3224	24			9.999,60	25.000,00	-15.000,40	9.999,60	25.000,00	-15.000,40
1/639000-680000	Planmäßige Abschreibung	2226					19.660,10	19.700,00	-39,90			
1/639000-700000	Pachtzinse	2223	3223	24			103,22	200,00	-96,78	103,22	200,00	-96,78
1/639000-720900	Kostenbeiträge (Kostenersätze) für Leistungen	2225	3225	24		*	126,68	300,00	-173,32	126,68	300,00	-173,32
SU 22 / 32	**Summe Aufwendungen / Auszahlungen operative Gebarung**						**30.137,83**	**45.300,00**	**-15.162,17**	**10.477,73**	**25.600,00**	**-15.122,27**
SA 0 / SA 1	**(0) Nettoergebnis (21 - 22) / (1) Geldfluss operative Gebarung (31 – 32)**						**40.995,86**	**110.400,00**	**-69.404,14**	**44.955,01**	**114.400,00**	**-69.444,99**
SU 23	**Summe Haushaltsrücklagen**						**0,00**	**0,00**	**0,00**	**0,00**	**0,00**	**0,00**
SA00	**Nettoergebnis nach Zuw./Entn. Haushaltsrücklagen (Saldo 0 +/- SU23)**						**40.995,86**	**110.400,00**	**-69.404,14**			
Investive Gebarung												
6/639000+300100	Kostenbtg.Bund Hochwasserschutz (Kap.Transferz.v.Bund uBundesfonds)		3331	1	33						85.000,00	-85.000,00
6/639000+301400	Förderung Land (Kap.Transfers Länder,Landesfonds u.–kammern)		3331	1	33						27.000,00	-27.000,00
6/639000+302100	Ao Kostenbeitr.Gde.Ruprechtsh. (Kap.Transfers Gemeinden, Gde.Verb.u.Gde.Fonds)		3331	1	33						23.000,00	-23.000,00
SU 33	**Summe Einzahlungen investive Gebarung**									**0,00**	**135.000,00**	**-135.000,00**
5/639000-280000	Geleistete Anzahlungen für Anlagen		3425	1						60.432,74	280.000,00	-219.567,26
SU 34	**Summe Auszahlungen investive Gebarung**									**60.432,74**	**280.000,00**	**-219.567,26**
SA2	**Saldo (2) Geldfluss aus der Investiven Gebarung (33 – 34)**									**-60.432,74**	**-145.000,00**	**84.567,26**
SA3	**Saldo (3) Nettofinanzierungssaldo (Saldo 1 + Saldo 2)**									**-15.477,73**	**-30.600,00**	**15.122,27**
Finanzierungstätigkeit												
SU 35	**Summe Einzahlungen aus der Finanzierungstätigkeit**									**0,00**	**0,00**	**0,00**
SU 36	**Summe Auszahlungen aus der Finanzierungstätigkeit**									**0,00**	**0,00**	**0,00**
SA4	**Saldo (4) Geldfluss aus der Finanzierungstätigkeit (35 – 36)**									**0,00**	**0,00**	**0,00**
SA5	**Saldo (5) Geldfluss aus der voranschlagswirksamen Gebarung (Saldo 3 + Saldo 4)**									**-15.477,73**	**-30.600,00**	**15.122,27**

64 Straßenverkehr

640 Einrichtungen und Maßnahmen nach der Straßenverkehrsordnung

640000 Einrichtungen und Maßnahmen nach der Straßenverkehrsordnung

Operative Gebarung												
2/640000+868000	Gemeindestraßenstrafen-Erlös (Lfd.Transferz. priv.Haushalte)	2124	3124	16			6.064,51	2.000,00	4.064,51	6.064,51	2.000,00	4.064,51

		MVAG EH	MVAG FH	VC	QU		Ergebnisrechnung RA 2021	Ergebnisrechnung VA 2021	Ergebnisrechnung RA - VA	Finanzierungsrechnung RA 2021	Finanzierungsrechnung VA 2021	Finanzierungsrechnung RA - VA
2/640000+868100	Ersätze Verkehrszeichen (Lfd.Transferz. priv.Haushalte)	2124	3124	16			60,00	100,00	-40,00	60,00	100,00	-40,00
SU 21 / 31	**Summe Erträge / Einzahlungen operative Gebarung**						**6.124,51**	**2.100,00**	**4.024,51**	**6.124,51**	**2.100,00**	**4.024,51**
1/640000-400000	Geringwertige Wirtschaftsgüter des Anlagevermögens (Verkehrszeichen..)	2221	3221	23			3.644,13	2.000,00	1.644,13	3.644,13	2.000,00	1.644,13
1/640000-459000	Sonstige Verbrauchsgüter	2221	3221	23			57,51	1.000,00	-942,49	57,51	1.000,00	-942,49
1/640000-619000	Instandhaltung von Sonderanlagen (Verkehrseinrichtungen)	2224	3224	24			263,47	800,00	-536,53		800,00	-800,00
1/640000-680000	Planmäßige Abschreibung	2226					3.537,33	3.200,00	337,33			
1/640000-720900	Interne Leistungsverrechnung GREKO (Kostenersätze für Leistungen)	2225	3225	24		*	8.436,33	4.500,00	3.936,33	8.436,33	4.500,00	3.936,33
1/640000-728000	Entgelte für sonstige Leistungen	2225	3225	24				800,00	-800,00		800,00	-800,00
SU 22 / 32	**Summe Aufwendungen / Auszahlungen operative Gebarung**						**15.938,77**	**12.300,00**	**3.638,77**	**12.137,97**	**9.100,00**	**3.037,97**
SA 0 / SA 1	**(0) Nettoergebnis (21 - 22) / (1) Geldfluss operative Gebarung (31 – 32)**						**-9.814,26**	**-10.200,00**	**385,74**	**-6.013,46**	**-7.000,00**	**986,54**
SU 23	**Summe Haushaltsrücklagen**						**0,00**	**0,00**	**0,00**	**0,00**	**0,00**	**0,00**
SA00	**Nettoergebnis nach Zuw./Entn. Haushaltsrücklagen (Saldo 0 +/- SU23)**						**-9.814,26**	**-10.200,00**	**385,74**			
Investive Gebarung												
SU 33	**Summe Einzahlungen investive Gebarung**									**0,00**	**0,00**	**0,00**
1/640000-050000	Sonderanlagen (Verkehrseinrichtungen)		3412	2	40					2.637,17	1.500,00	1.137,17
SU 34	**Summe Auszahlungen investive Gebarung**									**2.637,17**	**1.500,00**	**1.137,17**
SA2	**Saldo (2) Geldfluss aus der Investiven Gebarung (33 – 34)**									**-2.637,17**	**-1.500,00**	**-1.137,17**
SA3	**Saldo (3) Nettofinanzierungssaldo (Saldo 1 + Saldo 2)**									**-8.650,63**	**-8.500,00**	**-150,63**
Finanzierungstätigkeit												
SU 35	**Summe Einzahlungen aus der Finanzierungstätigkeit**									**0,00**	**0,00**	**0,00**
SU 36	**Summe Auszahlungen aus der Finanzierungstätigkeit**									**0,00**	**0,00**	**0,00**
SA4	**Saldo (4) Geldfluss aus der Finanzierungstätigkeit (35 – 36)**									**0,00**	**0,00**	**0,00**
SA5	**Saldo (5) Geldfluss aus der voranschlagswirksamen Gebarung (Saldo 3 + Saldo 4)**									**-8.650,63**	**-8.500,00**	**-150,63**
649	**Sonstige Einrichtungen und Maßnahmen**											
649000	**Sonstige Einrichtungen und Maßnahmen**											
Operative Gebarung												
SU 21 / 31	**Summe Erträge / Einzahlungen operative Gebarung**						**0,00**	**0,00**	**0,00**	**0,00**	**0,00**	**0,00**
1/649000-619000	Instandhaltung von Sonderanlagen (Haltestellen u. Auftrittsflächen)	2224	3224	24			1,00	500,00	-499,00	1,00	500,00	-499,00
SU 22 / 32	**Summe Aufwendungen / Auszahlungen operative Gebarung**						**1,00**	**500,00**	**-499,00**	**1,00**	**500,00**	**-499,00**
SA 0 / SA 1	**(0) Nettoergebnis (21 - 22) / (1) Geldfluss operative Gebarung (31 – 32)**						**-1,00**	**-500,00**	**499,00**	**-1,00**	**-500,00**	**499,00**
SU 23	**Summe Haushaltsrücklagen**						**0,00**	**0,00**	**0,00**	**0,00**	**0,00**	**0,00**
SA00	**Nettoergebnis nach Zuw./Entn. Haushaltsrücklagen (Saldo 0 +/- SU23)**						**-1,00**	**-500,00**	**499,00**			

		MVAG EH	MVAG VC QU FH	Ergebnisrechnung RA 2021	Ergebnisrechnung VA 2021	Ergebnisrechnung RA - VA	Finanzierungsrechnung RA 2021	Finanzierungsrechnung VA 2021	Finanzierungsrechnung RA - VA
Investive Gebarung									
SU 33	**Summe Einzahlungen investive Gebarung**						**0,00**	**0,00**	**0,00**
SU 34	**Summe Auszahlungen investive Gebarung**						**0,00**	**0,00**	**0,00**
SA2	**Saldo (2) Geldfluss aus der Investiven Gebarung (33 – 34)**						**0,00**	**0,00**	**0,00**
SA3	**Saldo (3) Nettofinanzierungssaldo (Saldo 1 + Saldo 2)**						**-1,00**	**-500,00**	**499,00**
Finanzierungstätigkeit									
SU 35	**Summe Einzahlungen aus der Finanzierungstätigkeit**						**0,00**	**0,00**	**0,00**
SU 36	**Summe Auszahlungen aus der Finanzierungstätigkeit**						**0,00**	**0,00**	**0,00**
SA4	**Saldo (4) Geldfluss aus der Finanzierungstätigkeit (35 – 36)**						**0,00**	**0,00**	**0,00**
SA5	**Saldo (5) Geldfluss aus der voranschlagswirksamen Gebarung (Saldo 3 + Saldo 4)**						**-1,00**	**-500,00**	**499,00**

		MVAG EH	MVAG FH	VC	QU		Ergebnisrechnung RA 2021	Ergebnisrechnung VA 2021	Ergebnisrechnung RA - VA	Finanzierungsrechnung RA 2021	Finanzierungsrechnung VA 2021	Finanzierungsrechnung RA - VA
7	**Wirtschaftsförderung**											
71	**Grundlagenverbesserung in der Land- und Forstwirtschaft**											
710	**Land- und forstwirtschaftlicher Wegebau**											
710000	**Land- und forstwirtschaftlicher Wegebau - Güterwege**											
Operative Gebarung												
2/710000+813000	Erträge aus der Auflösung von Investitionszuschüssen (Kapitaltransfers)	2127					1.610,97	1.200,00	410,97			
6/710000+829910	Sonstige Erträge - Operativ-Investiv	2116	3116	1	18		20.035,35	65.000,00	-44.964,65	20.035,35	65.000,00	-44.964,65
2/710000+860200	Förderung Katastrophenfonds (Kap.Transferz.v.Bund uBundesfonds)	2121	3121		15		26.553,45	5.000,00	21.553,45	26.553,45	5.000,00	21.553,45
2/710000+868300	Interessentenbeiträge (Transfers von privaten Haushalten)	2124	3124		16		2.478,99		2.478,99	2.478,99		2.478,99
6/710000+871000	Kapitaltransfers aus Gemeinde-Bedarfszuweisungsmittel	2121	3121	1	33		8.250,00	8.200,00	50,00	8.250,00	8.200,00	50,00
SU 21 / 31	**Summe Erträge / Einzahlungen operative Gebarung**						**58.928,76**	**79.400,00**	**-20.471,24**	**57.317,79**	**78.200,00**	**-20.882,21**
1/710000-400000	Geringwertige Wirtschaftsgüter (GWG)	2221	3221		23			400,00	-400,00		400,00	-400,00
1/710000-611000	Instandhaltung von Straßenbauten	2224	3224		24		44.107,39	15.000,00	29.107,39	44.107,39	15.000,00	29.107,39
1/710000-611100	Straßeninstandsetzung Kat.Schäden (Instandh.v.Straßenbauten)	2224	3224		24		34.533,33	30.000,00	4.533,33	36.190,17	30.000,00	6.190,17
1/710000-680000	Planmäßige Abschreibung	2226					69.765,03	68.200,00	1.565,03			
1/710000-683000	Verluste aus dem Abgang von Sachanlagen und immateriellen Vermögenswerten	2226					2.041,00		2.041,00			
1/710000-720900	Interne Leistungsverrechnung GREKO - Kostenbeiträge (Kostenersätze) für Leistungen	2225	3225		24	*	527,83		527,83	527,83		527,83
1/710000-728000	Entgelte für sonstige Leistungen	2225	3225		24			300,00	-300,00		300,00	-300,00
1/710000-729000	Sonstige Aufwendungen	2225	3225		24			100,00	-100,00		100,00	-100,00
SU 22 / 32	**Summe Aufwendungen / Auszahlungen operative Gebarung**						**150.974,58**	**114.000,00**	**36.974,58**	**80.825,39**	**45.800,00**	**35.025,39**
SA 0 / SA 1	**(0) Nettoergebnis (21 - 22) / (1) Geldfluss operative Gebarung (31 – 32)**						**-92.045,82**	**-34.600,00**	**-57.445,82**	**-23.507,60**	**32.400,00**	**-55.907,60**
SU 23	**Summe Haushaltsrücklagen**						**0,00**	**0,00**	**0,00**	**0,00**	**0,00**	**0,00**
SA00	**Nettoergebnis nach Zuw./Entn. Haushaltsrücklagen (Saldo 0 +/- SU23)**						**-92.045,82**	**-34.600,00**	**-57.445,82**			
Investive Gebarung												
6/710000+301100	Förd.Land Abt.Güterwege (Kap.Transferz.Länder,Landesfonds)		3331	1	33					8.250,00	8.300,00	-50,00
6/710000+307300	Interessentenbeiträge (Kap.Transfers priv.Haushalte u.priv.Organisationen)		3334	1	34					1.898,14	8.500,00	-6.601,86
SU 33	**Summe Einzahlungen investive Gebarung**									**10.148,14**	**16.800,00**	**-6.651,86**
5/710000-002000	Straßenbauten		3412	1	40					38.433,49	60.000,00	-21.566,51

		MVAG EH	MVAG FH	VC	QU		Ergebnisrechnung RA 2021	Ergebnisrechnung VA 2021	Ergebnisrechnung RA - VA	Finanzierungsrechnung RA 2021	Finanzierungsrechnung VA 2021	Finanzierungsrechnung RA - VA
5/710000-002600	Straßenbauten Kat.Schäden		3412	1	40						30.000,00	-30.000,00
SU 34	**Summe Auszahlungen investive Gebarung**									**38.433,49**	**90.000,00**	**-51.566,51**
SA2	**Saldo (2) Geldfluss aus der Investiven Gebarung (33 – 34)**									**-28.285,35**	**-73.200,00**	**44.914,65**
SA3	**Saldo (3) Nettofinanzierungssaldo (Saldo 1 + Saldo 2)**									**-51.792,95**	**-40.800,00**	**-10.992,95**
Finanzierungstätigkeit												
SU 35	**Summe Einzahlungen aus der Finanzierungstätigkeit**									**0,00**	**0,00**	**0,00**
SU 36	**Summe Auszahlungen aus der Finanzierungstätigkeit**									**0,00**	**0,00**	**0,00**
SA4	**Saldo (4) Geldfluss aus der Finanzierungstätigkeit (35 – 36)**									**0,00**	**0,00**	**0,00**
SA5	**Saldo (5) Geldfluss aus der voranschlagswirksamen Gebarung (Saldo 3 + Saldo 4)**									**-51.792,95**	**-40.800,00**	**-10.992,95**
74	**Sonstige Förderung der Land- und Forstwirtschaft**											
742	**Produktionsförderung**											
742000	**Produktionsförderung**											
Operative Gebarung												
SU 21 / 31	**Summe Erträge / Einzahlungen operative Gebarung**						**0,00**	**0,00**	**0,00**	**0,00**	**0,00**	**0,00**
1/742000-720900	Interne Leistungsverrechnung GREKO (Kostenersätze für Leistungen)	2225	3225	24		*	30,28	300,00	-269,72	30,28	300,00	-269,72
1/742000-755000	Beiträge Künstliche Befruchtung (Lfd.Transferz. an Unternehmungen)	2233	3233	27			12.951,89	14.000,00	-1.048,11	12.177,43	14.000,00	-1.822,57
1/742000-755400	Ankaufsbeitrag Vatertierhaltung (Lfd.Transferz. an Unternehmungen)	2233	3233	27				500,00	-500,00		500,00	-500,00
SU 22 / 32	**Summe Aufwendungen / Auszahlungen operative Gebarung**						**12.982,17**	**14.800,00**	**-1.817,83**	**12.207,71**	**14.800,00**	**-2.592,29**
SA 0 / SA 1	**(0) Nettoergebnis (21 - 22) / (1) Geldfluss operative Gebarung (31 – 32)**						**-12.982,17**	**-14.800,00**	**1.817,83**	**-12.207,71**	**-14.800,00**	**2.592,29**
SU 23	**Summe Haushaltsrücklagen**						**0,00**	**0,00**	**0,00**	**0,00**	**0,00**	**0,00**
SA00	**Nettoergebnis nach Zuw./Entn. Haushaltsrücklagen (Saldo 0 +/- SU23)**						**-12.982,17**	**-14.800,00**	**1.817,83**			
Investive Gebarung												
SU 33	**Summe Einzahlungen investive Gebarung**									**0,00**	**0,00**	**0,00**
SU 34	**Summe Auszahlungen investive Gebarung**									**0,00**	**0,00**	**0,00**
SA2	**Saldo (2) Geldfluss aus der Investiven Gebarung (33 – 34)**									**0,00**	**0,00**	**0,00**
SA3	**Saldo (3) Nettofinanzierungssaldo (Saldo 1 + Saldo 2)**									**-12.207,71**	**-14.800,00**	**2.592,29**
Finanzierungstätigkeit												
SU 35	**Summe Einzahlungen aus der Finanzierungstätigkeit**									**0,00**	**0,00**	**0,00**
SU 36	**Summe Auszahlungen aus der Finanzierungstätigkeit**									**0,00**	**0,00**	**0,00**
SA4	**Saldo (4) Geldfluss aus der Finanzierungstätigkeit (35 – 36)**									**0,00**	**0,00**	**0,00**
SA5	**Saldo (5) Geldfluss aus der voranschlagswirksamen Gebarung (Saldo 3 + Saldo 4)**									**-12.207,71**	**-14.800,00**	**2.592,29**

		MVAG EH	MVAG FH	VC	QU		Ergebnisrechnung RA 2021	Ergebnisrechnung VA 2021	Ergebnisrechnung RA - VA	Finanzierungsrechnung RA 2021	Finanzierungsrechnung VA 2021	Finanzierungsrechnung RA - VA
77	**Förderung des Fremdenverkehrs**											
771	**Maßnahmen zur Förderung des Fremdenverkehrs**											
771000	**Maßnahmen zur Förderung des Fremdenverkehrs**											
Operative Gebarung												
2/771000+829000	Sonstige Einnahmen (Verkauf Ansichtskarten etc.)	2116	3116	18				100,00	-100,00		100,00	-100,00
2/771000+861400	Transfers von Ländern, Landesfonds und Landeskammern	2121	3121	15			17.862,00	18.000,00	-138,00	17.862,00	18.000,00	-138,00
2/771000+862000	Transfers von Gemeinden, Gemeindeverbände (ohne marktbestimmte Tätigkeit) und Gemeindefonds	2121	3121	15				25.000,00	-25.000,00		25.000,00	-25.000,00
SU 21 / 31	**Summe Erträge / Einzahlungen operative Gebarung**						**17.862,00**	**43.100,00**	**-25.238,00**	**17.862,00**	**43.100,00**	**-25.238,00**
1/771000-400000	Geringwertige Wirtschaftsgüter des Anlagevermögens	2221	3221	23			672,42	500,00	172,42		500,00	-500,00
1/771000-457000	Druckwerke (Prospekte, Ansichtskarten ...)	2221	3221	23			15.833,97	16.000,00	-166,03	15.833,97	16.000,00	-166,03
1/771000-680000	Planmäßige Abschreibung	2226					880,00	900,00	-20,00			
1/771000-720900	Interne Leistungsverrechnung GREKO (Kostenersätze für Leistungen)	2225	3225	24		*	1.875,79	1.100,00	775,79	1.875,79	1.100,00	775,79
1/771000-728000	Entgelte für sonstige Leistungen	2225	3225	24			204,00	3.000,00	-2.796,00	273,84	3.000,00	-2.726,16
1/771000-728500	Entgelte für Werbeanzeigen/Werbung (Entgelte für sonstige Leistungen)	2225	3225	24			441,00	500,00	-59,00	441,00	500,00	-59,00
1/771000-729000	Sonstige Ausgaben	2225	3225	24			147,00	1.800,00	-1.653,00	147,00	1.800,00	-1.653,00
1/771000-757700	Beitrag Fremdenverkehrsverein (Lfd.Transferz.priv.Organisationen)	2234	3234	27			2.853,57	1.500,00	1.353,57	2.853,57	1.500,00	1.353,57
SU 22 / 32	**Summe Aufwendungen / Auszahlungen operative Gebarung**						**22.907,75**	**25.300,00**	**-2.392,25**	**21.425,17**	**24.400,00**	**-2.974,83**
SA 0 / SA 1	**(0) Nettoergebnis (21 - 22) / (1) Geldfluss operative Gebarung (31 – 32)**						**-5.045,75**	**17.800,00**	**-22.845,75**	**-3.563,17**	**18.700,00**	**-22.263,17**
SU 23	**Summe Haushaltsrücklagen**						**0,00**	**0,00**	**0,00**	**0,00**	**0,00**	**0,00**
SA00	**Nettoergebnis nach Zuw./Entn. Haushaltsrücklagen (Saldo 0 +/- SU23)**						**-5.045,75**	**17.800,00**	**-22.845,75**			
Investive Gebarung												
SU 33	**Summe Einzahlungen investive Gebarung**									**0,00**	**0,00**	**0,00**
1/771000-050000	Sonderanlagen		3412	2	40						1.000,00	-1.000,00
SU 34	**Summe Auszahlungen investive Gebarung**									**0,00**	**1.000,00**	**-1.000,00**
SA2	**Saldo (2) Geldfluss aus der Investiven Gebarung (33 – 34)**									**0,00**	**-1.000,00**	**1.000,00**
SA3	**Saldo (3) Nettofinanzierungssaldo (Saldo 1 + Saldo 2)**									**-3.563,17**	**17.700,00**	**-21.263,17**
Finanzierungstätigkeit												
SU 35	**Summe Einzahlungen aus der Finanzierungstätigkeit**									**0,00**	**0,00**	**0,00**
SU 36	**Summe Auszahlungen aus der Finanzierungstätigkeit**									**0,00**	**0,00**	**0,00**
SA4	**Saldo (4) Geldfluss aus der Finanzierungstätigkeit (35 – 36)**									**0,00**	**0,00**	**0,00**

		MVAG EH	MVAG FH	VC QU	Ergebnisrechnung RA 2021	Ergebnisrechnung VA 2021	Ergebnisrechnung RA - VA	Finanzierungsrechnung RA 2021	Finanzierungsrechnung VA 2021	Finanzierungsrechnung RA - VA
SA5	**Saldo (5) Geldfluss aus der voranschlagswirksamen Gebarung (Saldo 3 + Saldo 4)**							**-3.563,17**	**17.700,00**	**-21.263,17**
771100	**Maßnahmen zur Förderung des Fremden -verkehrs (Tourismuskommission)**									
Operative Gebarung										
SU 21 / 31	**Summe Erträge / Einzahlungen operative Gebarung**				**0,00**	**0,00**	**0,00**	**0,00**	**0,00**	**0,00**
1/771100-400000	Geringwertige Wirtschaftsgüter des Anlagevermögens	2221	3221	23		300,00	-300,00		300,00	-300,00
1/771100-630000	Postdienste	2222	3222	24		200,00	-200,00		200,00	-200,00
1/771100-710000	Öffentliche Abgaben (Ausgaben), ohne Gebühren gemäß FAG	2225	3225	24		100,00	-100,00		100,00	-100,00
1/771100-723000	Repräsentationsausgaben	2225	3225	24		300,00	-300,00		300,00	-300,00
1/771100-728000	Entgelte für sonstige Leistungen	2225	3225	24		500,00	-500,00		500,00	-500,00
1/771100-729000	Sonstige Ausgaben	2225	3225	24		100,00	-100,00		100,00	-100,00
SU 22 / 32	**Summe Aufwendungen / Auszahlungen operative Gebarung**				**0,00**	**1.500,00**	**-1.500,00**	**0,00**	**1.500,00**	**-1.500,00**
SA 0 / SA 1	**(0) Nettoergebnis (21 - 22) / (1) Geldfluss operative Gebarung (31 – 32)**				**0,00**	**-1.500,00**	**1.500,00**	**0,00**	**-1.500,00**	**1.500,00**
SU 23	**Summe Haushaltsrücklagen**				**0,00**	**0,00**	**0,00**	**0,00**	**0,00**	**0,00**
SA00	**Nettoergebnis nach Zuw./Entn. Haushaltsrücklagen (Saldo 0 +/- SU23)**				**0,00**	**-1.500,00**	**1.500,00**			
Investive Gebarung										
SU 33	**Summe Einzahlungen investive Gebarung**							**0,00**	**0,00**	**0,00**
SU 34	**Summe Auszahlungen investive Gebarung**							**0,00**	**0,00**	**0,00**
SA2	**Saldo (2) Geldfluss aus der Investiven Gebarung (33 – 34)**							**0,00**	**0,00**	**0,00**
SA3	**Saldo (3) Nettofinanzierungssaldo (Saldo 1 + Saldo 2)**							**0,00**	**-1.500,00**	**1.500,00**
Finanzierungstätigkeit										
SU 35	**Summe Einzahlungen aus der Finanzierungstätigkeit**							**0,00**	**0,00**	**0,00**
SU 36	**Summe Auszahlungen aus der Finanzierungstätigkeit**							**0,00**	**0,00**	**0,00**
SA4	**Saldo (4) Geldfluss aus der Finanzierungstätigkeit (35 – 36)**							**0,00**	**0,00**	**0,00**
SA5	**Saldo (5) Geldfluss aus der voranschlagswirksamen Gebarung (Saldo 3 + Saldo 4)**							**0,00**	**-1.500,00**	**1.500,00**
78	**Förderung von Handel, Gewerbe und Industrie**									
782	**Wirtschaftspolitische Maßnahmen**									
782000	**Wirtschaftspolitische Maßnahmen**									
Operative Gebarung										
SU 21 / 31	**Summe Erträge / Einzahlungen operative Gebarung**				**0,00**	**0,00**	**0,00**	**0,00**	**0,00**	**0,00**
1/782000-755100	Förd. Kommunalsteuer Neugründung (Lfd.Transferz. an Unternehmungen)	2233	3233	27		2.000,00	-2.000,00		2.000,00	-2.000,00
1/782000-755200	Förd. Kommunalsteuer Lehrlinge (Lfd.Transferz. an Unternehmungen)	2233	3233	27	350,00	1.800,00	-1.450,00	350,00	1.800,00	-1.450,00

		MVAG EH	MVAG FH	VC	QU	Ergebnisrechnung RA 2021	Ergebnisrechnung VA 2021	Ergebnisrechnung RA - VA	Finanzierungsrechnung RA 2021	Finanzierungsrechnung VA 2021	Finanzierungsrechnung RA - VA
1/782000-755300	Wirtschaftsförderung (Lfd.Transferz. an Unternehmungen)	2233	3233	27		1.900,00	9.000,00	-7.100,00	1.900,00	9.000,00	-7.100,00
SU 22 / 32	**Summe Aufwendungen / Auszahlungen operative Gebarung**					**2.250,00**	**12.800,00**	**-10.550,00**	**2.250,00**	**12.800,00**	**-10.550,00**
SA 0 / SA 1	**(0) Nettoergebnis (21 - 22) / (1) Geldfluss operative Gebarung (31 – 32)**					**-2.250,00**	**-12.800,00**	**10.550,00**	**-2.250,00**	**-12.800,00**	**10.550,00**
SU 23	**Summe Haushaltsrücklagen**					**0,00**	**0,00**	**0,00**	**0,00**	**0,00**	**0,00**
SA00	**Nettoergebnis nach Zuw./Entn. Haushaltsrücklagen (Saldo 0 +/- SU23)**					**-2.250,00**	**-12.800,00**	**10.550,00**			
Investive Gebarung											
SU 33	**Summe Einzahlungen investive Gebarung**								**0,00**	**0,00**	**0,00**
SU 34	**Summe Auszahlungen investive Gebarung**								**0,00**	**0,00**	**0,00**
SA2	**Saldo (2) Geldfluss aus der Investiven Gebarung (33 – 34)**								**0,00**	**0,00**	**0,00**
SA3	**Saldo (3) Nettofinanzierungssaldo (Saldo 1 + Saldo 2)**								**-2.250,00**	**-12.800,00**	**10.550,00**
Finanzierungstätigkeit											
SU 35	**Summe Einzahlungen aus der Finanzierungstätigkeit**								**0,00**	**0,00**	**0,00**
SU 36	**Summe Auszahlungen aus der Finanzierungstätigkeit**								**0,00**	**0,00**	**0,00**
SA4	**Saldo (4) Geldfluss aus der Finanzierungstätigkeit (35 – 36)**								**0,00**	**0,00**	**0,00**
SA5	**Saldo (5) Geldfluss aus der voranschlagswirksamen Gebarung (Saldo 3 + Saldo 4)**								**-2.250,00**	**-12.800,00**	**10.550,00**
789	**Sonstige Einrichtungen und Maßnahmen**										
789000	**Ortskernbelebung - regionale Wirtschaft (Sonst.Einricht.u.Maßnahmen)**										
Operative Gebarung											
2/789000+829100	Sonstige Einnahmen (Marktmarketing)	2116	3116	18			300,00	-300,00		300,00	-300,00
2/789000+864000	Transfers von Unternehmen (ohne Finanzunternehmen) und andere	2123	3123	16			2.000,00	-2.000,00		2.000,00	-2.000,00
SU 21 / 31	**Summe Erträge / Einzahlungen operative Gebarung**					**0,00**	**2.300,00**	**-2.300,00**	**0,00**	**2.300,00**	**-2.300,00**
1/789000-400000	Geringwertige Wirtschaftsgüter des Anlagevermögens	2221	3221	23			300,00	-300,00		300,00	-300,00
1/789000-457000	Druckwerke (Wertscheine)	2221	3221	23		307,78	600,00	-292,22		600,00	-600,00
1/789000-459000	Sonstige Verbrauchsgüter	2221	3221	23			200,00	-200,00		200,00	-200,00
1/789000-630000	Postdienste	2222	3222	24			600,00	-600,00		600,00	-600,00
1/789000-700000	Miet- und Pachtaufwand	2223	3223	24			300,00	-300,00		300,00	-300,00
1/789000-710000	Öffentliche Abgaben, ohne Gebühren gemäß FAG	2225	3225	24			100,00	-100,00		100,00	-100,00
1/789000-720900	Interne Leistungsverrechnung GREKO (Kostenersätze für Leistungen)	2225	3225	24	*	6.301,14	4.800,00	1.501,14	6.301,14	4.800,00	1.501,14
1/789000-723000	Amtspauschalien und Repräsentationsaufwendungen	2225	3225	24			600,00	-600,00		600,00	-600,00
1/789000-728000	Entgelte für sonstige Leistungen (Marktmarketing, Ideenwettbewerb)	2225	3225	24		1.789,00	1.500,00	289,00	1.789,00	1.500,00	289,00
1/789000-757400	Beiträge Kleinregion (Lfd.Transferz.priv.Organisationen)	2234	3234	27			3.100,00	-3.100,00		3.100,00	-3.100,00

		MVAG EH	MVAG FH	VC	QU	Ergebnisrechnung RA 2021	Ergebnisrechnung VA 2021	Ergebnisrechnung RA - VA	Finanzierungsrechnung RA 2021	Finanzierungsrechnung VA 2021	Finanzierungsrechnung RA - VA
1/789000-772000	Kapitaltransfers an Gemeinden, Gemeindeverbände (ohne marktbestimmte Tätigkeit) und Gemeindefonds	2231			43		10.000,00	-10.000,00			
1/789000-777100	Beiträge Kleinregion Projekte (Kap.Transferz.priv.Organisationen)	2234			44	3.000,00		3.000,00			
SU 22 / 32	**Summe Aufwendungen / Auszahlungen operative Gebarung**					**11.397,92**	**22.100,00**	**-10.702,08**	**8.090,14**	**12.100,00**	**-4.009,86**
SA 0 / SA 1	**(0) Nettoergebnis (21 - 22) / (1) Geldfluss operative Gebarung (31 – 32)**					**-11.397,92**	**-19.800,00**	**8.402,08**	**-8.090,14**	**-9.800,00**	**1.709,86**
SU 23	**Summe Haushaltsrücklagen**					**0,00**	**0,00**	**0,00**	**0,00**	**0,00**	**0,00**
SA00	**Nettoergebnis nach Zuw./Entn. Haushaltsrücklagen (Saldo 0 +/- SU23)**					**-11.397,92**	**-19.800,00**	**8.402,08**			
Investive Gebarung											
SU 33	**Summe Einzahlungen investive Gebarung**								**0,00**	**0,00**	**0,00**
1/789000-050000	Sonderanlagen		3412	2	40					1.000,00	-1.000,00
1/789000-772000	Kapitaltransfers an Gemeinden, Gemeindeverbände (ohne marktbestimmte Tätigkeit) und Gemeindefonds		3431		43					10.000,00	-10.000,00
1/789000-777100	Beiträge Kleinregion Projekte (Kap.Transferz.priv.Organisationen)		3434		44				3.000,00		3.000,00
SU 34	**Summe Auszahlungen investive Gebarung**								**3.000,00**	**11.000,00**	**-8.000,00**
SA2	**Saldo (2) Geldfluss aus der Investiven Gebarung (33 – 34)**								**-3.000,00**	**-11.000,00**	**8.000,00**
SA3	**Saldo (3) Nettofinanzierungssaldo (Saldo 1 + Saldo 2)**								**-11.090,14**	**-20.800,00**	**9.709,86**
Finanzierungstätigkeit											
SU 35	**Summe Einzahlungen aus der Finanzierungstätigkeit**								**0,00**	**0,00**	**0,00**
SU 36	**Summe Auszahlungen aus der Finanzierungstätigkeit**								**0,00**	**0,00**	**0,00**
SA4	**Saldo (4) Geldfluss aus der Finanzierungstätigkeit (35 – 36)**								**0,00**	**0,00**	**0,00**
SA5	**Saldo (5) Geldfluss aus der voranschlagswirksamen Gebarung (Saldo 3 + Saldo 4)**								**-11.090,14**	**-20.800,00**	**9.709,86**

		MVAG EH	MVAG FH	VC	QU	Ergebnisrechnung RA 2021	Ergebnisrechnung VA 2021	Ergebnisrechnung RA - VA	Finanzierungsrechnung RA 2021	Finanzierungsrechnung VA 2021	Finanzierungsrechnung RA - VA
8	**Dienstleistungen**										
81	**Öffentliche Einrichtungen (soweit nicht dem Abschnitt 85 zuzuordnen)**										
812	**WC-Anlagen**										
812000	**WC-Anlage (Öffentl.WC Hauptplatz 8)**										
Operative Gebarung											
SU 21 / 31	**Summe Erträge / Einzahlungen operative Gebarung**					**0,00**	**0,00**	**0,00**	**0,00**	**0,00**	**0,00**
1/812000-400000	Geringwertige Wirtschaftsgüter (GWG)	2221	3221	23			500,00	-500,00		500,00	-500,00
1/812000-454000	Reinigungsmittel	2221	3221	23		165,07	500,00	-334,93	165,07	500,00	-334,93
1/812000-459000	Sonstige Verbrauchsgüter	2221	3221	23		647,24	600,00	47,24	639,25	600,00	39,25
1/812000-600000	Energiebezüge - Strom	2222	3222	24		566,60	600,00	-33,40	566,60	600,00	-33,40
1/812000-614000	Instandhaltung von Gebäuden und Bauten	2224	3224	24		617,99		617,99	617,99		617,99
1/812000-680000	Planmäßige Abschreibung	2226				1.141,41	1.100,00	41,41			
1/812000-700000	Miet- und Pachtaufwand	2223	3223	24		472,74	800,00	-327,26	472,74	800,00	-327,26
1/812000-710000	Öffentliche Abgaben, ohne Gebühren gemäß FAG	2225	3225	24		380,00		380,00	380,00		380,00
1/812000-711000	Wassergebühren (Gebühren f.d.Benütz Gemeindeeinr. u.anlagen gem.FAG)	2225	3225	24		351,01	200,00	151,01	351,01	200,00	151,01
1/812000-728000	Entgelte für sonstige Leistungen	2225	3225	24		2.363,67	200,00	2.163,67	2.363,67	200,00	2.163,67
SU 22 / 32	**Summe Aufwendungen / Auszahlungen operative Gebarung**					**6.705,73**	**4.500,00**	**2.205,73**	**5.556,33**	**3.400,00**	**2.156,33**
SA 0 / SA 1	**(0) Nettoergebnis (21 - 22) / (1) Geldfluss operative Gebarung (31 – 32)**					**-6.705,73**	**-4.500,00**	**-2.205,73**	**-5.556,33**	**-3.400,00**	**-2.156,33**
SU 23	**Summe Haushaltsrücklagen**					**0,00**	**0,00**	**0,00**	**0,00**	**0,00**	**0,00**
SA00	**Nettoergebnis nach Zuw./Entn. Haushaltsrücklagen (Saldo 0 +/- SU23)**					**-6.705,73**	**-4.500,00**	**-2.205,73**			
Investive Gebarung											
SU 33	**Summe Einzahlungen investive Gebarung**								**0,00**	**0,00**	**0,00**
SU 34	**Summe Auszahlungen investive Gebarung**								**0,00**	**0,00**	**0,00**
SA2	**Saldo (2) Geldfluss aus der Investiven Gebarung (33 – 34)**								**0,00**	**0,00**	**0,00**
SA3	**Saldo (3) Nettofinanzierungssaldo (Saldo 1 + Saldo 2)**								**-5.556,33**	**-3.400,00**	**-2.156,33**
Finanzierungstätigkeit											
SU 35	**Summe Einzahlungen aus der Finanzierungstätigkeit**								**0,00**	**0,00**	**0,00**
SU 36	**Summe Auszahlungen aus der Finanzierungstätigkeit**								**0,00**	**0,00**	**0,00**
SA4	**Saldo (4) Geldfluss aus der Finanzierungstätigkeit (35 – 36)**								**0,00**	**0,00**	**0,00**
SA5	**Saldo (5) Geldfluss aus der voranschlagswirksamen Gebarung (Saldo 3 + Saldo 4)**								**-5.556,33**	**-3.400,00**	**-2.156,33**

		MVAG EH	MVAG FH	VC	QU	Ergebnisrechnung RA 2021	Ergebnisrechnung VA 2021	Ergebnisrechnung RA - VA	Finanzierungsrechnung RA 2021	Finanzierungsrechnung VA 2021	Finanzierungsrechnung RA - VA
813	**Müllbeseitigung**										
813000	**Müllbeseitigung**										
Operative Gebarung											
2/813000+813000	Erträge aus der Auflösung von Investitionszuschüssen (Kapitaltransfers)	2127				127,27	100,00	27,27			
2/813000+862000	Transfers von Gemeinden, Gemeindeverbände (ohne marktbestimmte Tätigkeit) und Gemeindefonds	2121	3121	15		60.840,00		60.840,00	60.840,00		60.840,00
SU 21 / 31	**Summe Erträge / Einzahlungen operative Gebarung**					**60.967,27**	**100,00**	**60.867,27**	**60.840,00**	**0,00**	**60.840,00**
1/813000-400000	Geringwertige Wirtschaftsgüter des Anlagevermögens	2221	3221	23			400,00	-400,00		400,00	-400,00
1/813000-619000	Instandhaltung von Sonderanlagen (Erdaushubdeponie)	2224	3224	24			500,00	-500,00		500,00	-500,00
1/813000-680000	Planmäßige Abschreibung	2226				510,65	500,00	10,65			
1/813000-720900	Interne Leistungsverrechnung GREKO (Kostenersätze für Leistungen)	2225	3225	24	*	12.722,44	5.000,00	7.722,44	12.722,44	5.000,00	7.722,44
1/813000-728000	Entgelte für sonstige Leistungen	2225	3225	24		61,40	700,00	-638,60	61,40	700,00	-638,60
1/813000-729000	Sonstige Ausgaben (Müllsammelstellen etc.)	2225	3225	24			500,00	-500,00		500,00	-500,00
SU 22 / 32	**Summe Aufwendungen / Auszahlungen operative Gebarung**					**13.294,49**	**7.600,00**	**5.694,49**	**12.783,84**	**7.100,00**	**5.683,84**
SA 0 / SA 1	**(0) Nettoergebnis (21 - 22) / (1) Geldfluss operative Gebarung (31 – 32)**					**47.672,78**	**-7.500,00**	**55.172,78**	**48.056,16**	**-7.100,00**	**55.156,16**
SU 23	**Summe Haushaltsrücklagen**					**0,00**	**0,00**	**0,00**	**0,00**	**0,00**	**0,00**
SA00	**Nettoergebnis nach Zuw./Entn. Haushaltsrücklagen (Saldo 0 +/- SU23)**					**47.672,78**	**-7.500,00**	**55.172,78**			
Investive Gebarung											
SU 33	**Summe Einzahlungen investive Gebarung**								**0,00**	**0,00**	**0,00**
SU 34	**Summe Auszahlungen investive Gebarung**								**0,00**	**0,00**	**0,00**
SA2	**Saldo (2) Geldfluss aus der Investiven Gebarung (33 – 34)**								**0,00**	**0,00**	**0,00**
SA3	**Saldo (3) Nettofinanzierungssaldo (Saldo 1 + Saldo 2)**								**48.056,16**	**-7.100,00**	**55.156,16**
Finanzierungstätigkeit											
SU 35	**Summe Einzahlungen aus der Finanzierungstätigkeit**								**0,00**	**0,00**	**0,00**
SU 36	**Summe Auszahlungen aus der Finanzierungstätigkeit**								**0,00**	**0,00**	**0,00**
SA4	**Saldo (4) Geldfluss aus der Finanzierungstätigkeit (35 – 36)**								**0,00**	**0,00**	**0,00**
SA5	**Saldo (5) Geldfluss aus der voranschlagswirksamen Gebarung (Saldo 3 + Saldo 4)**								**48.056,16**	**-7.100,00**	**55.156,16**
814	**Straßenreinigung**										
814000	**Straßenreinigung**										
Operative Gebarung											
2/814000+829000	Sonstige Einnahmen	2116	3116	18			100,00	-100,00		100,00	-100,00
SU 21 / 31	**Summe Erträge / Einzahlungen operative Gebarung**					**0,00**	**100,00**	**-100,00**	**0,00**	**100,00**	**-100,00**

		MVAG EH	MVAG FH	VC	QU	Ergebnisrechnung RA 2021	Ergebnisrechnung VA 2021	Ergebnisrechnung RA - VA	Finanzierungsrechnung RA 2021	Finanzierungsrechnung VA 2021	Finanzierungsrechnung RA - VA
1/814000-400000	Geringwertige Wirtschaftsgüter des Anlagevermögens	2221	3221	23		79,99	400,00	-320,01		400,00	-400,00
1/814000-459200	Streugut (Sonstige Verbrauchsgüter)	2221	3221	23		1.573,24	2.500,00	-926,76	1.279,20	2.500,00	-1.220,80
1/814000-720900	Interne Leistungsverrechnung GREKO (Kostenersätze für Leistungen)	2225	3225	24	*	21.815,05	12.700,00	9.115,05	21.815,05	12.700,00	9.115,05
1/814000-728000	Entgelte für sonstige Leistungen	2225	3225	24			200,00	-200,00		200,00	-200,00
1/814000-728100	Entgelt Winterdienst/Schneeräumung (Entgelte für sonstige Leistungen)	2225	3225	24		10.896,50	9.000,00	1.896,50	10.896,50	9.000,00	1.896,50
1/814000-728600	Entgelte für Straßenreinigung (Entgelte für sonstige Leistungen)	2225	3225	24		4.862,00	4.500,00	362,00	5.156,53	4.500,00	656,53
1/814000-729000	Sonstige Ausgaben	2225	3225	24		284,04	200,00	84,04	284,04	200,00	84,04
SU 22 / 32	**Summe Aufwendungen / Auszahlungen operative Gebarung**					**39.510,82**	**29.500,00**	**10.010,82**	**39.431,32**	**29.500,00**	**9.931,32**
SA 0 / SA 1	**(0) Nettoergebnis (21 - 22) / (1) Geldfluss operative Gebarung (31 – 32)**					**-39.510,82**	**-29.400,00**	**-10.110,82**	**-39.431,32**	**-29.400,00**	**-10.031,32**
SU 23	**Summe Haushaltsrücklagen**					**0,00**	**0,00**	**0,00**	**0,00**	**0,00**	**0,00**
SA00	**Nettoergebnis nach Zuw./Entn. Haushaltsrücklagen (Saldo 0 +/- SU23)**					**-39.510,82**	**-29.400,00**	**-10.110,82**			
Investive Gebarung											
SU 33	**Summe Einzahlungen investive Gebarung**								**0,00**	**0,00**	**0,00**
SU 34	**Summe Auszahlungen investive Gebarung**								**0,00**	**0,00**	**0,00**
SA2	**Saldo (2) Geldfluss aus der Investiven Gebarung (33 – 34)**								**0,00**	**0,00**	**0,00**
SA3	**Saldo (3) Nettofinanzierungssaldo (Saldo 1 + Saldo 2)**								**-39.431,32**	**-29.400,00**	**-10.031,32**
Finanzierungstätigkeit											
SU 35	**Summe Einzahlungen aus der Finanzierungstätigkeit**								**0,00**	**0,00**	**0,00**
SU 36	**Summe Auszahlungen aus der Finanzierungstätigkeit**								**0,00**	**0,00**	**0,00**
SA4	**Saldo (4) Geldfluss aus der Finanzierungstätigkeit (35 – 36)**								**0,00**	**0,00**	**0,00**
SA5	**Saldo (5) Geldfluss aus der voranschlagswirksamen Gebarung (Saldo 3 + Saldo 4)**								**-39.431,32**	**-29.400,00**	**-10.031,32**
815	**Park- und Gartenanlagen, Kinderspielplätze**										
815000	**Park- und Gartenanlagen, Kinderspielplätze**										
Operative Gebarung											
2/815000+829000	Sonstige Einnahmen	2116	3116	18			200,00	-200,00		200,00	-200,00
SU 21 / 31	**Summe Erträge / Einzahlungen operative Gebarung**					**0,00**	**200,00**	**-200,00**	**0,00**	**200,00**	**-200,00**
1/815000-400000	Geringwertige Wirtschaftsgüter des Anlagevermögens	2221	3221	23		813,12	800,00	13,12	813,12	800,00	13,12
1/815000-459000	Sonstige Verbrauchsgüter	2221	3221	23		664,81	700,00	-35,19	656,98	700,00	-43,02
1/815000-600000	Strom	2222	3222	24		1.055,53	2.300,00	-1.244,47	1.055,53	2.300,00	-1.244,47
1/815000-610000	Instandhaltung von Grund und Boden	2224	3224	24		3.722,70	6.000,00	-2.277,30	3.722,70	6.000,00	-2.277,30
1/815000-618000	Instandhaltung von sonst. Anlagen	2224	3224	24		1.089,01	1.200,00	-110,99	1.089,01	1.200,00	-110,99
1/815000-619000	Instandhaltung von Sonderanlagen	2224	3224	24			2.000,00	-2.000,00		2.000,00	-2.000,00
1/815000-670000	Versicherungen	2222	3222	24		604,40	500,00	104,40	429,53	500,00	-70,47

		MVAG EH	MVAG FH	VC	QU		Ergebnisrechnung RA 2021	Ergebnisrechnung VA 2021	Ergebnisrechnung RA - VA	Finanzierungsrechnung RA 2021	Finanzierungsrechnung VA 2021	Finanzierungsrechnung RA - VA
1/815000-680000	Planmäßige Abschreibung	2226					33.793,87	33.600,00	193,87			
1/815000-720900	Interne Leistungsverrechnung GREKO (Kostenersätze für Leistungen)	2225	3225	24		*	47.369,85	58.000,00	-10.630,15	47.369,85	58.000,00	-10.630,15
1/815000-728000	Entgelte für sonstige Leistungen	2225	3225	24			4.933,93	5.000,00	-66,07	4.823,93	5.000,00	-176,07
1/815000-729000	Sonstige Ausgaben	2225	3225	24				300,00	-300,00		300,00	-300,00
SU 22 / 32	**Summe Aufwendungen / Auszahlungen operative Gebarung**						**94.047,22**	**110.400,00**	**-16.352,78**	**59.960,65**	**76.800,00**	**-16.839,35**
SA 0 / SA 1	**(0) Nettoergebnis (21 - 22) / (1) Geldfluss operative Gebarung (31 – 32)**						**-94.047,22**	**-110.200,00**	**16.152,78**	**-59.960,65**	**-76.600,00**	**16.639,35**
SU 23	**Summe Haushaltsrücklagen**						**0,00**	**0,00**	**0,00**	**0,00**	**0,00**	**0,00**
SA00	**Nettoergebnis nach Zuw./Entn. Haushaltsrücklagen (Saldo 0 +/- SU23)**						**-94.047,22**	**-110.200,00**	**16.152,78**			
Investive Gebarung												
SU 33	**Summe Einzahlungen investive Gebarung**									**0,00**	**0,00**	**0,00**
1/815000-042000	Betriebsausstattung		3415	2	41						2.000,00	-2.000,00
1/815000-050000	Sonderanlagen		3412	2	40						1.000,00	-1.000,00
SU 34	**Summe Auszahlungen investive Gebarung**									**0,00**	**3.000,00**	**-3.000,00**
SA2	**Saldo (2) Geldfluss aus der Investiven Gebarung (33 – 34)**									**0,00**	**-3.000,00**	**3.000,00**
SA3	**Saldo (3) Nettofinanzierungssaldo (Saldo 1 + Saldo 2)**									**-59.960,65**	**-79.600,00**	**19.639,35**
Finanzierungstätigkeit												
SU 35	**Summe Einzahlungen aus der Finanzierungstätigkeit**									**0,00**	**0,00**	**0,00**
SU 36	**Summe Auszahlungen aus der Finanzierungstätigkeit**									**0,00**	**0,00**	**0,00**
SA4	**Saldo (4) Geldfluss aus der Finanzierungstätigkeit (35 – 36)**									**0,00**	**0,00**	**0,00**
SA5	**Saldo (5) Geldfluss aus der voranschlagswirksamen Gebarung (Saldo 3 + Saldo 4)**									**-59.960,65**	**-79.600,00**	**19.639,35**
815100	**Park- und Gartenanlagen,Kinderspiel -plätze (Melktaler Gartenfachtage)**											
Operative Gebarung												
2/815100+829000	Sonstige Einnahmen	2116	3116	18				13.000,00	-13.000,00		13.000,00	-13.000,00
SU 21 / 31	**Summe Erträge / Einzahlungen operative Gebarung**						**0,00**	**13.000,00**	**-13.000,00**	**0,00**	**13.000,00**	**-13.000,00**
1/815100-400000	Geringwertige Wirtschaftsgüter des Anlagevermögens	2221	3221	23			130,44	100,00	30,44	130,44	100,00	30,44
1/815100-457000	Druckwerke	2221	3221	23				2.500,00	-2.500,00		2.500,00	-2.500,00
1/815100-459000	Sonstige Verbrauchsgüter	2221	3221	23				300,00	-300,00		300,00	-300,00
1/815100-610000	Instandhaltung von Grund und Boden	2224	3224	24				300,00	-300,00		300,00	-300,00
1/815100-630000	Postdienste	2222	3222	24				500,00	-500,00		500,00	-500,00
1/815100-700000	Mietzinse	2223	3223	24				400,00	-400,00		400,00	-400,00
1/815100-720900	Kostenbeiträge (Kostenersätze) für Leistungen	2225	3225	24		*	1.535,78		1.535,78	1.535,78		1.535,78
1/815100-723000	Repräsentationsausgaben	2225	3225	24				1.000,00	-1.000,00		1.000,00	-1.000,00
1/815100-728000	Entgelte für sonstige Leistungen	2225	3225	24			1.177,78	4.800,00	-3.622,22	1.177,78	4.800,00	-3.622,22
1/815100-729000	Sonstige Ausgaben	2225	3225	24				300,00	-300,00		300,00	-300,00

		MVAG EH	MVAG FH	VC	QU	Ergebnisrechnung RA 2021	Ergebnisrechnung VA 2021	Ergebnisrechnung RA - VA	Finanzierungsrechnung RA 2021	Finanzierungsrechnung VA 2021	Finanzierungsrechnung RA - VA
1/815100-757000	Gutscheine (Lfd.Transferz.priv.Organisationen)	2234	3234		27		500,00	-500,00		500,00	-500,00
SU 22 / 32	**Summe Aufwendungen / Auszahlungen operative Gebarung**					**2.844,00**	**10.700,00**	**-7.856,00**	**2.844,00**	**10.700,00**	**-7.856,00**
SA 0 / SA 1	**(0) Nettoergebnis (21 - 22) / (1) Geldfluss operative Gebarung (31 – 32)**					**-2.844,00**	**2.300,00**	**-5.144,00**	**-2.844,00**	**2.300,00**	**-5.144,00**
SU 23	**Summe Haushaltsrücklagen**					**0,00**	**0,00**	**0,00**	**0,00**	**0,00**	**0,00**
SA00	**Nettoergebnis nach Zuw./Entn. Haushaltsrücklagen (Saldo 0 +/- SU23)**					**-2.844,00**	**2.300,00**	**-5.144,00**			
Investive Gebarung											
SU 33	**Summe Einzahlungen investive Gebarung**								**0,00**	**0,00**	**0,00**
SU 34	**Summe Auszahlungen investive Gebarung**								**0,00**	**0,00**	**0,00**
SA2	**Saldo (2) Geldfluss aus der Investiven Gebarung (33 – 34)**								**0,00**	**0,00**	**0,00**
SA3	**Saldo (3) Nettofinanzierungssaldo (Saldo 1 + Saldo 2)**								**-2.844,00**	**2.300,00**	**-5.144,00**
Finanzierungstätigkeit											
SU 35	**Summe Einzahlungen aus der Finanzierungstätigkeit**								**0,00**	**0,00**	**0,00**
SU 36	**Summe Auszahlungen aus der Finanzierungstätigkeit**								**0,00**	**0,00**	**0,00**
SA4	**Saldo (4) Geldfluss aus der Finanzierungstätigkeit (35 – 36)**								**0,00**	**0,00**	**0,00**
SA5	**Saldo (5) Geldfluss aus der voranschlagswirksamen Gebarung (Saldo 3 + Saldo 4)**								**-2.844,00**	**2.300,00**	**-5.144,00**
815200	**Generationenpark**										
Operative Gebarung											
2/815200+808000	Verkauf Getränke/Lebensmittel (Veräußerung v.bezogenen Lebensmitteln)	2116	3116		16		200,00	-200,00		200,00	-200,00
2/815200+813000	Erträge aus der Auflösung von Investitionszuschüssen (Kapitaltransfers)	2127				1.498,52	1.500,00	-1,48			
2/815200+829000	Sonstige Einnahmen	2116	3116		18	11.074,00	300,00	10.774,00	11.074,00	300,00	10.774,00
2/815200+862000	Ersätze Betriebsko.Gde.Ruprechtsh. (Lfd.Transferz. Gemeinden,Verbände)	2121	3121		15	2.419,50	2.500,00	-80,50	2.419,50	2.500,00	-80,50
SU 21 / 31	**Summe Erträge / Einzahlungen operative Gebarung**					**14.992,02**	**4.500,00**	**10.492,02**	**13.493,50**	**3.000,00**	**10.493,50**
1/815200-400000	Geringwertige Wirtschaftsgüter des Anlagevermögens	2221	3221		23	64,13	400,00	-335,87	64,13	400,00	-335,87
1/815200-430000	Lebensmittel (Lebensmittel, Getränke, Tabak ...)	2221	3221		23	5,98	300,00	-294,02	5,98	300,00	-294,02
1/815200-454000	Reinigungsmittel	2221	3221		23	20,87	100,00	-79,13	90,25	100,00	-9,75
1/815200-523000	Geldbezüge der nicht ganzjährig beschäftigten Arbeiter	2211	3211		20	1.650,05	1.600,00	50,05	1.650,05	1.600,00	50,05
1/815200-600000	Strom	2222	3222		24	1.441,74	1.100,00	341,74	1.441,74	1.100,00	341,74
1/815200-610000	Instandhaltung von Grund und Boden	2224	3224		24	417,46	500,00	-82,54	417,46	500,00	-82,54
1/815200-614000	Instandhaltung von Gebäuden	2224	3224		24	2.142,87	1.000,00	1.142,87	2.142,87	1.000,00	1.142,87
1/815200-670000	Versicherungen	2222	3222		24	854,64	700,00	154,64	741,78	700,00	41,78
1/815200-680000	Planmäßige Abschreibung	2226				3.483,32	3.500,00	-16,68			

		MVAG EH	MVAG FH	VC	QU		Ergebnisrechnung RA 2021	Ergebnisrechnung VA 2021	Ergebnisrechnung RA - VA	Finanzierungsrechnung RA 2021	Finanzierungsrechnung VA 2021	Finanzierungsrechnung RA - VA
1/815200-710000	Öffentliche Abgaben (Ausgaben), ohne Gebühren gemäß FAG	2225	3225	24			102,65	100,00	2,65	102,65	100,00	2,65
1/815200-711000	Wassergebühren (Gebühren f.d.Benütz v.Gemeindeeinr.u.-anlagen)	2225	3225	24			266,29	500,00	-233,71	266,29	500,00	-233,71
1/815200-711100	Kanalgebühren (Gebühren f.d.Benütz. v.Gemeindeeinr.u.-anlagen)	2225	3225	24				500,00	-500,00		500,00	-500,00
1/815200-720900	Interne Leistungsverrechnung GREKO (Kostenersätze für Leistungen)	2225	3225	24		*	2.663,39	1.700,00	963,39	2.663,39	1.700,00	963,39
1/815200-728000	Entgelte für sonstige Leistungen	2225	3225	24			8.008,96	500,00	7.508,96	8.008,96	500,00	7.508,96
1/815200-729000	Sonstige Ausgaben	2225	3225	24			25,32	100,00	-74,68	25,32	100,00	-74,68
SU 22 / 32	**Summe Aufwendungen / Auszahlungen operative Gebarung**						**21.147,67**	**12.600,00**	**8.547,67**	**17.620,87**	**9.100,00**	**8.520,87**
SA 0 / SA 1	**(0) Nettoergebnis (21 - 22) / (1) Geldfluss operative Gebarung (31 – 32)**						**-6.155,65**	**-8.100,00**	**1.944,35**	**-4.127,37**	**-6.100,00**	**1.972,63**
SU 23	**Summe Haushaltsrücklagen**						**0,00**	**0,00**	**0,00**	**0,00**	**0,00**	**0,00**
SA00	**Nettoergebnis nach Zuw./Entn. Haushaltsrücklagen (Saldo 0 +/- SU23)**						**-6.155,65**	**-8.100,00**	**1.944,35**			
Investive Gebarung												
2/815200+301400	Förderung Land (Kap.Transfers Länder,Landesfonds u.–kammern)		3331	2	33						5.000,00	-5.000,00
2/815200+302100	Ao Kostenbeitr.Gde.Ruprechtsh. (Kap.Transfers Gemeinden, Gde.Verb.u.Gde.Fonds)		3331	2	33						7.000,00	-7.000,00
SU 33	**Summe Einzahlungen investive Gebarung**									**0,00**	**12.000,00**	**-12.000,00**
1/815200-050000	Sonderanlagen		3412	2	40						20.000,00	-20.000,00
SU 34	**Summe Auszahlungen investive Gebarung**									**0,00**	**20.000,00**	**-20.000,00**
SA2	**Saldo (2) Geldfluss aus der Investiven Gebarung (33 – 34)**									**0,00**	**-8.000,00**	**8.000,00**
SA3	**Saldo (3) Nettofinanzierungssaldo (Saldo 1 + Saldo 2)**									**-4.127,37**	**-14.100,00**	**9.972,63**
Finanzierungstätigkeit												
SU 35	**Summe Einzahlungen aus der Finanzierungstätigkeit**									**0,00**	**0,00**	**0,00**
SU 36	**Summe Auszahlungen aus der Finanzierungstätigkeit**									**0,00**	**0,00**	**0,00**
SA4	**Saldo (4) Geldfluss aus der Finanzierungstätigkeit (35 – 36)**									**0,00**	**0,00**	**0,00**
SA5	**Saldo (5) Geldfluss aus der voranschlagswirksamen Gebarung (Saldo 3 + Saldo 4)**									**-4.127,37**	**-14.100,00**	**9.972,63**
816	**Öffentliche Beleuchtung und öffentliche Uhren**											
816000	**Öffentliche Beleuchtung und öffentliche Uhren**											
Operative Gebarung												
SU 21 / 31	**Summe Erträge / Einzahlungen operative Gebarung**						**0,00**	**0,00**	**0,00**	**0,00**	**0,00**	**0,00**
1/816000-400000	Geringwertige Wirtschaftsgüter des Anlagevermögens	2221	3221	23				400,00	-400,00		400,00	-400,00
1/816000-600000	Strom	2222	3222	24			23.694,96	22.900,00	794,96	23.694,96	22.900,00	794,96
1/816000-619000	Instandhaltung von Sonderanlagen (Straßenbeleuchtung)	2224	3224	24			61.258,03	45.000,00	16.258,03	60.457,22	45.000,00	15.457,22

		MVAG EH	MVAG FH	VC	QU	Ergebnisrechnung RA 2021	Ergebnisrechnung VA 2021	Ergebnisrechnung RA - VA	Finanzierungsrechnung RA 2021	Finanzierungsrechnung VA 2021	Finanzierungsrechnung RA - VA
1/816000-680000	Planmäßige Abschreibung	2226				19.674,00	19.700,00	-26,00			
1/816000-720900	Interne Leistungsverrechnung GREKO (Kostenersätze für Leistungen)	2225	3225	24	*	1.170,30	700,00	470,30	1.170,30	700,00	470,30
SU 22 / 32	**Summe Aufwendungen / Auszahlungen operative Gebarung**					**105.797,29**	**88.700,00**	**17.097,29**	**85.322,48**	**69.000,00**	**16.322,48**
SA 0 / SA 1	**(0) Nettoergebnis (21 - 22) / (1) Geldfluss operative Gebarung (31 – 32)**					**-105.797,29**	**-88.700,00**	**-17.097,29**	**-85.322,48**	**-69.000,00**	**-16.322,48**
SU 23	**Summe Haushaltsrücklagen**					**0,00**	**0,00**	**0,00**	**0,00**	**0,00**	**0,00**
SA00	**Nettoergebnis nach Zuw./Entn. Haushaltsrücklagen (Saldo 0 +/- SU23)**					**-105.797,29**	**-88.700,00**	**-17.097,29**			
Investive Gebarung											
SU 33	**Summe Einzahlungen investive Gebarung**								**0,00**	**0,00**	**0,00**
SU 34	**Summe Auszahlungen investive Gebarung**								**0,00**	**0,00**	**0,00**
SA2	**Saldo (2) Geldfluss aus der Investiven Gebarung (33 – 34)**								**0,00**	**0,00**	**0,00**
SA3	**Saldo (3) Nettofinanzierungssaldo (Saldo 1 + Saldo 2)**								**-85.322,48**	**-69.000,00**	**-16.322,48**
Finanzierungstätigkeit											
SU 35	**Summe Einzahlungen aus der Finanzierungstätigkeit**								**0,00**	**0,00**	**0,00**
SU 36	**Summe Auszahlungen aus der Finanzierungstätigkeit**								**0,00**	**0,00**	**0,00**
SA4	**Saldo (4) Geldfluss aus der Finanzierungstätigkeit (35 – 36)**								**0,00**	**0,00**	**0,00**
SA5	**Saldo (5) Geldfluss aus der voranschlagswirksamen Gebarung (Saldo 3 + Saldo 4)**								**-85.322,48**	**-69.000,00**	**-16.322,48**
817	**Friedhöfe (einschließlich Einsegnungshallen und Krematorien)**										
817000	**Friedhöfe**										
Operative Gebarung											
2/817000+810000	Erträge aus Leistungen	2114	3114	13		906,05	700,00	206,05	906,05	700,00	206,05
2/817000+852000	Grabstellen- u.Erneuerungsgebühren (Gebühren Benütz.vGemeindeeinricht)	2113	3113	12		16.756,00	22.000,00	-5.244,00	17.382,60	22.000,00	-4.617,40
2/817000+852100	Be- u.Enterdigungsgebühren (Gebühren Benütz.vGemeindeeinricht)	2113	3113	12		13.140,00	10.000,00	3.140,00	15.930,00	10.000,00	5.930,00
2/817000+852200	Benützungsgebühren Aufbahrungshalle (Gebühren Benütz.vGemeindeeinricht)	2113	3113	12		6.640,00	6.000,00	640,00	7.800,00	6.000,00	1.800,00
SU 21 / 31	**Summe Erträge / Einzahlungen operative Gebarung**					**37.442,05**	**38.700,00**	**-1.257,95**	**42.018,65**	**38.700,00**	**3.318,65**
1/817000-400000	Geringwertige Wirtschaftsgüter des Anlagevermögens	2221	3221	23		223,71	800,00	-576,29	248,61	800,00	-551,39
1/817000-454000	Reinigungsmittel	2221	3221	23		57,15	400,00	-342,85	57,15	400,00	-342,85
1/817000-459000	Sonstige Verbrauchsgüter	2221	3221	23		2.321,57	800,00	1.521,57	2.604,27	800,00	1.804,27
1/817000-600000	Strom	2222	3222	24		904,19	900,00	4,19	904,19	900,00	4,19
1/817000-610000	Instandhaltung von Grund und Boden	2224	3224	24		253,86	1.000,00	-746,14	247,05	1.000,00	-752,95
1/817000-614000	Instandhaltung von Gebäuden (Leichenhalle)	2224	3224	24			500,00	-500,00		500,00	-500,00
1/817000-616000	Instandhaltung von Maschinen und Geräten	2224	3224	24		91,37	200,00	-108,63	91,37	200,00	-108,63
1/817000-618000	Instandhaltung von sonst. Anlagen	2224	3224	24		32,69	500,00	-467,31	32,69	500,00	-467,31

		MVAG EH	MVAG FH	VC	QU		Ergebnisrechnung RA 2021	Ergebnisrechnung VA 2021	Ergebnisrechnung RA - VA	Finanzierungsrechnung RA 2021	Finanzierungsrechnung VA 2021	Finanzierungsrechnung RA - VA
1/817000-619000	Instandhaltung von Sonderanlagen	2224	3224		24		75,10	1.000,00	-924,90	75,10	1.000,00	-924,90
1/817000-650000	Zinsen für Finanzschulden - Inland	2241	3241		25			200,00	-200,00		200,00	-200,00
1/817000-670000	Versicherungen	2222	3222		24		601,80	500,00	101,80	446,77	500,00	-53,23
1/817000-680000	Planmäßige Abschreibung	2226					1.380,43	1.400,00	-19,57			
1/817000-711000	Wassergebühren (Gebühren f.d.Benütz v.Gemeindeeinr. u.anlagen gem.FAG)	2225	3225		24		632,01	800,00	-167,99	294,83	800,00	-505,17
1/817000-711300	Müllgebühren (Gebühren f.d.Benütz. v.Gemeindeeinr. u.anlagen gem.FAG)	2225	3225		24		2.999,14	2.900,00	99,14	2.999,14	2.900,00	99,14
1/817000-720900	Interne Leistungsverrechnung GREKO (Kostenersätze für Leistungen)	2225	3225		24	*	48.693,19	30.100,00	18.593,19	48.693,19	30.100,00	18.593,19
1/817000-728000	Entgelte für sonstige Leistungen	2225	3225		24		10.980,01	11.000,00	-19,99	9.624,01	11.000,00	-1.375,99
1/817000-729000	Sonstige Ausgaben	2225	3225		24		80,00	200,00	-120,00	80,00	200,00	-120,00
SU 22 / 32	**Summe Aufwendungen / Auszahlungen operative Gebarung**						**69.326,22**	**53.200,00**	**16.126,22**	**66.398,37**	**51.800,00**	**14.598,37**
SA 0 / SA 1	**(0) Nettoergebnis (21 - 22) / (1) Geldfluss operative Gebarung (31 – 32)**						**-31.884,17**	**-14.500,00**	**-17.384,17**	**-24.379,72**	**-13.100,00**	**-11.279,72**
SU 23	**Summe Haushaltsrücklagen**						**0,00**	**0,00**	**0,00**	**0,00**	**0,00**	**0,00**
SA00	**Nettoergebnis nach Zuw./Entn. Haushaltsrücklagen (Saldo 0 +/- SU23)**						**-31.884,17**	**-14.500,00**	**-17.384,17**			
Investive Gebarung												
SU 33	**Summe Einzahlungen investive Gebarung**									**0,00**	**0,00**	**0,00**
1/817000-042000	Amts-, Betriebs- und Geschäftsausstattung		3415	2	41						1.000,00	-1.000,00
5/817000-050000	Sonderanlagen		3412	1	40						16.500,00	-16.500,00
SU 34	**Summe Auszahlungen investive Gebarung**									**0,00**	**17.500,00**	**-17.500,00**
SA2	**Saldo (2) Geldfluss aus der Investiven Gebarung (33 – 34)**									**0,00**	**-17.500,00**	**17.500,00**
SA3	**Saldo (3) Nettofinanzierungssaldo (Saldo 1 + Saldo 2)**									**-24.379,72**	**-30.600,00**	**6.220,28**
Finanzierungstätigkeit												
6/817000+346080	Darlehen Bank (InvestDarlehen v.Kreditinstituten)		3514	1	55						30.000,00	-30.000,00
SU 35	**Summe Einzahlungen aus der Finanzierungstätigkeit**									**0,00**	**30.000,00**	**-30.000,00**
SU 36	**Summe Auszahlungen aus der Finanzierungstätigkeit**									**0,00**	**0,00**	**0,00**
SA4	**Saldo (4) Geldfluss aus der Finanzierungstätigkeit (35 – 36)**									**0,00**	**30.000,00**	**-30.000,00**
SA5	**Saldo (5) Geldfluss aus der voranschlagswirksamen Gebarung (Saldo 3 + Saldo 4)**									**-24.379,72**	**-600,00**	**-23.779,72**

82 Betriebsähnliche Einrichtungen und Betriebe

820 Wirtschaftshöfe

820000 Wirtschaftshöfe

Operative Gebarung												
2/820000+813000	Erträge aus der Auflösung von Investitionszuschüssen (Kapitaltransfers)	2127					375,00	400,00	-25,00			

		MVAG EH	MVAG FH	VC	QU		Ergebnisrechnung RA 2021	Ergebnisrechnung VA 2021	Ergebnisrechnung RA - VA	Finanzierungsrechnung RA 2021	Finanzierungsrechnung VA 2021	Finanzierungsrechnung RA - VA
2/820000+816000	Kostenbeiträge (Kostenersätze) für sonst. Leistungen	2114	3114	13				400,00	-400,00		400,00	-400,00
2/820000+816900	Erlös interne Leistungsverr.GREKO (Kostenersätze f.sonst.Leistungen)	2114	3114	13		*	305.397,58	252.800,00	52.597,58	305.397,58	252.800,00	52.597,58
2/820000+829000	Sonstige Einnahmen	2116	3116	18			669,31	500,00	169,31	669,31	500,00	169,31
2/820000+863000	Lohnkostenzuschüsse (Lfd.Transferz.so.Träger öff.Recht)	2121	3121	15			3.275,95	5.000,00	-1.724,05	3.275,95	5.000,00	-1.724,05
SU 21 / 31	**Summe Erträge / Einzahlungen operative Gebarung**						**309.717,84**	**259.100,00**	**50.617,84**	**309.342,84**	**258.700,00**	**50.642,84**
1/820000-400000	Geringwertige Wirtschaftsgüter des Anlagevermögens	2221	3221	23			1.303,75	1.600,00	-296,25	1.517,10	1.600,00	-82,90
1/820000-452000	Treibstoffe	2221	3221	23			6.179,98	6.000,00	179,98	5.960,17	6.000,00	-39,83
1/820000-454000	Reinigungsmittel	2221	3221	23			185,43	400,00	-214,57	185,43	400,00	-214,57
1/820000-456000	Schreib-, Zeichen- und sonstige Büromittel	2221	3221	23				100,00	-100,00		100,00	-100,00
1/820000-459000	Sonstige Verbrauchsgüter	2221	3221	23			5.318,41	3.500,00	1.818,41	5.420,13	3.500,00	1.920,13
1/820000-511000	Geldbezüge der Vertragsbediensteten in handwerklicher Verwendung	2211	3211	20			150.943,99	144.100,00	6.843,99	150.943,99	144.100,00	6.843,99
1/820000-523000	Geldbezüge der nicht ganzjährig beschäftigten Arbeiter	2211	3211	20			8.338,23	3.000,00	5.338,23	8.338,23	3.000,00	5.338,23
1/820000-565000	Mehrleistungsvergütungen	2211	3211	20			22.510,53	19.500,00	3.010,53	22.510,53	19.500,00	3.010,53
1/820000-569000	Sonstige Nebengebühren	2211	3211	20			441,00	200,00	241,00	441,00	200,00	241,00
1/820000-580000	Dienstgeberbeitrag zum Ausgleichs-fonds für Familienbehilfe (FBAF)	2212	3212	20			7.108,07	6.500,00	608,07	7.108,07	6.500,00	608,07
1/820000-582000	Sonst. Dienstgeberbeiträge soziale Sicherheit, NÖ GKK + BVA	2212	3212	20			38.599,44	33.400,00	5.199,44	38.599,44	33.400,00	5.199,44
1/820000-582100	Dienstgeberbeiträge Mitarbeitervorsorgekassen	2212	3212	20				2.500,00	-2.500,00		2.500,00	-2.500,00
1/820000-592000	Dotierung von Rückstellungen für Jubiläumszuwendungen	2214					2.850,37	2.600,00	250,37			
1/820000-600000	Strom	2222	3222	24			1.050,86	1.100,00	-49,14	1.050,86	1.100,00	-49,14
1/820000-600300	Wärme (Fernwärme)	2222	3222	24			2.599,01	2.500,00	99,01	2.599,01	2.500,00	99,01
1/820000-614000	Instandhaltung von Gebäuden	2224	3224	24			75,54	3.000,00	-2.924,46		3.000,00	-3.000,00
1/820000-616000	Instandhaltung der Maschinen und Geräten	2224	3224	24			1.129,69	2.500,00	-1.370,31	765,75	2.500,00	-1.734,25
1/820000-617000	Instandhaltung von Fahrzeugen	2224	3224	24			15.596,16	7.500,00	8.096,16	15.377,42	7.500,00	7.877,42
1/820000-618000	Instandhaltung von sonst. Anlagen	2224	3224	24				200,00	-200,00		200,00	-200,00
1/820000-619000	Instandhaltung von Sonderanlagen	2224	3224	24				500,00	-500,00		500,00	-500,00
1/820000-631000	Telekommunikationsdienste - Telefon	2222	3222	24			769,73	700,00	69,73	769,73	700,00	69,73
1/820000-670000	Versicherungen	2222	3222	24			10.114,15	6.100,00	4.014,15	6.388,37	6.100,00	288,37
1/820000-680000	Planmäßige Abschreibung	2226					40.096,89	37.700,00	2.396,89			
1/820000-700000	Mietzinse	2223	3223	24			845,04	1.000,00	-154,96	845,04	1.000,00	-154,96

		MVAG EH	MVAG FH	VC	QU		Ergebnisrechnung RA 2021	Ergebnisrechnung VA 2021	Ergebnisrechnung RA - VA	Finanzierungsrechnung RA 2021	Finanzierungsrechnung VA 2021	Finanzierungsrechnung RA - VA
1/820000-710000	Öffentliche Abgaben (Ausgaben), ohne Gebühren gemäß FAG	2225	3225	24			548,27	400,00	148,27	548,27	400,00	148,27
1/820000-711000	Wassergebühren (Gebühren f.d.Benütz v.Gemeindeeinr. u.anlagen gem.FAG)	2225	3225	24			171,77	200,00	-28,23	94,01	200,00	-105,99
1/820000-711100	Kanalgebühren (Gebühren f.d.Benütz. v.Gemeindeeinr. u.anlagen gem.FAG)	2225	3225	24			943,80	1.000,00	-56,20	943,80	1.000,00	-56,20
1/820000-711300	Müllgebühren (Gebühren f.d.Benütz. v.Gemeindeeinr. u.anlagen gem.FAG)	2225	3225	24			1.680,05	1.000,00	680,05	1.680,05	1.000,00	680,05
1/820000-720900	Interne Leistungsverrechnung GREKO (Kostenersätze für Leistungen)	2225	3225	24		*	18.609,67	14.100,00	4.509,67	18.609,67	14.100,00	4.509,67
1/820000-724000	Reisegebühren	2225	3225	24			29,40	700,00	-670,60	29,40	700,00	-670,60
1/820000-728000	Entgelte für sonstige Leistungen	2225	3225	24			1.803,85	1.300,00	503,85	2.928,80	1.300,00	1.628,80
1/820000-729000	Sonstige Ausgaben	2225	3225	24			384,72	300,00	84,72	384,72	300,00	84,72
SU 22 / 32	**Summe Aufwendungen / Auszahlungen operative Gebarung**						**340.227,80**	**305.200,00**	**35.027,80**	**294.038,99**	**264.900,00**	**29.138,99**
SA 0 / SA 1	**(0) Nettoergebnis (21 - 22) / (1) Geldfluss operative Gebarung (31 – 32)**						**-30.509,96**	**-46.100,00**	**15.590,04**	**15.303,85**	**-6.200,00**	**21.503,85**
SU 23	**Summe Haushaltsrücklagen**						**0,00**	**0,00**	**0,00**	**0,00**	**0,00**	**0,00**
SA00	**Nettoergebnis nach Zuw./Entn. Haushaltsrücklagen (Saldo 0 +/- SU23)**						**-30.509,96**	**-46.100,00**	**15.590,04**			
Investive Gebarung												
SU 33	**Summe Einzahlungen investive Gebarung**									**0,00**	**0,00**	**0,00**
1/820000-020000	Maschinen und maschinelle Anlagen		3414	2	41					5.639,08	2.500,00	3.139,08
1/820000-030000	Werkzeuge und sonstige Erzeugungsmittel		3414	2	41						1.000,00	-1.000,00
1/820000-040000	Fahrzeuge		3414	2	41					6.679,17		6.679,17
1/820000-042000	Betriebsausstattung		3415	2	41					1.214,84	1.000,00	214,84
SU 34	**Summe Auszahlungen investive Gebarung**									**13.533,09**	**4.500,00**	**9.033,09**
SA2	**Saldo (2) Geldfluss aus der Investiven Gebarung (33 – 34)**									**-13.533,09**	**-4.500,00**	**-9.033,09**
SA3	**Saldo (3) Nettofinanzierungssaldo (Saldo 1 + Saldo 2)**									**1.770,76**	**-10.700,00**	**12.470,76**
Finanzierungstätigkeit												
SU 35	**Summe Einzahlungen aus der Finanzierungstätigkeit**									**0,00**	**0,00**	**0,00**
SU 36	**Summe Auszahlungen aus der Finanzierungstätigkeit**									**0,00**	**0,00**	**0,00**
SA4	**Saldo (4) Geldfluss aus der Finanzierungstätigkeit (35 – 36)**									**0,00**	**0,00**	**0,00**
SA5	**Saldo (5) Geldfluss aus der voranschlagswirksamen Gebarung (Saldo 3 + Saldo 4)**									**1.770,76**	**-10.700,00**	**12.470,76**
828	**Sonstige Märkte**											
828000	**Sonstige Märkte**											
Operative Gebarung												
2/828000+852400	Marktstandsgebühren Kirtage (Gebühren Benütz.vGemeindeeinricht)	2113	3113	12				200,00	-200,00		200,00	-200,00
SU 21 / 31	**Summe Erträge / Einzahlungen operative Gebarung**						**0,00**	**200,00**	**-200,00**	**0,00**	**200,00**	**-200,00**
SU 22 / 32	**Summe Aufwendungen / Auszahlungen operative Gebarung**						**0,00**	**0,00**	**0,00**	**0,00**	**0,00**	**0,00**

		MVAG EH	MVAG FH	VC	QU		Ergebnisrechnung RA 2021	Ergebnisrechnung VA 2021	Ergebnisrechnung RA - VA	Finanzierungsrechnung RA 2021	Finanzierungsrechnung VA 2021	Finanzierungsrechnung RA - VA
SA 0 / SA 1	**(0) Nettoergebnis (21 - 22) / (1) Geldfluss operative Gebarung (31 – 32)**						**0,00**	**200,00**	**-200,00**	**0,00**	**200,00**	**-200,00**
SU 23	**Summe Haushaltsrücklagen**						**0,00**	**0,00**	**0,00**	**0,00**	**0,00**	**0,00**
SA00	**Nettoergebnis nach Zuw./Entn. Haushaltsrücklagen (Saldo 0 +/- SU23)**						**0,00**	**200,00**	**-200,00**			
Investive Gebarung												
SU 33	**Summe Einzahlungen investive Gebarung**									**0,00**	**0,00**	**0,00**
SU 34	**Summe Auszahlungen investive Gebarung**									**0,00**	**0,00**	**0,00**
SA2	**Saldo (2) Geldfluss aus der Investiven Gebarung (33 – 34)**									**0,00**	**0,00**	**0,00**
SA3	**Saldo (3) Nettofinanzierungssaldo (Saldo 1 + Saldo 2)**									**0,00**	**200,00**	**-200,00**
Finanzierungstätigkeit												
SU 35	**Summe Einzahlungen aus der Finanzierungstätigkeit**									**0,00**	**0,00**	**0,00**
SU 36	**Summe Auszahlungen aus der Finanzierungstätigkeit**									**0,00**	**0,00**	**0,00**
SA4	**Saldo (4) Geldfluss aus der Finanzierungstätigkeit (35 – 36)**									**0,00**	**0,00**	**0,00**
SA5	**Saldo (5) Geldfluss aus der voranschlagswirksamen Gebarung (Saldo 3 + Saldo 4)**									**0,00**	**200,00**	**-200,00**
84	**Liegenschaften, Wohn- und Geschäftsgebäude**											
840	**Grundbesitz**											
840000	**Grundbesitz**											
Operative Gebarung												
6/840000+801000	Grundverkauf (Veräußerung.v.Grundstücken u.Grundst.Einr.)	2116		1	30			50.000,00	-50.000,00			
2/840000+801000	Veräußerungen von Grundstücken und Grundstückseinrichtungen	2116			30		31.602,14		31.602,14			
2/840000+811000	Mieten- und Betr.Ko.Ers. 20 % (Einnahmen Vermiet.u.Verpachtung)	2115	3115		14		200,00	400,00	-200,00	200,00	400,00	-200,00
2/840000+811400	Pachterlös landw.Grundstücke (Einnahmen Vermiet.u.Verpachtung)	2115	3115		14		880,67	1.100,00	-219,33	1.000,67	1.100,00	-99,33
2/840000+829000	Sonstige Einnahmen	2116	3116		18		2.659,04	1.200,00	1.459,04	2.659,04	1.200,00	1.459,04
6/840000+829910	Sonstige Erträge - Operativ-Investiv	2116	3116	1	18			150.000,00	-150.000,00		150.000,00	-150.000,00
SU 21 / 31	**Summe Erträge / Einzahlungen operative Gebarung**						**35.341,85**	**202.700,00**	**-167.358,15**	**3.859,71**	**152.700,00**	**-148.840,29**
1/840000-400000	Geringwertige Wirtschaftsgüter des Anlagevermögens	2221	3221		23			300,00	-300,00		300,00	-300,00
1/840000-683000	Verluste aus dem Abgang von Sachanlagen und immateriellen Vermögenswerten	2226					26.624,56		26.624,56			
1/840000-700000	Pachtzinse	2223	3223		24		832,21	500,00	332,21	832,21	500,00	332,21
1/840000-710000	Öffentliche Abgaben (Ausgaben), ohne Gebühren gemäß FAG	2225	3225		24		5.404,84	800,00	4.604,84	5.404,84	800,00	4.604,84
1/840000-720900	Interne Leistungsverrechnung GREKO (Kostenersätze für Leistungen)	2225	3225		24	*	8.404,11	9.500,00	-1.095,89	8.404,11	9.500,00	-1.095,89

		MVAG EH	MVAG FH	VC	QU	Ergebnisrechnung RA 2021	Ergebnisrechnung VA 2021	Ergebnisrechnung RA - VA	Finanzierungsrechnung RA 2021	Finanzierungsrechnung VA 2021	Finanzierungsrechnung RA - VA
1/840000-728000	Entgelte für sonstige Leistungen	2225	3225		24	2.525,41	900,00	1.625,41	2.525,41	900,00	1.625,41
1/840000-729000	Sonstige Ausgaben	2225	3225		24	4.512,20	300,00	4.212,20	4.512,20	300,00	4.212,20
SU 22 / 32	**Summe Aufwendungen / Auszahlungen operative Gebarung**					**48.303,33**	**12.300,00**	**36.003,33**	**21.678,77**	**12.300,00**	**9.378,77**
SA 0 / SA 1	**(0) Nettoergebnis (21 - 22) / (1) Geldfluss operative Gebarung (31 – 32)**					**-12.961,48**	**190.400,00**	**-203.361,48**	**-17.819,06**	**140.400,00**	**-158.219,06**
SU 23	**Summe Haushaltsrücklagen**					**0,00**	**0,00**	**0,00**	**0,00**	**0,00**	**0,00**
SA00	**Nettoergebnis nach Zuw./Entn. Haushaltsrücklagen (Saldo 0 +/- SU23)**					**-12.961,48**	**190.400,00**	**-203.361,48**			
Investive Gebarung											
6/840000+801000	Grundverkauf (Veräußerung.v.Grundstücken u.Grundst.Einr.)		3312	1	30					50.000,00	-50.000,00
2/840000+801000	Veräußerungen von Grundstücken und Grundstückseinrichtungen		3312		30				31.105,70		31.105,70
SU 33	**Summe Einzahlungen investive Gebarung**								**31.105,70**	**50.000,00**	**-18.894,30**
5/840000-001000	Grunderwerb (Unbebaute Grundstücke)		3412	1	40					200.000,00	-200.000,00
SU 34	**Summe Auszahlungen investive Gebarung**								**0,00**	**200.000,00**	**-200.000,00**
SA2	**Saldo (2) Geldfluss aus der Investiven Gebarung (33 – 34)**								**31.105,70**	**-150.000,00**	**181.105,70**
SA3	**Saldo (3) Nettofinanzierungssaldo (Saldo 1 + Saldo 2)**								**13.286,64**	**-9.600,00**	**22.886,64**
Finanzierungstätigkeit											
SU 35	**Summe Einzahlungen aus der Finanzierungstätigkeit**								**0,00**	**0,00**	**0,00**
SU 36	**Summe Auszahlungen aus der Finanzierungstätigkeit**								**0,00**	**0,00**	**0,00**
SA4	**Saldo (4) Geldfluss aus der Finanzierungstätigkeit (35 – 36)**								**0,00**	**0,00**	**0,00**
SA5	**Saldo (5) Geldfluss aus der voranschlagswirksamen Gebarung (Saldo 3 + Saldo 4)**								**13.286,64**	**-9.600,00**	**22.886,64**
846	**Wohn- und Geschäftsgebäude (soweit nicht bei 853)**										
846000	**Wohn- und Geschäftsgebäude**										
Operative Gebarung											
2/846000+811100	Mieten- und Betr.Ko.Ers. 10 % (Einnahmen Vermiet.u.Verpachtung)	2115	3115		14	8.997,53	9.300,00	-302,47	8.997,53	9.300,00	-302,47
2/846000+811200	Mieten- und Betr.Ko.Ers. 20 % (Einnahmen Vermiet.u.Verpachtung)	2115	3115		14	7.579,79	8.100,00	-520,21	7.663,12	8.100,00	-436,88
2/846000+829000	Sonstige Einnahmen	2116	3116		18		100,00	-100,00		100,00	-100,00
SU 21 / 31	**Summe Erträge / Einzahlungen operative Gebarung**					**16.577,32**	**17.500,00**	**-922,68**	**16.660,65**	**17.500,00**	**-839,35**
1/846000-400000	Geringwertige Wirtschaftsgüter des Anlagevermögens	2221	3221		23		400,00	-400,00		400,00	-400,00
1/846000-454000	Reinigungsmittel	2221	3221		23		100,00	-100,00		100,00	-100,00
1/846000-459000	Sonstige Verbrauchsgüter	2221	3221		23		100,00	-100,00		100,00	-100,00
1/846000-600000	Strom	2222	3222		24	5.127,83	1.800,00	3.327,83	5.127,83	1.800,00	3.327,83
1/846000-614000	Instandhaltung von Gebäuden	2224	3224		24		2.000,00	-2.000,00		2.000,00	-2.000,00
1/846000-614200	Instandhaltung von Gebäuden (Posthaus)	2224	3224		24	1.868,15	1.500,00	368,15	1.868,15	1.500,00	368,15

		MVAG EH	MVAG FH	VC	QU		Ergebnisrechnung RA 2021	Ergebnisrechnung VA 2021	Ergebnisrechnung RA - VA	Finanzierungsrechnung RA 2021	Finanzierungsrechnung VA 2021	Finanzierungsrechnung RA - VA
1/846000-670000	Versicherungen	2222	3222	24			2.134,86	2.100,00	34,86	2.055,49	2.100,00	-44,51
1/846000-680000	Planmäßige Abschreibung	2226					800,00	800,00				
1/846000-710000	Öffentliche Abgaben (Ausgaben), ohne Gebühren gemäß FAG	2225	3225	24			393,90	500,00	-106,10	393,90	500,00	-106,10
1/846000-711000	Wassergebühren (Gebühren f.d.Benütz v.Gemeindeeinr. u.anlagen gem.FAG)	2225	3225	24			873,39	600,00	273,39	275,16	600,00	-324,84
1/846000-711100	Kanalgebühren (Gebühren f.d.Benütz. v.Gemeindeeinr. u.anlagen gem.FAG)	2225	3225	24			2.121,98	2.200,00	-78,02	2.121,98	2.200,00	-78,02
1/846000-711300	Müllgebühren (Gebühren f.d.Benütz. v.Gemeindeeinr. u.anlagen gem.FAG)	2225	3225	24			2.107,64	2.000,00	107,64	2.107,64	2.000,00	107,64
1/846000-720900	Interne Leistungsverrechnung GREKO (Kostenersätze für Leistungen)	2225	3225	24		*	2.156,83	1.900,00	256,83	2.156,83	1.900,00	256,83
1/846000-728000	Entgelte für sonstige Leistungen	2225	3225	24			526,46	300,00	226,46	526,46	300,00	226,46
1/846000-729000	Sonstige Ausgaben	2225	3225	24				200,00	-200,00		200,00	-200,00
SU 22 / 32	**Summe Aufwendungen / Auszahlungen operative Gebarung**						**18.111,04**	**16.500,00**	**1.611,04**	**16.633,44**	**15.700,00**	**933,44**
SA 0 / SA 1	**(0) Nettoergebnis (21 - 22) / (1) Geldfluss operative Gebarung (31 – 32)**						**-1.533,72**	**1.000,00**	**-2.533,72**	**27,21**	**1.800,00**	**-1.772,79**
SU 23	**Summe Haushaltsrücklagen**						**0,00**	**0,00**	**0,00**	**0,00**	**0,00**	**0,00**
SA00	**Nettoergebnis nach Zuw./Entn. Haushaltsrücklagen (Saldo 0 +/- SU23)**						**-1.533,72**	**1.000,00**	**-2.533,72**			
Investive Gebarung												
SU 33	**Summe Einzahlungen investive Gebarung**									**0,00**	**0,00**	**0,00**
SU 34	**Summe Auszahlungen investive Gebarung**									**0,00**	**0,00**	**0,00**
SA2	**Saldo (2) Geldfluss aus der Investiven Gebarung (33 – 34)**									**0,00**	**0,00**	**0,00**
SA3	**Saldo (3) Nettofinanzierungssaldo (Saldo 1 + Saldo 2)**									**27,21**	**1.800,00**	**-1.772,79**
Finanzierungstätigkeit												
SU 35	**Summe Einzahlungen aus der Finanzierungstätigkeit**									**0,00**	**0,00**	**0,00**
SU 36	**Summe Auszahlungen aus der Finanzierungstätigkeit**									**0,00**	**0,00**	**0,00**
SA4	**Saldo (4) Geldfluss aus der Finanzierungstätigkeit (35 – 36)**									**0,00**	**0,00**	**0,00**
SA5	**Saldo (5) Geldfluss aus der voranschlagswirksamen Gebarung (Saldo 3 + Saldo 4)**									**27,21**	**1.800,00**	**-1.772,79**
846100	**Volkshaus**											
Operative Gebarung												
2/846100+804000	Veräußerungen von Amts-, Betriebs- und Geschäftsausstattung	2116		31			3.100,00		3.100,00			
2/846100+810000	Nebenerlöse (Büffeterlös 20% - Getränke,Kaffee)	2114	3114	13				200,00	-200,00		200,00	-200,00
2/846100+810100	Nebenerlöse (Büffeterlös 10%- Lebensmittel,Tee)	2114	3114	13				100,00	-100,00		100,00	-100,00
2/846100+811000	Mieten- und Betr.Ko.Ers. 20 % (Einnahmen Vermiet.u.Verpachtung)	2115	3115	14			16.421,78	9.600,00	6.821,78	16.421,78	9.600,00	6.821,78
2/846100+813000	Erträge aus der Auflösung von Investitionszuschüssen (Kapitaltransfers)	2127					4.797,66	3.700,00	1.097,66			

		MVAG EH	MVAG FH	VC	QU		Ergebnisrechnung RA 2021	Ergebnisrechnung VA 2021	Ergebnisrechnung RA - VA	Finanzierungsrechnung RA 2021	Finanzierungsrechnung VA 2021	Finanzierungsrechnung RA - VA
2/846100+816900	Erlös interne Leistungsverr.GREKO (Kostenersätze f.sonst.Leistungen)	2114	3114	13		*	161.344,90	96.100,00	65.244,90	161.344,90	96.100,00	65.244,90
2/846100+829000	Sonstige Einnahmen	2116	3116	18			3.474,08	200,00	3.274,08	3.474,08	200,00	3.274,08
2/846100+861000	Annuitätenzuschüsse Land (Lfd.Transferz.Länder uLandesfonds)	2121	3121	15			2.045,14	1.100,00	945,14	2.045,14	1.100,00	945,14
2/846100+861400	Transfers von Ländern, Landesfonds und Landeskammern	2121	3121	15			154,00		154,00	154,00		154,00
SU 21 / 31	**Summe Erträge / Einzahlungen operative Gebarung**						**191.337,56**	**111.000,00**	**80.337,56**	**183.439,90**	**107.300,00**	**76.139,90**
1/846100-400000	Geringwertige Wirtschaftsgüter des Anlagevermögens	2221	3221	23			734,39	1.200,00	-465,61	708,15	1.200,00	-491,85
1/846100-430000	Lebensmittel (Lebensmittel, Getränke, Tabak ...)	2221	3221	23				500,00	-500,00		500,00	-500,00
1/846100-454000	Reinigungsmittel	2221	3221	23			166,65	1.000,00	-833,35	166,65	1.000,00	-833,35
1/846100-459000	Sonstige Verbrauchsgüter	2221	3221	23			974,80	800,00	174,80	900,63	800,00	100,63
1/846100-511000	Geldbezüge der Vertragsbediensteten in handwerklicher Verwendung	2211	3211	20			75.629,00	74.500,00	1.129,00	75.629,00	74.500,00	1.129,00
1/846100-523000	Geldbezüge der nicht ganzjährig beschäftigten Arbeiter	2211	3211	20				2.100,00	-2.100,00		2.100,00	-2.100,00
1/846100-565000	Mehrleistungsvergütungen	2211	3211	20			1.544,49	700,00	844,49	1.544,49	700,00	844,49
1/846100-569000	Sonstige Nebengebühren	2211	3211	20			36,96		36,96	36,96		36,96
1/846100-580000	Dienstgeberbeiträge zum Ausgleichs-fonds für Familienbeihilfe (FBAF)	2212	3212	20			2.897,86	3.000,00	-102,14	2.897,86	3.000,00	-102,14
1/846100-582000	Sonst. Dienstgeberbeiträge soziale Sicherheit, NÖ GKK + BVA	2212	3212	20			16.496,75	15.800,00	696,75	16.496,75	15.800,00	696,75
1/846100-582100	Dienstgeberbeiträge Mitarbeitervorsorgekassen	2212	3212	20				700,00	-700,00		700,00	-700,00
1/846100-591000	Dotierung von Rückstellungen für Abfertigungen	2214					724,60	1.000,00	-275,40			
1/846100-592000	Dotierung von Rückstellungen für Jubiläumszuwendungen	2214					150,73	200,00	-49,27			
1/846100-600000	Strom	2222	3222	24			6.148,12	8.200,00	-2.051,88	6.148,12	8.200,00	-2.051,88
1/846100-600300	Wärme (Fernwärme)	2222	3222	24			2.621,34	2.800,00	-178,66	2.621,34	2.800,00	-178,66
1/846100-614000	Instandhaltung von Gebäuden	2224	3224	24			1.012,13	2.000,00	-987,87	2,61	2.000,00	-1.997,39
1/846100-618000	Instandhaltung von sonst. Anlagen	2224	3224	24			120,66	500,00	-379,34	33,00	500,00	-467,00
1/846100-619000	Instandhaltung von Sonderanlagen	2224	3224	24			242,38	200,00	42,38	242,38	200,00	42,38
1/846100-631000	Telekommunikationsdienste - Telefon	2222	3222	24			454,54	700,00	-245,46	454,54	700,00	-245,46
1/846100-631100	Gemeindeserver - Internetkosten (Telekommunikationsdienste)	2222	3222	24			406,14	600,00	-193,86	406,14	600,00	-193,86
1/846100-650000	Zinsen für Finanzschulden - Inland	2241	3241	25			2.646,87	2.700,00	-53,13	2.646,87	2.700,00	-53,13
1/846100-670000	Versicherungen	2222	3222	24			2.121,87	2.000,00	121,87	1.982,97	2.000,00	-17,03
1/846100-670200	Abfertigungsrückdeckungs-Versicherung	2222	3222	24			4.921,62	3.000,00	1.921,62	4.921,62	3.000,00	1.921,62
1/846100-680000	Planmäßige Abschreibung	2226					33.658,46	33.700,00	-41,54			

		MVAG EH	MVAG FH	VC	QU		Ergebnisrechnung RA 2021	Ergebnisrechnung VA 2021	Ergebnisrechnung RA - VA	Finanzierungsrechnung RA 2021	Finanzierungsrechnung VA 2021	Finanzierungsrechnung RA - VA
1/846100-710000	Öffentliche Abgaben (Ausgaben), ohne Gebühren gemäß FAG	2225	3225		24		1.071,76	1.100,00	-28,24	1.071,76	1.100,00	-28,24
1/846100-711000	Wassergebühren (Gebühren f.d.Benütz v.Gemeindeeinr. u.anlagen gem.FAG)	2225	3225		24		525,67	500,00	25,67	176,15	500,00	-323,85
1/846100-711100	Kanalgebühren (Gebühren f.d.Benütz. v.Gemeindeeinr. u.anlagen gem.FAG)	2225	3225		24		1.716,00	2.000,00	-284,00	1.716,00	2.000,00	-284,00
1/846100-711300	Müllgebühren (Gebühren f.d.Benütz. v.Gemeindeeinr. u.anlagen gem.FAG)	2225	3225		24		673,92	700,00	-26,08	673,92	700,00	-26,08
1/846100-720900	Interne Leistungsverrechnung GREKO (Kostenersätze für Leistungen)	2225	3225		24	*	19.392,26	31.300,00	-11.907,74	19.392,26	31.300,00	-11.907,74
1/846100-724000	Reisegebühren	2225	3225		24			200,00	-200,00		200,00	-200,00
1/846100-728000	Entgelte für sonstige Leistungen	2225	3225		24		1.769,89	1.200,00	569,89	1.769,89	1.200,00	569,89
1/846100-729000	Sonstige Ausgaben	2225	3225		24			300,00	-300,00		300,00	-300,00
1/846100-757300	Förderung Nachlass Miete (Lfd.Transferz.priv.Organisationen)	2234	3234		27			500,00	-500,00		500,00	-500,00
SU 22 / 32	**Summe Aufwendungen / Auszahlungen operative Gebarung**						**178.859,86**	**195.700,00**	**-16.840,14**	**142.640,06**	**160.800,00**	**-18.159,94**
SA 0 / SA 1	**(0) Nettoergebnis (21 - 22) / (1) Geldfluss operative Gebarung (31 – 32)**						**12.477,70**	**-84.700,00**	**97.177,70**	**40.799,84**	**-53.500,00**	**94.299,84**
SU 23	**Summe Haushaltsrücklagen**						**0,00**	**0,00**	**0,00**	**0,00**	**0,00**	**0,00**
SA00	**Nettoergebnis nach Zuw./Entn. Haushaltsrücklagen (Saldo 0 +/- SU23)**						**12.477,70**	**-84.700,00**	**97.177,70**			
Investive Gebarung												
2/846100+301400	Kapitaltransfers von Ländern, Landesfonds und Landeskammern		3331	2	33					4.000,00		4.000,00
2/846100+804000	Veräußerungen von Amts-, Betriebs- und Geschäftsausstattung		3315		31					3.100,00		3.100,00
SU 33	**Summe Einzahlungen investive Gebarung**									**7.100,00**	**0,00**	**7.100,00**
1/846100-042000	Betriebsausstattung		3415	2	41						1.000,00	-1.000,00
SU 34	**Summe Auszahlungen investive Gebarung**									**0,00**	**1.000,00**	**-1.000,00**
SA2	**Saldo (2) Geldfluss aus der Investiven Gebarung (33 – 34)**									**7.100,00**	**-1.000,00**	**8.100,00**
SA3	**Saldo (3) Nettofinanzierungssaldo (Saldo 1 + Saldo 2)**									**47.899,84**	**-54.500,00**	**102.399,84**
Finanzierungstätigkeit												
SU 35	**Summe Einzahlungen aus der Finanzierungstätigkeit**									**0,00**	**0,00**	**0,00**
1/846100-346000	Tilgung von Investitionsdarlehen von Kreditinstituten		3614		65					15.953,34	15.300,00	653,34
SU 36	**Summe Auszahlungen aus der Finanzierungstätigkeit**									**15.953,34**	**15.300,00**	**653,34**
SA4	**Saldo (4) Geldfluss aus der Finanzierungstätigkeit (35 – 36)**									**-15.953,34**	**-15.300,00**	**-653,34**
SA5	**Saldo (5) Geldfluss aus der voranschlagswirksamen Gebarung (Saldo 3 + Saldo 4)**									**31.946,50**	**-69.800,00**	**101.746,50**

		MVAG EH	MVAG FH	VC	QU	Ergebnisrechnung RA 2021	Ergebnisrechnung VA 2021	Ergebnisrechnung RA - VA	Finanzierungsrechnung RA 2021	Finanzierungsrechnung VA 2021	Finanzierungsrechnung RA - VA
846300	**Pfarrgebäude-Förderklasse**										
Operative Gebarung											
2/846300+811000	Mieten- und Betr.Ko.Ers. 20 % (Einnahmen Vermiet.u.Verpachtung)	2115	3115	14		6.948,40	6.800,00	148,40	6.948,40	6.800,00	148,40
SU 21 / 31	**Summe Erträge / Einzahlungen operative Gebarung**					**6.948,40**	**6.800,00**	**148,40**	**6.948,40**	**6.800,00**	**148,40**
1/846300-400000	Geringwertige Wirtschaftsgüter des Anlagevermögens	2221	3221	23		29,15	600,00	-570,85	6,29	600,00	-593,71
1/846300-523000	Geldbezüge der nicht ganzjährig beschäftigten Arbeiter	2211	3211	20		7.914,84	9.600,00	-1.685,16	7.914,84	9.600,00	-1.685,16
1/846300-614000	Instandhaltung von Gebäuden	2224	3224	24		109,88	1.500,00	-1.390,12	109,88	1.500,00	-1.390,12
1/846300-618000	Instandhaltung von sonstigen Anlagen	2224	3224	24		63,65	500,00	-436,35	63,65	500,00	-436,35
1/846300-720900	Interne Leistungsverrechnung GREKO (Kostenersätze für Leistungen)	2225	3225	24	*	343,56	100,00	243,56	343,56	100,00	243,56
1/846300-728000	Entgelte für sonstige Leistungen	2225	3225	24		198,86	400,00	-201,14	136,36	400,00	-263,64
1/846300-729000	Sonstige Ausgaben	2225	3225	24		31,55	200,00	-168,45	44,29	200,00	-155,71
SU 22 / 32	**Summe Aufwendungen / Auszahlungen operative Gebarung**					**8.691,49**	**12.900,00**	**-4.208,51**	**8.618,87**	**12.900,00**	**-4.281,13**
SA 0 / SA 1	**(0) Nettoergebnis (21 - 22) / (1) Geldfluss operative Gebarung (31 – 32)**					**-1.743,09**	**-6.100,00**	**4.356,91**	**-1.670,47**	**-6.100,00**	**4.429,53**
SU 23	**Summe Haushaltsrücklagen**					**0,00**	**0,00**	**0,00**	**0,00**	**0,00**	**0,00**
SA00	**Nettoergebnis nach Zuw./Entn. Haushaltsrücklagen (Saldo 0 +/- SU23)**					**-1.743,09**	**-6.100,00**	**4.356,91**			
Investive Gebarung											
SU 33	**Summe Einzahlungen investive Gebarung**								**0,00**	**0,00**	**0,00**
SU 34	**Summe Auszahlungen investive Gebarung**								**0,00**	**0,00**	**0,00**
SA2	**Saldo (2) Geldfluss aus der Investiven Gebarung (33 – 34)**								**0,00**	**0,00**	**0,00**
SA3	**Saldo (3) Nettofinanzierungssaldo (Saldo 1 + Saldo 2)**								**-1.670,47**	**-6.100,00**	**4.429,53**
Finanzierungstätigkeit											
SU 35	**Summe Einzahlungen aus der Finanzierungstätigkeit**								**0,00**	**0,00**	**0,00**
SU 36	**Summe Auszahlungen aus der Finanzierungstätigkeit**								**0,00**	**0,00**	**0,00**
SA4	**Saldo (4) Geldfluss aus der Finanzierungstätigkeit (35 – 36)**								**0,00**	**0,00**	**0,00**
SA5	**Saldo (5) Geldfluss aus der voranschlagswirksamen Gebarung (Saldo 3 + Saldo 4)**								**-1.670,47**	**-6.100,00**	**4.429,53**
846400	**Infopoint - Gesundheitszentrum**										
Operative Gebarung											
2/846400+811000	Mieten- und Betr.Ko.Ers. 20 % (Einnahmen Vermiet.u.Verpachtung)	2115	3115	14		21.797,20	33.000,00	-11.202,80	21.797,20	33.000,00	-11.202,80
2/846400+829000	Sonstige Einnahmen	2116	3116	18			200,00	-200,00		200,00	-200,00
SU 21 / 31	**Summe Erträge / Einzahlungen operative Gebarung**					**21.797,20**	**33.200,00**	**-11.402,80**	**21.797,20**	**33.200,00**	**-11.402,80**
1/846400-400000	Geringwertige Wirtschaftsgüter des Anlagevermögens	2221	3221	23		1.049,73	1.000,00	49,73	1.032,88	1.000,00	32,88
1/846400-454000	Reinigungsmittel	2221	3221	23		379,29	400,00	-20,71	379,29	400,00	-20,71

		MVAG EH	MVAG FH	VC	QU		Ergebnisrechnung RA 2021	Ergebnisrechnung VA 2021	Ergebnisrechnung RA - VA	Finanzierungsrechnung RA 2021	Finanzierungsrechnung VA 2021	Finanzierungsrechnung RA - VA
1/846400-457000	Druckwerke	2221	3221	23				300,00	-300,00		300,00	-300,00
1/846400-459000	Sonstige Verbrauchsgüter	2221	3221	23			373,40	300,00	73,40	438,40	300,00	138,40
1/846400-511000	Geldbezüge der Vertragsbediensteten in handwerklicher Verwendung	2211	3211	20			10.026,38	7.100,00	2.926,38	10.026,38	7.100,00	2.926,38
1/846400-565000	Mehrleistungsvergütungen	2211	3211	20				100,00	-100,00		100,00	-100,00
1/846400-569000	Sonstige Nebengebühren	2211	3211	20			87,93		87,93	87,93		87,93
1/846400-580000	Dienstgeberbeiträge zum Ausgleichs-fonds für Familienbeihilfe (FBAF)	2212	3212	20			394,52	300,00	94,52	394,52	300,00	94,52
1/846400-582000	Sonst. Dienstgeberbeiträge soziale Sicherheit, NÖ GKK + BVA	2212	3212	20			2.167,14	1.400,00	767,14	2.167,14	1.400,00	767,14
1/846400-582100	Dienstgeberbeiträge Mitarbeitervorsorgekassen	2212	3212	20				100,00	-100,00		100,00	-100,00
1/846400-592000	Dotierung von Rückstellungen für Jubiläumszuwendungen	2214					432,27	100,00	332,27			
1/846400-600000	Strom	2222	3222	24			1.663,91	1.200,00	463,91	1.663,91	1.200,00	463,91
1/846400-614000	Instandhaltung von Gebäuden	2224	3224	24			29.992,39	41.000,00	-11.007,61	29.992,39	41.000,00	-11.007,61
1/846400-630000	Postdienste	2222	3222	24				300,00	-300,00		300,00	-300,00
1/846400-631000	Telekommunikationsdienste	2222	3222	24			854,01	800,00	54,01	854,01	800,00	54,01
1/846400-650000	Zinsen für Finanzschulden - Inland	2241	3241	25			850,92	900,00	-49,08	850,92	900,00	-49,08
1/846400-680000	Planmäßige Abschreibung	2226					6.688,59	100,00	6.588,59			
1/846400-700000	Mietzinse	2223	3223	24			45.571,24	41.500,00	4.071,24	41.801,46	41.500,00	301,46
1/846400-710000	Öffentliche Abgaben (Ausgaben), ohne Gebühren gemäß FAG	2225	3225	24			2.107,72	200,00	1.907,72	2.107,72	200,00	1.907,72
1/846400-720700	Kostenbeiträge (Kostenersätze) für Leistungen	2225	3225	24				200,00	-200,00		200,00	-200,00
1/846400-720900	Interne Leistungsverrechnung GREKO (Kostenersätze für Leistungen)	2225	3225	24		*	16.061,73	6.600,00	9.461,73	16.061,73	6.600,00	9.461,73
1/846400-723000	Repräsentationsausgaben	2225	3225	24			15,06	300,00	-284,94		300,00	-300,00
1/846400-728000	Entgelte für sonstige Leistungen	2225	3225	24			3.184,96	2.300,00	884,96	3.115,79	2.300,00	815,79
1/846400-729000	Sonstige Ausgaben	2225	3225	24			44,67	200,00	-155,33	44,67	200,00	-155,33
SU 22 / 32	**Summe Aufwendungen / Auszahlungen operative Gebarung**						**121.945,86**	**106.700,00**	**15.245,86**	**111.019,14**	**106.500,00**	**4.519,14**
SA 0 / SA 1	**(0) Nettoergebnis (21 - 22) / (1) Geldfluss operative Gebarung (31 – 32)**						**-100.148,66**	**-73.500,00**	**-26.648,66**	**-89.221,94**	**-73.300,00**	**-15.921,94**
SU 23	**Summe Haushaltsrücklagen**						**0,00**	**0,00**	**0,00**	**0,00**	**0,00**	**0,00**
SA00	**Nettoergebnis nach Zuw./Entn. Haushaltsrücklagen (Saldo 0 +/- SU23)**						**-100.148,66**	**-73.500,00**	**-26.648,66**			
Investive Gebarung												
SU 33	**Summe Einzahlungen investive Gebarung**									**0,00**	**0,00**	**0,00**
1/846400-042000	Betriebsausstattung		3415	2	41					58.302,12	61.000,00	-2.697,88
SU 34	**Summe Auszahlungen investive Gebarung**									**58.302,12**	**61.000,00**	**-2.697,88**
SA2	**Saldo (2) Geldfluss aus der Investiven Gebarung (33 – 34)**									**-58.302,12**	**-61.000,00**	**2.697,88**
SA3	**Saldo (3) Nettofinanzierungssaldo (Saldo 1 + Saldo 2)**									**-147.524,06**	**-134.300,00**	**-13.224,06**

		MVAG EH	MVAG FH	VC	QU	Ergebnisrechnung RA 2021	Ergebnisrechnung VA 2021	Ergebnisrechnung RA - VA	Finanzierungsrechnung RA 2021	Finanzierungsrechnung VA 2021	Finanzierungsrechnung RA - VA
Finanzierungstätigkeit											
SU 35	**Summe Einzahlungen aus der Finanzierungstätigkeit**								**0,00**	**0,00**	**0,00**
1/846400-346000	Tilgung von Investitionsdarlehen von Kreditinstituten		3614		65				20.925,40	20.900,00	25,40
SU 36	**Summe Auszahlungen aus der Finanzierungstätigkeit**								**20.925,40**	**20.900,00**	**25,40**
SA4	**Saldo (4) Geldfluss aus der Finanzierungstätigkeit (35 – 36)**								**-20.925,40**	**-20.900,00**	**-25,40**
SA5	**Saldo (5) Geldfluss aus der voranschlagswirksamen Gebarung (Saldo 3 + Saldo 4)**								**-168.449,46**	**-155.200,00**	**-13.249,46**
85	**Betriebe mit marktbestimmter Tätigkeit**										
850	**Betriebe der Wasserversorgung**										
850000	**Betriebe der Wasserversorgung**										
Operative Gebarung											
2/850000+813000	Erträge aus der Auflösung von Investitionszuschüssen (Kapitaltransfers)	2127				86.921,63	83.200,00	3.721,63			
2/850000+816000	Kostenbeiträge Wasserlieferung (Kostenersätze sonst. Leistungen)	2114	3114		13		20.000,00	-20.000,00		20.000,00	-20.000,00
2/850000+823000	Habenzinsen Rücklagenkonten	2131	3131		14	3,45	100,00	-96,55	3,45	100,00	-96,55
2/850000+828000	Rückersätze von Ausgaben	2116	3116		18		100,00	-100,00		100,00	-100,00
2/850000+829100	Sonstige Einnahmen	2116	3116		18	1.340,07	1.200,00	140,07	1.340,07	1.200,00	140,07
6/850000+829910	Sonstige Erträge - Operativ-Investiv	2116	3116	1	18	326,36		326,36	326,36		326,36
6/850000+829911	Sonstige Erträge - Anschlussgeb. Projekte Umbuchung operativ	2116	3116	1	18	9.412,22		9.412,22	9.412,22		9.412,22
2/850000+852500	Wasserbezugsgebühren (Gebühren Benütz.vGemeindeeinricht)	2113	3113		12	185.850,33	190.000,00	-4.149,67	180.335,74	190.000,00	-9.664,26
2/850000+852600	Wasser-Bereitstellungsgebühren (Gebühren Benütz.vGemeindeeinricht)	2113	3113		12	56.670,69	74.000,00	-17.329,31	74.040,70	74.000,00	40,70
2/850000+860000	Annuitätenzuschuss Bund (Lfd.Transferz. Bund u.Bundesfonds)	2121	3121		15	9,60	2.700,00	-2.690,40	2.952,38	2.700,00	252,38
SU 21 / 31	**Summe Erträge / Einzahlungen operative Gebarung**					**340.534,35**	**371.300,00**	**-30.765,65**	**268.410,92**	**288.100,00**	**-19.689,08**
1/850000-400000	Geringwertige Wirtschaftsgüter des Anlagevermögens	2221	3221		23	318,86	1.000,00	-681,14	318,86	1.000,00	-681,14
1/850000-400100	Geringwertige Wirtschaftsgüter (Wasserzähler)	2221	3221		23	3.205,18	3.500,00	-294,82	3.205,18	3.500,00	-294,82
1/850000-459000	Sonstige Verbrauchsgüter	2221	3221		23	103,93	200,00	-96,07	103,93	200,00	-96,07
1/850000-600000	Strom	2222	3222		24	5.954,16	6.300,00	-345,84	5.954,16	6.300,00	-345,84
1/850000-612000	Instandh.Rohrnetz und Anlagen (Wasser- u.Kanalisationsanlagen)	2224	3224		24	4.320,07	5.000,00	-679,93	4.320,07	5.000,00	-679,93
1/850000-618000	Instandhaltung von sonst. Anlagen (Wasserzähler)	2224	3224		24		200,00	-200,00		200,00	-200,00
1/850000-631000	Telekommunikationsdienste - Telefon	2222	3222		24	774,00	800,00	-26,00	774,00	800,00	-26,00

		MVAG EH	MVAG FH	VC	QU		Ergebnisrechnung RA 2021	Ergebnisrechnung VA 2021	Ergebnisrechnung RA - VA	Finanzierungsrechnung RA 2021	Finanzierungsrechnung VA 2021	Finanzierungsrechnung RA - VA
1/850000-650000	Zinsen für Finanzschulden - Inland	2241	3241		25		15.259,33	19.300,00	-4.040,67	15.259,33	19.300,00	-4.040,67
1/850000-659000	Geldverkehrsspesen	2244	3244		24		0,05	100,00	-99,95	0,05	100,00	-99,95
1/850000-670000	Versicherungen	2222	3222		24		2.434,57	2.200,00	234,57	2.217,53	2.200,00	17,53
1/850000-680000	Planmäßige Abschreibung	2226					196.402,96	192.900,00	3.502,96			
1/850000-700000	Pachtzinse	2223	3223		24		1.610,98	1.600,00	10,98	1.610,98	1.600,00	10,98
1/850000-710000	Öffentliche Abgaben (Ausgaben), ohne Gebühren gemäß FAG	2225	3225		24		6.280,29	6.300,00	-19,71	6.280,29	6.300,00	-19,71
1/850000-710100	KEST- Öffentliche Abgaben(Ausgaben) o. Geb. gem. FAG	2225	3225		24		0,86		0,86	0,86		0,86
1/850000-720900	Interne Leistungsverrechnung GREKO (Kostenersätze für Leistungen)	2225	3225		24	*	74.642,14	57.900,00	16.742,14	74.642,14	57.900,00	16.742,14
1/850000-728000	Entgelt für sonstige Leistungen	2225	3225		24		25,00	500,00	-475,00	25,00	500,00	-475,00
1/850000-728400	Entgelte für Wasseruntersuchungen (Entgelte für sonstige Leistungen)	2225	3225		24			500,00	-500,00		500,00	-500,00
1/850000-729000	Sonstige Ausgaben	2225	3225		24			100,00	-100,00		100,00	-100,00
1/850000-729911	Sonstige Aufwendungen - Verrechn.Anschlussgeb.Investiver Haushalt Projekte	2225	3225		24		9.412,22		9.412,22	9.412,22		9.412,22
1/850000-752400	Einheb.Beitrag Gemeindeverb.Mank (Lfd.Transferz.Gde/Gde.Verb.-fonds)	2231	3231		26		4.541,85	6.900,00	-2.358,15	7.053,51	6.900,00	153,51
1/850000-764000	Entschädigungen	2234	3234		27		108,22	200,00	-91,78	108,22	200,00	-91,78
1/850000-768200	Förd.private Hausanschlüsse (Sonst.lfd.Transferz.privHaushalte)	2234	3234		27			500,00	-500,00		500,00	-500,00
SU 22 / 32	**Summe Aufwendungen / Auszahlungen operative Gebarung**						**325.394,67**	**306.000,00**	**19.394,67**	**131.286,33**	**113.100,00**	**18.186,33**
SA 0 / SA 1	**(0) Nettoergebnis (21 - 22) / (1) Geldfluss operative Gebarung (31 – 32)**						**15.139,68**	**65.300,00**	**-50.160,32**	**137.124,59**	**175.000,00**	**-37.875,41**
2/850000+894001	Entnahmen von zweckgebundenen Haushaltsrücklagen	2301					147.881,30	147.900,00	-18,70			
1/850000-794001	Zuweisung an zweckgebundene Haushaltsrücklagen	2401					175.383,84	175.400,00	16,16			
SU 23	**Summe Haushaltsrücklagen**						**-27.502,54**	**-27.500,00**	**-2,54**	**0,00**	**0,00**	**0,00**
SA00	**Nettoergebnis nach Zuw./Entn. Haushaltsrücklagen (Saldo 0 +/- SU23)**						**-12.362,86**	**37.800,00**	**-50.162,86**			
Investive Gebarung												
6/850000+300300	Kostenbtg. Bund Kommunalkredit (Kap.Transferz.v.Bund uBundesfonds)		3331	1	33						10.000,00	-10.000,00
2/850000+300300	Kostenbtg. Bund Barwert KPC (Kap.Transferz.v.Bund uBundesfonds)		3331		33					23.934,62	17.400,00	6.534,62
6/850000+301500	Förderung NÖ Wasserwirt.Fonds (Kap.Transfers Länder,Landesfonds u.–kammern)		3331	1	33					89.000,00	70.000,00	19.000,00
6/850000+302100	Ao Kostenbeitr.Gde.Ruprechtsh. (Kap.Transfers Gemeinden, Gde.Verb.u.Gde.Fonds)		3331	1	33					16.714,17	10.000,00	6.714,17

		MVAG EH	MVAG FH	VC	QU	Ergebnisrechnung RA 2021	Ergebnisrechnung VA 2021	Ergebnisrechnung RA - VA	Finanzierungsrechnung RA 2021	Finanzierungsrechnung VA 2021	Finanzierungsrechnung RA - VA
6/850000+307100	Wasseranschlussabgaben (Kap.Transfers priv.Haushalte u.priv.Organisationen)		3334	1	34					5.000,00	-5.000,00
2/850000+307100	Wasseranschlussabgaben (Kap.Transfers priv.Haushalte u.priv.Organisationen)		3334		34				47.353,14	30.000,00	17.353,14
SU 33	**Summe Einzahlungen investive Gebarung**								**177.001,93**	**142.400,00**	**34.601,93**
5/850000-004000	Wasser- und Kanalisationsbauten (Baukosten Wasserversorgung)		3412	1	40				325.888,35	854.000,00	-528.111,65
5/850000-004100	Rohrnetz, Hausanschlüsse (Wasser- und Kanalisationsbauten)		3412	1	40				5.230,28	6.000,00	-769,72
5/850000-004200	Baukosten WVA BA14 (Wasser- und Kanalisationsbauten)		3412	1	40				64.678,18	69.000,00	-4.321,82
5/850000-020000	Maschinen und maschinelle Anlagen		3414	1	41					20.000,00	-20.000,00
5/850000-042000	Amts-, Betriebs- und Geschäftsausstattung		3415	1	41				6.186,00		6.186,00
5/850000-070000	Aktivierungsfähige Rechte (immaterielle Vermögenswerte)		3411	1	42				8.969,94	40.000,00	-31.030,06
SU 34	**Summe Auszahlungen investive Gebarung**								**410.952,75**	**989.000,00**	**-578.047,25**
SA2	**Saldo (2) Geldfluss aus der Investiven Gebarung (33 – 34)**								**-233.950,82**	**-846.600,00**	**612.649,18**
SA3	**Saldo (3) Nettofinanzierungssaldo (Saldo 1 + Saldo 2)**								**-96.826,23**	**-671.600,00**	**574.773,77**
Finanzierungstätigkeit											
6/850000+346080	Darlehen Bank (InvestDarlehen v.Kreditinstituten)		3514	1	55				200.000,00	775.000,00	-575.000,00
SU 35	**Summe Einzahlungen aus der Finanzierungstätigkeit**								**200.000,00**	**775.000,00**	**-575.000,00**
5/850000-346000	Tilgung von Investitionsdarlehen von Kreditinstituten		3614	1	65					50.000,00	-50.000,00
1/850000-346000	Tilgung von Investitionsdarlehen von Kreditinstituten		3614		65				114.958,81	114.900,00	58,81
SU 36	**Summe Auszahlungen aus der Finanzierungstätigkeit**								**114.958,81**	**164.900,00**	**-49.941,19**
SA4	**Saldo (4) Geldfluss aus der Finanzierungstätigkeit (35 – 36)**								**85.041,19**	**610.100,00**	**-525.058,81**
SA5	**Saldo (5) Geldfluss aus der voranschlagswirksamen Gebarung (Saldo 3 + Saldo 4)**								**-11.785,04**	**-61.500,00**	**49.714,96**
850100	**Betriebe der Wasserversorgung (WVA St.Leonhard-Ruprechtshofen)**										
Operative Gebarung											
2/850100+860000	Annuitätenzuschuss Bund (Lfd.Transferz. Bund u.Bundesfonds)	2121	3121		15		13.100,00	-13.100,00	13.112,19	13.100,00	12,19
2/850100+862000	Ersätze Betriebsko.Gde.Ruprechtsh. (Lfd.Transferz. Gemeinden,Verbände)	2121	3121		15	9.000,00	13.800,00	-4.800,00	9.000,00	13.800,00	-4.800,00
2/850100+862100	Ersätze Darl.Dienst Gde.Ruprechtsh. (Lfd.Transferz. Gemeinden,Verbände)	2121	3121		15	21.298,64	17.600,00	3.698,64	21.298,64	17.600,00	3.698,64
SU 21 / 31	**Summe Erträge / Einzahlungen operative Gebarung**					**30.298,64**	**44.500,00**	**-14.201,36**	**43.410,83**	**44.500,00**	**-1.089,17**

		MVAG EH	MVAG FH	VC	QU	Ergebnisrechnung RA 2021	Ergebnisrechnung VA 2021	Ergebnisrechnung RA - VA	Finanzierungsrechnung RA 2021	Finanzierungsrechnung VA 2021	Finanzierungsrechnung RA - VA
1/850100-400000	Geringwertige Wirtschaftsgüter des Anlagevermögens	2221	3221		23		1.000,00	-1.000,00		1.000,00	-1.000,00
1/850100-413000	Handelswaren (Ankauf von Wasser)	2221	3221		23		2.000,00	-2.000,00		2.000,00	-2.000,00
1/850100-459000	Sonstige Verbrauchsgüter	2221	3221		23		100,00	-100,00		100,00	-100,00
1/850100-600000	Strom	2222	3222		24	8.623,09	10.200,00	-1.576,91	8.623,09	10.200,00	-1.576,91
1/850100-612000	Instandh.Rohrnetz und Anlage (Wasser- u.Kanalisationsanlagen)	2224	3224		24	1.558,96	3.000,00	-1.441,04	3.835,50	3.000,00	835,50
1/850100-614000	Instandhaltung von Gebäuden und Bauten	2224	3224		24	292,66		292,66	270,00		270,00
1/850100-631000	Telekommunikationsdienste - Telefon	2222	3222		24	536,80	600,00	-63,20	536,80	600,00	-63,20
1/850100-631100	Telekommunikationsdienste -Internet	2222	3222		24	272,07	600,00	-327,93	272,07	600,00	-327,93
1/850100-650000	Zinsen für Finanzschulden - Inland	2241	3241		25	1.152,75	1.200,00	-47,25	1.152,75	1.200,00	-47,25
1/850100-670000	Versicherungen	2222	3222		24	2.925,03	2.900,00	25,03	2.925,03	2.900,00	25,03
1/850100-680000	Planmäßige Abschreibung	2226				494,10		494,10			
1/850100-710000	Öffentliche Abgaben (Ausgaben), ohne Gebühren gemäß FAG	2225	3225		24	154,25	200,00	-45,75	154,25	200,00	-45,75
1/850100-728000	Entgelte für sonstige Leistungen	2225	3225		24	6.471,17	500,00	5.971,17	6.471,17	500,00	5.971,17
1/850100-728400	Entgelte für Wasseruntersuchungen (Entgelte für sonstige Leistungen)	2225	3225		24	5.122,85	4.200,00	922,85	5.122,85	4.200,00	922,85
1/850100-729000	Sonstige Ausgaben	2225	3225		24		200,00	-200,00		200,00	-200,00
1/850100-764000	Entschädigungen	2234	3234		27	2.166,16	2.000,00	166,16	2.166,16	2.000,00	166,16
SU 22 / 32	**Summe Aufwendungen / Auszahlungen operative Gebarung**					**29.769,89**	**28.700,00**	**1.069,89**	**31.529,67**	**28.700,00**	**2.829,67**
SA 0 / SA 1	**(0) Nettoergebnis (21 - 22) / (1) Geldfluss operative Gebarung (31 – 32)**					**528,75**	**15.800,00**	**-15.271,25**	**11.881,16**	**15.800,00**	**-3.918,84**
SU 23	**Summe Haushaltsrücklagen**					**0,00**	**0,00**	**0,00**	**0,00**	**0,00**	**0,00**
SA00	**Nettoergebnis nach Zuw./Entn. Haushaltsrücklagen (Saldo 0 +/- SU23)**					**528,75**	**15.800,00**	**-15.271,25**			
Investive Gebarung											
2/850100+300300	Kostenbtg. Bund Barwert KPC (Kap.Transferz.v.Bund uBundesfonds)		3331		33				2.862,97	2.900,00	-37,03
SU 33	**Summe Einzahlungen investive Gebarung**								**2.862,97**	**2.900,00**	**-37,03**
1/850100-042000	Amts-, Betriebs- und Geschäftsausstattung		3415	2	41				1.253,70		1.253,70
SU 34	**Summe Auszahlungen investive Gebarung**								**1.253,70**	**0,00**	**1.253,70**
SA2	**Saldo (2) Geldfluss aus der Investiven Gebarung (33 – 34)**								**1.609,27**	**2.900,00**	**-1.290,73**
SA3	**Saldo (3) Nettofinanzierungssaldo (Saldo 1 + Saldo 2)**								**13.490,43**	**18.700,00**	**-5.209,57**
Finanzierungstätigkeit											
SU 35	**Summe Einzahlungen aus der Finanzierungstätigkeit**								**0,00**	**0,00**	**0,00**
1/850100-346000	Tilgung von Investitionsdarlehen von Kreditinstituten		3614		65				49.687,09	49.700,00	-12,91
SU 36	**Summe Auszahlungen aus der Finanzierungstätigkeit**								**49.687,09**	**49.700,00**	**-12,91**
SA4	**Saldo (4) Geldfluss aus der Finanzierungstätigkeit (35 – 36)**								**-49.687,09**	**-49.700,00**	**12,91**

		MVAG EH	MVAG FH	VC	QU		Ergebnisrechnung RA 2021	Ergebnisrechnung VA 2021	Ergebnisrechnung RA - VA	Finanzierungsrechnung RA 2021	Finanzierungsrechnung VA 2021	Finanzierungsrechnung RA - VA
SA5	**Saldo (5) Geldfluss aus der voranschlagswirksamen Gebarung (Saldo 3 + Saldo 4)**									**-36.196,66**	**-31.000,00**	**-5.196,66**
851	**Betriebe der Abwasserbeseitigung**											
851000	**Betriebe der Abwasserbeseitigung**											
Operative Gebarung												
2/851000+813000	Erträge aus der Auflösung von Investitionszuschüssen (Kapitaltransfers)	2127					98.152,48	96.800,00	1.352,48			
2/851000+823000	Habenzinsen Rücklagenkonten	2131	3131		14		2,09	100,00	-97,91	2,09	100,00	-97,91
2/851000+828000	Rückersätze von Ausgaben	2116	3116		18			100,00	-100,00		100,00	-100,00
2/851000+829100	Sonstige Einnahmen	2116	3116		18			100,00	-100,00		100,00	-100,00
6/851000+829910	Sonstige Erträge - Operativ-Investiv	2116	3116	1	18		115,36		115,36	115,36		115,36
6/851000+829912	Sonstige Erträge - Einmündungsabg. Projekte Umbuchung operativ	2116	3116	1	18		14.256,02		14.256,02	14.256,02		14.256,02
2/851000+852700	Kanalbenützungsgebühren (Gebühren Benütz.vGemeindeeinricht)	2113	3113		12		422.389,64	425.000,00	-2.610,36	414.529,03	425.000,00	-10.470,97
2/851000+852800	Gebühren Fäkalienübernahme Kläranl. (Gebühren Benütz.vGemeindeeinricht)	2113	3113		12		1.917,12	4.000,00	-2.082,88	1.917,12	4.000,00	-2.082,88
2/851000+860000	Annuitätenzuschuss Bund (Lfd.Transferz. Bund u.Bundesfonds)	2121	3121		15			46.600,00	-46.600,00	46.339,38	46.600,00	-260,62
SU 21 / 31	**Summe Erträge / Einzahlungen operative Gebarung**						**536.832,71**	**572.700,00**	**-35.867,29**	**477.159,00**	**475.900,00**	**1.259,00**
1/851000-400000	Geringwertige Wirtschaftsgüter des Anlagevermögens	2221	3221		23		490,00	1.000,00	-510,00	490,00	1.000,00	-510,00
1/851000-459000	Sonstige Verbrauchsgüter	2221	3221		23			100,00	-100,00		100,00	-100,00
1/851000-600000	Strom	2222	3222		24		3.185,32	3.100,00	85,32	3.185,32	3.100,00	85,32
1/851000-612000	Instandh.Rohrnetz und Anlagen (Wasser- u.Kanalisationsanlagen)	2224	3224		24		7.036,09	7.000,00	36,09	8.388,89	7.000,00	1.388,89
1/851000-618000	Instandhaltung von sonst. Anlagen	2224	3224		24		1.230,00	200,00	1.030,00		200,00	-200,00
1/851000-631000	Telekommunikationsdienste - Telefon	2222	3222		24		372,00	400,00	-28,00	372,00	400,00	-28,00
1/851000-650000	Zinsen für Finanzschulden - Inland	2241	3241		25		15.641,41	22.500,00	-6.858,59	15.641,41	22.500,00	-6.858,59
1/851000-659000	Geldverkehrsspesen	2244	3244		24		-24,06	100,00	-124,06	-24,06	100,00	-124,06
1/851000-670000	Versicherungen	2222	3222		24		753,67	600,00	153,67	536,63	600,00	-63,37
1/851000-680000	Planmäßige Abschreibung	2226					149.385,44	150.700,00	-1.314,56			
1/851000-710000	Öffentliche Abgaben (Ausgaben), ohne Gebühren gemäß FAG	2225	3225		24		8.480,94	8.700,00	-219,06	8.480,94	8.700,00	-219,06
1/851000-710100	KEST- Öffentliche Abgaben(Ausgaben) o. Geb. gem. FAG	2225	3225		24		0,53		0,53	0,53		0,53
1/851000-711300	Müllgebühren (Gebühren f.d.Benütz. v.Gemeindeeinr. u.anlagen gem.FAG)	2225	3225		24		425,43	900,00	-474,57	425,43	900,00	-474,57
1/851000-720900	Interne Leistungsverrechnung GREKO (Kostenersätze für Leistungen)	2225	3225		24	*	14.153,47	11.300,00	2.853,47	14.153,47	11.300,00	2.853,47
1/851000-728000	Entgelte für sonstige Leistungen	2225	3225		24			800,00	-800,00	259,20	800,00	-540,80
1/851000-729000	Sonstige Ausgaben	2225	3225		24			100,00	-100,00		100,00	-100,00

		MVAG EH	MVAG FH	VC	QU	Ergebnisrechnung RA 2021	Ergebnisrechnung VA 2021	Ergebnisrechnung RA - VA	Finanzierungsrechnung RA 2021	Finanzierungsrechnung VA 2021	Finanzierungsrechnung RA - VA
1/851000-729912	Sonstige Aufwendungen - Verrechn.Einmünd.Abg.Investiver Haushalt Projekte	2225	3225		24	14.256,02		14.256,02	14.256,02		14.256,02
1/851000-752400	Einheb.Beitrag Gemeindeverb.Mank (Lfd.Transferz.Gde/Gde.Verb.-fonds)	2231	3231		26	11.450,20	11.700,00	-249,80	12.341,34	11.700,00	641,34
1/851000-752500	Verbandsumlage Abwasserverband (Lfd.Transferz.Gde/Gde.Verb.-fonds)	2231	3231		26	182.800,00	182.800,00		182.800,00	182.800,00	
1/851000-768200	Förd.private Hausanschlüsse (Sonst.lfd.Transferz.privHaushalte)	2234	3234		27		2.000,00	-2.000,00		2.000,00	-2.000,00
SU 22 / 32	**Summe Aufwendungen / Auszahlungen operative Gebarung**					**409.636,46**	**404.000,00**	**5.636,46**	**261.307,12**	**253.300,00**	**8.007,12**
SA 0 / SA 1	**(0) Nettoergebnis (21 - 22) / (1) Geldfluss operative Gebarung (31 – 32)**					**127.196,25**	**168.700,00**	**-41.503,75**	**215.851,88**	**222.600,00**	**-6.748,12**
2/851000+894001	Entnahmen von zweckgebundenen Haushaltsrücklagen	2301				92.481,97	92.500,00	-18,03			
1/851000-794001	Zuweisung an zweckgebundene Haushaltsrücklagen	2401				115.607,59	115.600,00	-7,59			
SU 23	**Summe Haushaltsrücklagen**					**-23.125,62**	**-23.100,00**	**-25,62**	**0,00**	**0,00**	**0,00**
SA00	**Nettoergebnis nach Zuw./Entn. Haushaltsrücklagen (Saldo 0 +/- SU23)**					**104.070,63**	**145.600,00**	**-41.529,37**			
Investive Gebarung											
6/851000+300300	Kostenbtg. Bund Kommunalkredit (Kap.Transferz.v.Bund uBundesfonds)		3331	1	33					15.000,00	-15.000,00
2/851000+300300	Kostenbtg. Bund Barwert KPC (Kap.Transferz.v.Bund uBundesfonds)		3331		33				21.128,21	25.200,00	-4.071,79
6/851000+301500	Förderung NÖ Wasserwirt.Fonds (Kap.Transfers Länder,Landesfonds u.–kammern)		3331	1	33					30.000,00	-30.000,00
2/851000+307200	Kanaleinmündungsabgaben (Kap.Transfers priv.Haushalte u.priv.Organisationen)		3334		34				46.102,62	40.000,00	6.102,62
6/851000+307200	Kanaleinmündungsabgaben (Kap.Transfers priv.Haushalte u.priv.Organisationen)		3334	1	34					10.000,00	-10.000,00
SU 33	**Summe Einzahlungen investive Gebarung**								**67.230,83**	**120.200,00**	**-52.969,17**
5/851000-004000	Wasser- und Kanalisationsbauten (Baukosten Abwasserbeseitigung)		3412	1	40				918.366,98	1.100.000,00	-181.633,02
5/851000-004100	Rohrnetz, Hausanschlüsse (Wasser- und Kanalisationsbauten)		3412	1	40				5.230,28	11.500,00	-6.269,72
1/851000-042000	Betriebsausstattung		3415	2	41					1.000,00	-1.000,00
5/851000-070000	Aktivierungsfähige Rechte (immaterielle Vermögenswerte)		3411	1	42				57.774,12	100.000,00	-42.225,88
SU 34	**Summe Auszahlungen investive Gebarung**								**981.371,38**	**1.212.500,00**	**-231.128,62**
SA2	**Saldo (2) Geldfluss aus der Investiven Gebarung (33 – 34)**								**-914.140,55**	**-1.092.300,00**	**178.159,45**
SA3	**Saldo (3) Nettofinanzierungssaldo (Saldo 1 + Saldo 2)**								**-698.288,67**	**-869.700,00**	**171.411,33**

		MVAG EH	MVAG FH	VC	QU		Ergebnisrechnung RA 2021	Ergebnisrechnung VA 2021	Ergebnisrechnung RA - VA	Finanzierungsrechnung RA 2021	Finanzierungsrechnung VA 2021	Finanzierungsrechnung RA - VA
Finanzierungstätigkeit												
6/851000+346080	Darlehen Bank (InvestDarlehen v.Kreditinstituten)		3514	1	55					1.125.000,00	1.300.000,00	-175.000,00
SU 35	**Summe Einzahlungen aus der Finanzierungstätigkeit**									**1.125.000,00**	**1.300.000,00**	**-175.000,00**
1/851000-346000	Tilgung von Investitionsdarlehen von Kreditinstituten		3614		65					149.300,79	149.200,00	100,79
SU 36	**Summe Auszahlungen aus der Finanzierungstätigkeit**									**149.300,79**	**149.200,00**	**100,79**
SA4	**Saldo (4) Geldfluss aus der Finanzierungstätigkeit (35 – 36)**									**975.699,21**	**1.150.800,00**	**-175.100,79**
SA5	**Saldo (5) Geldfluss aus der voranschlagswirksamen Gebarung (Saldo 3 + Saldo 4)**									**277.410,54**	**281.100,00**	**-3.689,46**
859	**Sonstige Betriebe mit marktbestimmter Tätigkeit**											
859000	**Betriebe des Breitbandausbaus**											
Operative Gebarung												
6/859000+829910	Sonstige Erträge - Operativ-Investiv	2116	3116	1	18		455,50		455,50	455,50		455,50
SU 21 / 31	**Summe Erträge / Einzahlungen operative Gebarung**						**455,50**	**0,00**	**455,50**	**455,50**	**0,00**	**455,50**
1/859000-650000	Zinsen für Finanzschulden - Inland	2241	3241		25			500,00	-500,00		500,00	-500,00
1/859000-720900	Interne Leistungsverrechnung GREKO (Kostenersätze für Leistungen)	2225	3225		24	*	1.145,76	1.600,00	-454,24	1.145,76	1.600,00	-454,24
SU 22 / 32	**Summe Aufwendungen / Auszahlungen operative Gebarung**						**1.145,76**	**2.100,00**	**-954,24**	**1.145,76**	**2.100,00**	**-954,24**
SA 0 / SA 1	**(0) Nettoergebnis (21 - 22) / (1) Geldfluss operative Gebarung (31 – 32)**						**-690,26**	**-2.100,00**	**1.409,74**	**-690,26**	**-2.100,00**	**1.409,74**
SU 23	**Summe Haushaltsrücklagen**						**0,00**	**0,00**	**0,00**	**0,00**	**0,00**	**0,00**
SA00	**Nettoergebnis nach Zuw./Entn. Haushaltsrücklagen (Saldo 0 +/- SU23)**						**-690,26**	**-2.100,00**	**1.409,74**			
Investive Gebarung												
6/859000+300000	Kapitaltransfers von Bund, Bundesfonds und Bundeskammern		3331	1	33					14.971,00	40.000,00	-25.029,00
SU 33	**Summe Einzahlungen investive Gebarung**									**14.971,00**	**40.000,00**	**-25.029,00**
5/859000-050200	Rohrleitungen Breitbandversorgung (Sonderanlagen)		3412	1	40					40.426,50	62.000,00	-21.573,50
SU 34	**Summe Auszahlungen investive Gebarung**									**40.426,50**	**62.000,00**	**-21.573,50**
SA2	**Saldo (2) Geldfluss aus der Investiven Gebarung (33 – 34)**									**-25.455,50**	**-22.000,00**	**-3.455,50**
SA3	**Saldo (3) Nettofinanzierungssaldo (Saldo 1 + Saldo 2)**									**-26.145,76**	**-24.100,00**	**-2.045,76**
Finanzierungstätigkeit												
6/859000+346080	Investitionsdarlehen von Finanzunternehmen		3514	1	55						120.000,00	-120.000,00
SU 35	**Summe Einzahlungen aus der Finanzierungstätigkeit**									**0,00**	**120.000,00**	**-120.000,00**
SU 36	**Summe Auszahlungen aus der Finanzierungstätigkeit**									**0,00**	**0,00**	**0,00**
SA4	**Saldo (4) Geldfluss aus der Finanzierungstätigkeit (35 – 36)**									**0,00**	**120.000,00**	**-120.000,00**
SA5	**Saldo (5) Geldfluss aus der voranschlagswirksamen Gebarung (Saldo 3 + Saldo 4)**									**-26.145,76**	**95.900,00**	**-122.045,76**

		MVAG EH	MVAG VC QU FH	Ergebnisrechnung RA 2021	Ergebnisrechnung VA 2021	Ergebnisrechnung RA - VA	Finanzierungsrechnung RA 2021	Finanzierungsrechnung VA 2021	Finanzierungsrechnung RA - VA
89	**Wirtschaftliche Unternehmungen (Fortsetzung)**								
894	**Stadthallen, Kongresshäuser**								
894000	**Volkshaus-Veranstaltungszentrum**								
Operative Gebarung									
SU 21 / 31	**Summe Erträge / Einzahlungen operative Gebarung**			**0,00**	**0,00**	**0,00**	**0,00**	**0,00**	**0,00**
1/894000-680000	Planmäßige Abschreibung		2226	68,92	100,00	-31,08			
SU 22 / 32	**Summe Aufwendungen / Auszahlungen operative Gebarung**			**68,92**	**100,00**	**-31,08**	**0,00**	**0,00**	**0,00**
SA 0 / SA 1	**(0) Nettoergebnis (21 - 22) / (1) Geldfluss operative Gebarung (31 – 32)**			**-68,92**	**-100,00**	**31,08**	**0,00**	**0,00**	**0,00**
SU 23	**Summe Haushaltsrücklagen**			**0,00**	**0,00**	**0,00**	**0,00**	**0,00**	**0,00**
SA00	**Nettoergebnis nach Zuw./Entn. Haushaltsrücklagen (Saldo 0 +/- SU23)**			**-68,92**	**-100,00**	**31,08**			
Investive Gebarung									
SU 33	**Summe Einzahlungen investive Gebarung**						**0,00**	**0,00**	**0,00**
SU 34	**Summe Auszahlungen investive Gebarung**						**0,00**	**0,00**	**0,00**
SA2	**Saldo (2) Geldfluss aus der Investiven Gebarung (33 – 34)**						**0,00**	**0,00**	**0,00**
SA3	**Saldo (3) Nettofinanzierungssaldo (Saldo 1 + Saldo 2)**						**0,00**	**0,00**	**0,00**
Finanzierungstätigkeit									
SU 35	**Summe Einzahlungen aus der Finanzierungstätigkeit**						**0,00**	**0,00**	**0,00**
SU 36	**Summe Auszahlungen aus der Finanzierungstätigkeit**						**0,00**	**0,00**	**0,00**
SA4	**Saldo (4) Geldfluss aus der Finanzierungstätigkeit (35 – 36)**						**0,00**	**0,00**	**0,00**
SA5	**Saldo (5) Geldfluss aus der voranschlagswirksamen Gebarung (Saldo 3 + Saldo 4)**						**0,00**	**0,00**	**0,00**

		MVAG EH	MVAG FH	VC	QU		Ergebnisrechnung RA 2021	Ergebnisrechnung VA 2021	Ergebnisrechnung RA - VA	Finanzierungsrechnung RA 2021	Finanzierungsrechnung VA 2021	Finanzierungsrechnung RA - VA
9	**Finanzwirtschaft**											
90	**Gesonderte Verwaltung**											
900	**Gesonderte Verwaltung**											
900000	**Gesonderte Verwaltung**											
Operative Gebarung												
2/900000+811300	Fischereipacht (Einnahmen Vermiet.u.Verpachtung)	2115	3115	14			296,90	300,00	-3,10	296,90	300,00	-3,10
2/900000+816000	Kostenbeiträge (Kostenersätze) für sonst. Leistungen (Centausgleich)	2114	3114	13			0,20	100,00	-99,80	0,20	100,00	-99,80
SU 21 / 31	**Summe Erträge / Einzahlungen operative Gebarung**						**297,10**	**400,00**	**-102,90**	**297,10**	**400,00**	**-102,90**
1/900000-400000	Geringwertige Wirtschaftsgüter des Anlagevermögens	2221	3221	23				300,00	-300,00		300,00	-300,00
1/900000-640200	Beratungskosten	2222	3222	24			385,83	900,00	-514,17	385,83	900,00	-514,17
1/900000-691000	Abschreibung von Forderungen	2225	3225	24				500,00	-500,00		500,00	-500,00
1/900000-691100	Wertberichtigung nach Vernichtung Wertscheine	2225	3225	24				500,00	-500,00		500,00	-500,00
1/900000-691110	Korrektur Durchlauferkonten	2225	3225	24			325,41		325,41	325,41		325,41
1/900000-720900	Interne Leistungsverrechnung GREKO (Kostenersätze für Leistungen)	2225	3225	24		*	1.970,23	1.000,00	970,23	1.970,23	1.000,00	970,23
1/900000-729910	Sonstige Aufwendungen - Verrechnung Operativ-Investiv Projekte	2225	3225	24			193.604,31	655.000,00	-461.395,69	193.604,31	655.000,00	-461.395,69
SU 22 / 32	**Summe Aufwendungen / Auszahlungen operative Gebarung**						**196.285,78**	**658.200,00**	**-461.914,22**	**196.285,78**	**658.200,00**	**-461.914,22**
SA 0 / SA 1	**(0) Nettoergebnis (21 - 22) / (1) Geldfluss operative Gebarung (31 – 32)**						**-195.988,68**	**-657.800,00**	**461.811,32**	**-195.988,68**	**-657.800,00**	**461.811,32**
SU 23	**Summe Haushaltsrücklagen**						**0,00**	**0,00**	**0,00**	**0,00**	**0,00**	**0,00**
SA00	**Nettoergebnis nach Zuw./Entn. Haushaltsrücklagen (Saldo 0 +/- SU23)**						**-195.988,68**	**-657.800,00**	**461.811,32**			
Investive Gebarung												
SU 33	**Summe Einzahlungen investive Gebarung**									**0,00**	**0,00**	**0,00**
SU 34	**Summe Auszahlungen investive Gebarung**									**0,00**	**0,00**	**0,00**
SA2	**Saldo (2) Geldfluss aus der Investiven Gebarung (33 – 34)**									**0,00**	**0,00**	**0,00**
SA3	**Saldo (3) Nettofinanzierungssaldo (Saldo 1 + Saldo 2)**									**-195.988,68**	**-657.800,00**	**461.811,32**
Finanzierungstätigkeit												
SU 35	**Summe Einzahlungen aus der Finanzierungstätigkeit**									**0,00**	**0,00**	**0,00**
SU 36	**Summe Auszahlungen aus der Finanzierungstätigkeit**									**0,00**	**0,00**	**0,00**
SA4	**Saldo (4) Geldfluss aus der Finanzierungstätigkeit (35 – 36)**									**0,00**	**0,00**	**0,00**
SA5	**Saldo (5) Geldfluss aus der voranschlagswirksamen Gebarung (Saldo 3 + Saldo 4)**									**-195.988,68**	**-657.800,00**	**461.811,32**

		MVAG EH	MVAG FH	VC	QU	Ergebnisrechnung RA 2021	Ergebnisrechnung VA 2021	Ergebnisrechnung RA - VA	Finanzierungsrechnung RA 2021	Finanzierungsrechnung VA 2021	Finanzierungsrechnung RA - VA
91	**Kapitalvermögen und Stiftungen ohne eigene Rechtspersönlichkeit**										
910	**Geldverkehr**										
910000	**Geldverkehr**										
Operative Gebarung											
2/910000+823100	Habenzinsen Girokonten	2131	3131		14	9,45	200,00	-190,55	9,45	200,00	-190,55
SU 21 / 31	**Summe Erträge / Einzahlungen operative Gebarung**					**9,45**	**200,00**	**-190,55**	**9,45**	**200,00**	**-190,55**
1/910000-650100	Überziehungszinsen (Zinsen für Finanzschulden)	2241	3241		25	18,12	300,00	-281,88	18,12	300,00	-281,88
1/910000-659000	Geldverkehrsspesen	2244	3244		24	1.933,06	1.600,00	333,06	1.933,06	1.600,00	333,06
1/910000-710100	KEST- Öffentliche Abgaben(Ausgaben) o. Geb. gem. FAG	2225	3225		24	2,36	100,00	-97,64	2,36	100,00	-97,64
SU 22 / 32	**Summe Aufwendungen / Auszahlungen operative Gebarung**					**1.953,54**	**2.000,00**	**-46,46**	**1.953,54**	**2.000,00**	**-46,46**
SA 0 / SA 1	**(0) Nettoergebnis (21 - 22) / (1) Geldfluss operative Gebarung (31 – 32)**					**-1.944,09**	**-1.800,00**	**-144,09**	**-1.944,09**	**-1.800,00**	**-144,09**
SU 23	**Summe Haushaltsrücklagen**					**0,00**	**0,00**	**0,00**	**0,00**	**0,00**	**0,00**
SA00	**Nettoergebnis nach Zuw./Entn. Haushaltsrücklagen (Saldo 0 +/- SU23)**					**-1.944,09**	**-1.800,00**	**-144,09**			
Investive Gebarung											
SU 33	**Summe Einzahlungen investive Gebarung**								**0,00**	**0,00**	**0,00**
SU 34	**Summe Auszahlungen investive Gebarung**								**0,00**	**0,00**	**0,00**
SA2	**Saldo (2) Geldfluss aus der Investiven Gebarung (33 – 34)**								**0,00**	**0,00**	**0,00**
SA3	**Saldo (3) Nettofinanzierungssaldo (Saldo 1 + Saldo 2)**								**-1.944,09**	**-1.800,00**	**-144,09**
Finanzierungstätigkeit											
SU 35	**Summe Einzahlungen aus der Finanzierungstätigkeit**								**0,00**	**0,00**	**0,00**
SU 36	**Summe Auszahlungen aus der Finanzierungstätigkeit**								**0,00**	**0,00**	**0,00**
SA4	**Saldo (4) Geldfluss aus der Finanzierungstätigkeit (35 – 36)**								**0,00**	**0,00**	**0,00**
SA5	**Saldo (5) Geldfluss aus der voranschlagswirksamen Gebarung (Saldo 3 + Saldo 4)**								**-1.944,09**	**-1.800,00**	**-144,09**
912	**Rücklagen (soweit nicht aufteilbar)**										
912000	**Rücklagen**										
Operative Gebarung											
2/912000+823000	Habenzinsen Rücklagenkonten	2131	3131		14	10,31	100,00	-89,69	10,31	100,00	-89,69
SU 21 / 31	**Summe Erträge / Einzahlungen operative Gebarung**					**10,31**	**100,00**	**-89,69**	**10,31**	**100,00**	**-89,69**
1/912000-659000	Geldverkehrsspesen	2244	3244		24	-23,99	100,00	-123,99	-23,99	100,00	-123,99
1/912000-710100	KEST- Öffentliche Abgaben(Ausgaben) o. Geb. gem. FAG	2225	3225		24	2,59		2,59	2,59		2,59
SU 22 / 32	**Summe Aufwendungen / Auszahlungen operative Gebarung**					**-21,40**	**100,00**	**-121,40**	**-21,40**	**100,00**	**-121,40**
SA 0 / SA 1	**(0) Nettoergebnis (21 - 22) / (1) Geldfluss operative Gebarung (31 – 32)**					**31,71**	**0,00**	**31,71**	**31,71**	**0,00**	**31,71**
2/912000+895001	Entnahmen von allgemeinen Haushaltsrücklagen	2301				162.800,84	162.800,00	0,84			

		MVAG EH	MVAG FH	VC	QU	Ergebnisrechnung RA 2021	Ergebnisrechnung VA 2021	Ergebnisrechnung RA - VA	Finanzierungsrechnung RA 2021	Finanzierungsrechnung VA 2021	Finanzierungsrechnung RA - VA
1/912000-795001	Zuweisung an allgemeine Haushaltsrücklagen	2401				162.826,03	162.800,00	-26,03			
SU 23	**Summe Haushaltsrücklagen**					**-25,19**	**0,00**	**-25,19**	**0,00**	**0,00**	**0,00**
SA00	**Nettoergebnis nach Zuw./Entn. Haushaltsrücklagen (Saldo 0 +/- SU23)**					**6,52**	**0,00**	**6,52**			
Investive Gebarung											
SU 33	**Summe Einzahlungen investive Gebarung**								**0,00**	**0,00**	**0,00**
SU 34	**Summe Auszahlungen investive Gebarung**								**0,00**	**0,00**	**0,00**
SA2	**Saldo (2) Geldfluss aus der Investiven Gebarung (33 – 34)**								**0,00**	**0,00**	**0,00**
SA3	**Saldo (3) Nettofinanzierungssaldo (Saldo 1 + Saldo 2)**								**31,71**	**0,00**	**31,71**
Finanzierungstätigkeit											
SU 35	**Summe Einzahlungen aus der Finanzierungstätigkeit**								**0,00**	**0,00**	**0,00**
SU 36	**Summe Auszahlungen aus der Finanzierungstätigkeit**								**0,00**	**0,00**	**0,00**
SA4	**Saldo (4) Geldfluss aus der Finanzierungstätigkeit (35 – 36)**								**0,00**	**0,00**	**0,00**
SA5	**Saldo (5) Geldfluss aus der voranschlagswirksamen Gebarung (Saldo 3 + Saldo 4)**								**31,71**	**0,00**	**31,71**
914	**Beteiligungen**										
914000	**Beteiligungen**										
Operative Gebarung											
2/914000+865000	Gesellschafter-Entnahme Gemeinde-KG (Transfers von Beteiligungen)	2122	3122		16		5.000,00	-5.000,00		5.000,00	-5.000,00
SU 21 / 31	**Summe Erträge / Einzahlungen operative Gebarung**					**0,00**	**5.000,00**	**-5.000,00**	**0,00**	**5.000,00**	**-5.000,00**
SU 22 / 32	**Summe Aufwendungen / Auszahlungen operative Gebarung**					**0,00**	**0,00**	**0,00**	**0,00**	**0,00**	**0,00**
SA 0 / SA 1	**(0) Nettoergebnis (21 - 22) / (1) Geldfluss operative Gebarung (31 – 32)**					**0,00**	**5.000,00**	**-5.000,00**	**0,00**	**5.000,00**	**-5.000,00**
SU 23	**Summe Haushaltsrücklagen**					**0,00**	**0,00**	**0,00**	**0,00**	**0,00**	**0,00**
SA00	**Nettoergebnis nach Zuw./Entn. Haushaltsrücklagen (Saldo 0 +/- SU23)**					**0,00**	**5.000,00**	**-5.000,00**			
Investive Gebarung											
SU 33	**Summe Einzahlungen investive Gebarung**								**0,00**	**0,00**	**0,00**
SU 34	**Summe Auszahlungen investive Gebarung**								**0,00**	**0,00**	**0,00**
SA2	**Saldo (2) Geldfluss aus der Investiven Gebarung (33 – 34)**								**0,00**	**0,00**	**0,00**
SA3	**Saldo (3) Nettofinanzierungssaldo (Saldo 1 + Saldo 2)**								**0,00**	**5.000,00**	**-5.000,00**
Finanzierungstätigkeit											
SU 35	**Summe Einzahlungen aus der Finanzierungstätigkeit**								**0,00**	**0,00**	**0,00**
SU 36	**Summe Auszahlungen aus der Finanzierungstätigkeit**								**0,00**	**0,00**	**0,00**
SA4	**Saldo (4) Geldfluss aus der Finanzierungstätigkeit (35 – 36)**								**0,00**	**0,00**	**0,00**
SA5	**Saldo (5) Geldfluss aus der voranschlagswirksamen Gebarung (Saldo 3 + Saldo 4)**								**0,00**	**5.000,00**	**-5.000,00**

		MVAG EH	MVAG FH	VC	QU	Ergebnisrechnung RA 2021	Ergebnisrechnung VA 2021	Ergebnisrechnung RA - VA	Finanzierungsrechnung RA 2021	Finanzierungsrechnung VA 2021	Finanzierungsrechnung RA - VA
92	**Öffentliche Abgaben**										
920	**Ausschließliche Gemeindeabgaben**										
920000	**Ausschließliche Gemeindeabgaben**										
Operative Gebarung											
2/920000+828000	Rückersätze von Ausgaben	2116	3116		18	6.107,62	3.000,00	3.107,62	6.107,62	3.000,00	3.107,62
2/920000+830000	Grundsteuer A	2111	3111		10	35.128,06	32.200,00	2.928,06	46.284,09	32.200,00	14.084,09
2/920000+831000	Grundsteuer B	2111	3111		10	157.191,68	145.000,00	12.191,68	148.188,35	145.000,00	3.188,35
2/920000+833000	Kommunalsteuer	2111	3111		10	320.112,21	280.000,00	40.112,21	316.023,66	280.000,00	36.023,66
2/920000+838000	Hundeabgaben	2111	3111		10	5.155,58	5.000,00	155,58	5.118,66	5.000,00	118,66
2/920000+841000	Gebrauchsabgaben	2111	3111		10	29.453,93	29.500,00	-46,07	29.453,93	29.500,00	-46,07
2/920000+849000	Nebenansprüche (NÖ Abgabenordnung)	2111	3111		10	1.949,81	1.100,00	849,81	858,85	1.100,00	-241,15
2/920000+850000	Interess.Beitr.v.Grundst.Eig.u.Anr. (Aufschließungsabgabe)	2111	3111		10	184.090,39	90.000,00	94.090,39	103.027,41	90.000,00	13.027,41
2/920000+856000	Verwaltungsabgaben	2111	3111		10	9.894,49	5.500,00	4.394,49	10.454,56	5.500,00	4.954,56
2/920000+857000	Kommissionsgebühren	2111	3111		10	2.070,00	1.800,00	270,00	2.097,60	1.800,00	297,60
SU 21 / 31	**Summe Erträge / Einzahlungen operative Gebarung**					**751.153,77**	**593.100,00**	**158.053,77**	**667.614,73**	**593.100,00**	**74.514,73**
1/920000-729000	Sonstige Ausgaben	2225	3225		24		100,00	-100,00		100,00	-100,00
1/920000-752400	Einheb.Beitrag Gemeindeverb.Mank (Lfd.Transferz.Gde/Gde.Verb.-fonds)	2231	3231		26	8.685,24	8.500,00	185,24	8.377,59	8.500,00	-122,41
SU 22 / 32	**Summe Aufwendungen / Auszahlungen operative Gebarung**					**8.685,24**	**8.600,00**	**85,24**	**8.377,59**	**8.600,00**	**-222,41**
SA 0 / SA 1	**(0) Nettoergebnis (21 - 22) / (1) Geldfluss operative Gebarung (31 – 32)**					**742.468,53**	**584.500,00**	**157.968,53**	**659.237,14**	**584.500,00**	**74.737,14**
SU 23	**Summe Haushaltsrücklagen**					**0,00**	**0,00**	**0,00**	**0,00**	**0,00**	**0,00**
SA00	**Nettoergebnis nach Zuw./Entn. Haushaltsrücklagen (Saldo 0 +/- SU23)**					**742.468,53**	**584.500,00**	**157.968,53**			
Investive Gebarung											
SU 33	**Summe Einzahlungen investive Gebarung**								**0,00**	**0,00**	**0,00**
SU 34	**Summe Auszahlungen investive Gebarung**								**0,00**	**0,00**	**0,00**
SA2	**Saldo (2) Geldfluss aus der Investiven Gebarung (33 – 34)**								**0,00**	**0,00**	**0,00**
SA3	**Saldo (3) Nettofinanzierungssaldo (Saldo 1 + Saldo 2)**								**659.237,14**	**584.500,00**	**74.737,14**
Finanzierungstätigkeit											
SU 35	**Summe Einzahlungen aus der Finanzierungstätigkeit**								**0,00**	**0,00**	**0,00**
SU 36	**Summe Auszahlungen aus der Finanzierungstätigkeit**								**0,00**	**0,00**	**0,00**
SA4	**Saldo (4) Geldfluss aus der Finanzierungstätigkeit (35 – 36)**								**0,00**	**0,00**	**0,00**
SA5	**Saldo (5) Geldfluss aus der voranschlagswirksamen Gebarung (Saldo 3 + Saldo 4)**								**659.237,14**	**584.500,00**	**74.737,14**

		MVAG EH	MVAG FH	VC	QU	Ergebnisrechnung RA 2021	Ergebnisrechnung VA 2021	Ergebnisrechnung RA - VA	Finanzierungsrechnung RA 2021	Finanzierungsrechnung VA 2021	Finanzierungsrechnung RA - VA
921	**Zwischen Ländern und Gemeinden geteilte Abgaben**										
921000	**Zwischen Ländern und Gemeinden geteilte Abgaben**										
Operative Gebarung											
2/921000+834000	Fremdenverkehrsabgaben (Nächtigungstaxe)	2111	3111		10	16,80	100,00	-83,20	16,80	100,00	-83,20
2/921000+861400	Transfers von Ländern, Landesfonds und Landeskammern	2121	3121		15	2.503,01		2.503,01	2.503,01		2.503,01
SU 21 / 31	**Summe Erträge / Einzahlungen operative Gebarung**					**2.519,81**	**100,00**	**2.419,81**	**2.519,81**	**100,00**	**2.419,81**
SU 22 / 32	**Summe Aufwendungen / Auszahlungen operative Gebarung**					**0,00**	**0,00**	**0,00**	**0,00**	**0,00**	**0,00**
SA 0 / SA 1	**(0) Nettoergebnis (21 - 22) / (1) Geldfluss operative Gebarung (31 – 32)**					**2.519,81**	**100,00**	**2.419,81**	**2.519,81**	**100,00**	**2.419,81**
SU 23	**Summe Haushaltsrücklagen**					**0,00**	**0,00**	**0,00**	**0,00**	**0,00**	**0,00**
SA00	**Nettoergebnis nach Zuw./Entn. Haushaltsrücklagen (Saldo 0 +/- SU23)**					**2.519,81**	**100,00**	**2.419,81**			
Investive Gebarung											
SU 33	**Summe Einzahlungen investive Gebarung**								**0,00**	**0,00**	**0,00**
SU 34	**Summe Auszahlungen investive Gebarung**								**0,00**	**0,00**	**0,00**
SA2	**Saldo (2) Geldfluss aus der Investiven Gebarung (33 – 34)**								**0,00**	**0,00**	**0,00**
SA3	**Saldo (3) Nettofinanzierungssaldo (Saldo 1 + Saldo 2)**								**2.519,81**	**100,00**	**2.419,81**
Finanzierungstätigkeit											
SU 35	**Summe Einzahlungen aus der Finanzierungstätigkeit**								**0,00**	**0,00**	**0,00**
SU 36	**Summe Auszahlungen aus der Finanzierungstätigkeit**								**0,00**	**0,00**	**0,00**
SA4	**Saldo (4) Geldfluss aus der Finanzierungstätigkeit (35 – 36)**								**0,00**	**0,00**	**0,00**
SA5	**Saldo (5) Geldfluss aus der voranschlagswirksamen Gebarung (Saldo 3 + Saldo 4)**								**2.519,81**	**100,00**	**2.419,81**
925	**Ertragsanteile an gemeinschaftlichen Bundesabgaben**										
925000	**Ertragsanteile an gemeinschaftlichen Bundesabgaben**										
Operative Gebarung											
2/925000+859400	Ertragsanteile (abgest.Bevölkerungsschl-inkl.Kest)	2112	3112		11	2.745.538,86	2.631.800,00	113.738,86	2.745.538,86	2.631.800,00	113.738,86
SU 21 / 31	**Summe Erträge / Einzahlungen operative Gebarung**					**2.745.538,86**	**2.631.800,00**	**113.738,86**	**2.745.538,86**	**2.631.800,00**	**113.738,86**
SU 22 / 32	**Summe Aufwendungen / Auszahlungen operative Gebarung**					**0,00**	**0,00**	**0,00**	**0,00**	**0,00**	**0,00**
SA 0 / SA 1	**(0) Nettoergebnis (21 - 22) / (1) Geldfluss operative Gebarung (31 – 32)**					**2.745.538,86**	**2.631.800,00**	**113.738,86**	**2.745.538,86**	**2.631.800,00**	**113.738,86**
SU 23	**Summe Haushaltsrücklagen**					**0,00**	**0,00**	**0,00**	**0,00**	**0,00**	**0,00**
SA00	**Nettoergebnis nach Zuw./Entn. Haushaltsrücklagen (Saldo 0 +/- SU23)**					**2.745.538,86**	**2.631.800,00**	**113.738,86**			
Investive Gebarung											
SU 33	**Summe Einzahlungen investive Gebarung**								**0,00**	**0,00**	**0,00**
SU 34	**Summe Auszahlungen investive Gebarung**								**0,00**	**0,00**	**0,00**
SA2	**Saldo (2) Geldfluss aus der Investiven Gebarung (33 – 34)**								**0,00**	**0,00**	**0,00**
SA3	**Saldo (3) Nettofinanzierungssaldo (Saldo 1 + Saldo 2)**								**2.745.538,86**	**2.631.800,00**	**113.738,86**

		MVAG EH	MVAG FH	VC	QU	Ergebnisrechnung RA 2021	Ergebnisrechnung VA 2021	Ergebnisrechnung RA - VA	Finanzierungsrechnung RA 2021	Finanzierungsrechnung VA 2021	Finanzierungsrechnung RA - VA
Finanzierungstätigkeit											
SU 35	**Summe Einzahlungen aus der Finanzierungstätigkeit**								**0,00**	**0,00**	**0,00**
SU 36	**Summe Auszahlungen aus der Finanzierungstätigkeit**								**0,00**	**0,00**	**0,00**
SA4	**Saldo (4) Geldfluss aus der Finanzierungstätigkeit (35 – 36)**								**0,00**	**0,00**	**0,00**
SA5	**Saldo (5) Geldfluss aus der voranschlagswirksamen Gebarung (Saldo 3 + Saldo 4)**								**2.745.538,86**	**2.631.800,00**	**113.738,86**
94	**Finanzzuweisungen und Zuschüsse**										
940	**Bedarfszuweisungen**										
940000	**Bedarfszuweisungen**										
Operative Gebarung											
2/940000+861100	Bedarfszuweisung I n.Finanzkraft (Lfd.Transferz.Länder uLandesfonds)	2121	3121	15		290.789,07	287.200,00	3.589,07	290.789,07	287.200,00	3.589,07
2/940000+871100	Kapitaltransfers aus Gemeinde-Bedarfszuweisungsmittel (Härteausgleich)	2121	3121	33		70.000,00	70.000,00		70.000,00	70.000,00	
SU 21 / 31	**Summe Erträge / Einzahlungen operative Gebarung**					**360.789,07**	**357.200,00**	**3.589,07**	**360.789,07**	**357.200,00**	**3.589,07**
SU 22 / 32	**Summe Aufwendungen / Auszahlungen operative Gebarung**					**0,00**	**0,00**	**0,00**	**0,00**	**0,00**	**0,00**
SA 0 / SA 1	**(0) Nettoergebnis (21 - 22) / (1) Geldfluss operative Gebarung (31 – 32)**					**360.789,07**	**357.200,00**	**3.589,07**	**360.789,07**	**357.200,00**	**3.589,07**
SU 23	**Summe Haushaltsrücklagen**					**0,00**	**0,00**	**0,00**	**0,00**	**0,00**	**0,00**
SA00	**Nettoergebnis nach Zuw./Entn. Haushaltsrücklagen (Saldo 0 +/- SU23)**					**360.789,07**	**357.200,00**	**3.589,07**			
Investive Gebarung											
SU 33	**Summe Einzahlungen investive Gebarung**								**0,00**	**0,00**	**0,00**
SU 34	**Summe Auszahlungen investive Gebarung**								**0,00**	**0,00**	**0,00**
SA2	**Saldo (2) Geldfluss aus der Investiven Gebarung (33 – 34)**								**0,00**	**0,00**	**0,00**
SA3	**Saldo (3) Nettofinanzierungssaldo (Saldo 1 + Saldo 2)**								**360.789,07**	**357.200,00**	**3.589,07**
Finanzierungstätigkeit											
SU 35	**Summe Einzahlungen aus der Finanzierungstätigkeit**								**0,00**	**0,00**	**0,00**
SU 36	**Summe Auszahlungen aus der Finanzierungstätigkeit**								**0,00**	**0,00**	**0,00**
SA4	**Saldo (4) Geldfluss aus der Finanzierungstätigkeit (35 – 36)**								**0,00**	**0,00**	**0,00**
SA5	**Saldo (5) Geldfluss aus der voranschlagswirksamen Gebarung (Saldo 3 + Saldo 4)**								**360.789,07**	**357.200,00**	**3.589,07**
941	**Sonstige Finanzzuweisungen nach dem FAG**										
941000	**Sonstige Finanzzuweisungen nach dem FAG**										
Operative Gebarung											
2/941000+860200	Finanzzuweisung Bund § 21 FAG (Lfd.Transferz. Bund u.Bundesfonds)	2121	3121	15		217.380,00	216.800,00	580,00	217.380,00	216.800,00	580,00
SU 21 / 31	**Summe Erträge / Einzahlungen operative Gebarung**					**217.380,00**	**216.800,00**	**580,00**	**217.380,00**	**216.800,00**	**580,00**
SU 22 / 32	**Summe Aufwendungen / Auszahlungen operative Gebarung**					**0,00**	**0,00**	**0,00**	**0,00**	**0,00**	**0,00**

		MVAG EH	MVAG FH	VC	QU	Ergebnisrechnung RA 2021	Ergebnisrechnung VA 2021	Ergebnisrechnung RA - VA	Finanzierungsrechnung RA 2021	Finanzierungsrechnung VA 2021	Finanzierungsrechnung RA - VA
SA 0 / SA 1	**(0) Nettoergebnis (21 - 22) / (1) Geldfluss operative Gebarung (31 – 32)**					**217.380,00**	**216.800,00**	**580,00**	**217.380,00**	**216.800,00**	**580,00**
SU 23	**Summe Haushaltsrücklagen**					**0,00**	**0,00**	**0,00**	**0,00**	**0,00**	**0,00**
SA00	**Nettoergebnis nach Zuw./Entn. Haushaltsrücklagen (Saldo 0 +/- SU23)**					**217.380,00**	**216.800,00**	**580,00**			
Investive Gebarung											
SU 33	**Summe Einzahlungen investive Gebarung**								**0,00**	**0,00**	**0,00**
SU 34	**Summe Auszahlungen investive Gebarung**								**0,00**	**0,00**	**0,00**
SA2	**Saldo (2) Geldfluss aus der Investiven Gebarung (33 – 34)**								**0,00**	**0,00**	**0,00**
SA3	**Saldo (3) Nettofinanzierungssaldo (Saldo 1 + Saldo 2)**								**217.380,00**	**216.800,00**	**580,00**
Finanzierungstätigkeit											
SU 35	**Summe Einzahlungen aus der Finanzierungstätigkeit**								**0,00**	**0,00**	**0,00**
SU 36	**Summe Auszahlungen aus der Finanzierungstätigkeit**								**0,00**	**0,00**	**0,00**
SA4	**Saldo (4) Geldfluss aus der Finanzierungstätigkeit (35 – 36)**								**0,00**	**0,00**	**0,00**
SA5	**Saldo (5) Geldfluss aus der voranschlagswirksamen Gebarung (Saldo 3 + Saldo 4)**								**217.380,00**	**216.800,00**	**580,00**
947	**Sonstige Zuschüsse der Länder**										
947000	**Sonstige Zuschüsse der Länder**										
Operative Gebarung											
2/947000+861400	Transfers von Ländern, Landesfonds und Landeskammern	2121	3121		15	35.721,55		35.721,55	35.721,55		35.721,55
SU 21 / 31	**Summe Erträge / Einzahlungen operative Gebarung**					**35.721,55**	**0,00**	**35.721,55**	**35.721,55**	**0,00**	**35.721,55**
SU 22 / 32	**Summe Aufwendungen / Auszahlungen operative Gebarung**					**0,00**	**0,00**	**0,00**	**0,00**	**0,00**	**0,00**
SA 0 / SA 1	**(0) Nettoergebnis (21 - 22) / (1) Geldfluss operative Gebarung (31 – 32)**					**35.721,55**	**0,00**	**35.721,55**	**35.721,55**	**0,00**	**35.721,55**
SU 23	**Summe Haushaltsrücklagen**					**0,00**	**0,00**	**0,00**	**0,00**	**0,00**	**0,00**
SA00	**Nettoergebnis nach Zuw./Entn. Haushaltsrücklagen (Saldo 0 +/- SU23)**					**35.721,55**	**0,00**	**35.721,55**			
Investive Gebarung											
SU 33	**Summe Einzahlungen investive Gebarung**								**0,00**	**0,00**	**0,00**
SU 34	**Summe Auszahlungen investive Gebarung**								**0,00**	**0,00**	**0,00**
SA2	**Saldo (2) Geldfluss aus der Investiven Gebarung (33 – 34)**								**0,00**	**0,00**	**0,00**
SA3	**Saldo (3) Nettofinanzierungssaldo (Saldo 1 + Saldo 2)**								**35.721,55**	**0,00**	**35.721,55**
Finanzierungstätigkeit											
SU 35	**Summe Einzahlungen aus der Finanzierungstätigkeit**								**0,00**	**0,00**	**0,00**
SU 36	**Summe Auszahlungen aus der Finanzierungstätigkeit**								**0,00**	**0,00**	**0,00**
SA4	**Saldo (4) Geldfluss aus der Finanzierungstätigkeit (35 – 36)**								**0,00**	**0,00**	**0,00**
SA5	**Saldo (5) Geldfluss aus der voranschlagswirksamen Gebarung (Saldo 3 + Saldo 4)**								**35.721,55**	**0,00**	**35.721,55**

		MVAG EH	MVAG FH	VC	QU	Ergebnisrechnung RA 2021	Ergebnisrechnung VA 2021	Ergebnisrechnung RA - VA	Finanzierungsrechnung RA 2021	Finanzierungsrechnung VA 2021	Finanzierungsrechnung RA - VA
99	**Jahresergebnis, Übergabe und Übernahme des Jahresergebnisses, Abwicklung der Vorjahre**										
991	**Rückersetzte, nicht absetzbare Einnahmen und Ausgaben (soweit nicht aufteilbar)**										
991000	**Rückersätze, nicht absetzbare Einnahmen und Ausgaben**										
Operative Gebarung											
2/991000+828000	Rückersätze von Ausgaben	2116	3116	18		1,89		1,89	1,89		1,89
SU 21 / 31	**Summe Erträge / Einzahlungen operative Gebarung**					**1,89**	**0,00**	**1,89**	**1,89**	**0,00**	**1,89**
SU 22 / 32	**Summe Aufwendungen / Auszahlungen operative Gebarung**					**0,00**	**0,00**	**0,00**	**0,00**	**0,00**	**0,00**
SA 0 / SA 1	**(0) Nettoergebnis (21 - 22) / (1) Geldfluss operative Gebarung (31 – 32)**					**1,89**	**0,00**	**1,89**	**1,89**	**0,00**	**1,89**
SU 23	**Summe Haushaltsrücklagen**					**0,00**	**0,00**	**0,00**	**0,00**	**0,00**	**0,00**
SA00	**Nettoergebnis nach Zuw./Entn. Haushaltsrücklagen (Saldo 0 +/- SU23)**					**1,89**	**0,00**	**1,89**			
Investive Gebarung											
SU 33	**Summe Einzahlungen investive Gebarung**								**0,00**	**0,00**	**0,00**
SU 34	**Summe Auszahlungen investive Gebarung**								**0,00**	**0,00**	**0,00**
SA2	**Saldo (2) Geldfluss aus der Investiven Gebarung (33 – 34)**								**0,00**	**0,00**	**0,00**
SA3	**Saldo (3) Nettofinanzierungssaldo (Saldo 1 + Saldo 2)**								**1,89**	**0,00**	**1,89**
Finanzierungstätigkeit											
SU 35	**Summe Einzahlungen aus der Finanzierungstätigkeit**								**0,00**	**0,00**	**0,00**
SU 36	**Summe Auszahlungen aus der Finanzierungstätigkeit**								**0,00**	**0,00**	**0,00**
SA4	**Saldo (4) Geldfluss aus der Finanzierungstätigkeit (35 – 36)**								**0,00**	**0,00**	**0,00**
SA5	**Saldo (5) Geldfluss aus der voranschlagswirksamen Gebarung (Saldo 3 + Saldo 4)**								**1,89**	**0,00**	**1,89**

Nachweis der Investitionstätigkeit

Vorhaben Vorhabensbezeichnung Konto	Bezeichnung	RA 2021	VA 2021	RA - VA	RA Vorjahre	RA Gesamt
2000002	**Sonstige Anschaffungen (2020 bis 2099)**					
Auszahlungen - Investitionen - Mittelverwendung		**103.334,85**	**111.000,00**	**-7.665,15**	**55.928,67**	**159.263,52**
Anschaffungs- oder Herstellungskosten		**103.334,85**	**111.000,00**	**-7.665,15**	**55.928,67**	**159.263,52**
1/010000-042000	Amtsausstattung		1.000,00	-1.000,00	2.984,47	2.984,47
1/016000-042000	Betriebsausstattung	1.125,59	1.000,00	125,59		1.125,59
1/016000-070000	Aktivierungsfähige Rechte (Software)	1.072,87	1.000,00	72,87	1.867,47	2.940,34
1/029000-042000	Betriebsausstattung		1.000,00	-1.000,00	2.210,68	2.210,68
1/164000-042000	Betriebsausstattung	3.600,00	3.000,00	600,00		3.600,00
1/240000-042000	Betriebsausstattung	1.016,00	1.000,00	16,00	3.850,47	4.866,47
1/240000-050000	Sonderanlagen	5.026,79		5.026,79	3.806,74	8.833,53
1/264000-020000	Maschinen und maschinelle Anlagen	11.880,00		11.880,00	2.970,00	14.850,00
1/264000-042000	Betriebsausstattung		1.000,00	-1.000,00	7.372,87	7.372,87
1/360000-042000	Betriebsausstattung		1.000,00	-1.000,00		
1/363000-042000	Betriebsausstattung		1.000,00	-1.000,00		
1/363000-050000	Sonderanlagen		1.000,00	-1.000,00	2.946,71	2.946,71
1/381000-042000	Betriebsausstattung		1.000,00	-1.000,00	2.371,99	2.371,99
1/381000-050000	Sonderanlagen		1.000,00	-1.000,00	904,55	904,55
1/381200-042000	Betriebsausstattung		1.000,00	-1.000,00		
1/441000-042000	Betriebsausstattung	3.887,52	1.000,00	2.887,52		3.887,52
1/640000-050000	Sonderanlagen (Verkehrseinrichtungen)	2.637,17	1.500,00	1.137,17	5.401,63	8.038,80
1/771000-042000	Amts-, Betriebs- und Geschäftsausstattung				13.200,00	13.200,00
1/771000-050000	Sonderanlagen		1.000,00	-1.000,00		
1/789000-050000	Sonderanlagen		1.000,00	-1.000,00		
1/813000-050000	Sonderanlagen				1.711,15	1.711,15
1/815000-042000	Betriebsausstattung		2.000,00	-2.000,00		
1/815000-050000	Sonderanlagen		1.000,00	-1.000,00		
1/815200-050000	Sonderanlagen		20.000,00	-20.000,00		
1/817000-042000	Amts-, Betriebs- und Geschäftsausstattung		1.000,00	-1.000,00		
1/820000-020000	Maschinen und maschinelle Anlagen	5.639,08	2.500,00	3.139,08	429,37	6.068,45
1/820000-030000	Werkzeuge und sonstige Erzeugungsmittel		1.000,00	-1.000,00		
1/820000-040000	Fahrzeuge	6.679,17		6.679,17		6.679,17
1/820000-042000	Betriebsausstattung	1.214,84	1.000,00	214,84	234,53	1.449,37
1/846100-042000	Betriebsausstattung		1.000,00	-1.000,00		
1/846400-042000	Betriebsausstattung	58.302,12	61.000,00	-2.697,88		58.302,12
1/850100-042000	Amts-, Betriebs- und Geschäftsausstattung	1.253,70		1.253,70		1.253,70
1/851000-010000	Gebäude und Bauten				3.666,04	3.666,04
1/851000-042000	Betriebsausstattung		1.000,00	-1.000,00		

Vorhaben Vorhabensbezeichnung Konto	Bezeichnung	RA 2021	VA 2021	RA - VA	RA Vorjahre	RA Gesamt
Einzahlungen - Finanzierung - Mittelaufbringung		**4.169,11**	**17.000,00**	**-12.830,89**	**8.663,79**	**12.832,90**
Mittel aus Geldfluss aus der operativen Gebarung		**0,00**	**0,00**	**0,00**	**0,00**	**0,00**
Bedarfszuweisungen/KTZ		**4.000,00**	**5.000,00**	**-1.000,00**	**3.800,00**	**7.800,00**
2/240000+301400	Förderung Landesfonds u.Barwert (Kap.Transfers Länder,Landesfonds u.–kammern)				3.800,00	3.800,00
2/815200+301400	Förderung Land (Kap.Transfers Länder,Landesfonds u.–kammern)		5.000,00	-5.000,00		
2/846100+301400	Kapitaltransfers von Ländern, Landesfonds und Landeskammern	4.000,00		4.000,00		4.000,00
Haushaltsrücklagen/Zahlungsmittelreserven		**0,00**	**0,00**	**0,00**	**0,00**	**0,00**
Sonstige Kapitaltransfers und Subventionen		**169,11**	**12.000,00**	**-11.830,89**	**4.863,79**	**5.032,90**
2/263000+302100	Ao Kostenbeitr.Gde.Ruprechtsh. (Kap.Transfers Gemeinden, Gde.Verb.u.Gde.Fonds)		5.000,00	-5.000,00		
2/264000+302100	Ao Kostenbeitr.Gde.Ruprechtsh. (Kap.Transfers Gemeinden, Gde.Verb.u.Gde.Fonds)	169,11		169,11	3.106,94	3.276,05
2/363000+302100	Ao Kostenbeitr.Gde.Ruprechtsh. (Kap.Transfers Gemeinden, Gde.Verb.u.Gde.Fonds)				1.156,85	1.156,85
2/813000+302000	Kapitaltransferzahlungen von Gemeinden/Gemeindeverb./-fonds				600,00	600,00
2/815200+302100	Ao Kostenbeitr.Gde.Ruprechtsh. (Kap.Transfers Gemeinden, Gde.Verb.u.Gde.Fonds)		7.000,00	-7.000,00		
Darlehen		**0,00**	**0,00**	**0,00**	**0,00**	**0,00**
Finanzierungsleasing		**0,00**	**0,00**	**0,00**	**0,00**	**0,00**
Veräußerung langfristiges Vermögen und sonstiges		**0,00**	**0,00**	**0,00**	**0,00**	**0,00**
Finanzierungsergebnis 2000002		**-99.165,74**	**-94.000,00**	**-5.165,74**	**-47.264,88**	**-146.430,62**
offene Verbindlichkeiten		0,00				
offene Forderungen		0,00				
1164100 Projekt: FF-Fahrzeuge (2015 bis 2026)						
Auszahlungen - Investitionen - Mittelverwendung		**0,00**	**0,00**	**0,00**	**395.498,67**	**395.498,67**
Anschaffungs- oder Herstellungskosten		**0,00**	**0,00**	**0,00**	**395.498,67**	**395.498,67**
5/164100-040000	Fahrzeuge				383.674,80	383.674,80
5/164100-774000	Kapitaltransfers an sonstige Träger des öffentlichen Rechts				11.823,87	11.823,87
Einzahlungen - Finanzierung - Mittelaufbringung		**0,00**	**0,00**	**0,00**	**395.498,67**	**395.498,67**
Mittel aus Geldfluss aus der operativen Gebarung		**0,00**	**0,00**	**0,00**	**57.498,67**	**57.498,67**
6/164100+829910	Sonstige Erträge - Operativ-Investiv				45.688,56	45.688,56
6/164100+829960	Sonstige Einnahme - Übernahme 2020 Überschuss				11.810,11	11.810,11
Bedarfszuweisungen/KTZ		**0,00**	**0,00**	**0,00**	**0,00**	**0,00**
Haushaltsrücklagen/Zahlungsmittelreserven		**0,00**	**0,00**	**0,00**	**0,00**	**0,00**
Sonstige Kapitaltransfers und Subventionen		**0,00**	**0,00**	**0,00**	**98.000,00**	**98.000,00**
6/164100+303000	Beitrag Feuerwehr (Kap.Transferz.sonst.Träger öff.Rechts)				98.000,00	98.000,00

Vorhaben Vorhabensbezeichnung Konto	Bezeichnung	RA 2021	VA 2021	RA - VA	RA Vorjahre	RA Gesamt
Darlehen		**0,00**	**0,00**	**0,00**	**240.000,00**	**240.000,00**
2/1034	FF-Fahrzeug Diesendorf HLF3				240.000,00	240.000,00
Finanzierungsleasing		**0,00**	**0,00**	**0,00**	**0,00**	**0,00**
Veräußerung langfristiges Vermögen und sonstiges		**0,00**	**0,00**	**0,00**	**0,00**	**0,00**
Finanzierungsergebnis 1164100		**0,00**	**0,00**	**0,00**	**0,00**	**0,00**
offene Verbindlichkeiten		0,00				
offene Forderungen		0,00				
1240000 Projekt: Kindergarten Zu-und Umbau (2009 bis 2026)						
Auszahlungen - Investitionen - Mittelverwendung		**0,00**	**400.000,00**	**-400.000,00**	**0,00**	**0,00**
Anschaffungs- oder Herstellungskosten		**0,00**	**400.000,00**	**-400.000,00**	**0,00**	**0,00**
5/240000-010000	Gebäude und Bauten		370.000,00	-370.000,00		
5/240000-042000	Amts-, Betriebs- und Geschäftsausstattung		30.000,00	-30.000,00		
Einzahlungen - Finanzierung - Mittelaufbringung		**0,00**	**400.000,00**	**-400.000,00**	**0,00**	**0,00**
Mittel aus Geldfluss aus der operativen Gebarung		**0,00**	**0,00**	**0,00**	**0,00**	**0,00**
Bedarfszuweisungen/KTZ		**0,00**	**200.000,00**	**-200.000,00**	**0,00**	**0,00**
6/240000+301400	Kapitaltransfers von Ländern, Landesfonds und Landeskammern		200.000,00	-200.000,00		
Haushaltsrücklagen/Zahlungsmittelreserven		**0,00**	**0,00**	**0,00**	**0,00**	**0,00**
Sonstige Kapitaltransfers und Subventionen		**0,00**	**200.000,00**	**-200.000,00**	**0,00**	**0,00**
6/240000+300400	Kostenbtg.Bund Investitionsförd. (Kap.Transfers Bund, Bds.Fonds u.Bds.Kammern)		185.000,00	-185.000,00		
6/240000+307000	Kapitaltransfers von privaten Haushalten und privaten Organisationen ohne Erwerbszweck und andere		15.000,00	-15.000,00		
Darlehen		**0,00**	**0,00**	**0,00**	**0,00**	**0,00**
Finanzierungsleasing		**0,00**	**0,00**	**0,00**	**0,00**	**0,00**
Veräußerung langfristiges Vermögen und sonstiges		**0,00**	**0,00**	**0,00**	**0,00**	**0,00**
Finanzierungsergebnis 1240000		**0,00**	**0,00**	**0,00**	**0,00**	**0,00**
offene Verbindlichkeiten		0,00				
offene Forderungen		0,00				

Vorhaben Vorhabensbezeichnung Konto	Bezeichnung	RA 2021	VA 2021	RA - VA	RA Vorjahre	RA Gesamt
1612000 Projekt: Gemeindestraßenbau (1999 bis 2099)						
Auszahlungen - Investitionen - Mittelverwendung		**375.239,00**	**948.000,00**	**-572.761,00**	**280.729,72**	**655.968,72**
Anschaffungs- oder Herstellungskosten		**375.239,00**	**948.000,00**	**-572.761,00**	**280.729,72**	**655.968,72**
5/612000-002100	Siedlungs- und Betriebsstraßen (Straßenbauten)	78.121,35	423.000,00	-344.878,65	84.213,75	162.335,10
5/612000-002200	Straßennebenanlagen (Straßenbauten)	88.943,95	60.000,00	28.943,95	6.074,53	95.018,48
5/612000-002300	Haltestellen und Busbuchten (Straßenbauten)	4.858,54	30.000,00	-25.141,46	12.113,64	16.972,18
5/612000-002500	Hauptplatz Verkehrsprojekt (Straßenbauten)				146.577,14	146.577,14
5/612000-002700	Radwege (Straßenbauten)		230.000,00	-230.000,00		
5/612000-050100	Straßenbeleuchtung (Sonderanlagen)	22.940,16	25.000,00	-2.059,84	10.340,12	33.280,28
5/612000-050500	Hauptplatz Platzgestaltung (Sonderanlagen)				21.410,54	21.410,54
5/612000-346000	Tilgung von Investitionsdarlehen von Kreditinstituten	180.375,00	180.000,00	375,00		180.375,00
Einzahlungen - Finanzierung - Mittelaufbringung		**317.239,00**	**890.000,00**	**-572.761,00**	**338.729,72**	**655.968,72**
Mittel aus Geldfluss aus der operativen Gebarung		**117.239,00**	**300.000,00**	**-182.761,00**	**41.729,72**	**158.968,72**
6/612000+829910	Sonstige Erträge - Operativ-Investiv	117.239,00	300.000,00	-182.761,00	477,94	117.716,94
6/612000+829960	Sonstige Einnahme - Übernahme 2020 Überschuss				41.251,78	41.251,78
Bedarfszuweisungen/KTZ		**200.000,00**	**475.000,00**	**-275.000,00**	**252.700,00**	**452.700,00**
6/612000+301200	Förderung Land-Dorferneuerung (Kap.Transfers Länder,Landesfonds u.–kammern)		8.500,00	-8.500,00	20.000,00	20.000,00
6/612000+301400	Förderung Land (Kap.Transfers Länder,Landesfonds u.–kammern)		246.500,00	-246.500,00	70.000,00	70.000,00
6/612000+871000	Bedarfszuweisungen Land (Kap.Transferz.Länder,Landesfonds)	200.000,00	220.000,00	-20.000,00	162.700,00	362.700,00
Haushaltsrücklagen/Zahlungsmittelreserven		**0,00**	**0,00**	**0,00**	**0,00**	**0,00**
Sonstige Kapitaltransfers und Subventionen		**0,00**	**115.000,00**	**-115.000,00**	**44.300,00**	**44.300,00**
6/612000+300000	Kapitaltransfers von Bund, Bundesfonds und Bundeskammern				2.000,00	2.000,00
6/612000+300400	Kostenbtg.Bund Investitionsförd. (Kap.Transfers Bund, Bds.Fonds u.Bds.Kammern)		115.000,00	-115.000,00		
6/612000+303100	Ko.Beiträge NAFES (Kap.Transferz.so.Träger öff.Recht)				42.300,00	42.300,00
Darlehen		**0,00**	**0,00**	**0,00**	**0,00**	**0,00**
Finanzierungsleasing		**0,00**	**0,00**	**0,00**	**0,00**	**0,00**
Veräußerung langfristiges Vermögen und sonstiges		**0,00**	**0,00**	**0,00**	**0,00**	**0,00**
Finanzierungsergebnis 1612000		**-58.000,00**	**-58.000,00**	**0,00**	**58.000,00**	**0,00**
offene Verbindlichkeiten		2.920,68				
offene Forderungen		0,00				

Vorhaben Vorhabensbezeichnung Konto	Bezeichnung	RA 2021	VA 2021	RA - VA	RA Vorjahre	RA Gesamt
1710000	**Projekt: Güterwege-Instandhaltung (2020 bis 2099)**					
Auszahlungen - Investitionen - Mittelverwendung		**38.433,49**	**90.000,00**	**-51.566,51**	**71.175,72**	**109.609,21**
Anschaffungs- oder Herstellungskosten		**38.433,49**	**90.000,00**	**-51.566,51**	**71.175,72**	**109.609,21**
5/710000-002000	Straßenbauten	38.433,49	60.000,00	-21.566,51	40.291,18	78.724,67
5/710000-002600	Straßenbauten Kat.Schäden		30.000,00	-30.000,00	30.884,54	30.884,54
Einzahlungen - Finanzierung - Mittelaufbringung		**38.433,49**	**90.000,00**	**-51.566,51**	**71.175,72**	**109.609,21**
Mittel aus Geldfluss aus der operativen Gebarung		**20.035,35**	**65.000,00**	**-44.964,65**	**36.254,36**	**56.289,71**
6/710000+829000	Sonstige Erträge				1.703,68	1.703,68
6/710000+829910	Sonstige Erträge - Operativ-Investiv	20.035,35	65.000,00	-44.964,65	34.550,68	54.586,03
Bedarfszuweisungen/KTZ		**16.500,00**	**16.500,00**	**0,00**	**8.703,10**	**25.203,10**
6/710000+301100	Förd.Land Abt.Güterwege (Kap.Transferz.Länder,Landesfonds)	8.250,00	8.300,00	-50,00	1.203,10	9.453,10
6/710000+871000	Kapitaltransfers aus Gemeinde-Bedarfszuweisungsmittel	8.250,00	8.200,00	50,00	7.500,00	15.750,00
Haushaltsrücklagen/Zahlungsmittelreserven		**0,00**	**0,00**	**0,00**	**0,00**	**0,00**
Sonstige Kapitaltransfers und Subventionen		**1.898,14**	**8.500,00**	**-6.601,86**	**26.218,26**	**28.116,40**
6/710000+300400	Kostenbtg. Bund Investitionsförd. (Kap.Transferz.v.Bund uBundesfonds)				12.406,56	12.406,56
6/710000+307300	Interessentenbeiträge (Kap.Transfers priv.Haushalte u.priv.Organisationen)	1.898,14	8.500,00	-6.601,86	13.811,70	15.709,84
Darlehen		**0,00**	**0,00**	**0,00**	**0,00**	**0,00**
Finanzierungsleasing		**0,00**	**0,00**	**0,00**	**0,00**	**0,00**
Veräußerung langfristiges Vermögen und sonstiges		**0,00**	**0,00**	**0,00**	**0,00**	**0,00**
Finanzierungsergebnis 1710000		**0,00**	**0,00**	**0,00**	**0,00**	**0,00**
offene Verbindlichkeiten		0,00				
offene Forderungen		0,00				
1639000	**Projekt: Ufer- und Hochwassersicherung (1999 bis 2099)**					
Auszahlungen - Investitionen - Mittelverwendung		**60.432,74**	**280.000,00**	**-219.567,26**	**-4.735,09**	**55.697,65**
Anschaffungs- oder Herstellungskosten		**60.432,74**	**280.000,00**	**-219.567,26**	**-4.735,09**	**55.697,65**
5/639000-280000	Geleistete Anzahlungen für Anlagen	60.432,74	280.000,00	-219.567,26	-4.735,09	55.697,65
Einzahlungen - Finanzierung - Mittelaufbringung		**55.432,74**	**275.000,00**	**-219.567,26**	**264,91**	**55.697,65**
Mittel aus Geldfluss aus der operativen Gebarung		**55.432,74**	**140.000,00**	**-84.567,26**	**264,91**	**55.697,65**
6/639000+829910	Sonstige Erträge - Operativ-Investiv	55.432,74	140.000,00	-84.567,26	264,91	55.697,65
Bedarfszuweisungen/KTZ		**0,00**	**27.000,00**	**-27.000,00**	**0,00**	**0,00**
6/639000+301400	Förderung Land (Kap.Transfers Länder,Landesfonds u.–kammern)		27.000,00	-27.000,00		
Haushaltsrücklagen/Zahlungsmittelreserven		**0,00**	**0,00**	**0,00**	**0,00**	**0,00**

Vorhaben Vorhabensbezeichnung Konto	Bezeichnung	RA 2021	VA 2021	RA - VA	RA Vorjahre	RA Gesamt
Sonstige Kapitaltransfers und Subventionen		**0,00**	**108.000,00**	**-108.000,00**	**0,00**	**0,00**
6/639000+300100	Kostenbtg.Bund Hochwasserschutz (Kap.Transferz.v.Bund uBundesfonds)		85.000,00	-85.000,00		
6/639000+302100	Ao Kostenbeitr.Gde.Ruprechtsh. (Kap.Transfers Gemeinden, Gde.Verb.u.Gde.Fonds)		23.000,00	-23.000,00		
Darlehen		**0,00**	**0,00**	**0,00**	**0,00**	**0,00**
Finanzierungsleasing		**0,00**	**0,00**	**0,00**	**0,00**	**0,00**
Veräußerung langfristiges Vermögen und sonstiges		**0,00**	**0,00**	**0,00**	**0,00**	**0,00**
Finanzierungsergebnis 1639000		**-5.000,00**	**-5.000,00**	**0,00**	**5.000,00**	**0,00**
offene Verbindlichkeiten		6.884,60				
offene Forderungen		0,00				
1817000 Projekt: Friedhof (2018 bis 2099)						
Auszahlungen - Investitionen - Mittelverwendung		**0,00**	**16.500,00**	**-16.500,00**	**13.500,00**	**13.500,00**
Anschaffungs- oder Herstellungskosten		**0,00**	**16.500,00**	**-16.500,00**	**13.500,00**	**13.500,00**
5/817000-050000	Sonderanlagen		16.500,00	-16.500,00		
5/817000-729960	Sonstige Ausgabe - Übernahme 2020 Fehlbetrag				13.500,00	13.500,00
Einzahlungen - Finanzierung - Mittelaufbringung		**0,00**	**30.000,00**	**-30.000,00**	**0,00**	**0,00**
Mittel aus Geldfluss aus der operativen Gebarung		**0,00**	**0,00**	**0,00**	**0,00**	**0,00**
Bedarfszuweisungen/KTZ		**0,00**	**0,00**	**0,00**	**0,00**	**0,00**
Haushaltsrücklagen/Zahlungsmittelreserven		**0,00**	**0,00**	**0,00**	**0,00**	**0,00**
Sonstige Kapitaltransfers und Subventionen		**0,00**	**0,00**	**0,00**	**0,00**	**0,00**
Darlehen		**0,00**	**30.000,00**	**-30.000,00**	**0,00**	**0,00**
14/2043	Friedhof - Sanierung 2022/2023		30.000,00	-30.000,00		
Finanzierungsleasing		**0,00**	**0,00**	**0,00**	**0,00**	**0,00**
Veräußerung langfristiges Vermögen und sonstiges		**0,00**	**0,00**	**0,00**	**0,00**	**0,00**
Finanzierungsergebnis 1817000		**0,00**	**13.500,00**	**-13.500,00**	**-13.500,00**	**-13.500,00**
offene Verbindlichkeiten		0,00				
offene Forderungen		0,00				
1840000 Projekt: Grundverkehr und Aufschließung (1999 bis 2099)						
Auszahlungen - Investitionen - Mittelverwendung		**0,00**	**200.000,00**	**-200.000,00**	**55.923,03**	**55.923,03**
Anschaffungs- oder Herstellungskosten		**0,00**	**200.000,00**	**-200.000,00**	**55.923,03**	**55.923,03**
5/840000-001000	Grunderwerb (Unbebaute Grundstücke)		200.000,00	-200.000,00	55.923,03	55.923,03

Vorhaben Vorhabensbezeichnung Konto	Bezeichnung	RA 2021	VA 2021	RA - VA	RA Vorjahre	RA Gesamt
Einzahlungen - Finanzierung - Mittelaufbringung		**0,00**	**200.000,00**	**-200.000,00**	**55.923,03**	**55.923,03**
Mittel aus Geldfluss aus der operativen Gebarung		**0,00**	**150.000,00**	**-150.000,00**	**55.923,03**	**55.923,03**
6/840000+829910	Sonstige Erträge - Operativ-Investiv		150.000,00	-150.000,00	44.633,03	44.633,03
6/840000+829960	Sonstige Einnahme - Übernahme 2020 Überschuss				11.290,00	11.290,00
Bedarfszuweisungen/KTZ		**0,00**	**0,00**	**0,00**	**0,00**	**0,00**
Haushaltsrücklagen/Zahlungsmittelreserven		**0,00**	**0,00**	**0,00**	**0,00**	**0,00**
Sonstige Kapitaltransfers und Subventionen		**0,00**	**0,00**	**0,00**	**0,00**	**0,00**
Darlehen		**0,00**	**0,00**	**0,00**	**0,00**	**0,00**
Finanzierungsleasing		**0,00**	**0,00**	**0,00**	**0,00**	**0,00**
Veräußerung langfristiges Vermögen und sonstiges		**0,00**	**50.000,00**	**-50.000,00**	**0,00**	**0,00**
6/840000+801000	Grundverkauf (Veräußerung.v.Grundstücken u.Grundst.Einr.)		50.000,00	-50.000,00		
Finanzierungsergebnis 1840000		**0,00**	**0,00**	**0,00**	**0,00**	**0,00**
offene Verbindlichkeiten		0,00				
offene Forderungen		0,00				
1894000 Projekt: Volkshaus - Sanierung (Veranstaltungszentrum) (2018 bis 2026)						
Auszahlungen - Investitionen - Mittelverwendung		**0,00**	**0,00**	**0,00**	**230.000,00**	**230.000,00**
Anschaffungs- oder Herstellungskosten		**0,00**	**0,00**	**0,00**	**230.000,00**	**230.000,00**
5/894000-010000	Gebäude - Baukosten				10.747,95	10.747,95
5/894000-729910	Sonstige Aufwendungen				53.075,05	53.075,05
5/894000-729960	Sonstige Ausgabe - Übernahme 2020 Fehlbetrag				166.177,00	166.177,00
Einzahlungen - Finanzierung - Mittelaufbringung		**0,00**	**0,00**	**0,00**	**230.000,00**	**230.000,00**
Mittel aus Geldfluss aus der operativen Gebarung		**0,00**	**0,00**	**0,00**	**0,00**	**0,00**
Bedarfszuweisungen/KTZ		**0,00**	**0,00**	**0,00**	**100.000,00**	**100.000,00**
6/894000+301400	Förderung Land (Kap.Transfers Länder,Landesfonds u.–kammern)				50.000,00	50.000,00
6/894000+871000	Bedarfszuweisungen Land (Kap.Transferz.Länder,Landesfonds)				50.000,00	50.000,00
Haushaltsrücklagen/Zahlungsmittelreserven		**0,00**	**0,00**	**0,00**	**0,00**	**0,00**
Sonstige Kapitaltransfers und Subventionen		**0,00**	**0,00**	**0,00**	**0,00**	**0,00**
Darlehen		**0,00**	**0,00**	**0,00**	**130.000,00**	**130.000,00**
5777/1043	Volkshaus-Sanierung				130.000,00	130.000,00
Finanzierungsleasing		**0,00**	**0,00**	**0,00**	**0,00**	**0,00**
Veräußerung langfristiges Vermögen und sonstiges		**0,00**	**0,00**	**0,00**	**0,00**	**0,00**
Finanzierungsergebnis 1894000		**0,00**	**0,00**	**0,00**	**0,00**	**0,00**
offene Verbindlichkeiten		0,00				
offene Forderungen		0,00				

Vorhaben Vorhabensbezeichnung Konto	Bezeichnung	RA 2021	VA 2021	RA - VA	RA Vorjahre	RA Gesamt
1850000	**Projekt: Wasserversorgung (1999 bis 2099)**					
Auszahlungen - Investitionen - Mittelverwendung		**410.952,75**	**1.039.000,00**	**-628.047,25**	**189.310,55**	**600.263,30**
Anschaffungs- oder Herstellungskosten		**410.952,75**	**1.039.000,00**	**-628.047,25**	**189.310,55**	**600.263,30**
5/850000-004000	Wasser- und Kanalisationsbauten (Baukosten Wasserversorgung)	325.888,35	854.000,00	-528.111,65	10.670,77	336.559,12
5/850000-004100	Rohrnetz, Hausanschlüsse (Wasser- und Kanalisationsbauten)	5.230,28	6.000,00	-769,72		5.230,28
5/850000-004200	Baukosten WVA BA14 (Wasser- und Kanalisationsbauten)	64.678,18	69.000,00	-4.321,82	172.972,93	237.651,11
5/850000-020000	Maschinen und maschinelle Anlagen		20.000,00	-20.000,00		
5/850000-042000	Amts-, Betriebs- und Geschäftsausstattung	6.186,00		6.186,00		6.186,00
5/850000-070000	Aktivierungsfähige Rechte (immaterielle Vermögenswerte)	8.969,94	40.000,00	-31.030,06	5.666,85	14.636,79
5/850000-346000	Tilgung von Investitionsdarlehen von Kreditinstituten		50.000,00	-50.000,00		
Einzahlungen - Finanzierung - Mittelaufbringung		**315.452,75**	**870.000,00**	**-554.547,25**	**358.310,55**	**673.763,30**
Mittel aus Geldfluss aus der operativen Gebarung		**9.738,58**	**0,00**	**9.738,58**	**358.310,55**	**368.049,13**
6/850000+829910	Sonstige Erträge - Operativ-Investiv	326,36		326,36	200,68	527,04
6/850000+829911	Sonstige Erträge - Anschlussgeb. Projekte Umbuchung operativ	9.412,22		9.412,22		9.412,22
6/850000+829960	Sonstige Einnahme - Übernahme 2020 Überschuss				358.109,87	358.109,87
Bedarfszuweisungen/KTZ		**89.000,00**	**70.000,00**	**19.000,00**	**0,00**	**89.000,00**
6/850000+301500	Förderung NÖ Wasserwirt.Fonds (Kap.Transfers Länder,Landesfonds u.–kammern)	89.000,00	70.000,00	19.000,00		89.000,00
Haushaltsrücklagen/Zahlungsmittelreserven		**0,00**	**0,00**	**0,00**	**0,00**	**0,00**
Sonstige Kapitaltransfers und Subventionen		**16.714,17**	**25.000,00**	**-8.285,83**	**0,00**	**16.714,17**
6/850000+300300	Kostenbtg. Bund Kommunalkredit (Kap.Transferz.v.Bund uBundesfonds)		10.000,00	-10.000,00		
6/850000+302100	Ao Kostenbeitr.Gde.Ruprechtsh. (Kap.Transfers Gemeinden, Gde.Verb.u.Gde.Fonds)	16.714,17	10.000,00	6.714,17		16.714,17
6/850000+307100	Wasseranschlussabgaben (Kap.Transfers priv.Haushalte u.priv.Organisationen)		5.000,00	-5.000,00		
Darlehen		**200.000,00**	**775.000,00**	**-575.000,00**	**0,00**	**200.000,00**
5777/2037	WVA BA 15 - Grimmegg, BA16 - Aufschl.Nord fix	200.000,00	475.000,00	-275.000,00		200.000,00
5777/2039	WVA BA15 - Grimmegg, BA16- Aufschl.Nord var.		300.000,00	-300.000,00		
Finanzierungsleasing		**0,00**	**0,00**	**0,00**	**0,00**	**0,00**
Veräußerung langfristiges Vermögen und sonstiges		**0,00**	**0,00**	**0,00**	**0,00**	**0,00**
Finanzierungsergebnis 1850000		**-95.500,00**	**-169.000,00**	**73.500,00**	**169.000,00**	**73.500,00**
offene Verbindlichkeiten		17.796,91				
offene Forderungen		0,00				

Vorhaben Vorhabensbezeichnung Konto	Bezeichnung	RA 2021	VA 2021	RA - VA	RA Vorjahre	RA Gesamt
1851000	**Projekt: Abwasserbeseitigung (1999 bis 2099)**					
Auszahlungen - Investitionen - Mittelverwendung		**981.371,38**	**1.211.500,00**	**-230.128,62**	**1.011.569,85**	**1.992.941,23**
Anschaffungs- oder Herstellungskosten		**981.371,38**	**1.211.500,00**	**-230.128,62**	**1.011.569,85**	**1.992.941,23**
5/851000-004000	Wasser- und Kanalisationsbauten (Baukosten Abwasserbeseitigung)	918.366,98	1.100.000,00	-181.633,02	1.008.130,05	1.926.497,03
5/851000-004100	Rohrnetz, Hausanschlüsse (Wasser- und Kanalisationsbauten)	5.230,28	11.500,00	-6.269,72		5.230,28
5/851000-070000	Aktivierungsfähige Rechte (immaterielle Vermögenswerte)	57.774,12	100.000,00	-42.225,88	3.439,80	61.213,92
Einzahlungen - Finanzierung - Mittelaufbringung		**1.139.371,38**	**1.355.000,00**	**-215.628,62**	**868.069,85**	**2.007.441,23**
Mittel aus Geldfluss aus der operativen Gebarung		**14.371,38**	**0,00**	**14.371,38**	**37.677,72**	**52.049,10**
6/851000+829910	Sonstige Erträge - Operativ-Investiv	115,36		115,36	236,33	351,69
6/851000+829912	Sonstige Erträge - Einmündungsabg. Projekte Umbuchung operativ	14.256,02		14.256,02		14.256,02
6/851000+829960	Sonstige Einnahme - Übernahme 2020				37.441,39	37.441,39
Bedarfszuweisungen/KTZ		**0,00**	**30.000,00**	**-30.000,00**	**0,00**	**0,00**
6/851000+301500	Förderung NÖ Wasserwirt.Fonds (Kap.Transfers Länder,Landesfonds u.–kammern)		30.000,00	-30.000,00		
Haushaltsrücklagen/Zahlungsmittelreserven		**0,00**	**0,00**	**0,00**	**0,00**	**0,00**
Sonstige Kapitaltransfers und Subventionen		**0,00**	**25.000,00**	**-25.000,00**	**30.392,13**	**30.392,13**
6/851000+300300	Kostenbtg. Bund Kommunalkredit (Kap.Transferz.v.Bund uBundesfonds)		15.000,00	-15.000,00	30.392,13	30.392,13
6/851000+307200	Kanaleinmündungsabgaben (Kap.Transfers priv.Haushalte u.priv.Organisationen)		10.000,00	-10.000,00		
Darlehen		**1.125.000,00**	**1.300.000,00**	**-175.000,00**	**800.000,00**	**1.925.000,00**
5777/2032	ABA BA17 - Kanalentlastung Aigenweg u.Erweiterung	550.000,00	150.000,00	400.000,00	800.000,00	1.350.000,00
5777/2036	ABA BA18 - Aufschließung Nord bis Wiesengasse fix	575.000,00	675.000,00	-100.000,00		575.000,00
5777/2038	ABA BA18 - Aufschließung Nord bis Wiesengasse var.		475.000,00	-475.000,00		
Finanzierungsleasing		**0,00**	**0,00**	**0,00**	**0,00**	**0,00**
Veräußerung langfristiges Vermögen und sonstiges		**0,00**	**0,00**	**0,00**	**0,00**	**0,00**
Finanzierungsergebnis 1851000		**158.000,00**	**143.500,00**	**14.500,00**	**-143.500,00**	**14.500,00**
offene Verbindlichkeiten		77.184,88				
offene Forderungen		0,00				
1859000	**Projekt: Breitbandausbau (2015 bis 2099)**					
Auszahlungen - Investitionen - Mittelverwendung		**40.426,50**	**62.000,00**	**-21.573,50**	**102.135,38**	**142.561,88**
Anschaffungs- oder Herstellungskosten		**40.426,50**	**62.000,00**	**-21.573,50**	**102.135,38**	**142.561,88**
5/859000-050200	Rohrleitungen Breitbandversorgung (Sonderanlagen)	40.426,50	62.000,00	-21.573,50	58.028,69	98.455,19
5/859000-729960	Sonstige Ausgabe - Übernahme 2020 Fehlbetrag				44.106,69	44.106,69
Einzahlungen - Finanzierung - Mittelaufbringung		**15.426,50**	**160.000,00**	**-144.573,50**	**4.135,38**	**19.561,88**
Mittel aus Geldfluss aus der operativen Gebarung		**455,50**	**0,00**	**455,50**	**319,38**	**774,88**
6/859000+829910	Sonstige Erträge - Operativ-Investiv	455,50		455,50	319,38	774,88

Vorhaben	Vorhabensbezeichnung					
Konto	**Bezeichnung**	**RA 2021**	**VA 2021**	**RA - VA**	**RA Vorjahre**	**RA Gesamt**
Bedarfszuweisungen/KTZ		**0,00**	**0,00**	**0,00**	**0,00**	**0,00**
Haushaltsrücklagen/Zahlungsmittelreserven		**0,00**	**0,00**	**0,00**	**0,00**	**0,00**
Sonstige Kapitaltransfers und Subventionen		**14.971,00**	**40.000,00**	**-25.029,00**	**3.816,00**	**18.787,00**
6/859000+300000	Kapitaltransfers von Bund, Bundesfonds und Bundeskammern	14.971,00	40.000,00	-25.029,00	3.816,00	18.787,00
Darlehen		**0,00**	**120.000,00**	**-120.000,00**	**0,00**	**0,00**
14/2045	Breitbandausbau		120.000,00	-120.000,00		
Finanzierungsleasing		**0,00**	**0,00**	**0,00**	**0,00**	**0,00**
Veräußerung langfristiges Vermögen und sonstiges		**0,00**	**0,00**	**0,00**	**0,00**	**0,00**
Finanzierungsergebnis 1859000		**-25.000,00**	**98.000,00**	**-123.000,00**	**-98.000,00**	**-123.000,00**
offene Verbindlichkeiten		0,00				
offene Forderungen		0,00				

Salden Finanzierungsergebnisse	RA 2021	VA 2021	RA - VA	RA Vorjahre	RA Gesamt
1164100 Projekt: FF-Fahrzeuge (2015 bis 2026)					
Auszahlungen - Investitionen - Mittelverwendung	0,00	0,00	0,00	395.498,67	395.498,67
Einzahlungen - Finanzierung - Mittelherkunft	0,00	0,00	0,00	395.498,67	395.498,67
	0,00	0,00	0,00	0,00	0,00
offene Verbindlichkeiten	0,00				
offene Forderungen	0,00				
1240000 Projekt: Kindergarten Zu-und Umbau (2009 bis 2026)					
Auszahlungen - Investitionen - Mittelverwendung	0,00	400.000,00	-400.000,00	0,00	0,00
Einzahlungen - Finanzierung - Mittelherkunft	0,00	400.000,00	-400.000,00	0,00	0,00
	0,00	0,00	0,00	0,00	0,00
offene Verbindlichkeiten	0,00				
offene Forderungen	0,00				
1612000 Projekt: Gemeindestraßenbau (1999 bis 2099)					
Auszahlungen - Investitionen - Mittelverwendung	375.239,00	948.000,00	-572.761,00	280.729,72	655.968,72
Einzahlungen - Finanzierung - Mittelherkunft	317.239,00	890.000,00	-572.761,00	338.729,72	655.968,72
	-58.000,00	-58.000,00	0,00	58.000,00	0,00
offene Verbindlichkeiten	2.920,68				
offene Forderungen	0,00				
1639000 Projekt: Ufer- und Hochwassersicherung (1999 bis 2099)					
Auszahlungen - Investitionen - Mittelverwendung	60.432,74	280.000,00	-219.567,26	-4.735,09	55.697,65
Einzahlungen - Finanzierung - Mittelherkunft	55.432,74	275.000,00	-219.567,26	264,91	55.697,65
	-5.000,00	-5.000,00	0,00	5.000,00	0,00
offene Verbindlichkeiten	6.884,60				
offene Forderungen	0,00				
1710000 Projekt: Güterwege-Instandhaltung (2020 bis 2099)					
Auszahlungen - Investitionen - Mittelverwendung	38.433,49	90.000,00	-51.566,51	71.175,72	109.609,21
Einzahlungen - Finanzierung - Mittelherkunft	38.433,49	90.000,00	-51.566,51	71.175,72	109.609,21
	0,00	0,00	0,00	0,00	0,00
offene Verbindlichkeiten	0,00				
offene Forderungen	0,00				
1817000 Projekt: Friedhof (2018 bis 2099)					
Auszahlungen - Investitionen - Mittelverwendung	0,00	16.500,00	-16.500,00	13.500,00	13.500,00
Einzahlungen - Finanzierung - Mittelherkunft	0,00	30.000,00	-30.000,00	0,00	0,00
	0,00	13.500,00	-13.500,00	-13.500,00	-13.500,00
offene Verbindlichkeiten	0,00				
offene Forderungen	0,00				

Salden Finanzierungsergebnisse	RA 2021	VA 2021	RA - VA	RA Vorjahre	RA Gesamt
1840000 Projekt: Grundverkehr und Aufschließung (1999 bis 2099)					
Auszahlungen - Investitionen - Mittelverwendung	0,00	200.000,00	-200.000,00	55.923,03	55.923,03
Einzahlungen - Finanzierung - Mittelherkunft	0,00	200.000,00	-200.000,00	55.923,03	55.923,03
	0,00	0,00	0,00	0,00	0,00
offene Verbindlichkeiten	0,00				
offene Forderungen	0,00				
1850000 Projekt: Wasserversorgung (1999 bis 2099)					
Auszahlungen - Investitionen - Mittelverwendung	410.952,75	1.039.000,00	-628.047,25	189.310,55	600.263,30
Einzahlungen - Finanzierung - Mittelherkunft	315.452,75	870.000,00	-554.547,25	358.310,55	673.763,30
	-95.500,00	-169.000,00	73.500,00	169.000,00	73.500,00
offene Verbindlichkeiten	17.796,91				
offene Forderungen	0,00				
1851000 Projekt: Abwasserbeseitigung (1999 bis 2099)					
Auszahlungen - Investitionen - Mittelverwendung	981.371,38	1.211.500,00	-230.128,62	1.011.569,85	1.992.941,23
Einzahlungen - Finanzierung - Mittelherkunft	1.139.371,38	1.355.000,00	-215.628,62	868.069,85	2.007.441,23
	158.000,00	143.500,00	14.500,00	-143.500,00	14.500,00
offene Verbindlichkeiten	77.184,88				
offene Forderungen	0,00				
1859000 Projekt: Breitbandausbau (2015 bis 2099)					
Auszahlungen - Investitionen - Mittelverwendung	40.426,50	62.000,00	-21.573,50	102.135,38	142.561,88
Einzahlungen - Finanzierung - Mittelherkunft	15.426,50	160.000,00	-144.573,50	4.135,38	19.561,88
	-25.000,00	98.000,00	-123.000,00	-98.000,00	-123.000,00
offene Verbindlichkeiten	0,00				
offene Forderungen	0,00				
1894000 Projekt: Volkshaus - Sanierung (Veranstaltungszentrum) (2018 bis 2026)					
Auszahlungen - Investitionen - Mittelverwendung	0,00	0,00	0,00	230.000,00	230.000,00
Einzahlungen - Finanzierung - Mittelherkunft	0,00	0,00	0,00	230.000,00	230.000,00
	0,00	0,00	0,00	0,00	0,00
offene Verbindlichkeiten	0,00				
offene Forderungen	0,00				
Saldo Investive Einzelvorhaben	**-25.500,00**	**23.000,00**	**-48.500,00**	**-23.000,00**	**-48.500,00**
offene Verbindlichkeiten	104.787,07				
offene Forderungen	0,00				

Salden Finanzierungsergebnisse	RA 2021	VA 2021	RA - VA	RA Vorjahre	RA Gesamt
2000002 Sonstige Anschaffungen (2020 bis 2099)					
Auszahlungen - Investitionen - Mittelverwendung	103.334,85	111.000,00	-7.665,15	55.928,67	159.263,52
Einzahlungen - Finanzierung - Mittelherkunft	4.169,11	17.000,00	-12.830,89	8.663,79	12.832,90
	-99.165,74	-94.000,00	-5.165,74	-47.264,88	-146.430,62
offene Verbindlichkeiten	0,00				
offene Forderungen	0,00				
Saldo Sonstige Investitionen	**-99.165,74**	**-94.000,00**	**-5.165,74**	**-47.264,88**	**-146.430,62**
offene Verbindlichkeiten	0,00				
offene Forderungen	0,00				
Saldo der gesamten Investitionstätigkeit	**-124.665,74**	**-71.000,00**	**-53.665,74**	**-70.264,88**	**-194.930,62**
offene Verbindlichkeiten	104.787,07				
offene Forderungen	0,00				

Nachweis Kundenforderungen

Konto	Bezeichnung	Saldo Brutto	Netto	USt
	Nicht voranschlagswirksame Gebarung			
0/000000+279000	Sonstige Vorschüsse	42,45	42,45	0,00
0/000000+361000	Bundesgebühr	235,70	235,70	0,00
0/000000+368810	Wertscheine Euro 10	800,00	800,00	0,00
	Summe Nicht voranschlagswirksame Gebarung	**1.078,15**	**1.078,15**	**0,00**
010000	**Gemeindeamt**			
2/010000+816000	Kostenbeiträge (Kostenersätze) für sonst. Leistungen (Verbände)	73,00	73,00	0,00
2/010000+829000	Sonstige Einnahmen (Drucksortenverkauf)	320,00	320,00	0,00
2/010000+829700	Forderungserlös Abfertigungsversicherung (Sonstige Erträge)	81.085,18	81.085,18	0,00
	Summe 010000 Gemeindeamt	**81.478,18**	**81.478,18**	**0,00**
014000	**Gemeindekontrolleinrichtungen - Amtskassa**			
2/014000+816000	Kostenbeiträge (Kostenersätze) für sonst. Leistungen	1.172,37	1.172,37	0,00
	Summe 014000 Gemeindekontrolleinrichtungen - Amtskassa	**1.172,37**	**1.172,37**	**0,00**
016000	**Elektronische Datenverarbeitung**			
2/016000+816000	Kostenbeiträge (Kostenersätze) für sonst.Leistungen (Verbände)	436,00	436,00	0,00
	Summe 016000 Elektronische Datenverarbeitung	**436,00**	**436,00**	**0,00**
133000	**Veterinärpolizei**			
2/133000+829600	Erlös Hundemarken (Sonstige Einnahmen)	0,70	0,70	0,00
	Summe 133000 Veterinärpolizei	**0,70**	**0,70**	**0,00**
240000	**Kindergärten**			
2/240000+829700	Forderungserlös Abfertigungsversicherung (Sonstige Erträge)	43.864,49	43.864,49	0,00
2/240000+868500	Elternbeiträge Spiel-u.Fördermat. (Lfd.Transferz. priv.Haushalte)	-16,80	-14,87	-1,93
2/240000+868700	Elternbeiträge Essen (Lfd.Transferz. priv.Haushalte)	59,40	54,00	5,40
2/240000+868800	Elternbeiträge Nachmittagsbetreuung (Lfd.Transferz. priv.Haushalte)	150,00	132,75	17,25
	Summe 240000 Kindergärten	**44.057,09**	**44.036,37**	**20,72**
817000	**Friedhöfe**			
2/817000+852000	Grabstellen- u.Erneuerungsgebühren (Gebühren Benütz.vGemeindeeinricht)	4.345,86	4.345,86	0,00
2/817000+852100	Be- u.Enterdigungsgebühren (Gebühren Benütz.vGemeindeeinricht)	2.640,00	2.640,00	0,00
2/817000+852200	Benützungsgebühren Aufbahrungshalle (Gebühren Benütz.vGemeindeeinricht)	1.000,00	1.000,00	0,00
	Summe 817000 Friedhöfe	**7.985,86**	**7.985,86**	**0,00**

Konto	Bezeichnung	Saldo Brutto	Netto	USt
840000	**Grundbesitz**			
2/840000+801000	Veräußerungen von Grundstücken und Grundstückseinrichtungen	496,44	496,44	0,00
	Summe 840000 Grundbesitz	**496,44**	**496,44**	**0,00**
846100	**Volkshaus**			
2/846100+829700	Forderungserlös Abfertigungsversicherung (Sonstige Erträge)	29.819,81	29.819,81	0,00
	Summe 846100 Volkshaus	**29.819,81**	**29.819,81**	**0,00**
850000	**Betriebe der Wasserversorgung**			
1/850000-752400	Einheb.Beitrag Gemeindeverb.Mank (Lfd.Transferz.Gde/Gde.Verb.-fonds)	-69,80	-69,80	0,00
2/850000+300300	Kostenbtg. Bund Barwert KPC (Kap.Transferz.v.Bund uBundesfonds)	251.375,18	251.375,18	0,00
2/850000+307100	Wasseranschlussabgaben (Kap.Transfers priv.Haushalte u.priv.Organisationen)	0,00	-0,02	0,02
2/850000+852500	Wasserbezugsgebühren (Gebühren Benütz.vGemeindeeinricht)	104.217,42	94.741,71	9.475,71
2/850000+852600	Wasser-Bereitstellungsgebühren (Gebühren Benütz.vGemeindeeinricht)	21.185,71	19.256,90	1.928,81
2/850000+860000	Annuitätenzuschuss Bund (Lfd.Transferz. Bund u.Bundesfonds)	87.289,42	87.289,42	0,00
	Summe 850000 Betriebe der Wasserversorgung	**463.997,93**	**452.593,39**	**11.404,54**
850100	**Betriebe der Wasserversorgung (WVA St.Leonhard-Ruprechtshofen)**			
2/850100+300300	Kostenbtg. Bund Barwert KPC (Kap.Transferz.v.Bund uBundesfonds)	5.031,10	5.031,10	0,00
2/850100+860000	Annuitätenzuschuss Bund (Lfd.Transferz. Bund u.Bundesfonds)	25.971,86	25.971,86	0,00
	Summe 850100 Betriebe der Wasserversorgung (WVA St.Leonhard-Ruprechtshofen)	**31.002,96**	**31.002,96**	**0,00**
851000	**Betriebe der Abwasserbeseitigung**			
1/851000-752400	Einheb.Beitrag Gemeindeverb.Mank (Lfd.Transferz.Gde/Gde.Verb.-fonds)	-99,78	-99,78	0,00
2/851000+300300	Kostenbtg. Bund Barwert KPC (Kap.Transferz.v.Bund uBundesfonds)	191.612,32	191.612,32	0,00
2/851000+307200	Kanaleinmündungsabgaben (Kap.Transfers priv.Haushalte u.priv.Organisationen)	0,00	0,01	-0,01
2/851000+852700	Kanalbenützungsgebühren (Gebühren Benütz.vGemeindeeinricht)	23.999,73	21.817,93	2.181,80
2/851000+860000	Annuitätenzuschuss Bund (Lfd.Transferz. Bund u.Bundesfonds)	111.714,15	111.714,15	0,00
	Summe 851000 Betriebe der Abwasserbeseitigung	**327.226,42**	**325.044,63**	**2.181,79**
920000	**Ausschließliche Gemeindeabgaben**			
1/920000-752400	Einheb.Beitrag Gemeindeverb.Mank (Lfd.Transferz.Gde/Gde.Verb.-fonds)	-840,51	-840,51	0,00
2/920000+830000	Grundsteuer A	-627,06	-627,06	0,00
2/920000+831000	Grundsteuer B	18.665,86	18.665,86	0,00
2/920000+833000	Kommunalsteuer	41.496,63	41.496,63	0,00
2/920000+838000	Hundeabgaben	-6,78	-6,78	0,00
2/920000+849000	Nebenansprüche (NÖ Abgabenordnung)	1.353,68	1.353,68	0,00
2/920000+850000	Interess.Beitr.v.Grundst.Eig.u.Anr. (Aufschließungsabgabe)	81.062,98	81.062,98	0,00
2/920000+856000	Verwaltungsabgaben	584,20	584,20	0,00

Konto	Bezeichnung	Saldo Brutto	Netto	USt
2/920000+857000	Kommissionsgebühren	165,60	165,60	0,00
	Summe 920000 Ausschließliche Gemeindeabgaben	**141.854,60**	**141.854,60**	**0,00**

Gesamt	Brutto	Netto	USt
	1.130.606,51	**1.116.999,46**	**13.607,05**

Forderungen

Konto	Bezeichnung	Offen	Saldo lt. Konto	Differenz
230000	Kurzfristige Forderungen aus Lieferungen und Leistungen	**6.176,93**	**6.176,93**	**0,00**
231000	Langfristige Forderungen aus Lieferungen und Leistungen	**827.763,51**	**827.763,51**	**0,00**
233000	Forderungen aus Abgaben	**296.666,07**	**296.666,07**	**0,00**
Summe		**1.130.606,51**	**1.130.606,51**	**0,00**

Nachweis Lieferantenverbindlichkeiten

Konto	Bezeichnung	Saldo Brutto	Netto	USt
	Nicht voranschlagswirksame Gebarung			
9/000000-279000	Sonstige Vorschüsse	176,93	176,93	0,00
	Summe Nicht voranschlagswirksame Gebarung	**176,93**	**176,93**	**0,00**
000000	**Gewählte Gemeindeorgane**			
1/000000-670000	Versicherungen	124,02	124,02	0,00
	Summe 000000 Gewählte Gemeindeorgane	**124,02**	**124,02**	**0,00**
010000	**Gemeindeamt**			
1/010000-454000	Reinigungsmittel	17,66	16,00	1,66
1/010000-456000	Schreib-, Zeichen- und sonstige Büromittel	1.133,26	1.026,55	106,71
1/010000-457000	Druckwerke	3.800,50	3.442,63	357,87
1/010000-457100	Kopierkosten (Druckwerke)	1.067,29	966,79	100,50
1/010000-459000	Sonstige Verbrauchsgüter	144,74	131,11	13,63
1/010000-631000	Telekommunikationsdienste - Telefon	53,13	48,12	5,01
1/010000-670000	Versicherungen	664,03	664,03	0,00
	Summe 010000 Gemeindeamt	**6.880,61**	**6.295,23**	**585,38**
016000	**Elektronische Datenverarbeitung**			
1/016000-728000	Entgelte für sonstige Leistungen	3.261,21	2.954,11	307,10
	Summe 016000 Elektronische Datenverarbeitung	**3.261,21**	**2.954,11**	**307,10**
019000	**Repräsentation**			
1/019000-723000	Repräsentationsausgaben	73,82	73,82	0,00
	Summe 019000 Repräsentation	**73,82**	**73,82**	**0,00**
022000	**Standesamt**			
1/022000-752600	Kostenbtg.Standesamts-u.StaatsbVerb (Lfd.Transferz.Gde/Gde.Verb.-fonds)	0,00	0,00	0,00
	Summe 022000 Standesamt	**0,00**	**0,00**	**0,00**
029000	**Amtsgebäude**			
1/029000-400000	Geringwertige Wirtschaftsgüter des Anlagevermögens	67,87	61,37	6,50
1/029000-459000	Sonstige Verbrauchsgüter	148,20	133,99	14,21
1/029000-670000	Versicherungen	138,92	138,92	0,00
1/029000-711000	Wassergebühren (Gebühren f.d.Benütz Gemeindeeinr. u.anlagen gem.FAG)	550,58	521,80	28,78
	Summe 029000 Amtsgebäude	**905,57**	**856,08**	**49,49**

Konto	Bezeichnung	Saldo Brutto	Netto	USt
031000	**Amt für Raumordnung und Raumplanung**			
1/031000-728920	Entgelte/Honorare Flächenwidmung (Entgelte für sonstige Leistungen)	2.699,14	2.699,14	0,00
	Summe 031000 Amt für Raumordnung und Raumplanung	**2.699,14**	**2.699,14**	**0,00**
131000	**Bau- und Feuerpolizei**			
1/131000-728910	Entgelte/Honorare Sachverständige (Entgelte für sonstige Leistungen)	726,50	726,50	0,00
	Summe 131000 Bau- und Feuerpolizei	**726,50**	**726,50**	**0,00**
163000	**Freiwillige Feuerwehren - FF Diesendorf**			
1/163000-670000	Versicherungen	109,14	109,14	0,00
	Summe 163000 Freiwillige Feuerwehren - FF Diesendorf	**109,14**	**109,14**	**0,00**
164000	**Freiwillige Feuerwehren - FF St. Leonhard am Forst (Förd.Brandbekämpf.-verhütung)**			
1/164000-452000	Treibstoffe	122,58	122,58	0,00
1/164000-670000	Versicherungen	1.148,56	1.148,56	0,00
	Summe 164000 Freiwillige Feuerwehren - FF St. Leonhard am Forst (Förd.Brandbekämpf.-verhütung)	**1.271,14**	**1.271,14**	**0,00**
211000	**Volksschulen**			
1/211000-752000	Schulumlagen operativer Haushalt (Transf.Gemeinden,Gde.Verb.)	0,00	0,00	0,00
	Summe 211000 Volksschulen	**0,00**	**0,00**	**0,00**
212000	**Neue Mittelschulen**			
1/212000-752000	Schulumlagen operativer Haushalt (Transf.Gemeinden,Gde.Verb.)	0,00	0,00	0,00
	Summe 212000 Neue Mittelschulen	**0,00**	**0,00**	**0,00**
213000	**Sonderschulen**			
1/213000-752000	Schulumlagen operativer Haushalt (Transf.Gemeinden,Gde.Verb.)	0,00	0,00	0,00
	Summe 213000 Sonderschulen	**0,00**	**0,00**	**0,00**
214000	**Polytechnische Schulen**			
1/214000-752000	Schulumlagen operativer Haushalt (Transf.Gemeinden,Gde.Verb.)	0,00	0,00	0,00
	Summe 214000 Polytechnische Schulen	**0,00**	**0,00**	**0,00**
240000	**Kindergärten**			
1/240000-457000	Druckwerke	544,93	454,11	90,82
1/240000-459000	Sonstige Verbrauchsgüter	307,97	256,64	51,33
1/240000-459100	Beschäftigungsmaterial (Sonstige Verbrauchsgüter)	46,26	38,55	7,71
1/240000-618000	Instandhaltung von sonst. Anlagen	57,07	47,56	9,51
1/240000-670000	Versicherungen	367,10	367,10	0,00

Konto	Bezeichnung	Saldo Brutto	Netto	USt
1/240000-711000	Wassergebühren (Gebühren f.d.Benütz v.Gemeindeeinr. u.anlagen gem.FAG)	311,23	282,94	28,29
1/240000-720000	Kostenbeiträge (Kostenersätze) für Leistungen	2.065,79	2.065,79	0,00
	Summe 240000 Kindergärten	**3.700,35**	**3.512,69**	**187,66**
262000	**Sportplätze**			
1/262000-670000	Versicherungen	93,02	93,02	0,00
	Summe 262000 Sportplätze	**93,02**	**93,02**	**0,00**
263000	**Vereinshaus 1.FCL u. Musik**			
1/263000-670000	Versicherungen	109,14	109,14	0,00
	Summe 263000 Vereinshaus 1.FCL u. Musik	**109,14**	**109,14**	**0,00**
264000	**Kunsteisbahn**			
1/264000-400000	Geringwertige Wirtschaftsgüter des Anlagevermögens	147,04	122,54	24,50
1/264000-430000	Lebensmittel-Getränke 20%	169,43	141,19	28,24
1/264000-430100	Lebensmittel - 10%	542,84	493,49	49,35
1/264000-454000	Reinigungsmittel	12,97	10,81	2,16
1/264000-459000	Sonstige Verbrauchsgüter	301,49	251,25	50,24
1/264000-618000	Instandhaltung von sonstigen Anlagen	126,56	105,46	21,10
1/264000-619000	Instandhaltung von Sonderanlagen	229,57	191,31	38,26
1/264000-640200	Beratungskosten	452,89	377,41	75,48
1/264000-670000	Versicherungen	203,39	203,39	0,00
	Summe 264000 Kunsteisbahn	**2.186,18**	**1.896,85**	**289,33**
320000	**Ausbildung in Musik und darstellende Kunst**			
1/320000-752900	Umlage Musikschule (Lfd.Transferz.Gde/Gde.Verb.-fonds)	0,00	0,00	0,00
	Summe 320000 Ausbildung in Musik und darstellende Kunst	**0,00**	**0,00**	**0,00**
363000	**Altstadterhaltung und Ortsbildpflege**			
1/363000-728000	Entgelt für sonstige Leistungen	131,40	131,40	0,00
	Summe 363000 Altstadterhaltung und Ortsbildpflege	**131,40**	**131,40**	**0,00**
381000	**Maßnahmen der Kulturpflege**			
1/381000-670000	Versicherungen	155,03	155,03	0,00
	Summe 381000 Maßnahmen der Kulturpflege	**155,03**	**155,03**	**0,00**
581000	**Maßnahmen der Veterinärmedizin**			
1/581000-729000	Sonstige Ausgaben	916,80	916,80	0,00
	Summe 581000 Maßnahmen der Veterinärmedizin	**916,80**	**916,80**	**0,00**

Konto	Bezeichnung	Saldo Brutto	Netto	USt
612000	**Gemeindestraßen**			
1/612000-611000	Instandhaltung von Straßenbauten	1.191,00	1.191,00	0,00
1/612000-670000	Versicherungen	155,03	155,03	0,00
5/612000-002100	Siedlungs- und Betriebsstraßen (Straßenbauten)	2.920,68	2.920,68	0,00
	Summe 612000 Gemeindestraßen	**4.266,71**	**4.266,71**	**0,00**
639000	**Hochwasserschutz - (Sonst.Einricht.u.Maßnahmen)**			
5/639000-280000	Geleistete Anzahlungen für Anlagen	6.884,60	6.884,60	0,00
	Summe 639000 Hochwasserschutz - (Sonst.Einricht.u.Maßnahmen)	**6.884,60**	**6.884,60**	**0,00**
640000	**Einrichtungen und Maßnahmen nach der Straßenverkehrsordnung**			
1/640000-619000	Instandhaltung von Sonderanlagen (Verkehrseinrichtungen)	263,47	263,47	0,00
	Summe 640000 Einrichtungen und Maßnahmen nach der Straßenverkehrsordnung	**263,47**	**263,47**	**0,00**
742000	**Produktionsförderung**			
1/742000-755000	Beiträge Künstliche Befruchtung (Lfd.Transferz. an Unternehmungen)	5.305,96	5.305,96	0,00
	Summe 742000 Produktionsförderung	**5.305,96**	**5.305,96**	**0,00**
771000	**Maßnahmen zur Förderung des Fremdenverkehrs**			
1/771000-400000	Geringwertige Wirtschaftsgüter des Anlagevermögens	672,42	672,42	0,00
	Summe 771000 Maßnahmen zur Förderung des Fremdenverkehrs	**672,42**	**672,42**	**0,00**
789000	**Ortskernbelebung - regionale Wirtschaft (Sonst.Einricht.u.Maßnahmen)**			
1/789000-457000	Druckwerke (Wertscheine)	307,78	307,78	0,00
	Summe 789000 Ortskernbelebung - regionale Wirtschaft (Sonst.Einricht.u.Maßnahmen)	**307,78**	**307,78**	**0,00**
812000	**WC-Anlage (Öffentl.WC Hauptplatz 8)**			
1/812000-459000	Sonstige Verbrauchsgüter	319,87	319,87	0,00
	Summe 812000 WC-Anlage (Öffentl.WC Hauptplatz 8)	**319,87**	**319,87**	**0,00**
814000	**Straßenreinigung**			
1/814000-400000	Geringwertige Wirtschaftsgüter des Anlagevermögens	79,99	79,99	0,00
1/814000-459200	Streugut (Sonstige Verbrauchsgüter)	294,04	294,04	0,00
	Summe 814000 Straßenreinigung	**374,03**	**374,03**	**0,00**
815000	**Park- und Gartenanlagen, Kinderspielplätze**			
1/815000-459000	Sonstige Verbrauchsgüter	29,68	29,68	0,00
1/815000-670000	Versicherungen	174,87	174,87	0,00

Konto	Bezeichnung	Saldo Brutto	Netto	USt
1/815000-728000	Entgelte für sonstige Leistungen	110,00	110,00	0,00
	Summe 815000 Park- und Gartenanlagen, Kinderspielplätze	**314,55**	**314,55**	**0,00**
815200	**Generationenpark**			
1/815200-670000	Versicherungen	112,86	112,86	0,00
	Summe 815200 Generationenpark	**112,86**	**112,86**	**0,00**
816000	**Öffentliche Beleuchtung und öffentliche Uhren**			
1/816000-619000	Instandhaltung von Sonderanlagen (Straßenbeleuchtung)	2.290,87	2.290,87	0,00
	Summe 816000 Öffentliche Beleuchtung und öffentliche Uhren	**2.290,87**	**2.290,87**	**0,00**
817000	**Friedhöfe**			
1/817000-459000	Sonstige Verbrauchsgüter	90,99	90,99	0,00
1/817000-610000	Instandhaltung von Grund und Boden	6,81	6,81	0,00
1/817000-670000	Versicherungen	155,03	155,03	0,00
1/817000-711000	Wassergebühren (Gebühren f.d.Benütz v.Gemeindeeinr. u.anlagen gem.FAG)	337,18	337,18	0,00
1/817000-728000	Entgelte für sonstige Leistungen	1.521,00	1.521,00	0,00
	Summe 817000 Friedhöfe	**2.111,01**	**2.111,01**	**0,00**
820000	**Wirtschaftshöfe**			
1/820000-400000	Geringwertige Wirtschaftsgüter des Anlagevermögens	211,29	201,60	9,69
1/820000-452000	Treibstoffe	445,05	424,66	20,39
1/820000-459000	Sonstige Verbrauchsgüter	129,71	123,76	5,95
1/820000-614000	Instandhaltung von Gebäuden	79,18	75,54	3,64
1/820000-616000	Instandhaltung der Maschinen und Geräten	381,42	363,94	17,48
1/820000-617000	Instandhaltung von Fahrzeugen	229,24	218,74	10,50
1/820000-670000	Versicherungen	3.725,78	3.725,78	0,00
1/820000-711000	Wassergebühren (Gebühren f.d.Benütz v.Gemeindeeinr. u.anlagen gem.FAG)	79,75	77,76	1,99
	Summe 820000 Wirtschaftshöfe	**5.281,42**	**5.211,78**	**69,64**
846000	**Wohn- und Geschäftsgebäude**			
1/846000-670000	Versicherungen	79,37	79,37	0,00
1/846000-711000	Wassergebühren (Gebühren f.d.Benütz v.Gemeindeeinr. u.anlagen gem.FAG)	641,38	598,23	43,15
	Summe 846000 Wohn- und Geschäftsgebäude	**720,75**	**677,60**	**43,15**
846100	**Volkshaus**			
1/846100-400000	Geringwertige Wirtschaftsgüter des Anlagevermögens	31,49	26,24	5,25
1/846100-459000	Sonstige Verbrauchsgüter	419,84	349,86	69,98
1/846100-614000	Instandhaltung von Gebäuden	1.211,42	1.009,52	201,90
1/846100-618000	Instandhaltung von sonst. Anlagen	99,06	87,66	11,40

Konto	Bezeichnung	Saldo Brutto	Netto	USt
1/846100-670000	Versicherungen	138,90	138,90	0,00
1/846100-711000	Wassergebühren (Gebühren f.d.Benütz v.Gemeindeeinr. u.anlagen gem.FAG)	384,47	349,52	34,95
	Summe 846100 Volkshaus	**2.285,18**	**1.961,70**	**323,48**
846300	**Pfarrgebäude-Förderklasse**			
1/846300-400000	Geringwertige Wirtschaftsgüter des Anlagevermögens	22,86	22,86	0,00
1/846300-728000	Entgelte für sonstige Leistungen	75,00	62,50	12,50
	Summe 846300 Pfarrgebäude-Förderklasse	**97,86**	**85,36**	**12,50**
846400	**Infopoint - Gesundheitszentrum**			
1/846400-400000	Geringwertige Wirtschaftsgüter des Anlagevermögens	20,22	16,85	3,37
1/846400-459000	Sonstige Verbrauchsgüter	117,31	97,76	19,55
1/846400-700000	Mietzinse	4.523,73	3.769,78	753,95
1/846400-723000	Repräsentationsausgaben	17,02	15,06	1,96
1/846400-728000	Entgelte für sonstige Leistungen	83,00	69,17	13,83
	Summe 846400 Infopoint - Gesundheitszentrum	**4.761,28**	**3.968,62**	**792,66**
850000	**Betriebe der Wasserversorgung**			
1/850000-670000	Versicherungen	217,04	217,04	0,00
5/850000-004000	Wasser- und Kanalisationsbauten (Baukosten Wasserversorgung)	17.796,91	17.796,91	0,00
	Summe 850000 Betriebe der Wasserversorgung	**18.013,95**	**18.013,95**	**0,00**
850100	**Betriebe der Wasserversorgung (WVA St.Leonhard-Ruprechtshofen)**			
1/850100-614000	Instandhaltung von Gebäuden und Bauten	27,19	22,66	4,53
	Summe 850100 Betriebe der Wasserversorgung (WVA St.Leonhard-Ruprechtshofen)	**27,19**	**22,66**	**4,53**
851000	**Betriebe der Abwasserbeseitigung**			
1/851000-618000	Instandhaltung von sonst. Anlagen	1.476,00	1.230,00	246,00
1/851000-670000	Versicherungen	217,04	217,04	0,00
1/851000-752500	Verbandsumlage Abwasserverband (Lfd.Transferz.Gde/Gde.Verb.-fonds)	0,00	0,00	0,00
5/851000-004000	Wasser- und Kanalisationsbauten (Baukosten Abwasserbeseitigung)	63.465,92	63.465,92	0,00
5/851000-070000	Aktivierungsfähige Rechte (immaterielle Vermögenswerte)	16.462,75	13.718,96	2.743,79
	Summe 851000 Betriebe der Abwasserbeseitigung	**81.621,71**	**78.631,92**	**2.989,79**
	Gesamt	**Brutto**	**Netto**	**USt**
		159.553,47	**153.898,76**	**5.654,71**

Verbindlichkeiten

Konto	Bezeichnung	Offen	Saldo lt. Konto	Differenz
331000	Kurzfristige Verbindlichkeiten aus Lieferungen und Leistungen	**159.553,47**	**159.553,47**	**0,00**
332000	Langfristige Verbindlichkeiten aus Lieferungen und Leistungen	**0,00**	**0,00**	**0,00**
333000	Kurzfristige Verbindlichkeiten aus Abgaben	**0,00**	**0,00**	**0,00**
Summe		**159.553,47**	**159.553,47**	**0,00**

Nettovermögensveränderungsrechnung (Anlage 1d)

Nettovermögensveränderungsrechnung	Saldo der Eröffnungsbilanz	Kumuliertes Nettoergebnis	Haushalts-rücklagen	Neubewertungs-rücklagen	Fremdwährungs-umrechnungs-rücklagen	Summe Nettovermögen
Nettovermögen zum 31.12.2020	**12.055.710,40**	**793.729,21**	**403.067,98**	**0,00**	**0,00**	**13.252.507,59**
1. Änderungen der Ansatz- und Bewertungsmethoden	0,00	0,00	XXXXXXXXXXXXXX	0,00	0,00	0,00
2. Nacherfassung von Vermögenswerten	0,00	0,00	0,00	0,00	0,00	0,00
3. Änderung der erstmaligen Eröffnungsbilanz (gem. § 38 Abs. 8)	0,00	0,00	0,00	0,00	0,00	0,00
Angepasstes Nettovermögen zum 31.12.2020	**12.055.710,40**	**793.729,21**	**403.067,98**	**0,00**	**0,00**	**13.252.507,59**
4. Veränderung aus der Bewertung von zur Veräußerung verfügbarer Finanzinstrumente	XXXXXXXXXXXXXX	XXXXXXXXXXXXXX	XXXXXXXXXXXXXX	0,00	XXXXXXXXXXXXXX	0,00
5. Veränderung aus der Bewertung von Beteiligungen	XXXXXXXXXXXXXX	XXXXXXXXXXXXXX	XXXXXXXXXXXXXX	0,00	XXXXXXXXXXXXXX	0,00
6. Veränderung aus der Umrechnung von Vermögen und Fremdmittel in fremder Währung	XXXXXXXXXXXXXX	XXXXXXXXXXXXXX	XXXXXXXXXXXXXX	XXXXXXXXXXXXXX	0,00	0,00
Summe Nettoveränderung, die nicht in die Ergebnisrechnung eingegangen ist						
7. Nettoergebnis des Finanzjahres (SA0)	XXXXXXXXXXXXXX	623.374,97	XXXXXXXXXXXXXX	XXXXXXXXXXXXXX	XXXXXXXXXXXXXX	623.374,97
8. Zuweisung und Entnahmen von Haushaltsrücklagen (SU23)	XXXXXXXXXXXXXX	-50.653,35	50.653,35	XXXXXXXXXXXXXX	XXXXXXXXXXXXXX	0,00
Nettovermögen zum 31.12.2021	**12.055.710,40**	**1.366.450,83**	**453.721,33**	**0,00**	**0,00**	**13.875.882,56**

Nachweis über Transferzahlungen (Anlage 6a)

Haushaltskonto	Bezeichnung Ansatz	Bezeichnung Post	Summe Einzahlungen	Summe Auszahlungen
Transferzahlungen von/an Bund, Bundesfonds, Bundeskammern				
Gesamtsumme Transferzahlungen von/an Bund, Bundesfonds, Bundeskammern			**369.234,20**	**0,00**
Summe Kapitaltransfers			**62.896,80**	**0,00**
Summe Laufende Transfers			**306.337,40**	**0,00**
2/710000+860200	Land- und forstwirtschaftlicher Wegebau - Güterwege	Förderung Katastrophenfonds (Kap.Transferz.v.Bund uBundesfonds)	26.553,45	
2/850000+300300	Betriebe der Wasserversorgung	Kostenbtg. Bund Barwert KPC (Kap.Transferz.v.Bund uBundesfonds)	23.934,62	
2/850000+860000	Betriebe der Wasserversorgung	Annuitätenzuschuss Bund (Lfd.Transferz. Bund u.Bundesfonds)	2.952,38	
2/850100+300300	Betriebe der Wasserversorgung (WVA St.Leonhard-Ruprechtshofen)	Kostenbtg. Bund Barwert KPC (Kap.Transferz.v.Bund uBundesfonds)	2.862,97	
2/850100+860000	Betriebe der Wasserversorgung (WVA St.Leonhard-Ruprechtshofen)	Annuitätenzuschuss Bund (Lfd.Transferz. Bund u.Bundesfonds)	13.112,19	
2/851000+300300	Betriebe der Abwasserbeseitigung	Kostenbtg. Bund Barwert KPC (Kap.Transferz.v.Bund uBundesfonds)	21.128,21	
2/851000+860000	Betriebe der Abwasserbeseitigung	Annuitätenzuschuss Bund (Lfd.Transferz. Bund u.Bundesfonds)	46.339,38	
2/941000+860200	Sonstige Finanzzuweisungen nach dem FAG	Finanzzuweisung Bund § 21 FAG (Lfd.Transferz. Bund u.Bundesfonds)	217.380,00	
6/859000+300000	Betriebe des Breitbandausbaus	Kapitaltransfers von Bund, Bundesfonds und Bundeskammern	14.971,00	

Haushaltskonto	Bezeichnung Ansatz	Bezeichnung Post	Summe Einzahlungen	Summe Auszahlungen
Transferzahlungen von/an Länder, Landesfonds, Landeskammern				
Gesamtsumme Transferzahlungen von/an Länder, Landesfonds, Landeskammern			**759.912,49**	**451.404,94**
Summe Kapitaltransfers			**101.250,00**	**0,00**
Summe Laufende Transfers			**658.662,49**	**451.404,94**
2/010000+861400	Gemeindeamt	Transfers von Ländern, Landesfonds und Landeskammern	8.463,48	
2/016000+861400	Elektronische Datenverarbeitung	Transfers von Ländern, Landesfonds und Landeskammern	399,60	
2/019000+861400	Repräsentation	Transfers von Ländern, Landesfonds und Landeskammern	1.149,90	
2/029000+861000	Amtsgebäude	Annuitätenzuschüsse Land (Lfd.Transferz.Länder uLandesfonds)	1.339,33	
2/029000+861400	Amtsgebäude	Transfers von Ländern, Landesfonds und Landeskammern	105,00	
2/164000+861000	Freiwillige Feuerwehren - FF St. Leonhard am Forst (Förd.Brandbekämpf.-verhütung)	Annuitätenzuschüsse Land (Lfd.Transferz.Länder uLandesfonds)	1.172,50	
2/240000+861000	Kindergärten	Annuitätenzuschüsse Land (Lfd.Transferz.Länder uLandesfonds)	4.726,24	
2/240000+861400	Kindergärten	Transfers von Ländern, Landesfonds und Landeskammern	1.100,48	
2/264000+861000	Kunsteisbahn	Annuitätenzuschüsse Land (Lfd.Transferz.Länder uLandesfonds)	754,92	
2/264000+861400	Kunsteisbahn	Transfers von Ländern, Landesfonds und Landeskammern	1.925,00	
2/612000+861000	Gemeindestraßen	Annuitätenzuschüsse Land (Lfd.Transferz.Länder uLandesfonds)	10.201,27	
2/771000+861400	Maßnahmen zur Förderung des Fremdenverkehrs	Transfers von Ländern, Landesfonds und Landeskammern	17.862,00	
2/846100+301400	Volkshaus	Kapitaltransfers von Ländern, Landesfonds und Landeskammern	4.000,00	
2/846100+861000	Volkshaus	Annuitätenzuschüsse Land (Lfd.Transferz.Länder uLandesfonds)	2.045,14	
2/846100+861400	Volkshaus	Transfers von Ländern, Landesfonds und Landeskammern	154,00	
2/921000+861400	Zwischen Ländern und Gemeinden geteilte Abgaben	Transfers von Ländern, Landesfonds und Landeskammern	2.503,01	
2/940000+861100	Bedarfszuweisungen	Bedarfszuweisung I n.Finanzkraft (Lfd.Transferz.Länder uLandesfonds)	290.789,07	
2/940000+871100	Bedarfszuweisungen	Kapitaltransfers aus Gemeinde-Bedarfszuweisungsmittel (Härteausgleich)	70.000,00	
2/947000+861400	Sonstige Zuschüsse der Länder	Transfers von Ländern, Landesfonds und Landeskammern	35.721,55	
6/612000+871000	Gemeindestraßen	Bedarfszuweisungen Land (Kap.Transferz.Länder,Landesfonds)	200.000,00	
6/710000+301100	Land- und forstwirtschaftlicher Wegebau - Güterwege	Förd.Land Abt.Güterwege (Kap.Transferz.Länder,Landesfonds)	8.250,00	
6/710000+871000	Land- und forstwirtschaftlicher Wegebau - Güterwege	Kapitaltransfers aus Gemeinde-Bedarfszuweisungsmittel	8.250,00	
6/850000+301500	Betriebe der Wasserversorgung	Förderung NÖ Wasserwirt.Fonds (Kap.Transfers Länder,Landesfonds u.–kammern)	89.000,00	
1/419000-751000	Sonstige Einrichtungen und Maßnahmen	Sozialhilfe-Wohnsitzgemeindebeitrag (Laufende Transferz.Länder,Landesf)		11.010,00
1/419000-751100	Sonstige Einrichtungen und Maßnahmen	Sozialhilfeumlage (Laufende Transferz.Länder,Landesf)		360.688,13
1/439000-751200	Sonstige Einrichtungen und Maßnahmen	Kinder- und Jugendhilfe-Umlage (Laufende Transferz.Länder,Landesf)		69.233,69
1/510000-751300	Medizinische Bereichsversorgung	Pens.Beitrag Gemeindeärzte (Laufende Transferz.Länder,Landesf)		10.473,12

Haushaltskonto	Bezeichnung Ansatz	Bezeichnung Post	Summe Einzahlungen	Summe Auszahlungen
Transferzahlungen von/an Gemeinden, Gemeindeverbände, Gemeindefonds				
Gesamtsumme Transferzahlungen von/an Gemeinden, Gemeindeverbände, Gemeindefonds			**135.991,43**	**1.481.962,53**
Summe Kapitaltransfers			**16.883,28**	**0,00**
Summe Laufende Transfers			**119.108,15**	**1.481.962,53**
2/262000+862000	Sportplätze	Ersätze Betriebsko.Gde.Ruprechtsh. (Lfd.Transferz. Gemeinden,Verbände)	345,65	
2/263000+862000	Vereinshaus 1.FCL u. Musik	Ersätze Betriebsko.Gde.Ruprechtsh. (Lfd.Transferz. Gemeinden,Verbände)	1.368,00	
2/264000+302100	Kunsteisbahn	Ao Kostenbeitr.Gde.Ruprechtsh. (Kap.Transfers Gemeinden, Gde.Verb.u.Gde.Fonds)	169,11	
2/264000+862000	Kunsteisbahn	Ersätze Betriebsko.Gde.Ruprechtsh. (Lfd.Transferz. Gemeinden,Verbände)	23.836,36	
2/813000+862000	Müllbeseitigung	Transfers von Gemeinden, Gemeindeverbände (ohne marktbestimmte Tätigkeit) und Gemeindefonds	60.840,00	
2/815200+862000	Generationenpark	Ersätze Betriebsko.Gde.Ruprechtsh. (Lfd.Transferz. Gemeinden,Verbände)	2.419,50	
2/850100+862000	Betriebe der Wasserversorgung (WVA St.Leonhard-Ruprechtshofen)	Ersätze Betriebsko.Gde.Ruprechtsh. (Lfd.Transferz. Gemeinden,Verbände)	9.000,00	
2/850100+862100	Betriebe der Wasserversorgung (WVA St.Leonhard-Ruprechtshofen)	Ersätze Darl.Dienst Gde.Ruprechtsh. (Lfd.Transferz. Gemeinden,Verbände)	21.298,64	
6/850000+302100	Betriebe der Wasserversorgung	Ao Kostenbeitr.Gde.Ruprechtsh. (Kap.Transfers Gemeinden, Gde.Verb.u.Gde.Fonds)	16.714,17	
1/022000-752600	Standesamt	Kostenbtg.Standesamts-u.StaatsbVerb (Lfd.Transferz.Gde/Gde.Verb.-fonds)		16.309,41
1/080000-752920	Pensionen	Bürgermeisterpensionen Pens.Verband (Lfd.Transferz.Gde/Gde.Verb.-fonds)		42.750,02
1/211000-752000	Volksschulen	Schulumlagen operativer Haushalt (Transf.Gemeinden,Gde.Verb.)		120.879,63
1/212000-752000	Neue Mittelschulen	Schulumlagen operativer Haushalt (Transf.Gemeinden,Gde.Verb.)		184.451,58
1/213000-752000	Sonderschulen	Schulumlagen operativer Haushalt (Transf.Gemeinden,Gde.Verb.)		6.200,00
1/214000-752000	Polytechnische Schulen	Schulumlagen operativer Haushalt (Transf.Gemeinden,Gde.Verb.)		36.300,00
1/320000-752900	Ausbildung in Musik und darstellende Kunst	Umlage Musikschule (Lfd.Transferz.Gde/Gde.Verb.-fonds)		88.708,29
1/520000-752300	Natur- und Landschaftsschutz	Beitrag NÖ Luftreinhaltsgesetz (Lfd.Transferz.Gde/Gde.Verb.-fonds)		1.551,42
1/562000-752100	Sprengelbeiträge NÖKAS	NÖKAS-Zweckaufwand (Lfd.Transferz.Gde/Gde.Verb.-fonds)		759.317,14
1/631000-752800	Konkurrenzgewässer	Mitgl.Beitrag Melk-Wasserverband (Lfd.Transferz.Gde/Gde.Verb.-fonds)		14.922,60
1/850000-752400	Betriebe der Wasserversorgung	Einheb.Beitrag Gemeindeverb.Mank (Lfd.Transferz.Gde/Gde.Verb.-fonds)		7.053,51
1/851000-752400	Betriebe der Abwasserbeseitigung	Einheb.Beitrag Gemeindeverb.Mank (Lfd.Transferz.Gde/Gde.Verb.-fonds)		12.341,34
1/851000-752500	Betriebe der Abwasserbeseitigung	Verbandsumlage Abwasserverband (Lfd.Transferz.Gde/Gde.Verb.-fonds)		182.800,00

Haushaltskonto	Bezeichnung Ansatz	Bezeichnung Post	Summe Einzahlungen	Summe Auszahlungen
Transferzahlungen von/an Gemeinden, Gemeindeverbände, Gemeindefonds				
Gesamtsumme Transferzahlungen von/an Gemeinden, Gemeindeverbände, Gemeindefonds			**135.991,43**	**1.481.962,53**
Summe Kapitaltransfers			**16.883,28**	**0,00**
Summe Laufende Transfers			**119.108,15**	**1.481.962,53**
1/920000-752400	Ausschließliche Gemeindeabgaben	Einheb.Beitrag Gemeindeverb.Mank (Lfd.Transferz.Gde/Gde.Verb.-fonds)		8.377,59
Transferzahlungen von/an Sozialversicherungsträger				
Gesamtsumme Transferzahlungen von/an Sozialversicherungsträger			**0,00**	**0,00**
Summe Kapitaltransfers			**0,00**	**0,00**
Summe Laufende Transfers			**0,00**	**0,00**
Transferzahlungen von/an sonst. Träger des öffentlichen Rechts				
Gesamtsumme Transferzahlungen von/an sonst. Träger des öffentlichen Rechts			**5.893,95**	**0,00**
Summe Kapitaltransfers			**0,00**	**0,00**
Summe Laufende Transfers			**5.893,95**	**0,00**
2/240000+863100	Kindergärten	Lohnkostenzuschüsse-Sozialhilfe (Lfd.Transferz.so.Träger öff.Recht)	2.618,00	
2/820000+863000	Wirtschaftshöfe	Lohnkostenzuschüsse (Lfd.Transferz.so.Träger öff.Recht)	3.275,95	
	Gesamtsumme		**1.271.032,07**	**1.933.367,47**

Nachweis über Haushaltsrücklagen und Zahlungsmittelreserven (Anlage 6b)

Nachweis über Haushaltsrücklagen und Zahlungsmittelreserven (Anlage 6b)

Haushaltsrücklagen Nr.	Verwendungszweck	Rücklagenstand 31.12.2020	Zuführungen	Entnahmen	Rücklagenstand 31.12.2021	Zahlungsmittelreserven 31.12.2020	31.12.2021	Konto-/Sparbuchnummer
8/9990934/00001	Kanal Zinsrücklage RK Online RL-Sammelkonto IBAN AT74 3293 9150 0180 5506	17.665,20	17.713,45	17.689,26	17.689,39	17.665,20	0,00	ZW 20 294020 AT14 4715 0311 2299 0031
8/9990934/00002	Wasser Zinsrücklage RK Online RL-Sammelkonto IBAN AT74 3293 9150 0180 5506	20.567,30	20.591,43	20.591,33	20.567,40	20.567,30	0,00	ZW 21 294021 AT84 4715 0311 2299 0032
8/9990934/00003	WVA Erneuerungsrücklage RK Online RL-Sammelkonto IBAN AT74 3293 9150 0180 5506	127.289,97	154.792,41	127.289,97	154.792,41	127.289,97	0,00	ZW 23 294023 AT89 4715 0311 2299 1300
8/9990934/00004	Kanal Erneuerungsrücklage RK Online RL-Sammelkonto IBAN AT74 3293 9150 0180 5506	74.792,71	97.894,14	74.792,71	97.894,14	74.792,71	0,00	ZW 24 294024 AT62 4715 0311 2299 1301
8/9990935/00001	Allg. Zinsrücklage RK Online RL-Sammelkonto IBAN AT74 3293 9150 0180 5506	6.883,70	6.907,70	6.907,70	6.883,70	6.883,70	0,00	ZW 22 295022 AT57 4715 0311 2299 0033
8/9990935/00002	Allgemeine Rücklage VB NÖ (Bindung) - Kontoschließung IBAN AT35 4715 0311 2299 1302	0,00			0,00			ZW 25 295025 AT35 4715 0311 2299 1302
8/9990935/00003	Allgemeine Haushaltsrücklage RK Online RL-Sammelkonto IBAN AT74 3293 9150 0180 5506	155.869,10	155.918,33	155.893,14	155.894,29	93,57	453.727,85	ZW 8 210010 AT74 3293 9150 0180 5506
	Gesamtsummen	**403.067,98**	**453.817,46**	**403.164,11**	**453.721,33**	**247.292,45**	**453.727,85**	

Einzelnachweis über Finanzschulden und Schuldendienst
(Anlage 6c)

Kontonummer Darlehensnr.	Ansatz	Darlehensgeber/Staat Aktenzahl	Verwendungszweck Genehmigungsdatum/-vermerk	Beschluss-Datum	Zinssatz Zinsindikator	Währung	Laufzeit
1. Darlehen für Investitionszwecke							
1.1. ... von Trägern des öffentlichen Rechts							
1.1.1. ... von Bund, Budesfonds, Bundeskammern							
1.1.2. ... von Ländern, Landesfonds, Landeskammern							
1.1.3. ... von Gemeinden, Gemeindeverbänden, Gemeindefonds							
1.1.4. ... von Sozialversicherungsträgern							
1.1.5. ... von sonstigen Trägern des öfftenlichen Rechts							
1.2. ... von Beteiligungen der Gebietskörperschaft (ohne Finanzunternehmungen)							
1.3. ... von Unternehmen (ohne Beteiligungen und ohne Finanzunternehmungen)							
1.4. ... von Finanzunternehmen							
1.4.1. ... von Finanzunternehmen im Inland							
1	612000	Raiffeisenbank Mittleres Mostviertel eGen mbH Bankstelle	Gemeindestraßenbau 2015, 5-00.805.507, F1-F-11663/003-2016 für Teilbetrag 124.000,--	26.11.2015	0,990%	EUR	01.12.2015 -
1031			/Genehmigungsfrei !	Gemeindestraßen	euribor6m		01.12.2025
1	612000	Raiffeisenbank Mittleres Mostviertel eGen mbH Bankstelle	Hauptplatz, Verkehrsmaßnahmen, AT34 3293 9008 0180 5506	13.06.2018	1,500%	EUR	01.01.2019 -
1040			05.09.2018/350.000 F1-IMP, D-3153901/019-2018	Hauptplatzgestaltung-Allee			30.09.2039
1	612000	Raiffeisenbank Mittleres Mostviertel eGen mbH Bankstelle	Hauptplatz, Platzgestaltung, AT87 3293 9007 0180 5506	13.06.2018	1,500%	EUR	01.01.2019 -
1042			27.06.2018/bis 350.000 F1-IMP-1098/004-2018	Hauptplatz, Platzgestaltung			30.09.2039
2	240000	Volksbank Niederösterreich AG Geschäftsstelle LeonHofe	Kindergarten Zu- und Umbau 2010, 3112299-2116		0,950%	EUR	01.01.2010 -
1023			/Genehmigungsfrei !	Kindergärten	euribor6m		01.06.2029
2	612000	Volksbank Niederösterreich AG Geschäftsstelle LeonHofe	Gemeindestraßenbau 2011, 3112299-2117	09.06.2011	1,090%	EUR	01.01.2011 -
1030			17.05.2011/bis 75.000 F1-IFS-1125/002-2011	Gemeindestraßen	euribor6m		30.09.2023
2	029000	Volksbank Niederösterreich AG Geschäftsstelle LeonHofe	Amtshaus Sanierung/Umbau, 3112299-2118, F1-F-11669/002-2015 vom 23.12.2015 über 200.000,--	26.11.2015	0,980%	EUR	01.12.2015 -
1032			23.12.2015/Bescheid IVW3-D-3153901/015-2015	Amtsgebäude	euribor6m		01.12.2031
2	164000	Volksbank Niederösterreich AG Geschäftsstelle LeonHofe	FF-Fahrzeug St. Leonhard HLF2, F1-ISB-1018/002-2017, Kto.Nr. 311 2299 2120 AT65 4715 0311 2299 2120	11.05.2017	1,340%	EUR	01.09.2017 -
1033				FF-Fahrzeuge			30.03.2027
2	164000	Volksbank Niederösterreich AG Geschäftsstelle LeonHofe	FF-Fahrzeug Diesendorf HLF3, Kto.Nr. 311 2299 2402 AT17 4715 0311 2299 2402	28.10.2019	0,820%	EUR	01.10.2019 -
1034			04.12.2019/IVW3-D-3153901/025-2019	FF Fahrzeug Diesendorf			30.03.2030

Kontonummer Darlehensnr.	Darlehenshöhe Gesamt	Buchwert 31.12.2020	Zugang	Tilgung	Zinsen	Summe Schuldendienst	Schuldendienst-ersätze	Buchwert 31.12.2021	Kursgewinn/ -verlust	Buchwert inkl. KG/KV	Netto Schuldendienst
1 1031	150.000,00	75.000,00		15.000,00	718,92	15.718,92	583,11	60.000,00		60.000,00	15.135,81
1 1040	600.000,00	570.000,00		30.000,00	8.437,50	38.437,50	4.761,78	540.000,00		540.000,00	33.675,72
1 1042	500.000,00	475.000,00		25.000,00	7.031,25	32.031,25	4.779,74	450.000,00		450.000,00	27.251,51
2 1023	140.000,00	23.333,28		3.333,34	211,25	3.544,59	4.726,24	19.999,94		19.999,94	-1.181,65
2 1030	75.000,00	22.500,00		7.500,00	224,90	7.724,90	76,64	15.000,00		15.000,00	7.648,26
2 1032	600.000,00	440.000,00		40.000,00	4.214,00	44.214,00	1.339,33	400.000,00		400.000,00	42.874,67
2 1033	140.000,00	91.000,00		14.000,00	1.172,50	15.172,50	1.172,50	77.000,00		77.000,00	14.000,00
2 1034	240.000,00	228.000,00		24.000,00	1.824,00	25.824,00		204.000,00		204.000,00	25.824,00

Kontonummer Darlehensnr.	Ansatz	Darlehensgeber/Staat Aktenzahl	Verwendungszweck Genehmigungsdatum/-vermerk	Beschluss-Datum	Zinssatz Zinsindikator	Währung	Laufzeit
2	612000	Volksbank Niederösterreich AG Geschäftsstelle LeonHofe	Gemeindestraßenbau 2018/2019, 3112299-2404	13.06.2018	1,450%	EUR	01.12.2018 -
1035			17.08.2018/Bescheid IVW3-D-3153901/021-2018	Gemeindestraßenbau 2016			01.09.2029
2	612000	Volksbank Niederösterreich AG Geschäftsstelle LeonHofe	Hauptplatz, Verkehrsmaßnahmen-Parkplätze, Kto.Nr. 311 2299 2403 AT87 4715 0311 2299 2403		1,100%	EUR	01.06.2019 -
1036				Gemeindestraßenbau 2019			30.09.2039
2	264000	Volksbank Niederösterreich AG Geschäftsstelle LeonHofe	Kunsteisbahn-Eismaschine	03.12.2018	1,390%	EUR	01.01.2019 -
1044		F1-APM-1293/003-2018	/Genehmigungsfrei! FSA-APM	Kunsteisbahn-Eismaschine			30.09.2026
5777	846100	Sparkasse Niederösterreich Mitte West AG/AT	Volkshaus-Sanierung, AT02 2025 6000 6240 7069	24.06.2019	1,250%	EUR	01.01.2019 -
1043		F1-F-11953/001-2019 +11953/006-2020	/IVW3 genehmigungsfrei Teil I. u.II.	Volkshaus-Sanierung			01.03.2034

1.4.2. ... von Finanzunternehmen im Ausland

1.5. ... von Sonstigen

Zwischensumme

2. Finanzschulden für den laufenden Aufwand

2.1. ... von Trägern des öffentlichen Rechts

2.1.1. ... von Bund, Budesfonds, Bundeskammern

2.1.2. ... von Ländern, Landesfonds, Landeskammern

8	850000	NÖ Wasserwirtschaftsfonds/AT	NÖ Wasserwirtschaftsfonds, Wasserversorgung BA03, ZiKapbis2024,Rückz.1.5.2025-1.11.29		1,000%	EUR	01.01.2003 -
2007		WWF-12-1390030/4, LHB 60250246	/NÖ WWF-12-1390030/4	Vorhaben: Wasserversorgung			01.11.2029
8	850000	NÖ Wasserwirtschaftsfonds/AT	NÖ Wasserwirtschaftsfonds, WVA BA 04 Diesendorf, ZiKapbis2026,Rückz.1.5.2027-1.11.31	12.12.2002	1,000%	EUR	01.01.2004 -
2018		WWF-12-1390040, LHB 602502414	/NÖ WWF 12-1390040/7	Vorhaben: Wasserversorgung			01.11.2031
8	851000	NÖ Wasserwirtschaftsfonds/AT	NÖ Wasserwirtschaftsfonds, ABA BA 06 Diesendorf, ZiKapbis2026,Rückz.1.5.2027-1.11.31	04.09.2003	1,000%	EUR	01.01.2004 -
2019		WWF-12-2390060/7, LHB 602503429	/NÖ WWF 12-2390060/7	Vorhaben: Abwasserbeseitigung			01.11.2031
8	851000	NÖ Wasserwirtschaftsfonds/AT	NÖ Wasserwirtschaftsfonds, ABA BA 07 Bergstraße, ZiKapbis2027,Rückz.1.11.2027-1.5.32		1,000%	EUR	01.01.2004 -
2022		WWF-12-2390070/4, LHB 602506622	/NÖ WWF 12-2390070/5	Vorhaben: Abwasserbeseitigung			01.05.2032
8	851000	NÖ Wasserwirtschaftsfonds/AT	NÖ Wasserwirtschaftsfonds, ABA BA 08 Erw.Schulfeld&San.Urbach, ZiKapbis2030,Rückz.1.11.2030-1.5.35		1,000%	EUR	01.01.2005 -
2025		WWF-20209008/5 LHB 602509397	/WA4-WWF-20209008/9	Vorhaben: Abwasserbeseitigung			01.05.2035

Kontonummer Darlehensnr.	Darlehenshöhe Gesamt	Buchwert 31.12.2020	Zugang	Tilgung	Zinsen	Summe Schuldendienst	Schuldendienst-ersätze	Buchwert 31.12.2021	Kursgewinn/ -verlust	Buchwert inkl. KG/KV	Netto Schuldendienst
2 1035	175.000,00	157.500,00		17.500,00	2.221,40	19.721,40		140.000,00		140.000,00	19.721,40
2 1036	385.000,00	365.750,00		199.625,00	3.635,20	203.260,20		166.125,00		166.125,00	203.260,20
2 1044	100.000,00	59.830,00		10.000,00	797,00	10.797,00	754,92	49.830,00		49.830,00	10.042,08
5777 1043	230.000,00	221.666,66		15.953,34	2.646,87	18.600,21	2.045,14	205.713,32		205.713,32	16.555,07
		2.729.579,94	**0,00**	**401.911,68**	**33.134,79**	**435.046,47**	**20.239,40**	**2.327.668,26**	**0,00**	**2.327.668,26**	**414.807,07**
8 2007	18.241,00	18.241,00						18.241,00		18.241,00	
8 2018	11.098,58	11.098,58						11.098,58		11.098,58	
8 2019	64.712,43	64.712,43						64.712,43		64.712,43	
8 2022	15.540,06	15.540,06						15.540,06		15.540,06	
8 2025	58.479,05	58.479,05						58.479,05		58.479,05	

Kontonummer Darlehensnr.	Ansatz	Darlehensgeber/Staat Aktenzahl	Verwendungszweck Genehmigungsdatum/-vermerk	Beschluss-Datum	Zinssatz Zinsindikator	Währung	Laufzeit
8	851000	NÖ Wasserwirtschaftsfonds/AT	NÖ Wasserwirtschaftsfonds, ABA BA 09 Erw.Neusiedl+San.MW-Kanal, Zinsenkap.bis 2029,		1,000%	EUR	01.01.2006 -
2026		WWF-20209009/4 LHB 602512223	/WA4-WWF-20209009/2	Vorhaben: Abwasserbeseitigung			01.11.2036
8	850000	NÖ Wasserwirtschaftsfonds/AT	NÖ Wasserwirtschaftsfonds, WVA BA 07 Badstr.,Gassen,Verschön.W, Zinsenkap.bis 2034, Rückz.2035-2039		1,000%	EUR	01.01.2010 -
2031		WWF-20523007/4 LHB 602519945	/WA4-WWF-20523007	Vorhaben: Wasserversorgung			01.11.2039
8	850100	NÖ Wasserwirtschaftsfonds/AT	NÖ Wasserwirtschaftsfonds, WVA BA01 UV Lasserthal DST Zwerbach, Zinsenkap.bis 2035, Rückz.2036-2040	08.03.2012	1,000%	EUR	01.01.2012 -
2033		WWF-23428000/3 LHB 602523047	/-WWF-23428000	Vorhaben: Wasserversorgung			01.11.2040
8	850000	NÖ Wasserwirtschaftsfonds/AT	NÖ Wasserwirtschaftsfonds, WVA BA09 Großweichselbach Brunnen, Zinsenkap.bis 2038, Rückz.2039-2043	21.06.2012	1,000%	EUR	01.01.2012 -
2034		WWF-20523009/3 LHB 602523454	/-WWF-20523009	Vorhaben: Wasserversorgung			01.05.2043
8	850000	NÖ Wasserwirtschaftsfonds/AT	NÖ Wasserwirtschaftsfonds, WVA BA10 Transportleit.Weichselb.1, Zinsenkap.bis 2036, Rückz.2037-2041	21.06.2012	1,000%	EUR	01.01.2012 -
2035		WWF-20523010/3 LHB 602523446	/-WWF-20523010	Vorhaben: Wasserversorgung			01.11.2041
2.1.3. ... von Gemeinden, Gemeindeverbänden, Gemeindefonds							
2.1.4. ... von Sozialversicherungsträgern							
2.1.5. ... von sonstigen Trägern des öfftenlichen Rechts							
2.2. ... von Beteiligungen der Gebietskörperschaft (ohne Finanzunternehmungen)							
2.3. ... von Unternehmen (ohne Beteiligungen und ohne Finanzunternehmungen)							
2.4. ... von Finanzunternehmen							
2.4.1. ... von Finanzunternehmen im Inland							
1	850100	Raiffeisenbank Mittleres Mostviertel eGen mbH Bankstelle	Wasserversorgung BA02, 18-20.803.300, 9500487-AZ		0,976%	EUR	01.01.1996 -
2002				Betriebe der Wasserversorgung (WVA St.Leonhard-Rup	SMR EM		31.12.2023
1	851000	Raiffeisenbank Mittleres Mostviertel eGen mbH Bankstelle	Kanalisation BA03, 19-20.803.300, 9500505-AZ		0,976%	EUR	01.01.1997 -
2006				Betriebe der Abwasserbeseitigung	SMR EM		30.06.2023
1	851000	Raiffeisenbank Mittleres Mostviertel eGen mbH Bankstelle	Kanalisation BA02, 16-20.803.300, 9200325-AZ		0,740%	EUR	01.01.1994 -
2008				Betriebe der Abwasserbeseitigung	euribor6m		30.06.2022

Kontonummer Darlehensnr.	Darlehenshöhe Gesamt	Buchwert 31.12.2020	Zugang	Tilgung	Zinsen	Summe Schuldendienst	Schuldendienst-ersätze	Buchwert 31.12.2021	Kursgewinn/ -verlust	Buchwert inkl. KG/KV	Netto Schuldendienst
8 2026	47.417,08	47.417,08						47.417,08		47.417,08	
8 2031	16.833,60	16.833,60						16.833,60		16.833,60	
8 2033	25.778,90	25.778,90						25.778,90		25.778,90	
8 2034	28.504,35	28.504,35						28.504,35		28.504,35	
8 2035	29.094,68	29.094,68						29.094,68		29.094,68	
1 2002	930.212,28	150.313,07		49.687,09	1.152,75	50.839,84		100.625,98		100.625,98	50.839,84
1 2006	377.898,74	50.119,67		19.921,97	389,29	20.311,26		30.197,70		30.197,70	20.311,26
1 2008	654.055,51	53.967,55		35.907,74	337,12	36.244,86		18.059,81		18.059,81	36.244,86

Kontonummer Darlehensnr.	Ansatz	Darlehensgeber/Staat Aktenzahl	Verwendungszweck Genehmigungsdatum/-vermerk	Beschluss-Datum	Zinssatz Zinsindikator	Währung	Laufzeit
1 2012	851000	Raiffeisenbank Mittleres Mostviertel eGen mbH Bankstelle	Kanalisation - BA2001, 2-00.805.507, AZ A000823 16.07.2001/Genehmigungsfrei § 90 Abs. 4 NÖ GO	Betriebe der Abwasserbeseitigung	0,750% euribor6m	EUR	01.01.2001 - 31.12.2030
1 2020	851000	Raiffeisenbank Mittleres Mostviertel eGen mbH Bankstelle	Kanalisation BA 2002, 3-00.805.507, AZ A000823 03.09.2002/NÖ Lds.Reg. IVW3-D-3153901/007-2002	21.03.2002 Betriebe der Abwasserbeseitigung	0,950% euribor6m	EUR	01.01.2002 - 31.12.2030
1 2034	850000	Raiffeisenbank Mittleres Mostviertel eGen mbH Bankstelle	WVA BA12 und Erweiterungen, 6-00.805.507 23.12.2015/Bescheid IVW3-D-3153901/017-2015	26.11.2015 Betriebe der Wasserversorgung	0,990% euribor6m	EUR	01.01.2015 - 30.06.2041
2 2009	851000	Volksbank Niederösterreich AG Geschäftsstelle LeonHofe	Kanalisation BA02, 3112299-2104, 9200325-AZ	Betriebe der Abwasserbeseitigung	0,750% euribor6m	EUR	01.01.1996 - 30.06.2022
2 2015	850000	Volksbank Niederösterreich AG Geschäftsstelle LeonHofe	Wasserversorgung BA 2001, 3112299-2109 16.07.2001/Genehmigungsfrei § 90 Abs.4 NÖ GO	Betriebe der Wasserversorgung	0,875% euribor6m	EUR	01.01.2001 - 31.12.2030
2 2016	850000	Volksbank Niederösterreich AG Geschäftsstelle LeonHofe	Wasserversorgung BA 2002, 3112299-2110 03.09.2002/NÖ Lds.Reg. IVW3-D-3153901/006-2002	21.03.2002 Betriebe der Wasserversorgung	1,000% euribor6m	EUR	01.01.2002 - 30.12.2030
2 2017	850000	Volksbank Niederösterreich AG Geschäftsstelle LeonHofe	Wasserversorgung BA2004, 3112299-2111 /Bescheid IVW3-	19.02.2004 Betriebe der Wasserversorgung	0,874% euribor6m	EUR	01.01.2004 - 30.06.2029
2 2023	850000	Volksbank Niederösterreich AG Geschäftsstelle LeonHofe	Wasserversorgung BA2009, 3112299-2112 24.06.2009/Bescheid IVW3-D-3153901/011-2009	02.04.2009 Betriebe der Wasserversorgung	0,940% euribor6m	EUR	01.01.2009 - 30.12.2035
2 2027	850000	Volksbank Niederösterreich AG Geschäftsstelle LeonHofe	WVA - BA 2010/11, 3112299-2114 /Genehmigungsfrei !	Betriebe der Wasserversorgung	0,950% euribor6m	EUR	01.01.2010 - 30.12.2036
2 2029	846400	Volksbank Niederösterreich AG Geschäftsstelle LeonHofe	Immobilienbewirtschaftung-, Gesundheitszentrum GHZ, 3112299-2113 /Bescheid IVW3-D-31539	02.04.2009 Infopoint - Gesundheitszentrum	0,940% euribor6m	EUR	01.01.2009 - 01.06.2025
2 2033	851000	Volksbank Niederösterreich AG Geschäftsstelle LeonHofe	ABA BA14 (und 12) und Erweiterungen, 3112299-2119 23.12.2015/Bescheid IVW3-D-3153901/016-2015	26.11.2015 Betriebe der Abwasserbeseitigung	0,980% euribor6m	EUR	01.07.2015 - 30.06.2041
7 2021	851000	HYPO NOE Gruppe Bank AG/AT	Kanalisation BA2004, 466118907 28.07.2004/Bescheid IVW3-D-3153901/009-2004	19.02.2004 Betriebe der Abwasserbeseitigung	0,900% euribor6m	EUR	01.01.2004 - 31.12.2030
7 2024	851000	HYPO NOE Gruppe Bank AG/AT	Kanalisation BA2007, 466155209 20.12.2007/Bescheid IVW3-D-3153901/010-2007	18.10.2007 Betriebe der Abwasserbeseitigung	0,900% euribor6m	EUR	01.01.2007 - 30.06.2034

Kontonummer Darlehensnr.	Darlehenshöhe Gesamt	Buchwert 31.12.2020	Zugang	Tilgung	Zinsen	Summe Schuldendienst	Schuldendienst-ersätze	Buchwert 31.12.2021	Kursgewinn/ -verlust	Buchwert inkl. KG/KV	Netto Schuldendienst
1 2012	436.037,01	196.599,64		19.003,69	1.438,93	20.442,62		177.595,95		177.595,95	20.442,62
1 2020	350.000,00	160.908,10		15.403,78	1.512,52	16.916,30		145.504,32		145.504,32	16.916,30
1 2034	300.000,00	102.976,74		5.023,26	1.026,37	6.049,63		97.953,48		97.953,48	6.049,63
2 2009	72.672,83	4.360,24		2.906,92	27,70	2.934,62		1.453,32		1.453,32	2.934,62
2 2015	145.345,67	65.457,10		6.291,40	559,14	6.850,54		59.165,70		59.165,70	6.850,54
2 2016	175.000,00	80.758,60		7.718,10	788,16	8.506,26		73.040,50		73.040,50	8.506,26
2 2017	140.000,00	57.754,20		6.574,40	490,32	7.064,72		51.179,80		51.179,80	7.064,72
2 2023	360.000,00	228.870,50		14.276,70	2.118,04	16.394,74		214.593,80		214.593,80	16.394,74
2 2027	250.000,00	160.000,00		10.000,00	1.496,30	11.496,30		150.000,00		150.000,00	11.496,30
2 2029	300.000,00	95.730,30		20.925,40	850,92	21.776,32		74.804,90		74.804,90	21.776,32
2 2033	500.000,00	410.000,00		20.000,00	3.969,00	23.969,00		390.000,00		390.000,00	23.969,00
7 2021	600.000,00	272.048,24		26.118,74	2.389,80	28.508,54		245.929,50		245.929,50	28.508,54
7 2024	250.000,00	143.422,67		10.037,95	1.268,27	11.306,22		133.384,72		133.384,72	11.306,22

Kontonummer Darlehensnr.	Ansatz	Darlehensgeber/Staat Aktenzahl	Verwendungszweck Genehmigungsdatum/-vermerk	Beschluss-Datum	Zinssatz Zinsindikator	Währung	Laufzeit
7	850000	HYPO NOE Gruppe Bank AG/AT	WVA BA14 und Erweiterungen, 466-297003	13.06.2018	0,540%	EUR	01.01.2019 -
2044			05.09.2018/Bescheid IVW3-D-3153901/022-2018	WVA BA14 und Erweiterungen	euribor6m		30.12.2044
9	850000	BAWAG P.S.K./AT	WVA - BA09 BA10 BA11, 00540-049-815	04.10.2012	1,200%	EUR	01.01.2012 -
2031			23.04.2013/Bescheid IVW3-D-3153901/014-2012	Betriebe der Wasserversorgung	euribor6m		30.12.2039
5777	851000	Sparkasse Niederösterreich Mitte West AG/AT	ABA BA17 - Kanalentlastung Aigenweg u.Erweiterung, AT03 2025 6000 6240 7051	24.06.2019	0,520%	EUR	01.01.2019 -
2032			/IVW3 - genehmigungsfrei	Betriebe der Abwasserbeseitigung	euribor6m		30.06.2047
5777	850000	Sparkasse Niederösterreich Mitte West AG/AT	WVA BA13 Au-Steinbach und Erweiterungen, AT24 2025 6000 6240 6673	11.05.2017	0,830%	EUR	01.07.2017 -
2035			05.07.2017/IVW3-D-3153901/018-2017	WVA BA 2016	euribor6m		30.06.2043
5777	851000	Sparkasse Niederösterreich Mitte West AG/AT	ABA BA18 - Aufschließung Nord bis Wiesengasse fix, AT34 2025 6000 6240 7754	17.06.2021	0,890%	EUR	30.06.2021 -
2036			/IVW3 - genehmigungsfrei	ABA BA18 - Aufschließung Nord bis Wiesengasse fix			31.12.2048
5777	850000	Sparkasse Niederösterreich Mitte West AG/AT	WVA BA 15 - Grimmegg, BA16 - Aufschl.Nord fix, AT87 2025 6000 6240 7770	17.06.2021	0,890%	EUR	01.07.2021 -
2037			/IVW3 - genehmigungsfrei	WVA BA 15 - Grimmegg, BA16 - Aufschl.Nord fix			31.12.2048

2.4.2. ... von Finanzunternehmen im Ausland

2.5. ... von Sonstigen

Zwischensumme

SUMME (1 und 2)

Davon ohne A85-89

Davon A85-89

Kontonummer Darlehensnr.	Darlehenshöhe Gesamt	Buchwert 31.12.2020	Zugang	Tilgung	Zinsen	Summe Schuldendienst	Schuldendienst-ersätze	Buchwert 31.12.2021	Kursgewinn/ -verlust	Buchwert inkl. KG/KV	Netto Schuldendienst
7 2044	470.000,00	451.200,00		18.800,00	2.411,10	21.211,10		432.400,00		432.400,00	21.211,10
9 2031	1.700.000,00	737.978,03		38.840,95	4.966,31	43.807,26		699.137,08		699.137,08	43.807,26
5777 2032	1.500.000,00	950.000,00	550.000,00		4.308,78	4.308,78		1.500.000,00		1.500.000,00	4.308,78
5777 2035	290.000,00	167.249,00		7.434,00	1.403,59	8.837,59		159.815,00		159.815,00	8.837,59
5777 2036	675.000,00		575.000,00					575.000,00		575.000,00	
5777 2037	475.000,00		200.000,00					200.000,00		200.000,00	
		4.855.413,38	**1.325.000,00**	**334.872,09**	**32.904,41**	**367.776,50**	**0,00**	**5.845.541,29**	**0,00**	**5.845.541,29**	**367.776,50**
		7.584.993,32	**1.325.000,00**	**736.783,77**	**66.039,20**	**802.822,97**	**20.239,40**	**8.173.209,55**	**0,00**	**8.173.209,55**	**782.583,57**
		2.825.310,24	**0,00**	**422.837,08**	**33.985,71**	**456.822,79**	**20.239,40**	**2.402.473,16**	**0,00**	**2.402.473,16**	**436.583,39**
		4.759.683,08	**1.325.000,00**	**313.946,69**	**32.053,49**	**346.000,18**	**0,00**	**5.770.736,39**	**0,00**	**5.770.736,39**	**346.000,18**

Nachweis Darlehenstilgungen und Zinsen auf Haushaltskonten

Nachweis Darlehenstilgungen und Zinsen auf Haushaltskonten

Gruppe	Abschnitt	Ansatz	Darlehenstilgungen 344000 - 346000	Darlehenszinsen 650000 - 650000	Gesamtsumme
0	02	**029000** Amtsgebäude	40.000,00	4.214,00	44.214,00
	Summe Gruppe 0		**40.000,00**	**4.214,00**	**44.214,00**
1	16	**164000** Freiwillige Feuerwehren - FF St. Leonhard am Forst (Förd.Brandbekämpf.-verhütung)	38.000,00	2.996,50	40.996,50
	Summe Gruppe 1		**38.000,00**	**2.996,50**	**40.996,50**
2	24	**240000** Kindergärten	3.333,34	211,25	3.544,59
	26	**264000** Kunsteisbahn	10.000,00	797,00	10.797,00
	Summe Gruppe 2		**13.333,34**	**1.008,25**	**14.341,59**
6	61	**612000** Gemeindestraßen	294.625,00	22.269,17	316.894,17
	Summe Gruppe 6		**294.625,00**	**22.269,17**	**316.894,17**
8	84	**846100** Volkshaus	15.953,34	2.646,87	18.600,21
		846400 Infopoint - Gesundheitszentrum	20.925,40	850,92	21.776,32
	85	**850000** Betriebe der Wasserversorgung	114.958,81	15.259,33	130.218,14
		850100 Betriebe der Wasserversorgung (WVA St.Leonhard-Ruprechtshofen)	49.687,09	1.152,75	50.839,84
		851000 Betriebe der Abwasserbeseitigung	149.300,79	15.641,41	164.942,20
	Summe Gruppe 8		**350.825,43**	**35.551,28**	**386.376,71**
Summe gesamt			**736.783,77**	**66.039,20**	**802.822,97**

Darlehensaufnahmen und Zinsenzuschüsse auf Haushaltskonten

Nachweis Darlehensaufnahmen und Zinsenzuschüsse auf Haushaltskonten

Gruppe	Abschnitt	Ansatz	Darlehensaufnahmen 346080 - 346080	Zinsenzuschüsse 861000 - 861000	Gesamtsumme
0	02	**029000** Amtsgebäude		1.339,33	1.339,33
	Summe Gruppe 0			**1.339,33**	**1.339,33**
1	16	**164000** Freiwillige Feuerwehren - FF St. Leonhard am Forst (Förd.Brandbekämpf.-verhütung)		1.172,50	1.172,50
	Summe Gruppe 1			**1.172,50**	**1.172,50**
2	24	**240000** Kindergärten		4.726,24	4.726,24
	26	**264000** Kunsteisbahn		754,92	754,92
	Summe Gruppe 2			**5.481,16**	**5.481,16**
6	61	**612000** Gemeindestraßen		10.201,27	10.201,27
	Summe Gruppe 6			**10.201,27**	**10.201,27**
8	84	**846100** Volkshaus		2.045,14	2.045,14
	85	**850000** Betriebe der Wasserversorgung	200.000,00		200.000,00
		851000 Betriebe der Abwasserbeseitigung	1.125.000,00		1.125.000,00
	Summe Gruppe 8		**1.325.000,00**	**2.045,14**	**1.327.045,14**
Summe gesamt			**1.325.000,00**	**20.239,40**	**1.345.239,40**

Nachweis über hausinterne Vergütungen (Anlage 6f)

Nachweis über haushaltinterne Vergütungen (Anlage 6f)

Gruppenebene		Erträge	Aufwendungen
0	Vertretungskörper und allgemeine Verwaltung	573.258,31	420.186,89
1	Öffentliche Ordnung und Sicherheit	0,00	5.740,99
2	Unterricht, Erziehung, Sport und Wissenschaft	0,00	58.924,52
3	Kunst, Kultur und Kultus	0,00	162.776,41
4	Soziale Wohlfahrt und Wohnbauförderung	0,00	560,08
5	Gesundheit	0,00	33.967,30
6	Straßen- und Wasserbau, Verkehr	0,00	56.259,80
7	Wirtschaftsförderung	0,00	8.735,04
8	Dienstleistungen	466.742,48	290.879,53
9	Finanzwirtschaft	0,00	1.970,23
	Summe	**1.040.000,79**	**1.040.000,79**

Anlagenspiegel Einzelkonten (Anlage 6g)

Ansatz	MVAG Konto	Bezeichnung	Inbetrieb-nahme	RND	ND	Buchwert 31.12.2020	Zugänge/ +	Abgänge/ Umbuchungen -	Wertaufholung+/ Wertminderung-	Abschreibung	Buchwert 31.12.2021
010000	**Gemeindeamt**					**62.946,56**	**0,00**	**0,00**	**0,00**	**11.191,96**	**51.754,60**
	1026	**Amts-, Betriebs- und Geschäftsausstattung**				**62.946,56**	**0,00**	**0,00**	**0,00**	**11.191,96**	**51.754,60**
	4/0100004/03761	Safe/Panzerschrank niedrig	01.01.1900	0,0	25,0	0,00	0,00	0,00	0,00	0,00	0,00
	4/0100004/03779	Stahlschrank/Safe	01.01.1900	0,0	25,0	0,00	0,00	0,00	0,00	0,00	0,00
	4/0100004/03780	Akten/Dokumentenschrank Safe Buchhaltung	08.07.2020	23,5	25,0	1.567,58	0,00	0,00	0,00	63,98	1.503,60
	4/0100005/03455	Beistellstühle mit Armlehnen rot Büro StA	03.10.2007	0,0	10,0	0,00	0,00	0,00	0,00	0,00	0,00
	4/0100005/03513	x_Gesamt_Büroausstattung - Büro Bauamt, Neudörfler	01.08.2016	4,5	10,0	914,95	0,00	0,00	0,00	166,35	748,60
	4/0100005/03517	x_Gesamt_Möblierung Trauungssaal, Baumgartner H.	11.07.2016	4,5	10,0	4.177,94	0,00	0,00	0,00	759,63	3.418,31
	4/0100005/03526	Klapptische Sitzungssaal	12.12.2016	4,5	10,0	1.884,43	0,00	0,00	0,00	342,62	1.541,81
	4/0100005/03754	Svoboda Schrank 4 Schiebetüren	01.01.1900	0,0	10,0	0,00	0,00	0,00	0,00	0,00	0,00
	4/0100005/03755	Svoboda Schrank 2 Schiebetüren	01.01.1900	0,0	10,0	0,00	0,00	0,00	0,00	0,00	0,00
	4/0100005/03756	Kasten 3 Flügeltüren	01.01.1900	0,0	10,0	0,00	0,00	0,00	0,00	0,00	0,00
	4/0100005/03757	Kasten 2 Flügeltüren	01.01.1900	0,0	10,0	0,00	0,00	0,00	0,00	0,00	0,00
	4/0100005/03758	Rollcontainer	01.01.1900	0,0	10,0	0,00	0,00	0,00	0,00	0,00	0,00
	4/0100005/03760	Drehstuhl	01.01.1900	0,0	10,0	0,00	0,00	0,00	0,00	0,00	0,00
	4/0100005/03762	Svoboda Schrank 4 Teilig mit Schiebetüren	01.01.1900	0,0	10,0	0,00	0,00	0,00	0,00	0,00	0,00
	4/0100005/03763	Kasten mit 2 Schiebetüren	01.01.1900	0,0	10,0	0,00	0,00	0,00	0,00	0,00	0,00
	4/0100005/03765	Doppelkommode mit Glasablage	01.01.1900	0,0	10,0	0,00	0,00	0,00	0,00	0,00	0,00
	4/0100005/03767	Drehstuhl	01.01.1900	0,0	10,0	0,00	0,00	0,00	0,00	0,00	0,00
	4/0100005/03768	Sessel	01.01.1900	0,0	10,0	0,00	0,00	0,00	0,00	0,00	0,00
	4/0100005/03769	Neudoerfler Schrank 4 Teilig mit Schiebetüren	01.01.1900	0,0	10,0	0,00	0,00	0,00	0,00	0,00	0,00
	4/0100005/03770	Neudoerfler Schrank 2 Teilig mit Schiebetüren + Normale T	01.01.1900	0,0	10,0	0,00	0,00	0,00	0,00	0,00	0,00
	4/0100005/03771	Neudoerfler Kommode mit Schiebetür	01.01.1900	0,0	10,0	0,00	0,00	0,00	0,00	0,00	0,00
	4/0100005/03773	Rollcontainer mit Laden	01.01.1900	0,0	10,0	0,00	0,00	0,00	0,00	0,00	0,00
	4/0100005/03774	Wandregal	01.01.1900	0,0	10,0	0,00	0,00	0,00	0,00	0,00	0,00
	4/0100005/03775	Wandboard	01.01.1900	0,0	10,0	0,00	0,00	0,00	0,00	0,00	0,00
	4/0100005/03776	Drehstuhl	01.08.2016	4,5	10,0	295,01	0,00	0,00	0,00	53,64	241,37
	4/0100005/03777	Besprechungstisch	01.01.1900	0,0	10,0	0,00	0,00	0,00	0,00	0,00	0,00
	4/0100005/03780	Unterschränke mit Spüle und Ceranfeld	01.01.1900	0,0	10,0	0,00	0,00	0,00	0,00	0,00	0,00
	4/0100005/03781	Hängeschränke	01.01.1900	0,0	10,0	0,00	0,00	0,00	0,00	0,00	0,00
	4/0100005/03783	Kasten Holzfurnier 2 Türig	01.01.1900	0,0	10,0	0,00	0,00	0,00	0,00	0,00	0,00
	4/0100005/03789	Wandboard	01.01.1900	0,0	10,0	0,00	0,00	0,00	0,00	0,00	0,00
	4/0100005/03790	Tisch	01.01.1900	0,0	10,0	0,00	0,00	0,00	0,00	0,00	0,00
	4/0100005/03791	Sessel	01.01.1900	0,0	10,0	0,00	0,00	0,00	0,00	0,00	0,00
	4/0100005/03792	Neudoerfler Schrank mit Schiebetüren	01.01.1900	0,0	10,0	0,00	0,00	0,00	0,00	0,00	0,00
	4/0100005/03794	Rollcontainer mit Laden	01.01.1900	0,0	10,0	0,00	0,00	0,00	0,00	0,00	0,00
	4/0100005/03797	Sessel	01.01.1900	0,0	10,0	0,00	0,00	0,00	0,00	0,00	0,00
	4/0100005/03798	Schrank für Büromaterialien mit Schiebetüren	01.01.1900	0,0	10,0	0,00	0,00	0,00	0,00	0,00	0,00
	4/0100005/03799	Wandschrank mit Holzfurnier 8 Türig	01.01.1900	0,0	10,0	0,00	0,00	0,00	0,00	0,00	0,00

Ansatz	MVAG Konto	Bezeichnung	Inbetrieb-nahme	RND	ND	Buchwert 31.12.2020	Zugänge/ +	Abgänge/ Umbuchungen -	Wertaufholung+/ Wertminderung-	Abschreibung	Buchwert 31.12.2021
	4/0100005/03800	Einbauschrank mit Schiebetüren	01.01.1900	0,0	10,0	0,00	0,00	0,00	0,00	0,00	0,00
	4/0100005/03801	Regale	01.01.1900	0,0	10,0	0,00	0,00	0,00	0,00	0,00	0,00
	4/0100005/03802	Regal- Kommodenkobi mit Schiebetüren	01.01.1900	0,0	10,0	0,00	0,00	0,00	0,00	0,00	0,00
	4/0100005/03803	Empfangstheke mit Integrierten Schreibtisch + Laden	01.01.1900	0,0	10,0	0,00	0,00	0,00	0,00	0,00	0,00
	4/0100005/03804	Besprechungstisch	01.01.1900	0,0	10,0	0,00	0,00	0,00	0,00	0,00	0,00
	4/0100005/03805	Sessel	01.01.1900	0,0	10,0	0,00	0,00	0,00	0,00	0,00	0,00
	4/0100005/03806	Drehstühle	01.01.1900	0,0	10,0	0,00	0,00	0,00	0,00	0,00	0,00
	4/0100005/03807	Sitzbank	01.01.1900	0,0	10,0	0,00	0,00	0,00	0,00	0,00	0,00
	4/0100005/03808	Kasten 2 Türig	01.01.1900	0,0	10,0	0,00	0,00	0,00	0,00	0,00	0,00
	4/0100005/03809	Kasten 3 Türig	01.01.1900	0,0	10,0	0,00	0,00	0,00	0,00	0,00	0,00
	4/0100005/03810	Kommode 2 Türig +Kasten 1 Türig	01.01.1900	0,0	10,0	0,00	0,00	0,00	0,00	0,00	0,00
	4/0100005/03811	Kommode 2 Türig	01.01.1900	0,0	10,0	0,00	0,00	0,00	0,00	0,00	0,00
	4/0100005/03812	Kommode mit Schiebetüren	01.01.1900	0,0	10,0	0,00	0,00	0,00	0,00	0,00	0,00
	4/0100005/03813	Rollcontainer mit Laden	01.01.1900	0,0	10,0	0,00	0,00	0,00	0,00	0,00	0,00
	4/0100005/03814	Drehstuhl	01.01.1900	0,0	10,0	0,00	0,00	0,00	0,00	0,00	0,00
	4/0100005/03816	Kasten 4 Türig	01.01.1900	0,0	10,0	0,00	0,00	0,00	0,00	0,00	0,00
	4/0100005/03817	Kommode	01.01.1900	0,0	10,0	0,00	0,00	0,00	0,00	0,00	0,00
	4/0100005/03819	Besprechungstisch	01.01.1900	0,0	10,0	0,00	0,00	0,00	0,00	0,00	0,00
	4/0100005/03820	Sessel	01.01.1900	0,0	10,0	0,00	0,00	0,00	0,00	0,00	0,00
	4/0100005/03821	Neudoerfler Schrank 2 Teilig mit Schiebetür	01.01.1900	0,0	10,0	0,00	0,00	0,00	0,00	0,00	0,00
	4/0100005/03822	Einbauschrank	01.01.1900	0,0	10,0	0,00	0,00	0,00	0,00	0,00	0,00
	4/0100005/03823	Glastisch	01.01.1900	0,0	10,0	0,00	0,00	0,00	0,00	0,00	0,00
	4/0100005/03825	Alte Kommode	01.01.1900	0,0	10,0	0,00	0,00	0,00	0,00	0,00	0,00
	4/0100005/03826	Standuhr	01.01.1900	0,0	10,0	0,00	0,00	0,00	0,00	0,00	0,00
	4/0100005/03827	Besprechungstisch	01.01.1900	0,0	10,0	0,00	0,00	0,00	0,00	0,00	0,00
	4/0100005/03828	Kleine Tische	01.01.1900	0,0	10,0	0,00	0,00	0,00	0,00	0,00	0,00
	4/0100005/03830	Sessel Sitzungssaal	01.01.1900	0,0	10,0	0,00	0,00	0,00	0,00	0,00	0,00
	4/0100005/03832	Rednerpult	01.01.1900	0,0	10,0	0,00	0,00	0,00	0,00	0,00	0,00
	4/0100005/03833	Kommode 2 Türig	01.01.1900	0,0	10,0	0,00	0,00	0,00	0,00	0,00	0,00
	4/0100005/03834	Kasten 2 Türig	01.01.1900	0,0	10,0	0,00	0,00	0,00	0,00	0,00	0,00
	4/0100005/03844	Kommode 2 Türig	01.01.1900	0,0	10,0	0,00	0,00	0,00	0,00	0,00	0,00
	4/0100005/04235	Tisch für Schneidegerät EBA	01.01.1900	0,0	10,0	0,00	0,00	0,00	0,00	0,00	0,00
	4/0100005/04240	Sessel	01.01.1900	0,0	10,0	0,00	0,00	0,00	0,00	0,00	0,00
	4/0100005/04245	Schrank mit 2 Schiebetüren	01.01.1900	0,0	10,0	0,00	0,00	0,00	0,00	0,00	0,00
	4/0100005/04261	x_Gesamt_Büroausstattung - Archiv Bauamt, Neudörfler	01.08.2016	4,5	10,0	769,22	0,00	0,00	0,00	139,86	629,36
	4/0100005/04262	x_Gesamt_Büroausstattung - Büro Standesamt, Neudörfler	01.08.2016	4,5	10,0	1.847,22	0,00	0,00	0,00	335,86	1.511,36
	4/0100005/04263	Drehstuhl	01.08.2016	4,5	10,0	295,01	0,00	0,00	0,00	53,64	241,37
	4/0110002/03519	Lamellenvorhänge Rathaus	01.08.2016	4,5	10,0	2.370,86	0,00	0,00	0,00	431,07	1.939,79
	4/0110002/03521	Vorhänge Trauungssaal/Sitzungssaal	26.08.2016	4,5	10,0	1.553,56	0,00	0,00	0,00	282,47	1.271,09

Ansatz	MVAG Konto	Bezeichnung	Inbetrieb-nahme	RND	ND	Buchwert 31.12.2020	Zugänge/ +	Abgänge/ Umbuchungen -	Wertaufholung+/ Wertminderung-	Abschreibung	Buchwert 31.12.2021
	4/0110002/03525	Reihen-Garderobenständer artista Rosconi	12.12.2016	4,5	10,0	322,07	0,00	0,00	0,00	58,56	263,51
	4/0110002/03782	Erste-Hilfe-Kasten	01.01.1900	0,0	10,0	0,00	0,00	0,00	0,00	0,00	0,00
	4/0110002/04229	Flipchart	01.01.1900	0,0	10,0	0,00	0,00	0,00	0,00	0,00	0,00
	4/0110002/04230	Transportwagen für braune Tische	01.01.1900	0,0	10,0	0,00	0,00	0,00	0,00	0,00	0,00
	4/0110002/04238	Geschirrwagen, Edelstahl	01.01.1900	0,0	10,0	0,00	0,00	0,00	0,00	0,00	0,00
	4/0110002/04239	Rollwaagen für Kaffeemaschiene	01.01.1900	0,0	10,0	0,00	0,00	0,00	0,00	0,00	0,00
	4/0110002/04244	Putzwaagen	01.01.1900	0,0	10,0	0,00	0,00	0,00	0,00	0,00	0,00
	4/0180003/03759	Schreibtisch	01.01.1900	0,0	4,0	0,00	0,00	0,00	0,00	0,00	0,00
	4/0180003/03766	Schreibtisch mit Kommode	01.01.1900	0,0	4,0	0,00	0,00	0,00	0,00	0,00	0,00
	4/0180003/03772	Schreibtisch	01.01.1900	0,0	4,0	0,00	0,00	0,00	0,00	0,00	0,00
	4/0180003/03795	Schreibtisch-Kombination	01.01.1900	0,0	4,0	0,00	0,00	0,00	0,00	0,00	0,00
	4/0180003/03815	Schreibtisch	01.01.1900	0,0	4,0	0,00	0,00	0,00	0,00	0,00	0,00
	4/0180003/03818	Schreibtisch	01.01.1900	0,0	4,0	0,00	0,00	0,00	0,00	0,00	0,00
	4/0180003/04232	Stehlampe	01.01.1900	0,0	4,0	0,00	0,00	0,00	0,00	0,00	0,00
	4/0180003/04233	Fernseher Samsung	01.01.1900	0,0	4,0	0,00	0,00	0,00	0,00	0,00	0,00
	4/0180004/03466	Aktenvernichter Fellowes W-4	03.10.2008	0,0	8,0	0,00	0,00	0,00	0,00	0,00	0,00
	4/0180004/03471	Stapelschneider EBA 432 M Fa. Ammerer	29.10.2013	0,0	8,0	34,38	0,00	0,00	0,00	34,38	0,00
	4/0180004/04241	Aktenvernichter, Sigma	01.01.1900	0,0	8,0	0,00	0,00	0,00	0,00	0,00	0,00
	4/0320001/03468	Digitale Systemkamera Panasonic +SD Card 16GB	06.09.2012	0,0	6,0	0,00	0,00	0,00	0,00	0,00	0,00
	4/0320001/03469	Kamera Sony ALPHA 6000	15.10.2019	3,5	6,0	595,81	0,00	0,00	0,00	132,40	463,41
	4/0330001/00001	Bluetooth-Headset "Explorer 500" + Bluetooth-USB-Adapte	08.10.2020	5,0	5,0	0,00	0,00	0,00	0,00	0,00	0,00
	4/0340001/03453	Geschirr 18-tlg. weiss	23.02.2007	0,0	5,0	0,00	0,00	0,00	0,00	0,00	0,00
	4/0340001/03465	Mikrowellenherd Sharp	06.06.2008	0,0	5,0	0,00	0,00	0,00	0,00	0,00	0,00
	4/0340001/03785	Ceranfeld	01.01.1900	0,0	5,0	0,00	0,00	0,00	0,00	0,00	0,00
	4/0340002/03511	Kaffee-Vollautomat DeLonghi ECAM23.42X	12.01.2016	4,0	10,0	205,82	0,00	0,00	0,00	41,16	164,66
	4/0340002/03523	Waschmaschine Siemens, Gemeindeamt	23.08.2016	4,5	10,0	374,19	0,00	0,00	0,00	68,03	306,16
	4/0340002/03784	Kühlschrank	01.01.1900	0,0	10,0	0,00	0,00	0,00	0,00	0,00	0,00
	4/0340002/04067	Einbaugeschirrspüler SIEMENS - Küche Sozialraum	17.09.2018	6,5	10,0	482,36	0,00	0,00	0,00	64,31	418,05
	4/0340002/04258	Kaffeevollautomat DE LONGHI	29.04.2020	8,0	10,0	431,26	0,00	0,00	0,00	47,92	383,34
	4/0340002/04259	Akku Staubsauger Miele Triflex HX1 PowerLine+Hansbürst	23.05.2020	8,0	10,0	479,37	0,00	0,00	0,00	53,26	426,11
	4/0350004/03520	Beschallungsanlage Trauungssaal	01.08.2016	4,5	10,0	4.468,39	0,00	0,00	0,00	812,43	3.655,96
	5/0100005/03512	x_Gesamt_Büroausstattung - Büro Bürgermeister	01.08.2016	4,5	10,0	3.992,87	0,00	0,00	0,00	725,98	3.266,89
	5/0100005/03516	x_Gesamt_Möblierung Bürgerservice, Baumgartner H.	11.07.2016	4,5	10,0	28.053,05	0,00	0,00	0,00	5.100,55	22.952,50
	5/0100005/03518	x_Gesamt_Möblierung Sozialraum/Küche, Baumgartner H.	11.07.2016	4,5	10,0	7.500,61	0,00	0,00	0,00	1.363,75	6.136,86
	5/0340002/03522	Kühlschrank Liebherr - Veranstaltungen,Standesamt	26.08.2016	4,5	10,0	330,60	0,00	0,00	0,00	60,11	270,49
016000	**Elektronische Datenverarbeitung**					**28.017,30**	**2.198,46**	**0,00**	**0,00**	**11.232,49**	**18.983,27**
	1010	**Immaterielle Vermögenswerte**				**8.571,20**	**1.072,87**	**0,00**	**0,00**	**3.652,76**	**5.991,31**
	4/0440001/00001	Software-Lizenz K5 Fakturierung	30.09.2019	4,5	7,0	409,95	0,00	0,00	0,00	74,54	335,41

Ansatz	MVAG Konto	Bezeichnung	Inbetrieb-nahme	RND	ND	Buchwert 31.12.2020	Zugänge/ +	Abgänge/ Umbuchungen -	Wertaufholung+/ Wertminderung-	Abschreibung	Buchwert 31.12.2021
	4/0440001/00002	Software-Lizenz MS Teams	02.04.2020	7,0	7,0	0,00	0,00	0,00	0,00	0,00	0,00
	4/0440001/00003	WhatsApp Kommunikation für Gemeinden	06.05.2020	5,0	7,0	1.397,57	0,00	0,00	0,00	232,93	1.164,64
	4/0440001/00004	Software-Lizenzen Notebook Lehrling, MS Office, McAfee,	15.04.2021	6,0	7,0	0,00	1.072,87	0,00	0,00	153,27	919,60
	5/0440001/03487	Software GREKO (Kostenrechnung)	22.08.2006	0,0	7,0	0,00	0,00	0,00	0,00	0,00	0,00
	5/0440001/03488	Software ELAK	02.07.2008	0,0	7,0	0,00	0,00	0,00	0,00	0,00	0,00
	5/0440001/03489	Software KIM-Verfahren	08.06.2009	0,0	7,0	0,00	0,00	0,00	0,00	0,00	0,00
	5/0440001/03508	K5 Finanzsoftware Gemdat	09.07.2014	0,0	7,0	805,85	0,00	0,00	0,00	805,85	0,00
	5/0440001/04093	Software-Lizenzen Server 2018	30.08.2018	3,5	7,0	3.214,28	0,00	0,00	0,00	714,28	2.500,00
	5/0440001/04264	Software-Lizenzen PC-Tausch 2018	30.08.2018	0,5	4,0	2.389,98	0,00	0,00	0,00	1.593,32	796,66
	5/0440001/04268	Software DSGVO DSdok	18.05.2018	0,0	7,0	0,00	0,00	0,00	0,00	0,00	0,00
	5/0440001/04269	Software McAfee Endpoint Security	01.01.1900	0,0	7,0	0,00	0,00	0,00	0,00	0,00	0,00
	5/0440001/04270	Software LMR - Lokales Melderegister	13.10.2010	0,0	7,0	0,00	0,00	0,00	0,00	0,00	0,00
	5/0440001/04271	Software RIS Gemeinde2go	01.01.1900	0,0	7,0	0,00	0,00	0,00	0,00	0,00	0,00
	5/0440001/04272	Software RIS Kommunal	01.01.1900	0,0	7,0	0,00	0,00	0,00	0,00	0,00	0,00
	5/0440001/04273	Software k5 Abstimmungsverzeichnis	22.05.2019	0,0	7,0	0,00	0,00	0,00	0,00	0,00	0,00
	5/0440001/04274	Software InDesign CS8 (Upgrade) - Fa. Insight	20.12.2013	0,0	7,0	0,00	0,00	0,00	0,00	0,00	0,00
	5/0440001/04277	Software Abby Finereader 14, 4 Arbeitsplätze	17.12.2018	3,5	7,0	353,57	0,00	0,00	0,00	78,57	275,00
	1026	**Amts-, Betriebs- und Geschäftsausstattung**				**19.446,10**	**1.125,59**	**0,00**	**0,00**	**7.579,73**	**12.991,96**
	4/0180003/03835	Bildschirm ACER 7 Stk.	01.01.1900	0,0	4,0	0,00	0,00	0,00	0,00	0,00	0,00
	4/0180003/03836	Bildschirm HP, 5 Stk.	01.01.1900	0,0	4,0	0,00	0,00	0,00	0,00	0,00	0,00
	4/0180003/03841	Schreibmaschinen elektronisch, 2 Stk.	01.01.1900	0,0	4,0	0,00	0,00	0,00	0,00	0,00	0,00
	4/0180003/04236	Bildschirm LG	01.01.1900	0,0	4,0	0,00	0,00	0,00	0,00	0,00	0,00
	5/0180001/03742	Netzwerkschrank Switch Gde.	17.08.2016	1,5	7,0	270,09	0,00	0,00	0,00	108,04	162,05
	5/0180001/03743	HP R1500 G4 USV extern	26.07.2016	1,5	7,0	257,16	0,00	0,00	0,00	102,86	154,30
	5/0180001/03749	WLAN Access Points Gemeindeamt, 3 Stk.	02.11.2016	1,5	7,0	216,06	0,00	0,00	0,00	86,42	129,64
	5/0180001/04068	Server 2018 und Upgrade NAS HP ML350 Gen10 Xeon-S	30.08.2018	3,5	7,0	10.928,57	0,00	0,00	0,00	2.428,57	8.500,00
	5/0180001/04156	WLAN-FortiAP 222E outdoor, öffentliches WLAN Hauptplat	17.09.2019	4,5	7,0	1.760,25	0,00	0,00	0,00	320,05	1.440,20
	5/0180003/03485	Canon IP 100 - Drucker Laptop für Bauverhandlungen	26.05.2009	0,0	4,0	0,00	0,00	0,00	0,00	0,00	0,00
	5/0180003/03509	Notebook Bürgermeister HP Probook 450 G2	01.08.2015	0,0	4,0	0,00	0,00	0,00	0,00	0,00	0,00
	5/0180003/03748	Notebook Bauamt HP EliteBook 840 G3 14Z mit Systemsof	02.11.2016	0,0	4,0	0,00	0,00	0,00	0,00	0,00	0,00
	5/0180003/04278	BARCO ClickShare CS-100 - Präsentationen	17.12.2018	0,5	4,0	432,71	0,00	0,00	0,00	288,47	144,24
	5/0180003/04279	PC-Tausch 2018 mit System-Software	17.12.2018	0,5	4,0	4.852,01	0,00	0,00	0,00	3.234,67	1.617,34
	5/0180003/04282	Notebook Lehrling HP BroBook 250 G7 15Z	15.04.2021	3,0	4,0	0,00	1.125,59	0,00	0,00	281,40	844,19
	5/0330001/03744	Telefonanlage/Sprechstelle Rathaus	01.08.2016	0,0	5,0	729,25	0,00	0,00	0,00	729,25	0,00
029000	**Amtsgebäude**					**1.509.523,04**	**0,00**	**0,00**	**0,00**	**39.670,80**	**1.469.852,24**
	1021	**Grundstücke, Grundstückseinrichtungen und Infrastruktur**				**59.331,86**	**0,00**	**0,00**	**0,00**	**0,00**	**59.331,86**
	1/0020001/07049	Gemeindeamt, Grundstück Nr. .19/5, KG-Nr. 14061, Bauflä	01.01.1900			59.331,86	0,00	0,00	0,00	0,00	59.331,86

Ansatz	MVAG Konto	Bezeichnung	Inbetrieb-nahme	RND	ND	Buchwert 31.12.2020	Zugänge/ +	Abgänge/ Umbuchungen -	Wertaufholung+/ Wertminderung-	Abschreibung	Buchwert 31.12.2021
	1022	**Gebäude und Bauten**				**1.560.098,11**	**0,00**	**0,00**	**0,00**	**39.236,22**	**1.520.861,89**
	2/0060001/03226	Amtshaus Sanierung und Umbau 2014-2016	31.08.2016	44,5	50,0	1.216.498,11	0,00	0,00	0,00	26.736,22	1.189.761,89
	2/0060001/04004	Amtshaus Generalsanierung 1991-1994 Mostkeller	01.01.1994	22,0	50,0	46.000,00	0,00	0,00	0,00	2.000,00	44.000,00
	2/0060001/04005	Amtshaus Generalsanierung 1995-1999 Trockenlegung+Ku	01.01.1999	27,0	50,0	260.400,00	0,00	0,00	0,00	9.300,00	251.100,00
	2/0060001/04006	Amtshaus Generalsanierung 2002- Büro EG	01.01.2002	30,0	50,0	37.200,00	0,00	0,00	0,00	1.200,00	36.000,00
	1024	**Sonderanlagen**				**15.249,11**	**0,00**	**0,00**	**0,00**	**1.262,37**	**13.986,74**
	2/0070003/03227	Verkabelung Stromverstärkung Außenanlagen Amtshaus	21.04.2008	19,0	33,0	4.198,50	0,00	0,00	0,00	209,93	3.988,57
	2/0120001/03222	Photovoltaikanlage Amtshaus auf Postgebäude	04.08.2016	9,5	15,0	11.050,61	0,00	0,00	0,00	1.052,44	9.998,17
	1026	**Amts-, Betriebs- und Geschäftsausstattung**				**13.968,96**	**0,00**	**0,00**	**0,00**	**2.422,21**	**11.546,75**
	4/0100005/03502	Besprechungstisch ausziehbar nuss	04.09.2007	0,0	10,0	0,00	0,00	0,00	0,00	0,00	0,00
	4/0100005/03514	Bestuhlung Trauungssaal	01.08.2016	4,5	10,0	6.474,46	0,00	0,00	0,00	1.177,17	5.297,29
	4/0100005/04247	Holztisch quadratisch klein	01.01.1900	0,0	10,0	0,00	0,00	0,00	0,00	0,00	0,00
	4/0100005/04248	Sitzbänke, Tische, Auschank, Ausstellungsstücke	01.01.1900	0,0	10,0	0,00	0,00	0,00	0,00	0,00	0,00
	4/0100005/04249	Edelstahltisch	01.01.1900	0,0	10,0	0,00	0,00	0,00	0,00	0,00	0,00
	4/0100005/04252	Sessel	01.01.1900	0,0	10,0	0,00	0,00	0,00	0,00	0,00	0,00
	4/0100005/04253	Glasvitrine	01.01.1900	0,0	10,0	0,00	0,00	0,00	0,00	0,00	0,00
	4/0100005/04254	Kasten mit 2 Schiebetüren	01.01.1900	0,0	10,0	0,00	0,00	0,00	0,00	0,00	0,00
	4/0100005/04255	Sessel	01.01.1900	0,0	10,0	0,00	0,00	0,00	0,00	0,00	0,00
	4/0100005/04256	Drehstuhl	01.01.1900	0,0	10,0	0,00	0,00	0,00	0,00	0,00	0,00
	4/0100005/04258	Kasten mit 2 Schiebetüren	01.01.1900	0,0	10,0	0,00	0,00	0,00	0,00	0,00	0,00
	4/0100005/04259	Kasten mit 2 Schiebetüren	01.01.1900	0,0	10,0	0,00	0,00	0,00	0,00	0,00	0,00
	4/0110002/03451	A-Ständer weiß 60x85 mit Logo 6 Stk	14.06.2007	0,0	10,0	0,00	0,00	0,00	0,00	0,00	0,00
	4/0110002/03504	Kippspiegel Hewi 801 Öffentl. WC	24.07.2008	0,0	10,0	0,00	0,00	0,00	0,00	0,00	0,00
	4/0110002/03505	Elektro-Türöffner v. Fa. Sengstschmid	23.12.2011	0,0	10,0	90,12	0,00	0,00	0,00	90,12	0,00
	4/0110002/03515	Reinigungsgeräte Hagleitner für neues Amtshaus	08.08.2016	4,5	10,0	757,35	0,00	0,00	0,00	137,70	619,65
	4/0110002/03524	Zutrittskontrolle Rathaus	01.08.2016	4,5	10,0	2.920,26	0,00	0,00	0,00	530,96	2.389,30
	4/0110002/04032	Abfallhai mit Ascher	29.05.2017	5,0	10,0	618,52	0,00	0,00	0,00	103,09	515,43
	4/0110002/04245	Universalschränke-Stahlschränke 5 Stk.+Schaltafel	03.10.2019	7,5	10,0	1.337,17	0,00	0,00	0,00	157,31	1.179,86
	4/0140001/04250	Küchenzeile mit Waschbecken	01.01.1900	0,0	10,0	0,00	0,00	0,00	0,00	0,00	0,00
	4/0340002/03500	Kühlschrank	23.08.2007	0,0	10,0	0,00	0,00	0,00	0,00	0,00	0,00
	4/0340002/03506	Bodenstaubsauger Dyson DC32 Allergy titan-silber	06.03.2012	0,0	10,0	44,07	0,00	0,00	0,00	44,07	0,00
	4/0340002/04257	Kochzeile mit Kühlschrank, Herdplatte und Waschbecken	01.01.1900	0,0	10,0	0,00	0,00	0,00	0,00	0,00	0,00
	4/0350004/03521	Weihnachtsbeleuchtung Amtshaus Fenster, Tor, Christbäu	27.11.2020	8,5	10,0	1.727,01	0,00	0,00	0,00	181,79	1.545,22
	5/0340002/03574	Durchlauferhitzer EB Kleinspeicher Untertisch druckfest 10	13.02.2008	0,0	10,0	0,00	0,00	0,00	0,00	0,00	0,00
	5/0340002/03575	Kaffemaschine Saeco Incanto	17.03.2010	0,0	10,0	0,00	0,00	0,00	0,00	0,00	0,00
	1311	**Investitionszuschüsse von Trägern öffentlichen Rechts**				**-139.125,00**	**0,00**	**0,00**	**0,00**	**-3.250,00**	**-135.875,00**
	2/0060001/06575	KT Amtshaus Sanierung und Umbau 2014-2016 - Kapitaltra	31.08.2016	44,5	50,0	-131.950,00	0,00	0,00	0,00	-2.900,00	-129.050,00

Ansatz	MVAG Konto	Bezeichnung	Inbetrieb-nahme	RND	ND	Buchwert 31.12.2020	Zugänge/ +	Abgänge/ Umbuchungen -	Wertaufholung+/ Wertminderung-	Abschreibung	Buchwert 31.12.2021
	2/0060001/07235	KT Amtshaus Sanierung und Umbau 2014-2016	31.08.2016	44,5	50,0	-4.550,00	0,00	0,00	0,00	-100,00	-4.450,00
	2/0120001/07234	KT Photovoltaikanlage Amtshaus auf Postgebäude	04.08.2016	9,5	15,0	-2.625,00	0,00	0,00	0,00	-250,00	-2.375,00
031000	**Amt für Raumordnung und Raumplanung**					**21.731,72**	**0,00**	**0,00**	**0,00**	**4.282,50**	**17.449,22**
	1026	**Amts-, Betriebs- und Geschäftsausstattung**				**21.731,72**	**0,00**	**0,00**	**0,00**	**4.282,50**	**17.449,22**
	5/0440001/07144	Flächenwidmungsplan, Neuerstellung 2002 DI Schedlmaye	01.01.2002	0,0	10,0	0,00	0,00	0,00	0,00	0,00	0,00
	5/0440001/07145	Erstellung DKM 2000	01.01.2000	3,0	25,0	7.926,53	0,00	0,00	0,00	1.981,63	5.944,90
	5/0440001/07146	Naturstandsdaten 2002	01.01.2002	5,0	25,0	13.805,19	0,00	0,00	0,00	2.300,87	11.504,32
	1311	**Investitionszuschüsse von Trägern öffentlichen Rechts**				**0,00**	**0,00**	**0,00**	**0,00**	**0,00**	**0,00**
	5/0440001/07381	KT Flächenwidmungsplan, Neuerstellung 2002 DI Schedlm	01.01.2002	0,0	10,0	0,00	0,00	0,00	0,00	0,00	0,00
163000	**Freiwillige Feuerwehren - FF Diesendorf**					**0,00**	**0,00**	**0,00**	**0,00**	**0,00**	**0,00**
	1025	**Technische Anlagen, Fahrzeuge und Maschinen**				**0,00**	**0,00**	**0,00**	**0,00**	**0,00**	**0,00**
	5/0150002/06581	TLF Steyr 680 Bj. 1987	01.01.1987	0,0	25,0	0,00	0,00	0,00	0,00	0,00	0,00
	5/0190003/03531	ABS Schmutzwasser-Tauchmotorpumpe J12	24.02.2010	0,0	10,0	0,00	0,00	0,00	0,00	0,00	0,00
	5/0240001/03530	Stromerzeuger Deutz-Fahr DF8000	05.02.2010	0,0	10,0	0,00	0,00	0,00	0,00	0,00	0,00
	1311	**Investitionszuschüsse von Trägern öffentlichen Rechts**				**0,00**	**0,00**	**0,00**	**0,00**	**0,00**	**0,00**
	5/0150002/07376	KT TLF Steyr 680 Bj. 1987	01.01.1987	0,0	25,0	0,00	0,00	0,00	0,00	0,00	0,00
164000	**Freiwillige Feuerwehren - FF St. Leonhard am Forst (Förd.Brandbekämpf.-**					**461.128,16**	**3.600,00**	**0,00**	**0,00**	**27.101,17**	**437.626,99**
	1021	**Grundstücke, Grundstückseinrichtungen und Infrastruktur**				**6.100,32**	**0,00**	**0,00**	**0,00**	**0,00**	**6.100,32**
	1/0020001/07059	Feuerwehrmuseum, Grundstück Nr. 158/25, KG-Nr. 14061,	01.01.1900			4.476,75	0,00	0,00	0,00	0,00	4.476,75
	1/0030001/07060	Feuerwehrmuseum, Grundstück Nr. 158/25, KG-Nr. 14061,	01.01.1900			1.623,57	0,00	0,00	0,00	0,00	1.623,57
	1022	**Gebäude und Bauten**				**360.835,37**	**0,00**	**0,00**	**0,00**	**18.876,00**	**341.959,37**
	3/0060001/04014	Feuerwehrgebäude 1989	01.01.1989	17,0	50,0	252.000,00	0,00	0,00	0,00	14.000,00	238.000,00
	3/0060001/04016	Feuerwehrmuseum-Gebäude Generalsanierung 1993-1995	01.01.1995	23,0	50,0	57.600,00	0,00	0,00	0,00	2.400,00	55.200,00
	3/0060001/04054	Katastrophenschutzlager-Zubau 2019	01.08.2019	47,5	50,0	40.579,95	0,00	0,00	0,00	836,70	39.743,25
	3/0120001/03228	Fernwärmeanschluss, Heizungsumstellung 2012	17.09.2012	5,5	15,0	10.655,42	0,00	0,00	0,00	1.639,30	9.016,12
	1025	**Technische Anlagen, Fahrzeuge und Maschinen**				**399.731,09**	**0,00**	**0,00**	**0,00**	**27.253,03**	**372.478,06**
	5/0150002/03533	LFW Ford Transit Bj.2008	15.10.2008	0,0	10,0	0,00	0,00	0,00	0,00	0,00	0,00
	5/0150002/04030	HLF2 AT MAN 15.290 Bj. 2017	01.05.2017	20,0	25,0	296.320,76	0,00	0,00	0,00	14.110,51	282.210,25
	5/0150002/06576	TLFA 4000 Bj. 2000	01.01.2000	3,0	25,0	42.141,33	0,00	0,00	0,00	10.535,33	31.606,00
	5/0150002/06580	MTF VW Kombi LR TDI Bj. 2019 mit elektr. Ausstattung	01.08.2019	22,5	25,0	61.269,00	0,00	0,00	0,00	2.607,19	58.661,81
	1026	**Amts-, Betriebs- und Geschäftsausstattung**				**2.175,20**	**3.600,00**	**0,00**	**0,00**	**542,53**	**5.232,67**
	5/0130002/03527	Zutrittskontrolle Feuerwehr St. Leonhard am Forst	08.03.2017	5,0	10,0	2.175,20	0,00	0,00	0,00	362,53	1.812,67
	5/0190003/03931	Schmutzwasser-Tauchpumpe Nautilus 8/1, Tauchpumpe N	02.11.2021	9,5	10,0	0,00	3.600,00	0,00	0,00	180,00	3.420,00

Ansatz	MVAG Konto	Bezeichnung	Inbetrieb-nahme	RND	ND	Buchwert 31.12.2020	Zugänge/ +	Abgänge/ Umbuchungen -	Wertaufholung+/ Wertminderung-	Abschreibung	Buchwert 31.12.2021
	5/0340002/03536	LIEBHERR Getränke Kühlgerät mit Isolierglastür	07.07.2010	0,0	10,0	0,00	0,00	0,00	0,00	0,00	0,00
	1311	**Investitionszuschüsse von Trägern öffentlichen Rechts**				**-307.713,82**	**0,00**	**0,00**	**0,00**	**-19.570,39**	**-288.143,43**
	3/0060001/06579	KT Feuerwehrgebäude 1989 - Transferzahlungen FF St.Le	01.01.1989	17,0	50,0	-106.719,22	0,00	0,00	0,00	-5.928,85	-100.790,37
	3/0060001/07287	KT Feuerwehrgebäude 1989	01.01.1989	17,0	50,0	-9.156,78	0,00	0,00	0,00	-508,71	-8.648,07
	5/0150002/06577	KT TLFA 4000 Bj. 2000 - Transferzahlung FF St.Leonhard	01.01.2000	3,0	25,0	-11.627,66	0,00	0,00	0,00	-2.906,92	-8.720,74
	5/0150002/06578	KT HLF2 AT MAN 15.290 Bj. 2017 - Transferzahlung FF St	01.05.2017	20,0	25,0	-57.746,33	0,00	0,00	0,00	-2.749,83	-54.996,50
	5/0150002/07292	KT HLF2 AT MAN 15.290 Bj. 2017	01.05.2017	20,0	25,0	-78.429,28	0,00	0,00	0,00	-3.734,73	-74.694,55
	5/0150002/07374	KT TLFA 4000 Bj. 2000	01.01.2000	3,0	25,0	-9.002,52	0,00	0,00	0,00	-2.250,63	-6.751,89
	5/0150002/07375	KT MTF VW Kombi LR TDI Bj. 2019 mit elektr. Ausstattung	01.08.2019	22,5	25,0	-15.649,15	0,00	0,00	0,00	-665,92	-14.983,23
	5/0150002/07380	KT MTF VW Kombi LR TDI Bj. 2019 mit elektr. Ausstattung	01.08.2019	22,5	25,0	-19.382,88	0,00	0,00	0,00	-824,80	-18.558,08
164100	**Feuerwehr-Fahrzeuge (Förd.Brandbekämpfung)**					**275.339,05**	**0,00**	**0,00**	**0,00**	**11.472,46**	**263.866,59**
	1025	**Technische Anlagen, Fahrzeuge und Maschinen**				**370.751,29**	**0,00**	**0,00**	**0,00**	**15.447,97**	**355.303,32**
	5/0150002/07378	HLF3 AT MAN TGM FF-Diesendorf	28.01.2020	23,0	25,0	370.751,29	0,00	0,00	0,00	15.447,97	355.303,32
	1311	**Investitionszuschüsse von Trägern öffentlichen Rechts**				**-95.412,24**	**0,00**	**0,00**	**0,00**	**-3.975,51**	**-91.436,73**
	5/0150002/07379	KT HLF3 AT MAN TGM FF-Diesendorf_FF-Btg.	20.02.2020	23,0	25,0	-95.412,24	0,00	0,00	0,00	-3.975,51	-91.436,73
240000	**Kindergärten**					**609.485,61**	**6.042,79**	**0,00**	**0,00**	**31.409,28**	**584.119,12**
	1021	**Grundstücke, Grundstückseinrichtungen und Infrastruktur**				**121.716,18**	**0,00**	**0,00**	**0,00**	**0,00**	**121.716,18**
	1/0020001/07046	Kindergarten, Grundstück Nr. 983/29, KG-Nr. 14057, Baufl	01.01.1900			45.453,23	0,00	0,00	0,00	0,00	45.453,23
	1/0030001/07047	Kindergarten, Grundstück Nr. 983/29, KG-Nr. 14057, Gärte	01.01.1900			76.262,95	0,00	0,00	0,00	0,00	76.262,95
	1022	**Gebäude und Bauten**				**725.911,97**	**0,00**	**0,00**	**0,00**	**30.739,43**	**695.172,54**
	3/0060001/03232	Kindergartengebäude 2010 - Zu- und Umbau 5. Gruppe	01.04.2010	38,0	50,0	238.276,58	0,00	0,00	0,00	6.109,66	232.166,92
	3/0060001/03233	Kindergartengebäude 2012 - Zubau Westtrakt	01.09.2012	40,5	50,0	175.535,39	0,00	0,00	0,00	4.229,77	171.305,62
	3/0060001/04010	Kindergartengebäude 1982	01.01.1982	10,0	50,0	145.200,00	0,00	0,00	0,00	13.200,00	132.000,00
	3/0060001/04011	Kindergartengebäude 1992 - Zubau Integrationsgruppe	01.09.1992	20,5	50,0	107.500,00	0,00	0,00	0,00	5.000,00	102.500,00
	3/0060001/04012	Kindergartengebäude 1998 - Bewegungsbaustelle Ausbau	01.01.1998	26,0	50,0	59.400,00	0,00	0,00	0,00	2.200,00	57.200,00
	1024	**Sonderanlagen**				**29.184,25**	**5.026,79**	**0,00**	**0,00**	**3.328,16**	**30.882,88**
	3/0040008/07297	Doppelstabgitterzaun (Fa.Steiner) Kindergarten+Betonsock	28.04.2020	18,0	20,0	3.661,43	0,00	0,00	0,00	192,71	3.468,72
	3/0040013/04038	Sandmulde	02.05.2017	28,0	33,0	502,17	0,00	0,00	0,00	17,32	484,85
	3/0070002/03430	Gartengerätehaus	01.07.2016	14,5	20,0	10.578,82	0,00	0,00	0,00	682,50	9.896,32
	3/0120001/03438	Photovoltaikanlage Kindergarten	18.11.2016	9,5	15,0	9.557,16	0,00	0,00	0,00	910,21	8.646,95
	3/0290003/07278	Kinderhaus Venedig 2021, Fa. Linsbauer, Kindergarten	14.06.2021	9,0	10,0	0,00	5.026,79	0,00	0,00	502,68	4.524,11
	5/0290003/03416	Kletterbaumkarussell "Wallner"	01.10.2014	2,5	10,0	1.475,97	0,00	0,00	0,00	421,71	1.054,26
	5/0290003/03434	Gartenspielgeräte (Turmkombi,Klimmbalken, Doppelschaul	12.08.2016	4,5	10,0	2.172,17	0,00	0,00	0,00	394,94	1.777,23
	5/0290003/03443	Wasserspielanlage Rohrbach	20.02.2017	5,0	10,0	1.236,53	0,00	0,00	0,00	206,09	1.030,44

Ansatz	MVAG Konto	Bezeichnung	Inbetrieb-nahme	RND	ND	Buchwert 31.12.2020	Zugänge/ +	Abgänge/ Umbuchungen -	Wertaufholung+/ Wertminderung-	Abschreibung	Buchwert 31.12.2021
	1026	**Amts-, Betriebs- und Geschäftsausstattung**				**53.302,24**	**1.016,00**	**0,00**	**0,00**	**8.623,81**	**45.694,43**
	5/0100005/03544	20 Verwandl.Hochstühle+4 Tische, 4 Stk.Sessel (Alpenkid)	14.11.2006	0,0	10,0	0,00	0,00	0,00	0,00	0,00	0,00
	5/0100005/03554	Spielepodest mit Kleinmöbel, dahinter Schiebetürschrankv	20.08.2008	0,0	10,0	0,00	0,00	0,00	0,00	0,00	0,00
	5/0100005/03555	Orange 5 - Wickeltisch "Hell" mit Waschbeckenverbau	12.09.2008	0,0	10,0	0,00	0,00	0,00	0,00	0,00	0,00
	5/0100005/03556	Einrichtung/Möbel Gruppe grün "Alpenkid", Anrichte mit Wa	20.02.2009	0,0	10,0	0,00	0,00	0,00	0,00	0,00	0,00
	5/0100005/03557	Einrichtung/Möbel Gruppe 2 rot Alpenkid, Anrichte mit Was	09.10.2009	0,0	10,0	0,00	0,00	0,00	0,00	0,00	0,00
	5/0100005/03558	Alpenkid, Einrichtung Zubau 5. Gruppe, Anrichte mit Wasch	09.07.2010	0,0	10,0	0,00	0,00	0,00	0,00	0,00	0,00
	5/0100005/03564	Einrichtung Fa. Resch-Gruppe Gelb, div.Kindertische mit 1	20.08.2012	0,5	10,0	1.980,79	0,00	0,00	0,00	1.320,53	660,26
	5/0100005/03730	Einrichtung Fa.Resch/Blaue Gruppe, Anrichte mit Waschbe	21.07.2014	2,5	10,0	3.352,95	0,00	0,00	0,00	957,99	2.394,96
	5/0100005/04138	Verbau Zählerkasten und Kleingarderobe	01.01.1900	0,0	10,0	0,00	0,00	0,00	0,00	0,00	0,00
	5/0100005/04139	Schrankelement 14-teilig hoch	01.01.1900	0,0	10,0	0,00	0,00	0,00	0,00	0,00	0,00
	5/0100005/04140	Unterschrankzeile mit Hängekästen und Board und Rollele	01.01.1900	0,0	10,0	0,00	0,00	0,00	0,00	0,00	0,00
	5/0100005/04141	Ausziehtisch mit Einlegeelemente und 13 Holzsessel	01.01.1900	0,0	10,0	0,00	0,00	0,00	0,00	0,00	0,00
	5/0100005/04145	Tisch rund mit 2 Holzsessel	01.01.1900	0,0	10,0	0,00	0,00	0,00	0,00	0,00	0,00
	5/0100005/04146	Einbauküche mit Abwaschbecken und 4 Holzhocker	01.01.1900	0,0	10,0	0,00	0,00	0,00	0,00	0,00	0,00
	5/0100005/04151	Zentralgarderobe Fa. Resch (Bank-/Hakenkombinationen)	03.12.2019	7,5	10,0	9.048,52	0,00	0,00	0,00	1.064,53	7.983,99
	5/0100005/04152	div. Kleinmöbel, Couch mit Bücherregalschrank, Pinnwände	01.01.1900	0,0	10,0	0,00	0,00	0,00	0,00	0,00	0,00
	5/0100005/04153	div. Kindertische und ca. 40 Kindersessel	01.01.1900	0,0	10,0	0,00	0,00	0,00	0,00	0,00	0,00
	5/0100005/04154	Aquarium 200 l mit Abdeckung und Unterschrank dunkel	01.01.1900	0,0	10,0	0,00	0,00	0,00	0,00	0,00	0,00
	5/0100005/04158	Schrank hoch 4-tlg., Ladenelemente 24-tlg., lange Hängesi	01.01.1900	0,0	10,0	0,00	0,00	0,00	0,00	0,00	0,00
	5/0100005/04166	Zentralgarderobe (Bank-/Hakenkombinationen) mit Pinnwä	01.01.1900	0,0	10,0	0,00	0,00	0,00	0,00	0,00	0,00
	5/0100005/04167	Schrankverbau 6-tlg. mit Glastüren für Bücher, Stauraum u	01.01.1900	0,0	10,0	0,00	0,00	0,00	0,00	0,00	0,00
	5/0100005/04168	Schrankverbau 6-tlg.	01.01.1900	0,0	10,0	0,00	0,00	0,00	0,00	0,00	0,00
	5/0100005/04169	div.Kleinmöbel, Kommoden halbhoch/nieder	01.01.1900	0,0	10,0	0,00	0,00	0,00	0,00	0,00	0,00
	5/0100005/04170	Zentralgarderobe (Bank-/Hakenkombinationen) mit Pinnwä	08.06.2010	0,0	10,0	0,00	0,00	0,00	0,00	0,00	0,00
	5/0100005/04173	Grün 1 - Trennwandsystem mit Handtuch-Hakenleisten	01.01.1900	0,0	10,0	0,00	0,00	0,00	0,00	0,00	0,00
	5/0100005/04174	Gelb 2 - Trennwandsystem mit Handtuch-Hakenleisten	01.01.1900	0,0	10,0	0,00	0,00	0,00	0,00	0,00	0,00
	5/0100005/04175	Rot 3 - Trennwandsystem mit Handtuch-Hakenleisten	01.01.1900	0,0	10,0	0,00	0,00	0,00	0,00	0,00	0,00
	5/0100005/04176	Blau 4 - Trennwandsystem mit Handtuch-Hakenleisten, Häl	01.01.1900	0,0	10,0	0,00	0,00	0,00	0,00	0,00	0,00
	5/0100005/04177	Organge 5 -Trennwandsystem mit Handtuch-Hakenleisten	01.01.1900	0,0	10,0	0,00	0,00	0,00	0,00	0,00	0,00
	5/0100005/04182	Verblendung Zählerkästen Haupteingang, Bankerl und Pinr	01.01.1900	0,0	10,0	0,00	0,00	0,00	0,00	0,00	0,00
	5/0100005/04184	Garderobenpaneele und Kleinmöbel	01.01.1900	0,0	10,0	0,00	0,00	0,00	0,00	0,00	0,00
	5/0100005/04185	div.Kleinmöbel, Stufenpodeste etc.	01.01.1900	0,0	10,0	0,00	0,00	0,00	0,00	0,00	0,00
	5/0100005/04190	Schrankverbau groß	01.01.1900	0,0	10,0	0,00	0,00	0,00	0,00	0,00	0,00
	5/0100005/04191	Garderobenbank mit Haken, div. Kleinmöbel etc.	01.01.1900	0,0	10,0	0,00	0,00	0,00	0,00	0,00	0,00
	5/0100005/04192	Kleintische mit 6 Kleinsessel	01.01.1900	0,0	10,0	0,00	0,00	0,00	0,00	0,00	0,00
	5/0110001/04055	Wand- u.Deckensegel FOXtextile uni - Schallschutz	05.04.2018	1,0	5,0	4.848,42	0,00	0,00	0,00	2.424,21	2.424,21
	5/0110002/04069	Schreibtischkombination,2 Beistellladen,Wandverbau hoch	09.08.2018	6,5	10,0	6.098,19	0,00	0,00	0,00	813,09	5.285,10
	5/0180001/03741	Netzwerkschrank Switch KIGA	17.08.2016	0,0	7,0	0,00	0,00	0,00	0,00	0,00	0,00

Ansatz	MVAG Konto	Bezeichnung	Inbetrieb-nahme	RND	ND	Buchwert 31.12.2020	Zugänge/ +	Abgänge/ Umbuchungen -	Wertaufholung+/ Wertminderung-	Abschreibung	Buchwert 31.12.2021
	5/0180001/04155	EDV-Netzwerkverteiler	01.01.1900	0,0	7,0	0,00	0,00	0,00	0,00	0,00	0,00
	5/0180001/04157	Samsung Galaxy Tablets+Displayschutzfolie+KEY4ALL 5 S	09.10.2020	7,0	7,0	0,00	0,00	0,00	0,00	0,00	0,00
	5/0180003/04070	Notebook 15" HP 255 G6 inkl.Zubehör/Software - für Grupp	14.08.2018	0,5	4,0	344,81	0,00	0,00	0,00	229,87	114,94
	5/0180003/04071	Bürodrehstühle GIROFLEX 353-4029	10.10.2018	0,5	4,0	248,08	0,00	0,00	0,00	165,39	82,69
	5/0180003/04156	3 Notebooks und WLAN AccessPoints	01.01.1900	0,0	4,0	0,00	0,00	0,00	0,00	0,00	0,00
	5/0180003/04157	Ausstattung VOIP-Telefonie, Gateways und 6 Schnurlostele	20.10.2016	0,0	4,0	0,00	0,00	0,00	0,00	0,00	0,00
	5/0180003/04283	Notebook HP ProBook 455 G8 15,6Z	18.10.2021	3,5	4,0	0,00	1.016,00	0,00	0,00	127,00	889,00
	5/0290003/03543	Ballwagen stapelbar "Sport-Thieme"	29.01.2009	0,0	10,0	0,00	0,00	0,00	0,00	0,00	0,00
	5/0290003/03553	Rollenrutschbahn Schmiderer&Schendl	28.06.2007	0,0	10,0	0,00	0,00	0,00	0,00	0,00	0,00
	5/0290003/03563	Weichboden-Turnmatte 200x200cm Weichboden-Turnmatte	03.09.2010	0,0	10,0	0,00	0,00	0,00	0,00	0,00	0,00
	5/0290003/03568	bei Nestschaukel: Fallschutzplatten (Stecksystem) 14m2	25.04.2013	1,0	10,0	294,39	0,00	0,00	0,00	147,20	147,19
	5/0290003/03736	Kletterwand Holz, Sportgeräte Holz hängend verstaut	01.02.2015	3,0	10,0	2.213,60	0,00	0,00	0,00	553,40	1.660,20
	5/0290003/04159	4 Turnbänke Holz	01.01.1900	0,0	10,0	0,00	0,00	0,00	0,00	0,00	0,00
	5/0290003/04160	2 Turnmatratzen blau groß	01.01.1900	0,0	10,0	0,00	0,00	0,00	0,00	0,00	0,00
	5/0290003/04161	10 Turnmatte grau, 2 Turnmatten rot, div.Sportutensilien	01.01.1900	0,0	10,0	0,00	0,00	0,00	0,00	0,00	0,00
	5/0290003/04162	div.Klein-/Spiel-/Sportutensilien im Lagerraum Turnsaal EG	01.01.1900	0,0	10,0	0,00	0,00	0,00	0,00	0,00	0,00
	5/0290003/04183	div.Spielsachen im Spielzeug-Abstellraum Süd-Ost	01.01.1900	0,0	10,0	0,00	0,00	0,00	0,00	0,00	0,00
	5/0290003/04186	Matratzenschaukel groß	01.01.1900	0,0	10,0	0,00	0,00	0,00	0,00	0,00	0,00
	5/0290003/04187	18 Turnmatten grau, 4 blaue Turnmatten,div. Sport-/Spielge	01.01.1900	0,0	10,0	0,00	0,00	0,00	0,00	0,00	0,00
	5/0290003/04188	2 große Turnmatratzen blau	01.01.1900	0,0	10,0	0,00	0,00	0,00	0,00	0,00	0,00
	5/0290003/04193	3 Turnbänke	01.01.1900	0,0	10,0	0,00	0,00	0,00	0,00	0,00	0,00
	5/0290003/04194	5 Spielewürfel groß	01.01.1900	0,0	10,0	0,00	0,00	0,00	0,00	0,00	0,00
	5/0290003/04196	div. Spielutensilien im Lager Multifunktionsraum	01.01.1900	0,0	10,0	0,00	0,00	0,00	0,00	0,00	0,00
	5/0290003/04198	Beschäftigungsmaterial für 5 Gruppen	01.01.2019			20.000,00	0,00	0,00	0,00	0,00	20.000,00
	5/0290003/04199	im Gartengerätehaus: div.Gartenspielgeräte/Laufräder/Spie	01.01.1900	0,0	10,0	0,00	0,00	0,00	0,00	0,00	0,00
	5/0290003/04200	Federwippe	01.01.1900	0,0	10,0	0,00	0,00	0,00	0,00	0,00	0,00
	5/0290003/04201	Gartenspielhütte	01.01.1900	0,0	10,0	0,00	0,00	0,00	0,00	0,00	0,00
	5/0290003/04202	Nestschaukel	01.01.1900	0,0	10,0	0,00	0,00	0,00	0,00	0,00	0,00
	5/0290003/04203	Alpinkletterwand mit Spielhaus und Rutsche	01.01.1900	0,0	10,0	0,00	0,00	0,00	0,00	0,00	0,00
	5/0290003/07126	Nestschaukel-Original Huck-Vogelnest	07.11.2019	7,5	10,0	762,16	0,00	0,00	0,00	89,67	672,49
	5/0290003/07127	Plattformschaukel, Mehrkindschaukel, Haidig Motorikrolle, I	02.06.2020	8,0	10,0	2.570,26	0,00	0,00	0,00	285,58	2.284,68
	5/0320001/03548	Digitalcamera Samsung, inkl.Tasche und Speicherkarte 4G	09.04.2010	0,0	6,0	0,00	0,00	0,00	0,00	0,00	0,00
	5/0340002/03546	Küchenmaschine, Mixer, Rührschüssel	14.11.2007	0,0	10,0	0,00	0,00	0,00	0,00	0,00	0,00
	5/0340002/03547	Staubsauger Dyson DC29 allergy	04.03.2010	0,0	10,0	0,00	0,00	0,00	0,00	0,00	0,00
	5/0340002/03549	Dampfbügeleisen ROWENTA DX9300F1	19.08.2010	0,0	10,0	0,00	0,00	0,00	0,00	0,00	0,00
	5/0340002/03550	Servierwagen 2-bordig aus Edelstahl	20.04.2012	0,0	10,0	0,00	0,00	0,00	0,00	0,00	0,00
	5/0340002/03552	Geschirrspüler SteelTech 361 S GTA Großküchentechnik, I	26.03.2013	1,0	10,0	414,00	0,00	0,00	0,00	207,00	207,00
	5/0340002/03570	Blau 4 - SIEMENS Waschmaschine + Wäschetrockner	14.04.2014	2,0	10,0	362,77	0,00	0,00	0,00	120,92	241,85
	5/0340002/04034	Siemens Stand-Kühl-Gefrierkombination	04.12.2017	5,5	10,0	763,30	0,00	0,00	0,00	117,43	645,87

Ansatz	MVAG Konto	Bezeichnung	Inbetrieb-nahme	RND	ND	Buchwert 31.12.2020	Zugänge/ +	Abgänge/ Umbuchungen -	Wertaufholung+/ Wertminderung-	Abschreibung	Buchwert 31.12.2021
	5/0340002/04147	Einbaugeräte (Backofen,Mikro,großes Ceranfeld,Dunstabzu	01.01.1900	0,0	10,0	0,00	0,00	0,00	0,00	0,00	0,00
	5/0340002/04163	Musikanlage kompakt	01.01.1900	0,0	10,0	0,00	0,00	0,00	0,00	0,00	0,00
	5/0340002/04181	div.Reinigungsgeräte, Staubsauger, Leiter etc. im Putzkam	01.01.1900	0,0	10,0	0,00	0,00	0,00	0,00	0,00	0,00
	5/0340002/04195	Musikanlage kompakt klein	01.01.1900	0,0	10,0	0,00	0,00	0,00	0,00	0,00	0,00
	5/0340002/04197	Servierwagen 3-bordig aus Edelstahl	01.01.2003	0,0	10,0	0,00	0,00	0,00	0,00	0,00	0,00
	1311	**Investitionszuschüsse von Trägern öffentlichen Rechts**				**-320.629,03**	**0,00**	**0,00**	**0,00**	**-11.282,12**	**-309.346,91**
	3/0060001/07236	KT Kindergartengebäude 2010 - Zu- und Umbau 5. Gruppe	01.04.2010	38,0	50,0	-137.280,00	0,00	0,00	0,00	-3.520,00	-133.760,00
	3/0060001/07237	KT Kindergartengebäude 2012 - Zubau Westtrakt	01.09.2012	40,5	50,0	-101.841,00	0,00	0,00	0,00	-2.454,00	-99.387,00
	3/0060001/07283	KT Kindergartengebäude 1982	01.01.1982	10,0	50,0	-33.063,19	0,00	0,00	0,00	-3.005,74	-30.057,45
	3/0060001/07284	KT Kindergartengebäude 1992 - Zubau Integrationsgruppe	01.09.1992	20,5	50,0	-23.999,48	0,00	0,00	0,00	-1.116,25	-22.883,23
	3/0060001/07285	KT Kindergartengebäude 1998 - Bewegungsbaustelle Ausb	01.01.1998	26,0	50,0	-19.621,66	0,00	0,00	0,00	-726,73	-18.894,93
	3/0120001/06586	KT Photovoltaikanlage Kindergarten - Kapitaltransfer Schul	18.11.2016	9,5	15,0	-2.520,00	0,00	0,00	0,00	-240,00	-2.280,00
	3/0120001/07280	KT Photovoltaikanlage Kindergarten	18.11.2016	9,5	15,0	-2.303,70	0,00	0,00	0,00	-219,40	-2.084,30
262000	**Sportplätze**					**327.224,67**	**0,00**	**0,00**	**0,00**	**2.379,25**	**324.845,42**
	1021	**Grundstücke, Grundstückseinrichtungen und Infrastruktur**				**238.766,30**	**0,00**	**0,00**	**0,00**	**0,00**	**238.766,30**
	1/0010001/07062	Fußballplatz, Tennisplatz, Generationenpark, Grundstück N	01.01.1900			143.805,15	0,00	0,00	0,00	0,00	143.805,15
	1/0010001/07063	Fußballplatz, Grundstück Nr. 168, KG-Nr. 14061, Sonstige	01.01.1900			92.845,77	0,00	0,00	0,00	0,00	92.845,77
	1/0010001/07106	Fußballplatz, Grundstück Nr. 148/5, KG-Nr. 14058, Sonstig	01.01.1900			2.115,38	0,00	0,00	0,00	0,00	2.115,38
	1022	**Gebäude und Bauten**				**222.510,10**	**0,00**	**0,00**	**0,00**	**5.057,05**	**217.453,05**
	3/0060001/03424	Gebäude - Sportschützen	01.06.2015	43,0	50,0	222.510,10	0,00	0,00	0,00	5.057,05	217.453,05
	1024	**Sonderanlagen**				**7.094,08**	**0,00**	**0,00**	**0,00**	**765,32**	**6.328,76**
	3/0040008/03236	Sportplatz FCL Zaunanlage zur Gewerbestraße	06.12.2007	5,5	20,0	3.826,58	0,00	0,00	0,00	588,70	3.237,88
	3/0040008/07296	Sportplatz FCL Zaunanlage zu Stockschützen	31.08.2019	17,5	20,0	3.267,50	0,00	0,00	0,00	176,62	3.090,88
	3/0040013/07112	Sportplatz FCL Erweiterung 1980-1983	01.01.1983	0,0	33,0	0,00	0,00	0,00	0,00	0,00	0,00
	3/0040013/07114	Sportplatz FCL Erweiterung 1984-1986	01.01.1986	0,0	33,0	0,00	0,00	0,00	0,00	0,00	0,00
	1311	**Investitionszuschüsse von Trägern öffentlichen Rechts**				**-54.861,28**	**0,00**	**0,00**	**0,00**	**-1.482,11**	**-53.379,17**
	3/0040008/07151	KT Sportplatz FCL Zaunanlage zur Gewerbestraße - Kapita	06.12.2007	5,5	20,0	-1.014,23	0,00	0,00	0,00	-156,04	-858,19
	3/0040008/07238	KT Sportplatz FCL Zaunanlage zur Gewerbestraße	06.12.2007	5,5	20,0	-780,00	0,00	0,00	0,00	-120,00	-660,00
	3/0040013/07147	KT Sportplatz FCL Erweiterung 1980-1983 - Transferzahlur	01.01.1983	0,0	33,0	0,00	0,00	0,00	0,00	0,00	0,00
	3/0040013/07149	KT Sportplatz FCL Erweiterung 1984-1986 - Kapitaltransfer	01.01.1986	0,0	33,0	0,00	0,00	0,00	0,00	0,00	0,00
	3/0040013/07377	KT Sportplatz FCL Erweiterung 1980-1983	01.01.1983	0,0	33,0	0,00	0,00	0,00	0,00	0,00	0,00
	3/0040013/07378	KT Sportplatz FCL Erweiterung 1984-1986	01.01.1986	0,0	33,0	0,00	0,00	0,00	0,00	0,00	0,00
	3/0060001/06592	KT Gebäude - Sportschützen - Kapitaltransfer Gemeinde	01.06.2015	43,0	50,0	-36.699,05	0,00	0,00	0,00	-834,07	-35.864,98
	3/0060001/07275	KT Gebäude - Sportschützen	01.06.2015	43,0	50,0	-16.368,00	0,00	0,00	0,00	-372,00	-15.996,00

Ansatz	MVAG Konto	Bezeichnung	Inbetrieb-nahme	RND	ND	Buchwert 31.12.2020	Zugänge/ +	Abgänge/ Umbuchungen -	Wertaufholung+/ Wertminderung-	Abschreibung	Buchwert 31.12.2021
	1313	**Investitionszuschüsse von übrigen**				**-86.284,53**	**0,00**	**0,00**	**0,00**	**-1.961,01**	**-84.323,52**
	3/0040013/07148	KT Sportplatz FCL Erweiterung 1980-1983 - Kapitaltransfer	01.01.1983	0,0	33,0	0,00	0,00	0,00	0,00	0,00	0,00
	3/0040013/07150	KT Sportplatz FCL Erweiterung 1984-1986 - Kapitaltransfer	01.01.1986	0,0	33,0	0,00	0,00	0,00	0,00	0,00	0,00
	3/0060001/06593	KT Gebäude - Sportschützen - Kapitaltransfer Sportverein	01.06.2015	43,0	50,0	-86.284,53	0,00	0,00	0,00	-1.961,01	-84.323,52
263000	**Vereinshaus 1.FCL u. Musik**					**403.321,98**	**0,00**	**0,00**	**0,00**	**12.032,07**	**391.289,91**
	1021	**Grundstücke, Grundstückseinrichtungen und Infrastruktur**				**54.391,91**	**0,00**	**0,00**	**0,00**	**0,00**	**54.391,91**
	1/0020001/07055	Vereinshaus, Grundstück Nr. 157/21, KG-Nr. 14061, Bauflä	01.01.1900			18.728,93	0,00	0,00	0,00	0,00	18.728,93
	1/0020002/07056	Vereinshaus, Grundstück Nr. 157/21, KG-Nr. 14061, Sonsti	01.01.1900			35.662,98	0,00	0,00	0,00	0,00	35.662,98
	1022	**Gebäude und Bauten**				**490.100,00**	**0,00**	**0,00**	**0,00**	**16.900,00**	**473.200,00**
	3/0060001/04013	Vereinsgebäude FCL+Musik 2000	01.01.2000	28,0	50,0	490.100,00	0,00	0,00	0,00	16.900,00	473.200,00
	1311	**Investitionszuschüsse von Trägern öffentlichen Rechts**				**-141.169,93**	**0,00**	**0,00**	**0,00**	**-4.867,93**	**-136.302,00**
	3/0060001/07115	KT Vereinsgebäude FCL+Musik 2000 - Kapitaltransfer Gen	01.01.2000	28,0	50,0	-139.220,48	0,00	0,00	0,00	-4.800,71	-134.419,77
	3/0060001/07286	KT Vereinsgebäude FCL+Musik 2000	01.01.2000	28,0	50,0	-1.949,45	0,00	0,00	0,00	-67,22	-1.882,23
264000	**Kunsteisbahn**					**206.561,40**	**0,00**	**169,11**	**0,00**	**21.023,07**	**185.369,22**
	1021	**Grundstücke, Grundstückseinrichtungen und Infrastruktur**				**52.078,96**	**0,00**	**0,00**	**0,00**	**0,00**	**52.078,96**
	1/0010001/07105	Eislaufplatz, Grundstück Nr. 148/1, KG-Nr. 14058, Sonstige	01.01.1900			22.339,10	0,00	0,00	0,00	0,00	22.339,10
	1/0020001/07103	Eislaufplatz, Grundstück Nr. 148/1, KG-Nr. 14058, Baufläch	01.01.1900			9.756,26	0,00	0,00	0,00	0,00	9.756,26
	1/0030001/07104	Eislaufplatz, Grundstück Nr. 148/1, KG-Nr. 14058, landwirts	01.01.1900			19.983,60	0,00	0,00	0,00	0,00	19.983,60
	1022	**Gebäude und Bauten**				**41.260,74**	**0,00**	**0,00**	**0,00**	**8.238,71**	**33.022,03**
	3/0060001/03330	Gebäude Baukosten 1-12/1993	01.01.1993	4,0	33,0	36.896,37	0,00	0,00	0,00	7.379,27	29.517,10
	3/0060001/03331	Gebäude Baukosten 1-12/1994	01.01.1994	4,0	33,0	3.961,32	0,00	0,00	0,00	792,26	3.169,06
	3/0060001/03332	Gebäude Baukosten 1-12/1995	01.01.1995	5,0	33,0	403,05	0,00	0,00	0,00	67,18	335,87
	1024	**Sonderanlagen**				**104.856,19**	**0,00**	**0,00**	**0,00**	**10.687,80**	**94.168,39**
	3/0070003/03333	Außenanlagen 1-12/1993	01.01.1993	4,0	33,0	6.999,66	0,00	0,00	0,00	1.399,93	5.599,73
	3/0070003/03334	Außenanlagen 1-12/1994	01.01.1994	4,0	33,0	7.623,60	0,00	0,00	0,00	1.524,72	6.098,88
	3/0070003/03335	Außenanlagen 1-12/1995	01.01.1995	5,0	33,0	401,46	0,00	0,00	0,00	66,91	334,55
	3/0070003/03336	Eisanlage / Bande	01.01.1993	0,0	20,0	0,00	0,00	0,00	0,00	0,00	0,00
	3/0070003/03338	Platzsanierung Eislaufbahn 2008	23.09.2008	6,5	20,0	9.557,23	0,00	0,00	0,00	1.274,30	8.282,93
	5/0240001/04063	Eismaschine Fa. Österreicher DAIKI Chiller	04.09.2018	11,5	15,0	80.274,24	0,00	0,00	0,00	6.421,94	73.852,30
	1025	**Technische Anlagen, Fahrzeuge und Maschinen**				**14.107,50**	**0,00**	**0,00**	**0,00**	**1.485,00**	**12.622,50**
	5/0240001/04066	Eishobel, Olympia 500 173x213x109cm (Messbreite 203cm	31.12.2020	8,5	10,0	14.107,50	0,00	0,00	0,00	1.485,00	12.622,50
	1026	**Amts-, Betriebs- und Geschäftsausstattung**				**13.240,44**	**0,00**	**0,00**	**0,00**	**2.436,93**	**10.803,51**
	5/0040012/03217	Transparente 27 Stück Netzvinyl	25.04.2013	1,0	10,0	470,35	0,00	0,00	0,00	235,18	235,17
	5/0100005/03653	Wertfachschrank mit Sitzbank	31.12.1994	0,0	10,0	0,00	0,00	0,00	0,00	0,00	0,00

Ansatz	MVAG Konto	Bezeichnung	Inbetrieb-nahme	RND	ND	Buchwert 31.12.2020	Zugänge/ +	Abgänge/ Umbuchungen -	Wertaufholung+/ Wertminderung-	Abschreibung	Buchwert 31.12.2021
	5/0100005/03654	Kassenraumeinrichtung und Garderobenraumeinrichtung	31.12.1995	0,0	10,0	0,00	0,00	0,00	0,00	0,00	0,00
	5/0100005/03659	Betriebsausstattung	05.12.2013	0,0	10,0	0,00	0,00	0,00	0,00	0,00	0,00
	5/0100005/03660	Betriebsausstattung	05.12.2013	0,0	10,0	0,00	0,00	0,00	0,00	0,00	0,00
	5/0110002/06565	Windschutz auf Bande Kunsteisbahn	11.04.2019	7,0	10,0	1.932,90	0,00	0,00	0,00	241,61	1.691,29
	5/0180004/03750	Registrierkassa Eislaufplatz	04.11.2016	4,5	10,0	1.519,38	0,00	0,00	0,00	276,25	1.243,13
	5/0240001/03650	Eishobelgerät 11-12/1993	31.12.1993	0,0	10,0	0,00	0,00	0,00	0,00	0,00	0,00
	5/0240001/03651	Eishobelgerät 1-5/1994	31.05.1994	0,0	10,0	0,00	0,00	0,00	0,00	0,00	0,00
	5/0290001/03648	Hochdruckreiniger	18.04.2003	0,0	8,0	0,00	0,00	0,00	0,00	0,00	0,00
	5/0290003/03645	Skaterrampe	08.09.2000	0,0	5,0	0,00	0,00	0,00	0,00	0,00	0,00
	5/0290003/03655	Eislaufschuhe 8 Paar	13.01.2006	0,0	5,0	0,00	0,00	0,00	0,00	0,00	0,00
	5/0290003/03656	15 Paar Eislaufschuhe	20.11.2006	0,0	5,0	0,00	0,00	0,00	0,00	0,00	0,00
	5/0290003/03657	3 Stk. Eis-Wichtel inkl.Ski, bunt	15.11.2010	0,0	5,0	0,00	0,00	0,00	0,00	0,00	0,00
	5/0290003/03658	Eislaufschuhe Ankauf 9/2011	12.09.2011	0,0	5,0	0,00	0,00	0,00	0,00	0,00	0,00
	5/0290003/04074	20 Paar Eislaufschuhe RX Due	22.10.2018	1,5	5,0	572,20	0,00	0,00	0,00	228,88	343,32
	5/0290003/04075	Eiswichtel 1 Stk.	02.11.2018	1,5	5,0	0,00	0,00	0,00	0,00	0,00	0,00
	5/0290003/07122	Eislaufschuhe 85 Paar Erwachsene	01.01.1999			0,00	0,00	0,00	0,00	0,00	0,00
	5/0290003/07123	Eislaufschuhe 45 Paar Kinder	01.01.1999			0,00	0,00	0,00	0,00	0,00	0,00
	5/0290003/07124	Eishockey-Set Kinder	01.01.1999	0,0	10,0	0,00	0,00	0,00	0,00	0,00	0,00
	5/0290003/07125	15 Paar Eislaufschuhe (3x RX Due, 12x jr. verstellbar)	06.11.2019	10,0	10,0	0,00	0,00	0,00	0,00	0,00	0,00
	5/0340002/04328	Getränkeautomat Sielaff FK2020 gebraucht inkl. Münzer	12.10.2020	8,5	10,0	2.280,00	0,00	0,00	0,00	240,00	2.040,00
	5/0350004/03652	Beschallungsanlage	31.12.1993	0,0	10,0	0,00	0,00	0,00	0,00	0,00	0,00
	5/0350004/04096	Musik-/Tonanlage mit Funkmikrofon Fa. Bauer 2019	20.02.2019	7,0	10,0	2.281,27	0,00	0,00	0,00	285,16	1.996,11
	5/0410001/03977	HALTENT Pagodenzelt Quadroflex 5x5x2,20	22.10.2020	3,5	5,0	2.470,59	0,00	0,00	0,00	549,02	1.921,57
	5/0410001/03979	Gummimatten 2x1 Meter, 23 Stk.	04.11.2020	3,5	5,0	1.713,75	0,00	0,00	0,00	380,83	1.332,92
	1311	**Investitionszuschüsse von Trägern öffentlichen Rechts**				**-18.982,43**	**0,00**	**169,11**	**0,00**	**-1.825,37**	**-17.326,17**
	3/0060001/06596	KT Gebäude Baukosten 1-12/1993 - Kapitaltransfer Gemei	01.01.1993	4,0	33,0	0,00	0,00	0,00	0,00	0,00	0,00
	3/0060001/07246	KT Gebäude Baukosten 1-12/1993	01.01.1993	4,0	33,0	0,00	0,00	0,00	0,00	0,00	0,00
	3/0070003/06594	KT Eisanlage / Bande - Kapitaltransfer Gemeinde	01.01.1993	0,0	20,0	0,00	0,00	0,00	0,00	0,00	0,00
	3/0070003/06595	KT Außenanlagen 1-12/1993 - Kapitaltransfer Gemeinde	01.01.1993	4,0	33,0	0,00	0,00	0,00	0,00	0,00	0,00
	3/0070003/07247	KT Außenanlagen 1-12/1993	01.01.1993	4,0	33,0	0,00	0,00	0,00	0,00	0,00	0,00
	3/0070003/07248	KT Eisanlage / Bande	01.01.1993	0,0	20,0	0,00	0,00	0,00	0,00	0,00	0,00
	5/0240001/04064	KT Eismaschine Fa. Österreicher DAIKI Chiller - Kapitaltrar	04.09.2018	11,5	15,0	-16.133,93	0,00	0,00	0,00	-1.290,71	-14.843,22
	5/0340002/04329	KT GA_Getränkeautomat Sielaff FK2020 gebraucht inkl. M	27.11.2020	8,5	10,0	-992,94	0,00	169,11	0,00	-122,32	-1.039,73
	5/0410001/03980	KT GA_Haltent Pagodenzelt Quadroflex - Kapitaltransfer G	27.11.2020	3,5	5,0	-1.109,22	0,00	0,00	0,00	-246,49	-862,73
	5/0410001/03981	KT GA_Gummimatten 2x1 Meter, 23 Stk.	27.11.2020	3,5	5,0	-746,34	0,00	0,00	0,00	-165,85	-580,49

Ansatz	MVAG Konto	Bezeichnung	Inbetrieb-nahme	RND	ND	Buchwert 31.12.2020	Zugänge/ +	Abgänge/ Umbuchungen -	Wertaufholung+/ Wertminderung-	Abschreibung	Buchwert 31.12.2021
363000	**Altstadterhaltung und Ortsbildpflege**					**5.249,22**	**0,00**	**0,00**	**0,00**	**424,64**	**4.824,58**
	1024	**Sonderanlagen**				**9.022,46**	**0,00**	**0,00**	**0,00**	**735,48**	**8.286,98**
	3/0040002/04088	GA_Projektmarathon LJ 2018 "In&ums Wasser" Gehw	31.08.2018	6,5	10,0	3.107,33	0,00	0,00	0,00	414,31	2.693,02
	3/0070002/04049	GA_Projektmarathon LJ 2018 "In&ums Wasser" mit Pavillo	31.08.2018	16,5	20,0	3.042,09	0,00	0,00	0,00	173,83	2.868,26
	3/0070002/07295	GA_Projektmarathon LJ2020 "Lunzen Rast"	14.09.2020	18,5	20,0	2.873,04	0,00	0,00	0,00	147,34	2.725,70
	3/0070003/07116	Leonhardiplatz - Denkmal	01.01.1987	0,0	33,0	0,00	0,00	0,00	0,00	0,00	0,00
	3/0070003/07117	Nepomuk-Statue Brücke Gassen	01.01.1987	0,0	33,0	0,00	0,00	0,00	0,00	0,00	0,00
	1311	**Investitionszuschüsse von Trägern öffentlichen Rechts**				**-3.773,24**	**0,00**	**0,00**	**0,00**	**-310,84**	**-3.462,40**
	3/0040002/07294	KT GA_Projektmarathon LJ 2018 "In&ums Wasser" G	31.08.2018	6,5	10,0	-1.336,75	0,00	0,00	0,00	-178,23	-1.158,52
	3/0070002/07293	KT GA_Projektmarathon LJ 2018 "In&ums Wasser" mit Pa	31.08.2018	16,5	20,0	-1.308,56	0,00	0,00	0,00	-74,77	-1.233,79
	3/0070002/07296	KT GA_Projektmarathon LJ 2020 "Lunzen Rast" - Kapitaltra	14.09.2020	18,5	20,0	-1.127,93	0,00	0,00	0,00	-57,84	-1.070,09
	3/0070003/07379	KT Leonhardiplatz - Denkmal	01.01.1987	0,0	33,0	0,00	0,00	0,00	0,00	0,00	0,00
	3/0070003/07380	KT Nepomuk-Statue Brücke Gassen	01.01.1987	0,0	33,0	0,00	0,00	0,00	0,00	0,00	0,00
381000	**Maßnahmen der Kulturpflege**					**8.674,81**	**0,00**	**0,00**	**0,00**	**754,99**	**7.919,82**
	1024	**Sonderanlagen**				**844,25**	**0,00**	**0,00**	**0,00**	**60,30**	**783,95**
	5/0040012/04232	Verkehrszeichen, Rohrsteher, Laschen und Klappständer (	29.04.2020	13,0	15,0	844,25	0,00	0,00	0,00	60,30	783,95
	1026	**Amts-, Betriebs- und Geschäftsausstattung**				**7.830,56**	**0,00**	**0,00**	**0,00**	**694,69**	**7.135,87**
	5/0070002/03747	Adventhütten 5 Stk. Fa. Schuberth	22.09.2016	14,5	20,0	4.321,25	0,00	0,00	0,00	278,79	4.042,46
	5/0110002/04035	Mobiler Vollgummiverteiler "Schwammerl"	10.11.2017	5,5	10,0	547,95	0,00	0,00	0,00	84,30	463,65
	5/0110002/04072	Mobiler Vollgummiverteiler Modell Schrems IP54	06.12.2018	6,5	10,0	707,97	0,00	0,00	0,00	94,40	613,57
	5/0340001/03579	St.Leonhard-Becher bedruckt 700 Stk.	31.12.2007	0,0	5,0	0,00	0,00	0,00	0,00	0,00	0,00
	5/0350004/04097	Mobile Anlage, 1-Kanal-UHF-Funkmikrofon Diversity Syste	09.09.2020	8,5	10,0	2.253,39	0,00	0,00	0,00	237,20	2.016,19
441000	**Maßnahmen (Katastrophenschäden)**					**0,00**	**3.887,52**	**0,00**	**0,00**	**24,30**	**3.863,22**
	1026	**Amts-, Betriebs- und Geschäftsausstattung**				**0,00**	**3.887,52**	**0,00**	**0,00**	**24,30**	**3.863,22**
	5/0130002/03581	BigBag Hochwasserschutz M.O.SE.S 150 lfm	01.02.2010	0,0	10,0	0,00	0,00	0,00	0,00	0,00	0,00
	5/0470001/00001	Betonblöcke 160/8er 32 Stk., Betonblöcke 80/4er 4 Stk., Ho	02.11.2021	79,5	80,0	0,00	3.887,52	0,00	0,00	24,30	3.863,22
512000	**Sonstige med.Beratung und Betreuung (Gesunde Gemeinde)**					**233,48**	**0,00**	**0,00**	**0,00**	**233,48**	**0,00**
	1026	**Amts-, Betriebs- und Geschäftsausstattung**				**233,48**	**0,00**	**0,00**	**0,00**	**233,48**	**0,00**
	5/0130002/03582	Laien Defibrillator LIFEPAK CR plus Ger.Nr. 40171914	12.03.2012	0,0	10,0	233,48	0,00	0,00	0,00	233,48	0,00
612000	**Gemeindestraßen**					**3.485.905,69**	**197.740,68**	**272,00**	**0,00**	**203.831,24**	**3.479.543,13**
	1021	**Grundstücke, Grundstückseinrichtungen und Infrastruktur**				**3.899.354,03**	**174.800,52**	**272,00**	**0,00**	**228.592,46**	**3.845.290,09**
	1/0020001/06696	GS Parkstraße, Verbindungsweg Friedhof, Grundstück Nr.	01.01.1900			2,00	0,00	0,00	0,00	0,00	2,00
	1/0020001/06853	GS Großweichselbach, Grundstück Nr. 3219, KG-Nr. 1405	01.01.1900			5,00	0,00	0,00	0,00	0,00	5,00
	1/0020001/07033	GS Großweichselbach, Grundstück Nr. 3230, KG-Nr. 1405	01.01.1900			18,00	0,00	0,00	0,00	0,00	18,00

Ansatz	MVAG Konto	Bezeichnung	Inbetrieb-nahme	RND	ND	Buchwert 31.12.2020	Zugänge/ +	Abgänge/ Umbuchungen -	Wertaufholung+/ Wertminderung-	Abschreibung	Buchwert 31.12.2021
	1/0020004/06625	Gehsteig Diesendorf, Grundstück Nr. 240/2, KG-Nr. 14001,	01.01.1900			7,00	0,00	0,00	0,00	0,00	7,00
	1/0020004/06626	GS Maiersiedlung Diesendorf, Grundstück Nr. 246/4, KG-N	01.01.1900			1.371,00	0,00	0,00	0,00	0,00	1.371,00
	1/0020004/06628	GS Haassiedlung Diesendorf, Grundstück Nr. 342/3, KG-N	01.01.1900			3.563,00	0,00	0,00	0,00	0,00	3.563,00
	1/0020004/06635	GS Sandweg, Grundstück Nr. 16/5, KG-Nr. 14016, Sonstig	01.01.1900			930,00	0,00	0,00	0,00	0,00	930,00
	1/0020004/06636	GS Manker Straße, Grundstück Nr. 19/8, KG-Nr. 14016, Sc	01.01.1900			686,00	0,00	0,00	0,00	0,00	686,00
	1/0020004/06637	GS Höhenstraße, Grundstück Nr. 23/7, KG-Nr. 14016, Son	01.01.1900			1.708,00	0,00	0,00	0,00	0,00	1.708,00
	1/0020004/06638	GS Quellstraße, Grundstück Nr. 34/3, KG-Nr. 14016, Sonst	01.01.1900			4.804,00	0,00	0,00	0,00	0,00	4.804,00
	1/0020004/06639	GS Mercedesstraße, Grundstück Nr. 36/1, KG-Nr. 14016, S	01.01.1900			729,00	0,00	0,00	0,00	0,00	729,00
	1/0020004/06642	Gehsteig Manker Straße, Grundstück Nr. 808/2, KG-Nr. 14	01.01.1900			300,00	0,00	0,00	0,00	0,00	300,00
	1/0020004/06643	GS Feldstraße, Grundstück Nr. 810/3, KG-Nr. 14016, Sons	01.01.1900			440,00	0,00	0,00	0,00	0,00	440,00
	1/0020004/06677	Gehsteig Manker Straße, Grundstück Nr. 823, KG-Nr. 1401	01.01.1900			438,00	0,00	0,00	0,00	0,00	438,00
	1/0020004/06679	GS Untere Neusiedlstraße, Grundstück Nr. 1054/13, KG-N	01.01.1900			1.249,00	0,00	0,00	0,00	0,00	1.249,00
	1/0020004/06680	GS Wiesengasse, Grundstück Nr. 1054/23, KG-Nr. 14057,	01.01.1900			646,00	0,00	0,00	0,00	0,00	646,00
	1/0020004/06681	GS Obere Neusiedlstraße, Am Sonnenhang, Grundstück N	01.01.1900			4.715,00	0,00	0,00	0,00	0,00	4.715,00
	1/0020004/06682	Gehsteig Hiesbergstraße, Grundstück Nr. 1075/3, KG-Nr. 1	01.01.1900			71,00	0,00	0,00	0,00	0,00	71,00
	1/0020004/06686	GS Bahnweg, Grundstück Nr. 1089/4, KG-Nr. 14057, Sons	01.01.1900			821,00	0,00	0,00	0,00	0,00	821,00
	1/0020004/06687	GS Bahnweg, Grundstück Nr. 1089/5, KG-Nr. 14057, Sons	01.01.1900			130,00	0,00	0,00	0,00	0,00	130,00
	1/0020004/06689	Gehsteig Hiesbergstraße, Grundstück Nr. 1103/2, KG-Nr. 1	01.01.1900			72,00	0,00	0,00	0,00	0,00	72,00
	1/0020004/06691	GS Am Sonnenhang, Grundstück Nr. 1105/1, KG-Nr. 1405	01.01.1900			2.557,00	0,00	0,00	0,00	0,00	2.557,00
	1/0020004/06694	Gehsteig Loosdorferstraße, Grundstück Nr. 1106/4, KG-Nr.	01.01.1900			698,00	0,00	0,00	0,00	0,00	698,00
	1/0020004/06697	GS Parkstraße, Verbindungsweg Friedhof, Grundstück Nr.	01.01.1900			1.341,00	0,00	0,00	0,00	0,00	1.341,00
	1/0020004/06704	Gehsteig Ziegelstadl, Grundstück Nr. 1110/9, KG-Nr. 1405	01.01.1900			68,00	0,00	0,00	0,00	0,00	68,00
	1/0020004/06717	GS Haslach, Grundstück Nr. 1121/4, KG-Nr. 14057, Sonsti	01.01.1900			525,00	0,00	0,00	0,00	0,00	525,00
	1/0020004/06742	Gehsteig Hiesbergstraße, Grundstück Nr. 1281/2, KG-Nr. 1	01.01.1900			257,00	0,00	0,00	0,00	0,00	257,00
	1/0020004/06774	Gehsteig Gassen, Grundstück Nr. 1767/2, KG-Nr. 14057, S	01.01.1900			52,00	0,00	0,00	0,00	0,00	52,00
	1/0020004/06775	GS Gassen, Grundstück Nr. 1779, KG-Nr. 14057, Sonstige	01.01.1900			1.911,00	0,00	0,00	0,00	0,00	1.911,00
	1/0020004/06776	GS Gassen, Grundstück Nr. 1780/7, KG-Nr. 14057, Sonstig	01.01.1900			2.656,00	0,00	0,00	0,00	0,00	2.656,00
	1/0020004/06777	GS Gassen, Grundstück Nr. 1780/8, KG-Nr. 14057, Sonstig	01.01.1900			61,00	0,00	0,00	0,00	0,00	61,00
	1/0020004/06778	GS Gassen, Grundstück Nr. 1791, KG-Nr. 14057, Sonstige	01.01.1900			1.225,00	0,00	0,00	0,00	0,00	1.225,00
	1/0020004/06779	GS Gassen, Grundstück Nr. 1795/4, KG-Nr. 14057, Sonstig	01.01.1900			1.335,00	0,00	0,00	0,00	0,00	1.335,00
	1/0020004/06782	Gehsteig Gassen, Grundstück Nr. 1860/3, KG-Nr. 14057, S	01.01.1900			475,00	0,00	0,00	0,00	0,00	475,00
	1/0020004/06807	Gehsteig Fachelberg, Grundstück Nr. 2272/6, KG-Nr. 1405	01.01.1900			72,00	0,00	0,00	0,00	0,00	72,00
	1/0020004/06812	GS Steinbach, Grundstück Nr. 2382, KG-Nr. 14057, Sonsti	01.01.1900			482,00	0,00	0,00	0,00	0,00	482,00
	1/0020004/06813	GS Au , Grundstück Nr. 2393, KG-Nr. 14057, Sonstige Stra	01.01.1900			272,00	0,00	272,00	0,00	0,00	0,00
	1/0020004/06814	GS Au , Grundstück Nr. 2401, KG-Nr. 14057, Sonstige Stra	01.01.1900			386,00	0,00	0,00	0,00	0,00	386,00
	1/0020004/06815	Gehsteig Au, Grundstück Nr. 2412/2, KG-Nr. 14057, Sonsti	01.01.1900			35,00	0,00	0,00	0,00	0,00	35,00
	1/0020004/06827	GS Steinbach, Grundstück Nr. 2733/4, KG-Nr. 14057, Sons	01.01.1900			1.241,00	0,00	0,00	0,00	0,00	1.241,00
	1/0020004/06828	GS Steinbach, Grundstück Nr. 2740/5, KG-Nr. 14057, Sons	01.01.1900			567,00	0,00	0,00	0,00	0,00	567,00
	1/0020004/06842	GS Großweichselbach, Grundstück Nr. 3014, KG-Nr. 1405	01.01.1900			4.371,00	0,00	0,00	0,00	0,00	4.371,00

Ansatz	MVAG Konto	Bezeichnung	Inbetrieb-nahme	RND	ND	Buchwert 31.12.2020	Zugänge/ +	Abgänge/ Umbuchungen -	Wertaufholung+/ Wertminderung-	Abschreibung	Buchwert 31.12.2021
	1/0020004/06843	Gehsteig Großweichselbach, Grundstück Nr. 3019/3, KG-N	01.01.1900			211,00	0,00	0,00	0,00	0,00	211,00
	1/0020004/06852	Gehsteig Großweichselbach, Grundstück Nr. 3183/4, KG-N	01.01.1900			169,00	0,00	0,00	0,00	0,00	169,00
	1/0020004/06854	GS Großweichselbach, Grundstück Nr. 3219, KG-Nr. 1405	01.01.1900			2.427,00	0,00	0,00	0,00	0,00	2.427,00
	1/0020004/06855	Gehsteig Großweichselbach, Grundstück Nr. 3254/5, KG-N	01.01.1900			277,00	0,00	0,00	0,00	0,00	277,00
	1/0020004/06856	GS Großweichselbach Taschlweg, Grundstück Nr. 3260, K	01.01.1900			2.354,00	0,00	0,00	0,00	0,00	2.354,00
	1/0020004/06857	Gehsteig Großweichselbach, Grundstück Nr. 3268/1, KG-N	01.01.1900			93,00	0,00	0,00	0,00	0,00	93,00
	1/0020004/06858	Gehsteig Großweichselbach, Grundstück Nr. 3268/2, KG-N	01.01.1900			82,00	0,00	0,00	0,00	0,00	82,00
	1/0020004/06867	Gehsteig Sandeben, Grundstück Nr. 3521/4, KG-Nr. 14057	01.01.1900			87,00	0,00	0,00	0,00	0,00	87,00
	1/0020004/06914	Gehsteig Haslach, Grundstück Nr. 601/3, KG-Nr. 14057, S	01.01.1900			150,00	0,00	0,00	0,00	0,00	150,00
	1/0020004/06916	Gehsteig Haslach, Grundstück Nr. 635/3, KG-Nr. 14057, S	01.01.1900			297,00	0,00	0,00	0,00	0,00	297,00
	1/0020004/06917	Gehsteig Pöllendorf, Grundstück Nr. 749/4, KG-Nr. 14057,	01.01.1900			128,00	0,00	0,00	0,00	0,00	128,00
	1/0020004/06920	Gehsteig Urbach, Grundstück Nr. 878/5, KG-Nr. 14057, So	01.01.1900			401,00	0,00	0,00	0,00	0,00	401,00
	1/0020004/06922	GS Bergstraße, Grundstück Nr. 938/16, KG-Nr. 14057, Sor	01.01.1900			4.443,00	0,00	0,00	0,00	0,00	4.443,00
	1/0020004/06924	Gehsteig Urbach, Grundstück Nr. 941/8, KG-Nr. 14057, So	01.01.1900			704,00	0,00	0,00	0,00	0,00	704,00
	1/0020004/06927	GS Ziegelstadl, Grundstück Nr. 969, KG-Nr. 14057, Sonstig	01.01.1900			244,00	0,00	0,00	0,00	0,00	244,00
	1/0020004/06928	Gehsteig Ziegelstadl, Grundstück Nr. 973/3, KG-Nr. 14057,	01.01.1900			169,00	0,00	0,00	0,00	0,00	169,00
	1/0020004/06930	GS Parkstraße, Grundstück Nr. 978/6, KG-Nr. 14057, Sons	01.01.1900			232,00	0,00	0,00	0,00	0,00	232,00
	1/0020004/06931	Gehsteig Parkstraße, Grundstück Nr. 978/7, KG-Nr. 14057,	01.01.1900			76,00	0,00	0,00	0,00	0,00	76,00
	1/0020004/06932	GS Parkstraße, Grundstück Nr. 983/20, KG-Nr. 14057, Son	01.01.1900			645,00	0,00	0,00	0,00	0,00	645,00
	1/0020004/06933	GS Urbachsiedlung, Grundstück Nr. 983/22, KG-Nr. 14057,	01.01.1900			1.007,00	0,00	0,00	0,00	0,00	1.007,00
	1/0020004/06934	GS Urbachsiedlung, Grundstück Nr. 983/4, KG-Nr. 14057,	01.01.1900			1.630,00	0,00	0,00	0,00	0,00	1.630,00
	1/0020004/06936	GS Urbachsiedlung, Grundstück Nr. 984/8, KG-Nr. 14057,	01.01.1900			760,00	0,00	0,00	0,00	0,00	760,00
	1/0020004/06937	GS Parkstraße, Grundstück Nr. 986/11, KG-Nr. 14057, Son	01.01.1900			1.087,00	0,00	0,00	0,00	0,00	1.087,00
	1/0020004/06938	GS Am Urbach, Grundstück Nr. 986/16, KG-Nr. 14057, Sor	01.01.1900			1.240,00	0,00	0,00	0,00	0,00	1.240,00
	1/0020004/06939	GS Himmelreichweg, Grundstück Nr. 996/4, KG-Nr. 14057,	01.01.1900			590,00	0,00	0,00	0,00	0,00	590,00
	1/0020004/06940	Gehsteig Loosdorfer Straße, Grundstück Nr. 996/5, KG-Nr.	01.01.1900			222,00	0,00	0,00	0,00	0,00	222,00
	1/0020004/06941	GS Badstraße, Grundstück Nr. 155/11, KG-Nr. 14061, Son	01.01.1900			2.261,00	0,00	0,00	0,00	0,00	2.261,00
	1/0020004/06942	GS Sportplatzstraße, Grundstück Nr. 156/8, KG-Nr. 14061,	01.01.1900			1.652,00	0,00	0,00	0,00	0,00	1.652,00
	1/0020004/06943	GS Quellstraße, Grundstück Nr. 157/20, KG-Nr. 14061, So	01.01.1900			227,00	0,00	0,00	0,00	0,00	227,00
	1/0020004/06944	GS Alter Badweg, Grundstück Nr. 157/31, KG-Nr. 14061, S	01.01.1900			792,00	0,00	0,00	0,00	0,00	792,00
	1/0020004/06945	GS Malerstraße, Grundstück Nr. 158/3, KG-Nr. 14061, Son	01.01.1900			1.434,00	0,00	0,00	0,00	0,00	1.434,00
	1/0020004/06946	GS Badstraße, Grundstück Nr. 158/35, KG-Nr. 14061, Son	01.01.1900			2.267,00	0,00	0,00	0,00	0,00	2.267,00
	1/0020004/06947	GS Gewerbestraße, Grundstück Nr. 161/2, KG-Nr. 14061,	01.01.1900			1.671,00	0,00	0,00	0,00	0,00	1.671,00
	1/0020004/06948	GS Gewerbestraße, Grundstück Nr. 166/1, KG-Nr. 14061,	01.01.1900			3.313,00	0,00	0,00	0,00	0,00	3.313,00
	1/0020004/06949	GS Gewerbestraße, Grundstück Nr. 166/5, KG-Nr. 14061,	01.01.1900			325,00	0,00	0,00	0,00	0,00	325,00
	1/0020004/06950	GS Gewerbestraße, Grundstück Nr. 170/7, KG-Nr. 14061,	01.01.1900			3.581,00	0,00	0,00	0,00	0,00	3.581,00
	1/0020004/06952	GS Mercedesstraße, Grundstück Nr. 180/6, KG-Nr. 14061,	01.01.1900			459,00	0,00	0,00	0,00	0,00	459,00
	1/0020004/06953	GS Parkstraße, Grundstück Nr. 181, KG-Nr. 14061, Sonstig	01.01.1900			2.592,00	0,00	0,00	0,00	0,00	2.592,00
	1/0020004/06954	GS Kaiserstraße, Grundstück Nr. 182/4, KG-Nr. 14061, So	01.01.1900			1.068,00	0,00	0,00	0,00	0,00	1.068,00

Ansatz	MVAG Konto	Bezeichnung	Inbetrieb-nahme	RND	ND	Buchwert 31.12.2020	Zugänge/ +	Abgänge/ Umbuchungen -	Wertaufholung+/ Wertminderung-	Abschreibung	Buchwert 31.12.2021
	1/0020004/06955	Gehsteig Loosdorfer Straße, Grundstück Nr. 182/5, KG-Nr.	01.01.1900			598,00	0,00	0,00	0,00	0,00	598,00
	1/0020004/06958	Gehsteig Wieselburgerstraße, Grundstück Nr. 183/10, KG-I	01.01.1900			213,00	0,00	0,00	0,00	0,00	213,00
	1/0020004/06959	Gehsteig Wieselburgerstraße, Grundstück Nr. 183/11, KG-I	01.01.1900			322,00	0,00	0,00	0,00	0,00	322,00
	1/0020004/06960	GS Mitterweg, Grundstück Nr. 183/2, KG-Nr. 14061, Sonsti	01.01.1900			1.208,00	0,00	0,00	0,00	0,00	1.208,00
	1/0020004/06961	Gehsteig Hauptplatz, Grundstück Nr. 183/4, KG-Nr. 14061,	01.01.1900			146,00	0,00	0,00	0,00	0,00	146,00
	1/0020004/06962	Gehsteig Hauptplatz, Grundstück Nr. 183/5, KG-Nr. 14061,	01.01.1900			298,00	0,00	0,00	0,00	0,00	298,00
	1/0020004/06963	Gehsteig Loosdorfer Straße-Kirchenstraße, Grundstück Nr.	01.01.1900			726,00	0,00	0,00	0,00	0,00	726,00
	1/0020004/06964	Gehsteig Kirchenstraße, Grundstück Nr. 183/8, KG-Nr. 140	01.01.1900			23,00	0,00	0,00	0,00	0,00	23,00
	1/0020004/06965	Gehsteig Kirchenstraße, Grundstück Nr. 183/9, KG-Nr. 140	01.01.1900			357,00	0,00	0,00	0,00	0,00	357,00
	1/0020004/06967	Gehsteig Melkerstraße, Grundstück Nr. 186/4, KG-Nr. 140	01.01.1900			221,00	0,00	0,00	0,00	0,00	221,00
	1/0020004/06968	Gehsteig Melkerstraße, Grundstück Nr. 186/5, KG-Nr. 140	01.01.1900			120,00	0,00	0,00	0,00	0,00	120,00
	1/0020004/06969	Gehsteig Melkerstraße, Grundstück Nr. 186/6, KG-Nr. 140	01.01.1900			505,00	0,00	0,00	0,00	0,00	505,00
	1/0020004/06970	Gehsteig Kirchenstraße, Grundstück Nr. 186/7, KG-Nr. 140	01.01.1900			469,00	0,00	0,00	0,00	0,00	469,00
	1/0020004/06971	GS Mitterweg, Grundstück Nr. 187, KG-Nr. 14061, Sonstige	01.01.1900			1.060,00	0,00	0,00	0,00	0,00	1.060,00
	1/0020004/06972	GS Mitterweg, Grundstück Nr. 188/1, KG-Nr. 14061, Sonsti	01.01.1900			2.147,00	0,00	0,00	0,00	0,00	2.147,00
	1/0020004/06973	GS Mitterweg, Grundstück Nr. 188/2, KG-Nr. 14061, Sonsti	01.01.1900			597,00	0,00	0,00	0,00	0,00	597,00
	1/0020004/06974	Gehsteig Badstraße, Grundstück Nr. 190/1, KG-Nr. 14061,	01.01.1900			300,00	0,00	0,00	0,00	0,00	300,00
	1/0020004/06979	GS Schulfeldstraße, Grundstück Nr. 204, KG-Nr. 14061, S	01.01.1900			1.585,00	0,00	0,00	0,00	0,00	1.585,00
	1/0020004/06980	Gehsteig Kirchenstraße, Grundstück Nr. 207, KG-Nr. 1406	01.01.1900			285,00	0,00	0,00	0,00	0,00	285,00
	1/0020004/06981	Gehsteig Oberndorfer Straße, Grundstück Nr. 208, KG-Nr.	01.01.1900			600,00	0,00	0,00	0,00	0,00	600,00
	1/0020004/06984	GS Kirchenstraße, Grundstück Nr. 217/3, KG-Nr. 14061, S	01.01.1900			3,00	0,00	0,00	0,00	0,00	3,00
	1/0020004/06985	Gehsteig Ziegelstadl, Grundstück Nr. 217/4, KG-Nr. 14061,	01.01.1900			9,00	0,00	0,00	0,00	0,00	9,00
	1/0020004/06986	Gehsteig Manker Straße, Grundstück Nr. 218/1, KG-Nr. 14	01.01.1900			121,00	0,00	0,00	0,00	0,00	121,00
	1/0020004/06987	Gehsteig Manker Straße, Grundstück Nr. 219, KG-Nr. 140	01.01.1900			212,00	0,00	0,00	0,00	0,00	212,00
	1/0020004/06988	GS Kaltenbrunnerhöhe-Sandweg, Grundstück Nr. 227, KG-	01.01.1900			2.534,00	0,00	0,00	0,00	0,00	2.534,00
	1/0020004/06989	Gehsteig Wieselburgerstraße, Grundstück Nr. 235, KG-Nr.	01.01.1900			177,00	0,00	0,00	0,00	0,00	177,00
	1/0020004/06990	GS Melkfeld, Grundstück Nr. 238/3, KG-Nr. 14061, Sonstig	01.01.1900			313,00	0,00	0,00	0,00	0,00	313,00
	1/0020004/06991	GS Badstraße, Grundstück Nr. 244, KG-Nr. 14061, Sonstig	01.01.1900			89,00	0,00	0,00	0,00	0,00	89,00
	1/0020004/06992	GS Melkfeld, Grundstück Nr. 256, KG-Nr. 14061, Sonstige	01.01.1900			28,00	0,00	0,00	0,00	0,00	28,00
	1/0020004/06993	GS Mitterweg, Grundstück Nr. 35/6, KG-Nr. 14061, Sonstig	01.01.1900			1.360,00	0,00	0,00	0,00	0,00	1.360,00
	1/0020004/06994	GS Steghofweg, Grundstück Nr. 43/11, KG-Nr. 14061, Son	01.01.1900			1.843,00	0,00	0,00	0,00	0,00	1.843,00
	1/0020004/06995	GS Mitterweg, Grundstück Nr. 44/18, KG-Nr. 14061, Sonsti	01.01.1900			961,00	0,00	0,00	0,00	0,00	961,00
	1/0020004/06996	GS Aigenweg, Grundstück Nr. 54/14, KG-Nr. 14061, Sonsti	01.01.1900			1.619,00	0,00	0,00	0,00	0,00	1.619,00
	1/0020004/06997	GS Melkfeld, Grundstück Nr. 54/28, KG-Nr. 14061, Sonstig	01.01.1900			2.434,00	0,00	0,00	0,00	0,00	2.434,00
	1/0020004/06998	GS Melkfeld, Grundstück Nr. 54/33, KG-Nr. 14061, Sonstig	01.01.1900			2.505,00	0,00	0,00	0,00	0,00	2.505,00
	1/0020004/06999	Gehsteig Hauptplatz, Grundstück Nr. 66/2, KG-Nr. 14061,	01.01.1900			97,00	0,00	0,00	0,00	0,00	97,00
	1/0020004/07000	Gehsteig Bahnstraße, Grundstück Nr. 71/3, KG-Nr. 14061,	01.01.1900			15,00	0,00	0,00	0,00	0,00	15,00
	1/0020004/07002	GS Volkshausweg, Grundstück Nr. 93/4, KG-Nr. 14061, So	01.01.1900			583,00	0,00	0,00	0,00	0,00	583,00
	1/0020004/07006	Gehsteig Manker Straße, Grundstück Nr. 31/1, KG-Nr. 140	01.01.1900			248,00	0,00	0,00	0,00	0,00	248,00

Ansatz	MVAG Konto	Bezeichnung	Inbetrieb-nahme	RND	ND	Buchwert 31.12.2020	Zugänge/ +	Abgänge/ Umbuchungen -	Wertaufholung+/ Wertminderung-	Abschreibung	Buchwert 31.12.2021
	1/0020004/07034	GS Großweichselbach, Grundstück Nr. 3230, KG-Nr. 1405	01.01.1900			1.351,00	0,00	0,00	0,00	0,00	1.351,00
	1/0020004/07065	Gehsteig Oberndorfer Straße, Grundstück Nr. 180/8, KG-N	01.01.1900			94,00	0,00	0,00	0,00	0,00	94,00
	1/0030001/06983	GS Manker Straße, Grundstück Nr. 212/3, KG-Nr. 14061, (	01.01.1900			15,00	0,00	0,00	0,00	0,00	15,00
	1/0030001/07007	GS Quellstraße, Grundstück Nr. 31/3, KG-Nr. 14016, landw	01.01.1900			130,00	0,00	0,00	0,00	0,00	130,00
	1/0030001/07064	Gehsteig Mercedesstraße, Grundstück Nr. 180/4, KG-Nr. 1	01.01.1900			23,00	0,00	0,00	0,00	0,00	23,00
	3/0040001/03247	Parkplatz Wittmann "Faires Platzl"	10.03.2010	21,0	33,0	30.093,43	0,00	0,00	0,00	1.367,88	28.725,55
	3/0040001/03248	Parkstraße - Gedesag (Park)	08.08.2006	17,5	33,0	30.092,34	0,00	0,00	0,00	1.626,61	28.465,73
	3/0040001/03249	Parkplatz Kirchenstraße	23.02.2007	18,0	33,0	47.869,35	0,00	0,00	0,00	2.519,44	45.349,91
	3/0040001/03250	Oberndorfer Straße Parkplatz u. Straßennebenanlagen	20.10.2010	21,5	33,0	6.121,94	0,00	0,00	0,00	272,09	5.849,85
	3/0040001/03252	Am Sonnenhang	26.09.2006	17,5	33,0	10.802,58	0,00	0,00	0,00	583,92	10.218,66
	3/0040001/03253	Bergstraße	14.02.2014	25,0	33,0	101.852,53	0,00	0,00	0,00	3.917,41	97.935,12
	3/0040001/03254	Parkstraße - Gedesag VII inkl. Parkplatz	11.10.2007	18,5	33,0	54.311,68	0,00	0,00	0,00	2.785,21	51.526,47
	3/0040001/03255	Himmelreichweg - Schweigergründe	06.12.2007	18,5	33,0	7.119,30	0,00	0,00	0,00	365,09	6.754,21
	3/0040001/03256	Hauptplatz-Gemeindestraße Allee	09.05.2008	19,0	33,0	78.049,09	0,00	0,00	0,00	3.902,45	74.146,64
	3/0040001/03257	Asfaltierung Höhenstraße	02.09.2008	19,5	33,0	31.176,54	0,00	0,00	0,00	1.520,81	29.655,73
	3/0040001/03258	Steghofweg,Gassen,Mitterweg Aufschl.Str	28.09.2012	23,5	33,0	144.208,86	0,00	0,00	0,00	5.886,08	138.322,78
	3/0040001/03259	Mitterweg Verbindungsstraße zu L105	19.03.2010	21,0	33,0	22.625,44	0,00	0,00	0,00	1.028,43	21.597,01
	3/0040001/03260	Bahnweg Asfaltierung	19.03.2010	21,0	33,0	109.901,14	0,00	0,00	0,00	4.995,51	104.905,63
	3/0040001/03261	Siedlungsstraßenbau Am Urbach	07.12.2009	20,5	33,0	9.643,70	0,00	0,00	0,00	448,54	9.195,16
	3/0040001/03262	Erweiterung Kaltenbrunnerhöhe	06.04.2010	21,0	33,0	12.851,87	0,00	0,00	0,00	584,18	12.267,69
	3/0040001/03263	Erweiterung Siedlungsstraße Gassen	09.11.2010	21,5	33,0	10.516,90	0,00	0,00	0,00	467,42	10.049,48
	3/0040001/03264	Siedlungsstraße Steinbach	31.12.2016	27,5	33,0	42.712,14	2.852,00	0,00	0,00	1.598,74	43.965,40
	3/0040001/03265	Asphaltierung Haslach	20.11.2013	24,5	33,0	8.240,54	0,00	0,00	0,00	323,16	7.917,38
	3/0040001/03267	Gehsteig B215 Kirchenstr.-Sanierung	31.08.2006	17,5	33,0	4.927,57	0,00	0,00	0,00	266,36	4.661,21
	3/0040001/03268	Gehsteig Loosdorfer Str. L106 Sanierung	16.10.2009	20,5	33,0	25.209,47	0,00	0,00	0,00	1.172,53	24.036,94
	3/0040001/03269	Gehsteigerweiterung b.Brücke über Dangelsbach (Badstraf	12.01.2007	18,0	33,0	8.413,14	0,00	0,00	0,00	442,80	7.970,34
	3/0040001/03418	Erweiterung Bergstraße, Sandweg, Lagerhausstraße, Am S	01.03.2015	26,0	33,0	246.182,46	0,00	0,00	0,00	9.117,87	237.064,59
	3/0040001/03429	Straßennebenanlagen Spitzgraben Urbach - Baumgartner	01.09.2015	26,5	33,0	4.559,44	0,00	0,00	0,00	165,80	4.393,64
	3/0040001/03431	Straßennebenanlagen Lehenleiten Kläranlage-Hörmann	01.08.2016	27,5	33,0	2.701,38	0,00	0,00	0,00	94,79	2.606,59
	3/0040001/04018	Hauptplatz Neugestaltung - Verkehrsprojekt	31.12.2019	30,5	33,0	1.125.793,48	0,00	0,00	0,00	35.739,48	1.090.054,00
	3/0040001/04045	Straßenbau 2018, Am Urbach, Bergstr., Kaltenbr.Höhe, Ga	30.05.2018	29,0	33,0	140.452,36	0,00	0,00	0,00	4.681,75	135.770,61
	3/0040001/04046	Parkplatz Bahnhofstraße-Rappersberger	31.12.2019	30,5	33,0	240.828,58	0,00	0,00	0,00	7.645,35	233.183,23
	3/0040001/04047	Straßenbau- Zufahrt Bröthaler Großweichselbach	25.07.2018	29,5	33,0	36.575,16	0,00	0,00	0,00	1.199,19	35.375,97
	3/0040001/07181	Busbucht Lachau Reßl-Riegler	04.08.2003	14,5	33,0	6.669,70	0,00	0,00	0,00	430,30	6.239,40
	3/0040001/07199	_Straßenbau 1987 - 1990	01.01.1990	1,0	33,0	51.167,91	0,00	0,00	0,00	25.583,96	25.583,95
	3/0040001/07200	_Straßenbau 1991 - 1993	01.01.1993	4,0	33,0	55.756,42	0,00	0,00	0,00	11.151,28	44.605,14
	3/0040001/07201	_Straßenbau 1994	01.01.1994	5,0	33,0	21.409,08	0,00	0,00	0,00	3.568,18	17.840,90
	3/0040001/07202	_Straßenbau 1995	01.01.1995	6,0	33,0	22.363,89	0,00	0,00	0,00	3.194,84	19.169,05
	3/0040001/07203	_Straßenbau 1996	01.01.1996	7,0	33,0	27.696,09	0,00	0,00	0,00	3.462,01	24.234,08

Ansatz	MVAG Konto	Bezeichnung	Inbetrieb-nahme	RND	ND	Buchwert 31.12.2020	Zugänge/ +	Abgänge/ Umbuchungen -	Wertaufholung+/ Wertminderung-	Abschreibung	Buchwert 31.12.2021
	3/0040001/07204	_Straßenbau 1997	01.01.1997	8,0	33,0	13.247,44	0,00	0,00	0,00	1.471,94	11.775,50
	3/0040001/07205	_Straßenbau 1998	01.01.1998	9,0	33,0	54.661,93	0,00	0,00	0,00	5.466,19	49.195,74
	3/0040001/07206	_Straßenbau 1999	01.01.1999	10,0	33,0	61.515,24	0,00	0,00	0,00	5.592,29	55.922,95
	3/0040001/07207	_Straßenbau 2000	01.01.2000	11,0	33,0	79.792,50	0,00	0,00	0,00	6.649,38	73.143,12
	3/0040001/07208	_Straßenbau 2001	01.01.2001	12,0	33,0	65.799,14	0,00	0,00	0,00	5.061,47	60.737,67
	3/0040001/07209	Sportplatzstraße - Asphaltierungsarbeiten	08.08.2006	17,5	33,0	16.851,42	0,00	0,00	0,00	910,89	15.940,53
	3/0040001/07210	Straßenbau - Zufahrt Lagerhaus B215	31.12.2099			9.334,46	8.793,91	0,00	0,00	0,00	18.128,37
	3/0040001/07211	Straßenbau 2019, Am Urbach, Steghofweg	31.12.2019	30,5	33,0	81.383,32	0,00	0,00	0,00	2.583,60	78.799,72
	3/0040001/07212	Straßenbau 2002 Gassen-Gänsgraben	31.01.2002	13,0	33,0	12.649,22	0,00	0,00	0,00	903,52	11.745,70
	3/0040001/07213	_Straßenbau 2002	01.01.2002	13,0	33,0	92.532,01	0,00	0,00	0,00	6.609,43	85.922,58
	3/0040001/07214	Straßenbau 2003 Gassen	31.12.2003	14,5	33,0	37.318,77	0,00	0,00	0,00	2.407,66	34.911,11
	3/0040001/07215	Straßenbau 2004 Schulfeldstraße Asphaltierung	02.03.2004	15,0	33,0	47.855,15	0,00	0,00	0,00	2.990,95	44.864,20
	3/0040001/07216	Straßenbau 2005 Neusiedl-Mika,Schweiger	13.06.2005	16,0	33,0	19.382,58	0,00	0,00	0,00	1.140,15	18.242,43
	3/0040001/07219	Spitzgraben Lehenleiten-Heher	19.08.2010	21,5	33,0	2.638,94	0,00	0,00	0,00	117,29	2.521,65
	3/0040001/07220	Straßenentwässerung Lachau-Janker	17.10.2012	23,5	33,0	8.952,64	0,00	0,00	0,00	365,41	8.587,23
	3/0040001/07221	Gehsteig 2002 - 2003 Neusiedl, Wieselb.Str.,Diesendorf,Me	01.01.2002	13,0	33,0	42.424,25	0,00	0,00	0,00	3.030,30	39.393,95
	3/0040001/07222	Gehsteig 2005 Wieselb.Str.,Melker Str.,Kirchenstr.	01.01.2005	16,0	33,0	20.606,06	0,00	0,00	0,00	1.212,12	19.393,94
	3/0040001/07223	_Straßennebenanlagen 1987 - 1990	01.01.1990	1,0	33,0	2.099,66	0,00	0,00	0,00	1.049,83	1.049,83
	3/0040001/07224	_Straßennebenanlagen 1991 - 1993	01.01.1993	4,0	33,0	16.084,96	0,00	0,00	0,00	3.216,99	12.867,97
	3/0040001/07225	_Straßennebenanlagen 1994	01.01.1994	5,0	33,0	3.672,54	0,00	0,00	0,00	612,09	3.060,45
	3/0040001/07226	_Straßennebenanlagen 1995	01.01.1995	6,0	33,0	6.570,97	0,00	0,00	0,00	938,71	5.632,26
	3/0040001/07227	_Straßennebenanlagen 1996	01.01.1996	7,0	33,0	6.047,83	0,00	0,00	0,00	755,98	5.291,85
	3/0040001/07228	_Straßennebenanlagen 1997	01.01.1997	8,0	33,0	4.524,16	0,00	0,00	0,00	502,68	4.021,48
	3/0040001/07229	_Straßennebenanlagen 1998	01.01.1998	9,0	33,0	10.258,65	0,00	0,00	0,00	1.025,87	9.232,78
	3/0040001/07230	_Straßennebenanlagen 1999	01.01.1999	10,0	33,0	25.325,37	0,00	0,00	0,00	2.302,31	23.023,06
	3/0040001/07231	_Straßennebenanlagen 2000	01.01.2000	11,0	33,0	11.452,62	0,00	0,00	0,00	954,39	10.498,23
	3/0040001/07232	_Straßennebenanlagen 2001	01.01.2001	12,0	33,0	5.387,32	0,00	0,00	0,00	414,41	4.972,91
	3/0040001/07404	Busbucht Lachau Burghof	31.12.2019	30,5	33,0	9.091,85	0,00	0,00	0,00	288,63	8.803,22
	3/0040001/07405	Gehsteig bei Fam. Bartunek-Hiesbergstraße 2	12.12.2019	30,5	33,0	5.561,09	0,00	0,00	0,00	176,54	5.384,55
	3/0040001/07409	Gehsteigabsenkung Zufahrt Fohringer	09.06.2020	31,0	33,0	5.981,08	0,00	0,00	0,00	186,91	5.794,17
	3/0040001/07410	Busbuchten, Auftrittsflächen Grillenreith, Oed bei Haslach,	31.12.2020	31,5	33,0	11.930,10	4.858,54	0,00	0,00	516,57	16.272,07
	3/0040001/07416	Straßenerweiterung Reith bei Weichselbach 7-9 mit Straße	25.01.2021	32,0	33,0	0,00	27.894,03	0,00	0,00	845,27	27.048,76
	3/0040001/07419	Gehsteig Haslach 2021	04.05.2021	32,0	33,0	0,00	45.750,91	0,00	0,00	1.386,39	44.364,52
	3/0040001/07420	Asphaltierung Feuerwehrvorplatz St. Leonhard am Forst	02.08.2021	32,5	33,0	0,00	31.800,00	0,00	0,00	481,82	31.318,18
	3/0040001/07421	Straßenerweiterung 2021 - Gassen Nebenfläche Kirchwege	31.12.2021	32,5	33,0	0,00	13.099,40	0,00	0,00	198,48	12.900,92
	3/0040001/07422	Badstraße Asphaltierung Zusatzflächen (ABA BA17) Melke	02.08.2021	32,5	33,0	0,00	37.552,12	0,00	0,00	568,97	36.983,15
	3/0040002/03251	Parkplatz Loosdorfer Straße Fohringer	12.11.2013	1,5	10,0	2.928,39	0,00	0,00	0,00	1.171,36	1.757,03
	3/0040002/07301	Gehweg Fachelberg B215	11.08.2021	9,5	10,0	0,00	2.199,61	0,00	0,00	109,98	2.089,63
	3/0040003/00001	Brücke über Melkfluss Lunzen	01.01.1957	5,0	70,0	51.000,00	0,00	0,00	0,00	8.500,00	42.500,00

Ansatz	MVAG Konto	Bezeichnung	Inbetrieb-nahme	RND	ND	Buchwert 31.12.2020	Zugänge/ + Umbuchungen	Abgänge/ -	Wertaufholung+/ Wertminderung-	Abschreibung	Buchwert 31.12.2021
	3/0040003/00002	Brücke über Mankfluss Güterweg Hub	01.01.1965	13,0	70,0	96.499,99	0,00	0,00	0,00	6.892,86	89.607,13
	3/0040003/00003	Brücke über Mankfluss Güterweg Thal	01.01.1960	8,0	70,0	54.000,00	0,00	0,00	0,00	6.000,00	48.000,00
	3/0070002/03290	Buswartehaus Hörgerstall	26.05.2008	6,0	20,0	982,82	0,00	0,00	0,00	140,40	842,42
	3/0070002/03291	Buswartehaus Lunzen	29.12.2008	6,5	20,0	1.096,87	0,00	0,00	0,00	146,25	950,62
	3/0070002/04017	Buswartehaus Haslach	21.08.2017	15,5	20,0	6.621,93	0,00	0,00	0,00	401,33	6.220,60
	3/0070002/04044	Buswartehaus Lehenleiten	09.04.2018	16,0	20,0	1.768,63	0,00	0,00	0,00	104,04	1.664,59
	3/0070002/04048	Buswartehaus Harbach	16.10.2018	16,5	20,0	1.423,63	0,00	0,00	0,00	81,35	1.342,28
	1024	**Sonderanlagen**				**72.969,58**	**22.940,16**	**0,00**	**0,00**	**6.389,61**	**89.520,13**
	3/0040012/07162	Straßenbeleuchtung Hauptplatz	11.07.2019	12,5	15,0	38.107,47	0,00	0,00	0,00	2.822,78	35.284,69
	3/0040012/07163	Straßenbeleuchtung Steghofweg 2020	13.05.2020	13,0	15,0	6.123,26	0,00	0,00	0,00	437,38	5.685,88
	3/0040012/07164	Straßenbeleuchtung Wiesengasse	28.08.2012	23,5	33,0	3.352,15	0,00	0,00	0,00	136,82	3.215,33
	3/0040012/07165	Straßenbeleuchtung Am Urbach	16.11.2020	13,5	15,0	3.653,50	15.901,18	0,00	0,00	1.348,60	18.206,08
	3/0040012/07166	Straßenbeleuchtung Untere Neusiedlstraße, Gassen	04.02.2021	14,0	15,0	0,00	2.473,26	0,00	0,00	164,88	2.308,38
	3/0040012/07167	Straßenbeleuchtung Erweiterung Bergstraße II	25.03.2021	14,0	15,0	0,00	4.565,72	0,00	0,00	304,38	4.261,34
	3/0070002/07294	Buspavillon Hauptplatz	14.10.2019	17,5	20,0	21.733,20	0,00	0,00	0,00	1.174,77	20.558,43
	1026	**Amts-, Betriebs- und Geschäftsausstattung**				**2.159,10**	**0,00**	**0,00**	**0,00**	**119,95**	**2.039,15**
	5/0040008/04100	Bauzaun, 50 Elemente, 60 Betonsockel und Klemmen	01.03.2019	17,0	20,0	2.159,10	0,00	0,00	0,00	119,95	2.039,15
	1311	**Investitionszuschüsse von Trägern öffentlichen Rechts**				**-488.577,02**	**0,00**	**0,00**	**0,00**	**-31.270,78**	**-457.306,24**
	3/0040001/07397	KT _Straßenbau 1987 - 1990	01.01.1990	1,0	33,0	-1.905,79	0,00	0,00	0,00	-952,90	-952,89
	3/0040001/07398	KT _Straßenbau 1991 - 1993	01.01.1993	4,0	33,0	-25.253,81	0,00	0,00	0,00	-5.050,76	-20.203,05
	3/0040001/07399	KT _Straßenbau 1995	01.01.1995	6,0	33,0	-268,23	0,00	0,00	0,00	-38,32	-229,91
	3/0040001/07400	KT _Straßenbau 1996	01.01.1996	7,0	33,0	-704,70	0,00	0,00	0,00	-88,09	-616,61
	3/0040001/07401	KT _Straßenbau 1998	01.01.1998	9,0	33,0	-1.431,44	0,00	0,00	0,00	-143,14	-1.288,30
	3/0040001/07402	KT _Straßenbau 1999	01.01.1999	10,0	33,0	-20.008,43	0,00	0,00	0,00	-1.818,95	-18.189,48
	3/0040001/07403	KT _Straßenbau 2000	01.01.2000	11,0	33,0	-27.498,18	0,00	0,00	0,00	-2.291,52	-25.206,66
	3/0040001/07411	KT Parkplatz Bahnhofstraße-Rappersberger - Kapitaltransf	31.12.2019	29,5	32,0	-10.545,86	0,00	0,00	0,00	-345,77	-10.200,09
	3/0040001/07413	KT Hauptplatz Neugestaltung - Verkehrsprojekt - Kapitaltra	31.12.2019	29,5	32,0	-253.777,22	0,00	0,00	0,00	-8.320,56	-245.456,66
	3/0040001/07414	KT Parkplatz Bahnhofstraße-Rappersberger - Kapitaltransf	31.12.2019	29,5	32,0	-46.383,36	0,00	0,00	0,00	-1.520,77	-44.862,59
	3/0040003/00004	KT Brücke über Melkfluss Lunzen - Kapitaltransfer Land	01.01.1957	5,0	70,0	-25.500,00	0,00	0,00	0,00	-4.250,00	-21.250,00
	3/0040003/00005	KT Brücke über Mankfluss Güterweg Hub - Kapitaltransfer	01.01.1965	13,0	70,0	-48.300,00	0,00	0,00	0,00	-3.450,00	-44.850,00
	3/0040003/00006	KT Brücke über Mankfluss Güterweg Thal - Kapitaltransfer	01.01.1960	8,0	70,0	-27.000,00	0,00	0,00	0,00	-3.000,00	-24.000,00
639000	**Hochwasserschutz - (Sonst.Einricht.u.Maßnahmen)**					**425.730,58**	**70.633,94**	**6.884,60**	**0,00**	**3.959,15**	**485.520,77**
	1023	**Wasser- und Abwasserbauten und -anlagen**				**1.430.649,50**	**0,00**	**0,00**	**0,00**	**19.660,10**	**1.410.989,40**
	3/0470001/03293	Hochwasserschutz Urbach und Diesendorf	21.10.2010	68,5	80,0	434.375,00	0,00	0,00	0,00	6.250,00	428.125,00
	3/0470001/03296	Hochwasserschutz Aichbach	04.08.2014	72,5	80,0	204.216,31	0,00	0,00	0,00	2.778,45	201.437,86
	3/0470001/03297	Hochwasserschutz Großweichselbach	31.12.2015	73,5	80,0	792.058,19	0,00	0,00	0,00	10.631,65	781.426,54

Ansatz	MVAG Konto	Bezeichnung	Inbetrieb-nahme	RND	ND	Buchwert 31.12.2020	Zugänge/ + Umbuchungen	Abgänge/ -	Wertaufholung+/ Wertminderung-	Abschreibung	Buchwert 31.12.2021
	1028	**Geleistete Anzahlungen für Anlagen und Anlagen in Bau**				**137.105,91**	**70.633,94**	**6.884,60**	**0,00**	**0,00**	**200.855,25**
	3/0470001/07245	GA_Hochwasserschutz Melk-Mank				102.393,59	12.849,45	6.884,60	0,00	0,00	108.358,44
	3/0470001/07246	GA_Hochwasserschutz Dangelsbach				27.993,63	14.985,74	0,00	0,00	0,00	42.979,37
	3/0470001/07247	Hochwasserschutz - Sägewerk Handl bis Steghofweg und /				6.718,69	37.158,40	0,00	0,00	0,00	43.877,09
	3/0470001/07250	Hochwasserschutz - Pöllendorf, Altenhofen und Sandeben				0,00	5.640,35	0,00	0,00	0,00	5.640,35
	1311	**Investitionszuschüsse von Trägern öffentlichen Rechts**				**-1.142.024,83**	**0,00**	**0,00**	**0,00**	**-15.700,95**	**-1.126.323,88**
	3/0470001/07119	KT Hochwasserschutz Urbach und Diesendorf - Kapitaltran	21.10.2010	68,5	80,0	-147.687,50	0,00	0,00	0,00	-2.125,00	-145.562,50
	3/0470001/07120	KT Hochwasserschutz Großweichselbach - Kapitaltransfer	31.12.2015	73,5	80,0	-174.143,75	0,00	0,00	0,00	-2.337,50	-171.806,25
	3/0470001/07121	KT Hochwasserschutz Aichbach - Kapitaltransfer Land NÖ	04.08.2014	72,5	80,0	-29.106,00	0,00	0,00	0,00	-396,00	-28.710,00
	3/0470001/07242	KT Hochwasserschutz Urbach und Diesendorf	21.10.2010	68,5	80,0	-208.413,13	0,00	0,00	0,00	-2.998,75	-205.414,38
	3/0470001/07243	KT Hochwasserschutz Aichbach	04.08.2014	72,5	80,0	-123.568,20	0,00	0,00	0,00	-1.681,20	-121.887,00
	3/0470001/07244	KT Hochwasserschutz Großweichselbach	31.12.2015	73,5	80,0	-459.106,25	0,00	0,00	0,00	-6.162,50	-452.943,75
640000	**Einrichtungen und Maßnahmen nach der Straßenverkehrsordnung**					**23.660,78**	**2.414,92**	**0,00**	**0,00**	**3.537,33**	**22.538,37**
	1024	**Sonderanlagen**				**5.466,33**	**0,00**	**0,00**	**0,00**	**428,90**	**5.037,43**
	3/0300001/00001	Geschwindigkeitsanzeige Sierzega mit Zubehör fixer Stand	29.04.2020	10,0	12,0	1.911,30	0,00	0,00	0,00	173,75	1.737,55
	5/0040012/04227	2019 Verkehrszeichen,Rohrsteher,Laschen,Zubehör	12.12.2019	12,5	15,0	459,56	0,00	0,00	0,00	34,04	425,52
	5/0040012/04231	2020 Verkehrszeichen, Rohrsteher, Laschen/Zubehör	29.04.2020	13,0	15,0	3.095,47	0,00	0,00	0,00	221,11	2.874,36
	1026	**Amts-, Betriebs- und Geschäftsausstattung**				**18.194,45**	**2.414,92**	**0,00**	**0,00**	**3.108,43**	**17.500,94**
	5/0040012/04087	Verkehrsspiegel vereisungsfrei Kunststoff DM800	07.06.2018	11,0	15,0	842,80	0,00	0,00	0,00	70,23	772,57
	5/0040012/04208	Verkehrsspiegel B215-Fachelberg	12.04.2017	10,0	15,0	821,40	0,00	0,00	0,00	74,67	746,73
	5/0040012/04209	Verkehrsspiegel B215-Höhenstraße	10.11.2009	2,5	15,0	93,69	0,00	0,00	0,00	26,77	66,92
	5/0040012/04210	Verkehrsspiegel B215-Ausfahrt Center Leonhofen	16.11.2009	2,5	15,0	417,01	0,00	0,00	0,00	119,15	297,86
	5/0040012/04211	Verkehrsspiegel B215-Lunzen	21.08.2007	0,0	15,0	0,00	0,00	0,00	0,00	0,00	0,00
	5/0040012/04212	Verkehrsspiegel L5339-Kreuzung Rehberg	01.09.2009	2,5	15,0	130,34	0,00	0,00	0,00	37,24	93,10
	5/0040012/04213	Verkehrsspiegel L106-Mitterweg	15.09.2009	2,5	15,0	98,51	0,00	0,00	0,00	28,15	70,36
	5/0040012/04214	2018 Verkehrszeichen,Rohrsteher,Laschen,Zubehör	31.12.2018	11,5	15,0	398,88	0,00	0,00	0,00	31,91	366,97
	5/0040012/04215	2017 Verkehrszeichen,Rohrsteher,Laschen,Zubehör	31.12.2017	0,0	15,0	0,00	0,00	0,00	0,00	0,00	0,00
	5/0040012/04216	2016 Verkehrszeichen,Rohrsteher,Laschen,Zubehör	31.12.2016	9,5	15,0	1.894,78	0,00	0,00	0,00	180,46	1.714,32
	5/0040012/04217	2015 Verkehrszeichen,Rohrsteher,Laschen,Zubehör	31.12.2015	8,5	15,0	963,63	0,00	0,00	0,00	101,43	862,20
	5/0040012/04218	2014 Verkehrszeichen,Rohrsteher,Laschen,Zubehör	31.12.2014	7,5	15,0	2.326,74	0,00	0,00	0,00	273,73	2.053,01
	5/0040012/04219	2013 Verkehrszeichen,Rohrsteher,Laschen,Zubehör	31.12.2013	6,5	15,0	1.254,33	0,00	0,00	0,00	167,24	1.087,09
	5/0040012/04220	2012 Verkehrszeichen,Rohrsteher,Laschen,Zubehör	31.12.2012	5,5	15,0	1.294,55	0,00	0,00	0,00	199,16	1.095,39
	5/0040012/04221	2011 Verkehrszeichen,Rohrsteher,Laschen,Zubehör	31.12.2011	4,5	15,0	1.064,15	0,00	0,00	0,00	193,48	870,67
	5/0040012/04222	2010 Verkehrszeichen,Rohrsteher,Laschen,Zubehör	31.12.2010	3,5	15,0	589,57	0,00	0,00	0,00	131,02	458,55
	5/0040012/04223	2009 Verkehrszeichen,Rohrsteher,Laschen,Zubehör	31.12.2009	2,5	15,0	321,38	0,00	0,00	0,00	91,82	229,56
	5/0040012/04224	2008 Verkehrszeichen,Rohrsteher,Laschen,Zubehör	31.12.2008	1,5	15,0	525,59	0,00	0,00	0,00	210,24	315,35
	5/0040012/04225	2007 Verkehrszeichen,Rohrsteher,Laschen,Zubehör	31.12.2007	0,5	15,0	286,25	0,00	0,00	0,00	190,83	95,42

Ansatz	MVAG Konto	Bezeichnung	Inbetrieb-nahme	RND	ND	Buchwert 31.12.2020	Zugänge/ +	Abgänge/ Umbuchungen -	Wertaufholung+/ Wertminderung-	Abschreibung	Buchwert 31.12.2021
	5/0040012/04226	2006 Verkehrszeichen,Rohrsteher,Laschen,Zubehör	31.12.2006	0,0	15,0	89,85	0,00	0,00	0,00	89,85	0,00
	5/0300001/04085	Geschwindigkeitsanzeigen Sierzega 2 Stk. mit Zubehör	30.01.2018	8,0	12,0	3.154,90	0,00	0,00	0,00	350,54	2.804,36
	5/0300001/04086	Geschwindigkeitsanzeig Sierzega mobil mit Zubehör	21.06.2018	8,0	12,0	1.626,10	0,00	0,00	0,00	180,68	1.445,42
	5/0300001/07130	Geschwindigkeitsanzeite Sierzega mobil mit Zubehör 2021	20.07.2021	11,5	12,0	0,00	2.414,92	0,00	0,00	359,83	2.055,09
710000	**Land- und forstwirtschaftlicher Wegebau - Güterwege**					**904.991,20**	**47.197,49**	**20.909,14**	**0,00**	**34.979,34**	**896.300,21**
	1021	**Grundstücke, Grundstückseinrichtungen und Infrastruktur**				**1.498.678,39**	**47.197,49**	**10.761,00**	**0,00**	**68.985,03**	**1.466.129,85**
	1/0020001/06666	GW Talboden Grimmegg, Grundstück Nr. 815/1, KG-Nr. 14	01.01.1900			35,00	0,00	0,00	0,00	0,00	35,00
	1/0020001/06751	GW Landstetter Thal, Grundstück Nr. 1518, KG-Nr. 14057,	01.01.1900			0,00	0,00	0,00	0,00	0,00	0,00
	1/0020004/06602	GW Grub bei Harbach, Grundstück Nr. 1075/2, KG-Nr. 140	01.01.1900			42,00	0,00	0,00	0,00	0,00	42,00
	1/0020004/06604	Grenzgüterweg Harbach zu Kirnberg, Grundstück Nr. 1342	01.01.1900			2.617,00	0,00	0,00	0,00	0,00	2.617,00
	1/0020004/06605	Grenzgüterweg Harbach zu Kirnberg, Grundstück Nr. 1342	01.01.1900			479,00	0,00	0,00	0,00	0,00	479,00
	1/0020004/06606	GW Harbach-Bicker, Grundstück Nr. 1343/1, KG-Nr. 14001	01.01.1900			1.894,00	0,00	0,00	0,00	0,00	1.894,00
	1/0020004/06607	GW Harbach-Bicker, Grundstück Nr. 1343/2, KG-Nr. 14001	01.01.1900			6.503,00	0,00	0,00	0,00	0,00	6.503,00
	1/0020004/06608	GW Hirnerweg Aichbach, Grundstück Nr. 1349/2, KG-Nr. 1	01.01.1900			304,00	0,00	0,00	0,00	0,00	304,00
	1/0020004/06609	GW Neumayerweg Aichbach, Grundstück Nr. 1349/3, KG-N	01.01.1900			2.062,00	0,00	0,00	0,00	0,00	2.062,00
	1/0020004/06610	GW Hirnerweg Aichbach, Grundstück Nr. 1350/2, KG-Nr. 1	01.01.1900			2.219,00	0,00	0,00	0,00	0,00	2.219,00
	1/0020004/06611	GW Poscherweg Lachau, Grundstück Nr. 1351/5, KG-Nr. 1	01.01.1900			264,00	0,00	0,00	0,00	0,00	264,00
	1/0020004/06612	GW Birgmayer-Heindl Lachau, Grundstück Nr. 1353/2, KG-	01.01.1900			1.562,00	0,00	0,00	0,00	0,00	1.562,00
	1/0020004/06613	GW Heindl Lachau, Grundstück Nr. 1353/3, KG-Nr. 14001,	01.01.1900			151,00	0,00	0,00	0,00	0,00	151,00
	1/0020004/06614	GW Bicker-Harbach, Grundstück Nr. 1354, KG-Nr. 14001,	01.01.1900			419,00	0,00	0,00	0,00	0,00	419,00
	1/0020004/06615	GW Grub bei Harbach, Grundstück Nr. 1355, KG-Nr. 14001	01.01.1900			8.720,00	0,00	8.720,00	0,00	0,00	0,00
	1/0020004/06616	GW Weichgraben Lachau, Grundstück Nr. 1356/1, KG-Nr.	01.01.1900			1.147,00	0,00	0,00	0,00	0,00	1.147,00
	1/0020004/06617	GW Weichgraben - Jankerwald Lachau, Grundstück Nr. 13	01.01.1900			680,00	0,00	0,00	0,00	0,00	680,00
	1/0020004/06618	GW Lachau, Grundstück Nr. 1356/4, KG-Nr. 14001, Sonsti	01.01.1900			4.898,00	0,00	0,00	0,00	0,00	4.898,00
	1/0020004/06619	GW Ressl Lachau, Grundstück Nr. 1357, KG-Nr. 14001, Sc	01.01.1900			430,00	0,00	0,00	0,00	0,00	430,00
	1/0020004/06620	GW Poscherweg Lachau, Grundstück Nr. 1358/7, KG-Nr. 1	01.01.1900			497,00	0,00	0,00	0,00	0,00	497,00
	1/0020004/06621	GW Diesendorf, Grundstück Nr. 1358/9, KG-Nr. 14001, Sor	01.01.1900			225,00	0,00	0,00	0,00	0,00	225,00
	1/0020004/06622	GW Diesendorf, Grundstück Nr. 1373, KG-Nr. 14001, Sons	01.01.1900			148,00	0,00	0,00	0,00	0,00	148,00
	1/0020004/06623	GW Daviedshof Diesendorf, Grundstück Nr. 1376, KG-Nr. 1	01.01.1900			93,00	0,00	0,00	0,00	0,00	93,00
	1/0020004/06624	GW In der Höll Aichbach, Grundstück Nr. 1382, KG-Nr. 140	01.01.1900			850,00	0,00	850,00	0,00	0,00	0,00
	1/0020004/06627	GW Haydnweg Diesendorf, Grundstück Nr. 328/2, KG-Nr. 1	01.01.1900			1.716,00	0,00	0,00	0,00	0,00	1.716,00
	1/0020004/06629	GW Maitnerweg Hochstraß, Grundstück Nr. 368/3, KG-Nr.	01.01.1900			607,00	0,00	0,00	0,00	0,00	607,00
	1/0020004/06630	GW Bicker-Harbach, Grundstück Nr. 557/8, KG-Nr. 14001,	01.01.1900			44,00	0,00	0,00	0,00	0,00	44,00
	1/0020004/06631	GW Emsenhuber Anton Aichbach, Grundstück Nr. 599/3, K	01.01.1900			213,00	0,00	0,00	0,00	0,00	213,00
	1/0020004/06632	GW Fischhuberweg Aichbach, Grundstück Nr. 599/6, KG-N	01.01.1900			339,00	0,00	0,00	0,00	0,00	339,00
	1/0020004/06633	GW Emsenhuber Anton Aichbach, Grundstück Nr. 615/5, K	01.01.1900			1.932,00	0,00	0,00	0,00	0,00	1.932,00
	1/0020004/06634	GW Neumayerweg Aichbach, Grundstück Nr. 660/2, KG-N	01.01.1900			216,00	0,00	0,00	0,00	0,00	216,00
	1/0020004/06640	GW Hubmannweg, Grundstück Nr. 764/5, KG-Nr. 14016, S	01.01.1900			135,00	0,00	0,00	0,00	0,00	135,00

Ansatz	MVAG Konto	Bezeichnung	Inbetrieb-nahme	RND	ND	Buchwert 31.12.2020	Zugänge/ +	Abgänge/ Umbuchungen -	Wertaufholung+/ Wertminderung-	Abschreibung	Buchwert 31.12.2021
	1/0020004/06644	GW Arthofweg Dangelsbach, Grundstück Nr. 810/4, KG-Nr	01.01.1900			2.618,00	0,00	0,00	0,00	0,00	2.618,00
	1/0020004/06645	GW Grimmegg, Grundstück Nr. 810/5, KG-Nr. 14016, Sons	01.01.1900			550,00	0,00	0,00	0,00	0,00	550,00
	1/0020004/06646	GW Brandlweg Dangelsbach, Grundstück Nr. 810/6, KG-Nı	01.01.1900			1.639,00	0,00	0,00	0,00	0,00	1.639,00
	1/0020004/06647	GW Alter Römerweg, Grundstück Nr. 811/1, KG-Nr. 14016,	01.01.1900			4.687,00	0,00	0,00	0,00	0,00	4.687,00
	1/0020004/06648	GW Alter Römerweg, Grundstück Nr. 811/10, KG-Nr. 1401	01.01.1900			6.944,00	0,00	0,00	0,00	0,00	6.944,00
	1/0020004/06649	GW Hörgerstall, Grundstück Nr. 811/2, KG-Nr. 14016, Sons	01.01.1900			565,00	0,00	0,00	0,00	0,00	565,00
	1/0020004/06650	GW Straß, Grundstück Nr. 811/3, KG-Nr. 14016, Sonstige	01.01.1900			3.458,00	0,00	0,00	0,00	0,00	3.458,00
	1/0020004/06651	GW Zufahrt Hammerschmidgrund Kerndl, Grundstück Nr. 8	01.01.1900			413,00	0,00	0,00	0,00	0,00	413,00
	1/0020004/06652	GW Straß-Scheißlweg, Grundstück Nr. 811/6, KG-Nr. 1401	01.01.1900			1.175,00	0,00	0,00	0,00	0,00	1.175,00
	1/0020004/06653	GW Hörgerstall-Alter Römerweg, Grundstück Nr. 811/7, KG	01.01.1900			1.994,00	0,00	0,00	0,00	0,00	1.994,00
	1/0020004/06654	GW Stöhrweg-Alter Römerweg, Grundstück Nr. 811/8, KG-	01.01.1900			1.839,00	0,00	0,00	0,00	0,00	1.839,00
	1/0020004/06655	GW Zufahrt Hammerschmidgrund Kerndl, Grundstück Nr. 8	01.01.1900			800,00	0,00	0,00	0,00	0,00	800,00
	1/0020004/06656	GW Schießl-Riegler-Nurscher, Grundstück Nr. 812/1, KG-N	01.01.1900			1.971,00	0,00	0,00	0,00	0,00	1.971,00
	1/0020004/06657	GW Schießlweg Apfaltersbach, Grundstück Nr. 812/2, KG-I	01.01.1900			8.548,00	0,00	0,00	0,00	0,00	8.548,00
	1/0020004/06658	GW Hörgerstall, Grundstück Nr. 813/11, KG-Nr. 14016, Soı	01.01.1900			7.992,00	0,00	0,00	0,00	0,00	7.992,00
	1/0020004/06660	GW Gasteckerweg, Grundstück Nr. 813/3, KG-Nr. 14016, S	01.01.1900			1.123,00	0,00	0,00	0,00	0,00	1.123,00
	1/0020004/06661	GW Hörgerstall, Grundstück Nr. 813/5, KG-Nr. 14016, Sons	01.01.1900			662,00	0,00	0,00	0,00	0,00	662,00
	1/0020004/06662	GW Groismaierweg Geigenberg, Grundstück Nr. 813/9, KG	01.01.1900			1.302,00	0,00	0,00	0,00	0,00	1.302,00
	1/0020004/06663	GW Grimmegg, Grundstück Nr. 814/1, KG-Nr. 14016, Sons	01.01.1900			8.853,00	0,00	0,00	0,00	0,00	8.853,00
	1/0020004/06664	GW Grimmegg, Grundstück Nr. 814/2, KG-Nr. 14016, Sons	01.01.1900			1.076,00	0,00	0,00	0,00	0,00	1.076,00
	1/0020004/06665	GW Grimmegg, Grundstück Nr. 814/3, KG-Nr. 14016, Sons	01.01.1900			2.152,00	0,00	0,00	0,00	0,00	2.152,00
	1/0020004/06667	GW Talboden Grimmegg, Grundstück Nr. 815/1, KG-Nr. 14	01.01.1900			8.584,00	0,00	0,00	0,00	0,00	8.584,00
	1/0020004/06668	GW Grimmegg, Grundstück Nr. 815/2, KG-Nr. 14016, Sons	01.01.1900			492,00	0,00	0,00	0,00	0,00	492,00
	1/0020004/06669	GW Talboden Grimmegg, Grundstück Nr. 815/3, KG-Nr. 14	01.01.1900			2.836,00	0,00	0,00	0,00	0,00	2.836,00
	1/0020004/06671	GW Dangelsbacher, Grundstück Nr. 819/2, KG-Nr. 14016,	01.01.1900			635,00	0,00	0,00	0,00	0,00	635,00
	1/0020004/06672	GW Arthofweg Quellstraße, Grundstück Nr. 820/1, KG-Nr.	01.01.1900			366,00	0,00	0,00	0,00	0,00	366,00
	1/0020004/06673	GW Arthofweg Dangelsbach, Grundstück Nr. 820/3, KG-Nr	01.01.1900			150,00	0,00	0,00	0,00	0,00	150,00
	1/0020004/06674	GW Talboden Grimmegg, Grundstück Nr. 822/1, KG-Nr. 14	01.01.1900			2.334,00	0,00	0,00	0,00	0,00	2.334,00
	1/0020004/06675	GW Talboden Grimmegg, Grundstück Nr. 822/2, KG-Nr. 14	01.01.1900			794,00	0,00	0,00	0,00	0,00	794,00
	1/0020004/06676	GW Talboden Grimmegg, Grundstück Nr. 822/3, KG-Nr. 14	01.01.1900			2.055,00	0,00	0,00	0,00	0,00	2.055,00
	1/0020004/06678	GW Arthofweg Dangelsbach, Grundstück Nr. 826, KG-Nr. 1	01.01.1900			686,00	0,00	0,00	0,00	0,00	686,00
	1/0020004/06683	GW Mitterweg, Grundstück Nr. 1080/10, KG-Nr. 14057, Soı	01.01.1900			135,00	0,00	0,00	0,00	0,00	135,00
	1/0020004/06684	GW Mitterweg, Grundstück Nr. 1080/8, KG-Nr. 14057, Sons	01.01.1900			262,00	0,00	0,00	0,00	0,00	262,00
	1/0020004/06685	GW Mitterweg, Grundstück Nr. 1080/9, KG-Nr. 14057, Sons	01.01.1900			167,00	0,00	0,00	0,00	0,00	167,00
	1/0020004/06688	GW Mitterweg, Grundstück Nr. 1102/8, KG-Nr. 14057, Sons	01.01.1900			512,00	0,00	0,00	0,00	0,00	512,00
	1/0020004/06690	GW Spanlhofweg, Grundstück Nr. 1104, KG-Nr. 14057, So	01.01.1900			3.440,00	0,00	0,00	0,00	0,00	3.440,00
	1/0020004/06693	GW Scheiger-Binderlehner, Grundstück Nr. 1106/3, KG-Nr.	01.01.1900			3.728,00	0,00	0,00	0,00	0,00	3.728,00
	1/0020004/06698	GW Hohlweg Ziegelstadl, Grundstück Nr. 1109, KG-Nr. 14	01.01.1900			1.888,00	0,00	0,00	0,00	0,00	1.888,00
	1/0020004/06699	GW Kirchenwaldweg Urbach, Grundstück Nr. 1110/2, KG-N	01.01.1900			1.024,00	0,00	0,00	0,00	0,00	1.024,00

Ansatz	MVAG Konto	Bezeichnung	Inbetrieb-nahme	RND	ND	Buchwert 31.12.2020	Zugänge/ +	Abgänge/ Umbuchungen -	Wertaufholung+/ Wertminderung-	Abschreibung	Buchwert 31.12.2021
	1/0020004/06700	GW Hochhauserweg Urbach, Grundstück Nr. 1110/3, KG-N	01.01.1900			648,00	0,00	0,00	0,00	0,00	648,00
	1/0020004/06701	GW Schrabauerwald Lehenleiten, Grundstück Nr. 1110/4, K	01.01.1900			564,00	0,00	0,00	0,00	0,00	564,00
	1/0020004/06702	GW Altenhofweg, Grundstück Nr. 1110/6, KG-Nr. 14057, S	01.01.1900			3.101,00	0,00	0,00	0,00	0,00	3.101,00
	1/0020004/06703	GW Altenhofweg, Grundstück Nr. 1110/7, KG-Nr. 14057, S	01.01.1900			1.401,00	0,00	0,00	0,00	0,00	1.401,00
	1/0020004/06705	GW Kirchenwaldweg Grimmegg, Grundstück Nr. 1111, KG-	01.01.1900			1.158,00	0,00	0,00	0,00	0,00	1.158,00
	1/0020004/06706	GW Resel Anna, Grundstück Nr. 1113/1, KG-Nr. 14057, Sc	01.01.1900			594,00	0,00	0,00	0,00	0,00	594,00
	1/0020004/06707	GW Schrabauergrund-Milchweg Lehenleiten, Grundstück N	01.01.1900			1.061,00	0,00	0,00	0,00	0,00	1.061,00
	1/0020004/06708	GW Milchweg Pöllendorf, Grundstück Nr. 1114/2, KG-Nr. 1	01.01.1900			2.461,00	0,00	0,00	0,00	0,00	2.461,00
	1/0020004/06709	GW Milchweg Lehenleiten, Grundstück Nr. 1114/5, KG-Nr.	01.01.1900			630,00	0,00	0,00	0,00	0,00	630,00
	1/0020004/06710	GW Milchweg Lehenleiten, Grundstück Nr. 1114/6, KG-Nr.	01.01.1900			428,00	0,00	0,00	0,00	0,00	428,00
	1/0020004/06711	GW Maierhofer-Hochhauser, Grundstück Nr. 1115, KG-Nr.	01.01.1900			3.262,00	0,00	0,00	0,00	0,00	3.262,00
	1/0020004/06712	GW Winkelmann Rinn, Grundstück Nr. 1116/2, KG-Nr. 140	01.01.1900			631,00	0,00	0,00	0,00	0,00	631,00
	1/0020004/06713	GW Haindorf, Grundstück Nr. 1117/2, KG-Nr. 14057, Sonst	01.01.1900			1.049,00	0,00	0,00	0,00	0,00	1.049,00
	1/0020004/06714	GW Hochfeldweg Haslach, Grundstück Nr. 1120, KG-Nr. 1	01.01.1900			1.195,00	0,00	0,00	0,00	0,00	1.195,00
	1/0020004/06715	GW Kochberger Haslach, Grundstück Nr. 1121/2, KG-Nr. 1	01.01.1900			483,00	0,00	0,00	0,00	0,00	483,00
	1/0020004/06716	GW Kochberger Haslach, Grundstück Nr. 1121/3, KG-Nr. 1	01.01.1900			1.206,00	0,00	0,00	0,00	0,00	1.206,00
	1/0020004/06718	GW Mitterweg, Grundstück Nr. 1125, KG-Nr. 14057, Sonsti	01.01.1900			1.084,00	0,00	0,00	0,00	0,00	1.084,00
	1/0020004/06722	GW Pasteiner-Resel Lehenleiten, Grundstück Nr. 1132/1, K	01.01.1900			1.230,00	0,00	0,00	0,00	0,00	1.230,00
	1/0020004/06723	GW Pasteiner-Resel Lehenleiten, Grundstück Nr. 1132/2, K	01.01.1900			568,00	0,00	0,00	0,00	0,00	568,00
	1/0020004/06741	GW Mitterweg, Grundstück Nr. 1150, KG-Nr. 14057, Sonsti	01.01.1900			45,00	0,00	0,00	0,00	0,00	45,00
	1/0020004/06743	GW Schweining, Grundstück Nr. 1330/2, KG-Nr. 14057, So	01.01.1900			1.675,00	0,00	0,00	0,00	0,00	1.675,00
	1/0020004/06745	GW Spanlhofweg-Amonweg, Grundstück Nr. 1441, KG-Nr.	01.01.1900			975,00	0,00	0,00	0,00	0,00	975,00
	1/0020004/06746	GW Spanlhofweg, Grundstück Nr. 1461, KG-Nr. 14057, So	01.01.1900			1.423,00	0,00	0,00	0,00	0,00	1.423,00
	1/0020004/06747	GW Spanlhofweg, Grundstück Nr. 1462/1, KG-Nr. 14057, S	01.01.1900			1.463,00	0,00	0,00	0,00	0,00	1.463,00
	1/0020004/06748	GW Schmid Schweining, Grundstück Nr. 1462/2, KG-Nr. 1	01.01.1900			4.812,00	0,00	0,00	0,00	0,00	4.812,00
	1/0020004/06749	GW Thalweg, Grundstück Nr. 1479, KG-Nr. 14057, Sonstig	01.01.1900			3.168,00	0,00	0,00	0,00	0,00	3.168,00
	1/0020004/06750	GW Thalweg, Grundstück Nr. 1506, KG-Nr. 14057, Sonstig	01.01.1900			2.556,00	0,00	0,00	0,00	0,00	2.556,00
	1/0020004/06752	GW Landstetter Thal, Grundstück Nr. 1518, KG-Nr. 14057,	01.01.1900			3.100,00	0,00	0,00	0,00	0,00	3.100,00
	1/0020004/06753	GW Thalweg, Grundstück Nr. 1521, KG-Nr. 14057, Sonstig	01.01.1900			2.360,00	0,00	0,00	0,00	0,00	2.360,00
	1/0020004/06754	GW Landstetter-Spanlhofweg, Grundstück Nr. 1545, KG-N	01.01.1900			889,00	0,00	0,00	0,00	0,00	889,00
	1/0020004/06755	GW Thalweg, Grundstück Nr. 1551, KG-Nr. 14057, Sonstig	01.01.1900			1.959,00	0,00	0,00	0,00	0,00	1.959,00
	1/0020004/06756	GW Sängersteinweg, Grundstück Nr. 1581, KG-Nr. 14057,	01.01.1900			1.062,00	0,00	0,00	0,00	0,00	1.062,00
	1/0020004/06757	GW Fordelka, Grundstück Nr. 1605, KG-Nr. 14057, Sonstig	01.01.1900			219,00	0,00	0,00	0,00	0,00	219,00
	1/0020004/06758	GW Eselsteiggraben, Grundstück Nr. 1613, KG-Nr. 14057,	01.01.1900			1.583,00	0,00	0,00	0,00	0,00	1.583,00
	1/0020004/06759	GW Eselsteiggraben, Grundstück Nr. 1614, KG-Nr. 14057,	01.01.1900			310,00	0,00	0,00	0,00	0,00	310,00
	1/0020004/06760	GW Eselsteiggraben, Grundstück Nr. 1615, KG-Nr. 14057,	01.01.1900			373,00	0,00	0,00	0,00	0,00	373,00
	1/0020004/06761	GW Pühra, Grundstück Nr. 1625, KG-Nr. 14057, Sonstige S	01.01.1900			552,00	0,00	0,00	0,00	0,00	552,00
	1/0020004/06762	GW Irschikweg, Grundstück Nr. 1629, KG-Nr. 14057, Sons	01.01.1900			3.346,00	0,00	0,00	0,00	0,00	3.346,00
	1/0020004/06763	GW Pühra, Grundstück Nr. 1649, KG-Nr. 14057, Sonstige S	01.01.1900			4.159,00	0,00	0,00	0,00	0,00	4.159,00

Ansatz	MVAG Konto	Bezeichnung	Inbetrieb-nahme	RND	ND	Buchwert 31.12.2020	Zugänge/ +	Abgänge/ Umbuchungen -	Wertaufholung+/ Wertminderung-	Abschreibung	Buchwert 31.12.2021
	1/0020004/06764	GW Sandeben-Punz, Grundstück Nr. 1660, KG-Nr. 14057,	01.01.1900			845,00	0,00	0,00	0,00	0,00	845,00
	1/0020004/06765	GW Wolf Adi Thal, Grundstück Nr. 1668, KG-Nr. 14057, So	01.01.1900			107,00	0,00	0,00	0,00	0,00	107,00
	1/0020004/06766	GW Thalweg, Grundstück Nr. 1683, KG-Nr. 14057, Sonstig	01.01.1900			2.004,00	0,00	0,00	0,00	0,00	2.004,00
	1/0020004/06767	GW Thalweg, Grundstück Nr. 1685, KG-Nr. 14057, Sonstig	01.01.1900			198,00	0,00	0,00	0,00	0,00	198,00
	1/0020004/06768	GW Thalweg, Grundstück Nr. 1697, KG-Nr. 14057, Sonstig	01.01.1900			436,00	0,00	0,00	0,00	0,00	436,00
	1/0020004/06769	GW Thalweg, Grundstück Nr. 1710, KG-Nr. 14057, Sonstig	01.01.1900			1.119,00	0,00	0,00	0,00	0,00	1.119,00
	1/0020004/06770	GW Dornweg, Grundstück Nr. 1713/2, KG-Nr. 14057, Sons	01.01.1900			1.463,00	0,00	0,00	0,00	0,00	1.463,00
	1/0020004/06771	GW Dornweg, Grundstück Nr. 1718/2, KG-Nr. 14057, Sons	01.01.1900			1.101,00	0,00	0,00	0,00	0,00	1.101,00
	1/0020004/06772	GW Lechner-Spanlhofweg, Grundstück Nr. 1748, KG-Nr. 1	01.01.1900			353,00	0,00	0,00	0,00	0,00	353,00
	1/0020004/06773	GW Mitterweg, Grundstück Nr. 1765, KG-Nr. 14057, Sonsti	01.01.1900			1.215,00	0,00	0,00	0,00	0,00	1.215,00
	1/0020004/06780	GW Kleinweichselbach Hackl, Grundstück Nr. 1825/3, KG-I	01.01.1900			102,00	0,00	0,00	0,00	0,00	102,00
	1/0020004/06781	GW Kleinweichselbach Hackl, Grundstück Nr. 1831, KG-Nr	01.01.1900			1.407,00	0,00	0,00	0,00	0,00	1.407,00
	1/0020004/06783	GW Eselsteiggraben-Karnerweg, Grundstück Nr. 1877, KG	01.01.1900			402,00	0,00	0,00	0,00	0,00	402,00
	1/0020004/06784	GW Eselsteiggraben, Grundstück Nr. 1879, KG-Nr. 14057,	01.01.1900			525,00	0,00	0,00	0,00	0,00	525,00
	1/0020004/06785	GW Gruber J. u. M., Grundstück Nr. 1892, KG-Nr. 14057, S	01.01.1900			982,00	0,00	0,00	0,00	0,00	982,00
	1/0020004/06786	GW Wegscheidweg, Grundstück Nr. 1908, KG-Nr. 14057, S	01.01.1900			1.090,00	0,00	0,00	0,00	0,00	1.090,00
	1/0020004/06787	GW Praßlweg Gassen, Grundstück Nr. 1937, KG-Nr. 14057	01.01.1900			14.518,00	0,00	0,00	0,00	0,00	14.518,00
	1/0020004/06788	GW Praßlweg Gassen, Grundstück Nr. 1937, KG-Nr. 14057	01.01.1900			287,00	0,00	0,00	0,00	0,00	287,00
	1/0020004/06789	GW Sängersteinweg, Grundstück Nr. 1938, KG-Nr. 14057,	01.01.1900			1.106,00	0,00	0,00	0,00	0,00	1.106,00
	1/0020004/06790	GW Wegscheidweg, Grundstück Nr. 1962, KG-Nr. 14057, S	01.01.1900			305,00	0,00	0,00	0,00	0,00	305,00
	1/0020004/06791	GW Huber-Praßl, Grundstück Nr. 1981, KG-Nr. 14057, Son	01.01.1900			1.115,00	0,00	0,00	0,00	0,00	1.115,00
	1/0020004/06792	GW Hackl-Huber, Grundstück Nr. 1988, KG-Nr. 14057, Sor	01.01.1900			1.382,00	0,00	0,00	0,00	0,00	1.382,00
	1/0020004/06793	GW Kleinweichselbach Hackl, Grundstück Nr. 1990, KG-Nr	01.01.1900			459,00	0,00	0,00	0,00	0,00	459,00
	1/0020004/06794	GW Hub-Kleinweichselbach, Grundstück Nr. 2047/1, KG-N	01.01.1900			443,00	0,00	0,00	0,00	0,00	443,00
	1/0020004/06795	GW Hub, Grundstück Nr. 2047/2, KG-Nr. 14057, Sonstige S	01.01.1900			3.829,00	0,00	0,00	0,00	0,00	3.829,00
	1/0020004/06796	GW Hub-Scheichreit, Grundstück Nr. 2060, KG-Nr. 14057,	01.01.1900			240,00	0,00	0,00	0,00	0,00	240,00
	1/0020004/06797	GW Fachelberg, Grundstück Nr. 2075, KG-Nr. 14057, Sons	01.01.1900			309,00	0,00	0,00	0,00	0,00	309,00
	1/0020004/06798	GW Hub-Scheichreit, Grundstück Nr. 2084, KG-Nr. 14057,	01.01.1900			747,00	0,00	0,00	0,00	0,00	747,00
	1/0020004/06799	GW Steghof, Grundstück Nr. 2114/1, KG-Nr. 14057, Sonsti	01.01.1900			365,00	0,00	0,00	0,00	0,00	365,00
	1/0020004/06800	GW Steghof, Grundstück Nr. 2114/2, KG-Nr. 14057, Sonsti	01.01.1900			168,00	0,00	0,00	0,00	0,00	168,00
	1/0020004/06801	GW Emsenhuber Markus, Grundstück Nr. 2121, KG-Nr. 14	01.01.1900			817,00	0,00	0,00	0,00	0,00	817,00
	1/0020004/06802	GW Halmerweg Steghof, Grundstück Nr. 2186, KG-Nr. 140	01.01.1900			3.501,00	0,00	0,00	0,00	0,00	3.501,00
	1/0020004/06803	GW Halmerweg Steghof, Grundstück Nr. 2205, KG-Nr. 140	01.01.1900			192,00	0,00	0,00	0,00	0,00	192,00
	1/0020004/06804	GW Schrabauerweg Lehenleiten, Grundstück Nr. 224/2, KC	01.01.1900			619,00	0,00	0,00	0,00	0,00	619,00
	1/0020004/06805	GW Halmerweg Steghof, Grundstück Nr. 2250, KG-Nr. 140	01.01.1900			230,00	0,00	0,00	0,00	0,00	230,00
	1/0020004/06806	GW Hub-Scheichreit, Grundstück Nr. 2255, KG-Nr. 14057,	01.01.1900			965,00	0,00	0,00	0,00	0,00	965,00
	1/0020004/06809	GW Fachelberg-Wieder, Grundstück Nr. 2314, KG-Nr. 1405	01.01.1900			1.956,00	0,00	0,00	0,00	0,00	1.956,00
	1/0020004/06810	GW Dachsgrabenweg, Grundstück Nr. 2338, KG-Nr. 14057	01.01.1900			892,00	0,00	0,00	0,00	0,00	892,00
	1/0020004/06811	GW Dachsgrabenweg, Grundstück Nr. 2372, KG-Nr. 14057	01.01.1900			950,00	0,00	0,00	0,00	0,00	950,00

Ansatz	MVAG Konto	Bezeichnung	Inbetrieb-nahme	RND	ND	Buchwert 31.12.2020	Zugänge/ +	Abgänge/ Umbuchungen -	Wertaufholung+/ Wertminderung-	Abschreibung	Buchwert 31.12.2021
	1/0020004/06816	GW Fertl-Resel Alois, Grundstück Nr. 2432, KG-Nr. 14057,	01.01.1900			1.530,00	0,00	0,00	0,00	0,00	1.530,00
	1/0020004/06817	GW Lunzen, Grundstück Nr. 2470, KG-Nr. 14057, Sonstige	01.01.1900			931,00	0,00	0,00	0,00	0,00	931,00
	1/0020004/06818	GW Lunzen Brücke, Grundstück Nr. 2487, KG-Nr. 14057, S	01.01.1900			188,00	0,00	0,00	0,00	0,00	188,00
	1/0020004/06819	GW Lunzen, Grundstück Nr. 2489, KG-Nr. 14057, Sonstige	01.01.1900			486,00	0,00	0,00	0,00	0,00	486,00
	1/0020004/06820	GW Lunzen, Grundstück Nr. 2500, KG-Nr. 14057, Sonstige	01.01.1900			2.802,00	0,00	0,00	0,00	0,00	2.802,00
	1/0020004/06821	GW Vornholz, Grundstück Nr. 2512, KG-Nr. 14057, Sonstig	01.01.1900			980,00	0,00	0,00	0,00	0,00	980,00
	1/0020004/06822	GW Vornholz, Grundstück Nr. 2563/2, KG-Nr. 14057, Sons	01.01.1900			5.642,00	0,00	0,00	0,00	0,00	5.642,00
	1/0020004/06823	GW Vornholz, Grundstück Nr. 2601/2, KG-Nr. 14057, Sons	01.01.1900			496,00	0,00	0,00	0,00	0,00	496,00
	1/0020004/06824	GW Schratner Vornholz, Grundstück Nr. 2685, KG-Nr. 140	01.01.1900			414,00	0,00	0,00	0,00	0,00	414,00
	1/0020004/06825	GW Schratner Vornholz, Grundstück Nr. 2687, KG-Nr. 140	01.01.1900			482,00	0,00	0,00	0,00	0,00	482,00
	1/0020004/06826	GW Zeiß Steinbach, Grundstück Nr. 2724, KG-Nr. 14057, S	01.01.1900			1.210,00	0,00	0,00	0,00	0,00	1.210,00
	1/0020004/06829	GW Steinbachweg, Grundstück Nr. 2748/1, KG-Nr. 14057,	01.01.1900			1.963,00	0,00	0,00	0,00	0,00	1.963,00
	1/0020004/06830	GW Dachsgraben-Reith bei Vornholz, Grundstück Nr. 2759	01.01.1900			1.125,00	0,00	0,00	0,00	0,00	1.125,00
	1/0020004/06832	GW Reith bei Vornholz Dangel, Grundstück Nr. 2804, KG-N	01.01.1900			469,00	0,00	0,00	0,00	0,00	469,00
	1/0020004/06833	GW Reith bei Vornholz , Grundstück Nr. 2818, KG-Nr. 140	01.01.1900			512,00	0,00	0,00	0,00	0,00	512,00
	1/0020004/06834	GW Reith bei Vornholz, Grundstück Nr. 2826, KG-Nr. 1405	01.01.1900			8.562,00	0,00	0,00	0,00	0,00	8.562,00
	1/0020004/06835	GW Forstweg Schönbuch, Grundstück Nr. 2851, KG-Nr. 14	01.01.1900			1.868,00	0,00	0,00	0,00	0,00	1.868,00
	1/0020004/06836	GW Forstweg Schönbuch, Grundstück Nr. 2853, KG-Nr. 14	01.01.1900			1.021,00	0,00	0,00	0,00	0,00	1.021,00
	1/0020004/06837	GW Forstweg Schönbuch, Grundstück Nr. 2861, KG-Nr. 14	01.01.1900			2.225,00	0,00	0,00	0,00	0,00	2.225,00
	1/0020004/06838	GW Schönbuch, Grundstück Nr. 2880, KG-Nr. 14057, Sons	01.01.1900			505,00	0,00	0,00	0,00	0,00	505,00
	1/0020004/06839	GW Schönbuch, Grundstück Nr. 2920, KG-Nr. 14057, Sons	01.01.1900			766,00	0,00	0,00	0,00	0,00	766,00
	1/0020004/06840	GW Schönbuch, Grundstück Nr. 2924, KG-Nr. 14057, Sons	01.01.1900			2.558,00	0,00	0,00	0,00	0,00	2.558,00
	1/0020004/06841	GW Schönbuch, Grundstück Nr. 2946, KG-Nr. 14057, Sons	01.01.1900			2.210,00	0,00	0,00	0,00	0,00	2.210,00
	1/0020004/06844	GW Parzerweg Großweichselbach, Grundstück Nr. 3032, K	01.01.1900			239,00	0,00	0,00	0,00	0,00	239,00
	1/0020004/06845	GW Handlweg Großweichselbach, Grundstück Nr. 3033, K	01.01.1900			1.491,00	0,00	0,00	0,00	0,00	1.491,00
	1/0020004/06846	GW Wegscheidweg, Grundstück Nr. 3067, KG-Nr. 14057, S	01.01.1900			2.325,00	0,00	0,00	0,00	0,00	2.325,00
	1/0020004/06847	GW Karnerweg Wegscheid, Grundstück Nr. 3106, KG-Nr. 1	01.01.1900			1.789,00	0,00	0,00	0,00	0,00	1.789,00
	1/0020004/06848	GW Eselsteiggraben, Grundstück Nr. 3118, KG-Nr. 14057,	01.01.1900			3.170,00	0,00	0,00	0,00	0,00	3.170,00
	1/0020004/06849	GW Eselsteiggraben, Grundstück Nr. 3125, KG-Nr. 14057,	01.01.1900			754,00	0,00	0,00	0,00	0,00	754,00
	1/0020004/06850	GW Eselsteiggraben, Grundstück Nr. 3137, KG-Nr. 14057,	01.01.1900			4.663,00	0,00	0,00	0,00	0,00	4.663,00
	1/0020004/06851	GW Neureithweg Großweichselbach, Grundstück Nr. 3156,	01.01.1900			2.266,00	0,00	0,00	0,00	0,00	2.266,00
	1/0020004/06859	GW Brunnenweg Großweichselbach, Grundstück Nr. 3286/	01.01.1900			3.121,00	0,00	0,00	0,00	0,00	3.121,00
	1/0020004/06860	GW Forstweg Hiesberg Großweichselbach, Grundstück Nr.	01.01.1900			2.158,00	0,00	0,00	0,00	0,00	2.158,00
	1/0020004/06861	GW Eselsteiggraben, Grundstück Nr. 3331, KG-Nr. 14057,	01.01.1900			278,00	0,00	0,00	0,00	0,00	278,00
	1/0020004/06862	GW Buchmayrweg Kühberg, Grundstück Nr. 3356, KG-Nr.	01.01.1900			1.710,00	0,00	0,00	0,00	0,00	1.710,00
	1/0020004/06863	GW Eselsteiggraben, Grundstück Nr. 3381, KG-Nr. 14057,	01.01.1900			6.230,00	0,00	0,00	0,00	0,00	6.230,00
	1/0020004/06864	GW Karner Eselsteiggraben, Grundstück Nr. 3383, KG-Nr.	01.01.1900			401,00	0,00	0,00	0,00	0,00	401,00
	1/0020004/06865	GW Sandeben, Grundstück Nr. 3421, KG-Nr. 14057, Sonst	01.01.1900			760,00	0,00	0,00	0,00	0,00	760,00
	1/0020004/06866	GW Thalweg, Grundstück Nr. 3453, KG-Nr. 14057, Sonstig	01.01.1900			5.513,00	0,00	0,00	0,00	0,00	5.513,00

Ansatz	MVAG Konto	Bezeichnung	Inbetrieb-nahme	RND	ND	Buchwert 31.12.2020	Zugänge/ +	Abgänge/ Umbuchungen -	Wertaufholung+/ Wertminderung-	Abschreibung	Buchwert 31.12.2021
	1/0020004/06868	GW Scherndl Haslach, Grundstück Nr. 3522, KG-Nr. 14057	01.01.1900			570,00	0,00	0,00	0,00	0,00	570,00
	1/0020004/06869	GW Sandeben, Grundstück Nr. 3533, KG-Nr. 14057, Sonst	01.01.1900			637,00	0,00	0,00	0,00	0,00	637,00
	1/0020004/06870	GW Willim Sandeben, Grundstück Nr. 3547, KG-Nr. 14057,	01.01.1900			141,00	0,00	0,00	0,00	0,00	141,00
	1/0020004/06871	GW Sandeben, Grundstück Nr. 3556, KG-Nr. 14057, Sonst	01.01.1900			12.710,00	0,00	0,00	0,00	0,00	12.710,00
	1/0020004/06872	GW Sandeben, Grundstück Nr. 3556, KG-Nr. 14057, Sonst	01.01.1900			141,00	0,00	0,00	0,00	0,00	141,00
	1/0020004/06873	GW Prem-Heher Eselsteiggraben, Grundstück Nr. 3590, K	01.01.1900			1.587,00	0,00	0,00	0,00	0,00	1.587,00
	1/0020004/06874	GW Eselsteiggraben, Grundstück Nr. 3598, KG-Nr. 14057,	01.01.1900			4.633,00	0,00	0,00	0,00	0,00	4.633,00
	1/0020004/06875	GW Wald Hehal-Stiftswald Eselsteiggraben, Grundstück Nr	01.01.1900			2.877,00	0,00	0,00	0,00	0,00	2.877,00
	1/0020004/06876	GW Ritzengrub-Schrabauerwald, Grundstück Nr. 3654, KG	01.01.1900			2.263,00	0,00	0,00	0,00	0,00	2.263,00
	1/0020004/06877	GW Pichler Ritzengrub, Grundstück Nr. 3695, KG-Nr. 1405	01.01.1900			1.791,00	0,00	0,00	0,00	0,00	1.791,00
	1/0020004/06878	GW Pichlerweg Ritzengrub, Grundstück Nr. 3712, KG-Nr. 1	01.01.1900			863,00	0,00	0,00	0,00	0,00	863,00
	1/0020004/06879	GW Ritzengrub, Grundstück Nr. 3750, KG-Nr. 14057, Sons	01.01.1900			10.690,00	0,00	0,00	0,00	0,00	10.690,00
	1/0020004/06880	GW Pichler Haslach, Grundstück Nr. 3805/1, KG-Nr. 14057	01.01.1900			1.100,00	0,00	0,00	0,00	0,00	1.100,00
	1/0020004/06881	GW Staudinger Eisguggen, Grundstück Nr. 3805/2, KG-Nr.	01.01.1900			180,00	0,00	0,00	0,00	0,00	180,00
	1/0020004/06882	GW Rappersbergerweg Eisguggen, Grundstück Nr. 3830, K	01.01.1900			375,00	0,00	0,00	0,00	0,00	375,00
	1/0020004/06883	GW Eisguggen, Grundstück Nr. 3844, KG-Nr. 14057, Sons	01.01.1900			2.090,00	0,00	0,00	0,00	0,00	2.090,00
	1/0020004/06885	GW Ruppweg Hohenreith, Grundstück Nr. 3853, KG-Nr. 14	01.01.1900			373,00	0,00	0,00	0,00	0,00	373,00
	1/0020004/06886	GW Bandionweg Hohenreith, Grundstück Nr. 3866, KG-Nr.	01.01.1900			1.168,00	0,00	0,00	0,00	0,00	1.168,00
	1/0020004/06887	GW Reiter-Smetana Brandstatt bei Öd, Grundstück Nr. 388	01.01.1900			1.690,00	0,00	0,00	0,00	0,00	1.690,00
	1/0020004/06888	GW Reiter-Smetana Brandstatt bei Öd, Grundstück Nr. 388	01.01.1900			439,00	0,00	0,00	0,00	0,00	439,00
	1/0020004/06889	GW Pichler Haslach, Grundstück Nr. 3894, KG-Nr. 14057,	01.01.1900			2.105,00	0,00	0,00	0,00	0,00	2.105,00
	1/0020004/06890	GW Reiter-Smetana Brandstatt bei Öd, Grundstück Nr. 392	01.01.1900			446,00	0,00	0,00	0,00	0,00	446,00
	1/0020004/06891	GW Seimetzbach, Grundstück Nr. 3933, KG-Nr. 14057, So	01.01.1900			57,00	0,00	0,00	0,00	0,00	57,00
	1/0020004/06892	GW Seimetzbach, Grundstück Nr. 3948, KG-Nr. 14057, So	01.01.1900			776,00	0,00	0,00	0,00	0,00	776,00
	1/0020004/06893	GW Seimetzbach, Grundstück Nr. 3954, KG-Nr. 14057, So	01.01.1900			1.179,00	0,00	0,00	0,00	0,00	1.179,00
	1/0020004/06894	GW Seimetzbach, Grundstück Nr. 4040, KG-Nr. 14057, So	01.01.1900			20.840,00	0,00	0,00	0,00	0,00	20.840,00
	1/0020004/06895	GW Oberleitnerweg Seimetzbach, Grundstück Nr. 4046, K	01.01.1900			2.276,00	0,00	0,00	0,00	0,00	2.276,00
	1/0020004/06896	GW Seimetzbach-Mitterfeld, Grundstück Nr. 4067, KG-Nr.	01.01.1900			1.471,00	0,00	0,00	0,00	0,00	1.471,00
	1/0020004/06897	GW Oberleitnerweg Seimetzbach, Grundstück Nr. 4093, K	01.01.1900			1.762,00	0,00	0,00	0,00	0,00	1.762,00
	1/0020004/06898	GW Reiter-Smetana Brandstatt bei Öd, Grundstück Nr. 414	01.01.1900			1.370,00	0,00	0,00	0,00	0,00	1.370,00
	1/0020004/06899	GW Bandionweg Hohenreith, Grundstück Nr. 4179, KG-Nr.	01.01.1900			1.472,00	0,00	0,00	0,00	0,00	1.472,00
	1/0020004/06900	GW Umgeher Öd bei Haslach, Grundstück Nr. 4182, KG-N	01.01.1900			277,00	0,00	0,00	0,00	0,00	277,00
	1/0020004/06901	GW Schirgenhofer Grillenreith, Grundstück Nr. 4213, KG-N	01.01.1900			630,00	0,00	0,00	0,00	0,00	630,00
	1/0020004/06903	GW Rupp Hohenreith, Grundstück Nr. 4262, KG-Nr. 14057	01.01.1900			93,00	0,00	0,00	0,00	0,00	93,00
	1/0020004/06904	GW Mank Bereich Steghof, Grundstück Nr. 4266, KG-Nr. 1	01.01.1900			982,00	0,00	0,00	0,00	0,00	982,00
	1/0020004/06905	GW Hub, Grundstück Nr. 4268, KG-Nr. 14057, Sonstige St	01.01.1900			76,00	0,00	0,00	0,00	0,00	76,00
	1/0020004/06906	GW Heher Barbara, Grundstück Nr. 4285, KG-Nr. 14057, S	01.01.1900			1.063,00	0,00	0,00	0,00	0,00	1.063,00
	1/0020004/06907	GW Schraml-Hofschweiger, Grundstück Nr. 4290, KG-Nr. 1	01.01.1900			311,00	0,00	0,00	0,00	0,00	311,00
	1/0020004/06908	GW Reith bei Vornholzweg, Grundstück Nr. 4293, KG-Nr. 1	01.01.1900			1.158,00	0,00	0,00	0,00	0,00	1.158,00

Ansatz	MVAG Konto	Bezeichnung	Inbetrieb-nahme	RND	ND	Buchwert 31.12.2020	Zugänge/ +	Abgänge/ Umbuchungen -	Wertaufholung+/ Wertminderung-	Abschreibung	Buchwert 31.12.2021
	1/0020004/06909	GW Vornholz, Grundstück Nr. 4313, KG-Nr. 14057, Sonstig	01.01.1900			601,00	0,00	0,00	0,00	0,00	601,00
	1/0020004/06910	GW Vornholz, Grundstück Nr. 4314, KG-Nr. 14057, Sonstig	01.01.1900			821,00	0,00	0,00	0,00	0,00	821,00
	1/0020004/06911	GW Vornholz, Grundstück Nr. 4316, KG-Nr. 14057, Sonstig	01.01.1900			907,00	0,00	0,00	0,00	0,00	907,00
	1/0020004/06912	GW Vornholz, Grundstück Nr. 4320/2, KG-Nr. 14057, Sons	01.01.1900			3.482,00	0,00	0,00	0,00	0,00	3.482,00
	1/0020004/06913	GW Vornholz, Grundstück Nr. 4325, KG-Nr. 14057, Sonstig	01.01.1900			1.635,00	0,00	0,00	0,00	0,00	1.635,00
	1/0020004/06915	GW Pichlerweg Haslach, Grundstück Nr. 630/4, KG-Nr. 14(	01.01.1900			1.206,00	0,00	0,00	0,00	0,00	1.206,00
	1/0020004/06918	GW Baumgartner Pöllendorf, Grundstück Nr. 759/5, KG-Nr.	01.01.1900			251,00	0,00	0,00	0,00	0,00	251,00
	1/0020004/06919	GW Hollaus Urbach, Grundstück Nr. 845/2, KG-Nr. 14057,	01.01.1900			1.022,00	0,00	0,00	0,00	0,00	1.022,00
	1/0020004/06923	GW Bergstraße, Grundstück Nr. 938/5, KG-Nr. 14057, Son	01.01.1900			279,00	0,00	0,00	0,00	0,00	279,00
	1/0020004/06982	GW Hub, Grundstück Nr. 210, KG-Nr. 14061, Sonstige Stra	01.01.1900			579,00	0,00	0,00	0,00	0,00	579,00
	1/0020004/07078	GW Grub bei Harbach, Grundstück Nr. 1355/1, KG-Nr. 140	01.01.2021			0,00	903,00	903,00	0,00	0,00	0,00
	1/0020004/07079	GW Grub bei Harbach, Grundstück Nr. 1355/2, KG-Nr. 140	01.01.2021			0,00	7.529,00	0,00	0,00	0,00	7.529,00
	1/0020004/07080	GW Grub bei Harbach, Grundstück Nr. 1355/3, KG-Nr. 140	01.01.2021			0,00	288,00	288,00	0,00	0,00	0,00
	1/0030001/06808	GW Fachelberg-Wieder, Grundstück Nr. 2314, KG-Nr. 140	01.01.1900			764,00	0,00	0,00	0,00	0,00	764,00
	1/0030001/06831	GW Reith bei Vornholz Dangel, Grundstück Nr. 2804, KG-N	01.01.1900			111,00	0,00	0,00	0,00	0,00	111,00
	1/0030001/07026	GW Hub-Scheichreith, Grundstück Nr. 2167, KG-Nr. 14057	01.01.1900			23,00	0,00	0,00	0,00	0,00	23,00
	3/0040001/03266	Güterweg Pühraweg	09.07.2007	18,5	33,0	105.124,10	0,00	0,00	0,00	5.390,98	99.733,12
	3/0040001/03270	Güterweg Apfaltersbach (lfd.Nr. 70+71) Asphaltierung Schi	08.08.2008	19,5	33,0	29.247,40	0,00	0,00	0,00	1.426,70	27.820,70
	3/0040001/03273	Güterweg Seimetzbach - Asphaltierung/Sanierung	05.01.2010	21,0	33,0	13.966,11	0,00	0,00	0,00	634,82	13.331,29
	3/0040001/03436	Güterweg Lunzen Neuasphaltierung	01.10.2016	27,5	33,0	20.883,26	0,00	0,00	0,00	732,75	20.150,51
	3/0040001/03437	Güterweg Gassen-Thal - Zufahrt Dorn	01.10.2016	27,5	33,0	8.105,24	0,00	0,00	0,00	284,39	7.820,85
	3/0040001/04019	Güterweg Urbach, Riedl-Hollaus Ashphaltierung	31.12.2017	28,5	33,0	15.864,36	0,00	0,00	0,00	537,77	15.326,59
	3/0040001/04020	Güterweg Vornholz - Zufahrt Schreiber	31.12.2017	28,5	33,0	7.087,09	0,00	0,00	0,00	240,24	6.846,85
	3/0040001/04021	Güterweg Hörgerstall - Wegumlegung Gansberger	31.12.2017	28,5	33,0	34.517,63	0,00	0,00	0,00	1.170,09	33.347,54
	3/0040001/07169	Güterweg Schönbuch - Zufahrt Freudl	13.08.2019	30,5	33,0	4.215,43	6.327,14	0,00	0,00	235,87	10.306,70
	3/0040001/07170	Güterweg Grimmegg - Neubau/Sanierung	31.12.2019	30,5	33,0	317.988,82	44,00	0,00	0,00	10.096,28	307.936,54
	3/0040001/07171	Güterweg Harbach - Flurverfahren	31.12.2018	29,5	33,0	97.487,49	0,00	0,00	0,00	3.196,31	94.291,18
	3/0040001/07177	Güterweg Pühra - Zufahrt Fordelka	31.12.2018	29,5	33,0	9.464,84	0,00	0,00	0,00	310,32	9.154,52
	3/0040001/07178	Güterweg Wegscheid - Neuasphaltierung	11.11.2003	14,5	33,0	13.587,53	0,00	0,00	0,00	876,61	12.710,92
	3/0040001/07180	Güterweg Harbach - Hauszufahrt Enner	31.12.2007	18,5	33,0	4.911,39	0,00	0,00	0,00	251,87	4.659,52
	3/0040001/07182	Güterweg 1987 - 1990	01.01.1990	1,0	33,0	9.757,57	0,00	0,00	0,00	4.878,79	4.878,78
	3/0040001/07183	Güterweg 1991 - 1993	01.01.1993	4,0	33,0	24.696,97	0,00	0,00	0,00	4.939,39	19.757,58
	3/0040001/07186	Güterweg 1994	01.01.1994	5,0	33,0	4.436,86	0,00	0,00	0,00	739,48	3.697,38
	3/0040001/07187	Güterweg 1995	01.01.1995	6,0	33,0	17.721,96	0,00	0,00	0,00	2.531,71	15.190,25
	3/0040001/07188	Güterweg 1996	01.01.1996	7,0	33,0	15.346,12	0,00	0,00	0,00	1.918,27	13.427,85
	3/0040001/07189	Güterweg 1997	01.01.1997	8,0	33,0	12.702,19	0,00	0,00	0,00	1.411,35	11.290,84
	3/0040001/07190	Güterweg 1998	01.01.1998	9,0	33,0	14.006,95	0,00	0,00	0,00	1.400,70	12.606,25
	3/0040001/07191	Güterweg 1999	01.01.1999	10,0	33,0	94.109,34	0,00	0,00	0,00	8.555,39	85.553,95
	3/0040001/07192	Güterweg 2000	01.01.2000	11,0	33,0	60.838,03	0,00	0,00	0,00	5.069,84	55.768,19

Ansatz	MVAG Konto	Bezeichnung	Inbetrieb-nahme	RND	ND	Buchwert 31.12.2020	Zugänge/ +	Abgänge/ Umbuchungen -	Wertaufholung+/ Wertminderung-	Abschreibung	Buchwert 31.12.2021
	3/0040001/07193	Güterweg 2001	01.01.2001	12,0	33,0	32.628,35	0,00	0,00	0,00	2.509,87	30.118,48
	3/0040001/07415	Güterweg Eselsteiggraben	31.12.2019	30,5	33,0	52.310,88	0,00	0,00	0,00	1.660,66	50.650,22
	3/0040001/07417	Güterweg Vornholz	10.05.2021	32,0	33,0	0,00	32.106,35	0,00	0,00	972,92	31.133,43
	3/0040002/07295	Wasserspulen 2019	28.10.2019	7,5	10,0	4.346,43	0,00	0,00	0,00	511,34	3.835,09
	3/0040002/07296	Güterwege-Kat.Schäden 2020-Grimmegg,Hörgerstall,Hub I	31.12.2020	8,5	10,0	29.340,31	0,00	0,00	0,00	3.088,45	26.251,86
	3/0040002/07297	Güterwege Instandhaltung 2020 - Amonweg, Schwederweg	14.10.2020	8,5	10,0	12.053,77	0,00	0,00	0,00	1.268,82	10.784,95
	3/0040002/07298	Güterwegsanierungen 2020 mit KIP2020 Mittel	31.12.2020	8,5	10,0	20.358,97	0,00	0,00	0,00	2.143,05	18.215,92
	1026	**Amts-, Betriebs- und Geschäftsausstattung**				**2.730,00**	**0,00**	**0,00**	**0,00**	**780,00**	**1.950,00**
	5/0410001/03976	100 Stk. Leitpflöcke mit integ. Schneestangen inkl. Leitpfloc	12.12.2019	2,5	5,0	2.730,00	0,00	0,00	0,00	780,00	1.950,00
	1311	**Investitionszuschüsse von Trägern öffentlichen Rechts**				**-395.331,10**	**0,00**	**8.250,00**	**0,00**	**-23.733,69**	**-379.847,41**
	3/0040001/07239	KT Güterweg Pühraweg	31.12.2007	18,5	33,0	-57.818,25	0,00	0,00	0,00	-2.965,04	-54.853,21
	3/0040001/07240	KT Güterweg Apfaltersbach (lfd.Nr. 70+71) Asphaltierung S	31.12.2008	19,5	33,0	-14.349,38	0,00	0,00	0,00	-699,97	-13.649,41
	3/0040001/07279	KT Güterweg Lunzen Neuasphaltierung	01.10.2016	27,5	33,0	-3.775,54	0,00	0,00	0,00	-132,48	-3.643,06
	3/0040001/07288	KT Güterweg Urbach, Riedl-Hollaus Ashphaltierung	31.12.2017	28,5	33,0	-6.704,55	0,00	0,00	0,00	-227,27	-6.477,28
	3/0040001/07290	KT Güterweg Hörgerstall - Wegumlegung Gansberger	31.12.2017	28,5	33,0	-6.704,55	0,00	0,00	0,00	-227,27	-6.477,28
	3/0040001/07383	KT Güterweg Harbach - Flurverfahren	31.12.2018	29,5	33,0	-53.618,08	0,00	0,00	0,00	-1.757,97	-51.860,11
	3/0040001/07387	KT Güterweg 1987 - 1990	01.01.1990	1,0	33,0	-4.879,37	0,00	0,00	0,00	-2.439,69	-2.439,68
	3/0040001/07388	KT Güterweg 1991 - 1993	01.01.1993	4,0	33,0	-12.343,37	0,00	0,00	0,00	-2.468,67	-9.874,70
	3/0040001/07390	KT Güterweg 1995	01.01.1995	6,0	33,0	-7.707,73	0,00	0,00	0,00	-1.101,10	-6.606,63
	3/0040001/07391	KT Güterweg 1996	01.01.1996	7,0	33,0	-3.991,70	0,00	0,00	0,00	-498,96	-3.492,74
	3/0040001/07392	KT Güterweg 1997	01.01.1997	8,0	33,0	-1.153,17	0,00	0,00	0,00	-128,13	-1.025,04
	3/0040001/07393	KT Güterweg 1998	01.01.1998	9,0	33,0	-3.891,30	0,00	0,00	0,00	-389,13	-3.502,17
	3/0040001/07394	KT Güterweg 1999	01.01.1999	10,0	33,0	-26.767,82	0,00	0,00	0,00	-2.433,44	-24.334,38
	3/0040001/07395	KT Güterweg 2000	01.01.2000	11,0	33,0	-3.597,02	0,00	0,00	0,00	-299,75	-3.297,27
	3/0040001/07396	KT Güterweg 2001	01.01.2001	12,0	33,0	-17.600,10	0,00	0,00	0,00	-1.353,85	-16.246,25
	3/0040001/07408	KT Güterweg Grimmegg - Neubau/Sanierung - Kapitaltrans	31.12.2019	30,5	33,0	-157.500,00	0,00	0,00	0,00	-5.000,00	-152.500,00
	3/0040001/07418	KT Güterweg Vornholz - Landesbeitrag Agrarbehörde	10.05.2021	32,0	33,0	0,00	0,00	8.250,00	0,00	-250,00	-8.000,00
	3/0040002/07299	KT Güterwegesanierungen 2020 mit KIP2020 Mittel - Kapit	31.12.2020	8,5	10,0	-11.786,23	0,00	0,00	0,00	-1.240,66	-10.545,57
	3/0040002/07300	KT Güterwege Instandhaltung 2020 - Amonweg, Schweder	15.12.2020	8,5	10,0	-1.142,94	0,00	0,00	0,00	-120,31	-1.022,63
	1313	**Investitionszuschüsse von übrigen**				**-201.086,09**	**0,00**	**1.898,14**	**0,00**	**-11.052,00**	**-191.932,23**
	3/0040001/07172	KT Güterweg Harbach - Flurverfahren - Kapitaltransfer Inte	31.12.2018	29,5	33,0	-21.934,69	0,00	0,00	0,00	-719,17	-21.215,52
	3/0040001/07173	KT Güterweg Hörgerstall - Wegumlegung Gansberger - Ka	31.12.2017	28,5	33,0	-10.355,28	0,00	0,00	0,00	-351,03	-10.004,25
	3/0040001/07174	KT Güterweg Urbach, Riedl-Hollaus Ashphaltierung - Kapit	31.12.2017	28,5	33,0	-3.966,10	0,00	0,00	0,00	-134,44	-3.831,66
	3/0040001/07175	KT Güterweg Lunzen Neuasphaltierung - Kapitaltransfer Int	01.10.2016	27,5	33,0	-5.137,41	0,00	0,00	0,00	-180,26	-4.957,15
	3/0040001/07176	KT Güterweg Pühraweg - Kapitaltransfer Interessenten	31.12.2007	18,5	33,0	-21.764,50	0,00	0,00	0,00	-1.116,13	-20.648,37
	3/0040001/07179	KT Güterweg Apfaltersbach (lfd.Nr. 70+71) Asphaltierung S	31.12.2008	19,5	33,0	-5.739,66	0,00	0,00	0,00	-279,98	-5.459,68
	3/0040001/07184	KT Güterweg 1987 - 1990 - Kapitaltransfer Interessenten	01.01.1990	1,0	33,0	-2.898,61	0,00	0,00	0,00	-1.449,31	-1.449,30

Ansatz	MVAG Konto	Bezeichnung	Inbetrieb-nahme	RND	ND	Buchwert 31.12.2020	Zugänge/ +	Abgänge/ Umbuchungen -	Wertaufholung+/ Wertminderung-	Abschreibung	Buchwert 31.12.2021
	3/0040001/07185	KT Güterweg 1991 - 1993 - Kapitaltransfer Interessenten	01.01.1993	4,0	33,0	-5.989,80	0,00	0,00	0,00	-1.197,96	-4.791,84
	3/0040001/07194	KT Güterweg 1996 - Kapitaltransfer Interessenten	01.01.1996	7,0	33,0	-10.636,06	0,00	0,00	0,00	-1.329,51	-9.306,55
	3/0040001/07195	KT Güterweg 1997 - Kapitaltransfer Interessenten	01.01.1997	8,0	33,0	-1.837,75	0,00	0,00	0,00	-204,19	-1.633,56
	3/0040001/07196	KT Güterweg 1998 - Kapitaltransfer Interessenten	01.01.1998	9,0	33,0	-1.129,29	0,00	0,00	0,00	-112,93	-1.016,36
	3/0040001/07197	KT Güterweg 1999 - Kapitaltransfer Interessenten	01.01.1999	10,0	33,0	-2.849,92	0,00	0,00	0,00	-259,08	-2.590,84
	3/0040001/07198	KT Güterweg 2001 - Kapitaltransfer Interessenten	01.01.2001	12,0	33,0	-898,94	0,00	0,00	0,00	-69,15	-829,79
	3/0040001/07241	KT Güterweg Seimetzbach - Asphaltierung/Sanierung	05.01.2010	21,0	33,0	-1.428,53	0,00	0,00	0,00	-64,93	-1.363,60
	3/0040001/07289	KT Güterweg Vornholz - Zufahrt Schreiber	31.12.2017	28,5	33,0	-2.126,13	0,00	0,00	0,00	-72,07	-2.054,06
	3/0040001/07382	KT Güterweg Schönbuch - Zufahrt Freudl	21.08.2019	30,5	33,0	-1.264,63	0,00	1.898,14	0,00	-70,76	-3.092,01
	3/0040001/07384	KT Güterweg Pühra - Zufahrt Fordelka	31.12.2018	29,5	33,0	-2.366,21	0,00	0,00	0,00	-77,58	-2.288,63
	3/0040001/07385	KT Güterweg Wegscheid - Neuasphaltierung	31.12.2003	14,5	33,0	-3.396,89	0,00	0,00	0,00	-219,15	-3.177,74
	3/0040001/07386	KT Güterweg Harbach - Hauszufahrt Enner	31.12.2007	18,5	33,0	-2.455,71	0,00	0,00	0,00	-125,93	-2.329,78
	3/0040001/07389	KT Güterweg 1994	01.01.1994	5,0	33,0	-560,77	0,00	0,00	0,00	-93,46	-467,31
	3/0040001/07407	KT Güterweg Grimmegg - Neubau/Sanierung - Kapitaltrans	31.12.2019	30,5	33,0	-78.750,00	0,00	0,00	0,00	-2.500,00	-76.250,00
	3/0040001/07412	KT Güterweg Eselsteiggraben Prem-Knoll _ Kapitaltransfer	01.01.2020	31,0	33,0	-13.599,21	0,00	0,00	0,00	-424,98	-13.174,23
771000	**Maßnahmen zur Förderung des Fremdenverkehrs**					**12.320,00**	**0,00**	**0,00**	**0,00**	**880,00**	**11.440,00**
	1026	**Amts-, Betriebs- und Geschäftsausstattung**				**12.320,00**	**0,00**	**0,00**	**0,00**	**880,00**	**11.440,00**
	5/0040012/04228	Beschilderung-Projekt Marke Hiesberg "Alle Sinne leben" V	13.03.2020	13,0	15,0	12.320,00	0,00	0,00	0,00	880,00	11.440,00
812000	**WC-Anlage (Öffentl.**	**WC Hauptplatz 8)**				**38.536,56**	**0,00**	**0,00**	**0,00**	**1.141,41**	**37.395,15**
	1022	**Gebäude und Bauten**				**34.961,97**	**0,00**	**0,00**	**0,00**	**720,87**	**34.241,10**
	3/0060001/04099	Öffentliches WC Hauptplatz 8 - Eigentumsanteil	31.12.2019	47,5	50,0	34.961,97	0,00	0,00	0,00	720,87	34.241,10
	1026	**Amts-, Betriebs- und Geschäftsausstattung**				**3.574,59**	**0,00**	**0,00**	**0,00**	**420,54**	**3.154,05**
	5/0110002/06562	Wickeltisch, Abfallbehälter, Spiegel, WC-Bürtengarnitur v.	24.10.2019	7,5	10,0	3.574,59	0,00	0,00	0,00	420,54	3.154,05
813000	**Müllbeseitigung**					**4.632,58**	**0,00**	**0,00**	**0,00**	**383,38**	**4.249,20**
	1024	**Sonderanlagen**				**7.887,13**	**0,00**	**0,00**	**0,00**	**510,65**	**7.376,48**
	3/0070003/03304	Müllplatzfundamente Großweichselbach, Diesendorf, Hasla	31.12.2012	23,5	33,0	4.599,06	0,00	0,00	0,00	187,72	4.411,34
	3/0070003/06590	Altstoffsammelstellen im Gemeindegebiet	01.01.1994	5,0	33,0	1.625,91	0,00	0,00	0,00	270,99	1.354,92
	3/0070003/07382	Müllsammelstelle Großweichselbach	04.05.2020	31,0	33,0	1.662,16	0,00	0,00	0,00	51,94	1.610,22
	1311	**Investitionszuschüsse von Trägern öffentlichen Rechts**				**-3.254,55**	**0,00**	**0,00**	**0,00**	**-127,27**	**-3.127,28**
	3/0070003/07245	KT Müllplatzfundamente Großweichselbach, Diesendorf, H	31.12.2012	23,5	33,0	-2.672,73	0,00	0,00	0,00	-109,09	-2.563,64
	3/0070003/07383	KT Müllsammelstelle Großweichselbach	08.05.2020	31,0	33,0	-581,82	0,00	0,00	0,00	-18,18	-563,64
815000	**Park- und Gartenanlagen, Kinderspielplätze**					**936.189,73**	**0,00**	**0,00**	**0,00**	**31.256,85**	**904.932,88**
	1024	**Sonderanlagen**				**1.011.429,58**	**0,00**	**0,00**	**0,00**	**32.800,36**	**978.629,22**
	3/0040008/03310	Einzäunung Park bei Umkehrplatz	18.07.2007	5,5	20,0	5.139,91	0,00	0,00	0,00	790,76	4.349,15

Ansatz	MVAG Konto	Bezeichnung	Inbetrieb-nahme	RND	ND	Buchwert 31.12.2020	Zugänge/ +	Abgänge/ Umbuchungen -	Wertaufholung+/ Wertminderung-	Abschreibung	Buchwert 31.12.2021
	3/0070003/03309	Verkabelungen im Park	20.10.2006	17,5	33,0	2.864,13	0,00	0,00	0,00	154,82	2.709,31
	3/0070003/03428	Hauptplatzgestaltung-Allee	31.12.2019	30,5	33,0	1.003.425,54	0,00	0,00	0,00	31.854,78	971.570,76
	3/0290002/04370	Fahnenmasten 6 Stk. Roundo	21.05.2007	0,0	9,0	0,00	0,00	0,00	0,00	0,00	0,00
	1026	**Amts-, Betriebs- und Geschäftsausstattung**				**3.267,12**	**0,00**	**0,00**	**0,00**	**993,51**	**2.273,61**
	5/0100005/04362	Bank einzeln 15 Stk.	01.01.1900	0,0	10,0	0,00	0,00	0,00	0,00	0,00	0,00
	5/0100005/04363	Sitzgruppe (Tisch, 2 Bänke)	01.01.1900	0,0	10,0	0,00	0,00	0,00	0,00	0,00	0,00
	5/0100005/04364	Sitzgruppe (Tisch, 4 Bänke)	01.01.1900	0,0	10,0	0,00	0,00	0,00	0,00	0,00	0,00
	5/0100005/04365	Sitzgruppe (Tisch, 2 Bänke)	01.01.1900	0,0	10,0	0,00	0,00	0,00	0,00	0,00	0,00
	5/0100005/04366	kleines Pavillion mit Sitzgruppe (Tisch, 2 Bänke)	01.01.1900	0,0	10,0	0,00	0,00	0,00	0,00	0,00	0,00
	5/0110002/03593	Abfallkörbe verzinkt grün, 4 Stk.	14.03.2007	0,0	10,0	0,00	0,00	0,00	0,00	0,00	0,00
	5/0110002/03594	Abfallbehälter Polyäthylen 50 Liter Gumplmayr 10 Stk.	16.05.2007	0,0	10,0	0,00	0,00	0,00	0,00	0,00	0,00
	5/0110002/03595	Hundekot-Beutelspender + Schildpfosten Gumplmayr	16.05.2007	0,0	10,0	0,00	0,00	0,00	0,00	0,00	0,00
	5/0110002/03596	Abfallsammelbehälter Grün - 10 Stück	30.04.2013	1,0	10,0	96,72	0,00	0,00	0,00	48,36	48,36
	5/0110002/04367	Fahrradständer mit Bügel	01.01.1900	0,0	10,0	0,00	0,00	0,00	0,00	0,00	0,00
	5/0110002/06560	Vollgummiverteiler Type SCHREMS BV (Schwammerl) CEI	14.10.2019	7,5	10,0	1.611,60	0,00	0,00	0,00	189,60	1.422,00
	5/0110002/06563	Mobiler Vollgummiverteiler Spitz BV, Kunststoff-Mobilvertei	03.12.2019	7,5	10,0	516,64	0,00	0,00	0,00	60,78	455,86
	5/0190003/03599	Teichpumpe PSP 10000ECO Fa. Conrad	02.09.2013	0,0	10,0	0,00	0,00	0,00	0,00	0,00	0,00
	5/0290003/03597	Rutsche Farbe rot + Rutschenauflager mit Stufen	09.10.2012	0,5	10,0	180,27	0,00	0,00	0,00	120,18	60,09
	5/0290003/04354	Hängebrücke mit Podest	01.01.1900	0,0	10,0	0,00	0,00	0,00	0,00	0,00	0,00
	5/0290003/04355	Stelzenhaus mit Rutschstange	01.01.1900	0,0	10,0	0,00	0,00	0,00	0,00	0,00	0,00
	5/0290003/04356	Holzstämme mit roten Balancierseil	01.01.1900	0,0	10,0	0,00	0,00	0,00	0,00	0,00	0,00
	5/0290003/04357	Nestschaukel mit Gestell	01.01.1900	0,0	10,0	0,00	0,00	0,00	0,00	0,00	0,00
	5/0290003/04358	Seilbahn	01.01.1900	0,0	10,0	0,00	0,00	0,00	0,00	0,00	0,00
	5/0290003/04359	Wippschaukel	01.01.1900	0,0	10,0	0,00	0,00	0,00	0,00	0,00	0,00
	5/0290003/04360	Federwippe Pferd rot	01.01.1900	0,0	10,0	0,00	0,00	0,00	0,00	0,00	0,00
	5/0290003/04361	Doppelschaukel	01.01.1900	0,0	10,0	0,00	0,00	0,00	0,00	0,00	0,00
	5/0440001/07139	Baumkataster für 346 Stk. Bäume - Arge Baum	20.12.2012	0,5	10,0	861,89	0,00	0,00	0,00	574,59	287,30
	1311	**Investitionszuschüsse von Trägern öffentlichen Rechts**				**-78.506,97**	**0,00**	**0,00**	**0,00**	**-2.537,02**	**-75.969,95**
	3/0070003/07381	KT_Hauptplatzgestaltung-Allee - Landesförderungen	31.12.2019	30,0	32,5	-69.928,85	0,00	0,00	0,00	-2.255,77	-67.673,08
	3/0070003/07384	KT Hauptplatzgestaltung-Allee - Kapitaltransfer Bund	31.12.2019	29,5	32,0	-8.578,12	0,00	0,00	0,00	-281,25	-8.296,87
815200	**Generationenpark**					**33.539,92**	**0,00**	**0,00**	**0,00**	**1.984,80**	**31.555,12**
	1021	**Grundstücke, Grundstückseinrichtungen und Infrastruktur**				**20.951,19**	**0,00**	**0,00**	**0,00**	**0,00**	**20.951,19**
	1/0020001/07061	Fußballplatz, Tennisplatz, Generationenpark, Grundstück N	01.01.1900			20.951,19	0,00	0,00	0,00	0,00	20.951,19
	1024	**Sonderanlagen**				**22.093,26**	**0,00**	**0,00**	**0,00**	**3.483,32**	**18.609,94**
	3/0040008/03426	Zaunanlage Sportplatz-Generationenpark	20.08.2015	13,5	20,0	6.090,66	0,00	0,00	0,00	420,05	5.670,61
	3/0040008/04280	Zaunanlage zum Dangelsbach	04.08.2017	15,5	20,0	1.896,98	0,00	0,00	0,00	114,97	1.782,01

Ansatz	MVAG Konto	Bezeichnung	Inbetrieb-nahme	RND	ND	Buchwert 31.12.2020	Zugänge/ +	Abgänge/ Umbuchungen -	Wertaufholung+/ Wertminderung-	Abschreibung	Buchwert 31.12.2021
	3/0040009/03414	Generationenpark - Bühne, Holzverschalungen,Eingang,St	03.09.2014	2,5	10,0	3.692,55	0,00	0,00	0,00	1.055,01	2.637,54
	3/0290003/03433	Generationenpark - Spielplatz - Spielgeräte mit Sitzgeleger	31.08.2016	4,5	10,0	10.413,07	0,00	0,00	0,00	1.893,29	8.519,78
	1026	**Amts-, Betriebs- und Geschäftsausstattung**				**0,00**	**0,00**	**0,00**	**0,00**	**0,00**	**0,00**
	5/0110002/03646	Fahrradständer	16.10.2000	0,0	10,0	0,00	0,00	0,00	0,00	0,00	0,00
	5/0110002/04281	Waschbecken mit Spiegel, Seifenspender, Handtuchspend	01.01.1900	0,0	10,0	0,00	0,00	0,00	0,00	0,00	0,00
	1311	**Investitionszuschüsse von Trägern öffentlichen Rechts**				**-9.504,53**	**0,00**	**0,00**	**0,00**	**-1.498,52**	**-8.006,01**
	3/0040008/07276	KT Zaunanlage Sportplatz-Generationenpark	20.08.2015	13,5	20,0	-2.620,22	0,00	0,00	0,00	-180,70	-2.439,52
	3/0040008/07295	KT Zaunanlage zum Dangelsbach	04.08.2017	15,5	20,0	-816,08	0,00	0,00	0,00	-49,46	-766,62
	3/0040009/07272	KT Generationenpark - Bühne, Holzverschalungen,Eingang	03.09.2014	2,5	10,0	-1.588,53	0,00	0,00	0,00	-453,87	-1.134,66
	3/0290003/07277	KT Generationenpark - Spielplatz - Spielgeräte mit Sitzgele	31.08.2016	4,5	10,0	-4.479,70	0,00	0,00	0,00	-814,49	-3.665,21
816000	**Öffentliche Beleuchtung und öffentliche Uhren**					**159.865,90**	**0,00**	**0,00**	**0,00**	**19.674,00**	**140.191,90**
	1024	**Sonderanlagen**				**159.865,90**	**0,00**	**0,00**	**0,00**	**19.674,00**	**140.191,90**
	3/0040012/03277	Straßenbeleuchtung Parkplatz Kirchenstraße und Zugang k	25.07.2007	0,5	15,0	831,74	0,00	0,00	0,00	554,49	277,25
	3/0040012/03278	Straßenbeleuchtung Parkstraße GEDESAG VII	25.10.2007	0,5	15,0	843,10	0,00	0,00	0,00	562,07	281,03
	3/0040012/03279	Straßenbeleuchtung Verschönerungsweg	22.10.2009	2,5	15,0	1.045,40	0,00	0,00	0,00	298,69	746,71
	3/0040012/03280	Straßenbeleuchtung Faires Platzl (Parkplatz Wittmann)	15.04.2010	3,0	15,0	5.467,74	0,00	0,00	0,00	1.366,94	4.100,80
	3/0040012/03281	Straßenbeleuchtung Himmelreichweg	25.05.2011	4,0	15,0	1.418,33	0,00	0,00	0,00	283,67	1.134,66
	3/0040012/03282	Straßenbeleuchtung Steghofweg,Gassen,etc.	13.03.2015	8,0	15,0	36.688,54	0,00	0,00	0,00	4.076,50	32.612,04
	3/0040012/03283	Straßenbeleuchtung Haslach	27.08.2012	5,5	15,0	5.446,79	0,00	0,00	0,00	837,97	4.608,82
	3/0040012/03285	Straßenbeleuchtung Großweichselbach	30.09.2013	6,5	15,0	2.336,03	0,00	0,00	0,00	311,47	2.024,56
	3/0040012/03286	Straßenbeleuchtung Steinbach	30.09.2013	6,5	15,0	4.738,33	0,00	0,00	0,00	631,78	4.106,55
	3/0040012/03287	Straßenbeleuchtung Bergstraße, Sandweg, Oberndorfer St	10.04.2018	11,0	15,0	11.876,14	0,00	0,00	0,00	989,68	10.886,46
	3/0040012/03415	Straßenbeleuchtung Groß Weichselbach - Reith bei Weichs	10.04.2018	11,0	15,0	1.368,66	0,00	0,00	0,00	114,06	1.254,60
	3/0040012/03442	Straßenbeleuchtung Am Sonnenhang	07.03.2017	10,0	15,0	5.853,99	0,00	0,00	0,00	532,18	5.321,81
	3/0040012/07152	Straßenbeleuchtung 2004	01.01.2004	0,0	15,0	0,00	0,00	0,00	0,00	0,00	0,00
	3/0040012/07153	Straßenbeleuchtung 2005	01.01.2005	0,0	15,0	0,00	0,00	0,00	0,00	0,00	0,00
	3/0040012/07154	Straßenbeleuchtung 2006	01.01.2006	0,0	15,0	0,00	0,00	0,00	0,00	0,00	0,00
	3/0040012/07155	Straßenbeleuchtung Anschluss FF Diesendorf	10.06.2009	2,0	15,0	1.319,04	0,00	0,00	0,00	439,68	879,36
	3/0040012/07156	Straßenbeleuchtung Erweit. FF Diesendorf	01.09.2016	9,5	15,0	3.394,81	0,00	0,00	0,00	323,32	3.071,49
	3/0040012/07157	Straßenbeleuchtung Gehweg GEDESAG-Hauptplatz	14.08.2012	5,5	15,0	1.792,74	0,00	0,00	0,00	275,81	1.516,93
	3/0040012/07158	Verzählerung - Umrüstung Verteileranlagen	18.10.2017	10,5	15,0	14.018,63	0,00	0,00	0,00	1.219,01	12.799,62
	3/0040012/07159	Straßenbeleuchtung 2014 LED Umrüstung 49 Stk.	24.12.2014	7,5	15,0	25.215,95	0,00	0,00	0,00	2.966,58	22.249,37
	3/0040012/07160	Straßenbeleuchtung 2015 LED Umrüstung 39 Stk.	25.09.2015	8,5	15,0	22.781,94	0,00	0,00	0,00	2.398,10	20.383,84
	3/0040012/07161	Straßenbeleuchtung 2015 LED Umrüstung 25 Stk.	02.03.2015	8,0	15,0	13.428,00	0,00	0,00	0,00	1.492,00	11.936,00

Ansatz	MVAG Konto	Bezeichnung	Inbetrieb-nahme	RND	ND	Buchwert 31.12.2020	Zugänge/ +	Abgänge/ Umbuchungen -	Wertaufholung+/ Wertminderung-	Abschreibung	Buchwert 31.12.2021
817000	**Friedhöfe**					**108.418,98**	**0,00**	**0,00**	**0,00**	**1.380,43**	**107.038,55**
	1021	**Grundstücke, Grundstückseinrichtungen und Infrastruktur**				**75.642,93**	**0,00**	**0,00**	**0,00**	**0,00**	**75.642,93**
	1/0020001/07043	Friedhof , Grundstück Nr. 981, KG-Nr. 14057, Bauflächen,	01.01.1900			3.647,20	0,00	0,00	0,00	0,00	3.647,20
	1/0020002/07023	Friedhof , Grundstück Nr. 1261, KG-Nr. 14057, Sonstige Fr	01.01.1900			264,42	0,00	0,00	0,00	0,00	264,42
	1/0020002/07041	Friedhof , Grundstück Nr. 963/1, KG-Nr. 14057, Sonstige F	01.01.1900			21.491,13	0,00	0,00	0,00	0,00	21.491,13
	1/0020002/07042	Friedhof , Grundstück Nr. 963/2, KG-Nr. 14057, Sonstige F	01.01.1900			18.035,40	0,00	0,00	0,00	0,00	18.035,40
	1/0020002/07044	Friedhof , Grundstück Nr. 981, KG-Nr. 14057, Sonstige, Zie	01.01.1900			32.204,78	0,00	0,00	0,00	0,00	32.204,78
	1022	**Gebäude und Bauten**				**0,00**	**0,00**	**0,00**	**0,00**	**0,00**	**0,00**
	3/0060001/06583	Friedhof alt - Aufbahrungshalle mit Kühlanlage, Torbogen,	01.01.1971	0,0	50,0	0,00	0,00	0,00	0,00	0,00	0,00
	1024	**Sonderanlagen**				**32.776,05**	**0,00**	**0,00**	**0,00**	**1.380,43**	**31.395,62**
	3/0070003/03313	Grünabfällebox bei Zufahrt	07.04.2008	19,0	33,0	14.669,63	0,00	0,00	0,00	733,48	13.936,15
	3/0070003/03314	Urnensysteme aus Beton	31.12.2012	23,5	33,0	5.799,06	0,00	0,00	0,00	236,70	5.562,36
	3/0070003/04089	Urnensysteme aus Beton - Erweiterung FH 1	09.04.2018	29,0	33,0	12.307,36	0,00	0,00	0,00	410,25	11.897,11
	1026	**Amts-, Betriebs- und Geschäftsausstattung**				**0,00**	**0,00**	**0,00**	**0,00**	**0,00**	**0,00**
	5/0100005/06549	Kasten 3 Flügel	01.01.1900	0,0	10,0	0,00	0,00	0,00	0,00	0,00	0,00
	5/0100005/06560	Sessel	01.01.1900	0,0	10,0	0,00	0,00	0,00	0,00	0,00	0,00
	5/0110002/06547	Bock für Sarg	01.01.1900	0,0	10,0	0,00	0,00	0,00	0,00	0,00	0,00
	5/0110002/06548	Schiebetruhen	01.01.1900	0,0	10,0	0,00	0,00	0,00	0,00	0,00	0,00
	5/0110002/06550	Schussapparat	01.01.1900	0,0	10,0	0,00	0,00	0,00	0,00	0,00	0,00
	5/0110002/06555	Stehleiter	01.01.1900	0,0	10,0	0,00	0,00	0,00	0,00	0,00	0,00
	5/0110002/06556	Kerzenständer	01.01.1900	0,0	10,0	0,00	0,00	0,00	0,00	0,00	0,00
	5/0110002/06557	Aufbahrungstisch	01.01.1900	0,0	10,0	0,00	0,00	0,00	0,00	0,00	0,00
	5/0110002/06558	Kranzständer	01.01.1900	0,0	10,0	0,00	0,00	0,00	0,00	0,00	0,00
	5/0110002/06559	Hocker	01.01.1900	0,0	10,0	0,00	0,00	0,00	0,00	0,00	0,00
	5/0150002/06554	Friedhofstraktor + Anhänger	01.01.1900	0,0	10,0	0,00	0,00	0,00	0,00	0,00	0,00
	5/0290001/06546	Erdkiste	01.01.1900	0,0	8,0	0,00	0,00	0,00	0,00	0,00	0,00
	5/0290001/06551	Schaufeln	01.01.1900	0,0	8,0	0,00	0,00	0,00	0,00	0,00	0,00
	5/0290001/06552	Rechen	01.01.1900	0,0	8,0	0,00	0,00	0,00	0,00	0,00	0,00
	5/0290001/06553	Heckenschere	01.01.1900	0,0	8,0	0,00	0,00	0,00	0,00	0,00	0,00
	5/0350003/03601	Streugutbehälter Chemo Plus 400 l	28.09.2009	0,0	10,0	0,00	0,00	0,00	0,00	0,00	0,00
	5/0350003/06561	Großcontainer für Grünschnitt	01.01.1900	0,0	10,0	0,00	0,00	0,00	0,00	0,00	0,00
820000	**Wirtschaftshöfe**					**652.578,12**	**12.318,25**	**0,00**	**0,00**	**39.721,89**	**625.174,48**
	1021	**Grundstücke, Grundstückseinrichtungen und Infrastruktur**				**158.036,05**	**0,00**	**0,00**	**0,00**	**0,00**	**158.036,05**
	1/0020001/07086	Bauhof, Grundstück Nr. 54/22, KG-Nr. 14061, Bauflächen,	01.01.1900			25.965,15	0,00	0,00	0,00	0,00	25.965,15
	1/0020001/07087	Bauhof, Grundstück Nr. 54/22, KG-Nr. 14061, Bauflächen,	01.01.1900			44.110,91	0,00	0,00	0,00	0,00	44.110,91
	1/0030001/07080	Lagerplatz Bauhof, Grundstück Nr. 257, KG-Nr. 14061, Gä	01.01.1900			2.912,87	0,00	0,00	0,00	0,00	2.912,87

Ansatz	MVAG Konto	Bezeichnung	Inbetrieb-nahme	RND	ND	Buchwert 31.12.2020	Zugänge/ +	Abgänge/ Umbuchungen -	Wertaufholung+/ Wertminderung-	Abschreibung	Buchwert 31.12.2021
	1/0030001/07084	Lagerplatz Bauhof, Grundstück Nr. 52/3, KG-Nr. 14061, lan	01.01.1900			2.245,15	0,00	0,00	0,00	0,00	2.245,15
	1/0030001/07088	Lagerplatz Bauhof, Grundstück Nr. 54/48, KG-Nr. 14061, G	01.01.1900			82.801,97	0,00	0,00	0,00	0,00	82.801,97
	5/0040012/03978	Verkehrsspiegel mit Steher	01.01.1900	0,0	15,0	0,00	0,00	0,00	0,00	0,00	0,00
	5/0040012/03979	Richtungspfeil	01.01.1900	0,0	15,0	0,00	0,00	0,00	0,00	0,00	0,00
	5/0040012/03980	Sackgasse	01.01.1900	0,0	15,0	0,00	0,00	0,00	0,00	0,00	0,00
	5/0040012/03981	Umleitung	01.01.1900	0,0	15,0	0,00	0,00	0,00	0,00	0,00	0,00
	5/0040012/03982	Parkverbot	01.01.1900	0,0	15,0	0,00	0,00	0,00	0,00	0,00	0,00
	5/0040012/03983	Parkverbot Anfang	01.01.1900	0,0	15,0	0,00	0,00	0,00	0,00	0,00	0,00
	5/0040012/03984	Parkverbot Ende	01.01.1900	0,0	15,0	0,00	0,00	0,00	0,00	0,00	0,00
	5/0040012/03985	Engstelle	01.01.1900	0,0	15,0	0,00	0,00	0,00	0,00	0,00	0,00
	5/0040012/03986	Achtung	01.01.1900	0,0	15,0	0,00	0,00	0,00	0,00	0,00	0,00
	5/0040012/03987	Schleudergefahr	01.01.1900	0,0	15,0	0,00	0,00	0,00	0,00	0,00	0,00
	5/0040012/03988	Baustelle	01.01.1900	0,0	15,0	0,00	0,00	0,00	0,00	0,00	0,00
	5/0040012/03989	Spurrinnen	01.01.1900	0,0	15,0	0,00	0,00	0,00	0,00	0,00	0,00
	5/0040012/03990	Einfahrt verboten	01.01.1900	0,0	15,0	0,00	0,00	0,00	0,00	0,00	0,00
	5/0040012/03991	Fußgänger	01.01.1900	0,0	15,0	0,00	0,00	0,00	0,00	0,00	0,00
	5/0040012/03992	Stop	01.01.1900	0,0	15,0	0,00	0,00	0,00	0,00	0,00	0,00
	5/0040012/03993	Vorrang geben	01.01.1900	0,0	15,0	0,00	0,00	0,00	0,00	0,00	0,00
	5/0040012/03994	Blinkleuchten	01.01.1900	0,0	15,0	0,00	0,00	0,00	0,00	0,00	0,00
	1022	**Gebäude und Bauten**				**360.000,00**	**0,00**	**0,00**	**0,00**	**12.000,00**	**348.000,00**
	3/0060001/04002	Bauhof	01.01.2001	29,0	50,0	360.000,00	0,00	0,00	0,00	12.000,00	348.000,00
	1024	**Sonderanlagen**				**5.916,30**	**0,00**	**0,00**	**0,00**	**438,61**	**5.477,69**
	3/0070003/03316	Waschplatz Bauhof	30.06.2006	17,0	33,0	5.045,70	0,00	0,00	0,00	280,32	4.765,38
	5/0040009/03432	Mobiler Bauzaun Fa. Steiner, Lagerplatz Bauhof Bahnhofsc	08.08.2016	4,5	10,0	870,60	0,00	0,00	0,00	158,29	712,31
	1025	**Technische Anlagen, Fahrzeuge und Maschinen**				**125.720,33**	**12.318,25**	**0,00**	**0,00**	**26.825,03**	**111.213,55**
	5/0070002/03925	Schankwagen weiß	01.01.1900	0,0	20,0	0,00	0,00	0,00	0,00	0,00	0,00
	5/0070002/03926	Schankwagen Holz	01.01.1900	0,0	20,0	0,00	0,00	0,00	0,00	0,00	0,00
	5/0150002/03629	KUBOTA B2530 HDBS-Allradtraktor +Mähwerk, Sauger, et	29.04.2013	1,0	10,0	6.945,59	0,00	0,00	0,00	3.472,80	3.472,79
	5/0150002/03746	Renault Kangoo Elektrofahrzeug Bj. 2016	29.09.2016	4,5	10,0	11.742,66	0,00	0,00	0,00	2.135,03	9.607,63
	5/0150002/03917	Einachsanhänge 1,2x1m Pongratz BJ. 1979	01.01.1900	0,0	10,0	0,00	0,00	0,00	0,00	0,00	0,00
	5/0150002/03918	Zweiachsanhänger 1,5x4m, Gummiwagen	01.01.1900	0,0	10,0	0,00	0,00	0,00	0,00	0,00	0,00
	5/0150002/04031	Traktor John Deere 5100R mit Frontlader Hauer XB bionic	16.08.2018	6,5	10,0	61.224,57	0,00	0,00	0,00	8.163,28	53.061,29
	5/0150002/04066	Kipper E 8041 Brantner Fahrg.Nr.123227	05.12.2018	6,5	10,0	5.038,00	0,00	0,00	0,00	671,73	4.366,27
	5/0150002/04206	VW Pritsche 7J0 Bj. 2013	06.08.2018	1,5	5,0	9.375,00	0,00	0,00	0,00	3.750,00	5.625,00
	5/0150002/07377	Anhänger PONGRATZ EPA 230/12U-STK KPL	10.10.2019	7,5	10,0	1.662,64	0,00	0,00	0,00	195,60	1.467,04
	5/0150002/07381	Fiat Doblo Maxi Bj. 2015	22.10.2021	3,5	4,0	0,00	6.679,17	0,00	0,00	834,90	5.844,27
	5/0190003/03929	Schmutzwasserpumpe	01.01.1900	0,0	10,0	0,00	0,00	0,00	0,00	0,00	0,00

Ansatz	MVAG Konto	Bezeichnung	Inbetrieb-nahme	RND	ND	Buchwert 31.12.2020	Zugänge/ +	Abgänge/ Umbuchungen -	Wertaufholung+/ Wertminderung-	Abschreibung	Buchwert 31.12.2021
	5/0220002/03615	Schneeräumschild SBL1500 inkl. Spurketten für Kubota - K	27.01.2009	0,0	10,0	0,00	0,00	0,00	0,00	0,00	0,00
	5/0220002/03617	Universal-Streuer 140l für Kubota (KVM)	27.01.2009	0,0	10,0	0,00	0,00	0,00	0,00	0,00	0,00
	5/0220002/03626	Schneeschild Hydrac Uni 310	31.03.2010	0,0	10,0	0,00	0,00	0,00	0,00	0,00	0,00
	5/0220002/03738	Kehrmaschine SK 130 Eco Technologies	29.07.2015	3,5	10,0	2.531,34	0,00	0,00	0,00	562,52	1.968,82
	5/0220002/03751	Hardi Feldspritze 300 LT	26.01.2017	0,0	10,0	0,00	0,00	0,00	0,00	0,00	0,00
	5/0220002/03916	Kehrbürste Korato	01.01.1900	0,0	10,0	0,00	0,00	0,00	0,00	0,00	0,00
	5/0220002/03922	Schneefräser	01.01.1900	0,0	10,0	0,00	0,00	0,00	0,00	0,00	0,00
	5/0220002/03923	Schneepflug	01.01.1900	0,0	10,0	0,00	0,00	0,00	0,00	0,00	0,00
	5/0220002/04060	Winterdienststreuer UD 100 M1 - für VW-Pritsche	30.10.2018	6,5	10,0	1.624,46	0,00	0,00	0,00	216,59	1.407,87
	5/0220002/04061	Seitenschneepflug SRS-2L 2800 HAUER	04.12.2019	7,5	10,0	8.184,94	0,00	0,00	0,00	962,93	7.222,01
	5/0220002/04062	Planier- und Schneeräumschild "Mammut Duplex" 3,3m (S	30.12.2019	7,5	10,0	4.114,82	0,00	0,00	0,00	484,10	3.630,72
	5/0240001/03609	Rasenmäher OKAY Champion, 2006	10.08.2006	0,0	10,0	0,00	0,00	0,00	0,00	0,00	0,00
	5/0240001/03610	Rasenmäher OKAY Champion 2007	27.03.2007	0,0	10,0	0,00	0,00	0,00	0,00	0,00	0,00
	5/0240001/03614	Stromerzeuger Honda ECT 7000GVM	28.12.2007	0,0	10,0	0,00	0,00	0,00	0,00	0,00	0,00
	5/0240001/03621	Blasgerät Stihl BG86	05.11.2008	0,0	10,0	0,00	0,00	0,00	0,00	0,00	0,00
	5/0240001/03630	Rasenmäher Champion 4609S Okay, 2013	22.05.2013	1,0	10,0	98,63	0,00	0,00	0,00	49,32	49,31
	5/0240001/03631	Freischneider FS360C-E/Stihl	22.05.2013	1,0	10,0	119,49	0,00	0,00	0,00	59,75	59,74
	5/0240001/03734	Kippmulde Scheibelhofer LHK 140/100 Twin f.Kubota	12.02.2015	3,0	10,0	683,10	0,00	0,00	0,00	170,78	512,32
	5/0240001/03976	Mischmaschine	01.01.1900	0,0	10,0	0,00	0,00	0,00	0,00	0,00	0,00
	5/0240001/04025	Rasenmäher OKAY Ökonomic 4615 SMK	11.05.2017	0,0	10,0	0,00	0,00	0,00	0,00	0,00	0,00
	5/0240001/04062	Rasenmäher Okay, Ökonomic 5117SWMK	25.04.2018	6,0	10,0	0,00	0,00	0,00	0,00	0,00	0,00
	5/0240001/04065	Rasenmäher Okay 5120 SMK	01.07.2020	8,5	10,0	407,90	0,00	0,00	0,00	42,94	364,96
	5/0240001/04067	Allmäher AS 63 2T, AS MOTORS	22.03.2021	9,0	10,0	0,00	3.339,58	0,00	0,00	333,96	3.005,62
	5/0240001/04068	Rüttelplatte AMMANN APF1240A mit Honda Benzinmotor,	17.05.2021	9,0	10,0	0,00	1.543,80	0,00	0,00	154,38	1.389,42
	5/0280001/03919	Druckfass ASCO	01.01.1900	0,0	15,0	0,00	0,00	0,00	0,00	0,00	0,00
	5/0290001/03628	Handscheinwerfer Akku Ex Geschützt HSW-Elektronik	22.02.2012	0,0	8,0	0,00	0,00	0,00	0,00	0,00	0,00
	5/0290001/03632	UNIFORST Planierschild PROFI 250 kpl.	10.04.2014	0,0	8,0	752,78	0,00	0,00	0,00	752,78	0,00
	5/0290001/03737	Wildkrautbürste WKT 7	29.07.2015	1,5	8,0	3.269,64	0,00	0,00	0,00	1.307,86	1.961,78
	5/0290001/03740	Forstgreifschaufel HAUER 1600 mit Schlauchpaket u.Hydr	18.02.2016	2,0	8,0	1.132,91	0,00	0,00	0,00	377,64	755,27
	5/0290001/03866	Schraubstock	01.01.1900	0,0	8,0	0,00	0,00	0,00	0,00	0,00	0,00
	5/0290001/03867	Handhobel	01.01.1900	0,0	8,0	0,00	0,00	0,00	0,00	0,00	0,00
	5/0290001/03868	Schraubzwingen Set 160, 200, 300, 500 lt. Spiral	01.01.1900	0,0	8,0	0,00	0,00	0,00	0,00	0,00	0,00
	5/0290001/03869	Grippzangen lt. Spiral	01.01.1900	0,0	8,0	0,00	0,00	0,00	0,00	0,00	0,00
	5/0290001/03870	Hammer je 0,2 0,4 0,5	01.01.1900	0,0	8,0	0,00	0,00	0,00	0,00	0,00	0,00
	5/0290001/03871	Maschinenschraubstock lt. Spiral	01.01.1900	0,0	8,0	0,00	0,00	0,00	0,00	0,00	0,00
	5/0290001/03872	Metallbandsäge lt. Spiral + Sägeblätter	01.01.1900	0,0	8,0	0,00	0,00	0,00	0,00	0,00	0,00
	5/0290001/03873	Montageböcke Eigenbau	01.01.1900	0,0	8,0	0,00	0,00	0,00	0,00	0,00	0,00
	5/0290001/03874	Rollmontagebock lt. Spiral	01.01.1900	0,0	8,0	0,00	0,00	0,00	0,00	0,00	0,00
	5/0290001/03875	Steckschlüsselset 10-32 lt. Spiral	01.01.1900	0,0	8,0	0,00	0,00	0,00	0,00	0,00	0,00

Ansatz	MVAG Konto	Bezeichnung	Inbetrieb-nahme	RND	ND	Buchwert 31.12.2020	Zugänge/ +	Abgänge/ Umbuchungen -	Wertaufholung+/ Wertminderung-	Abschreibung	Buchwert 31.12.2021
	5/0290001/03876	Gabelschraubschlüsselset 6-32 lt. Spiral	01.01.1900	0,0	8,0	0,00	0,00	0,00	0,00	0,00	0,00
	5/0290001/03877	Ratfix Gabelringschlüssel 8-19 lt. Spiral	01.01.1900	0,0	8,0	0,00	0,00	0,00	0,00	0,00	0,00
	5/0290001/03878	Bohrerset Kobalt 1-13 lt. Spiral	01.01.1900	0,0	8,0	0,00	0,00	0,00	0,00	0,00	0,00
	5/0290001/03879	Spiralbohrer je 12-14-16-18-19-20-22	01.01.1900	0,0	8,0	0,00	0,00	0,00	0,00	0,00	0,00
	5/0290001/03880	Je MK 1+2 MK2 MK3	01.01.1900	0,0	8,0	0,00	0,00	0,00	0,00	0,00	0,00
	5/0290001/03881	Entgraterset lt. Spiral	01.01.1900	0,0	8,0	0,00	0,00	0,00	0,00	0,00	0,00
	5/0290001/03882	Metallwinkel lt. Spiral 500x150	01.01.1900	0,0	8,0	0,00	0,00	0,00	0,00	0,00	0,00
	5/0290001/03883	Metallwinkel lt. Sprial 200x130	01.01.1900	0,0	8,0	0,00	0,00	0,00	0,00	0,00	0,00
	5/0290001/03884	Verstellbarer Metallwinkel lt. Spiral	01.01.1900	0,0	8,0	0,00	0,00	0,00	0,00	0,00	0,00
	5/0290001/03885	Reißnadel	01.01.1900	0,0	8,0	0,00	0,00	0,00	0,00	0,00	0,00
	5/0290001/03886	Winkelreißnadel	01.01.1900	0,0	8,0	0,00	0,00	0,00	0,00	0,00	0,00
	5/0290001/03887	Schieblehre 150x40 lt. Spiral	01.01.1900	0,0	8,0	0,00	0,00	0,00	0,00	0,00	0,00
	5/0290001/03888	Schieblehre 300x60 lt. Spiral	01.01.1900	0,0	8,0	0,00	0,00	0,00	0,00	0,00	0,00
	5/0290001/03889	Körner lt. Spiral	01.01.1900	0,0	8,0	0,00	0,00	0,00	0,00	0,00	0,00
	5/0290001/03890	Flachmeißel lt. Spiral	01.01.1900	0,0	8,0	0,00	0,00	0,00	0,00	0,00	0,00
	5/0290001/03891	Feilen Set 200 Flach, 200 Halbrund, 200 Dreikant, 200 Vier	01.01.1900	0,0	8,0	0,00	0,00	0,00	0,00	0,00	0,00
	5/0290001/03892	Feilen Schlichtset 300 Flach,300 Halbrund,300 Dreikant, 3(	01.01.1900	0,0	8,0	0,00	0,00	0,00	0,00	0,00	0,00
	5/0290001/03893	Steinbohrer detto je 10,12,14,16	01.01.1900	0,0	8,0	0,00	0,00	0,00	0,00	0,00	0,00
	5/0290001/03894	Schleifscheiben für Winkelschleifer 230	01.01.1900	0,0	8,0	0,00	0,00	0,00	0,00	0,00	0,00
	5/0290001/03895	Schleifbock	01.01.1900	0,0	8,0	0,00	0,00	0,00	0,00	0,00	0,00
	5/0290001/03901	Schraubzwingen	01.01.1900	0,0	8,0	0,00	0,00	0,00	0,00	0,00	0,00
	5/0290001/03921	Rieselstreuer Epore	01.01.1900	0,0	8,0	0,00	0,00	0,00	0,00	0,00	0,00
	5/0290001/03924	Planierschild	01.01.1900	0,0	8,0	0,00	0,00	0,00	0,00	0,00	0,00
	5/0290001/03930	Hochdruckreiniger	01.01.1900	0,0	8,0	0,00	0,00	0,00	0,00	0,00	0,00
	5/0290001/03931	Luftkompressor	01.01.1900	0,0	8,0	0,00	0,00	0,00	0,00	0,00	0,00
	5/0290001/03932	Schweißgerät	01.01.1900	0,0	8,0	0,00	0,00	0,00	0,00	0,00	0,00
	5/0290001/03933	Schutzgasschweißmaschine Furo Mig 230A	01.01.1900	0,0	8,0	0,00	0,00	0,00	0,00	0,00	0,00
	5/0290001/03934	Gabelhubwagen	01.01.1900	0,0	8,0	0,00	0,00	0,00	0,00	0,00	0,00
	5/0290001/03939	Heckenschere	01.01.1900	0,0	8,0	0,00	0,00	0,00	0,00	0,00	0,00
	5/0290001/03940	Astmortorsäge Stihl	01.01.1900	0,0	8,0	0,00	0,00	0,00	0,00	0,00	0,00
	5/0290001/03941	Stihl Motorsäge	01.01.1900	0,0	8,0	0,00	0,00	0,00	0,00	0,00	0,00
	5/0290001/03942	Laubsauger	01.01.1900	0,0	8,0	0,00	0,00	0,00	0,00	0,00	0,00
	5/0290001/03943	Rasenwalze	01.01.1900	0,0	8,0	0,00	0,00	0,00	0,00	0,00	0,00
	5/0290001/03944	Sense	01.01.1900	0,0	8,0	0,00	0,00	0,00	0,00	0,00	0,00
	5/0290001/03945	Rechen	01.01.1900	0,0	8,0	0,00	0,00	0,00	0,00	0,00	0,00
	5/0290001/03946	Gartengabel	01.01.1900	0,0	8,0	0,00	0,00	0,00	0,00	0,00	0,00
	5/0290001/03947	Krampen	01.01.1900	0,0	8,0	0,00	0,00	0,00	0,00	0,00	0,00
	5/0290001/03948	Erdbohrer	01.01.1900	0,0	8,0	0,00	0,00	0,00	0,00	0,00	0,00
	5/0290001/03949	Laubbesen Alu	01.01.1900	0,0	8,0	0,00	0,00	0,00	0,00	0,00	0,00

Ansatz	MVAG Konto	Bezeichnung	Inbetrieb-nahme	RND	ND	Buchwert 31.12.2020	Zugänge/ +	Abgänge/ Umbuchungen -	Wertaufholung+/ Wertminderung-	Abschreibung	Buchwert 31.12.2021
	5/0290001/03950	Schaufel	01.01.1900	0,0	8,0	0,00	0,00	0,00	0,00	0,00	0,00
	5/0290001/03952	Handhacke	01.01.1900	0,0	8,0	0,00	0,00	0,00	0,00	0,00	0,00
	5/0290001/03963	Handbaumsäge	01.01.1900	0,0	8,0	0,00	0,00	0,00	0,00	0,00	0,00
	5/0290001/03964	Rosenschere	01.01.1900	0,0	8,0	0,00	0,00	0,00	0,00	0,00	0,00
	5/0290001/03965	Teleskopastschere	01.01.1900	0,0	8,0	0,00	0,00	0,00	0,00	0,00	0,00
	5/0290001/03966	Handheckenschere	01.01.1900	0,0	8,0	0,00	0,00	0,00	0,00	0,00	0,00
	5/0290001/03967	Maurerkelle	01.01.1900	0,0	8,0	0,00	0,00	0,00	0,00	0,00	0,00
	5/0290001/03968	Maurerhammer	01.01.1900	0,0	8,0	0,00	0,00	0,00	0,00	0,00	0,00
	5/0290001/03969	Mörteltrog	01.01.1900	0,0	8,0	0,00	0,00	0,00	0,00	0,00	0,00
	5/0290001/03970	Alulatte 2m	01.01.1900	0,0	8,0	0,00	0,00	0,00	0,00	0,00	0,00
	5/0290001/03971	Alulatte 3m	01.01.1900	0,0	8,0	0,00	0,00	0,00	0,00	0,00	0,00
	5/0290001/03972	Wasserwaage 60 cm	01.01.1900	0,0	8,0	0,00	0,00	0,00	0,00	0,00	0,00
	5/0290001/03973	Reibbrett	01.01.1900	0,0	8,0	0,00	0,00	0,00	0,00	0,00	0,00
	5/0290001/03974	Strukturnagelbrett	01.01.1900	0,0	8,0	0,00	0,00	0,00	0,00	0,00	0,00
	5/0290001/04026	Schlegelmäher Frontanbau, Peruzzo Scorpion	24.05.2017	3,0	8,0	1.886,66	0,00	0,00	0,00	471,67	1.414,99
	5/0290001/04028	Stihl Motorsense FSA90/GSB 260-2 + Ladegerät	24.05.2017	3,0	8,0	482,50	0,00	0,00	0,00	120,63	361,87
	5/0290001/04029	Stihl Akku Baumpflegesäge	02.11.2017	3,5	8,0	270,62	0,00	0,00	0,00	60,14	210,48
	5/0290001/04059	Hochkippschaufel GHU 12/2000 DW Göweil	12.04.2018	4,0	8,0	1.842,72	0,00	0,00	0,00	368,54	1.474,18
	5/0290001/04061	Universalschaufel Stekro 2,2m Hauer f.Traktor	05.12.2018	4,5	8,0	432,95	0,00	0,00	0,00	78,72	354,23
	5/0290001/07167	STHIL Benzinmotorsäge MS261C-M40	20.05.2019	5,0	8,0	536,72	0,00	0,00	0,00	89,45	447,27
	5/0290001/07168	Rasenmäher OKAY Ökonomic 4615	06.06.2019	0,0	8,0	0,00	0,00	0,00	0,00	0,00	0,00
	5/0290001/07169	STIHL SH86 Saughäcksler	28.10.2019	8,0	8,0	0,00	0,00	0,00	0,00	0,00	0,00
	5/0290001/07170	Palettengabel STEKRO für Traktor John Deere	21.09.2021	8,0	8,0	0,00	755,70	0,00	0,00	755,70	0,00
	5/0350003/04073	Schneeketten f.Traktor JohnDeere	13.11.2018	6,5	10,0	1.359,69	0,00	0,00	0,00	181,29	1.178,40
	5/0410001/03975	Holzbock	01.01.1900	0,0	5,0	0,00	0,00	0,00	0,00	0,00	0,00
	1026	**Amts-, Betriebs- und Geschäftsausstattung**				**4.967,94**	**0,00**	**0,00**	**0,00**	**833,25**	**4.134,69**
	5/0070003/03996	Plakatwände	01.01.1900	0,0	33,0	0,00	0,00	0,00	0,00	0,00	0,00
	5/0070003/03997	Anschlagkasten mit Dach	01.01.1900	0,0	33,0	0,00	0,00	0,00	0,00	0,00	0,00
	5/0070003/03998	Papierkörbe mit Steher	01.01.1900	0,0	33,0	0,00	0,00	0,00	0,00	0,00	0,00
	5/0070003/03999	Anschlagkasten	01.01.1900	0,0	33,0	0,00	0,00	0,00	0,00	0,00	0,00
	5/0100005/03845	Schreibtisch Neudörfler	01.01.1900	0,0	10,0	0,00	0,00	0,00	0,00	0,00	0,00
	5/0100005/03846	Schrankwand Neudörfler	01.01.1900	0,0	10,0	0,00	0,00	0,00	0,00	0,00	0,00
	5/0100005/03847	Anrichte mit Waschbecken	01.01.1900	0,0	10,0	0,00	0,00	0,00	0,00	0,00	0,00
	5/0100005/03848	Sessel	01.01.1900	0,0	10,0	0,00	0,00	0,00	0,00	0,00	0,00
	5/0100005/03849	Sitzbank	01.01.1900	0,0	10,0	0,00	0,00	0,00	0,00	0,00	0,00
	5/0100005/03863	Werkbank	01.01.1900	0,0	10,0	0,00	0,00	0,00	0,00	0,00	0,00
	5/0100005/03864	Werkzeugwand	01.01.1900	0,0	10,0	0,00	0,00	0,00	0,00	0,00	0,00
	5/0100005/03865	Wandkasten	01.01.1900	0,0	10,0	0,00	0,00	0,00	0,00	0,00	0,00

Ansatz	MVAG Konto	Bezeichnung	Inbetrieb-nahme	RND	ND	Buchwert 31.12.2020	Zugänge/ +	Abgänge/ Umbuchungen -	Wertaufholung+/ Wertminderung-	Abschreibung	Buchwert 31.12.2021
	5/0100005/03913	Schubladenwerkzeugwagen	01.01.1900	0,0	10,0	0,00	0,00	0,00	0,00	0,00	0,00
	5/0100005/03927	Brau AG Garnituren mit Wagen	01.01.1900	0,0	10,0	0,00	0,00	0,00	0,00	0,00	0,00
	5/0110002/03639	3 Stück Funkhandsender für Bauhoftore	13.08.2012	0,0	10,0	0,00	0,00	0,00	0,00	0,00	0,00
	5/0130001/03903	Feuerlöscher	01.01.1900	0,0	5,0	0,00	0,00	0,00	0,00	0,00	0,00
	5/0180001/03637	WLAN-Router Huawei B970	19.09.2008	0,0	7,0	0,00	0,00	0,00	0,00	0,00	0,00
	5/0180003/03636	Notebook HP 6715s u. Zubehör inkl. Software und Drucker	20.08.2008	0,0	4,0	0,00	0,00	0,00	0,00	0,00	0,00
	5/0180003/04280	Notebook HP ProBook 470 GZ 17Z LS20/30670	23.12.2020	2,5	4,0	1.062,98	0,00	0,00	0,00	303,71	759,27
	5/0260001/03635	Kühlschrank Liebherr	04.02.2008	0,0	10,0	0,00	0,00	0,00	0,00	0,00	0,00
	5/0270002/03899	Verlängerungskabel 380 Volt	01.01.1900	0,0	15,0	0,00	0,00	0,00	0,00	0,00	0,00
	5/0270002/03900	Starterkabel	01.01.1900	0,0	15,0	0,00	0,00	0,00	0,00	0,00	0,00
	5/0270002/03911	Kabeltrommel 220V	01.01.1900	0,0	15,0	0,00	0,00	0,00	0,00	0,00	0,00
	5/0270002/03912	Verteilerkasten 380V und 220V	01.01.1900	0,0	15,0	0,00	0,00	0,00	0,00	0,00	0,00
	5/0280001/03904	Sackroller	01.01.1900	0,0	15,0	0,00	0,00	0,00	0,00	0,00	0,00
	5/0290001/03611	Mehrzweckleiter 3x10 Sprossen Seilzugleiter 2x18 Sprosse	28.06.2007	0,0	8,0	0,00	0,00	0,00	0,00	0,00	0,00
	5/0290001/03612	Batterie Startladegerät WLGN 30/100	30.11.2007	0,0	8,0	0,00	0,00	0,00	0,00	0,00	0,00
	5/0290001/03619	Baustellenkabel 5x16	17.01.2008	0,0	8,0	0,00	0,00	0,00	0,00	0,00	0,00
	5/0290001/03620	Werkzeugkoffer 123-tlg. Baumax	15.07.2008	0,0	8,0	0,00	0,00	0,00	0,00	0,00	0,00
	5/0290001/03638	Vielzweckleiter Impos 3x7 Sprossen	07.07.2009	0,0	8,0	0,00	0,00	0,00	0,00	0,00	0,00
	5/0290001/03731	Master Elektro Nass und Trockensauger ISS35	09.09.2014	0,0	8,0	0,00	0,00	0,00	0,00	0,00	0,00
	5/0290001/03851	Schremmbohrhammer Makita HR 3520	01.01.1900	0,0	8,0	0,00	0,00	0,00	0,00	0,00	0,00
	5/0290001/03852	Schremmhammer Hilti TE 804	01.01.1900	0,0	8,0	0,00	0,00	0,00	0,00	0,00	0,00
	5/0290001/03853	Winkelschleifer Bosch 120	01.01.1900	0,0	8,0	0,00	0,00	0,00	0,00	0,00	0,00
	5/0290001/03854	Winkelschleifer Makita 280	01.01.1900	0,0	8,0	0,00	0,00	0,00	0,00	0,00	0,00
	5/0290001/03855	Handbohrmaschine Bosch	01.01.1900	0,0	8,0	0,00	0,00	0,00	0,00	0,00	0,00
	5/0290001/03856	Bohrmaschine Master SBR6	01.01.1900	0,0	8,0	0,00	0,00	0,00	0,00	0,00	0,00
	5/0290001/03857	Schlagbohrmaschine Master SB 13 RLS	01.01.1900	0,0	8,0	0,00	0,00	0,00	0,00	0,00	0,00
	5/0290001/03858	Akkuschrauber Hitachi	01.01.1900	0,0	8,0	0,00	0,00	0,00	0,00	0,00	0,00
	5/0290001/03859	Stichsäge Master System	01.01.1900	0,0	8,0	0,00	0,00	0,00	0,00	0,00	0,00
	5/0290001/03860	Ständerbohrmaschine lt.Spiral	01.01.1900	0,0	8,0	0,00	0,00	0,00	0,00	0,00	0,00
	5/0290001/03861	Schlagbohrmaschine Bosch PBH240RE	01.01.1900	0,0	8,0	0,00	0,00	0,00	0,00	0,00	0,00
	5/0290001/03862	Handkreissäge	01.01.1900	0,0	8,0	0,00	0,00	0,00	0,00	0,00	0,00
	5/0290001/03896	Winde	01.01.1900	0,0	8,0	0,00	0,00	0,00	0,00	0,00	0,00
	5/0290001/03897	Bogensäge	01.01.1900	0,0	8,0	0,00	0,00	0,00	0,00	0,00	0,00
	5/0290001/03898	Bolzenschere	01.01.1900	0,0	8,0	0,00	0,00	0,00	0,00	0,00	0,00
	5/0290001/03902	Elektrotacker	01.01.1900	0,0	8,0	0,00	0,00	0,00	0,00	0,00	0,00
	5/0290001/03906	Kanaldeckelheber	01.01.1900	0,0	8,0	0,00	0,00	0,00	0,00	0,00	0,00
	5/0290001/03907	Hebestange	01.01.1900	0,0	8,0	0,00	0,00	0,00	0,00	0,00	0,00
	5/0290001/03908	Klampfer	01.01.1900	0,0	8,0	0,00	0,00	0,00	0,00	0,00	0,00
	5/0290001/03909	Werkzeugkoffer	01.01.1900	0,0	8,0	0,00	0,00	0,00	0,00	0,00	0,00

Ansatz	MVAG Konto	Bezeichnung	Inbetrieb-nahme	RND	ND	Buchwert 31.12.2020	Zugänge/ + Umbuchungen	Abgänge/ -	Wertaufholung+/ Wertminderung-	Abschreibung	Buchwert 31.12.2021
	5/0290001/03936	Alustehleiter 7 Sprossen Steiner	01.01.1900	0,0	8,0	0,00	0,00	0,00	0,00	0,00	0,00
	5/0290001/03937	Aluleiter 2 Teilig Steiner	01.01.1900	0,0	8,0	0,00	0,00	0,00	0,00	0,00	0,00
	5/0290001/03954	Schiebetruhe	01.01.1900	0,0	8,0	0,00	0,00	0,00	0,00	0,00	0,00
	5/0290001/03955	Schlegel	01.01.1900	0,0	8,0	0,00	0,00	0,00	0,00	0,00	0,00
	5/0290001/03956	Besen	01.01.1900	0,0	8,0	0,00	0,00	0,00	0,00	0,00	0,00
	5/0290001/03957	Schneeschaufel	01.01.1900	0,0	8,0	0,00	0,00	0,00	0,00	0,00	0,00
	5/0290001/04064	Kombihammer D25601K	06.09.2018	4,5	8,0	392,95	0,00	0,00	0,00	71,45	321,50
	5/0290001/04065	Winkelschleifer Hitachi Combi KG23SAW9	03.09.2018	0,0	8,0	0,00	0,00	0,00	0,00	0,00	0,00
	5/0290001/04097	STIHL Akku Baumpfleteset 2019 Heckenschneider, Hocher	20.02.2019	5,0	8,0	915,99	0,00	0,00	0,00	152,67	763,32
	5/0290001/07166	HITA DL36 Akkubohrmaschine	11.07.2019	0,0	8,0	0,00	0,00	0,00	0,00	0,00	0,00
	5/0290002/03995	Alufahnenmast	01.01.1900	0,0	9,0	0,00	0,00	0,00	0,00	0,00	0,00
	5/0330001/03746	1 Stk. Caterpillar - CAT S42 Dual-SIM Mobiltelefon schwarz	27.10.2020	5,0	5,0	0,00	0,00	0,00	0,00	0,00	0,00
	5/0340002/04036	Kaffeevollautomat Siemens TE501505DE	16.10.2017	0,0	10,0	0,00	0,00	0,00	0,00	0,00	0,00
	5/0340002/04207	Geschirrspüler und Mikrowelle	01.01.1900	0,0	10,0	0,00	0,00	0,00	0,00	0,00	0,00
	5/0340002/04326	Elektro Nass und Trockensauger ISS50-L-Automatic	12.10.2019	7,5	10,0	548,14	0,00	0,00	0,00	64,49	483,65
	5/0350003/03627	Schneeketten für Kubota	02.02.2011	0,0	10,0	0,00	0,00	0,00	0,00	0,00	0,00
	5/0350003/03745	Kärcher Reiniger (Bauhof)	30.08.2016	0,0	10,0	0,00	0,00	0,00	0,00	0,00	0,00
	5/0350003/06562	Bewag Schneeketten ED-Netz (Scheichelbauer Robert)	30.12.2019	7,5	10,0	2.047,88	0,00	0,00	0,00	240,93	1.806,95
	5/0360003/03910	Lederschweißschurz	01.01.1900	0,0	3,0	0,00	0,00	0,00	0,00	0,00	0,00
	5/0410001/03959	Gartenschlauch 3/4 Zoll	01.01.1900	0,0	5,0	0,00	0,00	0,00	0,00	0,00	0,00
	5/0410001/03960	Gießkanne	01.01.1900	0,0	5,0	0,00	0,00	0,00	0,00	0,00	0,00
	5/0410001/03962	Treibstoffkanister	01.01.1900	0,0	5,0	0,00	0,00	0,00	0,00	0,00	0,00
	1311	**Investitionszuschüsse von Trägern öffentlichen Rechts**				**-2.062,50**	**0,00**	**0,00**	**0,00**	**-375,00**	**-1.687,50**
	5/0150002/07130	KT Renault Kangoo Elektrofahrzeug Bj. 2016 - Kapitaltrans	29.09.2016	4,5	10,0	-412,50	0,00	0,00	0,00	-75,00	-337,50
	5/0150002/07281	KT Renault Kangoo Elektrofahrzeug Bj. 2016	29.09.2016	4,5	10,0	-1.650,00	0,00	0,00	0,00	-300,00	-1.350,00
840000	**Grundbesitz**					**1.103.934,49**	**0,00**	**26.624,56**	**0,00**	**0,00**	**1.077.309,93**
	1021	**Grundstücke, Grundstückseinrichtungen und Infrastruktur**				**1.103.934,49**	**0,00**	**26.624,56**	**0,00**	**0,00**	**1.077.309,93**
	1/0010001/07010	Vereinsgrundstück Quellstraße, Grundstück Nr. 34/4, KG-N	01.01.1900			13.540,23	0,00	0,00	0,00	0,00	13.540,23
	1/0010001/07048	Park, Grundstück Nr. 986/2, KG-Nr. 14057, Sonstige Freize	01.01.1900			27.153,40	0,00	0,00	0,00	0,00	27.153,40
	1/0010001/07107	Lagerhaus Zufahrt, Grundstück Nr. 45/17, KG St. Leonhard	02.06.2020			55.923,03	0,00	0,00	0,00	0,00	55.923,03
	1/0010002/07038	Wiesengrundstück Haindorf, Grundstück Nr. 696/1, KG-Nr.	01.01.1900			576,00	0,00	0,00	0,00	0,00	576,00
	1/0010002/07039	Wiesengrundstück Haindorf, Grundstück Nr. 696/1, KG-Nr.	01.01.1900			825,60	0,00	0,00	0,00	0,00	825,60
	1/0020001/06597	GEDESAG, Oberndorfer Str., Grundstück Nr. 158/24, KG-N	01.01.1900			31.814,77	0,00	0,00	0,00	0,00	31.814,77
	1/0020001/06925	Auffangbecken Urbach, Grundstück Nr. 948/4, KG-Nr. 1405	01.01.1900			7,00	0,00	0,00	0,00	0,00	7,00
	1/0020001/06956	Hauptplatz, Grundstück Nr. 183/1, KG-Nr. 14061, Baufläch	01.01.1900			23,00	0,00	0,00	0,00	0,00	23,00
	1/0020001/07008	Vereinsgrundstück Quellstraße, Grundstück Nr. 34/4, KG-N	01.01.1900			2.370,68	0,00	0,00	0,00	0,00	2.370,68
	1/0020001/07009	Vereinsgrundstück Quellstraße, Grundstück Nr. 34/4, KG-N	01.01.1900			866,21	0,00	0,00	0,00	0,00	866,21

Ansatz	MVAG Konto	Bezeichnung	Inbetrieb-nahme	RND	ND	Buchwert 31.12.2020	Zugänge/ +	Abgänge/ Umbuchungen -	Wertaufholung+/ Wertminderung-	Abschreibung	Buchwert 31.12.2021
	1/0020001/07031	Wiesengrundstück Lunzen, Grundstück Nr. 2527, KG-Nr. 1	01.01.1900			775,03	0,00	0,00	0,00	0,00	775,03
	1/0020001/07035	Wiesengrundstück Ritzengrub, Grundstück Nr. 3689, KG-N	01.01.1900			1.139,75	0,00	0,00	0,00	0,00	1.139,75
	1/0020001/07057	Rotkreuz-Haus, Grundstück Nr. 157/5, KG-Nr. 14061, Bauf	01.01.1900			14.922,50	0,00	0,00	0,00	0,00	14.922,50
	1/0020001/07068	Neue Mittelschule, Grundstück Nr. 220/1, KG-Nr. 14061, B	01.01.1900			56.605,82	0,00	0,00	0,00	0,00	56.605,82
	1/0020001/07069	Neue Mittelschule, Grundstück Nr. 220/1, KG-Nr. 14061, B	01.01.1900			21.454,97	0,00	0,00	0,00	0,00	21.454,97
	1/0020001/07075	Neue Mittelschule, Grundstück Nr. 220/3, KG-Nr. 14061, B	01.01.1900			24.671,67	0,00	0,00	0,00	0,00	24.671,67
	1/0020002/06926	Auffangbecken Urbach, Grundstück Nr. 948/4, KG-Nr. 140	01.01.1900			3.489,00	0,00	0,00	0,00	0,00	3.489,00
	1/0020002/06935	Auffangbecken Urbach, Grundstück Nr. 984/3, KG-Nr. 140	01.01.1900			3.706,00	0,00	0,00	0,00	0,00	3.706,00
	1/0020002/07058	Rotkreuz-Haus, Grundstück Nr. 157/5, KG-Nr. 14061, Sons	01.01.1900			28.830,27	0,00	0,00	0,00	0,00	28.830,27
	1/0020002/07110	ASZ Zinsenhof, Grundstück Nr. 32/2, KG-Nr. 14083, Sonsti	01.01.1900			153.631,46	0,00	0,00	0,00	0,00	153.631,46
	1/0020003/07021	Waldgrundstück Ritzenberg, Grundstück Nr. 124/3, KG-Nr.	01.01.1900			74.448,47	0,00	0,00	0,00	0,00	74.448,47
	1/0020003/07022	Wiesengrundstück Ritzenberg, Grundstück Nr. 124/8, KG-N	01.01.1900			2.233,91	0,00	0,00	0,00	0,00	2.233,91
	1/0020003/07030	Deponie Lunzen, Grundstück Nr. 2508, KG-Nr. 14057, Son	01.01.1900			73.983,45	0,00	0,00	0,00	0,00	73.983,45
	1/0020004/06599	Bahngrundstück, Grundstück Nr. 197/1, KG-Nr. 14061, Sor	01.01.1900			45,00	0,00	0,00	0,00	0,00	45,00
	1/0020004/06600	Bahngrundstück, Grundstück Nr. 197/2, KG-Nr. 14061, Sor	01.01.1900			2.442,00	0,00	0,00	0,00	0,00	2.442,00
	1/0020004/06601	Bahngrundstück, Grundstück Nr. 197/3, KG-Nr. 14061, Sor	01.01.1900			4.717,80	0,00	0,00	0,00	0,00	4.717,80
	1/0020004/06603	Bushaltestelle Harbach, Grundstück Nr. 1210/2, KG-Nr. 14	01.01.1900			415,00	0,00	0,00	0,00	0,00	415,00
	1/0020004/06659	Müllsammelplatz Geigenberg, Grundstück Nr. 813/14, KG-N	01.01.1900			74,00	0,00	0,00	0,00	0,00	74,00
	1/0020004/06670	Böschung Manker Straße, Grundstück Nr. 819/1, KG-Nr. 1	01.01.1900			212,00	0,00	0,00	0,00	0,00	212,00
	1/0020004/06692	Landwirtschaftliche Fläche Am Sonnenhang, Grundstück N	01.01.1900			62,00	0,00	0,00	0,00	0,00	62,00
	1/0020004/06695	Verbindungsweg Am Urbach-Loosdorferstraße, Grundstück	01.01.1900			235,00	0,00	0,00	0,00	0,00	235,00
	1/0020004/06719	Bahngrundstück, Grundstück Nr. 1128, KG-Nr. 14057, Son	01.01.1900			129,00	0,00	0,00	0,00	0,00	129,00
	1/0020004/06720	Bahngrundstück, Grundstück Nr. 1129, KG-Nr. 14057, Son	01.01.1900			49,00	0,00	0,00	0,00	0,00	49,00
	1/0020004/06721	Bahngrundstück, Grundstück Nr. 1131, KG-Nr. 14057, Son	01.01.1900			47,00	0,00	0,00	0,00	0,00	47,00
	1/0020004/06724	Bahngrundstück, Grundstück Nr. 1133, KG-Nr. 14057, Son	01.01.1900			8,00	0,00	0,00	0,00	0,00	8,00
	1/0020004/06725	Bahngrundstück, Grundstück Nr. 1134, KG-Nr. 14057, Son	01.01.1900			12,00	0,00	0,00	0,00	0,00	12,00
	1/0020004/06726	Bahngrundstück, Grundstück Nr. 1135, KG-Nr. 14057, Son	01.01.1900			19,00	0,00	0,00	0,00	0,00	19,00
	1/0020004/06727	Bahngrundstück, Grundstück Nr. 1136, KG-Nr. 14057, Son	01.01.1900			43,00	0,00	0,00	0,00	0,00	43,00
	1/0020004/06728	Bahngrundstück, Grundstück Nr. 1137, KG-Nr. 14057, Son	01.01.1900			41,00	0,00	0,00	0,00	0,00	41,00
	1/0020004/06729	Bahngrundstück, Grundstück Nr. 1138, KG-Nr. 14057, Son	01.01.1900			56,00	0,00	0,00	0,00	0,00	56,00
	1/0020004/06730	Bahngrundstück, Grundstück Nr. 1139, KG-Nr. 14057, Son	01.01.1900			57,00	0,00	0,00	0,00	0,00	57,00
	1/0020004/06731	Bahngrundstück, Grundstück Nr. 1140, KG-Nr. 14057, Son	01.01.1900			11,00	0,00	0,00	0,00	0,00	11,00
	1/0020004/06732	Bahngrundstück, Grundstück Nr. 1141, KG-Nr. 14057, Son	01.01.1900			9,00	0,00	0,00	0,00	0,00	9,00
	1/0020004/06733	Bahngrundstück, Grundstück Nr. 1142, KG-Nr. 14057, Son	01.01.1900			8,00	0,00	0,00	0,00	0,00	8,00
	1/0020004/06734	Bahngrundstück, Grundstück Nr. 1143, KG-Nr. 14057, Son	01.01.1900			7,00	0,00	0,00	0,00	0,00	7,00
	1/0020004/06735	Bahngrundstück, Grundstück Nr. 1144, KG-Nr. 14057, Son	01.01.1900			37,00	0,00	0,00	0,00	0,00	37,00
	1/0020004/06736	Bahngrundstück, Grundstück Nr. 1145, KG-Nr. 14057, Son	01.01.1900			14,00	0,00	0,00	0,00	0,00	14,00
	1/0020004/06737	Bahngrundstück, Grundstück Nr. 1146, KG-Nr. 14057, Son	01.01.1900			9,00	0,00	0,00	0,00	0,00	9,00
	1/0020004/06738	Bahngrundstück, Grundstück Nr. 1147, KG-Nr. 14057, Son	01.01.1900			26,00	0,00	0,00	0,00	0,00	26,00

Ansatz	MVAG Konto	Bezeichnung	Inbetrieb-nahme	RND	ND	Buchwert 31.12.2020	Zugänge/ +	Abgänge/ Umbuchungen -	Wertaufholung+/ Wertminderung-	Abschreibung	Buchwert 31.12.2021
	1/0020004/06739	Bahngrundstück, Grundstück Nr. 1148, KG-Nr. 14057, Son	01.01.1900			50,00	0,00	0,00	0,00	0,00	50,00
	1/0020004/06740	Bahngrundstück, Grundstück Nr. 1149, KG-Nr. 14057, Son	01.01.1900			173,00	0,00	0,00	0,00	0,00	173,00
	1/0020004/06744	Bahngrundstück, Grundstück Nr. 1393, KG-Nr. 14057, Son	01.01.1900			224,00	0,00	0,00	0,00	0,00	224,00
	1/0020004/06884	landwirtschaftliche Fläche Eisguggen, Grundstück Nr. 3846	01.01.1900			63,00	0,00	0,00	0,00	0,00	63,00
	1/0020004/06902	Graben Hohenreith, Grundstück Nr. 4243, KG-Nr. 14057, S	01.01.1900			451,00	0,00	0,00	0,00	0,00	451,00
	1/0020004/06921	Grundstück Berggasse, Grundstück Nr. 923/5, KG-Nr. 1405	01.01.1900			87,00	0,00	0,00	0,00	0,00	87,00
	1/0020004/06929	Parkplatz Parkstraße, Grundstück Nr. 978/3, KG-Nr. 14057	01.01.1900			176,00	0,00	0,00	0,00	0,00	176,00
	1/0020004/06951	Parkpatz Oberndorfer Straße, Grundstück Nr. 180/3, KG-N	01.01.1900			1.556,00	0,00	0,00	0,00	0,00	1.556,00
	1/0020004/06957	Hauptplatz, Grundstück Nr. 183/1, KG-Nr. 14061, Sonstige	01.01.1900			4.815,00	0,00	0,00	0,00	0,00	4.815,00
	1/0020004/06966	Verschönerungsweg, Grundstück Nr. 184, KG-Nr. 14061, S	01.01.1900			787,00	0,00	0,00	0,00	0,00	787,00
	1/0020004/06975	Bahngrundstück, Grundstück Nr. 199, KG-Nr. 14061, Sonst	01.01.1900			32,00	0,00	0,00	0,00	0,00	32,00
	1/0020004/06976	Bahngrundstück, Grundstück Nr. 200, KG-Nr. 14061, Sonst	01.01.1900			116,00	0,00	0,00	0,00	0,00	116,00
	1/0020004/06977	Bahngrundstück, Grundstück Nr. 201, KG-Nr. 14061, Sonst	01.01.1900			87,00	0,00	0,00	0,00	0,00	87,00
	1/0020004/06978	Bahngrundstück, Grundstück Nr. 202, KG-Nr. 14061, Sonst	01.01.1900			118,00	0,00	0,00	0,00	0,00	118,00
	1/0020004/07001	Parkplatz FairPoint, Grundstück Nr. 86, KG-Nr. 14061, Son	01.01.1900			421,00	0,00	0,00	0,00	0,00	421,00
	1/0020004/07015	Hochbehälter Kaltenbrunn, Grundstück Nr. 809/7, KG-Nr. 1	01.01.1900			2.530,25	0,00	0,00	0,00	0,00	2.530,25
	1/0020004/07019	Bahngrundstück, Grundstück Nr. 1127/1, KG-Nr. 14057, Sc	01.01.1900			11.633,40	0,00	0,00	0,00	0,00	11.633,40
	1/0020004/07020	Bahngrundstück, Grundstück Nr. 1127/2, KG-Nr. 14057, Sc	01.01.1900			4.339,80	0,00	0,00	0,00	0,00	4.339,80
	1/0020004/07024	Bahngrundstück, Grundstück Nr. 1429, KG-Nr. 14057, Son	01.01.1900			2.853,00	0,00	0,00	0,00	0,00	2.853,00
	1/0020004/07025	Bahngrundstück, Grundstück Nr. 1430, KG-Nr. 14057, Son	01.01.1900			6.384,60	0,00	0,00	0,00	0,00	6.384,60
	1/0020004/07045	Parkplatz Friedhof, Grundstück Nr. 983/10, KG-Nr. 14057,	01.01.1900			532,00	0,00	0,00	0,00	0,00	532,00
	1/0020004/07050	Gemeindeamt, Grundstück Nr. .19/5, KG-Nr. 14061, Sonsti	01.01.1900			823,72	0,00	0,00	0,00	0,00	823,72
	1/0020004/07051	Parkplatz Kirchenstraße, Grundstück Nr. .26, KG-Nr. 14061	01.01.1900			9.538,46	0,00	0,00	0,00	0,00	9.538,46
	1/0020004/07067	Neue Mittelschule, Grundstück Nr. 218/2, KG-Nr. 14061, S	01.01.1900			165,82	0,00	0,00	0,00	0,00	165,82
	1/0020004/07071	Neue Mittelschule, Grundstück Nr. 220/1, KG-Nr. 14061, S	01.01.1900			4.887,89	0,00	0,00	0,00	0,00	4.887,89
	1/0020004/07072	Neue Mittelschule, Grundstück Nr. 220/1, KG-Nr. 14061, S	01.01.1900			1.293,24	0,00	0,00	0,00	0,00	1.293,24
	1/0020004/07074	Neue Mittelschule, Grundstück Nr. 220/2, KG-Nr. 14061, S	01.01.1900			795,91	0,00	0,00	0,00	0,00	795,91
	1/0020004/07077	Neue Mittelschule, Grundstück Nr. 220/3, KG-Nr. 14061, S	01.01.1900			789,22	0,00	0,00	0,00	0,00	789,22
	1/0030001/06598	GEDESAG, Oberndorfer Str., Grundstück Nr. 158/24, KG-N	01.01.1900			48.898,05	0,00	0,00	0,00	0,00	48.898,05
	1/0030001/06641	Böschung Manker Straße, Grundstück Nr. 777/5, KG-Nr. 14	01.01.1900			16,00	0,00	0,00	0,00	0,00	16,00
	1/0030001/07016	Bahngrundstück, Grundstück Nr. 1016/2, KG-Nr. 14057, lar	01.01.1900			599,04	0,00	0,00	0,00	0,00	599,04
	1/0030001/07017	Ackerfläche Wiesengasse, Grundstück Nr. 1054/1, KG-Nr.	01.01.1900			3.770,88	0,00	0,00	0,00	0,00	3.770,88
	1/0030001/07018	Baugrundstück Wiesengasse, Grundstück Nr. 1054/18, KG	01.01.1900			26.624,56	0,00	26.624,56	0,00	0,00	0,00
	1/0030001/07029	Wiesengrundstück Lunzen, Grundstück Nr. 2507, KG-Nr. 1	01.01.1900			20.563,20	0,00	0,00	0,00	0,00	20.563,20
	1/0030001/07032	Wiesengrundstück Lunzen, Grundstück Nr. 2527, KG-Nr. 1	01.01.1900			13.567,58	0,00	0,00	0,00	0,00	13.567,58
	1/0030001/07036	Wiesengrundstück Haindorf, Grundstück Nr. 696/1, KG-Nr.	01.01.1900			19.303,68	0,00	0,00	0,00	0,00	19.303,68
	1/0030001/07037	Wiesengrundstück Haindorf, Grundstück Nr. 696/1, KG-Nr.	01.01.1900			3.482,88	0,00	0,00	0,00	0,00	3.482,88
	1/0030001/07040	Wiesengrundstück Haindorf, Grundstück Nr. 700/1, KG-Nr.	01.01.1900			13.075,20	0,00	0,00	0,00	0,00	13.075,20
	1/0030001/07066	Neue Mittelschule, Grundstück Nr. 216, KG-Nr. 14061, Gär	01.01.1900			6.579,27	0,00	0,00	0,00	0,00	6.579,27

Ansatz	MVAG Konto	Bezeichnung	Inbetrieb-nahme	RND	ND	Buchwert 31.12.2020	Zugänge/ +	Abgänge/ Umbuchungen -	Wertaufholung+/ Wertminderung-	Abschreibung	Buchwert 31.12.2021
	1/0030001/07070	Neue Mittelschule, Grundstück Nr. 220/1, KG-Nr. 14061, G	01.01.1900			148.110,95	0,00	0,00	0,00	0,00	148.110,95
	1/0030001/07073	Neue Mittelschule, Grundstück Nr. 220/2, KG-Nr. 14061, G	01.01.1900			6.473,26	0,00	0,00	0,00	0,00	6.473,26
	1/0030001/07076	Neue Mittelschule, Grundstück Nr. 220/3, KG-Nr. 14061, G	01.01.1900			24.990,05	0,00	0,00	0,00	0,00	24.990,05
	1/0030001/07078	Wiesengrundstück Kaltenbrunnerhöhe, Grundstück Nr. 229	01.01.1900			2.575,32	0,00	0,00	0,00	0,00	2.575,32
	1/0030001/07079	Alter Hochbehälter Kaltenbrunn, Grundstück Nr. 231, KG-N	01.01.1900			1.595,68	0,00	0,00	0,00	0,00	1.595,68
	1/0030001/07081	Ackergrundstück Mitterweg, Grundstück Nr. 36/1, KG-Nr. 1	01.01.1900			33.220,75	0,00	0,00	0,00	0,00	33.220,75
	1/0030001/07082	Ackergrundstück Mitterweg, Grundstück Nr. 37/1, KG-Nr. 1	01.01.1900			25.617,95	0,00	0,00	0,00	0,00	25.617,95
	1/0030001/07083	Ackergrundstück Mitterweg, Grundstück Nr. 37/2, KG-Nr. 1	01.01.1900			6.972,00	0,00	0,00	0,00	0,00	6.972,00
	1/0030001/07085	Baugrundstück Melkfeld, Grundstück Nr. 54/2, KG-Nr. 140	01.01.1900			25.213,06	0,00	0,00	0,00	0,00	25.213,06
	1/0030001/07089	Parkplatz Bahnhofstraße, Grundstück Nr. 71/1, KG-Nr. 140	01.01.1900			1.764,00	0,00	0,00	0,00	0,00	1.764,00
	1/0030001/07102	Freizeitlände südlich vom Eislaufplatz, Grundstück Nr. 146,	01.01.1900			13.420,80	0,00	0,00	0,00	0,00	13.420,80
846000	**Wohn- und Geschäftsgebäude**					**796.221,01**	**0,00**	**0,00**	**0,00**	**800,00**	**795.421,01**
	1021	**Grundstücke, Grundstückseinrichtungen und Infrastruktur**				**774.621,01**	**0,00**	**0,00**	**0,00**	**0,00**	**774.621,01**
	1/0020001/07052	Kirchenstraße 14, Grundstück Nr. .28, KG-Nr. 14061, Baufl	01.01.1900			15.877,54	0,00	0,00	0,00	0,00	15.877,54
	1/0020001/07053	Kirchenstraße 14, Grundstück Nr. 123, KG-Nr. 14061, Bauf	01.01.1900			1.074,42	0,00	0,00	0,00	0,00	1.074,42
	1/0020001/07094	Posthaus und Park, Grundstück Nr. 98, KG-Nr. 14061, Bau	01.01.1900			17.727,93	0,00	0,00	0,00	0,00	17.727,93
	1/0020001/07096	Alter Bahnhof, Grundstück Nr. .80/1, KG-Nr. 14061, Bauflä	01.01.1900			13.728,70	0,00	0,00	0,00	0,00	13.728,70
	1/0030001/07054	Kirchenstraße 14, Grundstück Nr. 123, KG-Nr. 14061, Gärt	01.01.1900			12.033,50	0,00	0,00	0,00	0,00	12.033,50
	1/0030001/07095	Posthaus und Park, Grundstück Nr. 98, KG-Nr. 14061, Gär	01.01.1900			634.528,58	0,00	0,00	0,00	0,00	634.528,58
	1/0030001/07097	Alter Bahnhof, Grundstück Nr. .80/1, KG-Nr. 14061, Gärten	01.01.1900			79.650,34	0,00	0,00	0,00	0,00	79.650,34
	1022	**Gebäude und Bauten**				**21.600,00**	**0,00**	**0,00**	**0,00**	**800,00**	**20.800,00**
	3/0060001/04007	Postgebäude 1993 - Dachsanierung	01.01.1993	21,0	50,0	8.800,00	0,00	0,00	0,00	400,00	8.400,00
	3/0060001/04008	Postgebäude 2003 - Fenstertausch	01.01.2003	31,0	50,0	12.800,00	0,00	0,00	0,00	400,00	12.400,00
	1026	**Amts-, Betriebs- und Geschäftsausstattung**				**0,00**	**0,00**	**0,00**	**0,00**	**0,00**	**0,00**
	5/0100005/06562	Tische (86x150) 3 Stk.	01.01.1900	0,0	10,0	0,00	0,00	0,00	0,00	0,00	0,00
	5/0100005/06563	Holzsessel 13 Stk.	01.01.1900	0,0	10,0	0,00	0,00	0,00	0,00	0,00	0,00
	5/0100005/06564	Tisch (rund)	01.01.1900	0,0	10,0	0,00	0,00	0,00	0,00	0,00	0,00
	5/0100005/06565	Sessel (blau) 5 Stk.	01.01.1900	0,0	10,0	0,00	0,00	0,00	0,00	0,00	0,00
	5/0100005/06566	Schreibtisch mit 3 Rollwagen	01.01.1900	0,0	10,0	0,00	0,00	0,00	0,00	0,00	0,00
	5/0100005/06567	Wandverbau für Flyer	01.01.1900	0,0	10,0	0,00	0,00	0,00	0,00	0,00	0,00
	5/0100005/06568	Tisch (60x100)	01.01.1900	0,0	10,0	0,00	0,00	0,00	0,00	0,00	0,00
	5/0100005/06569	Wandkasten mit 10 Flügeltüren	01.01.1900	0,0	10,0	0,00	0,00	0,00	0,00	0,00	0,00
	5/0100005/06570	Wandkasten mit 2 Flügeltüren	01.01.1900	0,0	10,0	0,00	0,00	0,00	0,00	0,00	0,00
846100	**Volkshaus**					**807.947,22**	**0,00**	**4.000,00**	**0,00**	**28.860,80**	**775.086,42**
	1021	**Grundstücke, Grundstückseinrichtungen und Infrastruktur**				**189.742,57**	**0,00**	**0,00**	**0,00**	**0,00**	**189.742,57**
	1/0020001/07090	Volkshaus, Grundstück Nr. 95/1, KG-Nr. 14061, Bauflächer	01.01.1900			46.677,58	0,00	0,00	0,00	0,00	46.677,58

Ansatz	MVAG Konto	Bezeichnung	Inbetrieb-nahme	RND	ND	Buchwert 31.12.2020	Zugänge/ +	Abgänge/ Umbuchungen -	Wertaufholung+/ Wertminderung-	Abschreibung	Buchwert 31.12.2021
	1/0020001/07092	Caritas-Volkshaus, Grundstück Nr. 96/1, KG-Nr. 14061, Ba	01.01.1900			46.558,20	0,00	0,00	0,00	0,00	46.558,20
	1/0030001/07091	Volkshaus, Grundstück Nr. 95/1, KG-Nr. 14061, Gärten, Lo	01.01.1900			65.945,51	0,00	0,00	0,00	0,00	65.945,51
	1/0030001/07093	Caritas-Volkshaus, Grundstück Nr. 96/1, KG-Nr. 14061, Gä	01.01.1900			30.561,28	0,00	0,00	0,00	0,00	30.561,28
	1022	**Gebäude und Bauten**				**638.358,30**	**0,00**	**0,00**	**0,00**	**23.342,54**	**615.015,76**
	3/0060001/04009	Volkshaus - Saaltrakt und Bühne 1991	01.01.1991	19,0	50,0	246.000,00	0,00	0,00	0,00	12.300,00	233.700,00
	3/0060001/04057	Volkshaus, Umbau und Sanierung 2018/2019/2020	31.07.2019	47,5	50,0	366.162,30	0,00	0,00	0,00	7.549,74	358.612,56
	3/0260001/04058	Lüftungsanlage Küche	02.10.2018	6,5	10,0	26.196,00	0,00	0,00	0,00	3.492,80	22.703,20
	1024	**Sonderanlagen**				**34.589,29**	**0,00**	**0,00**	**0,00**	**1.098,07**	**33.491,22**
	3/0070003/06573	Mülllagerraum	31.07.2019	30,5	33,0	34.589,29	0,00	0,00	0,00	1.098,07	33.491,22
	1026	**Amts-, Betriebs- und Geschäftsausstattung**				**68.291,76**	**0,00**	**0,00**	**0,00**	**9.217,85**	**59.073,91**
	5/0100005/04322	Regal 150x60x180	01.01.1900	0,0	10,0	0,00	0,00	0,00	0,00	0,00	0,00
	5/0100005/04326	Wandkasten mit 2 Schiebetüren	01.01.1900	0,0	10,0	0,00	0,00	0,00	0,00	0,00	0,00
	5/0100005/04327	Schreibtisch mit Sessel	01.01.1900	0,0	10,0	0,00	0,00	0,00	0,00	0,00	0,00
	5/0100005/04328	Hängekasten mit 2 Flügeltüren	01.01.1900	0,0	10,0	0,00	0,00	0,00	0,00	0,00	0,00
	5/0100005/04332	Kleiderständer	01.01.1900	0,0	10,0	0,00	0,00	0,00	0,00	0,00	0,00
	5/0100005/04333	Beistelltisch 80x80	01.01.1900	0,0	10,0	0,00	0,00	0,00	0,00	0,00	0,00
	5/0100005/04337	Aushängekasten	01.01.1900	0,0	10,0	0,00	0,00	0,00	0,00	0,00	0,00
	5/0100005/04339	Stapelsessel 301 Stk.	01.01.1900	0,0	10,0	0,00	0,00	0,00	0,00	0,00	0,00
	5/0100005/04340	Klapptische 46 Stk.	01.01.1900	0,0	10,0	0,00	0,00	0,00	0,00	0,00	0,00
	5/0100005/04341	Gastro Tische 6 Stk.	01.01.1900	0,0	10,0	0,00	0,00	0,00	0,00	0,00	0,00
	5/0100005/04342	Stehtische weiß hoch 3 Stk.	01.01.1900	0,0	10,0	0,00	0,00	0,00	0,00	0,00	0,00
	5/0100005/04343	Niederösterreich Tische 5 Stk.	01.01.1900	0,0	10,0	0,00	0,00	0,00	0,00	0,00	0,00
	5/0100005/04344	Stehtische weiß niedrig 4 Stk.	01.01.1900	0,0	10,0	0,00	0,00	0,00	0,00	0,00	0,00
	5/0100005/04345	Bühnentreppe 3 Stufen	01.01.1900	0,0	10,0	0,00	0,00	0,00	0,00	0,00	0,00
	5/0100005/04346	Bühenelemente 24 Stk.	01.01.1900	0,0	10,0	0,00	0,00	0,00	0,00	0,00	0,00
	5/0100005/04347	Transportwagen für Bühnenelemente	01.01.1900	0,0	10,0	0,00	0,00	0,00	0,00	0,00	0,00
	5/0100005/04349	Holzsessel 10 Stk.	01.01.1900	0,0	10,0	0,00	0,00	0,00	0,00	0,00	0,00
	5/0100005/04350	Alustehleiter groß	01.01.1900	0,0	10,0	0,00	0,00	0,00	0,00	0,00	0,00
	5/0100005/04352	Bühnenrequisiten, div.Elemente f. Bühnendeko, Sessel etc.	01.01.1900	0,0	10,0	0,00	0,00	0,00	0,00	0,00	0,00
	5/0110002/03729	Reinigungsautomat LUX UniProf 340P Kombi	03.07.2014	2,5	10,0	867,46	0,00	0,00	0,00	247,85	619,61
	5/0110002/03739	Sauger Kärcher NT 45/1 Tact	25.10.2015	3,5	10,0	225,00	0,00	0,00	0,00	50,00	175,00
	5/0110002/04081	Servierwagen 2 Stk. 900x600x950 mm	14.05.2018	6,0	10,0	315,00	0,00	0,00	0,00	45,00	270,00
	5/0110002/04082	x_Kücheneinrichtung Fa.Daim	21.09.2018	6,5	10,0	29.964,04	0,00	0,00	0,00	3.995,21	25.968,83
	5/0110002/04083	Schankeinrichtung/Schrank Fa. Hell	10.11.2018	6,5	10,0	2.561,63	0,00	0,00	0,00	341,55	2.220,08
	5/0110002/04293	Spülschrank mit Armatur, Müllkippe und Becken, 2 Flügeltü	01.01.1900	0,0	10,0	0,00	0,00	0,00	0,00	0,00	0,00
	5/0110002/04294	Tisch, 2000x800 mit Bodenboard und Rollengarnitur	01.01.1900	0,0	10,0	0,00	0,00	0,00	0,00	0,00	0,00
	5/0110002/04295	Waschstraße, Schrank mit 2 Flügeltüren, Tisch mit Boden u	01.01.1900	0,0	10,0	0,00	0,00	0,00	0,00	0,00	0,00

Ansatz	MVAG Konto	Bezeichnung	Inbetrieb-nahme	RND	ND	Buchwert 31.12.2020	Zugänge/ +	Abgänge/ Umbuchungen -	Wertaufholung+/ Wertminderung-	Abschreibung	Buchwert 31.12.2021
	5/0110002/04296	Fahrbahrer Mülleimer	01.01.1900	0,0	10,0	0,00	0,00	0,00	0,00	0,00	0,00
	5/0110002/04297	Tisch, 1600x700, 2 mit Boden und Zwischenboard, 1 nur m	01.01.1900	0,0	10,0	0,00	0,00	0,00	0,00	0,00	0,00
	5/0110002/04298	Schrank, mit 2 Flügletüren	01.01.1900	0,0	10,0	0,00	0,00	0,00	0,00	0,00	0,00
	5/0110002/04299	Handwaschbecken mit Kniebetätigung	01.01.1900	0,0	10,0	0,00	0,00	0,00	0,00	0,00	0,00
	5/0110002/04306	Tellerwärmer, zweifach	01.01.1900	0,0	10,0	0,00	0,00	0,00	0,00	0,00	0,00
	5/0110002/04309	Kühlraum mit Regal	01.01.1900	0,0	10,0	0,00	0,00	0,00	0,00	0,00	0,00
	5/0110002/04312	Biereck mit Gläserdusche	01.01.1900	0,0	10,0	0,00	0,00	0,00	0,00	0,00	0,00
	5/0110002/04313	Kaffeeeck, Schrank mit 3 Schubladen und Sudladeneinsatz	01.01.1900	0,0	10,0	0,00	0,00	0,00	0,00	0,00	0,00
	5/0110002/04315	Schank mit Müllkippe	01.01.1900	0,0	10,0	0,00	0,00	0,00	0,00	0,00	0,00
	5/0110002/04316	Schrank mit Spüle und Korbführung, mit 3 Flügeltüren	01.01.1900	0,0	10,0	0,00	0,00	0,00	0,00	0,00	0,00
	5/0110002/04329	Alu Stehleiter 2 stufig	01.01.1900	0,0	10,0	0,00	0,00	0,00	0,00	0,00	0,00
	5/0110002/04330	Alu Stehleiter 4 stufig	01.01.1900	0,0	10,0	0,00	0,00	0,00	0,00	0,00	0,00
	5/0110002/04331	Putzwagen Hagleitner	01.01.1900	0,0	10,0	0,00	0,00	0,00	0,00	0,00	0,00
	5/0110002/04334	Schankelemente	01.01.1900	0,0	10,0	0,00	0,00	0,00	0,00	0,00	0,00
	5/0110002/04335	Mülleimer mit Ascher	01.01.1900	0,0	10,0	0,00	0,00	0,00	0,00	0,00	0,00
	5/0110002/04336	Regenschirmständer	01.01.1900	0,0	10,0	0,00	0,00	0,00	0,00	0,00	0,00
	5/0130002/03675	Schließanlage-Erweiterung "Sengstschmid"	10.06.2009	0,0	10,0	0,00	0,00	0,00	0,00	0,00	0,00
	5/0290007/04351	Klavier	01.01.1900	0,0	20,0	0,00	0,00	0,00	0,00	0,00	0,00
	5/0340001/04080	Geschirr / Besteck / Gläser für 180 Gedecke	18.04.2019			8.796,99	0,00	0,00	0,00	0,00	8.796,99
	5/0340001/04098	Teller flach Meran 180 Stk.	18.04.2019			462,50	0,00	0,00	0,00	0,00	462,50
	5/0340001/04301	Heißluftdämpfer, Convotherm easySystem OES6.10 mini 2	01.01.1900	0,0	5,0	0,00	0,00	0,00	0,00	0,00	0,00
	5/0340001/04302	Gastroherd mit Ceranfeld, 800x850	01.01.1900	0,0	5,0	0,00	0,00	0,00	0,00	0,00	0,00
	5/0340001/04303	Doppelfrittöse, Olis	01.01.1900	0,0	5,0	0,00	0,00	0,00	0,00	0,00	0,00
	5/0340001/04305	Warmhalter, Bainmarie, zweifach	01.01.1900	0,0	5,0	0,00	0,00	0,00	0,00	0,00	0,00
	5/0340001/04307	Würstelwärmer, IME, Tischgerät	01.01.1900	0,0	5,0	0,00	0,00	0,00	0,00	0,00	0,00
	5/0340001/04321	E-Herd, 4 Kochplatten und Backrohr	01.01.1900	0,0	5,0	0,00	0,00	0,00	0,00	0,00	0,00
	5/0340001/06571	x_gebrauchte Gastromöbel und -geräte Grassmann	09.05.2018	1,0	5,0	2.852,40	0,00	0,00	0,00	1.426,20	1.426,20
	5/0340002/03669	Nass-Trocken-Sauger A 2011	20.01.2011	0,0	10,0	0,00	0,00	0,00	0,00	0,00	0,00
	5/0340002/04037	Gläserspüler TOP TECH 24-20 T	13.06.2017	5,0	10,0	1.242,00	0,00	0,00	0,00	207,00	1.035,00
	5/0340002/04076	Kühlschränke Stölner STK-201 2 Stk.	26.02.2018	6,0	10,0	1.736,00	0,00	0,00	0,00	248,00	1.488,00
	5/0340002/04077	Gefrierschrank Stölner gebraucht LA S/N 814284016	26.02.2018	4,0	8,0	603,12	0,00	0,00	0,00	120,62	482,50
	5/0340002/04078	Kühlschrank Stölner gebraucht FKvsl-4113 S/N 840206181	26.02.2018	4,0	8,0	425,00	0,00	0,00	0,00	85,00	340,00
	5/0340002/04079	Geschirrspüler Unterbau TOPTECH 36-23D Colged	19.03.2018	6,0	10,0	2.031,00	0,00	0,00	0,00	290,14	1.740,86
	5/0340002/04314	Kühlpullt, Schank mit 4 Schubladen	01.01.1900	0,0	10,0	0,00	0,00	0,00	0,00	0,00	0,00
	5/0340002/04323	Bodenpoliermaschine WirbelTS Gruber	01.01.1900	0,0	10,0	0,00	0,00	0,00	0,00	0,00	0,00
	5/0340002/04325	Kühlschrank Liebherr Profiline	01.01.1900	0,0	10,0	0,00	0,00	0,00	0,00	0,00	0,00
	5/0350004/03665	Lichtmischpult SGM STudio 24	10.11.2006	0,0	10,0	0,00	0,00	0,00	0,00	0,00	0,00
	5/0350004/03668	Funkmikrofonstation inkl. 3 Mikrof.	13.05.2008	0,0	10,0	0,00	0,00	0,00	0,00	0,00	0,00
	5/0350004/03672	Lichtsteuerung Dimmerbox "Bauer"	14.01.2009	0,0	10,0	0,00	0,00	0,00	0,00	0,00	0,00

Ansatz	MVAG Konto	Bezeichnung	Inbetrieb-nahme	RND	ND	Buchwert 31.12.2020	Zugänge/ + Umbuchungen	Abgänge/ -	Wertaufholung+/ Wertminderung-	Abschreibung	Buchwert 31.12.2021
	5/0350004/04084	Beschallungsanlage Fa. SAC-Schneider	09.11.2018	6,5	10,0	16.209,62	0,00	0,00	0,00	2.161,28	14.048,34
	1311	**Investitionszuschüsse von Trägern öffentlichen Rechts**				**-123.034,70**	**0,00**	**4.000,00**	**0,00**	**-4.797,66**	**-122.237,04**
	3/0060001/07282	KT Volkshaus - Saaltrakt und Bühne 1991	01.01.1991	19,0	50,0	-73.544,90	0,00	0,00	0,00	-3.677,25	-69.867,65
	3/0060001/07288	KT Volkshaus, Umbau und Sanierung 2018/2019/2020 - Ka	15.12.2020	47,5	49,0	-49.489,80	0,00	0,00	0,00	-1.020,41	-48.469,39
	5/0290007/04353	KT Klavier Konzertflügel Yamaha C5E, Baujahr 1994 - Lan	31.12.2021	19,5	20,0	0,00	0,00	4.000,00	0,00	-100,00	-3.900,00
846300	**Pfarrgebäude-Förderklasse**					**0,00**	**0,00**	**0,00**	**0,00**	**0,00**	**0,00**
	1026	**Amts-, Betriebs- und Geschäftsausstattung**				**0,00**	**0,00**	**0,00**	**0,00**	**0,00**	**0,00**
	5/0100005/03690	Küche/Möbel/Einrichtung "IKEA"	21.10.2008	0,0	10,0	0,00	0,00	0,00	0,00	0,00	0,00
	5/0100005/03693	EDV-Tisch Buche Dekor	12.11.2008	0,0	10,0	0,00	0,00	0,00	0,00	0,00	0,00
	5/0100005/03698	Flügeltafel u. Schülertische/Sessel "Mayer"	31.12.2008	0,0	10,0	0,00	0,00	0,00	0,00	0,00	0,00
	5/0110002/03679	Radiorekorder Panasonic	10.09.2008	0,0	10,0	0,00	0,00	0,00	0,00	0,00	0,00
	5/0110002/03682	Seifen u. Desinfektionsspender Hagleitner	18.09.2008	0,0	10,0	0,00	0,00	0,00	0,00	0,00	0,00
	5/0110002/03697	Karniesen und Vorhänge	23.12.2008	0,0	10,0	0,00	0,00	0,00	0,00	0,00	0,00
	5/0130002/03685	Feuerlöschdecke+Schutzbox	25.09.2008	0,0	10,0	0,00	0,00	0,00	0,00	0,00	0,00
	5/0130002/03686	Feuerlöscher S6DLWB	25.09.2008	0,0	10,0	0,00	0,00	0,00	0,00	0,00	0,00
	5/0180003/03688	EDV-Ausstattung inkl. Software	08.10.2008	0,0	4,0	0,00	0,00	0,00	0,00	0,00	0,00
	5/0180004/03683	Hebelschneider Ideal 1034	25.09.2008	0,0	8,0	0,00	0,00	0,00	0,00	0,00	0,00
	5/0180004/03684	Laminiergerät GBC H75	25.09.2008	0,0	8,0	0,00	0,00	0,00	0,00	0,00	0,00
	5/0290003/03692	Bausteine 11-tlg. Kunstleder	21.10.2008	0,0	10,0	0,00	0,00	0,00	0,00	0,00	0,00
	5/0290003/03694	"Wehrfritz" Turngeräte, Garderobenbank und Diverse	27.11.2008	0,0	10,0	0,00	0,00	0,00	0,00	0,00	0,00
	5/0290003/03695	TOM-Starterset	03.12.2008	0,0	10,0	0,00	0,00	0,00	0,00	0,00	0,00
	5/0290003/03696	Spiele-Bollerwagen "Wehrfritz"	04.12.2008	0,0	10,0	0,00	0,00	0,00	0,00	0,00	0,00
	5/0290003/03700	Leichtturnmatten Kinder Sport-Thieme	04.02.2009	0,0	10,0	0,00	0,00	0,00	0,00	0,00	0,00
	5/0290003/03701	"Wehrfritz" Regenbogenrutsche	29.04.2009	0,0	10,0	0,00	0,00	0,00	0,00	0,00	0,00
	5/0290007/03681	Gitarre Höfner HF12	16.09.2008	0,0	20,0	0,00	0,00	0,00	0,00	0,00	0,00
	5/0320001/03680	Digitalkamera Sony 7,2 MP DSC-W55	10.09.2008	0,0	6,0	0,00	0,00	0,00	0,00	0,00	0,00
	5/0340002/03689	Staubsauger Miele S5310	16.10.2008	0,0	10,0	0,00	0,00	0,00	0,00	0,00	0,00
846400	**Infopoint - Gesundheitszentrum**					**569,75**	**58.302,12**	**0,00**	**0,00**	**6.688,59**	**52.183,28**
	1026	**Amts-, Betriebs- und Geschäftsausstattung**				**569,75**	**58.302,12**	**0,00**	**0,00**	**6.688,59**	**52.183,28**
	5/0040012/04234	Beschilderung Gesundheitszentrum Fa. Gradwohl, afresh 2	15.11.2021	14,5	15,0	0,00	2.035,72	0,00	0,00	958,81	1.076,91
	5/0100005/03704	Betriebsausstattung -Geschäftslokal	06.08.2010	0,0	10,0	0,00	0,00	0,00	0,00	0,00	0,00
	5/0100005/03707	Büromöbel - Firma Svoboda	09.02.2010	0,0	10,0	0,00	0,00	0,00	0,00	0,00	0,00
	5/0100005/03716	SSI Formschalenstühle 20 Stück	05.05.2011	0,0	10,0	0,00	0,00	0,00	0,00	0,00	0,00
	5/0100005/06573	Büroaustattung Dr. Müller, Fa. Baumgartner	15.03.2021	9,0	10,0	0,00	45.618,68	0,00	0,00	4.561,87	41.056,81
	5/0110002/03711	Kombi-Ascher silber RAL9006	02.03.2010	0,0	10,0	0,00	0,00	0,00	0,00	0,00	0,00
	5/0110002/03717	Alutafel 2000x600mm + Alurahmen A4+A3	06.06.2013	1,0	10,0	94,43	0,00	0,00	0,00	47,22	47,21

Ansatz	MVAG Konto	Bezeichnung	Inbetrieb-nahme	RND	ND	Buchwert 31.12.2020	Zugänge/ +	Abgänge/ Umbuchungen -	Wertaufholung+/ Wertminderung-	Abschreibung	Buchwert 31.12.2021
	5/0110002/06561	Putzwagen Hagleitner Set Safety Trolley Allround E1	18.10.2019	7,5	10,0	475,32	0,00	0,00	0,00	55,92	419,40
	5/0180003/03705	EDV-Ausstattung inkl. Software	04.03.2010	0,0	4,0	0,00	0,00	0,00	0,00	0,00	0,00
	5/0260001/03715	Klimageräte (2Wandgeräte+1Außengerät) inkl. Montage u.	01.09.2010	0,0	10,0	0,00	0,00	0,00	0,00	0,00	0,00
	5/0260001/03716	Klimaanlage Gesundheitszeentrum	30.03.2021	9,0	10,0	0,00	10.647,72	0,00	0,00	1.064,77	9.582,95
	5/0330001/03709	Telefonanlage	09.04.2010	0,0	5,0	0,00	0,00	0,00	0,00	0,00	0,00
	5/0340002/03712	Staubsauger Miele S5211 "S5 Comfort XL" Bromberrot	19.02.2010	0,0	10,0	0,00	0,00	0,00	0,00	0,00	0,00
	5/0340002/03713	Samsung LCD-TV 102cm mit Montage	15.04.2010	0,0	10,0	0,00	0,00	0,00	0,00	0,00	0,00
850000	**Betriebe der Wasserversorgung**					**2.189.400,44**	**349.027,50**	**151.344,79**	**0,00**	**109.702,26**	**2.277.380,89**
	1010	**Immaterielle Vermögenswerte**				**40.249,99**	**0,00**	**0,00**	**0,00**	**1.238,74**	**39.011,25**
	5/0440001/03380	Trinkwasserplan 2. Teil	06.11.2013	16,5	25,0	4.461,12	0,00	0,00	0,00	254,92	4.206,20
	5/0440001/03381	WVA Leitungskataster BA101	21.12.2017	20,5	25,0	21.152,08	0,00	0,00	0,00	983,82	20.168,26
	5/0440001/07383	WVA - LIS Datenaktualisierung BA 102	31.12.2099			14.636,79	0,00	0,00	0,00	0,00	14.636,79
	1021	**Grundstücke, Grundstückseinrichtungen und Infrastruktur**				**40.615,22**	**0,00**	**0,00**	**0,00**	**0,00**	**40.615,22**
	1/0020001/07011	Brunnen Kaltenbrunn, Grundstück Nr. 804/2, KG-Nr. 14016	01.01.1900			866,21	0,00	0,00	0,00	0,00	866,21
	1/0020001/07013	Hochbehälter Kaltenbrunn, Grundstück Nr. 809/7, KG-Nr. 1	01.01.1900			934,60	0,00	0,00	0,00	0,00	934,60
	1/0020001/07098	Zwischenbehälter Simhof, Grundstück Nr. 201/2, KG-Nr. 14	01.01.1900			227,95	0,00	0,00	0,00	0,00	227,95
	1/0020001/07100	Hochbehälter Riegers, Grundstück Nr. 302/3, KG-Nr. 14056	01.01.1900			638,26	0,00	0,00	0,00	0,00	638,26
	1/0030001/07012	Brunnen Kaltenbrunn, Grundstück Nr. 804/2, KG-Nr. 14016	01.01.1900			14.381,12	0,00	0,00	0,00	0,00	14.381,12
	1/0030001/07014	Hochbehälter Kaltenbrunn, Grundstück Nr. 809/7, KG-Nr. 1	01.01.1900			22.229,68	0,00	0,00	0,00	0,00	22.229,68
	1/0030001/07099	Zwischenbehälter Simhof, Grundstück Nr. 201/2, KG-Nr. 14	01.01.1900			97,20	0,00	0,00	0,00	0,00	97,20
	1/0030001/07101	Hochbehälter Riegers, Grundstück Nr. 302/3, KG-Nr. 14056	01.01.1900			1.240,20	0,00	0,00	0,00	0,00	1.240,20
	1023	**Wasser- und Abwasserbauten und -anlagen**				**4.002.464,17**	**349.027,50**	**0,00**	**0,00**	**195.164,22**	**4.156.327,45**
	3/0460001/03346	GA_WVA Erw. Lasserthal Brunnenanlage	31.12.1982	0,0	33,0	0,00	0,00	0,00	0,00	0,00	0,00
	3/0460001/03348	GA_WVA Erw. Lasserthal Behälter	31.12.1982	0,0	33,0	0,00	0,00	0,00	0,00	0,00	0,00
	3/0460001/03373	GA_WVA BA01 Lasserthal - Ern./Umbau UV-Anlage (ohne	30.06.2011	22,0	33,0	46.633,22	0,00	0,00	0,00	2.027,53	44.605,69
	3/0460001/04372	GA_WVA BA11 Teil2 Verbindungsleitung Weichselbach - H	09.03.2016	27,0	33,0	110.424,36	0,00	0,00	0,00	3.943,73	106.480,63
	3/0460001/04374	GA_WVA BA10 Teil1 Verbindungsleitung Weichselbach - H	04.07.2013	24,5	33,0	49.609,10	0,00	0,00	0,00	1.945,45	47.663,65
	3/0460001/04375	GA_WVA BA09 Großweichselbach neue Brunnen, Brunner	14.02.2014	25,0	33,0	86.903,04	0,00	0,00	0,00	3.342,42	83.560,62
	3/0460002/03349	GA_WVA Erw. Lasserthal Maschinen Elekrische Einrichtun	01.01.1985	0,0	13,0	0,00	0,00	0,00	0,00	0,00	0,00
	3/0460002/03351	GA_WVA BA 02 Maschinen / Elektrische Einrichtg.	15.12.1998	0,0	13,0	0,00	0,00	0,00	0,00	0,00	0,00
	3/0460002/03354	WVA BA 04 Maschinen / Elektrische Einrichtg.	30.10.2002	0,0	13,0	0,00	0,00	0,00	0,00	0,00	0,00
	3/0460002/04371	GA_WVA BA01 Masch./Elektrisch, Lasserthal - Ern./Umbau	30.06.2011	2,0	13,0	10.177,48	0,00	0,00	0,00	3.392,49	6.784,99
	3/0460002/04373	GA_WVA BA11 Teil2 Verbindungsleitung Weichselbach - H	09.03.2016	7,0	13,0	23.409,98	0,00	0,00	0,00	2.926,25	20.483,73
	3/0460002/04374	GA_WVA UV-Anlage Tausch 2020-2021 Kaltenbrunn - Tec	31.12.2021	12,5	13,0	4.248,04	24.882,29	0,00	0,00	1.120,40	28.009,93
	3/0460003/03344	Erweiterung Rohrnetz - WVA St. Leonhard am Forst vor de	01.01.1965	0,0	33,0	0,00	0,00	0,00	0,00	0,00	0,00
	3/0460003/03345	WVA Gassen 1975	01.01.1975	0,0	33,0	0,00	0,00	0,00	0,00	0,00	0,00
	3/0460003/03347	GA_WVA Erw. Lasserthal Rohrleitungen	31.12.1982	0,0	33,0	0,00	0,00	0,00	0,00	0,00	0,00

Ansatz	MVAG Konto	Bezeichnung	Inbetrieb-nahme	RND	ND	Buchwert 31.12.2020	Zugänge/ +	Abgänge/ Umbuchungen -	Wertaufholung+/ Wertminderung-	Abschreibung	Buchwert 31.12.2021
	3/0460003/03350	GA_WVA BA02 HB, PH, Brunnen, Rohrnetz	15.12.1998	9,5	33,0	343.517,88	0,00	0,00	0,00	32.715,99	310.801,89
	3/0460003/03352	WVA BA03 Rohrleitungen	27.10.2000	11,5	33,0	113.084,46	0,00	0,00	0,00	9.046,76	104.037,70
	3/0460003/03353	WVA BA04 Diesendorf Rohrleitungen, Tiefbehälter	30.10.2002	13,5	33,0	62.787,89	0,00	0,00	0,00	4.330,20	58.457,69
	3/0460003/03355	WVA BA05 Bergstraße Rohrleitungen	03.04.2003	14,0	33,0	40.827,68	0,00	0,00	0,00	2.721,85	38.105,83
	3/0460003/03356	Erweiterung Rohrnetz 1975 - 1989	31.12.1985	0,0	33,0	0,00	0,00	0,00	0,00	0,00	0,00
	3/0460003/03357	Erweiterung Rohrnetz 1990 - 1993	01.01.1993	4,0	33,0	18.267,31	0,00	0,00	0,00	3.653,46	14.613,85
	3/0460003/03358	Erweiterung Rohrnetz 1994 - 1996	01.01.1996	7,0	33,0	6.536,15	0,00	0,00	0,00	817,02	5.719,13
	3/0460003/03359	Erweiterung Rohrnetz 1999	01.01.1999	10,0	33,0	6.080,30	0,00	0,00	0,00	552,75	5.527,55
	3/0460003/03360	Erweiterung Rohrnetz 2000	01.01.2000	11,0	33,0	13.530,36	0,00	0,00	0,00	1.127,53	12.402,83
	3/0460003/03361	Erweiterung Rohrnetz 2002	01.01.2002	13,0	33,0	13.080,40	0,00	0,00	0,00	934,31	12.146,09
	3/0460003/03362	Erweiterung Rohrnetz 2003	01.01.2003	14,0	33,0	33.749,92	0,00	0,00	0,00	2.249,99	31.499,93
	3/0460003/03363	Erweiterung Rohrnetz 2004	01.01.2004	15,0	33,0	10.260,92	0,00	0,00	0,00	641,31	9.619,61
	3/0460003/03365	GA_WVA BA09 Großweichselbach neue Brunnen	14.02.2014	25,0	33,0	200.882,58	0,00	0,00	0,00	7.726,25	193.156,33
	3/0460003/03366	GA_WVA Großweichselbach - Vorleistungen	01.01.2005	16,0	33,0	14.806,90	0,00	0,00	0,00	870,99	13.935,91
	3/0460003/03367	Erweiterung Rohrnetz 2005-2014	31.12.2010	21,5	33,0	41.797,60	0,00	0,00	0,00	1.857,67	39.939,93
	3/0460003/03368	GA_WVA Großweichselbach - Anteil RAM	31.12.2004	15,5	33,0	108.327,04	0,00	0,00	0,00	6.565,28	101.761,76
	3/0460003/03369	GA_WVA Sanierung Hochbehälter Riegers	11.08.2006	17,5	33,0	78.328,16	0,00	0,00	0,00	4.233,95	74.094,21
	3/0460003/03370	WVA BA06 Loosd.Str./Neusiedl, Höhenstraße Rohrleitunge	30.11.2007	18,5	33,0	53.913,01	0,00	0,00	0,00	2.764,77	51.148,24
	3/0460003/03371	WVA BA07 Sanierung Gassen Badstr. Obernd.Str Verschö	30.07.2010	21,5	33,0	221.939,33	0,00	0,00	0,00	9.863,97	212.075,36
	3/0460003/03372	WVA FF Diesendorf-Anschlussleitung	06.04.2010	21,0	33,0	8.080,53	0,00	0,00	0,00	367,30	7.713,23
	3/0460003/03375	WVA Aigenweg Umlegung Wasserleitung	18.10.2010	21,5	33,0	23.903,61	0,00	0,00	0,00	1.062,38	22.841,23
	3/0460003/03377	WVA BA08 Steghofweg,Mitterweg,Gassen,Kaltenbrunnerh	21.10.2013	24,5	33,0	181.161,33	0,00	0,00	0,00	7.104,37	174.056,96
	3/0460003/03378	GA_WVA BA10 Teil1 Verbindungsleitung Weichselbach - H	04.07.2013	24,5	33,0	334.738,13	0,00	0,00	0,00	13.126,99	321.611,14
	3/0460003/03379	GA_WVA BA11 Teil2 Verbindungsleitung Weichselbach - H	09.03.2016	27,0	33,0	728.249,66	0,00	0,00	0,00	26.008,92	702.240,74
	3/0460003/03423	WVA BA12 Bergstraße, Sandweg, Vonwaldgründe	20.12.2016	27,5	33,0	197.374,82	0,00	0,00	0,00	6.925,43	190.449,39
	3/0460003/03435	WVA BA13 Steinbach/Au	30.11.2017	28,5	33,0	340.185,77	0,00	0,00	0,00	11.531,72	328.654,05
	3/0460003/04024	GA_WVA Lasserthal - Kanalisation-Entwässerung Schutzg	17.11.2017	28,5	33,0	46.334,85	0,00	0,00	0,00	1.570,67	44.764,18
	3/0460003/04050	WVA BA14 Schönbuch, Wieselburger Str. - Kaiserstr.	31.12.2019	30,5	33,0	330.583,15	4.360,00	0,00	0,00	10.626,87	324.316,28
	3/0460003/04051	WVA Hauptplatzgestaltung, Wasserleitung	31.12.2019	30,5	33,0	47.982,11	0,00	0,00	0,00	1.523,24	46.458,87
	3/0460003/07377	WVA Wasserleitungsumlegung Melkerstraße	31.12.2020	31,5	33,0	842,05	0,00	0,00	0,00	25,91	816,14
	3/0460003/07379	WVA BA15 Grimmeg, Dangelsbach, Apfaltersbach, Straß	31.12.2099	33,0	33,0	0,00	302.890,21	0,00	0,00	0,00	302.890,21
	3/0460003/07380	WVA BA16 Aufschließung Nord	31.12.2099	33,0	33,0	0,00	7.646,92	0,00	0,00	0,00	7.646,92
	3/0460003/07381	WVA Erweiterungen Hausanschlüsse 2021 - Gassen	31.12.2021	32,5	33,0	0,00	5.230,28	0,00	0,00	79,25	5.151,03
	3/0460003/07382	GA_WVA Lasserthal - Grabenverrohrung/Sanierung/Entwä	31.12.2099	33,0	33,0	0,00	4.017,80	0,00	0,00	0,00	4.017,80
	3/0460004/04376	GA_WVA BA09 Großweichselbach neue Brunnen, Entsäue	14.02.2014	12,0	20,0	49.905,05	0,00	0,00	0,00	3.838,85	46.066,20
	1026	**Amts-, Betriebs- und Geschäftsausstattung**				**27.645,00**	**0,00**	**0,00**	**0,00**	**0,00**	**27.645,00**
	5/0110002/03718	Schließanlage WVA, Fa. Kaba	26.09.2006	0,0	10,0	0,00	0,00	0,00	0,00	0,00	0,00
	5/0300001/03719	Leck-Suchgerät Magna-Trak200 inkl.Zubehör Aqua M50	18.12.2006	0,0	12,0	0,00	0,00	0,00	0,00	0,00	0,00

Ansatz	MVAG Konto	Bezeichnung	Inbetrieb-nahme	RND	ND	Buchwert 31.12.2020	Zugänge/ + Umbuchungen	Abgänge/ -	Wertaufholung+/ Wertminderung-	Abschreibung	Buchwert 31.12.2021
	5/0300001/07125	Wasserzähler BMQ3 4m³ MID 586 Stk.	01.01.2019			26.370,00	0,00	0,00	0,00	0,00	26.370,00
	5/0300001/07126	Wasserzähler BMQ3 16m³ MID 2 Stk.	01.01.2019			320,00	0,00	0,00	0,00	0,00	320,00
	5/0300001/07127	Wasserzähler BMQ3 7m³ MID 4 Stk.	01.01.2019			220,00	0,00	0,00	0,00	0,00	220,00
	5/0300001/07128	Wasserzähler BMQ3 10m³ MID 3 Stk.	01.01.2019			195,00	0,00	0,00	0,00	0,00	195,00
	5/0300001/07129	Wasserzähler BMQ3 20m³ MID 6 Stk.	01.01.2019			540,00	0,00	0,00	0,00	0,00	540,00
	1311	**Investitionszuschüsse von Trägern öffentlichen Rechts**				**-1.499.412,78**	**0,00**	**105.082,57**	**0,00**	**-64.629,18**	**-1.539.866,17**
	3/0460001/04397	KT GA_WVA BA01 Lasserthal - Ern./Umbau UV-Anlage (ol	06.03.2013	22,0	33,0	-3.649,58	0,00	0,00	0,00	-158,68	-3.490,90
	3/0460001/07257	KT GA_WVA BA01 Lasserthal - Ern./Umbau UV-Anlage (ol	06.03.2013	22,0	33,0	-12.240,46	0,00	0,00	0,00	-532,19	-11.708,27
	3/0460002/04375	KT GA_WVA UV-Anlage Tausch 2020-2021 Kaltenbrunn -	31.12.2021	13,0	13,5	0,00	0,00	9.440,00	0,00	-349,63	-9.090,37
	3/0460002/04376	KT GA_WVA UV-Anlage Tausch 2020-2021 Kaltenbrunn -	14.12.2021	12,5	13,0	0,00	0,00	4.181,17	0,00	-160,81	-4.020,36
	3/0460003/04388	KT GA_WVA BA02 HB, PH, Brunnen, Rohrnetz - Transferz	30.06.1997	9,5	33,0	-22.706,95	0,00	0,00	0,00	-2.162,57	-20.544,38
	3/0460003/04389	KT WVA BA05 Bergstraße Rohrleitungen - Transferzahlung	01.01.2004	14,0	33,0	-2.191,87	0,00	0,00	0,00	-146,12	-2.045,75
	3/0460003/04390	KT WVA BA06 Loosd.Str./Neusiedl, Höhenstraße Rohrleitu	30.11.2007	18,5	33,0	-2.617,73	0,00	0,00	0,00	-134,24	-2.483,49
	3/0460003/04391	KT WVA BA08 Steghofweg,Mitterweg,Gassen,Kaltenbrunn	21.10.2013	24,5	33,0	-53.199,19	0,00	0,00	0,00	-2.086,24	-51.112,95
	3/0460003/04392	KT GA_WVA BA09 Großweichselbach neue Brunnen - Tra	14.02.2014	25,0	33,0	-109.032,96	0,00	0,00	0,00	-4.193,58	-104.839,38
	3/0460003/04393	KT GA_WVA BA10 Teil1 Verbindungsleitung Weichselbach	04.07.2013	24,5	33,0	-109.253,60	0,00	0,00	0,00	-4.284,45	-104.969,15
	3/0460003/04394	KT GA_WVA BA11 Teil2 Verbindungsleitung Weichselbach	30.06.2014	27,0	33,0	-363.912,60	0,00	0,00	0,00	-12.996,88	-350.915,72
	3/0460003/04395	KT WVA BA12 Bergstraße, Sandweg, Vonwaldgründe - Tra	31.12.2018	27,5	33,0	-83.808,38	0,00	0,00	0,00	-2.940,64	-80.867,74
	3/0460003/04396	KT WVA BA13 Steinbach/Au - Transferzahlung Land NÖ	31.12.2018	28,5	33,0	-114.312,50	0,00	0,00	0,00	-3.875,00	-110.437,50
	3/0460003/07249	KT GA_WVA BA02 HB, PH, Brunnen, Rohrnetz	30.06.1997	9,5	33,0	-73.156,37	0,00	0,00	0,00	-6.967,27	-66.189,10
	3/0460003/07250	KT WVA BA03 Rohrleitungen	27.10.2000	11,5	33,0	-16.640,54	0,00	0,00	0,00	-1.331,24	-15.309,30
	3/0460003/07251	KT WVA BA04 Diesendorf Rohrleitungen, Tiefbehälter	30.10.2002	13,5	33,0	-11.543,32	0,00	0,00	0,00	-796,09	-10.747,23
	3/0460003/07252	KT WVA BA05 Bergstraße Rohrleitungen	01.01.2004	14,0	33,0	-6.575,62	0,00	0,00	0,00	-438,37	-6.137,25
	3/0460003/07253	KT GA_WVA BA09 Großweichselbach neue Brunnen	14.02.2014	25,0	33,0	-48.164,61	0,00	0,00	0,00	-1.852,49	-46.312,12
	3/0460003/07254	KT GA_WVA Sanierung Hochbehälter Riegers	11.08.2006	17,5	33,0	-32.836,17	0,00	0,00	0,00	-1.774,93	-31.061,24
	3/0460003/07255	KT WVA BA06 Loosd.Str./Neusiedl, Höhenstraße Rohrleitu	30.11.2007	18,5	33,0	-8.736,59	0,00	0,00	0,00	-448,03	-8.288,56
	3/0460003/07256	KT WVA BA07 Sanierung Gassen Badstr. Obernd.Str Vers	30.07.2010	21,5	33,0	-27.122,05	0,00	0,00	0,00	-1.205,42	-25.916,63
	3/0460003/07258	KT WVA BA08 Steghofweg,Mitterweg,Gassen,Kaltenbrunn	21.10.2013	24,5	33,0	-21.542,86	0,00	0,00	0,00	-844,82	-20.698,04
	3/0460003/07259	KT GA_WVA BA10 Teil1 Verbindungsleitung Weichselbach	31.12.2012	24,5	33,0	-51.504,59	0,00	0,00	0,00	-2.019,79	-49.484,80
	3/0460003/07260	KT GA_WVA BA11 Teil2 Verbindungsleitung Weichselbach	30.06.2014	27,0	33,0	-145.776,49	0,00	0,00	0,00	-5.206,30	-140.570,19
	3/0460003/07274	KT WVA BA12 Bergstraße, Sandweg, Vonwaldgründe - Tra	31.12.2018	27,5	33,0	-46.774,75	0,00	0,00	0,00	-1.641,22	-45.133,53
	3/0460003/07278	KT WVA BA13 Steinbach/Au - Transfer Bund Barwert	31.12.2018	28,5	33,0	-64.490,36	0,00	0,00	0,00	-2.186,11	-62.304,25
	3/0460003/07291	KT GA_WVA Lasserthal - Kanalisation-Entwässerung Schu	17.11.2017	28,5	33,0	-19.257,45	0,00	0,00	0,00	-652,79	-18.604,66
	3/0460003/07376	KT WVA BA14 Schönbuch, Wieselburger Str. - Kaiserstr. -	31.12.2019	29,5	32,0	-35.332,32	0,00	0,00	0,00	-1.158,44	-34.173,88
	3/0460003/07383	KT WVA BA14 Schönbuch, Wieselburger Str. - Kaiserstr. -	19.11.2021	30,5	31,0	0,00	0,00	89.000,00	0,00	-1.435,48	-87.564,52
	3/0460003/07384	KT WVA BA14 Schönbuch, Wieselburger Str. - Kaiserstr. -	31.12.2019	28,0	30,5	0,00	0,00	2.461,40	0,00	-43,18	-2.418,22
	5/0440001/04377	KT WVA Leitungskataster BA101 - Transferzahlung Land N	21.12.2017	20,5	25,0	-2.606,66	0,00	0,00	0,00	-121,24	-2.485,42
	5/0440001/07261	KT WVA Leitungskataster BA101	21.12.2017	20,5	25,0	-10.426,21	0,00	0,00	0,00	-484,94	-9.941,27

Ansatz	MVAG Konto	Bezeichnung	Inbetrieb-nahme	RND	ND	Buchwert 31.12.2020	Zugänge/ +	Abgänge/ Umbuchungen -	Wertaufholung+/ Wertminderung-	Abschreibung	Buchwert 31.12.2021
	1313	**Investitionszuschüsse von übrigen**				**-422.161,16**	**0,00**	**46.262,22**	**0,00**	**-22.071,52**	**-446.351,86**
	3/0460003/07335	x_WVA 1980 Wasseranschlussabgaben	01.01.1980	0,0	33,0	0,00	0,00	0,00	0,00	0,00	0,00
	3/0460003/07336	x_WVA 1981 Wasseranschlussabgaben	01.01.1981	0,0	33,0	0,00	0,00	0,00	0,00	0,00	0,00
	3/0460003/07337	x_WVA 1982 Wasseranschlussabgaben	01.01.1982	0,0	33,0	0,00	0,00	0,00	0,00	0,00	0,00
	3/0460003/07338	x_WVA 1983 Wasseranschlussabgaben	01.01.1983	0,0	33,0	0,00	0,00	0,00	0,00	0,00	0,00
	3/0460003/07339	x_WVA 1984 Wasseranschlussabgaben	01.01.1984	0,0	33,0	0,00	0,00	0,00	0,00	0,00	0,00
	3/0460003/07340	x_WVA 1985 Wasseranschlussabgaben	01.01.1985	0,0	33,0	0,00	0,00	0,00	0,00	0,00	0,00
	3/0460003/07341	x_WVA 1986 Wasseranschlussabgaben	01.01.1986	0,0	33,0	0,00	0,00	0,00	0,00	0,00	0,00
	3/0460003/07342	x_WVA 1987 Wasseranschlussabgaben	01.01.1987	0,0	33,0	0,00	0,00	0,00	0,00	0,00	0,00
	3/0460003/07343	x_WVA 1988 Wasseranschlussabgaben	01.01.1988	0,0	33,0	0,00	0,00	0,00	0,00	0,00	0,00
	3/0460003/07344	x_WVA 1989 Wasseranschlussabgaben	01.01.1989	0,0	33,0	-228,67	0,00	0,00	0,00	-228,67	0,00
	3/0460003/07345	x_WVA 1990 Wasseranschlussabgaben	01.01.1990	1,0	33,0	-528,20	0,00	0,00	0,00	-264,10	-264,10
	3/0460003/07346	x_WVA 1991 Wasseranschlussabgaben	01.01.1991	2,0	33,0	-1.052,29	0,00	0,00	0,00	-350,76	-701,53
	3/0460003/07347	x_WVA 1992 Wasseranschlussabgaben	01.01.1992	3,0	33,0	-3.404,61	0,00	0,00	0,00	-851,15	-2.553,46
	3/0460003/07348	x_WVA 1993 Wasseranschlussabgaben	01.01.1993	4,0	33,0	-3.000,90	0,00	0,00	0,00	-600,18	-2.400,72
	3/0460003/07349	x_WVA 1994 Wasseranschlussabgaben	01.01.1994	5,0	33,0	-3.069,93	0,00	0,00	0,00	-511,66	-2.558,27
	3/0460003/07350	x_WVA 1995 Wasseranschlussabgaben	01.01.1995	6,0	33,0	-1.542,85	0,00	0,00	0,00	-220,41	-1.322,44
	3/0460003/07351	x_WVA 1996 Wasseranschlussabgaben	01.01.1996	7,0	33,0	-3.113,32	0,00	0,00	0,00	-389,17	-2.724,15
	3/0460003/07352	x_WVA 1997 Wasseranschlussabgaben	01.01.1997	8,0	33,0	-4.658,41	0,00	0,00	0,00	-517,60	-4.140,81
	3/0460003/07353	x_WVA 1998 Wasseranschlussabgaben	01.01.1998	9,0	33,0	-3.478,23	0,00	0,00	0,00	-347,82	-3.130,41
	3/0460003/07354	x_WVA 1999 Wasseranschlussabgaben	01.01.1999	10,0	33,0	-3.867,14	0,00	0,00	0,00	-351,56	-3.515,58
	3/0460003/07355	x_WVA 2000 Wasseranschlussabgaben	01.01.2000	11,0	33,0	-825,75	0,00	0,00	0,00	-68,81	-756,94
	3/0460003/07356	x_WVA 2001 Wasseranschlussabgaben	01.01.2001	12,0	33,0	-3.345,47	0,00	0,00	0,00	-257,34	-3.088,13
	3/0460003/07357	x_WVA 2002 Wasseranschlussabgaben	01.01.2002	13,0	33,0	-8.203,41	0,00	0,00	0,00	-585,96	-7.617,45
	3/0460003/07358	x_WVA 2003 Wasseranschlussabgaben	01.01.2003	14,0	33,0	-3.548,27	0,00	0,00	0,00	-236,55	-3.311,72
	3/0460003/07359	x_WVA 2004 Wasseranschlussabgaben	01.01.2004	15,0	33,0	-1.268,23	0,00	0,00	0,00	-79,26	-1.188,97
	3/0460003/07360	x_WVA 2005 Wasseranschlussabgaben	01.01.2005	16,0	33,0	-11.691,72	0,00	0,00	0,00	-687,75	-11.003,97
	3/0460003/07361	x_WVA 2006 Wasseranschlussabgaben	01.01.2006	17,0	33,0	-28.251,38	0,00	0,00	0,00	-1.569,52	-26.681,86
	3/0460003/07362	x_WVA 2007 Wasseranschlussabgaben	01.01.2007	18,0	33,0	-5.868,76	0,00	0,00	0,00	-308,88	-5.559,88
	3/0460003/07363	x_WVA 2008 Wasseranschlussabgaben	01.01.2008	19,0	33,0	-18.201,70	0,00	0,00	0,00	-910,09	-17.291,61
	3/0460003/07364	x_WVA 2009 Wasseranschlussabgaben	01.01.2009	20,0	33,0	-4.730,98	0,00	0,00	0,00	-225,28	-4.505,70
	3/0460003/07365	x_WVA 2010 Wasseranschlussabgaben	01.01.2010	21,0	33,0	-2.034,53	0,00	0,00	0,00	-92,48	-1.942,05
	3/0460003/07366	x_WVA 2011 Wasseranschlussabgaben	01.01.2011	22,0	33,0	-21.367,98	0,00	0,00	0,00	-929,04	-20.438,94
	3/0460003/07367	x_WVA 2012 Wasseranschlussabgaben	01.01.2012	23,0	33,0	-16.637,02	0,00	0,00	0,00	-693,21	-15.943,81
	3/0460003/07368	x_WVA 2013 Wasseranschlussabgaben	01.01.2013	24,0	33,0	-19.201,29	0,00	0,00	0,00	-768,05	-18.433,24
	3/0460003/07369	x_WVA 2014 Wasseranschlussabgaben	01.01.2014	25,0	33,0	-31.807,14	0,00	0,00	0,00	-1.223,35	-30.583,79
	3/0460003/07370	x_WVA 2015 Wasseranschlussabgaben	01.01.2015	26,0	33,0	-19.584,07	0,00	0,00	0,00	-725,34	-18.858,73
	3/0460003/07371	x_WVA 2016 Wasseranschlussabgaben	01.01.2016	27,0	33,0	-17.401,24	0,00	0,00	0,00	-621,47	-16.779,77
	3/0460003/07372	x_WVA 2017 Wasseranschlussabgaben	01.01.2017	28,0	33,0	-100.434,11	0,00	0,00	0,00	-3.463,25	-96.970,86

Ansatz	MVAG Konto	Bezeichnung	Inbetrieb-nahme	RND	ND	Buchwert 31.12.2020	Zugänge/ + Umbuchungen	Abgänge/ -	Wertaufholung+/ Wertminderung-	Abschreibung	Buchwert 31.12.2021
	3/0460003/07373	x_WVA 2018 Wasseranschlussabgaben	01.01.2018	29,0	33,0	-18.428,63	0,00	0,00	0,00	-614,29	-17.814,34
	3/0460003/07374	x_WVA 2019 Wasseranschlussabgaben	01.01.2019	30,0	33,0	-57.884,25	0,00	0,00	0,00	-1.867,23	-56.017,02
	3/0460003/07375	x_WVA 2020 Wasseranschlussabgaben	01.01.2020	31,0	33,0	-3.500,68	0,00	0,00	0,00	-109,40	-3.391,28
	3/0460003/07378	x_WVA 2021 Wasseranschlussabgaben	01.01.2021	32,0	33,0	0,00	0,00	46.262,22	0,00	-1.401,89	-44.860,33
850100	**Betriebe der Wasserversorgung (WVA St.Leonhard-Ruprechtshofen)**					**0,00**	**7.439,70**	**3.093,00**	**0,00**	**273,17**	**4.073,53**
	1026	**Amts-, Betriebs- und Geschäftsausstattung**				**0,00**	**7.439,70**	**0,00**	**0,00**	**494,10**	**6.945,60**
	5/0180001/04158	GA_WVA Leitsystem Kaltenbrunn - Servertausch 2020	25.10.2021	6,5	7,0	0,00	4.362,00	0,00	0,00	311,57	4.050,43
	5/0300001/07131	Brunnen Lasserthal - Regenmesser+Zubehör	29.07.2021	11,5	12,0	0,00	1.253,70	0,00	0,00	52,24	1.201,46
	5/0440001/07384	GA_Firewall Fortigate WVA Kaltenbrunn 2020	25.10.2021	6,5	7,0	0,00	1.824,00	0,00	0,00	130,29	1.693,71
	1311	**Investitionszuschüsse von Trägern öffentlichen Rechts**				**0,00**	**0,00**	**3.093,00**	**0,00**	**-220,93**	**-2.872,07**
	5/0180001/04159	KT GA_WVA Leitsystem Kaltenbrunn - Servertausch 2020	14.12.2021	6,5	7,0	0,00	0,00	2.181,00	0,00	-155,79	-2.025,21
	5/0440001/07385	KT GA_Firewall Fortigate WVA Kaltenbrunn 2020	14.12.2021	6,5	7,0	0,00	0,00	912,00	0,00	-65,14	-846,86
851000	**Betriebe der Abwasserbeseitigung**					**3.350.619,17**	**759.574,48**	**54.406,95**	**0,00**	**51.232,96**	**4.004.553,74**
	1010	**Immaterielle Vermögenswerte**				**37.351,71**	**62.523,14**	**0,00**	**0,00**	**1.160,09**	**98.714,76**
	5/0440001/03410	ABA Leitungskataster BA101	21.12.2017	20,5	25,0	24.941,97	0,00	0,00	0,00	1.160,09	23.781,88
	5/0440001/07382	ABA - LIS Datenaktualisierung BA 102	31.12.2099			12.409,74	62.523,14	0,00	0,00	0,00	74.932,88
	1021	**Grundstücke, Grundstückseinrichtungen und Infrastruktur**				**349.104,12**	**0,00**	**0,00**	**0,00**	**0,00**	**349.104,12**
	1/0020001/07003	Pumpstation Diesendorf, Grundstück Nr. 261/6, KG-Nr. 14(	01.01.1900			1.094,16	0,00	0,00	0,00	0,00	1.094,16
	1/0020001/07004	Pumpstation Diesendorf, Grundstück Nr. 261/6, KG-Nr. 14(	01.01.1900			12.491,66	0,00	0,00	0,00	0,00	12.491,66
	1/0020001/07027	Pumphaus Steghof, Grundstück Nr. 2192/3, KG-Nr. 14057,	01.01.1900			866,21	0,00	0,00	0,00	0,00	866,21
	1/0020001/07028	Pumphaus Steghof, Grundstück Nr. 2192/3, KG-Nr. 14057,	01.01.1900			1.960,37	0,00	0,00	0,00	0,00	1.960,37
	1/0020001/07107	Kläranlage Zinsenhof, Grundstück Nr. 32/1, KG-Nr. 14083,	01.01.1900			12.612,47	0,00	0,00	0,00	0,00	12.612,47
	1/0020002/07109	Kläranlage Zinsenhof, Grundstück Nr. 32/1, KG-Nr. 14083,	01.01.1900			296.230,14	0,00	0,00	0,00	0,00	296.230,14
	1/0030001/07005	Pumpstation Diesendorf, Grundstück Nr. 261/6, KG-Nr. 14(	01.01.1900			4.340,17	0,00	0,00	0,00	0,00	4.340,17
	1/0030001/07108	Kläranlage Zinsenhof, Grundstück Nr. 32/1, KG-Nr. 14083,	01.01.1900			19.508,94	0,00	0,00	0,00	0,00	19.508,94
	1023	**Wasser- und Abwasserbauten und -anlagen**				**5.898.279,72**	**697.051,34**	**8.540,69**	**0,00**	**147.943,35**	**6.438.847,02**
	3/0450001/03382	ABA BA01 Kanal St. Leonhard am Forst Altbestand (ohne /	30.10.1972	0,5	50,0	15.919,71	0,00	0,00	0,00	10.613,14	5.306,57
	3/0450001/03383	Erweiterungen Rohrnetz 1975-1988	01.01.1988	16,0	50,0	107.408,99	0,00	0,00	0,00	6.318,18	101.090,81
	3/0450001/03384	Erweiterungen Rohrnetz 1989-1993	01.01.1993	21,0	50,0	109.198,21	0,00	0,00	0,00	4.963,56	104.234,65
	3/0450001/03385	Erweiterungen Rohrnetz 1999	01.01.1999	27,0	50,0	30.970,26	0,00	0,00	0,00	1.106,08	29.864,18
	3/0450001/03386	Erweiterungen Rohrnetz 2000	01.01.2000	28,0	50,0	8.134,99	0,00	0,00	0,00	280,52	7.854,47
	3/0450001/03387	Erweiterungen Rohrnetz 2002	01.01.2002	30,0	50,0	8.032,87	0,00	0,00	0,00	259,12	7.773,75
	3/0450001/03388	Erweiterungen Rohrnetz 2003	01.01.2003	31,0	50,0	72.862,73	0,00	0,00	0,00	2.276,96	70.585,77
	3/0450001/03389	Erweiterungen Rohrnetz 2004	01.01.2004	32,0	50,0	26.669,20	0,00	0,00	0,00	808,16	25.861,04
	3/0450001/03390	ABA BA02	10.09.1996	24,5	50,0	823.246,58	0,00	0,00	0,00	32.284,18	790.962,40

Ansatz	MVAG Konto	Bezeichnung	Inbetrieb-nahme	RND	ND	Buchwert 31.12.2020	Zugänge/ +	Abgänge/ Umbuchungen -	Wertaufholung+/ Wertminderung-	Abschreibung	Buchwert 31.12.2021
	3/0450001/03392	ABA BA03 Rohrnetz, Pumpwerk	15.12.1998	26,5	50,0	698.556,72	0,00	0,00	0,00	25.402,06	673.154,66
	3/0450001/03394	ABA BA06 Diesendorf Rohrnetz, Pumpwerk	31.12.2002	30,5	50,0	298.968,79	0,00	0,00	0,00	9.491,07	289.477,72
	3/0450001/03396	ABA BA07 Bergstraße	03.04.2003	31,0	50,0	158.169,60	0,00	0,00	0,00	4.942,80	153.226,80
	3/0450001/03397	ABA BA08 Erw.Schulfeld,Entlast.Kanal,Urbach	30.11.2005	33,5	50,0	416.347,84	0,00	0,00	0,00	12.068,05	404.279,79
	3/0450001/03398	ABA BA09 San.Mischw.Kanal+Erweit.Neusiedl	19.10.2007	35,5	50,0	165.568,91	0,00	0,00	0,00	4.536,13	161.032,78
	3/0450001/03399	Erweiterungen Rohrnetz 2013, 2014	21.05.2014	42,0	50,0	138.299,49	0,00	0,00	0,00	3.216,27	135.083,22
	3/0450001/03402	ABA BA12 Steghofweg,Mitterweg,Gassen,Mercedesstraße	09.07.2015	43,5	50,0	257.455,84	0,00	0,00	0,00	5.785,52	251.670,32
	3/0450001/03403	ABA BA09/2 Erweiterung Neusiedl	19.10.2007	35,5	50,0	155.087,85	0,00	0,00	0,00	4.248,98	150.838,87
	3/0450001/03404	ABA BA10 Kanalsanierung Hauptplatz	30.03.2008	36,0	50,0	56.619,47	0,00	0,00	0,00	1.530,26	55.089,21
	3/0450001/03405	ABA FF Diesendorf-Anschlussleitung	06.04.2010	38,0	50,0	13.936,75	0,00	0,00	0,00	357,35	13.579,40
	3/0450001/03407	ABA Kaltenbrunnerhöhe (Erweiterung)	06.04.2010	38,0	50,0	19.009,75	0,00	0,00	0,00	487,43	18.522,32
	3/0450001/03409	ABA BA12/2 Mercedesstraße Erweiterung RW Kanal und T	09.07.2015	43,5	50,0	125.841,64	0,00	0,00	0,00	2.827,90	123.013,74
	3/0450001/03411	ABA BA15 Steinbach und Anschluss Sportplatz	30.06.2018	46,0	50,0	117.290,14	0,00	0,00	0,00	2.495,53	114.794,61
	3/0450001/03422	ABA BA14 Bergstraße, Sandweg, Vonwaldgründe	30.09.2016	44,5	50,0	467.253,17	0,00	0,00	0,00	10.269,30	456.983,87
	3/0450001/04052	ABA BA16 Erw. 2018, Unt.Neusiedlstr., Am Urbach	31.12.2019			88.231,36	0,00	0,00	0,00	0,00	88.231,36
	3/0450001/06587	ABA Steinbach, Aufschließung Selhofer	31.12.2014	42,5	50,0	39.927,99	0,00	0,00	0,00	917,88	39.010,11
	3/0450001/07337	ABA BA17 Entlastungskanal Aigenweg B215	31.12.2099			1.474.010,87	271.771,19	0,00	0,00	0,00	1.745.782,06
	3/0450001/07340	ABA BA18 Aufschließung Nord und RW-Kanal Wiesengass	31.12.2099	50,0	50,0	0,00	388.488,31	8.540,69	0,00	0,00	379.947,62
	3/0450001/07341	ABA Erweiterungen Hausanschl. 2021 - Gassen	31.12.2021	49,5	50,0	0,00	5.230,28	0,00	0,00	52,30	5.177,98
	3/0450001/07342	Schachtsanierung - Druckleitung Diesendorf	31.12.2099	50,0	50,0	0,00	31.561,56	0,00	0,00	0,00	31.561,56
	3/0450002/03391	ABA BA02 Masch./Elektr.Einricht.	10.09.1996	0,0	13,0	0,00	0,00	0,00	0,00	0,00	0,00
	3/0450002/03393	ABA BA03 Masch./Elektr.Einricht.	15.12.1998	0,0	13,0	0,00	0,00	0,00	0,00	0,00	0,00
	3/0450002/03395	ABA BA06 Diesendorf Masch./Elektr. Einricht.	31.12.2002	0,0	13,0	0,00	0,00	0,00	0,00	0,00	0,00
	3/0450002/03397	ABA Tauchmotorpumpe FLYGT Typ: NX 6020.091 HT ex-g	16.01.2021	12,0	13,0	5.260,00	0,00	0,00	0,00	404,62	4.855,38
	1025	**Technische Anlagen, Fahrzeuge und Maschinen**				**3.384,04**	**0,00**	**0,00**	**0,00**	**282,00**	**3.102,04**
	3/0450002/03396	ABA PW Au - Anschluss Notstromversorgung zu Kläranlag	16.03.2020	11,0	13,0	3.384,04	0,00	0,00	0,00	282,00	3.102,04
	1026	**Amts-, Betriebs- und Geschäftsausstattung**				**0,00**	**0,00**	**0,00**	**0,00**	**0,00**	**0,00**
	5/0180001/03728	ASCO Modem EURO TNA Pumpwerk Diesendorf	17.04.2008	0,0	7,0	0,00	0,00	0,00	0,00	0,00	0,00
	1311	**Investitionszuschüsse von Trägern öffentlichen Rechts**				**-1.925.719,22**	**0,00**	**0,00**	**0,00**	**-63.750,77**	**-1.861.968,45**
	3/0450001/04379	KT ABA BA02 - Transferzahlung Land NÖ	30.06.1995	24,5	50,0	-333.753,62	0,00	0,00	0,00	-13.088,38	-320.665,24
	3/0450001/04380	KT ABA BA03 Rohrnetz, Pumpwerk - Transferzahlung Lan	31.12.1997	26,5	50,0	-289.303,28	0,00	0,00	0,00	-10.520,12	-278.783,16
	3/0450001/04381	KT ABA BA08 Erw.Schulfeld,Entlast.Kanal,Urbach - Transf	31.12.2005	33,5	50,0	-126.980,70	0,00	0,00	0,00	-3.680,60	-123.300,10
	3/0450001/04382	KT ABA BA09 San.Mischw.Kanal+Erweit.Neusiedl - Transf	19.10.2007	35,5	50,0	-98.103,97	0,00	0,00	0,00	-2.687,78	-95.416,19
	3/0450001/04383	KT ABA BA10 Kanalsanierung Hauptplatz - Transferzahlun	30.03.2008	36,0	50,0	-18.301,68	0,00	0,00	0,00	-494,64	-17.807,04
	3/0450001/04385	KT ABA BA12 Steghofweg,Mitterweg,Gassen,Mercedesstra	30.06.2017	43,5	50,0	-11.723,23	0,00	0,00	0,00	-263,44	-11.459,79
	3/0450001/04387	KT ABA BA14 Bergstraße, Sandweg, Vonwaldgründe - Tra	30.06.2018	44,5	50,0	-109.622,16	0,00	0,00	0,00	-2.409,28	-107.212,88
	3/0450001/06589	KT ABA BA15 Steinbach und Anschluss Sportplatz - Kapita	31.12.2014	46,0	50,0	-10.844,08	0,00	0,00	0,00	-230,73	-10.613,35

Ansatz	MVAG Konto	Bezeichnung	Inbetrieb-nahme	RND	ND	Buchwert 31.12.2020	Zugänge/ +	Abgänge/ Umbuchungen -	Wertaufholung+/ Wertminderung-	Abschreibung	Buchwert 31.12.2021
	3/0450001/07262	KT ABA BA02	30.06.1995	24,5	50,0	-258.655,17	0,00	0,00	0,00	-10.143,34	-248.511,83
	3/0450001/07263	KT ABA BA03 Rohrnetz, Pumpwerk	31.12.1997	26,5	50,0	-245.917,82	0,00	0,00	0,00	-8.942,47	-236.975,35
	3/0450001/07264	KT ABA BA06 Diesendorf Rohrnetz, Pumpwerk	31.12.2003	30,5	50,0	-80.341,07	0,00	0,00	0,00	-2.550,51	-77.790,56
	3/0450001/07265	KT ABA BA07 Bergstraße	03.04.2003	31,0	50,0	-26.353,28	0,00	0,00	0,00	-823,54	-25.529,74
	3/0450001/07266	KT ABA BA08 Erw.Schulfeld,Entlast.Kanal,Urbach	31.12.2005	33,5	50,0	-57.100,95	0,00	0,00	0,00	-1.655,10	-55.445,85
	3/0450001/07267	KT ABA BA09 San.Mischw.Kanal+Erweit.Neusiedl	19.10.2007	35,5	50,0	-44.300,05	0,00	0,00	0,00	-1.213,70	-43.086,35
	3/0450001/07268	KT ABA BA12 Steghofweg,Mitterweg,Gassen,Mercedesstra	30.06.2017	43,5	50,0	-70.410,92	0,00	0,00	0,00	-1.582,27	-68.828,65
	3/0450001/07269	KT ABA BA10 Kanalsanierung Hauptplatz	30.03.2008	36,0	50,0	-3.660,04	0,00	0,00	0,00	-98,92	-3.561,12
	3/0450001/07271	KT ABA BA15 Steinbach und Anschluss Sportplatz - Kapita	30.06.2018	47,0	50,0	-11.880,58	0,00	0,00	0,00	-247,51	-11.633,07
	3/0450001/07273	KT ABA BA14 Bergstraße, Sandweg, Vonwaldgründe - Kap	30.06.2018	44,5	50,0	-97.233,59	0,00	0,00	0,00	-2.137,00	-95.096,59
	3/0450001/07338	KT ABA BA16 Erw. 2018, Unt.Neusiedlstr., Am Urbach - Ka	31.12.2020	47,5	49,0	-18.200,16	0,00	0,00	0,00	-375,26	-17.824,90
	5/0440001/04378	KT ABA Leitungskataster BA101 - Transferzahlung Land N	21.12.2017	20,5	25,0	-2.606,66	0,00	0,00	0,00	-121,24	-2.485,42
	5/0440001/07270	KT ABA Leitungskataster BA101	21.12.2017	20,5	25,0	-10.426,21	0,00	0,00	0,00	-484,94	-9.941,27
	1313	**Investitionszuschüsse von übrigen**				**-1.011.781,20**	**0,00**	**45.866,26**	**0,00**	**-34.401,71**	**-1.023.245,75**
	3/0450001/07296	x_ABA 1980 Kanaleinmündungsabgaben	01.01.1980	8,0	50,0	-1.911,92	0,00	0,00	0,00	-212,44	-1.699,48
	3/0450001/07297	x_ABA 1981 Kanaleinmündungsabgaben	01.01.1981	9,0	50,0	-2.642,31	0,00	0,00	0,00	-264,23	-2.378,08
	3/0450001/07298	x_ABA 1982 Kanaleinmündungsabgaben	01.01.1982	10,0	50,0	-343,54	0,00	0,00	0,00	-31,23	-312,31
	3/0450001/07299	x_ABA 1983 Kanaleinmündungsabgaben	01.01.1983	11,0	50,0	-3.484,29	0,00	0,00	0,00	-290,36	-3.193,93
	3/0450001/07300	x_ABA 1984 Kanaleinmündungsabgaben	01.01.1984	12,0	50,0	-5.783,80	0,00	0,00	0,00	-444,91	-5.338,89
	3/0450001/07301	x_ABA 1985 Kanaleinmündungsabgaben	01.01.1985	13,0	50,0	-1.554,35	0,00	0,00	0,00	-111,03	-1.443,32
	3/0450001/07302	x_ABA 1986 Kanaleinmündungsabgaben	01.01.1986	14,0	50,0	-5.365,72	0,00	0,00	0,00	-357,71	-5.008,01
	3/0450001/07303	x_ABA 1987 Kanaleinmündungsabgaben	01.01.1987	15,0	50,0	-3.685,38	0,00	0,00	0,00	-230,34	-3.455,04
	3/0450001/07304	x_ABA 1988 Kanaleinmündungsabgaben	01.01.1988	16,0	50,0	-2.297,92	0,00	0,00	0,00	-135,17	-2.162,75
	3/0450001/07305	x_ABA 1989 Kanaleinmündungsabgaben	01.01.1989	17,0	50,0	-3.995,93	0,00	0,00	0,00	-222,00	-3.773,93
	3/0450001/07306	x_ABA 1990 Kanaleinmündungsabgaben	01.01.1990	18,0	50,0	-25.678,21	0,00	0,00	0,00	-1.351,48	-24.326,73
	3/0450001/07307	x_ABA 1991 Kanaleinmündungsabgaben	01.01.1991	19,0	50,0	-7.293,76	0,00	0,00	0,00	-364,69	-6.929,07
	3/0450001/07308	x_ABA 1992 Kanaleinmündungsabgaben	01.01.1992	20,0	50,0	-13.103,44	0,00	0,00	0,00	-623,97	-12.479,47
	3/0450001/07309	x_ABA 1993 Kanaleinmündungsabgaben	01.01.1993	21,0	50,0	-7.050,40	0,00	0,00	0,00	-320,47	-6.729,93
	3/0450001/07310	x_ABA 1994 Kanaleinmündungsabgaben	01.01.1994	22,0	50,0	-139.076,44	0,00	0,00	0,00	-6.046,80	-133.029,64
	3/0450001/07311	x_ABA 1995 Kanaleinmündungsabgaben	01.01.1995	23,0	50,0	-31.497,24	0,00	0,00	0,00	-1.312,39	-30.184,85
	3/0450001/07312	x_ABA 1996 Kanaleinmündungsabgaben	01.01.1996	24,0	50,0	-19.087,01	0,00	0,00	0,00	-763,48	-18.323,53
	3/0450001/07313	x_ABA 1997 Kanaleinmündungsabgaben	01.01.1997	25,0	50,0	-83.702,59	0,00	0,00	0,00	-3.219,33	-80.483,26
	3/0450001/07314	x_ABA 1998 Kanaleinmündungsabgaben	01.01.1998	26,0	50,0	-13.601,50	0,00	0,00	0,00	-503,76	-13.097,74
	3/0450001/07315	x_ABA 1999 Kanaleinmündungsabgaben	01.01.1999	27,0	50,0	-16.660,76	0,00	0,00	0,00	-595,03	-16.065,73
	3/0450001/07316	x_ABA 2000 Kanaleinmündungsabgaben	01.01.2000	28,0	50,0	-4.227,03	0,00	0,00	0,00	-145,76	-4.081,27
	3/0450001/07317	x_ABA 2001 Kanaleinmündungsabgaben	01.01.2001	29,0	50,0	-42.848,74	0,00	0,00	0,00	-1.428,29	-41.420,45
	3/0450001/07318	x_ABA 2002 Kanaleinmündungsabgaben	01.01.2002	30,0	50,0	-47.664,83	0,00	0,00	0,00	-1.537,58	-46.127,25
	3/0450001/07319	x_ABA 2003 Kanaleinmündungsabgaben	01.01.2003	31,0	50,0	-2.378,08	0,00	0,00	0,00	-74,32	-2.303,76

Ansatz	MVAG Konto	Bezeichnung	Inbetrieb-nahme	RND	ND	Buchwert 31.12.2020	Zugänge/ +	Abgänge/ Umbuchungen -	Wertaufholung+/ Wertminderung-	Abschreibung	Buchwert 31.12.2021
	3/0450001/07320	x_ABA 2004 Kanaleinmündungsabgaben	01.01.2004	32,0	50,0	-9.147,27	0,00	0,00	0,00	-277,19	-8.870,08
	3/0450001/07321	x_ABA 2005 Kanaleinmündungsabgaben	01.01.2005	33,0	50,0	-22.194,32	0,00	0,00	0,00	-652,77	-21.541,55
	3/0450001/07322	x_ABA 2006 Kanaleinmündungsabgaben	01.01.2006	34,0	50,0	-71.368,15	0,00	0,00	0,00	-2.039,09	-69.329,06
	3/0450001/07323	x_ABA 2007 Kanaleinmündungsabgaben	01.01.2007	35,0	50,0	-10.354,49	0,00	0,00	0,00	-287,62	-10.066,87
	3/0450001/07324	x_ABA 2008 Kanaleinmündungsabgaben	01.01.2008	36,0	50,0	-50.399,15	0,00	0,00	0,00	-1.362,14	-49.037,01
	3/0450001/07325	x_ABA 2009 Kanaleinmündungsabgaben	01.01.2009	37,0	50,0	-9.582,68	0,00	0,00	0,00	-252,18	-9.330,50
	3/0450001/07326	x_ABA 2010 Kanaleinmündungsabgaben	01.01.2010	38,0	50,0	-6.666,19	0,00	0,00	0,00	-170,93	-6.495,26
	3/0450001/07327	x_ABA 2011 Kanaleinmündungsabgaben	01.01.2011	39,0	50,0	-41.732,40	0,00	0,00	0,00	-1.043,31	-40.689,09
	3/0450001/07328	x_ABA 2012 Kanaleinmündungsabgaben	01.01.2012	40,0	50,0	-28.825,70	0,00	0,00	0,00	-703,07	-28.122,63
	3/0450001/07329	x_ABA 2013 Kanaleinmündungsabgaben	01.01.2013	41,0	50,0	-32.718,75	0,00	0,00	0,00	-779,02	-31.939,73
	3/0450001/07330	x_ABA 2014 Kanaleinmündungsabgaben	01.01.2014	42,0	50,0	-16.310,31	0,00	0,00	0,00	-379,31	-15.931,00
	3/0450001/07331	x_ABA 2015 Kanaleinmündungsabgaben	01.01.2015	43,0	50,0	-39.388,71	0,00	0,00	0,00	-895,20	-38.493,51
	3/0450001/07332	x_ABA 2016 Kanaleinmündungsabgaben	01.01.2016	44,0	50,0	-21.265,33	0,00	0,00	0,00	-472,56	-20.792,77
	3/0450001/07333	x_ABA 2017 Kanaleinmündungsabgaben	01.01.2017	45,0	50,0	-106.570,70	0,00	0,00	0,00	-2.316,75	-104.253,95
	3/0450001/07334	x_ABA 2018 Kanaleinmündungsabgaben	01.01.2018	46,0	50,0	-25.847,25	0,00	0,00	0,00	-549,94	-25.297,31
	3/0450001/07335	x_ABA 2019 Kanaleinmündungsabgaben	01.01.2019	47,0	50,0	-30.502,04	0,00	0,00	0,00	-635,46	-29.866,58
	3/0450001/07336	x_ABA 2020 Kanaleinmündungsabgaben	01.01.2020	48,0	50,0	-3.972,57	0,00	0,00	0,00	-81,07	-3.891,50
	3/0450001/07339	x_ABA 2021 Kanaleinmündungsabgaben	01.01.2021	49,0	50,0	0,00	0,00	45.866,26	0,00	-917,33	-44.948,93
859000	**Betriebe des Breitbandausbaus**					**338.569,24**	**48.779,69**	**14.971,00**	**0,00**	**0,00**	**372.377,93**
	1024	**Sonderanlagen**				**342.385,24**	**48.779,69**	**0,00**	**0,00**	**0,00**	**391.164,93**
	3/0330003/00001	Breitbandversorgung, Bergstraße, Sandweg, Vonwaldgrünc	31.12.2099			60.985,67	0,00	0,00	0,00	0,00	60.985,67
	3/0330003/00010	GA_Breitbandversorgung, Wieselburgerstr. bis Hauptplatz	31.12.2099			2.949,92	0,00	0,00	0,00	0,00	2.949,92
	3/0330003/00011	Breitbandversorgung, Kaiserstraße	31.12.2099			1.631,99	0,00	0,00	0,00	0,00	1.631,99
	3/0330003/00012	Breitbandversorgung, Badstraße	31.12.2099			2.088,63	0,00	0,00	0,00	0,00	2.088,63
	3/0330003/00013	Breitbandversorgung, Leonhardiplatz, Höhenstraße,Stegho	31.12.2099			7.115,58	0,00	0,00	0,00	0,00	7.115,58
	3/0330003/00014	Breitbandversorgung Schönbuch	31.12.2099			342,81	0,00	0,00	0,00	0,00	342,81
	3/0330003/00015	Breitbandversorgung, Loosdorfer Straße	31.12.2099			2.751,15	6.273,64	0,00	0,00	0,00	9.024,79
	3/0330003/00016	Breitbandversorgung, Melker Straße - Aigenweg	31.12.2099			3.558,90	12.804,04	0,00	0,00	0,00	16.362,94
	3/0330003/00018	Breitbandversorgung Schulfeldstraße	31.12.2099			862,80	0,00	0,00	0,00	0,00	862,80
	3/0330003/00019	Breitbandausbau Melkerstraße	31.12.2099			2.876,90	4.026,18	0,00	0,00	0,00	6.903,08
	3/0330003/00002	Breitbandversorgung div. Ortsnetzerweiterungen	31.12.2099			16.111,75	333,33	0,00	0,00	0,00	16.445,08
	3/0330003/00020	Breitbandversorgung 2021/22 Haslach-Brandstatt-Eisgugge	31.12.2099			0,00	19.931,74	0,00	0,00	0,00	19.931,74
	3/0330003/00003	Breitbandversorgung Am Sonnenhang, Untere Neusiedlstra	31.12.2099			11.948,12	3.211,54	0,00	0,00	0,00	15.159,66
	3/0330003/00004	Breitbandversorgung Mitterweg-Richtung Loosdorfer Str.	31.12.2099			3.235,93	0,00	0,00	0,00	0,00	3.235,93
	3/0330003/00005	Breitbandversorgung Oberdorfer Str.,Mercedesstr., Quellstı	31.12.2099			2.544,77	0,00	0,00	0,00	0,00	2.544,77
	3/0330003/00006	Breitbandversorgung Au-Steinbach, Großweichselbach	31.12.2099			45.002,03	0,00	0,00	0,00	0,00	45.002,03
	3/0330003/00007	GA_Breitbandversorgung, Projekt St.Leonhard-Ruprechtsh	31.12.2099			10.322,51	1.547,92	0,00	0,00	0,00	11.870,43
	3/0330003/00008	Breitbandversorgung, Hauptplatz	31.12.2099			143.000,33	651,30	0,00	0,00	0,00	143.651,63

Ansatz	MVAG Konto	Bezeichnung	Inbetrieb-nahme	RND	ND	Buchwert 31.12.2020	Zugänge/ +	Abgänge/ Umbuchungen -	Wertaufholung+/ Wertminderung-	Abschreibung	Buchwert 31.12.2021
	3/0330003/00009	Breitbandversorgung, Gassen	31.12.2099			25.055,45	0,00	0,00	0,00	0,00	25.055,45
	1311	**Investitionszuschüsse von Trägern öffentlichen Rechts**				**-3.816,00**	**0,00**	**14.971,00**	**0,00**	**0,00**	**-18.787,00**
	3/0330003/00017	KT GA_Breitbandversorgung, Projekt St.Leonhard-Ruprecl	31.12.2099			-3.816,00	0,00	14.971,00	0,00	0,00	-18.787,00
894000	**Volkshaus-Veranstaltungszentrum**					**585,86**	**0,00**	**0,00**	**0,00**	**68,92**	**516,94**
	1026	**Amts-, Betriebs- und Geschäftsausstattung**				**585,86**	**0,00**	**0,00**	**0,00**	**68,92**	**516,94**
	5/0110002/06564	LED Fluter 30W 2250lm 4000k FLOOD LIGTH grau 4 Stk, ·	11.12.2019	7,5	10,0	585,86	0,00	0,00	0,00	68,92	516,94
		Gesamtsumme				**19.293.654,22**	**1.569.157,54**	**282.675,15**	**0,00**	**713.588,98**	**19.866.547,63**

Anlagenspiegel Einzelkonten Kapitaltransfer (Anlage 6g)

Ansatz	MVAG Konto	Bezeichnung	Inbetrieb-nahme	RND	ND	Buchwert 31.12.2020	Zugänge/ +	Abgänge/ Umbuchungen -	Wertaufholung+/ Wertminderung-	Abschreibung	Buchwert 31.12.2021
029000	**Amtsgebäude**					**-139.125,00**	**0,00**	**0,00**	**0,00**	**-3.250,00**	**-135.875,00**
	1311	**Investitionszuschüsse von Trägern öffentlichen Rechts**				**-139.125,00**	**0,00**	**0,00**	**0,00**	**-3.250,00**	**-135.875,00**
	2/0060001/06575	KT Amtshaus Sanierung und Umbau 2014-2016 - Kapitaltra	31.08.2016	44,5	50,0	-131.950,00	0,00	0,00	0,00	-2.900,00	-129.050,00
	2/0060001/07235	KT Amtshaus Sanierung und Umbau 2014-2016	31.08.2016	44,5	50,0	-4.550,00	0,00	0,00	0,00	-100,00	-4.450,00
	2/0120001/07234	KT Photovoltaikanlage Amtshaus auf Postgebäude	04.08.2016	9,5	15,0	-2.625,00	0,00	0,00	0,00	-250,00	-2.375,00
031000	**Amt für Raumordnung und Raumplanung**					**0,00**	**0,00**	**0,00**	**0,00**	**0,00**	**0,00**
	1311	**Investitionszuschüsse von Trägern öffentlichen Rechts**				**0,00**	**0,00**	**0,00**	**0,00**	**0,00**	**0,00**
	5/0440001/07381	KT Flächenwidmungsplan, Neuerstellung 2002 DI Schedlm	01.01.2002	0,0	10,0	0,00	0,00	0,00	0,00	0,00	0,00
163000	**Freiwillige Feuerwehren - FF Diesendorf**					**0,00**	**0,00**	**0,00**	**0,00**	**0,00**	**0,00**
	1311	**Investitionszuschüsse von Trägern öffentlichen Rechts**				**0,00**	**0,00**	**0,00**	**0,00**	**0,00**	**0,00**
	5/0150002/07376	KT TLF Steyr 680 Bj. 1987	01.01.1987	0,0	25,0	0,00	0,00	0,00	0,00	0,00	0,00
164000	**Freiwillige Feuerwehren - FF St. Leonhard am Forst (Förd.Brandbekämpf.-**					**-307.713,82**	**0,00**	**0,00**	**0,00**	**-19.570,39**	**-288.143,43**
	1311	**Investitionszuschüsse von Trägern öffentlichen Rechts**				**-307.713,82**	**0,00**	**0,00**	**0,00**	**-19.570,39**	**-288.143,43**
	3/0060001/06579	KT Feuerwehrgebäude 1989 - Transferzahlungen FF St.Le	01.01.1989	17,0	50,0	-106.719,22	0,00	0,00	0,00	-5.928,85	-100.790,37
	3/0060001/07287	KT Feuerwehrgebäude 1989	01.01.1989	17,0	50,0	-9.156,78	0,00	0,00	0,00	-508,71	-8.648,07
	5/0150002/06577	KT TLFA 4000 Bj. 2000 - Transferzahlung FF St.Leonhard	01.01.2000	3,0	25,0	-11.627,66	0,00	0,00	0,00	-2.906,92	-8.720,74
	5/0150002/06578	KT HLF2 AT MAN 15.290 Bj. 2017 - Transferzahlung FF St	01.05.2017	20,0	25,0	-57.746,33	0,00	0,00	0,00	-2.749,83	-54.996,50
	5/0150002/07292	KT HLF2 AT MAN 15.290 Bj. 2017	01.05.2017	20,0	25,0	-78.429,28	0,00	0,00	0,00	-3.734,73	-74.694,55
	5/0150002/07374	KT TLFA 4000 Bj. 2000	01.01.2000	3,0	25,0	-9.002,52	0,00	0,00	0,00	-2.250,63	-6.751,89
	5/0150002/07375	KT MTF VW Kombi LR TDI Bj. 2019 mit elektr. Ausstattung	01.08.2019	22,5	25,0	-15.649,15	0,00	0,00	0,00	-665,92	-14.983,23
	5/0150002/07380	KT MTF VW Kombi LR TDI Bj. 2019 mit elektr. Ausstattung	01.08.2019	22,5	25,0	-19.382,88	0,00	0,00	0,00	-824,80	-18.558,08
164100	**Feuerwehr-Fahrzeuge (Förd.Brandbekämpfung)**					**-95.412,24**	**0,00**	**0,00**	**0,00**	**-3.975,51**	**-91.436,73**
	1311	**Investitionszuschüsse von Trägern öffentlichen Rechts**				**-95.412,24**	**0,00**	**0,00**	**0,00**	**-3.975,51**	**-91.436,73**
	5/0150002/07379	KT HLF3 AT MAN TGM FF-Diesendorf_FF-Btg.	20.02.2020	23,0	25,0	-95.412,24	0,00	0,00	0,00	-3.975,51	-91.436,73
240000	**Kindergärten**					**-320.629,03**	**0,00**	**0,00**	**0,00**	**-11.282,12**	**-309.346,91**
	1311	**Investitionszuschüsse von Trägern öffentlichen Rechts**				**-320.629,03**	**0,00**	**0,00**	**0,00**	**-11.282,12**	**-309.346,91**
	3/0060001/07236	KT Kindergartengebäude 2010 - Zu- und Umbau 5. Gruppe	01.04.2010	38,0	50,0	-137.280,00	0,00	0,00	0,00	-3.520,00	-133.760,00
	3/0060001/07237	KT Kindergartengebäude 2012 - Zubau Westtrakt	01.09.2012	40,5	50,0	-101.841,00	0,00	0,00	0,00	-2.454,00	-99.387,00
	3/0060001/07283	KT Kindergartengebäude 1982	01.01.1982	10,0	50,0	-33.063,19	0,00	0,00	0,00	-3.005,74	-30.057,45
	3/0060001/07284	KT Kindergartengebäude 1992 - Zubau Integrationsgruppe	01.09.1992	20,5	50,0	-23.999,48	0,00	0,00	0,00	-1.116,25	-22.883,23
	3/0060001/07285	KT Kindergartengebäude 1998 - Bewegungsbaustelle Aust	01.01.1998	26,0	50,0	-19.621,66	0,00	0,00	0,00	-726,73	-18.894,93
	3/0120001/06586	KT Photovoltaikanlage Kindergarten - Kapitaltransfer Schul	18.11.2016	9,5	15,0	-2.520,00	0,00	0,00	0,00	-240,00	-2.280,00
	3/0120001/07280	KT Photovoltaikanlage Kindergarten	18.11.2016	9,5	15,0	-2.303,70	0,00	0,00	0,00	-219,40	-2.084,30

Ansatz	MVAG Konto	Bezeichnung	Inbetrieb-nahme	RND	ND	Buchwert 31.12.2020	Zugänge/ +	Abgänge/ Umbuchungen -	Wertaufholung+/ Wertminderung-	Abschreibung	Buchwert 31.12.2021
262000	**Sportplätze**					**-141.145,81**	**0,00**	**0,00**	**0,00**	**-3.443,12**	**-137.702,69**
	1311	**Investitionszuschüsse von Trägern öffentlichen Rechts**				**-54.861,28**	**0,00**	**0,00**	**0,00**	**-1.482,11**	**-53.379,17**
	3/0040008/07151	KT Sportplatz FCL Zaunanlage zur Gewerbestraße - Kapita	06.12.2007	5,5	20,0	-1.014,23	0,00	0,00	0,00	-156,04	-858,19
	3/0040008/07238	KT Sportplatz FCL Zaunanlage zur Gewerbestraße	06.12.2007	5,5	20,0	-780,00	0,00	0,00	0,00	-120,00	-660,00
	3/0040013/07147	KT Sportplatz FCL Erweiterung 1980-1983 - Transferzahlur	01.01.1983	0,0	33,0	0,00	0,00	0,00	0,00	0,00	0,00
	3/0040013/07149	KT Sportplatz FCL Erweiterung 1984-1986 - Kapitaltransfer	01.01.1986	0,0	33,0	0,00	0,00	0,00	0,00	0,00	0,00
	3/0040013/07377	KT Sportplatz FCL Erweiterung 1980-1983	01.01.1983	0,0	33,0	0,00	0,00	0,00	0,00	0,00	0,00
	3/0040013/07378	KT Sportplatz FCL Erweiterung 1984-1986	01.01.1986	0,0	33,0	0,00	0,00	0,00	0,00	0,00	0,00
	3/0060001/06592	KT Gebäude - Sportschützen - Kapitaltransfer Gemeinde	01.06.2015	43,0	50,0	-36.699,05	0,00	0,00	0,00	-834,07	-35.864,98
	3/0060001/07275	KT Gebäude - Sportschützen	01.06.2015	43,0	50,0	-16.368,00	0,00	0,00	0,00	-372,00	-15.996,00
	1313	**Investitionszuschüsse von übrigen**				**-86.284,53**	**0,00**	**0,00**	**0,00**	**-1.961,01**	**-84.323,52**
	3/0040013/07148	KT Sportplatz FCL Erweiterung 1980-1983 - Kapitaltransfer	01.01.1983	0,0	33,0	0,00	0,00	0,00	0,00	0,00	0,00
	3/0040013/07150	KT Sportplatz FCL Erweiterung 1984-1986 - Kapitaltransfer	01.01.1986	0,0	33,0	0,00	0,00	0,00	0,00	0,00	0,00
	3/0060001/06593	KT Gebäude - Sportschützen - Kapitaltransfer Sportverein	01.06.2015	43,0	50,0	-86.284,53	0,00	0,00	0,00	-1.961,01	-84.323,52
263000	**Vereinshaus 1.FCL u. Musik**					**-141.169,93**	**0,00**	**0,00**	**0,00**	**-4.867,93**	**-136.302,00**
	1311	**Investitionszuschüsse von Trägern öffentlichen Rechts**				**-141.169,93**	**0,00**	**0,00**	**0,00**	**-4.867,93**	**-136.302,00**
	3/0060001/07115	KT Vereinsgebäude FCL+Musik 2000 - Kapitaltransfer Gen	01.01.2000	28,0	50,0	-139.220,48	0,00	0,00	0,00	-4.800,71	-134.419,77
	3/0060001/07286	KT Vereinsgebäude FCL+Musik 2000	01.01.2000	28,0	50,0	-1.949,45	0,00	0,00	0,00	-67,22	-1.882,23
264000	**Kunsteisbahn**					**-18.982,43**	**0,00**	**169,11**	**0,00**	**-1.825,37**	**-17.326,17**
	1311	**Investitionszuschüsse von Trägern öffentlichen Rechts**				**-18.982,43**	**0,00**	**169,11**	**0,00**	**-1.825,37**	**-17.326,17**
	3/0060001/06596	KT Gebäude Baukosten 1-12/1993 - Kapitaltransfer Gemei	01.01.1993	4,0	33,0	0,00	0,00	0,00	0,00	0,00	0,00
	3/0060001/07246	KT Gebäude Baukosten 1-12/1993	01.01.1993	4,0	33,0	0,00	0,00	0,00	0,00	0,00	0,00
	3/0070003/06594	KT Eisanlage / Bande - Kapitaltransfer Gemeinde	01.01.1993	0,0	20,0	0,00	0,00	0,00	0,00	0,00	0,00
	3/0070003/06595	KT Außenanlagen 1-12/1993 - Kapitaltransfer Gemeinde	01.01.1993	4,0	33,0	0,00	0,00	0,00	0,00	0,00	0,00
	3/0070003/07247	KT Außenanlagen 1-12/1993	01.01.1993	4,0	33,0	0,00	0,00	0,00	0,00	0,00	0,00
	3/0070003/07248	KT Eisanlage / Bande	01.01.1993	0,0	20,0	0,00	0,00	0,00	0,00	0,00	0,00
	5/0240001/04064	KT Eismaschine Fa. Österreicher DAIKI Chiller - Kapitaltrar	04.09.2018	11,5	15,0	-16.133,93	0,00	0,00	0,00	-1.290,71	-14.843,22
	5/0340002/04329	KT GA_Getränkeautomat Sielaff FK2020 gebraucht inkl. M	27.11.2020	8,5	10,0	-992,94	0,00	169,11	0,00	-122,32	-1.039,73
	5/0410001/03980	KT GA_Haltent Pagodenzelt Quadroflex - Kapitaltransfer G	27.11.2020	3,5	5,0	-1.109,22	0,00	0,00	0,00	-246,49	-862,73
	5/0410001/03981	KT GA_Gummimatten 2x1 Meter, 23 Stk.	27.11.2020	3,5	5,0	-746,34	0,00	0,00	0,00	-165,85	-580,49
363000	**Altstadterhaltung und Ortsbildpflege**					**-3.773,24**	**0,00**	**0,00**	**0,00**	**-310,84**	**-3.462,40**
	1311	**Investitionszuschüsse von Trägern öffentlichen Rechts**				**-3.773,24**	**0,00**	**0,00**	**0,00**	**-310,84**	**-3.462,40**
	3/0040002/07294	KT GA_Projektmarathon LJ 2018 "In&ums Wasser" G	31.08.2018	6,5	10,0	-1.336,75	0,00	0,00	0,00	-178,23	-1.158,52
	3/0070002/07293	KT GA_Projektmarathon LJ 2018 "In&ums Wasser" mit Pa	31.08.2018	16,5	20,0	-1.308,56	0,00	0,00	0,00	-74,77	-1.233,79
	3/0070002/07296	KT GA_Projektmarathon LJ 2020 "Lunzen Rast" - Kapitaltra	14.09.2020	18,5	20,0	-1.127,93	0,00	0,00	0,00	-57,84	-1.070,09

Ansatz	MVAG Konto	Bezeichnung	Inbetrieb-nahme	RND	ND	Buchwert 31.12.2020	Zugänge/ +	Abgänge/ Umbuchungen -	Wertaufholung+/ Wertminderung-	Abschreibung	Buchwert 31.12.2021
	3/0070003/07379	KT Leonhardiplatz - Denkmal	01.01.1987	0,0	33,0	0,00	0,00	0,00	0,00	0,00	0,00
	3/0070003/07380	KT Nepomuk-Statue Brücke Gassen	01.01.1987	0,0	33,0	0,00	0,00	0,00	0,00	0,00	0,00
612000	**Gemeindestraßen**					**-488.577,02**	**0,00**	**0,00**	**0,00**	**-31.270,78**	**-457.306,24**
	1311	**Investitionszuschüsse von Trägern öffentlichen Rechts**				**-488.577,02**	**0,00**	**0,00**	**0,00**	**-31.270,78**	**-457.306,24**
	3/0040001/07397	KT _Straßenbau 1987 - 1990	01.01.1990	1,0	33,0	-1.905,79	0,00	0,00	0,00	-952,90	-952,89
	3/0040001/07398	KT _Straßenbau 1991 - 1993	01.01.1993	4,0	33,0	-25.253,81	0,00	0,00	0,00	-5.050,76	-20.203,05
	3/0040001/07399	KT _Straßenbau 1995	01.01.1995	6,0	33,0	-268,23	0,00	0,00	0,00	-38,32	-229,91
	3/0040001/07400	KT _Straßenbau 1996	01.01.1996	7,0	33,0	-704,70	0,00	0,00	0,00	-88,09	-616,61
	3/0040001/07401	KT _Straßenbau 1998	01.01.1998	9,0	33,0	-1.431,44	0,00	0,00	0,00	-143,14	-1.288,30
	3/0040001/07402	KT _Straßenbau 1999	01.01.1999	10,0	33,0	-20.008,43	0,00	0,00	0,00	-1.818,95	-18.189,48
	3/0040001/07403	KT _Straßenbau 2000	01.01.2000	11,0	33,0	-27.498,18	0,00	0,00	0,00	-2.291,52	-25.206,66
	3/0040001/07411	KT Parkplatz Bahnhofstraße-Rappersberger - Kapitaltransf	31.12.2019	29,5	32,0	-10.545,86	0,00	0,00	0,00	-345,77	-10.200,09
	3/0040001/07413	KT Hauptplatz Neugestaltung - Verkehrsprojekt - Kapitaltra	31.12.2019	29,5	32,0	-253.777,22	0,00	0,00	0,00	-8.320,56	-245.456,66
	3/0040001/07414	KT Parkplatz Bahnhofstraße-Rappersberger - Kapitaltransf	31.12.2019	29,5	32,0	-46.383,36	0,00	0,00	0,00	-1.520,77	-44.862,59
	3/0040003/00004	KT Brücke über Melkfluss Lunzen - Kapitaltransfer Land	01.01.1957	5,0	70,0	-25.500,00	0,00	0,00	0,00	-4.250,00	-21.250,00
	3/0040003/00005	KT Brücke über Mankfluss Güterweg Hub - Kapitaltransfer	01.01.1965	13,0	70,0	-48.300,00	0,00	0,00	0,00	-3.450,00	-44.850,00
	3/0040003/00006	KT Brücke über Mankfluss Güterweg Thal - Kapitaltransfer	01.01.1960	8,0	70,0	-27.000,00	0,00	0,00	0,00	-3.000,00	-24.000,00
639000	**Hochwasserschutz - (Sonst.Einricht.u.Maßnahmen)**					**-1.142.024,83**	**0,00**	**0,00**	**0,00**	**-15.700,95**	**-1.126.323,88**
	1311	**Investitionszuschüsse von Trägern öffentlichen Rechts**				**-1.142.024,83**	**0,00**	**0,00**	**0,00**	**-15.700,95**	**-1.126.323,88**
	3/0470001/07119	KT Hochwasserschutz Urbach und Diesendorf - Kapitaltran	21.10.2010	68,5	80,0	-147.687,50	0,00	0,00	0,00	-2.125,00	-145.562,50
	3/0470001/07120	KT Hochwasserschutz Großweichselbach - Kapitaltransfer	31.12.2015	73,5	80,0	-174.143,75	0,00	0,00	0,00	-2.337,50	-171.806,25
	3/0470001/07121	KT Hochwasserschutz Aichbach - Kapitaltransfer Land NÖ	04.08.2014	72,5	80,0	-29.106,00	0,00	0,00	0,00	-396,00	-28.710,00
	3/0470001/07242	KT Hochwasserschutz Urbach und Diesendorf	21.10.2010	68,5	80,0	-208.413,13	0,00	0,00	0,00	-2.998,75	-205.414,38
	3/0470001/07243	KT Hochwasserschutz Aichbach	04.08.2014	72,5	80,0	-123.568,20	0,00	0,00	0,00	-1.681,20	-121.887,00
	3/0470001/07244	KT Hochwasserschutz Großweichselbach	31.12.2015	73,5	80,0	-459.106,25	0,00	0,00	0,00	-6.162,50	-452.943,75
710000	**Land- und forstwirtschaftlicher Wegebau - Güterwege**					**-596.417,19**	**0,00**	**10.148,14**	**0,00**	**-34.785,69**	**-571.779,64**
	1311	**Investitionszuschüsse von Trägern öffentlichen Rechts**				**-395.331,10**	**0,00**	**8.250,00**	**0,00**	**-23.733,69**	**-379.847,41**
	3/0040001/07239	KT Güterweg Pühraweg	31.12.2007	18,5	33,0	-57.818,25	0,00	0,00	0,00	-2.965,04	-54.853,21
	3/0040001/07240	KT Güterweg Apfaltersbach (lfd.Nr. 70+71) Asphaltierung S	31.12.2008	19,5	33,0	-14.349,38	0,00	0,00	0,00	-699,97	-13.649,41
	3/0040001/07279	KT Güterweg Lunzen Neuasphaltierung	01.10.2016	27,5	33,0	-3.775,54	0,00	0,00	0,00	-132,48	-3.643,06
	3/0040001/07288	KT Güterweg Urbach, Riedl-Hollaus Ashphaltierung	31.12.2017	28,5	33,0	-6.704,55	0,00	0,00	0,00	-227,27	-6.477,28
	3/0040001/07290	KT Güterweg Hörgerstall - Wegumlegung Gansberger	31.12.2017	28,5	33,0	-6.704,55	0,00	0,00	0,00	-227,27	-6.477,28
	3/0040001/07383	KT Güterweg Harbach - Flurverfahren	31.12.2018	29,5	33,0	-53.618,08	0,00	0,00	0,00	-1.757,97	-51.860,11
	3/0040001/07387	KT Güterweg 1987 - 1990	01.01.1990	1,0	33,0	-4.879,37	0,00	0,00	0,00	-2.439,69	-2.439,68
	3/0040001/07388	KT Güterweg 1991 - 1993	01.01.1993	4,0	33,0	-12.343,37	0,00	0,00	0,00	-2.468,67	-9.874,70
	3/0040001/07390	KT Güterweg 1995	01.01.1995	6,0	33,0	-7.707,73	0,00	0,00	0,00	-1.101,10	-6.606,63

Ansatz	MVAG Konto	Bezeichnung	Inbetrieb-nahme	RND	ND	Buchwert 31.12.2020	Zugänge/ +	Abgänge/ Umbuchungen -	Wertaufholung+/ Wertminderung-	Abschreibung	Buchwert 31.12.2021
	3/0040001/07391	KT Güterweg 1996	01.01.1996	7,0	33,0	-3.991,70	0,00	0,00	0,00	-498,96	-3.492,74
	3/0040001/07392	KT Güterweg 1997	01.01.1997	8,0	33,0	-1.153,17	0,00	0,00	0,00	-128,13	-1.025,04
	3/0040001/07393	KT Güterweg 1998	01.01.1998	9,0	33,0	-3.891,30	0,00	0,00	0,00	-389,13	-3.502,17
	3/0040001/07394	KT Güterweg 1999	01.01.1999	10,0	33,0	-26.767,82	0,00	0,00	0,00	-2.433,44	-24.334,38
	3/0040001/07395	KT Güterweg 2000	01.01.2000	11,0	33,0	-3.597,02	0,00	0,00	0,00	-299,75	-3.297,27
	3/0040001/07396	KT Güterweg 2001	01.01.2001	12,0	33,0	-17.600,10	0,00	0,00	0,00	-1.353,85	-16.246,25
	3/0040001/07408	KT Güterweg Grimmegg - Neubau/Sanierung - Kapitaltrans	31.12.2019	30,5	33,0	-157.500,00	0,00	0,00	0,00	-5.000,00	-152.500,00
	3/0040001/07418	KT Güterweg Vornholz - Landesbeitrag Agrarbehörde	10.05.2021	32,0	33,0	0,00	0,00	8.250,00	0,00	-250,00	-8.000,00
	3/0040002/07299	KT Güterwegesanierungen 2020 mit KIP2020 Mittel - Kapit	31.12.2020	8,5	10,0	-11.786,23	0,00	0,00	0,00	-1.240,66	-10.545,57
	3/0040002/07300	KT Güterwege Instandhaltung 2020 - Amonweg, Schweder	15.12.2020	8,5	10,0	-1.142,94	0,00	0,00	0,00	-120,31	-1.022,63
	1313	**Investitionszuschüsse von übrigen**				**-201.086,09**	**0,00**	**1.898,14**	**0,00**	**-11.052,00**	**-191.932,23**
	3/0040001/07172	KT Güterweg Harbach - Flurverfahren - Kapitaltransfer Inte	31.12.2018	29,5	33,0	-21.934,69	0,00	0,00	0,00	-719,17	-21.215,52
	3/0040001/07173	KT Güterweg Hörgerstall - Wegumlegung Gansberger - Ka	31.12.2017	28,5	33,0	-10.355,28	0,00	0,00	0,00	-351,03	-10.004,25
	3/0040001/07174	KT Güterweg Urbach, Riedl-Hollaus Ashphaltierung - Kapit	31.12.2017	28,5	33,0	-3.966,10	0,00	0,00	0,00	-134,44	-3.831,66
	3/0040001/07175	KT Güterweg Lunzen Neuasphaltierung - Kapitaltransfer Int	01.10.2016	27,5	33,0	-5.137,41	0,00	0,00	0,00	-180,26	-4.957,15
	3/0040001/07176	KT Güterweg Pühraweg - Kapitaltransfer Interessenten	31.12.2007	18,5	33,0	-21.764,50	0,00	0,00	0,00	-1.116,13	-20.648,37
	3/0040001/07179	KT Güterweg Apfaltersbach (lfd.Nr. 70+71) Asphaltierung S	31.12.2008	19,5	33,0	-5.739,66	0,00	0,00	0,00	-279,98	-5.459,68
	3/0040001/07184	KT Güterweg 1987 - 1990 - Kapitaltransfer Interessenten	01.01.1990	1,0	33,0	-2.898,61	0,00	0,00	0,00	-1.449,31	-1.449,30
	3/0040001/07185	KT Güterweg 1991 - 1993 - Kapitaltransfer Interessenten	01.01.1993	4,0	33,0	-5.989,80	0,00	0,00	0,00	-1.197,96	-4.791,84
	3/0040001/07194	KT Güterweg 1996 - Kapitaltransfer Interessenten	01.01.1996	7,0	33,0	-10.636,06	0,00	0,00	0,00	-1.329,51	-9.306,55
	3/0040001/07195	KT Güterweg 1997 - Kapitaltransfer Interessenten	01.01.1997	8,0	33,0	-1.837,75	0,00	0,00	0,00	-204,19	-1.633,56
	3/0040001/07196	KT Güterweg 1998 - Kapitaltransfer Interessenten	01.01.1998	9,0	33,0	-1.129,29	0,00	0,00	0,00	-112,93	-1.016,36
	3/0040001/07197	KT Güterweg 1999 - Kapitaltransfer Interessenten	01.01.1999	10,0	33,0	-2.849,92	0,00	0,00	0,00	-259,08	-2.590,84
	3/0040001/07198	KT Güterweg 2001 - Kapitaltransfer Interessenten	01.01.2001	12,0	33,0	-898,94	0,00	0,00	0,00	-69,15	-829,79
	3/0040001/07241	KT Güterweg Seimetzbach - Asphaltierung/Sanierung	05.01.2010	21,0	33,0	-1.428,53	0,00	0,00	0,00	-64,93	-1.363,60
	3/0040001/07289	KT Güterweg Vornholz - Zufahrt Schreiber	31.12.2017	28,5	33,0	-2.126,13	0,00	0,00	0,00	-72,07	-2.054,06
	3/0040001/07382	KT Güterweg Schönbuch - Zufahrt Freudl	21.08.2019	30,5	33,0	-1.264,63	0,00	1.898,14	0,00	-70,76	-3.092,01
	3/0040001/07384	KT Güterweg Pühra - Zufahrt Fordelka	31.12.2018	29,5	33,0	-2.366,21	0,00	0,00	0,00	-77,58	-2.288,63
	3/0040001/07385	KT Güterweg Wegscheid - Neuasphaltierung	31.12.2003	14,5	33,0	-3.396,89	0,00	0,00	0,00	-219,15	-3.177,74
	3/0040001/07386	KT Güterweg Harbach - Hauszufahrt Enner	31.12.2007	18,5	33,0	-2.455,71	0,00	0,00	0,00	-125,93	-2.329,78
	3/0040001/07389	KT Güterweg 1994	01.01.1994	5,0	33,0	-560,77	0,00	0,00	0,00	-93,46	-467,31
	3/0040001/07407	KT Güterweg Grimmegg - Neubau/Sanierung - Kapitaltrans	31.12.2019	30,5	33,0	-78.750,00	0,00	0,00	0,00	-2.500,00	-76.250,00
	3/0040001/07412	KT Güterweg Eselsteiggraben Prem-Knoll _ Kapitaltransfer	01.01.2020	31,0	33,0	-13.599,21	0,00	0,00	0,00	-424,98	-13.174,23
813000	**Müllbeseitigung**					**-3.254,55**	**0,00**	**0,00**	**0,00**	**-127,27**	**-3.127,28**
	1311	**Investitionszuschüsse von Trägern öffentlichen Rechts**				**-3.254,55**	**0,00**	**0,00**	**0,00**	**-127,27**	**-3.127,28**
	3/0070003/07245	KT Müllplatzfundamente Großweichselbach, Diesendorf, H	31.12.2012	23,5	33,0	-2.672,73	0,00	0,00	0,00	-109,09	-2.563,64

Ansatz	MVAG Konto	Bezeichnung	Inbetrieb-nahme	RND	ND	Buchwert 31.12.2020	Zugänge/ + Umbuchungen	Abgänge/ -	Wertaufholung+/ Wertminderung-	Abschreibung	Buchwert 31.12.2021
	3/0070003/07383	KT Müllsammelstelle Großweichselbach	08.05.2020	31,0	33,0	-581,82	0,00	0,00	0,00	-18,18	-563,64
815000	**Park- und Gartenanlagen, Kinderspielplätze**					**-78.506,97**	**0,00**	**0,00**	**0,00**	**-2.537,02**	**-75.969,95**
	1311	**Investitionszuschüsse von Trägern öffentlichen Rechts**				**-78.506,97**	**0,00**	**0,00**	**0,00**	**-2.537,02**	**-75.969,95**
	3/0070003/07381	KT_Hauptplatzgestaltung-Allee - Landesförderungen	31.12.2019	30,0	32,5	-69.928,85	0,00	0,00	0,00	-2.255,77	-67.673,08
	3/0070003/07384	KT Hauptplatzgestaltung-Allee - Kapitaltransfer Bund	31.12.2019	29,5	32,0	-8.578,12	0,00	0,00	0,00	-281,25	-8.296,87
815200	**Generationenpark**					**-9.504,53**	**0,00**	**0,00**	**0,00**	**-1.498,52**	**-8.006,01**
	1311	**Investitionszuschüsse von Trägern öffentlichen Rechts**				**-9.504,53**	**0,00**	**0,00**	**0,00**	**-1.498,52**	**-8.006,01**
	3/0040008/07276	KT Zaunanlage Sportplatz-Generationenpark	20.08.2015	13,5	20,0	-2.620,22	0,00	0,00	0,00	-180,70	-2.439,52
	3/0040008/07295	KT Zaunanlage zum Dangelsbach	04.08.2017	15,5	20,0	-816,08	0,00	0,00	0,00	-49,46	-766,62
	3/0040009/07272	KT Generationenpark - Bühne, Holzverschalungen,Eingang	03.09.2014	2,5	10,0	-1.588,53	0,00	0,00	0,00	-453,87	-1.134,66
	3/0290003/07277	KT Generationenpark - Spielplatz - Spielgeräte mit Sitzgele	31.08.2016	4,5	10,0	-4.479,70	0,00	0,00	0,00	-814,49	-3.665,21
820000	**Wirtschaftshöfe**					**-2.062,50**	**0,00**	**0,00**	**0,00**	**-375,00**	**-1.687,50**
	1311	**Investitionszuschüsse von Trägern öffentlichen Rechts**				**-2.062,50**	**0,00**	**0,00**	**0,00**	**-375,00**	**-1.687,50**
	5/0150002/07130	KT Renault Kangoo Elektrofahrzeug Bj. 2016 - Kapitaltrans	29.09.2016	4,5	10,0	-412,50	0,00	0,00	0,00	-75,00	-337,50
	5/0150002/07281	KT Renault Kangoo Elektrofahrzeug Bj. 2016	29.09.2016	4,5	10,0	-1.650,00	0,00	0,00	0,00	-300,00	-1.350,00
846100	**Volkshaus**					**-123.034,70**	**0,00**	**4.000,00**	**0,00**	**-4.797,66**	**-122.237,04**
	1311	**Investitionszuschüsse von Trägern öffentlichen Rechts**				**-123.034,70**	**0,00**	**4.000,00**	**0,00**	**-4.797,66**	**-122.237,04**
	3/0060001/07282	KT Volkshaus - Saaltrakt und Bühne 1991	01.01.1991	19,0	50,0	-73.544,90	0,00	0,00	0,00	-3.677,25	-69.867,65
	3/0060001/07288	KT Volkshaus, Umbau und Sanierung 2018/2019/2020 - Ka	15.12.2020	47,5	49,0	-49.489,80	0,00	0,00	0,00	-1.020,41	-48.469,39
	5/0290007/04353	KT Klavier Konzertflügel Yamaha C5E, Baujahr 1994 - Lan	31.12.2021	19,5	20,0	0,00	0,00	4.000,00	0,00	-100,00	-3.900,00
850000	**Betriebe der Wasserversorgung**					**-1.921.573,94**	**0,00**	**151.344,79**	**0,00**	**-86.700,70**	**-1.986.218,03**
	1311	**Investitionszuschüsse von Trägern öffentlichen Rechts**				**-1.499.412,78**	**0,00**	**105.082,57**	**0,00**	**-64.629,18**	**-1.539.866,17**
	3/0460001/04397	KT GA_WVA BA01 Lasserthal - Ern./Umbau UV-Anlage (ol	06.03.2013	22,0	33,0	-3.649,58	0,00	0,00	0,00	-158,68	-3.490,90
	3/0460001/07257	KT GA_WVA BA01 Lasserthal - Ern./Umbau UV-Anlage (ol	06.03.2013	22,0	33,0	-12.240,46	0,00	0,00	0,00	-532,19	-11.708,27
	3/0460002/04375	KT GA_WVA UV-Anlage Tausch 2020-2021 Kaltenbrunn -	31.12.2021	13,0	13,5	0,00	0,00	9.440,00	0,00	-349,63	-9.090,37
	3/0460002/04376	KT GA_WVA UV-Anlage Tausch 2020-2021 Kaltenbrunn -	14.12.2021	12,5	13,0	0,00	0,00	4.181,17	0,00	-160,81	-4.020,36
	3/0460003/04388	KT GA_WVA BA02 HB, PH, Brunnen, Rohrnetz - Transferz	30.06.1997	9,5	33,0	-22.706,95	0,00	0,00	0,00	-2.162,57	-20.544,38
	3/0460003/04389	KT WVA BA05 Bergstraße Rohrleitungen - Transferzahlung	01.01.2004	14,0	33,0	-2.191,87	0,00	0,00	0,00	-146,12	-2.045,75
	3/0460003/04390	KT WVA BA06 Loosd.Str./Neusiedl, Höhenstraße Rohrleitu	30.11.2007	18,5	33,0	-2.617,73	0,00	0,00	0,00	-134,24	-2.483,49
	3/0460003/04391	KT WVA BA08 Steghofweg,Mitterweg,Gassen,Kaltenbrunn	21.10.2013	24,5	33,0	-53.199,19	0,00	0,00	0,00	-2.086,24	-51.112,95
	3/0460003/04392	KT GA_WVA BA09 Großweichselbach neue Brunnen - Tra	14.02.2014	25,0	33,0	-109.032,96	0,00	0,00	0,00	-4.193,58	-104.839,38
	3/0460003/04393	KT GA_WVA BA10 Teil1 Verbindungsleitung Weichselbach	04.07.2013	24,5	33,0	-109.253,60	0,00	0,00	0,00	-4.284,45	-104.969,15
	3/0460003/04394	KT GA_WVA BA11 Teil2 Verbindungsleitung Weichselbach	30.06.2014	27,0	33,0	-363.912,60	0,00	0,00	0,00	-12.996,88	-350.915,72
	3/0460003/04395	KT WVA BA12 Bergstraße, Sandweg, Vonwaldgründe - Tra	31.12.2018	27,5	33,0	-83.808,38	0,00	0,00	0,00	-2.940,64	-80.867,74

Ansatz	MVAG Konto	Bezeichnung	Inbetrieb-nahme	RND	ND	Buchwert 31.12.2020	Zugänge/ +	Abgänge/ Umbuchungen -	Wertaufholung+/ Wertminderung-	Abschreibung	Buchwert 31.12.2021
	3/0460003/04396	KT WVA BA13 Steinbach/Au - Transferzahlung Land NÖ	31.12.2018	28,5	33,0	-114.312,50	0,00	0,00	0,00	-3.875,00	-110.437,50
	3/0460003/07249	KT GA_WVA BA02 HB, PH, Brunnen, Rohrnetz	30.06.1997	9,5	33,0	-73.156,37	0,00	0,00	0,00	-6.967,27	-66.189,10
	3/0460003/07250	KT WVA BA03 Rohrleitungen	27.10.2000	11,5	33,0	-16.640,54	0,00	0,00	0,00	-1.331,24	-15.309,30
	3/0460003/07251	KT WVA BA04 Diesendorf Rohrleitungen, Tiefbehälter	30.10.2002	13,5	33,0	-11.543,32	0,00	0,00	0,00	-796,09	-10.747,23
	3/0460003/07252	KT WVA BA05 Bergstraße Rohrleitungen	01.01.2004	14,0	33,0	-6.575,62	0,00	0,00	0,00	-438,37	-6.137,25
	3/0460003/07253	KT GA_WVA BA09 Großweichselbach neue Brunnen	14.02.2014	25,0	33,0	-48.164,61	0,00	0,00	0,00	-1.852,49	-46.312,12
	3/0460003/07254	KT GA_WVA Sanierung Hochbehälter Riegers	11.08.2006	17,5	33,0	-32.836,17	0,00	0,00	0,00	-1.774,93	-31.061,24
	3/0460003/07255	KT WVA BA06 Loosd.Str./Neusiedl, Höhenstraße Rohrleitu	30.11.2007	18,5	33,0	-8.736,59	0,00	0,00	0,00	-448,03	-8.288,56
	3/0460003/07256	KT WVA BA07 Sanierung Gassen Badstr. Obernd.Str Vers	30.07.2010	21,5	33,0	-27.122,05	0,00	0,00	0,00	-1.205,42	-25.916,63
	3/0460003/07258	KT WVA BA08 Steghofweg,Mitterweg,Gassen,Kaltenbrunn	21.10.2013	24,5	33,0	-21.542,86	0,00	0,00	0,00	-844,82	-20.698,04
	3/0460003/07259	KT GA_WVA BA10 Teil1 Verbindungsleitung Weichselbach	31.12.2012	24,5	33,0	-51.504,59	0,00	0,00	0,00	-2.019,79	-49.484,80
	3/0460003/07260	KT GA_WVA BA11 Teil2 Verbindungsleitung Weichselbach	30.06.2014	27,0	33,0	-145.776,49	0,00	0,00	0,00	-5.206,30	-140.570,19
	3/0460003/07274	KT WVA BA12 Bergstraße, Sandweg, Vonwaldgründe - Tra	31.12.2018	27,5	33,0	-46.774,75	0,00	0,00	0,00	-1.641,22	-45.133,53
	3/0460003/07278	KT WVA BA13 Steinbach/Au - Transfer Bund Barwert	31.12.2018	28,5	33,0	-64.490,36	0,00	0,00	0,00	-2.186,11	-62.304,25
	3/0460003/07291	KT GA_WVA Lasserthal - Kanalisation-Entwässerung Schu	17.11.2017	28,5	33,0	-19.257,45	0,00	0,00	0,00	-652,79	-18.604,66
	3/0460003/07376	KT WVA BA14 Schönbuch, Wieselburger Str. - Kaiserstr. -	31.12.2019	29,5	32,0	-35.332,32	0,00	0,00	0,00	-1.158,44	-34.173,88
	3/0460003/07383	KT WVA BA14 Schönbuch, Wieselburger Str. - Kaiserstr. -	19.11.2021	30,5	31,0	0,00	0,00	89.000,00	0,00	-1.435,48	-87.564,52
	3/0460003/07384	KT WVA BA14 Schönbuch, Wieselburger Str. - Kaiserstr. -	31.12.2019	28,0	30,5	0,00	0,00	2.461,40	0,00	-43,18	-2.418,22
	5/0440001/04377	KT WVA Leitungskataster BA101 - Transferzahlung Land N	21.12.2017	20,5	25,0	-2.606,66	0,00	0,00	0,00	-121,24	-2.485,42
	5/0440001/07261	KT WVA Leitungskataster BA101	21.12.2017	20,5	25,0	-10.426,21	0,00	0,00	0,00	-484,94	-9.941,27
	1313	**Investitionszuschüsse von übrigen**				**-422.161,16**	**0,00**	**46.262,22**	**0,00**	**-22.071,52**	**-446.351,86**
	3/0460003/07335	x_WVA 1980 Wasseranschlussabgaben	01.01.1980	0,0	33,0	0,00	0,00	0,00	0,00	0,00	0,00
	3/0460003/07336	x_WVA 1981 Wasseranschlussabgaben	01.01.1981	0,0	33,0	0,00	0,00	0,00	0,00	0,00	0,00
	3/0460003/07337	x_WVA 1982 Wasseranschlussabgaben	01.01.1982	0,0	33,0	0,00	0,00	0,00	0,00	0,00	0,00
	3/0460003/07338	x_WVA 1983 Wasseranschlussabgaben	01.01.1983	0,0	33,0	0,00	0,00	0,00	0,00	0,00	0,00
	3/0460003/07339	x_WVA 1984 Wasseranschlussabgaben	01.01.1984	0,0	33,0	0,00	0,00	0,00	0,00	0,00	0,00
	3/0460003/07340	x_WVA 1985 Wasseranschlussabgaben	01.01.1985	0,0	33,0	0,00	0,00	0,00	0,00	0,00	0,00
	3/0460003/07341	x_WVA 1986 Wasseranschlussabgaben	01.01.1986	0,0	33,0	0,00	0,00	0,00	0,00	0,00	0,00
	3/0460003/07342	x_WVA 1987 Wasseranschlussabgaben	01.01.1987	0,0	33,0	0,00	0,00	0,00	0,00	0,00	0,00
	3/0460003/07343	x_WVA 1988 Wasseranschlussabgaben	01.01.1988	0,0	33,0	0,00	0,00	0,00	0,00	0,00	0,00
	3/0460003/07344	x_WVA 1989 Wasseranschlussabgaben	01.01.1989	0,0	33,0	-228,67	0,00	0,00	0,00	-228,67	0,00
	3/0460003/07345	x_WVA 1990 Wasseranschlussabgaben	01.01.1990	1,0	33,0	-528,20	0,00	0,00	0,00	-264,10	-264,10
	3/0460003/07346	x_WVA 1991 Wasseranschlussabgaben	01.01.1991	2,0	33,0	-1.052,29	0,00	0,00	0,00	-350,76	-701,53
	3/0460003/07347	x_WVA 1992 Wasseranschlussabgaben	01.01.1992	3,0	33,0	-3.404,61	0,00	0,00	0,00	-851,15	-2.553,46
	3/0460003/07348	x_WVA 1993 Wasseranschlussabgaben	01.01.1993	4,0	33,0	-3.000,90	0,00	0,00	0,00	-600,18	-2.400,72
	3/0460003/07349	x_WVA 1994 Wasseranschlussabgaben	01.01.1994	5,0	33,0	-3.069,93	0,00	0,00	0,00	-511,66	-2.558,27
	3/0460003/07350	x_WVA 1995 Wasseranschlussabgaben	01.01.1995	6,0	33,0	-1.542,85	0,00	0,00	0,00	-220,41	-1.322,44
	3/0460003/07351	x_WVA 1996 Wasseranschlussabgaben	01.01.1996	7,0	33,0	-3.113,32	0,00	0,00	0,00	-389,17	-2.724,15

Ansatz	MVAG Konto	Bezeichnung	Inbetrieb-nahme	RND	ND	Buchwert 31.12.2020	Zugänge/ +	Abgänge/ Umbuchungen -	Wertaufholung+/ Wertminderung-	Abschreibung	Buchwert 31.12.2021
	3/0460003/07352	x_WVA 1997 Wasseranschlussabgaben	01.01.1997	8,0	33,0	-4.658,41	0,00	0,00	0,00	-517,60	-4.140,81
	3/0460003/07353	x_WVA 1998 Wasseranschlussabgaben	01.01.1998	9,0	33,0	-3.478,23	0,00	0,00	0,00	-347,82	-3.130,41
	3/0460003/07354	x_WVA 1999 Wasseranschlussabgaben	01.01.1999	10,0	33,0	-3.867,14	0,00	0,00	0,00	-351,56	-3.515,58
	3/0460003/07355	x_WVA 2000 Wasseranschlussabgaben	01.01.2000	11,0	33,0	-825,75	0,00	0,00	0,00	-68,81	-756,94
	3/0460003/07356	x_WVA 2001 Wasseranschlussabgaben	01.01.2001	12,0	33,0	-3.345,47	0,00	0,00	0,00	-257,34	-3.088,13
	3/0460003/07357	x_WVA 2002 Wasseranschlussabgaben	01.01.2002	13,0	33,0	-8.203,41	0,00	0,00	0,00	-585,96	-7.617,45
	3/0460003/07358	x_WVA 2003 Wasseranschlussabgaben	01.01.2003	14,0	33,0	-3.548,27	0,00	0,00	0,00	-236,55	-3.311,72
	3/0460003/07359	x_WVA 2004 Wasseranschlussabgaben	01.01.2004	15,0	33,0	-1.268,23	0,00	0,00	0,00	-79,26	-1.188,97
	3/0460003/07360	x_WVA 2005 Wasseranschlussabgaben	01.01.2005	16,0	33,0	-11.691,72	0,00	0,00	0,00	-687,75	-11.003,97
	3/0460003/07361	x_WVA 2006 Wasseranschlussabgaben	01.01.2006	17,0	33,0	-28.251,38	0,00	0,00	0,00	-1.569,52	-26.681,86
	3/0460003/07362	x_WVA 2007 Wasseranschlussabgaben	01.01.2007	18,0	33,0	-5.868,76	0,00	0,00	0,00	-308,88	-5.559,88
	3/0460003/07363	x_WVA 2008 Wasseranschlussabgaben	01.01.2008	19,0	33,0	-18.201,70	0,00	0,00	0,00	-910,09	-17.291,61
	3/0460003/07364	x_WVA 2009 Wasseranschlussabgaben	01.01.2009	20,0	33,0	-4.730,98	0,00	0,00	0,00	-225,28	-4.505,70
	3/0460003/07365	x_WVA 2010 Wasseranschlussabgaben	01.01.2010	21,0	33,0	-2.034,53	0,00	0,00	0,00	-92,48	-1.942,05
	3/0460003/07366	x_WVA 2011 Wasseranschlussabgaben	01.01.2011	22,0	33,0	-21.367,98	0,00	0,00	0,00	-929,04	-20.438,94
	3/0460003/07367	x_WVA 2012 Wasseranschlussabgaben	01.01.2012	23,0	33,0	-16.637,02	0,00	0,00	0,00	-693,21	-15.943,81
	3/0460003/07368	x_WVA 2013 Wasseranschlussabgaben	01.01.2013	24,0	33,0	-19.201,29	0,00	0,00	0,00	-768,05	-18.433,24
	3/0460003/07369	x_WVA 2014 Wasseranschlussabgaben	01.01.2014	25,0	33,0	-31.807,14	0,00	0,00	0,00	-1.223,35	-30.583,79
	3/0460003/07370	x_WVA 2015 Wasseranschlussabgaben	01.01.2015	26,0	33,0	-19.584,07	0,00	0,00	0,00	-725,34	-18.858,73
	3/0460003/07371	x_WVA 2016 Wasseranschlussabgaben	01.01.2016	27,0	33,0	-17.401,24	0,00	0,00	0,00	-621,47	-16.779,77
	3/0460003/07372	x_WVA 2017 Wasseranschlussabgaben	01.01.2017	28,0	33,0	-100.434,11	0,00	0,00	0,00	-3.463,25	-96.970,86
	3/0460003/07373	x_WVA 2018 Wasseranschlussabgaben	01.01.2018	29,0	33,0	-18.428,63	0,00	0,00	0,00	-614,29	-17.814,34
	3/0460003/07374	x_WVA 2019 Wasseranschlussabgaben	01.01.2019	30,0	33,0	-57.884,25	0,00	0,00	0,00	-1.867,23	-56.017,02
	3/0460003/07375	x_WVA 2020 Wasseranschlussabgaben	01.01.2020	31,0	33,0	-3.500,68	0,00	0,00	0,00	-109,40	-3.391,28
	3/0460003/07378	x_WVA 2021 Wasseranschlussabgaben	01.01.2021	32,0	33,0	0,00	0,00	46.262,22	0,00	-1.401,89	-44.860,33
850100	**Betriebe der Wasserversorgung (WVA St.Leonhard-Ruprechtshofen)**					**0,00**	**0,00**	**3.093,00**	**0,00**	**-220,93**	**-2.872,07**
	1311	**Investitionszuschüsse von Trägern öffentlichen Rechts**				**0,00**	**0,00**	**3.093,00**	**0,00**	**-220,93**	**-2.872,07**
	5/0180001/04159	KT GA_WVA Leitsystem Kaltenbrunn - Servertausch 2020	14.12.2021	6,5	7,0	0,00	0,00	2.181,00	0,00	-155,79	-2.025,21
	5/0440001/07385	KT GA_Firewall Fortigate WVA Kaltenbrunn 2020	14.12.2021	6,5	7,0	0,00	0,00	912,00	0,00	-65,14	-846,86
851000	**Betriebe der Abwasserbeseitigung**					**-2.937.500,42**	**0,00**	**45.866,26**	**0,00**	**-98.152,48**	**-2.885.214,20**
	1311	**Investitionszuschüsse von Trägern öffentlichen Rechts**				**-1.925.719,22**	**0,00**	**0,00**	**0,00**	**-63.750,77**	**-1.861.968,45**
	3/0450001/04379	KT ABA BA02 - Transferzahlung Land NÖ	30.06.1995	24,5	50,0	-333.753,62	0,00	0,00	0,00	-13.088,38	-320.665,24
	3/0450001/04380	KT ABA BA03 Rohrnetz, Pumpwerk - Transferzahlung Lan	31.12.1997	26,5	50,0	-289.303,28	0,00	0,00	0,00	-10.520,12	-278.783,16
	3/0450001/04381	KT ABA BA08 Erw.Schulfeld,Entlast.Kanal,Urbach - Transf	31.12.2005	33,5	50,0	-126.980,70	0,00	0,00	0,00	-3.680,60	-123.300,10
	3/0450001/04382	KT ABA BA09 San.Mischw.Kanal+Erweit.Neusiedl - Transf	19.10.2007	35,5	50,0	-98.103,97	0,00	0,00	0,00	-2.687,78	-95.416,19
	3/0450001/04383	KT ABA BA10 Kanalsanierung Hauptplatz - Transferzahlun	30.03.2008	36,0	50,0	-18.301,68	0,00	0,00	0,00	-494,64	-17.807,04
	3/0450001/04385	KT ABA BA12 Steghofweg,Mitterweg,Gassen,Mercedesstr	30.06.2017	43,5	50,0	-11.723,23	0,00	0,00	0,00	-263,44	-11.459,79

Ansatz	MVAG Konto	Bezeichnung	Inbetrieb-nahme	RND	ND	Buchwert 31.12.2020	Zugänge/ +	Abgänge/ Umbuchungen -	Wertaufholung+/ Wertminderung-	Abschreibung	Buchwert 31.12.2021
	3/0450001/04387	KT ABA BA14 Bergstraße, Sandweg, Vonwaldgründe - Tra	30.06.2018	44,5	50,0	-109.622,16	0,00	0,00	0,00	-2.409,28	-107.212,88
	3/0450001/06589	KT ABA BA15 Steinbach und Anschluss Sportplatz - Kapita	31.12.2014	46,0	50,0	-10.844,08	0,00	0,00	0,00	-230,73	-10.613,35
	3/0450001/07262	KT ABA BA02	30.06.1995	24,5	50,0	-258.655,17	0,00	0,00	0,00	-10.143,34	-248.511,83
	3/0450001/07263	KT ABA BA03 Rohrnetz, Pumpwerk	31.12.1997	26,5	50,0	-245.917,82	0,00	0,00	0,00	-8.942,47	-236.975,35
	3/0450001/07264	KT ABA BA06 Diesendorf Rohrnetz, Pumpwerk	31.12.2003	30,5	50,0	-80.341,07	0,00	0,00	0,00	-2.550,51	-77.790,56
	3/0450001/07265	KT ABA BA07 Bergstraße	03.04.2003	31,0	50,0	-26.353,28	0,00	0,00	0,00	-823,54	-25.529,74
	3/0450001/07266	KT ABA BA08 Erw.Schulfeld,Entlast.Kanal,Urbach	31.12.2005	33,5	50,0	-57.100,95	0,00	0,00	0,00	-1.655,10	-55.445,85
	3/0450001/07267	KT ABA BA09 San.Mischw.Kanal+Erweit.Neusiedl	19.10.2007	35,5	50,0	-44.300,05	0,00	0,00	0,00	-1.213,70	-43.086,35
	3/0450001/07268	KT ABA BA12 Steghofweg,Mitterweg,Gassen,Mercedesstr	30.06.2017	43,5	50,0	-70.410,92	0,00	0,00	0,00	-1.582,27	-68.828,65
	3/0450001/07269	KT ABA BA10 Kanalsanierung Hauptplatz	30.03.2008	36,0	50,0	-3.660,04	0,00	0,00	0,00	-98,92	-3.561,12
	3/0450001/07271	KT ABA BA15 Steinbach und Anschluss Sportplatz - Kapita	30.06.2018	47,0	50,0	-11.880,58	0,00	0,00	0,00	-247,51	-11.633,07
	3/0450001/07273	KT ABA BA14 Bergstraße, Sandweg, Vonwaldgründe - Kap	30.06.2018	44,5	50,0	-97.233,59	0,00	0,00	0,00	-2.137,00	-95.096,59
	3/0450001/07338	KT ABA BA16 Erw. 2018, Unt.Neusiedlstr., Am Urbach - Ka	31.12.2020	47,5	49,0	-18.200,16	0,00	0,00	0,00	-375,26	-17.824,90
	5/0440001/04378	KT ABA Leitungskataster BA101 - Transferzahlung Land N	21.12.2017	20,5	25,0	-2.606,66	0,00	0,00	0,00	-121,24	-2.485,42
	5/0440001/07270	KT ABA Leitungskataster BA101	21.12.2017	20,5	25,0	-10.426,21	0,00	0,00	0,00	-484,94	-9.941,27
	1313	**Investitionszuschüsse von übrigen**				**-1.011.781,20**	**0,00**	**45.866,26**	**0,00**	**-34.401,71**	**-1.023.245,75**
	3/0450001/07296	x_ABA 1980 Kanaleinmündungsabgaben	01.01.1980	8,0	50,0	-1.911,92	0,00	0,00	0,00	-212,44	-1.699,48
	3/0450001/07297	x_ABA 1981 Kanaleinmündungsabgaben	01.01.1981	9,0	50,0	-2.642,31	0,00	0,00	0,00	-264,23	-2.378,08
	3/0450001/07298	x_ABA 1982 Kanaleinmündungsabgaben	01.01.1982	10,0	50,0	-343,54	0,00	0,00	0,00	-31,23	-312,31
	3/0450001/07299	x_ABA 1983 Kanaleinmündungsabgaben	01.01.1983	11,0	50,0	-3.484,29	0,00	0,00	0,00	-290,36	-3.193,93
	3/0450001/07300	x_ABA 1984 Kanaleinmündungsabgaben	01.01.1984	12,0	50,0	-5.783,80	0,00	0,00	0,00	-444,91	-5.338,89
	3/0450001/07301	x_ABA 1985 Kanaleinmündungsabgaben	01.01.1985	13,0	50,0	-1.554,35	0,00	0,00	0,00	-111,03	-1.443,32
	3/0450001/07302	x_ABA 1986 Kanaleinmündungsabgaben	01.01.1986	14,0	50,0	-5.365,72	0,00	0,00	0,00	-357,71	-5.008,01
	3/0450001/07303	x_ABA 1987 Kanaleinmündungsabgaben	01.01.1987	15,0	50,0	-3.685,38	0,00	0,00	0,00	-230,34	-3.455,04
	3/0450001/07304	x_ABA 1988 Kanaleinmündungsabgaben	01.01.1988	16,0	50,0	-2.297,92	0,00	0,00	0,00	-135,17	-2.162,75
	3/0450001/07305	x_ABA 1989 Kanaleinmündungsabgaben	01.01.1989	17,0	50,0	-3.995,93	0,00	0,00	0,00	-222,00	-3.773,93
	3/0450001/07306	x_ABA 1990 Kanaleinmündungsabgaben	01.01.1990	18,0	50,0	-25.678,21	0,00	0,00	0,00	-1.351,48	-24.326,73
	3/0450001/07307	x_ABA 1991 Kanaleinmündungsabgaben	01.01.1991	19,0	50,0	-7.293,76	0,00	0,00	0,00	-364,69	-6.929,07
	3/0450001/07308	x_ABA 1992 Kanaleinmündungsabgaben	01.01.1992	20,0	50,0	-13.103,44	0,00	0,00	0,00	-623,97	-12.479,47
	3/0450001/07309	x_ABA 1993 Kanaleinmündungsabgaben	01.01.1993	21,0	50,0	-7.050,40	0,00	0,00	0,00	-320,47	-6.729,93
	3/0450001/07310	x_ABA 1994 Kanaleinmündungsabgaben	01.01.1994	22,0	50,0	-139.076,44	0,00	0,00	0,00	-6.046,80	-133.029,64
	3/0450001/07311	x_ABA 1995 Kanaleinmündungsabgaben	01.01.1995	23,0	50,0	-31.497,24	0,00	0,00	0,00	-1.312,39	-30.184,85
	3/0450001/07312	x_ABA 1996 Kanaleinmündungsabgaben	01.01.1996	24,0	50,0	-19.087,01	0,00	0,00	0,00	-763,48	-18.323,53
	3/0450001/07313	x_ABA 1997 Kanaleinmündungsabgaben	01.01.1997	25,0	50,0	-83.702,59	0,00	0,00	0,00	-3.219,33	-80.483,26
	3/0450001/07314	x_ABA 1998 Kanaleinmündungsabgaben	01.01.1998	26,0	50,0	-13.601,50	0,00	0,00	0,00	-503,76	-13.097,74
	3/0450001/07315	x_ABA 1999 Kanaleinmündungsabgaben	01.01.1999	27,0	50,0	-16.660,76	0,00	0,00	0,00	-595,03	-16.065,73
	3/0450001/07316	x_ABA 2000 Kanaleinmündungsabgaben	01.01.2000	28,0	50,0	-4.227,03	0,00	0,00	0,00	-145,76	-4.081,27
	3/0450001/07317	x_ABA 2001 Kanaleinmündungsabgaben	01.01.2001	29,0	50,0	-42.848,74	0,00	0,00	0,00	-1.428,29	-41.420,45

Ansatz	MVAG Konto	Bezeichnung	Inbetrieb-nahme	RND	ND	Buchwert 31.12.2020	Zugänge/ +	Abgänge/ Umbuchungen -	Wertaufholung+/ Wertminderung-	Abschreibung	Buchwert 31.12.2021
	3/0450001/07318	x_ABA 2002 Kanaleinmündungsabgaben	01.01.2002	30,0	50,0	-47.664,83	0,00	0,00	0,00	-1.537,58	-46.127,25
	3/0450001/07319	x_ABA 2003 Kanaleinmündungsabgaben	01.01.2003	31,0	50,0	-2.378,08	0,00	0,00	0,00	-74,32	-2.303,76
	3/0450001/07320	x_ABA 2004 Kanaleinmündungsabgaben	01.01.2004	32,0	50,0	-9.147,27	0,00	0,00	0,00	-277,19	-8.870,08
	3/0450001/07321	x_ABA 2005 Kanaleinmündungsabgaben	01.01.2005	33,0	50,0	-22.194,32	0,00	0,00	0,00	-652,77	-21.541,55
	3/0450001/07322	x_ABA 2006 Kanaleinmündungsabgaben	01.01.2006	34,0	50,0	-71.368,15	0,00	0,00	0,00	-2.039,09	-69.329,06
	3/0450001/07323	x_ABA 2007 Kanaleinmündungsabgaben	01.01.2007	35,0	50,0	-10.354,49	0,00	0,00	0,00	-287,62	-10.066,87
	3/0450001/07324	x_ABA 2008 Kanaleinmündungsabgaben	01.01.2008	36,0	50,0	-50.399,15	0,00	0,00	0,00	-1.362,14	-49.037,01
	3/0450001/07325	x_ABA 2009 Kanaleinmündungsabgaben	01.01.2009	37,0	50,0	-9.582,68	0,00	0,00	0,00	-252,18	-9.330,50
	3/0450001/07326	x_ABA 2010 Kanaleinmündungsabgaben	01.01.2010	38,0	50,0	-6.666,19	0,00	0,00	0,00	-170,93	-6.495,26
	3/0450001/07327	x_ABA 2011 Kanaleinmündungsabgaben	01.01.2011	39,0	50,0	-41.732,40	0,00	0,00	0,00	-1.043,31	-40.689,09
	3/0450001/07328	x_ABA 2012 Kanaleinmündungsabgaben	01.01.2012	40,0	50,0	-28.825,70	0,00	0,00	0,00	-703,07	-28.122,63
	3/0450001/07329	x_ABA 2013 Kanaleinmündungsabgaben	01.01.2013	41,0	50,0	-32.718,75	0,00	0,00	0,00	-779,02	-31.939,73
	3/0450001/07330	x_ABA 2014 Kanaleinmündungsabgaben	01.01.2014	42,0	50,0	-16.310,31	0,00	0,00	0,00	-379,31	-15.931,00
	3/0450001/07331	x_ABA 2015 Kanaleinmündungsabgaben	01.01.2015	43,0	50,0	-39.388,71	0,00	0,00	0,00	-895,20	-38.493,51
	3/0450001/07332	x_ABA 2016 Kanaleinmündungsabgaben	01.01.2016	44,0	50,0	-21.265,33	0,00	0,00	0,00	-472,56	-20.792,77
	3/0450001/07333	x_ABA 2017 Kanaleinmündungsabgaben	01.01.2017	45,0	50,0	-106.570,70	0,00	0,00	0,00	-2.316,75	-104.253,95
	3/0450001/07334	x_ABA 2018 Kanaleinmündungsabgaben	01.01.2018	46,0	50,0	-25.847,25	0,00	0,00	0,00	-549,94	-25.297,31
	3/0450001/07335	x_ABA 2019 Kanaleinmündungsabgaben	01.01.2019	47,0	50,0	-30.502,04	0,00	0,00	0,00	-635,46	-29.866,58
	3/0450001/07336	x_ABA 2020 Kanaleinmündungsabgaben	01.01.2020	48,0	50,0	-3.972,57	0,00	0,00	0,00	-81,07	-3.891,50
	3/0450001/07339	x_ABA 2021 Kanaleinmündungsabgaben	01.01.2021	49,0	50,0	0,00	0,00	45.866,26	0,00	-917,33	-44.948,93
859000	**Betriebe des Breitbandausbaus**					**-3.816,00**	**0,00**	**14.971,00**	**0,00**	**0,00**	**-18.787,00**
	1311	**Investitionszuschüsse von Trägern öffentlichen Rechts**				**-3.816,00**	**0,00**	**14.971,00**	**0,00**	**0,00**	**-18.787,00**
	3/0330003/00017	KT GA_Breitbandversorgung, Projekt St.Leonhard-Ruprecl	31.12.2099			-3.816,00	0,00	14.971,00	0,00	0,00	-18.787,00
		Gesamtsumme				**-8.474.224,15**	**0,00**	**229.592,30**	**0,00**	**-324.692,28**	**-8.379.124,17**

Liste der nicht bewerteten Kulturgüter (Anlage 6h)

Liste der nicht bewerteten Kulturgüter (Anlage 6h)

Art	Bezeichnung	Standort	Anzahl (bei Sammlungen)

Leasingspiegel (Anlage 6i)

Finanzierungsleasing

Ansatz- oder Projektbezeichnung	Anschaffungskosten	Buchwert 31.12.2020	Buchwert 31.12.2021	Summe ausstehender Mindestleasing-zahlungen	Laufzeit	Restlaufzeit in Jahren
Summe	0,00	0,00	0,00	0,00		
Wirtschaftliche Unternehmungen, Betriebe, betriebsähnliche Einrichtungen gem. § 1 Abs. 2						
Summe	0,00	0,00	0,00	0,00		

Operating Leasing

Ansatz- oder Projektbezeichnung	Laufzeit Grundmietzeit in Jahren	Gesamtkosten	Einmalkaution	Leasingentgelt (ohne laufender Kaution)	Laufende Kaution	Restlaufzeit in Jahren	Kumulierte Restzahlungen
Summe		0,00	0,00	0,00	0,00		0,00
Wirtschaftliche Unternehmungen, Betriebe, betriebsähnliche Einrichtungen gem. § 1 Abs. 2							
Summe		0,00	0,00	0,00	0,00		0,00

Nachweis über unmittelbare Beteiligungen der Gebietskörperschaft (Anlage 6j)

Marktgemeinde St. Leonhard am Forst KG

Name der Einheit	Marktgemeinde St. Leonhard am Forst KG
Firmenbuch-Nr.	347103x
Beteiligungsart	Verbunden
Stamm-/Grundkapital	34.321,00
Anteil der Gebietskörperschaft in %	100,000
Buchwert der Beteiligung(t)	0,00
Geschäftsjahr	01.01.2020 bis 31.12.2020
Eigenkapital / geschätztes Nettovermögen 31.12.2020	623.808,08
Eigenkapital / geschätztes Nettovermögen 31.12.2021	605.047,41
Bilanzsumme	609.596,41
Finanzverbindlichkeiten	332,00
Jahresüberschuss/Jahresfehlbetrag	-8.760,67
Gewinnausschüttungen an die Gebietskörperschaft	0,00
Klassifikation gem. ESVG	Gemeinden (inkl. Gemeindeverbände, Gemeindefonds, außerbudgetäre Gemeindeeinheiten)
Konzernabschluss	Nein

Nachweis über mittelbare Beteiligungen der Gebietskörperschaft (Anlage 6k)

Nachweis über aktive Finanzinstrumente (Anlage 6m)

Nachweis über aktive Finanzinstrumente (Anlage 6m)

Kategorie	Buchwert Stand 31.12.2021	Wechselkurs-differenzen	beizulegender Zeitwert	durchschn. Nominal-verzinsung in %	durchschnittliche Rendite in %	durchschnittliche RLZ in Jahren
bis zur Endfälligkeit gehalten	**0,00**					
in heimischer Währung	**0,00**					
in fremder Währung	**0,00**					
zur Veräußerung verfügbar	**0,00**					
in heimischer Währung	**0,00**					
in fremder Währung	**0,00**					
Partizipations- und Hybridkapital	**0,00**					
Partizipationskapital	**0,00**					
Hybridkapital	**0,00**					
Summe	**0,00**					

Einzelnachweis über aktive Finanzinstrumente (Anlage 6n)

Einzelnachweis über aktive Finanzinstrumente (Anlage 6n)

Wertpapierbezeichnung	Währung	Stand bei Anschaffung in Euro	Buchwert 31.12.2020 in Euro	Zugang in Euro	Abgang in Euro	Buchwert 31.12.2021 in Euro	Wechsel-kurs bei Anschaffung	Wechsel-kurs 31.12.2020	Wechsel-kurs 31.12.2021	Buchwert bei Anschaffung in Fremdwährung	Buchwert 31.12.2020 in Fremdwährung	Stand 31.12.2021 in Fremdwährung
bis zur Endfälligkeit gehalten		**0,00**	**0,00**	**0,00**	**0,00**	**0,00**						
in heimischer Währung		**0,00**	**0,00**	**0,00**	**0,00**	**0,00**						
in fremder Währung		**0,00**	**0,00**	**0,00**	**0,00**	**0,00**						
zur Veräußerung verfügbar		**0,00**	**0,00**	**0,00**	**0,00**	**0,00**						
in heimischer Währung		**0,00**	**0,00**	**0,00**	**0,00**	**0,00**						
in fremder Währung		**0,00**	**0,00**	**0,00**	**0,00**	**0,00**						
Partizipations- und Hybridkapital		**0,00**	**0,00**	**0,00**	**0,00**	**0,00**						
Partizipationskapital		**0,00**	**0,00**	**0,00**	**0,00**	**0,00**						
Hybridkapital		**0,00**	**0,00**	**0,00**	**0,00**	**0,00**						
Summe		**0,00**	**0,00**	**0,00**	**0,00**	**0,00**						

Rückstellungsspiegel (Anlage 6q)

Rückstellungsspiegel (Anlage 6q)

Rückstellung	Stand 31.12.2020	Dotierungen (+)	Verbrauch (-)	Auflösung (-)	Stand 31.12.2021
Kurzfristig	**0,00**	**0,00**	**0,00**	**0,00**	**0,00**
Rückstellungen für Prozesskosten					
Rückstellungen für nicht konsumierte Urlaube					
Rückstellungen für ausstehende Rechnungen					
Sonstige kurzfristige Rückstellungen					
Langfristig	**195.309,47**	**21.481,14**	**0,00**	**41.181,95**	**175.608,66**
Rückstellungen für Abfertigungen	107.756,12	3.454,90		23.029,79	88.181,23
Rückstellungen für Jubiläumszuwendungen	87.553,35	18.026,24		18.152,16	87.427,43
Rückstellungen für Haftungen					
Rückstellungen für Sanierung von Altlasten					
Rückstellungen für Pensionen (Säule I)					
Sonstige langfristige Rückstellungen					
Gesamtsumme	**195.309,47**	**21.481,14**	**0,00**	**41.181,95**	**175.608,66**

Haftungsnachweis (Anlage 6r)

Teil A - Haftungspositionen relevant iSd Art. 15a Vereinbarung HOG

Bezeichnung der/des Haftungsnehmerin/s oder einer Gruppe gleichartiger Haftungen	Haftungsrahmen	Stand 31.12.2020	Zugänge (+)	Abgänge (-)	Stand 31.12.2021	davon Umklassifizierungen
Untergruppe 1 - Haftungen für Kredit- und Finanzinstitute						
Zwischensumme - Untergruppe 1	0,00	0,00	0,00	0,00	0,00	
Untergruppe 2 - Grundbücherlich besicherte Haftungen von Wohnbau-Darlehen						
Zwischensumme - Untergruppe 2	0,00	0,00	0,00	0,00	0,00	
Untergruppe 3 - Sonstige Wirtschaftshaftungen						
Zwischensumme - Untergruppe 3	0,00	0,00	0,00	0,00	0,00	
Summe A	0,00	0,00	0,00	0,00	0,00	

Haftung der staatlichen, außerbudgetären Einheiten gem. ESVG iSd Art. 15a Vereinbarung HOG	Haftungsrahmen	Stand 31.12.2020	Zugänge (+)	Abgänge (-)	Stand 31.12.2021	davon Umklassifizierungen
Untergruppe 1 - Haftungen für Kredit- und Finanzinstitute						
Zwischensumme - Untergruppe 1	0,00	0,00	0,00	0,00	0,00	
Untergruppe 2 - Grundbücherlich besicherte Haftungen von Wohnbau-Darlehen						
Zwischensumme - Untergruppe 2	0,00	0,00	0,00	0,00	0,00	
Untergruppe 3 - Sonstige Wirtschaftshaftungen						
Zwischensumme - Untergruppe 3	0,00	0,00	0,00	0,00	0,00	
Summe B	0,00	0,00	0,00	0,00	0,00	
Gesamtsumme	0,00	0,00	0,00	0,00	0,00	

Teil B - Haftungspositionen nicht relevant iSd Art. 15a Vereinbarung HOG

Bezeichnung der/des Haftungsnehmerin/s oder einer Gruppe gleichartiger Haftungen	Haftungsrahmen	Stand 31.12.2020	Zugänge (+)	Abgänge (-)	Stand 31.12.2021	davon Umklassifizierungen
Untergruppe 1 - Haftungen für Kredit- und Finanzinstitute						
Zwischensumme - Untergruppe 1	**0,00**	**0,00**	**0,00**	**0,00**	**0,00**	
Untergruppe 2 - Grundbücherlich besicherte Haftungen von Wohnbau-Darlehen						
Zwischensumme - Untergruppe 2	**0,00**	**0,00**	**0,00**	**0,00**	**0,00**	
Untergruppe 3 - Sonstige Wirtschaftshaftungen						
Raiffeisenbank Mittleres Mostviertel eGen mbH Bankstelle Leonhofen - FF Diesendorf HLF3 Löschfahrzeug	68.000,00	68.000,00	0,00	13.600,00	54.400,00	
Schul- u. Kindergartenfonds - HS-Gemeinde St. Leonhard am Forst HS-Sanierung	77.329,90	0,00	0,00	0,00	0,00	
Zwischensumme - Untergruppe 3	**145.329,90**	**68.000,00**	**0,00**	**13.600,00**	**54.400,00**	
Gesamtsumme	**145.329,90**	**68.000,00**	**0,00**	**13.600,00**	**54.400,00**	

Einzelnachweis über die nicht voranschlagswirksame Gebarung gemäß § 12 (Anlage 6t)

Einzelnachweis der vermögenswirksamen Bestandskonten

Konto	Kontenbezeichnung	Stand 31.12.2020	Umsatz Soll	Umsatz Haben	Stand 31.12.2021
	Veränderung der nicht voranschlagswirksamen Forderungen				
270000	Finanzamt Vorsteuerbeträge (nicht voranschlagswirksame Gebarung)	0,00	309.405,03	309.405,03	0,00
271000	Umsatzsteuer Verrechnungskonto – Gutschrift (nicht voranschlagswirksame Gebarung)	192.391,38	227.528,76	410.739,34	9.180,80
279000	Sonstige für Dritte geleistete Vorschüsse (nicht voranschlagswirksame Gebarung)	15.130,51	53.279,99	65.809,57	2.600,93
287000	Sonstige kurzfristige Forderungen (nicht voranschlagswirksame Gebarung)	0,00	1.363.311,20	1.363.311,20	0,00
	Summe	**207.521,89**	**1.953.524,98**	**2.149.265,14**	**11.781,73**
	Veränderung der nicht voranschlagswirksamen Verbindlichkeiten				
360000	Umsatzsteuer (nicht voranschlagswirksame Gebarung)	0,00	105.795,88	105.795,88	0,00
361000	Erläge von/für Dienststellen der Gebietskörperschaften (nicht voranschlagswirksame Gebarung)	1.285,00	5.166,90	4.937,90	1.056,00
362000	Gehaltsabzugsgebarungen (nicht voranschlagswirksame Gebarung)	13.980,45	373.505,00	372.871,30	13.346,75
363000	Einbehaltungen und Überzahlungen von Dritten (nicht voranschlagswirksame Gebarung)	6.484,14	6.484,14	0,00	0,00
368000	Barvorlagen (nicht voranschlagswirksame Gebarung)	121.380,26	49.038,56	47.298,30	119.640,00
369000	Sonstige Erläge (nicht voranschlagswirksame Gebarung)	0,00	14.258,03	24.334,97	10.076,94
379000	Sonstige Verbindlichkeiten (nicht voranschlagswirksame Gebarung)	97,45	695.575,10	697.644,39	2.166,74
	Summe	**143.227,30**	**1.249.823,61**	**1.252.882,74**	**146.286,43**

Einzelnachweis der finanzierungswirksamen Vorschuss- und Verwahrgeldkonten
(inkl. anteiliger Kundenforderungen und Lieferantenverbindlichkeiten)

Konto	Kontenbezeichnung	Stand 31.12.2020	Umsatz Soll	Umsatz Haben	Stand 31.12.2021
	Veränderung der nicht voranschlagswirksamen Forderungen				
270000	Finanzamt - Vorsteuer	-79.332,59	309.405,03	383.082,91	-5.654,71
271000	Finanzamt - Guthaben	192.391,38	410.739,34	227.528,76	9.180,80
279000	Sonstige Vorschüsse	14.233,20	33.019,48	21.215,58	2.429,30
279100	Sonstige Vorschüsse (NÖVersicherung-Prämienverrechnung)	0,00	30.398,31	30.398,31	0,00
279210	Abrechnung Bankomatkassa Nebenkassa	0,00	1.678,55	1.678,50	-0,05
279300	Sonstige Vorschüsse (ASO-Förderklasse)	612,37	670,78	95,61	37,20
287777	Kassenbestandsveränderungen	0,00	1.363.311,20	1.363.311,20	0,00
	Summe	**127.904,36**	**2.149.222,69**	**2.027.310,87**	**5.992,54**
	Veränderung der nicht voranschlagswirksamen Verbindlichkeiten				
360000	Finanzamt-Umsatzsteuer Evidenz 10% und 13%	-14.122,56	85.206,36	84.690,85	-13.607,05
360600	Finanzamt-Umsatzsteuer Evidenz 20%	-16,67	21.121,70	21.105,03	0,00
361000	Bundesgebühr	960,10	5.027,10	5.166,90	820,30
362000	Finanzamt - Lohnsteuer	6.508,38	69.486,80	69.284,30	6.710,88
362100	BVA - Sozialversicherungsbeiträge	306,57	222.917,19	222.176,62	1.047,14
362110	Finanzamt - Zuschlag Dienstgeberbeitrag (FBAF)	19,38	153,43	159,54	13,27
362300	NÖ GKK Sozialversicherungsbeiträge	5.208,55	52.002,68	53.479,52	3.731,71
362400	Finanzamt - Dienstgeberbeitrag FBAF	1.937,57	26.663,56	26.757,38	1.843,75
362700	Gewerkschaftsbeiträge Dienstnehmer	0,00	1.347,64	1.347,64	0,00
362800	Zukunftsvorsorge Dienstnehmer	0,00	300,00	300,00	0,00
363200	Haftrücklässe A.o. Vorhaben Wasserversorgung	6.484,14	0,00	6.484,14	0,00
368000	Jagdpacht	9.609,26	848,30	10.457,56	0,00
368810	Wertscheine Euro 10	107.480,00	47.650,00	39.340,00	115.790,00
368850	Wertscheine Euro 50	3.050,00	0,00	0,00	3.050,00
369000	Sonstige Erläge	205,90	3.462,13	2.911,23	756,80
369300	Jagdpacht (Sonstige Erläge)	0,00	11.524,64	2.204,10	9.320,54
369600	Anträge Personalausweis	0,00	658,70	597,60	61,10
369700	Anträge Reisepass	0,00	8.689,50	8.751,00	-61,50
379000	Finanzamt - Zahllast	0,00	23.919,61	22.728,49	1.191,12
379099	Bezüge und Funktionsgebühren zur Auszahlung	97,45	673.724,78	672.846,61	975,62
	Summe	**127.728,07**	**1.254.704,12**	**1.250.788,51**	**131.643,68**

Personaldaten iSd ÖStp (Anlage 4)

Gruppe 1 - gesamt	**Dienstverhältnis zu Gemeinde, dienstleistend in einer Dienststelle, bezahlt aus dem Budget**		**Personalaufwendungen, Aktive, betriebsmäßige Darstellung exklusive Ausgliederungen**				
			davon melden Gemeinden optional				**gesamt**
	Köpfe	VBÄ	Bezüge (L und G: Unterklasse 50-55)	Nebengebühren (L und G: Gruppen 564-569)	Dienstgeber-beiträge (L und G: Unterklasse 58)	Weitere Aufwendungen	Kontenklasse 5
BeamtInnen			0,00				
Vertragsbedienstete	27,0	20,7	651.311,19				
KV-Bedienstete (Kollektivvertrag)			49.073,50				
Summe	27,0	20,7	700.384,69	42.248,49	177.348,45	24.681,14	944.662,77
darunter (Teilmengen der Gruppe 1)							
MusikschullehrerInnen							
KindergärtnerInnen und							
Bedienstete nicht-ausgegliederter Krankenanstalten							
Gruppe 1a - Ausbildungsverhältnisse (insb. Lehrlinge)							

Gruppe 2 - gesamt	**Dienstverhältnis zur Gemeinde, dienstleistend bei sonstigem Rechtsträger, bezahlt aus dem Budget**		**Personalaufwendungen, Aktive, Ausgegliederte**				
			davon melden Gemeinden optional				**gesamt**
	Köpfe	VBÄ	Bezüge (L und G: Unterklasse 50-55)	Nebengebühren (L und G: Gruppen 564-569)	Dienstgeber-beiträge (L und G: Unterklasse 58)	Weitere Aufwendungen	Kontenklasse 5
BeamtInnen							
Vertragsbedienstete							
Summe	0,0	0,0					

BeamtInnen-PensionistInnen zum 31.12.2021				
	Anzahl	**Ø-Pensions-höhe /Mt. 1)**		
RuhegenussbezieherInnen				
Hinterbliebene 2)				
Neue RuhegenussbezieherInnen im Bezugsjahr 2021				
	Anzahl	**Ø-Pensions-antrittsalter**	**Ø-Pensions-höhe /Mt. 1)**	
Alterspension 3)				
Dienstunfähigkeit 4)				
vorzeitige Pensionierung mit Abschlag 5)				
vorzeitige Pensionierung ohne Abschlag 6)				
Pensionierungen gesamt	0,0	0,0	0,0	

1) Durchschnittspension im Dezember laut Personalstatistik-Festlegungen ohne Sonderzahlungen, ohne Pflegegeld und ohne sonstige Transferleistungen; brutto
2) Witwen-, Witwer-, Waisenversorgungsbezüge und vergleichbare Leistungen
3) Ruhebezüge aufgrund einer Ruhestandsversetzung durch Erklärung iSd § 15 iVm § 236c Abs. 1 BDG 1979, eines Übertritts in den Ruhestand oder einer vergleichbaren Regelung
4) Ruhebezüge aufgrund einer Ruhestandsversetzung wegen dauernder Dienstunfähigkeit
5) Ruhebezüge aufgrund einer Ruhestandsversetzung vor dem Mindestalter für eine Ruhestandsversetzung durch Erklärung iSd Z 3, die eine Minderung der Bemessungsgrundlage bewirkt (z.B. § 207n BDG 1979)
6) Ruhebezüge aufgrund einer Ruhestandsversetzung vor dem Mindestalter für eine Ruhestandsversetzung durch Erklärung iSd Z 3, die keine Minderung der Bemessungsgrundlage bewirkt (z.B. § 207n BDG 1979)

Pensionsausgaben für das Bezugsjahr 2021	
Summe	0,00

Dienstpostenplan

Dienstpostenplan / Stellenplan Rechnungsabschluss 2021

Der Dienstpostenplan ist Teil des Rechnungsabschlusses (§ 83 NÖ GO/ § 15 Abs. 1 Z VRV 2015).
Die Aufnahme eines Vertragsbediensteten darf nur erfolgen, wenn ein im Dienstpostenplan vorgesehener Dienstposten frei ist und die Aufnahmeerfordernisse erfüllt sind (§ 2 GVBG/ § 3 GBDO).

Dienstpostenplan im Voranschlag							
			Entlohnungs-	Funktionsverwendung			
DZW	Bezeichnung des Dienstzweiges	Anzahl	gruppe	Anzahl	FGrp	Bezeichnung	Pzlg
56	Gehobener Verwaltungsdienst	1	6	1	8 [a)]	AmtsleiterIn	ü
71	Verwaltungsfachdienst	5	5	-	-	-	-
70	Standesb.Staatsb.Fachdienst	1	5	-	-	-	-
-	Lehrling - Verw.Assistentin	1	-	-	-	-	-
2	Facharbeiter	8	5	-	-	-	-
86	Mittl.Wirtschaftsdienst	1	4	-	-	-	-
87	Allg. Hilfsdienst	5	2	-	-	-	-
12	Kindergartenhilfsdienst	8	3	-	-	-	-
11	angelernter Arbeiter	1	3	-	-	-	-

Zeichenerklärung	
Funktionsdienstposten gem. § 2 Abs. 3 lit. a)-d) GBDO 1976	
leitender Gemeindebeamte	a)
Leiter einer Abteilung/ Amtes/ Referates/ wirtschaftlichen Unternehmung	b)
die mit einem Leiterposten (lit.a und b) vergleichbaren DP	c)
DP mit hervorgehobener Verwendung	d)
Anspruch auf Personalzulage gem. § 20 Abs. 1 GBGO 1970	ü

Nachweis Ruhe- und Versorgungsgenussempfänger

Nachweis über die Anzahl der Ruhe- und
Versorgungsgenussempfänger zum 31.12.2021

1.	1/0800-75292	Bürgermeisterpension
2.	1/0800-75292	Bürgermeisterpension

Nachweis über Personalaufwand VRV2015

Gruppe	Abschnitt	Ansatz	Vertragsbedienstete I 510000 - 510999	Vertragsbedienstete II 511000 - 511999	Angestellte nicht ganzjährig beschäftigt 522000 - 522999	Arbeiter nicht ganzjährig beschäftigt 523000 - 523999	Nebengebühren und Geldaushilfen 560000 - 569999	DGB für Finanzamt (FLAB) 580000 - 580999	Leistungen aus der Selbstträgerschaft 582000 - 582999	Freiwillige Sozialleistungen 590000 - 590999	Gesamtsumme
0	01	**010000** Gemeindeamt	85.417,57		744,86		760,36	3.281,98	17.754,34		107.959,11
		014000 Gemeindekontrolleinrichtungen - Amtskassa	42.472,74				3.133,93	1.757,61	9.906,70		57.270,98
		019000 Repräsentation								3.200,00	3.200,00
	02	**022000** Standesamt	27.207,52				1.208,95	1.110,15	6.150,58		35.677,20
		023000 Einwohneramt	39.554,79				1.777,54	1.589,20	8.874,18		51.795,71
	03	**030000** Bauamt	39.279,79				839,44	1.568,57	8.548,61		50.236,41
	Summe Gruppe 0		**233.932,41**		**744,86**		**7.720,22**	**9.307,51**	**51.234,41**	**3.200,00**	**306.139,41**
2	24	**240000** Kindergärten		171.311,35		5.794,12	2.032,86	3.713,64	35.255,54		218.107,51
	26	**264000** Kunsteisbahn		9.468,06		24.631,40	7.874,50	1.373,37	8.800,20		52.147,53
	Summe Gruppe 2			**180.779,41**		**30.425,52**	**9.907,36**	**5.087,01**	**44.055,74**		**270.255,04**
8	81	**815200** Generationenpark				1.650,05					1.650,05
	82	**820000** Wirtschaftshöfe		150.943,99		8.338,23	22.951,53	7.108,07	38.599,44		227.941,26
	84	**846100** Volkshaus		75.629,00			1.581,45	2.897,86	16.496,75		96.605,06
		846300 Pfarrgebäude-Förderklasse				7.914,84					7.914,84
		846400 Infopoint - Gesundheitszentrum		10.026,38			87,93	394,52	2.167,14		12.675,97
	Summe Gruppe 8			**236.599,37**		**17.903,12**	**24.620,91**	**10.400,45**	**57.263,33**		**346.787,18**
Summe gesamt			**233.932,41**	**417.378,78**	**744,86**	**48.328,64**	**42.248,49**	**24.794,97**	**152.553,48**	**3.200,00**	**923.181,63**

Nachweis Vermögen mit abgeänderter Nutzungsdauer

Konto	Bezeichnung	Nutzungsdauer lt. VRV	Abweichende Nutzungsdauer	Begründung
3/0060001/03343	Gebäude - Geschäftslokal	50,0	20,0	Anpassung der Nutzungsdauer an Mietvertrag mit Eigentümer. Kein Eigentum der Gemeinde.
5/0150002/04030	HLF2 AT MAN 15.290 Bj. 2017	10,0	25,0	Fahrzeug lt. Mindestausrüstverordnung
5/0150002/04206	VW Pritsche 7J0 Bj. 2013	10,0	5,0	Gebrauchtkauf Baujahr 2013
5/0150002/06576	TLFA 4000 Bj. 2000	10,0	25,0	Fahrzeug lt. Mindestausrüstverordnung
5/0150002/06577	KT TLFA 4000 Bj. 2000 - Transferzahlung FF St.Leonhard	10,0	25,0	Fahrzeug lt. Mindestausrüstverordnung
5/0150002/06578	KT HLF2 AT MAN 15.290 Bj. 2017 - Transferzahlung FF St.Leor	10,0	25,0	Fahrzeug lt. Mindestausrüstverordnung
5/0150002/06580	MTF VW Kombi LR TDI Bj. 2019 mit elektr. Ausstattung	10,0	25,0	Fahrzeug lt. Mindestausrüstverordnung
5/0150002/06581	TLF Steyr 680 Bj. 1987	10,0	25,0	Fahrzeug lt. Mindestausrüstverordnung
5/0150002/07292	KT HLF2 AT MAN 15.290 Bj. 2017	10,0	25,0	Fahrzeug lt. Mindestausrüstverordnung
5/0150002/07374	KT TLFA 4000 Bj. 2000	10,0	25,0	Fahrzeug lt. Mindestausrüstverordnung
5/0150002/07375	KT MTF VW Kombi LR TDI Bj. 2019 mit elektr. Ausstattung	10,0	25,0	Fahrzeug lt. Mindestausrüstverordnung
5/0150002/07376	KT TLF Steyr 680 Bj. 1987	10,0	25,0	Fahrzeug lt. Mindestausrüstverordnung
5/0150002/07380	KT MTF VW Kombi LR TDI Bj. 2019 mit elektr. Ausstattung - Ka	10,0	25,0	Fahrzeug lt. Mindestausrüstverordnung
5/0150002/07381	Fiat Doblo Maxi Bj. 2015	10,0	4,0	Gebrauchtkauf, Baujahr 2015
5/0240001/04063	Eismaschine Fa. Österreicher DAIKI Chiller	10,0	15,0	Die ausgetauschte Eismaschine / Aggregat hatte eine Lebensdauer von mehr als 20 Jahren
5/0340002/04077	Gefrierschrank Stölner gebraucht LA S/N 814284016	10,0	8,0	gebraucht, fast neuwertig
5/0340002/04078	Kühlschrank Stölner gebraucht FKvsl-4113 S/N 840206181	10,0	8,0	gebraucht, fast neuwertig
5/0440001/03380	Trinkwasserplan 2. Teil	0,0	25,0	Abweichend vom Wasserleitungsbau 25 Jahre
5/0440001/03381	WVA Leitungskataster BA101	0,0	25,0	Empfohlene Nutzungsdauer für Leitungskataster/Naturstandsdaten/DKM
5/0440001/03410	ABA Leitungskataster BA101	0,0	25,0	Empfohlene Nutzungsdauer für Leitungskataster/Naturstandsdaten/DKM
5/0440001/03487	Software GREKO (Kostenrechnung)	0,0	7,0	Nutzungsdauer mit Servernutzung
5/0440001/03488	Software ELAK	0,0	7,0	Nutzungsdauer mit Servernutzung
5/0440001/03489	Software KIM-Verfahren	0,0	7,0	Nutzungsdauer mit Servernutzung
5/0440001/03508	K5 Finanzsoftware Gemdat	0,0	7,0	Nutzungsdauer mit Servernutzung
5/0440001/04093	Software-Lizenzen Server 2018	0,0	7,0	Nutzungsdauer mit Servernutzung
5/0440001/04264	Software-Lizenzen PC-Tausch 2018	0,0	4,0	Nutzungsdauer PC-Tausch 2018 (Arbeitsplatzausstattung)
5/0440001/04268	Software DSGVO DSdok	0,0	7,0	Nutzungsdauer mit Servernutzung
5/0440001/04269	Software McAfee Endpoint Security	0,0	7,0	Nutzungsdauer mit Servernutzung
5/0440001/04270	Software LMR - Lokales Melderegister	0,0	7,0	Nutzungsdauer mit Servernutzung
5/0440001/04271	Software RIS Gemeinde2go	0,0	7,0	Nutzungsdauer mit Servernutzung
5/0440001/04272	Software RIS Kommunal	0,0	7,0	Nutzungsdauer mit Servernutzung
5/0440001/04273	Software k5 Abstimmungsverzeichnis	0,0	7,0	Nutzungsdauer mit Servernutzung
5/0440001/04274	Software InDesign CS8 (Upgrade) - Fa. Insight	0,0	7,0	Nutzungsdauer mit Servernutzung
5/0440001/04277	Software Abby Finereader 14, 4 Arbeitsplätze	0,0	7,0	Nutzungsdauer mit Servernutzung
5/0440001/04377	KT WVA Leitungskataster BA101 - Transferzahlung Land NÖ	0,0	25,0	Empfohlene Nutzungsdauer für Leitungskataster/Naturstandsdaten/DKM

Konto	Bezeichnung	Nutzungsdauer lt. VRV	Abweichende Nutzungsdauer	Begründung
5/0440001/04378	KT ABA Leitungskataster BA101 - Transferzahlung Land NÖ	0,0	25,0	Empfohlene Nutzungsdauer für Leitungskataster/Naturstandsdaten/DKM
5/0440001/07144	Flächenwidmungsplan, Neuerstellung 2002 DI Schedlmayer	0,0	10,0	Empfohlene Nutzungsdauer für Flächenwidmungspläne
5/0440001/07145	Erstellung DKM 2000	0,0	25,0	Empfohlene Nutzungsdauer für Leitungskataster/Naturstandsdaten/DKM
5/0440001/07146	Naturstandsdaten 2002	0,0	25,0	Empfohlene Nutzungsdauer für Leitungskataster/Naturstandsdaten/DKM
5/0440001/07261	KT WVA Leitungskataster BA101	0,0	25,0	Empfohlene Nutzungsdauer für Leitungskataster/Naturstandsdaten/DKM
5/0440001/07270	KT ABA Leitungskataster BA101	0,0	25,0	Empfohlene Nutzungsdauer für Leitungskataster/Naturstandsdaten/DKM
5/0440001/07381	KT Flächenwidmungsplan, Neuerstellung 2002 DI Schedlmayer	0,0	10,0	Empfohlene Nutzungsdauer für Flächenwidmungspläne

Querschnitt (Anlage 5b)

	Bezeichnung	Zuordnung der Aufwands- und Ertragsgruppen	Summe Haushalt	davon A 85 - 89	Summe ohne A 85 - 89
	I. Querschnitt				
	Erträge der operativen Gebarung / Einzahlungen aus Abgaben				
10	Einzahlungen aus eigenen Abgaben	Unterklassen 83 bis 85 ohne Gruppen 852, 858 und 859	661.523,91	0,00	661.523,91
11	Erträge aus Ertragsanteilen	Gruppen 858 und 859	2.745.538,86	0,00	2.745.538,86
12	Gebühren für die Benützung von Gemeindeeinrichtungen und -anlagen	Gruppe 852	712.855,64	670.822,59	42.033,05
13	Erträge aus Leistungen	Unterklasse 81 ohne Gruppen 811, 817, 818 und 819	1.100.986,04	0,00	1.100.986,04
14	Erträge aus Besitz und wirtschaftlicher Tätigkeit	Gruppen 811, 820, 822, 823	96.334,40	5,54	96.328,86
15	Transfererträge von Trägern des öffentlichen Rechts	Gruppen 860 bis 863, 888	811.751,99	92.702,59	719.049,40
16	Sonstige Transfererträge	Gruppen 809, 864 bis 868, 880	40.206,49	0,00	40.206,49
17	Gewinnentnahmen der Gemeinde von Unternehmungen und marktbestimmten Betrieben der Gemeinde (A 85-89)	Gruppe 869 und 879		0,00	
18	Erträge aus Veräußerungen und sonstige Erträge	Gruppen 814, 815, 824, 827, 828 und 829	246.675,97	25.905,53	220.770,44
19	**Summe 1 (Erträge)**		**6.415.873,30**	**789.436,25**	**5.626.437,05**
	Aufwendungen der operativen Gebarung				
20	Personalaufwand	Klasse 5 ohne nicht finanzierungswirksame Konten	923.181,63	0,00	923.181,63
21	Pensionen und sonstige Ruhebezüge	Gruppen 760, 761		0,00	
22	Bezüge der gewählten Organe	Gruppe 721	124.055,50	0,00	124.055,50
23	Gebrauchs- und Verbrauchsgüter, Handelswaren	Klasse 4	91.919,19	4.117,97	87.801,22
24	Verwaltungs- und Betriebsaufwand	Klasse 6 ohne Gruppen 650 bis 655, 657, 658, 680 bis 687, 689, 690, 694 bis 699; Unterklassen 70 bis 72 ohne Gruppen 706 und 721; Gruppe 790	2.138.575,91	184.628,19	1.953.947,72
25	Zinsen für Finanzschulden	Gruppen 650, 651, 653 und 657	66.057,32	32.053,49	34.003,83
26	Laufende Transfers an Träger des öffentlichen Rechts	Gruppen 750 bis 754	1.933.367,47	202.194,85	1.731.172,62
27	Sonstige laufende Transfers	Gruppen 755 bis 757, 759, 764, 768, 780 und 781	98.109,29	2.274,38	95.834,91
28	Gewinnentnahmen der Gemeinde von Unternehmungen und marktbestimmten Betrieben der Gemeinde (A 85-89)	Gruppe 769		0,00	
29	**Summe 2 (Aufwendungen)**		**5.375.266,31**	**425.268,88**	**4.949.997,43**
91	**SALDO 1: Ergebnis der operativen Gebarung**	Summe 1 minus Summe 2	**1.040.606,99**	**364.167,37**	**676.439,62**

	Bezeichnung	Zuordnung Abgang/Zugang zu den Bestandskonten und der Kapitaltransferkonten	Summe Haushalt	davon A 85 - 89	Summe ohne A 85 - 89
	Vermögensgebarung mit Kapitaltransfers ohne Finanztransaktionen				
30	Veräußerung von unbeweglichem Vermögen	Unterklassen 00, 01, 05 und 06; Gruppen 801, 802 und 805 (bei unbeweglichen Kulturgütern)	31.105,70	0,00	31.105,70
31	Veräußerung von beweglichem Vermögen	Unterklassen 02 bis 04; Gruppen 100, 113, 120, 150, 159, 170 und 175; Gruppen 803, 804 und 805 (bei beweglichen Kulturgütern)	3.100,00	0,00	3.100,00
32	Veräußerung von immateriellen Vermögenswerten	Unterklasse 07		0,00	
33	Investitionszuschüsse (erhaltene Kapitaltransfers) von Trägern des öffentlichen Rechts	Gruppen 300 bis 303, 309, 871	459.280,08	168.610,97	290.669,11
34	Sonstige Investitionszuschüsse (erhaltene Kapitaltransfers)	Gruppen 304 bis 308	95.353,90	93.455,76	1.898,14
39	**Summe 3 (Vermögensgebarung mit Kapitaltransfer ohne Finanztransaktionen)**		**588.839,68**	**262.066,73**	**326.772,95**
	Vermögensgebarung und Kapitaltransfers ohne Finanztransaktionen				
40	Erwerb von unbeweglichem Vermögen	Unterklassen 00, 01 und 05; Gruppen 060, 061 und 063	1.600.782,02	1.359.820,57	240.961,45
41	Erwerb von beweglichem Vermögen, Aktivierte Vorräte	Unterklassen 02 bis 04; Gruppe 062; Gruppen 100, 113, 120, 150, 159, 170 und 175	100.784,02	7.439,70	93.344,32
42	Erwerb von immateriellen Vermögenswerten	Unterklasse 07	67.816,93	66.744,06	1.072,87
43	Kapitaltransfers an Träger des öffentlichen Rechts	Gruppen 130 und 135; Gruppen 770 bis 774		0,00	
44	Sonstige Kapitaltransfers	Gruppen 775 bis 779, 785 und 786	8.465,65	0,00	8.465,65
49	**Summe 4 (Vermögensgebarung und Kapitaltransfer ohne Finanztransaktionen)**		**1.777.848,62**	**1.434.004,33**	**343.844,29**
92	**SALDO 2: Saldo der Vermögensgebarung ohne Finanztransaktionen**	Summe 3 minus Summe 4	**-1.189.008,94**	**-1.171.937,60**	**-17.071,34**

	Bezeichnung	Zuordnung der Gruppen der Finanzierungsrechnung	nur A 85 - 89
	Einzahlungen aus Finanztransaktionen		
50	Veräußerung von Beteiligungen und Wertpapieren	Unterklasse 08; Gruppen 223 und 224	0,00
51	Entnahmen aus Zahlungsmittelreserven	Gruppen 293, 294 und 295	0,00
52	Einzahlungen aus der Rückzahlung von Darlehen an Träger des öffentlichen Rechts	Gruppen 240 bis 244	0,00
53	Einzahlungen aus der Rückzahlung von Darlehen an andere und von Bezugsvorschüssen	Gruppen 245 bis 249 und 273	0,00
54	Aufnahme von Finanzschulden von Trägern des öffentlichen Rechts	Gruppen 340 bis 344, 350 bis 354	0,00
55	Aufnahme von Finanzschulden von anderen	Unterklasse 32; Gruppen 345 bis 349, 355 bis 357	1.325.000,00
58	Ausgleichszahlungen aus Finanzderivaten	Gruppen 821 und 826	0,00
59	**Summe 5 (Einzahlungen aus Finanztransaktionen)**		**1.325.000,00**
	Auszahlungen aus Finanztransaktionen		
60	Erwerb von Beteiligungen und Wertpapieren	Unterklasse 08; Gruppen 223 und 224	0,00
61	Zuführung an Zahlungsmittelreserven	Gruppen 293, 294 und 295	0,00
62	Gewährung von Darlehen an Träger des öffentlichen Rechts	Gruppen 240 bis 244	0,00
63	Gewährung von Darlehen an andere und von Bezugsvorschüssen	Gruppen 245 bis 249 und 273	0,00
64	Rückzahlung von Finanzschulden bei Trägern des öffentlichen Rechts	Gruppen 340 bis 344, 350 bis 354	0,00
65	Rückzahlung von Finanzschulden bei anderen	Unterklasse 32; Gruppen 345 bis 349, 355 bis 357	313.946,69
68	Ausgleichszahlungen aus Finanzderivaten	Gruppen 652, 655 und 658	0,00
69	**Summe 6 (Auszahlungen aus Finanztransaktionen)**		**313.946,69**
93	**SALDO 3: Saldo der Finanztransaktionen**	Summe 5 minus Summe 6	**1.011.053,31**
94	**SALDO 4:**	Summe der Salden 1, 2 und 3	**203.283,08**

II. Ableitung des Finanzierungssaldos

70	Jahresergebnis Haushalt ohne A 85 - 89 und ohne Finanztransaktionen	Saldo 1 plus Saldo 2	659.368,28
71	Überrechnung Jahresergebnis A 85 - 89	Saldo 4 der Spalte "nur A 85 - 89"	203.283,08
95	**Finanzierungssaldo ('vorläufiges Maastricht-Ergebnis')**		**862.651,36**

Erläuterung Abweichung gegenüber Finanzierungsvoranschlag

Marktgemeinde St. Leonhard am Forst
Hauptplatz 1, 3243 St.Leonhard am Forst
UID: ATU16218901
Homepage: www.st-leonhard-forst.gv.at UID-Nr.: ATU 16218901
E-Mail: office@st-leonhard-forst.gv.at
Telefon: 02756/2204
Fax: 02756/220430

Erläuterung Abweichung gegenüber Finanzierungsvoranschlag

HH-Stelle	Bezeichnung	Buchungen	- Voranschlag	- Übertragung	= Abweichung	Betrag	Beschluss und Begründung	
Mittelverwendung	**Abweichung über 20.000,00 und mehr als 20,00%**							
710000	**Land- und forstwirtschaftlicher Wegebau - Güterwege**							
1/710000-611000	Instandhaltung von Straßenbauten	44.107,39	15.000,00	0,00	29.107,39	29.107,39	28.03.2022	Über das Erhaltungsprogramm wurden viele Güterwege saniert, welche vom Wegeausschuss besichtigt wurden - siehe Protokolle. Hier verbucht sind auch Bankette schneiden und Gräben räumen sowie Mulchen entlang von Güterwegen.
815200	**Generationenpark**							
1/815200-050000	Sonderanlagen	0,00	20.000,00	0,00	-20.000,00	-20.000,00	28.03.2022	Die Nutzung der Fläche vom ehem. Becken des Freibades war im Jahr 2021 unklar. Derzeit erarbeitet eine Projektgruppe vom Freizeitausschuss ein Nutzungskonzept.
900000	**Gesonderte Verwaltung**							
1/900000-729910	Sonstige Aufwendungen - Verrechnung Operativ-Investiv Projekte	193.604,31	655.000,00	0,00	-461.395,69	-461.395,69	28.03.2022	Die Zuweisung von Eigenmittel in den Projekthaushalt ist abhängig von den getätigten Investitionen. Im Straßenbau ergeben sich die größten Abweichungen, da Projekte erst 2022 umgesetzt werden.
240000	**Kindergärten**							
5/240000-010000	Gebäude und Bauten	0,00	370.000,00	0,00	-370.000,00	-370.000,00	28.03.2022	Ein Projekt für eine zusätzliche Gruppe Kindergarten wird erst 2022 ausgearbeitet.
5/240000-042000	Amts-, Betriebs- und Geschäftsausstattung	0,00	30.000,00	0,00	-30.000,00	-30.000,00	28.03.2022	Ein Projekt für eine zusätzliche Gruppe Kindergarten wird erst 2022 ausgearbeitet.
612000	**Gemeindestraßen**							
5/612000-002100	Siedlungs- und Betriebsstraßen (Straßenbauten)	78.121,35	423.000,00	0,00	-344.878,65	-344.878,65	28.03.2022	Folgende Projekte werden erst im Jahr 2022 umgesetzt: Zufahrtsstraße Lagerhaus, Asphaltierung Gassen, Neuaufschließung Steghofweg und Erweiterungen Kaltenbrunnerhöhe/Sandweg.
5/612000-002200	Straßennebenanlagen (Straßenbauten)	88.943,95	60.000,00	0,00	28.943,95	28.943,95	28.03.2022	Straßenbauerweiterungen/Nebenanlagen in Reith bei Weichselbach wurden von der Fa. Porr erst 2021 abgerechnet (rund 28.000 Euro).
5/612000-002300	Haltestellen und Busbuchten (Straßenbauten)	4.858,54	30.000,00	0,00	-25.141,46	-25.141,46	28.03.2022	Außer den Restkosten für die Haltestelle in Grillenreith wurden keine weiteren Haltestellen/Busbuchten erneuert bzw. auf den technischen Letztstand gebracht.

Erläuterung Abweichung gegenüber Finanzierungsvoranschlag

HH-Stelle	Bezeichnung	Buchungen	- Voranschlag	- Übertragung	= Abweichung	Betrag	Beschluss und Begründung	
5/612000-002700	Radwege (Straßenbauten)	0,00	230.000,00	0,00	-230.000,00	-230.000,00	28.03.2022	Das Radwegprojekt Richtung Pöllendorf wird erst im Jahr 2022 umgesetzt.
639000	**Hochwasserschutz - (Sonst.Einricht.u.Maßnahmen)**							
5/639000-280000	Geleistete Anzahlungen für Anlagen	60.432,74	280.000,00	0,00	-219.567,26	-219.567,26	28.03.2022	Außer Planungsleistungen für Hochwasserschutzprojekte wurden noch keine konkreten Baumaßnahmen gesetzt.
710000	**Land- und forstwirtschaftlicher Wegebau - Güterwege**							
5/710000-002000	Straßenbauten	38.433,49	60.000,00	0,00	-21.566,51	-21.566,51	28.03.2022	Ein Teil der im Wegeausschuss besprochenen Sanierungsmaßnahmen findet sich im sogenannten "operativen" Haushalt, weil dafür eine reine Instandhaltung geschehen ist und kein aktivierungspflichtiges Vorhaben umgesetzt wurde.
5/710000-002600	Straßenbauten Kat.Schäden	0,00	30.000,00	0,00	-30.000,00	-30.000,00	28.03.2022	Bei den betroffenen Wegen mit Katastrophenschäden werden auch Unterbauarbeiten durchgeführt. Die Ausführung dieser (Zusatz)arbeiten wird über das Budget 2022 abgewickelt und wurde im Wegeausschuss so besprochen und vorgeschlagen.
840000	**Grundbesitz**							
5/840000-001000	Grunderwerb (Unbebaute Grundstücke)	0,00	200.000,00	0,00	-200.000,00	-200.000,00	28.03.2022	Der geplante Grundkauf konnte auf Grund der Grundpreisforderungen nicht abgewickelt werden.
850000	**Betriebe der Wasserversorgung**							
5/850000-004000	Wasser- und Kanalisationsbauten (Baukosten Wasserversorgung)	325.888,35	854.000,00	0,00	-528.111,65	-528.111,65	28.03.2022	Kostenunterschreitung bei den Baukosten WVA, da die Baukosten für den BA15 Grimmegg zu einem großen Teil im Jahr 2022 erst anfallen. Weiters sind die Bauprojekte Zufahrtsstraße Lagerhaus, Neuaufschließung Steghofweg und Erweiterungen Kaltenbrunnerhöhe/Sandweg im Jahr 2022 auf der Erledigungsliste.
5/850000-020000	Maschinen und maschinelle Anlagen	0,00	20.000,00	0,00	-20.000,00	-20.000,00	28.03.2022	Die Kosten für die Erneuerung der UV-Anlage Kaltenbrunn wurden auf dem Konto 5/8500-0040 verbucht.
5/850000-070000	Aktivierungsfähige Rechte (immaterielle Vermögenswerte)	8.969,94	40.000,00	0,00	-31.030,06	-31.030,06	28.03.2022	Die Ausgaben für den Leitungskataster WVA betreffen großteils das Jahr 2022. Der Zeitplan wurde mit den beauftragten Firmen so vereinbart, da es dort Ausführungsengpässe gibt.

Marktgemeinde St. Leonhard am Forst
Hauptplatz 1, 3243 St.Leonhard am Forst
UID: ATU16218901

Homepage: www.st-leonhard-forst.gv.at UID-Nr.: ATU 16218901
E-Mail: office@st-leonhard-forst.gv.at
Telefon: 02756/2204
Fax: 02756/220430

Erläuterung Abweichung gegenüber Finanzierungsvoranschlag

HH-Stelle	Bezeichnung	Buchungen	- Voranschlag	- Übertragung	= Abweichung	Betrag	Beschluss und Begründung	
5/850000-346000	Tilgung von Investitionsdarlehen von Kreditinstituten	0,00	50.000,00	0,00	-50.000,00	-50.000,00	28.03.2022	Da die WVA Bauabschnitte noch nicht endabgerechnet sind und noch nicht alle Fördergelder eingelangt sind, werden die geplanten Sondertilgungen zu einem späteren Zeitpunkt erfolgen.
851000	**Betriebe der Abwasserbeseitigung**							
5/851000-070000	Aktivierungsfähige Rechte (immaterielle Vermögenswerte)	57.774,12	100.000,00	0,00	-42.225,88	-42.225,88	28.03.2022	Die Ausgaben für den Leitungskataster ABA betreffen großteils das Jahr 2022. Der Zeitplan wurde mit den beauftragten Firmen so vereinbart, da es dort Ausführungsengpässe gibt.
859000	**Betriebe des Breitbandausbaus**							
5/859000-050200	Rohrleitungen Breitbandversorgung (Sonderanlagen)	40.426,50	62.000,00	0,00	-21.573,50	-21.573,50	28.03.2022	Im Zuge von Straßenbauarbeiten, welche erst 2022 durchgeführt werden, waren auch LWL-Mitverlegungen geplant - daher die Kostenunterschreitung.
	Summe Mittelverwendung	**941.560,68**	**3.529.000,00**	**0,00**	**-2.587.439,32**	**-2.587.439,32**		

Nachweis Mitgliedschaft Vereine

Mitgliedschaft Vereine 2021

Haushaltsstelle	Verein	Betrag	ZVR-Zahl
1/060000-757800	Leaderregion Mostviertel Mitte	3.038,00	755897214
1/060000-757800	Verein Hospiz Melk	100,00	28791353
1/060000-757800	„Natur im Garten“ Schaugärten	600,00	32401132

Nachweis Gruppen-Lebensversicherung (Abfertigung)

ERGO VERSICHERUNG AKTIENGESELLSCHAFT
T 9373 - MARKTGEMEINDE ST. LEONHARD AM FORST

AKTIVWERT ZUM 31.12.2021

BETRÄGE IN EURO

TV-Nr.	Name	Deckungskapital	Deckungskapital der Gewinnanteile	Deckungskapital Gesamt
		1	2	3
1	St. Leonhard am Forst MARKTPLATZ DER LEBENSFREUDE	39.144,32	383,73	39.528,05
6		15.082,86	139,81	15.222,67
15		7.069,16	135,78	7.204,94
Gesamt: Anzahl der Personen: 3		61.296,34	659,32	61.955,66

Gruppen-Lebensversicherungsvertrag T 9373
Marktgemeinde St. Leonhard am Forst

Sehr geehrte Damen und Herren,

der in Ihrer Bilanz zum 31.12.2021 zu aktivierende Wert (= Deckungskapital) beträgt:

EUR 61.955,66

Bei Fragen sind wir gerne für Sie da.

Mit freundlichen Grüßen
ERGO Versicherung AG

Wolkenstein Blüml

Nachweis Wertpapiere und Beteiligungen

N A C H W E I S DER WERTPAPIERE und BETEILIGUNGEN

FÜR DAS HAUSHALTSJAHR 2021

Wertpapiere: keine

Beteiligungen: Die Marktgemeinde St. Leonhard am Forst hält eine Beteiligung von 99,13 % der Stammeinlage von Euro 34.321,-- an der Marktgemeinde St. Leonhard am Forst KG.

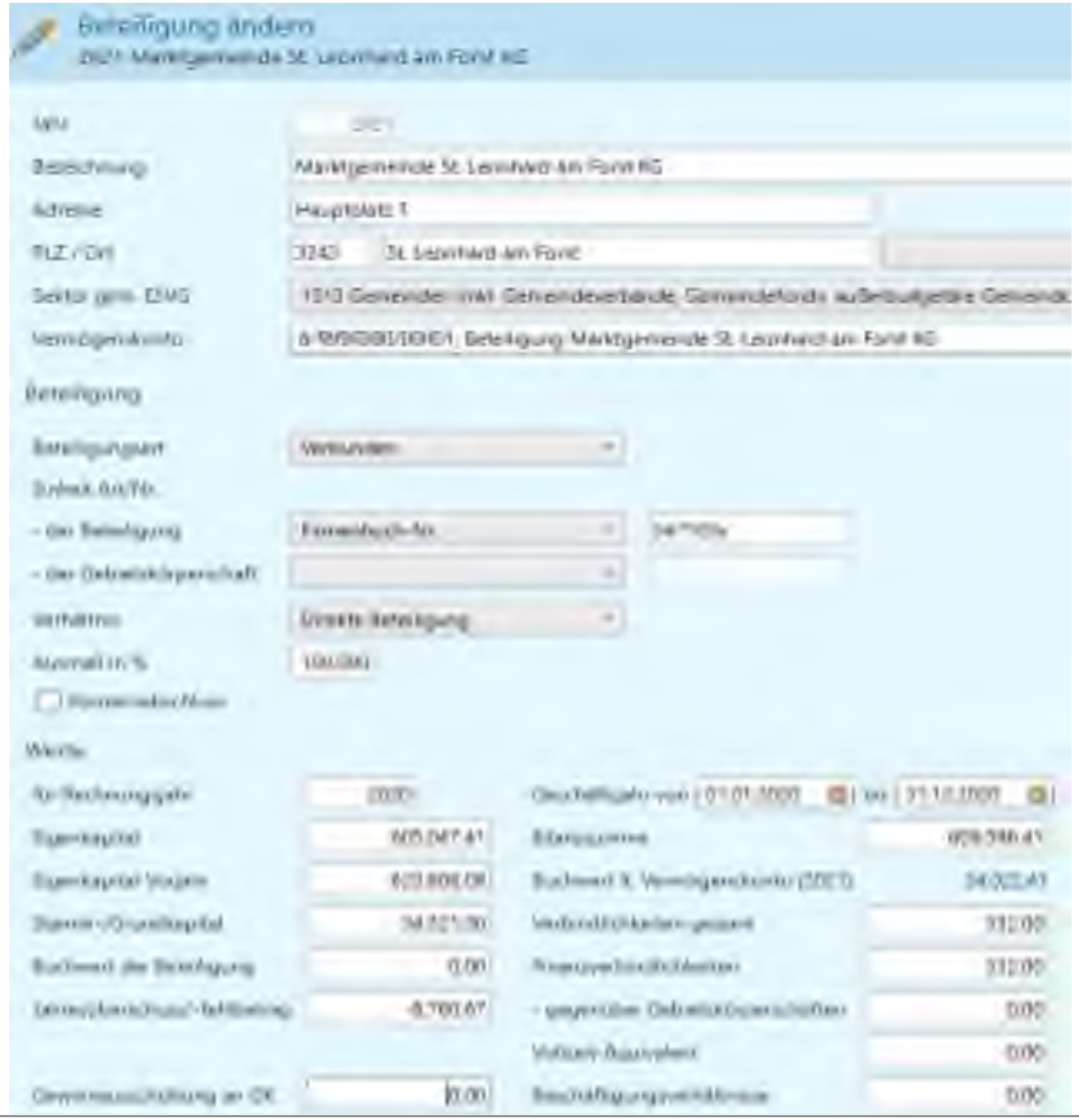

Daten der Marktgemeinde St. Leonhard am Forst KG
Entnommen aus dem letzten verfügbaren
Bericht über die Prüfung des Jahresabschlusses
zum 31. Dezember 2020

Prüfbericht/Jahresabschluss Gemeinde-KG

Bericht über die Prüfung des Jahresabschlusses

der

Marktgemeinde St. Leonhard am Forst KG

Hauptplatz 1

3243 St. Leonhard am Forst

zum

31. Dezember 2020

Inhaltsverzeichnis

		Seite
1.	**Prüfungsvertrag und Auftragsdurchführung**	**1**
2.	**Aufgliederung und Erläuterung von wesentlichen Posten des Jahresabschlusses**	**3**
3.	**Zusammenfassung des Prüfungsergebnisses**	**4**
3.1	Feststellungen zur Gesetzmäßigkeit von Buchführung und Jahresabschluss und zum Lagebericht	4
3.2.	Erteilte Auskünfte	4
3.3.	Stellungnahme zu Tatsachen nach § 273 Abs 2 und Abs 3 UGB (Ausübung der Redepflicht)	4
4.	**Bestätigungsvermerk**	**5**

Beilagenverzeichnis

	Beilage
Jahresabschluss zum 31. Dezember 2020	
Bilanz zum 31. Dezember 2020	I
Gewinn- und Verlustrechnung für das Geschäftsjahr 2020	II
Anhang für das Geschäftsjahr 2020	III
Lagebericht für das Geschäftsjahr 2020	IV
Andere Beilagen	
Allgemeine Auftragsbedingungen für Wirtschaftstreuhandberufe	V

An die Geschäftsführung der

Marktgemeinde St. Leonhard am Forst KG,

St. Leonhard am Forst

Wir haben die Prüfung des Jahresabschlusses zum 31. Dezember 2020 der

Marktgemeinde St. Leonhard am Forst KG,
St. Leonhard am Forst,

(im Folgenden auch kurz "Gesellschaft" genannt)

abgeschlossen und erstatten über das Ergebnis dieser Prüfung den folgenden Bericht:

1. Prüfungsvertrag und Auftragsdurchführung

Die Gesellschaft, vertreten durch die Geschäftsführung, schloss mit uns einen **Prüfungsvertrag**, den nach § 68a Abs 1 und 2 der NÖ Gemeindeordnung erstellten unternehmensrechtlichen Jahresabschluss zum 31. Dezember 2020 unter Einbeziehung der Buchführung und den Lagebericht gemäß den §§ 269 ff UGB zu prüfen.

Bei der Gesellschaft handelt es sich um eine **Kleinstgesellschaft** iSd § 221 UGB.

Bei der gegenständlichen Prüfung handelt es sich um eine **Pflichtprüfung** gemäß § 68a Abs 1 und 2 der NÖ Gemeindeordnung.

Diese **Prüfung erstreckte sich darauf**, ob bei der Erstellung des Jahresabschlusses und der Buchführung die gesetzlichen Vorschriften und die ergänzenden Bestimmungen des Gesellschaftsvertrages beachtet wurden. Der Lagebericht ist darauf zu prüfen, ob er mit dem Jahresabschluss in Einklang steht und ob er nach den geltenden rechtlichen Anforderungen aufgestellt wurde.

Bei unserer Prüfung beachteten wir die in Österreich geltenden **gesetzlichen Vorschriften** und die **berufsüblichen Grundsätze** ordnungsgemäßer Durchführung von Abschlussprüfungen. Diese Grundsätze erfordern die Anwendung der internationalen Prüfungsstandards (International Standards on Auditing). Wir weisen darauf hin, dass die Abschlussprüfung mit hinreichender Sicherheit die Richtigkeit des Abschlusses gewährleisten soll. Eine absolute Sicherheit lässt sich nicht erreichen, weil jedem internen Kontrollsystem die Möglichkeit von Fehlern immanent ist und auf Grund der stichprobengestützten Prüfung ein unvermeidbares Risiko besteht, dass wesentliche falsche Darstellungen im Jahresabschluss unentdeckt bleiben. Die Prüfung erstreckte sich nicht auf Bereiche, die üblicherweise den Gegenstand von Sonderprüfungen bilden.

Wir führten die Prüfung mit Unterbrechungen von Mai bis Juli 2021 in unseren Räumen in Wien durch. Die Prüfung wurde mit dem Datum dieses Berichtes materiell abgeschlossen.

Für die ordnungsgemäße Durchführung des Auftrages ist Herr **Mag. David Gloser**, Wirtschaftsprüfer, **verantwortlich**.

Grundlage für unsere Prüfung ist der mit der Gesellschaft abgeschlossene Prüfungsvertrag, bei dem die von der Kammer der Steuerberater und Wirtschaftsprüfer herausgegebenen "Allgemeinen **Auftragsbedingungen** für Wirtschaftstreuhandberufe" (Beilage V) einen integrierten Bestandteil bilden. Diese Auftragsbedingungen gelten nicht nur zwischen der Gesellschaft und dem Abschlussprüfer, sondern auch gegenüber Dritten. Bezüglich unserer Verantwortlichkeit und Haftung als Abschlussprüfer gegenüber der Gesellschaft und gegenüber Dritten kommt § 275 UGB zur Anwendung.

Unsere Verantwortlichkeit und Haftung ist analog zu § 275 Abs 2 UGB (Haftungsregelungen bei der Abschlussprüfung einer kleinen oder mittelgroßen Gesellschaft) gegenüber der Gesellschaft und auch gegenüber Dritten mit insgesamt 2 Millionen Euro begrenzt.

2. Aufgliederung und Erläuterung von wesentlichen Posten des Jahresabschlusses

Alle erforderlichen Aufgliederungen und Erläuterungen von wesentlichen Posten des Jahresabschlusses sind im Anhang des Jahresabschlusses und Lagebericht enthalten. Wir verweisen daher auf die entsprechenden Angaben der Geschäftsführung im Anhang des Jahresabschlusses und im Lagebericht.

3. Zusammenfassung des Prüfungsergebnisses

3.1. Feststellungen zur Gesetzmäßigkeit von Buchführung und Jahresabschluss und zum Lagebericht

Bei unseren Prüfungshandlungen stellten wir die Einhaltung der gesetzlichen Vorschriften, ergänzenden Bestimmungen des Gesellschaftsvertrages und der Grundsätze ordnungsmäßiger **Buchführung** fest.

Im Rahmen unseres risiko- und kontrollorientierten Prüfungsansatzes haben wir – soweit wir dies für unsere Prüfungsaussage für notwendig erachteten – die internen Kontrollen in Teilbereichen des Rechnungslegungsprozesses in die Prüfung einbezogen.

Hinsichtlich der Gesetzmäßigkeit des **Jahresabschlusses** und des **Lageberichtes** verweisen wir auf unsere Ausführungen im Bestätigungsvermerk.

3.2. Erteilte Auskünfte

Die gesetzlichen Vertreter erteilten von uns verlangten Aufklärungen und Nachweise. Eine von den gesetzlichen Vertretern unterfertigte Vollständigkeitserklärung haben wir zu unseren Akten genommen.

3.3. Stellungnahme zu Tatsachen nach § 273 Abs 2 und Abs 3 UGB (Ausübung der Redepflicht)

Bei Wahrnehmung unserer Aufgaben als Abschlussprüfer haben wir keine Tatsachen festgestellt, die den Bestand der geprüften Gesellschaft gefährden oder ihre Entwicklung wesentlich beeinträchtigen können oder die schwerwiegende Verstöße der gesetzlichen Vertreter oder von Arbeitnehmern gegen Gesetz oder Gesellschaftsvertrag erkennen lassen. Wesentliche Schwächen bei der internen Kontrolle des Rechnungslegungsprozesses sind uns nicht zur Kenntnis gelangt. Die Voraussetzungen für die Vermutung eines Reorganisationsbedarfs (§ 22 Abs 1 Z 1 URG) sind nicht gegeben.

4. Bestätigungsvermerk

Bericht zum Jahresabschluss

Prüfungsurteil

Wir haben den Jahresabschluss der

Marktgemeinde St. Leonhard am Forst KG,
St. Leonhard am Forst,

bestehend aus der Bilanz zum 31. Dezember 2020, der Gewinn- und Verlustrechnung für das an diesem Stichtag endende Geschäftsjahr und dem Anhang, geprüft.

Nach unserer Beurteilung entspricht der beigefügte Jahresabschluss den gesetzlichen Vorschriften und vermittelt ein möglichst getreues Bild der Vermögens- und Finanzlage zum 31. Dezember 2020 sowie der Ertragslage der Gesellschaft für das an diesem Stichtag endende Geschäftsjahr in Übereinstimmung mit den österreichischen unternehmensrechtlichen Vorschriften und den sondergesetzlichen Bestimmungen.

Grundlage für das Prüfungsurteil

Wir haben unsere Abschlussprüfung in Übereinstimmung mit den österreichischen Grundsätzen ordnungsmäßiger Abschlussprüfung durchgeführt. Diese Grundsätze erfordern die Anwendung der International Standards on Auditing (ISA). Unsere Verantwortlichkeiten nach diesen Vorschriften und Standards sind im Abschnitt „Verantwortlichkeiten des Abschlussprüfers für die Prüfung des Jahresabschlusses" unseres Bestätigungsvermerks weitergehend beschrieben. Wir sind von der Gesellschaft unabhängig in Übereinstimmung mit den österreichischen unternehmensrechtlichen und berufsrechtlichen Vorschriften und wir haben unsere sonstigen beruflichen Pflichten in Übereinstimmung mit diesen Anforderungen erfüllt. Wir sind der Auffassung, dass die von uns erlangten Prüfungsnachweise bis zum Datum des Bestätigungsvermerks ausreichend und geeignet sind, um als Grundlage für unser Prüfungsurteil zu diesem Datum zu dienen.

Unsere Verantwortlichkeit und Haftung ist analog zu § 275 Abs 2 UGB (Haftungsregelungen bei der Abschlussprüfung einer kleinen oder mittelgroßen Gesellschaft) gegenüber der Gesellschaft und auch gegenüber Dritten mit insgesamt 2 Millionen Euro begrenzt.

Hevorhebung eines Sachverhalts – COVID-19

Wir verweisen auf die Angabe im Anhang unter Punkt „Sonstige Pflichtangaben", Unterpunkt „Ereignisse nach dem Abschlussstichtag", in der die gesetzlichen Vertreter die Unsicherheiten bezüglich der Auswirkungen durch die COVID-19 Pandemie erläutern. Unser Prüfungsurteil ist im Hinblick auf diesen Sachverhalt nicht modifiziert.

Verantwortlichkeiten der gesetzlichen Vertreter für den Jahresabschluss

Die gesetzlichen Vertreter sind verantwortlich für die Aufstellung des Jahresabschlusses und dafür, dass dieser in Übereinstimmung mit den österreichischen unternehmensrechtlichen Vorschriften und den sondergesetzlichen Bestimmungen ein möglichst getreues Bild der Vermögens-, Finanz- und Ertragslage der Gesellschaft vermittelt. Ferner sind die gesetzlichen

Vertreter verantwortlich für die internen Kontrollen, die sie als notwendig erachten, um die Aufstellung eines Jahresabschlusses zu ermöglichen, der frei von wesentlichen falschen Darstellungen aufgrund von dolosen Handlungen oder Irrtümern ist.

Bei der Aufstellung des Jahresabschlusses sind die gesetzlichen Vertreter dafür verantwortlich, die Fähigkeit der Gesellschaft zur Fortführung der Unternehmenstätigkeit zu beurteilen, Sachverhalte im Zusammenhang mit der Fortführung der Unternehmenstätigkeit - sofern einschlägig - anzugeben, sowie dafür, den Rechnungslegungsgrundsatz der Fortführung der Unternehmenstätigkeit anzuwenden, es sei denn, die gesetzlichen Vertreter beabsichtigen, entweder die Gesellschaft zu liquidieren oder die Unternehmenstätigkeit einzustellen oder haben keine realistische Alternative dazu.

Verantwortlichkeiten des Abschlussprüfers für die Prüfung des Jahresabschlusses

Unsere Ziele sind, hinreichende Sicherheit darüber zu erlangen, ob der Jahresabschluss als Ganzes frei von wesentlichen falschen Darstellungen aufgrund von dolosen Handlungen oder Irrtümern ist und einen Bestätigungsvermerk zu erteilen, der unser Prüfungsurteil beinhaltet. Hinreichende Sicherheit ist ein hohes Maß an Sicherheit, aber keine Garantie dafür, dass eine in Übereinstimmung mit den österreichischen Grundsätzen ordnungsmäßiger Abschlussprüfung, die die Anwendung der ISA erfordern, durchgeführte Abschlussprüfung eine wesentliche falsche Darstellung, falls eine solche vorliegt, stets aufdeckt. Falsche Darstellungen können aus dolosen Handlungen oder Irrtümern resultieren und werden als wesentlich angesehen, wenn von ihnen einzeln oder insgesamt vernünftigerweise erwartet werden könnte, dass sie die auf der Grundlage dieses Jahresabschlusses getroffenen wirtschaftlichen Entscheidungen von Nutzern beeinflussen.

Als Teil einer Abschlussprüfung in Übereinstimmung mit den österreichischen Grundsätzen ordnungsmäßiger Abschlussprüfung, die die Anwendung der ISA erfordern, üben wir während der gesamten Abschlussprüfung pflichtgemäßes Ermessen aus und bewahren eine kritische Grundhaltung.

Darüber hinaus gilt:

- Wir identifizieren und beurteilen die Risiken wesentlicher falscher Darstellungen aufgrund von dolosen Handlungen oder Irrtümern im Abschluss, planen Prüfungshandlungen als Reaktion auf diese Risiken, führen sie durch und erlangen Prüfungsnachweise, die ausreichend und geeignet sind, um als Grundlage für unser Prüfungsurteil zu dienen. Das Risiko, dass aus dolosen Handlungen resultierende wesentliche falsche Darstellungen nicht aufgedeckt werden, ist höher als ein aus Irrtümern resultierendes, da dolose Handlungen kollusives Zusammenwirken, Fälschungen, beabsichtigte Unvollständigkeiten, irreführende Darstellungen oder das Außerkraftsetzen interner Kontrollen beinhalten können.

- Wir gewinnen ein Verständnis von dem für die Abschlussprüfung relevanten internen Kontrollsystem, um Prüfungshandlungen zu planen, die unter den gegebenen Umständen angemessen sind, jedoch nicht mit dem Ziel, ein Prüfungsurteil zur Wirksamkeit des internen Kontrollsystems der Gesellschaft abzugeben.

- Wir beurteilen die Angemessenheit der von den gesetzlichen Vertretern angewandten Rechnungslegungsmethoden sowie die Vertretbarkeit der von den gesetzlichen Vertretern dargestellten geschätzten Werte in der Rechnungslegung und damit zusammenhängende Angaben.

- Wir ziehen Schlussfolgerungen über die Angemessenheit der Anwendung des Rechnungslegungsgrundsatzes der Fortführung der Unternehmenstätigkeit durch die gesetzlichen Vertreter sowie, auf der Grundlage der erlangten Prüfungsnachweise, ob eine wesentliche Unsicherheit im Zusammenhang mit Ereignissen oder Gegebenheiten besteht, die erhebliche Zweifel an der Fähigkeit der Gesellschaft zur Fortführung der Unternehmenstätigkeit aufwerfen können. Falls wir die Schlussfolgerung ziehen, dass eine wesentliche Unsicherheit besteht, sind wir verpflichtet, in unserem Bestätigungsvermerk auf die dazugehörigen Angaben im Jahresabschluss aufmerksam zu machen oder, falls diese Angaben unangemessen sind, unser Prüfungsurteil zu modifizieren. Wir ziehen unsere Schlussfolgerungen auf der Grundlage der bis zum Datum unseres Bestätigungsvermerks erlangten Prüfungsnachweise. Zukünftige Ereignisse oder Gegebenheiten können jedoch die Abkehr der Gesellschaft von der Fortführung der Unternehmenstätigkeit zur Folge haben.

- Wir beurteilen die Gesamtdarstellung, den Aufbau und den Inhalt des Jahresabschlusses einschließlich der Angaben sowie ob der Jahresabschluss die zugrunde liegenden Geschäftsvorfälle und Ereignisse in einer Weise wiedergibt, dass ein möglichst getreues Bild erreicht wird.

Bericht zum Lagebericht

Der Lagebericht ist aufgrund der österreichischen unternehmensrechtlichen Vorschriften darauf zu prüfen, ob er mit dem Jahresabschluss in Einklang steht und ob er nach den geltenden rechtlichen Anforderungen aufgestellt wurde.

Die gesetzlichen Vertreter sind verantwortlich für die Aufstellung des Lageberichts in Übereinstimmung mit den österreichischen unternehmensrechtlichen Vorschriften und den sondergesetzlichen Bestimmungen.

Wir haben unsere Prüfung in Übereinstimmung mit den Berufsgrundsätzen zur Prüfung des Lageberichts durchgeführt.

Ergänzung

Hinsichtlich der Unsicherheiten in Bezug auf die Auswirkungen von COVID-19 verweisen wir auf den Abschnitt „Nachtragsbericht" im Lagebericht in dem die gesetzlichen Vertreter die Unsicherheiten und Auswirkungen auf die Gesellschaft aufgrund der COVID-19 Pandemie darlegen.

Urteil

Nach unserer Beurteilung ist der Lagebericht nach den geltenden rechtlichen Anforderungen aufgestellt worden und steht in Einklang mit dem Jahresabschluss.

Erklärung

Angesichts der bei der Prüfung des Jahresabschlusses gewonnenen Erkenntnisse und des gewonnenen Verständnisses über die Gesellschaft und ihr Umfeld wurden wesentliche fehlerhafte Angaben im Lagebericht nicht festgestellt.

Wien, am 09. Juli 2021

ECOVIS Austria Wirtschaftsprüfungs-
und Steuerberatungsgesellschaft m.b.H.

Wirtschaftsprüfungs- und Steuerberatungsgesellschaft m.b.H. ECOVIS Austria

Mag. David GLOSER
Wirtschaftsprüfer

iV Gerald PESSL
Wirtschaftsprüfer

Die Veröffentlichung oder Weitergabe des Jahresabschlusses mit unserem Bestätigungsvermerk darf nur in der von uns bestätigten Fassung erfolgen. Dieser Bestätigungsvermerk bezieht sich ausschließlich auf den deutschsprachigen und vollständigen Jahresabschluss samt Lagebericht. Für abweichende Fassungen sind die Vorschriften des § 281 Abs 2 UGB zu beachten.

Marktgemeinde St. Leonhard am Forst KG

Bilanz
zum 31.12.2020

Aktiva	31.12.2020 €	31.12.2019 €
A. Anlagevermögen		
I. Sachanlagen		
1. Grundstücke und Bauten	609.452,21	622.943,18
B. Umlaufvermögen		
I. Forderungen und sonstige Vermögensgegenstände		
1. sonstige Forderungen und Vermögensgegenstände	95,60	60,00
II. Guthaben bei Kreditinstituten	48,60	5.376,90
	144,20	5.436,90
Summe Aktiva	609.596,41	628.380,08

Passiva	31.12.2020 €	31.12.2019 €
A. Eigenkapital		
I. Komplementärkapital		
1. Vereinbarte Einlagen	34.321,00	34.321,00
2. abzüglich genehmigte Entnahmen	-45.000,00	-35.000,00
	-10.679,00	-679,00
II. Kommanditkapital		
1. Bedungene Einlagen	300,00	300,00
III. Kapitalrücklagen		
1. nicht gebundene	615.426,41	624.187,08
	605.047,41	623.808,08
B. Rückstellungen		
1. sonstige Rückstellungen	4.217,00	4.190,00
C. Verbindlichkeiten		
1. Verbindlichkeiten aus Lieferungen und Leistungen	332,00	382,00
davon mit einer Restlaufzeit von bis zu einem Jahr	*332,00*	*382,00*
davon mit einer Restlaufzeit von bis zu einem Jahr	*332,00*	*382,00*
Summe Passiva	609.596,41	628.380,08

Bgm. Hans-Jürgen Resel
21.7.2021

Hans-Jürgen Resel

Ernst Reigelbeck

Franz Prandl

Gewinn- und Verlustrechnung

Marktgemeinde St. Leonhard am Forst KG

1.1.2020 bis 31.12.2020

		2020 €	2019 €
1.	**Umsatzerlöse**	**11.000,00**	**11.000,00**
2.	**Abschreibungen**		
	a) auf Sachanlagen	**13.490,97**	**13.490,97**
3.	**sonstige betriebliche Aufwendungen**	**6.270,57**	**6.034,66**
4.	**Zwischensumme aus Z 1 bis 3 (Betriebsergebnis)**	**-8.761,54**	**-8.525,63**
5.	**sonstige Zinsen und ähnliche Erträge**	**1,15**	**16,50**
6.	**Zwischensumme aus Z 5 bis 5 (Finanzergebnis)**	**1,15**	**16,50**
7.	**Ergebnis vor Steuern**	**-8.760,39**	**-8.509,13**
8.	**Steuern vom Einkommen**	**0,28**	**4,14**
9.	**Ergebnis nach Steuern**	**-8.760,67**	**-8.513,27**
10.	**Jahresfehlbetrag**	**-8.760,67**	**-8.513,27**
11.	**Auflösung von Kapitalrücklagen**	**8.760,67**	**8.513,27**
12.	**Jahresgewinn**	**0,00**	**0,00**

MARKTGEMEINDE ST. LEONHARD AM FORST

Bgm. Hans-Jürgen Resel
21.7.2021

Hans-Jürgen Resel

Ewald Beipelbeck

Franz Prankl

Marktgemeinde St. Leonhard am Forst KG

Anhang

Bilanzierungs- und Bewertungsmethoden

Allgemeine Grundsätze

Die Erstellung des Jahresabschlusses erfolgt nach den Bestimmungen des Unternehmensgesetzbuches in der derzeit gültigen Fassung.

Der Jahresabschluss wurde unter Beachtung der Grundsätze ordnungsmäßiger Buchführung, sowie unter Beachtung der Generalnorm, ein möglichst getreues Bild der Vermögens-, Finanz- und Ertragslage des Unternehmens zu vermitteln, aufgestellt.

Bei der Erstellung des Jahresabschlusses wurde der Grundsatz der Vollständigkeit eingehalten.

Bei der Bewertung der einzelnen Vermögensgegenstände und Schulden wurde der Grundsatz der Einzelbewertung beachtet und eine Fortführung des Unternehmens unterstellt.

Dem Vorsichtsprinzip wurde dadurch Rechnung getragen, dass nur die am Abschlussstichtag realisierten Gewinne ausgewiesen wurden. Allen erkennbaren Risiken und drohenden Verlusten wurde entsprechend Rechnung getragen.

Der Jahresabschluss wurde unter Anwendung der allgemeinen Grundsätze für die Gliederung des § 223 UGB idgF und unter Anwendung des Gesamtkostenverfahrens erstellt.

Anlagevermögen

Hier werden die Gegenstände ausgewiesen, die bestimmt sind, dauernd dem Geschäftsbetrieb zu dienen.

Das Anlagevermögen wird zu den Anschaffungs- bzw. Herstellkosten, einschließlich Nebenkosten, abzüglich Anschaffungskostenminderungen, verringert um planmäßig geführte Abschreibungen bilanziert.

Die planmäßige Abschreibung erfolgt linear.

Außerplanmäßige Abschreibungen wurden nicht vorgenommen.

Sachanlagevermögen

Das Sachanlagevermögen wurde zu Anschaffungs- bzw. Herstellungskosten angesetzt und, soweit abnutzbar, um planmäßige Abschreibungen vermindert.

Die planmäßige Abschreibung wird linear vorgenommen, wobei für die einzelnen Anlagengruppen folgende Nutzungsdauer zugrunde gelegt wird:

	Nutzungsdauer in Jahren
Gebäude und Bauten	66,67
Außenanlagen	10-19

Umlaufvermögen

Forderungen und sonstige Vermögensgegenstände

Die Forderungen und sonstigen Vermögensgegenstände wurden mit dem Nennwert angesetzt.

Rückstellungen

Sonstige Rückstellungen

In den sonstigen Rückstellungen wurden unter Beachtung des Vorsichtsprinzips alle im Zeitpunkt der Bilanzerstellung erkennbaren Risiken und der Höhe oder dem Grunde nach ungewisse Verbindlichkeiten mit den Beträgen berücksichtigt, die nach vernünftiger unternehmerischer Beurteilung erforderlich sind.

Verbindlichkeiten

Verbindlichkeiten sind mit dem Erfüllungsbetrag unter Bedachtnahme auf den Grundsatz der Vorsicht ermittelt.

Erläuterungen zu Bilanz und Gewinn- und Verlustrechnung

Allgemeine Angaben

Änderung von Bilanzierungs- und Bewertungsmethoden

Die bisher angewandten Bilanzierungs- und Bewertungsmethoden wurden bei der Erstellung des vorliegenden Jahresabschlusses beibehalten.

Erläuterungen zu einzelnen Posten der Bilanz

Entwicklung des Anlagevermögens
Die Entwicklung der einzelnen Posten des Anlagevermögens und die Aufgliederung der Jahresabschreibung nach einzelnen Posten (§ 226 Abs. 1 UGB) ist aus dem tieferstehenden Anlagespiegel bzw. auf der Folgeseite ersichtlich:

	Anschaffungs-/Herstellungskosten		Abschreibungen kumuliert		Buchwert
	1.1.2020 31.12.2020 EUR	Zugänge Abgänge EUR	1.1.2020 31.12.2020 EUR	Abschreibungen Zuschreibungen EUR	1.1.2020 31.12.2020 EUR
I. Sachanlagen					
1. Grundstücke und Bauten	722.653,10	0,00	99.709,92	13.490,97	622.943,18
	722.653,10	0,00	113.200,89	0,00	609.452,21

Eigenkapital

An der Gesellschaft sind die Marktgemeinde St. Leonhard am Forst als Komplementärin und Resel Hans-Jürgen, Beigelbeck Ewald sowie Prankl Franz als Kommanditisten beteiligt.

Gesellschafter:	Name	Anteil in EUR	Anteil in %
	Mgde St. Leonhard am Forst	34.321,00	99,13
	Hans-Jügen Resel	100,00	0,29
	Ewald Beigelbeck	100,00	0,29
	Franz Prankl	100,00	0,29
		34.621,00	100,00

Das Jahresergebnis wird auf die Gesellschafter im Verhältnis des Wertes der vereinbarten Einlagen zueinander aufgeteilt.

Die Verlustzuweisung an die Kommanditisten ist mit der Höhe deren Pflicheinlage beschränkt.

Im Geschäftsjahr 2020 erfolgte die Auflösung der Kapitalrücklage in Höhe des Jahresfehlbetrages 2020.

Aufwendungen für den Abschlussprüfer

Die auf das Geschäftsjahr 2020 entfallenen Aufwendungen des Abschlussprüfers für die Prüfung des Jahresabschlusses 2020 betragen 2.000,00 Euro.

Marktgemeinde St. Leonhard am Forst KG

ANLAGENSPIEGEL

zum 31.12.2020

	Anschaffungs-/Herstellungskosten					kumulierte Abschreibungen					Buchwerte	
	Stand 1.1.2020	Zugänge	Abgänge	Umbuchungen	Stand 31.12.2020	Stand 1.1.2020	Abschreibungen	Zuschreibungen	Abgänge	Stand 31.12.2020	Stand 1.1.2020	Stand 31.12.2020
	€	€	€	€	€	€	€	€	€	€	€	€
A. Anlagevermögen												
I. Sachanlagen												
1. Grundstücke und Bauten												
unbebaute Grundstücke	34.321,00	0,00	0,00	0,00	34.321,00	0,00	0,00	0,00	0,00	0,00	34.321,00	34.321,00
baul. Investition FF-Haus	599.248,59	0,00	0,00	0,00	599.248,59	69.244,08	8.788,63	0,00	0,00	78.032,71	530.004,51	521.215,88
Außenanlage FF-Haus	89.083,51	0,00	0,00	0,00	89.083,51	30.465,84	4.702,34	0,00	0,00	35.168,18	58.617,67	53.915,33
	722.653,10	0,00	0,00	0,00	722.653,10	99.709,92	13.490,97	0,00	0,00	113.200,89	622.943,18	609.452,21

Bericht gemäß § 84 NÖ Gemeindeordnung 1973

In Geschäftsjahr 2020 wurden keine neuen Finanzgeschäfte getätigt. Bezüglich des Schuldenstandes zum 31.12.2020 verweisen wir auf die Bilanz zum 31.12.2020 - Punkt C.

Sonstige Pflichtangaben

Ereignisse nach dem Abschlussstichtag

In den ersten Monaten des Jahres 2020 fand eine weltweite Ausbreitung des CoVID-19-Virus statt. Die WHO stufte dieses Ereignis als Pandemie ein.

Momentan sind keine gravierenden Auswirkungen der CoVID-19-Pandemie auf die Gesellschaft absehbar.

Zahl der Arbeitnehmer

Die Gesellschaft hat während des Geschäftsjahres, sowie im Vorjahr keine Arbeitnehmer beschäftigt.

Angaben zu den Mitgliedern der Geschäftsführung

Geschäftsführung:	Name	ab
	Mgde St. Leonhard am Forst	10.6.2010

21.7.2021

Bgm. Hans-Jürgen Resel

MARKTGEMEINDE ST. LEONHARD AM FORST

Hans-Jürgen Resel

Ewald Beipelbeck

Franz Prankl

Marktgemeinde St. Leonhard am Forst KG

Gemäß § 68a Abs. 2 NÖ Gemeindeordnung haben Gemeinden dafür zu sorgen, dass kleine Kapitalgesellschaften nach § 221 Abs. 1 UGB und Personengesellschaften, auf die die Merkmale des § 221 Abs. 1 UGB zutreffen, als Jahresabschluss neben der Bilanz und der Gewinn- und Verlustrechnung zusätzlich einen Lagebericht verfassen, der Folgendes beinhaltet:

1. Darstellung des Geschäftsverlaufes

Im Geschäftsjahr 2013 wurden folgende Arbeiten am Gebäude durchgeführt:

.) Fertigstellung der Außenfassade
.) Vorplatzgestaltung
.) Spenglerarbeiten beim Vordach+Turm
.) Fertigstellung der Ausbauten im Obergeschoß und Fahrzeughalle

Mit Stichtag 31. Dezember 2013 ist das Gebäude samt Außenanlagen fertig gestellt.

Im Geschäftsjahr 2014 wurden die Asphaltierungsarbeiten beim Vorplatz fertig gestellt.

Im Geschäftjahr 2015 gab es keine Investitionen. Die Vermietung erfolgte vertragsgemäß.

Im Geschäftjahr 2016 gab es keine Investitionen. Die Vermietung erfolgte vertragsgemäß.

Im Geschäftjahr 2017 gab es keine Investitionen. Die Vermietung erfolgte vertragsgemäß.

Im Geschäftjahr 2018 gab es keine Investitionen. Die Vermietung erfolgte vertragsgemäß.

Im Geschäftjahr 2019 gab es keine Investitionen. Die Vermietung erfolgte vertragsgemäß.

Im Geschäftjahr 2020 gab es keine Investitionen. Die Vermietung erfolgte vertragsgemäß.

2. Nachtragsbericht

In den ersten Monaten des Jahres 2020 fand eine weltweite Ausbreitung des CoVID-19-Virus statt. Die WHO stufte dieses Ereignis als Pandemie ein.

Momentan sind keine gravierenden Auswirkungen der CoVID-19-Pandemie auf die Gesellschaft absehbar.

3. Prognosebericht

Es sind keine weiteren Investitionen geplant.

4. Verwendung von Finanzinstrumenten

Im Geschäftsjahr 2020 wurden keine Finanzinstrumente abgeschlossen oder verwendet.

5. Kennzahlen gemäß Unternehmensreorganisationsgesetz (URG)

Ermittlung der Eigenmittelquote gemäß § 23 URG:

	2020 EUR	2019 EUR
Eigenkapital laut Bilanz	605.047,41	623.808,08
Gesamtkapital (§224 Abs. 3 UGB)	609.596,41	628.380,08
- von den Vorräten absetzbare Anzahlungen	0,00	0,00
- Investitionszuschüsse	-0,00	-0,00
= Gesamtkapital	609.596,41	628.380,08

Eigenmittelquote gemäß § 23 URG:

$\frac{\text{Eigenkapital x 100}}{\text{Gesamtkapital}}$	=	**99,25 %**	**99,27 %**

Ermittlung der fiktiven Schuldentilgungsdauer gemäß § 24 URG:

		2020 EUR	2019 EUR
	Rückstellungen	4.217,00	4.190,00
+	Verbindlichkeiten	332,00	382,00
-	sonstige Wertpapiere und Anteile	0,00	0,00
-	von den Vorräten absetzbare Anzahlungen	0,00	0,00
-	liquide Mittel	-48,60	-5.376,90
=	effektives Fremdkapital	4.500,40	-804,90
	Ergebnis vor Steuern	-8.760,39	-8.509,13
-	Steuern vom Einkommen	-0,28	-4,14
+	Abschreibungen auf das Anlagevermögen und Verluste aus dem Abgang von Anlagevermögen	13.490,97	13.490,97
-	Zuschreibungen zum Anlagevermögen und Gewinne aus dem Abgang von Anlagevermögen	0,00	0,00
-	Auflösung Investitionszuschüsse	-0,00	-0,00
+/-	Veränderung langfristiger Rückstellungen	0,00	0,00
=	Mittelüberschuss aus der Geschäftstätigkeit	4.730,30	4.977,70

Fiktive Schuldentilgungsdauer gemäß § 24 URG:

(effektives) Fremdkapital / Mittelüberschuss aus der Geschäftstätigkeit	**1,0 Jahre**	**k. A. (kein effektives Fremdkapital)**

Nach § 22 des URG wird Reorganisationsbedarf vermutet, wenn die Eigenmittelquote weniger als 8 % und die fiktive Schuldentilgungsdauer mehr als 15 Jahre beträgt.

MARKTGEMEINDE ST. LEONHARD AM FORST

21.7.2021

Bgm. Hans-Jürgen Resel

Hans-Jürgen Resel

Ewald Beipelbeck

Franz Prandl

Allgemeine Auftragsbedingungen für Wirtschaftstreuhandberufe (AAB 2018)

Empfohlen vom Vorstand der Kammer der Steuerberater und Wirtschaftsprüfer zuletzt mit Beschluss vom 18.04.2018

Präambel und Allgemeines

(1) Auftrag im Sinne dieser Bedingungen meint jeden Vertrag über vom zur Ausübung eines Wirtschaftstreuhandberufes Berechtigten in Ausübung dieses Berufes zu erbringende Leistungen (sowohl faktische Tätigkeiten als auch die Besorgung oder Durchführung von Rechtsgeschäften oder Rechtshandlungen, jeweils im Rahmen der §§ 2 oder 3 Wirtschaftstreuhandberufsgesetz 2017 (WTBG 2017). Die Parteien des Auftrages werden in Folge zum einen „Auftragnehmer", zum anderen „Auftraggeber" genannt).

(2) Diese Allgemeinen Auftragsbedingungen für Wirtschaftstreuhandberufe gliedern sich in zwei Teile: Die Auftragsbedingungen des I. Teiles gelten für Aufträge, bei denen die Auftragserteilung zum Betrieb des Unternehmens des Auftraggebers (Unternehmer iSd KSchG) gehört. Für Verbrauchergeschäfte gemäß Konsumentenschutzgesetz (Bundesgesetz vom 8.3.1979/BGBl Nr.140 in der derzeit gültigen Fassung) gelten sie insoweit der II. Teil keine abweichenden Bestimmungen für diese enthält.

(3) Im Falle der Unwirksamkeit einer einzelnen Bestimmung ist diese durch eine wirksame, die dem angestrebten Ziel möglichst nahe kommt, zu ersetzen.

I.TEIL

1. Umfang und Ausführung des Auftrages

(1) Der Umfang des Auftrages ergibt sich in der Regel aus der schriftlichen Auftragsvereinbarung zwischen Auftraggeber und Auftragnehmer. Fehlt diesbezüglich eine detaillierte schriftliche Auftragsvereinbarung gilt im Zweifel (2)-(4):

(2) Bei Beauftragung mit Steuerberatungsleistungen umfasst die Beratungstätigkeit folgende Tätigkeiten:
a) Ausarbeitung der Jahressteuererklärungen für die Einkommen- oder Körperschaftsteuer sowie Umsatzsteuer und zwar auf Grund der vom Auftraggeber vorzulegenden oder (bei entsprechender Vereinbarung) vom Auftragnehmer erstellten Jahresabschlüsse und sonstiger, für die Besteuerung erforderlichen Aufstellungen und Nachweise. Wenn nicht ausdrücklich anders vereinbart, sind die für die Besteuerung erforderlichen Aufstellungen und Nachweise vom Auftraggeber beizubringen.
b) Prüfung der Bescheide zu den unter a) genannten Erklärungen.
c) Verhandlungen mit den Finanzbehörden im Zusammenhang mit den unter a) und b) genannten Erklärungen und Bescheiden.
d) Mitwirkung bei Betriebsprüfungen und Auswertung der Ergebnisse von Betriebsprüfungen hinsichtlich der unter a) genannten Steuern.
e) Mitwirkung im Rechtsmittelverfahren hinsichtlich der unter a) genannten Steuern.
Erhält der Auftragnehmer für die laufende Steuerberatung ein Pauschalhonorar, so sind mangels anderweitiger schriftlicher Vereinbarungen die unter d) und e) genannten Tätigkeiten gesondert zu honorieren.

(3) Soweit die Ausarbeitung von einer oder mehreren Jahressteuererklärung(en) zum übernommenen Auftrag zählt, gehört dazu nicht die Überprüfung etwaiger besonderer buchmäßiger Voraussetzungen sowie die Prüfung, ob alle in Betracht kommenden insbesondere umsatzsteuerrechtlichen Begünstigungen wahrgenommen worden sind, es sei denn, hierüber besteht eine nachweisliche Beauftragung.

(4) Die Verpflichtung zur Erbringung anderer Leistungen gemäß §§ 2 und 3 WTBG 2017 bedarf jedenfalls nachweislich einer gesonderten Beauftragung.

(5) Vorstehende Absätze (2) bis (4) gelten nicht bei Sachverständigentätigkeit.

(6) Es bestehen keinerlei Pflichten des Auftragnehmers zur Leistungserbringung, Warnung oder Aufklärung über den Umfang des Auftrages hinaus.

(7) Der Auftragnehmer ist berechtigt, sich zur Durchführung des Auftrages geeigneter Mitarbeiter und sonstiger Erfüllungsgehilfen (Subunternehmer) zu bedienen, als auch sich bei der Durchführung des Auftrages durch einen Berufsbefugten substituieren zu lassen. Mitarbeiter im Sinne dieser Bedingungen meint alle Personen, die den Auftragnehmer auf regelmäßiger oder dauerhafter Basis bei seiner betrieblichen Tätigkeit unterstützen, unabhängig von der Art der rechtsgeschäftlichen Grundlage.

(8) Der Auftragnehmer hat bei der Erbringung seiner Leistungen ausschließlich österreichisches Recht zu berücksichtigen; ausländisches Recht ist nur bei ausdrücklicher schriftlicher Vereinbarung zu berücksichtigen.

(9) Ändert sich die Rechtslage nach Abgabe der abschließenden schriftlichen als auch mündlichen beruflichen Äußerung, so ist der Auftragnehmer nicht verpflichtet, den Auftraggeber auf Änderungen oder sich daraus ergebende Folgen hinzuweisen. Dies gilt auch für in sich abgeschlossene Teile eines Auftrages.

(10) Der Auftraggeber ist verpflichtet dafür Sorge zu tragen, dass die von ihm zur Verfügung gestellten Daten vom Auftragnehmer im Rahmen der Leistungserbringung verarbeitet werden dürfen. Diesbezüglich hat der Auftraggeber insbesondere aber nicht ausschließlich die anwendbaren datenschutz- und arbeitsrechtlichen Bestimmungen zu beachten.

(11) Bringt der Auftragnehmer bei einer Behörde ein Anbringen elektronisch ein, so handelt er – mangels ausdrücklicher gegenteiliger Vereinbarung – lediglich als Bote und stellt dies keine ihm oder einem einreichend Bevollmächtigten zurechenbare Willens- oder Wissenserklärung dar.

(12) Der Auftraggeber verpflichtet sich, Personen, die während des Auftragsverhältnisses Mitarbeiter des Auftragnehmers sind oder waren, während und binnen eines Jahres nach Beendigung des Auftragsverhältnisses nicht in seinem Unternehmen oder in einem ihm nahestehenden Unternehmen zu beschäftigen, widrigenfalls er sich zur Bezahlung eines Jahresbezuges des übernommenen Mitarbeiters an den Auftragnehmer verpflichtet.

2. Aufklärungspflicht des Auftraggebers: Vollständigkeitserklärung

(1) Der Auftraggeber hat dafür zu sorgen, dass dem Auftragnehmer auch ohne dessen besondere Aufforderung alle für die Ausführung des Auftrages notwendigen Unterlagen zum vereinbarten Termin und in Ermangelung eines solchen rechtzeitig in geeigneter Form vorgelegt werden und ihm von allen Vorgängen und Umständen Kenntnis gegeben wird, die für die Ausführung des Auftrages von Bedeutung sein können. Dies gilt auch für die Unterlagen, Vorgänge und Umstände, die erst während der Tätigkeit des Auftragnehmers bekannt werden.

(2) Der Auftragnehmer ist berechtigt, die ihm erteilten Auskünfte und übergebenen Unterlagen des Auftraggebers, insbesondere Zahlenangaben, als richtig und vollständig anzusehen und dem Auftrag zu Grunde zu legen. Der Auftragnehmer ist ohne gesonderten schriftlichen Auftrag nicht verpflichtet, Unrichtigkeiten fest zu stellen. Insbesondere gilt dies auch für die Richtigkeit und Vollständigkeit von Rechnungen. Stellt er allerdings Unrichtigkeiten fest, so hat er dies dem Auftraggeber bekannt zu geben. Er hat im Finanzstrafverfahren die Rechte des Auftraggebers zu wahren.

(3) Der Auftraggeber hat dem Auftragnehmer die Vollständigkeit der vorgelegten Unterlagen sowie der gegebenen Auskünfte und Erklärungen im Falle von Prüfungen, Gutachten und Sachverständigentätigkeit schriftlich zu bestätigen.

(4) Wenn bei der Erstellung von Jahresabschlüssen und anderen Abschlüssen vom Auftraggeber erhebliche Risiken nicht bekannt gegeben worden sind, bestehen für den Auftragnehmer insoweit diese Risiken schlagend werden keinerlei Ersatzpflichten.

(5) Vom Auftragnehmer angegebene Termine und Zeitpläne für die Fertigstellung von Produkten des Auftragnehmers oder Teilen davon sind bestmögliche Schätzungen und, sofern nicht anders schriftlich vereinbart, nicht bindend. Selbiges gilt für etwaige Honorarschätzungen: diese werden nach bestem Wissen erstellt; sie sind jedoch stets unverbindlich.

(6) Der Auftraggeber hat dem Auftragnehmer jeweils aktuelle Kontaktdaten (insbesondere Zustelladresse) bekannt zu geben. Der Auftragnehmer darf sich bis zur Bekanntgabe neuer Kontaktdaten auf die Gültigkeit der zuletzt vom Auftraggeber bekannt gegebenen Kontaktdaten verlassen, insbesondere Zustellung an die zuletzt bekannt gegebene Adresse vornehmen lassen.

3. Sicherung der Unabhängigkeit

(1) Der Auftraggeber ist verpflichtet, alle Vorkehrungen zu treffen, um zu verhindern, dass die Unabhängigkeit der Mitarbeiter des Auftragnehmers gefährdet wird, und hat selbst jede Gefährdung dieser Unabhängigkeit zu unterlassen. Dies gilt insbesondere für Angebote auf Anstellung und für Angebote, Aufträge auf eigene Rechnung zu übernehmen.

(2) Der Auftraggeber nimmt zur Kenntnis, dass seine hierfür notwendigen personenbezogenen Daten sowie Art und Umfang inklusive Leistungszeitraum der zwischen Auftragnehmer und Auftraggeber vereinbarten Leistungen (sowohl Prüfungs- als auch Nichtprüfungsleistungen) zum Zweck der Überprüfung des Vorliegens von Befangenheits- oder Ausschließungsgründen und Interessenkollisionen in einem allfälligen Netzwerk, dem der Auftragnehmer angehört, verarbeitet und zu diesem Zweck an die übrigen Mitglieder dieses Netzwerkes auch ins Ausland übermittelt werden. Hierfür entbindet der Auftraggeber den Auftragnehmer nach dem Datenschutzgesetz und gemäß § 80 Abs 4 Z 2 WTBG 2017 ausdrücklich von dessen Verschwiegenheitspflicht. Der Auftraggeber kann die Entbindung von der Verschwiegenheitspflicht jederzeit widerrufen.

4. Berichterstattung und Kommunikation

(1) (Berichterstattung durch den Auftragnehmer) Bei Prüfungen und Gutachten ist, soweit nichts anderes vereinbart wurde, ein schriftlicher Bericht zu erstatten.

(2) (Kommunikation an den Auftraggeber) Alle auftragsbezogenen Auskünfte und Stellungnahmen, einschließlich Berichte, (allesamt Wissenserklärungen) des Auftragnehmers, seiner Mitarbeiter, sonstiger Erfüllungsgehilfen oder Substitute („berufliche Äußerungen") sind nur dann verbindlich, wenn sie schriftlich erfolgen. Berufliche Äußerungen in elektronischen Dateiformaten, welche per Fax oder E-Mail oder unter Verwendung ähnlicher Formen der elektronischen Kommunikation (speicher- und wiedergabefähig und nicht mündlich dh zB SMS aber nicht Telefon) erfolgen, übermittelt oder bestätigt werden, gelten als schriftlich; dies gilt ausschließlich für berufliche Äußerungen. Das Risiko der Erstellung der beruflichen Äußerungen durch dazu Nichtbefugte und das Risiko der Übersendung dieser trägt der Auftraggeber.

(3) (Kommunikation an den Auftraggeber) Der Auftraggeber stimmt hiermit zu, dass der Auftragnehmer elektronische Kommunikation mit dem Auftraggeber (zB via E-Mail) in unverschlüsselter Form vornimmt. Der Auftraggeber erklärt, über die mit der Verwendung elektronischer Kommunikation verbundenen Risiken (insbesondere Zugang, Geheimhaltung, Veränderung von Nachrichten im Zuge der Übermittlung) informiert zu sein. Der Auftragnehmer, seine Mitarbeiter, sonstigen Erfüllungsgehilfen oder Substitute haften nicht für Schäden, die durch die Verwendung elektronischer Kommunikationsmittel verursacht werden.

(4) (Kommunikation an den Auftragnehmer) Der Empfang und die Weiterleitung von Informationen an den Auftragnehmer und seine Mitarbeiter sind bei Verwendung von Telefon – insbesondere in Verbindung mit automatischen Anrufbeantwortungssystemen, Fax, E-Mail und anderen Formen der elektronischen Kommunikation – nicht immer sichergestellt. Aufträge und wichtige Informationen gelten daher dem Auftragnehmer nur dann als zugegangen, wenn sie auch physisch (nicht (fern-)mündlich oder elektronisch) zugegangen sind, es sei denn, es wird im Einzelfall der Empfang ausdrücklich bestätigt. Automatische Übermittlungs- und Lesebestätigungen gelten nicht als solche ausdrücklichen Empfangsbestätigungen. Dies gilt insbesondere für die Übermittlung von Bescheiden und anderen Informationen über Fristen. Kritische und wichtige Mitteilungen müssen daher per Post oder Kurier an den Auftragnehmer gesandt werden. Die Übergabe von Schriftstücken an Mitarbeiter außerhalb der Kanzlei gilt nicht als Übergabe.

(5) (Allgemein) Schriftlich meint insoweit in Punkt 4 (2) nicht anderes bestimmt. Schriftlichkeit iSd § 886 ABGB (Unterschriftlichkeit). Eine fortgeschrittene elektronische Signatur (Art. 26 eIDAS-VO, (EU) Nr. 910/2014) erfüllt das Erfordernis der Schriftlichkeit iSd § 886 ABGB (Unterschriftlichkeit), soweit dies innerhalb der Parteiendisposition liegt.

(6) (Werbliche Information) Der Auftragnehmer wird dem Auftraggeber wiederkehrend allgemeine steuerrechtliche und allgemeine wirtschaftsrechtliche Informationen elektronisch (zB per E-Mail) übermitteln. Der Auftraggeber nimmt zur Kenntnis, dass er das Recht hat, der Zusendung von Direktwerbung jederzeit zu widersprechen.

5. Schutz des geistigen Eigentums des Auftragnehmers

(1) Der Auftraggeber ist verpflichtet, dafür zu sorgen, dass die im Rahmen des Auftrages vom Auftragnehmer erstellten Berichte, Gutachten, Organisationspläne, Entwürfe, Zeichnungen, Berechnungen und dergleichen nur für Auftragszwecke (z.B. gemäß § 44 Abs 3 EStG 1988) verwendet werden. Im Übrigen bedarf die Weitergabe schriftlicher als auch mündlicher beruflicher Äußerungen des Auftragnehmers an einen Dritten zur Nutzung der schriftlichen Zustimmung des Auftragnehmers.

(2) Die Verwendung schriftlicher als auch mündlicher beruflicher Äußerungen des Auftragnehmers zu Werbezwecken ist unzulässig; ein Verstoß berechtigt den Auftragnehmer zur fristlosen Kündigung aller noch nicht durchgeführten Aufträge des Auftraggebers.

(3) Dem Auftragnehmer verbleibt an seinen Leistungen das Urheberrecht. Die Einräumung von Werknutzungsbewilligungen bleibt der schriftlichen Zustimmung des Auftragnehmers vorbehalten.

6. Mängelbeseitigung

(1) Der Auftragnehmer ist berechtigt und verpflichtet, nachträglich hervorkommende Unrichtigkeiten und Mängel in seiner schriftlichen als auch mündlichen beruflichen Äußerung zu beseitigen, und verpflichtet, den Auftraggeber hiervon unverzüglich zu verständigen. Er ist berechtigt, auch über die ursprüngliche berufliche Äußerung informierte Dritte von der Änderung zu verständigen.

(2) Der Auftraggeber hat Anspruch auf die kostenlose Beseitigung von Unrichtigkeiten, sofern diese durch den Auftragnehmer zu vertreten sind; dieser Anspruch erlischt sechs Monate nach erbrachter Leistung des Auftragnehmers bzw. – falls eine schriftliche berufliche Äußerung nicht abgegeben wird – sechs Monate nach Beendigung der beanstandeten Tätigkeit des Auftragnehmers.

(3) Der Auftraggeber hat bei Fehlschlägen der Nachbesserung etwaiger Mängel Anspruch auf Minderung. Soweit darüber hinaus Schadenersatzansprüche bestehen, gilt Punkt 7.

7 Haftung

(1) Sämtliche Haftungsregelungen gelten für alle Streitigkeiten im Zusammenhang mit dem Auftragsverhältnis, gleich aus welchem Rechtsgrund. Der Auftragnehmer haftet für Schäden im Zusammenhang mit dem Auftragsverhältnis (einschließlich dessen Beendigung) nur bei Vorsatz und grober Fahrlässigkeit. Die Anwendbarkeit des § 1298 Satz 2 ABGB wird ausgeschlossen.

(2) Im Falle grober Fahrlässigkeit beträgt die Ersatzpflicht des Auftragnehmers höchstens das zehnfache der Mindestversicherungssumme der Berufshaftpflichtversicherung gemäß § 11 Wirtschaftstreuhandberufsgesetz 2017 (WTBG 2017) in der jeweils geltenden Fassung.

(3) Die Beschränkung der Haftung gemäß Punkt 7 (2) bezieht sich auf den einzelnen Schadensfall. Der einzelne Schadensfall umfasst sämtliche Folgen einer Pflichtverletzung ohne Rücksicht darauf, ob Schäden in einem oder in mehreren aufeinander folgenden Jahren entstanden sind. Dabei gilt mehrfaches auf gleicher oder gleichartiger Fehlerquelle beruhendes Tun oder Unterlassen als eine einheitliche Pflichtverletzung, wenn die betreffenden Angelegenheiten miteinander in rechtlichem und wirtschaftlichem Zusammenhang stehen. Ein einheitlicher Schaden bleibt ein einzelner Schadensfall, auch wenn er auf mehreren Pflichtverletzungen beruht. Weiters ist, außer bei vorsätzlicher Schädigung, eine Haftung des Auftragnehmers für entgangenen Gewinn sowie Begleit-, Folge-, Neben- oder ähnliche Schäden, ausgeschlossen.

(4) Jeder Schadenersatzanspruch kann nur innerhalb von sechs Monaten nachdem der oder die Anspruchsberechtigten von dem Schaden Kenntnis erlangt haben, spätestens aber innerhalb von drei Jahren ab Eintritt des (Primär)Schadens nach dem anspruchsbegründenden Ereignis gerichtlich geltend gemacht werden, sofern nicht in gesetzlichen Vorschriften zwingend andere Verjährungsfristen festgesetzt sind.

(5) Im Falle der (tatbestandsmäßigen) Anwendbarkeit des § 275 UGB gelten dessen Haftungsnormen auch dann, wenn an der Durchführung des Auftrages mehrere Personen beteiligt gewesen oder mehrere zum Ersatz verpflichtende Handlungen begangen worden sind und ohne Rücksicht darauf, ob andere Beteiligte vorsätzlich gehandelt haben.

(6) In Fällen, in denen ein förmlicher Bestätigungsvermerk erteilt wird, beginnt die Verjährungsfrist spätestens mit Erteilung des Bestätigungsvermerkes zu laufen.

(7) Wird die Tätigkeit unter Einschaltung eines Dritten, z.B. eines Daten verarbeitenden Unternehmens, durchgeführt, so gelten mit Benachrichtigung des Auftraggebers darüber nach Gesetz oder Vertrag be- oder entstehende Gewährleistungs- und Schadenersatzansprüche gegen den Dritten als an den Auftraggeber abgetreten. Der Auftragnehmer haftet, unbeschadet Punkt 4. (3), diesfalls nur für Verschulden bei der Auswahl des Dritten.

(8) Eine Haftung des Auftragnehmers Dritten gegenüber ist in jedem Fall ausgeschlossen. Gerraten Dritte mit der Arbeit des Auftragnehmers wegen des Auftraggebers in welcher Form auch immer in Kontakt hat der Auftraggeber diese über diesen Umstand ausdrücklich aufzuklären. Soweit

ein solcher Haftungsausschluss gesetzlich nicht zulässig ist oder eine Haftung gegenüber Dritten vom Auftragnehmer ausnahmsweise übernommen wurde, gelten subsidiär diese Haftungsbeschränkungen jedenfalls auch gegenüber Dritten. Dritte können jedenfalls keine Ansprüche stellen, die über einen allfälligen Anspruch des Auftraggebers hinausgehen. Die Haftungshöchststumme gilt nur insgesamt einmal für alle Geschädigten, einschließlich der Ersatzansprüche des Auftraggebers selbst, auch wenn mehrere Personen (der Auftraggeber und ein Dritter oder auch mehrere Dritte) geschädigt worden sind; Geschädigte werden nach ihrem Zuvorkommen befriedigt. Der Auftraggeber wird den Auftragnehmer und dessen Mitarbeiter von sämtlichen Ansprüchen Dritter im Zusammenhang mit der Weitergabe schriftlicher als auch mündlicher beruflicher Äußerungen des Auftragnehmers an diese Dritte schad- und klaglos halten.

(9) Punkt 7 gilt auch für allfällige Haftungsansprüche des Auftraggebers im Zusammenhang mit dem Auftragsverhältnis gegenüber Dritten (Erfüllungs- und Besorgungsgehilfen des Auftragnehmers) und den Substituten des Auftragnehmers.

8. Verschwiegenheitspflicht, Datenschutz

(1) Der Auftragnehmer ist gemäß § 80 WTBG 2017 verpflichtet, über alle Angelegenheiten, die ihm im Zusammenhang mit seiner Tätigkeit für den Auftraggeber bekannt werden, Stillschweigen zu bewahren, es sei denn, dass der Auftraggeber ihn von dieser Schweigepflicht entbindet oder gesetzliche Äußerungspflichten entgegen stehen.

(2) Soweit es zur Verfolgung von Ansprüchen des Auftragnehmers (insbesondere Ansprüche auf Honorar) oder zur Abwehr von Ansprüchen gegen den Auftragnehmer (insbesondere Schadenersatzansprüche des Auftraggebers oder Dritter gegen den Auftragnehmer) notwendig ist, ist der Auftragnehmer von seiner beruflichen Verschwiegenheitspflicht entbunden.

(3) Der Auftragnehmer darf Berichte, Gutachten und sonstige schriftliche berufliche Äußerungen über die Ergebnisse seiner Tätigkeit Dritten nur mit Einwilligung des Auftraggebers aushändigen, es sei denn, dass eine gesetzliche Verpflichtung hierzu besteht.

(4) Der Auftragnehmer ist datenschutzrechtlich Verantwortlicher im Sinne der Datenschutz-Grundverordnung („DSGVO") hinsichtlich aller im Rahmen des Auftrages verarbeiteter personenbezogenen Daten. Der Auftragnehmer ist daher befugt, ihm anvertraute personenbezogene Daten im Rahmen der Grenzen des Auftrages zu verarbeiten. Dem Auftragnehmer überlassene Materialien (Papier und Datenträger) werden grundsätzlich nach Beendigung der diesbezüglichen Leistungserbringung dem Auftraggeber oder an vom Auftraggeber namhaft gemachte Dritte übergeben oder wenn dies gesondert vereinbart ist vom Auftragnehmer verwahrt oder vernichtet. Der Auftragnehmer ist berechtigt Kopien davon aufzubewahren soweit er diese zur ordnungsgemäßen Dokumentation seiner Leistungen benötigt oder es rechtlich geboten oder berufsüblich ist.

(5) Sofern der Auftragnehmer den Auftraggeber dabei unterstützt, die den Auftraggeber als datenschutzrechtlich Verantwortlichen treffenden Pflichten gegenüber Betroffenen zu erfüllen, so ist der Auftragnehmer berechtigt, den entstandenen tatsächlichen Aufwand an den Auftraggeber zu verrechnen. Gleiches gilt, für den Aufwand der für Auskünfte im Zusammenhang mit dem Auftragsverhältnis anfällt, die nach Entbindung von der Verschwiegenheitspflicht durch den Auftraggeber gegenüber Dritten diesen Dritten erteilt werden.

9. Rücktritt und Kündigung („Beendigung")

(1) Die Erklärung der Beendigung eines Auftrags hat schriftlich zu erfolgen (siehe auch Punkt 4 (4) und (5)). Das Erlöschen einer bestehenden Vollmacht bewirkt keine Beendigung des Auftrags.

(2) Soweit nicht etwas anderes schriftlich vereinbart oder gesetzlich zwingend vorgeschrieben ist, können die Vertragspartner den Vertrag jederzeit mit sofortiger Wirkung beendigen. Der Honoraranspruch bestimmt sich nach Punkt 11.

(3) Ein Dauerauftrag (befristeter oder unbefristeter Auftrag über, wenn auch nicht ausschließlich, die Erbringung wiederholter Einzelleistungen, auch mit Pauschalvergütung) kann allerdings, soweit nichts anderes schriftlich vereinbart ist, ohne Vorliegen eines wichtigen Grundes nur unter Einhaltung einer Frist von drei Monaten („Beendigungsfrist") zum Ende eines Kalendermonats beendet werden.

(4) Nach Erklärung der Beendigung eines Dauerauftrags – sind, soweit im Folgenden nicht abweichend bestimmt, nur jene einzelnen Werke vom Auftragnehmer noch fertigzustellen (verbleibender Auftragsstand), deren vollständige Ausführung innerhalb der Beendigungsfrist (grundsätzlich) möglich ist, soweit diese innerhalb eines Monats nach Beginn des Laufs der Beendigungsfrist dem Auftraggeber schriftlich im Sinne des Punktes 4 (2) bekannt gegeben werden. Der verbleibende Auftragsstand ist innerhalb der Beendigungsfrist fertig zu stellen, sofern sämtliche erforderlichen Unterlagen rechtzeitig zur Verfügung gestellt werden und soweit nicht ein wichtiger Grund vorliegt, der dies hindert.

(5) Wären bei einem Dauerauftrag mehr als 2 gleichartige, üblicherweise nur einmal jährlich zu erstellende Werke (z.B. Jahresabschlüsse, Steuererklärungen etc.) fertig zu stellen, so zählen die über 2 hinaus gehenden Werke nur bei ausdrücklichem Einverständnis des Auftraggebers zum verbleibenden Auftragsstand. Auf diesen Umstand ist der Auftraggeber in der Bekanntgabe gemäß Punkt 9 (4) gegebenenfalls ausdrücklich hinzuweisen.

10. Beendigung bei Annahmeverzug und unterlassener Mitwirkung des Auftraggebers und rechtlichen Ausführungshindernissen

(1) Kommt der Auftraggeber mit der Annahme der vom Auftragnehmer angebotenen Leistung in Verzug oder unterlässt der Auftraggeber eine ihm nach Punkt 2. oder sonst wie obliegende Mitwirkung, so ist der Auftragnehmer zur fristlosen Beendigung des Vertrages berechtigt. Gleiches gilt, wenn der Auftraggeber eine (auch teilweise) Durchführung des Auftrages verlangt, die, nach begründetem Dafürhalten des Auftragnehmers, nicht der Rechtslage oder berufsüblichen Grundsätzen entspricht. Seine Honoraransprüche bestimmen sich nach Punkt 11. Annahmeverzug sowie unterlassene Mitwirkung seitens des Auftraggebers begründen auch dann den Anspruch des Auftragnehmers auf Ersatz der ihm hierdurch entstandenen Mehraufwendungen sowie des verursachten Schadens, wenn der Auftragnehmer von seinem Kündigungsrecht keinen Gebrauch macht.

(2) Bei Verträgen über die Führung der Bücher, die Vornahme der Personalsachbearbeitung oder Abgabenverrechnung ist eine fristlose Beendigung durch den Auftragnehmer gemäß Punkt 10 (1) zulässig, wenn der Auftraggeber seiner Mitwirkungspflicht gemäß Punkt 2. (1) zweimal nachweislich nicht nachkommt.

11. Honoraranspruch

(1) Unterbleibt die Ausführung des Auftrages (z.B. wegen Rücktritt oder Kündigung), so gebührt dem Auftragnehmer gleichwohl das vereinbarte Entgelt (Honorar), wenn er zur Leistung bereit war und durch Umstände, deren Ursache auf Seiten des Auftraggebers liegen, ein bloßes Mitverschulden des Auftragnehmers bleibt diesbezüglich außer Ansatz, daran gehindert worden ist; der Auftragnehmer braucht sich in diesem Fall nicht anrechnen zu lassen, was er durch anderweitige Verwendung seiner und seiner Mitarbeiter Arbeitskraft erwirbt oder zu erwerben unterlässt.

(2) Bei Beendigung eines Dauerauftrags gebührt das vereinbarte Entgelt für den verbleibenden Auftragsstand, sofern er fertiggestellt wird oder das aus Gründen, die dem Auftraggeber zuzurechnen sind, unterbleibt (auf Punkt 11. (1) wird verwiesen). Vereinbarte Pauschalhonorare sind gegebenenfalls zu aliquotieren.

(3) Unterbleibt eine zur Ausführung des Werkes erforderliche Mitwirkung des Auftraggebers, so ist der Auftragnehmer auch berechtigt, ihm zur Nachholung eine angemessene Frist zu setzen mit der Erklärung, dass nach fruchtlosem Verstreichen der Frist der Vertrag als aufgehoben gelte, im Übrigen gelten die Folgen des Punkt 11. (1).

(4) Bei Nichteinhaltung der Beendigungsfrist gemäß Punkt 9. (3) durch den Auftraggeber, sowie bei Vertragsauflösung gemäß Punkt 10. (2) durch den Auftragnehmer behält der Auftragnehmer den vollen Honoraranspruch für drei Monate.

12. Honorar

(1) Sofern nicht ausdrücklich Unentgeltlichkeit vereinbart ist, wird jedenfalls gemäß § 1004 und § 1152 ABGB eine angemessene Entlohnung geschuldet. Höhe und Art des Honoraranspruchs des Auftragnehmers ergeben sich aus der zwischen ihm und seinem Auftraggeber getroffenen Vereinbarung. Sofern nicht nachweislich eine andere Vereinbarung getroffen wurde sind Zahlungen des Auftraggebers immer auf die älteste Schuld anzurechnen.

(2) Die kleinste verrechenbare Leistungseinheit beträgt eine Viertelstunde.

(3) Auch die Wegzeit wird im notwendigen Umfang verrechnet.

(4) Das Aktenstudium in der eigenen Kanzlei, das nach Art und Umfang zur Vorbereitung des Auftragnehmers notwendig ist, kann gesondert verrechnet werden.

(5) Erweist sich durch nachträglich hervorgekommene besondere Umstände oder auf Grund besonderer Inanspruchnahme durch den Auftraggeber ein bereits vereinbartes Entgelt als unzureichend, so hat der Auftragnehmer den Auftraggeber darauf hinzuweisen und sind Nachverhandlungen zur Vereinbarung eines angemessenen Entgelts zu führen (auch bei unzureichenden Pauschalhonoraren).

(6) Der Auftragnehmer verrechnet die Nebenkosten und die Umsatzsteuer zusätzlich. Beispielhaft aber nicht abschließend im Folgenden (7) bis (9):

(7) Zu den verrechenbaren Nebenkosten zählen auch belegte oder pauschalierte Barauslagen, Reisespesen (bei Bahnfahrten 1. Klasse), Diäten, Kilometergeld, Kopierkosten und ähnliche Nebenkosten.

(8) Bei besonderen Haftpflichtversicherungserfordernissen zählen die betreffenden Versicherungsprämien (inkl. Versicherungssteuer) zu den Nebenkosten.

(9) Weiters sind als Nebenkosten auch Personal- und Sachaufwendungen für die Erstellung von Berichten, Gutachten uä. anzusehen.

(10) Für die Ausführung eines Auftrages, dessen gemeinschaftliche Erledigung mehreren Auftragnehmern übertragen worden ist, wird von jedem das seiner Tätigkeit entsprechende Entgelt verrechnet.

(11) Entgelte und Entgeltvorschüsse sind mangels anderer Vereinbarungen sofort nach deren schriftlicher Geltendmachung fällig. Für Entgeltzahlungen, die später als 14 Tage nach Fälligkeit geleistet werden, können Verzugszinsen verrechnet werden. Bei beiderseitigen Unternehmergeschäften gelten Verzugszinsen in der in § 456 1. und 2. Satz UGB festgelegten Höhe.

(12) Die Verjährung richtet sich nach § 1486 ABGB und beginnt mit Ende der Leistung bzw. mit späterer, in angemessener Frist erfolgter Rechnungslegung zu laufen.

(13) Gegen Rechnungen kann innerhalb von 4 Wochen ab Rechnungsdatum schriftlich beim Auftragnehmer Einspruch erhoben werden. Andernfalls gilt die Rechnung als anerkannt. Die Aufnahme einer Rechnung in die Bücher gilt jedenfalls als Anerkenntnis.

(14) Auf die Anwendung des § 934 ABGB im Sinne des § 351 UGB, das ist die Anfechtung wegen Verkürzung über die Hälfte für Geschäfte unter Unternehmern, wird verzichtet.

(15) Falls bei Aufträgen betreffend die Führung der Bücher, die Vornahme der Personalsachbearbeitung oder Abgabenverrechnung ein Pauschalhonorar vereinbart ist, so sind mangels anderweitiger schriftlicher Vereinbarung die Vertretungstätigkeit im Zusammenhang mit abgaben- und beitragsrechtlichen Prüfungen aller Art einschließlich der Abschluss von Vergleichen über Abgabenbemessungs- oder Beitragsgrundlagen, Berichterstattung, Rechtsmittelerhebung uä gesondert zu honorieren. Sofern nichts anderes schriftlich vereinbart ist, gilt das Honorar als jeweils für ein Auftragsjahr vereinbart.

(16) Die Bearbeitung besonderer Einzelfragen im Zusammenhang mit den im Punkt 12. (15) genannten Tätigkeiten, insbesondere Feststellungen über das prinzipielle Vorliegen einer Pflichtversicherung, erfolgt nur aufgrund eines besonderen Auftrages.

(17) Der Auftragnehmer kann entsprechende Vorschüsse verlangen und seine (fortgesetzte) Tätigkeit von der Zahlung dieser Vorschüsse abhängig machen. Bei Daueraufträgen darf die Erbringung weiterer Leistungen bis zur Bezahlung früherer Leistungen (sowie allfälliger Vorschüsse gemäß Satz 1) verweigert werden. Bei Erbringung von Teilleistungen und offener Teilhonorierung gilt dies sinngemäß.

(18) Eine Beanstandung der Arbeiten des Auftragnehmers berechtigt, außer bei offenkundigen wesentlichen Mängeln, nicht zur auch nur teilweisen Zurückhaltung der ihm nach Punkt 12. zustehenden Honorare, sonstigen Entgelte, Kostenersätze und Vorschüsse (Vergütungen).

(19) Eine Aufrechnung gegen Forderungen des Auftragnehmers auf Vergütungen nach Punkt 12. ist nur mit unbestrittenen oder rechtskräftig festgestellten Forderungen zulässig.

13. Sonstiges

(1) Im Zusammenhang mit Punkt 12. (17) wird auf das gesetzliche Zurückbehaltungsrecht (§ 471 ABGB, § 369 UGB) verwiesen; wird das Zurückbehaltungsrecht zu Unrecht ausgeübt, haftet der Auftragnehmer grundsätzlich gemäß Punkt 7. aber in Abweichung dazu nur bis zur Höhe seiner noch offenen Forderung.

(2) Der Auftraggeber hat keinen Anspruch auf Ausfolgung von im Zuge der Auftragserfüllung vom Auftragnehmer erstellten Arbeitspapieren und ähnlichen Unterlagen. Im Falle der Auftragserfüllung unter Einsatz elektronischer Buchhaltungssysteme ist der Auftragnehmer berechtigt, nach Übergabe sämtlicher vom Auftragnehmer auftragsbezogen damit erstellter Daten, für die den Auftraggeber eine Aufbewahrungspflicht trifft, in einem strukturierten, gängigen und maschinenlesbaren Format an den Auftraggeber bzw. an den nachfolgenden Wirtschaftstreuhänder, die Daten zu löschen. Für die Übergabe dieser Daten in einem strukturierten, gängigen und maschinenlesbaren Format hat der Auftragnehmer Anspruch auf ein angemessenes Honorar (Punkt 12 gilt sinngemäß). Ist eine Übergabe dieser Daten in einem strukturierten, gängigen und maschinenlesbaren Format aus besonderen Gründen unmöglich oder untunlich, können diese ersatzweise im Vollausdruck übergeben werden. Eine Honorierung steht diesfalls dafür nicht zu.

(3) Der Auftragnehmer hat auf Verlangen und Kosten des Auftraggebers alle Unterlagen herauszugeben, die er aus Anlass seiner Tätigkeit von diesem erhalten hat. Dies gilt jedoch nicht für den Schriftwechsel zwischen dem Auftragnehmer und seinem Auftraggeber und für die Schriftstücke, die der Auftraggeber in Urschrift besitzt und für Schriftstücke, die einer Aufbewahrungspflicht nach den für den Auftragnehmer geltenden rechtlichen Bestimmungen zur Verhinderung von Geldwäsche unterliegen. Der Auftragnehmer kann von Unterlagen, die er an den Auftraggeber zurückgibt, Abschriften oder Fotokopien anfertigen. Sind diese Unterlagen bereits einmal an den Auftraggeber übermittelt worden so hat der Auftragnehmer Anspruch auf ein angemessenes Honorar (Punkt 12. gilt sinngemäß).

(4) Der Auftraggeber hat die dem Auftragsnehmer übergebenen Unterlagen nach Abschluss der Arbeiten binnen 3 Monaten abzuholen. Bei Nichtabholung übergebener Unterlagen kann der Auftragnehmer nach zweimaliger nachweislicher Aufforderung an den Auftraggeber, übergebene Unterlagen abzuholen, diese auf dessen Kosten zurückstellen und/oder ein angemessenes Honorar in Rechnung stellen (Punkt 12. gilt sinngemäß). Die weitere Aufbewahrung kann auch auf Kosten des Auftraggebers durch Dritte erfolgen. Der Auftragnehmer haftet im Weiteren nicht für Folgen aus Beschädigung, Verlust oder Vernichtung der Unterlagen.

(5) Der Auftragnehmer ist berechtigt, fällige Honorarforderungen mit etwaigen Depotguthaben, Verrechnungsgeldern, Treuhandgeldern oder anderen in seiner Gewahrsame befindlichen liquiden Mitteln auch bei ausdrücklicher Inverwahrungnahme zu kompensieren, sofern der Auftraggeber mit einem Gegenanspruch des Auftragnehmers rechnen musste.

(6) Zur Sicherung einer bestehenden oder künftigen Honorarforderung ist der Auftragnehmer berechtigt, ein finanzamtliches Guthaben oder ein anderes Abgaben- oder Beitragsguthaben des Auftraggebers auf ein Anderkonto zu transferieren. Diesfalls ist der Auftraggeber vom erfolgten Transfer zu verständigen. Danach kann der sichergestellte Betrag entweder im Einvernehmen mit dem Auftraggeber oder bei Vollstreckbarkeit der Honorarforderung eingezogen werden.

14. Anzuwendendes Recht, Erfüllungsort, Gerichtsstand

(1) Für den Auftrag, seine Durchführung und die sich hieraus ergebenden Ansprüche gilt ausschließlich österreichisches Recht unter Ausschluss des nationalen Verweisungsrechts.

(2) Erfüllungsort ist der Ort der beruflichen Niederlassung des Auftragnehmers.

(3) Gerichtsstand ist – mangels abweichender schriftlicher Vereinbarung – das sachlich zuständige Gericht des Erfüllungsortes.

II. TEIL

15. Ergänzende Bestimmungen für Verbrauchergeschäfte

(1) Für Verträge zwischen Wirtschaftstreuhändern und Verbrauchern gelten die zwingenden Bestimmungen des Konsumentenschutzgesetzes.

(2) Der Auftragnehmer haftet nur für vorsätzliche und grob fahrlässig verschuldete Verletzung der übernommenen Verpflichtungen.

(3) Anstelle der im Punkt 7 Abs 2 normierten Begrenzung ist auch im Falle grober Fahrlässigkeit die Ersatzpflicht des Auftragnehmers nicht begrenzt.

(4) Punkt 6 Abs 2 (Frist für Mängelbeseitigungsanspruch) und Punkt 7 Abs 4 (Geltendmachung der Schadenersatzansprüche innerhalb einer bestimmten Frist) gilt nicht.

(5) Rücktrittsrecht gemäß § 3 KSchG.

Hat der Verbraucher seine Vertragserklärung nicht in den vom Auftragnehmer dauernd benützten Kanzleiräumen abgegeben, so kann er von seinem Vertragsantrag oder vom Vertrag zurücktreten. Dieser Rücktritt kann bis zum Zustandekommen des Vertrages oder danach binnen einer Woche erklärt werden; die Frist beginnt mit der Ausfolgung einer Urkunde, die zumindest den Namen und die Anschrift des Auftragnehmers sowie eine Belehrung über das Rücktrittsrecht enthält, an den Verbraucher, frühestens jedoch mit dem Zustandekommen des Vertrages zu laufen. Das Rücktrittsrecht steht dem Verbraucher nicht zu,

1. wenn er selbst die geschäftliche Verbindung mit dem Auftragnehmer oder dessen Beauftragten zwecks Schließung dieses Vertrages angebahnt hat,

2. wenn dem Zustandekommen des Vertrages keine Besprechungen zwischen den Beteiligten oder ihren Beauftragten vorangegangen sind oder

3. bei Verträgen, bei denen die beiderseitigen Leistungen sofort zu erbringen sind, wenn sie üblicherweise von Auftragnehmern außerhalb ihrer Kanzleiräume geschlossen werden und das vereinbarte Entgelt € 15 nicht übersteigt.

Der Rücktritt bedarf zu seiner Rechtswirksamkeit der Schriftform. Es genügt, wenn der Verbraucher ein Schriftstück, das seine Vertragserklärung oder die des Auftragnehmers enthält, dem Auftragnehmer mit einem Vermerk zurückstellt, der erkennen lässt, dass der Verbraucher das Zustandekommen oder die Aufrechterhaltung des Vertrages ablehnt. Es genügt, wenn die Erklärung innerhalb einer Woche abgesendet wird.

Tritt der Verbraucher gemäß § 3 KSchG vom Vertrag zurück, so hat Zug um Zug

1. der Auftragnehmer alle empfangenen Leistungen samt gesetzlichen Zinsen vom Empfangstag an zurückzuerstatten und den vom Verbraucher auf die Sache gemachten notwendigen und nützlichen Aufwand zu ersetzen,

2. der Verbraucher dem Auftragnehmer den Wert der Leistungen zu vergüten, soweit sie ihm zum klaren und überwiegenden Vorteil gereichen.

Gemäß § 4 Abs 3 KSchG bleiben Schadenersatzansprüche unberührt.

(6) Kostenvoranschläge gemäß § 5 KSchG:

Für die Erstellung eines Kostenvoranschlages im Sinn des § 1170a ABGB durch den Auftragnehmer hat der Verbraucher ein Entgelt nur dann zu zahlen, wenn er vorher auf diese Zahlungspflicht hingewiesen worden ist.

Wird dem Vertrag ein Kostenvoranschlag des Auftragnehmers zugrunde gelegt, so gilt dessen Richtigkeit als gewährleistet, wenn nicht das Gegenteil ausdrücklich erklärt ist.

(7) Mängelbeseitigung. Punkt 6 wird ergänzt:

Ist der Auftragnehmer nach § 932 ABGB verpflichtet, seine Leistungen zu verbessern oder Fehlendes nachzutragen, so hat er diese Pflicht zu erfüllen, an dem Ort, an dem die Sache übergeben worden ist. Ist es für den Verbraucher tunlich, die Werke und Unterlagen vom Auftragnehmer gesendet zu erhalten, so kann dieser diese Übersendung auf seine Gefahr und Kosten vornehmen.

(8) Gerichtsstand: Anstelle Punkt 14. (3) gilt:

Hat der Verbraucher im Inland seinen Wohnsitz oder seinen gewöhnlichen Aufenthalt oder ist er im Inland beschäftigt, so kann für eine Klage gegen ihn nach den §§ 68, 89, 93 Abs 2 und 104 Abs1 JN nur die Zuständigkeit eines Gerichtes begründet werden, in dessen Sprengel der Wohnsitz, der gewöhnliche Aufenthalt oder der Ort der Beschäftigung liegt.

(9) Verträge über wiederkehrende Leistungen:

(a) Verträge, durch die sich der Auftragnehmer zu Werkleistungen und der Verbraucher zu wiederholten Geldzahlungen verpflichten und die für eine unbestimmte oder eine ein Jahr übersteigende Zeit geschlossen worden sind, kann der Verbraucher unter Einhaltung einer zweimonatigen Frist zum Ablauf des ersten Jahres, nachher zum Ablauf jeweils eines halben Jahres kündigen.

(b) Ist die Gesamtheit der Leistungen eine nach ihrer Art unteilbare Leistung, deren Umfang und Preis schon bei der Vertragsschließung bestimmt sind, so kann der erste Kündigungstermin bis zum Ablauf des zweiten Jahres hinausgeschoben werden. In solchen Verträgen kann die Kündigungsfrist auf höchstens sechs Monate verlängert werden.

(c) Erfordert die Erfüllung eines bestimmten, in lit. a) genannten Vertrages erhebliche Aufwendungen des Auftragnehmers und hat er dies dem Verbraucher spätestens bei der Vertragsschließung bekannt gegeben, so können den Umständen angemessene, von den in lit. a) und b) genannten abweichende Kündigungstermine und Kündigungsfristen vereinbart werden.

(d) Eine Kündigung des Verbrauchers, die nicht fristgerecht ausgesprochen worden ist, wird zum nächsten nach Ablauf der Kündigungsfrist liegenden Kündigungstermin wirksam.

Seite	Inhalt
1	Deckblatt Rechnungsabschluss
3	Titelseite - Gemeindesteuern
7	Vorbericht
19	Kundmachung Auflage Rechnungsabschluss
23	Sitzungsunterlagen - Einladung
27	Sitzungsunterlagen - Beschluss
39	Nachweis der liquiden Mittel (Kassenbestand)
43	Ergebnishaushalt Gesamt 1. Ebene (Anlage 1a) - interne Vergütungen enthalten
47	Ergebnishaushalt Gesamt 1. und 2. Ebene (Anlage 1a) - interne Vergütungen enthalten
51	Ergebnishaushalt Bereichsbudget 1. und 2. Ebene (Anlage 1a)
73	Finanzierungshaushalt Gesamt 1. Ebene (Anlage 1b) - interne Vergütungen enthalten
77	Finanzierungshaushalt Gesamt 1. und 2. Ebene (Anlage 1b) - interne Vergütungen enthalten
83	Finanzierungshaushalt Bereichsbudget 1. und 2. Ebene (Anlage 1b)
125	Vermögenshaushalt (Anlage 1c)
131	Haushaltspotential (aufbauend auf der Ergebnisrechnung)
137	Haushaltspotential - tatsächlich (manuell)
143	Ergebnis- und Finanzierungsrechnung Detailnachweis
245	Nachweis der Investitionstätigkeit
261	Nachweis Kundenforderungen
267	Nachweis Lieferantenverbindlichkeiten
277	Nettovermögensveränderungsrechnung (Anlage 1d)
281	Nachweis über Transferzahlungen (Anlage 6a)
287	Nachweis über Haushaltsrücklagen und Zahlungsmittelreserven (Anlage 6b)
291	Einzelnachweis über Finanzschulden und Schuldendienst (Anlage 6c)
303	Nachweis Darlehenstilgungen und Zinsen auf Haushaltskonten
307	Nachweis Darlehensaufnahmen und Zinsenzuschüsse auf Haushaltskonten
311	Nachweis über hausinterne Vergütungen (Anlage 6f)
315	Anlagenspiegel Einzelkonten (Anlage 6g)
371	Anlagenspiegel Einzelkonten Kapitaltransfer (Anlage 6g)
383	Liste der nicht bewerteten Kulturgüter (Anlage 6h)
387	Leasingspiegel (Anlage 6i)
391	Nachweis über unmittelbare Beteiligungen der Gebietskörperschaft (Anlage 6j)

Seite	Inhalt
395	Nachweis über mittelbare Beteiligungen der Gebietskörperschaft (Anlage 6k)
399	Nachweis über aktive Finanzinstrumente (Anlage 6m)
403	Einzelnachweis über aktive Finanzinstrumente (Anlage 6n)
407	Rückstellungsspiege (Anlage 6q)
411	Haftungsnachweis (Anlage 6r)
415	Einzelnachweis über die nicht voranschlagswirksame Gebarung gemäß § 12 (Anlage 6t)
419	Personaldaten iSd ÖStp (Anlage 4)
423	Dienstpostenplan
427	Nachweis Ruhe- und Versorgungsgenussempfänger
431	Nachweis über Personalaufwand VRV2015
435	Nachweis Vermögen mit abgeänderter Nutzungsdauer
439	Querschnitt (Anlage 5b)
445	Erläuterung Abweichung gegenüber Finanzierungsvoranschlag
451	Nachweis Mitgliedschaft Vereine
455	Nachweis Gruppen-Lebensversicherung (Abfertigung)
459	Nachweis Wertpapiere und Beteiligungen
463	Prüfbericht Jahresabschluss Gemeinde-KG