

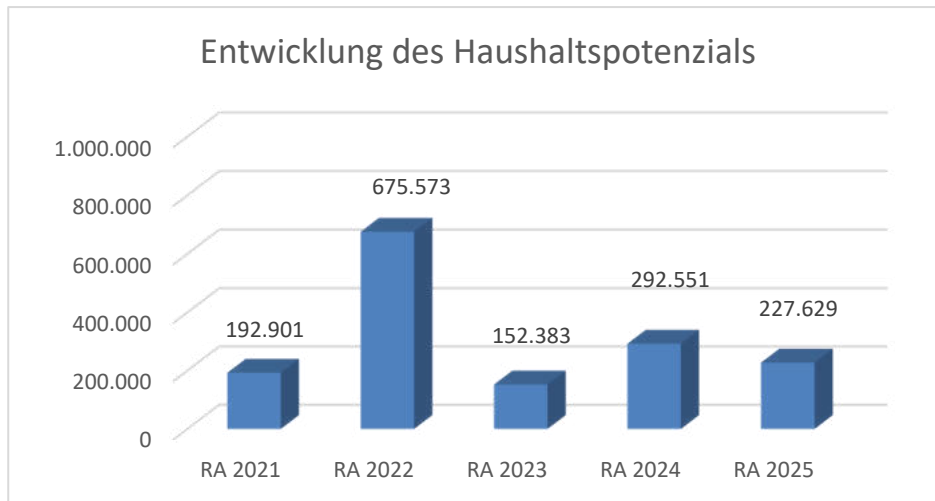


Marktgemeinde Rappottenstein
Rechnungsabschluss 2025

Vorbericht

Vorbericht zum Rechnungsabschluss 2025 gemäß § 3 der NÖ Gemeindehaushaltsverordnung (NÖ GHVO)

Entwicklung des jährlichen Haushaltspotenzials (H1)



Erläuterung:

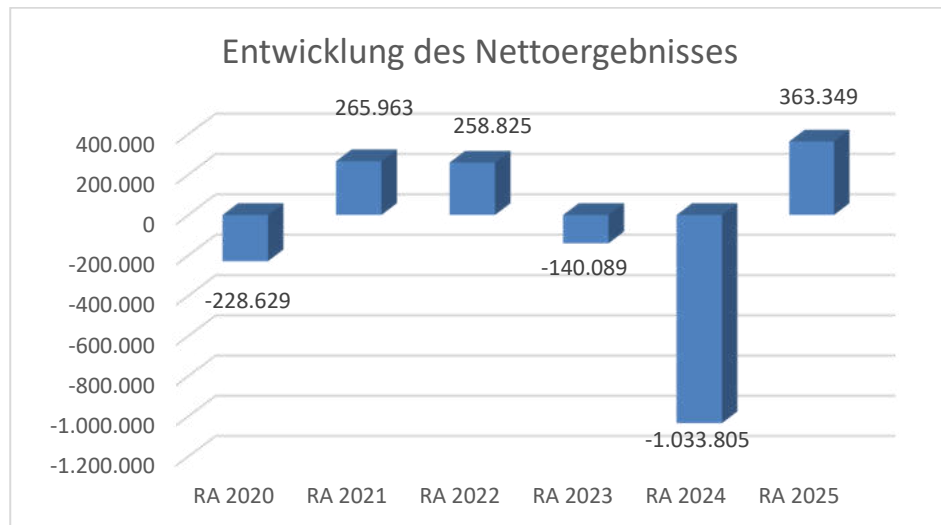
Das Haushaltspotential hat seine Grundlage in § 67 Z. 11 der NÖ Gemeindeordnung 1973 (NÖ GO 1973)

Haushaltspotential: Differenz der wiederkehrenden Mittelaufbringungen abzüglich der wiederkehrenden Mittelverwendungen unter Berücksichtigung der entsprechenden Forderungen und Verbindlichkeiten.

Das Haushaltspotenzial ist eine wichtige Kenngröße und gibt die aktuelle Leistungsfähigkeit der Gemeinde wieder. Das schafft Vergleichbarkeit mit der bisherigen Rechtslage, aus der Überschüsse und Abgänge abzuleiten waren und dient der Transparenz.

Wenn das jährliche Haushaltspotential der letzten beiden Rechnungsabschlüsse negativ war, im Voranschlag ein negatives jährliches Haushaltspotential ausgewiesen ist, welches innerhalb des Zeitraumes der bevorstehenden zwei Jahre wieder negativ ausfällt, ist ein Haushaltskonsolidierungskonzept zu erstellen (§ 72b Abs.1 Z2 NÖ GO 1973)

Entwicklung des Nettoergebnisses



Erläuterung:

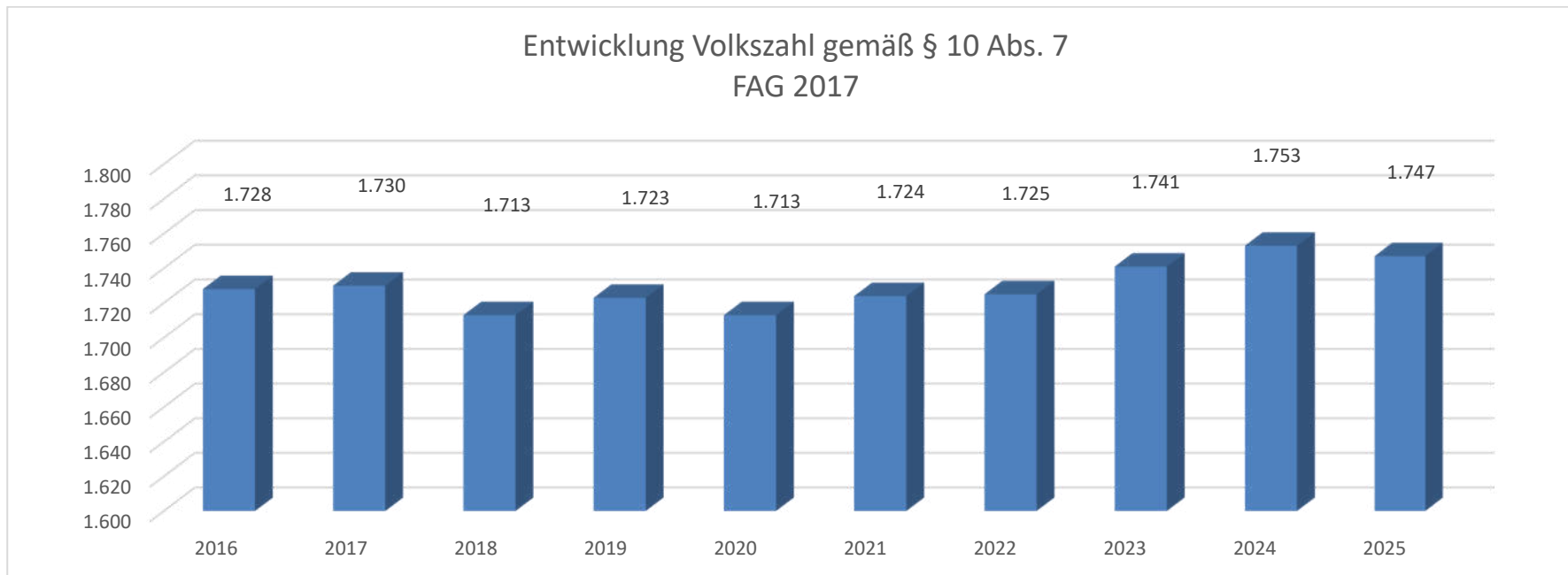
Beim Nettoergebnis handelt es sich um das Ergebnis des Ergebnishaushaltes und ist erstmals für das Haushaltsjahr 2020 auszuweisen. Die Angaben zu den Vorjahren entfallen daher.

Ein positives Nettoergebnis bedeutet, dass die Erträge ausreichend sind, die Aufwendungen für die kommunalen Leistungen (inklusive des Werteverzehrs des Anlagevermögens in Form der Abschreibungen) abzudecken.

Ein negatives Nettoergebnis heißt, dass dies nicht zur Gänze (in der Höhe des negativen Wertes) möglich ist.

Damit bei der Berechnung des Haushaltspotentials der Vorjahreswert automatisch angedruckt wird, wurde 2024 die Rücklage Haushaltspotential angelegt. Dies hat zur Folge, dass das Nettoergebnis in diesem Jahr negativ beeinflusst wurde.

Entwicklung der Volkszahl gemäß FAG 2024

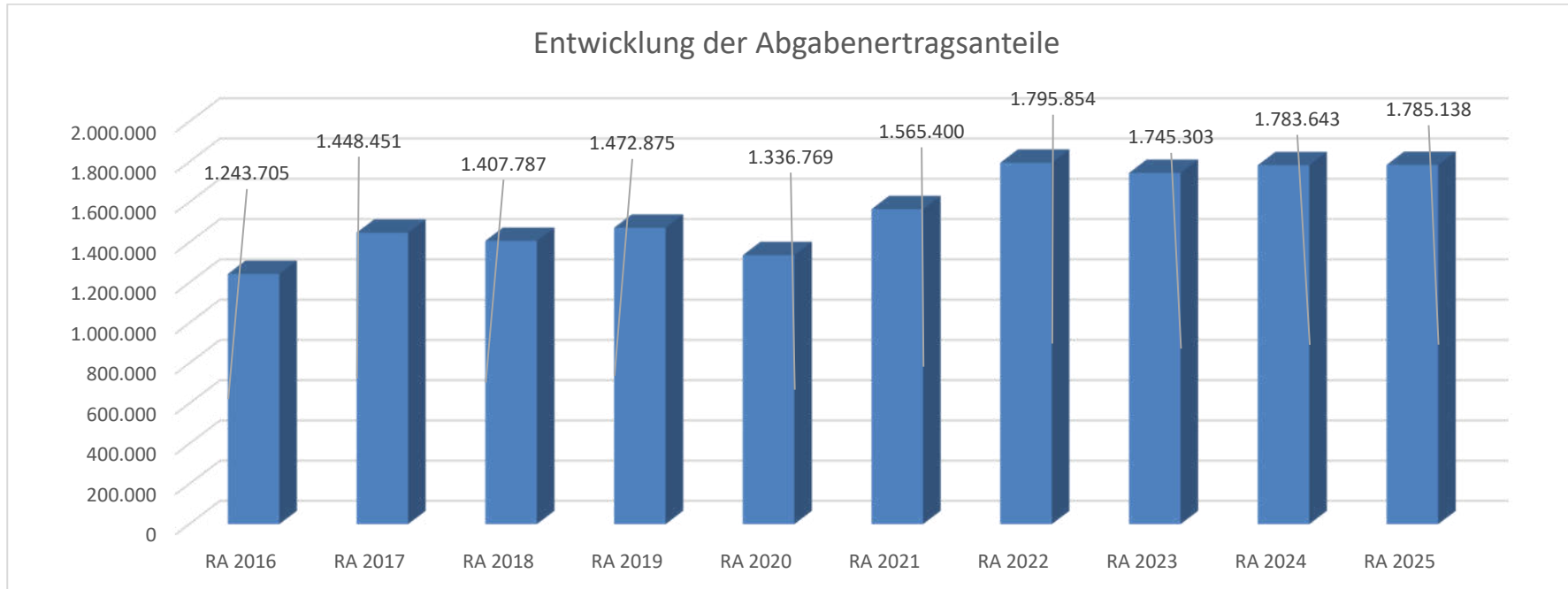


Erläuterung:

Die Volkszahl gemäß § 11 Abs. 8 FAG 2024 wird jährlich von der Bundesanstalt Statistik Austria zum Stichtag 31. Oktober festgestellt und wirkt mit dem Beginn des übernächsten Kalenderjahres. Sie dient für die Berechnung der Abgabenertragsanteile und darf nicht automatisch mit der Volkszahl für die Berechnung der Gemeinderatsmandate verwechselt werden.

Eine Erhöhung bzw. Verminderung der Volkszahl (jährlich) ist ein wesentlicher Indikator für die Berechnung der Abgabenertragsanteile.

Entwicklung der Abgabenertragsanteile



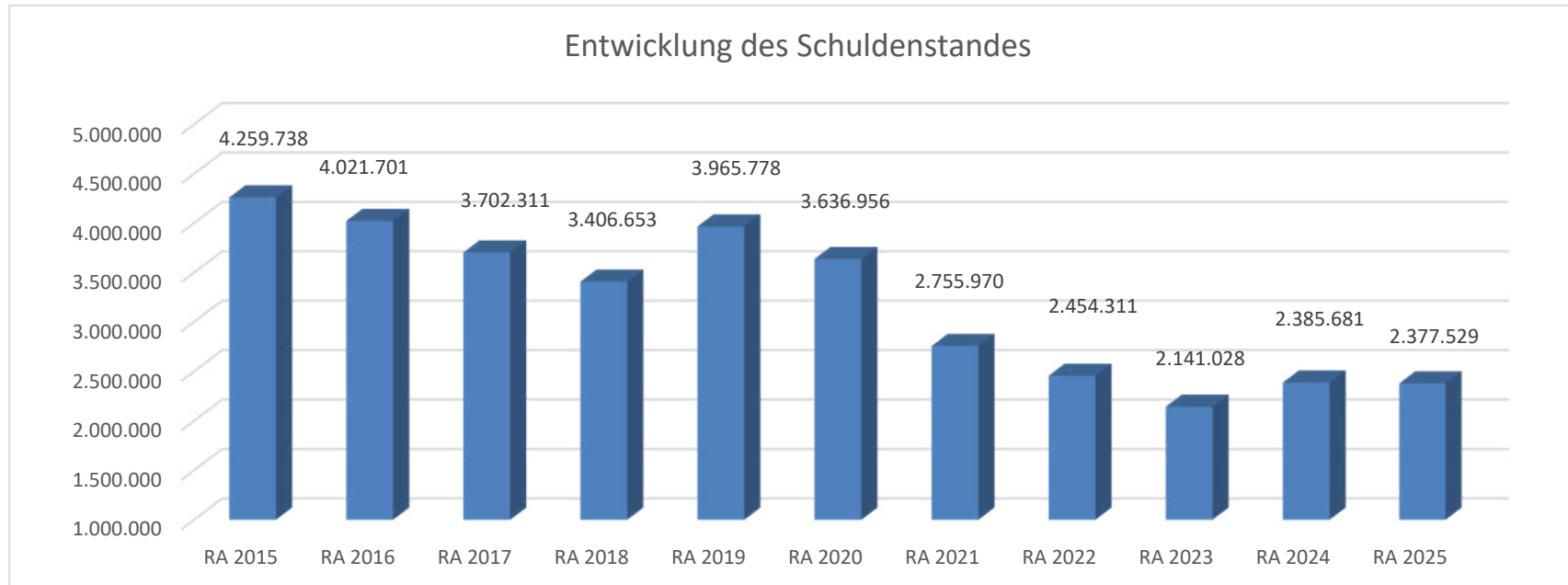
Erläuterung:

Die Gebietskörperschaften (Bund, Länder und Gemeinden) erhalten auf Basis des aktuellen Finanzausgleichs aus den gemeinschaftlichen Bundesabgaben (z.B. Umsatzsteuer, Körperschaftssteuer, Lohnsteuer, Versicherungssteuer, Mineralölsteuer, Normverbrauchsabgabe, Tabaksteuer usw.) entsprechende Anteile.

Im Bereich der Gemeinden spielen dabei die Volkszahl und der abgestufte Bevölkerungsschlüssel eine besondere Rolle. Die sogenannten „Abgabenertragsanteile“ bilden in den meisten Gemeinden die wichtigste Einnahmequelle.

Ein Steigen der Abgabenertragsanteile weist auch auf eine Erhöhung der Volkszahl hin.

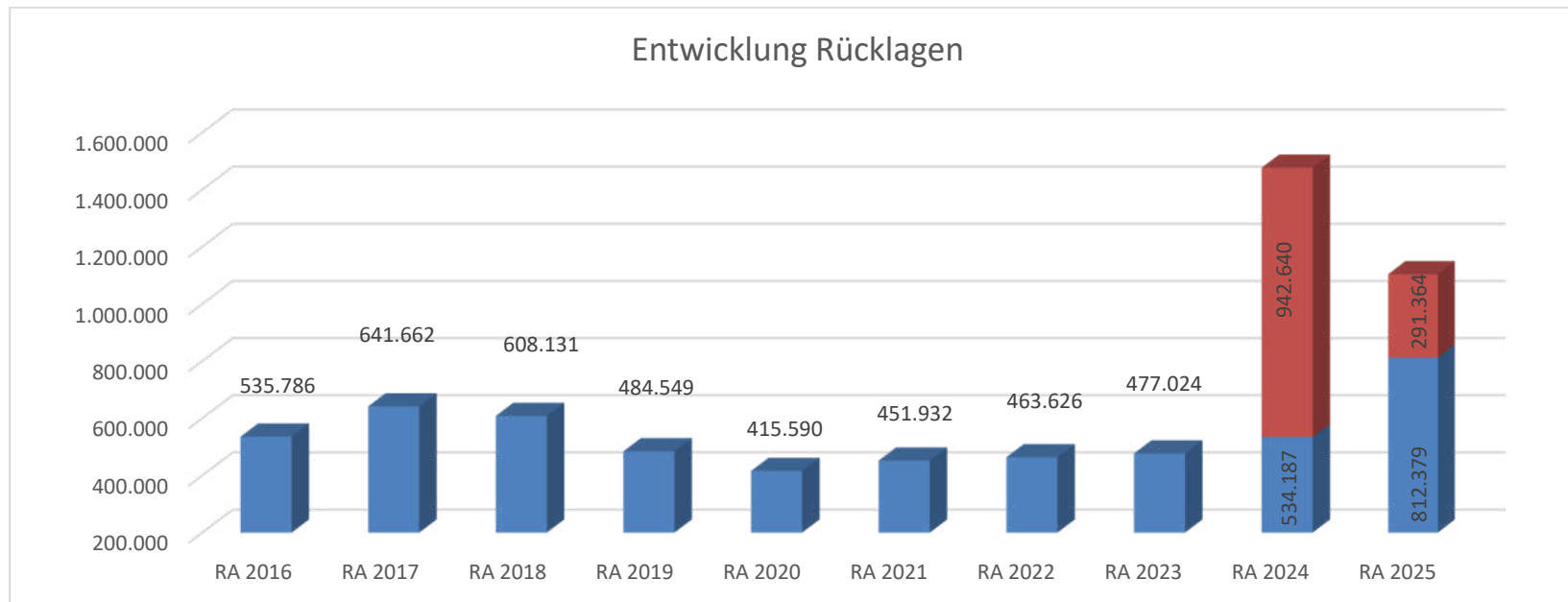
Entwicklung des Schuldenstandes



Erläuterung:

Die Entwicklung des Schuldenstandes zeigt auf, inwieweit der Schuldenstand über die Jahre erhöht oder reduziert wird.

Entwicklung der Rücklagen mit und ohne Zahlungsmittelreserve



Erläuterung:

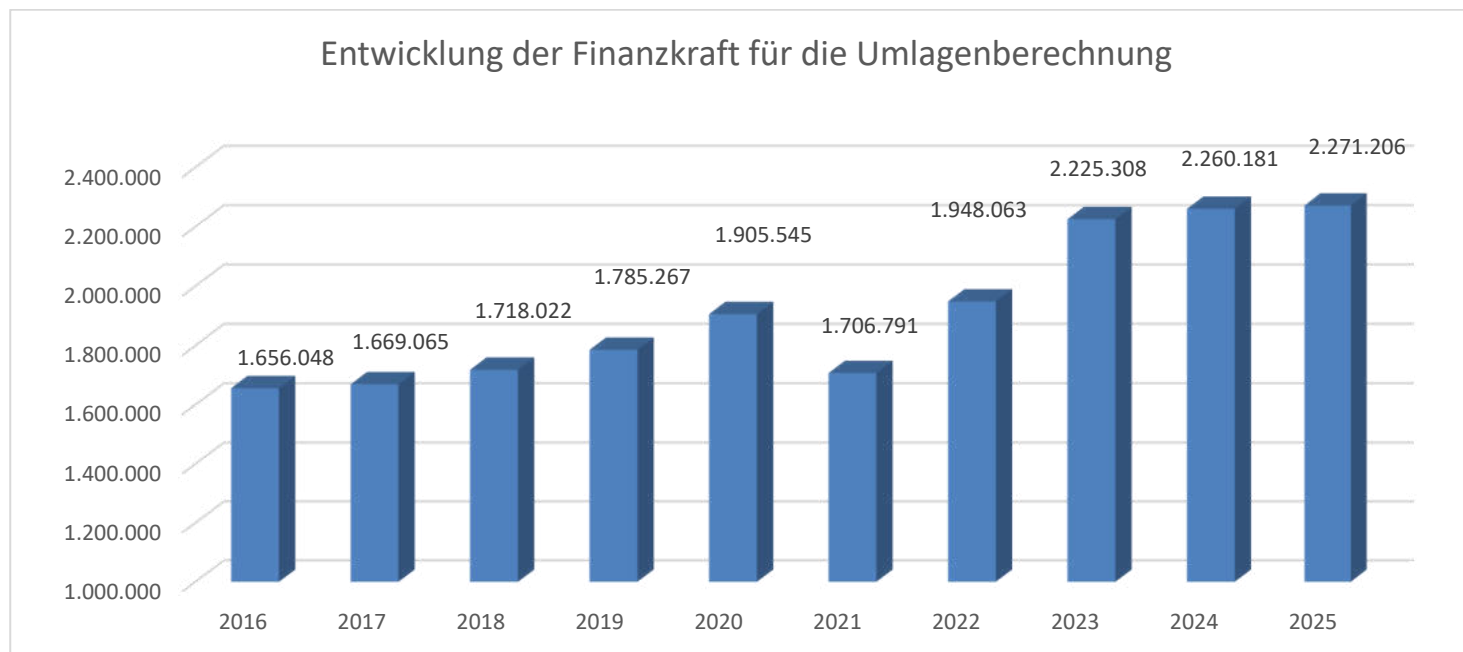
Die Entwicklung der Rücklagen zeigt an, inwieweit Rücklagen vorhanden sind und ob Rücklagen aufgebaut bzw. aufgebraucht werden.

Dunkler Balken Rücklagen mit Zahlungsmittelreserve.

Grauer Balken Rücklagen ohne Zahlungsmittelreserve.

Damit bei der Berechnung des Haushaltspotentials der Vorjahreswert automatisch angedruckt wird, wurde 2024 die Rücklage Haushaltspotential ohne Zahlungsmittelreserve angelegt. Dies hat zur Folge, dass das Nettoergebnis in diesem Jahr negativ beeinflusst wurde.

Entwicklung der Finanzkraft für die Umlagenberechnung



Erläuterung:

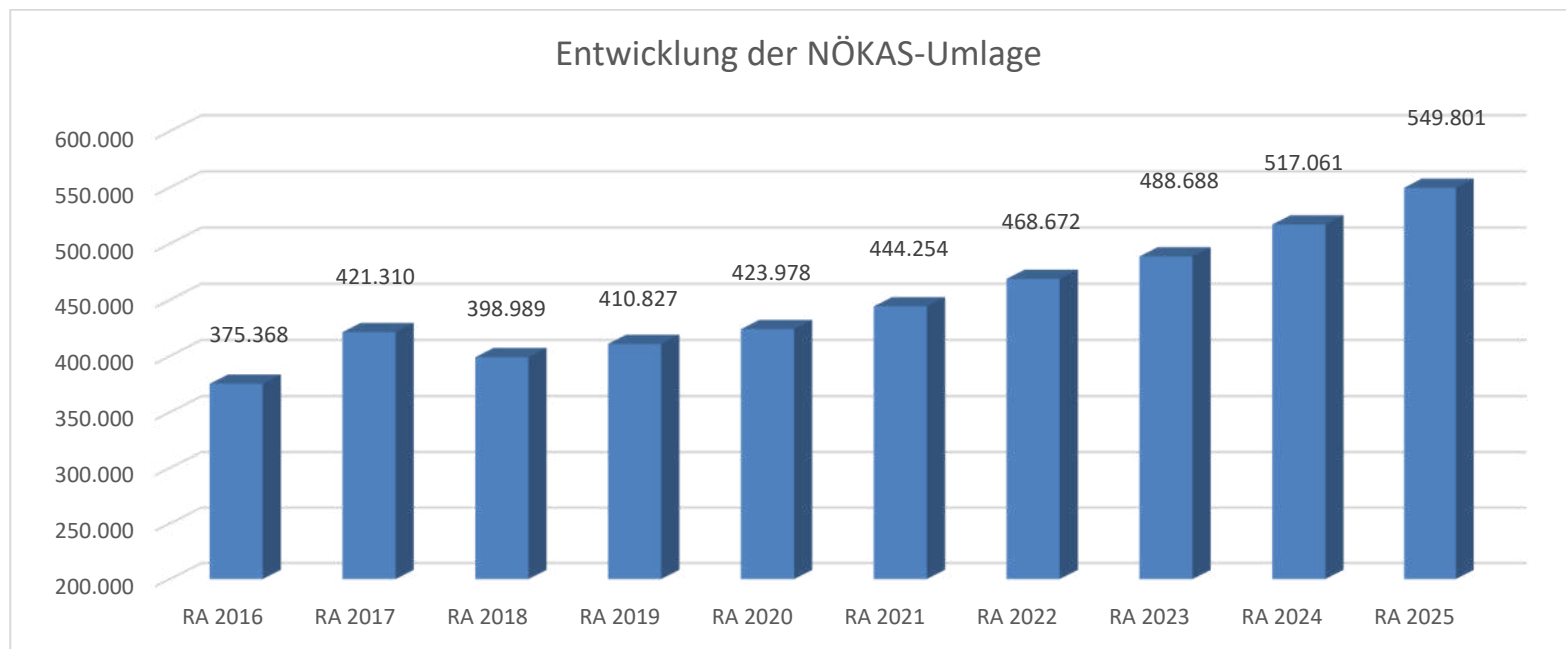
Die Finanzkraft einer Gemeinde wird aus den

- Erträgen der ausschließlichen Gemeindeabgaben ohne die Gebühren für die Benützung von Gemeindeeinrichtungen und -anlagen und ohne die Interessentenbeiträge von Grundstückseigentümern und Anrainern und
- Ertragsanteilen an den gemeinschaftlichen Bundesabgaben ohne Spielbankenabgabe ermittelt.

Basis für die Ermittlung der Finanzkraft sind die tatsächlichen Beträge aufgrund der Rechnungsabschlüsse.

Die Darstellung der Entwicklung der Finanzkraft für die Umlagenberechnung hat insbesondere auf die Beitragsleistung der Gemeinden zum NÖ Krankenanstaltensprengel (NÖKAS) und zur Sozialumlage Auswirkungen. Eine Erhöhung oder Reduktion/Verminderung der Finanzkraft wirkt sich unmittelbar auf die Beitragsleistung aus.

Entwicklung der NÖKAS-Umlage



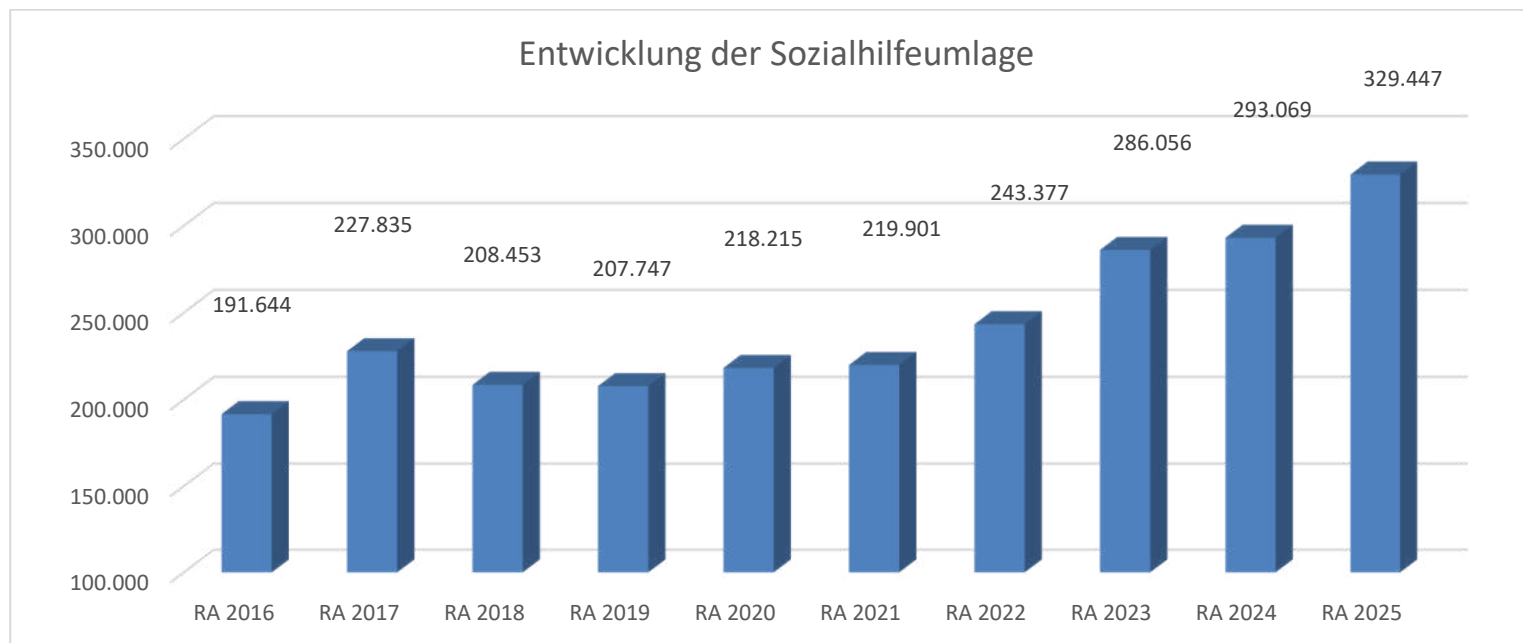
Erläuterung:

Das Landesgebiet ist Beitragsbezirk und Krankenanstaltensprengel für alle öffentlichen Krankenanstalten in Niederösterreich. Beitragsbezirk und Krankenanstaltensprengel sind ein Gemeindeverband. Dem Gemeindeverband gehören alle Gemeinden Niederösterreichs an. Der Gemeindeverband ist juristische Person, er hat seinen Sitz am Sitz der Landesregierung und trägt die Bezeichnung "NÖ Krankenanstaltensprengel" (§ 61 Abs. 1 NÖ Krankenanstaltengesetz - NÖ KAG).

Die Gemeinden haben an den NÖ Krankenanstaltensprengel monatliche Beiträge zu leisten. Berechnungsgrundlage bilden dabei die Volkszahl und die Finanzkraft der Gemeinden. Steigerungen bei der Volkszahl und bei der Finanzkraft führen daher zu höheren Beitragsleistungen bei den Gemeinden.

Diese monatlichen Beiträge werden von den der Gemeinde gebührenden monatlichen Vorschüsse auf die Ertragsanteile an den gemeinschaftlichen Bundesabgaben einbehalten.

Entwicklung der Sozialhilfeumlage



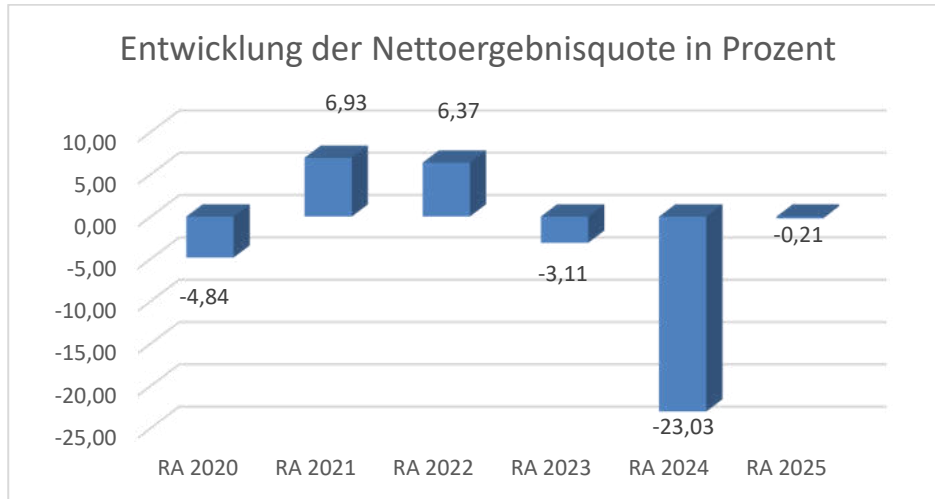
Erläuterung:

Die Gemeinden haben jährlich einen Beitrag zu den vom Land zu tragenden Kosten der Sozialhilfe, die nicht durch Kostenbeitrags- und Ersatzleistungen oder durch sonstige für Zwecke der Sozialhilfe bestimmte Zuschüsse gedeckt sind, in der Höhe von 50 % an das Land zu entrichten (§ 44 NÖ Sozialhilfe-Ausführungsgesetz – NÖ SAG).

Die Leistungen für die Sozialhilfe-Umlage werden von der Landesregierung auf die einzelnen Gemeinden nach ihrer Finanzkraft (Finanzkraft für die Umlagenberechnung) aufgeteilt.

Diese monatlichen Beiträge werden von den der Gemeinde gebührenden monatlichen Vorschüsse auf die Ertragsanteile an den gemeinschaftlichen Bundesabgaben einbehalten.

Nettoergebnisquote

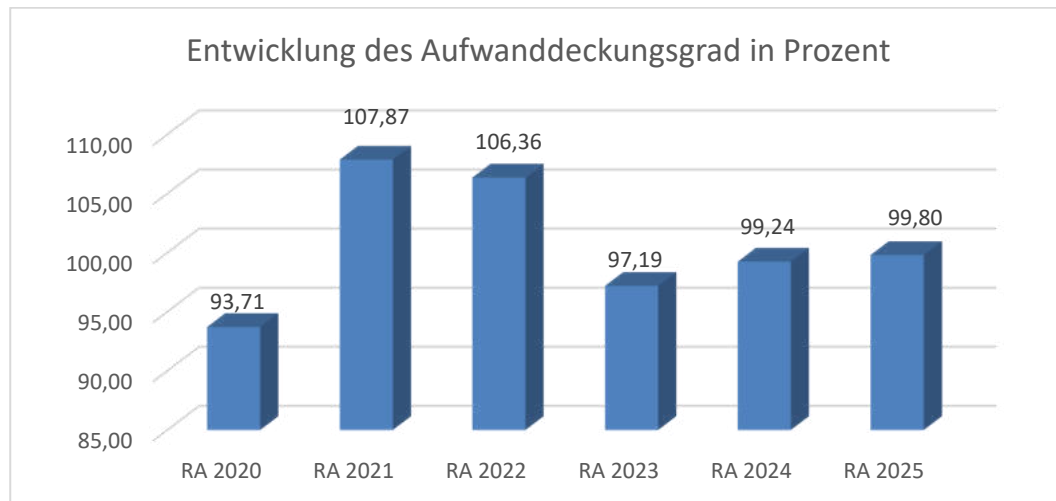


Erläuterung:

Die Kennzahl Nettoergebnisquote (NEQ) zeigt, wie weit mit den laufenden Erträgen die kommunalen Dienstleistungen und die Infrastruktur bedeckt werden können. Ein positiver Wert sagt aus, dass dies erfüllt wird.

$$\text{NEQ} = \frac{\text{Nettoergebnis (MVAG SA0)}}{\text{Summe Aufwendungen (MVAG 22)}} * 100$$

Aufwanddeckungsgrad

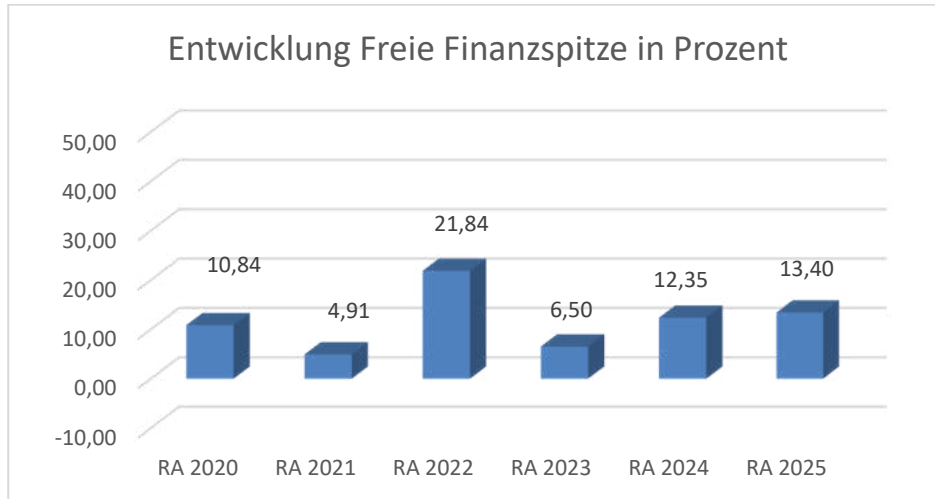


Erläuterung:

Liegt der Aufwanddeckungsgrad über 100 %, können die Aufwände durch die Erträge finanziert werden und der Nettogewinn erhöht sich.

$$\text{ADG} = \frac{\text{Summe Erträge (MVAG 21)}}{\text{Summe Aufwendungen (MVAG 22)}}$$

Freie Finanzspitze



Erläuterung:

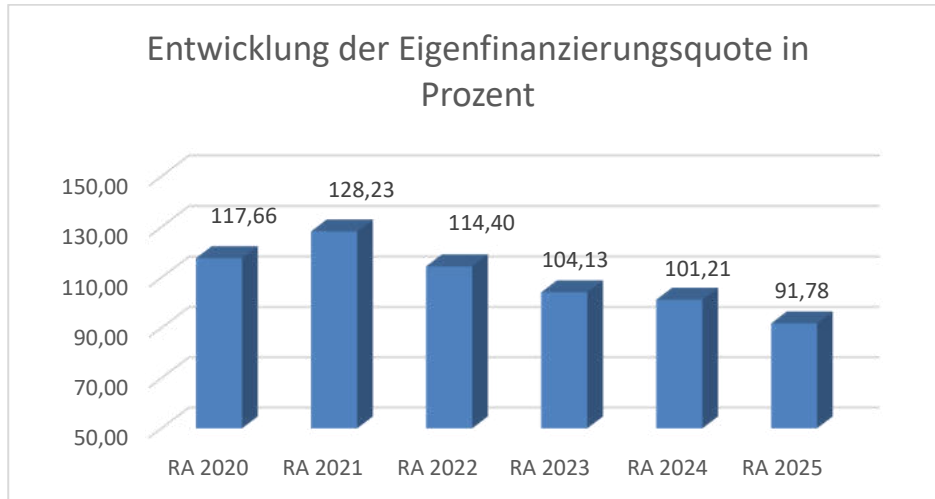
Die Kennzahl Freie Finanzspitze (FSQ) kann zur Beurteilung der Finanzierung von Investitionen sowie der Bedeckung der Folgekosten herangezogen werden.

Hierbei wird der Saldo der operativen Gebarung (Saldo 1) abzüglich der laufenden Tilgungen in Relation zu der Summe Einzahlungen operative Gebarung gesetzt. Die Kennzahl zeigt daher, wie hoch der finanzielle Spielraum für neue Vorhaben ist.

Ein Wert unter null ist ein Hinweis dafür, dass die Auszahlungen nur mehr durch Neuverschuldung finanzierbar sind.

$$\text{FSQ} = \frac{\text{Saldo der operativen Gebarung abzüglich Tilgungen (MVAG SA1 abzüglich MVAG 361)}}{\text{Summe Einzahlungen operative Gebarung (MVAG 31)}} * 100$$

Eigenfinanzierungsquote



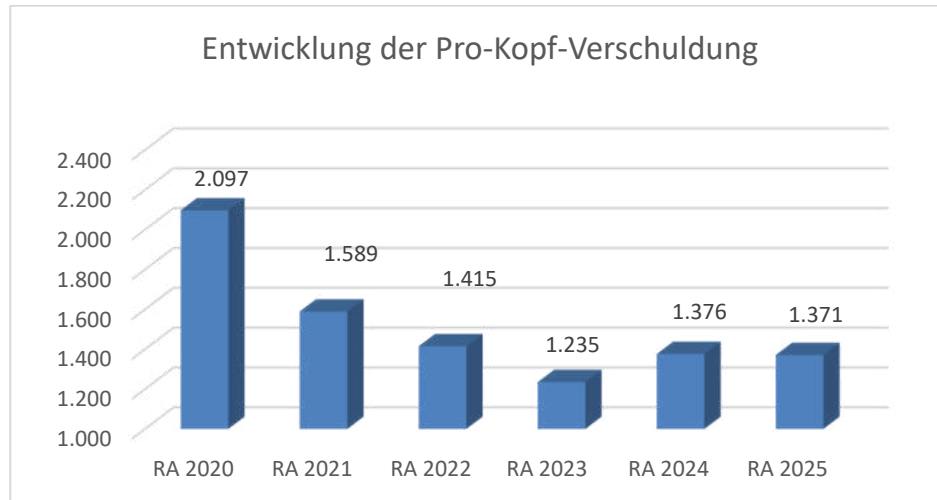
Erläuterung:

Die Kennzahl Eigenfinanzierungsquote (EFQ) betrachtet das Verhältnis der Einzahlungen der operativen und der investiven Gebarung mit den Auszahlungen der operativen und investiven Gebarung.

Durch diese Kennzahl wird ersichtlich, ob und inwieweit Auszahlungen mit eigenen Mitteln zu finanzieren sind.

$$\text{EFQ} = \frac{\text{Einzahlungen operative Gebarung + investive Gebarung (MVAG 31 + MVAG 33)}}{\text{Auszahlungen operative Gebarung + investive Gebarung (MVAG 32 + MVAG 34)}} \cdot 100$$

Pro-Kopf-Verschuldung



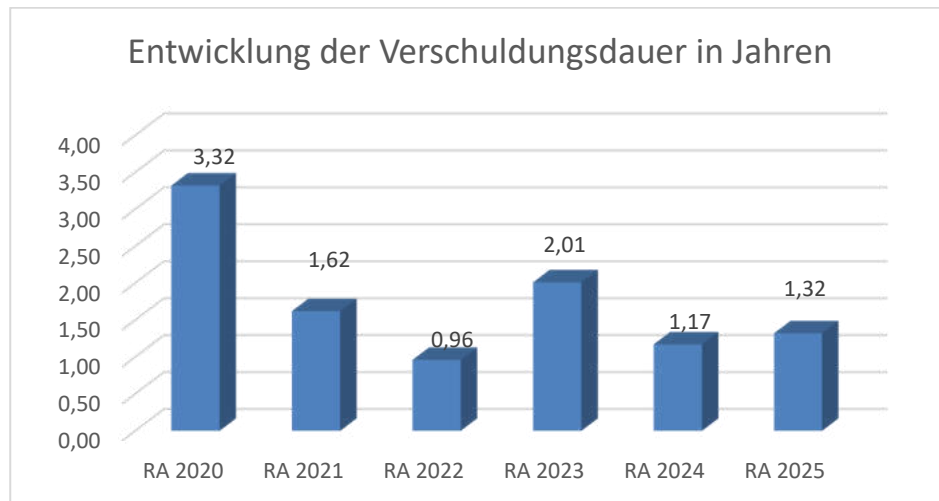
Erläuterung:

Verschuldung, die auf einen einzelnen Einwohner entfällt.

Mit dieser Kennzahl wird der Schuldenstand von Gebietskörperschaften mit unterschiedlicher Einwohnerzahl vergleichbar gemacht.

$$\text{PKV} = \frac{\text{Gesamtverschuldung gemäß Buchwert zum 31.12.}}{\text{Einwohnerzahl}} * 100$$

Verschuldungsdauer

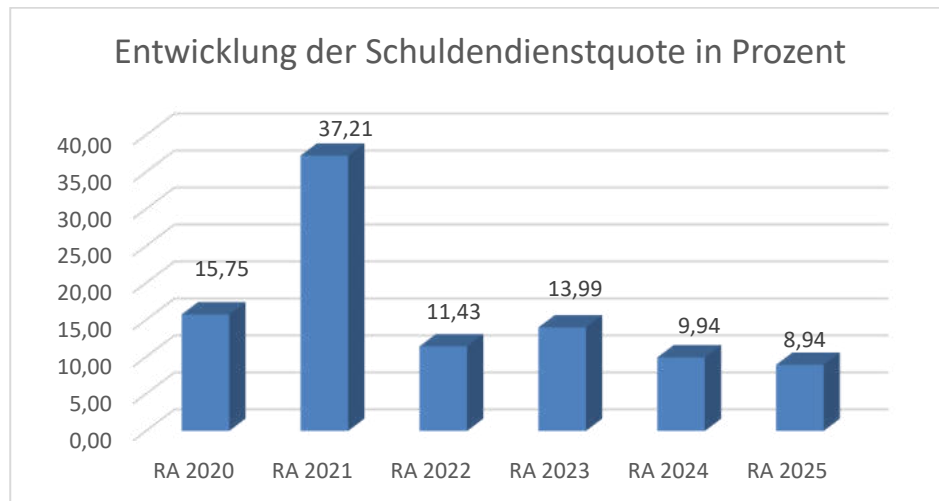


Erläuterung:

Die Kennzahl Verschuldungsdauer (VSD) zeigt wie lange es dauert die bestehenden Schulden zurückzuzahlen, würde der gesamte Saldo der operativen Gebarung (Saldo 1) zur Schuldentilgung verwendet werden.

$$\text{VSD} = \frac{\text{Fremdmittel laut Vermögensrechnung abzüglich Liquide Mittel (MVAG 14 + MVAG 15 – MVAG 115)}}{\text{Saldo der operativen Gebarung (MVAG SA1)}}$$

Schuldendienstquote

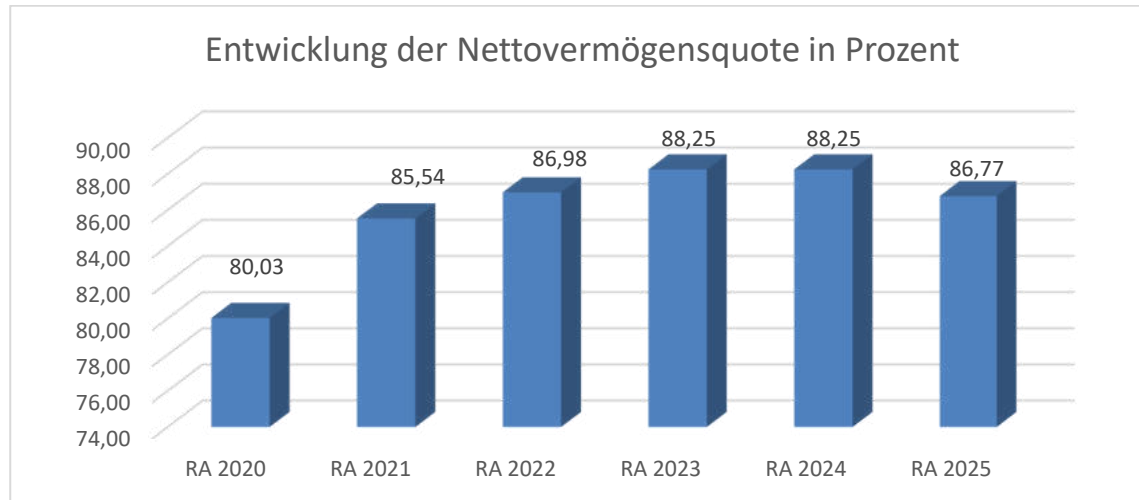


Erläuterung:

Die Kennzahl Schuldendienstquote (SDQ) zeigt, welcher Anteil der Abgabenerträge für den Schuldendienst einzusetzen ist.

$$\text{SDQ} = \frac{\text{Schuldendienst (MVAG 3241 + MVAG 361)}}{\text{Abgabenerträge (Zahlung) (MVAG 3111 + MVAG 3112 + MVAG 3113)}} \cdot 100$$

Nettovermögensquote



Erläuterung:

Die Kennzahl Nettovermögensquote (NVQ) zeigt, wie weit das Vermögen mit eigenen Mitteln finanziert werden kann.

$$\text{NVQ} = \frac{\text{Nettovermögen (MVAG 12 + MVAG 13)}}{\text{Summe Aktiva (MVAG 10 + MVAG 11)}} \cdot 100$$

Nachweis der liquiden Mittel (Kassenbestand)

Rechnungsabschluss 2025

Marktgemeinde Rappottenstein

Nachweis der liquiden Mittel (Kassenbestand)

ZW	Code	Konto	Bezeichnung	IBAN	Stand 31.12.2024	Einzahlungen 2025	Auszahlungen 2025	Stand 31.12.2025	Auszug Nr.	Datum
1	1151	200001	Barkasse		885,62	22.410,31	21.183,53	2.112,40	875	30.12.2025
			Bar		885,62	22.410,31	21.183,53	2.112,40		
2	1151	210005	Girokonto Raiba	AT87 3299 0000 0130 0060	1.190.726,05	4.874.969,63	5.626.680,42	439.015,26	2025/239	31.12.2025
			Bankkonto		1.190.726,05	4.874.969,63	5.626.680,42	439.015,26		
7	1151	906000	Verrechnung		0,00	1.356.948,32	1.356.948,32	0,00		
			Verrechnung		0,00	1.356.948,32	1.356.948,32	0,00		
12	1152	294012	Sparbuch Abwasserrücklage	AT92 2027 2022 1001 8640	534.187,51	28.664,45	156.647,23	406.204,73		31.12.2025
11	1152	295011	Sparbuch Allgemeine Rücklage	AT27 3299 0000 4132 4310	0,00	306.731,25	1.682,81	305.048,44		31.12.2025
13	1152	295013	Sparbuch Allgemeine Rücklage (zwei)	AT58 3299 0000 4132 4625	0,00	101.501,66	375,41	101.126,25		31.12.2025
			Zahlungsmittelreserve		534.187,51	436.897,36	158.705,45	812.379,42		
			Gesamtsumme		1.725.799,18	6.691.225,62	7.163.517,72	1.253.507,08		

		Stand 31.12.2024	Stand 31.12.2025	Veränderung
1151	Kassa, Bankguthaben, Schecks	1.191.611,67	441.127,66	-750.484,01
1152	Zahlungsmittelreserven	534.187,51	812.379,42	278.191,91
	Zahlungsmittelreserven für zweckgebundene Haushaltsrücklagen	534.187,51	406.204,73	-127.982,78
	294012 Sparbuch Abwasserrücklage	534.187,51	406.204,73	-127.982,78
	Zahlungsmittelreserven für allgemeine Haushaltsrücklagen	0,00	406.174,69	406.174,69
	295011 Sparbuch Allgemeine Rücklage	0,00	305.048,44	305.048,44
	295013 Sparbuch Allgemeine Rücklage (zwei)	0,00	101.126,25	101.126,25
B.III	Gesamtsumme liquide Mittel	1.725.799,18	1.253.507,08	-472.292,10

ZW	Code	Konto	Bezeichnung	IBAN	Stand 31.12.2024	Einzahlungen 2025	Auszahlungen 2025	Stand 31.12.2025	Auszug Nr.	Datum
----	------	-------	-------------	------	---------------------	----------------------	----------------------	---------------------	------------	-------

Der vorliegende Rechnungsabschluss enthält alle im Rechnungszeitraum erfolgten Gebarungen. Er stimmt mit den Belegen und Aufzeichnungen in den Rechnungsbüchern überein. Die ausgewiesenen buchmäßigen Bestände stimmen mit den tatsächlich vorhandenen Bargeldbeständen und Bankbeständen überein.

Der Bürgermeister

Kassenverwalter

Josef Wagner

Jürgen Hammerl

Der vorliegende Rechnungsabschluss wurde vom Prüfungsausschuss überprüft. Er ist sachlich und rechnerisch richtig.

Für den Prüfungsausschuss

Rappottenstein, am

Ergebnishaushalt Gesamt 1. Ebene (Anlage 1a)
- interne Vergütungen enthalten

MVAG	Mittelverwendungs- und aufbringungsgruppen (1. Ebene)	RA 2025	VA 2025	RA - VA
211	Erträge aus der operativen Verwaltungstätigkeit	3.605.191,30	3.460.800,00	144.391,30
212	Erträge aus Transfers	1.191.090,50	1.005.100,00	185.990,50
213	Finanzerträge	20.344,34	8.100,00	12.244,34
21	Summe Erträge	4.816.626,14	4.474.000,00	342.626,14
221	Personalaufwand	952.616,09	979.700,00	-27.083,91
222	Sachaufwand	2.449.298,45	2.378.900,00	70.398,45
223	Transferaufwand	1.368.336,97	1.379.800,00	-11.463,03
224	Finanzaufwand	56.108,86	79.100,00	-22.991,14
22	Summe Aufwendungen	4.826.360,37	4.817.500,00	8.860,37
SA0	Saldo (0) Nettoergebnis (21 - 22)	-9.734,23	-343.500,00	333.765,77
230	Entnahmen von Haushaltsrücklagen	804.908,90	10.000,00	794.908,90
240	Zuweisungen an Haushaltsrücklagen	431.824,99	440.000,00	-8.175,01
SA01	Saldo (01) Haushaltsrücklagen (230 - 240)	373.083,91	-430.000,00	803.083,91
SA00	Saldo (00) Nettoergebnis nach Haushaltsrücklagen (Saldo 0 + Saldo 01)	363.349,68	-773.500,00	1.136.849,68

Finanzierungshaushalt Gesamt 1. Ebene (Anlage 1b)
- interne Vergütungen enthalten

MVAG	Mittelverwendungs- und aufbringungsgruppen (1. Ebene)	RA 2025	VA 2025	RA - VA
OPERATIVE GEBARUNG				
311	Einzahlungen aus operativer Verwaltungstätigkeit	3.335.904,91	3.137.100,00	198.804,91
312	Einzahlungen aus Transfers	919.405,29	750.200,00	169.205,29
313	Einzahlungen aus Finanzerträgen	20.344,34	8.100,00	12.244,34
31	Summe Einzahlungen operative Gebarung	4.275.654,54	3.895.400,00	380.254,54
321	Auszahlungen aus Personalaufwand	898.560,17	973.900,00	-75.339,83
322	Auszahlungen aus Sachaufwand	1.179.139,49	1.128.400,00	50.739,49
323	Auszahlungen aus Transfers	1.366.305,96	1.372.800,00	-6.494,04
324	Auszahlungen aus Finanzaufwand	50.917,77	79.100,00	-28.182,23
32	Summe Auszahlungen operative Gebarung	3.494.923,39	3.554.200,00	-59.276,61
SA1	Saldo (1) Geldfluss aus der operativen Gebarung (31 – 32)	780.731,15	341.200,00	439.531,15
INVESTIVE GEBARUNG				
331	Einzahlungen aus der Investitionstätigkeit	1.365,00	50.000,00	-48.635,00
332	Einzahlungen aus der Rückzahlung von Darlehen sowie gewährten Vorschüssen			
333	Einzahlungen aus Kapitaltransfers	270.125,32	295.900,00	-25.774,68
33	Summe Einzahlungen investive Gebarung	271.490,32	345.900,00	-74.409,68
341	Auszahlungen aus der Investitionstätigkeit	1.457.436,45	1.483.700,00	-26.263,55
342	Auszahlungen aus der Gewährung von Darlehen sowie gewährten Vorschüssen			
343	Auszahlungen aus Kapitaltransfers	2.515,67	7.000,00	-4.484,33
34	Summe Auszahlungen investive Gebarung	1.459.952,12	1.490.700,00	-30.747,88
SA2	Saldo (2) Geldfluss aus der investiven Gebarung (33 – 34)	-1.188.461,80	-1.144.800,00	-43.661,80
SA3	Saldo (3) Nettofinanzierungssaldo (Saldo 1 + Saldo 2)	-407.730,65	-803.600,00	395.869,35

MVAG	Mittelverwendungs- und aufbringungsgruppen (1. Ebene)	RA 2025	VA 2025	RA - VA
FINANZIERUNGSTÄTIGKEIT				
351	Einzahlungen aus der Aufnahme von Finanzschulden	200.000,00	312.500,00	-112.500,00
353	Einzahlungen infolge eines Kapitaltausches bei derivativen Finanzinstrumenten mit Grundgeschäft			
355	Einzahlungen aus dem Abgang von Finanzinstrumenten			
35	Summe Einzahlungen aus der Finanzierungstätigkeit	200.000,00	312.500,00	-112.500,00
361	Auszahlungen aus der Tilgung von Finanzschulden	208.152,45	194.800,00	13.352,45
363	Auszahlungen infolge eines Kapitaltausches bei derivativen Finanzinstrumenten mit Grundgeschäft			
365	Auszahlungen für den Erwerb von Finanzinstrumenten			
36	Summe Auszahlungen aus der Finanzierungstätigkeit	208.152,45	194.800,00	13.352,45
SA4	Saldo (4) Geldfluss aus der Finanzierungstätigkeit (35 – 36)	-8.152,45	117.700,00	-125.852,45
SA5	Saldo (5) Geldfluss aus der voranschlagswirksamen Gebarung (Saldo 3 + Saldo 4)	-415.883,10	-685.900,00	270.016,90
411	Einzahlungen aus nicht voranschlagswirksamen Forderungen	759.160,55		
412	Einzahlungen aus nicht voranschlagswirksamen Verbindlichkeiten	1.132.653,71		
413 ¹	Einzahlungen aus der Aufnahme von zur Kassenstärkung eingegangenen Geldverbindlichkeiten (Barvorlagen)	52.266,50		
41	Summe Einzahlungen aus der nicht voranschlagswirksamen Gebarung	1.944.080,76		
421	Auszahlungen aus nicht voranschlagswirksamen Forderungen	746.189,96		
422	Auszahlungen aus nicht voranschlagswirksamen Verbindlichkeiten	1.149.766,80		
423 ²	Auszahlungen zur Tilgung von zur Kassenstärkung eingegangenen Geldverbindlichkeiten (Barvorlagen)	104.533,00		
42	Summe Auszahlungen aus der nicht voranschlagswirksamen Gebarung	2.000.489,76		
SA6²	Saldo (6) Geldfluss aus der nicht voranschlagswirksamen Gebarung (41 - 42)	-56.409,00		
SA7²	Saldo (7) Veränderung an Zahlungsmitteln (Saldo 5 + Saldo 6)	-472.292,10		
Verprobung	Veränderung der Summe der Zahlungsmittel (C - D) - (A - B)	-472.292,10		
A	Anfangsbestand liquide Mittel (115 zum 31.12.2024)	1.725.799,18		
B	Anfangsbestand kurzfristige Finanzschulden aus überzogenen Konten bei Kreditinstituten (1511/UK 21 zum 31.12.2024)	0,00		
C	Endbestand liquide Mittel (115 zum 31.12.2025)	1.253.507,08		
D	Endbestand kurzfristige Finanzschulden aus überzogenen Konten bei Kreditinstituten (1511/UK 21 zum 31.12.2025)	0,00		
	*) davon Zahlungsmittelreserven (1152 zum 31.12.2025)		812.379,42	

1) Die Summen der MVAG 413 und 423 ergeben am Jahresende nur dann null, sofern die zur Kassenstärkung eingegangenen Geldverbindlichkeiten (Barvorlagen) innerhalb desselben Finanzjahres getilgt wurden. Eine Differenz zw. Ein- und Auszahlungen (MVAG 4130 bzw. 4230) kann nur deshalb entstehen, weil eine Tilgung nicht innerhalb desselben Finanzjahres erfolgt ist. Die nicht innerhalb desselben Finanzjahres getilgten Kassenstärker sind als Finanzschulden auf die entsprechenden Konten bzw. Gruppen in der Vermögensrechnung umzubuchen.

2) Der Geldfluss aus der nicht voranschlagswirksamen Gebarung (SA6) und die Veränderung an Zahlungsmitteln (SA7) werden im Rechnungsabschluss in den Detailnachweisen und Bereichsbudgets nicht ausgewiesen, sondern nur auf Ebene des Gesamthaushalts.

Ergebnishaushalt Gesamt 1. und 2. Ebene (Anlage 1a)
- interne Vergütungen enthalten

MVAG	Mittelverwendungs- und aufbringungsgruppen (1. und 2. Ebene)	RA 2025	VA 2025	RA - VA
211	Erträge aus der operativen Verwaltungstätigkeit	3.605.191,30	3.460.800,00	144.391,30
2111	Erträge aus eigenen Abgaben	730.390,89	597.300,00	133.090,89
2112	Erträge aus Ertragsanteilen	1.785.138,13	1.767.000,00	18.138,13
2113	Erträge aus Gebühren	380.452,26	368.000,00	12.452,26
2114	Erträge aus Leistungen	384.113,02	349.100,00	35.013,02
2115	Erträge aus Besitz und wirtschaftlicher Tätigkeit	55.794,05	52.100,00	3.694,05
2116	Erträge aus Veräußerung und sonstige Erträge	269.245,09	327.000,00	-57.754,91
2117	Nicht finanzierungswirksame operative Erträge	57,86	300,00	-242,14
212	Erträge aus Transfers	1.191.090,50	1.005.100,00	185.990,50
2121	Transferertrag von Trägern des öffentlichen Rechts	914.177,99	745.200,00	168.977,99
2122	Transferertrag von Beteiligungen			
2123	Transferertrag von Unternehmen (mit Finanzunternehmen)			
2124	Transferertrag von Haushalten und Organisationen ohne Erwerbscharakter	2.187,07	2.000,00	187,07
2125	Transferertrag vom Ausland			
2126	Investitions- und Tilgungszuschüsse zwischen Unternehmungen und Betrieben der Gebietskörperschaft und der Gebietskörperschaft			
2127	Nicht finanzierungswirksamer Transferertrag	274.725,44	257.900,00	16.825,44
213	Finanzerträge	20.344,34	8.100,00	12.244,34
2131	Erträge aus Zinsen	20.344,34	8.100,00	12.244,34
2132	Erträge aus Zinsen aus derivativen Finanzinstrumenten mit und ohne Grundgeschäft			
2133	Erträge aus Gewinnentnahmen von marktbestimmten Betrieben			
2134	Sonstige Finanzerträge			
2135	Erträge aus Dividenden/Gewinnausschüttungen			
2136	Sonstige nicht finanzierungswirksame Finanzerträge			
21	Summe Erträge	4.816.626,14	4.474.000,00	342.626,14
221	Personalaufwand	952.616,09	979.700,00	-27.083,91
2211	Personalaufwand (Bezüge, Nebengebühren, Mehrleistungen)	705.945,22	755.900,00	-49.954,78
2212	Gesetzlicher und freiwilliger Sozialaufwand	191.742,45	217.000,00	-25.257,55
2213	Sonstiger Personalaufwand	872,50	1.000,00	-127,50
2214	Nicht finanzierungswirksamer Personalaufwand	54.055,92	5.800,00	48.255,92
222	Sachaufwand	2.449.298,45	2.378.900,00	70.398,45
2221	Gebrauchs- und Verbrauchsgüter, Handelswaren	97.510,05	113.600,00	-16.089,95
2222	Verwaltungs- und Betriebsaufwand	221.957,40	225.200,00	-3.242,60
2223	Leasing- und Mietaufwand	15.983,07	7.700,00	8.283,07
2224	Instandhaltung	187.951,20	131.900,00	56.051,20
2225	Sonstiger Sachaufwand	920.751,09	923.400,00	-2.648,91
2226	Nicht finanzierungswirksamer Sachaufwand	1.005.145,64	977.100,00	28.045,64

MVAG	Mittelverwendungs- und aufbringungsgruppen (1. und 2. Ebene)	RA 2025	VA 2025	RA - VA
223	Transferaufwand	1.368.336,97	1.379.800,00	-11.463,03
2231	Transferaufwand an Träger des öffentlichen Rechts	1.177.287,79	1.187.400,00	-10.112,21
2232	Transferaufwand an Beteiligungen			
2233	Transferaufwand an Unternehmen (mit Finanzunternehmen)	16.613,42	24.000,00	-7.386,58
2234	Transferaufwand an Haushalte und Organisationen ohne Erwerbscharakter	174.435,76	168.400,00	6.035,76
2235	Transferaufwand an das Ausland			
2236	Investitions- und Tilgungszuschüsse zwischen Unternehmungen und Betrieben der Gebietskörperschaft und der Gebietskörperschaft			
2237	Nicht finanzierungswirksamer Transferaufwand			
224	Finanzaufwand	56.108,86	79.100,00	-22.991,14
2241	Aufwendungen für Zinsen	50.184,57	78.400,00	-28.215,43
2242	Zinsen und sonstige Aufwendungen aus derivativen Finanzinstrumenten mit und ohne Grundgeschäft			
2243	Gewinnentnahmen von Unternehmungen und marktbestimmten Betrieben der Gebietskörperschaft (innerhalb der Gebietskörperschaft)			
2244	Sonstiger Finanzaufwand	733,20	700,00	33,20
2245	Nicht finanzierungswirksamer Finanzaufwand	5.191,09		5.191,09
22	Summe Aufwendungen	4.826.360,37	4.817.500,00	8.860,37
SA0	Saldo (0) Nettoergebnis (21 - 22)	-9.734,23	-343.500,00	333.765,77
230	Entnahmen von Haushaltsrücklagen	804.908,90	10.000,00	794.908,90
2301	Entnahmen von Haushaltsrücklagen	804.908,90	10.000,00	794.908,90
240	Zuweisungen an Haushaltsrücklagen	431.824,99	440.000,00	-8.175,01
2401	Zuweisungen an Haushaltsrücklagen	431.824,99	440.000,00	-8.175,01
SA01	Saldo (01) Haushaltsrücklagen (230 - 240)	373.083,91	-430.000,00	803.083,91
SA00	Saldo (00) Nettoergebnis nach Haushaltsrücklagen (Saldo 0 + Saldo 01)	363.349,68	-773.500,00	1.136.849,68

Finanzierungshaushalt Gesamt 1. und 2. Ebene (Anlage 1b)
- interne Vergütungen enthalten

MVAG	Mittelverwendungs- und aufbringungsgruppen (1. und 2. Ebene)	RA 2025	VA 2025	RA - VA
311	Einzahlungen aus operativer Verwaltungstätigkeit	3.335.904,91	3.137.100,00	198.804,91
3111	Einzahlungen aus eigenen Abgaben	726.519,24	597.300,00	129.219,24
3112	Einzahlungen aus Ertragsanteilen	1.785.138,13	1.767.000,00	18.138,13
3113	Einzahlungen aus Gebühren	379.198,99	368.000,00	11.198,99
3114	Einzahlungen aus Leistungen	383.260,79	349.100,00	34.160,79
3115	Einzahlungen aus Besitz und wirtschaftlicher Tätigkeit	55.796,05	52.100,00	3.696,05
3116	Einzahlungen aus Veräußerung von geringwertigen Wirtschaftsgütern (GWG) und sonstige Einzahlungen	5.991,71	3.600,00	2.391,71
312	Einzahlungen aus Transfers	919.405,29	750.200,00	169.205,29
3121	Transferzahlungen von Trägern des öffentlichen Rechts	914.177,99	745.200,00	168.977,99
3122	Transferzahlungen von Beteiligungen			
3123	Transferzahlungen von Unternehmen (inkl. Finanzunternehmen)			
3124	Transferzahlungen von Haushalten und Organisationen ohne Erwerbscharakter	5.227,30	5.000,00	227,30
3125	Transferzahlungen vom Ausland			
3126	Investitions- und Tilgungszuschüsse zwischen Unternehmungen und Betrieben der Gebietskörperschaft und der Gebietskörperschaft			
313	Einzahlungen aus Finanzerträgen	20.344,34	8.100,00	12.244,34
3131	Einzahlungen aus Zinserträgen	20.344,34	8.100,00	12.244,34
3132	Einzahlungen aus Zinsen aus derivativen Finanzinstrumenten mit und ohne Grundgeschäft			
3133	Einzahlungen aus Gewinnentnahmen von marktbestimmten Betrieben			
3134	Sonstige Einzahlungen aus Finanzerträgen			
3135	Einzahlungen aus Dividenden/Gewinnausschüttungen			
31	Summe Einzahlungen operative Gebarung	4.275.654,54	3.895.400,00	380.254,54
321	Auszahlungen aus Personalaufwand	898.560,17	973.900,00	-75.339,83
3211	Auszahlungen für Personalaufwand (Bezüge, Nebengebühren, und Mehrleistungsvergütungen)	705.945,22	755.900,00	-49.954,78
3212	Auszahlungen für gesetzliche und freiwillige Sozialaufwendungen	191.742,45	217.000,00	-25.257,55
3213	Auszahlungen aus sonstigem Personalaufwand	872,50	1.000,00	-127,50
322	Auszahlungen aus Sachaufwand	1.179.139,49	1.128.400,00	50.739,49
3221	Auszahlungen für Gebrauchs- und Verbrauchsgüter, Handelswaren	96.306,66	113.600,00	-17.293,34
3222	Auszahlungen für Verwaltungs- und Betriebsaufwand	221.414,11	225.200,00	-3.785,89
3223	Auszahlungen für Leasing- und Mietaufwand	15.983,07	7.700,00	8.283,07
3224	Auszahlungen für Instandhaltung	189.543,17	131.900,00	57.643,17
3225	Sonstige Auszahlungen aus Sachaufwand	655.892,48	650.000,00	5.892,48
3226	Auszahlungen aus der Inanspruchnahme von Haftungen			
323	Auszahlungen aus Transfers	1.366.305,96	1.372.800,00	-6.494,04
3231	Transferzahlungen an Träger des öffentlichen Rechts	1.175.952,45	1.187.400,00	-11.447,55
3232	Transferzahlungen an Beteiligungen			

MVAG	Mittelverwendungs- und aufbringungsgruppen (1. und 2. Ebene)	RA 2025	VA 2025	RA - VA
3233	Transferzahlungen an Unternehmen (inkl. Finanzunternehmen)	14.097,75	19.000,00	-4.902,25
3234	Transferzahlungen an Haushalte und Organisationen ohne Erwerbscharakter	176.255,76	166.400,00	9.855,76
3235	Transferzahlungen an das Ausland			
3236	Investitions- und Tilgungszuschüsse zwischen Unternehmungen und Betrieben der Gebietskörperschaft und der Gebietskörperschaft			
324	Auszahlungen aus Finanzaufwand	50.917,77	79.100,00	-28.182,23
3241	Auszahlungen für Zinsen	50.184,57	78.400,00	-28.215,43
3242	Auszahlungen für Zinsen aus derivativen Finanzinstrumenten mit und ohne Grundgeschäft			
3243	Auszahlungen aus Gewinnentnahmen von marktbestimmten Betrieben			
3244	Sonstige Auszahlungen aus Finanzaufwendungen	733,20	700,00	33,20
32	Summe Auszahlungen operative Gebarung	3.494.923,39	3.554.200,00	-59.276,61
SA1	Saldo (1) Geldfluss aus der operativen Gebarung (31 – 32)	780.731,15	341.200,00	439.531,15
331	Einzahlungen aus der Investitionstätigkeit	1.365,00	50.000,00	-48.635,00
3311	Einzahlungen aus der Veräußerung von immateriellem Vermögen			
3312	Einzahlungen aus der Veräußerung von Grundstücken und Grundstückeinrichtungen	1.365,00	50.000,00	-48.635,00
3313	Einzahlungen aus der Veräußerung von Gebäuden und Bauten			
3314	Einzahlungen aus der Veräußerung von technischen Anlagen, Fahrzeugen und Maschinen			
3315	Einzahlungen aus der Veräußerung von Amts-, Betriebs- und Geschäftsausstattung			
3316	Einzahlungen aus der Veräußerung von Kulturgütern			
3317	Einzahlungen aus der Veräußerung von Beteiligungen			
3318	Einzahlungen aus der Veräußerung von kofinanzierten Schutzbauten			
332	Einzahlungen aus der Rückzahlung von Darlehen sowie gewährten Vorschüssen	0,00	0,00	0,00
3321	Einzahlungen aus Darlehen an Träger des öffentlichen Rechts			
3322	Einzahlungen aus Darlehen an Beteiligungen			
3323	Einzahlungen aus Darlehen an Unternehmen und Haushalte			
3325	Einzahlungen aus Vorschüssen und Anzahlungen			
333	Einzahlungen aus Kapitaltransfers	270.125,32	295.900,00	-25.774,68
3331	Kapitaltransferzahlungen von Trägern des öffentlichen Rechts	161.358,52	247.100,00	-85.741,48
3332	Kapitaltransferzahlungen von Beteiligungen			
3333	Kapitaltransferzahlungen von Unternehmen	11.972,44	8.300,00	3.672,44
3334	Kapitaltransferzahlungen von Haushalten und Organisationen ohne Erwerbscharakter	96.794,36	40.500,00	56.294,36
3335	Kapitaltransferzahlungen vom Ausland			
33	Summe Einzahlungen investive Gebarung	271.490,32	345.900,00	-74.409,68
341	Auszahlungen aus der Investitionstätigkeit	1.457.436,45	1.483.700,00	-26.263,55
3411	Auszahlungen für den Erwerb von immateriellem Vermögen	550,31	10.000,00	-9.449,69

MVAG	Mittelverwendungs- und aufbringungsgruppen (1. und 2. Ebene)	RA 2025	VA 2025	RA - VA
3412	Auszahlungen für den Erwerb von Grundstücken und Grundstückseinrichtungen	1.188.867,46	1.252.200,00	-63.332,54
3413	Auszahlungen für den Erwerb von Gebäuden und Bauten	219.964,87	185.000,00	34.964,87
3414	Auszahlungen für den Erwerb von technischen Anlagen, Fahrzeugen und Maschinen			
3415	Auszahlungen für den Erwerb von Amts-, Betriebs- und Geschäftsausstattung	42.113,81	36.500,00	5.613,81
3416	Auszahlungen für den Erwerb von Kulturgütern	5.940,00		5.940,00
3417	Auszahlungen für den Erwerb von Beteiligungen			
3418	Auszahlungen für den Erwerb von kofinanzierten Schutzbauten			
342	Auszahlungen aus der Gewährung von Darlehen sowie gewährten Vorschüssen	0,00	0,00	0,00
3421	Auszahlungen von Darlehen an Träger des öffentlichen Rechts			
3422	Auszahlungen von Darlehen an Beteiligungen			
3423	Auszahlungen von Darlehen an Unternehmen und Haushalte			
3425	Auszahlungen von Vorschüssen und Anzahlungen			
343	Auszahlungen aus Kapitaltransfers	2.515,67	7.000,00	-4.484,33
3431	Kapitaltransferzahlungen an Träger des öffentlichen Rechts			
3432	Kapitaltransferzahlungen an Beteiligungen			
3433	Kapitaltransferzahlungen an Unternehmen (Finanzunternehmen)	2.515,67	5.000,00	-2.484,33
3434	Kapitaltransferzahlungen an Haushalte und Organisationen ohne Erwerbscharakter		2.000,00	-2.000,00
3435	Kapitaltransferzahlungen an das Ausland			
34	Summe Auszahlungen investive Gebarung	1.459.952,12	1.490.700,00	-30.747,88
SA2	Saldo (2) Geldfluss aus der investiven Gebarung (33 – 34)	-1.188.461,80	-1.144.800,00	-43.661,80
SA3	Saldo (3) Nettofinanzierungssaldo (Saldo 1 + Saldo 2)	-407.730,65	-803.600,00	395.869,35
351	Einzahlungen aus der Aufnahme von Finanzschulden	200.000,00	312.500,00	-112.500,00
3511	Einzahlungen aus empfangenen Darlehen von öffentlichen Körperschaften und Rechtsträgern			
3512	Einzahlungen aus empfangenen Darlehen von Beteiligungen			
3513	Einzahlungen aus empfangenen Darlehen von Unternehmen und privaten Haushalten			
3514	Einzahlungen aus Finanzschulden (Finanzunternehmen)	200.000,00	312.500,00	-112.500,00
3515	Einzahlungen aus Aufnahmen von Leasingverbindlichkeiten			
353	Einzahlungen infolge eines Kapitaltausches bei derivativen Finanzinstrumenten mit Grundgeschäft	0,00	0,00	0,00
3530	Einzahlungen infolge eines Kapitaltausches bei derivativen Finanzinstrumenten mit Grundgeschäft			
355	Einzahlungen aus dem Abgang von Finanzinstrumenten	0,00	0,00	0,00
3550	Einzahlungen aus dem Abgang von Finanzinstrumenten			
35	Summe Einzahlungen aus der Finanzierungstätigkeit	200.000,00	312.500,00	-112.500,00

MVAG	Mittelverwendungs- und aufbringungsgruppen (1. und 2. Ebene)	RA 2025	VA 2025	RA - VA
361	Auszahlungen aus der Tilgung von Finanzschulden	208.152,45	194.800,00	13.352,45
3611	Auszahlungen aus empfangenen Darlehen von öffentlichen Körperschaften und Rechtsträgern	8.122,63	8.200,00	-77,37
3612	Auszahlungen aus empfangenen Darlehen von Beteiligungen			
3613	Auszahlungen aus empfangenen Darlehen von Unternehmen und privaten Haushalten			
3614	Auszahlungen aus Finanzschulden	200.029,82	186.600,00	13.429,82
3615	Auszahlungen aus Rückzahlungen von Leasingverbindlichkeiten			
363	Auszahlungen infolge eines Kapitaltausches bei derivativen Finanzinstrumenten mit Grundgeschäft	0,00	0,00	0,00
3630	Auszahlungen infolge eines Kapitaltausches bei derivativen Finanzinstrumenten mit Grundgeschäft			
365	Auszahlungen für den Erwerb von Finanzinstrumenten	0,00	0,00	0,00
3650	Auszahlungen für den Erwerb von Finanzinstrumenten			
36	Summe Auszahlungen aus der Finanzierungstätigkeit	208.152,45	194.800,00	13.352,45
SA4	Saldo (4) Geldfluss aus der Finanzierungstätigkeit (35 – 36)	-8.152,45	117.700,00	-125.852,45
SA5	Saldo (5) Geldfluss aus der voranschlagswirksamen Gebarung (Saldo 3 + Saldo 4)	-415.883,10	-685.900,00	270.016,90
411	Einzahlungen aus nicht voranschlagswirksamen Forderungen	759.160,55		
4110	Einzahlungen aus nicht voranschlagswirksamen Forderungen	759.160,55		
412	Einzahlungen aus nicht voranschlagswirksamen Verbindlichkeiten	1.132.653,71		
4120	Einzahlungen aus nicht voranschlagswirksamen Verbindlichkeiten	1.132.653,71		
413¹	Einzahlungen aus der Aufnahme von zur Kassenstärkung eingegangenen Geldverbindlichkeiten (Barvorlagen)	52.266,50		
4130 ¹	Einzahlungen aus der Aufnahme von zur Kassenstärkung eingegangenen Geldverbindlichkeiten (Barvorlagen)	52.266,50		
41	Summe Einzahlungen aus der nicht voranschlagswirksamen Gebarung	1.944.080,76		
421	Auszahlungen aus nicht voranschlagswirksamen Forderungen	746.189,96		
4210	Auszahlungen aus nicht voranschlagswirksamen Forderungen	746.189,96		
422	Auszahlungen aus nicht voranschlagswirksamen Verbindlichkeiten	1.149.766,80		
4220	Auszahlungen aus nicht voranschlagswirksamen Verbindlichkeiten	1.149.766,80		
423²	Auszahlungen zur Tilgung von zur Kassenstärkung eingegangenen Geldverbindlichkeiten (Barvorlagen)	104.533,00		
4230 ²	Auszahlungen zur Tilgung von zur Kassenstärkung eingegangenen Geldverbindlichkeiten (Barvorlagen)	104.533,00		
42	Summe Auszahlungen aus der nicht voranschlagswirksamen Gebarung	2.000.489,76		
SA6²	Saldo (6) Geldfluss aus der nicht voranschlagswirksamen Gebarung (41 - 42)	-56.409,00		
SA7²	Saldo (7) Veränderung an Zahlungsmitteln (Saldo 5 + Saldo 6)	-472.292,10		

MVAG	Mittelverwendungs- und aufbringungsgruppen (1. und 2. Ebene)	RA 2025	VA 2025	RA - VA
Verprobung	Veränderung der Summe der Zahlungsmittel (C - D) - (A - B)	-472.292,10		
A	Anfangsbestand liquide Mittel (115 zum 31.12.2024)	1.725.799,18		
B	Anfangsbestand kurzfristige Finanzschulden aus überzogenen Konten bei Kreditinstituten (1511/UK 21 zum 31.12.2024)	0,00		
C	Endbestand liquide Mittel (115 zum 31.12.2025)	1.253.507,08		
D	Endbestand kurzfristige Finanzschulden aus überzogenen Konten bei Kreditinstituten (1511/UK 21 zum 31.12.2025)	0,00		
	*) davon Zahlungsmittelreserven (1152 zum 31.12.2025)		812.379,42	

1) Die Summen der MVAG 413 und 423 ergeben am Jahresende nur dann null, sofern die zur Kassenstärkung eingegangenen Geldverbindlichkeiten (Barvorlagen) innerhalb desselben Finanzjahres getilgt wurden. Eine Differenz zw. Ein- und Auszahlungen (MVAG 4130 bzw. 4230) kann nur deshalb entstehen, weil eine Tilgung nicht innerhalb desselben Finanzjahres erfolgt ist. Die nicht innerhalb desselben Finanzjahres getilgten Kassenstärker sind als Finanzschulden auf die entsprechenden Konten bzw. Gruppen in der Vermögensrechnung umzubuchen.

2) Der Geldfluss aus der nicht voranschlagswirksamen Gebarung (SA6) und die Veränderung an Zahlungsmitteln (SA7) werden im Rechnungsabschluss in den Detailnachweisen und Bereichsbudgets nicht ausgewiesen, sondern nur auf Ebene des Gesamthaushalts.

Ergebnishaushalt Bereichsbudget 1. und 2. Ebene (Anlage 1a)

Vertretungskörper und allgemeine Verwaltung (Gruppe 0)

MVAG	Mittelverwendungs- und aufbringungsgruppen (1. und 2. Ebene)	RA 2025	VA 2025	RA - VA
211	Erträge aus der operativen Verwaltungstätigkeit	113.910,63	100.300,00	13.610,63
2111	Erträge aus eigenen Abgaben			
2112	Erträge aus Ertragsanteilen			
2113	Erträge aus Gebühren			
2114	Erträge aus Leistungen	94.859,13	83.300,00	11.559,13
2115	Erträge aus Besitz und wirtschaftlicher Tätigkeit	16.145,04	16.000,00	145,04
2116	Erträge aus Veräußerung und sonstige Erträge	2.906,46	1.000,00	1.906,46
2117	Nicht finanzierungswirksame operative Erträge			
212	Erträge aus Transfers	7.584,86	3.400,00	4.184,86
2121	Transferertrag von Trägern des öffentlichen Rechts	4.172,83		4.172,83
2122	Transferertrag von Beteiligungen			
2123	Transferertrag von Unternehmen (mit Finanzunternehmen)			
2124	Transferertrag von Haushalten und Organisationen ohne Erwerbscharakter			
2125	Transferertrag vom Ausland			
2126	Investitions- und Tilgungszuschüsse zwischen Unternehmungen und Betrieben der Gebietskörperschaft und der Gebietskörperschaft			
2127	Nicht finanzierungswirksamer Transferertrag	3.412,03	3.400,00	12,03
213	Finanzerträge	0,00	0,00	0,00
2131	Erträge aus Zinsen			
2132	Erträge aus Zinsen aus derivativen Finanzinstrumenten mit und ohne Grundgeschäft			
2133	Erträge aus Gewinnentnahmen von marktbestimmten Betrieben			
2134	Sonstige Finanzerträge			
2135	Erträge aus Dividenden/Gewinnausschüttungen			
2136	Sonstige nicht finanzierungswirksame Finanzerträge			
21	Summe Erträge	121.495,49	103.700,00	17.795,49
221	Personalaufwand	269.609,83	257.900,00	11.709,83
2211	Personalaufwand (Bezüge, Nebengebühren, Mehrleistungen)	188.602,45	192.800,00	-4.197,55
2212	Gesetzlicher und freiwilliger Sozialaufwand	59.263,27	62.700,00	-3.436,73
2213	Sonstiger Personalaufwand			
2214	Nicht finanzierungswirksamer Personalaufwand	21.744,11	2.400,00	19.344,11
222	Sachaufwand	337.902,57	341.200,00	-3.297,43
2221	Gebrauchs- und Verbrauchsgüter, Handelswaren	6.006,20	5.100,00	906,20
2222	Verwaltungs- und Betriebsaufwand	26.339,17	26.400,00	-60,83
2223	Leasing- und Mietaufwand			
2224	Instandhaltung	13.555,56	12.900,00	655,56
2225	Sonstiger Sachaufwand	245.672,53	251.900,00	-6.227,47
2226	Nicht finanzierungswirksamer Sachaufwand	46.329,11	44.900,00	1.429,11

Vertretungskörper und allgemeine Verwaltung (Gruppe 0)

MVAG	Mittelverwendungs- und aufbringungsgruppen (1. und 2. Ebene)	RA 2025	VA 2025	RA - VA
223	Transferaufwand	26.278,83	27.000,00	-721,17
2231	Transferaufwand an Träger des öffentlichen Rechts	22.426,59	18.500,00	3.926,59
2232	Transferaufwand an Beteiligungen			
2233	Transferaufwand an Unternehmen (mit Finanzunternehmen)			
2234	Transferaufwand an Haushalte und Organisationen ohne Erwerbscharakter	3.852,24	8.500,00	-4.647,76
2235	Transferaufwand an das Ausland			
2236	Investitions- und Tilgungszuschüsse zwischen Unternehmungen und Betrieben der Gebietskörperschaft und der Gebietskörperschaft			
2237	Nicht finanzierungswirksamer Transferaufwand			
224	Finanzaufwand	2.070,46	2.300,00	-229,54
2241	Aufwendungen für Zinsen	2.070,46	2.300,00	-229,54
2242	Zinsen und sonstige Aufwendungen aus derivativen Finanzinstrumenten mit und ohne Grundgeschäft			
2243	Gewinnentnahmen von Unternehmungen und marktbestimmten Betrieben der Gebietskörperschaft (innerhalb der Gebietskörperschaft)			
2244	Sonstiger Finanzaufwand			
2245	Nicht finanzierungswirksamer Finanzaufwand			
22	Summe Aufwendungen	635.861,69	628.400,00	7.461,69
SA0	Saldo (0) Nettoergebnis (21 - 22)	-514.366,20	-524.700,00	10.333,80
230	Entnahmen von Haushaltsrücklagen	0,00	0,00	0,00
2301	Entnahmen von Haushaltsrücklagen			
240	Zuweisungen an Haushaltsrücklagen	0,00	0,00	0,00
2401	Zuweisungen an Haushaltsrücklagen			
SA01	Saldo (01) Haushaltsrücklagen (230 - 240)	0,00	0,00	0,00
SA00	Saldo (00) Nettoergebnis nach Haushaltsrücklagen (Saldo 0 + Saldo 01)	-514.366,20	-524.700,00	10.333,80

Öffentliche Ordnung und Sicherheit (Gruppe 1)

MVAG	Mittelverwendungs- und aufbringungsgruppen (1. und 2. Ebene)	RA 2025	VA 2025	RA - VA
211	Erträge aus der operativen Verwaltungstätigkeit	5.139,52	6.100,00	-960,48
2111	Erträge aus eigenen Abgaben			
2112	Erträge aus Ertragsanteilen			
2113	Erträge aus Gebühren			
2114	Erträge aus Leistungen	5.097,52	6.000,00	-902,48
2115	Erträge aus Besitz und wirtschaftlicher Tätigkeit			
2116	Erträge aus Veräußerung und sonstige Erträge	42,00	100,00	-58,00
2117	Nicht finanzierungswirksame operative Erträge			
212	Erträge aus Transfers	1.318,69	600,00	718,69
2121	Transferertrag von Trägern des öffentlichen Rechts	737,19		737,19
2122	Transferertrag von Beteiligungen			
2123	Transferertrag von Unternehmen (mit Finanzunternehmen)			
2124	Transferertrag von Haushalten und Organisationen ohne Erwerbscharakter			
2125	Transferertrag vom Ausland			
2126	Investitions- und Tilgungszuschüsse zwischen Unternehmungen und Betrieben der Gebietskörperschaft und der Gebietskörperschaft			
2127	Nicht finanzierungswirksamer Transferertrag	581,50	600,00	-18,50
213	Finanzerträge	0,00	0,00	0,00
2131	Erträge aus Zinsen			
2132	Erträge aus Zinsen aus derivativen Finanzinstrumenten mit und ohne Grundgeschäft			
2133	Erträge aus Gewinnentnahmen von marktbestimmten Betrieben			
2134	Sonstige Finanzerträge			
2135	Erträge aus Dividenden/Gewinnausschüttungen			
2136	Sonstige nicht finanzierungswirksame Finanzerträge			
21	Summe Erträge	6.458,21	6.700,00	-241,79
221	Personalaufwand	0,00	0,00	0,00
2211	Personalaufwand (Bezüge, Nebengebühren, Mehrleistungen)			
2212	Gesetzlicher und freiwilliger Sozialaufwand			
2213	Sonstiger Personalaufwand			
2214	Nicht finanzierungswirksamer Personalaufwand			
222	Sachaufwand	35.699,45	17.200,00	18.499,45
2221	Gebrauchs- und Verbrauchsgüter, Handelswaren			
2222	Verwaltungs- und Betriebsaufwand	9.038,40	7.500,00	1.538,40
2223	Leasing- und Mietaufwand			
2224	Instandhaltung	6.714,35	500,00	6.214,35
2225	Sonstiger Sachaufwand	8.993,36	400,00	8.593,36
2226	Nicht finanzierungswirksamer Sachaufwand	10.953,34	8.800,00	2.153,34

Öffentliche Ordnung und Sicherheit (Gruppe 1)

MVAG	Mittelverwendungs- und aufbringungsgruppen (1. und 2. Ebene)	RA 2025	VA 2025	RA - VA
223	Transferaufwand	41.306,66	48.800,00	-7.493,34
2231	Transferaufwand an Träger des öffentlichen Rechts	40.611,90	48.000,00	-7.388,10
2232	Transferaufwand an Beteiligungen			
2233	Transferaufwand an Unternehmen (mit Finanzunternehmen)			
2234	Transferaufwand an Haushalte und Organisationen ohne Erwerbscharakter	694,76	800,00	-105,24
2235	Transferaufwand an das Ausland			
2236	Investitions- und Tilgungszuschüsse zwischen Unternehmungen und Betrieben der Gebietskörperschaft und der Gebietskörperschaft			
2237	Nicht finanzierungswirksamer Transferaufwand			
224	Finanzaufwand	0,00	0,00	0,00
2241	Aufwendungen für Zinsen			
2242	Zinsen und sonstige Aufwendungen aus derivativen Finanzinstrumenten mit und ohne Grundgeschäft			
2243	Gewinnentnahmen von Unternehmungen und marktbestimmten Betrieben der Gebietskörperschaft (innerhalb der Gebietskörperschaft)			
2244	Sonstiger Finanzaufwand			
2245	Nicht finanzierungswirksamer Finanzaufwand			
22	Summe Aufwendungen	77.006,11	66.000,00	11.006,11
SA0	Saldo (0) Nettoergebnis (21 - 22)	-70.547,90	-59.300,00	-11.247,90
230	Entnahmen von Haushaltsrücklagen	0,00	0,00	0,00
2301	Entnahmen von Haushaltsrücklagen			
240	Zuweisungen an Haushaltsrücklagen	0,00	0,00	0,00
2401	Zuweisungen an Haushaltsrücklagen			
SA01	Saldo (01) Haushaltsrücklagen (230 - 240)	0,00	0,00	0,00
SA00	Saldo (00) Nettoergebnis nach Haushaltsrücklagen (Saldo 0 + Saldo 01)	-70.547,90	-59.300,00	-11.247,90

Unterricht, Erziehung, Sport und Wissenschaft (Gruppe 2)

MVAG	Mittelverwendungs- und aufbringungsgruppen (1. und 2. Ebene)	RA 2025	VA 2025	RA - VA
211	Erträge aus der operativen Verwaltungstätigkeit	306.580,40	288.200,00	18.380,40
2111	Erträge aus eigenen Abgaben			
2112	Erträge aus Ertragsanteilen			
2113	Erträge aus Gebühren			
2114	Erträge aus Leistungen	65.989,78	71.500,00	-5.510,22
2115	Erträge aus Besitz und wirtschaftlicher Tätigkeit	6.119,10	6.000,00	119,10
2116	Erträge aus Veräußerung und sonstige Erträge	234.471,52	210.700,00	23.771,52
2117	Nicht finanzierungswirksame operative Erträge			
212	Erträge aus Transfers	225.446,10	154.500,00	70.946,10
2121	Transferertrag von Trägern des öffentlichen Rechts	181.071,03	114.600,00	66.471,03
2122	Transferertrag von Beteiligungen			
2123	Transferertrag von Unternehmen (mit Finanzunternehmen)			
2124	Transferertrag von Haushalten und Organisationen ohne Erwerbscharakter			
2125	Transferertrag vom Ausland			
2126	Investitions- und Tilgungszuschüsse zwischen Unternehmungen und Betrieben der Gebietskörperschaft und der Gebietskörperschaft			
2127	Nicht finanzierungswirksamer Transferertrag	44.375,07	39.900,00	4.475,07
213	Finanzerträge	0,00	0,00	0,00
2131	Erträge aus Zinsen			
2132	Erträge aus Zinsen aus derivativen Finanzinstrumenten mit und ohne Grundgeschäft			
2133	Erträge aus Gewinnentnahmen von marktbestimmten Betrieben			
2134	Sonstige Finanzerträge			
2135	Erträge aus Dividenden/Gewinnausschüttungen			
2136	Sonstige nicht finanzierungswirksame Finanzerträge			
21	Summe Erträge	532.026,50	442.700,00	89.326,50
221	Personalaufwand	431.306,72	472.300,00	-40.993,28
2211	Personalaufwand (Bezüge, Nebengebühren, Mehrleistungen)	320.897,42	365.300,00	-44.402,58
2212	Gesetzlicher und freiwilliger Sozialaufwand	82.779,89	103.600,00	-20.820,11
2213	Sonstiger Personalaufwand	872,50	1.000,00	-127,50
2214	Nicht finanzierungswirksamer Personalaufwand	26.756,91	2.400,00	24.356,91
222	Sachaufwand	320.559,18	326.400,00	-5.840,82
2221	Gebrauchs- und Verbrauchsgüter, Handelswaren	45.681,12	55.000,00	-9.318,88
2222	Verwaltungs- und Betriebsaufwand	92.063,91	100.500,00	-8.436,09
2223	Leasing- und Mietaufwand	617,13	600,00	17,13
2224	Instandhaltung	22.642,56	15.900,00	6.742,56
2225	Sonstiger Sachaufwand	36.263,14	37.900,00	-1.636,86
2226	Nicht finanzierungswirksamer Sachaufwand	123.291,32	116.500,00	6.791,32

Unterricht, Erziehung, Sport und Wissenschaft (Gruppe 2)

MVAG	Mittelverwendungs- und aufbringungsgruppen (1. und 2. Ebene)	RA 2025	VA 2025	RA - VA
223	Transferaufwand	95.757,56	87.500,00	8.257,56
2231	Transferaufwand an Träger des öffentlichen Rechts	88.657,56	79.500,00	9.157,56
2232	Transferaufwand an Beteiligungen			
2233	Transferaufwand an Unternehmen (mit Finanzunternehmen)			
2234	Transferaufwand an Haushalte und Organisationen ohne Erwerbscharakter	7.100,00	8.000,00	-900,00
2235	Transferaufwand an das Ausland			
2236	Investitions- und Tilgungszuschüsse zwischen Unternehmungen und Betrieben der Gebietskörperschaft und der Gebietskörperschaft			
2237	Nicht finanzierungswirksamer Transferaufwand			
224	Finanzaufwand	121,68	200,00	-78,32
2241	Aufwendungen für Zinsen	121,68	200,00	-78,32
2242	Zinsen und sonstige Aufwendungen aus derivativen Finanzinstrumenten mit und ohne Grundgeschäft			
2243	Gewinnentnahmen von Unternehmungen und marktbestimmten Betrieben der Gebietskörperschaft (innerhalb der Gebietskörperschaft)			
2244	Sonstiger Finanzaufwand			
2245	Nicht finanzierungswirksamer Finanzaufwand			
22	Summe Aufwendungen	847.745,14	886.400,00	-38.654,86
SA0	Saldo (0) Nettoergebnis (21 - 22)	-315.718,64	-443.700,00	127.981,36
230	Entnahmen von Haushaltsrücklagen	0,00	0,00	0,00
2301	Entnahmen von Haushaltsrücklagen			
240	Zuweisungen an Haushaltsrücklagen	0,00	0,00	0,00
2401	Zuweisungen an Haushaltsrücklagen			
SA01	Saldo (01) Haushaltsrücklagen (230 - 240)	0,00	0,00	0,00
SA00	Saldo (00) Nettoergebnis nach Haushaltsrücklagen (Saldo 0 + Saldo 01)	-315.718,64	-443.700,00	127.981,36

Kunst, Kultur und Kultus (Gruppe 3)

MVAG	Mittelverwendungs- und aufbringungsgruppen (1. und 2. Ebene)	RA 2025	VA 2025	RA - VA
211	Erträge aus der operativen Verwaltungstätigkeit	5.558,66	5.100,00	458,66
2111	Erträge aus eigenen Abgaben			
2112	Erträge aus Ertragsanteilen			
2113	Erträge aus Gebühren			
2114	Erträge aus Leistungen			
2115	Erträge aus Besitz und wirtschaftlicher Tätigkeit	5.558,66	5.100,00	458,66
2116	Erträge aus Veräußerung und sonstige Erträge			
2117	Nicht finanzierungswirksame operative Erträge			
212	Erträge aus Transfers	9.092,39	10.400,00	-1.307,61
2121	Transferertrag von Trägern des öffentlichen Rechts	6.200,00	7.500,00	-1.300,00
2122	Transferertrag von Beteiligungen			
2123	Transferertrag von Unternehmen (mit Finanzunternehmen)			
2124	Transferertrag von Haushalten und Organisationen ohne Erwerbscharakter			
2125	Transferertrag vom Ausland			
2126	Investitions- und Tilgungszuschüsse zwischen Unternehmungen und Betrieben der Gebietskörperschaft und der Gebietskörperschaft			
2127	Nicht finanzierungswirksamer Transferertrag	2.892,39	2.900,00	-7,61
213	Finanzerträge	0,00	0,00	0,00
2131	Erträge aus Zinsen			
2132	Erträge aus Zinsen aus derivativen Finanzinstrumenten mit und ohne Grundgeschäft			
2133	Erträge aus Gewinnentnahmen von marktbestimmten Betrieben			
2134	Sonstige Finanzerträge			
2135	Erträge aus Dividenden/Gewinnausschüttungen			
2136	Sonstige nicht finanzierungswirksame Finanzerträge			
21	Summe Erträge	14.651,05	15.500,00	-848,95
221	Personalaufwand	0,00	0,00	0,00
2211	Personalaufwand (Bezüge, Nebengebühren, Mehrleistungen)			
2212	Gesetzlicher und freiwilliger Sozialaufwand			
2213	Sonstiger Personalaufwand			
2214	Nicht finanzierungswirksamer Personalaufwand			
222	Sachaufwand	25.984,55	19.700,00	6.284,55
2221	Gebrauchs- und Verbrauchsgüter, Handelswaren	306,48		306,48
2222	Verwaltungs- und Betriebsaufwand	5.521,93	4.300,00	1.221,93
2223	Leasing- und Mietaufwand			
2224	Instandhaltung	7.361,68	2.400,00	4.961,68
2225	Sonstiger Sachaufwand	3.643,18	4.200,00	-556,82
2226	Nicht finanzierungswirksamer Sachaufwand	9.151,28	8.800,00	351,28

Kunst, Kultur und Kultus (Gruppe 3)

MVAG	Mittelverwendungs- und aufbringungsgruppen (1. und 2. Ebene)	RA 2025	VA 2025	RA - VA
223	Transferaufwand	92.062,70	98.100,00	-6.037,30
2231	Transferaufwand an Träger des öffentlichen Rechts	59.396,50	61.600,00	-2.203,50
2232	Transferaufwand an Beteiligungen			
2233	Transferaufwand an Unternehmen (mit Finanzunternehmen)			
2234	Transferaufwand an Haushalte und Organisationen ohne Erwerbscharakter	32.666,20	36.500,00	-3.833,80
2235	Transferaufwand an das Ausland			
2236	Investitions- und Tilgungszuschüsse zwischen Unternehmungen und Betrieben der Gebietskörperschaft und der Gebietskörperschaft			
2237	Nicht finanzierungswirksamer Transferaufwand			
224	Finanzaufwand	0,00	0,00	0,00
2241	Aufwendungen für Zinsen			
2242	Zinsen und sonstige Aufwendungen aus derivativen Finanzinstrumenten mit und ohne Grundgeschäft			
2243	Gewinnentnahmen von Unternehmungen und marktbestimmten Betrieben der Gebietskörperschaft (innerhalb der Gebietskörperschaft)			
2244	Sonstiger Finanzaufwand			
2245	Nicht finanzierungswirksamer Finanzaufwand			
22	Summe Aufwendungen	118.047,25	117.800,00	247,25
SA0	Saldo (0) Nettoergebnis (21 - 22)	-103.396,20	-102.300,00	-1.096,20
230	Entnahmen von Haushaltsrücklagen	0,00	0,00	0,00
2301	Entnahmen von Haushaltsrücklagen			
240	Zuweisungen an Haushaltsrücklagen	0,00	0,00	0,00
2401	Zuweisungen an Haushaltsrücklagen			
SA01	Saldo (01) Haushaltsrücklagen (230 - 240)	0,00	0,00	0,00
SA00	Saldo (00) Nettoergebnis nach Haushaltsrücklagen (Saldo 0 + Saldo 01)	-103.396,20	-102.300,00	-1.096,20

Soziale Wohlfahrt und Wohnbauförderung (Gruppe 4)

MVAG	Mittelverwendungs- und aufbringungsgruppen (1. und 2. Ebene)	RA 2025	VA 2025	RA - VA
211	Erträge aus der operativen Verwaltungstätigkeit	0,00	0,00	0,00
2111	Erträge aus eigenen Abgaben			
2112	Erträge aus Ertragsanteilen			
2113	Erträge aus Gebühren			
2114	Erträge aus Leistungen			
2115	Erträge aus Besitz und wirtschaftlicher Tätigkeit			
2116	Erträge aus Veräußerung und sonstige Erträge			
2117	Nicht finanzierungswirksame operative Erträge			
212	Erträge aus Transfers	48.755,49	0,00	48.755,49
2121	Transferertrag von Trägern des öffentlichen Rechts	48.755,49		48.755,49
2122	Transferertrag von Beteiligungen			
2123	Transferertrag von Unternehmen (mit Finanzunternehmen)			
2124	Transferertrag von Haushalten und Organisationen ohne Erwerbscharakter			
2125	Transferertrag vom Ausland			
2126	Investitions- und Tilgungszuschüsse zwischen Unternehmungen und Betrieben der Gebietskörperschaft und der Gebietskörperschaft			
2127	Nicht finanzierungswirksamer Transferertrag			
213	Finanzerträge	0,00	0,00	0,00
2131	Erträge aus Zinsen			
2132	Erträge aus Zinsen aus derivativen Finanzinstrumenten mit und ohne Grundgeschäft			
2133	Erträge aus Gewinnentnahmen von marktbestimmten Betrieben			
2134	Sonstige Finanzerträge			
2135	Erträge aus Dividenden/Gewinnausschüttungen			
2136	Sonstige nicht finanzierungswirksame Finanzerträge			
21	Summe Erträge	48.755,49	0,00	48.755,49
221	Personalaufwand	0,00	0,00	0,00
2211	Personalaufwand (Bezüge, Nebengebühren, Mehrleistungen)			
2212	Gesetzlicher und freiwilliger Sozialaufwand			
2213	Sonstiger Personalaufwand			
2214	Nicht finanzierungswirksamer Personalaufwand			
222	Sachaufwand	2.150,00	4.500,00	-2.350,00
2221	Gebrauchs- und Verbrauchsgüter, Handelswaren	900,00	2.000,00	-1.100,00
2222	Verwaltungs- und Betriebsaufwand	1.250,00	2.500,00	-1.250,00
2223	Leasing- und Mietaufwand			
2224	Instandhaltung			
2225	Sonstiger Sachaufwand			
2226	Nicht finanzierungswirksamer Sachaufwand			

Soziale Wohlfahrt und Wohnbauförderung (Gruppe 4)

MVAG	Mittelverwendungs- und aufbringungsgruppen (1. und 2. Ebene)	RA 2025	VA 2025	RA - VA
223	Transferaufwand	501.247,61	513.300,00	-12.052,39
2231	Transferaufwand an Träger des öffentlichen Rechts	392.999,20	406.200,00	-13.200,80
2232	Transferaufwand an Beteiligungen			
2233	Transferaufwand an Unternehmen (mit Finanzunternehmen)			
2234	Transferaufwand an Haushalte und Organisationen ohne Erwerbscharakter	108.248,41	107.100,00	1.148,41
2235	Transferaufwand an das Ausland			
2236	Investitions- und Tilgungszuschüsse zwischen Unternehmungen und Betrieben der Gebietskörperschaft und der Gebietskörperschaft			
2237	Nicht finanzierungswirksamer Transferaufwand			
224	Finanzaufwand	0,00	0,00	0,00
2241	Aufwendungen für Zinsen			
2242	Zinsen und sonstige Aufwendungen aus derivativen Finanzinstrumenten mit und ohne Grundgeschäft			
2243	Gewinnentnahmen von Unternehmungen und marktbestimmten Betrieben der Gebietskörperschaft (innerhalb der Gebietskörperschaft)			
2244	Sonstiger Finanzaufwand			
2245	Nicht finanzierungswirksamer Finanzaufwand			
22	Summe Aufwendungen	503.397,61	517.800,00	-14.402,39
SA0	Saldo (0) Nettoergebnis (21 - 22)	-454.642,12	-517.800,00	63.157,88
230	Entnahmen von Haushaltsrücklagen	0,00	0,00	0,00
2301	Entnahmen von Haushaltsrücklagen			
240	Zuweisungen an Haushaltsrücklagen	0,00	0,00	0,00
2401	Zuweisungen an Haushaltsrücklagen			
SA01	Saldo (01) Haushaltsrücklagen (230 - 240)	0,00	0,00	0,00
SA00	Saldo (00) Nettoergebnis nach Haushaltsrücklagen (Saldo 0 + Saldo 01)	-454.642,12	-517.800,00	63.157,88

Gesundheit (Gruppe 5)

MVAG	Mittelverwendungs- und aufbringungsgruppen (1. und 2. Ebene)	RA 2025	VA 2025	RA - VA
211	Erträge aus der operativen Verwaltungstätigkeit	1.420,08	1.300,00	120,08
2111	Erträge aus eigenen Abgaben			
2112	Erträge aus Ertragsanteilen			
2113	Erträge aus Gebühren			
2114	Erträge aus Leistungen	962,00	800,00	162,00
2115	Erträge aus Besitz und wirtschaftlicher Tätigkeit			
2116	Erträge aus Veräußerung und sonstige Erträge	458,08	500,00	-41,92
2117	Nicht finanzierungswirksame operative Erträge			
212	Erträge aus Transfers	25.466,22	17.200,00	8.266,22
2121	Transferertrag von Trägern des öffentlichen Rechts	24.722,42	16.500,00	8.222,42
2122	Transferertrag von Beteiligungen			
2123	Transferertrag von Unternehmen (mit Finanzunternehmen)			
2124	Transferertrag von Haushalten und Organisationen ohne Erwerbscharakter			
2125	Transferertrag vom Ausland			
2126	Investitions- und Tilgungszuschüsse zwischen Unternehmungen und Betrieben der Gebietskörperschaft und der Gebietskörperschaft			
2127	Nicht finanzierungswirksamer Transferertrag	743,80	700,00	43,80
213	Finanzerträge	0,00	0,00	0,00
2131	Erträge aus Zinsen			
2132	Erträge aus Zinsen aus derivativen Finanzinstrumenten mit und ohne Grundgeschäft			
2133	Erträge aus Gewinnentnahmen von marktbestimmten Betrieben			
2134	Sonstige Finanzerträge			
2135	Erträge aus Dividenden/Gewinnausschüttungen			
2136	Sonstige nicht finanzierungswirksame Finanzerträge			
21	Summe Erträge	26.886,30	18.500,00	8.386,30
221	Personalaufwand	0,00	0,00	0,00
2211	Personalaufwand (Bezüge, Nebengebühren, Mehrleistungen)			
2212	Gesetzlicher und freiwilliger Sozialaufwand			
2213	Sonstiger Personalaufwand			
2214	Nicht finanzierungswirksamer Personalaufwand			
222	Sachaufwand	47.165,16	50.200,00	-3.034,84
2221	Gebrauchs- und Verbrauchsgüter, Handelswaren			
2222	Verwaltungs- und Betriebsaufwand	1.348,07	6.100,00	-4.751,93
2223	Leasing- und Mietaufwand			
2224	Instandhaltung	378,04	200,00	178,04
2225	Sonstiger Sachaufwand	21.614,58	20.100,00	1.514,58
2226	Nicht finanzierungswirksamer Sachaufwand	23.824,47	23.800,00	24,47

Gesundheit (Gruppe 5)

MVAG	Mittelverwendungs- und aufbringungsgruppen (1. und 2. Ebene)	RA 2025	VA 2025	RA - VA
223	Transferaufwand	560.376,11	565.100,00	-4.723,89
2231	Transferaufwand an Träger des öffentlichen Rechts	557.807,36	560.100,00	-2.292,64
2232	Transferaufwand an Beteiligungen			
2233	Transferaufwand an Unternehmen (mit Finanzunternehmen)	2.568,75	5.000,00	-2.431,25
2234	Transferaufwand an Haushalte und Organisationen ohne Erwerbscharakter			
2235	Transferaufwand an das Ausland			
2236	Investitions- und Tilgungszuschüsse zwischen Unternehmungen und Betrieben der Gebietskörperschaft und der Gebietskörperschaft			
2237	Nicht finanzierungswirksamer Transferaufwand			
224	Finanzaufwand	0,00	0,00	0,00
2241	Aufwendungen für Zinsen			
2242	Zinsen und sonstige Aufwendungen aus derivativen Finanzinstrumenten mit und ohne Grundgeschäft			
2243	Gewinnentnahmen von Unternehmungen und marktbestimmten Betrieben der Gebietskörperschaft (innerhalb der Gebietskörperschaft)			
2244	Sonstiger Finanzaufwand			
2245	Nicht finanzierungswirksamer Finanzaufwand			
22	Summe Aufwendungen	607.541,27	615.300,00	-7.758,73
SA0	Saldo (0) Nettoergebnis (21 - 22)	-580.654,97	-596.800,00	16.145,03
230	Entnahmen von Haushaltsrücklagen	0,00	0,00	0,00
2301	Entnahmen von Haushaltsrücklagen			
240	Zuweisungen an Haushaltsrücklagen	0,00	0,00	0,00
2401	Zuweisungen an Haushaltsrücklagen			
SA01	Saldo (01) Haushaltsrücklagen (230 - 240)	0,00	0,00	0,00
SA00	Saldo (00) Nettoergebnis nach Haushaltsrücklagen (Saldo 0 + Saldo 01)	-580.654,97	-596.800,00	16.145,03

Straßen- und Wasserbau, Verkehr (Gruppe 6)

MVAG	Mittelverwendungs- und aufbringungsgruppen (1. und 2. Ebene)	RA 2025	VA 2025	RA - VA
211	Erträge aus der operativen Verwaltungstätigkeit	0,00	0,00	0,00
2111	Erträge aus eigenen Abgaben			
2112	Erträge aus Ertragsanteilen			
2113	Erträge aus Gebühren			
2114	Erträge aus Leistungen			
2115	Erträge aus Besitz und wirtschaftlicher Tätigkeit			
2116	Erträge aus Veräußerung und sonstige Erträge			
2117	Nicht finanzierungswirksame operative Erträge			
212	Erträge aus Transfers	320.881,73	297.200,00	23.681,73
2121	Transferertrag von Trägern des öffentlichen Rechts	311.000,00	286.000,00	25.000,00
2122	Transferertrag von Beteiligungen			
2123	Transferertrag von Unternehmen (mit Finanzunternehmen)			
2124	Transferertrag von Haushalten und Organisationen ohne Erwerbscharakter	260,00	2.000,00	-1.740,00
2125	Transferertrag vom Ausland			
2126	Investitions- und Tilgungszuschüsse zwischen Unternehmungen und Betrieben der Gebietskörperschaft und der Gebietskörperschaft			
2127	Nicht finanzierungswirksamer Transferertrag	9.621,73	9.200,00	421,73
213	Finanzerträge	0,00	0,00	0,00
2131	Erträge aus Zinsen			
2132	Erträge aus Zinsen aus derivativen Finanzinstrumenten mit und ohne Grundgeschäft			
2133	Erträge aus Gewinnentnahmen von marktbestimmten Betrieben			
2134	Sonstige Finanzerträge			
2135	Erträge aus Dividenden/Gewinnausschüttungen			
2136	Sonstige nicht finanzierungswirksame Finanzerträge			
21	Summe Erträge	320.881,73	297.200,00	23.681,73
221	Personalaufwand	0,00	0,00	0,00
2211	Personalaufwand (Bezüge, Nebengebühren, Mehrleistungen)			
2212	Gesetzlicher und freiwilliger Sozialaufwand			
2213	Sonstiger Personalaufwand			
2214	Nicht finanzierungswirksamer Personalaufwand			
222	Sachaufwand	201.323,20	165.700,00	35.623,20
2221	Gebrauchs- und Verbrauchsgüter, Handelswaren			
2222	Verwaltungs- und Betriebsaufwand			
2223	Leasing- und Mietaufwand	74,82	100,00	-25,18
2224	Instandhaltung	44.150,91	17.500,00	26.650,91
2225	Sonstiger Sachaufwand	14.117,53	18.000,00	-3.882,47
2226	Nicht finanzierungswirksamer Sachaufwand	142.979,94	130.100,00	12.879,94

Straßen- und Wasserbau, Verkehr (Gruppe 6)

MVAG	Mittelverwendungs- und aufbringungsgruppen (1. und 2. Ebene)	RA 2025	VA 2025	RA - VA
223	Transferaufwand	14.712,08	0,00	14.712,08
2231	Transferaufwand an Träger des öffentlichen Rechts			
2232	Transferaufwand an Beteiligungen			
2233	Transferaufwand an Unternehmen (mit Finanzunternehmen)			
2234	Transferaufwand an Haushalte und Organisationen ohne Erwerbscharakter	14.712,08		14.712,08
2235	Transferaufwand an das Ausland			
2236	Investitions- und Tilgungszuschüsse zwischen Unternehmungen und Betrieben der Gebietskörperschaft und der Gebietskörperschaft			
2237	Nicht finanzierungswirksamer Transferaufwand			
224	Finanzaufwand	0,00	0,00	0,00
2241	Aufwendungen für Zinsen			
2242	Zinsen und sonstige Aufwendungen aus derivativen Finanzinstrumenten mit und ohne Grundgeschäft			
2243	Gewinnentnahmen von Unternehmungen und marktbestimmten Betrieben der Gebietskörperschaft (innerhalb der Gebietskörperschaft)			
2244	Sonstiger Finanzaufwand			
2245	Nicht finanzierungswirksamer Finanzaufwand			
22	Summe Aufwendungen	216.035,28	165.700,00	50.335,28
SA0	Saldo (0) Nettoergebnis (21 - 22)	104.846,45	131.500,00	-26.653,55
230	Entnahmen von Haushaltsrücklagen	0,00	0,00	0,00
2301	Entnahmen von Haushaltsrücklagen			
240	Zuweisungen an Haushaltsrücklagen	0,00	0,00	0,00
2401	Zuweisungen an Haushaltsrücklagen			
SA01	Saldo (01) Haushaltsrücklagen (230 - 240)	0,00	0,00	0,00
SA00	Saldo (00) Nettoergebnis nach Haushaltsrücklagen (Saldo 0 + Saldo 01)	104.846,45	131.500,00	-26.653,55

Wirtschaftsförderung (Gruppe 7)

MVAG	Mittelverwendungs- und aufbringungsgruppen (1. und 2. Ebene)	RA 2025	VA 2025	RA - VA
211	Erträge aus der operativen Verwaltungstätigkeit	26.532,07	14.100,00	12.432,07
2111	Erträge aus eigenen Abgaben			
2112	Erträge aus Ertragsanteilen			
2113	Erträge aus Gebühren			
2114	Erträge aus Leistungen			
2115	Erträge aus Besitz und wirtschaftlicher Tätigkeit			
2116	Erträge aus Veräußerung und sonstige Erträge	26.532,07	14.100,00	12.432,07
2117	Nicht finanzierungswirksame operative Erträge			
212	Erträge aus Transfers	44.166,56	40.300,00	3.866,56
2121	Transferertrag von Trägern des öffentlichen Rechts	10.500,00	10.500,00	
2122	Transferertrag von Beteiligungen			
2123	Transferertrag von Unternehmen (mit Finanzunternehmen)			
2124	Transferertrag von Haushalten und Organisationen ohne Erwerbscharakter			
2125	Transferertrag vom Ausland			
2126	Investitions- und Tilgungszuschüsse zwischen Unternehmungen und Betrieben der Gebietskörperschaft und der Gebietskörperschaft			
2127	Nicht finanzierungswirksamer Transferertrag	33.666,56	29.800,00	3.866,56
213	Finanzerträge	0,00	0,00	0,00
2131	Erträge aus Zinsen			
2132	Erträge aus Zinsen aus derivativen Finanzinstrumenten mit und ohne Grundgeschäft			
2133	Erträge aus Gewinnentnahmen von marktbestimmten Betrieben			
2134	Sonstige Finanzerträge			
2135	Erträge aus Dividenden/Gewinnausschüttungen			
2136	Sonstige nicht finanzierungswirksame Finanzerträge			
21	Summe Erträge	70.698,63	54.400,00	16.298,63
221	Personalaufwand	0,00	0,00	0,00
2211	Personalaufwand (Bezüge, Nebengebühren, Mehrleistungen)			
2212	Gesetzlicher und freiwilliger Sozialaufwand			
2213	Sonstiger Personalaufwand			
2214	Nicht finanzierungswirksamer Personalaufwand			
222	Sachaufwand	365.784,27	385.500,00	-19.715,73
2221	Gebrauchs- und Verbrauchsgüter, Handelswaren	1.869,60	2.000,00	-130,40
2222	Verwaltungs- und Betriebsaufwand			
2223	Leasing- und Mietaufwand	4.308,74		4.308,74
2224	Instandhaltung	285,93	1.000,00	-714,07
2225	Sonstiger Sachaufwand	19.844,08	28.000,00	-8.155,92
2226	Nicht finanzierungswirksamer Sachaufwand	339.475,92	354.500,00	-15.024,08

Wirtschaftsförderung (Gruppe 7)

MVAG	Mittelverwendungs- und aufbringungsgruppen (1. und 2. Ebene)	RA 2025	VA 2025	RA - VA
223	Transferaufwand	21.206,74	26.500,00	-5.293,26
2231	Transferaufwand an Träger des öffentlichen Rechts			
2232	Transferaufwand an Beteiligungen			
2233	Transferaufwand an Unternehmen (mit Finanzunternehmen)	14.044,67	19.000,00	-4.955,33
2234	Transferaufwand an Haushalte und Organisationen ohne Erwerbscharakter	7.162,07	7.500,00	-337,93
2235	Transferaufwand an das Ausland			
2236	Investitions- und Tilgungszuschüsse zwischen Unternehmungen und Betrieben der Gebietskörperschaft und der Gebietskörperschaft			
2237	Nicht finanzierungswirksamer Transferaufwand			
224	Finanzaufwand	0,00	0,00	0,00
2241	Aufwendungen für Zinsen			
2242	Zinsen und sonstige Aufwendungen aus derivativen Finanzinstrumenten mit und ohne Grundgeschäft			
2243	Gewinnentnahmen von Unternehmungen und marktbestimmten Betrieben der Gebietskörperschaft (innerhalb der Gebietskörperschaft)			
2244	Sonstiger Finanzaufwand			
2245	Nicht finanzierungswirksamer Finanzaufwand			
22	Summe Aufwendungen	386.991,01	412.000,00	-25.008,99
SA0	Saldo (0) Nettoergebnis (21 - 22)	-316.292,38	-357.600,00	41.307,62
230	Entnahmen von Haushaltsrücklagen	0,00	0,00	0,00
2301	Entnahmen von Haushaltsrücklagen			
240	Zuweisungen an Haushaltsrücklagen	0,00	0,00	0,00
2401	Zuweisungen an Haushaltsrücklagen			
SA01	Saldo (01) Haushaltsrücklagen (230 - 240)	0,00	0,00	0,00
SA00	Saldo (00) Nettoergebnis nach Haushaltsrücklagen (Saldo 0 + Saldo 01)	-316.292,38	-357.600,00	41.307,62

Dienstleistungen (Gruppe 8)

MVAG	Mittelverwendungs- und aufbringungsgruppen (1. und 2. Ebene)	RA 2025	VA 2025	RA - VA
211	Erträge aus der operativen Verwaltungstätigkeit	630.520,92	681.400,00	-50.879,08
2111	Erträge aus eigenen Abgaben			
2112	Erträge aus Ertragsanteilen			
2113	Erträge aus Gebühren	380.452,26	368.000,00	12.452,26
2114	Erträge aus Leistungen	217.204,59	187.500,00	29.704,59
2115	Erträge aus Besitz und wirtschaftlicher Tätigkeit	27.971,25	25.000,00	2.971,25
2116	Erträge aus Veräußerung und sonstige Erträge	4.834,96	100.600,00	-95.765,04
2117	Nicht finanzierungswirksame operative Erträge	57,86	300,00	-242,14
212	Erträge aus Transfers	265.027,15	243.100,00	21.927,15
2121	Transferertrag von Trägern des öffentlichen Rechts	83.667,72	71.700,00	11.967,72
2122	Transferertrag von Beteiligungen			
2123	Transferertrag von Unternehmen (mit Finanzunternehmen)			
2124	Transferertrag von Haushalten und Organisationen ohne Erwerbscharakter	1.927,07		1.927,07
2125	Transferertrag vom Ausland			
2126	Investitions- und Tilgungszuschüsse zwischen Unternehmungen und Betrieben der Gebietskörperschaft und der Gebietskörperschaft			
2127	Nicht finanzierungswirksamer Transferertrag	179.432,36	171.400,00	8.032,36
213	Finanzerträge	12.056,60	8.000,00	4.056,60
2131	Erträge aus Zinsen	12.056,60	8.000,00	4.056,60
2132	Erträge aus Zinsen aus derivativen Finanzinstrumenten mit und ohne Grundgeschäft			
2133	Erträge aus Gewinnentnahmen von marktbestimmten Betrieben			
2134	Sonstige Finanzerträge			
2135	Erträge aus Dividenden/Gewinnausschüttungen			
2136	Sonstige nicht finanzierungswirksame Finanzerträge			
21	Summe Erträge	907.604,67	932.500,00	-24.895,33
221	Personalaufwand	251.699,54	249.500,00	2.199,54
2211	Personalaufwand (Bezüge, Nebengebühren, Mehrleistungen)	196.445,35	197.800,00	-1.354,65
2212	Gesetzlicher und freiwilliger Sozialaufwand	49.699,29	50.700,00	-1.000,71
2213	Sonstiger Personalaufwand			
2214	Nicht finanzierungswirksamer Personalaufwand	5.554,90	1.000,00	4.554,90
222	Sachaufwand	848.877,28	794.900,00	53.977,28
2221	Gebrauchs- und Verbrauchsgüter, Handelswaren	42.746,65	49.500,00	-6.753,35
2222	Verwaltungs- und Betriebsaufwand	86.395,92	77.900,00	8.495,92
2223	Leasing- und Mietaufwand	10.982,38	7.000,00	3.982,38
2224	Instandhaltung	92.862,17	81.500,00	11.362,17
2225	Sonstiger Sachaufwand	306.749,90	289.300,00	17.449,90
2226	Nicht finanzierungswirksamer Sachaufwand	309.140,26	289.700,00	19.440,26

Dienstleistungen (Gruppe 8)

MVAG	Mittelverwendungs- und aufbringungsgruppen (1. und 2. Ebene)	RA 2025	VA 2025	RA - VA
223	Transferaufwand	0,00	0,00	0,00
2231	Transferaufwand an Träger des öffentlichen Rechts			
2232	Transferaufwand an Beteiligungen			
2233	Transferaufwand an Unternehmen (mit Finanzunternehmen)			
2234	Transferaufwand an Haushalte und Organisationen ohne Erwerbscharakter			
2235	Transferaufwand an das Ausland			
2236	Investitions- und Tilgungszuschüsse zwischen Unternehmungen und Betrieben der Gebietskörperschaft und der Gebietskörperschaft			
2237	Nicht finanzierungswirksamer Transferaufwand			
224	Finanzaufwand	47.992,43	75.900,00	-27.907,57
2241	Aufwendungen für Zinsen	47.992,43	75.900,00	-27.907,57
2242	Zinsen und sonstige Aufwendungen aus derivativen Finanzinstrumenten mit und ohne Grundgeschäft			
2243	Gewinnentnahmen von Unternehmungen und marktbestimmten Betrieben der Gebietskörperschaft (innerhalb der Gebietskörperschaft)			
2244	Sonstiger Finanzaufwand			
2245	Nicht finanzierungswirksamer Finanzaufwand			
22	Summe Aufwendungen	1.148.569,25	1.120.300,00	28.269,25
SA0	Saldo (0) Nettoergebnis (21 - 22)	-240.964,58	-187.800,00	-53.164,58
230	Entnahmen von Haushaltsrücklagen	153.633,08	10.000,00	143.633,08
2301	Entnahmen von Haushaltsrücklagen	153.633,08	10.000,00	143.633,08
240	Zuweisungen an Haushaltsrücklagen	25.650,30	40.000,00	-14.349,70
2401	Zuweisungen an Haushaltsrücklagen	25.650,30	40.000,00	-14.349,70
SA01	Saldo (01) Haushaltsrücklagen (230 - 240)	127.982,78	-30.000,00	157.982,78
SA00	Saldo (00) Nettoergebnis nach Haushaltsrücklagen (Saldo 0 + Saldo 01)	-112.981,80	-217.800,00	104.818,20

Finanzwirtschaft (Gruppe 9)

MVAG	Mittelverwendungs- und aufbringungsgruppen (1. und 2. Ebene)	RA 2025	VA 2025	RA - VA
211	Erträge aus der operativen Verwaltungstätigkeit	2.515.529,02	2.364.300,00	151.229,02
2111	Erträge aus eigenen Abgaben	730.390,89	597.300,00	133.090,89
2112	Erträge aus Ertragsanteilen	1.785.138,13	1.767.000,00	18.138,13
2113	Erträge aus Gebühren			
2114	Erträge aus Leistungen			
2115	Erträge aus Besitz und wirtschaftlicher Tätigkeit			
2116	Erträge aus Veräußerung und sonstige Erträge			
2117	Nicht finanzierungswirksame operative Erträge			
212	Erträge aus Transfers	243.351,31	238.400,00	4.951,31
2121	Transferertrag von Trägern des öffentlichen Rechts	243.351,31	238.400,00	4.951,31
2122	Transferertrag von Beteiligungen			
2123	Transferertrag von Unternehmen (mit Finanzunternehmen)			
2124	Transferertrag von Haushalten und Organisationen ohne Erwerbscharakter			
2125	Transferertrag vom Ausland			
2126	Investitions- und Tilgungszuschüsse zwischen Unternehmungen und Betrieben der Gebietskörperschaft und der Gebietskörperschaft			
2127	Nicht finanzierungswirksamer Transferertrag			
213	Finanzerträge	8.287,74	100,00	8.187,74
2131	Erträge aus Zinsen	8.287,74	100,00	8.187,74
2132	Erträge aus Zinsen aus derivativen Finanzinstrumenten mit und ohne Grundgeschäft			
2133	Erträge aus Gewinnentnahmen von marktbestimmten Betrieben			
2134	Sonstige Finanzerträge			
2135	Erträge aus Dividenden/Gewinnausschüttungen			
2136	Sonstige nicht finanzierungswirksame Finanzerträge			
21	Summe Erträge	2.767.168,07	2.602.800,00	164.368,07
221	Personalaufwand	0,00	0,00	0,00
2211	Personalaufwand (Bezüge, Nebengebühren, Mehrleistungen)			
2212	Gesetzlicher und freiwilliger Sozialaufwand			
2213	Sonstiger Personalaufwand			
2214	Nicht finanzierungswirksamer Personalaufwand			
222	Sachaufwand	263.852,79	273.600,00	-9.747,21
2221	Gebrauchs- und Verbrauchsgüter, Handelswaren			
2222	Verwaltungs- und Betriebsaufwand			
2223	Leasing- und Mietaufwand			
2224	Instandhaltung			
2225	Sonstiger Sachaufwand	263.852,79	273.600,00	-9.747,21
2226	Nicht finanzierungswirksamer Sachaufwand			

Finanzwirtschaft (Gruppe 9)

MVAG	Mittelverwendungs- und aufbringungsgruppen (1. und 2. Ebene)	RA 2025	VA 2025	RA - VA
223	Transferaufwand	15.388,68	13.500,00	1.888,68
2231	Transferaufwand an Träger des öffentlichen Rechts	15.388,68	13.500,00	1.888,68
2232	Transferaufwand an Beteiligungen			
2233	Transferaufwand an Unternehmen (mit Finanzunternehmen)			
2234	Transferaufwand an Haushalte und Organisationen ohne Erwerbscharakter			
2235	Transferaufwand an das Ausland			
2236	Investitions- und Tilgungszuschüsse zwischen Unternehmungen und Betrieben der Gebietskörperschaft und der Gebietskörperschaft			
2237	Nicht finanzierungswirksamer Transferaufwand			
224	Finanzaufwand	5.924,29	700,00	5.224,29
2241	Aufwendungen für Zinsen			
2242	Zinsen und sonstige Aufwendungen aus derivativen Finanzinstrumenten mit und ohne Grundgeschäft			
2243	Gewinnentnahmen von Unternehmungen und marktbestimmten Betrieben der Gebietskörperschaft (innerhalb der Gebietskörperschaft)			
2244	Sonstiger Finanzaufwand	733,20	700,00	33,20
2245	Nicht finanzierungswirksamer Finanzaufwand	5.191,09		5.191,09
22	Summe Aufwendungen	285.165,76	287.800,00	-2.634,24
SA0	Saldo (0) Nettoergebnis (21 - 22)	2.482.002,31	2.315.000,00	167.002,31
230	Entnahmen von Haushaltsrücklagen	651.275,82	0,00	651.275,82
2301	Entnahmen von Haushaltsrücklagen	651.275,82		651.275,82
240	Zuweisungen an Haushaltsrücklagen	406.174,69	400.000,00	6.174,69
2401	Zuweisungen an Haushaltsrücklagen	406.174,69	400.000,00	6.174,69
SA01	Saldo (01) Haushaltsrücklagen (230 - 240)	245.101,13	-400.000,00	645.101,13
SA00	Saldo (00) Nettoergebnis nach Haushaltsrücklagen (Saldo 0 + Saldo 01)	2.727.103,44	1.915.000,00	812.103,44

Finanzierungshaushalt Bereichsbudget 1. und 2. Ebene
(Anlage 1b)

Vertretungskörper und allgemeine Verwaltung (Gruppe 0)

MVAG	Mittelverwendungs- und aufbringungsgruppen (1. und 2. Ebene)	RA 2025	VA 2025	RA - VA
311	Einzahlungen aus operativer Verwaltungstätigkeit	113.910,63	100.300,00	13.610,63
3111	Einzahlungen aus eigenen Abgaben			
3112	Einzahlungen aus Ertragsanteilen			
3113	Einzahlungen aus Gebühren			
3114	Einzahlungen aus Leistungen	94.859,13	83.300,00	11.559,13
3115	Einzahlungen aus Besitz und wirtschaftlicher Tätigkeit	16.145,04	16.000,00	145,04
3116	Einzahlungen aus Veräußerung von geringwertigen Wirtschaftsgütern (GWG) und sonstige Einzahlungen	2.906,46	1.000,00	1.906,46
312	Einzahlungen aus Transfers	4.172,83	0,00	4.172,83
3121	Transferzahlungen von Trägern des öffentlichen Rechts	4.172,83		4.172,83
3122	Transferzahlungen von Beteiligten			
3123	Transferzahlungen von Unternehmen (inkl. Finanzunternehmen)			
3124	Transferzahlungen von Haushalten und Organisationen ohne Erwerbscharakter			
3125	Transferzahlungen vom Ausland			
3126	Investitions- und Tilgungszuschüsse zwischen Unternehmungen und Betrieben der Gebietskörperschaft und der Gebietskörperschaft			
313	Einzahlungen aus Finanzerträgen	0,00	0,00	0,00
3131	Einzahlungen aus Zinserträgen			
3132	Einzahlungen aus Zinsen aus derivativen Finanzinstrumenten mit und ohne Grundgeschäft			
3133	Einzahlungen aus Gewinnentnahmen von marktbestimmten Betrieben			
3134	Sonstige Einzahlungen aus Finanzerträgen			
3135	Einzahlungen aus Dividenden/Gewinnausschüttungen			
31	Summe Einzahlungen operative Gebarung	118.083,46	100.300,00	17.783,46
321	Auszahlungen aus Personalaufwand	247.865,72	255.500,00	-7.634,28
3211	Auszahlungen für Personalaufwand (Bezüge, Nebengebühren, und Mehrleistungsvergütungen)	188.602,45	192.800,00	-4.197,55
3212	Auszahlungen für gesetzliche und freiwillige Sozialaufwendungen	59.263,27	62.700,00	-3.436,73
3213	Auszahlungen aus sonstigem Personalaufwand			
322	Auszahlungen aus Sachaufwand	288.064,98	296.300,00	-8.235,02
3221	Auszahlungen für Gebrauchs- und Verbrauchsgüter, Handelswaren	5.868,91	5.100,00	768,91
3222	Auszahlungen für Verwaltungs- und Betriebsaufwand	25.976,70	26.400,00	-423,30
3223	Auszahlungen für Leasing- und Mietaufwand			
3224	Auszahlungen für Instandhaltung	13.582,90	12.900,00	682,90
3225	Sonstige Auszahlungen aus Sachaufwand	242.636,47	251.900,00	-9.263,53
3226	Auszahlungen aus der Inanspruchnahme von Haftungen			
323	Auszahlungen aus Transfers	26.278,83	27.000,00	-721,17
3231	Transferzahlungen an Träger des öffentlichen Rechts	22.426,59	18.500,00	3.926,59

Vertretungskörper und allgemeine Verwaltung (Gruppe 0)

MVAG	Mittelverwendungs- und aufbringungsgruppen (1. und 2. Ebene)	RA 2025	VA 2025	RA - VA
3232	Transferzahlungen an Beteiligungen			
3233	Transferzahlungen an Unternehmen (inkl. Finanzunternehmen)			
3234	Transferzahlungen an Haushalte und Organisationen ohne Erwerbscharakter	3.852,24	8.500,00	-4.647,76
3235	Transferzahlungen an das Ausland			
3236	Investitions- und Tilgungszuschüsse zwischen Unternehmungen und Betrieben der Gebietskörperschaft und der Gebietskörperschaft			
324	Auszahlungen aus Finanzaufwand	2.070,46	2.300,00	-229,54
3241	Auszahlungen für Zinsen	2.070,46	2.300,00	-229,54
3242	Auszahlungen für Zinsen aus derivativen Finanzinstrumenten mit und ohne Grundgeschäft			
3243	Auszahlungen aus Gewinnentnahmen von marktbestimmten Betrieben			
3244	Sonstige Auszahlungen aus Finanzaufwendungen			
32	Summe Auszahlungen operative Gebarung	564.279,99	581.100,00	-16.820,01
SA1	Saldo (1) Geldfluss aus der operativen Gebarung (31 – 32)	-446.196,53	-480.800,00	34.603,47
331	Einzahlungen aus der Investitionstätigkeit	0,00	0,00	0,00
3311	Einzahlungen aus der Veräußerung von immateriellem Vermögen			
3312	Einzahlungen aus der Veräußerung von Grundstücken und Grundstückeinrichtungen			
3313	Einzahlungen aus der Veräußerung von Gebäuden und Bauten			
3314	Einzahlungen aus der Veräußerung von technischen Anlagen, Fahrzeugen und Maschinen			
3315	Einzahlungen aus der Veräußerung von Amts-, Betriebs- und Geschäftsausstattung			
3316	Einzahlungen aus der Veräußerung von Kulturgütern			
3317	Einzahlungen aus der Veräußerung von Beteiligungen			
3318	Einzahlungen aus der Veräußerung von kofinanzierten Schutzbauten			
332	Einzahlungen aus der Rückzahlung von Darlehen sowie gewährten Vorschüssen	0,00	0,00	0,00
3321	Einzahlungen aus Darlehen an Träger des öffentlichen Rechts			
3322	Einzahlungen aus Darlehen an Beteiligungen			
3323	Einzahlungen aus Darlehen an Unternehmen und Haushalte			
3325	Einzahlungen aus Vorschüssen und Anzahlungen			
333	Einzahlungen aus Kapitaltransfers	0,00	0,00	0,00
3331	Kapitaltransferzahlungen von Trägern des öffentlichen Rechts			
3332	Kapitaltransferzahlungen von Beteiligungen			
3333	Kapitaltransferzahlungen von Unternehmen			
3334	Kapitaltransferzahlungen von Haushalten und Organisationen ohne Erwerbscharakter			
3335	Kapitaltransferzahlungen vom Ausland			

Vertretungskörper und allgemeine Verwaltung (Gruppe 0)

MVAG	Mittelverwendungs- und aufbringungsgruppen (1. und 2. Ebene)	RA 2025	VA 2025	RA - VA
33	Summe Einzahlungen investive Gebarung	0,00	0,00	0,00
341	Auszahlungen aus der Investitionstätigkeit	1.646,39	2.000,00	-353,61
3411	Auszahlungen für den Erwerb von immateriellem Vermögen	550,31		550,31
3412	Auszahlungen für den Erwerb von Grundstücken und Grundstückseinrichtungen			
3413	Auszahlungen für den Erwerb von Gebäuden und Bauten			
3414	Auszahlungen für den Erwerb von technischen Anlagen, Fahrzeugen und Maschinen			
3415	Auszahlungen für den Erwerb von Amts-, Betriebs- und Geschäftsausstattung	1.096,08	2.000,00	-903,92
3416	Auszahlungen für den Erwerb von Kulturgütern			
3417	Auszahlungen für den Erwerb von Beteiligungen			
3418	Auszahlungen für den Erwerb von kofinanzierten Schutzbauten			
342	Auszahlungen aus der Gewährung von Darlehen sowie gewährten Vorschüssen	0,00	0,00	0,00
3421	Auszahlungen von Darlehen an Träger des öffentlichen Rechts			
3422	Auszahlungen von Darlehen an Beteiligungen			
3423	Auszahlungen von Darlehen an Unternehmen und Haushalte			
3425	Auszahlungen von Vorschüssen und Anzahlungen			
343	Auszahlungen aus Kapitaltransfers	0,00	0,00	0,00
3431	Kapitaltransferzahlungen an Träger des öffentlichen Rechts			
3432	Kapitaltransferzahlungen an Beteiligungen			
3433	Kapitaltransferzahlungen an Unternehmen (Finanzunternehmen)			
3434	Kapitaltransferzahlungen an Haushalte und Organisationen ohne Erwerbscharakter			
3435	Kapitaltransferzahlungen an das Ausland			
34	Summe Auszahlungen investive Gebarung	1.646,39	2.000,00	-353,61
SA2	Saldo (2) Geldfluss aus der investiven Gebarung (33 – 34)	-1.646,39	-2.000,00	353,61
SA3	Saldo (3) Nettofinanzierungssaldo (Saldo 1 + Saldo 2)	-447.842,92	-482.800,00	34.957,08
351	Einzahlungen aus der Aufnahme von Finanzschulden	0,00	0,00	0,00
3511	Einzahlungen aus empfangenen Darlehen von öffentlichen Körperschaften und Rechtsträgern			
3512	Einzahlungen aus empfangenen Darlehen von Beteiligungen			
3513	Einzahlungen aus empfangenen Darlehen von Unternehmen und privaten Haushalten			
3514	Einzahlungen aus Finanzschulden (Finanzunternehmen)			
3515	Einzahlungen aus Aufnahmen von Leasingverbindlichkeiten			
353	Einzahlungen infolge eines Kapitaltausches bei derivativen Finanzinstrumenten mit Grundgeschäft	0,00	0,00	0,00
3530	Einzahlungen infolge eines Kapitaltausches bei derivativen Finanzinstrumenten mit Grundgeschäft			

Vertretungskörper und allgemeine Verwaltung (Gruppe 0)

MVAG	Mittelverwendungs- und aufbringungsgruppen (1. und 2. Ebene)	RA 2025	VA 2025	RA - VA
355	Einzahlungen aus dem Abgang von Finanzinstrumenten	0,00	0,00	0,00
3550	Einzahlungen aus dem Abgang von Finanzinstrumenten			
35	Summe Einzahlungen aus der Finanzierungstätigkeit	0,00	0,00	0,00
361	Auszahlungen aus der Tilgung von Finanzschulden	10.698,71	10.900,00	-201,29
3611	Auszahlungen aus empfangenen Darlehen von öffentlichen Körperschaften und Rechtsträgern	8.122,63	8.200,00	-77,37
3612	Auszahlungen aus empfangenen Darlehen von Beteiligungen			
3613	Auszahlungen aus empfangenen Darlehen von Unternehmen und privaten Haushalten			
3614	Auszahlungen aus Finanzschulden	2.576,08	2.700,00	-123,92
3615	Auszahlungen aus Rückzahlungen von Leasingverbindlichkeiten			
363	Auszahlungen infolge eines Kapitaltausches bei derivativen Finanzinstrumenten mit Grundgeschäft	0,00	0,00	0,00
3630	Auszahlungen infolge eines Kapitaltausches bei derivativen Finanzinstrumenten mit Grundgeschäft			
365	Auszahlungen für den Erwerb von Finanzinstrumenten	0,00	0,00	0,00
3650	Auszahlungen für den Erwerb von Finanzinstrumenten			
36	Summe Auszahlungen aus der Finanzierungstätigkeit	10.698,71	10.900,00	-201,29
SA4	Saldo (4) Geldfluss aus der Finanzierungstätigkeit (35 – 36)	-10.698,71	-10.900,00	201,29
SA5	Saldo (5) Geldfluss aus der voranschlagswirksamen Gebarung (Saldo 3 + Saldo 4)	-458.541,63	-493.700,00	35.158,37

Öffentliche Ordnung und Sicherheit (Gruppe 1)

MVAG	Mittelverwendungs- und aufbringungsgruppen (1. und 2. Ebene)	RA 2025	VA 2025	RA - VA
311	Einzahlungen aus operativer Verwaltungstätigkeit	5.139,12	6.100,00	-960,88
3111	Einzahlungen aus eigenen Abgaben			
3112	Einzahlungen aus Ertragsanteilen			
3113	Einzahlungen aus Gebühren			
3114	Einzahlungen aus Leistungen	5.097,12	6.000,00	-902,88
3115	Einzahlungen aus Besitz und wirtschaftlicher Tätigkeit			
3116	Einzahlungen aus Veräußerung von geringwertigen Wirtschaftsgütern (GWG) und sonstige Einzahlungen	42,00	100,00	-58,00
312	Einzahlungen aus Transfers	3.777,42	3.000,00	777,42
3121	Transferzahlungen von Trägern des öffentlichen Rechts	737,19		737,19
3122	Transferzahlungen von Beteiligten			
3123	Transferzahlungen von Unternehmen (inkl. Finanzunternehmen)			
3124	Transferzahlungen von Haushalten und Organisationen ohne Erwerbscharakter	3.040,23	3.000,00	40,23
3125	Transferzahlungen vom Ausland			
3126	Investitions- und Tilgungszuschüsse zwischen Unternehmungen und Betrieben der Gebietskörperschaft und der Gebietskörperschaft			
313	Einzahlungen aus Finanzerträgen	0,00	0,00	0,00
3131	Einzahlungen aus Zinserträgen			
3132	Einzahlungen aus Zinsen aus derivativen Finanzinstrumenten mit und ohne Grundgeschäft			
3133	Einzahlungen aus Gewinnentnahmen von marktbestimmten Betrieben			
3134	Sonstige Einzahlungen aus Finanzerträgen			
3135	Einzahlungen aus Dividenden/Gewinnausschüttungen			
31	Summe Einzahlungen operative Gebarung	8.916,54	9.100,00	-183,46
321	Auszahlungen aus Personalaufwand	0,00	0,00	0,00
3211	Auszahlungen für Personalaufwand (Bezüge, Nebengebühren, und Mehrleistungsvergütungen)			
3212	Auszahlungen für gesetzliche und freiwillige Sozialaufwendungen			
3213	Auszahlungen aus sonstigem Personalaufwand			
322	Auszahlungen aus Sachaufwand	24.746,11	8.400,00	16.346,11
3221	Auszahlungen für Verbrauchs- und Verbrauchsgüter, Handelswaren			
3222	Auszahlungen für Verwaltungs- und Betriebsaufwand	9.038,40	7.500,00	1.538,40
3223	Auszahlungen für Leasing- und Mietaufwand			
3224	Auszahlungen für Instandhaltung	6.714,35	500,00	6.214,35
3225	Sonstige Auszahlungen aus Sachaufwand	8.993,36	400,00	8.593,36
3226	Auszahlungen aus der Inanspruchnahme von Haftungen			
323	Auszahlungen aus Transfers	41.306,66	48.800,00	-7.493,34
3231	Transferzahlungen an Träger des öffentlichen Rechts	40.611,90	48.000,00	-7.388,10

Öffentliche Ordnung und Sicherheit (Gruppe 1)

MVAG	Mittelverwendungs- und aufbringungsgruppen (1. und 2. Ebene)	RA 2025	VA 2025	RA - VA
3232	Transferzahlungen an Beteiligungen			
3233	Transferzahlungen an Unternehmen (inkl. Finanzunternehmen)			
3234	Transferzahlungen an Haushalte und Organisationen ohne Erwerbscharakter	694,76	800,00	-105,24
3235	Transferzahlungen an das Ausland			
3236	Investitions- und Tilgungszuschüsse zwischen Unternehmungen und Betrieben der Gebietskörperschaft und der Gebietskörperschaft			
324	Auszahlungen aus Finanzaufwand	0,00	0,00	0,00
3241	Auszahlungen für Zinsen			
3242	Auszahlungen für Zinsen aus derivativen Finanzinstrumenten mit und ohne Grundgeschäft			
3243	Auszahlungen aus Gewinnentnahmen von marktbestimmten Betrieben			
3244	Sonstige Auszahlungen aus Finanzaufwendungen			
32	Summe Auszahlungen operative Gebarung	66.052,77	57.200,00	8.852,77
SA1	Saldo (1) Geldfluss aus der operativen Gebarung (31 – 32)	-57.136,23	-48.100,00	-9.036,23
331	Einzahlungen aus der Investitionstätigkeit	0,00	0,00	0,00
3311	Einzahlungen aus der Veräußerung von immateriellem Vermögen			
3312	Einzahlungen aus der Veräußerung von Grundstücken und Grundstückeinrichtungen			
3313	Einzahlungen aus der Veräußerung von Gebäuden und Bauten			
3314	Einzahlungen aus der Veräußerung von technischen Anlagen, Fahrzeugen und Maschinen			
3315	Einzahlungen aus der Veräußerung von Amts-, Betriebs- und Geschäftsausstattung			
3316	Einzahlungen aus der Veräußerung von Kulturgütern			
3317	Einzahlungen aus der Veräußerung von Beteiligungen			
3318	Einzahlungen aus der Veräußerung von kofinanzierten Schutzbauten			
332	Einzahlungen aus der Rückzahlung von Darlehen sowie gewährten Vorschüssen	0,00	0,00	0,00
3321	Einzahlungen aus Darlehen an Träger des öffentlichen Rechts			
3322	Einzahlungen aus Darlehen an Beteiligungen			
3323	Einzahlungen aus Darlehen an Unternehmen und Haushalte			
3325	Einzahlungen aus Vorschüssen und Anzahlungen			
333	Einzahlungen aus Kapitaltransfers	0,00	0,00	0,00
3331	Kapitaltransferzahlungen von Trägern des öffentlichen Rechts			
3332	Kapitaltransferzahlungen von Beteiligungen			
3333	Kapitaltransferzahlungen von Unternehmen			
3334	Kapitaltransferzahlungen von Haushalten und Organisationen ohne Erwerbscharakter			
3335	Kapitaltransferzahlungen vom Ausland			

Öffentliche Ordnung und Sicherheit (Gruppe 1)

MVAG	Mittelverwendungs- und aufbringungsgruppen (1. und 2. Ebene)	RA 2025	VA 2025	RA - VA
33	Summe Einzahlungen investive Gebarung	0,00	0,00	0,00
341	Auszahlungen aus der Investitionstätigkeit	64.737,28	70.000,00	-5.262,72
3411	Auszahlungen für den Erwerb von immateriellem Vermögen			
3412	Auszahlungen für den Erwerb von Grundstücken und Grundstückseinrichtungen	40.861,17	70.000,00	-29.138,83
3413	Auszahlungen für den Erwerb von Gebäuden und Bauten	23.876,11		23.876,11
3414	Auszahlungen für den Erwerb von technischen Anlagen, Fahrzeugen und Maschinen			
3415	Auszahlungen für den Erwerb von Amts-, Betriebs- und Geschäftsausstattung			
3416	Auszahlungen für den Erwerb von Kulturgütern			
3417	Auszahlungen für den Erwerb von Beteiligungen			
3418	Auszahlungen für den Erwerb von kofinanzierten Schutzbauten			
342	Auszahlungen aus der Gewährung von Darlehen sowie gewährten Vorschüssen	0,00	0,00	0,00
3421	Auszahlungen von Darlehen an Träger des öffentlichen Rechts			
3422	Auszahlungen von Darlehen an Beteiligungen			
3423	Auszahlungen von Darlehen an Unternehmen und Haushalte			
3425	Auszahlungen von Vorschüssen und Anzahlungen			
343	Auszahlungen aus Kapitaltransfers	0,00	0,00	0,00
3431	Kapitaltransferzahlungen an Träger des öffentlichen Rechts			
3432	Kapitaltransferzahlungen an Beteiligungen			
3433	Kapitaltransferzahlungen an Unternehmen (Finanzunternehmen)			
3434	Kapitaltransferzahlungen an Haushalte und Organisationen ohne Erwerbscharakter			
3435	Kapitaltransferzahlungen an das Ausland			
34	Summe Auszahlungen investive Gebarung	64.737,28	70.000,00	-5.262,72
SA2	Saldo (2) Geldfluss aus der investiven Gebarung (33 – 34)	-64.737,28	-70.000,00	5.262,72
SA3	Saldo (3) Nettofinanzierungssaldo (Saldo 1 + Saldo 2)	-121.873,51	-118.100,00	-3.773,51
351	Einzahlungen aus der Aufnahme von Finanzschulden	0,00	0,00	0,00
3511	Einzahlungen aus empfangenen Darlehen von öffentlichen Körperschaften und Rechtsträgern			
3512	Einzahlungen aus empfangenen Darlehen von Beteiligungen			
3513	Einzahlungen aus empfangenen Darlehen von Unternehmen und privaten Haushalten			
3514	Einzahlungen aus Finanzschulden (Finanzunternehmen)			
3515	Einzahlungen aus Aufnahmen von Leasingverbindlichkeiten			
353	Einzahlungen infolge eines Kapitaltausches bei derivativen Finanzinstrumenten mit Grundgeschäft	0,00	0,00	0,00
3530	Einzahlungen infolge eines Kapitaltausches bei derivativen Finanzinstrumenten mit Grundgeschäft			

Öffentliche Ordnung und Sicherheit (Gruppe 1)

MVAG	Mittelverwendungs- und aufbringungsgruppen (1. und 2. Ebene)	RA 2025	VA 2025	RA - VA
355	Einzahlungen aus dem Abgang von Finanzinstrumenten	0,00	0,00	0,00
3550	Einzahlungen aus dem Abgang von Finanzinstrumenten			
35	Summe Einzahlungen aus der Finanzierungstätigkeit	0,00	0,00	0,00
361	Auszahlungen aus der Tilgung von Finanzschulden	0,00	0,00	0,00
3611	Auszahlungen aus empfangenen Darlehen von öffentlichen Körperschaften und Rechtsträgern			
3612	Auszahlungen aus empfangenen Darlehen von Beteiligungen			
3613	Auszahlungen aus empfangenen Darlehen von Unternehmen und privaten Haushalten			
3614	Auszahlungen aus Finanzschulden			
3615	Auszahlungen aus Rückzahlungen von Leasingverbindlichkeiten			
363	Auszahlungen infolge eines Kapitaltausches bei derivativen Finanzinstrumenten mit Grundgeschäft	0,00	0,00	0,00
3630	Auszahlungen infolge eines Kapitaltausches bei derivativen Finanzinstrumenten mit Grundgeschäft			
365	Auszahlungen für den Erwerb von Finanzinstrumenten	0,00	0,00	0,00
3650	Auszahlungen für den Erwerb von Finanzinstrumenten			
36	Summe Auszahlungen aus der Finanzierungstätigkeit	0,00	0,00	0,00
SA4	Saldo (4) Geldfluss aus der Finanzierungstätigkeit (35 – 36)	0,00	0,00	0,00
SA5	Saldo (5) Geldfluss aus der voranschlagswirksamen Gebarung (Saldo 3 + Saldo 4)	-121.873,51	-118.100,00	-3.773,51

Unterricht, Erziehung, Sport und Wissenschaft (Gruppe 2)

MVAG	Mittelverwendungs- und aufbringungsgruppen (1. und 2. Ebene)	RA 2025	VA 2025	RA - VA
311	Einzahlungen aus operativer Verwaltungstätigkeit	72.697,05	78.800,00	-6.102,95
3111	Einzahlungen aus eigenen Abgaben			
3112	Einzahlungen aus Ertragsanteilen			
3113	Einzahlungen aus Gebühren			
3114	Einzahlungen aus Leistungen	65.137,95	71.500,00	-6.362,05
3115	Einzahlungen aus Besitz und wirtschaftlicher Tätigkeit	6.119,10	6.000,00	119,10
3116	Einzahlungen aus Veräußerung von geringwertigen Wirtschaftsgütern (GWG) und sonstige Einzahlungen	1.440,00	1.300,00	140,00
312	Einzahlungen aus Transfers	181.071,03	114.600,00	66.471,03
3121	Transferzahlungen von Trägern des öffentlichen Rechts	181.071,03	114.600,00	66.471,03
3122	Transferzahlungen von Beteiligten			
3123	Transferzahlungen von Unternehmen (inkl. Finanzunternehmen)			
3124	Transferzahlungen von Haushalten und Organisationen ohne Erwerbscharakter			
3125	Transferzahlungen vom Ausland			
3126	Investitions- und Tilgungszuschüsse zwischen Unternehmungen und Betrieben der Gebietskörperschaft und der Gebietskörperschaft			
313	Einzahlungen aus Finanzerträgen	0,00	0,00	0,00
3131	Einzahlungen aus Zinserträgen			
3132	Einzahlungen aus Zinsen aus derivativen Finanzinstrumenten mit und ohne Grundgeschäft			
3133	Einzahlungen aus Gewinnentnahmen von marktbestimmten Betrieben			
3134	Sonstige Einzahlungen aus Finanzerträgen			
3135	Einzahlungen aus Dividenden/Gewinnausschüttungen			
31	Summe Einzahlungen operative Gebarung	253.768,08	193.400,00	60.368,08
321	Auszahlungen aus Personalaufwand	404.549,81	469.900,00	-65.350,19
3211	Auszahlungen für Personalaufwand (Bezüge, Nebengebühren, und Mehrleistungsvergütungen)	320.897,42	365.300,00	-44.402,58
3212	Auszahlungen für gesetzliche und freiwillige Sozialaufwendungen	82.779,89	103.600,00	-20.820,11
3213	Auszahlungen aus sonstigem Personalaufwand	872,50	1.000,00	-127,50
322	Auszahlungen aus Sachaufwand	195.074,21	209.900,00	-14.825,79
3221	Auszahlungen für Verbrauchs- und Verbrauchsgüter, Handelswaren	45.584,02	55.000,00	-9.415,98
3222	Auszahlungen für Verwaltungs- und Betriebsaufwand	91.388,57	100.500,00	-9.111,43
3223	Auszahlungen für Leasing- und Mietaufwand	617,13	600,00	17,13
3224	Auszahlungen für Instandhaltung	21.176,35	15.900,00	5.276,35
3225	Sonstige Auszahlungen aus Sachaufwand	36.308,14	37.900,00	-1.591,86
3226	Auszahlungen aus der Inanspruchnahme von Haftungen			
323	Auszahlungen aus Transfers	97.757,56	87.500,00	10.257,56
3231	Transferzahlungen an Träger des öffentlichen Rechts	88.657,56	79.500,00	9.157,56

Unterricht, Erziehung, Sport und Wissenschaft (Gruppe 2)

MVAG	Mittelverwendungs- und aufbringungsgruppen (1. und 2. Ebene)	RA 2025	VA 2025	RA - VA
3232	Transferzahlungen an Beteiligungen			
3233	Transferzahlungen an Unternehmen (inkl. Finanzunternehmen)			
3234	Transferzahlungen an Haushalte und Organisationen ohne Erwerbscharakter	9.100,00	8.000,00	1.100,00
3235	Transferzahlungen an das Ausland			
3236	Investitions- und Tilgungszuschüsse zwischen Unternehmungen und Betrieben der Gebietskörperschaft und der Gebietskörperschaft			
324	Auszahlungen aus Finanzaufwand	121,68	200,00	-78,32
3241	Auszahlungen für Zinsen	121,68	200,00	-78,32
3242	Auszahlungen für Zinsen aus derivativen Finanzinstrumenten mit und ohne Grundgeschäft			
3243	Auszahlungen aus Gewinnentnahmen von marktbestimmten Betrieben			
3244	Sonstige Auszahlungen aus Finanzaufwendungen			
32	Summe Auszahlungen operative Gebarung	697.503,26	767.500,00	-69.996,74
SA1	Saldo (1) Geldfluss aus der operativen Gebarung (31 – 32)	-443.735,18	-574.100,00	130.364,82
331	Einzahlungen aus der Investitionstätigkeit	0,00	0,00	0,00
3311	Einzahlungen aus der Veräußerung von immateriellem Vermögen			
3312	Einzahlungen aus der Veräußerung von Grundstücken und Grundstückeinrichtungen			
3313	Einzahlungen aus der Veräußerung von Gebäuden und Bauten			
3314	Einzahlungen aus der Veräußerung von technischen Anlagen, Fahrzeugen und Maschinen			
3315	Einzahlungen aus der Veräußerung von Amts-, Betriebs- und Geschäftsausstattung			
3316	Einzahlungen aus der Veräußerung von Kulturgütern			
3317	Einzahlungen aus der Veräußerung von Beteiligungen			
3318	Einzahlungen aus der Veräußerung von kofinanzierten Schutzbauten			
332	Einzahlungen aus der Rückzahlung von Darlehen sowie gewährten Vorschüssen	0,00	0,00	0,00
3321	Einzahlungen aus Darlehen an Träger des öffentlichen Rechts			
3322	Einzahlungen aus Darlehen an Beteiligungen			
3323	Einzahlungen aus Darlehen an Unternehmen und Haushalte			
3325	Einzahlungen aus Vorschüssen und Anzahlungen			
333	Einzahlungen aus Kapitaltransfers	87.227,61	85.000,00	2.227,61
3331	Kapitaltransferzahlungen von Trägern des öffentlichen Rechts	29.400,00	55.000,00	-25.600,00
3332	Kapitaltransferzahlungen von Beteiligungen			
3333	Kapitaltransferzahlungen von Unternehmen			
3334	Kapitaltransferzahlungen von Haushalten und Organisationen ohne Erwerbscharakter	57.827,61	30.000,00	27.827,61
3335	Kapitaltransferzahlungen vom Ausland			

Unterricht, Erziehung, Sport und Wissenschaft (Gruppe 2)

MVAG	Mittelverwendungs- und aufbringungsgruppen (1. und 2. Ebene)	RA 2025	VA 2025	RA - VA
33	Summe Einzahlungen investive Gebarung	87.227,61	85.000,00	2.227,61
341	Auszahlungen aus der Investitionstätigkeit	152.878,12	152.500,00	378,12
3411	Auszahlungen für den Erwerb von immateriellem Vermögen			
3412	Auszahlungen für den Erwerb von Grundstücken und Grundstückseinrichtungen	76.902,42		76.902,42
3413	Auszahlungen für den Erwerb von Gebäuden und Bauten	36.625,97	120.000,00	-83.374,03
3414	Auszahlungen für den Erwerb von technischen Anlagen, Fahrzeugen und Maschinen			
3415	Auszahlungen für den Erwerb von Amts-, Betriebs- und Geschäftsausstattung	39.349,73	32.500,00	6.849,73
3416	Auszahlungen für den Erwerb von Kulturgütern			
3417	Auszahlungen für den Erwerb von Beteiligungen			
3418	Auszahlungen für den Erwerb von kofinanzierten Schutzbauten			
342	Auszahlungen aus der Gewährung von Darlehen sowie gewährten Vorschüssen	0,00	0,00	0,00
3421	Auszahlungen von Darlehen an Träger des öffentlichen Rechts			
3422	Auszahlungen von Darlehen an Beteiligungen			
3423	Auszahlungen von Darlehen an Unternehmen und Haushalte			
3425	Auszahlungen von Vorschüssen und Anzahlungen			
343	Auszahlungen aus Kapitaltransfers	0,00	0,00	0,00
3431	Kapitaltransferzahlungen an Träger des öffentlichen Rechts			
3432	Kapitaltransferzahlungen an Beteiligungen			
3433	Kapitaltransferzahlungen an Unternehmen (Finanzunternehmen)			
3434	Kapitaltransferzahlungen an Haushalte und Organisationen ohne Erwerbscharakter			
3435	Kapitaltransferzahlungen an das Ausland			
34	Summe Auszahlungen investive Gebarung	152.878,12	152.500,00	378,12
SA2	Saldo (2) Geldfluss aus der investiven Gebarung (33 – 34)	-65.650,51	-67.500,00	1.849,49
SA3	Saldo (3) Nettofinanzierungssaldo (Saldo 1 + Saldo 2)	-509.385,69	-641.600,00	132.214,31
351	Einzahlungen aus der Aufnahme von Finanzschulden	0,00	0,00	0,00
3511	Einzahlungen aus empfangenen Darlehen von öffentlichen Körperschaften und Rechtsträgern			
3512	Einzahlungen aus empfangenen Darlehen von Beteiligungen			
3513	Einzahlungen aus empfangenen Darlehen von Unternehmen und privaten Haushalten			
3514	Einzahlungen aus Finanzschulden (Finanzunternehmen)			
3515	Einzahlungen aus Aufnahmen von Leasingverbindlichkeiten			
353	Einzahlungen infolge eines Kapitaltausches bei derivativen Finanzinstrumenten mit Grundgeschäft	0,00	0,00	0,00
3530	Einzahlungen infolge eines Kapitaltausches bei derivativen Finanzinstrumenten mit Grundgeschäft			

Unterricht, Erziehung, Sport und Wissenschaft (Gruppe 2)

MVAG	Mittelverwendungs- und aufbringungsgruppen (1. und 2. Ebene)	RA 2025	VA 2025	RA - VA
355	Einzahlungen aus dem Abgang von Finanzinstrumenten	0,00	0,00	0,00
3550	Einzahlungen aus dem Abgang von Finanzinstrumenten			
35	Summe Einzahlungen aus der Finanzierungstätigkeit	0,00	0,00	0,00
361	Auszahlungen aus der Tilgung von Finanzschulden	6.417,91	6.500,00	-82,09
3611	Auszahlungen aus empfangenen Darlehen von öffentlichen Körperschaften und Rechtsträgern			
3612	Auszahlungen aus empfangenen Darlehen von Beteiligungen			
3613	Auszahlungen aus empfangenen Darlehen von Unternehmen und privaten Haushalten			
3614	Auszahlungen aus Finanzschulden	6.417,91	6.500,00	-82,09
3615	Auszahlungen aus Rückzahlungen von Leasingverbindlichkeiten			
363	Auszahlungen infolge eines Kapitaltausches bei derivativen Finanzinstrumenten mit Grundgeschäft	0,00	0,00	0,00
3630	Auszahlungen infolge eines Kapitaltausches bei derivativen Finanzinstrumenten mit Grundgeschäft			
365	Auszahlungen für den Erwerb von Finanzinstrumenten	0,00	0,00	0,00
3650	Auszahlungen für den Erwerb von Finanzinstrumenten			
36	Summe Auszahlungen aus der Finanzierungstätigkeit	6.417,91	6.500,00	-82,09
SA4	Saldo (4) Geldfluss aus der Finanzierungstätigkeit (35 – 36)	-6.417,91	-6.500,00	82,09
SA5	Saldo (5) Geldfluss aus der voranschlagswirksamen Gebarung (Saldo 3 + Saldo 4)	-515.803,60	-648.100,00	132.296,40

Kunst, Kultur und Kultus (Gruppe 3)

MVAG	Mittelverwendungs- und aufbringungsgruppen (1. und 2. Ebene)	RA 2025	VA 2025	RA - VA
311	Einzahlungen aus operativer Verwaltungstätigkeit	5.558,66	5.100,00	458,66
3111	Einzahlungen aus eigenen Abgaben			
3112	Einzahlungen aus Ertragsanteilen			
3113	Einzahlungen aus Gebühren			
3114	Einzahlungen aus Leistungen			
3115	Einzahlungen aus Besitz und wirtschaftlicher Tätigkeit	5.558,66	5.100,00	458,66
3116	Einzahlungen aus Veräußerung von geringwertigen Wirtschaftsgütern (GWG) und sonstige Einzahlungen			
312	Einzahlungen aus Transfers	6.200,00	7.500,00	-1.300,00
3121	Transferzahlungen von Trägern des öffentlichen Rechts	6.200,00	7.500,00	-1.300,00
3122	Transferzahlungen von Beteiligten			
3123	Transferzahlungen von Unternehmen (inkl. Finanzunternehmen)			
3124	Transferzahlungen von Haushalten und Organisationen ohne Erwerbscharakter			
3125	Transferzahlungen vom Ausland			
3126	Investitions- und Tilgungszuschüsse zwischen Unternehmungen und Betrieben der Gebietskörperschaft und der Gebietskörperschaft			
313	Einzahlungen aus Finanzerträgen	0,00	0,00	0,00
3131	Einzahlungen aus Zinserträgen			
3132	Einzahlungen aus Zinsen aus derivativen Finanzinstrumenten mit und ohne Grundgeschäft			
3133	Einzahlungen aus Gewinnentnahmen von marktbestimmten Betrieben			
3134	Sonstige Einzahlungen aus Finanzerträgen			
3135	Einzahlungen aus Dividenden/Gewinnausschüttungen			
31	Summe Einzahlungen operative Gebarung	11.758,66	12.600,00	-841,34
321	Auszahlungen aus Personalaufwand	0,00	0,00	0,00
3211	Auszahlungen für Personalaufwand (Bezüge, Nebengebühren, und Mehrleistungsvergütungen)			
3212	Auszahlungen für gesetzliche und freiwillige Sozialaufwendungen			
3213	Auszahlungen aus sonstigem Personalaufwand			
322	Auszahlungen aus Sachaufwand	16.744,00	10.900,00	5.844,00
3221	Auszahlungen für Verbrauchs- und Verbrauchsgüter, Handelswaren	306,48		306,48
3222	Auszahlungen für Verwaltungs- und Betriebsaufwand	5.432,66	4.300,00	1.132,66
3223	Auszahlungen für Leasing- und Mietaufwand			
3224	Auszahlungen für Instandhaltung	7.361,68	2.400,00	4.961,68
3225	Sonstige Auszahlungen aus Sachaufwand	3.643,18	4.200,00	-556,82
3226	Auszahlungen aus der Inanspruchnahme von Haftungen			
323	Auszahlungen aus Transfers	91.882,70	96.100,00	-4.217,30
3231	Transferzahlungen an Träger des öffentlichen Rechts	59.396,50	61.600,00	-2.203,50

Kunst, Kultur und Kultus (Gruppe 3)

MVAG	Mittelverwendungs- und aufbringungsgruppen (1. und 2. Ebene)	RA 2025	VA 2025	RA - VA
3232	Transferzahlungen an Beteiligungen			
3233	Transferzahlungen an Unternehmen (inkl. Finanzunternehmen)			
3234	Transferzahlungen an Haushalte und Organisationen ohne Erwerbscharakter	32.486,20	34.500,00	-2.013,80
3235	Transferzahlungen an das Ausland			
3236	Investitions- und Tilgungszuschüsse zwischen Unternehmungen und Betrieben der Gebietskörperschaft und der Gebietskörperschaft			
324	Auszahlungen aus Finanzaufwand	0,00	0,00	0,00
3241	Auszahlungen für Zinsen			
3242	Auszahlungen für Zinsen aus derivativen Finanzinstrumenten mit und ohne Grundgeschäft			
3243	Auszahlungen aus Gewinnentnahmen von marktbestimmten Betrieben			
3244	Sonstige Auszahlungen aus Finanzaufwendungen			
32	Summe Auszahlungen operative Gebarung	108.626,70	107.000,00	1.626,70
SA1	Saldo (1) Geldfluss aus der operativen Gebarung (31 – 32)	-96.868,04	-94.400,00	-2.468,04
331	Einzahlungen aus der Investitionstätigkeit	0,00	0,00	0,00
3311	Einzahlungen aus der Veräußerung von immateriellem Vermögen			
3312	Einzahlungen aus der Veräußerung von Grundstücken und Grundstückeinrichtungen			
3313	Einzahlungen aus der Veräußerung von Gebäuden und Bauten			
3314	Einzahlungen aus der Veräußerung von technischen Anlagen, Fahrzeugen und Maschinen			
3315	Einzahlungen aus der Veräußerung von Amts-, Betriebs- und Geschäftsausstattung			
3316	Einzahlungen aus der Veräußerung von Kulturgütern			
3317	Einzahlungen aus der Veräußerung von Beteiligungen			
3318	Einzahlungen aus der Veräußerung von kofinanzierten Schutzbauten			
332	Einzahlungen aus der Rückzahlung von Darlehen sowie gewährten Vorschüssen	0,00	0,00	0,00
3321	Einzahlungen aus Darlehen an Träger des öffentlichen Rechts			
3322	Einzahlungen aus Darlehen an Beteiligungen			
3323	Einzahlungen aus Darlehen an Unternehmen und Haushalte			
3325	Einzahlungen aus Vorschüssen und Anzahlungen			
333	Einzahlungen aus Kapitaltransfers	0,00	0,00	0,00
3331	Kapitaltransferzahlungen von Trägern des öffentlichen Rechts			
3332	Kapitaltransferzahlungen von Beteiligungen			
3333	Kapitaltransferzahlungen von Unternehmen			
3334	Kapitaltransferzahlungen von Haushalten und Organisationen ohne Erwerbscharakter			
3335	Kapitaltransferzahlungen vom Ausland			

Kunst, Kultur und Kultus (Gruppe 3)

MVAG	Mittelverwendungs- und aufbringungsgruppen (1. und 2. Ebene)	RA 2025	VA 2025	RA - VA
33	Summe Einzahlungen investive Gebarung	0,00	0,00	0,00
341	Auszahlungen aus der Investitionstätigkeit	5.940,00	0,00	5.940,00
3411	Auszahlungen für den Erwerb von immateriellem Vermögen			
3412	Auszahlungen für den Erwerb von Grundstücken und Grundstückseinrichtungen			
3413	Auszahlungen für den Erwerb von Gebäuden und Bauten			
3414	Auszahlungen für den Erwerb von technischen Anlagen, Fahrzeugen und Maschinen			
3415	Auszahlungen für den Erwerb von Amts-, Betriebs- und Geschäftsausstattung			
3416	Auszahlungen für den Erwerb von Kulturgütern	5.940,00		5.940,00
3417	Auszahlungen für den Erwerb von Beteiligungen			
3418	Auszahlungen für den Erwerb von kofinanzierten Schutzbauten			
342	Auszahlungen aus der Gewährung von Darlehen sowie gewährten Vorschüssen	0,00	0,00	0,00
3421	Auszahlungen von Darlehen an Träger des öffentlichen Rechts			
3422	Auszahlungen von Darlehen an Beteiligungen			
3423	Auszahlungen von Darlehen an Unternehmen und Haushalte			
3425	Auszahlungen von Vorschüssen und Anzahlungen			
343	Auszahlungen aus Kapitaltransfers	0,00	2.000,00	-2.000,00
3431	Kapitaltransferzahlungen an Träger des öffentlichen Rechts			
3432	Kapitaltransferzahlungen an Beteiligungen			
3433	Kapitaltransferzahlungen an Unternehmen (Finanzunternehmen)			
3434	Kapitaltransferzahlungen an Haushalte und Organisationen ohne Erwerbscharakter		2.000,00	-2.000,00
3435	Kapitaltransferzahlungen an das Ausland			
34	Summe Auszahlungen investive Gebarung	5.940,00	2.000,00	3.940,00
SA2	Saldo (2) Geldfluss aus der investiven Gebarung (33 – 34)	-5.940,00	-2.000,00	-3.940,00
SA3	Saldo (3) Nettofinanzierungssaldo (Saldo 1 + Saldo 2)	-102.808,04	-96.400,00	-6.408,04
351	Einzahlungen aus der Aufnahme von Finanzschulden	0,00	0,00	0,00
3511	Einzahlungen aus empfangenen Darlehen von öffentlichen Körperschaften und Rechtsträgern			
3512	Einzahlungen aus empfangenen Darlehen von Beteiligungen			
3513	Einzahlungen aus empfangenen Darlehen von Unternehmen und privaten Haushalten			
3514	Einzahlungen aus Finanzschulden (Finanzunternehmen)			
3515	Einzahlungen aus Aufnahmen von Leasingverbindlichkeiten			
353	Einzahlungen infolge eines Kapitaltausches bei derivativen Finanzinstrumenten mit Grundgeschäft	0,00	0,00	0,00
3530	Einzahlungen infolge eines Kapitaltausches bei derivativen Finanzinstrumenten mit Grundgeschäft			

Kunst, Kultur und Kultus (Gruppe 3)

MVAG	Mittelverwendungs- und aufbringungsgruppen (1. und 2. Ebene)	RA 2025	VA 2025	RA - VA
355	Einzahlungen aus dem Abgang von Finanzinstrumenten	0,00	0,00	0,00
3550	Einzahlungen aus dem Abgang von Finanzinstrumenten			
35	Summe Einzahlungen aus der Finanzierungstätigkeit	0,00	0,00	0,00
361	Auszahlungen aus der Tilgung von Finanzschulden	0,00	0,00	0,00
3611	Auszahlungen aus empfangenen Darlehen von öffentlichen Körperschaften und Rechtsträgern			
3612	Auszahlungen aus empfangenen Darlehen von Beteiligungen			
3613	Auszahlungen aus empfangenen Darlehen von Unternehmen und privaten Haushalten			
3614	Auszahlungen aus Finanzschulden			
3615	Auszahlungen aus Rückzahlungen von Leasingverbindlichkeiten			
363	Auszahlungen infolge eines Kapitaltausches bei derivativen Finanzinstrumenten mit Grundgeschäft	0,00	0,00	0,00
3630	Auszahlungen infolge eines Kapitaltausches bei derivativen Finanzinstrumenten mit Grundgeschäft			
365	Auszahlungen für den Erwerb von Finanzinstrumenten	0,00	0,00	0,00
3650	Auszahlungen für den Erwerb von Finanzinstrumenten			
36	Summe Auszahlungen aus der Finanzierungstätigkeit	0,00	0,00	0,00
SA4	Saldo (4) Geldfluss aus der Finanzierungstätigkeit (35 – 36)	0,00	0,00	0,00
SA5	Saldo (5) Geldfluss aus der voranschlagswirksamen Gebarung (Saldo 3 + Saldo 4)	-102.808,04	-96.400,00	-6.408,04

Soziale Wohlfahrt und Wohnbauförderung (Gruppe 4)

MVAG	Mittelverwendungs- und aufbringungsgruppen (1. und 2. Ebene)	RA 2025	VA 2025	RA - VA
311	Einzahlungen aus operativer Verwaltungstätigkeit	0,00	0,00	0,00
3111	Einzahlungen aus eigenen Abgaben			
3112	Einzahlungen aus Ertragsanteilen			
3113	Einzahlungen aus Gebühren			
3114	Einzahlungen aus Leistungen			
3115	Einzahlungen aus Besitz und wirtschaftlicher Tätigkeit			
3116	Einzahlungen aus Veräußerung von geringwertigen Wirtschaftsgütern (GWG) und sonstige Einzahlungen			
312	Einzahlungen aus Transfers	48.755,49	0,00	48.755,49
3121	Transferzahlungen von Trägern des öffentlichen Rechts	48.755,49		48.755,49
3122	Transferzahlungen von Beteiligten			
3123	Transferzahlungen von Unternehmen (inkl. Finanzunternehmen)			
3124	Transferzahlungen von Haushalten und Organisationen ohne Erwerbscharakter			
3125	Transferzahlungen vom Ausland			
3126	Investitions- und Tilgungszuschüsse zwischen Unternehmungen und Betrieben der Gebietskörperschaft und der Gebietskörperschaft			
313	Einzahlungen aus Finanzerträgen	0,00	0,00	0,00
3131	Einzahlungen aus Zinserträgen			
3132	Einzahlungen aus Zinsen aus derivativen Finanzinstrumenten mit und ohne Grundgeschäft			
3133	Einzahlungen aus Gewinnentnahmen von marktbestimmten Betrieben			
3134	Sonstige Einzahlungen aus Finanzerträgen			
3135	Einzahlungen aus Dividenden/Gewinnausschüttungen			
31	Summe Einzahlungen operative Gebarung	48.755,49	0,00	48.755,49
321	Auszahlungen aus Personalaufwand	0,00	0,00	0,00
3211	Auszahlungen für Personalaufwand (Bezüge, Nebengebühren, und Mehrleistungsvergütungen)			
3212	Auszahlungen für gesetzliche und freiwillige Sozialaufwendungen			
3213	Auszahlungen aus sonstigem Personalaufwand			
322	Auszahlungen aus Sachaufwand	2.150,00	4.500,00	-2.350,00
3221	Auszahlungen für Gebrauchs- und Verbrauchsgüter, Handelswaren	900,00	2.000,00	-1.100,00
3222	Auszahlungen für Verwaltungs- und Betriebsaufwand	1.250,00	2.500,00	-1.250,00
3223	Auszahlungen für Leasing- und Mietaufwand			
3224	Auszahlungen für Instandhaltung			
3225	Sonstige Auszahlungen aus Sachaufwand			
3226	Auszahlungen aus der Inanspruchnahme von Haftungen			
323	Auszahlungen aus Transfers	501.247,61	513.300,00	-12.052,39
3231	Transferzahlungen an Träger des öffentlichen Rechts	392.999,20	406.200,00	-13.200,80

Soziale Wohlfahrt und Wohnbauförderung (Gruppe 4)

MVAG	Mittelverwendungs- und aufbringungsgruppen (1. und 2. Ebene)	RA 2025	VA 2025	RA - VA
3232	Transferzahlungen an Beteiligungen			
3233	Transferzahlungen an Unternehmen (inkl. Finanzunternehmen)			
3234	Transferzahlungen an Haushalte und Organisationen ohne Erwerbscharakter	108.248,41	107.100,00	1.148,41
3235	Transferzahlungen an das Ausland			
3236	Investitions- und Tilgungszuschüsse zwischen Unternehmungen und Betrieben der Gebietskörperschaft und der Gebietskörperschaft			
324	Auszahlungen aus Finanzaufwand	0,00	0,00	0,00
3241	Auszahlungen für Zinsen			
3242	Auszahlungen für Zinsen aus derivativen Finanzinstrumenten mit und ohne Grundgeschäft			
3243	Auszahlungen aus Gewinnentnahmen von marktbestimmten Betrieben			
3244	Sonstige Auszahlungen aus Finanzaufwendungen			
32	Summe Auszahlungen operative Gebarung	503.397,61	517.800,00	-14.402,39
SA1	Saldo (1) Geldfluss aus der operativen Gebarung (31 – 32)	-454.642,12	-517.800,00	63.157,88
331	Einzahlungen aus der Investitionstätigkeit	0,00	0,00	0,00
3311	Einzahlungen aus der Veräußerung von immateriellem Vermögen			
3312	Einzahlungen aus der Veräußerung von Grundstücken und Grundstückeinrichtungen			
3313	Einzahlungen aus der Veräußerung von Gebäuden und Bauten			
3314	Einzahlungen aus der Veräußerung von technischen Anlagen, Fahrzeugen und Maschinen			
3315	Einzahlungen aus der Veräußerung von Amts-, Betriebs- und Geschäftsausstattung			
3316	Einzahlungen aus der Veräußerung von Kulturgütern			
3317	Einzahlungen aus der Veräußerung von Beteiligungen			
3318	Einzahlungen aus der Veräußerung von kofinanzierten Schutzbauten			
332	Einzahlungen aus der Rückzahlung von Darlehen sowie gewährten Vorschüssen	0,00	0,00	0,00
3321	Einzahlungen aus Darlehen an Träger des öffentlichen Rechts			
3322	Einzahlungen aus Darlehen an Beteiligungen			
3323	Einzahlungen aus Darlehen an Unternehmen und Haushalte			
3325	Einzahlungen aus Vorschüssen und Anzahlungen			
333	Einzahlungen aus Kapitaltransfers	0,00	0,00	0,00
3331	Kapitaltransferzahlungen von Trägern des öffentlichen Rechts			
3332	Kapitaltransferzahlungen von Beteiligungen			
3333	Kapitaltransferzahlungen von Unternehmen			
3334	Kapitaltransferzahlungen von Haushalten und Organisationen ohne Erwerbscharakter			
3335	Kapitaltransferzahlungen vom Ausland			

Soziale Wohlfahrt und Wohnbauförderung (Gruppe 4)

MVAG	Mittelverwendungs- und aufbringungsgruppen (1. und 2. Ebene)	RA 2025	VA 2025	RA - VA
33	Summe Einzahlungen investive Gebarung	0,00	0,00	0,00
341	Auszahlungen aus der Investitionstätigkeit	0,00	0,00	0,00
3411	Auszahlungen für den Erwerb von immateriellem Vermögen			
3412	Auszahlungen für den Erwerb von Grundstücken und Grundstückseinrichtungen			
3413	Auszahlungen für den Erwerb von Gebäuden und Bauten			
3414	Auszahlungen für den Erwerb von technischen Anlagen, Fahrzeugen und Maschinen			
3415	Auszahlungen für den Erwerb von Amts-, Betriebs- und Geschäftsausstattung			
3416	Auszahlungen für den Erwerb von Kulturgütern			
3417	Auszahlungen für den Erwerb von Beteiligungen			
3418	Auszahlungen für den Erwerb von kofinanzierten Schutzbauten			
342	Auszahlungen aus der Gewährung von Darlehen sowie gewährten Vorschüssen	0,00	0,00	0,00
3421	Auszahlungen von Darlehen an Träger des öffentlichen Rechts			
3422	Auszahlungen von Darlehen an Beteiligungen			
3423	Auszahlungen von Darlehen an Unternehmen und Haushalte			
3425	Auszahlungen von Vorschüssen und Anzahlungen			
343	Auszahlungen aus Kapitaltransfers	0,00	0,00	0,00
3431	Kapitaltransferzahlungen an Träger des öffentlichen Rechts			
3432	Kapitaltransferzahlungen an Beteiligungen			
3433	Kapitaltransferzahlungen an Unternehmen (Finanzunternehmen)			
3434	Kapitaltransferzahlungen an Haushalte und Organisationen ohne Erwerbscharakter			
3435	Kapitaltransferzahlungen an das Ausland			
34	Summe Auszahlungen investive Gebarung	0,00	0,00	0,00
SA2	Saldo (2) Geldfluss aus der investiven Gebarung (33 – 34)	0,00	0,00	0,00
SA3	Saldo (3) Nettofinanzierungssaldo (Saldo 1 + Saldo 2)	-454.642,12	-517.800,00	63.157,88
351	Einzahlungen aus der Aufnahme von Finanzschulden	0,00	0,00	0,00
3511	Einzahlungen aus empfangenen Darlehen von öffentlichen Körperschaften und Rechtsträgern			
3512	Einzahlungen aus empfangenen Darlehen von Beteiligungen			
3513	Einzahlungen aus empfangenen Darlehen von Unternehmen und privaten Haushalten			
3514	Einzahlungen aus Finanzschulden (Finanzunternehmen)			
3515	Einzahlungen aus Aufnahmen von Leasingverbindlichkeiten			
353	Einzahlungen infolge eines Kapitaltausches bei derivativen Finanzinstrumenten mit Grundgeschäft	0,00	0,00	0,00
3530	Einzahlungen infolge eines Kapitaltausches bei derivativen Finanzinstrumenten mit Grundgeschäft			

Soziale Wohlfahrt und Wohnbauförderung (Gruppe 4)

MVAG	Mittelverwendungs- und aufbringungsgruppen (1. und 2. Ebene)	RA 2025	VA 2025	RA - VA
355	Einzahlungen aus dem Abgang von Finanzinstrumenten	0,00	0,00	0,00
3550	Einzahlungen aus dem Abgang von Finanzinstrumenten			
35	Summe Einzahlungen aus der Finanzierungstätigkeit	0,00	0,00	0,00
361	Auszahlungen aus der Tilgung von Finanzschulden	0,00	0,00	0,00
3611	Auszahlungen aus empfangenen Darlehen von öffentlichen Körperschaften und Rechtsträgern			
3612	Auszahlungen aus empfangenen Darlehen von Beteiligungen			
3613	Auszahlungen aus empfangenen Darlehen von Unternehmen und privaten Haushalten			
3614	Auszahlungen aus Finanzschulden			
3615	Auszahlungen aus Rückzahlungen von Leasingverbindlichkeiten			
363	Auszahlungen infolge eines Kapitaltausches bei derivativen Finanzinstrumenten mit Grundgeschäft	0,00	0,00	0,00
3630	Auszahlungen infolge eines Kapitaltausches bei derivativen Finanzinstrumenten mit Grundgeschäft			
365	Auszahlungen für den Erwerb von Finanzinstrumenten	0,00	0,00	0,00
3650	Auszahlungen für den Erwerb von Finanzinstrumenten			
36	Summe Auszahlungen aus der Finanzierungstätigkeit	0,00	0,00	0,00
SA4	Saldo (4) Geldfluss aus der Finanzierungstätigkeit (35 – 36)	0,00	0,00	0,00
SA5	Saldo (5) Geldfluss aus der voranschlagswirksamen Gebarung (Saldo 3 + Saldo 4)	-454.642,12	-517.800,00	63.157,88

Gesundheit (Gruppe 5)

MVAG	Mittelverwendungs- und aufbringungsgruppen (1. und 2. Ebene)	RA 2025	VA 2025	RA - VA
311	Einzahlungen aus operativer Verwaltungstätigkeit	1.420,08	1.300,00	120,08
3111	Einzahlungen aus eigenen Abgaben			
3112	Einzahlungen aus Ertragsanteilen			
3113	Einzahlungen aus Gebühren			
3114	Einzahlungen aus Leistungen	962,00	800,00	162,00
3115	Einzahlungen aus Besitz und wirtschaftlicher Tätigkeit			
3116	Einzahlungen aus Veräußerung von geringwertigen Wirtschaftsgütern (GWG) und sonstige Einzahlungen	458,08	500,00	-41,92
312	Einzahlungen aus Transfers	24.722,42	16.500,00	8.222,42
3121	Transferzahlungen von Trägern des öffentlichen Rechts	24.722,42	16.500,00	8.222,42
3122	Transferzahlungen von Beteiligten			
3123	Transferzahlungen von Unternehmen (inkl. Finanzunternehmen)			
3124	Transferzahlungen von Haushalten und Organisationen ohne Erwerbscharakter			
3125	Transferzahlungen vom Ausland			
3126	Investitions- und Tilgungszuschüsse zwischen Unternehmungen und Betrieben der Gebietskörperschaft und der Gebietskörperschaft			
313	Einzahlungen aus Finanzerträgen	0,00	0,00	0,00
3131	Einzahlungen aus Zinserträgen			
3132	Einzahlungen aus Zinsen aus derivativen Finanzinstrumenten mit und ohne Grundgeschäft			
3133	Einzahlungen aus Gewinnentnahmen von marktbestimmten Betrieben			
3134	Sonstige Einzahlungen aus Finanzerträgen			
3135	Einzahlungen aus Dividenden/Gewinnausschüttungen			
31	Summe Einzahlungen operative Gebarung	26.142,50	17.800,00	8.342,50
321	Auszahlungen aus Personalaufwand	0,00	0,00	0,00
3211	Auszahlungen für Personalaufwand (Bezüge, Nebengebühren, und Mehrleistungsvergütungen)			
3212	Auszahlungen für gesetzliche und freiwillige Sozialaufwendungen			
3213	Auszahlungen aus sonstigem Personalaufwand			
322	Auszahlungen aus Sachaufwand	23.491,72	26.400,00	-2.908,28
3221	Auszahlungen für Verbrauchs- und Verbrauchsgüter, Handelswaren			
3222	Auszahlungen für Verwaltungs- und Betriebsaufwand	1.305,57	6.100,00	-4.794,43
3223	Auszahlungen für Leasing- und Mietaufwand			
3224	Auszahlungen für Instandhaltung	378,04	200,00	178,04
3225	Sonstige Auszahlungen aus Sachaufwand	21.808,11	20.100,00	1.708,11
3226	Auszahlungen aus der Inanspruchnahme von Haftungen			
323	Auszahlungen aus Transfers	560.376,11	565.100,00	-4.723,89
3231	Transferzahlungen an Träger des öffentlichen Rechts	557.807,36	560.100,00	-2.292,64

Gesundheit (Gruppe 5)

MVAG	Mittelverwendungs- und aufbringungsgruppen (1. und 2. Ebene)	RA 2025	VA 2025	RA - VA
3232	Transferzahlungen an Beteiligungen			
3233	Transferzahlungen an Unternehmen (inkl. Finanzunternehmen)	2.568,75	5.000,00	-2.431,25
3234	Transferzahlungen an Haushalte und Organisationen ohne Erwerbscharakter			
3235	Transferzahlungen an das Ausland			
3236	Investitions- und Tilgungszuschüsse zwischen Unternehmungen und Betrieben der Gebietskörperschaft und der Gebietskörperschaft			
324	Auszahlungen aus Finanzaufwand	0,00	0,00	0,00
3241	Auszahlungen für Zinsen			
3242	Auszahlungen für Zinsen aus derivativen Finanzinstrumenten mit und ohne Grundgeschäft			
3243	Auszahlungen aus Gewinnentnahmen von marktbestimmten Betrieben			
3244	Sonstige Auszahlungen aus Finanzaufwendungen			
32	Summe Auszahlungen operative Gebarung	583.867,83	591.500,00	-7.632,17
SA1	Saldo (1) Geldfluss aus der operativen Gebarung (31 – 32)	-557.725,33	-573.700,00	15.974,67
331	Einzahlungen aus der Investitionstätigkeit	0,00	0,00	0,00
3311	Einzahlungen aus der Veräußerung von immateriellem Vermögen			
3312	Einzahlungen aus der Veräußerung von Grundstücken und Grundstückeinrichtungen			
3313	Einzahlungen aus der Veräußerung von Gebäuden und Bauten			
3314	Einzahlungen aus der Veräußerung von technischen Anlagen, Fahrzeugen und Maschinen			
3315	Einzahlungen aus der Veräußerung von Amts-, Betriebs- und Geschäftsausstattung			
3316	Einzahlungen aus der Veräußerung von Kulturgütern			
3317	Einzahlungen aus der Veräußerung von Beteiligungen			
3318	Einzahlungen aus der Veräußerung von kofinanzierten Schutzbauten			
332	Einzahlungen aus der Rückzahlung von Darlehen sowie gewährten Vorschüssen	0,00	0,00	0,00
3321	Einzahlungen aus Darlehen an Träger des öffentlichen Rechts			
3322	Einzahlungen aus Darlehen an Beteiligungen			
3323	Einzahlungen aus Darlehen an Unternehmen und Haushalte			
3325	Einzahlungen aus Vorschüssen und Anzahlungen			
333	Einzahlungen aus Kapitaltransfers	0,00	0,00	0,00
3331	Kapitaltransferzahlungen von Trägern des öffentlichen Rechts			
3332	Kapitaltransferzahlungen von Beteiligungen			
3333	Kapitaltransferzahlungen von Unternehmen			
3334	Kapitaltransferzahlungen von Haushalten und Organisationen ohne Erwerbscharakter			
3335	Kapitaltransferzahlungen vom Ausland			

Gesundheit (Gruppe 5)

MVAG	Mittelverwendungs- und aufbringungsgruppen (1. und 2. Ebene)	RA 2025	VA 2025	RA - VA
33	Summe Einzahlungen investive Gebarung	0,00	0,00	0,00
341	Auszahlungen aus der Investitionstätigkeit	0,00	0,00	0,00
3411	Auszahlungen für den Erwerb von immateriellem Vermögen			
3412	Auszahlungen für den Erwerb von Grundstücken und Grundstückseinrichtungen			
3413	Auszahlungen für den Erwerb von Gebäuden und Bauten			
3414	Auszahlungen für den Erwerb von technischen Anlagen, Fahrzeugen und Maschinen			
3415	Auszahlungen für den Erwerb von Amts-, Betriebs- und Geschäftsausstattung			
3416	Auszahlungen für den Erwerb von Kulturgütern			
3417	Auszahlungen für den Erwerb von Beteiligungen			
3418	Auszahlungen für den Erwerb von kofinanzierten Schutzbauten			
342	Auszahlungen aus der Gewährung von Darlehen sowie gewährten Vorschüssen	0,00	0,00	0,00
3421	Auszahlungen von Darlehen an Träger des öffentlichen Rechts			
3422	Auszahlungen von Darlehen an Beteiligungen			
3423	Auszahlungen von Darlehen an Unternehmen und Haushalte			
3425	Auszahlungen von Vorschüssen und Anzahlungen			
343	Auszahlungen aus Kapitaltransfers	0,00	0,00	0,00
3431	Kapitaltransferzahlungen an Träger des öffentlichen Rechts			
3432	Kapitaltransferzahlungen an Beteiligungen			
3433	Kapitaltransferzahlungen an Unternehmen (Finanzunternehmen)			
3434	Kapitaltransferzahlungen an Haushalte und Organisationen ohne Erwerbscharakter			
3435	Kapitaltransferzahlungen an das Ausland			
34	Summe Auszahlungen investive Gebarung	0,00	0,00	0,00
SA2	Saldo (2) Geldfluss aus der investiven Gebarung (33 – 34)	0,00	0,00	0,00
SA3	Saldo (3) Nettofinanzierungssaldo (Saldo 1 + Saldo 2)	-557.725,33	-573.700,00	15.974,67
351	Einzahlungen aus der Aufnahme von Finanzschulden	0,00	0,00	0,00
3511	Einzahlungen aus empfangenen Darlehen von öffentlichen Körperschaften und Rechtsträgern			
3512	Einzahlungen aus empfangenen Darlehen von Beteiligungen			
3513	Einzahlungen aus empfangenen Darlehen von Unternehmen und privaten Haushalten			
3514	Einzahlungen aus Finanzschulden (Finanzunternehmen)			
3515	Einzahlungen aus Aufnahmen von Leasingverbindlichkeiten			
353	Einzahlungen infolge eines Kapitaltausches bei derivativen Finanzinstrumenten mit Grundgeschäft	0,00	0,00	0,00
3530	Einzahlungen infolge eines Kapitaltausches bei derivativen Finanzinstrumenten mit Grundgeschäft			

Gesundheit (Gruppe 5)

MVAG	Mittelverwendungs- und aufbringungsgruppen (1. und 2. Ebene)	RA 2025	VA 2025	RA - VA
355	Einzahlungen aus dem Abgang von Finanzinstrumenten	0,00	0,00	0,00
3550	Einzahlungen aus dem Abgang von Finanzinstrumenten			
35	Summe Einzahlungen aus der Finanzierungstätigkeit	0,00	0,00	0,00
361	Auszahlungen aus der Tilgung von Finanzschulden	0,00	0,00	0,00
3611	Auszahlungen aus empfangenen Darlehen von öffentlichen Körperschaften und Rechtsträgern			
3612	Auszahlungen aus empfangenen Darlehen von Beteiligungen			
3613	Auszahlungen aus empfangenen Darlehen von Unternehmen und privaten Haushalten			
3614	Auszahlungen aus Finanzschulden			
3615	Auszahlungen aus Rückzahlungen von Leasingverbindlichkeiten			
363	Auszahlungen infolge eines Kapitaltausches bei derivativen Finanzinstrumenten mit Grundgeschäft	0,00	0,00	0,00
3630	Auszahlungen infolge eines Kapitaltausches bei derivativen Finanzinstrumenten mit Grundgeschäft			
365	Auszahlungen für den Erwerb von Finanzinstrumenten	0,00	0,00	0,00
3650	Auszahlungen für den Erwerb von Finanzinstrumenten			
36	Summe Auszahlungen aus der Finanzierungstätigkeit	0,00	0,00	0,00
SA4	Saldo (4) Geldfluss aus der Finanzierungstätigkeit (35 – 36)	0,00	0,00	0,00
SA5	Saldo (5) Geldfluss aus der voranschlagswirksamen Gebarung (Saldo 3 + Saldo 4)	-557.725,33	-573.700,00	15.974,67

Straßen- und Wasserbau, Verkehr (Gruppe 6)

MVAG	Mittelverwendungs- und aufbringungsgruppen (1. und 2. Ebene)	RA 2025	VA 2025	RA - VA
311	Einzahlungen aus operativer Verwaltungstätigkeit	0,00	0,00	0,00
3111	Einzahlungen aus eigenen Abgaben			
3112	Einzahlungen aus Ertragsanteilen			
3113	Einzahlungen aus Gebühren			
3114	Einzahlungen aus Leistungen			
3115	Einzahlungen aus Besitz und wirtschaftlicher Tätigkeit			
3116	Einzahlungen aus Veräußerung von geringwertigen Wirtschaftsgütern (GWG) und sonstige Einzahlungen			
312	Einzahlungen aus Transfers	311.260,00	288.000,00	23.260,00
3121	Transferzahlungen von Trägern des öffentlichen Rechts	311.000,00	286.000,00	25.000,00
3122	Transferzahlungen von Beteiligten			
3123	Transferzahlungen von Unternehmen (inkl. Finanzunternehmen)			
3124	Transferzahlungen von Haushalten und Organisationen ohne Erwerbscharakter	260,00	2.000,00	-1.740,00
3125	Transferzahlungen vom Ausland			
3126	Investitions- und Tilgungszuschüsse zwischen Unternehmungen und Betrieben der Gebietskörperschaft und der Gebietskörperschaft			
313	Einzahlungen aus Finanzerträgen	0,00	0,00	0,00
3131	Einzahlungen aus Zinserträgen			
3132	Einzahlungen aus Zinsen aus derivativen Finanzinstrumenten mit und ohne Grundgeschäft			
3133	Einzahlungen aus Gewinnentnahmen von marktbestimmten Betrieben			
3134	Sonstige Einzahlungen aus Finanzerträgen			
3135	Einzahlungen aus Dividenden/Gewinnausschüttungen			
31	Summe Einzahlungen operative Gebarung	311.260,00	288.000,00	23.260,00
321	Auszahlungen aus Personalaufwand	0,00	0,00	0,00
3211	Auszahlungen für Personalaufwand (Bezüge, Nebengebühren, und Mehrleistungsvergütungen)			
3212	Auszahlungen für gesetzliche und freiwillige Sozialaufwendungen			
3213	Auszahlungen aus sonstigem Personalaufwand			
322	Auszahlungen aus Sachaufwand	61.262,86	35.600,00	25.662,86
3221	Auszahlungen für Verbrauchs- und Verbrauchsgüter, Handelswaren			
3222	Auszahlungen für Verwaltungs- und Betriebsaufwand			
3223	Auszahlungen für Leasing- und Mietaufwand	74,82	100,00	-25,18
3224	Auszahlungen für Instandhaltung	47.070,51	17.500,00	29.570,51
3225	Sonstige Auszahlungen aus Sachaufwand	14.117,53	18.000,00	-3.882,47
3226	Auszahlungen aus der Inanspruchnahme von Haftungen			
323	Auszahlungen aus Transfers	14.712,08	0,00	14.712,08
3231	Transferzahlungen an Träger des öffentlichen Rechts			

Straßen- und Wasserbau, Verkehr (Gruppe 6)

MVAG	Mittelverwendungs- und aufbringungsgruppen (1. und 2. Ebene)	RA 2025	VA 2025	RA - VA
3232	Transferzahlungen an Beteiligungen			
3233	Transferzahlungen an Unternehmen (inkl. Finanzunternehmen)			
3234	Transferzahlungen an Haushalte und Organisationen ohne Erwerbscharakter	14.712,08		14.712,08
3235	Transferzahlungen an das Ausland			
3236	Investitions- und Tilgungszuschüsse zwischen Unternehmungen und Betrieben der Gebietskörperschaft und der Gebietskörperschaft			
324	Auszahlungen aus Finanzaufwand	0,00	0,00	0,00
3241	Auszahlungen für Zinsen			
3242	Auszahlungen für Zinsen aus derivativen Finanzinstrumenten mit und ohne Grundgeschäft			
3243	Auszahlungen aus Gewinnentnahmen von marktbestimmten Betrieben			
3244	Sonstige Auszahlungen aus Finanzaufwendungen			
32	Summe Auszahlungen operative Gebarung	75.974,94	35.600,00	40.374,94
SA1	Saldo (1) Geldfluss aus der operativen Gebarung (31 – 32)	235.285,06	252.400,00	-17.114,94
331	Einzahlungen aus der Investitionstätigkeit	0,00	0,00	0,00
3311	Einzahlungen aus der Veräußerung von immateriellem Vermögen			
3312	Einzahlungen aus der Veräußerung von Grundstücken und Grundstückeinrichtungen			
3313	Einzahlungen aus der Veräußerung von Gebäuden und Bauten			
3314	Einzahlungen aus der Veräußerung von technischen Anlagen, Fahrzeugen und Maschinen			
3315	Einzahlungen aus der Veräußerung von Amts-, Betriebs- und Geschäftsausstattung			
3316	Einzahlungen aus der Veräußerung von Kulturgütern			
3317	Einzahlungen aus der Veräußerung von Beteiligungen			
3318	Einzahlungen aus der Veräußerung von kofinanzierten Schutzbauten			
332	Einzahlungen aus der Rückzahlung von Darlehen sowie gewährten Vorschüssen	0,00	0,00	0,00
3321	Einzahlungen aus Darlehen an Träger des öffentlichen Rechts			
3322	Einzahlungen aus Darlehen an Beteiligungen			
3323	Einzahlungen aus Darlehen an Unternehmen und Haushalte			
3325	Einzahlungen aus Vorschüssen und Anzahlungen			
333	Einzahlungen aus Kapitaltransfers	0,00	0,00	0,00
3331	Kapitaltransferzahlungen von Trägern des öffentlichen Rechts			
3332	Kapitaltransferzahlungen von Beteiligungen			
3333	Kapitaltransferzahlungen von Unternehmen			
3334	Kapitaltransferzahlungen von Haushalten und Organisationen ohne Erwerbscharakter			
3335	Kapitaltransferzahlungen vom Ausland			

Straßen- und Wasserbau, Verkehr (Gruppe 6)

MVAG	Mittelverwendungs- und aufbringungsgruppen (1. und 2. Ebene)	RA 2025	VA 2025	RA - VA
33	Summe Einzahlungen investive Gebarung	0,00	0,00	0,00
341	Auszahlungen aus der Investitionstätigkeit	327.532,41	494.700,00	-167.167,59
3411	Auszahlungen für den Erwerb von immateriellem Vermögen			
3412	Auszahlungen für den Erwerb von Grundstücken und Grundstückseinrichtungen	327.532,41	494.700,00	-167.167,59
3413	Auszahlungen für den Erwerb von Gebäuden und Bauten			
3414	Auszahlungen für den Erwerb von technischen Anlagen, Fahrzeugen und Maschinen			
3415	Auszahlungen für den Erwerb von Amts-, Betriebs- und Geschäftsausstattung			
3416	Auszahlungen für den Erwerb von Kulturgütern			
3417	Auszahlungen für den Erwerb von Beteiligungen			
3418	Auszahlungen für den Erwerb von kofinanzierten Schutzbauten			
342	Auszahlungen aus der Gewährung von Darlehen sowie gewährten Vorschüssen	0,00	0,00	0,00
3421	Auszahlungen von Darlehen an Träger des öffentlichen Rechts			
3422	Auszahlungen von Darlehen an Beteiligungen			
3423	Auszahlungen von Darlehen an Unternehmen und Haushalte			
3425	Auszahlungen von Vorschüssen und Anzahlungen			
343	Auszahlungen aus Kapitaltransfers	0,00	0,00	0,00
3431	Kapitaltransferzahlungen an Träger des öffentlichen Rechts			
3432	Kapitaltransferzahlungen an Beteiligungen			
3433	Kapitaltransferzahlungen an Unternehmen (Finanzunternehmen)			
3434	Kapitaltransferzahlungen an Haushalte und Organisationen ohne Erwerbscharakter			
3435	Kapitaltransferzahlungen an das Ausland			
34	Summe Auszahlungen investive Gebarung	327.532,41	494.700,00	-167.167,59
SA2	Saldo (2) Geldfluss aus der investiven Gebarung (33 – 34)	-327.532,41	-494.700,00	167.167,59
SA3	Saldo (3) Nettofinanzierungssaldo (Saldo 1 + Saldo 2)	-92.247,35	-242.300,00	150.052,65
351	Einzahlungen aus der Aufnahme von Finanzschulden	0,00	0,00	0,00
3511	Einzahlungen aus empfangenen Darlehen von öffentlichen Körperschaften und Rechtsträgern			
3512	Einzahlungen aus empfangenen Darlehen von Beteiligungen			
3513	Einzahlungen aus empfangenen Darlehen von Unternehmen und privaten Haushalten			
3514	Einzahlungen aus Finanzschulden (Finanzunternehmen)			
3515	Einzahlungen aus Aufnahmen von Leasingverbindlichkeiten			
353	Einzahlungen infolge eines Kapitaltausches bei derivativen Finanzinstrumenten mit Grundgeschäft	0,00	0,00	0,00
3530	Einzahlungen infolge eines Kapitaltausches bei derivativen Finanzinstrumenten mit Grundgeschäft			

Straßen- und Wasserbau, Verkehr (Gruppe 6)

MVAG	Mittelverwendungs- und aufbringungsgruppen (1. und 2. Ebene)	RA 2025	VA 2025	RA - VA
355	Einzahlungen aus dem Abgang von Finanzinstrumenten	0,00	0,00	0,00
3550	Einzahlungen aus dem Abgang von Finanzinstrumenten			
35	Summe Einzahlungen aus der Finanzierungstätigkeit	0,00	0,00	0,00
361	Auszahlungen aus der Tilgung von Finanzschulden	0,00	0,00	0,00
3611	Auszahlungen aus empfangenen Darlehen von öffentlichen Körperschaften und Rechtsträgern			
3612	Auszahlungen aus empfangenen Darlehen von Beteiligungen			
3613	Auszahlungen aus empfangenen Darlehen von Unternehmen und privaten Haushalten			
3614	Auszahlungen aus Finanzschulden			
3615	Auszahlungen aus Rückzahlungen von Leasingverbindlichkeiten			
363	Auszahlungen infolge eines Kapitaltausches bei derivativen Finanzinstrumenten mit Grundgeschäft	0,00	0,00	0,00
3630	Auszahlungen infolge eines Kapitaltausches bei derivativen Finanzinstrumenten mit Grundgeschäft			
365	Auszahlungen für den Erwerb von Finanzinstrumenten	0,00	0,00	0,00
3650	Auszahlungen für den Erwerb von Finanzinstrumenten			
36	Summe Auszahlungen aus der Finanzierungstätigkeit	0,00	0,00	0,00
SA4	Saldo (4) Geldfluss aus der Finanzierungstätigkeit (35 – 36)	0,00	0,00	0,00
SA5	Saldo (5) Geldfluss aus der voranschlagswirksamen Gebarung (Saldo 3 + Saldo 4)	-92.247,35	-242.300,00	150.052,65

Wirtschaftsförderung (Gruppe 7)

MVAG	Mittelverwendungs- und aufbringungsgruppen (1. und 2. Ebene)	RA 2025	VA 2025	RA - VA
311	Einzahlungen aus operativer Verwaltungstätigkeit	4,00	100,00	-96,00
3111	Einzahlungen aus eigenen Abgaben			
3112	Einzahlungen aus Ertragsanteilen			
3113	Einzahlungen aus Gebühren			
3114	Einzahlungen aus Leistungen			
3115	Einzahlungen aus Besitz und wirtschaftlicher Tätigkeit			
3116	Einzahlungen aus Veräußerung von geringwertigen Wirtschaftsgütern (GWG) und sonstige Einzahlungen	4,00	100,00	-96,00
312	Einzahlungen aus Transfers	10.500,00	10.500,00	0,00
3121	Transferzahlungen von Trägern des öffentlichen Rechts	10.500,00	10.500,00	
3122	Transferzahlungen von Beteiligten			
3123	Transferzahlungen von Unternehmen (inkl. Finanzunternehmen)			
3124	Transferzahlungen von Haushalten und Organisationen ohne Erwerbscharakter			
3125	Transferzahlungen vom Ausland			
3126	Investitions- und Tilgungszuschüsse zwischen Unternehmungen und Betrieben der Gebietskörperschaft und der Gebietskörperschaft			
313	Einzahlungen aus Finanzerträgen	0,00	0,00	0,00
3131	Einzahlungen aus Zinserträgen			
3132	Einzahlungen aus Zinsen aus derivativen Finanzinstrumenten mit und ohne Grundgeschäft			
3133	Einzahlungen aus Gewinnentnahmen von marktbestimmten Betrieben			
3134	Sonstige Einzahlungen aus Finanzerträgen			
3135	Einzahlungen aus Dividenden/Gewinnausschüttungen			
31	Summe Einzahlungen operative Gebarung	10.504,00	10.600,00	-96,00
321	Auszahlungen aus Personalaufwand	0,00	0,00	0,00
3211	Auszahlungen für Personalaufwand (Bezüge, Nebengebühren, und Mehrleistungsvergütungen)			
3212	Auszahlungen für gesetzliche und freiwillige Sozialaufwendungen			
3213	Auszahlungen aus sonstigem Personalaufwand			
322	Auszahlungen aus Sachaufwand	25.810,35	31.000,00	-5.189,65
3221	Auszahlungen für Verbrauchs- und Verbrauchsgüter, Handelswaren	1.869,60	2.000,00	-130,40
3222	Auszahlungen für Verwaltungs- und Betriebsaufwand			
3223	Auszahlungen für Leasing- und Mietaufwand	4.308,74		4.308,74
3224	Auszahlungen für Instandhaltung	285,93	1.000,00	-714,07
3225	Sonstige Auszahlungen aus Sachaufwand	19.346,08	28.000,00	-8.653,92
3226	Auszahlungen aus der Inanspruchnahme von Haftungen			
323	Auszahlungen aus Transfers	18.691,07	21.500,00	-2.808,93
3231	Transferzahlungen an Träger des öffentlichen Rechts			

Wirtschaftsförderung (Gruppe 7)

MVAG	Mittelverwendungs- und aufbringungsgruppen (1. und 2. Ebene)	RA 2025	VA 2025	RA - VA
3232	Transferzahlungen an Beteiligungen			
3233	Transferzahlungen an Unternehmen (inkl. Finanzunternehmen)	11.529,00	14.000,00	-2.471,00
3234	Transferzahlungen an Haushalte und Organisationen ohne Erwerbscharakter	7.162,07	7.500,00	-337,93
3235	Transferzahlungen an das Ausland			
3236	Investitions- und Tilgungszuschüsse zwischen Unternehmungen und Betrieben der Gebietskörperschaft und der Gebietskörperschaft			
324	Auszahlungen aus Finanzaufwand	0,00	0,00	0,00
3241	Auszahlungen für Zinsen			
3242	Auszahlungen für Zinsen aus derivativen Finanzinstrumenten mit und ohne Grundgeschäft			
3243	Auszahlungen aus Gewinnentnahmen von marktbestimmten Betrieben			
3244	Sonstige Auszahlungen aus Finanzaufwendungen			
32	Summe Auszahlungen operative Gebarung	44.501,42	52.500,00	-7.998,58
SA1	Saldo (1) Geldfluss aus der operativen Gebarung (31 – 32)	-33.997,42	-41.900,00	7.902,58
331	Einzahlungen aus der Investitionstätigkeit	0,00	0,00	0,00
3311	Einzahlungen aus der Veräußerung von immateriellem Vermögen			
3312	Einzahlungen aus der Veräußerung von Grundstücken und Grundstückeinrichtungen			
3313	Einzahlungen aus der Veräußerung von Gebäuden und Bauten			
3314	Einzahlungen aus der Veräußerung von technischen Anlagen, Fahrzeugen und Maschinen			
3315	Einzahlungen aus der Veräußerung von Amts-, Betriebs- und Geschäftsausstattung			
3316	Einzahlungen aus der Veräußerung von Kulturgütern			
3317	Einzahlungen aus der Veräußerung von Beteiligungen			
3318	Einzahlungen aus der Veräußerung von kofinanzierten Schutzbauten			
332	Einzahlungen aus der Rückzahlung von Darlehen sowie gewährten Vorschüssen	0,00	0,00	0,00
3321	Einzahlungen aus Darlehen an Träger des öffentlichen Rechts			
3322	Einzahlungen aus Darlehen an Beteiligungen			
3323	Einzahlungen aus Darlehen an Unternehmen und Haushalte			
3325	Einzahlungen aus Vorschüssen und Anzahlungen			
333	Einzahlungen aus Kapitaltransfers	31.122,44	18.800,00	12.322,44
3331	Kapitaltransferzahlungen von Trägern des öffentlichen Rechts	19.150,00	10.500,00	8.650,00
3332	Kapitaltransferzahlungen von Beteiligungen			
3333	Kapitaltransferzahlungen von Unternehmen	11.972,44	8.300,00	3.672,44
3334	Kapitaltransferzahlungen von Haushalten und Organisationen ohne Erwerbscharakter			
3335	Kapitaltransferzahlungen vom Ausland			

Wirtschaftsförderung (Gruppe 7)

MVAG	Mittelverwendungs- und aufbringungsgruppen (1. und 2. Ebene)	RA 2025	VA 2025	RA - VA
33	Summe Einzahlungen investive Gebarung	31.122,44	18.800,00	12.322,44
341	Auszahlungen aus der Investitionstätigkeit	47.528,07	37.000,00	10.528,07
3411	Auszahlungen für den Erwerb von immateriellem Vermögen			
3412	Auszahlungen für den Erwerb von Grundstücken und Grundstückseinrichtungen	47.528,07	37.000,00	10.528,07
3413	Auszahlungen für den Erwerb von Gebäuden und Bauten			
3414	Auszahlungen für den Erwerb von technischen Anlagen, Fahrzeugen und Maschinen			
3415	Auszahlungen für den Erwerb von Amts-, Betriebs- und Geschäftsausstattung			
3416	Auszahlungen für den Erwerb von Kulturgütern			
3417	Auszahlungen für den Erwerb von Beteiligungen			
3418	Auszahlungen für den Erwerb von kofinanzierten Schutzbauten			
342	Auszahlungen aus der Gewährung von Darlehen sowie gewährten Vorschüssen	0,00	0,00	0,00
3421	Auszahlungen von Darlehen an Träger des öffentlichen Rechts			
3422	Auszahlungen von Darlehen an Beteiligungen			
3423	Auszahlungen von Darlehen an Unternehmen und Haushalte			
3425	Auszahlungen von Vorschüssen und Anzahlungen			
343	Auszahlungen aus Kapitaltransfers	2.515,67	5.000,00	-2.484,33
3431	Kapitaltransferzahlungen an Träger des öffentlichen Rechts			
3432	Kapitaltransferzahlungen an Beteiligungen			
3433	Kapitaltransferzahlungen an Unternehmen (Finanzunternehmen)	2.515,67	5.000,00	-2.484,33
3434	Kapitaltransferzahlungen an Haushalte und Organisationen ohne Erwerbscharakter			
3435	Kapitaltransferzahlungen an das Ausland			
34	Summe Auszahlungen investive Gebarung	50.043,74	42.000,00	8.043,74
SA2	Saldo (2) Geldfluss aus der investiven Gebarung (33 – 34)	-18.921,30	-23.200,00	4.278,70
SA3	Saldo (3) Nettofinanzierungssaldo (Saldo 1 + Saldo 2)	-52.918,72	-65.100,00	12.181,28
351	Einzahlungen aus der Aufnahme von Finanzschulden	0,00	0,00	0,00
3511	Einzahlungen aus empfangenen Darlehen von öffentlichen Körperschaften und Rechtsträgern			
3512	Einzahlungen aus empfangenen Darlehen von Beteiligungen			
3513	Einzahlungen aus empfangenen Darlehen von Unternehmen und privaten Haushalten			
3514	Einzahlungen aus Finanzschulden (Finanzunternehmen)			
3515	Einzahlungen aus Aufnahmen von Leasingverbindlichkeiten			
353	Einzahlungen infolge eines Kapitaltausches bei derivativen Finanzinstrumenten mit Grundgeschäft	0,00	0,00	0,00
3530	Einzahlungen infolge eines Kapitaltausches bei derivativen Finanzinstrumenten mit Grundgeschäft			

Wirtschaftsförderung (Gruppe 7)

MVAG	Mittelverwendungs- und aufbringungsgruppen (1. und 2. Ebene)	RA 2025	VA 2025	RA - VA
355	Einzahlungen aus dem Abgang von Finanzinstrumenten	0,00	0,00	0,00
3550	Einzahlungen aus dem Abgang von Finanzinstrumenten			
35	Summe Einzahlungen aus der Finanzierungstätigkeit	0,00	0,00	0,00
361	Auszahlungen aus der Tilgung von Finanzschulden	0,00	0,00	0,00
3611	Auszahlungen aus empfangenen Darlehen von öffentlichen Körperschaften und Rechtsträgern			
3612	Auszahlungen aus empfangenen Darlehen von Beteiligungen			
3613	Auszahlungen aus empfangenen Darlehen von Unternehmen und privaten Haushalten			
3614	Auszahlungen aus Finanzschulden			
3615	Auszahlungen aus Rückzahlungen von Leasingverbindlichkeiten			
363	Auszahlungen infolge eines Kapitaltausches bei derivativen Finanzinstrumenten mit Grundgeschäft	0,00	0,00	0,00
3630	Auszahlungen infolge eines Kapitaltausches bei derivativen Finanzinstrumenten mit Grundgeschäft			
365	Auszahlungen für den Erwerb von Finanzinstrumenten	0,00	0,00	0,00
3650	Auszahlungen für den Erwerb von Finanzinstrumenten			
36	Summe Auszahlungen aus der Finanzierungstätigkeit	0,00	0,00	0,00
SA4	Saldo (4) Geldfluss aus der Finanzierungstätigkeit (35 – 36)	0,00	0,00	0,00
SA5	Saldo (5) Geldfluss aus der voranschlagswirksamen Gebarung (Saldo 3 + Saldo 4)	-52.918,72	-65.100,00	12.181,28

Dienstleistungen (Gruppe 8)

MVAG	Mittelverwendungs- und aufbringungsgruppen (1. und 2. Ebene)	RA 2025	VA 2025	RA - VA
311	Einzahlungen aus operativer Verwaltungstätigkeit	625.518,00	581.100,00	44.418,00
3111	Einzahlungen aus eigenen Abgaben			
3112	Einzahlungen aus Ertragsanteilen			
3113	Einzahlungen aus Gebühren	379.198,99	368.000,00	11.198,99
3114	Einzahlungen aus Leistungen	217.204,59	187.500,00	29.704,59
3115	Einzahlungen aus Besitz und wirtschaftlicher Tätigkeit	27.973,25	25.000,00	2.973,25
3116	Einzahlungen aus Veräußerung von geringwertigen Wirtschaftsgütern (GWG) und sonstige Einzahlungen	1.141,17	600,00	541,17
312	Einzahlungen aus Transfers	85.594,79	71.700,00	13.894,79
3121	Transferzahlungen von Trägern des öffentlichen Rechts	83.667,72	71.700,00	11.967,72
3122	Transferzahlungen von Beteiligten			
3123	Transferzahlungen von Unternehmen (inkl. Finanzunternehmen)			
3124	Transferzahlungen von Haushalten und Organisationen ohne Erwerbscharakter	1.927,07		1.927,07
3125	Transferzahlungen vom Ausland			
3126	Investitions- und Tilgungszuschüsse zwischen Unternehmungen und Betrieben der Gebietskörperschaft und der Gebietskörperschaft			
313	Einzahlungen aus Finanzerträgen	12.056,60	8.000,00	4.056,60
3131	Einzahlungen aus Zinserträgen	12.056,60	8.000,00	4.056,60
3132	Einzahlungen aus Zinsen aus derivativen Finanzinstrumenten mit und ohne Grundgeschäft			
3133	Einzahlungen aus Gewinnentnahmen von marktbestimmten Betrieben			
3134	Sonstige Einzahlungen aus Finanzerträgen			
3135	Einzahlungen aus Dividenden/Gewinnausschüttungen			
31	Summe Einzahlungen operative Gebarung	723.169,39	660.800,00	62.369,39
321	Auszahlungen aus Personalaufwand	246.144,64	248.500,00	-2.355,36
3211	Auszahlungen für Personalaufwand (Bezüge, Nebengebühren, und Mehrleistungsvergütungen)	196.445,35	197.800,00	-1.354,65
3212	Auszahlungen für gesetzliche und freiwillige Sozialaufwendungen	49.699,29	50.700,00	-1.000,71
3213	Auszahlungen aus sonstigem Personalaufwand			
322	Auszahlungen aus Sachaufwand	539.628,95	505.200,00	34.428,95
3221	Auszahlungen für Verbrauchs- und Verbrauchsgüter, Handelswaren	41.777,65	49.500,00	-7.722,35
3222	Auszahlungen für Verwaltungs- und Betriebsaufwand	87.022,21	77.900,00	9.122,21
3223	Auszahlungen für Leasing- und Mietaufwand	10.982,38	7.000,00	3.982,38
3224	Auszahlungen für Instandhaltung	92.973,41	81.500,00	11.473,41
3225	Sonstige Auszahlungen aus Sachaufwand	306.873,30	289.300,00	17.573,30
3226	Auszahlungen aus der Inanspruchnahme von Haftungen			
323	Auszahlungen aus Transfers	0,00	0,00	0,00
3231	Transferzahlungen an Träger des öffentlichen Rechts			

Dienstleistungen (Gruppe 8)

MVAG	Mittelverwendungs- und aufbringungsgruppen (1. und 2. Ebene)	RA 2025	VA 2025	RA - VA
3232	Transferzahlungen an Beteiligungen			
3233	Transferzahlungen an Unternehmen (inkl. Finanzunternehmen)			
3234	Transferzahlungen an Haushalte und Organisationen ohne Erwerbscharakter			
3235	Transferzahlungen an das Ausland			
3236	Investitions- und Tilgungszuschüsse zwischen Unternehmungen und Betrieben der Gebietskörperschaft und der Gebietskörperschaft			
324	Auszahlungen aus Finanzaufwand	47.992,43	75.900,00	-27.907,57
3241	Auszahlungen für Zinsen	47.992,43	75.900,00	-27.907,57
3242	Auszahlungen für Zinsen aus derivativen Finanzinstrumenten mit und ohne Grundgeschäft			
3243	Auszahlungen aus Gewinnentnahmen von marktbestimmten Betrieben			
3244	Sonstige Auszahlungen aus Finanzaufwendungen			
32	Summe Auszahlungen operative Gebarung	833.766,02	829.600,00	4.166,02
SA1	Saldo (1) Geldfluss aus der operativen Gebarung (31 – 32)	-110.596,63	-168.800,00	58.203,37
331	Einzahlungen aus der Investitionstätigkeit	1.365,00	50.000,00	-48.635,00
3311	Einzahlungen aus der Veräußerung von immateriellem Vermögen			
3312	Einzahlungen aus der Veräußerung von Grundstücken und Grundstückeinrichtungen	1.365,00	50.000,00	-48.635,00
3313	Einzahlungen aus der Veräußerung von Gebäuden und Bauten			
3314	Einzahlungen aus der Veräußerung von technischen Anlagen, Fahrzeugen und Maschinen			
3315	Einzahlungen aus der Veräußerung von Amts-, Betriebs- und Geschäftsausstattung			
3316	Einzahlungen aus der Veräußerung von Kulturgütern			
3317	Einzahlungen aus der Veräußerung von Beteiligungen			
3318	Einzahlungen aus der Veräußerung von kofinanzierten Schutzbauten			
332	Einzahlungen aus der Rückzahlung von Darlehen sowie gewährten Vorschüssen	0,00	0,00	0,00
3321	Einzahlungen aus Darlehen an Träger des öffentlichen Rechts			
3322	Einzahlungen aus Darlehen an Beteiligungen			
3323	Einzahlungen aus Darlehen an Unternehmen und Haushalte			
3325	Einzahlungen aus Vorschüssen und Anzahlungen			
333	Einzahlungen aus Kapitaltransfers	151.775,27	192.100,00	-40.324,73
3331	Kapitaltransferzahlungen von Trägern des öffentlichen Rechts	112.808,52	181.600,00	-68.791,48
3332	Kapitaltransferzahlungen von Beteiligungen			
3333	Kapitaltransferzahlungen von Unternehmen			
3334	Kapitaltransferzahlungen von Haushalten und Organisationen ohne Erwerbscharakter	38.966,75	10.500,00	28.466,75
3335	Kapitaltransferzahlungen vom Ausland			

Dienstleistungen (Gruppe 8)

MVAG	Mittelverwendungs- und aufbringungsgruppen (1. und 2. Ebene)	RA 2025	VA 2025	RA - VA
33	Summe Einzahlungen investive Gebarung	153.140,27	242.100,00	-88.959,73
341	Auszahlungen aus der Investitionstätigkeit	857.174,18	727.500,00	129.674,18
3411	Auszahlungen für den Erwerb von immateriellem Vermögen		10.000,00	-10.000,00
3412	Auszahlungen für den Erwerb von Grundstücken und Grundstückseinrichtungen	696.043,39	650.500,00	45.543,39
3413	Auszahlungen für den Erwerb von Gebäuden und Bauten	159.462,79	65.000,00	94.462,79
3414	Auszahlungen für den Erwerb von technischen Anlagen, Fahrzeugen und Maschinen			
3415	Auszahlungen für den Erwerb von Amts-, Betriebs- und Geschäftsausstattung	1.668,00	2.000,00	-332,00
3416	Auszahlungen für den Erwerb von Kulturgütern			
3417	Auszahlungen für den Erwerb von Beteiligungen			
3418	Auszahlungen für den Erwerb von kofinanzierten Schutzbauten			
342	Auszahlungen aus der Gewährung von Darlehen sowie gewährten Vorschüssen	0,00	0,00	0,00
3421	Auszahlungen von Darlehen an Träger des öffentlichen Rechts			
3422	Auszahlungen von Darlehen an Beteiligungen			
3423	Auszahlungen von Darlehen an Unternehmen und Haushalte			
3425	Auszahlungen von Vorschüssen und Anzahlungen			
343	Auszahlungen aus Kapitaltransfers	0,00	0,00	0,00
3431	Kapitaltransferzahlungen an Träger des öffentlichen Rechts			
3432	Kapitaltransferzahlungen an Beteiligungen			
3433	Kapitaltransferzahlungen an Unternehmen (Finanzunternehmen)			
3434	Kapitaltransferzahlungen an Haushalte und Organisationen ohne Erwerbscharakter			
3435	Kapitaltransferzahlungen an das Ausland			
34	Summe Auszahlungen investive Gebarung	857.174,18	727.500,00	129.674,18
SA2	Saldo (2) Geldfluss aus der investiven Gebarung (33 – 34)	-704.033,91	-485.400,00	-218.633,91
SA3	Saldo (3) Nettofinanzierungssaldo (Saldo 1 + Saldo 2)	-814.630,54	-654.200,00	-160.430,54
351	Einzahlungen aus der Aufnahme von Finanzschulden	200.000,00	312.500,00	-112.500,00
3511	Einzahlungen aus empfangenen Darlehen von öffentlichen Körperschaften und Rechtsträgern			
3512	Einzahlungen aus empfangenen Darlehen von Beteiligungen			
3513	Einzahlungen aus empfangenen Darlehen von Unternehmen und privaten Haushalten			
3514	Einzahlungen aus Finanzschulden (Finanzunternehmen)	200.000,00	312.500,00	-112.500,00
3515	Einzahlungen aus Aufnahmen von Leasingverbindlichkeiten			
353	Einzahlungen infolge eines Kapitaltausches bei derivativen Finanzinstrumenten mit Grundgeschäft	0,00	0,00	0,00
3530	Einzahlungen infolge eines Kapitaltausches bei derivativen Finanzinstrumenten mit Grundgeschäft			

Dienstleistungen (Gruppe 8)

MVAG	Mittelverwendungs- und aufbringungsgruppen (1. und 2. Ebene)	RA 2025	VA 2025	RA - VA
355	Einzahlungen aus dem Abgang von Finanzinstrumenten	0,00	0,00	0,00
3550	Einzahlungen aus dem Abgang von Finanzinstrumenten			
35	Summe Einzahlungen aus der Finanzierungstätigkeit	200.000,00	312.500,00	-112.500,00
361	Auszahlungen aus der Tilgung von Finanzschulden	191.035,83	177.400,00	13.635,83
3611	Auszahlungen aus empfangenen Darlehen von öffentlichen Körperschaften und Rechtsträgern			
3612	Auszahlungen aus empfangenen Darlehen von Beteiligungen			
3613	Auszahlungen aus empfangenen Darlehen von Unternehmen und privaten Haushalten			
3614	Auszahlungen aus Finanzschulden	191.035,83	177.400,00	13.635,83
3615	Auszahlungen aus Rückzahlungen von Leasingverbindlichkeiten			
363	Auszahlungen infolge eines Kapitaltausches bei derivativen Finanzinstrumenten mit Grundgeschäft	0,00	0,00	0,00
3630	Auszahlungen infolge eines Kapitaltausches bei derivativen Finanzinstrumenten mit Grundgeschäft			
365	Auszahlungen für den Erwerb von Finanzinstrumenten	0,00	0,00	0,00
3650	Auszahlungen für den Erwerb von Finanzinstrumenten			
36	Summe Auszahlungen aus der Finanzierungstätigkeit	191.035,83	177.400,00	13.635,83
SA4	Saldo (4) Geldfluss aus der Finanzierungstätigkeit (35 – 36)	8.964,17	135.100,00	-126.135,83
SA5	Saldo (5) Geldfluss aus der voranschlagswirksamen Gebarung (Saldo 3 + Saldo 4)	-805.666,37	-519.100,00	-286.566,37

Finanzwirtschaft (Gruppe 9)

MVAG	Mittelverwendungs- und aufbringungsgruppen (1. und 2. Ebene)	RA 2025	VA 2025	RA - VA
311	Einzahlungen aus operativer Verwaltungstätigkeit	2.511.657,37	2.364.300,00	147.357,37
3111	Einzahlungen aus eigenen Abgaben	726.519,24	597.300,00	129.219,24
3112	Einzahlungen aus Ertragsanteilen	1.785.138,13	1.767.000,00	18.138,13
3113	Einzahlungen aus Gebühren			
3114	Einzahlungen aus Leistungen			
3115	Einzahlungen aus Besitz und wirtschaftlicher Tätigkeit			
3116	Einzahlungen aus Veräußerung von geringwertigen Wirtschaftsgütern (GWG) und sonstige Einzahlungen			
312	Einzahlungen aus Transfers	243.351,31	238.400,00	4.951,31
3121	Transferzahlungen von Trägern des öffentlichen Rechts	243.351,31	238.400,00	4.951,31
3122	Transferzahlungen von Beteiligten			
3123	Transferzahlungen von Unternehmen (inkl. Finanzunternehmen)			
3124	Transferzahlungen von Haushalten und Organisationen ohne Erwerbscharakter			
3125	Transferzahlungen vom Ausland			
3126	Investitions- und Tilgungszuschüsse zwischen Unternehmungen und Betrieben der Gebietskörperschaft und der Gebietskörperschaft			
313	Einzahlungen aus Finanzerträgen	8.287,74	100,00	8.187,74
3131	Einzahlungen aus Zinserträgen	8.287,74	100,00	8.187,74
3132	Einzahlungen aus Zinsen aus derivativen Finanzinstrumenten mit und ohne Grundgeschäft			
3133	Einzahlungen aus Gewinnentnahmen von marktbestimmten Betrieben			
3134	Sonstige Einzahlungen aus Finanzerträgen			
3135	Einzahlungen aus Dividenden/Gewinnausschüttungen			
31	Summe Einzahlungen operative Gebarung	2.763.296,42	2.602.800,00	160.496,42
321	Auszahlungen aus Personalaufwand	0,00	0,00	0,00
3211	Auszahlungen für Personalaufwand (Bezüge, Nebengebühren, und Mehrleistungsvergütungen)			
3212	Auszahlungen für gesetzliche und freiwillige Sozialaufwendungen			
3213	Auszahlungen aus sonstigem Personalaufwand			
322	Auszahlungen aus Sachaufwand	2.166,31	200,00	1.966,31
3221	Auszahlungen für Verbrauchs- und Verbrauchsgüter, Handelswaren			
3222	Auszahlungen für Verwaltungs- und Betriebsaufwand			
3223	Auszahlungen für Leasing- und Mietaufwand			
3224	Auszahlungen für Instandhaltung			
3225	Sonstige Auszahlungen aus Sachaufwand	2.166,31	200,00	1.966,31
3226	Auszahlungen aus der Inanspruchnahme von Haftungen			
323	Auszahlungen aus Transfers	14.053,34	13.500,00	553,34
3231	Transferzahlungen an Träger des öffentlichen Rechts	14.053,34	13.500,00	553,34

Finanzwirtschaft (Gruppe 9)

MVAG	Mittelverwendungs- und aufbringungsgruppen (1. und 2. Ebene)	RA 2025	VA 2025	RA - VA
3232	Transferzahlungen an Beteiligungen			
3233	Transferzahlungen an Unternehmen (inkl. Finanzunternehmen)			
3234	Transferzahlungen an Haushalte und Organisationen ohne Erwerbscharakter			
3235	Transferzahlungen an das Ausland			
3236	Investitions- und Tilgungszuschüsse zwischen Unternehmungen und Betrieben der Gebietskörperschaft und der Gebietskörperschaft			
324	Auszahlungen aus Finanzaufwand	733,20	700,00	33,20
3241	Auszahlungen für Zinsen			
3242	Auszahlungen für Zinsen aus derivativen Finanzinstrumenten mit und ohne Grundgeschäft			
3243	Auszahlungen aus Gewinnentnahmen von marktbestimmten Betrieben			
3244	Sonstige Auszahlungen aus Finanzaufwendungen	733,20	700,00	33,20
32	Summe Auszahlungen operative Gebarung	16.952,85	14.400,00	2.552,85
SA1	Saldo (1) Geldfluss aus der operativen Gebarung (31 – 32)	2.746.343,57	2.588.400,00	157.943,57
331	Einzahlungen aus der Investitionstätigkeit	0,00	0,00	0,00
3311	Einzahlungen aus der Veräußerung von immateriellem Vermögen			
3312	Einzahlungen aus der Veräußerung von Grundstücken und Grundstückeinrichtungen			
3313	Einzahlungen aus der Veräußerung von Gebäuden und Bauten			
3314	Einzahlungen aus der Veräußerung von technischen Anlagen, Fahrzeugen und Maschinen			
3315	Einzahlungen aus der Veräußerung von Amts-, Betriebs- und Geschäftsausstattung			
3316	Einzahlungen aus der Veräußerung von Kulturgütern			
3317	Einzahlungen aus der Veräußerung von Beteiligungen			
3318	Einzahlungen aus der Veräußerung von kofinanzierten Schutzbauten			
332	Einzahlungen aus der Rückzahlung von Darlehen sowie gewährten Vorschüssen	0,00	0,00	0,00
3321	Einzahlungen aus Darlehen an Träger des öffentlichen Rechts			
3322	Einzahlungen aus Darlehen an Beteiligungen			
3323	Einzahlungen aus Darlehen an Unternehmen und Haushalte			
3325	Einzahlungen aus Vorschüssen und Anzahlungen			
333	Einzahlungen aus Kapitaltransfers	0,00	0,00	0,00
3331	Kapitaltransferzahlungen von Trägern des öffentlichen Rechts			
3332	Kapitaltransferzahlungen von Beteiligungen			
3333	Kapitaltransferzahlungen von Unternehmen			
3334	Kapitaltransferzahlungen von Haushalten und Organisationen ohne Erwerbscharakter			
3335	Kapitaltransferzahlungen vom Ausland			

Finanzwirtschaft (Gruppe 9)

MVAG	Mittelverwendungs- und aufbringungsgruppen (1. und 2. Ebene)	RA 2025	VA 2025	RA - VA
33	Summe Einzahlungen investive Gebarung	0,00	0,00	0,00
341	Auszahlungen aus der Investitionstätigkeit	0,00	0,00	0,00
3411	Auszahlungen für den Erwerb von immateriellem Vermögen			
3412	Auszahlungen für den Erwerb von Grundstücken und Grundstückseinrichtungen			
3413	Auszahlungen für den Erwerb von Gebäuden und Bauten			
3414	Auszahlungen für den Erwerb von technischen Anlagen, Fahrzeugen und Maschinen			
3415	Auszahlungen für den Erwerb von Amts-, Betriebs- und Geschäftsausstattung			
3416	Auszahlungen für den Erwerb von Kulturgütern			
3417	Auszahlungen für den Erwerb von Beteiligungen			
3418	Auszahlungen für den Erwerb von kofinanzierten Schutzbauten			
342	Auszahlungen aus der Gewährung von Darlehen sowie gewährten Vorschüssen	0,00	0,00	0,00
3421	Auszahlungen von Darlehen an Träger des öffentlichen Rechts			
3422	Auszahlungen von Darlehen an Beteiligungen			
3423	Auszahlungen von Darlehen an Unternehmen und Haushalte			
3425	Auszahlungen von Vorschüssen und Anzahlungen			
343	Auszahlungen aus Kapitaltransfers	0,00	0,00	0,00
3431	Kapitaltransferzahlungen an Träger des öffentlichen Rechts			
3432	Kapitaltransferzahlungen an Beteiligungen			
3433	Kapitaltransferzahlungen an Unternehmen (Finanzunternehmen)			
3434	Kapitaltransferzahlungen an Haushalte und Organisationen ohne Erwerbscharakter			
3435	Kapitaltransferzahlungen an das Ausland			
34	Summe Auszahlungen investive Gebarung	0,00	0,00	0,00
SA2	Saldo (2) Geldfluss aus der investiven Gebarung (33 – 34)	0,00	0,00	0,00
SA3	Saldo (3) Nettofinanzierungssaldo (Saldo 1 + Saldo 2)	2.746.343,57	2.588.400,00	157.943,57
351	Einzahlungen aus der Aufnahme von Finanzschulden	0,00	0,00	0,00
3511	Einzahlungen aus empfangenen Darlehen von öffentlichen Körperschaften und Rechtsträgern			
3512	Einzahlungen aus empfangenen Darlehen von Beteiligungen			
3513	Einzahlungen aus empfangenen Darlehen von Unternehmen und privaten Haushalten			
3514	Einzahlungen aus Finanzschulden (Finanzunternehmen)			
3515	Einzahlungen aus Aufnahmen von Leasingverbindlichkeiten			
353	Einzahlungen infolge eines Kapitaltausches bei derivativen Finanzinstrumenten mit Grundgeschäft	0,00	0,00	0,00
3530	Einzahlungen infolge eines Kapitaltausches bei derivativen Finanzinstrumenten mit Grundgeschäft			

Finanzwirtschaft (Gruppe 9)

MVAG	Mittelverwendungs- und aufbringungsgruppen (1. und 2. Ebene)	RA 2025	VA 2025	RA - VA
355	Einzahlungen aus dem Abgang von Finanzinstrumenten	0,00	0,00	0,00
3550	Einzahlungen aus dem Abgang von Finanzinstrumenten			
35	Summe Einzahlungen aus der Finanzierungstätigkeit	0,00	0,00	0,00
361	Auszahlungen aus der Tilgung von Finanzschulden	0,00	0,00	0,00
3611	Auszahlungen aus empfangenen Darlehen von öffentlichen Körperschaften und Rechtsträgern			
3612	Auszahlungen aus empfangenen Darlehen von Beteiligungen			
3613	Auszahlungen aus empfangenen Darlehen von Unternehmen und privaten Haushalten			
3614	Auszahlungen aus Finanzschulden			
3615	Auszahlungen aus Rückzahlungen von Leasingverbindlichkeiten			
363	Auszahlungen infolge eines Kapitaltausches bei derivativen Finanzinstrumenten mit Grundgeschäft	0,00	0,00	0,00
3630	Auszahlungen infolge eines Kapitaltausches bei derivativen Finanzinstrumenten mit Grundgeschäft			
365	Auszahlungen für den Erwerb von Finanzinstrumenten	0,00	0,00	0,00
3650	Auszahlungen für den Erwerb von Finanzinstrumenten			
36	Summe Auszahlungen aus der Finanzierungstätigkeit	0,00	0,00	0,00
SA4	Saldo (4) Geldfluss aus der Finanzierungstätigkeit (35 – 36)	0,00	0,00	0,00
SA5	Saldo (5) Geldfluss aus der voranschlagswirksamen Gebarung (Saldo 3 + Saldo 4)	2.746.343,57	2.588.400,00	157.943,57

Vermögenshaushalt (Anlage 1c)

AKTIVA		Code	Endbestand 31.12.2024	Endbestand 31.12.2025	Veränderung
A	Langfristiges Vermögen	10	18.482.943,20	18.913.341,15	430.397,95
A.I	Immaterielle Vermögenswerte	101	15.862,98	9.612,94	-6.250,04
A.I.1	Immaterielle Vermögenswerte	1010	15.862,98	9.612,94	-6.250,04
A.II	Sachanlagen	102	18.384.759,23	18.835.286,18	450.526,95
A.II.1	Grundstücke, Grundstückseinrichtungen und Infrastruktur	1021	6.448.578,52	6.408.570,95	-40.007,57
A.II.2	Gebäude und Bauten	1022	5.783.600,50	5.804.465,55	20.865,05
A.II.3	Wasser- und Abwasserbauten und -anlagen	1023	5.375.368,06	5.897.432,18	522.064,12
A.II.4	Sonderanlagen	1024	226.574,29	225.275,13	-1.299,16
A.II.5	Technische Anlagen, Fahrzeuge und Maschinen	1025	190.689,05	162.060,82	-28.628,23
A.II.6	Amts-, Betriebs- und Geschäftsausstattung	1026	359.948,81	331.615,80	-28.333,01
A.II.7	Kulturgüter	1027	0,00	5.865,75	5.865,75
A.II.8	Geleistete Anzahlungen für Anlagen und Anlagen in Bau	1028	0,00	0,00	0,00
A.II.9	Kofinanzierte Schutzbauten	1029	0,00	0,00	0,00
A.III	Aktive Finanzinstrumente/Langfristiges Finanzvermögen	103	0,00	0,00	0,00
A.III.1	Bis zur Endfälligkeit gehaltene Finanzinstrumente	1031	0,00	0,00	0,00
A.III.2	Zur Veräußerung verfügbare Finanzinstrumente	1032	0,00	0,00	0,00
A.III.3	Partizipations- und Hybridkapital	1033	0,00	0,00	0,00
A.III.4	Derivative Finanzinstrumente ohne Grundgeschäft	1034	0,00	0,00	0,00
A.IV	Beteiligungen	104	8.999,09	6.486,80	-2.512,29
A.IV.1	Beteiligungen an verbundenen Unternehmen	1041	0,00	0,00	0,00
A.IV.2	Beteiligungen an assoziierten Unternehmen	1042	0,00	0,00	0,00
A.IV.3	Sonstige Beteiligungen	1043	8.999,09	6.486,80	-2.512,29
A.IV.4	Verwaltete Einrichtungen, die der Kontrolle unterliegen	1044	0,00	0,00	0,00
A.V	Langfristige Forderungen	106	73.321,90	61.955,23	-11.366,67
A.V.1	Langfristige Forderungen aus Lieferungen und Leistungen	1061	73.321,90	61.955,23	-11.366,67
A.V.2	Langfristige Forderungen aus gewährten Darlehen	1062	0,00	0,00	0,00
A.V.3	Sonstige langfristige Forderungen	1063	0,00	0,00	0,00

AKTIVA		Code	Endbestand 31.12.2024	Endbestand 31.12.2025	Veränderung
B	Kurzfristiges Vermögen	11	2.328.403,37	1.916.764,12	-411.639,25
B.I	Kurzfristige Forderungen	113	602.604,19	663.257,04	60.652,85
B.I.1	Kurzfristige Forderungen aus Lieferungen und Leistungen	1131	563.800,66	506.174,45	-57.626,21
B.I.2	Kurzfristige Forderungen aus Abgaben	1132	38.803,53	96.034,09	57.230,56
B.I.3	Sonstige kurzfristige Forderungen	1133	0,00	0,00	0,00
B.I.4	Sonstige kurzfristige Forderungen (nicht voranschlagswirksame Gebarung)	1134	0,00	61.048,50	61.048,50
B.II	Vorräte	114	0,00	0,00	0,00
B.II.1	Vorräte	1141	0,00	0,00	0,00
B.II.2	Gegebene Anzahlungen auf Vorräte	1142	0,00	0,00	0,00
B.III	Liquide Mittel	115	1.725.799,18	1.253.507,08	-472.292,10
B.III.1	Kassa, Bankguthaben, Schecks	1151	1.191.611,67	441.127,66	-750.484,01
B.III.2	Zahlungsmittelreserven	1152	534.187,51	812.379,42	278.191,91
B.IV	Aktive Finanzinstrumente/Kurzfristiges Finanzvermögen	116	0,00	0,00	0,00
B.IV.1	Aktive Finanzinstrumente/Kurzfristiges Finanzvermögen	1160	0,00	0,00	0,00
B.V	Aktive Rechnungsabgrenzung	117	0,00	0,00	0,00
B.V.1	Aktive Rechnungsabgrenzung	1170	0,00	0,00	0,00
Summe Aktiva (10 + 11)			20.811.346,57	20.830.105,27	18.758,70

PASSIVA		Code	Endbestand 31.12.2024	Endbestand 31.12.2025	Veränderung
C	Nettovermögen (Ausgleichsposten)	12	10.814.422,10	10.807.366,67	-7.055,43
C.I	Saldo der Eröffnungsbilanz	121	10.215.326,73	10.215.326,73	0,00
C.I.1	Saldo der Eröffnungsbilanz	1210	10.215.326,73	10.215.326,73	0,00
C.II	Kumuliertes Nettoergebnis	122	-877.732,57	-514.382,89	363.349,68
C.II.1	Kumuliertes Nettoergebnis	1220	-877.732,57	-514.382,89	363.349,68
C.III	Haushaltsrücklagen	123	1.476.827,94	1.103.744,03	-373.083,91
C.III.1	Haushaltsrücklagen	1230	1.476.827,94	1.103.744,03	-373.083,91
C.IV	Neubewertungsrücklagen	124	0,00	2.678,80	2.678,80
C.IV.1	Neubewertungsrücklagen	1240	0,00	2.678,80	2.678,80
C.V	Fremdwährungsumrechnungsrücklagen	125	0,00	0,00	0,00
C.V.1	Fremdwährungsumrechnungsrücklagen	1250	0,00	0,00	0,00
D	Sonderposten Investitionszuschüsse (Kapitaltransfers)	13	7.243.154,53	7.205.524,77	-37.629,76
D.I	Investitionszuschüsse	131	7.243.154,53	7.205.524,77	-37.629,76
D.I.1	Investitionszuschüsse von Trägern öffentlichen Rechts	1311	5.569.768,61	5.459.248,53	-110.520,08
D.I.2	Investitionszuschüsse von Beteiligungen	1312	0,00	0,00	0,00
D.I.3	Investitionszuschüsse von Übrigen	1313	1.673.385,92	1.746.276,24	72.890,32
E	Langfristige Fremdmittel	14	2.564.002,69	2.609.906,16	45.903,47
E.I	Langfristige Finanzschulden, netto	141	2.385.680,71	2.377.528,26	-8.152,45
E.I.1	Langfristige Finanzschulden	1411	2.385.680,71	2.377.528,26	-8.152,45
E.I.2	Langfristige Forderungen aus derivativen Finanzinstrumenten mit Grundgeschäft	1412	0,00	0,00	0,00
E.I.3	Langfristige Verbindlichkeiten aus derivativen Finanzinstrumenten mit Grundgeschäft	1413	0,00	0,00	0,00
E.II	Langfristige Verbindlichkeiten	142	0,00	0,00	0,00
E.II.1	Langfristige Verbindlichkeiten aus Lieferungen und Leistungen	1421	0,00	0,00	0,00
E.II.2	Leasingverbindlichkeiten	1422	0,00	0,00	0,00
E.II.3	Sonstige langfristige Verbindlichkeiten	1423	0,00	0,00	0,00

PASSIVA		Code	Endbestand 31.12.2024	Endbestand 31.12.2025	Veränderung
E.III	Langfristige Rückstellungen	143	178.321,98	232.377,90	54.055,92
E.III.1	Rückstellungen für Abfertigungen	1431	55.301,89	57.712,44	2.410,55
E.III.2	Rückstellungen für Jubiläumszuwendungen	1432	123.020,09	174.665,46	51.645,37
E.III.3	Rückstellungen für Haftungen	1433	0,00	0,00	0,00
E.III.4	Rückstellungen für Sanierungen von Altlasten	1434	0,00	0,00	0,00
E.III.5	Rückstellungen für Pensionen	1435	0,00	0,00	0,00
E.III.6	Sonstige langfristige Rückstellungen	1436	0,00	0,00	0,00
F	Kurzfristige Fremdmittel	15	189.767,25	207.307,67	17.540,42
F.I	Kurzfristige Finanzschulden, netto	151	0,00	0,00	0,00
F.I.1	Kurzfristige Finanzschulden	1511	0,00	0,00	0,00
F.I.2	Kurzfristige Forderungen aus derivativen Finanzinstrumenten mit Grundgeschäft	1512	0,00	0,00	0,00
F.I.3	Kurzfristige Verbindlichkeiten aus derivativen Finanzinstrumenten mit Grundgeschäft	1513	0,00	0,00	0,00
F.II	Kurzfristige Verbindlichkeiten	152	189.767,25	207.307,67	17.540,42
F.II.1	Kurzfristige Verbindlichkeiten aus Lieferungen und Leistungen	1521	122.897,37	181.781,35	58.883,98
F.II.2	Kurzfristige Verbindlichkeiten aus Abgaben	1522	0,00	0,00	0,00
F.II.3	Sonstige kurzfristige Verbindlichkeiten	1523	0,00	0,00	0,00
F.II.4	Sonstige kurzfristige Verbindlichkeiten (nicht voranschlagswirksame Gebarung)	1524	66.869,88	25.526,32	-41.343,56
F.III	Kurzfristige Rückstellungen	153	0,00	0,00	0,00
F.III.1	Rückstellungen für Prozesskosten	1531	0,00	0,00	0,00
F.III.2	Rückstellungen für ausstehende Rechnungen	1532	0,00	0,00	0,00
F.III.3	Rückstellungen für nicht konsumierte Urlaube	1533	0,00	0,00	0,00
F.III.4	Sonstige kurzfristige Rückstellungen	1534	0,00	0,00	0,00
F.IV	Passive Rechnungsabgrenzung	154	0,00	0,00	0,00
F.IV.1	Passive Rechnungsabgrenzung	1540	0,00	0,00	0,00
Summe Passiva (12 + 13 + 14 + 15)			20.811.346,57	20.830.105,27	18.758,70

Nettovermögensveränderungsrechnung (Anlage 1d)

Nettovermögensveränderungsrechnung	Saldo der Eröffnungsbilanz	Kumuliertes Nettoergebnis	Haushalts-rücklagen	Neubewertungs-rücklagen	Fremdwährungs-umrechnungs-rücklagen	Summe Nettovermögen
Nettovermögen zum 31.12.2024	10.215.326,73	-877.732,57	1.476.827,94	0,00	0,00	10.814.422,10
1. Änderungen der Ansatz- und Bewertungsmethoden	0,00	0,00	XXXXXXXXXXXXXX	0,00	0,00	0,00
2. Nacherfassung von Vermögenswerten	0,00	0,00	0,00	0,00	0,00	0,00
3. Änderung der erstmaligen Eröffnungsbilanz (gem. § 38 Abs. 8)	0,00	0,00	0,00	0,00	0,00	0,00
Angepasstes Nettovermögen zum 31.12.2024	10.215.326,73	-877.732,57	1.476.827,94	0,00	0,00	10.814.422,10
4. Veränderung aus der Bewertung von zur Veräußerung verfügbarer Finanzinstrumente	XXXXXXXXXXXXXX	XXXXXXXXXXXXXX	XXXXXXXXXXXXXX	0,00	XXXXXXXXXXXXXX	0,00
5. Veränderung aus der Bewertung von Beteiligungen	XXXXXXXXXXXXXX	XXXXXXXXXXXXXX	XXXXXXXXXXXXXX	2.678,80	XXXXXXXXXXXXXX	2.678,80
6. Veränderung aus der Umrechnung von Vermögen und Fremdmittel in fremder Währung	XXXXXXXXXXXXXX	XXXXXXXXXXXXXX	XXXXXXXXXXXXXX	XXXXXXXXXXXXXX	0,00	0,00
7. Veränderung aus Kapitalverminderungen und -erhöhungen	XXXXXXXXXXXXXX	0,00	0,00	0,00	0,00	0,00
Summe Nettoveränderung, die nicht in die Ergebnisrechnung eingegangen ist						
8. Nettoergebnis des Finanzjahres (SA0)	XXXXXXXXXXXXXX	-9.734,23	XXXXXXXXXXXXXX	XXXXXXXXXXXXXX	XXXXXXXXXXXXXX	-9.734,23
9. Haushaltsrücklagen (SA01)	XXXXXXXXXXXXXX	373.083,91	-373.083,91	XXXXXXXXXXXXXX	XXXXXXXXXXXXXX	0,00
Nettovermögen zum 31.12.2025	10.215.326,73	-514.382,89	1.103.744,03	2.678,80	0,00	10.807.366,67

Haushaltspotential (aufbauend auf der Ergebnisrechnung)

MVAG	Mittelverwendungs- und -aufbringungsgruppen	Mittelaufbringung	Mittelverwendung	Saldo
211	Erträge aus der operativen Verwaltungstätigkeit	3.605.191,30		
212	Erträge aus Transfers	1.191.090,50		
213	Finanzerträge	20.344,34		
Summe Erträge (SU 21)		4.816.626,14		
2117	Nicht finanzierungswirksame operative Erträge (Auflösung von Rückstellungen und Aktivierte Eigenleistungen)	-57,86		
2127	Nicht finanzierungswirksamer Transferertrag (Auflösung von Investitionszuschüssen)	-274.725,44		
2136	Sonstige nicht finanzierungswirksame Finanzerträge (Auflösung von RS Bewertung von Beteiligungen und aktiven Finanzinstrumenten)			
Nicht finanzwirksame Erträge		-274.783,30		
Finanzwirksame Erträge		4.541.842,84		
221	Personalaufwand		952.616,09	
222	Sachaufwand		2.449.298,45	
223	Transferaufwand		1.368.336,97	
224	Finanzaufwand		56.108,86	
Summe Aufwendungen (SU 22)			4.826.360,37	
2214	Nicht finanzierungswirksamer Personalaufwand (Dotierung RS für Abfertigungen, Jubiläum u. nicht konsumierte Urlaube)		-54.055,92	
2226	Nicht finanzierungswirksamer Sachaufwand (inkl. Abschreibungen, Dotierung von RS Prozess, ausstehende Rechnungen)		-1.005.145,64	
2237	Nicht finanzierungswirksamer Transferaufwand (Dotierungen von RS f. Pensionen)			
2245	Nicht finanzierungswirksamer Finanzaufwand (Wertberichtigungen zu Finanzinstrumenten, Aufwendungen aus der Bewertung von Beteiligungen)		-5.191,09	
Nicht finanzwirksame Aufwendungen			-1.064.392,65	
Finanzwirksame Aufwendungen			3.761.967,72	
Finanzwirksames Ergebnis		4.541.842,84	3.761.967,72	779.875,12

MVAG	Mittelverwendungs- und -aufbringungsgruppen	Mittelaufbringung	Mittelverwendung	Saldo
332	Einzahlungen aus der Rückzahlung von Darlehen sowie gewährten Vorschüssen (ohne 332x mit Projektcode - Anzahlungen)			
1141	Vorräte (- Veränderung)			
1142	Gegebene Anzahlungen auf Vorräte (- Veränderung)			
1540	Passive Rechnungsabgrenzung			
	Einzahlungen der Kontengruppe 000-089, die keinem Projekt mit Projektcode 1 zugeordnet sind			
	Einzahlungen der Kontengruppe 30, die keinem Projekt mit Projektcode 1 zugeordnet sind	145.140,19		
	- Erträge der Kontogruppe 80 mit Projektcode 1			
2301	Entnahmen von Rücklagen endfälliger Darlehen (Kontengruppe 893)			
Jährliche wiederkehrende Einzahlungen		145.140,19		
36	Auszahlungen aus der Finanzierungstätigkeit (ohne Projektcode 1)		208.152,45	
2401	Zuweisung an Rücklagen endfälliger Darlehen (Kontengruppe 793)			
342	Auszahlungen aus der Gewährung von Darlehen sowie gewährten Vorschüssen (ohne 342x mit Projektcode - Anzahlungen)			
1141	Vorräte (+ Veränderung)			
1142	Gegebene Anzahlungen auf Vorräte (+ Veränderung)			
1170	Aktive Rechnungsabgrenzung			
	Auszahlungen (Investitionen) der Kontengruppe 000-083, die keinem Projekt mit Projektcode 1 zugeordnet sind		197.233,20	
Jährliche wiederkehrende Auszahlungen			405.385,65	
	Kontengruppe 871, KT der Ergebnisrechnung, mit Projektcode (BZ)	-292.000,00		
Summe Kapitaltransfers der Ergebnisrechnung		-292.000,00		
H1 Jährliches Haushaltspotential (Eigenmittel)		4.394.983,03	4.167.353,37	227.629,66
H4VJ Haushaltspotential Vorjahr (Endbestand HP-RL Vorjahr, Konto 935077 = AB)				942.640,43
H2 verfügbares Haushaltspotential (Eigenmittel)				1.170.270,09

MVAG	Mittelverwendungs- und -aufbringungsgruppen	Mittelaufbringung	Mittelverwendung	Saldo
Information 1 - Berechnung der tatsächlichen Liquidität				
im verfügbaren Haushaltspotential enthaltene Bedarfszuweisungen zur Liquiditätssteigerung aus Kontogruppe 871, KT der Ergebnisrechnung ohne Projektcode				
tatsächlicher Liquiditätsbedarf ohne Rücklagenauflösung (Abgang)		1.170.270,09		
2401	Zuweisungen an Haushaltsrücklagen (Kontengruppe 794)		25.650,30	
2401	Zuweisungen an Haushaltsrücklagen (Kontengruppe 795)		406.174,69	
Jährliche Aufwände für Rücklagen			431.824,99	
2301	Entnahmen von Haushaltsrücklagen (Kontengruppe 894)			
2301	Entnahmen von Haushaltsrücklagen (Kontengruppe 895)			
Jährliche RL-Erträge f. Investitionen (finanzw.)		0,00		
H3 verfügbares Haushaltspotential (Eigenmittel) nach finanzwirksamen Rücklagen		1.170.270,09	431.824,99	738.445,10
- Zuweisungen und Umbuchungen an investive Vorhaben			261.686,48	-261.686,48
+ Rückführungen und Umbuchungen von investiven Vorhaben				0,00
H4 kumuliertes Haushaltspotential (Eigenmittel) Endbestand		1.170.270,09	693.511,47	476.758,62
Information 2 - Abwicklungsbuchung				
H4VJ	Haushaltspotential Rücklage (HP-RL) Anfangsbestand (=Endbestand HP-RL Vorjahr Konto 935077)			942.640,43
	Abwicklung HP-RL (Eigenmittel) - Buchungsbetrag			-465.881,81
	Konto HP RL 935077, tatsächlicher Endbestand			291.364,61
	Kontrolle (H4 Berechnung zu HP-RL Konto)			185.394,01
Information 3 - Eigenmittel im Kassenbestand				
Kassenbestand "operativ"				
	Forderungen Teilsumme A			
	- Teilsummen a (kurzfristig) der Forderungen aus Beilage 3			582.747,59
	Verbindlichkeiten Teilsumme A			
	+ Teilsummen a (kurzfristig) der Verbindlichkeiten aus Beilage 3			29.670,08
Summe "Eigenmittel im Kassenbestand"				-76.318,89

MVAG	Mittelverwendungs- und -aufbringungsgruppen	Mittelaufbringung	Mittelverwendung	Saldo
Information 4 - Zuführungen aus dem Detailnachweis				
Aufstellung aller Konten der KG 899 und KG 799 mit bzw. ohne PC				
	1/980000/799		261.686,48	
	Summe ohne PC		261.686,48	-261.686,48
	2/212000/899 PC 1 212001	47.335,84		
	2/262000/899 PC 1 262000	185.493,78		
	2/710000/899 PC 1 710001	26.528,07		
	2/831000/899 PC 1 831000	2.328,79		
	Summe mit PC	261.686,48		261.686,48

Erläuterung zum Haushaltspotential

Erläuterung zum Haushaltspotential – Rechnungsabschluss 2025

Information 2 – Abwicklungsbuchung

Die Kontrolle (H4 Berechnung zu HP-RL Konto) ergibt einen Differenzbetrag zwischen Auswertung Haushaltspotential (H4) und Haushaltspotentialrücklagenkonto in der Höhe von € 291.364,61.

Da in der Haushaltspotentialauswertung keine Vorjahreskorrekturen durchgeführt werden können, weist die Haushaltspotentialrücklage jenen korrekten H4 Wert aus, der im Rechnungsabschluss 2026 als H4VJ ausgewiesen werden soll.

Eine Neben- und Plausibilitätsrechnung der NÖ Landesregierung im Herbst 2025 ergab, dass eine Korrektur des Haushaltspotentials notwendig ist.

Ergebnis- und Finanzierungsrechnung Detailnachweis

	MVAG	MVAG	VCQU	Ergebnisrechnung			Finanzierungsrechnung			
				EH	FH		RA 2025	VA 2025	RA - VA	RA 2025
0 Vertretungskörper und allgemeine Verwaltung										
00	Gewählte Gemeindeorgane									
000	Gewählte Gemeindeorgane									
000000	Vertretungskörper									
Operative Gebarung										
SU 21 / 31	Summe Erträge / Einzahlungen operative Gebarung			0,00	0,00	0,00	0,00	0,00	0,00	0,00
1/000000-582000	DGB-Sozialversicherung	2212	3212	20	11.933,15	12.000,00	-66,85	11.933,15	12.000,00	-66,85
1/000000-670000	Versicherungen	2222	3222	24	1.200,00	1.300,00	-100,00	1.200,00	1.300,00	-100,00
1/000000-721000	Bezüge Organe	2225	3225	22	148.819,08	150.000,00	-1.180,92	148.819,08	150.000,00	-1.180,92
1/000000-721010	Pensionsvorsorge Bürgermeister	2225	3225	22	6.141,60	6.300,00	-158,40	6.141,60	6.300,00	-158,40
1/000000-721100	Diäten und Reisegebühren	2225	3225	22	238,00	1.000,00	-762,00	238,00	1.000,00	-762,00
1/000000-728200	Schulung Mandatare	2225	3225	24	3.845,04	4.500,00	-654,96	3.845,04	4.500,00	-654,96
SU 22 / 32	Summe Aufwendungen / Auszahlungen operative Gebarung				172.176,87	175.100,00	-2.923,13	172.176,87	175.100,00	-2.923,13
SA 0 / SA 1	(0) Nettoergebnis (21 - 22) / (1) Geldfluss operative Gebarung (31 - 32)				-172.176,87	-175.100,00	2.923,13	-172.176,87	-175.100,00	2.923,13
SU 23	Summe Haushaltsrücklagen				0,00	0,00	0,00	0,00	0,00	0,00
SA00	Nettoergebnis nach Zuw./Entn. Haushaltsrücklagen (Saldo 0 +/- SU23)				-172.176,87	-175.100,00	2.923,13			
Investive Gebarung										
SU 33	Summe Einzahlungen investive Gebarung							0,00	0,00	0,00
SU 34	Summe Auszahlungen investive Gebarung							0,00	0,00	0,00
SA2	Saldo (2) Geldfluss aus der Investiven Gebarung (33 - 34)							0,00	0,00	0,00
SA3	Saldo (3) Nettofinanzierungssaldo (Saldo 1 + Saldo 2)							-172.176,87	-175.100,00	2.923,13
Finanzierungstätigkeit										
SU 35	Summe Einzahlungen aus der Finanzierungstätigkeit							0,00	0,00	0,00
SU 36	Summe Auszahlungen aus der Finanzierungstätigkeit							0,00	0,00	0,00
SA4	Saldo (4) Geldfluss aus der Finanzierungstätigkeit (35 - 36)							0,00	0,00	0,00
SA5	Saldo (5) Geldfluss aus der voranschlagswirksamen Gebarung (Saldo 3 + Saldo 4)							-172.176,87	-175.100,00	2.923,13
01	Hauptverwaltung									
010	Zentralamt									
010000	Gemeindeamt									
Operative Gebarung										
2/010000+808000	Verkauf Drucksorten	2116	3116	16	2.906,46	1.000,00	1.906,46	2.906,46	1.000,00	1.906,46
2/010000+811000	Mieteinnahmen zu 10% UST	2115	3115	14	7.973,04	7.900,00	73,04	7.973,04	7.900,00	73,04
2/010000+811100	Mieteinnahmen zu 20% UST	2115	3115	14	8.172,00	8.100,00	72,00	8.172,00	8.100,00	72,00
2/010000+813000	Erträge aus der Auflösung von Investitionszuschüssen (Kapitaltransfers)		2127		3.412,03	3.400,00	12,03			

		MVAG			Ergebnisrechnung			Finanzierungsrechnung		
		MVAG	MVAG	VCQU	RA 2025	VA 2025	RA - VA	RA 2025	VA 2025	RA - VA
		EH	FH							
2/010000+816000	Ersatz Verwaltungsleistungen WVAs & ABAs	2114	3114	13	92.000,00	81.500,00	10.500,00	92.000,00	81.500,00	10.500,00
2/010000+816200	Schlüsseleinsätze	2114	3114	13	75,00	100,00	-25,00	75,00	100,00	-25,00
2/010000+863000	Kapitaltransfer AUVA	2121	3121	15	4.000,83		4.000,83	4.000,83		4.000,83
SU 21 / 31	Summe Erträge / Einzahlungen operative Gebarung				118.539,36	102.000,00	16.539,36	115.127,33	98.600,00	16.527,33
1/010000-400000	Geringwertige Wirtschaftsgüter	2221	3221	23	2.143,85	1.000,00	1.143,85	2.143,85	1.000,00	1.143,85
1/010000-454000	Reinigungsmittel	2221	3221	23	473,24	1.300,00	-826,76	473,24	1.300,00	-826,76
1/010000-456000	Büromaterial	2221	3221	23	1.245,99	1.500,00	-254,01	1.108,70	1.500,00	-391,30
1/010000-457000	Druckwerke	2221	3221	23	1.934,74	1.000,00	934,74	1.934,74	1.000,00	934,74
1/010000-459000	Sonstige Verbrauchsgüter	2221	3221	23	208,38	300,00	-91,62	208,38	300,00	-91,62
1/010000-510000	Bezüge Verwaltungsangestellte	2211	3211	20	174.236,62	176.000,00	-1.763,38	174.236,62	176.000,00	-1.763,38
1/010000-511000	Bezüge Reinigung	2211	3211	20	13.820,73	14.000,00	-179,27	13.820,73	14.000,00	-179,27
1/010000-523000	Bezüge Praktikant	2211	3211	20		2.200,00	-2.200,00		2.200,00	-2.200,00
1/010000-565000	Mehrleistungen	2211	3211	20	52,96	500,00	-447,04	52,96	500,00	-447,04
1/010000-569000	Nebengebühren	2211	3211	20	492,14	100,00	392,14	492,14	100,00	392,14
1/010000-580000	DGB-FLAF	2212	3212	20	6.945,18	7.700,00	-754,82	6.945,18	7.700,00	-754,82
1/010000-582000	DGB-Sozialversicherung	2212	3212	20	40.384,94	43.000,00	-2.615,06	40.384,94	43.000,00	-2.615,06
1/010000-591000	Dotierung von Rückstellungen für Abfertigungen	2214			1.810,79	500,00	1.310,79			
1/010000-592000	Dotierung von Rückstellungen für Jubiläumszuwendungen	2214			19.933,32	1.900,00	18.033,32			
1/010000-600000	Strom	2222	3222	24	3.495,65	3.000,00	495,65	3.210,66	3.000,00	210,66
1/010000-600300	Fernwärme	2222	3222	24	4.368,28	4.500,00	-131,72	4.368,28	4.500,00	-131,72
1/010000-613000	Instandhaltung Außenanlagen	2224	3224	24	828,31	800,00	28,31	828,31	800,00	28,31
1/010000-614000	Instandhaltung Gebäude	2224	3224	24	2.185,38	1.500,00	685,38	2.185,38	1.500,00	685,38
1/010000-616000	Instandhaltung Maschinen	2224	3224	24	4.703,29	4.500,00	203,29	4.703,29	4.500,00	203,29
1/010000-618000	Instandhaltung Ausstattung	2224	3224	24	17,14	100,00	-82,86	17,14	100,00	-82,86
1/010000-619000	Liftwartung	2224	3224	24	5.821,44	6.000,00	-178,56	5.848,78	6.000,00	-151,22
1/010000-630000	Porto	2222	3222	24	2.061,30	3.000,00	-938,70	1.979,82	3.000,00	-1.020,18
1/010000-631000	Telekommunikationsdienste	2222	3222	24	2.613,47	3.000,00	-386,53	2.613,47	3.000,00	-386,53
1/010000-640100	Rechts- und Beratungsaufwand	2222	3222	24	3.861,63	4.500,00	-638,37	3.861,63	4.500,00	-638,37
1/010000-650000	Zinsen WBF 218	2241	3241	25	293,95	500,00	-206,05	293,95	500,00	-206,05
5/010000-650200	Zinsen WBF 217	2241	3241	25	1.776,51	1.800,00	-23,49	1.776,51	1.800,00	-23,49
1/010000-670000	Versicherungen	2222	3222	24	5.751,15	4.000,00	1.751,15	5.751,15	4.000,00	1.751,15
1/010000-680000	Planmäßige Abschreibung	2226			46.329,11	44.900,00	1.429,11			
1/010000-710000	Öffentliche Steuern und Abgaben	2225	3225	24	374,76	400,00	-25,24	374,76	400,00	-25,24
1/010000-711000	Wasser, Kanal, Müllabfuhr	2225	3225	24	1.646,70	1.900,00	-253,30	1.646,70	1.900,00	-253,30
1/010000-724000	Reisegebühren	2225	3225	24	526,94	700,00	-173,06	526,94	700,00	-173,06
1/010000-728000	Wartung EDV-Anlagen	2225	3225	24	26.179,93	21.000,00	5.179,93	26.078,13	21.000,00	5.078,13
1/010000-728100	Gemeinderundschreiben	2225	3225	24	8.984,69	9.500,00	-515,31	8.984,69	9.500,00	-515,31

		MVAG MVAG VCQU			Ergebnisrechnung			Finanzierungsrechnung		
		EH	FH	VCQU	RA 2025	VA 2025	RA - VA	RA 2025	VA 2025	RA - VA
1/010000-728200	Schulung Bediensteter	2225	3225	24	2.213,82	2.500,00	-286,18	2.213,82	2.500,00	-286,18
SU 22 / 32	Summe Aufwendungen / Auszahlungen operative Gebarung				387.716,33	369.100,00	18.616,33	319.064,89	321.800,00	-2.735,11
SA 0 / SA 1	(0) Nettoergebnis (21 - 22) / (1) Geldfluss operative Gebarung (31 - 32)				-269.176,97	-267.100,00	-2.076,97	-203.937,56	-223.200,00	19.262,44
SU 23	Summe Haushaltsrücklagen				0,00	0,00	0,00	0,00	0,00	0,00
SA00	Nettoergebnis nach Zuw./Entn. Haushaltsrücklagen (Saldo 0 +/- SU23)				-269.176,97	-267.100,00	-2.076,97			
Investive Gebarung										
SU 33	Summe Einzahlungen investive Gebarung							0,00	0,00	0,00
1/010000-042000	Ausstattung		3415	2 41				1.096,08	2.000,00	-903,92
1/010000-070100	Aktivierungsfähige Rechte (immaterielle Vermögenswerte)		3411	2 42				550,31		550,31
SU 34	Summe Auszahlungen investive Gebarung							1.646,39	2.000,00	-353,61
SA2	Saldo (2) Geldfluss aus der Investiven Gebarung (33 - 34)							-1.646,39	-2.000,00	353,61
SA3	Saldo (3) Nettofinanzierungssaldo (Saldo 1 + Saldo 2)							-205.583,95	-225.200,00	19.616,05
Finanzierungstätigkeit										
SU 35	Summe Einzahlungen aus der Finanzierungstätigkeit							0,00	0,00	0,00
5/010000-341000	Tilgung WBF 217		3611	64				8.122,63	8.200,00	-77,37
1/010000-346100	Tilgung WBF 218		3614	65				2.576,08	2.700,00	-123,92
SU 36	Summe Auszahlungen aus der Finanzierungstätigkeit							10.698,71	10.900,00	-201,29
SA4	Saldo (4) Geldfluss aus der Finanzierungstätigkeit (35 - 36)							-10.698,71	-10.900,00	201,29
SA5	Saldo (5) Geldfluss aus der voranschlagswirksamen Gebarung (Saldo 3 + Saldo 4)							-216.282,66	-236.100,00	19.817,34
010100	Amtshaus - Wohnung Hahn									
Operative Gebarung										
SU 21 / 31	Summe Erträge / Einzahlungen operative Gebarung				0,00	0,00	0,00	0,00	0,00	0,00
1/010100-600000	Strom	2222	3222	24	371,56	500,00	-128,44	375,56	500,00	-124,44
1/010100-600300	Fernwärme	2222	3222	24	931,89	900,00	31,89	931,89	900,00	31,89
1/010100-711000	Wasser, Kanal, Müllabfuhr	2225	3225	24	535,42	600,00	-64,58	535,42	600,00	-64,58
SU 22 / 32	Summe Aufwendungen / Auszahlungen operative Gebarung				1.838,87	2.000,00	-161,13	1.842,87	2.000,00	-157,13
SA 0 / SA 1	(0) Nettoergebnis (21 - 22) / (1) Geldfluss operative Gebarung (31 - 32)				-1.838,87	-2.000,00	161,13	-1.842,87	-2.000,00	157,13
SU 23	Summe Haushaltsrücklagen				0,00	0,00	0,00	0,00	0,00	0,00
SA00	Nettoergebnis nach Zuw./Entn. Haushaltsrücklagen (Saldo 0 +/- SU23)				-1.838,87	-2.000,00	161,13			
Investive Gebarung										
SU 33	Summe Einzahlungen investive Gebarung							0,00	0,00	0,00
SU 34	Summe Auszahlungen investive Gebarung							0,00	0,00	0,00
SA2	Saldo (2) Geldfluss aus der Investiven Gebarung (33 - 34)							0,00	0,00	0,00
SA3	Saldo (3) Nettofinanzierungssaldo (Saldo 1 + Saldo 2)							-1.842,87	-2.000,00	157,13
Finanzierungstätigkeit										
SU 35	Summe Einzahlungen aus der Finanzierungstätigkeit							0,00	0,00	0,00

		MVAG			Ergebnisrechnung			Finanzierungsrechnung		
		EH	FH	VCQU	RA 2025	VA 2025	RA - VA	RA 2025	VA 2025	RA - VA
SU 36	Summe Auszahlungen aus der Finanzierungstätigkeit							0,00	0,00	0,00
SA4	Saldo (4) Geldfluss aus der Finanzierungstätigkeit (35 – 36)							0,00	0,00	0,00
SA5	Saldo (5) Geldfluss aus der voranschlagswirksamen Gebarung (Saldo 3 + Saldo 4)							-1.842,87	-2.000,00	157,13
019	Repräsentation									
019000	Repräsentationen									
Operative Gebarung										
SU 21 / 31	Summe Erträge / Einzahlungen operative Gebarung				0,00	0,00	0,00	0,00	0,00	0,00
1/019000-723000	Repräsentationsauslagen	2225	3225	24	7.622,17	6.000,00	1.622,17	8.715,05	6.000,00	2.715,05
SU 22 / 32	Summe Aufwendungen / Auszahlungen operative Gebarung				7.622,17	6.000,00	1.622,17	8.715,05	6.000,00	2.715,05
SA 0 / SA 1	(0) Nettoergebnis (21 - 22) / (1) Geldfluss operative Gebarung (31 – 32)				-7.622,17	-6.000,00	-1.622,17	-8.715,05	-6.000,00	-2.715,05
SU 23	Summe Haushaltsrücklagen				0,00	0,00	0,00	0,00	0,00	0,00
SA00	Nettoergebnis nach Zuw./Entn. Haushaltsrücklagen (Saldo 0 +/- SU23)				-7.622,17	-6.000,00	-1.622,17			
Investive Gebarung										
SU 33	Summe Einzahlungen investive Gebarung							0,00	0,00	0,00
SU 34	Summe Auszahlungen investive Gebarung							0,00	0,00	0,00
SA2	Saldo (2) Geldfluss aus der Investiven Gebarung (33 – 34)							0,00	0,00	0,00
SA3	Saldo (3) Nettofinanzierungssaldo (Saldo 1 + Saldo 2)							-8.715,05	-6.000,00	-2.715,05
Finanzierungstätigkeit										
SU 35	Summe Einzahlungen aus der Finanzierungstätigkeit							0,00	0,00	0,00
SU 36	Summe Auszahlungen aus der Finanzierungstätigkeit							0,00	0,00	0,00
SA4	Saldo (4) Geldfluss aus der Finanzierungstätigkeit (35 – 36)							0,00	0,00	0,00
SA5	Saldo (5) Geldfluss aus der voranschlagswirksamen Gebarung (Saldo 3 + Saldo 4)							-8.715,05	-6.000,00	-2.715,05
02	Hauptverwaltung									
021	Statistisches Amt									
021000	Statistik									
Operative Gebarung										
2/021000+816000	Ersatz für stat. Erhebungen	2114	3114	13	177,80	200,00	-22,20	177,80	200,00	-22,20
SU 21 / 31	Summe Erträge / Einzahlungen operative Gebarung				177,80	200,00	-22,20	177,80	200,00	-22,20
SU 22 / 32	Summe Aufwendungen / Auszahlungen operative Gebarung				0,00	0,00	0,00	0,00	0,00	0,00
SA 0 / SA 1	(0) Nettoergebnis (21 - 22) / (1) Geldfluss operative Gebarung (31 – 32)				177,80	200,00	-22,20	177,80	200,00	-22,20
SU 23	Summe Haushaltsrücklagen				0,00	0,00	0,00	0,00	0,00	0,00
SA00	Nettoergebnis nach Zuw./Entn. Haushaltsrücklagen (Saldo 0 +/- SU23)				177,80	200,00	-22,20			
Investive Gebarung										
SU 33	Summe Einzahlungen investive Gebarung							0,00	0,00	0,00
SU 34	Summe Auszahlungen investive Gebarung							0,00	0,00	0,00

		MVAG			Ergebnisrechnung			Finanzierungsrechnung		
		EH	FH	VCQU	RA 2025	VA 2025	RA - VA	RA 2025	VA 2025	RA - VA
SA2	Saldo (2) Geldfluss aus der Investiven Gebarung (33 – 34)							0,00	0,00	0,00
SA3	Saldo (3) Nettofinanzierungssaldo (Saldo 1 + Saldo 2)							177,80	200,00	-22,20
Finanzierungstätigkeit										
SU 35	Summe Einzahlungen aus der Finanzierungstätigkeit							0,00	0,00	0,00
SU 36	Summe Auszahlungen aus der Finanzierungstätigkeit							0,00	0,00	0,00
SA4	Saldo (4) Geldfluss aus der Finanzierungstätigkeit (35 – 36)							0,00	0,00	0,00
SA5	Saldo (5) Geldfluss aus der voranschlagswirksamen Gebarung (Saldo 3 + Saldo 4)							177,80	200,00	-22,20
022	Standesamt									
022000	Standesamt									
Operative Gebarung										
SU 21 / 31	Summe Erträge / Einzahlungen operative Gebarung				0,00	0,00	0,00	0,00	0,00	0,00
1/022000-752000	Beiträge StaV+StbV	2231	3231	26	22.426,59	18.500,00	3.926,59	22.426,59	18.500,00	3.926,59
SU 22 / 32	Summe Aufwendungen / Auszahlungen operative Gebarung				22.426,59	18.500,00	3.926,59	22.426,59	18.500,00	3.926,59
SA 0 / SA 1	(0) Nettoergebnis (21 - 22) / (1) Geldfluss operative Gebarung (31 – 32)				-22.426,59	-18.500,00	-3.926,59	-22.426,59	-18.500,00	-3.926,59
SU 23	Summe Haushaltsrücklagen				0,00	0,00	0,00	0,00	0,00	0,00
SA00	Nettoergebnis nach Zuw./Entn. Haushaltsrücklagen (Saldo 0 +/- SU23)				-22.426,59	-18.500,00	-3.926,59			
Investive Gebarung										
SU 33	Summe Einzahlungen investive Gebarung							0,00	0,00	0,00
SU 34	Summe Auszahlungen investive Gebarung							0,00	0,00	0,00
SA2	Saldo (2) Geldfluss aus der Investiven Gebarung (33 – 34)							0,00	0,00	0,00
SA3	Saldo (3) Nettofinanzierungssaldo (Saldo 1 + Saldo 2)							-22.426,59	-18.500,00	-3.926,59
Finanzierungstätigkeit										
SU 35	Summe Einzahlungen aus der Finanzierungstätigkeit							0,00	0,00	0,00
SU 36	Summe Auszahlungen aus der Finanzierungstätigkeit							0,00	0,00	0,00
SA4	Saldo (4) Geldfluss aus der Finanzierungstätigkeit (35 – 36)							0,00	0,00	0,00
SA5	Saldo (5) Geldfluss aus der voranschlagswirksamen Gebarung (Saldo 3 + Saldo 4)							-22.426,59	-18.500,00	-3.926,59
024	Wahlamt									
024000	Wahlamt									
Operative Gebarung										
2/024000+816000	Kostenersätze IVW2	2114	3114	13	2.606,33	1.500,00	1.106,33	2.606,33	1.500,00	1.106,33
SU 21 / 31	Summe Erträge / Einzahlungen operative Gebarung				2.606,33	1.500,00	1.106,33	2.606,33	1.500,00	1.106,33
1/024000-728000	Kosten der Wahlen	2225	3225	24	4.572,58	3.500,00	1.072,58	4.572,58	3.500,00	1.072,58
SU 22 / 32	Summe Aufwendungen / Auszahlungen operative Gebarung				4.572,58	3.500,00	1.072,58	4.572,58	3.500,00	1.072,58
SA 0 / SA 1	(0) Nettoergebnis (21 - 22) / (1) Geldfluss operative Gebarung (31 – 32)				-1.966,25	-2.000,00	33,75	-1.966,25	-2.000,00	33,75
SU 23	Summe Haushaltsrücklagen				0,00	0,00	0,00	0,00	0,00	0,00
SA00	Nettoergebnis nach Zuw./Entn. Haushaltsrücklagen (Saldo 0 +/- SU23)				-1.966,25	-2.000,00	33,75			

	MVAG	MVAG	VCQU	Ergebnisrechnung			Finanzierungsrechnung			
				EH	FH	RA 2025	VA 2025	RA - VA	RA 2025	VA 2025
Investive Gebarung										
SU 33								0,00	0,00	0,00
SU 34								0,00	0,00	0,00
SA2								0,00	0,00	0,00
SA3								-1.966,25	-2.000,00	33,75
Finanzierungstätigkeit										
SU 35								0,00	0,00	0,00
SU 36								0,00	0,00	0,00
SA4								0,00	0,00	0,00
SA5								-1.966,25	-2.000,00	33,75
03 Bauverwaltung										
031 Amt für Raumordnung und Raumplanung										
031000 Raumordnung										
Operative Gebarung										
SU 21 / 31								0,00	0,00	0,00
1/031000-728000								3.419,40	20.000,00	-16.580,60
SU 22 / 32								3.419,40	20.000,00	-16.580,60
SA 0 / SA 1								-3.419,40	-20.000,00	16.580,60
SU 23								0,00	0,00	0,00
SA00								-3.419,40	-20.000,00	16.580,60
Investive Gebarung										
SU 33								0,00	0,00	0,00
SU 34								0,00	0,00	0,00
SA2								0,00	0,00	0,00
SA3								-3.419,40	-20.000,00	16.580,60
Finanzierungstätigkeit										
SU 35								0,00	0,00	0,00
SU 36								0,00	0,00	0,00
SA4								0,00	0,00	0,00
SA5								-3.419,40	-20.000,00	16.580,60

		MVAG	MVAG	VCQU	Ergebnisrechnung			Finanzierungsrechnung		
		EH	FH		RA 2025	VA 2025	RA - VA	RA 2025	VA 2025	RA - VA
06	Sonstige Maßnahmen									
060	Beiträge an Verbände, Vereine oder sonstige Organisationen									
060000	Sonstige Massnahmen									
Operative Gebarung										
2/060000+863000	Transfers von sonstigen Trägern öffentlichen Rechts und Sozialversicherungsträgern	2121	3121		172,00		172,00	172,00		172,00
SU 21 / 31	Summe Erträge / Einzahlungen operative Gebarung				172,00	0,00	172,00	172,00	0,00	172,00
1/060000-726000	Mitgliedsbeiträge	2225	3225	24	22.352,08	17.500,00	4.852,08	19.593,68	17.500,00	2.093,68
1/060000-757000	Subvention sonstige Vereine	2234	3234	27	2.132,24	8.500,00	-6.367,76	2.132,24	8.500,00	-6.367,76
1/060000-768000	Sonstige Transfers an private Haushalte	2234	3234		1.720,00		1.720,00	1.720,00		1.720,00
SU 22 / 32	Summe Aufwendungen / Auszahlungen operative Gebarung				26.204,32	26.000,00	204,32	23.445,92	26.000,00	-2.554,08
SA 0 / SA 1	(0) Nettoergebnis (21 - 22) / (1) Geldfluss operative Gebarung (31 - 32)				-26.032,32	-26.000,00	-32,32	-23.273,92	-26.000,00	2.726,08
SU 23	Summe Haushaltsrücklagen				0,00	0,00	0,00	0,00	0,00	0,00
SA00	Nettoergebnis nach Zuw./Entn. Haushaltsrücklagen (Saldo 0 +/- SU23)				-26.032,32	-26.000,00	-32,32			
Investive Gebarung										
SU 33	Summe Einzahlungen investive Gebarung							0,00	0,00	0,00
SU 34	Summe Auszahlungen investive Gebarung							0,00	0,00	0,00
SA2	Saldo (2) Geldfluss aus der Investiven Gebarung (33 - 34)							0,00	0,00	0,00
SA3	Saldo (3) Nettofinanzierungssaldo (Saldo 1 + Saldo 2)							-23.273,92	-26.000,00	2.726,08
Finanzierungstätigkeit										
SU 35	Summe Einzahlungen aus der Finanzierungstätigkeit							0,00	0,00	0,00
SU 36	Summe Auszahlungen aus der Finanzierungstätigkeit							0,00	0,00	0,00
SA4	Saldo (4) Geldfluss aus der Finanzierungstätigkeit (35 - 36)							0,00	0,00	0,00
SA5	Saldo (5) Geldfluss aus der voranschlagswirksamen Gebarung (Saldo 3 + Saldo 4)							-23.273,92	-26.000,00	2.726,08
062	Ehrungen und Auszeichnungen									
062000	Ehrungen Auszeichnungen									
Operative Gebarung										
SU 21 / 31	Summe Erträge / Einzahlungen operative Gebarung				0,00	0,00	0,00	0,00	0,00	0,00
1/062000-728000	Ehrungen und Auszeichnungen	2225	3225	24	3.080,11	4.000,00	-919,89	3.155,07	4.000,00	-844,93
SU 22 / 32	Summe Aufwendungen / Auszahlungen operative Gebarung				3.080,11	4.000,00	-919,89	3.155,07	4.000,00	-844,93
SA 0 / SA 1	(0) Nettoergebnis (21 - 22) / (1) Geldfluss operative Gebarung (31 - 32)				-3.080,11	-4.000,00	919,89	-3.155,07	-4.000,00	844,93
SU 23	Summe Haushaltsrücklagen				0,00	0,00	0,00	0,00	0,00	0,00
SA00	Nettoergebnis nach Zuw./Entn. Haushaltsrücklagen (Saldo 0 +/- SU23)				-3.080,11	-4.000,00	919,89			
Investive Gebarung										
SU 33	Summe Einzahlungen investive Gebarung							0,00	0,00	0,00

	MVAG	MVAG	VCQU	Ergebnisrechnung			Finanzierungsrechnung			
				EH	FH	RA 2025	VA 2025	RA - VA	RA 2025	VA 2025
SU 34								0,00	0,00	0,00
SA2								0,00	0,00	0,00
SA3								-3.155,07	-4.000,00	844,93
Finanzierungstätigkeit										
SU 35								0,00	0,00	0,00
SU 36								0,00	0,00	0,00
SA4								0,00	0,00	0,00
SA5								-3.155,07	-4.000,00	844,93
09 Personalbetreuung										
094 Gemeinschaftspflege										
094000 Gemeinschaftspflege										
Operative Gebarung										
SU 21 / 31								0,00	0,00	0,00
1/094000-729000								5.120,21	2.500,00	2.620,21
SU 22 / 32								5.120,21	2.500,00	2.620,21
SA 0 / SA 1								-5.120,21	-2.500,00	-2.620,21
SU 23								0,00	0,00	0,00
SA00								-5.120,21	-2.500,00	-2.620,21
Investive Gebarung										
SU 33								0,00	0,00	0,00
SU 34								0,00	0,00	0,00
SA2								0,00	0,00	0,00
SA3								-3.776,51	-2.500,00	-1.276,51
Finanzierungstätigkeit										
SU 35								0,00	0,00	0,00
SU 36								0,00	0,00	0,00
SA4								0,00	0,00	0,00
SA5								-3.776,51	-2.500,00	-1.276,51
099 Sonstige Einrichtungen und Maßnahmen										
099000 Sonstige Einrichtungen u. Maßnahmen										
Operative Gebarung										
SU 21 / 31								0,00	0,00	0,00
1/099000-640200								1.684,24	1.700,00	-15,76
SU 22 / 32								1.684,24	1.700,00	-15,76
SA 0 / SA 1								-1.684,24	-1.700,00	15,76

	MVAG	MVAG VCQU	Ergebnisrechnung			Finanzierungsrechnung				
			EH	FH	RA 2025	VA 2025	RA - VA	RA 2025	VA 2025	RA - VA
SU 23		Summe Haushaltsrücklagen			0,00	0,00	0,00	0,00	0,00	0,00
SA00		Nettoergebnis nach Zuw./Entn. Haushaltsrücklagen (Saldo 0 +/- SU23)			-1.684,24	-1.700,00	15,76			
Investive Gebarung										
SU 33		Summe Einzahlungen investive Gebarung						0,00	0,00	0,00
SU 34		Summe Auszahlungen investive Gebarung						0,00	0,00	0,00
SA2		Saldo (2) Geldfluss aus der Investiven Gebarung (33 – 34)						0,00	0,00	0,00
SA3		Saldo (3) Nettofinanzierungssaldo (Saldo 1 + Saldo 2)						-1.684,24	-1.700,00	15,76
Finanzierungstätigkeit										
SU 35		Summe Einzahlungen aus der Finanzierungstätigkeit						0,00	0,00	0,00
SU 36		Summe Auszahlungen aus der Finanzierungstätigkeit						0,00	0,00	0,00
SA4		Saldo (4) Geldfluss aus der Finanzierungstätigkeit (35 – 36)						0,00	0,00	0,00
SA5		Saldo (5) Geldfluss aus der voranschlagswirksamen Gebarung (Saldo 3 + Saldo 4)						-1.684,24	-1.700,00	15,76

		MVAG	MVAG	VCQU	Ergebnisrechnung			Finanzierungsrechnung		
		EH	FH		RA 2025	VA 2025	RA - VA	RA 2025	VA 2025	RA - VA
1 Öffentliche Ordnung und Sicherheit										
13	Sonderpolizei									
131	Bau- und Feuerpolizei									
131000	Bau- und Feuerpolizei									
Operative Gebarung										
2/131000+816000	Ersatz Sachverständigerkosten	2114	3114	13	5.097,52	6.000,00	-902,48	5.097,12	6.000,00	-902,88
SU 21 / 31	Summe Erträge / Einzahlungen operative Gebarung				5.097,52	6.000,00	-902,48	5.097,12	6.000,00	-902,88
1/131000-640200	Sachverständigerkosten	2222	3222	24	9.038,40	7.500,00	1.538,40	9.038,40	7.500,00	1.538,40
SU 22 / 32	Summe Aufwendungen / Auszahlungen operative Gebarung				9.038,40	7.500,00	1.538,40	9.038,40	7.500,00	1.538,40
SA 0 / SA 1	(0) Nettoergebnis (21 - 22) / (1) Geldfluss operative Gebarung (31 - 32)				-3.940,88	-1.500,00	-2.440,88	-3.941,28	-1.500,00	-2.441,28
SU 23	Summe Haushaltsrücklagen				0,00	0,00	0,00	0,00	0,00	0,00
SA00	Nettoergebnis nach Zuw./Entn. Haushaltsrücklagen (Saldo 0 +/- SU23)				-3.940,88	-1.500,00	-2.440,88			
Investive Gebarung										
SU 33	Summe Einzahlungen investive Gebarung							0,00	0,00	0,00
SU 34	Summe Auszahlungen investive Gebarung							0,00	0,00	0,00
SA2	Saldo (2) Geldfluss aus der Investiven Gebarung (33 - 34)							0,00	0,00	0,00
SA3	Saldo (3) Nettofinanzierungssaldo (Saldo 1 + Saldo 2)							-3.941,28	-1.500,00	-2.441,28
Finanzierungstätigkeit										
SU 35	Summe Einzahlungen aus der Finanzierungstätigkeit							0,00	0,00	0,00
SU 36	Summe Auszahlungen aus der Finanzierungstätigkeit							0,00	0,00	0,00
SA4	Saldo (4) Geldfluss aus der Finanzierungstätigkeit (35 - 36)							0,00	0,00	0,00
SA5	Saldo (5) Geldfluss aus der voranschlagswirksamen Gebarung (Saldo 3 + Saldo 4)							-3.941,28	-1.500,00	-2.441,28
133	Veterinärpolizei									
133000	Veterinärpolizei									
Operative Gebarung										
2/133000+808000	Verkauf Tierkennzeichen	2116	3116	16	42,00	100,00	-58,00	42,00	100,00	-58,00
SU 21 / 31	Summe Erträge / Einzahlungen operative Gebarung				42,00	100,00	-58,00	42,00	100,00	-58,00
1/133000-728000	Kastration Streunerkatzen	2225	3225		1.470,80		1.470,80	1.470,80		1.470,80
SU 22 / 32	Summe Aufwendungen / Auszahlungen operative Gebarung				1.470,80	0,00	1.470,80	1.470,80	0,00	1.470,80
SA 0 / SA 1	(0) Nettoergebnis (21 - 22) / (1) Geldfluss operative Gebarung (31 - 32)				-1.428,80	100,00	-1.528,80	-1.428,80	100,00	-1.528,80
SU 23	Summe Haushaltsrücklagen				0,00	0,00	0,00	0,00	0,00	0,00
SA00	Nettoergebnis nach Zuw./Entn. Haushaltsrücklagen (Saldo 0 +/- SU23)				-1.428,80	100,00	-1.528,80			
Investive Gebarung										
SU 33	Summe Einzahlungen investive Gebarung							0,00	0,00	0,00
SU 34	Summe Auszahlungen investive Gebarung							0,00	0,00	0,00

		MVAG			Ergebnisrechnung			Finanzierungsrechnung		
		EH	FH	VCQU	RA 2025	VA 2025	RA - VA	RA 2025	VA 2025	RA - VA
SA2	Saldo (2) Geldfluss aus der Investiven Gebarung (33 – 34)							0,00	0,00	0,00
SA3	Saldo (3) Nettofinanzierungssaldo (Saldo 1 + Saldo 2)							-1.428,80	100,00	-1.528,80
Finanzierungstätigkeit										
SU 35	Summe Einzahlungen aus der Finanzierungstätigkeit							0,00	0,00	0,00
SU 36	Summe Auszahlungen aus der Finanzierungstätigkeit							0,00	0,00	0,00
SA4	Saldo (4) Geldfluss aus der Finanzierungstätigkeit (35 – 36)							0,00	0,00	0,00
SA5	Saldo (5) Geldfluss aus der voranschlagswirksamen Gebarung (Saldo 3 + Saldo 4)							-1.428,80	100,00	-1.528,80
16 Feuerwehrwesen										
163 Freiwillige Feuerwehren										
163000 Feuerwehren										
Operative Gebarung										
2/163000+867000	Rückzahlung FF Kirchbach (bis 2031)	2124	3124	16				3.040,23	3.000,00	40,23
SU 21 / 31	Summe Erträge / Einzahlungen operative Gebarung				0,00	0,00	0,00	3.040,23	3.000,00	40,23
1/163000-614000	Instandhaltung Gebäude	2224	3224	24	1.570,96		1.570,96	1.570,96		1.570,96
1/163000-680000	Planmäßige Abschreibung	2226			8.466,37	6.300,00	2.166,37			
1/163000-754000	Subvention an Feuerwehren	2231	3231	26	40.611,90	48.000,00	-7.388,10	40.611,90	48.000,00	-7.388,10
SU 22 / 32	Summe Aufwendungen / Auszahlungen operative Gebarung				50.649,23	54.300,00	-3.650,77	42.182,86	48.000,00	-5.817,14
SA 0 / SA 1	(0) Nettoergebnis (21 - 22) / (1) Geldfluss operative Gebarung (31 – 32)				-50.649,23	-54.300,00	3.650,77	-39.142,63	-45.000,00	5.857,37
SU 23	Summe Haushaltsrücklagen				0,00	0,00	0,00	0,00	0,00	0,00
SA00	Nettoergebnis nach Zuw./Entn. Haushaltsrücklagen (Saldo 0 +/- SU23)				-50.649,23	-54.300,00	3.650,77			
Investive Gebarung										
SU 33	Summe Einzahlungen investive Gebarung							0,00	0,00	0,00
1/163000-006000	Außentreppe FF-Haus Rapp		3412	2				40.861,17	40.000,00	861,17
1/163000-010000	Gebäude und Bauten		3413	2				23.876,11		23.876,11
SU 34	Summe Auszahlungen investive Gebarung							64.737,28	40.000,00	24.737,28
SA2	Saldo (2) Geldfluss aus der Investiven Gebarung (33 – 34)							-64.737,28	-40.000,00	-24.737,28
SA3	Saldo (3) Nettofinanzierungssaldo (Saldo 1 + Saldo 2)							-103.879,91	-85.000,00	-18.879,91
Finanzierungstätigkeit										
SU 35	Summe Einzahlungen aus der Finanzierungstätigkeit							0,00	0,00	0,00
SU 36	Summe Auszahlungen aus der Finanzierungstätigkeit							0,00	0,00	0,00
SA4	Saldo (4) Geldfluss aus der Finanzierungstätigkeit (35 – 36)							0,00	0,00	0,00
SA5	Saldo (5) Geldfluss aus der voranschlagswirksamen Gebarung (Saldo 3 + Saldo 4)							-103.879,91	-85.000,00	-18.879,91

		MVAG			Ergebnisrechnung			Finanzierungsrechnung		
		EH	FH	VCQU	RA 2025	VA 2025	RA - VA	RA 2025	VA 2025	RA - VA
164	Förderung der Brandbekämpfung und Brandverhütung									
164000	Förderung der Brandbekämpfung									
Operative Gebarung										
2/164000+813000	Erträge aus der Auflösung von Investitionszuschüssen (Kapitaltransfers)		2127		581,50	600,00	-18,50			
SU 21 / 31	Summe Erträge / Einzahlungen operative Gebarung				581,50	600,00	-18,50	0,00	0,00	0,00
1/164000-619000	Instandhaltung Löschwasservorsorge	2224	3224	24	5.143,39	500,00	4.643,39	5.143,39	500,00	4.643,39
1/164000-680000	Planmäßige Abschreibung	2226			2.486,97	2.500,00	-13,03			
1/164000-757000	Gemeindebeitrag Alarmsystem	2234	3234	27	694,76	800,00	-105,24	694,76	800,00	-105,24
SU 22 / 32	Summe Aufwendungen / Auszahlungen operative Gebarung				8.325,12	3.800,00	4.525,12	5.838,15	1.300,00	4.538,15
SA 0 / SA 1	(0) Nettoergebnis (21 - 22) / (1) Geldfluss operative Gebarung (31 - 32)				-7.743,62	-3.200,00	-4.543,62	-5.838,15	-1.300,00	-4.538,15
SU 23	Summe Haushaltsrücklagen				0,00	0,00	0,00	0,00	0,00	0,00
SA00	Nettoergebnis nach Zuw./Entn. Haushaltsrücklagen (Saldo 0 +/- SU23)				-7.743,62	-3.200,00	-4.543,62			
Investive Gebarung										
SU 33	Summe Einzahlungen investive Gebarung							0,00	0,00	0,00
1/164000-050000	Löschwasserbehälter		3412	2					30.000,00	-30.000,00
SU 34	Summe Auszahlungen investive Gebarung							0,00	30.000,00	-30.000,00
SA2	Saldo (2) Geldfluss aus der Investiven Gebarung (33 - 34)							0,00	-30.000,00	30.000,00
SA3	Saldo (3) Nettofinanzierungssaldo (Saldo 1 + Saldo 2)							-5.838,15	-31.300,00	25.461,85
Finanzierungstätigkeit										
SU 35	Summe Einzahlungen aus der Finanzierungstätigkeit							0,00	0,00	0,00
SU 36	Summe Auszahlungen aus der Finanzierungstätigkeit							0,00	0,00	0,00
SA4	Saldo (4) Geldfluss aus der Finanzierungstätigkeit (35 - 36)							0,00	0,00	0,00
SA5	Saldo (5) Geldfluss aus der voranschlagswirksamen Gebarung (Saldo 3 + Saldo 4)							-5.838,15	-31.300,00	25.461,85
17	Katastrophendienst									
179	Sonstige Einrichtungen und Maßnahmen									
179000	Katastrophenschäden									
Operative Gebarung										
2/179000+861000	Transfers von Ländern, Landesfonds und Landeskammern	2121	3121		737,19		737,19	737,19		737,19
SU 21 / 31	Summe Erträge / Einzahlungen operative Gebarung				737,19	0,00	737,19	737,19	0,00	737,19
1/179000-729000	Sonstige Aufwendungen	2225	3225		7.158,00		7.158,00	7.158,00		7.158,00
SU 22 / 32	Summe Aufwendungen / Auszahlungen operative Gebarung				7.158,00	0,00	7.158,00	7.158,00	0,00	7.158,00
SA 0 / SA 1	(0) Nettoergebnis (21 - 22) / (1) Geldfluss operative Gebarung (31 - 32)				-6.420,81	0,00	-6.420,81	-6.420,81	0,00	-6.420,81
SU 23	Summe Haushaltsrücklagen				0,00	0,00	0,00	0,00	0,00	0,00
SA00	Nettoergebnis nach Zuw./Entn. Haushaltsrücklagen (Saldo 0 +/- SU23)				-6.420,81	0,00	-6.420,81			

	MVAG	MVAG	VCQU	Ergebnisrechnung			Finanzierungsrechnung			
				EH	FH	RA 2025	VA 2025	RA - VA	RA 2025	VA 2025
Investive Gebarung										
SU 33								0,00	0,00	0,00
SU 34								0,00	0,00	0,00
SA2								0,00	0,00	0,00
SA3								-6.420,81	0,00	-6.420,81
Finanzierungstätigkeit										
SU 35								0,00	0,00	0,00
SU 36								0,00	0,00	0,00
SA4								0,00	0,00	0,00
SA5								-6.420,81	0,00	-6.420,81
18 Landesverteidigung										
180 Zivilschutz										
180000 Zivilschutz										
Operative Gebarung										
SU 21 / 31								0,00	0,00	0,00
1/180000-726000								364,56	400,00	-35,44
SU 22 / 32								364,56	400,00	-35,44
SA 0 / SA 1								-364,56	-400,00	35,44
SU 23								0,00	0,00	0,00
SA00								-364,56	-400,00	35,44
Investive Gebarung										
SU 33								0,00	0,00	0,00
SU 34								0,00	0,00	0,00
SA2								0,00	0,00	0,00
SA3								-364,56	-400,00	35,44
Finanzierungstätigkeit										
SU 35								0,00	0,00	0,00
SU 36								0,00	0,00	0,00
SA4								0,00	0,00	0,00
SA5								-364,56	-400,00	35,44

		MVAG	MVAG	VCQU	Ergebnisrechnung			Finanzierungsrechnung		
		EH	FH		RA 2025	VA 2025	RA - VA	RA 2025	VA 2025	RA - VA
2 Unterricht, Erziehung, Sport und Wissenschaft										
21	Allgemeinbildender Unterricht									
211	Volksschulen									
211100	Volksschule									
Operative Gebarung										
2/211100+813000	Erträge aus der Auflösung von Investitionszuschüssen (Kapitaltransfers)	2127			288,89	100,00	188,89			
2/211100+899000	Entnahmen aus Verrechnungsrücklagen zwischen operativer Gebarung und Projekten	2116	1			75.000,00	-75.000,00			
SU 21 / 31	Summe Erträge / Einzahlungen operative Gebarung				288,89	75.100,00	-74.811,11	0,00	0,00	0,00
1/211100-400000	Geringwertige Wirtschaftsgüter	2221	3221	23	1.144,61	2.000,00	-855,39	1.144,61	2.000,00	-855,39
1/211100-454000	Reinigungsmittel	2221	3221		1.277,56		1.277,56	1.277,56		1.277,56
1/211100-456000	Büromaterial	2221	3221	23	137,46	500,00	-362,54	137,46	500,00	-362,54
1/211100-457000	Druckwerke & Bücher	2221	3221	23	784,75	1.200,00	-415,25	784,75	1.200,00	-415,25
1/211100-459000	Sonstige Verbrauchsgüter	2221	3221	23	827,72	500,00	327,72	827,72	500,00	327,72
1/211100-511000	Bezüge Stützkraft	2211	3211	20	39.050,23	41.800,00	-2.749,77	39.050,23	41.800,00	-2.749,77
1/211100-563000	Schülerbeaufsichtigung	2213	3213	20	872,50	1.000,00	-127,50	872,50	1.000,00	-127,50
1/211100-569000	Nebengebühren	2211	3211	20	370,58	200,00	170,58	370,58	200,00	170,58
1/211100-580000	DGB-FLAF	2212	3212	20	1.456,01	1.700,00	-243,99	1.456,01	1.700,00	-243,99
1/211100-582000	DGB-Sozialversicherung	2212	3212	20	8.355,37	9.300,00	-944,63	8.355,37	9.300,00	-944,63
1/211100-592000	Dotierung von Rückstellungen für Jubiläumsumwendungen	2214			2.264,81	200,00	2.064,81			
1/211100-600000	Strom	2222	3222	24	1.102,72	1.100,00	2,72	998,24	1.100,00	-101,76
1/211100-600300	Fernwärme	2222	3222	24	7.906,52	7.500,00	406,52	7.906,52	7.500,00	406,52
1/211100-614000	Instandhaltung Gebäude	2224	3224	24	394,95	400,00	-5,05	394,95	400,00	-5,05
1/211100-616000	Instandhaltung Maschinen	2224	3224	24	2.922,09	2.800,00	122,09	2.922,09	2.800,00	122,09
1/211100-618000	Instandhaltung Ausstattung	2224	3224	24	31,98	400,00	-368,02	31,98	400,00	-368,02
1/211100-621000	Busfahrten	2222	3222	24	3.723,16	4.500,00	-776,84	3.723,16	4.500,00	-776,84
1/211100-631000	Telekommunikationsdienste	2222	3222	24	1.243,41	1.000,00	243,41	1.243,41	1.000,00	243,41
1/211100-640100	Prüfung Geräte	2222	3222		375,60	400,00	-24,40	375,60	400,00	-24,40
1/211100-670000	Versicherungen	2222	3222	24	778,79	200,00	578,79	778,79	200,00	578,79
1/211100-680000	Planmäßige Abschreibung	2226			2.581,07	2.300,00	281,07			
1/211100-711000	Wasser, Kanal, Müllabfuhr	2225	3225	24	1.498,96	1.400,00	98,96	1.498,96	1.400,00	98,96
1/211100-728000	Beiträge Film und Bäder	2225	3225	24	2.559,49	2.500,00	59,49	2.559,49	2.500,00	59,49
SU 22 / 32	Summe Aufwendungen / Auszahlungen operative Gebarung				81.660,34	82.900,00	-1.239,66	76.709,98	80.400,00	-3.690,02
SA 0 / SA 1	(0) Nettoergebnis (21 - 22) / (1) Geldfluss operative Gebarung (31 - 32)				-81.371,45	-7.800,00	-73.571,45	-76.709,98	-80.400,00	3.690,02
SU 23	Summe Haushaltsrücklagen				0,00	0,00	0,00	0,00	0,00	0,00

		MVAG			Ergebnisrechnung			Finanzierungsrechnung		
		MVAG	MVAG	VCQU	RA 2025	VA 2025	RA - VA	RA 2025	VA 2025	RA - VA
		EH	FH							
SA00	Nettoergebnis nach Zuw./Entn. Haushaltsrücklagen (Saldo 0 +/- SU23)				-81.371,45	-7.800,00	-73.571,45			
Investive Gebarung										
2/211100+301000	Förderung SKF		3331	1 33				25.000,00		-25.000,00
2/211100+301100	Kapitaltransfers von Ländern, Landesfonds und Landeskammern		3331					2.600,00		2.600,00
SU 33	Summe Einzahlungen investive Gebarung							2.600,00	25.000,00	-22.400,00
1/211100-010000	Klassensanierungen		3413	2 40				6.794,89		6.794,89
1/211100-010100	WC-Anlagen		3413	1					100.000,00	-100.000,00
1/211100-042000	Amts-, Betriebs- und Geschäftsausstattung		3415	2 41				1.026,00	2.000,00	-974,00
SU 34	Summe Auszahlungen investive Gebarung							7.820,89	102.000,00	-94.179,11
SA2	Saldo (2) Geldfluss aus der Investiven Gebarung (33 – 34)							-5.220,89	-77.000,00	71.779,11
SA3	Saldo (3) Nettofinanzierungssaldo (Saldo 1 + Saldo 2)							-81.930,87	-157.400,00	75.469,13
Finanzierungstätigkeit										
SU 35	Summe Einzahlungen aus der Finanzierungstätigkeit							0,00	0,00	0,00
SU 36	Summe Auszahlungen aus der Finanzierungstätigkeit							0,00	0,00	0,00
SA4	Saldo (4) Geldfluss aus der Finanzierungstätigkeit (35 – 36)							0,00	0,00	0,00
SA5	Saldo (5) Geldfluss aus der voranschlagswirksamen Gebarung (Saldo 3 + Saldo 4)							-81.930,87	-157.400,00	75.469,13
212 Mittelschulen										
212000 Neue Mittelschule										
Operative Gebarung										
2/212000+813000	Erträge aus der Auflösung von Investitionszuschüssen (Kapitaltransfers)		2127		9.366,22	8.000,00	1.366,22			
2/212000+829000	Sonstige Einnahmen	2116	3116	18	1.440,00	1.000,00	440,00	1.440,00	1.000,00	440,00
2/212000+862000	Schulerhaltsbeiträge	2121	3121		7.326,00		7.326,00	7.326,00		7.326,00
2/212000+899000	Entnahmen aus Verrechnungsrücklagen zwischen operativer Gebarung und Projekten	2116		1	47.335,84	43.100,00	4.235,84			
SU 21 / 31	Summe Erträge / Einzahlungen operative Gebarung				65.468,06	52.100,00	13.368,06	8.766,00	1.000,00	7.766,00
1/212000-400000	Geringwertige Wirtschaftsgüter	2221	3221	23	1.822,27	3.000,00	-1.177,73	2.191,70	3.000,00	-808,30
1/212000-430000	Lebensmittel	2221	3221	23	87,02	300,00	-212,98	87,02	300,00	-212,98
1/212000-454000	Reinigungsmittel	2221	3221	23	1.886,21	4.000,00	-2.113,79	1.886,21	4.000,00	-2.113,79
1/212000-456000	Büromaterial & Toner	2221	3221	23	2.128,03	1.300,00	828,03	2.275,09	1.300,00	975,09
1/212000-457000	Druckwerke & Bücher	2221	3221	23	932,49	1.500,00	-567,51	932,49	1.500,00	-567,51
1/212000-459000	Sonstige Verbrauchsgüter	2221	3221	23	2.817,92	2.500,00	317,92	2.817,92	2.500,00	317,92
1/212000-511000	Bezüge Schulreinigung	2211	3211	20	32.744,96	32.700,00	44,96	32.744,96	32.700,00	44,96
1/212000-523000	Bezüge Schulreinigung Sommer	2211	3211	20	7.626,18	4.200,00	3.426,18	7.626,18	4.200,00	3.426,18
1/212000-569000	Nebengebühren	2211	3211	20		200,00	-200,00		200,00	-200,00

		MVAG			Ergebnisrechnung			Finanzierungsrechnung		
		EH	FH	VCQU	RA 2025	VA 2025	RA - VA	RA 2025	VA 2025	RA - VA
1/212000-580000	DGB-FLAF	2212	3212	20	1.416,86	1.500,00	-83,14	1.416,86	1.500,00	-83,14
1/212000-582000	DGB-Sozialversicherung	2212	3212	20	8.196,23	8.200,00	-3,77	8.196,23	8.200,00	-3,77
1/212000-592000	Dotierung von Rückstellungen für Jubiläumsszuwendungen	2214			4.407,63	500,00	3.907,63			
1/212000-600000	Strom	2222	3222	24	5.103,34	3.700,00	1.403,34	4.729,31	3.700,00	1.029,31
1/212000-600300	Fernwärme	2222	3222	24	15.812,94	15.000,00	812,94	15.812,94	15.000,00	812,94
1/212000-614000	Instandhaltung Gebäude	2224	3224	24	6.533,11	2.000,00	4.533,11	6.533,11	2.000,00	4.533,11
1/212000-616000	Instandhaltung Maschinen	2224	3224	24	3.369,93	3.000,00	369,93	3.369,93	3.000,00	369,93
1/212000-618000	Instandhaltung Ausstattung	2224	3224	24	563,63	400,00	163,63	563,63	400,00	163,63
1/212000-619000	Instandhaltung Schulsportplatz	2224	3224	24	253,06	100,00	153,06	253,06	100,00	153,06
1/212000-621000	Busfahrten	2222	3222	24	2.006,50	1.500,00	506,50	2.006,50	1.500,00	506,50
1/212000-631000	Telekommunikationsdienste	2222	3222	24	1.362,21	1.200,00	162,21	1.362,21	1.200,00	162,21
1/212000-640100	Prüfung Geräte	2222	3222	24	761,31	1.000,00	-238,69	761,31	1.000,00	-238,69
1/212000-670000	Versicherungen	2222	3222	24	2.684,04	700,00	1.984,04	2.684,04	700,00	1.984,04
1/212000-680000	Planmäßige Abschreibung	2226			33.088,61	31.300,00	1.788,61			
1/212000-711000	Wasser, Kanal, Müllabfuhr	2225	3225	24	5.524,67	6.000,00	-475,33	5.524,67	6.000,00	-475,33
1/212000-720000	Ersatz Leistungen Bauhof	2225	3225	24	10.512,50	8.500,00	2.012,50	10.512,50	8.500,00	2.012,50
1/212000-724000	Reisegebühren	2225	3225	24	11,00		11,00	11,00		11,00
1/212000-728000	Wartung EDV-Anlagen	2225	3225	24	6.506,25	8.000,00	-1.493,75	6.506,25	8.000,00	-1.493,75
1/212000-728200	Schulung Bediensteter	2225	3225	24		200,00	-200,00		200,00	-200,00
1/212000-752000	Schülerhaltungsbeiträge MSG	2231	3231	26	21.978,00	22.000,00	-22,00	21.978,00	22.000,00	-22,00
SU 22 / 32	Summe Aufwendungen / Auszahlungen operative Gebarung				180.136,90	164.500,00	15.636,90	142.783,12	132.700,00	10.083,12
SA 0 / SA 1	(0) Nettoergebnis (21 - 22) / (1) Geldfluss operative Gebarung (31 - 32)				-114.668,84	-112.400,00	-2.268,84	-134.017,12	-131.700,00	-2.317,12
SU 23	Summe Haushaltsrücklagen				0,00	0,00	0,00	0,00	0,00	0,00
SA00	Nettoergebnis nach Zuw./Entn. Haushaltsrücklagen (Saldo 0 +/- SU23)				-114.668,84	-112.400,00	-2.268,84			
Investive Gebarung										
2/212000+301100	Förderung SKF		3331	1 33				12.800,00	10.000,00	2.800,00
SU 33	Summe Einzahlungen investive Gebarung							12.800,00	10.000,00	2.800,00
1/212000-010000	Gebäude und Bauten		3413	1 40				24.047,94	15.000,00	9.047,94
1/212000-042000	Ausstattung		3415	2 41				5.484,00	3.000,00	2.484,00
1/212000-042100	Erneuerung Einrichtung		3415	1				22.991,48	25.000,00	-2.008,52
SU 34	Summe Auszahlungen investive Gebarung							52.523,42	43.000,00	9.523,42
SA2	Saldo (2) Geldfluss aus der Investiven Gebarung (33 - 34)							-39.723,42	-33.000,00	-6.723,42
SA3	Saldo (3) Nettofinanzierungssaldo (Saldo 1 + Saldo 2)							-173.740,54	-164.700,00	-9.040,54
Finanzierungstätigkeit										
SU 35	Summe Einzahlungen aus der Finanzierungstätigkeit							0,00	0,00	0,00
SU 36	Summe Auszahlungen aus der Finanzierungstätigkeit							0,00	0,00	0,00
SA4	Saldo (4) Geldfluss aus der Finanzierungstätigkeit (35 - 36)							0,00	0,00	0,00

		MVAG			Ergebnisrechnung			Finanzierungsrechnung		
		EH	FH	VCQU	RA 2025	VA 2025	RA - VA	RA 2025	VA 2025	RA - VA
SA5	Saldo (5) Geldfluss aus der voranschlagswirksamen Gebarung (Saldo 3 + Saldo 4)							-173.740,54	-164.700,00	-9.040,54
212100	Nachmittagsbetreuung									
Operative Gebarung										
2/212100+810000	Elternbeiträge Nachmittagsbetreuung	2114	3114	13	12.192,00	12.000,00	192,00	11.947,00	12.000,00	-53,00
2/212100+810100	Elternbeiträge Mittagessen	2114	3114	13	17.141,00	19.000,00	-1.859,00	16.862,50	19.000,00	-2.137,50
2/212100+810200	Elternbeiträge Ferienbetreuung	2114	3114	13	4.024,00	5.000,00	-976,00	4.024,00	5.000,00	-976,00
2/212100+860000	Zuschüsse Bund	2121	3121	15	23.308,37	12.000,00	11.308,37	23.308,37	12.000,00	11.308,37
SU 21 / 31	Summe Erträge / Einzahlungen operative Gebarung				56.665,37	48.000,00	8.665,37	56.141,87	48.000,00	8.141,87
1/212100-400000	Geringwertige Wirtschaftsgüter	2221	3221	23	1.225,59	1.000,00	225,59	1.225,59	1.000,00	225,59
1/212100-430000	Lebensmittel	2221	3221	23	10.510,53	11.000,00	-489,47	9.853,76	11.000,00	-1.146,24
1/212100-459000	Sonstige Verbrauchsgüter	2221	3221	23	1.360,29	1.800,00	-439,71	1.360,29	1.800,00	-439,71
1/212100-510000	Bezüge Freizeitbetreuerin	2211	3211	20	17.909,52	25.000,00	-7.090,48	17.909,52	25.000,00	-7.090,48
1/212100-511000	Bezüge Köchin u. Betreuerin	2211	3211	20	42.547,00	37.000,00	5.547,00	42.547,00	37.000,00	5.547,00
1/212100-523000	Bezüge Aushilfe	2211	3211	20		2.500,00	-2.500,00		2.500,00	-2.500,00
1/212100-569000	Nebengebühren	2211	3211	20		200,00	-200,00		200,00	-200,00
1/212100-580000	DGB-FLAF	2212	3212	20	2.234,99	2.800,00	-565,01	2.234,99	2.800,00	-565,01
1/212100-582000	DGB-Sozialversicherung	2212	3212	20	13.023,49	14.000,00	-976,51	13.023,49	14.000,00	-976,51
1/212100-592000	Dotierung von Rückstellungen für Jubiläumsszuwendungen	2214			8.315,07	300,00	8.015,07			
1/212100-631000	Telekommunikationsdienste	2222	3222	24		200,00	-200,00		200,00	-200,00
1/212100-728200	Schulung Bediensteter	2225	3225	24		200,00	-200,00	45,00	200,00	-155,00
SU 22 / 32	Summe Aufwendungen / Auszahlungen operative Gebarung				97.126,48	96.000,00	1.126,48	88.199,64	95.700,00	-7.500,36
SA 0 / SA 1	(0) Nettoergebnis (21 - 22) / (1) Geldfluss operative Gebarung (31 - 32)				-40.461,11	-48.000,00	7.538,89	-32.057,77	-47.700,00	15.642,23
SU 23	Summe Haushaltsrücklagen				0,00	0,00	0,00	0,00	0,00	0,00
SA00	Nettoergebnis nach Zuw./Entn. Haushaltsrücklagen (Saldo 0 +/- SU23)				-40.461,11	-48.000,00	7.538,89			
Investive Gebarung										
SU 33	Summe Einzahlungen investive Gebarung							0,00	0,00	0,00
SU 34	Summe Auszahlungen investive Gebarung							0,00	0,00	0,00
SA2	Saldo (2) Geldfluss aus der Investiven Gebarung (33 - 34)							0,00	0,00	0,00
SA3	Saldo (3) Nettofinanzierungssaldo (Saldo 1 + Saldo 2)							-32.057,77	-47.700,00	15.642,23
Finanzierungstätigkeit										
SU 35	Summe Einzahlungen aus der Finanzierungstätigkeit							0,00	0,00	0,00
SU 36	Summe Auszahlungen aus der Finanzierungstätigkeit							0,00	0,00	0,00
SA4	Saldo (4) Geldfluss aus der Finanzierungstätigkeit (35 - 36)							0,00	0,00	0,00
SA5	Saldo (5) Geldfluss aus der voranschlagswirksamen Gebarung (Saldo 3 + Saldo 4)							-32.057,77	-47.700,00	15.642,23

		MVAG MVAG VCQU			Ergebnisrechnung			Finanzierungsrechnung		
		EH	FH		RA 2025	VA 2025	RA - VA	RA 2025	VA 2025	RA - VA
213	Sonderschulen									
213000	Schulgemeindeverbandsumlage Sonderschule									
Operative Gebarung										
SU 21 / 31	Summe Erträge / Einzahlungen operative Gebarung				0,00	0,00	0,00	0,00	0,00	0,00
1/213000-752000	Schulerhaltungsbeiträge SSG	2231	3231	26	26.779,56	17.600,00	9.179,56	26.779,56	17.600,00	9.179,56
SU 22 / 32	Summe Aufwendungen / Auszahlungen operative Gebarung				26.779,56	17.600,00	9.179,56	26.779,56	17.600,00	9.179,56
SA 0 / SA 1	(0) Nettoergebnis (21 - 22) / (1) Geldfluss operative Gebarung (31 - 32)				-26.779,56	-17.600,00	-9.179,56	-26.779,56	-17.600,00	-9.179,56
SU 23	Summe Haushaltsrücklagen				0,00	0,00	0,00	0,00	0,00	0,00
SA00	Nettoergebnis nach Zuw./Entn. Haushaltsrücklagen (Saldo 0 +/- SU23)				-26.779,56	-17.600,00	-9.179,56			
Investive Gebarung										
SU 33	Summe Einzahlungen investive Gebarung							0,00	0,00	0,00
SU 34	Summe Auszahlungen investive Gebarung							0,00	0,00	0,00
SA2	Saldo (2) Geldfluss aus der Investiven Gebarung (33 - 34)							0,00	0,00	0,00
SA3	Saldo (3) Nettofinanzierungssaldo (Saldo 1 + Saldo 2)							-26.779,56	-17.600,00	-9.179,56
Finanzierungstätigkeit										
SU 35	Summe Einzahlungen aus der Finanzierungstätigkeit							0,00	0,00	0,00
SU 36	Summe Auszahlungen aus der Finanzierungstätigkeit							0,00	0,00	0,00
SA4	Saldo (4) Geldfluss aus der Finanzierungstätigkeit (35 - 36)							0,00	0,00	0,00
SA5	Saldo (5) Geldfluss aus der voranschlagswirksamen Gebarung (Saldo 3 + Saldo 4)							-26.779,56	-17.600,00	-9.179,56
214	Polytechnische Schulen									
214000	Schulgemeindeverbandsumlage Polytechnische Schule									
Operative Gebarung										
SU 21 / 31	Summe Erträge / Einzahlungen operative Gebarung				0,00	0,00	0,00	0,00	0,00	0,00
1/214000-752000	Schulerhaltungsbeiträge PSG	2231	3231	26	26.100,00	26.100,00		26.100,00	26.100,00	
SU 22 / 32	Summe Aufwendungen / Auszahlungen operative Gebarung				26.100,00	26.100,00	0,00	26.100,00	26.100,00	0,00
SA 0 / SA 1	(0) Nettoergebnis (21 - 22) / (1) Geldfluss operative Gebarung (31 - 32)				-26.100,00	-26.100,00	0,00	-26.100,00	-26.100,00	0,00
SU 23	Summe Haushaltsrücklagen				0,00	0,00	0,00	0,00	0,00	0,00
SA00	Nettoergebnis nach Zuw./Entn. Haushaltsrücklagen (Saldo 0 +/- SU23)				-26.100,00	-26.100,00	0,00			
Investive Gebarung										
SU 33	Summe Einzahlungen investive Gebarung							0,00	0,00	0,00
SU 34	Summe Auszahlungen investive Gebarung							0,00	0,00	0,00
SA2	Saldo (2) Geldfluss aus der Investiven Gebarung (33 - 34)							0,00	0,00	0,00
SA3	Saldo (3) Nettofinanzierungssaldo (Saldo 1 + Saldo 2)							-26.100,00	-26.100,00	0,00
Finanzierungstätigkeit										
SU 35	Summe Einzahlungen aus der Finanzierungstätigkeit							0,00	0,00	0,00
SU 36	Summe Auszahlungen aus der Finanzierungstätigkeit							0,00	0,00	0,00

		MVAG MVAG VCQU			Ergebnisrechnung			Finanzierungsrechnung		
		EH	FH		RA 2025	VA 2025	RA - VA	RA 2025	VA 2025	RA - VA
SA4	Saldo (4) Geldfluss aus der Finanzierungstätigkeit (35 – 36)							0,00	0,00	0,00
SA5	Saldo (5) Geldfluss aus der voranschlagswirksamen Gebarung (Saldo 3 + Saldo 4)							-26.100,00	-26.100,00	0,00
22	Berufsbildender Unterricht; Anstalten der Bildung für Lehrerinnen und Lehrer sowie Erzieherinnen und Erzieher									
220	Berufsbildende Pflichtschulen									
220000	Berufsbildende Pflichtschulen									
	Operative Gebarung									
SU 21 / 31	Summe Erträge / Einzahlungen operative Gebarung				0,00	0,00	0,00	0,00	0,00	0,00
1/220000-751000	Schulerhaltungsbeiträge Berufsschulen 2231 3231 26				13.800,00	13.800,00		13.800,00	13.800,00	
SU 22 / 32	Summe Aufwendungen / Auszahlungen operative Gebarung				13.800,00	13.800,00	0,00	13.800,00	13.800,00	0,00
SA 0 / SA 1	(0) Nettoergebnis (21 - 22) / (1) Geldfluss operative Gebarung (31 – 32)				-13.800,00	-13.800,00	0,00	-13.800,00	-13.800,00	0,00
SU 23	Summe Haushaltsrücklagen				0,00	0,00	0,00	0,00	0,00	0,00
SA00	Nettoergebnis nach Zuw./Entn. Haushaltsrücklagen (Saldo 0 +/- SU23)				-13.800,00	-13.800,00	0,00			
	Investive Gebarung									
SU 33	Summe Einzahlungen investive Gebarung							0,00	0,00	0,00
SU 34	Summe Auszahlungen investive Gebarung							0,00	0,00	0,00
SA2	Saldo (2) Geldfluss aus der Investiven Gebarung (33 – 34)							0,00	0,00	0,00
SA3	Saldo (3) Nettofinanzierungssaldo (Saldo 1 + Saldo 2)							-13.800,00	-13.800,00	0,00
	Finanzierungstätigkeit									
SU 35	Summe Einzahlungen aus der Finanzierungstätigkeit							0,00	0,00	0,00
SU 36	Summe Auszahlungen aus der Finanzierungstätigkeit							0,00	0,00	0,00
SA4	Saldo (4) Geldfluss aus der Finanzierungstätigkeit (35 – 36)							0,00	0,00	0,00
SA5	Saldo (5) Geldfluss aus der voranschlagswirksamen Gebarung (Saldo 3 + Saldo 4)							-13.800,00	-13.800,00	0,00
24	Vorschulische Erziehung									
240	Kindergärten									
240000	Kindergarten									
	Operative Gebarung									
2/240000+810000	Elternbeiträge Nachmittagsbetreuung 2114 3114 13				4.991,33	6.000,00	-1.008,67	4.849,72	6.000,00	-1.150,28
2/240000+810200	Elternbeiträge Ferienbetreuung 2114 3114 13				1.239,00	1.500,00	-261,00	1.097,40	1.500,00	-402,60
2/240000+810300	Elternbeiträge Transport 2114 3114 13				16.924,84	18.000,00	-1.075,16	16.919,53	18.000,00	-1.080,47
2/240000+810400	Elternbeiträge Bastelbeitrag 2114 3114 13				9.477,61	10.000,00	-522,39	9.437,80	10.000,00	-562,20
2/240000+813000	Erträge aus der Auflösung von Investitionszuschüssen (Kapitaltransfers) 2127				8.367,25	7.900,00	467,25			
2/240000+861000	Zuschüsse Land 2121 3121 15				7.650,00		7.650,00	7.650,00		7.650,00
2/240000+861100	Zuschuss Darlehen 116 2121 3121 15				652,98	600,00	52,98	652,98	600,00	52,98

		MVAG			Ergebnisrechnung			Finanzierungsrechnung		
		EH	FH	VCQU	RA 2025	VA 2025	RA - VA	RA 2025	VA 2025	RA - VA
2/240000+861200	Zuschuss Nachförderung 4.Gruppe	2121	3121		26.019,00		26.019,00	26.019,00		26.019,00
2/240000+861900	Zukunftsfond Kinderbetreuung	2121	3121		101.860,47	80.000,00	21.860,47	101.860,47	80.000,00	21.860,47
2/240000+863000	Kapitaltransfer AUVA	2121	3121	15	667,14		667,14	667,14		667,14
2/240000+863100	Leistungsanspruch Altersteilzeit AMS	2121	3121		12.697,75	13.000,00	-302,25	12.697,75	13.000,00	-302,25
SU 21 / 31	Summe Erträge / Einzahlungen operative Gebarung				190.547,37	137.000,00	53.547,37	181.851,79	129.100,00	52.751,79
1/240000-400000	Geringwertige Wirtschaftsgüter	2221	3221	23	9.739,51	10.000,00	-260,49	9.739,51	10.000,00	-260,49
1/240000-430000	Lebensmittel	2221	3221	23	1.443,59	1.800,00	-356,41	1.443,59	1.800,00	-356,41
1/240000-454000	Reinigungsmittel	2221	3221	23	646,61	1.200,00	-553,39	646,61	1.200,00	-553,39
1/240000-456000	Büromaterial	2221	3221	23	645,38	900,00	-254,62	645,38	900,00	-254,62
1/240000-457000	Druckwerke & Bücher	2221	3221	23	1.062,43	1.400,00	-337,57	1.105,61	1.400,00	-294,39
1/240000-459000	Sonstige Verbrauchsgüter	2221	3221	23	5.041,50	7.500,00	-2.458,50	5.041,50	7.500,00	-2.458,50
1/240000-511000	Bezüge Kindergartenbetreuerinnen	2211	3211	20	171.866,18	191.000,00	-19.133,82	171.866,18	191.000,00	-19.133,82
1/240000-523000	Bezüge Aushilfe	2211	3211	20	3.329,32		3.329,32	3.329,32		3.329,32
1/240000-565000	Mehrleistungen	2211	3211	20	64,42	200,00	-135,58	64,42	200,00	-135,58
1/240000-569000	Nebengebühren	2211	3211	20	1.144,61	800,00	344,61	1.144,61	800,00	344,61
1/240000-580000	DGB-FLAF	2212	3212	20	6.515,87	7.600,00	-1.084,13	6.515,87	7.600,00	-1.084,13
1/240000-582000	DGB-Sozialversicherung	2212	3212	20	40.518,23	42.000,00	-1.481,77	40.518,23	42.000,00	-1.481,77
1/240000-591000	Dotierung von Rückstellungen für Abfertigungen	2214			599,76	500,00	99,76			
1/240000-592000	Dotierung von Rückstellungen für Jubiläumszuwendungen	2214			11.030,77	500,00	10.530,77			
1/240000-600000	Strom	2222	3222	24	1.388,11	1.600,00	-211,89	1.225,99	1.600,00	-374,01
1/240000-600300	Fernwärme	2222	3222	24	3.086,77	3.000,00	86,77	3.086,77	3.000,00	86,77
1/240000-613000	Instandhaltung Außenanlagen	2224	3224	24	579,63	500,00	79,63	579,63	500,00	79,63
1/240000-614000	Instandhaltung Gebäude	2224	3224	24	3.720,85	800,00	2.920,85	3.720,85	800,00	2.920,85
1/240000-616000	Instandhaltung Maschinen	2224	3224	24	1.800,25	2.000,00	-199,75	1.800,25	2.000,00	-199,75
1/240000-618000	Instandhaltung Ausstattung	2224	3224	24	248,17	500,00	-251,83	248,17	500,00	-251,83
1/240000-621000	Transportkosten Kinder	2222	3222	24	39.129,75	52.000,00	-12.870,25	39.129,75	52.000,00	-12.870,25
1/240000-631000	Telekommunikationsdienste	2222	3222	24	1.131,17	800,00	331,17	1.130,66	800,00	330,66
1/240000-640100	Prüfung Geräte	2222	3222	24	320,20	400,00	-79,80	320,20	400,00	-79,80
1/240000-650000	Zinsen Darlehen 116	2241	3241	25	121,68	200,00	-78,32	121,68	200,00	-78,32
1/240000-670000	Versicherungen	2222	3222	24	927,42	1.000,00	-72,58	927,42	1.000,00	-72,58
1/240000-680000	Planmäßige Abschreibung	2226			26.899,92	25.800,00	1.099,92			
1/240000-691000	Abschreibung von Forderungen	2225	3225	24		2.000,00	-2.000,00		2.000,00	-2.000,00
1/240000-710000	Öffentliche Steuern und Abgaben	2225	3225	24	28,20	100,00	-71,80	28,20	100,00	-71,80
1/240000-711000	Wasser, Kanal, Müllabfuhr	2225	3225	24	1.901,52	2.100,00	-198,48	1.901,52	2.100,00	-198,48
1/240000-720000	Ersatz Leistungen Bauhof	2225	3225	24	4.942,50	1.500,00	3.442,50	4.942,50	1.500,00	3.442,50
1/240000-724000	Reisegebühren	2225	3225	24		300,00	-300,00		300,00	-300,00
1/240000-728000	Wartung EDV-Anlagen	2225	3225	24		500,00	-500,00		500,00	-500,00

		MVAG MVAG VCQU			Ergebnisrechnung			Finanzierungsrechnung		
		EH	FH		RA 2025	VA 2025	RA - VA	RA 2025	VA 2025	RA - VA
1/240000-728200	Schulung Bediensteter	2225	3225	24		300,00	-300,00		300,00	-300,00
1/240000-729000	Sonstige Ausgaben	2225	3225	24	1.465,54	1.500,00	-34,46	1.465,54	1.500,00	-34,46
SU 22 / 32	Summe Aufwendungen / Auszahlungen operative Gebarung				341.339,86	362.300,00	-20.960,14	302.689,96	335.500,00	-32.810,04
SA 0 / SA 1	(0) Nettoergebnis (21 - 22) / (1) Geldfluss operative Gebarung (31 - 32)				-150.792,49	-225.300,00	74.507,51	-120.838,17	-206.400,00	85.561,83
SU 23	Summe Haushaltsrücklagen				0,00	0,00	0,00	0,00	0,00	0,00
SA00	Nettoergebnis nach Zuw./Entn. Haushaltsrücklagen (Saldo 0 +/- SU23)				-150.792,49	-225.300,00	74.507,51			
Investive Gebarung										
2/240000+301000	Förderung SKF Vermögen		3331	33				5.000,00		5.000,00
SU 33	Summe Einzahlungen investive Gebarung							5.000,00	0,00	5.000,00
1/240000-042000	Ausstattung		3415	2 41				8.324,08	2.500,00	5.824,08
SU 34	Summe Auszahlungen investive Gebarung							8.324,08	2.500,00	5.824,08
SA2	Saldo (2) Geldfluss aus der Investiven Gebarung (33 - 34)							-3.324,08	-2.500,00	-824,08
SA3	Saldo (3) Nettofinanzierungssaldo (Saldo 1 + Saldo 2)							-124.162,25	-208.900,00	84.737,75
Finanzierungstätigkeit										
SU 35	Summe Einzahlungen aus der Finanzierungstätigkeit							0,00	0,00	0,00
1/240000-346000	Tilgung Darlehen 116		3614	65				6.417,91	6.500,00	-82,09
SU 36	Summe Auszahlungen aus der Finanzierungstätigkeit							6.417,91	6.500,00	-82,09
SA4	Saldo (4) Geldfluss aus der Finanzierungstätigkeit (35 - 36)							-6.417,91	-6.500,00	82,09
SA5	Saldo (5) Geldfluss aus der voranschlagswirksamen Gebarung (Saldo 3 + Saldo 4)							-130.580,16	-215.400,00	84.819,84
240100 Tagesbetreuungseinrichtung										
Operative Gebarung										
2/240100+813000	Erträge aus der Auflösung von Investitionszuschüssen (Kapitaltransfers)	2127			12.589,11	12.600,00	-10,89			
2/240100+861000	Transfers von Ländern, Landesfonds und Landeskammern	2121	3121	15	889,32	9.000,00	-8.110,68	889,32	9.000,00	-8.110,68
SU 21 / 31	Summe Erträge / Einzahlungen operative Gebarung				13.478,43	21.600,00	-8.121,57	889,32	9.000,00	-8.110,68
1/240100-400000	Geringwertige Wirtschaftsgüter	2221	3221	23		500,00	-500,00		500,00	-500,00
1/240100-430000	Lebensmittel	2221	3221	23		200,00	-200,00		200,00	-200,00
1/240100-454000	Reinigungsmittel	2221	3221	23		100,00	-100,00		100,00	-100,00
1/240100-456000	Büromaterial	2221	3221	23		300,00	-300,00		300,00	-300,00
1/240100-459000	Sonstige Verbrauchsgüter	2221	3221	23	159,65	500,00	-340,35	159,65	500,00	-340,35
1/240100-510000	Bezüge Elementarpädagogin	2211	3211	20		29.500,00	-29.500,00		29.500,00	-29.500,00
1/240100-511000	Bezüge Betreuerin	2211	3211	20	4.244,42		4.244,42	4.244,42		4.244,42
1/240100-580000	DGB-FLAF	2212	3212	20	157,04	2.600,00	-2.442,96	157,04	2.600,00	-2.442,96
1/240100-582000	DGB-Sozialversicherung	2212	3212	20	905,80	13.900,00	-12.994,20	905,80	13.900,00	-12.994,20
1/240100-592000	Dotierung von Rückstellungen für Jubiläumszuwendungen	2214			138,87	400,00	-261,13			
1/240100-600000	Strom	2222	3222	24	462,69	500,00	-37,31	408,65	500,00	-91,35

		MVAG			Ergebnisrechnung			Finanzierungsrechnung		
		EH	FH	VCQU	RA 2025	VA 2025	RA - VA	RA 2025	VA 2025	RA - VA
1/240100-600300	Fernwärme	2222	3222	24	1.028,93	1.000,00	28,93	1.028,93	1.000,00	28,93
1/240100-614000	Instandhaltung Gebäude	2224	3224	24	224,39	200,00	24,39	224,39	200,00	24,39
1/240100-631000	Telekommunikationsdienste	2222	3222	24	377,00	300,00	77,00	376,84	300,00	76,84
1/240100-670000	Versicherungen	2222	3222	24	309,13	300,00	9,13	309,13	300,00	9,13
1/240100-680000	Planmäßige Abschreibung	2226			19.144,09	19.100,00	44,09			
1/240100-711000	Wasser, Kanal, Müllabfuhr	2225	3225	24	633,79	700,00	-66,21	633,79	700,00	-66,21
1/240100-720000	Ersatz Leistungen Bauhof	2225	3225	24		1.000,00	-1.000,00		1.000,00	-1.000,00
1/240100-728200	Schulung Bediensteter	2225	3225	24		500,00	-500,00		500,00	-500,00
SU 22 / 32	Summe Aufwendungen / Auszahlungen operative Gebarung				27.785,80	71.600,00	-43.814,20	8.448,64	52.100,00	-43.651,36
SA 0 / SA 1	(0) Nettoergebnis (21 - 22) / (1) Geldfluss operative Gebarung (31 - 32)				-14.307,37	-50.000,00	35.692,63	-7.559,32	-43.100,00	35.540,68
SU 23	Summe Haushaltsrücklagen				0,00	0,00	0,00	0,00	0,00	0,00
SA00	Nettoergebnis nach Zuw./Entn. Haushaltsrücklagen (Saldo 0 +/- SU23)				-14.307,37	-50.000,00	35.692,63			
Investive Gebarung										
SU 33	Summe Einzahlungen investive Gebarung							0,00	0,00	0,00
1/240100-042000	Ausstattung		3415	2 41				1.524,17		1.524,17
SU 34	Summe Auszahlungen investive Gebarung							1.524,17	0,00	1.524,17
SA2	Saldo (2) Geldfluss aus der Investiven Gebarung (33 - 34)							-1.524,17	0,00	-1.524,17
SA3	Saldo (3) Nettofinanzierungssaldo (Saldo 1 + Saldo 2)							-9.083,49	-43.100,00	34.016,51
Finanzierungstätigkeit										
SU 35	Summe Einzahlungen aus der Finanzierungstätigkeit							0,00	0,00	0,00
SU 36	Summe Auszahlungen aus der Finanzierungstätigkeit							0,00	0,00	0,00
SA4	Saldo (4) Geldfluss aus der Finanzierungstätigkeit (35 - 36)							0,00	0,00	0,00
SA5	Saldo (5) Geldfluss aus der voranschlagswirksamen Gebarung (Saldo 3 + Saldo 4)							-9.083,49	-43.100,00	34.016,51
26 Sport und außerschulische Leibeserziehung										
262 Sportplätze										
262000 Sportplätze										
Operative Gebarung										
2/262000+811000	Pachteinnahmen	2115	3115	14	6.119,10	6.000,00	119,10	6.119,10	6.000,00	119,10
2/262000+813000	Erträge aus der Auflösung von Investitionszuschüssen (Kapitaltransfers)	2127			13.400,24	10.900,00	2.500,24			
2/262000+899000	Entnahmen aus Verrechnungsrücklagen zwischen operativer Gebarung und Projekten	2116		1	185.493,78	91.300,00	94.193,78			
SU 21 / 31	Summe Erträge / Einzahlungen operative Gebarung				205.013,12	108.200,00	96.813,12	6.119,10	6.000,00	119,10
1/262000-613000	Instandhaltung Sportanlage	2224	3224	24	1.231,01	500,00	731,01		500,00	-500,00
1/262000-614000	Instandhaltung Gebäude	2224	3224	24	283,68	200,00	83,68	283,68	200,00	83,68
1/262000-617000	Instandhaltung Fahrzeuge	2224	3224	24	433,20	2.000,00	-1.566,80	198,00	2.000,00	-1.802,00

		MVAG			Ergebnisrechnung			Finanzierungsrechnung		
		MVAG	MVAG	VCQU	RA 2025	VA 2025	RA - VA	RA 2025	VA 2025	RA - VA
		EH	FH							
1/262000-670000	Versicherungen	2222	3222	24	135,24	300,00	-164,76	135,24	300,00	-164,76
1/262000-680000	Planmäßige Abschreibung	2226			38.333,15	34.800,00	3.533,15			
1/262000-700100	Pacht Grund	2223	3223	24	617,13	600,00	17,13	617,13	600,00	17,13
1/262000-757000	Subvention Sportvereine	2234	3234	27	7.100,00	8.000,00	-900,00	9.100,00	8.000,00	1.100,00
SU 22 / 32	Summe Aufwendungen / Auszahlungen operative Gebarung				48.133,41	46.400,00	1.733,41	10.334,05	11.600,00	-1.265,95
SA 0 / SA 1	(0) Nettoergebnis (21 - 22) / (1) Geldfluss operative Gebarung (31 - 32)				156.879,71	61.800,00	95.079,71	-4.214,95	-5.600,00	1.385,05
SU 23	Summe Haushaltsrücklagen				0,00	0,00	0,00	0,00	0,00	0,00
SA00	Nettoergebnis nach Zuw./Entn. Haushaltsrücklagen (Saldo 0 +/- SU23)				156.879,71	61.800,00	95.079,71			
Investive Gebarung										
2/262000+301000	Kapitaltransfers von Ländern, Landesfonds und Landeskammern		3331	1 33				9.000,00	20.000,00	-11.000,00
2/262000+307000	Kapitaltransfers von privaten Organisationen ohne Erwerbszweck		3334	1 34				57.827,61	30.000,00	27.827,61
SU 33	Summe Einzahlungen investive Gebarung							66.827,61	50.000,00	16.827,61
1/262000-006100	Infrastrukturweiterung		3412	1 40				76.902,42		76.902,42
1/262000-010000	Gebäude und Bauten		3413	1 40				5.783,14	5.000,00	783,14
SU 34	Summe Auszahlungen investive Gebarung							82.685,56	5.000,00	77.685,56
SA2	Saldo (2) Geldfluss aus der Investiven Gebarung (33 - 34)							-15.857,95	45.000,00	-60.857,95
SA3	Saldo (3) Nettofinanzierungssaldo (Saldo 1 + Saldo 2)							-20.072,90	39.400,00	-59.472,90
Finanzierungstätigkeit										
SU 35	Summe Einzahlungen aus der Finanzierungstätigkeit							0,00	0,00	0,00
SU 36	Summe Auszahlungen aus der Finanzierungstätigkeit							0,00	0,00	0,00
SA4	Saldo (4) Geldfluss aus der Finanzierungstätigkeit (35 - 36)							0,00	0,00	0,00
SA5	Saldo (5) Geldfluss aus der voranschlagswirksamen Gebarung (Saldo 3 + Saldo 4)							-20.072,90	39.400,00	-59.472,90
269	Sonstige Einrichtungen und Maßnahmen									
269000	Vereins- u. Jugendhaus									
Operative Gebarung										
2/269000+813000	Erträge aus der Auflösung von Investitionszuschüssen (Kapitaltransfers)	2127			363,36	400,00	-36,64			
2/269000+829000	Ersatz Stromkosten	2116	3116	18	201,90	300,00	-98,10		300,00	-300,00
SU 21 / 31	Summe Erträge / Einzahlungen operative Gebarung				565,26	700,00	-134,74	0,00	300,00	-300,00
1/269000-600000	Strom	2222	3222	24	761,90	1.100,00	-338,10	781,90	1.100,00	-318,10
1/269000-614000	Instandhaltung Gebäude	2224	3224	24	52,63	100,00	-47,37	52,63	100,00	-47,37
1/269000-670000	Versicherungen	2222	3222	24	145,06	200,00	-54,94	145,06	200,00	-54,94
1/269000-680000	Planmäßige Abschreibung	2226			3.244,48	3.200,00	44,48			
1/269000-710000	Öffentliche Steuern und Abgaben	2225	3225	24	5,10		5,10	5,10		5,10
1/269000-711000	Wasser, Kanal, Müllabfuhr	2225	3225	24	673,62	600,00	73,62	673,62	600,00	73,62
SU 22 / 32	Summe Aufwendungen / Auszahlungen operative Gebarung				4.882,79	5.200,00	-317,21	1.658,31	2.000,00	-341,69

	MVAG	MVAG	VCQU	Ergebnisrechnung			Finanzierungsrechnung			
				EH	FH	RA 2025	VA 2025	RA - VA	RA 2025	VA 2025
SA 0 / SA 1		(0) Nettoergebnis (21 - 22) / (1) Geldfluss operative Gebarung (31 – 32)			-4.317,53	-4.500,00	182,47	-1.658,31	-1.700,00	41,69
SU 23		Summe Haushaltsrücklagen			0,00	0,00	0,00	0,00	0,00	0,00
SA00		Nettoergebnis nach Zuw./Entn. Haushaltsrücklagen (Saldo 0 +/- SU23)			-4.317,53	-4.500,00	182,47			
Investive Gebarung										
SU 33		Summe Einzahlungen investive Gebarung						0,00	0,00	0,00
SU 34		Summe Auszahlungen investive Gebarung						0,00	0,00	0,00
SA2		Saldo (2) Geldfluss aus der Investiven Gebarung (33 – 34)						0,00	0,00	0,00
SA3		Saldo (3) Nettofinanzierungssaldo (Saldo 1 + Saldo 2)						-1.658,31	-1.700,00	41,69
Finanzierungstätigkeit										
SU 35		Summe Einzahlungen aus der Finanzierungstätigkeit						0,00	0,00	0,00
SU 36		Summe Auszahlungen aus der Finanzierungstätigkeit						0,00	0,00	0,00
SA4		Saldo (4) Geldfluss aus der Finanzierungstätigkeit (35 – 36)						0,00	0,00	0,00
SA5		Saldo (5) Geldfluss aus der voranschlagswirksamen Gebarung (Saldo 3 + Saldo 4)						-1.658,31	-1.700,00	41,69

		MVAG	MVAG	VCQU	Ergebnisrechnung			Finanzierungsrechnung		
		EH	FH		RA 2025	VA 2025	RA - VA	RA 2025	VA 2025	RA - VA
3 Kunst, Kultur und Kultus										
31	Bildende Künste									
312	Maßnahmen zur Förderung der bildenden Künste									
312000	Maßnahmen zur Förderung der bildenden Künste									
Operative Gebarung										
2/312000+861000	Zuschuss Kulturprogramm	2121	3121	15	6.200,00	7.500,00	-1.300,00	6.200,00	7.500,00	-1.300,00
SU 21 / 31	Summe Erträge / Einzahlungen operative Gebarung				6.200,00	7.500,00	-1.300,00	6.200,00	7.500,00	-1.300,00
1/312000-728000	Werbung für Kulturveranstaltungen	2225	3225		239,08	800,00	-560,92	239,08	800,00	-560,92
1/312000-757000	Subvention Kulturvereine	2234	3234	27	24.616,20	26.000,00	-1.383,80	24.436,20	26.000,00	-1.563,80
SU 22 / 32	Summe Aufwendungen / Auszahlungen operative Gebarung				24.855,28	26.800,00	-1.944,72	24.675,28	26.800,00	-2.124,72
SA 0 / SA 1	(0) Nettoergebnis (21 - 22) / (1) Geldfluss operative Gebarung (31 - 32)				-18.655,28	-19.300,00	644,72	-18.475,28	-19.300,00	824,72
SU 23	Summe Haushaltsrücklagen				0,00	0,00	0,00	0,00	0,00	0,00
SA00	Nettoergebnis nach Zuw./Entn. Haushaltsrücklagen (Saldo 0 +/- SU23)				-18.655,28	-19.300,00	644,72			
Investive Gebarung										
SU 33	Summe Einzahlungen investive Gebarung							0,00	0,00	0,00
SU 34	Summe Auszahlungen investive Gebarung							0,00	0,00	0,00
SA2	Saldo (2) Geldfluss aus der Investiven Gebarung (33 - 34)							0,00	0,00	0,00
SA3	Saldo (3) Nettofinanzierungssaldo (Saldo 1 + Saldo 2)							-18.475,28	-19.300,00	824,72
Finanzierungstätigkeit										
SU 35	Summe Einzahlungen aus der Finanzierungstätigkeit							0,00	0,00	0,00
SU 36	Summe Auszahlungen aus der Finanzierungstätigkeit							0,00	0,00	0,00
SA4	Saldo (4) Geldfluss aus der Finanzierungstätigkeit (35 - 36)							0,00	0,00	0,00
SA5	Saldo (5) Geldfluss aus der voranschlagswirksamen Gebarung (Saldo 3 + Saldo 4)							-18.475,28	-19.300,00	824,72
32	Musik und darstellende Kunst									
320	Ausbildung in Musik und darstellender Kunst									
320000	Musikschule									
Operative Gebarung										
SU 21 / 31	Summe Erträge / Einzahlungen operative Gebarung				0,00	0,00	0,00	0,00	0,00	0,00
1/320000-752000	Beiträge Musikschulverband	2231	3231	26	59.396,50	61.600,00	-2.203,50	59.396,50	61.600,00	-2.203,50
SU 22 / 32	Summe Aufwendungen / Auszahlungen operative Gebarung				59.396,50	61.600,00	-2.203,50	59.396,50	61.600,00	-2.203,50
SA 0 / SA 1	(0) Nettoergebnis (21 - 22) / (1) Geldfluss operative Gebarung (31 - 32)				-59.396,50	-61.600,00	2.203,50	-59.396,50	-61.600,00	2.203,50
SU 23	Summe Haushaltsrücklagen				0,00	0,00	0,00	0,00	0,00	0,00
SA00	Nettoergebnis nach Zuw./Entn. Haushaltsrücklagen (Saldo 0 +/- SU23)				-59.396,50	-61.600,00	2.203,50			

		MVAG	MVAG	VCQU	Ergebnisrechnung			Finanzierungsrechnung		
		EH	FH		RA 2025	VA 2025	RA - VA	RA 2025	VA 2025	RA - VA
Investive Gebarung										
SU 33	Summe Einzahlungen investive Gebarung							0,00	0,00	0,00
SU 34	Summe Auszahlungen investive Gebarung							0,00	0,00	0,00
SA2	Saldo (2) Geldfluss aus der Investiven Gebarung (33 – 34)							0,00	0,00	0,00
SA3	Saldo (3) Nettofinanzierungssaldo (Saldo 1 + Saldo 2)							-59.396,50	-61.600,00	2.203,50
Finanzierungstätigkeit										
SU 35	Summe Einzahlungen aus der Finanzierungstätigkeit							0,00	0,00	0,00
SU 36	Summe Auszahlungen aus der Finanzierungstätigkeit							0,00	0,00	0,00
SA4	Saldo (4) Geldfluss aus der Finanzierungstätigkeit (35 – 36)							0,00	0,00	0,00
SA5	Saldo (5) Geldfluss aus der voranschlagswirksamen Gebarung (Saldo 3 + Saldo 4)							-59.396,50	-61.600,00	2.203,50
321	Einrichtungen der Musikpflege									
321000	Musikpflege									
Operative Gebarung										
2/321000+811000	Mieteinnahmen zu 20% UST	2115	3115	14	5.558,66	5.100,00	458,66	5.558,66	5.100,00	458,66
2/321000+813000	Erträge aus der Auflösung von Investitionszuschüssen (Kapitaltransfers)		2127		2.892,39	2.900,00	-7,61			
SU 21 / 31	Summe Erträge / Einzahlungen operative Gebarung				8.451,05	8.000,00	451,05	5.558,66	5.100,00	458,66
1/321000-400000	Geringwertige Wirtschaftsgüter	2221	3221	23	306,48		306,48	306,48		306,48
1/321000-600000	Strom	2222	3222	24	659,23	600,00	59,23	601,96	600,00	1,96
1/321000-600300	Fernwärme	2222	3222	24	3.597,96	3.000,00	597,96	3.597,96	3.000,00	597,96
1/321000-614000	Instandhaltung Gebäude	2224	3224	24	6.699,53	1.000,00	5.699,53	6.699,53	1.000,00	5.699,53
1/321000-616000	Instandhaltung von Maschinen	2224	3224	24	224,35	300,00	-75,65	224,35	300,00	-75,65
1/321000-631000	Telekommunikationsdienste	2222	3222		199,00		199,00	199,00		199,00
1/321000-670000	Versicherungen	2222	3222	24	428,05	200,00	228,05	428,05	200,00	228,05
1/321000-680000	Planmäßige Abschreibung	2226			9.077,03	8.800,00	277,03			
1/321000-710000	Öffentliche Steuern und Abgaben	2225	3225	24	295,80	300,00	-4,20	295,80	300,00	-4,20
1/321000-711000	Wasser, Kanal, Müllabfuhr	2225	3225	24	481,20	600,00	-118,80	481,20	600,00	-118,80
1/321000-757000	Subvention Musikverein	2234	3234	27	8.050,00	8.500,00	-450,00	8.050,00	8.500,00	-450,00
SU 22 / 32	Summe Aufwendungen / Auszahlungen operative Gebarung				30.018,63	23.300,00	6.718,63	20.884,33	14.500,00	6.384,33
SA 0 / SA 1	(0) Nettoergebnis (21 - 22) / (1) Geldfluss operative Gebarung (31 – 32)				-21.567,58	-15.300,00	-6.267,58	-15.325,67	-9.400,00	-5.925,67
SU 23	Summe Haushaltsrücklagen				0,00	0,00	0,00	0,00	0,00	0,00
SA00	Nettoergebnis nach Zuw./Entn. Haushaltsrücklagen (Saldo 0 +/- SU23)				-21.567,58	-15.300,00	-6.267,58			
Investive Gebarung										
SU 33	Summe Einzahlungen investive Gebarung							0,00	0,00	0,00
SU 34	Summe Auszahlungen investive Gebarung							0,00	0,00	0,00
SA2	Saldo (2) Geldfluss aus der Investiven Gebarung (33 – 34)							0,00	0,00	0,00
SA3	Saldo (3) Nettofinanzierungssaldo (Saldo 1 + Saldo 2)							-15.325,67	-9.400,00	-5.925,67

		MVAG	MVAG	VCQU	Ergebnisrechnung			Finanzierungsrechnung		
		EH	FH		RA 2025	VA 2025	RA - VA	RA 2025	VA 2025	RA - VA
Finanzierungstätigkeit										
SU 35	Summe Einzahlungen aus der Finanzierungstätigkeit							0,00	0,00	0,00
SU 36	Summe Auszahlungen aus der Finanzierungstätigkeit							0,00	0,00	0,00
SA4	Saldo (4) Geldfluss aus der Finanzierungstätigkeit (35 – 36)							0,00	0,00	0,00
SA5	Saldo (5) Geldfluss aus der voranschlagswirksamen Gebarung (Saldo 3 + Saldo 4)							-15.325,67	-9.400,00	-5.925,67
36 Heimatpflege										
362 Denkmalpflege										
362000 Denkmalpflege										
Operative Gebarung										
SU 21 / 31	Summe Erträge / Einzahlungen operative Gebarung				0,00	0,00	0,00	0,00	0,00	0,00
1/362000-615000	Instandhaltung Denkmäler	2224	3224	24	437,80	600,00	-162,20	437,80	600,00	-162,20
1/362000-680000	Planmäßige Abschreibung	2226			74,25		74,25			
SU 22 / 32	Summe Aufwendungen / Auszahlungen operative Gebarung				512,05	600,00	-87,95	437,80	600,00	-162,20
SA 0 / SA 1	(0) Nettoergebnis (21 - 22) / (1) Geldfluss operative Gebarung (31 – 32)				-512,05	-600,00	87,95	-437,80	-600,00	162,20
SU 23	Summe Haushaltsrücklagen				0,00	0,00	0,00	0,00	0,00	0,00
SA00	Nettoergebnis nach Zuw./Entn. Haushaltsrücklagen (Saldo 0 +/- SU23)				-512,05	-600,00	87,95			
Investive Gebarung										
SU 33	Summe Einzahlungen investive Gebarung							0,00	0,00	0,00
1/362000-015000	Instandsetzung Denkmäler		3416	2				5.940,00		5.940,00
SU 34	Summe Auszahlungen investive Gebarung							5.940,00	0,00	5.940,00
SA2	Saldo (2) Geldfluss aus der Investiven Gebarung (33 – 34)							-5.940,00	0,00	-5.940,00
SA3	Saldo (3) Nettofinanzierungssaldo (Saldo 1 + Saldo 2)							-6.377,80	-600,00	-5.777,80
Finanzierungstätigkeit										
SU 35	Summe Einzahlungen aus der Finanzierungstätigkeit							0,00	0,00	0,00
SU 36	Summe Auszahlungen aus der Finanzierungstätigkeit							0,00	0,00	0,00
SA4	Saldo (4) Geldfluss aus der Finanzierungstätigkeit (35 – 36)							0,00	0,00	0,00
SA5	Saldo (5) Geldfluss aus der voranschlagswirksamen Gebarung (Saldo 3 + Saldo 4)							-6.377,80	-600,00	-5.777,80
369 Sonstige Einrichtungen und Maßnahmen										
369000 Brauchtumpflege										
Operative Gebarung										
SU 21 / 31	Summe Erträge / Einzahlungen operative Gebarung				0,00	0,00	0,00	0,00	0,00	0,00
1/369000-729000	Ausgaben für Brauchtumpflege	2225	3225	24	2.627,10	2.500,00	127,10	2.627,10	2.500,00	127,10
SU 22 / 32	Summe Aufwendungen / Auszahlungen operative Gebarung				2.627,10	2.500,00	127,10	2.627,10	2.500,00	127,10
SA 0 / SA 1	(0) Nettoergebnis (21 - 22) / (1) Geldfluss operative Gebarung (31 – 32)				-2.627,10	-2.500,00	-127,10	-2.627,10	-2.500,00	-127,10
SU 23	Summe Haushaltsrücklagen				0,00	0,00	0,00	0,00	0,00	0,00

	MVAG	MVAG	VCQU	Ergebnisrechnung			Finanzierungsrechnung			
				EH	FH		RA 2025	VA 2025	RA - VA	
SA00	Nettoergebnis nach Zuw./Entn. Haushaltsrücklagen (Saldo 0 +/- SU23)						-2.627,10	-2.500,00	-127,10	
Investive Gebarung										
SU 33	Summe Einzahlungen investive Gebarung						0,00	0,00	0,00	
SU 34	Summe Auszahlungen investive Gebarung						0,00	0,00	0,00	
SA2	Saldo (2) Geldfluss aus der Investiven Gebarung (33 – 34)						0,00	0,00	0,00	
SA3	Saldo (3) Nettofinanzierungssaldo (Saldo 1 + Saldo 2)						-2.627,10	-2.500,00	-127,10	
Finanzierungstätigkeit										
SU 35	Summe Einzahlungen aus der Finanzierungstätigkeit						0,00	0,00	0,00	
SU 36	Summe Auszahlungen aus der Finanzierungstätigkeit						0,00	0,00	0,00	
SA4	Saldo (4) Geldfluss aus der Finanzierungstätigkeit (35 – 36)						0,00	0,00	0,00	
SA5	Saldo (5) Geldfluss aus der voranschlagswirksamen Gebarung (Saldo 3 + Saldo 4)						-2.627,10	-2.500,00	-127,10	
39 Kultus										
390 Kirchliche Angelegenheiten										
390000 Kirchliche Angelegenheiten										
Operative Gebarung										
SU 21 / 31	Summe Erträge / Einzahlungen operative Gebarung						0,00	0,00	0,00	
1/390000-600000	Strom	2222	3222	24	422,27	300,00	122,27	390,27	300,00	90,27
1/390000-615000	Instandhaltung Kapellen	2224	3224	24		500,00	-500,00	500,00	500,00	-500,00
1/390000-670000	Versicherungen	2222	3222	24	215,42	200,00	15,42	215,42	200,00	15,42
1/390000-777000	Subventionen für Kirchen u. Kapellen	2234		44		2.000,00	-2.000,00			
SU 22 / 32	Summe Aufwendungen / Auszahlungen operative Gebarung				637,69	3.000,00	-2.362,31	605,69	1.000,00	-394,31
SA 0 / SA 1	(0) Nettoergebnis (21 - 22) / (1) Geldfluss operative Gebarung (31 – 32)				-637,69	-3.000,00	2.362,31	-605,69	-1.000,00	394,31
SU 23	Summe Haushaltsrücklagen				0,00	0,00	0,00	0,00	0,00	0,00
SA00	Nettoergebnis nach Zuw./Entn. Haushaltsrücklagen (Saldo 0 +/- SU23)				-637,69	-3.000,00	2.362,31			
Investive Gebarung										
SU 33	Summe Einzahlungen investive Gebarung						0,00	0,00	0,00	
1/390000-777000	Subventionen für Kirchen u. Kapellen		3434	44				2.000,00		-2.000,00
SU 34	Summe Auszahlungen investive Gebarung						0,00	2.000,00	-2.000,00	
SA2	Saldo (2) Geldfluss aus der Investiven Gebarung (33 – 34)						0,00	-2.000,00	2.000,00	
SA3	Saldo (3) Nettofinanzierungssaldo (Saldo 1 + Saldo 2)						-605,69	-3.000,00	2.394,31	
Finanzierungstätigkeit										
SU 35	Summe Einzahlungen aus der Finanzierungstätigkeit						0,00	0,00	0,00	
SU 36	Summe Auszahlungen aus der Finanzierungstätigkeit						0,00	0,00	0,00	
SA4	Saldo (4) Geldfluss aus der Finanzierungstätigkeit (35 – 36)						0,00	0,00	0,00	
SA5	Saldo (5) Geldfluss aus der voranschlagswirksamen Gebarung (Saldo 3 + Saldo 4)						-605,69	-3.000,00	2.394,31	

		MVAG			Ergebnisrechnung			Finanzierungsrechnung		
		MVAG EH	MVAG FH	VCQU	RA 2025	VA 2025	RA - VA	RA 2025	VA 2025	RA - VA
4 Soziale Wohlfahrt und Wohnbauförderung										
41	Allgemeine öffentliche Wohlfahrt									
419	Sonstige Einrichtungen und Maßnahmen									
419000	Allgemeine öffentliche Wohlfahrt									
Operative Gebarung										
2/419000+861000	Transfers von Ländern, Landesfonds und Landeskammern	2121	3121		48.755,49		48.755,49	48.755,49		48.755,49
SU 21 / 31	Summe Erträge / Einzahlungen operative Gebarung				48.755,49	0,00	48.755,49	48.755,49	0,00	48.755,49
1/419000-751000	Wohnsitzgemeindebeitrag	2231	3231	26	1.050,54	6.200,00	-5.149,46	1.050,54	6.200,00	-5.149,46
1/419000-751100	Sozialhilfe-Beitrag	2231	3231	26	329.446,33	336.000,00	-6.553,67	329.446,33	336.000,00	-6.553,67
SU 22 / 32	Summe Aufwendungen / Auszahlungen operative Gebarung				330.496,87	342.200,00	-11.703,13	330.496,87	342.200,00	-11.703,13
SA 0 / SA 1	(0) Nettoergebnis (21 - 22) / (1) Geldfluss operative Gebarung (31 - 32)				-281.741,38	-342.200,00	60.458,62	-281.741,38	-342.200,00	60.458,62
SU 23	Summe Haushaltsrücklagen				0,00	0,00	0,00	0,00	0,00	0,00
SA00	Nettoergebnis nach Zuw./Entn. Haushaltsrücklagen (Saldo 0 +/- SU23)				-281.741,38	-342.200,00	60.458,62			
Investive Gebarung										
SU 33	Summe Einzahlungen investive Gebarung							0,00	0,00	0,00
SU 34	Summe Auszahlungen investive Gebarung							0,00	0,00	0,00
SA2	Saldo (2) Geldfluss aus der Investiven Gebarung (33 - 34)							0,00	0,00	0,00
SA3	Saldo (3) Nettofinanzierungssaldo (Saldo 1 + Saldo 2)							-281.741,38	-342.200,00	60.458,62
Finanzierungstätigkeit										
SU 35	Summe Einzahlungen aus der Finanzierungstätigkeit							0,00	0,00	0,00
SU 36	Summe Auszahlungen aus der Finanzierungstätigkeit							0,00	0,00	0,00
SA4	Saldo (4) Geldfluss aus der Finanzierungstätigkeit (35 - 36)							0,00	0,00	0,00
SA5	Saldo (5) Geldfluss aus der voranschlagswirksamen Gebarung (Saldo 3 + Saldo 4)							-281.741,38	-342.200,00	60.458,62
43	Jugendwohlfahrt									
439	Sonstige Einrichtungen und Maßnahmen									
439000	Jugend u. Seniorenwohlfahrt									
Operative Gebarung										
SU 21 / 31	Summe Erträge / Einzahlungen operative Gebarung				0,00	0,00	0,00	0,00	0,00	0,00
1/439000-621000	Transportkosten Senioren	2222	3222	24	1.250,00	2.500,00	-1.250,00	1.250,00	2.500,00	-1.250,00
1/439000-751000	Jugendwohlfahrtsumlage	2231	3231	26	62.502,33	64.000,00	-1.497,67	62.502,33	64.000,00	-1.497,67
1/439000-757000	Subvention Senioren- u. Pensionistenvereine	2234	3234	27	600,00	600,00		600,00	600,00	
1/439000-768000	Aufwendungen für Senioren	2234	3234	27	560,00	2.000,00	-1.440,00	560,00	2.000,00	-1.440,00
1/439000-768200	Aufwendungen für Jugendarbeit	2234	3234	27	1.523,40	2.000,00	-476,60	1.523,40	2.000,00	-476,60

		MVAG MVAG VCQU			Ergebnisrechnung			Finanzierungsrechnung		
		EH	FH	VCQU	RA 2025	VA 2025	RA - VA	RA 2025	VA 2025	RA - VA
1/439000-768400	Schulstartbeihilfe	2234	3234	27	2.300,00	2.000,00	300,00	2.300,00	2.000,00	300,00
SU 22 / 32	Summe Aufwendungen / Auszahlungen operative Gebarung				68.735,73	73.100,00	-4.364,27	68.735,73	73.100,00	-4.364,27
SA 0 / SA 1	(0) Nettoergebnis (21 - 22) / (1) Geldfluss operative Gebarung (31 - 32)				-68.735,73	-73.100,00	4.364,27	-68.735,73	-73.100,00	4.364,27
SU 23	Summe Haushaltsrücklagen				0,00	0,00	0,00	0,00	0,00	0,00
SA00	Nettoergebnis nach Zuw./Entn. Haushaltsrücklagen (Saldo 0 +/- SU23)				-68.735,73	-73.100,00	4.364,27			
Investive Gebarung										
SU 33	Summe Einzahlungen investive Gebarung							0,00	0,00	0,00
SU 34	Summe Auszahlungen investive Gebarung							0,00	0,00	0,00
SA2	Saldo (2) Geldfluss aus der Investiven Gebarung (33 - 34)							0,00	0,00	0,00
SA3	Saldo (3) Nettofinanzierungssaldo (Saldo 1 + Saldo 2)							-68.735,73	-73.100,00	4.364,27
Finanzierungstätigkeit										
SU 35	Summe Einzahlungen aus der Finanzierungstätigkeit							0,00	0,00	0,00
SU 36	Summe Auszahlungen aus der Finanzierungstätigkeit							0,00	0,00	0,00
SA4	Saldo (4) Geldfluss aus der Finanzierungstätigkeit (35 - 36)							0,00	0,00	0,00
SA5	Saldo (5) Geldfluss aus der voranschlagswirksamen Gebarung (Saldo 3 + Saldo 4)							-68.735,73	-73.100,00	4.364,27
44	Behebung von Notständen									
441	Maßnahmen									
441000	Behebung von Notständen									
Operative Gebarung										
SU 21 / 31	Summe Erträge / Einzahlungen operative Gebarung				0,00	0,00	0,00	0,00	0,00	0,00
1/441000-768000	Notaushilfen an Bedürftige/Spenden	2234	3234	27	100,00	500,00	-400,00	100,00	500,00	-400,00
SU 22 / 32	Summe Aufwendungen / Auszahlungen operative Gebarung				100,00	500,00	-400,00	100,00	500,00	-400,00
SA 0 / SA 1	(0) Nettoergebnis (21 - 22) / (1) Geldfluss operative Gebarung (31 - 32)				-100,00	-500,00	400,00	-100,00	-500,00	400,00
SU 23	Summe Haushaltsrücklagen				0,00	0,00	0,00	0,00	0,00	0,00
SA00	Nettoergebnis nach Zuw./Entn. Haushaltsrücklagen (Saldo 0 +/- SU23)				-100,00	-500,00	400,00			
Investive Gebarung										
SU 33	Summe Einzahlungen investive Gebarung							0,00	0,00	0,00
SU 34	Summe Auszahlungen investive Gebarung							0,00	0,00	0,00
SA2	Saldo (2) Geldfluss aus der Investiven Gebarung (33 - 34)							0,00	0,00	0,00
SA3	Saldo (3) Nettofinanzierungssaldo (Saldo 1 + Saldo 2)							-100,00	-500,00	400,00
Finanzierungstätigkeit										
SU 35	Summe Einzahlungen aus der Finanzierungstätigkeit							0,00	0,00	0,00
SU 36	Summe Auszahlungen aus der Finanzierungstätigkeit							0,00	0,00	0,00
SA4	Saldo (4) Geldfluss aus der Finanzierungstätigkeit (35 - 36)							0,00	0,00	0,00
SA5	Saldo (5) Geldfluss aus der voranschlagswirksamen Gebarung (Saldo 3 + Saldo 4)							-100,00	-500,00	400,00

		MVAG	MVAG	VCQU	Ergebnisrechnung			Finanzierungsrechnung		
		EH	FH		RA 2025	VA 2025	RA - VA	RA 2025	VA 2025	RA - VA
46	Familienpolitische Maßnahmen									
469	Sonstige Maßnahmen									
469000	Familienpolitische Massnahmen									
Operative Gebarung										
SU 21 / 31	Summe Erträge / Einzahlungen operative Gebarung				0,00	0,00	0,00	0,00	0,00	0,00
1/469000-413000	Säuglingswäschepaketaktion	2221	3221	23	900,00	2.000,00	-1.100,00	900,00	2.000,00	-1.100,00
SU 22 / 32	Summe Aufwendungen / Auszahlungen operative Gebarung				900,00	2.000,00	-1.100,00	900,00	2.000,00	-1.100,00
SA 0 / SA 1	(0) Nettoergebnis (21 - 22) / (1) Geldfluss operative Gebarung (31 - 32)				-900,00	-2.000,00	1.100,00	-900,00	-2.000,00	1.100,00
SU 23	Summe Haushaltsrücklagen				0,00	0,00	0,00	0,00	0,00	0,00
SA00	Nettoergebnis nach Zuw./Entn. Haushaltsrücklagen (Saldo 0 +/- SU23)				-900,00	-2.000,00	1.100,00			
Investive Gebarung										
SU 33	Summe Einzahlungen investive Gebarung							0,00	0,00	0,00
SU 34	Summe Auszahlungen investive Gebarung							0,00	0,00	0,00
SA2	Saldo (2) Geldfluss aus der Investiven Gebarung (33 - 34)							0,00	0,00	0,00
SA3	Saldo (3) Nettofinanzierungssaldo (Saldo 1 + Saldo 2)							-900,00	-2.000,00	1.100,00
Finanzierungstätigkeit										
SU 35	Summe Einzahlungen aus der Finanzierungstätigkeit							0,00	0,00	0,00
SU 36	Summe Auszahlungen aus der Finanzierungstätigkeit							0,00	0,00	0,00
SA4	Saldo (4) Geldfluss aus der Finanzierungstätigkeit (35 - 36)							0,00	0,00	0,00
SA5	Saldo (5) Geldfluss aus der voranschlagswirksamen Gebarung (Saldo 3 + Saldo 4)							-900,00	-2.000,00	1.100,00
48	Wohnbauförderung									
480	Allgemeine Wohnbauförderung									
480000	Wohnbauförderung									
Operative Gebarung										
SU 21 / 31	Summe Erträge / Einzahlungen operative Gebarung				0,00	0,00	0,00	0,00	0,00	0,00
1/480000-768000	Wohnbauförderung an Bauwerber	2234	3234	27	103.165,01	100.000,00	3.165,01	103.165,01	100.000,00	3.165,01
SU 22 / 32	Summe Aufwendungen / Auszahlungen operative Gebarung				103.165,01	100.000,00	3.165,01	103.165,01	100.000,00	3.165,01
SA 0 / SA 1	(0) Nettoergebnis (21 - 22) / (1) Geldfluss operative Gebarung (31 - 32)				-103.165,01	-100.000,00	-3.165,01	-103.165,01	-100.000,00	-3.165,01
SU 23	Summe Haushaltsrücklagen				0,00	0,00	0,00	0,00	0,00	0,00
SA00	Nettoergebnis nach Zuw./Entn. Haushaltsrücklagen (Saldo 0 +/- SU23)				-103.165,01	-100.000,00	-3.165,01			
Investive Gebarung										
SU 33	Summe Einzahlungen investive Gebarung							0,00	0,00	0,00
SU 34	Summe Auszahlungen investive Gebarung							0,00	0,00	0,00
SA2	Saldo (2) Geldfluss aus der Investiven Gebarung (33 - 34)							0,00	0,00	0,00
SA3	Saldo (3) Nettofinanzierungssaldo (Saldo 1 + Saldo 2)							-103.165,01	-100.000,00	-3.165,01

	MVAG EH	MVAG FH	VCQU	Ergebnisrechnung			Finanzierungsrechnung		
				RA 2025	VA 2025	RA - VA	RA 2025	VA 2025	RA - VA
Finanzierungstätigkeit									
SU 35							0,00	0,00	0,00
SU 36							0,00	0,00	0,00
SA4							0,00	0,00	0,00
SA5							-103.165,01	-100.000,00	-3.165,01

		MVAG	MVAG	VCQU	Ergebnisrechnung			Finanzierungsrechnung		
		EH	FH		RA 2025	VA 2025	RA - VA	RA 2025	VA 2025	RA - VA
5 Gesundheit										
51	Gesundheitsdienst									
510	Medizinische Bereichsversorgung									
510000	Gesundheitsdienst									
Operative Gebarung										
SU 21 / 31	Summe Erträge / Einzahlungen operative Gebarung				0,00	0,00	0,00	0,00	0,00	0,00
1/510000-728000	Totenbeschau	2225	3225	24	1.639,49	1.500,00	139,49	1.639,49	1.500,00	139,49
1/510000-751000	Kosten gemeindeärztlicher Dienst	2231	3231	26	7.796,84	7.800,00	-3,16	7.796,84	7.800,00	-3,16
SU 22 / 32	Summe Aufwendungen / Auszahlungen operative Gebarung				9.436,33	9.300,00	136,33	9.436,33	9.300,00	136,33
SA 0 / SA 1	(0) Nettoergebnis (21 - 22) / (1) Geldfluss operative Gebarung (31 - 32)				-9.436,33	-9.300,00	-136,33	-9.436,33	-9.300,00	-136,33
SU 23	Summe Haushaltsrücklagen				0,00	0,00	0,00	0,00	0,00	0,00
SA00	Nettoergebnis nach Zuw./Entn. Haushaltsrücklagen (Saldo 0 +/- SU23)				-9.436,33	-9.300,00	-136,33			
Investive Gebarung										
SU 33	Summe Einzahlungen investive Gebarung							0,00	0,00	0,00
SU 34	Summe Auszahlungen investive Gebarung							0,00	0,00	0,00
SA2	Saldo (2) Geldfluss aus der Investiven Gebarung (33 - 34)							0,00	0,00	0,00
SA3	Saldo (3) Nettofinanzierungssaldo (Saldo 1 + Saldo 2)							-9.436,33	-9.300,00	-136,33
Finanzierungstätigkeit										
SU 35	Summe Einzahlungen aus der Finanzierungstätigkeit							0,00	0,00	0,00
SU 36	Summe Auszahlungen aus der Finanzierungstätigkeit							0,00	0,00	0,00
SA4	Saldo (4) Geldfluss aus der Finanzierungstätigkeit (35 - 36)							0,00	0,00	0,00
SA5	Saldo (5) Geldfluss aus der voranschlagswirksamen Gebarung (Saldo 3 + Saldo 4)							-9.436,33	-9.300,00	-136,33
516	Schulgesundheitsdienst									
516000	Schulgesundheitsdienst									
Operative Gebarung										
SU 21 / 31	Summe Erträge / Einzahlungen operative Gebarung				0,00	0,00	0,00	0,00	0,00	0,00
1/516000-729000	Entschädigung Schüleruntersuchungen	2225	3225	24	2.627,66	2.800,00	-172,34	2.627,66	2.800,00	-172,34
SU 22 / 32	Summe Aufwendungen / Auszahlungen operative Gebarung				2.627,66	2.800,00	-172,34	2.627,66	2.800,00	-172,34
SA 0 / SA 1	(0) Nettoergebnis (21 - 22) / (1) Geldfluss operative Gebarung (31 - 32)				-2.627,66	-2.800,00	172,34	-2.627,66	-2.800,00	172,34
SU 23	Summe Haushaltsrücklagen				0,00	0,00	0,00	0,00	0,00	0,00
SA00	Nettoergebnis nach Zuw./Entn. Haushaltsrücklagen (Saldo 0 +/- SU23)				-2.627,66	-2.800,00	172,34			
Investive Gebarung										
SU 33	Summe Einzahlungen investive Gebarung							0,00	0,00	0,00
SU 34	Summe Auszahlungen investive Gebarung							0,00	0,00	0,00
SA2	Saldo (2) Geldfluss aus der Investiven Gebarung (33 - 34)							0,00	0,00	0,00

		MVAG			Ergebnisrechnung			Finanzierungsrechnung		
		EH	FH	VCQU	RA 2025	VA 2025	RA - VA	RA 2025	VA 2025	RA - VA
SA3	Saldo (3) Nettofinanzierungssaldo (Saldo 1 + Saldo 2)							-2.627,66	-2.800,00	172,34
Finanzierungstätigkeit										
SU 35	Summe Einzahlungen aus der Finanzierungstätigkeit							0,00	0,00	0,00
SU 36	Summe Auszahlungen aus der Finanzierungstätigkeit							0,00	0,00	0,00
SA4	Saldo (4) Geldfluss aus der Finanzierungstätigkeit (35 – 36)							0,00	0,00	0,00
SA5	Saldo (5) Geldfluss aus der voranschlagswirksamen Gebarung (Saldo 3 + Saldo 4)							-2.627,66	-2.800,00	172,34
519 Sonstige Einrichtungen und Maßnahmen										
519000 Sonstiger Gesundheitsdienst										
Operative Gebarung										
2/519000+810000	Eintritte Veranstaltungen	2114	3114	13	962,00	800,00	162,00	962,00	800,00	162,00
2/519000+861000	Zuschuss Gesunde Gemeinde	2121	3121	15	2.265,59	500,00	1.765,59	2.265,59	500,00	1.765,59
SU 21 / 31	Summe Erträge / Einzahlungen operative Gebarung				3.227,59	1.300,00	1.927,59	3.227,59	1.300,00	1.927,59
1/519000-621000	Transportkosten Projekt Alleine	2222	3222		93,89	5.000,00	-4.906,11	93,89	5.000,00	-4.906,11
1/519000-720100	Ersatz Benützung Veranstaltung	2225	3225	24	850,00	1.200,00	-350,00	850,00	1.200,00	-350,00
1/519000-759000	Honorare Gesunde Gemeinde	2233	3233	27	2.568,75	5.000,00	-2.431,25	2.568,75	5.000,00	-2.431,25
SU 22 / 32	Summe Aufwendungen / Auszahlungen operative Gebarung				3.512,64	11.200,00	-7.687,36	3.512,64	11.200,00	-7.687,36
SA 0 / SA 1	(0) Nettoergebnis (21 - 22) / (1) Geldfluss operative Gebarung (31 – 32)				-285,05	-9.900,00	9.614,95	-285,05	-9.900,00	9.614,95
SU 23	Summe Haushaltsrücklagen				0,00	0,00	0,00	0,00	0,00	0,00
SA00	Nettoergebnis nach Zuw./Entn. Haushaltsrücklagen (Saldo 0 +/- SU23)				-285,05	-9.900,00	9.614,95			
Investive Gebarung										
SU 33	Summe Einzahlungen investive Gebarung							0,00	0,00	0,00
SU 34	Summe Auszahlungen investive Gebarung							0,00	0,00	0,00
SA2	Saldo (2) Geldfluss aus der Investiven Gebarung (33 – 34)							0,00	0,00	0,00
SA3	Saldo (3) Nettofinanzierungssaldo (Saldo 1 + Saldo 2)							-285,05	-9.900,00	9.614,95
Finanzierungstätigkeit										
SU 35	Summe Einzahlungen aus der Finanzierungstätigkeit							0,00	0,00	0,00
SU 36	Summe Auszahlungen aus der Finanzierungstätigkeit							0,00	0,00	0,00
SA4	Saldo (4) Geldfluss aus der Finanzierungstätigkeit (35 – 36)							0,00	0,00	0,00
SA5	Saldo (5) Geldfluss aus der voranschlagswirksamen Gebarung (Saldo 3 + Saldo 4)							-285,05	-9.900,00	9.614,95
52 Umweltschutz										
520 Natur- und Landschaftsschutz										
520000 Baumkataster										
Operative Gebarung										
SU 21 / 31	Summe Erträge / Einzahlungen operative Gebarung				0,00	0,00	0,00	0,00	0,00	0,00

		MVAG MVAG VCQU			Ergebnisrechnung			Finanzierungsrechnung		
		EH	FH	VCQU	RA 2025	VA 2025	RA - VA	RA 2025	VA 2025	RA - VA
1/520000-728000	Entgelte für sonstige Leistungen	2225	3225	24	2.272,76	2.500,00	-227,24	2.272,76	2.500,00	-227,24
SU 22 / 32	Summe Aufwendungen / Auszahlungen operative Gebarung				2.272,76	2.500,00	-227,24	2.272,76	2.500,00	-227,24
SA 0 / SA 1	(0) Nettoergebnis (21 - 22) / (1) Geldfluss operative Gebarung (31 - 32)				-2.272,76	-2.500,00	227,24	-2.272,76	-2.500,00	227,24
SU 23	Summe Haushaltsrücklagen				0,00	0,00	0,00	0,00	0,00	0,00
SA00	Nettoergebnis nach Zuw./Entn. Haushaltsrücklagen (Saldo 0 +/- SU23)				-2.272,76	-2.500,00	227,24			
Investive Gebarung										
SU 33	Summe Einzahlungen investive Gebarung							0,00	0,00	0,00
SU 34	Summe Auszahlungen investive Gebarung							0,00	0,00	0,00
SA2	Saldo (2) Geldfluss aus der Investiven Gebarung (33 - 34)							0,00	0,00	0,00
SA3	Saldo (3) Nettofinanzierungssaldo (Saldo 1 + Saldo 2)							-2.272,76	-2.500,00	227,24
Finanzierungstätigkeit										
SU 35	Summe Einzahlungen aus der Finanzierungstätigkeit							0,00	0,00	0,00
SU 36	Summe Auszahlungen aus der Finanzierungstätigkeit							0,00	0,00	0,00
SA4	Saldo (4) Geldfluss aus der Finanzierungstätigkeit (35 - 36)							0,00	0,00	0,00
SA5	Saldo (5) Geldfluss aus der voranschlagswirksamen Gebarung (Saldo 3 + Saldo 4)							-2.272,76	-2.500,00	227,24
522	Reinhaltung der Luft									
522000	Luftreinhaltung									
Operative Gebarung										
SU 21 / 31	Summe Erträge / Einzahlungen operative Gebarung				0,00	0,00	0,00	0,00	0,00	0,00
1/522000-752000	Beiträge Gemeindeverband	2231	3231	26	209,64	300,00	-90,36	209,64	300,00	-90,36
SU 22 / 32	Summe Aufwendungen / Auszahlungen operative Gebarung				209,64	300,00	-90,36	209,64	300,00	-90,36
SA 0 / SA 1	(0) Nettoergebnis (21 - 22) / (1) Geldfluss operative Gebarung (31 - 32)				-209,64	-300,00	90,36	-209,64	-300,00	90,36
SU 23	Summe Haushaltsrücklagen				0,00	0,00	0,00	0,00	0,00	0,00
SA00	Nettoergebnis nach Zuw./Entn. Haushaltsrücklagen (Saldo 0 +/- SU23)				-209,64	-300,00	90,36			
Investive Gebarung										
SU 33	Summe Einzahlungen investive Gebarung							0,00	0,00	0,00
SU 34	Summe Auszahlungen investive Gebarung							0,00	0,00	0,00
SA2	Saldo (2) Geldfluss aus der Investiven Gebarung (33 - 34)							0,00	0,00	0,00
SA3	Saldo (3) Nettofinanzierungssaldo (Saldo 1 + Saldo 2)							-209,64	-300,00	90,36
Finanzierungstätigkeit										
SU 35	Summe Einzahlungen aus der Finanzierungstätigkeit							0,00	0,00	0,00
SU 36	Summe Auszahlungen aus der Finanzierungstätigkeit							0,00	0,00	0,00
SA4	Saldo (4) Geldfluss aus der Finanzierungstätigkeit (35 - 36)							0,00	0,00	0,00
SA5	Saldo (5) Geldfluss aus der voranschlagswirksamen Gebarung (Saldo 3 + Saldo 4)							-209,64	-300,00	90,36

		MVAG			Ergebnisrechnung			Finanzierungsrechnung		
		EH	FH	VCQU	RA 2025	VA 2025	RA - VA	RA 2025	VA 2025	RA - VA
527	Müllbeseitigung									
527000	Müllbeseitigung									
Operative Gebarung										
2/527000+813000	Erträge aus der Auflösung von Investitionszuschüssen (Kapitaltransfers)	2127			743,80	700,00	43,80			
2/527000+828000	Verkauf Restmüllsäcke	2116	3116	18	458,08	500,00	-41,92	458,08	500,00	-41,92
2/527000+862000	Vergütung vom GVZ	2121	3121	15	12.961,67	12.000,00	961,67	12.961,67	12.000,00	961,67
2/527000+862100	Aufwandsersatz Bauschutt	2121	3121	15	3.111,84	4.000,00	-888,16	3.111,84	4.000,00	-888,16
SU 21 / 31	Summe Erträge / Einzahlungen operative Gebarung				17.275,39	17.200,00	75,39	16.531,59	16.500,00	31,59
1/527000-600000	Strom	2222	3222	24	455,37	300,00	155,37	412,87	300,00	112,87
1/527000-614000	Instandhaltung Gebäude	2224	3224	24	378,04	200,00	178,04	378,04	200,00	178,04
1/527000-631000	Telekommunikationsdienste	2222	3222	24	583,33	500,00	83,33	583,33	500,00	83,33
1/527000-670000	Versicherungen	2222	3222	24	215,48	300,00	-84,52	215,48	300,00	-84,52
1/527000-680000	Planmäßige Abschreibung	2226			23.824,47	23.800,00	24,47			
1/527000-711000	Wasser, Kanal, Müllabfuhr	2225	3225	24	66,00	100,00	-34,00	66,00	100,00	-34,00
1/527000-720000	Ersatz Leistungen Bauhof	2225	3225	24	9.400,04	8.000,00	1.400,04	9.400,04	8.000,00	1.400,04
1/527000-728000	Restmüllsäcke	2225	3225	24	513,15	1.000,00	-486,85	350,84	1.000,00	-649,16
1/527000-729000	Entsorgung Bauschutt	2225	3225	24	4.245,48	3.000,00	1.245,48	4.601,32	3.000,00	1.601,32
SU 22 / 32	Summe Aufwendungen / Auszahlungen operative Gebarung				39.681,36	37.200,00	2.481,36	16.007,92	13.400,00	2.607,92
SA 0 / SA 1	(0) Nettoergebnis (21 - 22) / (1) Geldfluss operative Gebarung (31 – 32)				-22.405,97	-20.000,00	-2.405,97	523,67	3.100,00	-2.576,33
SU 23	Summe Haushaltsrücklagen				0,00	0,00	0,00	0,00	0,00	0,00
SA00	Nettoergebnis nach Zuw./Entn. Haushaltsrücklagen (Saldo 0 +/- SU23)				-22.405,97	-20.000,00	-2.405,97			
Investive Gebarung										
SU 33	Summe Einzahlungen investive Gebarung							0,00	0,00	0,00
SU 34	Summe Auszahlungen investive Gebarung							0,00	0,00	0,00
SA2	Saldo (2) Geldfluss aus der Investiven Gebarung (33 – 34)							0,00	0,00	0,00
SA3	Saldo (3) Nettofinanzierungssaldo (Saldo 1 + Saldo 2)							523,67	3.100,00	-2.576,33
Finanzierungstätigkeit										
SU 35	Summe Einzahlungen aus der Finanzierungstätigkeit							0,00	0,00	0,00
SU 36	Summe Auszahlungen aus der Finanzierungstätigkeit							0,00	0,00	0,00
SA4	Saldo (4) Geldfluss aus der Finanzierungstätigkeit (35 – 36)							0,00	0,00	0,00
SA5	Saldo (5) Geldfluss aus der voranschlagswirksamen Gebarung (Saldo 3 + Saldo 4)							523,67	3.100,00	-2.576,33

		MVAG		VCQU	Ergebnisrechnung			Finanzierungsrechnung		
		EH	FH		RA 2025	VA 2025	RA - VA	RA 2025	VA 2025	RA - VA
56	Krankenanstalten anderer Rechtsträger									
562	Sprengelbeiträge									
562000	Beiträge an Krankenanstaltensprengel									
Operative Gebarung										
2/562000+861000	Transfers von Ländern, Landesfonds und Landeskammern	2121	3121		6.383,32		6.383,32	6.383,32		6.383,32
SU 21 / 31	Summe Erträge / Einzahlungen operative Gebarung				6.383,32	0,00	6.383,32	6.383,32	0,00	6.383,32
1/562000-752000	NÖKAS-Umlage	2231	3231	26	549.800,88	552.000,00	-2.199,12	549.800,88	552.000,00	-2.199,12
SU 22 / 32	Summe Aufwendungen / Auszahlungen operative Gebarung				549.800,88	552.000,00	-2.199,12	549.800,88	552.000,00	-2.199,12
SA 0 / SA 1	(0) Nettoergebnis (21 - 22) / (1) Geldfluss operative Gebarung (31 – 32)				-543.417,56	-552.000,00	8.582,44	-543.417,56	-552.000,00	8.582,44
SU 23	Summe Haushaltsrücklagen				0,00	0,00	0,00	0,00	0,00	0,00
SA00	Nettoergebnis nach Zuw./Entn. Haushaltsrücklagen (Saldo 0 +/- SU23)				-543.417,56	-552.000,00	8.582,44			
Investive Gebarung										
SU 33	Summe Einzahlungen investive Gebarung							0,00	0,00	0,00
SU 34	Summe Auszahlungen investive Gebarung							0,00	0,00	0,00
SA2	Saldo (2) Geldfluss aus der Investiven Gebarung (33 – 34)							0,00	0,00	0,00
SA3	Saldo (3) Nettofinanzierungssaldo (Saldo 1 + Saldo 2)							-543.417,56	-552.000,00	8.582,44
Finanzierungstätigkeit										
SU 35	Summe Einzahlungen aus der Finanzierungstätigkeit							0,00	0,00	0,00
SU 36	Summe Auszahlungen aus der Finanzierungstätigkeit							0,00	0,00	0,00
SA4	Saldo (4) Geldfluss aus der Finanzierungstätigkeit (35 – 36)							0,00	0,00	0,00
SA5	Saldo (5) Geldfluss aus der voranschlagswirksamen Gebarung (Saldo 3 + Saldo 4)							-543.417,56	-552.000,00	8.582,44

		MVAG	MVAG	VCQU	Ergebnisrechnung			Finanzierungsrechnung		
		EH	FH		RA 2025	VA 2025	RA - VA	RA 2025	VA 2025	RA - VA
6 Straßen- und Wasserbau, Verkehr										
61	Straßenbau									
612	Gemeindestraßen									
612000	Gemeindestrassen									
Operative Gebarung										
2/612000+813000	Erträge aus der Auflösung von Investitionszuschüssen (Kapitaltransfers)	2127			9.621,73	9.200,00	421,73			
2/612000+860000	Zuschuss Unwetterschäden (BUND)	2121	3121	15		6.000,00	-6.000,00		6.000,00	-6.000,00
2/612000+861000	Transfers von Ländern, Landesfonds und Landeskammern	2121	3121		41.000,00		41.000,00	41.000,00		41.000,00
2/612000+871000	Bedarfszuweisung	2121	3121	1 33	270.000,00	280.000,00	-10.000,00	270.000,00	280.000,00	-10.000,00
SU 21 / 31	Summe Erträge / Einzahlungen operative Gebarung				320.621,73	295.200,00	25.421,73	311.000,00	286.000,00	25.000,00
1/612000-611000	Instandhaltung Straßen und Wege	2224	3224	24	38.019,37	16.500,00	21.519,37	40.938,97	16.500,00	24.438,97
1/612000-680000	Planmäßige Abschreibung	2226			140.554,66	128.700,00	11.854,66			
1/612000-700100	Pacht Parkplätze und Steige	2223	3223	24	74,82	100,00	-25,18	74,82	100,00	-25,18
1/612000-720000	Ersatz Leistungen Bauhof	2225	3225	24	13.828,78	17.500,00	-3.671,22	13.828,78	17.500,00	-3.671,22
1/612000-720001	Ersatz Leistungen Bauhof (UNWETTERSCHÄDEN)	2225	3225		288,75	500,00	-211,25	288,75	500,00	-211,25
1/612000-757000	Transfers an private Organisationen ohne Erwerbszweck	2234	3234		14.712,08		14.712,08	14.712,08		14.712,08
SU 22 / 32	Summe Aufwendungen / Auszahlungen operative Gebarung				207.478,46	163.300,00	44.178,46	69.843,40	34.600,00	35.243,40
SA 0 / SA 1	(0) Nettoergebnis (21 - 22) / (1) Geldfluss operative Gebarung (31 - 32)				113.143,27	131.900,00	-18.756,73	241.156,60	251.400,00	-10.243,40
SU 23	Summe Haushaltsrücklagen				0,00	0,00	0,00	0,00	0,00	0,00
SA00	Nettoergebnis nach Zuw./Entn. Haushaltsrücklagen (Saldo 0 +/- SU23)				113.143,27	131.900,00	-18.756,73			
Investive Gebarung										
SU 33	Summe Einzahlungen investive Gebarung							0,00	0,00	0,00
1/612000-002000	Straßenbauten		3412	1 40				325.493,15	491.700,00	-166.206,85
SU 34	Summe Auszahlungen investive Gebarung							325.493,15	491.700,00	-166.206,85
SA2	Saldo (2) Geldfluss aus der Investiven Gebarung (33 - 34)							-325.493,15	-491.700,00	166.206,85
SA3	Saldo (3) Nettofinanzierungssaldo (Saldo 1 + Saldo 2)							-84.336,55	-240.300,00	155.963,45
Finanzierungstätigkeit										
SU 35	Summe Einzahlungen aus der Finanzierungstätigkeit							0,00	0,00	0,00
SU 36	Summe Auszahlungen aus der Finanzierungstätigkeit							0,00	0,00	0,00
SA4	Saldo (4) Geldfluss aus der Finanzierungstätigkeit (35 - 36)							0,00	0,00	0,00
SA5	Saldo (5) Geldfluss aus der voranschlagswirksamen Gebarung (Saldo 3 + Saldo 4)							-84.336,55	-240.300,00	155.963,45

		MVAG	MVAG	VCQU	Ergebnisrechnung			Finanzierungsrechnung		
		EH	FH		RA 2025	VA 2025	RA - VA	RA 2025	VA 2025	RA - VA
63	Schutzwasserbau									
639	Sonstige Einrichtungen und Maßnahmen									
639000	Sonstige Einrichtungen									
Operative Gebarung										
SU 21 / 31	Summe Erträge / Einzahlungen operative Gebarung				0,00	0,00	0,00	0,00	0,00	0,00
1/639000-612000	Instandhaltung Wasserläufe	2224	3224	24	6.131,54	1.000,00	5.131,54	6.131,54	1.000,00	5.131,54
SU 22 / 32	Summe Aufwendungen / Auszahlungen operative Gebarung				6.131,54	1.000,00	5.131,54	6.131,54	1.000,00	5.131,54
SA 0 / SA 1	(0) Nettoergebnis (21 - 22) / (1) Geldfluss operative Gebarung (31 - 32)				-6.131,54	-1.000,00	-5.131,54	-6.131,54	-1.000,00	-5.131,54
SU 23	Summe Haushaltsrücklagen				0,00	0,00	0,00	0,00	0,00	0,00
SA00	Nettoergebnis nach Zuw./Entn. Haushaltsrücklagen (Saldo 0 +/- SU23)				-6.131,54	-1.000,00	-5.131,54			
Investive Gebarung										
SU 33	Summe Einzahlungen investive Gebarung							0,00	0,00	0,00
SU 34	Summe Auszahlungen investive Gebarung							0,00	0,00	0,00
SA2	Saldo (2) Geldfluss aus der Investiven Gebarung (33 - 34)							0,00	0,00	0,00
SA3	Saldo (3) Nettofinanzierungssaldo (Saldo 1 + Saldo 2)							-6.131,54	-1.000,00	-5.131,54
Finanzierungstätigkeit										
SU 35	Summe Einzahlungen aus der Finanzierungstätigkeit							0,00	0,00	0,00
SU 36	Summe Auszahlungen aus der Finanzierungstätigkeit							0,00	0,00	0,00
SA4	Saldo (4) Geldfluss aus der Finanzierungstätigkeit (35 - 36)							0,00	0,00	0,00
SA5	Saldo (5) Geldfluss aus der voranschlagswirksamen Gebarung (Saldo 3 + Saldo 4)							-6.131,54	-1.000,00	-5.131,54
64	Straßenverkehr									
640	Einrichtungen und Maßnahmen nach der Straßenverkehrsordnung									
640000	Straßenverkehr									
Operative Gebarung										
2/640000+868000	Strafgelder Gemeindestrassen	2124	3124	16	260,00	2.000,00	-1.740,00	260,00	2.000,00	-1.740,00
SU 21 / 31	Summe Erträge / Einzahlungen operative Gebarung				260,00	2.000,00	-1.740,00	260,00	2.000,00	-1.740,00
1/640000-680000	Planmäßige Abschreibung	2226			2.179,60	1.200,00	979,60			
SU 22 / 32	Summe Aufwendungen / Auszahlungen operative Gebarung				2.179,60	1.200,00	979,60	0,00	0,00	0,00
SA 0 / SA 1	(0) Nettoergebnis (21 - 22) / (1) Geldfluss operative Gebarung (31 - 32)				-1.919,60	800,00	-2.719,60	260,00	2.000,00	-1.740,00
SU 23	Summe Haushaltsrücklagen				0,00	0,00	0,00	0,00	0,00	0,00
SA00	Nettoergebnis nach Zuw./Entn. Haushaltsrücklagen (Saldo 0 +/- SU23)				-1.919,60	800,00	-2.719,60			
Investive Gebarung										
SU 33	Summe Einzahlungen investive Gebarung							0,00	0,00	0,00
1/640000-050000	Ankauf von Straßenverkehrszeichen	3412	2	40				2.039,26	3.000,00	-960,74
SU 34	Summe Auszahlungen investive Gebarung							2.039,26	3.000,00	-960,74

	MVAG	MVAG	VCQU	Ergebnisrechnung			Finanzierungsrechnung			
				EH	FH		RA 2025	VA 2025	RA - VA	RA 2025
7 Wirtschaftsförderung										
71	Grundlagenverbesserung in der Land- und Forstwirtschaft									
710	Land- und forstwirtschaftlicher Wegebau									
710000	Güterwegerhaltung									
Operative Gebarung										
2/710000+813000	Erträge aus der Auflösung von Investitionszuschüssen (Kapitaltransfers)	2127			14.454,70	14.000,00	454,70			
2/710000+871000	Bedarfszuweisung IVW3	2121	3121	1 33	10.500,00		10.500,00	10.500,00		10.500,00
2/710000+871100	Kapitaltransfers aus Gemeinde-Bedarfszuweisungsmitteln	2121	3121			10.500,00	-10.500,00		10.500,00	-10.500,00
2/710000+899100	Entnahmen aus Verrechnungsrücklagen zwischen operativer Gebarung und Projekten	2116		1	26.528,07	14.000,00	12.528,07			
SU 21 / 31	Summe Erträge / Einzahlungen operative Gebarung				51.482,77	38.500,00	12.982,77	10.500,00	10.500,00	0,00
1/710000-680000	Planmäßige Abschreibung	2226			312.942,24	328.000,00	-15.057,76			
SU 22 / 32	Summe Aufwendungen / Auszahlungen operative Gebarung				312.942,24	328.000,00	-15.057,76	0,00	0,00	0,00
SA 0 / SA 1	(0) Nettoergebnis (21 - 22) / (1) Geldfluss operative Gebarung (31 - 32)				-261.459,47	-289.500,00	28.040,53	10.500,00	10.500,00	0,00
SU 23	Summe Haushaltsrücklagen				0,00	0,00	0,00	0,00	0,00	0,00
SA00	Nettoergebnis nach Zuw./Entn. Haushaltsrücklagen (Saldo 0 +/- SU23)				-261.459,47	-289.500,00	28.040,53			
Investive Gebarung										
2/710000+301100	Beitrag Agrarbezirksbehörde		3331	1				10.500,00	10.500,00	
SU 33	Summe Einzahlungen investive Gebarung							10.500,00	10.500,00	0,00
1/710000-002100	Straßenbauten		3412	1				47.528,07	35.000,00	12.528,07
SU 34	Summe Auszahlungen investive Gebarung							47.528,07	35.000,00	12.528,07
SA2	Saldo (2) Geldfluss aus der Investiven Gebarung (33 - 34)							-37.028,07	-24.500,00	-12.528,07
SA3	Saldo (3) Nettofinanzierungssaldo (Saldo 1 + Saldo 2)							-26.528,07	-14.000,00	-12.528,07
Finanzierungstätigkeit										
SU 35	Summe Einzahlungen aus der Finanzierungstätigkeit							0,00	0,00	0,00
SU 36	Summe Auszahlungen aus der Finanzierungstätigkeit							0,00	0,00	0,00
SA4	Saldo (4) Geldfluss aus der Finanzierungstätigkeit (35 - 36)							0,00	0,00	0,00
SA5	Saldo (5) Geldfluss aus der voranschlagswirksamen Gebarung (Saldo 3 + Saldo 4)							-26.528,07	-14.000,00	-12.528,07

		MVAG	MVAG	VCQU	Ergebnisrechnung			Finanzierungsrechnung		
		EH	FH		RA 2025	VA 2025	RA - VA	RA 2025	VA 2025	RA - VA
74	Sonstige Förderung der Land- und Forstwirtschaft									
742	Produktionsförderung									
742000	Zuchttierförderung									
Operative Gebarung										
SU 21 / 31	Summe Erträge / Einzahlungen operative Gebarung				0,00	0,00	0,00	0,00	0,00	0,00
1/742000-755000	Zuschüsse für Kuhbesamungen	2233	3233	27	11.529,00	14.000,00	-2.471,00	11.529,00	14.000,00	-2.471,00
SU 22 / 32	Summe Aufwendungen / Auszahlungen operative Gebarung				11.529,00	14.000,00	-2.471,00	11.529,00	14.000,00	-2.471,00
SA 0 / SA 1	(0) Nettoergebnis (21 - 22) / (1) Geldfluss operative Gebarung (31 - 32)				-11.529,00	-14.000,00	2.471,00	-11.529,00	-14.000,00	2.471,00
SU 23	Summe Haushaltsrücklagen				0,00	0,00	0,00	0,00	0,00	0,00
SA00	Nettoergebnis nach Zuw./Entn. Haushaltsrücklagen (Saldo 0 +/- SU23)				-11.529,00	-14.000,00	2.471,00			
Investive Gebarung										
SU 33	Summe Einzahlungen investive Gebarung							0,00	0,00	0,00
SU 34	Summe Auszahlungen investive Gebarung							0,00	0,00	0,00
SA2	Saldo (2) Geldfluss aus der Investiven Gebarung (33 - 34)							0,00	0,00	0,00
SA3	Saldo (3) Nettofinanzierungssaldo (Saldo 1 + Saldo 2)							-11.529,00	-14.000,00	2.471,00
Finanzierungstätigkeit										
SU 35	Summe Einzahlungen aus der Finanzierungstätigkeit							0,00	0,00	0,00
SU 36	Summe Auszahlungen aus der Finanzierungstätigkeit							0,00	0,00	0,00
SA4	Saldo (4) Geldfluss aus der Finanzierungstätigkeit (35 - 36)							0,00	0,00	0,00
SA5	Saldo (5) Geldfluss aus der voranschlagswirksamen Gebarung (Saldo 3 + Saldo 4)							-11.529,00	-14.000,00	2.471,00
77	Förderung des Tourismus									
771	Maßnahmen zur Förderung des Tourismus									
771000	Fremdenverkehr									
Operative Gebarung										
2/771000+813000	Erträge aus der Auflösung von Investitionszuschüssen (Kapitaltransfers)	2127			3.372,86		3.372,86			
2/771000+829000	Sonstige Einnahmen Fremdenverkehr	2116	3116	18	4,00	100,00	-96,00	4,00	100,00	-96,00
SU 21 / 31	Summe Erträge / Einzahlungen operative Gebarung				3.376,86	100,00	3.276,86	4,00	100,00	-96,00
1/771000-457000	Druckwerke	2221	3221	23	1.869,60	2.000,00	-130,40	1.869,60	2.000,00	-130,40
1/771000-613000	Instandhaltung Wanderwege	2224	3224	24	285,93	1.000,00	-714,07	285,93	1.000,00	-714,07
1/771000-680000	Planmäßige Abschreibung	2226			2.743,90	2.700,00	43,90			
1/771000-700100	Miet- und Pachtaufwand	2223	3223		4.308,74		4.308,74	4.308,74		4.308,74
1/771000-720000	Ersatz Leistungen Bauhof	2225	3225	24	5.825,02	6.000,00	-174,98	5.825,02	6.000,00	-174,98
1/771000-728000	Inserate u. Werbungskosten	2225	3225	24	8.899,06	3.000,00	5.899,06	8.521,06	3.000,00	5.521,06
1/771000-729000	Sonstige Ausgaben	2225	3225	24	5.120,00	19.000,00	-13.880,00	5.000,00	19.000,00	-14.000,00

		MVAG			Ergebnisrechnung			Finanzierungsrechnung		
		EH	FH	VCQU	RA 2025	VA 2025	RA - VA	RA 2025	VA 2025	RA - VA
1/771000-757000	Beiträge an FV-Vereine	2234	3234	27	7.162,07	7.500,00	-337,93	7.162,07	7.500,00	-337,93
SU 22 / 32	Summe Aufwendungen / Auszahlungen operative Gebarung				36.214,32	41.200,00	-4.985,68	32.972,42	38.500,00	-5.527,58
SA 0 / SA 1	(0) Nettoergebnis (21 - 22) / (1) Geldfluss operative Gebarung (31 - 32)				-32.837,46	-41.100,00	8.262,54	-32.968,42	-38.400,00	5.431,58
SU 23	Summe Haushaltsrücklagen				0,00	0,00	0,00	0,00	0,00	0,00
SA00	Nettoergebnis nach Zuw./Entn. Haushaltsrücklagen (Saldo 0 +/- SU23)				-32.837,46	-41.100,00	8.262,54			
Investive Gebarung										
2/771000+302000	Kapitaltransfers von Gemeinden, Gemeindeverbänden (ohne marktbestimmte Tätigkeit) und Gemeindefonds		3331					8.650,00		8.650,00
2/771000+305000	Kapitaltransfers von Unternehmen (Direktvermarkter)		3333					3.646,00		3.646,00
SU 33	Summe Einzahlungen investive Gebarung							12.296,00	0,00	12.296,00
1/771000-006000	Sonstige Grundstückseinrichtungen		3412	2 40					2.000,00	-2.000,00
SU 34	Summe Auszahlungen investive Gebarung							0,00	2.000,00	-2.000,00
SA2	Saldo (2) Geldfluss aus der Investiven Gebarung (33 - 34)							12.296,00	-2.000,00	14.296,00
SA3	Saldo (3) Nettofinanzierungssaldo (Saldo 1 + Saldo 2)							-20.672,42	-40.400,00	19.727,58
Finanzierungstätigkeit										
SU 35	Summe Einzahlungen aus der Finanzierungstätigkeit							0,00	0,00	0,00
SU 36	Summe Auszahlungen aus der Finanzierungstätigkeit							0,00	0,00	0,00
SA4	Saldo (4) Geldfluss aus der Finanzierungstätigkeit (35 - 36)							0,00	0,00	0,00
SA5	Saldo (5) Geldfluss aus der voranschlagswirksamen Gebarung (Saldo 3 + Saldo 4)							-20.672,42	-40.400,00	19.727,58
78	Förderung von Handel, Gewerbe und Industrie									
780	Einrichtungen zur Förderung von Handel, Gewerbe und Industrie									
780000	Nahversorgung Rappottenstein									
Operative Gebarung										
2/780000+813000	Erträge aus der Auflösung von Investitionszuschüssen (Kapitaltransfers)		2127		15.839,00	15.800,00	39,00			
SU 21 / 31	Summe Erträge / Einzahlungen operative Gebarung				15.839,00	15.800,00	39,00	0,00	0,00	0,00
1/780000-680000	Planmäßige Abschreibung		2226		23.789,78	23.800,00	-10,22			
SU 22 / 32	Summe Aufwendungen / Auszahlungen operative Gebarung				23.789,78	23.800,00	-10,22	0,00	0,00	0,00
SA 0 / SA 1	(0) Nettoergebnis (21 - 22) / (1) Geldfluss operative Gebarung (31 - 32)				-7.950,78	-8.000,00	49,22	0,00	0,00	0,00
SU 23	Summe Haushaltsrücklagen				0,00	0,00	0,00	0,00	0,00	0,00
SA00	Nettoergebnis nach Zuw./Entn. Haushaltsrücklagen (Saldo 0 +/- SU23)				-7.950,78	-8.000,00	49,22			
Investive Gebarung										
2/780000+305000	Kapitaltransfers von Pächter		3333	34				8.326,44	8.300,00	26,44
SU 33	Summe Einzahlungen investive Gebarung							8.326,44	8.300,00	26,44

		MVAG		VCQU	Ergebnisrechnung			Finanzierungsrechnung		
		EH	FH		RA 2025	VA 2025	RA - VA	RA 2025	VA 2025	RA - VA
SU 34	Summe Auszahlungen investive Gebarung							0,00	0,00	0,00
SA2	Saldo (2) Geldfluss aus der Investiven Gebarung (33 – 34)							8.326,44	8.300,00	26,44
SA3	Saldo (3) Nettofinanzierungssaldo (Saldo 1 + Saldo 2)							8.326,44	8.300,00	26,44
Finanzierungstätigkeit										
SU 35	Summe Einzahlungen aus der Finanzierungstätigkeit							0,00	0,00	0,00
SU 36	Summe Auszahlungen aus der Finanzierungstätigkeit							0,00	0,00	0,00
SA4	Saldo (4) Geldfluss aus der Finanzierungstätigkeit (35 – 36)							0,00	0,00	0,00
SA5	Saldo (5) Geldfluss aus der voranschlagswirksamen Gebarung (Saldo 3 + Saldo 4)							8.326,44	8.300,00	26,44
789	Sonstige Einrichtungen und Maßnahmen									
789000	Wirtschaftsförderung									
Operative Gebarung										
SU 21 / 31	Summe Erträge / Einzahlungen operative Gebarung				0,00	0,00	0,00	0,00	0,00	0,00
1/789000-775000	Wirtschaftsförderung	2233	44		2.515,67	5.000,00	-2.484,33			
SU 22 / 32	Summe Aufwendungen / Auszahlungen operative Gebarung				2.515,67	5.000,00	-2.484,33	0,00	0,00	0,00
SA 0 / SA 1	(0) Nettoergebnis (21 - 22) / (1) Geldfluss operative Gebarung (31 – 32)				-2.515,67	-5.000,00	2.484,33	0,00	0,00	0,00
SU 23	Summe Haushaltsrücklagen				0,00	0,00	0,00	0,00	0,00	0,00
SA00	Nettoergebnis nach Zuw./Entn. Haushaltsrücklagen (Saldo 0 +/- SU23)				-2.515,67	-5.000,00	2.484,33			
Investive Gebarung										
SU 33	Summe Einzahlungen investive Gebarung							0,00	0,00	0,00
1/789000-775000	Wirtschaftsförderung	3433	44		2.515,67	5.000,00	-2.484,33			
SU 34	Summe Auszahlungen investive Gebarung				2.515,67	5.000,00	-2.484,33	2.515,67	5.000,00	-2.484,33
SA2	Saldo (2) Geldfluss aus der Investiven Gebarung (33 – 34)							-2.515,67	-5.000,00	2.484,33
SA3	Saldo (3) Nettofinanzierungssaldo (Saldo 1 + Saldo 2)							-2.515,67	-5.000,00	2.484,33
Finanzierungstätigkeit										
SU 35	Summe Einzahlungen aus der Finanzierungstätigkeit							0,00	0,00	0,00
SU 36	Summe Auszahlungen aus der Finanzierungstätigkeit							0,00	0,00	0,00
SA4	Saldo (4) Geldfluss aus der Finanzierungstätigkeit (35 – 36)							0,00	0,00	0,00
SA5	Saldo (5) Geldfluss aus der voranschlagswirksamen Gebarung (Saldo 3 + Saldo 4)							-2.515,67	-5.000,00	2.484,33

		MVAG			Ergebnisrechnung			Finanzierungsrechnung		
		MVAG	MVAG	VCQU	RA 2025	VA 2025	RA - VA	RA 2025	VA 2025	RA - VA
		EH	FH							
8 Dienstleistungen										
81	Öffentliche Einrichtungen (soweit nicht dem Abschnitt 85 zuzuordnen)									
814	Straßenreinigung									
814000	Straßenreinigung									
Operative Gebarung										
2/814000+808000	Verkauf Streusplitt	2116	3116	16	283,50	100,00	183,50	283,50	100,00	183,50
SU 21 / 31	Summe Erträge / Einzahlungen operative Gebarung				283,50	100,00	183,50	283,50	100,00	183,50
1/814000-455000	chemische Stoffe	2221	3221	23	612,00	800,00	-188,00	612,00	800,00	-188,00
1/814000-459000	Streusplitt	2221	3221	23	3.651,00	10.000,00	-6.349,00	3.651,00	10.000,00	-6.349,00
1/814000-720000	Ersatz Leistungen Bauhof	2225	3225	24	12.441,93	19.000,00	-6.558,07	12.441,93	19.000,00	-6.558,07
1/814000-728000	Aufwendungen Straßenreinigung	2225	3225	24	20.970,11	25.000,00	-4.029,89	20.970,11	25.000,00	-4.029,89
SU 22 / 32	Summe Aufwendungen / Auszahlungen operative Gebarung				37.675,04	54.800,00	-17.124,96	37.675,04	54.800,00	-17.124,96
SA 0 / SA 1	(0) Nettoergebnis (21 - 22) / (1) Geldfluss operative Gebarung (31 - 32)				-37.391,54	-54.700,00	17.308,46	-37.391,54	-54.700,00	17.308,46
SU 23	Summe Haushaltsrücklagen				0,00	0,00	0,00	0,00	0,00	0,00
SA00	Nettoergebnis nach Zuw./Entn. Haushaltsrücklagen (Saldo 0 +/- SU23)				-37.391,54	-54.700,00	17.308,46			
Investive Gebarung										
SU 33	Summe Einzahlungen investive Gebarung							0,00	0,00	0,00
SU 34	Summe Auszahlungen investive Gebarung							0,00	0,00	0,00
SA2	Saldo (2) Geldfluss aus der Investiven Gebarung (33 - 34)							0,00	0,00	0,00
SA3	Saldo (3) Nettofinanzierungssaldo (Saldo 1 + Saldo 2)							-37.391,54	-54.700,00	17.308,46
Finanzierungstätigkeit										
SU 35	Summe Einzahlungen aus der Finanzierungstätigkeit							0,00	0,00	0,00
SU 36	Summe Auszahlungen aus der Finanzierungstätigkeit							0,00	0,00	0,00
SA4	Saldo (4) Geldfluss aus der Finanzierungstätigkeit (35 - 36)							0,00	0,00	0,00
SA5	Saldo (5) Geldfluss aus der voranschlagswirksamen Gebarung (Saldo 3 + Saldo 4)							-37.391,54	-54.700,00	17.308,46
815	Park- und Gartenanlagen, Kinderspielplätze									
815000	Kinderspielplätze									
Operative Gebarung										
2/815000+813000	Erträge aus der Auflösung von Investitionszuschüssen (Kapitaltransfers)	2127			9,52	100,00	-90,48			
SU 21 / 31	Summe Erträge / Einzahlungen operative Gebarung				9,52	100,00	-90,48	0,00	0,00	0,00
1/815000-613000	Instandhaltung Spielplätze	2224	3224	24	191,04	200,00	-8,96	191,04	200,00	-8,96
1/815000-680000	Planmäßige Abschreibung	2226			1.480,54	1.500,00	-19,46			
1/815000-720001	Ersatz Leistungen Bauhof	2225	3225	24	220,00	500,00	-280,00	220,00	500,00	-280,00
SU 22 / 32	Summe Aufwendungen / Auszahlungen operative Gebarung				1.891,58	2.200,00	-308,42	411,04	700,00	-288,96
SA 0 / SA 1	(0) Nettoergebnis (21 - 22) / (1) Geldfluss operative Gebarung (31 - 32)				-1.882,06	-2.100,00	217,94	-411,04	-700,00	288,96

		MVAG			Ergebnisrechnung			Finanzierungsrechnung		
		MVAG EH	MVAG FH	VCQU	RA 2025	VA 2025	RA - VA	RA 2025	VA 2025	RA - VA
SU 23	Summe Haushaltsrücklagen				0,00	0,00	0,00	0,00	0,00	0,00
SA00	Nettoergebnis nach Zuw./Entn. Haushaltsrücklagen (Saldo 0 +/- SU23)				-1.882,06	-2.100,00	217,94			
Investive Gebarung										
SU 33	Summe Einzahlungen investive Gebarung							0,00	0,00	0,00
SU 34	Summe Auszahlungen investive Gebarung							0,00	0,00	0,00
SA2	Saldo (2) Geldfluss aus der Investiven Gebarung (33 – 34)							0,00	0,00	0,00
SA3	Saldo (3) Nettofinanzierungssaldo (Saldo 1 + Saldo 2)							-411,04	-700,00	288,96
Finanzierungstätigkeit										
SU 35	Summe Einzahlungen aus der Finanzierungstätigkeit							0,00	0,00	0,00
SU 36	Summe Auszahlungen aus der Finanzierungstätigkeit							0,00	0,00	0,00
SA4	Saldo (4) Geldfluss aus der Finanzierungstätigkeit (35 – 36)							0,00	0,00	0,00
SA5	Saldo (5) Geldfluss aus der voranschlagswirksamen Gebarung (Saldo 3 + Saldo 4)							-411,04	-700,00	288,96
816	Öffentliche Beleuchtung und öffentliche Uhren									
816000	Straßenbeleuchtung									
Operative Gebarung										
2/816000+813000	Erträge aus der Auflösung von Investitionszuschüssen (Kapitaltransfers)	2127			120,00	100,00	20,00			
2/816000+871000	Bedarfszuweisung	2121	3121	1 33	1.500,00		1.500,00	1.500,00		1.500,00
SU 21 / 31	Summe Erträge / Einzahlungen operative Gebarung				1.620,00	100,00	1.520,00	1.500,00	0,00	1.500,00
1/816000-600000	Strom	2222	3222	24	20.885,01	15.500,00	5.385,01	21.066,14	15.500,00	5.566,14
1/816000-619000	Instandhaltung Ortsbeleuchtung	2224	3224	24	3.855,26	3.500,00	355,26	3.855,26	3.500,00	355,26
1/816000-680000	Planmäßige Abschreibung	2226			16.015,21	14.700,00	1.315,21			
SU 22 / 32	Summe Aufwendungen / Auszahlungen operative Gebarung				40.755,48	33.700,00	7.055,48	24.921,40	19.000,00	5.921,40
SA 0 / SA 1	(0) Nettoergebnis (21 - 22) / (1) Geldfluss operative Gebarung (31 – 32)				-39.135,48	-33.600,00	-5.535,48	-23.421,40	-19.000,00	-4.421,40
SU 23	Summe Haushaltsrücklagen				0,00	0,00	0,00	0,00	0,00	0,00
SA00	Nettoergebnis nach Zuw./Entn. Haushaltsrücklagen (Saldo 0 +/- SU23)				-39.135,48	-33.600,00	-5.535,48			
Investive Gebarung										
SU 33	Summe Einzahlungen investive Gebarung							0,00	0,00	0,00
1/816000-005000	Erweiterung Ortsbeleuchtung		3412	1 40				29.246,53	12.500,00	16.746,53
SU 34	Summe Auszahlungen investive Gebarung							29.246,53	12.500,00	16.746,53
SA2	Saldo (2) Geldfluss aus der Investiven Gebarung (33 – 34)							-29.246,53	-12.500,00	-16.746,53
SA3	Saldo (3) Nettofinanzierungssaldo (Saldo 1 + Saldo 2)							-52.667,93	-31.500,00	-21.167,93
Finanzierungstätigkeit										
SU 35	Summe Einzahlungen aus der Finanzierungstätigkeit							0,00	0,00	0,00
SU 36	Summe Auszahlungen aus der Finanzierungstätigkeit							0,00	0,00	0,00
SA4	Saldo (4) Geldfluss aus der Finanzierungstätigkeit (35 – 36)							0,00	0,00	0,00

		MVAG MVAG VCQU			Ergebnisrechnung			Finanzierungsrechnung		
		EH	FH		RA 2025	VA 2025	RA - VA	RA 2025	VA 2025	RA - VA
SA5	Saldo (5) Geldfluss aus der voranschlagswirksamen Gebarung (Saldo 3 + Saldo 4)							-52.667,93	-31.500,00	-21.167,93
816100	Stromtankstellen									
	Operative Gebarung									
2/816100+810000	Erträge durch Ladungen	2114	3114	13	9.001,31	5.000,00	4.001,31	9.001,31	5.000,00	4.001,31
2/816100+813000	Erträge aus der Auflösung von Investitionszuschüssen (Kapitaltransfers)	2127			1.571,00	600,00	971,00			
SU 21 / 31	Summe Erträge / Einzahlungen operative Gebarung				10.572,31	5.600,00	4.972,31	9.001,31	5.000,00	4.001,31
1/816100-600000	Strom	2222	3222	24	1.938,36	5.000,00	-3.061,64	1.925,90	5.000,00	-3.074,10
1/816100-619000	Instandhaltung Stromtankstellen	2224	3224	24	180,00	200,00	-20,00	180,00	200,00	-20,00
1/816100-680000	Planmäßige Abschreibung	2226			1.727,30	1.700,00	27,30			
1/816100-683000	Verluste aus dem Abgang von Sachanlagen und immateriellen Vermögenswerten	2226			3.311,91		3.311,91			
SU 22 / 32	Summe Aufwendungen / Auszahlungen operative Gebarung				7.157,57	6.900,00	257,57	2.105,90	5.200,00	-3.094,10
SA 0 / SA 1	(0) Nettoergebnis (21 - 22) / (1) Geldfluss operative Gebarung (31 - 32)				3.414,74	-1.300,00	4.714,74	6.895,41	-200,00	7.095,41
SU 23	Summe Haushaltsrücklagen				0,00	0,00	0,00	0,00	0,00	0,00
SA00	Nettoergebnis nach Zuw./Entn. Haushaltsrücklagen (Saldo 0 +/- SU23)				3.414,74	-1.300,00	4.714,74			
	Investive Gebarung									
2/816100+302000	Kapitaltransfers von Gemeinden, Gemeindeverbänden (ohne marktbestimmte Tätigkeit) und Gemeindefonds		3331					5.993,01		5.993,01
SU 33	Summe Einzahlungen investive Gebarung							5.993,01	0,00	5.993,01
SU 34	Summe Auszahlungen investive Gebarung							0,00	0,00	0,00
SA2	Saldo (2) Geldfluss aus der Investiven Gebarung (33 - 34)							5.993,01	0,00	5.993,01
SA3	Saldo (3) Nettofinanzierungssaldo (Saldo 1 + Saldo 2)							12.888,42	-200,00	13.088,42
	Finanzierungstätigkeit									
SU 35	Summe Einzahlungen aus der Finanzierungstätigkeit							0,00	0,00	0,00
SU 36	Summe Auszahlungen aus der Finanzierungstätigkeit							0,00	0,00	0,00
SA4	Saldo (4) Geldfluss aus der Finanzierungstätigkeit (35 - 36)							0,00	0,00	0,00
SA5	Saldo (5) Geldfluss aus der voranschlagswirksamen Gebarung (Saldo 3 + Saldo 4)							12.888,42	-200,00	13.088,42
817	Friedhöfe (einschließlich Einsegnungshallen und Krematorien)									
817000	Aufbahrungsräume									
	Operative Gebarung									
2/817000+852100	Benützungsgebühren	2113	3113	12	810,00	1.000,00	-190,00	810,00	1.000,00	-190,00
SU 21 / 31	Summe Erträge / Einzahlungen operative Gebarung				810,00	1.000,00	-190,00	810,00	1.000,00	-190,00
1/817000-600000	Strom	2222	3222	24	287,39	300,00	-12,61	281,39	300,00	-18,61

		MVAG			Ergebnisrechnung			Finanzierungsrechnung		
		EH	FH	VCQU	RA 2025	VA 2025	RA - VA	RA 2025	VA 2025	RA - VA
1/817000-614000	Instandhaltung Gebäude	2224	3224	24	178,50		178,50	178,50		178,50
1/817000-670000	Versicherungen	2222	3222	24	59,85	100,00	-40,15	59,85	100,00	-40,15
1/817000-680000	Planmäßige Abschreibung	2226			1.027,00	1.000,00	27,00			
1/817000-700100	Pacht Grund	2223	3223	24	100,15	100,00	0,15	100,15	100,00	0,15
SU 22 / 32	Summe Aufwendungen / Auszahlungen operative Gebarung				1.652,89	1.500,00	152,89	619,89	500,00	119,89
SA 0 / SA 1	(0) Nettoergebnis (21 - 22) / (1) Geldfluss operative Gebarung (31 - 32)				-842,89	-500,00	-342,89	190,11	500,00	-309,89
SU 23	Summe Haushaltsrücklagen				0,00	0,00	0,00	0,00	0,00	0,00
SA00	Nettoergebnis nach Zuw./Entn. Haushaltsrücklagen (Saldo 0 +/- SU23)				-842,89	-500,00	-342,89			
Investive Gebarung										
2/817000+301000	Kapitaltransfers Dorf- u. Stadterneuerung		3331	1				30.000,00		-30.000,00
SU 33	Summe Einzahlungen investive Gebarung							0,00	30.000,00	-30.000,00
1/817000-010000	Friedhofsaufgang Kirchbach		3413	1 40				104.845,95		104.845,95
SU 34	Summe Auszahlungen investive Gebarung							104.845,95	0,00	104.845,95
SA2	Saldo (2) Geldfluss aus der Investiven Gebarung (33 - 34)							-104.845,95	30.000,00	-134.845,95
SA3	Saldo (3) Nettofinanzierungssaldo (Saldo 1 + Saldo 2)							-104.655,84	30.500,00	-135.155,84
Finanzierungstätigkeit										
SU 35	Summe Einzahlungen aus der Finanzierungstätigkeit							0,00	0,00	0,00
SU 36	Summe Auszahlungen aus der Finanzierungstätigkeit							0,00	0,00	0,00
SA4	Saldo (4) Geldfluss aus der Finanzierungstätigkeit (35 - 36)							0,00	0,00	0,00
SA5	Saldo (5) Geldfluss aus der voranschlagswirksamen Gebarung (Saldo 3 + Saldo 4)							-104.655,84	30.500,00	-135.155,84
82 Betriebsähnliche Einrichtungen und Betriebe										
820 Wirtschaftshöfe										
820000 Wirtschaftshof										
Operative Gebarung										
2/820000+810000	Erlöse Bauhofleistungen	2114	3114	13	1.633,80	2.000,00	-366,20	1.633,80	2.000,00	-366,20
2/820000+813000	Erträge aus der Auflösung von Investitionszuschüssen (Kapitaltransfers)	2127			259,57	300,00	-40,43			
2/820000+816000	Ersatz Arbeitsleistungen WVAs u. ABAs	2114	3114	13	196.187,32	179.500,00	16.687,32	196.187,32	179.500,00	16.687,32
SU 21 / 31	Summe Erträge / Einzahlungen operative Gebarung				198.080,69	181.800,00	16.280,69	197.821,12	181.500,00	16.321,12
1/820000-400000	Geringwertige Wirtschaftsgüter	2221	3221	23	7.929,49	3.500,00	4.429,49	7.929,49	3.500,00	4.429,49
1/820000-452000	Treibstoffe	2221	3221	23	15.248,74	18.000,00	-2.751,26	14.202,23	18.000,00	-3.797,77
1/820000-459000	Sonstige Verbrauchsgüter	2221	3221	23	1.910,42	1.000,00	910,42	1.925,38	1.000,00	925,38
1/820000-511000	Bezüge Arbeiter	2211	3211	20	187.559,85	190.000,00	-2.440,15	187.559,85	190.000,00	-2.440,15
1/820000-523000	Bezüge Praktikant	2211	3211	20		2.200,00	-2.200,00		2.200,00	-2.200,00
1/820000-565000	Mehrleistungen	2211	3211	20	8.004,70	5.000,00	3.004,70	8.004,70	5.000,00	3.004,70
1/820000-569000	Nebengebühren	2211	3211	20	880,80	600,00	280,80	880,80	600,00	280,80

		MVAG			Ergebnisrechnung			Finanzierungsrechnung		
		EH	FH	VCQU	RA 2025	VA 2025	RA - VA	RA 2025	VA 2025	RA - VA
1/820000-580000	DGB-FLAF	2212	3212	20	7.232,38	7.700,00	-467,62	7.232,38	7.700,00	-467,62
1/820000-582000	DGB-Sozialversicherung	2212	3212	20	42.466,91	43.000,00	-533,09	42.466,91	43.000,00	-533,09
1/820000-592000	Dotierung von Rückstellungen für Jubiläumsszuwendungen	2214			5.554,90	1.000,00	4.554,90			
1/820000-600000	Strom	2222	3222	24	860,08	500,00	360,08	786,96	500,00	286,96
1/820000-614000	Instandhaltung Gebäude	2224	3224	24	1.780,43	500,00	1.280,43	1.780,43	500,00	1.280,43
1/820000-616000	Instandhaltung Maschinen	2224	3224	24	1.776,26	2.000,00	-223,74	1.522,06	2.000,00	-477,94
1/820000-617000	Instandhaltung Fahrzeuge	2224	3224	24	9.336,59	20.000,00	-10.663,41	9.336,59	20.000,00	-10.663,41
1/820000-631000	Telekommunikationsdienste	2222	3222	24	551,82	800,00	-248,18	551,82	800,00	-248,18
1/820000-640100	Prüfung Geräte	2222	3222	24	109,32	200,00	-90,68	109,32	200,00	-90,68
1/820000-670000	Versicherungen	2222	3222	24	1.422,47	1.500,00	-77,53	1.422,47	1.500,00	-77,53
1/820000-680000	Planmäßige Abschreibung	2226			21.090,86	21.000,00	90,86			
1/820000-710000	Öffentliche Steuern und Abgaben	2225	3225	24	409,50	700,00	-290,50	546,00	700,00	-154,00
1/820000-711000	Wasser, Kanal, Müllabfuhr	2225	3225	24	394,29	500,00	-105,71	394,29	500,00	-105,71
1/820000-720000	Ersatz Leistungen Bauhof	2225	3225	24	28.441,36	26.000,00	2.441,36	28.441,36	26.000,00	2.441,36
1/820000-724000	Reisegebühren	2225	3225	24	831,44	1.100,00	-268,56	831,44	1.100,00	-268,56
1/820000-728000	Wartung EDV-Anlagen	2225	3225	24		500,00	-500,00		500,00	-500,00
1/820000-728200	Schulung Bediensteter	2225	3225	24		300,00	-300,00		300,00	-300,00
SU 22 / 32	Summe Aufwendungen / Auszahlungen operative Gebarung				343.792,61	347.600,00	-3.807,39	315.924,48	325.600,00	-9.675,52
SA 0 / SA 1	(0) Nettoergebnis (21 - 22) / (1) Geldfluss operative Gebarung (31 - 32)				-145.711,92	-165.800,00	20.088,08	-118.103,36	-144.100,00	25.996,64
SU 23	Summe Haushaltsrücklagen				0,00	0,00	0,00	0,00	0,00	0,00
SA00	Nettoergebnis nach Zuw./Entn. Haushaltsrücklagen (Saldo 0 +/- SU23)				-145.711,92	-165.800,00	20.088,08			
Investive Gebarung										
SU 33	Summe Einzahlungen investive Gebarung							0,00	0,00	0,00
1/820000-042000	Ausstattung		3415	2 41				1.668,00	2.000,00	-332,00
SU 34	Summe Auszahlungen investive Gebarung							1.668,00	2.000,00	-332,00
SA2	Saldo (2) Geldfluss aus der Investiven Gebarung (33 - 34)							-1.668,00	-2.000,00	332,00
SA3	Saldo (3) Nettofinanzierungssaldo (Saldo 1 + Saldo 2)							-119.771,36	-146.100,00	26.328,64
Finanzierungstätigkeit										
SU 35	Summe Einzahlungen aus der Finanzierungstätigkeit							0,00	0,00	0,00
SU 36	Summe Auszahlungen aus der Finanzierungstätigkeit							0,00	0,00	0,00
SA4	Saldo (4) Geldfluss aus der Finanzierungstätigkeit (35 - 36)							0,00	0,00	0,00
SA5	Saldo (5) Geldfluss aus der voranschlagswirksamen Gebarung (Saldo 3 + Saldo 4)							-119.771,36	-146.100,00	26.328,64

		MVAG			Ergebnisrechnung			Finanzierungsrechnung		
		MVAG EH	MVAG FH	VCQU	RA 2025	VA 2025	RA - VA	RA 2025	VA 2025	RA - VA
83	Betriebsähnliche Einrichtungen und Betriebe (Fortsetzung)									
831	Freibäder									
831000	Waldbad									
	Operative Gebarung									
2/831000+811000	Pachteinnahmen zu 20% UST	2115	3115	14	3.385,20	3.300,00	85,20	3.385,20	3.300,00	85,20
2/831000+813000	Erträge aus der Auflösung von Investitionszuschüssen (Kapitaltransfers)	2127			1.009,71	500,00	509,71			
2/831000+829000	Ersatz Stromkosten	2116	3116	18	374,72	200,00	174,72	374,72	200,00	174,72
2/831000+871000	Bedarfszuweisung	2121	3121	1	10.000,00		10.000,00	10.000,00		10.000,00
2/831000+899000	Entnahmen aus Verrechnungsrücklagen zwischen operativer Gebarung und Projekten	2116		1	2.328,79		2.328,79			
SU 21 / 31	Summe Erträge / Einzahlungen operative Gebarung				17.098,42	4.000,00	13.098,42	13.759,92	3.500,00	10.259,92
1/831000-600000	Strom	2222	3222	24	803,90	600,00	203,90	730,58	600,00	130,58
1/831000-613000	Instandhaltung Badeanlage	2224	3224	24	4.534,84	1.500,00	3.034,84	4.534,84	1.500,00	3.034,84
1/831000-614000	Instandhaltung Gebäude	2224	3224	24	1.274,90	500,00	774,90	340,34	500,00	-159,66
1/831000-618000	Instandhaltung Ausstattung	2224	3224	24		500,00	-500,00		500,00	-500,00
1/831000-631000	Telekommunikationsdienste	2222	3222		623,00		623,00	623,00		623,00
1/831000-670000	Versicherungen	2222	3222	24	170,92	200,00	-29,08	170,92	200,00	-29,08
1/831000-680000	Planmäßige Abschreibung	2226			6.795,45	6.100,00	695,45			
1/831000-700100	Pacht Grund	2223	3223	24	587,53	600,00	-12,47	587,53	600,00	-12,47
1/831000-711000	Wasser, Kanal, Müllabfuhr	2225	3225	24	936,00	1.000,00	-64,00	936,00	1.000,00	-64,00
1/831000-720000	Ersatz Leistungen Bauhof	2225	3225	24	8.673,14	6.000,00	2.673,14	8.673,14	6.000,00	2.673,14
SU 22 / 32	Summe Aufwendungen / Auszahlungen operative Gebarung				24.399,68	17.000,00	7.399,68	16.596,35	10.900,00	5.696,35
SA 0 / SA 1	(0) Nettoergebnis (21 - 22) / (1) Geldfluss operative Gebarung (31 - 32)				-7.301,26	-13.000,00	5.698,74	-2.836,43	-7.400,00	4.563,57
SU 23	Summe Haushaltsrücklagen				0,00	0,00	0,00	0,00	0,00	0,00
SA00	Nettoergebnis nach Zuw./Entn. Haushaltsrücklagen (Saldo 0 +/- SU23)				-7.301,26	-13.000,00	5.698,74			
	Investive Gebarung									
2/831000+300000	Kapitaltransfers von Bund, Bundesfonds und Bundeskammern		3331	1				5.000,00		5.000,00
2/831000+301000	Kapitaltransfers von Ländern, Landesfonds und Landeskammern		3331	1					10.000,00	-10.000,00
SU 33	Summe Einzahlungen investive Gebarung							5.000,00	10.000,00	-5.000,00
1/831000-010100	Erneuerung Heizung		3413	1				23.140,18	5.000,00	18.140,18
SU 34	Summe Auszahlungen investive Gebarung							23.140,18	5.000,00	18.140,18
SA2	Saldo (2) Geldfluss aus der Investiven Gebarung (33 - 34)							-18.140,18	5.000,00	-23.140,18
SA3	Saldo (3) Nettofinanzierungssaldo (Saldo 1 + Saldo 2)							-20.976,61	-2.400,00	-18.576,61

		MVAG	MVAG	VCQU	Ergebnisrechnung			Finanzierungsrechnung		
		EH	FH		RA 2025	VA 2025	RA - VA	RA 2025	VA 2025	RA - VA
Finanzierungstätigkeit										
SU 35	Summe Einzahlungen aus der Finanzierungstätigkeit							0,00	0,00	0,00
SU 36	Summe Auszahlungen aus der Finanzierungstätigkeit							0,00	0,00	0,00
SA4	Saldo (4) Geldfluss aus der Finanzierungstätigkeit (35 – 36)							0,00	0,00	0,00
SA5	Saldo (5) Geldfluss aus der voranschlagswirksamen Gebarung (Saldo 3 + Saldo 4)							-20.976,61	-2.400,00	-18.576,61
84 Liegenschaften, Wohn- und Geschäftsgebäude										
840 Grundbesitz										
840000 Grundbesitz										
Operative Gebarung										
2/840000+801000	Veräußerungen von Grundstücken und Grundstückseinrichtungen	2116		30	1.365,00	50.000,00	-48.635,00			
2/840000+811000	Pachteinnahmen	2115	3115	14	2.822,13	2.300,00	522,13	2.824,13	2.300,00	524,13
2/840000+891000	Sonstige Wertaufholungen / Bestandsvermehrungen am kurzfristigen und langfristigen Vermögen	2117			57,86	300,00	-242,14			
SU 21 / 31	Summe Erträge / Einzahlungen operative Gebarung				4.244,99	52.600,00	-48.355,01	2.824,13	2.300,00	524,13
1/840000-610000	Instandhaltung von Grund und Boden	2224	3224	24	58,00	1.000,00	-942,00	1.358,00	1.000,00	358,00
1/840000-640100	Notarkosten	2222	3222	24	890,00	2.000,00	-1.110,00	890,00	2.000,00	-1.110,00
1/840000-683000	Verluste aus dem Abgang von Sachanlagen	2226				1.000,00	-1.000,00			
1/840000-698000	Sonstige Wertberichtigungen / Bestandsminderungen am kurzfristigen und langfristigen Vermögen	2226				500,00	-500,00			
1/840000-710000	Öffentliche Steuern und Abgaben	2225	3225	24	237,71	4.000,00	-3.762,29	224,21	4.000,00	-3.775,79
SU 22 / 32	Summe Aufwendungen / Auszahlungen operative Gebarung				1.185,71	8.500,00	-7.314,29	2.472,21	7.000,00	-4.527,79
SA 0 / SA 1	(0) Nettoergebnis (21 - 22) / (1) Geldfluss operative Gebarung (31 – 32)				3.059,28	44.100,00	-41.040,72	351,92	-4.700,00	5.051,92
SU 23	Summe Haushaltsrücklagen				0,00	0,00	0,00	0,00	0,00	0,00
SA00	Nettoergebnis nach Zuw./Entn. Haushaltsrücklagen (Saldo 0 +/- SU23)				3.059,28	44.100,00	-41.040,72			
Investive Gebarung										
2/840000+801000	Veräußerungen von Grundstücken und Grundstückseinrichtungen		3312	30				1.365,00	50.000,00	-48.635,00
SU 33	Summe Einzahlungen investive Gebarung							1.365,00	50.000,00	-48.635,00
1/840000-001000	Ankauf von Grundstücken		3412	2 40				86.561,38	60.000,00	26.561,38
SU 34	Summe Auszahlungen investive Gebarung							86.561,38	60.000,00	26.561,38
SA2	Saldo (2) Geldfluss aus der Investiven Gebarung (33 – 34)							-85.196,38	-10.000,00	-75.196,38
SA3	Saldo (3) Nettofinanzierungssaldo (Saldo 1 + Saldo 2)							-84.844,46	-14.700,00	-70.144,46
Finanzierungstätigkeit										
SU 35	Summe Einzahlungen aus der Finanzierungstätigkeit							0,00	0,00	0,00

		MVAG MVAG VCQU			Ergebnisrechnung			Finanzierungsrechnung		
		EH	FH		RA 2025	VA 2025	RA - VA	RA 2025	VA 2025	RA - VA
SU 36	Summe Auszahlungen aus der Finanzierungstätigkeit							0,00	0,00	0,00
SA4	Saldo (4) Geldfluss aus der Finanzierungstätigkeit (35 – 36)							0,00	0,00	0,00
SA5	Saldo (5) Geldfluss aus der voranschlagswirksamen Gebarung (Saldo 3 + Saldo 4)							-84.844,46	-14.700,00	-70.144,46
842	Waldbesitz (soweit nicht bei 866)									
842000	Waldbesitz									
Operative Gebarung										
2/842000+810000	Erlös aus Holzverkauf	2114	3114	13	10.343,68	1.000,00	9.343,68	10.343,68	1.000,00	9.343,68
SU 21 / 31	Summe Erträge / Einzahlungen operative Gebarung				10.343,68	1.000,00	9.343,68	10.343,68	1.000,00	9.343,68
1/842000-613000	Instandhaltung Waldbestand	2224	3224	24		200,00	-200,00		200,00	-200,00
1/842000-720000	Ersatz Leistungen Bauhof	2225	3225	24	2.296,26	500,00	1.796,26	2.296,26	500,00	1.796,26
SU 22 / 32	Summe Aufwendungen / Auszahlungen operative Gebarung				2.296,26	700,00	1.596,26	2.296,26	700,00	1.596,26
SA 0 / SA 1	(0) Nettoergebnis (21 - 22) / (1) Geldfluss operative Gebarung (31 – 32)				8.047,42	300,00	7.747,42	8.047,42	300,00	7.747,42
SU 23	Summe Haushaltsrücklagen				0,00	0,00	0,00	0,00	0,00	0,00
SA00	Nettoergebnis nach Zuw./Entn. Haushaltsrücklagen (Saldo 0 +/- SU23)				8.047,42	300,00	7.747,42			
Investive Gebarung										
SU 33	Summe Einzahlungen investive Gebarung							0,00	0,00	0,00
SU 34	Summe Auszahlungen investive Gebarung							0,00	0,00	0,00
SA2	Saldo (2) Geldfluss aus der Investiven Gebarung (33 – 34)							0,00	0,00	0,00
SA3	Saldo (3) Nettofinanzierungssaldo (Saldo 1 + Saldo 2)							8.047,42	300,00	7.747,42
Finanzierungstätigkeit										
SU 35	Summe Einzahlungen aus der Finanzierungstätigkeit							0,00	0,00	0,00
SU 36	Summe Auszahlungen aus der Finanzierungstätigkeit							0,00	0,00	0,00
SA4	Saldo (4) Geldfluss aus der Finanzierungstätigkeit (35 – 36)							0,00	0,00	0,00
SA5	Saldo (5) Geldfluss aus der voranschlagswirksamen Gebarung (Saldo 3 + Saldo 4)							8.047,42	300,00	7.747,42
846	Wohn- und Geschäftsgebäude (soweit nicht bei 853)									
846000	Wohngebäude									
Operative Gebarung										
2/846000+811000	Mieteinnahmen zu 10 % UST	2115	3115	14	13.307,76	12.200,00	1.107,76	13.307,76	12.200,00	1.107,76
2/846000+811100	Mieteinnahmen zu 20 % UST	2115	3115	14	6.656,16	7.200,00	-543,84	6.656,16	7.200,00	-543,84
2/846000+829000	Betriebskostenersätze	2116	3116	18	414,75	300,00	114,75	414,75	300,00	114,75
2/846000+899000	Entnahmen aus Verrechnungsrücklagen zwischen operativer Gebarung und Projekten	2116		1		50.000,00	-50.000,00			
SU 21 / 31	Summe Erträge / Einzahlungen operative Gebarung				20.378,67	69.700,00	-49.321,33	20.378,67	19.700,00	678,67
1/846000-400000	Geringwertige Wirtschaftsgüter	2221	3221	23	472,87	200,00	272,87	472,87	200,00	272,87
1/846000-600000	Strom	2222	3222	24	1.486,54	700,00	786,54	1.354,04	700,00	654,04

		MVAG			Ergebnisrechnung			Finanzierungsrechnung		
		EH	FH	VCQU	RA 2025	VA 2025	RA - VA	RA 2025	VA 2025	RA - VA
1/846000-600300	Fernwärme	2222	3222	24	157,24	200,00	-42,76	157,24	200,00	-42,76
1/846000-614000	Instandhaltung Gebäude	2224	3224	24	3.653,19	3.000,00	653,19	3.653,19	3.000,00	653,19
1/846000-631000	Telekommunikationsdienste	2222	3222			500,00	-500,00		500,00	-500,00
1/846000-670000	Versicherungen	2222	3222	24	710,91	300,00	410,91	710,91	300,00	410,91
1/846000-680000	Planmäßige Abschreibung	2226			7.144,69	7.100,00	44,69			
1/846000-710000	Öffentliche Steuern und Abgaben	2225	3225	24	133,05	300,00	-166,95	133,05	300,00	-166,95
1/846000-711000	Wasser, Kanal, Müllabfuhr	2225	3225	24	678,66	600,00	78,66	678,66	600,00	78,66
1/846000-720000	Ersatz Leistungen Bauhof	2225	3225	24	7.261,88	8.500,00	-1.238,12	7.261,88	8.500,00	-1.238,12
SU 22 / 32	Summe Aufwendungen / Auszahlungen operative Gebarung				21.699,03	21.400,00	299,03	14.421,84	14.300,00	121,84
SA 0 / SA 1	(0) Nettoergebnis (21 - 22) / (1) Geldfluss operative Gebarung (31 - 32)				-1.320,36	48.300,00	-49.620,36	5.956,83	5.400,00	556,83
SU 23	Summe Haushaltsrücklagen				0,00	0,00	0,00	0,00	0,00	0,00
SA00	Nettoergebnis nach Zuw./Entn. Haushaltsrücklagen (Saldo 0 +/- SU23)				-1.320,36	48.300,00	-49.620,36			
Investive Gebarung										
SU 33	Summe Einzahlungen investive Gebarung							0,00	0,00	0,00
1/846000-010100	GH2 Umbau		3413	1					50.000,00	-50.000,00
SU 34	Summe Auszahlungen investive Gebarung							0,00	50.000,00	-50.000,00
SA2	Saldo (2) Geldfluss aus der Investiven Gebarung (33 - 34)							0,00	-50.000,00	50.000,00
SA3	Saldo (3) Nettofinanzierungssaldo (Saldo 1 + Saldo 2)							5.956,83	-44.600,00	50.556,83
Finanzierungstätigkeit										
SU 35	Summe Einzahlungen aus der Finanzierungstätigkeit							0,00	0,00	0,00
SU 36	Summe Auszahlungen aus der Finanzierungstätigkeit							0,00	0,00	0,00
SA4	Saldo (4) Geldfluss aus der Finanzierungstätigkeit (35 - 36)							0,00	0,00	0,00
SA5	Saldo (5) Geldfluss aus der voranschlagswirksamen Gebarung (Saldo 3 + Saldo 4)							5.956,83	-44.600,00	50.556,83
85 Betriebe mit marktbestimmter Tätigkeit										
850 Betriebe der Wasserversorgung										
850000 WVA-Rappottenstein										
Operative Gebarung										
2/850000+813000	Erträge aus der Auflösung von Investitionszuschüssen (Kapitaltransfers)	2127			10.476,82	7.800,00	2.676,82			
2/850000+828000	Ersatz Einbau Wasserzähler	2116	3116	18	68,20		68,20	68,20		68,20
2/850000+852100	Bereitstellungsgebühren	2113	3113	12	14.527,88	14.000,00	527,88	14.494,88	14.000,00	494,88
2/850000+852200	Wasserbezugsgebühren	2113	3113	12	51.138,24	50.000,00	1.138,24	51.015,32	50.000,00	1.015,32
2/850000+867000	Transfers von privaten Organisationen ohne Erwerbszweck	2124	3124		1.927,07		1.927,07	1.927,07		1.927,07
SU 21 / 31	Summe Erträge / Einzahlungen operative Gebarung				78.138,21	71.800,00	6.338,21	67.505,47	64.000,00	3.505,47
1/850000-400000	Geringwertige Wirtschaftsgüter	2221	3221	23	1.644,28	900,00	744,28	1.749,68	900,00	849,68
1/850000-455000	chemische Stoffe	2221	3221	23	1.305,60	800,00	505,60	1.305,60	800,00	505,60

		MVAG			Ergebnisrechnung			Finanzierungsrechnung		
		EH	FH	VCQU	RA 2025	VA 2025	RA - VA	RA 2025	VA 2025	RA - VA
1/850000-456000	Büromaterial	2221	3221	23	77,35	100,00	-22,65	77,35	100,00	-22,65
1/850000-600000	Strom	2222	3222	24	7.046,62	6.000,00	1.046,62	8.815,19	6.000,00	2.815,19
1/850000-612000	Instandhaltung Wasserleitungen	2224	3224	24	22.487,26	4.000,00	18.487,26	22.487,26	4.000,00	18.487,26
1/850000-616000	Instandhaltung Maschinen	2224	3224	24	2.040,10	2.000,00	40,10	2.040,10	2.000,00	40,10
1/850000-618000	Instandhaltung Wasserzähler	2224	3224	24	3.186,45	3.000,00	186,45	3.186,45	3.000,00	186,45
1/850000-630000	Porto	2222	3222	24	386,15	500,00	-113,85	386,15	500,00	-113,85
1/850000-631000	Telekommunikationsdienste	2222	3222	24	988,65	1.500,00	-511,35	988,37	1.500,00	-511,63
1/850000-640100	Wasseruntersuchungen	2222	3222	24	1.043,80	2.500,00	-1.456,20	2.312,60	2.500,00	-187,40
1/850000-650000	Zinsen Darlehen 231	2241	3241	25	1.600,01	2.600,00	-999,99	1.600,01	2.600,00	-999,99
1/850000-650200	Zinsen Darlehen 238	2241	3241		1.930,29	2.800,00	-869,71	1.930,29	2.800,00	-869,71
1/850000-680000	Planmäßige Abschreibung	2226			14.506,05	9.300,00	5.206,05			
1/850000-700100	Pacht Quellschutz	2223	3223	24	7.842,16	3.400,00	4.442,16	7.842,16	3.400,00	4.442,16
1/850000-710000	Öffentliche Steuern und Abgaben	2225	3225	24	1.457,34	1.600,00	-142,66	1.457,34	1.600,00	-142,66
1/850000-720000	Ersatz Leistungen Büro u. Bauhof	2225	3225	24	47.705,76	27.000,00	20.705,76	47.705,76	27.000,00	20.705,76
1/850000-728000	Wartung EDV-Anlagen	2225	3225		540,00	600,00	-60,00	540,00	600,00	-60,00
1/850000-728200	Schulung Bediensteter	2225	3225	24		500,00	-500,00		500,00	-500,00
SU 22 / 32	Summe Aufwendungen / Auszahlungen operative Gebarung				115.787,87	69.100,00	46.687,87	104.424,31	59.800,00	44.624,31
SA 0 / SA 1	(0) Nettoergebnis (21 - 22) / (1) Geldfluss operative Gebarung (31 - 32)				-37.649,66	2.700,00	-40.349,66	-36.918,84	4.200,00	-41.118,84
SU 23	Summe Haushaltsrücklagen				0,00	0,00	0,00	0,00	0,00	0,00
SA00	Nettoergebnis nach Zuw./Entn. Haushaltsrücklagen (Saldo 0 +/- SU23)				-37.649,66	2.700,00	-40.349,66			
Investive Gebarung										
2/850000+300000	Kommunales Investitionsprogramm		3331	1					35.000,00	-35.000,00
2/850000+300742	Kommunales Investitionsprogramm		3331	1				29.857,52		29.857,52
2/850000+307000	Wasseranschlußgebühren		3334	34				7.763,07	3.000,00	4.763,07
SU 33	Summe Einzahlungen investive Gebarung							37.620,59	38.000,00	-379,41
1/850000-004100	Erweit. Sdg. Sonnleiten		3412	1 40				-104.181,72	30.000,00	-134.181,72
1/850000-004200	Instandsetz. Wasserleitungen		3412	1				264.203,40	250.000,00	14.203,40
1/850000-004742	Erweit. Sdg. Sonnleiten mit KIP-Mitteln		3412	1				106.141,72		106.141,72
1/850000-050000	Photovoltaikanlagen		3412	1					70.000,00	-70.000,00
SU 34	Summe Auszahlungen investive Gebarung							266.163,40	350.000,00	-83.836,60
SA2	Saldo (2) Geldfluss aus der Investiven Gebarung (33 - 34)							-228.542,81	-312.000,00	83.457,19
SA3	Saldo (3) Nettofinanzierungssaldo (Saldo 1 + Saldo 2)							-265.461,65	-307.800,00	42.338,35
Finanzierungstätigkeit										
2/850000+346000	Aufnahme Darlehen 244		3514	1				200.000,00	285.000,00	-85.000,00
2/850000+346200	Aufnahme Darlehen 238		3514	1					27.500,00	-27.500,00
SU 35	Summe Einzahlungen aus der Finanzierungstätigkeit							200.000,00	312.500,00	-112.500,00
1/850000-346000	Tilgung Darlehen 231		3614	65				4.250,00	4.300,00	-50,00

		MVAG MVAG VCQU			Ergebnisrechnung			Finanzierungsrechnung		
		EH	FH		RA 2025	VA 2025	RA - VA	RA 2025	VA 2025	RA - VA
1/850000-346200	Tilgung Darlehen 238		3614					3.500,00	3.500,00	
SU 36	Summe Auszahlungen aus der Finanzierungstätigkeit							7.750,00	7.800,00	-50,00
SA4	Saldo (4) Geldfluss aus der Finanzierungstätigkeit (35 – 36)							192.250,00	304.700,00	-112.450,00
SA5	Saldo (5) Geldfluss aus der voranschlagswirksamen Gebarung (Saldo 3 + Saldo 4)							-73.211,65	-3.100,00	-70.111,65
850100	WVA-Pehendorf									
	Operative Gebarung									
2/850100+813000	Erträge aus der Auflösung von Investitionszuschüssen (Kapitaltransfers)		2127		706,51	500,00	206,51			
2/850100+852100	Bereitstellungsgebühren	2113	3113	12	2.574,00	2.500,00	74,00	2.574,00	2.500,00	74,00
2/850100+852200	Wasserbezugsgebühren	2113	3113	12	7.434,82	8.000,00	-565,18	7.434,82	8.000,00	-565,18
SU 21 / 31	Summe Erträge / Einzahlungen operative Gebarung				10.715,33	11.000,00	-284,67	10.008,82	10.500,00	-491,18
1/850100-400000	Geringwertige Wirtschaftsgüter	2221	3221	23	141,67	200,00	-58,33	165,83	200,00	-34,17
1/850100-456000	Büromaterial	2221	3221	23	20,85	100,00	-79,15	20,85	100,00	-79,15
1/850100-600000	Strom	2222	3222	24	1.936,89	800,00	1.136,89	1.810,22	800,00	1.010,22
1/850100-612000	Instandhaltung Wasserleitungen	2224	3224	24		5.800,00	-5.800,00		5.800,00	-5.800,00
1/850100-618000	Instandhaltung Wasserzähler	2224	3224	24	105,57	100,00	5,57	105,57	100,00	5,57
1/850100-630000	Porto	2222	3222	24	142,40	200,00	-57,60	142,40	200,00	-57,60
1/850100-631000	Telekommunikationsdienste	2222	3222	24		100,00	-100,00		100,00	-100,00
1/850100-640100	Wasseruntersuchungen	2222	3222	24	809,70	1.500,00	-690,30	1.198,70	1.500,00	-301,30
1/850100-650000	Zinsen Darlehen 233	2241	3241	25	281,61	500,00	-218,39	281,61	500,00	-218,39
1/850100-680000	Planmäßige Abschreibung	2226			1.248,09	1.200,00	48,09			
1/850100-700100	Pacht Quellschutz	2223	3223	24	1.173,40	1.500,00	-326,60	1.173,40	1.500,00	-326,60
1/850100-710000	Öffentliche Steuern und Abgaben	2225	3225	24	276,00	300,00	-24,00	276,00	300,00	-24,00
1/850100-720000	Ersatz Leistungen Büro u. Bauhof	2225	3225	24	6.091,25	7.000,00	-908,75	6.091,25	7.000,00	-908,75
SU 22 / 32	Summe Aufwendungen / Auszahlungen operative Gebarung				12.227,43	19.300,00	-7.072,57	11.265,83	18.100,00	-6.834,17
SA 0 / SA 1	(0) Nettoergebnis (21 - 22) / (1) Geldfluss operative Gebarung (31 – 32)				-1.512,10	-8.300,00	6.787,90	-1.257,01	-7.600,00	6.342,99
SU 23	Summe Haushaltsrücklagen				0,00	0,00	0,00	0,00	0,00	0,00
SA00	Nettoergebnis nach Zuw./Entn. Haushaltsrücklagen (Saldo 0 +/- SU23)				-1.512,10	-8.300,00	6.787,90			
	Investive Gebarung									
2/850100+307000	Wasseranschlußgebühren		3334	34				4.597,18	500,00	4.097,18
SU 33	Summe Einzahlungen investive Gebarung							4.597,18	500,00	4.097,18
SU 34	Summe Auszahlungen investive Gebarung							0,00	0,00	0,00
SA2	Saldo (2) Geldfluss aus der Investiven Gebarung (33 – 34)							4.597,18	500,00	4.097,18
SA3	Saldo (3) Nettofinanzierungssaldo (Saldo 1 + Saldo 2)							3.340,17	-7.100,00	10.440,17
	Finanzierungstätigkeit									
SU 35	Summe Einzahlungen aus der Finanzierungstätigkeit							0,00	0,00	0,00

		MVAG			Ergebnisrechnung			Finanzierungsrechnung		
		MVAG	MVAG	VCQU	RA 2025	VA 2025	RA - VA	RA 2025	VA 2025	RA - VA
		EH	FH							
1/850100-346000	Tilgung Darlehen 233		3614	65				1.750,00	1.800,00	-50,00
SU 36	Summe Auszahlungen aus der Finanzierungstätigkeit							1.750,00	1.800,00	-50,00
SA4	Saldo (4) Geldfluss aus der Finanzierungstätigkeit (35 – 36)							-1.750,00	-1.800,00	50,00
SA5	Saldo (5) Geldfluss aus der voranschlagswirksamen Gebarung (Saldo 3 + Saldo 4)							1.590,17	-8.900,00	10.490,17
850200	WVA-Kirchbach									
Operative Gebarung										
2/850200+813000	Erträge aus der Auflösung von Investitionszuschüssen (Kapitaltransfers)		2127		2.595,42	2.500,00	95,42			
2/850200+852100	Bereitstellungsgebühren	2113	3113	12	4.823,50	4.500,00	323,50	4.708,00	4.500,00	208,00
2/850200+852200	Wasserbezugsgebühren	2113	3113	12	11.525,11	11.000,00	525,11	11.122,07	11.000,00	122,07
SU 21 / 31	Summe Erträge / Einzahlungen operative Gebarung				18.944,03	18.000,00	944,03	15.830,07	15.500,00	330,07
1/850200-400000	Geringwertige Wirtschaftsgüter	2221	3221	23		200,00	-200,00		200,00	-200,00
1/850200-456000	Büromaterial	2221	3221	23	24,55	100,00	-75,45	24,55	100,00	-75,45
1/850200-600000	Strom	2222	3222	24	582,41	500,00	82,41	581,58	500,00	81,58
1/850200-612000	Instandhaltung Wasserleitung	2224	3224	24	159,30	1.000,00	-840,70	159,30	1.000,00	-840,70
1/850200-618000	Instandhaltung Wasserzähler	2224	3224	24	634,07	700,00	-65,93	634,07	700,00	-65,93
1/850200-630000	Porto	2222	3222	24	142,40	200,00	-57,60	142,40	200,00	-57,60
1/850200-631000	Telekommunikationsdienste	2222	3222	24		100,00	-100,00		100,00	-100,00
1/850200-640100	Wasseruntersuchungen	2222	3222	24	1.125,40	1.500,00	-374,60	1.241,40	1.500,00	-258,60
1/850200-650100	Zinsen Darlehen 235	2241	3241	25	158,74	200,00	-41,26	158,74	200,00	-41,26
1/850200-680000	Planmäßige Abschreibung	2226			7.076,29	7.100,00	-23,71			
1/850200-700100	Pacht Quellschutz	2223	3223	24	1.197,92	1.300,00	-102,08	1.197,92	1.300,00	-102,08
1/850200-710000	Öffentliche Steuern und Abgaben	2225	3225	24	759,00	700,00	59,00	759,00	700,00	59,00
1/850200-720000	Ersatz Leistungen Büro u. Bauhof	2225	3225	24	10.301,89	8.000,00	2.301,89	10.301,89	8.000,00	2.301,89
SU 22 / 32	Summe Aufwendungen / Auszahlungen operative Gebarung				22.161,97	21.600,00	561,97	15.200,85	14.500,00	700,85
SA 0 / SA 1	(0) Nettoergebnis (21 - 22) / (1) Geldfluss operative Gebarung (31 – 32)				-3.217,94	-3.600,00	382,06	629,22	1.000,00	-370,78
SU 23	Summe Haushaltsrücklagen				0,00	0,00	0,00	0,00	0,00	0,00
SA00	Nettoergebnis nach Zuw./Entn. Haushaltsrücklagen (Saldo 0 +/- SU23)				-3.217,94	-3.600,00	382,06			
Investive Gebarung										
2/850200+307000	Wasseranschlußgebühren		3334	34				2.338,91	2.000,00	338,91
SU 33	Summe Einzahlungen investive Gebarung							2.338,91	2.000,00	338,91
SU 34	Summe Auszahlungen investive Gebarung							0,00	0,00	0,00
SA2	Saldo (2) Geldfluss aus der Investiven Gebarung (33 – 34)							2.338,91	2.000,00	338,91
SA3	Saldo (3) Nettofinanzierungssaldo (Saldo 1 + Saldo 2)							2.968,13	3.000,00	-31,87
Finanzierungstätigkeit										
SU 35	Summe Einzahlungen aus der Finanzierungstätigkeit							0,00	0,00	0,00

		MVAG MVAG VCQU			Ergebnisrechnung			Finanzierungsrechnung		
		EH	FH		RA 2025	VA 2025	RA - VA	RA 2025	VA 2025	RA - VA
1/850200-346100	Tilgung Darlehen 235		3614	65				3.000,00	3.000,00	
SU 36	Summe Auszahlungen aus der Finanzierungstätigkeit							3.000,00	3.000,00	0,00
SA4	Saldo (4) Geldfluss aus der Finanzierungstätigkeit (35 – 36)							-3.000,00	-3.000,00	0,00
SA5	Saldo (5) Geldfluss aus der voranschlagswirksamen Gebarung (Saldo 3 + Saldo 4)							-31,87	0,00	-31,87
851	Betriebe der Abwasserbeseitigung									
851000	ABA-Rappottenstein									
	Operative Gebarung									
2/851000+813000	Erträge aus der Auflösung von Investitionszuschüssen (Kapitaltransfers)	2127			63.807,74	60.400,00	3.407,74			
2/851000+823000	Zinsen Abwasserrücklage (8/9990934/00001)	2131	3131	14	12.056,60	8.000,00	4.056,60	12.056,60	8.000,00	4.056,60
2/851000+852100	Kanalbenutzungsgebühren	2113	3113	12	117.770,92	110.000,00	7.770,92	117.703,64	110.000,00	7.703,64
2/851000+852200	Übernahme Senkgrubenräumgut	2113	3113	12	826,91	1.000,00	-173,09	826,91	1.000,00	-173,09
2/851000+860100	Zuschuss laufend	2121	3121	15	3.138,82	3.100,00	38,82	3.138,82	3.100,00	38,82
2/851000+860200	Zuschuss Darlehen 229	2121	3121	15	482,89	400,00	82,89	482,89	400,00	82,89
SU 21 / 31	Summe Erträge / Einzahlungen operative Gebarung				198.083,88	182.900,00	15.183,88	134.208,86	122.500,00	11.708,86
1/851000-400000	Geringwertige Wirtschaftsgüter	2221	3221	23	1.244,83	1.500,00	-255,17	1.244,83	1.500,00	-255,17
1/851000-452000	Treibstoffe	2221	3221	23	212,74	700,00	-487,26	212,02	700,00	-487,98
1/851000-455000	chemische Stoffe	2221	3221	23	2.781,29	3.000,00	-218,71	2.721,54	3.000,00	-278,46
1/851000-456000	Büromaterial	2221	3221	23	93,46	200,00	-106,54	93,46	200,00	-106,54
1/851000-600000	Strom	2222	3222	24	15.666,64	11.000,00	4.666,64	13.357,45	11.000,00	2.357,45
1/851000-612000	Instandhaltung Kanalanlage	2224	3224	24	4.835,80	2.500,00	2.335,80	4.835,80	2.500,00	2.335,80
1/851000-614000	Instandhaltung Gebäude	2224	3224	24	5.822,22	2.000,00	3.822,22	5.822,22	2.000,00	3.822,22
1/851000-616000	Instandhaltung Maschinen	2224	3224	24	2.180,85	5.000,00	-2.819,15	2.180,85	5.000,00	-2.819,15
1/851000-617000	Instandhaltung Fahrzeuge	2224	3224	24	838,57	2.000,00	-1.161,43	838,57	2.000,00	-1.161,43
1/851000-630000	Porto	2222	3222	24	386,15	500,00	-113,85	386,15	500,00	-113,85
1/851000-631000	Telekommunikationsdienste	2222	3222	24	881,62	1.000,00	-118,38	844,96	1.000,00	-155,04
1/851000-640100	Abwasseruntersuchungen	2222	3222	24	1.876,42	2.800,00	-923,58	1.876,42	2.800,00	-923,58
1/851000-650100	Zinsen Darlehen 229	2241	3241	25	2.278,76	3.300,00	-1.021,24	2.278,76	3.300,00	-1.021,24
1/851000-650300	Zinsen Darlehen 240	2241	3241		10.478,75	15.200,00	-4.721,25	10.478,75	15.200,00	-4.721,25
1/851000-670000	Versicherungen	2222	3222	24	1.531,08	1.600,00	-68,92	1.531,08	1.600,00	-68,92
1/851000-680000	Planmäßige Abschreibung	2226			95.899,30	87.400,00	8.499,30			
1/851000-700100	Pacht Servitut PW2 + PW3	2223	3223	24	81,22	100,00	-18,78	81,22	100,00	-18,78
1/851000-710000	Öffentliche Steuern und Abgaben	2225	3225	24	6.809,15	4.000,00	2.809,15	6.809,15	4.000,00	2.809,15
1/851000-711000	Wasser, Kanal, Müllabfuhr	2225	3225	24	892,70	1.100,00	-207,30	892,70	1.100,00	-207,30
1/851000-720000	Ersatz Leistungen Büro u. Bauhof	2225	3225	24	42.230,79	45.000,00	-2.769,21	42.230,79	45.000,00	-2.769,21
1/851000-722010	Rückersätze von Erträgen (Gebührenbremse 2024)	2225	3225					0,40		0,40

		MVAG MVAG VCQU			Ergebnisrechnung			Finanzierungsrechnung		
		EH	FH	VCQU	RA 2025	VA 2025	RA - VA	RA 2025	VA 2025	RA - VA
1/851000-728100	Klärschlamm Entsorgung	2225	3225	24	9.989,26	9.500,00	489,26	9.989,26	9.500,00	489,26
1/851000-728200	Schulung Bediensteter	2225	3225	24	180,00	2.500,00	-2.320,00	180,00	2.500,00	-2.320,00
SU 22 / 32	Summe Aufwendungen / Auszahlungen operative Gebarung				207.191,60	201.900,00	5.291,60	108.886,38	114.500,00	-5.613,62
SA 0 / SA 1	(0) Nettoergebnis (21 - 22) / (1) Geldfluss operative Gebarung (31 - 32)				-9.107,72	-19.000,00	9.892,28	25.322,48	8.000,00	17.322,48
1/851000-794001	Zuweisung an zweckgebundene Haushaltsrücklagen	2401			25.650,30	40.000,00	-14.349,70			
SU 23	Summe Haushaltsrücklagen				-25.650,30	-40.000,00	14.349,70	0,00	0,00	0,00
SA00	Nettoergebnis nach Zuw./Entn. Haushaltsrücklagen (Saldo 0 +/- SU23)				-34.758,02	-59.000,00	24.241,98			
Investive Gebarung										
2/851000+300010	Kapitaltransfers von Bund, Bundesfonds und Bundeskammern		3331	1 33				35.000,00		-35.000,00
2/851000+300100	Zuschuss KPC BA02 laufend		3331	33				1.335,89	1.300,00	35,89
2/851000+300200	Zuschuss KPC BA11 60253/229		3331	33				3.385,11	3.300,00	85,11
2/851000+307000	Kanalanschlußgebühren		3334	34				13.715,91	3.000,00	10.715,91
SU 33	Summe Einzahlungen investive Gebarung							18.436,91	42.600,00	-24.163,09
1/851000-004100	Erweiterung Kanäle		3412	1 40				302.584,33	158.000,00	144.584,33
1/851000-050000	Photovoltaikanlage		3412	1					70.000,00	-70.000,00
SU 34	Summe Auszahlungen investive Gebarung							302.584,33	228.000,00	74.584,33
SA2	Saldo (2) Geldfluss aus der Investiven Gebarung (33 - 34)							-284.147,42	-185.400,00	-98.747,42
SA3	Saldo (3) Nettofinanzierungssaldo (Saldo 1 + Saldo 2)							-258.824,94	-177.400,00	-81.424,94
Finanzierungstätigkeit										
SU 35	Summe Einzahlungen aus der Finanzierungstätigkeit							0,00	0,00	0,00
1/851000-346100	Tilgung Darlehen 229		3614	65				6.000,00	6.000,00	
1/851000-346300	Tilgung Darlehen 240		3614					19.000,00	19.000,00	
SU 36	Summe Auszahlungen aus der Finanzierungstätigkeit							25.000,00	25.000,00	0,00
SA4	Saldo (4) Geldfluss aus der Finanzierungstätigkeit (35 - 36)							-25.000,00	-25.000,00	0,00
SA5	Saldo (5) Geldfluss aus der voranschlagswirksamen Gebarung (Saldo 3 + Saldo 4)							-283.824,94	-202.400,00	-81.424,94
851100 ABA-Kirchbach										
Operative Gebarung										
2/851100+813000	Erträge aus der Auflösung von Investitionszuschüssen (Kapitaltransfers)	2127			25.329,52	25.300,00	29,52			
2/851100+852100	Kanalbenutzungsgebühren	2113	3113	12	67.425,40	67.000,00	425,40	66.640,66	67.000,00	-359,34
2/851100+860000	Zuschuss Darlehen 212	2121	3121	15	17.788,23	17.700,00	88,23	17.788,23	17.700,00	88,23
2/851100+860100	Zuschuss Darlehen 223	2121	3121	15	4.707,45	4.700,00	7,45	4.707,45	4.700,00	7,45
SU 21 / 31	Summe Erträge / Einzahlungen operative Gebarung				115.250,60	114.700,00	550,60	89.136,34	89.400,00	-263,66
1/851100-400000	Geringwertige Wirtschaftsgüter	2221	3221	23	36,77	200,00	-163,23	36,77	200,00	-163,23
1/851100-452000	Treibstoffe	2221	3221	23	319,24	500,00	-180,76	318,15	500,00	-181,85
1/851100-455000	chemische Stoffe	2221	3221	23	1.152,97	1.000,00	152,97	1.152,97	1.000,00	152,97

		MVAG			Ergebnisrechnung			Finanzierungsrechnung		
		MVAG	MVAG	VCQU	RA 2025	VA 2025	RA - VA	RA 2025	VA 2025	RA - VA
		EH	FH							
1/851100-456000	Büromaterial	2221	3221	23	57,04	100,00	-42,96	57,04	100,00	-42,96
1/851100-600000	Strom	2222	3222	24	4.256,54	2.200,00	2.056,54	4.194,88	2.200,00	1.994,88
1/851100-612000	Instandhaltung Kanalanlage	2224	3224	24		1.500,00	-1.500,00		1.500,00	-1.500,00
1/851100-614000	Instandhaltung Gebäude	2224	3224	24	1.381,94	500,00	881,94	1.381,94	500,00	881,94
1/851100-616000	Instandhaltung Maschinen	2224	3224	24	348,88	1.500,00	-1.151,12	348,88	1.500,00	-1.151,12
1/851100-630000	Porto	2222	3222	24	195,00	300,00	-105,00	195,00	300,00	-105,00
1/851100-631000	Telekommunikationsdienste	2222	3222	24	374,94	500,00	-125,06	233,77	500,00	-266,23
1/851100-640100	Abwasseruntersuchungen	2222	3222	24	459,96	800,00	-340,04	459,96	800,00	-340,04
1/851100-650000	Zinsen Darlehen 212	2241	3241	25	4.350,02	8.000,00	-3.649,98	4.350,02	8.000,00	-3.649,98
1/851100-650100	Zinsen Darlehen 223	2241	3241	25	1.592,15	1.900,00	-307,85	1.592,15	1.900,00	-307,85
1/851100-670000	Versicherungen	2222	3222	24	263,07	400,00	-136,93	263,07	400,00	-136,93
1/851100-680000	Planmäßige Abschreibung	2226			37.030,84	37.000,00	30,84			
1/851100-710000	Öffentliche Steuern und Abgaben	2225	3225	24	1.380,00	1.400,00	-20,00	1.380,00	1.400,00	-20,00
1/851100-711000	Wasser, Kanal, Müllabfuhr	2225	3225	24	936,81	1.200,00	-263,19	936,81	1.200,00	-263,19
1/851100-720000	Ersatz Leistungen Büro u. Bauhof	2225	3225	24	20.773,80	20.000,00	773,80	20.773,80	20.000,00	773,80
1/851100-728100	Klärschlamm Entsorgung	2225	3225	24	6.199,63	4.000,00	2.199,63	6.199,63	4.000,00	2.199,63
SU 22 / 32	Summe Aufwendungen / Auszahlungen operative Gebarung				81.109,60	83.000,00	-1.890,40	43.874,84	46.000,00	-2.125,16
SA 0 / SA 1	(0) Nettoergebnis (21 - 22) / (1) Geldfluss operative Gebarung (31 - 32)				34.141,00	31.700,00	2.441,00	45.261,50	43.400,00	1.861,50
SU 23	Summe Haushaltsrücklagen				0,00	0,00	0,00	0,00	0,00	0,00
SA00	Nettoergebnis nach Zuw./Entn. Haushaltsrücklagen (Saldo 0 +/- SU23)				34.141,00	31.700,00	2.441,00			
Investive Gebarung										
2/851100+300000	Zuschuss KPC BA03 60253/212		3331	33				9.606,77	9.600,00	6,77
2/851100+300100	Zuschuss KPC BA12 60253/223		3331	33				4.190,55	4.100,00	90,55
2/851100+307000	Kanalanschlußgebühren		3334	34				1.263,80	500,00	763,80
SU 33	Summe Einzahlungen investive Gebarung							15.061,12	14.200,00	861,12
SU 34	Summe Auszahlungen investive Gebarung							0,00	0,00	0,00
SA2	Saldo (2) Geldfluss aus der Investiven Gebarung (33 - 34)							15.061,12	14.200,00	861,12
SA3	Saldo (3) Nettofinanzierungssaldo (Saldo 1 + Saldo 2)							60.322,62	57.600,00	2.722,62
Finanzierungstätigkeit										
SU 35	Summe Einzahlungen aus der Finanzierungstätigkeit							0,00	0,00	0,00
1/851100-346000	Tilgung Darlehen 212		3614	65				25.581,99	19.000,00	6.581,99
1/851100-346100	Tilgung Darlehen 223		3614	65				10.690,65	10.000,00	690,65
SU 36	Summe Auszahlungen aus der Finanzierungstätigkeit							36.272,64	29.000,00	7.272,64
SA4	Saldo (4) Geldfluss aus der Finanzierungstätigkeit (35 - 36)							-36.272,64	-29.000,00	-7.272,64
SA5	Saldo (5) Geldfluss aus der voranschlagswirksamen Gebarung (Saldo 3 + Saldo 4)							24.049,98	28.600,00	-4.550,02

		MVAG			Ergebnisrechnung			Finanzierungsrechnung		
		EH	FH	VCQU	RA 2025	VA 2025	RA - VA	RA 2025	VA 2025	RA - VA
851200	ABA-Roiten									
Operative Gebarung										
2/851200+813000	Erträge aus der Auflösung von Investitionszuschüssen (Kapitaltransfers)	2127			13.722,80	13.700,00	22,80			
2/851200+852100	Kanalbenutzungsgebühren	2113	3113	12	28.904,05	27.500,00	1.404,05	28.913,78	27.500,00	1.413,78
2/851200+860000	Zuschuss Darlehen 219	2121	3121	15	12.494,75	12.400,00	94,75	12.494,75	12.400,00	94,75
SU 21 / 31	Summe Erträge / Einzahlungen operative Gebarung				55.121,60	53.600,00	1.521,60	41.408,53	39.900,00	1.508,53
1/851200-400000	Geringwertige Wirtschaftsgüter	2221	3221	23	114,51	200,00	-85,49	114,51	200,00	-85,49
1/851200-452000	Treibstoffe	2221	3221	23	319,24	500,00	-180,76	318,15	500,00	-181,85
1/851200-455000	chemische Stoffe	2221	3221	23	242,97	500,00	-257,03	242,97	500,00	-257,03
1/851200-456000	Büromaterial	2221	3221	23	40,39	100,00	-59,61	40,39	100,00	-59,61
1/851200-600000	Strom	2222	3222	24	2.206,00	2.000,00	206,00	2.296,00	2.000,00	296,00
1/851200-612000	Instandhaltung Kanalanlage	2224	3224	24	13.572,14	10.500,00	3.072,14	13.572,14	10.500,00	3.072,14
1/851200-614000	Instandhaltung Gebäude	2224	3224	24	455,58	400,00	55,58	455,58	400,00	55,58
1/851200-616000	Instandhaltung Maschinen	2224	3224	24		500,00	-500,00		500,00	-500,00
1/851200-630000	Porto	2222	3222	24	105,30	200,00	-94,70	105,30	200,00	-94,70
1/851200-631000	Telekommunikationsdienste	2222	3222	24	500,29	500,00	0,29	462,94	500,00	-37,06
1/851200-640100	Abwasseruntersuchungen	2222	3222	24	459,96	600,00	-140,04	459,96	600,00	-140,04
1/851200-650000	Zinsen Darlehen 219	2241	3241	25	4.508,77	8.500,00	-3.991,23	4.508,77	8.500,00	-3.991,23
1/851200-670000	Versicherungen	2222	3222	24	115,13	200,00	-84,87	115,13	200,00	-84,87
1/851200-680000	Planmäßige Abschreibung	2226			17.434,29	17.400,00	34,29			
1/851200-710000	Öffentliche Steuern und Abgaben	2225	3225	24	379,50	400,00	-20,50	379,50	400,00	-20,50
1/851200-711000	Wasser, Kanal, Müllabfuhr	2225	3225	24	182,80	200,00	-17,20	182,80	200,00	-17,20
1/851200-720000	Ersatz Leistungen Büro u. Bauhof	2225	3225	24	10.641,94	9.000,00	1.641,94	10.641,94	9.000,00	1.641,94
1/851200-728100	Klärschlamm Entsorgung	2225	3225	24	957,64	2.500,00	-1.542,36	957,64	2.500,00	-1.542,36
SU 22 / 32	Summe Aufwendungen / Auszahlungen operative Gebarung				52.236,45	54.200,00	-1.963,55	34.853,72	36.800,00	-1.946,28
SA 0 / SA 1	(0) Nettoergebnis (21 - 22) / (1) Geldfluss operative Gebarung (31 - 32)				2.885,15	-600,00	3.485,15	6.554,81	3.100,00	3.454,81
SU 23	Summe Haushaltsrücklagen				0,00	0,00	0,00	0,00	0,00	0,00
SA00	Nettoergebnis nach Zuw./Entn. Haushaltsrücklagen (Saldo 0 +/- SU23)				2.885,15	-600,00	3.485,15			
Investive Gebarung										
2/851200+300000	Zuschuss KPC BA05 60253/219		3331	33				10.976,25	10.900,00	76,25
2/851200+307000	Kanalanschlußgebühren		3334	34				477,03	500,00	-22,97
SU 33	Summe Einzahlungen investive Gebarung							11.453,28	11.400,00	53,28
1/851200-070000	Leitungsinformationssystem (LIS)		3411	2					10.000,00	-10.000,00
SU 34	Summe Auszahlungen investive Gebarung							0,00	10.000,00	-10.000,00
SA2	Saldo (2) Geldfluss aus der Investiven Gebarung (33 - 34)							11.453,28	1.400,00	10.053,28
SA3	Saldo (3) Nettofinanzierungssaldo (Saldo 1 + Saldo 2)							18.008,09	4.500,00	13.508,09

		MVAG	MVAG	VCQU	Ergebnisrechnung			Finanzierungsrechnung		
		EH	FH		RA 2025	VA 2025	RA - VA	RA 2025	VA 2025	RA - VA
Finanzierungstätigkeit										
SU 35	Summe Einzahlungen aus der Finanzierungstätigkeit							0,00	0,00	0,00
1/851200-346000	Tilgung Darlehen 219		3614	65				24.953,35	23.000,00	1.953,35
SU 36	Summe Auszahlungen aus der Finanzierungstätigkeit							24.953,35	23.000,00	1.953,35
SA4	Saldo (4) Geldfluss aus der Finanzierungstätigkeit (35 – 36)							-24.953,35	-23.000,00	-1.953,35
SA5	Saldo (5) Geldfluss aus der voranschlagswirksamen Gebarung (Saldo 3 + Saldo 4)							-6.945,26	-18.500,00	11.554,74
851300 ABA-Lembach / Großgrundholz										
Operative Gebarung										
2/851300+813000	Erträge aus der Auflösung von Investitionszuschüssen (Kapitaltransfers)		2127		22.553,85	22.400,00	153,85			
2/851300+852100	Kanalbenutzungsgebühren	2113	3113	12	32.939,99	32.000,00	939,99	33.180,81	32.000,00	1.180,81
2/851300+860000	Zuschuss Darlehen 221	2121	3121	15	17.609,64	17.600,00	9,64	17.609,64	17.600,00	9,64
SU 21 / 31	Summe Erträge / Einzahlungen operative Gebarung				73.103,48	72.000,00	1.103,48	50.790,45	49.600,00	1.190,45
1/851300-400000	Geringwertige Wirtschaftsgüter	2221	3221	23	26,78	200,00	-173,22	26,78	200,00	-173,22
1/851300-452000	Treibstoffe	2221	3221	23	638,46	800,00	-161,54	636,28	800,00	-163,72
1/851300-455000	chemische Stoffe	2221	3221	23	1.395,93	1.200,00	195,93	1.395,93	1.200,00	195,93
1/851300-456000	Büromaterial	2221	3221	23	43,82	100,00	-56,18	43,82	100,00	-56,18
1/851300-600000	Strom	2222	3222	24	3.266,45	2.200,00	1.066,45	3.273,95	2.200,00	1.073,95
1/851300-612000	Instandhaltung Kanalanlage	2224	3224	24		1.500,00	-1.500,00		1.500,00	-1.500,00
1/851300-614000	Instandhaltung Gebäude	2224	3224	24	2.963,87	300,00	2.663,87	2.963,87	300,00	2.663,87
1/851300-616000	Instandhaltung Maschinen	2224	3224	24		1.000,00	-1.000,00		1.000,00	-1.000,00
1/851300-630000	Porto	2222	3222	24	156,00	200,00	-44,00	156,00	200,00	-44,00
1/851300-631000	Telekommunikationsdienste	2222	3222	24	1.276,06	500,00	776,06	1.276,06	500,00	776,06
1/851300-640100	Abwasseruntersuchungen	2222	3222	24	1.034,18	1.100,00	-65,82	1.034,18	1.100,00	-65,82
1/851300-650000	Zinsen Darlehen 221	2241	3241	25	5.474,42	9.000,00	-3.525,58	5.474,42	9.000,00	-3.525,58
1/851300-670000	Versicherungen	2222	3222	24	168,57	200,00	-31,43	168,57	200,00	-31,43
1/851300-680000	Planmäßige Abschreibung	2226			31.253,14	30.500,00	753,14			
1/851300-710000	Öffentliche Steuern und Abgaben	2225	3225	24	345,00	400,00	-55,00	345,00	400,00	-55,00
1/851300-711000	Wasser, Kanal, Müllabfuhr	2225	3225	24	365,60	400,00	-34,40	365,60	400,00	-34,40
1/851300-720000	Ersatz Leistungen Büro u. Bauhof	2225	3225	24	21.253,36	19.500,00	1.753,36	21.253,36	19.500,00	1.753,36
1/851300-728100	Klärschlammentsorgung	2225	3225	24	1.936,12	2.000,00	-63,88	1.936,12	2.000,00	-63,88
SU 22 / 32	Summe Aufwendungen / Auszahlungen operative Gebarung				71.597,76	71.100,00	497,76	40.349,94	40.600,00	-250,06
SA 0 / SA 1	(0) Nettoergebnis (21 - 22) / (1) Geldfluss operative Gebarung (31 – 32)				1.505,72	900,00	605,72	10.440,51	9.000,00	1.440,51
2/851300+894001	Entnahmen von zweckgebundenen Haushaltsrücklagen		2301	1	83.557,99	5.000,00	78.557,99			
SU 23	Summe Haushaltsrücklagen				83.557,99	5.000,00	78.557,99	0,00	0,00	0,00
SA00	Nettoergebnis nach Zuw./Entn. Haushaltsrücklagen (Saldo 0 +/- SU23)				85.063,71	5.900,00	79.163,71			

		MVAG	MVAG	VCQU	Ergebnisrechnung			Finanzierungsrechnung		
		EH	FH		RA 2025	VA 2025	RA - VA	RA 2025	VA 2025	RA - VA
Investive Gebarung										
2/851300+300000	Zuschuss KPC BA07 60261/221		3331	33				16.612,36	16.600,00	12,36
2/851300+307000	Kanalanschlußgebühren		3334	34				8.810,85	500,00	8.310,85
SU 33	Summe Einzahlungen investive Gebarung							25.423,21	17.100,00	8.323,21
1/851300-010000	Rechenhaus		3413	1				20.300,16	5.000,00	15.300,16
SU 34	Summe Auszahlungen investive Gebarung							20.300,16	5.000,00	15.300,16
SA2	Saldo (2) Geldfluss aus der Investiven Gebarung (33 – 34)							5.123,05	12.100,00	-6.976,95
SA3	Saldo (3) Nettofinanzierungssaldo (Saldo 1 + Saldo 2)							15.563,56	21.100,00	-5.536,44
Finanzierungstätigkeit										
SU 35	Summe Einzahlungen aus der Finanzierungstätigkeit							0,00	0,00	0,00
1/851300-346000	Tilgung Darlehen 221		3614	65				45.591,20	41.000,00	4.591,20
SU 36	Summe Auszahlungen aus der Finanzierungstätigkeit							45.591,20	41.000,00	4.591,20
SA4	Saldo (4) Geldfluss aus der Finanzierungstätigkeit (35 – 36)							-45.591,20	-41.000,00	-4.591,20
SA5	Saldo (5) Geldfluss aus der voranschlagswirksamen Gebarung (Saldo 3 + Saldo 4)							-30.027,64	-19.900,00	-10.127,64
851400 ABA-Neustift										
Operative Gebarung										
2/851400+813000	Erträge aus der Auflösung von Investitionszuschüssen (Kapitaltransfers)		2127		19.123,36	19.100,00	23,36			
2/851400+852100	Kanalbenutzungsgebühren	2113	3113	12	22.791,60	22.500,00	291,60	22.791,60	22.500,00	291,60
2/851400+860000	Zuschuss Darlehen 225	2121	3121	15	9.367,22	9.300,00	67,22	9.367,22	9.300,00	67,22
SU 21 / 31	Summe Erträge / Einzahlungen operative Gebarung				51.282,18	50.900,00	382,18	32.158,82	31.800,00	358,82
1/851400-400000	Geringwertige Wirtschaftsgüter	2221	3221	23	26,78	200,00	-173,22	26,78	200,00	-173,22
1/851400-452000	Treibstoffe	2221	3221	23	319,24	500,00	-180,76	318,15	500,00	-181,85
1/851400-455000	chemische Stoffe	2221	3221	23	242,97	800,00	-557,03	242,97	800,00	-557,03
1/851400-456000	Büromaterial	2221	3221	23	40,39	100,00	-59,61	40,39	100,00	-59,61
1/851400-600000	Strom	2222	3222	24	2.634,54	1.500,00	1.134,54	2.492,26	1.500,00	992,26
1/851400-612000	Instandhaltung Kanalanlage	2224	3224	24	140,00	800,00	-660,00	140,00	800,00	-660,00
1/851400-614000	Instandhaltung Gebäude	2224	3224	24	3.060,74	300,00	2.760,74	3.060,74	300,00	2.760,74
1/851400-616000	Instandhaltung Maschinen	2224	3224	24	1.379,25	500,00	879,25	1.379,25	500,00	879,25
1/851400-630000	Porto	2222	3222	24	144,30	200,00	-55,70	144,30	200,00	-55,70
1/851400-631000	Telekommunikationsdienste	2222	3222	24	637,96	500,00	137,96	637,96	500,00	137,96
1/851400-640100	Abwasseruntersuchungen	2222	3222	24	459,96	500,00	-40,04	459,96	500,00	-40,04
1/851400-650000	Zinsen Darlehen 225	2241	3241	25	7.361,54	12.400,00	-5.038,46	7.361,54	12.400,00	-5.038,46
1/851400-670000	Versicherungen	2222	3222	24	118,95	200,00	-81,05	118,95	200,00	-81,05
1/851400-680000	Planmäßige Abschreibung	2226			22.641,86	22.200,00	441,86			
1/851400-710000	Öffentliche Steuern und Abgaben	2225	3225	24	793,50	800,00	-6,50	793,50	800,00	-6,50
1/851400-711000	Wasser, Kanal, Müllabfuhr	2225	3225	24	182,80	200,00	-17,20	182,80	200,00	-17,20

		MVAG			Ergebnisrechnung			Finanzierungsrechnung		
		MVAG	MVAG	VCQU	RA 2025	VA 2025	RA - VA	RA 2025	VA 2025	RA - VA
		EH	FH							
1/851400-720000	Ersatz Leistungen Büro u. Bauhof	2225	3225	24	10.410,03	10.000,00	410,03	10.410,03	10.000,00	410,03
1/851400-728100	Klärschlamm Entsorgung	2225	3225	24	2.633,04	1.400,00	1.233,04	2.633,04	1.400,00	1.233,04
SU 22 / 32	Summe Aufwendungen / Auszahlungen operative Gebarung				53.227,85	53.100,00	127,85	30.442,62	30.900,00	-457,38
SA 0 / SA 1	(0) Nettoergebnis (21 - 22) / (1) Geldfluss operative Gebarung (31 - 32)				-1.945,67	-2.200,00	254,33	1.716,20	900,00	816,20
2/851400+894001	Entnahmen von zweckgebundenen Haushaltsrücklagen	2301		1	70.075,09	5.000,00	65.075,09			
SU 23	Summe Haushaltsrücklagen				70.075,09	5.000,00	65.075,09	0,00	0,00	0,00
SA00	Nettoergebnis nach Zuw./Entn. Haushaltsrücklagen (Saldo 0 +/- SU23)				68.129,42	2.800,00	65.329,42			
Investive Gebarung										
2/851400+300000	Zuschuss KPC BA09 60253/225		3331	33				13.002,78	13.000,00	2,78
2/851400+307000	Kanalanschlußgebühren		3334	34					500,00	-500,00
SU 33	Summe Einzahlungen investive Gebarung							13.002,78	13.500,00	-497,22
1/851400-010000	Rechenhaus		3413	1				11.176,50	5.000,00	6.176,50
SU 34	Summe Auszahlungen investive Gebarung							11.176,50	5.000,00	6.176,50
SA2	Saldo (2) Geldfluss aus der Investiven Gebarung (33 - 34)							1.826,28	8.500,00	-6.673,72
SA3	Saldo (3) Nettofinanzierungssaldo (Saldo 1 + Saldo 2)							3.542,48	9.400,00	-5.857,52
Finanzierungstätigkeit										
SU 35	Summe Einzahlungen aus der Finanzierungstätigkeit							0,00	0,00	0,00
1/851400-346000	Tilgung Darlehen 225		3614	65				21.440,00	21.500,00	-60,00
SU 36	Summe Auszahlungen aus der Finanzierungstätigkeit							21.440,00	21.500,00	-60,00
SA4	Saldo (4) Geldfluss aus der Finanzierungstätigkeit (35 - 36)							-21.440,00	-21.500,00	60,00
SA5	Saldo (5) Geldfluss aus der voranschlagswirksamen Gebarung (Saldo 3 + Saldo 4)							-17.897,52	-12.100,00	-5.797,52
851500	ABA-Höhend./Pfaffend./Rechenb.									
Operative Gebarung										
2/851500+813000	Erträge aus der Auflösung von Investitionszuschüssen (Kapitaltransfers)		2127		18.146,54	18.100,00	46,54			
2/851500+852100	Kanalbenutzungsgebühren	2113	3113	12	16.959,84	17.000,00	-40,16	16.982,50	17.000,00	-17,50
2/851500+860000	Zuschuss Darlehen 227	2121	3121	15	6.578,72	6.500,00	78,72	6.578,72	6.500,00	78,72
SU 21 / 31	Summe Erträge / Einzahlungen operative Gebarung				41.685,10	41.600,00	85,10	23.561,22	23.500,00	61,22
1/851500-400000	Geringwertige Wirtschaftsgüter	2221	3221	23	14,22	200,00	-185,78	14,22	200,00	-185,78
1/851500-452000	Treibstoffe	2221	3221	23	319,24	500,00	-180,76	318,15	500,00	-181,85
1/851500-455000	chemische Stoffe	2221	3221	23		400,00	-400,00		400,00	-400,00
1/851500-456000	Büromaterial	2221	3221	23	24,55	100,00	-75,45	24,55	100,00	-75,45
1/851500-600000	Strom	2222	3222	24	1.946,52	2.200,00	-253,48	1.905,30	2.200,00	-294,70
1/851500-612000	Instandhaltung Kanalanlage	2224	3224	24		500,00	-500,00		500,00	-500,00
1/851500-616000	Instandhaltung Maschinen	2224	3224	24	450,57	500,00	-49,43	450,57	500,00	-49,43
1/851500-630000	Porto	2222	3222	24	113,10	200,00	-86,90	113,10	200,00	-86,90
1/851500-650000	Zinsen Darlehen 227	2241	3241	25	7.977,37	11.500,00	-3.522,63	7.977,37	11.500,00	-3.522,63

		MVAG			Ergebnisrechnung			Finanzierungsrechnung		
		EH	FH	VCQU	RA 2025	VA 2025	RA - VA	RA 2025	VA 2025	RA - VA
1/851500-680000	Planmäßige Abschreibung	2226			21.873,88	21.700,00	173,88			
1/851500-710000	Öffentliche Steuern und Abgaben	2225	3225	24	483,00	500,00	-17,00	483,00	500,00	-17,00
1/851500-711000	Wasser, Kanal, Müllabfuhr	2225	3225	24	425,52	400,00	25,52	425,52	400,00	25,52
1/851500-720000	Ersatz Leistungen Büro u. Bauhof	2225	3225	24	10.133,20	10.500,00	-366,80	10.133,20	10.500,00	-366,80
1/851500-728100	Klärschlammentsorgung	2225	3225	24	665,00	700,00	-35,00	665,00	700,00	-35,00
SU 22 / 32	Summe Aufwendungen / Auszahlungen operative Gebarung				44.426,17	49.900,00	-5.473,83	22.509,98	28.200,00	-5.690,02
SA 0 / SA 1	(0) Nettoergebnis (21 - 22) / (1) Geldfluss operative Gebarung (31 - 32)				-2.741,07	-8.300,00	5.558,93	1.051,24	-4.700,00	5.751,24
SU 23	Summe Haushaltsrücklagen				0,00	0,00	0,00	0,00	0,00	0,00
SA00	Nettoergebnis nach Zuw./Entn. Haushaltsrücklagen (Saldo 0 +/- SU23)				-2.741,07	-8.300,00	5.558,93			
Investive Gebarung										
2/851500+300000	Zuschuss KPC BA10 60253/227		3331	33				12.848,28	12.800,00	48,28
SU 33	Summe Einzahlungen investive Gebarung							12.848,28	12.800,00	48,28
SU 34	Summe Auszahlungen investive Gebarung							0,00	0,00	0,00
SA2	Saldo (2) Geldfluss aus der Investiven Gebarung (33 - 34)							12.848,28	12.800,00	48,28
SA3	Saldo (3) Nettofinanzierungssaldo (Saldo 1 + Saldo 2)							13.899,52	8.100,00	5.799,52
Finanzierungstätigkeit										
SU 35	Summe Einzahlungen aus der Finanzierungstätigkeit							0,00	0,00	0,00
1/851500-346000	Tilgung Darlehen 227		3614	65				25.278,64	25.300,00	-21,36
SU 36	Summe Auszahlungen aus der Finanzierungstätigkeit							25.278,64	25.300,00	-21,36
SA4	Saldo (4) Geldfluss aus der Finanzierungstätigkeit (35 - 36)							-25.278,64	-25.300,00	21,36
SA5	Saldo (5) Geldfluss aus der voranschlagswirksamen Gebarung (Saldo 3 + Saldo 4)							-11.379,12	-17.200,00	5.820,88
859	Sonstige Betriebe mit marktbestimmter Tätigkeit									
859000	Glasfaser FTTH									
Operative Gebarung										
SU 21 / 31	Summe Erträge / Einzahlungen operative Gebarung				0,00	0,00	0,00	0,00	0,00	0,00
1/859000-680000	Planmäßige Abschreibung	2226			1.296,37	1.300,00	-3,63			
1/859000-720000	Ersatz Leistungen Bauhof	2225	3225		4.513,14	1.500,00	3.013,14	4.513,14	1.500,00	3.013,14
SU 22 / 32	Summe Aufwendungen / Auszahlungen operative Gebarung				5.809,51	2.800,00	3.009,51	4.513,14	1.500,00	3.013,14
SA 0 / SA 1	(0) Nettoergebnis (21 - 22) / (1) Geldfluss operative Gebarung (31 - 32)				-5.809,51	-2.800,00	-3.009,51	-4.513,14	-1.500,00	-3.013,14
SU 23	Summe Haushaltsrücklagen				0,00	0,00	0,00	0,00	0,00	0,00
SA00	Nettoergebnis nach Zuw./Entn. Haushaltsrücklagen (Saldo 0 +/- SU23)				-5.809,51	-2.800,00	-3.009,51			
Investive Gebarung										
SU 33	Summe Einzahlungen investive Gebarung							0,00	0,00	0,00
SU 34	Summe Auszahlungen investive Gebarung							0,00	0,00	0,00
SA2	Saldo (2) Geldfluss aus der Investiven Gebarung (33 - 34)							0,00	0,00	0,00
SA3	Saldo (3) Nettofinanzierungssaldo (Saldo 1 + Saldo 2)							-4.513,14	-1.500,00	-3.013,14

	MVAG EH	MVAG FH	VCQU	Ergebnisrechnung			Finanzierungsrechnung		
				RA 2025	VA 2025	RA - VA	RA 2025	VA 2025	RA - VA
Finanzierungstätigkeit									
SU 35							0,00	0,00	0,00
SU 36							0,00	0,00	0,00
SA4							0,00	0,00	0,00
SA5							-4.513,14	-1.500,00	-3.013,14
87 Wirtschaftliche Unternehmungen									
870 Elektrizitätsversorgung									
870000 Elektrizitätsversorgung									
Operative Gebarung									
2/870000+810000		2114	3114	38,48			38,48		38,48
SU 21 / 31				38,48	0,00	38,48	38,48	0,00	38,48
1/870000-680000		2226		287,19			287,19		
SU 22 / 32				287,19	0,00	287,19	0,00	0,00	0,00
SA 0 / SA 1				-248,71	0,00	-248,71	38,48	0,00	38,48
SU 23				0,00	0,00	0,00	0,00	0,00	0,00
SA00				-248,71	0,00	-248,71			
Investive Gebarung									
SU 33							0,00	0,00	0,00
1/870000-050000		3412	2				11.487,75		11.487,75
SU 34							11.487,75	0,00	11.487,75
SA2							-11.487,75	0,00	-11.487,75
SA3							-11.449,27	0,00	-11.449,27
Finanzierungstätigkeit									
SU 35							0,00	0,00	0,00
SU 36							0,00	0,00	0,00
SA4							0,00	0,00	0,00
SA5							-11.449,27	0,00	-11.449,27
89 Wirtschaftliche Unternehmungen (Fortsetzung)									
894 Stadthallen, Kongresshäuser									
894000 Hof Burg Rappottenstein									
Operative Gebarung									
2/894000+811000		2115	3115	1.800,00			1.800,00		1.800,00
SU 21 / 31				1.800,00	0,00	1.800,00	1.800,00	0,00	1.800,00
SU 22 / 32				0,00	0,00	0,00	0,00	0,00	0,00

	MVAG	MVAG	VCQU	Ergebnisrechnung			Finanzierungsrechnung			
				EH	FH	RA 2025	VA 2025	RA - VA	RA 2025	VA 2025
SA 0 / SA 1		(0) Nettoergebnis (21 - 22) / (1) Geldfluss operative Gebarung (31 - 32)			1.800,00	0,00	1.800,00	1.800,00	0,00	1.800,00
SU 23		Summe Haushaltsrücklagen			0,00	0,00	0,00	0,00	0,00	0,00
SA00		Nettoergebnis nach Zuw./Entn. Haushaltsrücklagen (Saldo 0 +/- SU23)			1.800,00	0,00	1.800,00			
Investive Gebarung										
SU 33		Summe Einzahlungen investive Gebarung						0,00	0,00	0,00
SU 34		Summe Auszahlungen investive Gebarung						0,00	0,00	0,00
SA2		Saldo (2) Geldfluss aus der Investiven Gebarung (33 - 34)						0,00	0,00	0,00
SA3		Saldo (3) Nettofinanzierungssaldo (Saldo 1 + Saldo 2)						1.800,00	0,00	1.800,00
Finanzierungstätigkeit										
SU 35		Summe Einzahlungen aus der Finanzierungstätigkeit						0,00	0,00	0,00
SU 36		Summe Auszahlungen aus der Finanzierungstätigkeit						0,00	0,00	0,00
SA4		Saldo (4) Geldfluss aus der Finanzierungstätigkeit (35 - 36)						0,00	0,00	0,00
SA5		Saldo (5) Geldfluss aus der voranschlagswirksamen Gebarung (Saldo 3 + Saldo 4)						1.800,00	0,00	1.800,00

		MVAG MVAG VCQU			Ergebnisrechnung			Finanzierungsrechnung		
		EH	FH		RA 2025	VA 2025	RA - VA	RA 2025	VA 2025	RA - VA
9 Finanzwirtschaft										
91	Kapitalvermögen und Stiftungen ohne eigene Rechtspersönlichkeit									
910	Geldverkehr									
910000	Geldverkehr									
Operative Gebarung										
2/910000+823000	Zinsen Girokonto und Sparbücher	2131	3131	14	8.287,74	100,00	8.187,74	8.287,74	100,00	8.187,74
SU 21 / 31	Summe Erträge / Einzahlungen operative Gebarung				8.287,74	100,00	8.187,74	8.287,74	100,00	8.187,74
1/910000-659000	Geldverkehrsspesen	2244	3244	24	733,20	700,00	33,20	733,20	700,00	33,20
1/910000-710000	Öffentliche Steuern und Abgaben	2225	3225	24	2.154,14	200,00	1.954,14	2.154,14	200,00	1.954,14
1/910000-729000	Aufrundungsbeträge	2225	3225		12,17		12,17	12,17		12,17
SU 22 / 32	Summe Aufwendungen / Auszahlungen operative Gebarung				2.899,51	900,00	1.999,51	2.899,51	900,00	1.999,51
SA 0 / SA 1	(0) Nettoergebnis (21 - 22) / (1) Geldfluss operative Gebarung (31 - 32)				5.388,23	-800,00	6.188,23	5.388,23	-800,00	6.188,23
SU 23	Summe Haushaltsrücklagen				0,00	0,00	0,00	0,00	0,00	0,00
SA00	Nettoergebnis nach Zuw./Entn. Haushaltsrücklagen (Saldo 0 +/- SU23)				5.388,23	-800,00	6.188,23			
Investive Gebarung										
SU 33	Summe Einzahlungen investive Gebarung							0,00	0,00	0,00
SU 34	Summe Auszahlungen investive Gebarung							0,00	0,00	0,00
SA2	Saldo (2) Geldfluss aus der Investiven Gebarung (33 - 34)							0,00	0,00	0,00
SA3	Saldo (3) Nettofinanzierungssaldo (Saldo 1 + Saldo 2)							5.388,23	-800,00	6.188,23
Finanzierungstätigkeit										
SU 35	Summe Einzahlungen aus der Finanzierungstätigkeit							0,00	0,00	0,00
SU 36	Summe Auszahlungen aus der Finanzierungstätigkeit							0,00	0,00	0,00
SA4	Saldo (4) Geldfluss aus der Finanzierungstätigkeit (35 - 36)							0,00	0,00	0,00
SA5	Saldo (5) Geldfluss aus der voranschlagswirksamen Gebarung (Saldo 3 + Saldo 4)							5.388,23	-800,00	6.188,23
912	Rücklagen (soweit nicht aufteilbar)									
912000	Rücklagen									
Operative Gebarung										
SU 21 / 31	Summe Erträge / Einzahlungen operative Gebarung				0,00	0,00	0,00	0,00	0,00	0,00
SU 22 / 32	Summe Aufwendungen / Auszahlungen operative Gebarung				0,00	0,00	0,00	0,00	0,00	0,00
SA 0 / SA 1	(0) Nettoergebnis (21 - 22) / (1) Geldfluss operative Gebarung (31 - 32)				0,00	0,00	0,00	0,00	0,00	0,00
1/912000-795001	Zuweisung an allgemeine Haushaltsrücklagen	2401			406.174,69	400.000,00	6.174,69			
SU 23	Summe Haushaltsrücklagen				-406.174,69	-400.000,00	-6.174,69	0,00	0,00	0,00
SA00	Nettoergebnis nach Zuw./Entn. Haushaltsrücklagen (Saldo 0 +/- SU23)				-406.174,69	-400.000,00	-6.174,69			

	MVAG	MVAG	VCQU	Ergebnisrechnung			Finanzierungsrechnung			
				EH	FH		RA 2025	VA 2025	RA - VA	RA 2025
Investive Gebarung										
SU 33								0,00	0,00	0,00
SU 34								0,00	0,00	0,00
SA2								0,00	0,00	0,00
SA3								0,00	0,00	0,00
Finanzierungstätigkeit										
SU 35								0,00	0,00	0,00
SU 36								0,00	0,00	0,00
SA4								0,00	0,00	0,00
SA5								0,00	0,00	0,00
914										
914000										
Operative Gebarung										
SU 21 / 31								0,00	0,00	0,00
1/914000-694000								5.191,09	5.191,09	
SU 22 / 32								5.191,09	0,00	5.191,09
SA 0 / SA 1								-5.191,09	0,00	-5.191,09
SU 23								0,00	0,00	0,00
SA00								-5.191,09	0,00	-5.191,09
Investive Gebarung										
SU 33								0,00	0,00	0,00
SU 34								0,00	0,00	0,00
SA2								0,00	0,00	0,00
SA3								0,00	0,00	0,00
Finanzierungstätigkeit										
SU 35								0,00	0,00	0,00
SU 36								0,00	0,00	0,00
SA4								0,00	0,00	0,00
SA5								0,00	0,00	0,00
92										
920										
920000										
Operative Gebarung										
2/920000+830000	Grundsteuer A	2111	3111	10				15.587,42	17.000,00	-1.412,58
								17.474,88	17.000,00	474,88

		MVAG			Ergebnisrechnung			Finanzierungsrechnung		
		EH	FH	VCQU	RA 2025	VA 2025	RA - VA	RA 2025	VA 2025	RA - VA
2/920000+831000	Grundsteuer B	2111	3111	10	116.491,57	96.000,00	20.491,57	115.864,48	96.000,00	19.864,48
2/920000+833100	Kommunalsteuer	2111	3111	10	377.654,80	290.000,00	87.654,80	372.613,07	290.000,00	82.613,07
2/920000+838000	Hundeabgabe	2111	3111	10	3.431,94	3.500,00	-68,06	3.431,94	3.500,00	-68,06
2/920000+841000	Gebrauchsabgabe	2111	3111	10	27.631,40	26.000,00	1.631,40	27.631,63	26.000,00	1.631,63
2/920000+849000	Mahngebühren und Säumniszuschläge	2111	3111	10	222,81	300,00	-77,19	159,79	300,00	-140,21
2/920000+850000	Aufschließungs- u. Standortabgaben	2111	3111	10	175.802,00	150.000,00	25.802,00	175.802,00	150.000,00	25.802,00
2/920000+856000	Verwaltungsabgaben	2111	3111	10	7.876,23	10.000,00	-2.123,77	7.876,23	10.000,00	-2.123,77
SU 21 / 31	Summe Erträge / Einzahlungen operative Gebarung				724.698,17	592.800,00	131.898,17	720.854,02	592.800,00	128.054,02
1/920000-752000	Beiträge Gemeindeverband	2231	3231	26	15.388,68	13.500,00	1.888,68	14.053,34	13.500,00	553,34
SU 22 / 32	Summe Aufwendungen / Auszahlungen operative Gebarung				15.388,68	13.500,00	1.888,68	14.053,34	13.500,00	553,34
SA 0 / SA 1	(0) Nettoergebnis (21 - 22) / (1) Geldfluss operative Gebarung (31 - 32)				709.309,49	579.300,00	130.009,49	706.800,68	579.300,00	127.500,68
SU 23	Summe Haushaltsrücklagen				0,00	0,00	0,00	0,00	0,00	0,00
SA00	Nettoergebnis nach Zuw./Entn. Haushaltsrücklagen (Saldo 0 +/- SU23)				709.309,49	579.300,00	130.009,49			
Investive Gebarung										
SU 33	Summe Einzahlungen investive Gebarung							0,00	0,00	0,00
SU 34	Summe Auszahlungen investive Gebarung							0,00	0,00	0,00
SA2	Saldo (2) Geldfluss aus der Investiven Gebarung (33 - 34)							0,00	0,00	0,00
SA3	Saldo (3) Nettofinanzierungssaldo (Saldo 1 + Saldo 2)							706.800,68	579.300,00	127.500,68
Finanzierungstätigkeit										
SU 35	Summe Einzahlungen aus der Finanzierungstätigkeit							0,00	0,00	0,00
SU 36	Summe Auszahlungen aus der Finanzierungstätigkeit							0,00	0,00	0,00
SA4	Saldo (4) Geldfluss aus der Finanzierungstätigkeit (35 - 36)							0,00	0,00	0,00
SA5	Saldo (5) Geldfluss aus der voranschlagswirksamen Gebarung (Saldo 3 + Saldo 4)							706.800,68	579.300,00	127.500,68
921	Zwischen Ländern und Gemeinden geteilte Abgaben									
921000	Fremdenverkehrsabgaben									
Operative Gebarung										
2/921000+834000	Fremdenverkehrsabgaben	2111	3111	10	5.692,72	4.500,00	1.192,72	5.665,22	4.500,00	1.165,22
2/921000+861000	Vergütung Interessentenbeitrag	2121	3121	15	10.929,86	2.300,00	8.629,86	10.929,86	2.300,00	8.629,86
SU 21 / 31	Summe Erträge / Einzahlungen operative Gebarung				16.622,58	6.800,00	9.822,58	16.595,08	6.800,00	9.795,08
SU 22 / 32	Summe Aufwendungen / Auszahlungen operative Gebarung				0,00	0,00	0,00	0,00	0,00	0,00
SA 0 / SA 1	(0) Nettoergebnis (21 - 22) / (1) Geldfluss operative Gebarung (31 - 32)				16.622,58	6.800,00	9.822,58	16.595,08	6.800,00	9.795,08
SU 23	Summe Haushaltsrücklagen				0,00	0,00	0,00	0,00	0,00	0,00
SA00	Nettoergebnis nach Zuw./Entn. Haushaltsrücklagen (Saldo 0 +/- SU23)				16.622,58	6.800,00	9.822,58			
Investive Gebarung										
SU 33	Summe Einzahlungen investive Gebarung							0,00	0,00	0,00
SU 34	Summe Auszahlungen investive Gebarung							0,00	0,00	0,00
SA2	Saldo (2) Geldfluss aus der Investiven Gebarung (33 - 34)							0,00	0,00	0,00

		MVAG MVAG VCQU			Ergebnisrechnung			Finanzierungsrechnung		
		EH	FH		RA 2025	VA 2025	RA - VA	RA 2025	VA 2025	RA - VA
SA3	Saldo (3) Nettofinanzierungssaldo (Saldo 1 + Saldo 2)							16.595,08	6.800,00	9.795,08
Finanzierungstätigkeit										
SU 35	Summe Einzahlungen aus der Finanzierungstätigkeit							0,00	0,00	0,00
SU 36	Summe Auszahlungen aus der Finanzierungstätigkeit							0,00	0,00	0,00
SA4	Saldo (4) Geldfluss aus der Finanzierungstätigkeit (35 – 36)							0,00	0,00	0,00
SA5	Saldo (5) Geldfluss aus der voranschlagswirksamen Gebarung (Saldo 3 + Saldo 4)							16.595,08	6.800,00	9.795,08
925 Ertragsanteile an gemeinschaftlichen Bundesabgaben										
925000	Ertragsanteile Bundesabgaben									
Operative Gebarung										
2/925000+859000	Ertragsanteile	2112	3112	11	1.785.138,13	1.767.000,00	18.138,13	1.785.138,13	1.767.000,00	18.138,13
SU 21 / 31	Summe Erträge / Einzahlungen operative Gebarung				1.785.138,13	1.767.000,00	18.138,13	1.785.138,13	1.767.000,00	18.138,13
SU 22 / 32	Summe Aufwendungen / Auszahlungen operative Gebarung				0,00	0,00	0,00	0,00	0,00	0,00
SA 0 / SA 1	(0) Nettoergebnis (21 - 22) / (1) Geldfluss operative Gebarung (31 – 32)				1.785.138,13	1.767.000,00	18.138,13	1.785.138,13	1.767.000,00	18.138,13
SU 23	Summe Haushaltsrücklagen				0,00	0,00	0,00	0,00	0,00	0,00
SA00	Nettoergebnis nach Zuw./Entn. Haushaltsrücklagen (Saldo 0 +/- SU23)				1.785.138,13	1.767.000,00	18.138,13			
Investive Gebarung										
SU 33	Summe Einzahlungen investive Gebarung							0,00	0,00	0,00
SU 34	Summe Auszahlungen investive Gebarung							0,00	0,00	0,00
SA2	Saldo (2) Geldfluss aus der Investiven Gebarung (33 – 34)							0,00	0,00	0,00
SA3	Saldo (3) Nettofinanzierungssaldo (Saldo 1 + Saldo 2)							1.785.138,13	1.767.000,00	18.138,13
Finanzierungstätigkeit										
SU 35	Summe Einzahlungen aus der Finanzierungstätigkeit							0,00	0,00	0,00
SU 36	Summe Auszahlungen aus der Finanzierungstätigkeit							0,00	0,00	0,00
SA4	Saldo (4) Geldfluss aus der Finanzierungstätigkeit (35 – 36)							0,00	0,00	0,00
SA5	Saldo (5) Geldfluss aus der voranschlagswirksamen Gebarung (Saldo 3 + Saldo 4)							1.785.138,13	1.767.000,00	18.138,13
94 Finanzzuweisungen und Zuschüsse										
940	Bedarfszuweisungen									
940000	Finanzzuweisungen und Zuschüsse									
Operative Gebarung										
2/940000+861000	Bedarfszuweisung I Finanzkraftausgleich	2121	3121	15	93.750,45	88.800,00	4.950,45	93.750,45	88.800,00	4.950,45
SU 21 / 31	Summe Erträge / Einzahlungen operative Gebarung				93.750,45	88.800,00	4.950,45	93.750,45	88.800,00	4.950,45
SU 22 / 32	Summe Aufwendungen / Auszahlungen operative Gebarung				0,00	0,00	0,00	0,00	0,00	0,00
SA 0 / SA 1	(0) Nettoergebnis (21 - 22) / (1) Geldfluss operative Gebarung (31 – 32)				93.750,45	88.800,00	4.950,45	93.750,45	88.800,00	4.950,45
SU 23	Summe Haushaltsrücklagen				0,00	0,00	0,00	0,00	0,00	0,00
SA00	Nettoergebnis nach Zuw./Entn. Haushaltsrücklagen (Saldo 0 +/- SU23)				93.750,45	88.800,00	4.950,45			

		MVAG	MVAG	VCQU	Ergebnisrechnung			Finanzierungsrechnung		
		EH	FH		RA 2025	VA 2025	RA - VA	RA 2025	VA 2025	RA - VA
Investive Gebarung										
SU 33	Summe Einzahlungen investive Gebarung							0,00	0,00	0,00
SU 34	Summe Auszahlungen investive Gebarung							0,00	0,00	0,00
SA2	Saldo (2) Geldfluss aus der Investiven Gebarung (33 – 34)							0,00	0,00	0,00
SA3	Saldo (3) Nettofinanzierungssaldo (Saldo 1 + Saldo 2)							93.750,45	88.800,00	4.950,45
Finanzierungstätigkeit										
SU 35	Summe Einzahlungen aus der Finanzierungstätigkeit							0,00	0,00	0,00
SU 36	Summe Auszahlungen aus der Finanzierungstätigkeit							0,00	0,00	0,00
SA4	Saldo (4) Geldfluss aus der Finanzierungstätigkeit (35 – 36)							0,00	0,00	0,00
SA5	Saldo (5) Geldfluss aus der voranschlagswirksamen Gebarung (Saldo 3 + Saldo 4)							93.750,45	88.800,00	4.950,45
941	Sonstige Finanzausweisungen nach dem FAG									
941000	Finanzausweisung des Bundes									
Operative Gebarung										
2/941000+860000	Finanzausweisung nach dem Finanzausgleichsgesetz	2121	3121	15	90.957,00	90.800,00	157,00	90.957,00	90.800,00	157,00
2/941000+860100	Transfers von Bund, Bundesfonds und Bundeskammern	2121	3121		47.714,00	47.700,00	14,00	47.714,00	47.700,00	14,00
SU 21 / 31	Summe Erträge / Einzahlungen operative Gebarung				138.671,00	138.500,00	171,00	138.671,00	138.500,00	171,00
SU 22 / 32	Summe Aufwendungen / Auszahlungen operative Gebarung				0,00	0,00	0,00	0,00	0,00	0,00
SA 0 / SA 1	(0) Nettoergebnis (21 - 22) / (1) Geldfluss operative Gebarung (31 – 32)				138.671,00	138.500,00	171,00	138.671,00	138.500,00	171,00
SU 23	Summe Haushaltsrücklagen				0,00	0,00	0,00	0,00	0,00	0,00
SA00	Nettoergebnis nach Zuw./Entn. Haushaltsrücklagen (Saldo 0 +/- SU23)				138.671,00	138.500,00	171,00			
Investive Gebarung										
SU 33	Summe Einzahlungen investive Gebarung							0,00	0,00	0,00
SU 34	Summe Auszahlungen investive Gebarung							0,00	0,00	0,00
SA2	Saldo (2) Geldfluss aus der Investiven Gebarung (33 – 34)							0,00	0,00	0,00
SA3	Saldo (3) Nettofinanzierungssaldo (Saldo 1 + Saldo 2)							138.671,00	138.500,00	171,00
Finanzierungstätigkeit										
SU 35	Summe Einzahlungen aus der Finanzierungstätigkeit							0,00	0,00	0,00
SU 36	Summe Auszahlungen aus der Finanzierungstätigkeit							0,00	0,00	0,00
SA4	Saldo (4) Geldfluss aus der Finanzierungstätigkeit (35 – 36)							0,00	0,00	0,00
SA5	Saldo (5) Geldfluss aus der voranschlagswirksamen Gebarung (Saldo 3 + Saldo 4)							138.671,00	138.500,00	171,00

		MVAG		Ergebnisrechnung			Finanzierungsrechnung			
		EH	FH	VCQU	RA 2025	VA 2025	RA - VA	RA 2025	VA 2025	RA - VA
945	Sonstige Zuschüsse des Bundes									
945000	Sonstige Zuschüsse des Bundes									
Operative Gebarung										
2/945000+860000	Transfers von Bund, Bundesfonds und Bundeskammern	2121	3121		8.800,00		-8.800,00		8.800,00	-8.800,00
SU 21 / 31	Summe Erträge / Einzahlungen operative Gebarung				0,00	8.800,00	-8.800,00	0,00	8.800,00	-8.800,00
SU 22 / 32	Summe Aufwendungen / Auszahlungen operative Gebarung				0,00	0,00	0,00	0,00	0,00	0,00
SA 0 / SA 1	(0) Nettoergebnis (21 - 22) / (1) Geldfluss operative Gebarung (31 - 32)				0,00	8.800,00	-8.800,00	0,00	8.800,00	-8.800,00
SU 23	Summe Haushaltsrücklagen				0,00	0,00	0,00	0,00	0,00	0,00
SA00	Nettoergebnis nach Zuw./Entn. Haushaltsrücklagen (Saldo 0 +/- SU23)				0,00	8.800,00	-8.800,00			
Investive Gebarung										
SU 33	Summe Einzahlungen investive Gebarung							0,00	0,00	0,00
SU 34	Summe Auszahlungen investive Gebarung							0,00	0,00	0,00
SA2	Saldo (2) Geldfluss aus der Investiven Gebarung (33 - 34)							0,00	0,00	0,00
SA3	Saldo (3) Nettofinanzierungssaldo (Saldo 1 + Saldo 2)							0,00	8.800,00	-8.800,00
Finanzierungstätigkeit										
SU 35	Summe Einzahlungen aus der Finanzierungstätigkeit							0,00	0,00	0,00
SU 36	Summe Auszahlungen aus der Finanzierungstätigkeit							0,00	0,00	0,00
SA4	Saldo (4) Geldfluss aus der Finanzierungstätigkeit (35 - 36)							0,00	0,00	0,00
SA5	Saldo (5) Geldfluss aus der voranschlagswirksamen Gebarung (Saldo 3 + Saldo 4)							0,00	8.800,00	-8.800,00
98	Haushaltsausgleich									
980	Verrechnung zwischen operativer Gebarung und Projekten									
980000	Verrechnung zwischen operativer Gebarung und Projekten									
Operative Gebarung										
SU 21 / 31	Summe Erträge / Einzahlungen operative Gebarung				0,00	0,00	0,00	0,00	0,00	0,00
1/980000-799000	Zuweisungen an Verrechnungsrücklagen zwischen operativer Gebarung und Projekten	2225			261.686,48	273.400,00	-11.713,52			
SU 22 / 32	Summe Aufwendungen / Auszahlungen operative Gebarung				261.686,48	273.400,00	-11.713,52	0,00	0,00	0,00
SA 0 / SA 1	(0) Nettoergebnis (21 - 22) / (1) Geldfluss operative Gebarung (31 - 32)				-261.686,48	-273.400,00	11.713,52	0,00	0,00	0,00
SU 23	Summe Haushaltsrücklagen				0,00	0,00	0,00	0,00	0,00	0,00
SA00	Nettoergebnis nach Zuw./Entn. Haushaltsrücklagen (Saldo 0 +/- SU23)				-261.686,48	-273.400,00	11.713,52			
Investive Gebarung										
SU 33	Summe Einzahlungen investive Gebarung							0,00	0,00	0,00
SU 34	Summe Auszahlungen investive Gebarung							0,00	0,00	0,00
SA2	Saldo (2) Geldfluss aus der Investiven Gebarung (33 - 34)							0,00	0,00	0,00

		MVAG		VCQU	Ergebnisrechnung			Finanzierungsrechnung		
		EH	FH		RA 2025	VA 2025	RA - VA	RA 2025	VA 2025	RA - VA
SA3	Saldo (3) Nettofinanzierungssaldo (Saldo 1 + Saldo 2)							0,00	0,00	0,00
Finanzierungstätigkeit										
SU 35	Summe Einzahlungen aus der Finanzierungstätigkeit							0,00	0,00	0,00
SU 36	Summe Auszahlungen aus der Finanzierungstätigkeit							0,00	0,00	0,00
SA4	Saldo (4) Geldfluss aus der Finanzierungstätigkeit (35 – 36)							0,00	0,00	0,00
SA5	Saldo (5) Geldfluss aus der voranschlagswirksamen Gebarung (Saldo 3 + Saldo 4)							0,00	0,00	0,00
99	Jahresergebnis, Übergabe und Übernahme des Jahresergebnisses, Abwicklung der Vorjahre									
990	Überschüsse und Abgänge (soweit nicht zugeordnet)									
990000	Überschüsse Vorjahr									
Operative Gebarung										
SU 21 / 31	Summe Erträge / Einzahlungen operative Gebarung				0,00	0,00	0,00	0,00	0,00	0,00
SU 22 / 32	Summe Aufwendungen / Auszahlungen operative Gebarung				0,00	0,00	0,00	0,00	0,00	0,00
SA 0 / SA 1	(0) Nettoergebnis (21 - 22) / (1) Geldfluss operative Gebarung (31 – 32)				0,00	0,00	0,00	0,00	0,00	0,00
2/990000+895077	Entnahmen von allgemeinen Haushaltsrücklagen		2301		651.275,82		651.275,82			
SU 23	Summe Haushaltsrücklagen				651.275,82	0,00	651.275,82	0,00	0,00	0,00
SA00	Nettoergebnis nach Zuw./Entn. Haushaltsrücklagen (Saldo 0 +/- SU23)				651.275,82	0,00	651.275,82			
Investive Gebarung										
SU 33	Summe Einzahlungen investive Gebarung							0,00	0,00	0,00
SU 34	Summe Auszahlungen investive Gebarung							0,00	0,00	0,00
SA2	Saldo (2) Geldfluss aus der Investiven Gebarung (33 – 34)							0,00	0,00	0,00
SA3	Saldo (3) Nettofinanzierungssaldo (Saldo 1 + Saldo 2)							0,00	0,00	0,00
Finanzierungstätigkeit										
SU 35	Summe Einzahlungen aus der Finanzierungstätigkeit							0,00	0,00	0,00
SU 36	Summe Auszahlungen aus der Finanzierungstätigkeit							0,00	0,00	0,00
SA4	Saldo (4) Geldfluss aus der Finanzierungstätigkeit (35 – 36)							0,00	0,00	0,00
SA5	Saldo (5) Geldfluss aus der voranschlagswirksamen Gebarung (Saldo 3 + Saldo 4)							0,00	0,00	0,00

Nachweis der Investitionstätigkeit

Vorhaben	Vorhabensbezeichnung		RA 2025	VA 2025	RA - VA	RA Vorjahre	RA Gesamt
Konto	Bezeichnung						
1211101	Volksschule WC (2025 bis 2026)						
Erläuterungen zum Vorhaben:							
Das Projekt wird erst 2026 umgesetzt.							
Auszahlungen - Investitionen - Mittelverwendung			0,00	100.000,00	-100.000,00	0,00	0,00
Anschaffungs- oder Herstellungskosten			0,00	100.000,00	-100.000,00	0,00	0,00
1/211100-010100	WC-Anlagen			100.000,00	-100.000,00		
Einzahlungen - Finanzierung - Mittelaufbringung			0,00	100.000,00	-100.000,00	0,00	0,00
Mittel aus Geldfluss aus der operativen Gebarung			0,00	75.000,00	-75.000,00	0,00	0,00
2/211100+899000	Entnahmen aus Verrechnungsrücklagen zwischen operativer Gebarung und Projekten			75.000,00	-75.000,00		
Bedarfszuweisungen/KTZ			0,00	25.000,00	-25.000,00	0,00	0,00
2/211100+301000	Förderung SKF			25.000,00	-25.000,00		
Haushaltsrücklagen/Zahlungsmittelreserven			0,00	0,00	0,00	0,00	0,00
Sonstige Kapitaltransfers und Subventionen			0,00	0,00	0,00	0,00	0,00
Darlehen/Innere Darlehen			0,00	0,00	0,00	0,00	0,00
Finanzierungsleasing			0,00	0,00	0,00	0,00	0,00
Veräußerung langfristiges Vermögen und Sonstiges			0,00	0,00	0,00	0,00	0,00
Finanzierungsergebnis 1211101			0,00	0,00	0,00	0,00	0,00
offene Verbindlichkeiten			0,00				
offene Forderungen			0,00				

Vorhaben	Vorhabensbezeichnung		RA 2025	VA 2025	RA - VA	RA Vorjahre	RA Gesamt
Konto	Bezeichnung						
1212001	NMS Instandsetzung Klassen (2023 bis 2025)						
Geplante Gesamtkosten:	90.000,00						
Auszahlungen - Investitionen - Mittelverwendung			47.039,42	40.000,00	7.039,42	41.438,28	88.477,70
Anschaffungs- oder Herstellungskosten			47.039,42	40.000,00	7.039,42	41.438,28	88.477,70
1/212000-010000	Gebäude und Bauten		24.047,94	15.000,00	9.047,94	24.124,28	48.172,22
1/212000-042100	Erneuerung Einrichtung		22.991,48	25.000,00	-2.008,52	17.314,00	40.305,48
Einzahlungen - Finanzierung - Mittelaufbringung			60.135,84	53.100,00	7.035,84	28.341,86	88.477,70
Mittel aus Geldfluss aus der operativen Gebarung			47.335,84	43.100,00	4.235,84	14.141,86	61.477,70
2/212000+899000	Entnahmen aus Verrechnungsrücklagen zwischen operativer Gebarung und Projekten		47.335,84	43.100,00	4.235,84	14.141,86	61.477,70
Bedarfszuweisungen/KTZ			12.800,00	10.000,00	2.800,00	14.200,00	27.000,00
2/212000+301100	Förderung SKF		12.800,00	10.000,00	2.800,00	14.200,00	27.000,00
Haushaltsrücklagen/Zahlungsmittelreserven			0,00	0,00	0,00	0,00	0,00
Sonstige Kapitaltransfers und Subventionen			0,00	0,00	0,00	0,00	0,00
Darlehen/Innere Darlehen			0,00	0,00	0,00	0,00	0,00
Finanzierungsleasing			0,00	0,00	0,00	0,00	0,00
Veräußerung langfristiges Vermögen und Sonstiges			0,00	0,00	0,00	0,00	0,00
Finanzierungsergebnis 1212001			13.096,42	13.100,00	-3,58	-13.096,42	0,00
offene Verbindlichkeiten			0,00				
offene Forderungen			0,00				

Vorhaben	Vorhabensbezeichnung		RA 2025	VA 2025	RA - VA	RA Vorjahre	RA Gesamt
Konto	Bezeichnung						
1262000	Sportplatz (Projekt 2024) (2022 bis 2025)						
Geplante Gesamtkosten:	850.000,00						
Auszahlungen - Investitionen - Mittelverwendung			82.685,56	5.000,00	77.685,56	757.990,80	840.676,36
Anschaffungs- oder Herstellungskosten			82.685,56	5.000,00	77.685,56	757.990,80	840.676,36
1/262000-006100	Infrastrukturweiterung		76.902,42		76.902,42	685.122,62	762.025,04
1/262000-010000	Gebäude und Bauten		5.783,14	5.000,00	783,14	72.868,18	78.651,32
Einzahlungen - Finanzierung - Mittelaufbringung			252.321,39	141.300,00	111.021,39	588.354,97	840.676,36
Mittel aus Geldfluss aus der operativen Gebarung			185.493,78	91.300,00	94.193,78	161.554,58	347.048,36
2/262000+829910	Mittel aus Geldfluss aus der operativen Gebarung					11.554,58	11.554,58
2/262000+899000	Entnahmen aus Verrechnungsrücklagen zwischen operativer Gebarung und Projekten		185.493,78	91.300,00	94.193,78	150.000,00	335.493,78
Bedarfszuweisungen/KTZ			9.000,00	20.000,00	-11.000,00	262.000,00	271.000,00
2/262000+301000	Kapitaltransfers von Ländern, Landesfonds und Landeskammern		9.000,00	20.000,00	-11.000,00	122.000,00	131.000,00
2/262000+871000	Bedarfszuweisungen					140.000,00	140.000,00
Haushaltsrücklagen/Zahlungsmittelreserven			0,00	0,00	0,00	0,00	0,00
Sonstige Kapitaltransfers und Subventionen			57.827,61	30.000,00	27.827,61	164.800,39	222.628,00
2/262000+300000	Kapitaltransfers von Bund, Bundesfonds und Bundeskammern					89.628,00	89.628,00
2/262000+307000	Kapitaltransfers von privaten Organisationen ohne Erwerbszweck		57.827,61	30.000,00	27.827,61	75.172,39	133.000,00
Darlehen/Innere Darlehen			0,00	0,00	0,00	0,00	0,00
Finanzierungsleasing			0,00	0,00	0,00	0,00	0,00
Veräußerung langfristiges Vermögen und Sonstiges			0,00	0,00	0,00	0,00	0,00
Finanzierungsergebnis 1262000			169.635,83	136.300,00	33.335,83	-169.635,83	0,00
offene Verbindlichkeiten			0,00				
offene Forderungen			0,00				

Vorhaben	Vorhabensbezeichnung		RA 2025	VA 2025	RA - VA	RA Vorjahre	RA Gesamt
Konto	Bezeichnung						
1612000	Wegebau (2020 bis 2099)						
Erläuterungen zum Vorhaben:							
Der Überschuss aus den Vorjahren wurde noch nicht verbraucht.							
Die geplante Fertigstellung der Straße in der Siedlung Sonnleiten wurde verschoben!							
Auszahlungen - Investitionen - Mittelverwendung			325.493,15	491.700,00	-166.206,85	860.581,79	1.186.074,94
Anschaffungs- oder Herstellungskosten			325.493,15	491.700,00	-166.206,85	860.581,79	1.186.074,94
1/612000-002000	Straßenbauten		325.493,15	491.700,00	-166.206,85	690.790,84	1.016.283,99
5/612000-002000	Straßenbauten					168.350,95	168.350,95
5/612000-002100	Baukosten (Rest von VRV97)					1.440,00	1.440,00
Einzahlungen - Finanzierung - Mittelaufbringung			270.000,00	280.000,00	-10.000,00	1.311.932,72	1.581.932,72
Mittel aus Geldfluss aus der operativen Gebarung			0,00	0,00	0,00	436.885,91	436.885,91
2/612000+829960	Mittel aus Geldfluss aus der operativen Gebarung (Übernahme 2019)					1.440,00	1.440,00
6/612000+829960	Mittel aus Geldfluss aus der operativen Gebarung					435.445,91	435.445,91
Bedarfszuweisungen/KTZ			270.000,00	280.000,00	-10.000,00	788.418,77	1.058.418,77
2/612000+301000	Kapitaltransfers Dorf- u. Stadterneuerung					8.168,77	8.168,77
6/612000+301000	Förderung NAFES (Anteil Land NÖ)					20.250,00	20.250,00
2/612000+871000	Bedarfszuweisung		270.000,00	280.000,00	-10.000,00	660.000,00	930.000,00
6/612000+871000	Bedarfszuweisung					100.000,00	100.000,00
Haushaltsrücklagen/Zahlungsmittelreserven			0,00	0,00	0,00	0,00	0,00
Sonstige Kapitaltransfers und Subventionen			0,00	0,00	0,00	86.628,04	86.628,04
2/612000+300000	Kapitaltransfers von Bund, Bundesfonds und Bundeskammern					12.253,16	12.253,16
6/612000+303000	Förderung NAFES (Anteil Wirtschaftskammer)					6.750,00	6.750,00
2/612000+309000	Kapitaltransfers von der Europäischen Union					67.624,88	67.624,88
Darlehen/Innere Darlehen			0,00	0,00	0,00	0,00	0,00
Finanzierungsleasing			0,00	0,00	0,00	0,00	0,00
Veräußerung langfristiges Vermögen und Sonstiges			0,00	0,00	0,00	0,00	0,00
Finanzierungsergebnis 1612000			-55.493,15	-211.700,00	156.206,85	451.350,93	395.857,78
offene Verbindlichkeiten			0,00				
offene Forderungen			0,00				

Vorhaben	Vorhabensbezeichnung		RA 2025	VA 2025	RA - VA	RA Vorjahre	RA Gesamt
Konto	Bezeichnung						
1710001	Güterwege (2025 bis 2050)						
Erläuterungen zum Vorhaben:							
Für die Erhaltung der Güterwege sind immer mehr Eigenmittel aufzuwenden!							
Auszahlungen - Investitionen - Mittelverwendung			47.528,07	35.000,00	12.528,07	0,00	47.528,07
Anschaffungs- oder Herstellungskosten			47.528,07	35.000,00	12.528,07	0,00	47.528,07
1/710000-002100	Straßenbauten		47.528,07	35.000,00	12.528,07		47.528,07
Einzahlungen - Finanzierung - Mittelaufbringung			47.528,07	24.500,00	23.028,07	0,00	47.528,07
Mittel aus Geldfluss aus der operativen Gebarung			26.528,07	14.000,00	12.528,07	0,00	26.528,07
2/710000+899100	Entnahmen aus Verrechnungsrücklagen zwischen operativer Gebarung und Projekten		26.528,07	14.000,00	12.528,07		26.528,07
Bedarfszuweisungen/KTZ			21.000,00	10.500,00	10.500,00	0,00	21.000,00
2/710000+301100	Beitrag Agrarbezirksbehörde		10.500,00	10.500,00			10.500,00
2/710000+871000	Bedarfszuweisung IVW3		10.500,00		10.500,00		10.500,00
Haushaltsrücklagen/Zahlungsmittelreserven			0,00	0,00	0,00	0,00	0,00
Sonstige Kapitaltransfers und Subventionen			0,00	0,00	0,00	0,00	0,00
Darlehen/Innere Darlehen			0,00	0,00	0,00	0,00	0,00
Finanzierungsleasing			0,00	0,00	0,00	0,00	0,00
Veräußerung langfristiges Vermögen und Sonstiges			0,00	0,00	0,00	0,00	0,00
Finanzierungsergebnis 1710001			0,00	-10.500,00	10.500,00	0,00	0,00
offene Verbindlichkeiten			0,00				
offene Forderungen			0,00				

Vorhaben	Vorhabensbezeichnung		RA 2025	VA 2025	RA - VA	RA Vorjahre	RA Gesamt
Konto	Bezeichnung						
1816000	Ortsbeleuchtung (2020 bis 2026)						
	Geplante Gesamtkosten:	150.000,00					
	Erläuterungen zum Vorhaben:						
	Die endgültige Fertigstellung einiger Abschnitte findet erst statt.						
	Auszahlungen - Investitionen - Mittelverwendung		29.246,53	12.500,00	16.746,53	88.560,77	117.807,30
	Anschaffungs- oder Herstellungskosten		29.246,53	12.500,00	16.746,53	88.560,77	117.807,30
	1/816000-005000	Erweiterung Ortsbeleuchtung	29.246,53	12.500,00	16.746,53	83.215,03	112.461,56
	5/816000-005000	Erweiterung Ortsbeleuchtung				5.345,74	5.345,74
	Einzahlungen - Finanzierung - Mittelaufbringung		1.500,00	0,00	1.500,00	130.841,58	132.341,58
	Mittel aus Geldfluss aus der operativen Gebarung		0,00	0,00	0,00	8.441,58	8.441,58
	2/816000+829910	Mittel aus Geldfluss aus der operativen Gebarung				3.095,84	3.095,84
	6/816000+829910	Mittel aus Geldfluss aus der operativen Gebarung				5.345,74	5.345,74
	Bedarfszuweisungen/KTZ		1.500,00	0,00	1.500,00	122.400,00	123.900,00
	2/816000+871000	Bedarfszuweisung	1.500,00		1.500,00	122.400,00	123.900,00
	Haushaltsrücklagen/Zahlungsmittelreserven		0,00	0,00	0,00	0,00	0,00
	Sonstige Kapitaltransfers und Subventionen		0,00	0,00	0,00	0,00	0,00
	Darlehen/Innere Darlehen		0,00	0,00	0,00	0,00	0,00
	Finanzierungsleasing		0,00	0,00	0,00	0,00	0,00
	Veräußerung langfristiges Vermögen und Sonstiges		0,00	0,00	0,00	0,00	0,00
	Finanzierungsergebnis 1816000		-27.746,53	-12.500,00	-15.246,53	42.280,81	14.534,28
	offene Verbindlichkeiten		0,00				
	offene Forderungen		0,00				

Vorhaben	Vorhabensbezeichnung		RA 2025	VA 2025	RA - VA	RA Vorjahre	RA Gesamt
Konto	Bezeichnung						
1817000	Friedhofsaufgang Kirchbach (2023 bis 2026)						
	Geplante Gesamtkosten:	100.000,00					
	Erläuterungen zum Vorhaben:						
	Das Vorhaben wurde verschoben, wodurch noch keine Fördermittel eingelangt sind.						
	Auszahlungen - Investitionen - Mittelverwendung		104.845,95	0,00	104.845,95	0,00	104.845,95
	Anschaffungs- oder Herstellungskosten		104.845,95	0,00	104.845,95	0,00	104.845,95
	1/817000-010000	Friedhofsaufgang Kirchbach	104.845,95		104.845,95		104.845,95
	Einzahlungen - Finanzierung - Mittelaufbringung		0,00	30.000,00	-30.000,00	0,00	0,00
	Mittel aus Geldfluss aus der operativen Gebarung		0,00	0,00	0,00	0,00	0,00
	Bedarfszuweisungen/KTZ		0,00	30.000,00	-30.000,00	0,00	0,00
	2/817000+301000	Kapitaltransfers Dorf- u. Stadterneuerung		30.000,00	-30.000,00		
	Haushaltsrücklagen/Zahlungsmittelreserven		0,00	0,00	0,00	0,00	0,00
	Sonstige Kapitaltransfers und Subventionen		0,00	0,00	0,00	0,00	0,00
	Darlehen/Innere Darlehen		0,00	0,00	0,00	0,00	0,00
	Finanzierungsleasing		0,00	0,00	0,00	0,00	0,00
	Veräußerung langfristiges Vermögen und Sonstiges		0,00	0,00	0,00	0,00	0,00
	Finanzierungsergebnis 1817000		-104.845,95	30.000,00	-134.845,95	0,00	-104.845,95
	offene Verbindlichkeiten		0,00				
	offene Forderungen		0,00				

Vorhaben	Vorhabensbezeichnung		RA 2025	VA 2025	RA - VA	RA Vorjahre	RA Gesamt
Konto	Bezeichnung						
1831000	Waldbad (2024 bis 2025)						
	Geplante Gesamtkosten:	40.000,00					
	Auszahlungen - Investitionen - Mittelverwendung		23.140,18	5.000,00	18.140,18	14.188,61	37.328,79
	Anschaffungs- oder Herstellungskosten		23.140,18	5.000,00	18.140,18	14.188,61	37.328,79
	1/831000-010100	Erneuerung Heizung	23.140,18	5.000,00	18.140,18	14.188,61	37.328,79
	Einzahlungen - Finanzierung - Mittelaufbringung		17.328,79	10.000,00	7.328,79	20.000,00	37.328,79
	Mittel aus Geldfluss aus der operativen Gebarung		2.328,79	0,00	2.328,79	0,00	2.328,79
	2/831000+899000	Entnahmen aus Verrechnungsrücklagen zwischen operativer Gebarung und Projekten	2.328,79		2.328,79		2.328,79
	Bedarfszuweisungen/KTZ		10.000,00	10.000,00	0,00	0,00	10.000,00
	2/831000+301000	Kapitaltransfers von Ländern, Landesfonds und Landeskammern		10.000,00	-10.000,00		
	2/831000+871000	Bedarfszuweisung	10.000,00		10.000,00		10.000,00
	Haushaltsrücklagen/Zahlungsmittelreserven		0,00	0,00	0,00	0,00	0,00
	Sonstige Kapitaltransfers und Subventionen		5.000,00	0,00	5.000,00	20.000,00	25.000,00
	2/831000+300000	Kapitaltransfers von Bund, Bundesfonds und Bundeskammern	5.000,00		5.000,00	20.000,00	25.000,00
	Darlehen/Innere Darlehen		0,00	0,00	0,00	0,00	0,00
	Finanzierungsleasing		0,00	0,00	0,00	0,00	0,00
	Veräußerung langfristiges Vermögen und Sonstiges		0,00	0,00	0,00	0,00	0,00
Finanzierungsergebnis 1831000			-5.811,39	5.000,00	-10.811,39	5.811,39	0,00
	offene Verbindlichkeiten		0,00				
	offene Forderungen		0,00				

Vorhaben	Vorhabensbezeichnung		RA 2025	VA 2025	RA - VA	RA Vorjahre	RA Gesamt
Konto	Bezeichnung						
1846001	Gemeindehaus Kirchbach (2024 bis 2028)						
	Geplante Gesamtkosten:	200.000,00					
	Erläuterungen zum Vorhaben:						
	Der Umbau wurde noch nicht gestartet.						
	Auszahlungen - Investitionen - Mittelverwendung		0,00	50.000,00	-50.000,00	0,00	0,00
	Anschaffungs- oder Herstellungskosten		0,00	50.000,00	-50.000,00	0,00	0,00
	1/846000-010100	GH2 Umbau		50.000,00	-50.000,00		
	Einzahlungen - Finanzierung - Mittelaufbringung		0,00	50.000,00	-50.000,00	0,00	0,00
	Mittel aus Geldfluss aus der operativen Gebarung		0,00	50.000,00	-50.000,00	0,00	0,00
	2/846000+899000	Entnahmen aus Verrechnungsrücklagen zwischen operativer Gebarung und Projekten		50.000,00	-50.000,00		
	Bedarfszuweisungen/KTZ		0,00	0,00	0,00	0,00	0,00
	Haushaltsrücklagen/Zahlungsmittelreserven		0,00	0,00	0,00	0,00	0,00
	Sonstige Kapitaltransfers und Subventionen		0,00	0,00	0,00	0,00	0,00
	Darlehen/Innere Darlehen		0,00	0,00	0,00	0,00	0,00
	Finanzierungsleasing		0,00	0,00	0,00	0,00	0,00
	Veräußerung langfristiges Vermögen und Sonstiges		0,00	0,00	0,00	0,00	0,00
Finanzierungsergebnis 1846001			0,00	0,00	0,00	0,00	0,00
	offene Verbindlichkeiten		0,00				
	offene Forderungen		0,00				

Vorhaben	Vorhabensbezeichnung		RA 2025	VA 2025	RA - VA	RA Vorjahre	RA Gesamt
Konto	Bezeichnung						
1850001	WVA Rapp. Erweit. Sdg. Sonnleiten (2022 bis 2026)						
	Geplante Gesamtkosten:	200.000,00					
	Erläuterungen zum Vorhaben:						
	Das Projekt wird 2026 fertiggestellt.						
	Auszahlungen - Investitionen - Mittelverwendung		1.960,00	30.000,00	-28.040,00	75.444,71	77.404,71
	Anschaffungs- oder Herstellungskosten		1.960,00	30.000,00	-28.040,00	75.444,71	77.404,71
	1/850000-004100	Erweit. Sdg. Sonnleiten	-104.181,72	30.000,00	-134.181,72	74.344,71	-29.837,01
	1/850000-004742	Erweit. Sdg. Sonnleiten mit KIP-Mitteln	106.141,72		106.141,72		106.141,72
	1/850000-030100	GPS-Vermessungsgerät				1.100,00	1.100,00
	Einzahlungen - Finanzierung - Mittelaufbringung		29.857,52	27.500,00	2.357,52	73.608,82	103.466,34
	Mittel aus Geldfluss aus der operativen Gebarung		0,00	0,00	0,00	3.608,82	3.608,82
	2/850000+829960	Mittel aus Geldfluss aus der operativen Gebarung (Übernahme 2019)				3.608,82	3.608,82
	Bedarfszuweisungen/KTZ		0,00	0,00	0,00	0,00	0,00
	Haushaltsrücklagen/Zahlungsmittelreserven		0,00	0,00	0,00	0,00	0,00
	Sonstige Kapitaltransfers und Subventionen		29.857,52	0,00	29.857,52	0,00	29.857,52
	2/850000+300742	Kommunales Investitionsprogramm	29.857,52		29.857,52		29.857,52
	Darlehen/Innere Darlehen		0,00	27.500,00	-27.500,00	70.000,00	70.000,00
	60256/238	WVA Rappottenstein		27.500,00	-27.500,00	70.000,00	70.000,00
	Finanzierungsleasing		0,00	0,00	0,00	0,00	0,00
	Veräußerung langfristiges Vermögen und Sonstiges		0,00	0,00	0,00	0,00	0,00
	Finanzierungsergebnis 1850001		27.897,52	-2.500,00	30.397,52	-1.835,89	26.061,63
	offene Verbindlichkeiten		106.631,72				
	offene Forderungen		0,00				

Vorhaben	Vorhabensbezeichnung		RA 2025	VA 2025	RA - VA	RA Vorjahre	RA Gesamt
Konto	Bezeichnung						
1850003	WVA Rapp. Instandsetz. (2025 bis 2028)						
	Auszahlungen - Investitionen - Mittelverwendung		264.203,40	320.000,00	-55.796,60	0,00	264.203,40
	Anschaffungs- oder Herstellungskosten		264.203,40	320.000,00	-55.796,60	0,00	264.203,40
	1/850000-004200	Instandsetz. Wasserleitungen	264.203,40	250.000,00	14.203,40		264.203,40
	1/850000-050000	Photovoltaikanlagen		70.000,00	-70.000,00		
	Einzahlungen - Finanzierung - Mittelaufbringung		200.000,00	320.000,00	-120.000,00	0,00	200.000,00
	Mittel aus Geldfluss aus der operativen Gebarung		0,00	0,00	0,00	0,00	0,00
	Bedarfszuweisungen/KTZ		0,00	0,00	0,00	0,00	0,00
	Haushaltsrücklagen/Zahlungsmittelreserven		0,00	0,00	0,00	0,00	0,00
	Sonstige Kapitaltransfers und Subventionen		0,00	35.000,00	-35.000,00	0,00	0,00
	2/850000+300000	Kommunales Investitionsprogramm		35.000,00	-35.000,00		
	Darlehen/Innere Darlehen		200.000,00	285.000,00	-85.000,00	0,00	200.000,00
	60253/244	WVA Rappottenstein	200.000,00	285.000,00	-85.000,00		200.000,00
	Finanzierungsleasing		0,00	0,00	0,00	0,00	0,00
	Veräußerung langfristiges Vermögen und Sonstiges		0,00	0,00	0,00	0,00	0,00
Finanzierungsergebnis 1850003			-64.203,40	0,00	-64.203,40	0,00	-64.203,40
	offene Verbindlichkeiten		7.135,00				
	offene Forderungen		0,00				

Vorhaben	Vorhabensbezeichnung		RA 2025	VA 2025	RA - VA	RA Vorjahre	RA Gesamt
Konto	Bezeichnung						
1851000	ABA Rappottenstein (2021 bis 2026)						
	Geplante Gesamtkosten:	800.000,00					
	Erläuterungen zum Vorhaben:						
	Das Projekt wird 2026 fertiggestellt.						
	Auszahlungen - Investitionen - Mittelverwendung		302.584,33	228.000,00	74.584,33	367.738,27	670.322,60
	Anschaffungs- oder Herstellungskosten		302.584,33	228.000,00	74.584,33	367.738,27	670.322,60
	1/851000-004100	Erweiterung Kanäle	302.584,33	158.000,00	144.584,33	295.813,33	598.397,66
	1/851000-020000	Maschinen und maschinelle Anlagen				45.751,99	45.751,99
	1/851000-040000	Fahrzeuge				22.516,08	22.516,08
	1/851000-042100	Ausstattung				3.656,87	3.656,87
	1/851000-050000	Photovoltaikanlage		70.000,00	-70.000,00		
	Einzahlungen - Finanzierung - Mittelaufbringung		0,00	35.000,00	-35.000,00	568.207,77	568.207,77
	Mittel aus Geldfluss aus der operativen Gebarung		0,00	0,00	0,00	42.278,75	42.278,75
	2/851000+829960	Mittel aus Geldfluss aus der operativen Gebarung (Übernahme 2019)				42.278,75	42.278,75
	Bedarfszuweisungen/KTZ		0,00	0,00	0,00	0,00	0,00
	Haushaltsrücklagen/Zahlungsmittelreserven		0,00	0,00	0,00	10.929,02	10.929,02
	2/851000+894001	Entnahmen von zweckgebundenen Haushaltsrücklagen				10.929,02	10.929,02
	Sonstige Kapitaltransfers und Subventionen		0,00	35.000,00	-35.000,00	135.000,00	135.000,00
	2/851000+300010	Kapitaltransfers von Bund, Bundesfonds und Bundeskammern		35.000,00	-35.000,00	135.000,00	135.000,00
	Darlehen/Innere Darlehen		0,00	0,00	0,00	380.000,00	380.000,00
	60256/240	ABA Rappottenstein				380.000,00	380.000,00
	Finanzierungsleasing		0,00	0,00	0,00	0,00	0,00
	Veräußerung langfristiges Vermögen und Sonstiges		0,00	0,00	0,00	0,00	0,00
	Finanzierungsergebnis 1851000		-302.584,33	-193.000,00	-109.584,33	200.469,50	-102.114,83
	offene Verbindlichkeiten		11.394,48				
	offene Forderungen		0,00				

Vorhaben	Vorhabensbezeichnung		RA 2025	VA 2025	RA - VA	RA Vorjahre	RA Gesamt
Konto	Bezeichnung						
1851301	ABA Grossgundholz (2024 bis 2025)						
	Geplante Gesamtkosten:	85.000,00					
	Auszahlungen - Investitionen - Mittelverwendung		20.300,16	5.000,00	15.300,16	63.257,83	83.557,99
	Anschaffungs- oder Herstellungskosten		20.300,16	5.000,00	15.300,16	63.257,83	83.557,99
	1/851300-010000	Rechenhaus	20.300,16	5.000,00	15.300,16	37.780,86	58.081,02
	1/851300-020000	Maschinen und maschinelle Anlagen				25.476,97	25.476,97
	Einzahlungen - Finanzierung - Mittelaufbringung		83.557,99	5.000,00	78.557,99	0,00	83.557,99
	Mittel aus Geldfluss aus der operativen Gebarung		0,00	0,00	0,00	0,00	0,00
	Bedarfszuweisungen/KTZ		0,00	0,00	0,00	0,00	0,00
	Haushaltsrücklagen/Zahlungsmittelreserven		83.557,99	5.000,00	78.557,99	0,00	83.557,99
	2/851300+894001	Entnahmen von zweckgebundenen Haushaltsrücklagen	83.557,99	5.000,00	78.557,99		83.557,99
	Sonstige Kapitaltransfers und Subventionen		0,00	0,00	0,00	0,00	0,00
	Darlehen/Innere Darlehen		0,00	0,00	0,00	0,00	0,00
	Finanzierungsleasing		0,00	0,00	0,00	0,00	0,00
	Veräußerung langfristiges Vermögen und Sonstiges		0,00	0,00	0,00	0,00	0,00
	Finanzierungsergebnis 1851301		63.257,83	0,00	63.257,83	-63.257,83	0,00
	offene Verbindlichkeiten		0,00				
	offene Forderungen		0,00				

Vorhaben	Vorhabensbezeichnung		RA 2025	VA 2025	RA - VA	RA Vorjahre	RA Gesamt
Konto	Bezeichnung						
1851401	ABA Neustift (2024 bis 2025)						
	Geplante Gesamtkosten:	75.000,00					
	Auszahlungen - Investitionen - Mittelverwendung		11.176,50	5.000,00	6.176,50	58.898,59	70.075,09
	Anschaffungs- oder Herstellungskosten		11.176,50	5.000,00	6.176,50	58.898,59	70.075,09
	1/851400-010000	Rechenhaus	11.176,50	5.000,00	6.176,50	33.673,29	44.849,79
	1/851400-020000	Maschinen und maschinelle Anlagen				25.225,30	25.225,30
	Einzahlungen - Finanzierung - Mittelaufbringung		70.075,09	5.000,00	65.075,09	0,00	70.075,09
	Mittel aus Geldfluss aus der operativen Gebarung		0,00	0,00	0,00	0,00	0,00
	Bedarfszuweisungen/KTZ		0,00	0,00	0,00	0,00	0,00
	Haushaltsrücklagen/Zahlungsmittelreserven		70.075,09	5.000,00	65.075,09	0,00	70.075,09
	2/851400+894001	Entnahmen von zweckgebundenen Haushaltsrücklagen	70.075,09	5.000,00	65.075,09		70.075,09
	Sonstige Kapitaltransfers und Subventionen		0,00	0,00	0,00	0,00	0,00
	Darlehen/Innere Darlehen		0,00	0,00	0,00	0,00	0,00
	Finanzierungsleasing		0,00	0,00	0,00	0,00	0,00
	Veräußerung langfristiges Vermögen und Sonstiges		0,00	0,00	0,00	0,00	0,00
	Finanzierungsergebnis 1851401		58.898,59	0,00	58.898,59	-58.898,59	0,00
	offene Verbindlichkeiten		0,00				
	offene Forderungen		0,00				

Salden Finanzierungsergebnisse		RA 2025	VA 2025	RA - VA	RA Vorjahre	RA Gesamt
1211101	Volksschule WC (2025 bis 2026)					
	Auszahlungen - Investitionen - Mittelverwendung	0,00	100.000,00	-100.000,00	0,00	0,00
	Einzahlungen - Finanzierung - Mittelherkunft	0,00	100.000,00	-100.000,00	0,00	0,00
		0,00	0,00	0,00	0,00	0,00
	offene Verbindlichkeiten	0,00				
	offene Forderungen	0,00				
1212001	NMS Instandsetzung Klassen (2023 bis 2025)					
	Auszahlungen - Investitionen - Mittelverwendung	47.039,42	40.000,00	7.039,42	41.438,28	88.477,70
	Einzahlungen - Finanzierung - Mittelherkunft	60.135,84	53.100,00	7.035,84	28.341,86	88.477,70
		13.096,42	13.100,00	-3,58	-13.096,42	0,00
	offene Verbindlichkeiten	0,00				
	offene Forderungen	0,00				
1262000	Sportplatz (Projekt 2024) (2022 bis 2025)					
	Auszahlungen - Investitionen - Mittelverwendung	82.685,56	5.000,00	77.685,56	757.990,80	840.676,36
	Einzahlungen - Finanzierung - Mittelherkunft	252.321,39	141.300,00	111.021,39	588.354,97	840.676,36
		169.635,83	136.300,00	33.335,83	-169.635,83	0,00
	offene Verbindlichkeiten	0,00				
	offene Forderungen	0,00				
1612000	Wegebau (2020 bis 2099)					
	Auszahlungen - Investitionen - Mittelverwendung	325.493,15	491.700,00	-166.206,85	860.581,79	1.186.074,94
	Einzahlungen - Finanzierung - Mittelherkunft	270.000,00	280.000,00	-10.000,00	1.311.932,72	1.581.932,72
		-55.493,15	-211.700,00	156.206,85	451.350,93	395.857,78
	offene Verbindlichkeiten	0,00				
	offene Forderungen	0,00				
1710001	Güterwege (2025 bis 2050)					
	Auszahlungen - Investitionen - Mittelverwendung	47.528,07	35.000,00	12.528,07	0,00	47.528,07
	Einzahlungen - Finanzierung - Mittelherkunft	47.528,07	24.500,00	23.028,07	0,00	47.528,07
		0,00	-10.500,00	10.500,00	0,00	0,00
	offene Verbindlichkeiten	0,00				
	offene Forderungen	0,00				
1816000	Ortsbeleuchtung (2020 bis 2026)					
	Auszahlungen - Investitionen - Mittelverwendung	29.246,53	12.500,00	16.746,53	88.560,77	117.807,30
	Einzahlungen - Finanzierung - Mittelherkunft	1.500,00	0,00	1.500,00	130.841,58	132.341,58
		-27.746,53	-12.500,00	-15.246,53	42.280,81	14.534,28
	offene Verbindlichkeiten	0,00				
	offene Forderungen	0,00				

Salden Finanzierungsergebnisse		RA 2025	VA 2025	RA - VA	RA Vorjahre	RA Gesamt
1817000	Friedhofsaufgang Kirchbach (2023 bis 2026)					
	Auszahlungen - Investitionen - Mittelverwendung	104.845,95	0,00	104.845,95	0,00	104.845,95
	Einzahlungen - Finanzierung - Mittelherkunft	0,00	30.000,00	-30.000,00	0,00	0,00
		-104.845,95	30.000,00	-134.845,95	0,00	-104.845,95
	offene Verbindlichkeiten	0,00				
	offene Forderungen	0,00				
1831000	Waldbad (2024 bis 2025)					
	Auszahlungen - Investitionen - Mittelverwendung	23.140,18	5.000,00	18.140,18	14.188,61	37.328,79
	Einzahlungen - Finanzierung - Mittelherkunft	17.328,79	10.000,00	7.328,79	20.000,00	37.328,79
		-5.811,39	5.000,00	-10.811,39	5.811,39	0,00
	offene Verbindlichkeiten	0,00				
	offene Forderungen	0,00				
1846001	Gemeindehaus Kirchbach (2024 bis 2028)					
	Auszahlungen - Investitionen - Mittelverwendung	0,00	50.000,00	-50.000,00	0,00	0,00
	Einzahlungen - Finanzierung - Mittelherkunft	0,00	50.000,00	-50.000,00	0,00	0,00
		0,00	0,00	0,00	0,00	0,00
	offene Verbindlichkeiten	0,00				
	offene Forderungen	0,00				
1850001	WVA Rapp. Erweit. Sdg. Sonnleiten (2022 bis 2026)					
	Auszahlungen - Investitionen - Mittelverwendung	1.960,00	30.000,00	-28.040,00	75.444,71	77.404,71
	Einzahlungen - Finanzierung - Mittelherkunft	29.857,52	27.500,00	2.357,52	73.608,82	103.466,34
		27.897,52	-2.500,00	30.397,52	-1.835,89	26.061,63
	offene Verbindlichkeiten	106.631,72				
	offene Forderungen	0,00				
1850003	WVA Rapp. Instandsetz. (2025 bis 2028)					
	Auszahlungen - Investitionen - Mittelverwendung	264.203,40	320.000,00	-55.796,60	0,00	264.203,40
	Einzahlungen - Finanzierung - Mittelherkunft	200.000,00	320.000,00	-120.000,00	0,00	200.000,00
		-64.203,40	0,00	-64.203,40	0,00	-64.203,40
	offene Verbindlichkeiten	7.135,00				
	offene Forderungen	0,00				
1851000	ABA Rappottenstein (2021 bis 2026)					
	Auszahlungen - Investitionen - Mittelverwendung	302.584,33	228.000,00	74.584,33	367.738,27	670.322,60
	Einzahlungen - Finanzierung - Mittelherkunft	0,00	35.000,00	-35.000,00	568.207,77	568.207,77
		-302.584,33	-193.000,00	-109.584,33	200.469,50	-102.114,83
	offene Verbindlichkeiten	11.394,48				
	offene Forderungen	0,00				

Salden Finanzierungsergebnisse		RA 2025	VA 2025	RA - VA	RA Vorjahre	RA Gesamt
1851301	ABA Grossgundholz (2024 bis 2025)					
	Auszahlungen - Investitionen - Mittelverwendung	20.300,16	5.000,00	15.300,16	63.257,83	83.557,99
	Einzahlungen - Finanzierung - Mittelherkunft	83.557,99	5.000,00	78.557,99	0,00	83.557,99
		63.257,83	0,00	63.257,83	-63.257,83	0,00
	offene Verbindlichkeiten	0,00				
	offene Forderungen	0,00				
1851401	ABA Neustift (2024 bis 2025)					
	Auszahlungen - Investitionen - Mittelverwendung	11.176,50	5.000,00	6.176,50	58.898,59	70.075,09
	Einzahlungen - Finanzierung - Mittelherkunft	70.075,09	5.000,00	65.075,09	0,00	70.075,09
		58.898,59	0,00	58.898,59	-58.898,59	0,00
	offene Verbindlichkeiten	0,00				
	offene Forderungen	0,00				
Saldo Investive Einzelvorhaben		-227.898,56	-245.800,00	17.901,44	393.188,07	165.289,51
	offene Verbindlichkeiten	125.161,20				
	offene Forderungen	0,00				
Saldo der gesamten Investitionstätigkeit		-227.898,56	-245.800,00	17.901,44	393.188,07	165.289,51
	offene Verbindlichkeiten	125.161,20				
	offene Forderungen	0,00				

Nachweis der sonstigen Investitionen (nur VC 2)

Vorhaben	Vorhabensbezeichnung		RA 2025	VA 2025	RA - VA	RA 2024
Konto	Bezeichnung					
2999995	Sonstige Investitionen 25-29 (2025 bis 2029)					
	Auszahlungen - Investitionen - Mittelverwendung		197.233,20	156.500,00	40.733,20	0,00
	Anschaffungs- oder Herstellungskosten		197.233,20	156.500,00	40.733,20	0,00
1/010000-042000	Ausstattung		1.096,08	2.000,00	-903,92	
1/010000-070100	Aktivierungsfähige Rechte (immaterielle Vermögenswerte)		550,31		550,31	
1/163000-006000	Außentreppe FF-Haus Rapp		40.861,17	40.000,00	861,17	
1/163000-010000	Gebäude und Bauten		23.876,11		23.876,11	
1/164000-050000	Löschwasserbehälter			30.000,00	-30.000,00	
1/211100-010000	Klassensanierungen		6.794,89		6.794,89	
1/211100-042000	Amts-, Betriebs- und Geschäftsausstattung		1.026,00	2.000,00	-974,00	
1/212000-042000	Ausstattung		5.484,00	3.000,00	2.484,00	
1/240000-042000	Ausstattung		8.324,08	2.500,00	5.824,08	
1/240100-042000	Ausstattung		1.524,17		1.524,17	
1/362000-015000	Instandsetzung Denkmäler		5.940,00		5.940,00	
1/640000-050000	Ankauf von Straßenverkehrszeichen		2.039,26	3.000,00	-960,74	
1/771000-006000	Sonstige Grundstückseinrichtungen			2.000,00	-2.000,00	
1/820000-042000	Ausstattung		1.668,00	2.000,00	-332,00	
1/840000-001000	Ankauf von Grundstücken		86.561,38	60.000,00	26.561,38	
1/851200-070000	Leitungsinformationssystem (LIS)			10.000,00	-10.000,00	
1/870000-050000	Sonderanlagen		11.487,75		11.487,75	
Finanzierungsergebnis 2999995			-197.233,20	-156.500,00	-40.733,20	0,00
offene Verbindlichkeiten			0,00			
offene Forderungen			0,00			

Vorhaben	Vorhabensbezeichnung		RA 2025	VA 2025	RA - VA	RA 2024
Konto	Bezeichnung					
2999996	Sonstige Investitionen bis 2024 (2024 bis 2024)					
	Auszahlungen - Investitionen - Mittelverwendung		0,00	0,00	0,00	49.867,00
	Anschaffungs- oder Herstellungskosten		0,00	0,00	0,00	49.867,00
1/010000-042000	Ausstattung					500,00
1/211100-010000	Klassensanierungen					33.907,27
1/240000-042000	Ausstattung					6.313,77
1/321000-042000	Ausstattung					2.285,52
1/640000-050000	Ankauf von Straßenverkehrszeichen					3.803,69
1/851100-020100	Maschinen und maschinelle Anlagen					960,75
1/851500-020000	Maschinen und maschinelle Anlagen					2.096,00
Finanzierungsergebnis 2999996			0,00	0,00	0,00	-49.867,00
offene Verbindlichkeiten			0,00			
offene Forderungen			0,00			

Nachweis Kundenforderungen

Konto	Bezeichnung	Saldo Brutto 31.12.2024	Saldo Brutto 31.12.2025	Netto	USt
Nicht voranschlagswirksame Gebarung					
0/000000+270000	UST-Vorsteuer	0,00	26.764,04	26.764,04	0,00
0/000000+361000	Regionaltaxe	0,00	22,50	22,50	0,00
9/000000-360000	Ust-Mehrwertsteuer	0,00	-4.767,06	-4.767,06	0,00
9/000000-362000	Lohnsteuer	0,00	-4.908,37	-4.908,37	0,00
9/000000-362400	Dienstgeberbeitrag zum Familienausgleichsfonds	0,00	-2.820,10	-2.820,10	0,00
Summe Nicht voranschlagswirksame Gebarung		0,00	14.291,01	14.291,01	0,00
010000 Gemeindeamt					
1/010000-619000	Liftwartung	0,00	28,91	27,34	1,57
Summe 010000 Gemeindeamt		0,00	28,91	27,34	1,57
131000 Bau- und Feuerpolizei					
2/131000+816000	Ersatz Sachverständigerkosten	0,00	0,40	0,40	0,00
Summe 131000 Bau- und Feuerpolizei		0,00	0,40	0,40	0,00
163000 Feuerwehren					
2/163000+867000	Rückzahlung FF Kirchbach (bis 2031)	21.281,65	18.241,42	18.241,42	0,00
Summe 163000 Feuerwehren		21.281,65	18.241,42	18.241,42	0,00
212100 Nachmittagsbetreuung					
2/212100+810000	Elternbeiträge Nachmittagsbetreuung	2.373,80	2.618,80	2.618,80	0,00
2/212100+810100	Elternbeiträge Mittagessen	1.590,50	1.869,00	1.869,00	0,00
2/212100+810200	Elternbeiträge Ferienbetreuung	120,00	120,00	120,00	0,00
Summe 212100 Nachmittagsbetreuung		4.084,30	4.607,80	4.607,80	0,00
240000 Kindergarten					
2/240000+810000	Elternbeiträge Nachmittagsbetreuung	510,00	670,00	592,95	77,05
2/240000+810200	Elternbeiträge Ferienbetreuung	25,00	185,00	163,72	21,28
2/240000+810300	Elternbeiträge Transport	494,00	500,00	442,48	57,52
2/240000+810400	Elternbeiträge Bastelbeitrag	225,00	270,00	238,92	31,08
Summe 240000 Kindergarten		1.254,00	1.625,00	1.438,07	186,93
269000 Vereins- u. Jugendhaus					
2/269000+829000	Ersatz Stromkosten	0,00	201,90	201,90	0,00
Summe 269000 Vereins- u. Jugendhaus		0,00	201,90	201,90	0,00

Rechnungsabschluss 2025

Marktgemeinde Rappottenstein

Nachweis Kundenforderungen

Konto	Bezeichnung	Saldo Brutto 31.12.2024	Saldo Brutto 31.12.2025	Netto	USt
780000	Nahversorgung Rappottenstein				
2/780000+305000	Kapitaltransfers von Pächter	52.040,25	43.713,81	43.713,81	0,00
	Summe 780000 Nahversorgung Rappottenstein	52.040,25	43.713,81	43.713,81	0,00
840000	Grundbesitz				
2/840000+811000	Pachteinnahmen	2,00	0,00	0,00	0,00
	Summe 840000 Grundbesitz	2,00	0,00	0,00	0,00
850000	WVA-Rappottenstein				
2/850000+307000	Wasseranschlußgebühren	0,00	49.569,29	45.062,99	4.506,30
2/850000+852100	Bereitstellungsgebühren	18,15	54,45	49,50	4,95
2/850000+852200	Wasserbezugsgebühren	56,31	191,53	174,11	17,42
	Summe 850000 WVA-Rappottenstein	74,46	49.815,27	45.286,60	4.528,67
850200	WVA-Kirchbach				
2/850200+852100	Bereitstellungsgebühren	36,30	163,35	148,50	14,85
2/850200+852200	Wasserbezugsgebühren	12,30	455,66	414,22	41,44
	Summe 850200 WVA-Kirchbach	48,60	619,01	562,72	56,29
851000	ABA-Rappottenstein				
1/851000-631000	Telekommunikationsdienste	0,00	126,00	105,00	21,00
1/851000-722010	Rückersätze von Erträgen (Gebührenbremse 2024)	-0,40	0,00	0,00	0,00
2/851000+300100	Zuschuss KPC BA02 laufend	1.335,89	0,00	0,00	0,00
2/851000+300200	Zuschuss KPC BA11 60253/229	37.985,70	34.600,59	34.600,59	0,00
2/851000+307000	Kanalanschlußgebühren	0,00	2.410,98	2.191,80	219,18
2/851000+852100	Kanalbenützungsggebühren	93,18	167,19	151,99	15,20
	Summe 851000 ABA-Rappottenstein	39.414,37	37.304,76	37.049,38	255,38
851100	ABA-Kirchbach				
2/851100+300000	Zuschuss KPC BA03 60253/212	50.332,09	40.725,32	40.725,32	0,00
2/851100+300100	Zuschuss KPC BA12 60253/223	30.655,37	26.464,82	26.464,82	0,00
2/851100+852100	Kanalbenützungsggebühren	621,11	1.484,34	1.349,34	135,00
	Summe 851100 ABA-Kirchbach	81.608,57	68.674,48	68.539,48	135,00
851200	ABA-Roiten				
1/851200-631000	Telekommunikationsdienste	0,00	126,00	105,00	21,00
2/851200+300000	Zuschuss KPC BA05 60253/219	66.731,44	55.755,19	55.755,19	0,00

Rechnungsabschluss 2025

Nachweis Kundenforderungen

Marktgemeinde Rappottenstein

Konto	Bezeichnung	Saldo Brutto 31.12.2024	Saldo Brutto 31.12.2025	Netto	USt
2/851200+852100	Kanalbenützungsgebühren	0,00	-10,70	-9,73	-0,97
	Summe 851200 ABA-Roiten	66.731,44	55.870,49	55.850,46	20,03
851300	ABA-Lembach / Großgundholz				
2/851300+300000	Zuschuss KPC BA07 60261/221	123.592,10	106.979,74	106.979,74	0,00
2/851300+852100	Kanalbenützungsgebühren	208,51	-56,40	-51,27	-5,13
	Summe 851300 ABA-Lembach / Großgundholz	123.800,61	106.923,34	106.928,47	-5,13
851400	ABA-Neustift				
2/851400+300000	Zuschuss KPC BA09 60253/225	115.058,65	102.055,87	102.055,87	0,00
	Summe 851400 ABA-Neustift	115.058,65	102.055,87	102.055,87	0,00
851500	ABA-Höhend./Pfaffend./Rechenb.				
2/851500+300000	Zuschuss KPC BA10 60253/227	132.769,52	119.921,24	119.921,24	0,00
2/851500+852100	Kanalbenützungsgebühren	-71,95	-96,87	-88,07	-8,80
	Summe 851500 ABA-Höhend./Pfaffend./Rechenb.	132.697,57	119.824,37	119.833,17	-8,80
920000	Öffentliche Abgaben				
1/920000-752000	Beiträge Gemeindeverband	0,00	-1.335,34	-1.335,34	0,00
2/920000+830000	Grundsteuer A	0,00	-1.887,46	-1.887,46	0,00
2/920000+831000	Grundsteuer B	14,73	641,82	641,82	0,00
2/920000+833100	Kommunalsteuer	37.784,21	42.825,94	42.825,94	0,00
2/920000+841000	Gebrauchsabgabe	-10,35	-10,58	-10,58	0,00
2/920000+849000	Mahngebühren und Säumniszuschläge	41,03	104,05	104,05	0,00
	Summe 920000 Öffentliche Abgaben	37.829,62	40.338,43	40.338,43	0,00
921000	Fremdenverkehrsabgaben				
2/921000+834000	Fremdenverkehrsabgaben	0,00	27,50	27,50	0,00
	Summe 921000 Fremdenverkehrsabgaben	0,00	27,50	27,50	0,00
	Gesamt	Brutto	Brutto	Netto	USt
		31.12.2024	31.12.2025		
		675.926,09	664.163,77	658.993,83	5.169,94
		Einnahmen	677.713,73	672.587,36	5.126,37
		Ausgaben	-13.549,96	-13.593,53	43,57

Forderungen

Konto	Bezeichnung	Saldo lt. Konto 31.12.2024	Saldo lt. Konto 31.12.2025	Offen	Differenz
230000	Kurzfristige Forderungen aus Lieferungen und Leistungen	563.800,66	506.174,45	506.174,45	0,00
231000	Langfristige Forderungen aus Lieferungen und Leistungen	73.321,90	61.955,23	61.955,23	0,00
233000	Forderungen aus Abgaben	38.803,53	96.034,09	96.034,09	0,00
Summe		675.926,09	664.163,77	664.163,77	0,00

Forderungen nach Vorhabenscode

Konto	Bezeichnung	ohne Vorhabenscode	mit Vorhabenscode 1	mit Vorhabencodes 2 - 5	VUG	USt	Gesamt
230000	Kurzfristige Forderungen aus Lieferungen und Leistungen	491.652,94	0,00	0,00	14.291,01	230,50	506.174,45
231000	Langfristige Forderungen aus Lieferungen und Leistungen	61.955,23	0,00	0,00	0,00	0,00	61.955,23
233000	Forderungen aus Abgaben	91.094,65	0,00	0,00	0,00	4.939,44	96.034,09
Summe		644.702,82	0,00	0,00	14.291,01	5.169,94	664.163,77

Nachweis Lieferantenverbindlichkeiten

Konto	Bezeichnung	Saldo Brutto 31.12.2024	Saldo Brutto 31.12.2025	Netto	USt
Nicht voranschlagswirksame Gebarung					
0/000000+270000	UST-Vorsteuer	78.311,09	0,00	0,00	0,00
9/000000-360000	Ust-Mehrwertsteuer	15.353,78	0,00	0,00	0,00
9/000000-360100	Bundesgebühren	276,00	0,00	0,00	0,00
9/000000-362000	Lohnsteuer	13.733,47	0,00	0,00	0,00
9/000000-362400	Dienstgeberbeitrag zum Familienausgleichsfonds	6.252,29	0,00	0,00	0,00
Summe Nicht voranschlagswirksame Gebarung		-42.695,55	0,00	0,00	0,00
010000 Gemeindeamt					
1/010000-456000	Büromaterial	0,00	145,20	137,29	7,91
1/010000-600000	Strom	0,00	301,40	284,99	16,41
1/010000-600300	Fernwärme	400,00	400,00	378,22	21,78
1/010000-630000	Porto	114,05	195,53	195,53	0,00
1/010000-728000	Wartung EDV-Anlagen	819,70	927,36	876,87	50,49
Summe 010000 Gemeindeamt		1.333,75	1.969,49	1.872,90	96,59
010100 Amtshaus - Wohnung Hahn					
1/010100-600000	Strom	98,00	94,00	94,00	0,00
1/010100-600300	Fernwärme	100,00	100,00	100,00	0,00
Summe 010100 Amtshaus - Wohnung Hahn		198,00	194,00	194,00	0,00
019000 Repräsentationen					
1/019000-723000	Repräsentationsauslagen	1.191,30	98,42	98,42	0,00
Summe 019000 Repräsentationen		1.191,30	98,42	98,42	0,00
060000 Sonstige Massnahmen					
1/060000-726000	Mitgliedsbeiträge	0,00	2.758,40	2.758,40	0,00
Summe 060000 Sonstige Massnahmen		0,00	2.758,40	2.758,40	0,00
062000 Ehrungen Auszeichnungen					
1/062000-728000	Ehrungen und Auszeichnungen	74,96	0,00	0,00	0,00
Summe 062000 Ehrungen Auszeichnungen		74,96	0,00	0,00	0,00
094000 Gemeinschaftspflege					
1/094000-729000	Ausflug,Firmenabend,Weihnachtsfeier	0,00	1.343,70	1.343,70	0,00
Summe 094000 Gemeinschaftspflege		0,00	1.343,70	1.343,70	0,00

Konto	Bezeichnung	Saldo Brutto 31.12.2024	Saldo Brutto 31.12.2025	Netto	USt
211100	Volksschule				
1/211100-600000	Strom	0,00	104,48	104,48	0,00
1/211100-600300	Fernwärme	933,34	933,34	933,34	0,00
	Summe 211100 Volksschule	933,34	1.037,82	1.037,82	0,00
212000	Neue Mittelschule				
1/212000-400000	Geringwertige Wirtschaftsgüter	369,43	0,00	0,00	0,00
1/212000-456000	Büromaterial & Toner	147,06	0,00	0,00	0,00
1/212000-600000	Strom	316,00	690,03	690,03	0,00
1/212000-600300	Fernwärme	1.866,66	1.866,66	1.866,66	0,00
	Summe 212000 Neue Mittelschule	2.699,15	2.556,69	2.556,69	0,00
212100	Nachmittagsbetreuung				
1/212100-430000	Lebensmittel	274,13	930,90	930,90	0,00
1/212100-728200	Schulung Bediensteter	45,00	0,00	0,00	0,00
	Summe 212100 Nachmittagsbetreuung	319,13	930,90	930,90	0,00
240000	Kindergarten				
1/240000-457000	Druckwerke & Bücher	43,18	0,00	0,00	0,00
1/240000-600000	Strom	0,00	194,54	162,12	32,42
1/240000-600300	Fernwärme	375,00	375,00	312,50	62,50
1/240000-631000	Telekommunikationsdienste	20,75	21,36	17,80	3,56
	Summe 240000 Kindergarten	438,93	590,90	492,42	98,48
240100	Tagesbetreuungseinrichtung				
1/240100-600000	Strom	0,00	64,85	54,04	10,81
1/240100-600300	Fernwärme	125,00	125,00	104,17	20,83
1/240100-631000	Telekommunikationsdienste	6,92	7,12	5,93	1,19
	Summe 240100 Tagesbetreuungseinrichtung	131,92	196,97	164,14	32,83
262000	Sportplätze				
1/262000-006100	Infrastrukturweiterung	67.529,35	0,00	0,00	0,00
1/262000-010000	Gebäude und Bauten	5.783,14	0,00	0,00	0,00
1/262000-613000	Instandhaltung Sportanlage	0,00	1.231,01	1.231,01	0,00
1/262000-617000	Instandhaltung Fahrzeuge	0,00	235,20	235,20	0,00
1/262000-757000	Subvention Sportvereine	2.000,00	0,00	0,00	0,00
	Summe 262000 Sportplätze	75.312,49	1.466,21	1.466,21	0,00

Rechnungsabschluss 2025

Marktgemeinde Rappottenstein

Nachweis Lieferantenverbindlichkeiten

Konto	Bezeichnung	Saldo Brutto 31.12.2024	Saldo Brutto 31.12.2025	Netto	USt
269000	Vereins- u. Jugendhaus				
1/269000-600000	Strom	210,00	190,00	190,00	0,00
	Summe 269000 Vereins- u. Jugendhaus	210,00	190,00	190,00	0,00
312000	Maßnahmen zur Förderung der bildenden Künste				
1/312000-757000	Subvention Kulturvereine	0,00	180,00	180,00	0,00
	Summe 312000 Maßnahmen zur Förderung der bildenden Künste	0,00	180,00	180,00	0,00
321000	Musikpflege				
1/321000-600000	Strom	0,00	68,72	57,27	11,45
1/321000-600300	Fernwärme	450,00	450,00	375,00	75,00
	Summe 321000 Musikpflege	450,00	518,72	432,27	86,45
390000	Kirchliche Angelegenheiten				
1/390000-600000	Strom	68,00	100,00	100,00	0,00
	Summe 390000 Kirchliche Angelegenheiten	68,00	100,00	100,00	0,00
527000	Müllbeseitigung				
1/527000-600000	Strom	57,00	108,00	90,00	18,00
1/527000-728000	Restmüllsäcke	385,92	564,47	513,15	51,32
1/527000-729000	Entsorgung Bauschutt	391,42	0,00	0,00	0,00
	Summe 527000 Müllbeseitigung	834,34	672,47	603,15	69,32
612000	Gemeindestrassen				
1/612000-002000	Straßenbauten	38.772,60	0,00	0,00	0,00
1/612000-611000	Instandhaltung Straßen und Wege	2.919,60	0,00	0,00	0,00
	Summe 612000 Gemeindestrassen	41.692,20	0,00	0,00	0,00
771000	Fremdenverkehr				
1/771000-728000	Inserate u. Werbungskosten	0,00	378,00	378,00	0,00
1/771000-729000	Sonstige Ausgaben	0,00	120,00	120,00	0,00
	Summe 771000 Fremdenverkehr	0,00	498,00	498,00	0,00
816000	Straßenbeleuchtung				
1/816000-600000	Strom	5.205,13	5.024,00	5.024,00	0,00
	Summe 816000 Straßenbeleuchtung	5.205,13	5.024,00	5.024,00	0,00

Konto	Bezeichnung	Saldo Brutto 31.12.2024	Saldo Brutto 31.12.2025	Netto	USt
816100	Stromtankstellen				
1/816100-600000	Strom	0,00	12,46	12,46	0,00
	Summe 816100 Stromtankstellen	0,00	12,46	12,46	0,00
817000	Aufbahrungsräume				
1/817000-600000	Strom	63,00	69,00	69,00	0,00
	Summe 817000 Aufbahrungsräume	63,00	69,00	69,00	0,00
820000	Wirtschaftshof				
1/820000-452000	Treibstoffe	0,00	1.046,51	1.046,51	0,00
1/820000-459000	Sonstige Verbrauchsgüter	14,96	0,00	0,00	0,00
1/820000-600000	Strom	0,00	73,12	73,12	0,00
1/820000-616000	Instandhaltung Maschinen	170,70	424,90	424,90	0,00
1/820000-710000	Öffentliche Steuern und Abgaben	136,50	0,00	0,00	0,00
	Summe 820000 Wirtschaftshof	322,16	1.544,53	1.544,53	0,00
831000	Waldbad				
1/831000-010100	Erneuerung Heizung	23.761,65	0,00	0,00	0,00
1/831000-600000	Strom	0,00	73,32	73,32	0,00
1/831000-614000	Instandhaltung Gebäude	0,00	1.050,06	934,56	115,50
	Summe 831000 Waldbad	23.761,65	1.123,38	1.007,88	115,50
840000	Grundbesitz				
1/840000-610000	Instandhaltung von Grund und Boden	1.300,00	0,00	0,00	0,00
1/840000-710000	Öffentliche Steuern und Abgaben	-13,50	0,00	0,00	0,00
	Summe 840000 Grundbesitz	1.286,50	0,00	0,00	0,00
846000	Wohngebäude				
1/846000-600000	Strom	174,00	333,00	277,50	55,50
	Summe 846000 Wohngebäude	174,00	333,00	277,50	55,50
850000	WVA-Rappottenstein				
1/850000-004100	Erweit. Sdg. Sonnleiten	0,00	127.958,06	106.631,72	21.326,34
1/850000-004200	Instandsetz. Wasserleitungen	0,00	8.562,00	7.135,00	1.427,00
1/850000-400000	Geringwertige Wirtschaftsgüter	126,48	0,00	0,00	0,00
1/850000-600000	Strom	2.625,00	502,72	418,93	83,79
1/850000-631000	Telekommunikationsdienste	11,59	11,93	9,94	1,99

Rechnungsabschluss 2025

Marktgemeinde Rappottenstein

Nachweis Lieferantenverbindlichkeiten

Konto	Bezeichnung	Saldo Brutto 31.12.2024	Saldo Brutto 31.12.2025	Netto	USt
1/850000-640100	Wasseruntersuchungen	1.522,56	0,00	0,00	0,00
	Summe 850000 WVA-Rappottenstein	4.285,63	137.034,71	114.195,59	22.839,12
850100	WVA-Pehendorf				
1/850100-400000	Geringwertige Wirtschaftsgüter	28,99	0,00	0,00	0,00
1/850100-600000	Strom	313,00	465,00	387,50	77,50
1/850100-640100	Wasseruntersuchungen	466,80	0,00	0,00	0,00
	Summe 850100 WVA-Pehendorf	808,79	465,00	387,50	77,50
850200	WVA-Kirchbach				
1/850200-600000	Strom	167,00	168,00	140,00	28,00
1/850200-640100	Wasseruntersuchungen	139,20	0,00	0,00	0,00
	Summe 850200 WVA-Kirchbach	306,20	168,00	140,00	28,00
851000	ABA-Rappottenstein				
1/851000-004100	Erweiterung Kanäle	0,00	13.673,38	11.394,48	2.278,90
1/851000-452000	Treibstoffe	19,15	20,02	16,68	3,34
1/851000-455000	chemische Stoffe	0,00	71,70	59,75	11,95
1/851000-600000	Strom	180,00	2.951,04	2.459,19	491,85
1/851000-631000	Telekommunikationsdienste	35,01	204,99	170,83	34,16
	Summe 851000 ABA-Rappottenstein	234,16	16.921,13	14.100,93	2.820,20
851100	ABA-Kirchbach				
1/851100-452000	Treibstoffe	28,72	30,03	25,02	5,01
1/851100-600000	Strom	1.088,00	1.162,00	968,33	193,67
1/851100-631000	Telekommunikationsdienste	6,49	175,89	146,58	29,31
	Summe 851100 ABA-Kirchbach	1.123,21	1.367,92	1.139,93	227,99
851200	ABA-Roiten				
1/851200-452000	Treibstoffe	28,72	30,03	25,02	5,01
1/851200-600000	Strom	773,00	665,00	554,17	110,83
1/851200-631000	Telekommunikationsdienste	28,37	199,19	165,99	33,20
	Summe 851200 ABA-Roiten	830,09	894,22	745,18	149,04
851300	ABA-Lembach / Großgundholz				
1/851300-452000	Treibstoffe	57,45	60,06	50,05	10,01
1/851300-600000	Strom	928,00	919,00	765,84	153,16
	Summe 851300 ABA-Lembach / Großgundholz	985,45	979,06	815,89	163,17

Rechnungsabschluss 2025

Marktgemeinde Rappottenstein

Nachweis Lieferantenverbindlichkeiten

Konto	Bezeichnung	Saldo Brutto 31.12.2024	Saldo Brutto 31.12.2025	Netto	USt
851400	ABA-Neustift				
1/851400-452000	Treibstoffe	28,72	30,03	25,02	5,01
1/851400-600000	Strom	0,00	170,74	142,28	28,46
	Summe 851400 ABA-Neustift	28,72	200,77	167,30	33,47
851500	ABA-Höhend./Pfaffend./Rechenb.				
1/851500-452000	Treibstoffe	28,72	30,03	25,02	5,01
1/851500-600000	Strom	262,00	311,45	259,55	51,90
	Summe 851500 ABA-Höhend./Pfaffend./Rechenb.	290,72	341,48	284,57	56,91
	Gesamt	Brutto 31.12.2024	Brutto 31.12.2025	Netto	USt
		122.897,37	181.781,35	154.831,28	26.950,07
		Ausgaben	181.781,35	154.831,28	26.950,07
		Einnahmen	0,00	0,00	0,00

Verbindlichkeiten

Konto	Bezeichnung	Saldo lt. Konto 31.12.2024	Saldo lt. Konto 31.12.2025	Offen	Differenz
331000	Kurzfristige Verbindlichkeiten aus Lieferungen und Leistungen	122.897,37	181.781,35	181.781,35	0,00
332000	Langfristige Verbindlichkeiten aus Lieferungen und Leistungen	0,00	0,00	0,00	0,00
333000	Kurzfristige Verbindlichkeiten aus Abgaben	0,00	0,00	0,00	0,00
Summe		122.897,37	181.781,35	181.781,35	0,00

Verbindlichkeiten nach Vorhabenscode

Konto	Bezeichnung	ohne Vorhabenscode	mit Vorhabenscode 1	mit Vorhabencodes 2 - 5	VUG	USt	Gesamt
331000	Kurzfristige Verbindlichkeiten aus Lieferungen und Leistungen	29.670,08	125.161,20	0,00	0,00	26.950,07	181.781,35
332000	Langfristige Verbindlichkeiten aus Lieferungen und Leistungen	0,00	0,00	0,00	0,00	0,00	0,00
333000	Kurzfristige Verbindlichkeiten aus Abgaben	0,00	0,00	0,00	0,00	0,00	0,00
Summe		29.670,08	125.161,20	0,00	0,00	26.950,07	181.781,35

Nachweis über Transferzahlungen (Anlage 6a)

Haushaltskonto	Bezeichnung Ansatz	Bezeichnung Post	Summe Einzahlungen	Summe Auszahlungen
Transferzahlungen von/an Bund, Bundesfonds, Bundeskammern				
Gesamtsumme Transferzahlungen von/an Bund, Bundesfonds, Bundeskammern			341.140,40	0,00
Summe Kapitaltransfers			106.815,51	0,00
Summe Transfers			234.324,89	0,00
2/021000+816000	Statistik	Ersatz für stat. Erhebungen	177,80	
2/212100+860000	Nachmittagsbetreuung	Zuschüsse Bund	23.308,37	
2/831000+300000	Waldbad	Kapitaltransfers von Bund, Bundesfonds und Bundeskammern	5.000,00	
2/850000+300742	WVA-Rappottenstein	Kommunales Investitionsprogramm	29.857,52	
2/851000+300100	ABA-Rappottenstein	Zuschuss KPC BA02 laufend	1.335,89	
2/851000+300200	ABA-Rappottenstein	Zuschuss KPC BA11 60253/229	3.385,11	
2/851000+860100	ABA-Rappottenstein	Zuschuss laufend	3.138,82	
2/851000+860200	ABA-Rappottenstein	Zuschuss Darlehen 229	482,89	
2/851100+300000	ABA-Kirchbach	Zuschuss KPC BA03 60253/212	9.606,77	
2/851100+300100	ABA-Kirchbach	Zuschuss KPC BA12 60253/223	4.190,55	
2/851100+860000	ABA-Kirchbach	Zuschuss Darlehen 212	17.788,23	
2/851100+860100	ABA-Kirchbach	Zuschuss Darlehen 223	4.707,45	
2/851200+300000	ABA-Roiten	Zuschuss KPC BA05 60253/219	10.976,25	
2/851200+860000	ABA-Roiten	Zuschuss Darlehen 219	12.494,75	
2/851300+300000	ABA-Lembach / Großgundholz	Zuschuss KPC BA07 60261/221	16.612,36	
2/851300+860000	ABA-Lembach / Großgundholz	Zuschuss Darlehen 221	17.609,64	
2/851400+300000	ABA-Neustift	Zuschuss KPC BA09 60253/225	13.002,78	
2/851400+860000	ABA-Neustift	Zuschuss Darlehen 225	9.367,22	
2/851500+300000	ABA-Höhend./Pfaffend./Rechenb.	Zuschuss KPC BA10 60253/227	12.848,28	
2/851500+860000	ABA-Höhend./Pfaffend./Rechenb.	Zuschuss Darlehen 227	6.578,72	
2/941000+860000	Finanzzuweisung des Bundes	Finanzzuweisung nach dem Finanzausgleichsgesetz	90.957,00	
2/941000+860100	Finanzzuweisung des Bundes	Transfers von Bund, Bundesfonds und Bundeskammern	47.714,00	

Haushaltskonto	Bezeichnung Ansatz	Bezeichnung Post	Summe Einzahlungen	Summe Auszahlungen
Transferzahlungen von/an Länder, Landesfonds, Landeskammern				
Gesamtsumme Transferzahlungen von/an Länder, Landesfonds, Landeskammern			2.464.131,80	392.999,20
Summe Kapitaltransfers			39.900,00	0,00
Summe Transfers			2.424.231,80	392.999,20
2/179000+861000	Katastrophenschäden	Transfers von Ländern, Landesfonds und Landeskammern	737,19	
2/211100+301100	Volksschule	Kapitaltransfers von Ländern, Landesfonds und Landeskammern	2.600,00	
2/212000+301100	Neue Mittelschule	Förderung SKF	12.800,00	
2/240000+301000	Kindergarten	Förderung SKF Vermögen	5.000,00	
2/240000+861000	Kindergarten	Zuschüsse Land	7.650,00	
2/240000+861100	Kindergarten	Zuschuss Darlehen 116	652,98	
2/240000+861200	Kindergarten	Zuschuss Nachförderung 4. Gruppe	26.019,00	
2/240000+861900	Kindergarten	Zukunftsfond Kinderbetreuung	101.860,47	
2/240100+861000	Tagesbetreuungseinrichtung	Transfers von Ländern, Landesfonds und Landeskammern	889,32	
2/262000+301000	Sportplätze	Kapitaltransfers von Ländern, Landesfonds und Landeskammern	9.000,00	
2/312000+861000	Maßnahmen zur Förderung der bildenden Künste	Zuschuss Kulturprogramm	6.200,00	
2/419000+861000	Allgemeine öffentliche Wohlfahrt	Transfers von Ländern, Landesfonds und Landeskammern	48.755,49	
2/519000+861000	Sonstiger Gesundheitsdienst	Zuschuss Gesunde Gemeinde	2.265,59	
2/562000+861000	Beiträge an Krankenanstaltensprengel	Transfers von Ländern, Landesfonds und Landeskammern	6.383,32	
2/612000+861000	Gemeindestrassen	Transfers von Ländern, Landesfonds und Landeskammern	41.000,00	
2/612000+871000	Gemeindestrassen	Bedarfszuweisung	270.000,00	
2/710000+301100	Güterwegerhaltung	Beitrag Agrarbezirksbehörde	10.500,00	
2/710000+871000	Güterwegerhaltung	Bedarfszuweisung IVW3	10.500,00	
2/816000+871000	Straßenbeleuchtung	Bedarfszuweisung	1.500,00	
2/831000+871000	Waldbad	Bedarfszuweisung	10.000,00	
2/921000+861000	Fremdenverkehrsabgaben	Vergütung Interessentenbeitrag	10.929,86	
2/925000+859000	Ertragsanteile Bundesabgaben	Ertragsanteile	1.785.138,13	
2/940000+861000	Finanzzuweisungen und Zuschüsse	Bedarfszuweisung I Finanzkraftausgleich	93.750,45	
1/419000-751000	Allgemeine öffentliche Wohlfahrt	Wohnsitzgemeindebeitrag		1.050,54
1/419000-751100	Allgemeine öffentliche Wohlfahrt	Sozialhilfe-Beitrag		329.446,33
1/439000-751000	Jugend u. Seniorenwohlfahrt	Jugendwohlfahrtsumlage		62.502,33

Haushaltskonto	Bezeichnung Ansatz	Bezeichnung Post	Summe Einzahlungen	Summe Auszahlungen
Transferzahlungen von/an Gemeinden, Gemeindeverbände, Gemeindefonds				
Gesamtsumme Transferzahlungen von/an Gemeinden, Gemeindeverbände, Gemeindefonds			21.969,01	653.683,79
Summe Kapitaltransfers			14.643,01	0,00
Summe Transfers			7.326,00	653.683,79
2/212000+862000	Neue Mittelschule	Schulerhaltungsbeiträge	7.326,00	
2/771000+302000	Fremdenverkehr	Kapitaltransfers von Gemeinden, Gemeindeverbänden (ohne marktbestimmte Tätigkeit) und Gemeindefonds	8.650,00	
2/816100+302000	Stromtankstellen	Kapitaltransfers von Gemeinden, Gemeindeverbänden (ohne marktbestimmte Tätigkeit) und Gemeindefonds	5.993,01	
1/022000-752000	Standesamt	Beiträge StaV+StbV		22.426,59
1/320000-752000	Musikschule	Beiträge Musikschulverband		59.396,50
1/510000-751000	Gesundheitsdienst	Kosten gemeindeärztlicher Dienst		7.796,84
1/522000-752000	Luftreinhaltung	Beiträge Gemeindeverband		209,64
1/562000-752000	Beiträge an Krankenanstaltensprengel	NÖKAS-Umlage		549.800,88
1/920000-752000	Öffentliche Abgaben	Beiträge Gemeindeverband		14.053,34
Transferzahlungen von/an Sozialversicherungsträger				
Gesamtsumme Transferzahlungen von/an Sozialversicherungsträger			12.697,75	0,00
Summe Kapitaltransfers			0,00	0,00
Summe Transfers			12.697,75	0,00
2/240000+863100	Kindergarten	Leistungsanspruch Altersteilzeit AMS	12.697,75	

Haushaltskonto	Bezeichnung Ansatz	Bezeichnung Post	Summe Einzahlungen	Summe Auszahlungen
Transferzahlungen von/an sonst. Träger des öffentlichen Rechts				
Gesamtsumme Transferzahlungen von/an sonst. Träger des öffentlichen Rechts			109.960,77	694,76
Summe Kapitaltransfers			105.120,80	0,00
Summe Transfers			4.839,97	694,76
2/010000+863000	Gemeindeamt	Kapitaltransfer AUVA	4.000,83	
2/060000+863000	Sonstige Massnahmen	Transfers von sonstigen Trägern öffentlichen Rechts und Sozialversicherungsträgern	172,00	
2/240000+863000	Kindergarten	Kapitaltransfer AUVA	667,14	
2/262000+307000	Sportplätze	Kapitaltransfers von privaten Organisationen ohne Erwerbszweck	57.827,61	
2/780000+305000	Nahversorgung Rappottenstein	Kapitaltransfers von Pächter	8.326,44	
2/850000+307000	WVA-Rappottenstein	Wasseranschlußgebühren	7.763,07	
2/850100+307000	WVA-Pehendorf	Wasseranschlußgebühren	4.597,18	
2/850200+307000	WVA-Kirchbach	Wasseranschlußgebühren	2.338,91	
2/851000+307000	ABA-Rappottenstein	Kanalanschlußgebühren	13.715,91	
2/851100+307000	ABA-Kirchbach	Kanalanschlußgebühren	1.263,80	
2/851200+307000	ABA-Roiten	Kanalanschlußgebühren	477,03	
2/851300+307000	ABA-Lembach / Großgundholz	Kanalanschlußgebühren	8.810,85	
1/164000-757000	Förderung der Brandbekämpfung	Gemeindebeitrag Alarmsystem		694,76
Gesamtsumme			2.949.899,73	1.047.377,75

Nachweis über Haushaltsrücklagen und
Zahlungsmittelreserven (Anlage 6b)

Haushaltsrücklagen			Rücklagenstand			Rücklagenstand	Zahlungsmittelreserven		
Nr.	Verwendungszweck	Ansatz	31.12.2024	Zuführungen	Entnahmen	31.12.2025	31.12.2024	31.12.2025	Konto-/Sparbuchnummer
8/9990934/00001	Abwasserrücklage Sparkasse AT92 2027 2022 1001 8640	851000	534.187,51	25.650,30	153.633,08	406.204,73	534.187,51	406.204,73	ZW 12 294012 AT92 2027 2022 1001 8640
Zweckgebundene Haushaltsrücklagen			534.187,51	25.650,30	153.633,08	406.204,73	534.187,51	406.204,73	
8/9990935/00003	Allgemeine Rücklage Raiffeisen AT27 3299 0000 4132 4310	912000	0,00	305.048,44		305.048,44	0,00	305.048,44	ZW 11 295011 AT27 3299 0000 4132 4310
8/9990935/00004	Allgemeine Rücklage (zwei) Raiffeisen AT58 3299 0000 4132 4625	912000	0,00	101.126,25		101.126,25	0,00	101.126,25	ZW 13 295013 AT58 3299 0000 4132 4625
Allgemeine Haushaltsrücklagen			0,00	406.174,69	0,00	406.174,69	0,00	406.174,69	
8/9997935/00001	Rücklage Haushaltspotential	990000	942.640,43		651.275,82	291.364,61			
Allgemeine Haushaltsrücklage ohne Zahlungs			942.640,43	0,00	651.275,82	291.364,61	0,00	0,00	
Gesamtsummen			1.476.827,94	431.824,99	804.908,90	1.103.744,03	534.187,51	812.379,42	

Einzelnachweis über Finanzschulden und Schuldendienst
(Anlage 6c)

Kontonummer Darlehensnr.	Ansatz	Darlehensgeber/Staat Aktenzahl	Verwendungszweck Genehmigungsdatum/-vermerk	Beschluss- Datum	Zinssatz	Währung	Laufzeit
1. Darlehen für Investitionszwecke							
1.1. ... von Trägern des öffentlichen Rechts							
1.1.1. ... von Bund, Bundesfonds, Bundeskammern							
1.1.2. ... von Ländern, Landesfonds, Landesammern							
60256 217	010000	HYPO NOE Landesbank für Niederösterreich und Wien AC 07320776001	Amtsgebäude, Wohnbauförderung 11.05.2001	11.05.2001 Gemeindeamt	1,000%	EUR	01.01.2001 - 31.12.2038
60262 215	851100	Land Niederösterreich/AT 602502341	ABA Kirchbach, Zusicherung NÖ WWF 03.12.2002	14.02.2003 ABA-Kirchbach	1,000%	EUR	01.01.2004 - 31.12.2035
60262 220	851200	Land Niederösterreich/AT 602509311	ABA Roiten, NÖ WWF 13.01.2005	04.02.2005 ABA-Roiten	1,000%	EUR	01.01.2006 - 31.12.2036
60262 222	851300	Land Niederösterreich/AT 602514145	ABA Lembach u. ABA Grossgundholz, NÖ WWF 16.05.2007	28.07.2007 ABA-Lembach, Riebeis, Großgundholz	1,000%	EUR	01.01.2008 - 31.12.2038
60262 224	851100	Land Niederösterreich/AT 602515354	ABA Kirchbach (Riebeis/Mühlleiten), NÖ WWF 26.02.2008	25.04.2008 ABA-Kirchbach	1,000%	EUR	01.01.2008 - 31.12.2038
60262 226	851400	Land Niederösterreich/AT 602521133	ABA Hausbach u. Neustift, NÖ WWF 30.09.2010	10.12.2010 ABA-Hausbach-Neustift	1,000%	EUR	01.01.2010 - 31.12.2040
60262 228	851500	Land Niederösterreich/AT AT51 5310 0006 0252 2946	ABA Höhend., Pfaffend. u. Reichenb., NÖ WWF	27.03.2012 ABA-Reichenbach, Höhend, Pfaffend.	1,000%	EUR	01.01.2014 - 31.12.2044
1.1.3. ... von Gemeinden, Gemeindeverbänden, Gemeindefonds							
1.1.4. ... von Sozialversicherungsträgern							
1.1.5. ... von sonstigen Trägern des öffentlichen Rechts							
1.2. ... von Beteiligungen der Gebietskörperschaft (ohne Finanzunternehmungen)							
1.3. ... von Unternehmen (ohne Beteiligungen und ohne Finanzunternehmungen)							
1.4. ... von Finanzunternehmen							
1.4.1. ... von Finanzunternehmen im Inland							
60253 116	240000	Raiffeisenbank Region Waldviertel Mitte eGen/AT AT84 3299 0000 2134 0120	Kindergartenzubau, gefördert vom SKF 10.12.2010	23.02.2011 Kindergarten	4,492%	EUR	01.01.2011 - 31.12.2026
60253 212	851100	Raiffeisenbank Region Waldviertel Mitte eGen/AT AT76 3299 0000 2134 0070	ABA Kirchbach, gefördert von Kommunalkredit 15.10.2003	19.06.2003 ABA-Kirchbach	4,350%	EUR	01.01.2003 - 31.12.2030

Kontonummer Darlehensnr.	Darlehenshöhe Gesamt	Buchwert 31.12.2024	Zugang	Tilgung	Zinsen	Summe Schuldendienst	Schuldendienst- ersätze	Buchwert 31.12.2025	Kursgewinn/ -verlust	Buchwert inkl. KG/KV	Netto Schuldendienst
60256 217	219.980,67	190.034,59		8.122,63	1.776,51	9.899,14		181.911,96		181.911,96	9.899,14
60262 215	63.200,00	63.155,15						63.155,15		63.155,15	
60262 220	79.200,00	79.113,45						79.113,45		79.113,45	
60262 222	101.500,00	101.415,57						101.415,57		101.415,57	
60262 224	28.100,00	28.097,26						28.097,26		28.097,26	
60262 226	71.100,00	71.057,62						71.057,62		71.057,62	
60262 228	55.800,00	55.794,06						55.794,06		55.794,06	
60253 116	192.885,17	6.417,91		6.417,91	121,68	6.539,59	652,98				5.886,61
60253 212	600.787,27	164.454,07		25.581,99	4.350,02	29.932,01		138.872,08		138.872,08	29.932,01

Kontonummer Darlehensnr.	Ansatz	Darlehensgeber/Staat Aktenzahl	Verwendungszweck Genehmigungsdatum/-vermerk	Beschluss- Datum	Zinssatz	Währung	Laufzeit	Zinsindikator
60253 219	851200	Raiffeisenbank Region Waldviertel Mitte eGen/AT AT75 3299 0000 2134 0088	ABA Roiten, gefördert von Kommunalkredit 13.12.2005	13.12.2005 ABA-Roiten	3,951%	EUR	01.01.2006 - 31.12.2031	euribor6m
60253 223	851100	Raiffeisenbank Region Waldviertel Mitte eGen/AT AT31 3299 0000 2134 0104	ABA Kirchbach (Riebeis/Mühlleiten), gefördert von Kommunalkredit 20.02.2008	18.12.2007 ABA-Kirchbach	1,690%	EUR	01.01.2008 - 31.12.2033	FIX verzinst
60253 225	851400	Raiffeisenbank Region Waldviertel Mitte eGen/AT AT09 3299 0000 2134 0112	ABA Neustift, gefördert von Kommunalkredit 21.09.2010	30.06.2010 ABA-Hausbach-Neustift	4,532%	EUR	01.01.2010 - 31.12.2036	euribor6m
60253 227	851500	Raiffeisenbank Region Waldviertel Mitte eGen/AT AT83 3299 0000 2134	ABA Höhend., Pfaffend. u. Reichenb., gefördert von Kommunalkredit 06.07.2012	23.05.2012 ABA-Reichenbach, Höhend, Pfaffend.	4,427%	EUR	01.01.2012 - 31.12.2037	euribor3m
60253 229	851000	Raiffeisenbank Region Waldviertel Mitte eGen/AT AT61 3299 0000 2134 0146	ABA Rappottenstein Siedlung Sonnleiten, gefördert von Kommunalkredit 06.07.2012	23.05.2012 ABA-Rappottenstein	4,427%	EUR	01.01.2012 - 31.12.2037	euribor3m
60253 231	850000	Raiffeisenbank Region Waldviertel Mitte eGen/AT AT66 3299 0000 2134 0153	WVA Rappottenstein, 2.Tiefenbohrung 22.06.2016	22.06.2016 WVA-Rappottenstein	4,682%	EUR	01.01.2016 - 31.12.2036	euribor6m
60253 233	850100	Raiffeisenbank Region Waldviertel Mitte eGen/AT AT43 3299 0000 2134 0179	WVA Pehendorf Tiefenbohrung	10.05.2019 WVA Pehendorf	4,432%	EUR	01.04.2020 - 01.10.2039	euribor6m
60253 235	850200	Raiffeisenbank Region Waldviertel Mitte eGen/AT AT44 3299 0000 2134 0161	WVA Kirchbach Tiefenbohrung	10.05.2019 WVA Kirchbach	4,432%	EUR	01.04.2020 - 01.10.2039	euribor6m
60253 244	850000	Raiffeisenbank Region Waldviertel Mitte eGen/AT AT96 3299 0000 2134 0195	WVA Rappottenstein, Instandsetzungen Wasserleitungen, (Förderung KPC beantragen)	11.12.2025 WVA Rapp. Instandsetz. Wasserleitungen	3,792%	EUR	11.12.2025 - 01.01.2046	euribor6m
60256 238	850000	HYPO NOE Landesbank für Niederösterreich und Wien AG AT94 5300 0004 6647 5904	WVA Rappottenstein, Erweiterung Siedlung Sonnleiten, {Förderung KPC beantragen}	4,272% WVA Rappottenstein (Erweit. Sdg. Sonnl.)	EUR	01.07.2024 - 31.12.2045	euribor6m	
60256 240	851000	HYPO NOE Landesbank für Niederösterreich und Wien AG AT83 5300 0004 6647 6005	ABA Rappottenstein, Erweiterung Siedlung Sonnleiten, {Förderung KPC beantragen}	4,272% ABA Rappottenstein (Erweit. Sdg. Sonnl.)	EUR	01.07.2024 - 31.12.2045	euribor6m	
60261 218	010000	Waldviertler Sparkasse Bank AG/AT AT75 2027 2022 0700 1179	Amtsgebäude 27.04.2001	27.04.2001 Gemeindeamt	3,402%	EUR	01.01.2001 - 31.12.2028	Wohnbauförderung
60261 221	851300	Waldviertler Sparkasse Bank AG/AT AT04 2027 2000 0702 3542	ABA Lembach u. ABA Grossgundholz, gefördert von Kommunalkredit 25.07.2007	24.10.2007 ABA-Lembach, Riebeis, Großgundholz	3,982%	EUR	01.01.2007 - 31.12.2033	Reuters eurit

1.4.2. ... von Finanzunternehmen im Ausland

Kontonummer Darlehensnr.	Darlehenshöhe Gesamt	Buchwert 31.12.2024	Zugang	Tilgung	Zinsen	Summe Schuldendienst	Schuldendienst- ersätze	Buchwert 31.12.2025	Kursgewinn/ -verlust	Buchwert inkl. KG/KV	Netto Schuldendienst
60253 219	630.000,00	188.226,70		24.953,35	4.508,77	29.462,12		163.273,35		163.273,35	29.462,12
60253 223	216.242,61	96.871,55		10.690,65	1.592,15	12.282,80		86.180,90		86.180,90	12.282,80
60253 225	772.000,00	246.384,32		21.440,00	7.361,54	28.801,54		224.944,32		224.944,32	28.801,54
60253 227	810.057,01	256.494,16		25.278,64	7.977,37	33.256,01		231.215,52		231.215,52	33.256,01
60253 229	150.000,00	73.000,00		6.000,00	2.278,76	8.278,76		67.000,00		67.000,00	8.278,76
60253 231	85.000,00	51.000,00		4.250,00	1.600,01	5.850,01		46.750,00		46.750,00	5.850,01
60253 233	35.000,00	8.816,33		1.750,00	281,61	2.031,61		7.066,33		7.066,33	2.031,61
60253 235	35.000,00	5.413,94		3.000,00	158,74	3.158,74		2.413,94		2.413,94	3.158,74
60253 244	400.000,00		200.000,00					200.000,00		200.000,00	
60256 238	70.000,00	70.000,00		3.500,00	1.930,29	5.430,29		66.500,00		66.500,00	5.430,29
60256 240	380.000,00	380.000,00		19.000,00	10.478,75	29.478,75		361.000,00		361.000,00	29.478,75
60261 218	55.231,35	10.760,67		2.576,08	293,95	2.870,03		8.184,59		8.184,59	2.870,03
60261 221	811.029,95	239.173,36		45.591,20	5.474,42	51.065,62		193.582,16		193.582,16	51.065,62

Kontonummer Darlehensnr.	Ansatz	Darlehensgeber/Staat Aktenzahl	Verwendungszweck Genehmigungsdatum/-vermerk	Beschluss- Datum	Zinssatz Zinsindikator	Währung	Laufzeit
-----------------------------	--------	-----------------------------------	--	---------------------	---------------------------	---------	----------

1.5. ... von Sonstigen

Zwischensumme

2. Finanzschulden für den laufenden Aufwand

2.1. ... von Trägern des öffentlichen Rechts

2.1.1. ... von Bund, Bundesfonds, Bundeskammern

2.1.2. ... von Ländern, Landesfonds, Landeskammern

2.1.3. ... von Gemeinden, Gemeindeverbänden, Gemeindefonds

2.1.4. ... von Sozialversicherungsträgern

2.1.5. ... von sonstigen Trägern des öffentlichen Rechts

2.2. ... von Beteiligungen der Gebietskörperschaft (ohne Finanzunternehmungen)

2.3. ... von Unternehmen (ohne Beteiligungen und ohne Finanzunternehmungen)

2.4. ... von Finanzunternehmen

2.4.1. ... von Finanzunternehmen im Inland

2.4.2. ... von Finanzunternehmen im Ausland

2.5. ... von Sonstigen

Zwischensumme

SUMME (1 und 2)

Davon ohne Quasi-KG *)

Davon Quasi-KG *)

*) Quasi-Kapitalgesellschaften außerhalb des Sektors Staat gemäß ESVG (Ansatz 85-86).

Kontonummer Darlehensnr.	Darlehenshöhe Gesamt	Buchwert 31.12.2024	Zugang	Tilgung	Zinsen	Summe Schuldendienst	Schuldendienst- ersätze	Buchwert 31.12.2025	Kursgewinn/ -verlust	Buchwert inkl. KG/KV	Netto Schuldendienst
		2.385.680,71	200.000,00	208.152,45	50.184,57	258.337,02	652,98	2.377.528,26	0,00	2.377.528,26	257.684,04
		0,00	0,00	0,00	0,00	0,00	0,00	0,00	0,00	0,00	0,00
		2.385.680,71	200.000,00	208.152,45	50.184,57	258.337,02	652,98	2.377.528,26	0,00	2.377.528,26	257.684,04
		207.213,17	0,00	17.116,62	2.192,14	19.308,76	652,98	190.096,55	0,00	190.096,55	18.655,78
		2.178.467,54	200.000,00	191.035,83	47.992,43	239.028,26	0,00	2.187.431,71	0,00	2.187.431,71	239.028,26

Nachweis über haushaltsinterne Vergütungen (Anlage 6f)

Gruppenebene		Erträge	Aufwendungen
0	Vertretungskörper und allgemeine Verwaltung	92.000,00	0,00
1	Öffentliche Ordnung und Sicherheit	0,00	0,00
2	Unterricht, Erziehung, Sport und Wissenschaft	0,00	15.455,00
3	Kunst, Kultur und Kultus	0,00	0,00
4	Soziale Wohlfahrt und Wohnbauförderung	0,00	0,00
5	Gesundheit	0,00	9.400,04
6	Straßen- und Wasserbau, Verkehr	0,00	14.117,53
7	Wirtschaftsförderung	0,00	5.825,02
8	Dienstleistungen	196.187,32	243.389,73
9	Finanzwirtschaft	0,00	0,00
Summe		288.187,32	288.187,32
Nicht voranschlagswirksame Gebarung		Mittelaufbringung	Mittelverwendung
270	Finanzamt Vorsteuerbeträge (nicht voranschlagswirksame Gebarung)	0,00	0,00
360	Umsatzsteuer (nicht voranschlagswirksame Gebarung)	0,00	0,00
Summe		0,00	0,00

Anlagenspiegel nach Ansatz (Anlage 6g)

MVAG	Ansatz	Bezeichnung	Buchwert 31.12.2024	Zugänge/ + Umbuchungen -	Abgänge/ -	Wertaufholung+/ Wertminderung-	Abschreibung	Buchwert 31.12.2025
1010	Immaterielle Vermögenswerte		15.862,98	550,31	0,00	0,00	6.800,35	9.612,94
	010000	Gemeindeamt	15.862,98	550,31			6.800,35	9.612,94
1021	Grundstücke, Grundstückseinrichtungen und Infrastruktur		6.448.578,52	459.429,60	0,00	57,86	499.495,03	6.408.570,95
	010000	Gemeindeamt	25.632,00					25.632,00
	163000	Feuerwehren	33.280,00					33.280,00
	212000	Neue Mittelschule	49.498,05				590,43	48.907,62
	240000	Kindergarten	2.399,33				95,97	2.303,36
	262000	Sportplätze	834.997,52	9.373,07			25.498,92	818.871,67
	269000	Vereins- u. Jugendhaus	1.527,20					1.527,20
	321000	Musikpflege	13.796,00					13.796,00
	390000	Kirchliche Angelegenheiten	1.981,61					1.981,61
	527000	Müllbeseitigung	19.148,56					19.148,56
	612000	Gemeindestrassen	1.831.846,70	283.449,49			139.234,66	1.976.061,53
	710000	Güterwegerhaltung	2.851.344,35	50.799,13			312.942,24	2.589.201,24
	771000	Fremdenverkehr	34.639,62				2.743,90	31.895,72
	815000	Kinderspielplätze	43.121,93				1.480,54	41.641,39
	816000	Straßenbeleuchtung	109.672,60	29.246,53			16.015,21	122.903,92
	820000	Wirtschaftshof	71.141,81					71.141,81
	831000	Waldbad	15.607,76				814,52	14.793,24
	840000	Grundbesitz	309.641,63	25,36		57,86		309.724,85
	842000	Waldbesitz	49.841,10	86.536,02				136.377,12
	846000	Wohngebäude	20.979,00					20.979,00
	850000	WVA-Rappottenstein	25.962,00					25.962,00
	850200	WVA-Kirchbach	336,81					336,81
	851000	ABA-Rappottenstein	34.255,07					34.255,07
	851100	ABA-Kirchbach	16.081,63				78,64	16.002,99
	851200	ABA-Roiten	7.858,38					7.858,38
	851300	ABA-Lembach / Großgundholz	27.149,31					27.149,31
	851400	ABA-Neustift	8.754,02					8.754,02
	851500	ABA-Höhend./Pfaffend./Rechenb.	8.084,53					8.084,53
1022	Gebäude und Bauten		5.783.600,50	233.895,03	0,00	0,00	213.029,98	5.804.465,55
	010000	Gemeindeamt	987.581,50				32.788,75	954.792,75
	163000	Feuerwehren	160.999,07	64.737,28			8.466,37	217.269,98
	211100	Volksschule	53.198,46	6.794,89			1.157,16	58.836,19
	212000	Neue Mittelschule	521.715,42	24.047,94			12.293,44	533.469,92
	240000	Kindergarten	507.242,32				20.201,86	487.040,46
	240100	Tagesbetreuungseinrichtung	645.965,20				14.197,04	631.768,16
	262000	Sportplätze	288.134,91				12.834,23	275.300,68
	269000	Vereins- u. Jugendhaus	70.552,13				3.244,48	67.307,65

MVAG	Ansatz	Bezeichnung	Buchwert 31.12.2024	Zugänge/ + Umbuchungen	Abgänge/ -	Wertaufholung+/ Wertminderung-	Abschreibung	Buchwert 31.12.2025
	321000	Musikpflege	157.319,14				8.503,74	148.815,40
	527000	Müllbeseitigung	226.332,42				23.824,47	202.507,95
	612000	Gemeindestrassen	57.420,00				1.320,00	56.100,00
	680000	Buswartehäuschen	2.574,82				245,68	2.329,14
	817000	Aufbahrungsräume	2.548,83	104.845,95			719,24	106.675,54
	820000	Wirtschaftshof	121.869,75				5.416,43	116.453,32
	831000	Waldbad	111.213,92	1.992,31			3.915,22	109.291,01
	846000	Wohngebäude	206.210,11				6.953,07	199.257,04
	850200	WVA-Kirchbach	34.321,07				2.145,07	32.176,00
	851000	ABA-Rappottenstein	492.966,70				21.433,33	471.533,37
	851100	ABA-Kirchbach	300.027,14				9.326,07	290.701,07
	851200	ABA-Roiten	187.813,11				5.778,86	182.034,25
	851300	ABA-Lembach / Großgundholz	459.153,04	20.300,16			13.245,59	466.207,61
	851400	ABA-Neustift	188.441,44	11.176,50			5.019,88	194.598,06
1023	Wasser- und Abwasserbauten und -anlagen		5.375.368,06	693.908,93	0,00	0,00	171.844,81	5.897.432,18
	850000	WVA-Rappottenstein	245.529,24	379.930,12			13.062,04	612.397,32
	850100	WVA-Pehendorf	34.526,70				1.248,09	33.278,61
	850200	WVA-Kirchbach	116.778,82				4.931,22	111.847,60
	851000	ABA-Rappottenstein	1.751.694,41	313.978,81			65.045,19	2.000.628,03
	851100	ABA-Kirchbach	788.802,06				23.815,15	764.986,91
	851200	ABA-Roiten	392.412,72				11.374,28	381.038,44
	851300	ABA-Lembach / Großgundholz	560.465,95				15.248,78	545.217,17
	851400	ABA-Neustift	562.370,38				15.407,41	546.962,97
	851500	ABA-Höhend./Pfaffend./Rechenb.	922.787,78				21.712,65	901.075,13
1024	Sonderanlagen		226.574,29	13.527,01	3.311,91	0,00	11.514,26	225.275,13
	164000	Förderung der Brandbekämpfung	65.955,25				2.486,97	63.468,28
	212000	Neue Mittelschule	54.054,22				1.965,61	52.088,61
	640000	Straßenverkehr	12.364,70	2.039,26			2.179,60	12.224,36
	816100	Stromtankstellen	21.586,25		3.311,91		1.727,30	16.547,04
	820000	Wirtschaftshof	3.044,30				179,08	2.865,22
	831000	Waldbad	31.643,27				1.392,14	30.251,13
	859000	Glasfaser FTTH	37.926,30				1.296,37	36.629,93
	870000	Elektrizitätsversorgung		11.487,75			287,19	11.200,56
1025	Technische Anlagen, Fahrzeuge und Maschinen		190.689,05	0,00	0,00	0,00	28.628,23	162.060,82
	262000	Sportplätze						
	820000	Wirtschaftshof	46.122,45				13.537,19	32.585,26
	850000	WVA-Rappottenstein	10.736,83				1.444,01	9.292,82
	851000	ABA-Rappottenstein	48.733,52				6.196,21	42.537,31
	851100	ABA-Kirchbach	34.328,68				3.389,41	30.939,27

MVAG	Ansatz	Bezeichnung	Buchwert 31.12.2024	Zugänge/ + Umbuchungen	Abgänge/ -	Wertaufholung+/ Wertminderung-	Abschreibung	Buchwert 31.12.2025
	851300	ABA-Lembach / Großgundholz	24.497,09				1.959,77	22.537,32
	851400	ABA-Neustift	24.255,10				1.940,41	22.314,69
	851500	ABA-Höhend./Pfaffend./Rechenb.	2.015,38				161,23	1.854,15
1026	Amts-, Betriebs- und Geschäftsausstattung		359.948,81	42.113,81	0,00	0,00	70.446,82	331.615,80
	010000	Gemeindeamt	24.178,38	1.096,08			6.740,01	18.534,45
	163000	Feuerwehren						
	211100	Volksschule	6.904,26	1.026,00			1.423,91	6.506,35
	212000	Neue Mittelschule	83.358,20	28.475,48			18.239,13	93.594,55
	240000	Kindergarten	29.817,56	8.324,08			6.602,09	31.539,55
	240100	Tagesbetreuungseinrichtung	22.391,36	1.524,17			4.947,05	18.968,48
	269000	Vereins- u. Jugendhaus						
	321000	Musikpflege	2.648,02				573,29	2.074,73
	527000	Müllbeseitigung						
	780000	Nahversorgung Rappottenstein	142.738,65				23.789,78	118.948,87
	817000	Aufbahrungsräume	1.846,55				307,76	1.538,79
	820000	Wirtschaftshof	10.364,73	1.668,00			1.958,16	10.074,57
	831000	Waldbad	2.223,63				673,57	1.550,06
	846000	Wohngebäude	1.514,17				191,62	1.322,55
	850000	WVA-Rappottenstein						
	850200	WVA-Kirchbach						
	851000	ABA-Rappottenstein	19.000,57				3.224,57	15.776,00
	851100	ABA-Kirchbach	3.231,84				421,57	2.810,27
	851200	ABA-Roiten	1.968,08				281,15	1.686,93
	851300	ABA-Lembach / Großgundholz	5.843,66				799,00	5.044,66
	851400	ABA-Neustift	1.919,15				274,16	1.644,99
1027	Kulturgüter		0,00	5.940,00	0,00	0,00	74,25	5.865,75
	362000	Denkmalpflege		5.940,00			74,25	5.865,75
		Summe Aktiva	18.400.622,21	1.449.364,69	3.311,91	57,86	1.001.833,73	18.844.899,12

MVAG	Ansatz	Bezeichnung	Buchwert 31.12.2024	Zugänge/ + Umbuchungen -	Abgänge/ -	Wertaufholung+/ Wertminderung-	Abschreibung	Buchwert 31.12.2025
1311	Investitionszuschüsse von Trägern öffentlichen Rechts		-5.569.768,61	0,00	88.590,53	0,00	-199.110,61	-5.459.248,53
	010000	Gemeindeamt	-102.360,91				-3.412,03	-98.948,88
	164000	Förderung der Brandbekämpfung	-15.700,50				-581,50	-15.119,00
	211100	Volksschule	-12.790,78		2.600,00		-288,89	-15.101,89
	212000	Neue Mittelschule	-254.834,26		12.800,00		-9.366,22	-258.268,04
	240000	Kindergarten	-209.055,91		5.000,00		-8.367,25	-205.688,66
	240100	Tagesbetreuungseinrichtung	-276.793,11				-7.084,58	-269.708,53
	262000	Sportplätze	-241.536,62		9.000,00		-9.147,89	-241.388,73
	269000	Vereins- u. Jugendhaus	-7.448,84				-363,36	-7.085,48
	321000	Musikpflege	-48.131,12				-2.601,70	-45.529,42
	527000	Müllbeseitigung	-7.066,10				-743,80	-6.322,30
	612000	Gemeindestrassen	-23.318,19				-818,18	-22.500,01
	710000	Güterwegerhaltung	-198.973,32		10.500,00		-12.020,36	-197.452,96
	771000	Fremdenverkehr	-37.396,41		8.650,00		-3.102,79	-42.943,62
	780000	Nahversorgung Rappottenstein	-45.075,36				-7.512,56	-37.562,80
	815000	Kinderspielplätze	-271,44				-9,52	-261,92
	816100	Stromtankstellen	-5.944,92		5.183,01		-761,00	-10.366,93
	820000	Wirtschaftshof	-4.946,96				-259,57	-4.687,39
	831000	Waldbad	-31.500,32		5.000,00		-1.009,71	-35.490,61
	850000	WVA-Rappottenstein	-59.274,43		29.857,52		-2.512,56	-86.619,39
	850100	WVA-Pehendorf	-6.081,96				-213,40	-5.868,56
	850200	WVA-Kirchbach	-20.664,19				-841,17	-19.823,02
	851000	ABA-Rappottenstein	-1.263.880,83				-50.058,46	-1.213.822,37
	851100	ABA-Kirchbach	-544.685,59				-17.396,79	-527.288,80
	851200	ABA-Roiten	-339.509,69				-10.609,68	-328.900,01
	851300	ABA-Lembach / Großgundholz	-641.832,15				-18.603,83	-623.228,32
	851400	ABA-Neustift	-563.353,48				-15.648,71	-547.704,77
	851500	ABA-Höhend./Pfaffend./Rechenb.	-607.341,22				-15.775,10	-591.566,12
1313	Investitionszuschüsse von Übrigen		-1.673.385,92	0,00	147.695,15	0,00	-74.804,83	-1.746.276,24
	240100	Tagesbetreuungseinrichtung	-250.455,89				-5.504,53	-244.951,36
	262000	Sportplätze	-71.869,21		57.827,61		-4.252,35	-125.444,47
	321000	Musikpflege	-5.377,80				-290,69	-5.087,11
	612000	Gemeindestrassen	-110.083,80				-8.803,55	-101.280,25
	710000	Güterwegerhaltung	-17.527,22				-2.434,34	-15.092,88
	771000	Fremdenverkehr			3.646,00		-270,07	-3.375,93
	780000	Nahversorgung Rappottenstein	-49.958,64				-8.326,44	-41.632,20
	816000	Straßenbeleuchtung	-780,00				-120,00	-660,00
	850000	WVA-Rappottenstein	-97.626,56		52.826,06		-7.964,26	-142.488,36
	850100	WVA-Pehendorf	-7.785,11		4.597,18		-493,11	-11.889,18

MVAG	Ansatz	Bezeichnung	Buchwert 31.12.2024	Zugänge/ + Umbuchungen -	Abgänge/ -	Wertaufholung+/ Wertminderung-	Abschreibung	Buchwert 31.12.2025
	850200	WVA-Kirchbach	-38.270,17		2.338,91		-1.754,25	-38.854,83
	851000	ABA-Rappottenstein	-328.003,53		15.907,71		-13.749,28	-330.161,96
	851100	ABA-Kirchbach	-246.497,00		1.263,80		-7.932,73	-239.828,07
	851200	ABA-Röiten	-99.394,71		477,03		-3.113,12	-96.758,62
	851300	ABA-Lembach / Großgundholz	-133.051,41		8.810,85		-3.950,02	-137.912,24
	851400	ABA-Neustift	-125.094,47				-3.474,65	-121.619,82
	851500	ABA-Höhend./Pfaffend./Rechenb.	-91.610,40				-2.371,44	-89.238,96
		Summe Passiva	-7.243.154,53	0,00	236.285,68	0,00	-273.915,44	-7.205.524,77
		Saldo Aktiva/Passiva	11.157.467,68	1.449.364,69	239.597,59	57,86	727.918,29	11.639.374,35

Nachweis über unmittelbare Beteiligungen
der Gebietskörperschaft (Anlage 6j)

FTTH Netz Waldviertel Projekt GmbH

Name der Einheit	FTTH Netz Waldviertel Projekt GmbH
Firmenbuch-Nr.	592349b
Beteiligungsart	Assoziiert
Stamm-/Grundkapital	35.000,00
Anteil der Gebietskörperschaft in %	10,880
Buchwert der Beteiligung(t)	6.486,80
Geschäftsjahr	01.01.2024 bis 31.12.2024
Eigenkapital / geschätztes Nettovermögen 01.01.2024	82.712,20
Eigenkapital / geschätztes Nettovermögen 31.12.2024	59.621,32
Bilanzsumme	33.565.651,78
Finanzverbindlichkeiten	4.658.530,03
Jahresüberschuss/Jahresfehlbetrag	163.886,49
Gewinnausschüttungen an die Gebietskörperschaft	0,00
Klassifikation gem. ESVG	Öffentlich kontrollierte nichtfinanzielle Kapitalgesellschaften (Inland)
Konzernabschluss	Nein

Jahresabschluss 2024 der FTTH Netz Waldviertel Projekt GmbH

JAHRES- ABSCHLUSS 2024

FTTH Netz Waldviertel Projekt GmbH
3920 Groß Gerungs, Hauptplatz 18

Mag. (FH) Markus Gerstbauer
Steuerberater
3910 Zwettl, Sparkassenplatz 1/3/1

Inhaltsverzeichnis

1. Erstellungsbericht.....	1
2. Rechtliche Grundlagen.....	2
3. Steuerliche Verhältnisse	3
4. Betriebswirtschaftliche Darstellungen	4
5. Bilanz zum 31. Dezember 2024	5
6. Gewinn- und Verlustrechnung 1. Jänner 2024 bis 31. Dezember 2024	6
7. Anlagenspiegel.....	7
8. Bilanz zum 31. Dezember 2024	8 - 10
9. Gewinn- und Verlustrechnung 1. Jänner 2024 bis 31. Dezember 2024	11 - 13
10. Anhang.....	14 - 16
10.1. Bilanzierungs- und Bewertungsmethoden	14 - 15
10.2. Erläuterungen der Bilanz und der Gewinn- und Verlustrechnung.....	15 - 16
10.3. Sonstige Angaben.....	16
11. Steuerübersicht.....	17
12. Umsatzsteuererklärung.....	18 - 20
13. Körperschaftsteuererklärung.....	21 - 26
14. Lagebericht	27 - 29

Beilagen:

Allgemeine Auftragsbedingungen für Wirtschaftstreuhandberufe (AAB)

FTTH Netz Waldviertel Projekt GmbH

An
FTTH Netz Waldviertel Projekt GmbH

Hauptplatz 18
3920 Groß Gerungs

1. Erstellungsbericht

Bericht über die

Erstellung des Jahresabschlusses
zum 31. Dezember 2024
der
FTTH Netz Waldviertel Projekt GmbH, Groß Gerungs.

Wir haben auftragsgemäß den Jahresabschluss der FTTH Netz Waldviertel Projekt GmbH zum 31. Dezember 2024 – bestehend aus Bilanz, Gewinn- und Verlustrechnung sowie Anhang – auf Grundlage der Buchführung und des Inventars sowie der Vorgaben zu den anzuwendenden Bilanzierungs- und Bewertungsmethoden erstellt.

Grundlage für die Erstellung des Abschlusses waren die von uns durchgeführten Tätigkeiten (zB die gesamte Buchhaltung, Lohn- und Gehaltsbuchführung, Anlagenverzeichnis) und die uns darüber hinaus vorgelegten Belege, Bücher und Bestandsnachweise, die wir auftragsgemäß nicht auf Ordnungsmäßigkeit oder Plausibilität geprüft haben, sowie die uns erteilten Auskünfte. Die Buchführung sowie die Aufstellung des Inventars und des Jahresabschlusses nach UGB und den ergänzenden Bestimmungen des Gesellschaftsvertrags liegen in Ihrer Verantwortung.

Wir haben weder eine Abschlussprüfung noch eine prüferische Durchsicht des Abschlusses noch eine sonstige Prüfung oder vereinbarte Untersuchungshandlungen vorgenommen und geben demzufolge keine Zusicherung (Bestätigung) zum Abschluss.

Sie sind sowohl für die Richtigkeit als auch für die Vollständigkeit der uns zur Verfügung gestellten Unterlagen und Auskünfte verantwortlich, auch gegenüber den Nutzern des von uns erstellten Abschlusses. Wir verweisen in diesem Zusammenhang auf die auf unser Verlangen von Ihnen unterschriebene Vollständigkeitserklärung.

Der Erstellungsauftrag wurde unter Beachtung des Fachgutachtens KFS/RL 26 „Grundsätze für die Erstellung von Abschlüssen“ durchgeführt. Für den Erstellungsauftrag gelten die Allgemeinen Auftragsbedingungen für Wirtschaftstreuhandberufe (AAB) der Kammer der Steuerberater und Wirtschaftsprüfer (KSW) in der Fassung vom 18.04.2018.

Eine Weitergabe des von uns erstellten Abschlusses an Dritte darf nur unter Beigabe des Erstellungsberichts erfolgen.

Im Falle der Weitergabe des von uns erstellten Abschlusses an Dritte gelten die in Punkt 7. der AAB für Wirtschaftstreuhandberufe der KSW enthaltenen Ausführungen zur Haftung auch gegenüber Dritten.

Mag. (FH) Markus Gerstbauer
Steuerberater

Seite 1

2. Rechtliche Grundlagen

Auftraggeber: FTTH Netz Waldviertel Projekt GmbH

Firmenbuch: Landesgericht Krems an der Donau, FN 592349b

Unternehmensgegenstand: Sonstige Telekommunikation

Sitz: Groß Gerungs

Adresse: 3920 Groß Gerungs, Hauptplatz 18

Rechtsform: Gesellschaft mit beschränkter Haftung

Größenklasse: gemäß § 221 (4) UGB Anwendung der Bestimmungen für
Kleinstkapitalgesellschaften

Gründung: 27.10.2022

Geschäftsjahr: 1. Jänner 2024 bis 31. Dezember 2024

Übernommenes Stammkapital: EUR 35 000,00

Gesellschafter:	Name	Anteil in EUR	Anteil in %
	Stadtgemeinde Groß Gerungs	10 864,00	31,05
	Stadtgemeinde Zwettl-NÖ	4 253,00	12,16
	Marktgemeinde Rappottenstein	3 808,00	10,88
	Marktgemeinde Langschlag	3 699,00	10,56
	Marktgemeinde Arbesbach	3 181,00	9,08
	Marktgemeinde Bad Traunstein	2 387,00	6,82
	Marktgemeinde Martinsberg	2 163,00	6,18
	Marktgemeinde Schönbach	1 897,00	5,42
	Marktgemeinde Altmelon	1 855,00	5,30
	Gemeinde Bärnkopf	893,00	2,55
		35 000,00	100,00

Geschäftsführung:	Name	ab
	Mag. Franz Eckl	27.10.2022
	Ing. Herbert Stadlmann MSc	27.10.2022

Vertretung: Die Gesellschaft wird von den Geschäftsführern gemeinsam vertreten.

3. Steuerliche Verhältnisse

Finanzamt: Finanzamt Österreich

Steuernummer: 23 338/2860

UID-Nummer: ATU78721313

Steuerliche Vertretung: Mag. (FH) Markus Gerstbauer
3910 Zwettl, Sparkassenplatz 1/3/1
WT229976

Gewinnermittlung: Bilanzierung gem. § 5 EStG

Veranlagungen: Das vorangegangene Jahr wurde erklärungsgemäß veranlagt.

Rechtsmittel: Zum Bilanzstichtag waren keine Rechtsmittel anhängig.

4. Betriebswirtschaftliche Darstellungen

Kennzahlen gemäß Unternehmensreorganisationsgesetz (URG)

Ermittlung der Eigenmittelquote gemäß § 23 URG:

	2024 EUR	2023 EUR
Eigenkapital laut Bilanz	59 621,32	82 712,20
Gesamtkapital (§224 Abs. 3 UGB)	33 565 651,78	12 925 328,93
- von den Vorräten absetzbare Anzahlungen	0,00	0,00
- Investitionszuschüsse	-21 101 467,05	-11 188 087,00
= Gesamtkapital	12.464.184,73	1 737 241,93

Eigenmittelquote gemäß § 23 URG:

<u>Eigenkapital x 100</u> Gesamtkapital	=	0,5 %	4,8 %
--	---	-------	-------

Ermittlung der fiktiven Schuldentilgungsdauer gemäß § 24 URG:

	2024 EUR	2023 EUR
Rückstellungen	10 000,00	6 500,00
+ Verbindlichkeiten	11 303 827,72	1 648 029,73
- sonstige Wertpapiere und Anteile	0,00	0,00
- von den Vorräten absetzbare Anzahlungen	0,00	0,00
- liquide Mittel	-96.937,63	-9 106 352,43
= effektives Fremdkapital	11.216.890,09	-7 451 822,70
Jahresfehlbetrag/-überschuss	-23 090,88	67 733,73
+ Abschreibungen auf das Anlagevermögen und Verluste aus dem Abgang von Anlagevermögen	544 629,32	0,00
- Zuschreibungen zum Anlagevermögen und Gewinne aus dem Abgang von Anlagevermögen	0,00	0,00
- Auflösung Investitionszuschüsse	-357 651,95	-0,00
+/- Veränderung langfristiger Rückstellungen	0,00	0,00
= Mittelüberschuss	163 886,49	67 733,73

Fiktive Schuldentilgungsdauer gemäß § 24 URG:

<u>(effektives) Fremdkapital</u> Mittelüberschuss	=	68,4 Jahre	k. A. (kein effektives Fremdkapital)
--	---	------------	--

Nach § 22 des URG wird Reorganisationsbedarf vermutet, wenn die Eigenmittelquote weniger als 8 % und die fiktive Schuldentilgungsdauer mehr als 15 Jahre beträgt.

Bilanz

zum 31. Dezember 2024

FTTH Netz Waldviertel Projekt GmbH

	31.12.2024	%	31.12.2023	%	31.12.2024	%	31.12.2023	%
	EUR		EUR		EUR		EUR	
Aktiva								
A. Anlagevermögen								
I. Sachanlagen								
1. technische Anlagen	32.133.129,81	95,7	0,00	0,0	35.000,00	0,1	35.000,00	0,3
2. Anlagen in Bau	<u>0,00</u>	0,0	3.223.275,82	24,9	35.000,00	0,1	35.000,00	0,3
	32.133.129,81	95,7	3.223.275,82	24,9	24.621,32	0,1	47.712,20	0,4
					<u>47.712,20</u>	0,1	-20.021,53	-0,2
					59.621,32	0,2	82.712,20	0,6
B. Umlaufvermögen								
I. Forderungen und sonstige Vermögensgegenstände								
1. Forderungen aus Lieferungen und Leistungen	20.390,00	0,1	0,00	0,0	0,00	0,0	500,00	0,0
2. sonstige Forderungen und Vermögensgegenstände	1.299.961,37	3,9	595.700,68	4,6	10.000,00	0,0	6.000,00	0,1
	<u>1.320.351,37</u>	3,9	595.700,68	4,6	10.000,00	0,0	6.500,00	0,1
II. Guthaben bei Kreditinstituten	96.937,63	0,3	9.106.352,43	70,5	6.624.534,71	19,7	0,00	0,0
	1.417.289,00	4,2	9.702.053,11	75,1	<u>6.624.534,71</u>	19,7	0,00	0,0
C. Rechnungsabgrenzungsposten	15.232,97	0,1	0,00	0,0				
					4.658.530,03	13,9	1.624.844,40	12,6
					<u>4.658.530,03</u>	13,9	1.624.844,40	12,6
					20.762,98	0,1	23.185,33	0,2
					<u>799,43</u>	0,0	0,00	0,0
					643,69	0,0	594,08	0,0
					<u>20.762,98</u>	0,1	23.185,33	0,2
					11.303.827,72	33,7	1.648.029,73	12,8
					<u>4.679.293,01</u>	13,9	1.648.029,73	12,8
					<u>6.624.534,71</u>	19,7	0,00	0,0
Summe Aktiva	33.565.651,78	100,0	12.925.328,93	100,0	1.090.735,99	3,3	0,00	0,0
					<u>33.565.651,78</u>	100,0	<u>12.925.328,93</u>	100,0
Passiva								
A. Eigenkapital								
I. eingefordertes Stammkapital								
übernommenes Stammkapital	35.000,00	0,1			35.000,00	0,1	35.000,00	0,3
einbezahletes Stammkapital	<u>35.000,00</u>	0,1			35.000,00	0,1	35.000,00	0,3
II. Bilanzgewinn	24.621,32	0,1			47.712,20	0,1	47.712,20	0,4
davon Gewinnvortrag, davon Verlustvortrag	<u>47.712,20</u>	0,1			-20.021,53	-0,2	-20.021,53	-0,2
	59.621,32	0,2			21.101.467,05	62,9	11.188.087,00	86,6
B. Investitionszuschüsse								
C. Rückstellungen								
1. Steuerrückstellungen	0,00	0,0						
2. sonstige Rückstellungen	10.000,00	0,0						
	<u>10.000,00</u>	0,0						
D. Verbindlichkeiten								
1. Verbindlichkeiten gegenüber Kreditinstituten	6.624.534,71	19,7						
davon mit einer Restlaufzeit von mehr als einem Jahr	<u>6.624.534,71</u>	19,7						
2. Verbindlichkeiten aus Lieferungen und Leistungen	4.658.530,03	13,9						
davon mit einer Restlaufzeit von bis zu einem Jahr	<u>4.658.530,03</u>	13,9						
3. sonstige Verbindlichkeiten	20.762,98	0,1						
davon aus Steuern	799,43	0,0						
davon im Rahmen der sozialen Sicherheit	643,69	0,0						
davon mit einer Restlaufzeit von bis zu einem Jahr	<u>20.762,98</u>	0,1						
davon mit einer Restlaufzeit von bis zu einem Jahr	<u>4.679.293,01</u>	13,9						
davon mit einer Restlaufzeit von mehr als einem Jahr	<u>6.624.534,71</u>	19,7						
E. Rechnungsabgrenzungsposten								
Summe Passiva	1.090.735,99	3,3	12.925.328,93	100,0	12.925.328,93	100,0	12.925.328,93	100,0

Mag. (FH) Markus Gerstbauer
Steuerberater

	2024 EUR	%	2023 EUR	%
1. Umsatzerlöse	71.838,89	100,0	0,00	0,0
2. sonstige betriebliche Erträge	2.880,00	4,0	0,00	0,0
3. Aufwendungen für Material und sonstige bezogene Herstellungsleistungen				
a) Materialaufwand	3.983,08	5,5	0,00	0,0
4. Personalaufwand				
a) Gehälter	24.304,00	33,8	20.533,34	0,0
b) soziale Aufwendungen	6.189,32	8,6	5.667,74	0,0
	30.493,32	42,5	26.201,08	0,0
5. Abschreibungen				
a) auf Sachanlagen	186.977,37	260,3	0,00	0,0
davon Auflösung Investitionszuschüsse für Sachanlagen	-357.651,95	-497,9	0,00	0,0
6. sonstige betriebliche Aufwendungen	79.920,65	111,3	25.140,84	0,0
7. Zwischensumme aus Z 1 bis 6 (Betriebsergebnis)	-226.655,53	-315,5	-51.341,92	0,0
8. sonstige Zinsen und ähnliche Erträge	228.682,92	318,3	119.598,60	0,0
9. Zinsen und ähnliche Aufwendungen	24.618,27	34,3	22,95	0,0
10. Zwischensumme aus Z 8 bis 9 (Finanzergebnis)	204.064,65	284,1	119.575,65	0,0
11. Ergebnis vor Steuern (Summe aus Z 7 und Z 10)	-22.590,88	-31,5	68.233,73	0,0
12. Steuern vom Einkommen	500,00	0,7	500,00	0,0
13. Ergebnis nach Steuern	-23.090,88	-32,1	67.733,73	0,0
14. Jahresfehlbetrag/-überschuss	-23.090,88	-32,1	67.733,73	0,0
15. Gewinn-/Verlustvortrag aus dem Vorjahr	47.712,20	66,4	-20.021,53	0,0
16. Bilanzgewinn	24.621,32	34,3	47.712,20	0,0

Mag. (FH) Markus Gerstbauer
Steuerberater

Seite 6

ANLAGENSPIEGEL

zum 31. Dezember 2024

FTTH Netz Waldviertel Projekt GmbH

	Stand 01.01.2024		Zugänge		Abgänge		Anschaffungs-/Herstellungskosten		Umbuchungen		Stand 31.12.2024		Stand 01.01.2024		Abgänge		kumulierte Abschreibungen		Stand 31.12.2024		Stand 01.01.2024		Stand 31.12.2024		
	EUR	EUR	EUR	EUR	EUR	EUR	EUR	EUR	EUR	EUR	EUR	EUR	EUR	EUR	EUR	EUR	EUR	EUR	EUR	EUR	EUR	EUR	EUR	EUR	EUR
A. Anlagevermögen																									
I. Sachanlagen																									
1. technische Anlagen	0,00	129.000,00	45.724,33	32.594.483,46	32.877.759,13							0,00	544.629,32	0,00	0,00	0,00	0,00	0,00	0,00	544.629,32	0,00	0,00	32.133.129,81		
2. Anlagen in Bau	3.223.275,82	29.685.274,37	314.066,73	-32.594.483,46	0,00							0,00	0,00	0,00	0,00	0,00	0,00	0,00	0,00	0,00	3.223.275,82	0,00	0,00		
	3.223.275,82	29.814.274,37	359.791,06	0,00	32.677.759,13							0,00	544.629,32	0,00	0,00	0,00	0,00	0,00	0,00	544.629,32	3.223.275,82	0,00	32.133.129,81		

Mag. (FH) Markus Gerstbauer
Steuerberater

Aktiva	31.12.2024 EUR	31.12.2023 EUR
A. Anlagevermögen		
I. Sachanlagen		
1. technische Anlagen		
4300 Glasfasernetz	32.133.129,81	0,00
2. Anlagen in Bau		
1330 Projektentwicklung	0,00	0,00
7100 Anlagen in Bau	0,00	3.223.275,82
	<u>0,00</u>	<u>3.223.275,82</u>
	32.133.129,81	3.223.275,82
B. Umlaufvermögen		
I. Forderungen und sonstige Vermögensgegenstände		
1. Forderungen aus Lieferungen und Leistungen		
20000 Forderungen aus Lieferungen und Leistungen Inland	20.390,00	0,00
2. sonstige Forderungen und Vermögensgegenstände		
23000 Sonstige Forderungen	16,81	24,40
23600 Kest	56.927,00	29.900,00
35300 Verrechnung Finanzamt	0,00	260.489,72
35600 sonstige kurzfristige Steuern	1.243.017,56	305.286,56
	<u>1.299.961,37</u>	<u>595.700,68</u>
	1.320.351,37	595.700,68
II. Guthaben bei Kreditinstituten		
28500 Sparkasse AT78 2027 2000 0100 0256	43.561,55	116.701,63
28510 Sparkasse AT21 2027 2001 1097 2122	0,00	4.054.010,42
28520 Sparkasse AT43 2027 2001 1097 2114	0,00	2.500.000,00
28530 Sparkasse AT88 2027 2001 1097 2080	32.066,34	683.270,59
28540 Sparkasse AT88 2027 2001 1097 2106	0,00	1.752.369,79
28550 Sparkasse AT76 2027 2000 0107 3527	2.793,22	0,00
28570 SPK AT29 2027 2000 0044 4455	18.516,52	0,00
	<u>96.937,63</u>	<u>9.106.352,43</u>
	1.417.289,00	9.702.053,11
C. Rechnungsabgrenzungsposten		
29000 aktive Rechnungsabgrenzungsposten	15.232,97	0,00
Summe Aktiva	<u>33.565.651,78</u>	<u>12.925.328,93</u>

Passiva	31.12.2024 EUR	31.12.2023 EUR
A. Eigenkapital		
I. eingefordertes Stammkapital		
90100 übernommenes Stammkapital <i>einbezahltes Stammkapital</i>	35.000,00 35.000,00	35.000,00 35.000,00
II. Bilanzgewinn		
93700 Jahresgewinn	0,00	67.733,73
93710 Jahresverlust	-23.090,88	0,00
93800 Gewinnvortrag aus Vorjahren	47.712,20	0,00
93810 Verlustvortrag aus Vorjahren	0,00	-20.021,53
	<u>24.621,32</u>	<u>47.712,20</u>
	59.621,32	82.712,20
B. Investitionszuschüsse		
95500 Investitionszuschüsse	21.101.467,05	11.188.087,00
C. Rückstellungen		
1. Steuerrückstellungen		
30200 Rückstellung für Körperschaftsteuer	0,00	500,00
2. sonstige Rückstellungen		
30500 Rückstellungen für Beratungskosten	10.000,00	6.000,00
	<u>10.000,00</u>	<u>6.500,00</u>
D. Verbindlichkeiten		
1. Verbindlichkeiten gegenüber Kreditinstituten		
28560 Sparkasse AT31 2027 2000 0088 4411 <i>davon mit einer Restlaufzeit von mehr als einem Jahr</i>	6.624.534,71	0,00
28560 Sparkasse AT31 2027 2000 0088 4411	6.624.534,71	0,00
2. Verbindlichkeiten aus Lieferungen und Leistungen		
33000 Verbindlichkeiten aus Lieferungen und Leistungen Inland	4.658.530,03	1.624.844,40
<i>davon mit einer Restlaufzeit von bis zu einem Jahr</i>		
33000 Verbindlichkeiten aus Lieferungen und Leistungen Inland	4.658.530,03	1.624.844,40
3. sonstige Verbindlichkeiten		
28900 Schwebende Geldbewegungen	500,00	0,00
35510 Verr. DB	64,23	0,00
35520 Zuschlag DB	6,08	0,00
35700 Verr. Kommunalsteuer	729,12	0,00
36000 Sozialversicherungsanstalten	643,69	594,08
37000 übrige sonstige Verbindlichkeiten	1.378,99	22.591,25
37001 Deckungsrücklässe	17.440,87	0,00
	<u>20.762,98</u>	<u>23.185,33</u>
<i>davon aus Steuern</i>		
35510 Verr. DB	64,23	0,00
35520 Zuschlag DB	6,08	0,00

Passiva	31.12.2024 <u>EUR</u>	31.12.2023 <u>EUR</u>
35700 Verr. Kommunalsteuer	729,12	0,00
	799,43	0,00
<i>davon im Rahmen der sozialen Sicherheit</i>		
36000 Sozialversicherungsanstalten	643,69	594,08
<i>davon mit einer Restlaufzeit von bis zu einem Jahr</i>		
28900 Schwebende Geldbewegungen	500,00	0,00
35510 Verr. DB	64,23	0,00
35520 Zuschlag DB	6,08	0,00
35700 Verr. Kommunalsteuer	729,12	0,00
36000 Sozialversicherungsanstalten	643,69	594,08
37000 übrige sonstige Verbindlichkeiten	1.378,99	22.591,25
37001 Deckungsrücklässe	17.440,87	0,00
	<u>20.762,98</u>	<u>23.185,33</u>
	11.303.827,72	1.648.029,73
<i>davon mit einer Restlaufzeit von bis zu einem Jahr</i>		
28560 Sparkasse AT31 2027 2000 0088 4411	6.624.534,71	0,00
28900 Schwebende Geldbewegungen	500,00	0,00
33000 Verbindlichkeiten aus Lieferungen und Leistungen Inland	4.658.530,03	1.624.844,40
35510 Verr. DB	64,23	0,00
35520 Zuschlag DB	6,08	0,00
35700 Verr. Kommunalsteuer	729,12	0,00
36000 Sozialversicherungsanstalten	643,69	594,08
37000 übrige sonstige Verbindlichkeiten	1.378,99	22.591,25
37001 Deckungsrücklässe	17.440,87	0,00
	<u>11.303.827,72</u>	<u>1.648.029,73</u>
E. Rechnungsabgrenzungsposten		
39000 Passive Rechnungsabgrenzungsposten	<u>1.090.735,69</u>	<u>0,00</u>
Summe Passiva	<u>33.565.651,78</u>	<u>12.925.328,93</u>

	2024 EUR	2023 EUR
1. Umsatzerlöse		
Erlöse Inland		
40000 Anschlussgebühren 20 %	1.147.120,89	0,00
40001 Anschlussgebühren (Abgrenzung)	-1.090.735,69	0,00
40200 Kooperaationsvereinbarung Fiber Eins 20%	15.453,69	0,00
	71.838,89	0,00
2. sonstige betriebliche Erträge		
48000 Sonstige betriebliche Erträge 20 %	2.500,00	0,00
48800 Schadenersatz	380,00	0,00
	2.880,00	0,00
3. Aufwendungen für Material und sonstige bezogene Herstellungsleistungen		
a) Materialaufwand		
Waren		
50000 Wareneinkauf 20 %	3.983,08	0,00
4. Personalaufwand		
a) Gehälter		
62000 Gehälter	20.832,00	17.600,00
62400 Sonderzahlungen (Angestellte)	3.472,00	2.933,34
	24.304,00	20.533,34
b) soziale Aufwendungen		
64020 Betriebliche Vorsorgekasse (BVK) Arbeiter	371,84	289,68
66000 gesetzlicher Sozialaufwand (Arbeiter)	4.947,74	4.250,70
66210 Dienstgeberbeitrag (Angestellte)	128,46	463,73
66310 Dienstgeberzuschlag (Angestellte)	12,16	47,63
66410 Kommunalsteuer (Angestellte)	729,12	616,00
	6.189,32	5.667,74
	30.493,32	26.201,08
5. Abschreibungen		
a) auf Sachanlagen		
49950 Auflösung Investitionszuschüsse	-357.651,95	0,00
70200 Abschreibungen auf Sachanlagen	544.629,32	0,00
	186.977,37	0,00
6. sonstige betriebliche Aufwendungen		
Steuern, soweit sie nicht unter Steuern vom Einkommen fallen		
71800 Sonstige Gebühren und Abgaben	6.710,60	164,00
Aufwand für Instandhaltung, Betriebskosten		
72000 Instandhaltung	44,13	0,00
72300 Strom	3.828,96	0,00
	3.873,09	0,00

	2024 EUR	2023 EUR
Nachrichtenaufwand		
73800 Telefon	41,28	174,80
Aufwand für Werbung und Repräsentation		
76500 Werbung	6.386,88	9.326,44
76600 Repräsentationsaufwand	0,00	412,49
	<u>6.386,88</u>	<u>9.738,93</u>
Aufwand für Versicherungen		
77000 Sachversicherungen	7.642,32	3.727,11
Rechts- und Beratungsaufwand und Buchführung		
77500 Rechts- und Beratungsaufwand	10.690,00	9.304,40
77550 Buchhaltungsaufwand	14.090,00	1.666,50
	<u>24.780,00</u>	<u>10.970,90</u>
Gebühren und Beiträge		
77820 Kammerumlage	74,58	0,00
77850 Mitgliedsbeiträge	100,00	0,00
77860 Beiträge an Berufsvertretungen	0,00	102,00
	<u>174,58</u>	<u>102,00</u>
Spesen des Geldverkehrs		
77900 Spesen des Geldverkehrs	22.353,82	260,62
77990 CA	0,24	0,00
	<u>22.354,06</u>	<u>260,62</u>
diverse betriebliche Aufwendungen		
76960 Säumnis- und Verspätungszuschläge	936,79	2,82
78400 sonstige betriebliche Aufwendungen	7.021,05	-0,34
	<u>7.957,84</u>	<u>2,48</u>
	79.920,65	25.140,84
7. Zwischensumme aus Z 1 bis 6 (Betriebsergebnis)	-226.655,53	-51.341,92
8. sonstige Zinsen und ähnliche Erträge		
81000 Zinserträge aus Bankguthaben	228.274,92	119.598,60
81250 Mahngebühren	408,00	0,00
	<u>228.682,92</u>	<u>119.598,60</u>
9. Zinsen und ähnliche Aufwendungen		
82800 Zinsen für Bankkredite	24.598,27	0,00
83400 Lieferantenzinsen	20,00	22,95
	<u>24.618,27</u>	<u>22,95</u>
10. Zwischensumme aus Z 8 bis 9 (Finanzergebnis)	204.064,65	119.575,65
11. Ergebnis vor Steuern (Summe aus Z 7 und Z 10)	-22.590,88	68.233,73

Gewinn- und Verlustrechnung

1. Jänner 2024 bis 31. Dezember 2024

	2024 EUR	2023 EUR
12. Steuern vom Einkommen		
85000 Körperschaftsteuer	500,00	500,00
13. Ergebnis nach Steuern	-23.090,88	67.733,73
14. Jahresfehlbetrag/-überschuss	-23.090,88	67.733,73
15. Gewinn-/Verlustvortrag aus dem Vorjahr		
93800 Gewinnvortrag aus Vorjahren	47.712,20	0,00
93810 Verlustvortrag aus Vorjahren	0,00	-20.021,53
	47.712,20	-20.021,53
16. Bilanzgewinn	24.621,32	47.712,20

10. Anhang

10.1. Bilanzierungs- und Bewertungsmethoden

10.1.1. Allgemeine Grundsätze

Der Jahresabschluss wurde nach den Vorschriften der §§ 189 ff des Unternehmensgesetzbuchs (UGB) unter Beachtung der Grundsätze ordnungsmäßiger Buchführung, sowie unter Beachtung der Generalnorm, ein möglichst getreues Bild der Vermögens-, Finanz- und Ertragslage des Unternehmens zu vermitteln, aufgestellt.

Bei der Erstellung des Jahresabschlusses wurde der Grundsatz der Vollständigkeit entsprechend den gesetzlichen Regelungen eingehalten.

Bei der Bewertung der einzelnen Vermögensgegenstände und Schulden wurde der Grundsatz der Einzelbewertung beachtet und eine Fortführung des Unternehmens unterstellt.

Dem Vorsichtsprinzip wurde dadurch Rechnung getragen, dass nur die am Abschlussstichtag verwirklichten Gewinne ausgewiesen wurden. Alle erkennbaren Risiken und drohenden Verluste wurden - soweit gesetzlich geboten - berücksichtigt.

10.1.2. Anlagevermögen

Sachanlagen

Das abnutzbare Sachanlagevermögen wurde zu Anschaffungs- oder Herstellungskosten bewertet, die um die planmäßigen Abschreibungen vermindert werden. Die geringwertigen Vermögensgegenstände bis zu einem Wert von EUR 1.000,00 wurden im Zugangsjahr voll abgeschrieben.

Die planmäßigen Abschreibungen wurden linear der voraussichtlichen Nutzungsdauer entsprechend vorgenommen.

Bei der Ermittlung der Herstellungskosten von selbsterstellten Sachanlagen wurden folgende Kosten einbezogen:

- Fertigungsmaterial
- Fertigungslöhne
- Sonderkosten der Fertigung
- Angemessene Teile der variablen Materialgemeinkosten
- Angemessene Teile der fixen Materialgemeinkosten
- Angemessene Teile der variablen Fertigungsgemeinkosten
- Angemessene Teile der fixen Fertigungsgemeinkosten

Soziale Aufwendungen wurden nicht einbezogen.

Direkt zurechenbare Fremdkapitalzinsen wurden nicht einbezogen.

10.1.3. Umlaufvermögen

Forderungen und sonstige Vermögensgegenstände

Die Forderungen und sonstigen Vermögensgegenstände wurden mit dem Nennwert angesetzt.

10.1.4. Rückstellungen

Sonstige Rückstellungen

In den sonstigen Rückstellungen wurden unter Beachtung des Vorsichtsprinzips alle im Zeitpunkt der Bilanzerstellung erkennbaren Risiken und der Höhe oder dem Grunde nach ungewissen Verbindlichkeiten mit den Beträgen berücksichtigt, die nach bestmöglicher Schätzung zur Erfüllung der Verpflichtung aufgewendet werden müssen. Sämtliche Rückstellungen haben eine Laufzeit von weniger als einem Jahr.

10.1.5. Änderungen von Bilanzierungs- und Bewertungsmethoden

Die bisher angewandten Bilanzierungs- und Bewertungsmethoden wurden auch bei der Erstellung des vorliegenden Jahresabschlusses beibehalten.

10.2. Erläuterungen der Bilanz und der Gewinn- und Verlustrechnung

10.2.1. Allgemeine Angaben

Erläuterungen zur Aussagefähigkeit des Jahresabschlusses

Um im Jahresabschluss ein möglichst getreues Bild der Vermögens-, Finanz- und Ertragslage zu vermitteln, werden folgende zusätzliche Angaben gemacht und deren Einfluss auf die Vermögens-, Finanz- und Ertragslage des Unternehmens wie folgt dargelegt:

Änderungen der Form der Darstellung gegenüber dem Vorjahr

keine

Vergleichbarkeit mit den Vorjahresbeträgen

ist gegeben

Anpassung (Umgliederung) von Vorjahresbeträgen

keine

10.2.2. Erläuterungen zur Bilanz**Anlagevermögen**

Die Entwicklung der einzelnen Posten des Anlagevermögens und die Aufgliederung der Jahresabschreibung nach einzelnen Posten sind in folgendem Anlagenspiegel dargestellt:

	Anschaffungs-/Herstellungskosten		Abschreibungen kumuliert		Buchwert	
	01.01.2024 31.12.2024 EUR	Zugänge Abgänge Umbuchungen EUR	01.01.2024 31.12.2024 EUR	Abschreibungen Zuschreibungen EUR	01.01.2024 31.12.2024 EUR	
Anlagevermögen						
Sachanlagen						
technische Anlagen	0,00	129 000,00	0,00	544 629,32	0,00	
	32 677 759,13	45 724,33	544 629,32	0,00	32 133 129,81	
		32 594 483,46				
Anlagen in Bau	3 223 275,82	29 685 274,37	0,00	0,00	3 223 275,82	
	0,00	314 066,73	0,00	0,00	0,00	
		-32 594 483,46				
Summe Anlagenspiegel	3 223 275,82	29 814 274,37	0,00	544 629,32	3 223 275,82	
	32 677 759,13	359 791,06	544 629,32	0,00	32 133 129,81	
		0,00				

Das Wahlrecht zur Aktivierung von Zinsen für das zur Finanzierung der Herstellung von Gegenständen des Anlagevermögens verwendete Fremdkapital, unter den Herstellungskosten wurde nicht ausgeübt.

10.2.3. Erläuterungen zur Gewinn- und Verlustrechnung


Die Gewinn- und Verlustrechnung wurde nach dem Gesamtkostenverfahren erstellt.

10.3. Sonstige Angaben**10.3.1. Organe und Arbeitnehmer der Gesellschaft**

Die durchschnittliche Zahl der Arbeitnehmer während des Geschäftsjahrs 2024 beträgt 2 (Vorjahr: 2).

10.3.2. Unterlassene Angaben

keine

20. 8. 2025 
Datum, Unterschriften der Geschäftsführer

Steuerberechnung für 2024

FTTH Netz Waldviertel Projekt GmbH

FA: Finanzamt Österreich

Steuerübersicht

St.Nr.: 23 338/2860

2024

Umsatzsteuer

Steuerpflichtige Umsätze	1.165.074,58
Steuerpflichtige ig. Erwerbe	0,00
Summe Umsatzsteuer	233.023,77
Summe Erwerbsteuer	0,00
Gesamtsumme Steuern	233.023,77
Vorsteuer	-5.902.148,01
Gesamtsumme Steuern	-5.669.124,24
- Vorauszahlungen/+ Gutschriften	5.625.271,40
Gutschrift	-43.852,84

Körperschaftsteuer

Vorläufiger Verlust	-21.702,93
Summe Korrekturen	-129.876,67
Einkünfte aus Gewerbebetrieb	-151.579,60
Einkommen	-151.579,60
Gem. § 22 KStG 23 % KöSt	0,00
Differenz zur Mindestkörperschaftsteuer	500,00
Körperschaftsteuer	500,00
Festgesetzte Körperschaftsteuer	500,00
Aufwandswirksame Vorauszahlungen	-500,00
Rückstellung/Aktivierung	0,00
Erfolgsneutrale KEST	-56.927,33
Gutschrift	-56.927,00

Gutschrift insgesamt **-100.779,84**

Verlustvortrag für Folgejahre	203.161,16
Restliche verrechenbare Mindest-KöSt	1.000,00

An das

- Finanzamt Österreich**, Postfach 260, 1000 Wien
 Finanzamt für Großbetriebe, Postfach 251, 1000 Wien

Füllen Sie dieses Formular nur mittels Tastatur und Bildschirm aus. Die stark umrandeten Felder sind jedenfalls auszufüllen.

Steuernummer

2 3 3 3 8 2 8 6 0

NAME/BEZEICHNUNG DES UNTERNEHMENS

FTTH Netz Waldviertel Projekt GmbH

Gesetzliche Bestimmungen ohne nähere Bezeichnung beziehen sich auf das Umsatzsteuergesetz 1994 (UStG 1994).
 Nähere Erläuterungen finden Sie in der Ausfüllhilfe U 1a.

Informationen zur elektronischen Erklärungsabgabe finden Sie auf bmf.gv.at oder direkt unter FinanzOnline (<https://finanzonline.bmf.gv.at>). Informationen zur Umsatzsteuer finden Sie auf bmf.gv.at unter Findok - Richtlinien - (Umsatzsteuerrichtlinien 2000) sowie unter Steuern - Selbstständige Unternehmer - Umsatzsteuer.

Umsatzsteuererklärung für 2024

Zutreffendes bitte ankreuzen!

ANSCHRIFT und Telefonnummer

Hauptplatz 18
3920 Groß Gerungs

Zum Unternehmen gehören Organgesellschaften

nein ja wenn ja, Anzahl der Organgesellschaften

Vom Kalenderjahr abweichendes Wirtschaftsjahr (nur in diesen Fällen auszufüllen)
 Erklärt werden die Umsätze des Wirtschaftsjahres

M M J J J J M M J J J J M M J J J J M M J J J J

vom bis und vom bis

Berechnung der Umsatzsteuer:	Bemessungsgrundlage ¹⁾ Beträge in Euro und Cent
Lieferungen, sonstige Leistungen und Eigenverbrauch: <input type="text"/>	
a) Gesamtbetrag der Bemessungsgrundlagen des Veranlagungszeitraumes 2024 für Lieferungen und sonstige Leistungen (ohne den nachstehend angeführten Eigenverbrauch) einschließlich Anzahlungen (jeweils ohne Umsatzsteuer) <input type="text"/> 000	1.165.074,58
b) zuzüglich Eigenverbrauch (§ 1 Abs. 1 Z 2, § 3 Abs. 2 und § 3a Abs. 1a) <input type="text"/> 001	+
c) abzüglich Umsätze, für die die Steuerschuld gemäß § 19 Abs. 1 zweiter Satz sowie gemäß § 19 Abs. 1a, 1b, 1c, 1d und 1e auf den Leistungsempfänger übergegangen ist. <input type="text"/> 021	-
Summe	1.165.074,58
Davon steuerfrei MIT Vorsteuerabzug gemäß	
a) § 6 Abs. 1 Z 1 IVm § 7 (Ausfuhrlieferungen) <input type="text"/> 011	-
b) § 6 Abs. 1 Z 1 IVm § 8 (Lohnveredelungen) <input type="text"/> 012	-
c) § 6 Abs. 1 Z 2 bis 6 sowie § 23 Abs. 5 (Seeschifffahrt, Luftfahrt, grenzüberschreitende Personenbeförderung, Diplomaten, Reisevorleistungen im Drittlandsgebiet usw.), § 28 Abs. 62 (Nullsatz bei der Lieferung und Installation von Photovoltaikmodulen bis 31.12.2025) <input type="text"/> 015	-
d) Art. 6 Abs. 1 (innergemeinschaftliche Lieferungen ohne die nachstehend gesondert anzuführenden Fahrzeuglieferungen) <input type="text"/> 017	-
e) Art. 6 Abs. 1, sofern Lieferungen neuer Fahrzeuge an Abnehmer ohne UID-Nummer bzw. durch Fahrzeuglieferer gemäß Art. 2 erfolgten. <input type="text"/> 018	-
Davon steuerfrei OHNE Vorsteuerabzug gemäß	
a) § 6 Abs. 1 Z 9 lit. a (Grundstücksumsätze) <input type="text"/> 019	-
b) § 6 Abs. 1 Z 27 (Kleinunternehmer) <input type="text"/> 016	-
c) § 6 Abs. 1 Z _____ (übrige steuerfreie Umsätze ohne Vorsteuerabzug) <input type="text"/> 020	-
Gesamtbetrag der steuerpflichtigen Lieferungen, sonstigen Leistungen und Eigenverbrauch (einschließlich steuerpflichtiger Anzahlungen)	1.165.074,58

¹⁾ Minusvorzeichen sind, soweit nicht vorgedruckt, beim Ausfüllen der Erklärung einzusetzen.

	Bemessungsgrundlage	Umsatzsteuer
Davon sind zu versteuern mit:		
20% Normalsteuersatz 12 022	1.165.074,58	233.014,92
10% ermäßigter Steuersatz 13 029		+
13% ermäßigter Steuersatz 14 006		+
19% für Jungholz und Mittelberg 15 037		+
10% Zusatzsteuer für pauschalierte land- und forstwirtschaftliche Betriebe 16 052		+
7% Zusatzsteuer für pauschalierte land- und forstwirtschaftliche Betriebe 17 007		+
Weiters zu versteuern:		
Steuerschuld gemäß § 11 Abs. 12 und 14, § 16 Abs. 2 sowie gemäß Art. 7 Abs. 4 18 056		+
Steuerschuld gemäß § 19 Abs. 1 zweiter Satz, § 19 Abs. 1c, 1e sowie gemäß Art. 25 Abs. 5 19 057		+
Steuerschuld gemäß § 19 Abs. 1a (Bauleistungen) 20 048		+
Steuerschuld gemäß § 19 Abs. 1b (Sicherungseigentum, Vorbehaltseigentum und Grundstücke im Zwangsversteigerungsverfahren) 20 044		+
Steuerschuld gemäß § 19 Abs. 1d (Schrott und Abfallstoffe, Verordnung BGBl. II Nr. 129/2007; Videospielekonsolen, Laptops, Tablet-Computer, Gas und Elektrizität, Gas- und Elektrizitätszertifikate, Metalle, Anlagegold, Verordnung BGBl. II Nr. 369/2013) 20 032		+
Innergemeinschaftliche Erwerbe:	Bemessungsgrundlage	
Gesamtbetrag der Bemessungsgrundlagen für innergemeinschaftliche Erwerbe 21 070		/
Davon steuerfrei gemäß Art. 6 Abs. 2 und § 28 Abs. 62 (Nullsatz für innergemeinschaftliche Erwerbe von Photovoltaikmodulen bis 31.12.2025) 22 071	-	
Gesamtbetrag der steuerpflichtigen innergemeinschaftlichen Erwerbe	0,00	
Davon sind zu versteuern mit:		
20% Normalsteuersatz 23 072		+
10% ermäßigter Steuersatz 073		+
13% ermäßigter Steuersatz 008		+
19% für Jungholz und Mittelberg 088		+
Nicht zu versteuernde Erwerbe:		
Erwerbe gemäß Art. 3 Abs. 8 zweiter Satz, die im Mitgliedsstaat des Bestimmungsortes besteuert worden sind 24 076		/
Erwerbe gemäß Art. 3 Abs. 8 zweiter Satz, die gemäß Art. 25 Abs. 2 im Inland als besteuert gelten 077		
Zwischensumme (Umsatzsteuer)		233.023,77
Berechnung der abziehbaren Vorsteuer: 25		
Gesamtbetrag der Vorsteuern [einschließlich der pauschal ermittelten Vorsteuern (Kennzahlen 084, 085, 086, 078, 068, 079) aber ohne die übrigen gesondert anzuführenden Vorsteuerbeträge (Kennzahlen 061, 083, 065, 066, 082, 087, 089, 064, 063, 067)] 060		5.902.139,16
In Kennzahl 060 enthaltene pauschal ermittelte Vorsteuern: 26		
a) Pauschallierung gemäß § 14 Abs. 1 Z 1 (Basispauschalierung) 084		
b) Drogisten, Verordnung BGBl. II Nr. 229/1999 085		
c) Bestimmte Gruppen von Unternehmern, Verordnung BGBl. Nr. 627/1983, Verordnung BGBl. II Nr. 48/2014 086		
d) Lebensmitteleinzel- oder Gemischtwarenhändler, Verordnung BGBl. II Nr. 228/1999 078		
e) Handelsvertreter, Verordnung BGBl. II Nr. 95/2000 068		
f) Künstler und Schriftsteller, Verordnung BGBl. II Nr. 417/2000 079		



Gesondert anzuführende Vorsteuerbeträge:	27		
Vorsteuern betreffend die entrichtete Einfuhrumsatzsteuer (§ 12 Abs. 1 Z 2 lit. a)		061	—
Vorsteuern betreffend die geschuldete, auf dem Abgabekonto verbuchte Einfuhrumsatzsteuer (§ 12 Abs. 1 Z 2 lit. b)	28	083	—
Vorsteuern aus dem innergemeinschaftlichen Erwerb	29	065	—
Vorsteuern betreffend die Steuerschuld gemäß § 19 Abs. 1 zweiter Satz, § 19 Abs. 1c, 1e sowie gemäß Art. 25 Abs. 5	30	066	— 8,85
Vorsteuern betreffend die Steuerschuld gemäß § 19 Abs. 1a (Bauleistungen)	30	082	—
Vorsteuern betreffend die Steuerschuld gemäß § 19 Abs. 1b (Sicherungseigentum, Vorbehaltseigentum und Grundstücke im Zwangsversteigerungsverfahren)	30	087	—
Vorsteuern betreffend die Steuerschuld gemäß § 19 Abs. 1d (Schrott und Abfallstoffe, Verordnung BGBl. II Nr. 129/2007; Videospielekonsolen, Laptops, Tablet-Computer, Gas und Elektrizität, Gas- und Elektrizitätszertifikate, Metalle, Anlagegold, Verordnung BGBl. II Nr. 369/2013)	30	089	—
Vorsteuern für Intra-Community Deliveries (ICD) neuer Fahrzeuge von Fahrzeuglieferern gemäß Art. 2	31	064	—
Davon nicht abzugsfähig gemäß § 12 Abs. 3 iVm Abs. 4 und 5	32	062	+
Berichtigung gemäß § 12 Abs. 10 und 11	33	063	
Berichtigung gemäß § 16	34	067	
Gesamtbetrag der abziehbaren Vorsteuer			-5.902.148,01
Sonstige Berichtigungen	35	090	
<input type="checkbox"/> Zahllast (Plusvorzeichen) <input checked="" type="checkbox"/> Gutschrift (Minusvorzeichen)		095	-5.669.124,24
Hierauf entrichtete Vorauszahlungen (Minusvorzeichen) bzw. durchgeführte Gutschriften (Plusvorzeichen)			5.625.271,40
Ergibt <input type="checkbox"/> Restschuld <input checked="" type="checkbox"/> Gutschrift			-43.852,84

Kammerumlagepflicht (§ 122 Wirtschaftskammergesetz) liegt vor: ja

An Kammerumlage wurde für 2024 entrichtet: 74,58
(nur auszufüllen, wenn kein abweichendes Wirtschaftsjahr vorliegt)

Beachten Sie: Bestimmte nachteilige Folgen der nicht zeitgerechten Entrichtung der Umsatzsteuer-Vorauszahlungen (Vollstreckungsmaßnahmen, Einleitung eines Finanzstrafverfahrens) können durch die umgehende Entrichtung der bereits fälligen Restschuld vermieden werden.

Ich versichere, dass ich die vorstehenden Angaben nach bestem Wissen und Gewissen **richtig und vollständig** gemacht habe. Mir ist bekannt, dass die Angaben überprüft werden und dass unvollständige oder unrichtige Angaben strafbar sind. Sollte ich nachträglich erkennen, dass die vorstehende Erklärung unrichtig oder unvollständig ist, so werde ich das Finanzamt davon unverzüglich in Kenntnis setzen (§ 139 Bundesabgabenordnung).

WICHTIGER HINWEIS: Übermitteln Sie **keine Originaldokumente/Belege**, da alle im Finanzamt einlangenden Schriftstücke nach elektr. Erfassung datenschutzkonform vernichtet werden! Bewahren Sie diese aber **mindestens 7 Jahre** für eine etwaige Überprüfung auf.

Noch einfacher können Sie diese Erklärung papierlos über bmf.gv.at (FinanzOnline) einbringen. FinanzOnline steht Ihnen kostenlos und rund um die Uhr zur Verfügung und bedarf keiner speziellen Software.

Steuerliche Vertretung (Name, Anschrift, Telefonnummer)
 Mag. (FH) Markus Gerstbauer
 Steuerberater
 Sparkassenplatz 1/3/1
 3910 Zwettl
 +43 (2822) 21330
 WT-Code: 229976

 Datum, Unterschrift bzw. firmenmäßige Zeichnung



Finanzamt Österreich, Postfach 260, 1000 Wien **Finanzamt für Großbetriebe**, Postfach 251, 1000 Wien

Dieses Formular wird maschinell gelesen, füllen Sie es daher nur mittels Tastatur und Bildschirm aus. **Eine handschriftliche Befüllung ist unbedingt zu vermeiden.** Betragsangaben in EURO und Cent (rechtsbündig). Eintragungen **außerhalb der Eingabefelder** können maschinell nicht gelesen werden. **Die stark hervorgehobenen Felder sind jedenfalls auszufüllen.**

Steuernummer

2 3 3 3 8 2 8 6 0

BEZEICHNUNG DER KÖRPERSCHAFT

FTTH Netz Waldviertel Projekt GmbH

Körperschaftsteuererklärung für 2024

Gesetzliche Bestimmungen ohne nähere Bezeichnung beziehen sich auf das Körperschaftsteuergesetz 1988 (KStG 1988).

Informationen zur elektronischen Erklärungsabgabe finden Sie auf bmf.gv.at oder direkt unter FinanzOnline (<https://finanzonline.bmf.gv.at>). Informationen zur Körperschaftsteuer finden Sie auf bmf.gv.at unter Findok - Richtlinien (Körperschaftsteuerrichtlinien 2013).

Körperschaftsteuererklärung für inländische und vergleichbare ausländische **unbeschränkt** Steuerpflichtige, die zur Führung von Büchern nach den Vorschriften des Unternehmensrechtes verpflichtet sind, sowie Genossenschaften, Betriebe gewerblicher Art und Privatstiftungen, die unter § 7 Abs. 3 fallen.

Zutreffendes bitte ankreuzen!

Sitz der Körperschaft 3920 Groß Gerungs	
Anschrift und Telefonnummer der Geschäftsleitung Hauptplatz 18, 3920 Groß Gerungs	
Branchenkennzahl (ÖNACE 2008) lt. E 2 Bitte unbedingt ausfüllen! <input type="text" value="1"/> 6 1 9	<input checked="" type="checkbox"/> Mischbetrieb
Dauer des Einkünfteermittlungszeitraumes, nur wenn abweichend von 12 Monaten (Anzahl der Monate) <input type="text" value="2"/>	Der Abschluss für das Wirtschaftsjahr ist von den zuständigen Organen genehmigt worden: ja <input checked="" type="checkbox"/> nein <input type="checkbox"/>
Bilanzstichtag <input type="text" value="3"/> <input type="text" value="1"/> <input type="text" value="1"/> <input type="text" value="2"/> <input type="text" value="2"/> <input type="text" value="0"/> <input type="text" value="2"/> <input type="text" value="4"/> Liquidationszeitraum von <input type="text" value="3"/> <input type="text" value="T"/> <input type="text" value="T"/> <input type="text" value="M"/> <input type="text" value="M"/> <input type="text" value="J"/> <input type="text" value="J"/> <input type="text" value="J"/> <input type="text" value="J"/> bis <input type="text" value="T"/> <input type="text" value="T"/> <input type="text" value="M"/> <input type="text" value="M"/> <input type="text" value="J"/> <input type="text" value="J"/> <input type="text" value="J"/> <input type="text" value="J"/>	
Das Unternehmen ist (Bitte zusätzlich das Formular K 1g ausfüllen.) <input type="text" value="4"/>	
<input type="checkbox"/> Gruppenträger <input type="checkbox"/> Gruppenmitglied <input type="checkbox"/> Minderbeteiligter einer Beteiligungsgemeinschaft	Im Veranlagungszeitraum erfolgte eine Umgründung ja <input type="checkbox"/>
<input type="checkbox"/> Die Option zugunsten der Steuerwirksamkeit wird für (eine) neue internationale Schachtelbeteiligung(en) ausgeübt (§ 10 Abs. 3, bitte <input type="text" value="5"/> Beilage K 10 anschließen). Beachten Sie bitte: Die Beilage K 10 ist auch dann anzuschließen, wenn eine Option in Vorjahren ausgeübt wurde. Im Falle einer Option im Veranlagungsjahr oder in einem Vorjahr ist daher jedenfalls die Beilage K 10 anzuschließen.	
<input type="checkbox"/> Option zur Behandlung als § 7 Abs. 3-Körperschaft für Erwerbs- und Wirtschaftsgenossenschaften <input type="text" value="6"/>	
1. Bilanzposten gemäß § 224 UGB <input type="text" value="7"/> Beträge in Euro und Cent	
Grund und Boden EKR 020-022	9310
Gebäude auf eigenem Grund EKR 030, 031	9320
Finanzanlagen EKR 08-09	9330
Vorräte EKR 100-199	9340
Forderungen aus Lieferungen und Leistungen EKR 20-21	9350 20.390,00
Sonstige Rückstellungen (ohne Rückstellungen für Abfertigungen, Pensionen oder Steuern), soweit sie nicht in Kennzahl 9363 zu erfassen sind - EKR 304-309	9360 10.000,00
Pauschalrückstellungen für sonstige ungewisse Verbindlichkeiten	9363
Verbindlichkeiten gegenüber Kreditinstituten und Finanzinstituten EKR 311-319	9370 6.624.534,71

2. Gewinn- und Verlustrechnung gemäß § 231 UGB ⁷⁾**Erträge** [Grundsätzlich sind Erträge ohne Vorzeichen anzugeben. Nur wenn sich bei einer Kennzahl ein negativer Wert ergibt, ist ein negatives Vorzeichen ("-") anzugeben.]

Umsatzerlöse (Waren-Leistungserlöse) EKR 40-44 Achtung: Diese Kennzahl muss jedenfalls ausgefüllt werden (§ 62 Abs. 5 BAO). Gegebenenfalls ist der Wert „0“ einzutragen.	9040	71.838,89
Anlagenerlöse EKR 460-462 vor allfälliger Auflösung auf 463-465 bzw. 783	9060	
Aktivierte Eigenleistungen EKR 458-459	9070	
Bestandsveränderungen EKR 450-457	9080	
Übrige Erträge (inklusive Finanzerträge, Kapitalveränderungen, Gewinnanteile aus einer stillen Beteiligung) Saldo	9090	231.562,92
Summe der Erträge (muss nicht ausgefüllt werden)		303.401,81

Aufwendungen [Grundsätzlich sind Aufwendungen ohne Vorzeichen anzugeben. Nur wenn sich bei einer Kennzahl ein negativer Wert ergibt, ist ein negatives Vorzeichen ("-") anzugeben.]

Waren, Rohstoffe, Hilfsstoffe EKR 500-539, 580	9100	3.983,08
Beigestelltes Personal (Fremdpersonal) und Fremdleistungen EKR 570-579, 581, 750-753	9110	
Personalaufwand ("eigenes Personal") EKR 60-68	9120	30.493,32
Abschreibungen auf das Anlagevermögen (zB AfA, geringwertige Wirtschaftsgüter, EKR 700 - 708), soweit sie nicht in Kennzahl 9134 zu erfassen sind	9130	186.977,37
Degressive Absetzung für Abnutzung	9134	
Abschreibungen vom Umlaufvermögen, soweit diese die im Unternehmen üblichen Abschreibungen übersteigen - EKR 707 - und Dotierung/Auflösung von Einzelwertberichtigungen zu Forderungen	9140	
Dotierung/Auflösung von pauschalen Wertberichtigungen zu Forderungen Achtung: Im Falle von Auflösungen ist der Betrag mit negativem Vorzeichen zu erfassen.	9142	
Instandhaltungen (Erhaltungsaufwand) für Gebäude EKR 72	9150	
Reise- und Fahrtspesen inkl. Kilometergeld und Diäten (ohne tatsächliche Kfz-Kosten) EKR 734-737	9160	
Tatsächliche Kfz-Kosten (ohne AfA, Leasing und Kilometergeld) EKR 732-733	9170	
Miet- und Pacht Aufwand, Leasing EKR 740-743, 744-747	9180	
Provisionen an Dritte, Lizenzgebühren EKR 754-757, 748-749	9190	
Werbe- und Repräsentationsaufwendungen, nicht in den Kennzahlen 9243 bis 9209 zu erfassenden Spenden, Trinkgelder EKR 765-769	9200	6.386,88
Buchwert abgegangener Anlagen EKR 782	9210	
Zinsen und ähnliche Aufwendungen EKR 828-834	9220	24.618,27
Gewinnanteile echter stiller Gesellschafter iSd § 27 Abs. 2 Z 4 EStG 1988	9258	
Pensionskassenbeiträge (§ 4 Abs. 4 Z 2 EStG 1988)	9248	
Betriebliche Spenden an begünstigte Forschungs- und Lehrinrichtungen, Museen, Kultur- einrichtungen, das Bundesdenkmalamt und die Internationale Anti-Korruptions-Akademie ¹⁾	9243	
Betriebliche Spenden an mildtätige Organisationen ¹⁾	9244	
Betriebliche Spenden an Umweltschutzorganisationen und Tierschutzorganisationen ¹⁾	9245	
Betriebliche Spenden an freiwillige Feuerwehren und Landesfeuerwehrverbände ¹⁾	9246	
Betriebliche Spenden an Sporteinrichtungen ¹⁾	9206	
Betriebliche Spenden an Kindergärten ¹⁾	9207	

¹⁾ Nur absetzbar, wenn die jeweilige Einrichtung in der Liste der begünstigten Spendeneinrichtungen des Bundesministeriums für Finanzen enthalten ist.

Betriebliche Spenden an Schulen ¹⁾	9208	
Betriebliche Spenden an andere von den Kennzahlen 9243 bis 9208 nicht erfasste begünstigte Einrichtungen ¹⁾	9209	
Betriebliche Zuwendungen des Veranlagungsjahres zur Vermögensausstattung einer gemeinnützigen Stiftung (§ 4b EStG 1988) ¹⁾	9261	
Betriebliche Zuwendungen des Veranlagungsjahres an die Innovationsstiftung für Bildung und/oder an deren Substiftungen (§ 4c EStG 1988) ¹⁾	9262	
Zuwendungen an eine Unternehmenszweckförderungsstiftung	9263	
Zuwendungen an eine Arbeitnehmerförderungsstiftung	9264	
Zuwendungen an eine Belegschaftsbeteiligungsstiftung	9265	
Zuwendungen an eine Mitarbeiterbeteiligungsstiftung	9266	
Übrige Aufwendungen, Kapitalveränderungen Saldo	9230	74.033,77
Summe der Aufwendungen (muss nicht ausgefüllt werden)		326.492,69
Bilanzgewinn/Bilanzverlust (ohne Berücksichtigung eines Gewinnvortrages/Verlustvortrages, einschließlich allfälliger ausländischer Einkünfte, für die das Besteuerungsrecht auf Grund von Doppelbesteuerungsabkommen einem anderen Staat zusteht)		-23.090,88
3. Korrekturen des Bilanzgewinnes/Bilanzverlustes (Steuerliche Mehr-/Weniger-Rechnung)		
<i>Zur Ermittlung des zu versteuernden Gewinnes/Verlustes ist der Bilanzgewinn/Bilanzverlust - soweit er nicht bereits nach steuerlichen Vorschriften ermittelt wurde - durch die nachfolgenden Zu- bzw. Abrechnungen zu korrigieren. Gewinnerhöhende Korrekturen sind ohne Vorzeichen, gewinnmindernde Korrekturen sind mit negativem Vorzeichen ("-") anzugeben.</i>		
Investitionsfreibetrag (10%)	9276	
Öko-Investitionsfreibetrag (15%)	9277	-150.000,00
Nachzuversteuernder Investitionsfreibetrag	9337	
Öko-Zuschlag für Aufwendungen in Wohngebäuden (§ 124b Z 452 lit. a EStG 1988)	9338	
Zuführung zu Rücklagen/Auflösung von Rücklagen	8 9236	
Gewinne/Verluste von Gruppenmitgliedern, die auf Grund eines Ergebnisabführungsvertrages im unternehmensrechtlichen Bilanzgewinn/Bilanzverlust des Gruppenträgers enthalten sind	9 9238	
Korrekturen zu Abschreibungen auf das Anlagevermögen gemäß Kennzahl 9130, soweit sie nicht in Kennzahl 9269 zu erfassen sind	9240	0,00
Korrekturen zu Abschreibungen auf das Anlagevermögen gemäß Kennzahl 9130, soweit die beschleunigte Gebäudeabschreibung (§ 8 Abs. 1a und § 124b Z 451 EStG 1988) betroffen ist	9269	
Korrekturen gemäß § 7 Abs. 1a EStG 1988 zu degressiven Abschreibungen gemäß Kennzahl 9134	9268	
Bei der Veranlagung 2024 zu erfassende Wertberichtigungsfünftelbetrag gemäß § 124b Z 372 lit. a iVm lit. c EStG 1988 („Forderungsalbestand“)	10 9273	
Korrekturen zu Kfz-Kosten	9260	
Korrekturen zu Miet- und Pacht Aufwand, Leasing (EKR 740-743, 744-747) - Kennzahl 9180	9270	
Korrekturen zu Werbe- und Repräsentationsaufwendungen, Spenden, Trinkgelder (EKR 765-769) - Kennzahl 9200	9280	0,00
Korrekturen betreffend Spenden der Kennzahlen 9243 bis 9209	11 9317	
Korrekturen betreffend Zuwendungen zur Vermögensausstattung einer gemeinnützigen Stiftung - Kennzahl 9261	11 9322	
Korrekturen betreffend Zuwendungen an die Innovationsstiftung für Bildung und deren Substiftungen - Kennzahl 9262	11 9325	
Korrekturen im Zusammenhang mit Sozialkapitalrückstellungen (§ 14 EStG 1988)	9282	
Bei der Veranlagung 2024 zu erfassende Rückstellungsfünftelbetrag gemäß § 124b Z 372 lit. b iVm lit. c EStG 1988 („Altbeträge“)	12 9274	
Übrige nicht in Kennzahl 9292 zu berücksichtigende Korrekturen im Zusammenhang mit sonstigen Rückstellungen	9286	

¹⁾ Nur absetzbar, wenn die jeweilige Einrichtung in der Liste der begünstigten Spendeneinrichtungen des Bundesministeriums für Finanzen enthalten ist.



Körperschaftsteuer (einschließlich der Zuführung zu Rückstellungen, abzüglich von Rückstellungsaufösungen und Erstattungen), ausländische Personensteuer laut Kennzahl 841 sowie Steuerumlagen bei Bestehen einer Unternehmensgruppe	13	9292	500,00
Kapitalertragsteuer von vereinnahmten Kapitalerträgen, die vom Schuldner einbehalten oder übernommen werden		9293	
6/7 der gemäß § 12 Abs. 3 Z 2 zu verteilenden Abschreibungen und Verluste betreffend Kapitalanteile	14	9294	
Korrekturen betreffend Entgelte für Arbeits- und Werkleistungen (§ 20 Abs. 1 Z 7 und Z 8 EStG 1988 iVm § 12 Abs. 1 Z 8)	15	9257	
Hinzuzurechnende Vergütungen jeder Art an Mitglieder des Aufsichtsrates, Verwaltungsrates oder an andere mit der Überwachung der Geschäftsführung beauftragte Personen gemäß § 12 Abs. 1 Z 7		9295	
Hinzuzurechnende Zinsen und Lizenzgebühren gemäß § 12 Abs. 1 Z 10	16	9318	
Hinzuzurechnende Aufwendungen gemäß § 14 KStG 1988	17	9333	
Hinzuzurechnende Erträge gemäß § 14 KStG 1988	17	9334	
Siebel gemäß § 12 Abs. 3 Z 2 ab dem zweiten Wirtschaftsjahr des Verteilungszeitraumes	14	9296	
Fünfteilbeträge aus Firmenwertabschreibungen gemäß § 9 Abs. 7 (nur bei Gruppenbesteuerung und Beteiligungserwerb vor dem 1.3.2014)	18	9297	
Beteiligungserträge gemäß § 10 Abs. 1 Z 1 bis 4	19	9298	
Beteiligungserträge gemäß § 10 Abs. 1 Z 5 und 6	19	9313	
Beteiligungserträge gemäß § 10 Abs. 1 Z 7 (internationale Schachtelbeteiligung)	19	9314	
Steuerfreie Wertänderungen gemäß § 10 Abs. 3 (Internationale Schachtelbeteiligung)	20	9302	
Nachversteuerung ausländischer Verluste (§ 2 Abs. 8 Z 4 EStG 1988)	21	9303	+
Zu- oder Abschlag gemäß § 4 Abs 2 EStG 1988		9247	+
Sonstige Zurechnungen	22	9304	19.623,33
Sonstige Abrechnungen	23	9306	
Bilanzgewinn/Bilanzverlust nach den obigen Korrekturen		704	-152.967,55
Hinzurechnungspflichtige Passivinkünfte niedrigbesteuerten ausländischer Körperschaften und Betriebsstätten gemäß § 10a - bitte für die betroffene(n) Beteiligung(en)/Betriebsstätte(n) die Beilage K 12 ausfüllen		599	
Zuzurechnende Ergebnisse als Minderbeteiligter einer Beteiligungsgemeinschaft an inländischen Zielkörperschaften (Beilage K 1g)		726	
Zuzurechnende Ergebnisse als Minderbeteiligter einer Beteiligungsgemeinschaft an ausländischen Zielkörperschaften (Beilage K 1g)		827	
Abzüglich positiver ausländischer Einkünfte, für die das Besteuerungsrecht auf Grund von Doppelbesteuerungsabkommen einem anderen Staat zusteht	24	678	
Einkünfte aus Anlass der Einräumung von Leistungsrechten (§ 107 EStG 1988), die <input type="checkbox"/> im Umfang von 33 % des Auszahlungsbetrages (ohne USt) <input type="checkbox"/> in der durch ein Gutachten nachgewiesenen Höhe zu besteuern sind (Regelbesteuerungsoption gem. § 107 Abs. 11 EStG 1988 iVm § 24 Abs. 7)	25	554	
4. Gesamtbetrag der Einkünfte vor Anwendung des Punktes 6 Muss bei Berücksichtigung von Punkt 6 jedenfalls ausgefüllt werden.		777	-152.967,55
5. Steuerbemessung nach § 26 c bei auf die Jahre 2023 und 2024 aufzuteilendem Einkommen			
Nur auszufüllen, wenn eine allquote Aufteilung gemäß § 26c Z 85 lit. b erfolgen soll: Bei Unternehmensgruppen gemäß § 9 ist dieser Punkt nur vom Gruppenträger auszufüllen			
T T M M J J J J		T T M M J J J J	
Beginn des Wirtschaftsjahres		Ende des Wirtschaftsjahres	
Nur auszufüllen, wenn die Aufteilung der betrieblichen Einkünfte auf Grundlage eines Zwischenabschlusses zum 31. Dezember 2023 erfolgen soll: Bei Unternehmensgruppen gemäß § 9 ist diese Aufteilung gemäß § 26c Z 85 lit. c nicht zulässig			
Höhe des Gewinnes/Verlustes bis zum 31.12.2023			



6. Zinsschranke (§ 12a)

Bei Unternehmensgruppen gemäß § 9 ist dieser Punkt nur vom Gruppenträger auszufüllen.

<input type="checkbox"/>	Die Zinsschranke kommt aufgrund der Ausnahme für eigenständige Körperschaften nicht zur Anwendung (§ 12a Abs. 2) 26 Nicht anwendbar bei Vorliegen einer Unternehmensgruppe gemäß § 9 (§ 12a Abs. 7 Z 5)	
<input type="checkbox"/>	Ein gemäß § 12a Abs. 1 nicht abzugsfähiger Zinsüberhang wurde aufgrund der Erfüllung der Voraussetzung des § 12a Abs. 5 (Eigenkapitalquotenvergleich) zur Gänze abgezogen (Kennzahl 168 darf nicht ausgefüllt werden) 27	X
<input type="checkbox"/>	Hinzuzurechnender nicht abzugsfähiger Zinsüberhang gemäß § 12a KStG 1988 Es wird beantragt, den Betrag der Kennzahl 168 als Zinsvortrag in späteren Wirtschaftsjahren zu berücksichtigen. Bitte die Beilage K 12a oder K 12a-G anschließen 28 168	+
<input type="checkbox"/>	Abzugsfähiger Zinsvortrag gemäß § 12a Abs. 6 Z 1 KStG 1988 (bitte die Beilage K 12a oder K 12a-G anschließen) 29 177	-
<input type="checkbox"/>	Es wird beantragt, das nicht verbrauchte verrechenbare EBITDA in die darauffolgenden fünf Wirtschaftsjahre vorzutragen in Höhe von (EBITDA-Vortrag): Bitte die Beilage K 12a oder K 12a-G anschließen 30 170	+
<input type="checkbox"/>	Verbrauch des EBITDA-Vortrages gemäß § 12a Abs. 6 Z 2 lit. b KStG 1988 (bitte die Beilage K 12a oder K 12a-G anschließen) 31 178	-
7. Gesamtbetrag der Einkünfte (nach Berücksichtigung von Punkt 6) Muss nicht ausgefüllt werden		-152.967,55

8. Ausländische VerlusteBei Ermittlung der Einkünfte wurden nach österreichischem Steuerrecht ermittelte **ausländische Verluste höchstens** im Ausmaß des Verlustes nach ausländischem Steuerrecht berücksichtigt (Achtung: Die Kennzahl **746** und/oder **944** muss bei Berücksichtigung ausländischer Verluste jedenfalls ausgefüllt werden)

<input type="checkbox"/>	Berücksichtigte Verluste aus Staaten, mit denen eine umfassende Amtshilfe besteht 32 746	
<input type="checkbox"/>	Berücksichtigte Verluste aus Staaten, mit denen keine umfassende Amtshilfe besteht 32 944	

9. In den Einkünften aus Gewerbebetrieb sind enthalten/anzurechnende Steuern

Anrechenbare Inländische Kapitalertragsteuer 33 645	56.927,33
---	-----------

Anrechenbare Steuern bei Hinzurechnungsbesteuerung (§ 10a)

Auf Passiveinkünfte gemäß Kennzahl 599 entfallende anrechenbare tatsächliche Steuerbelastung der beherrschten Körperschaft/Betriebsstätte 318	
Auf Passiveinkünfte gemäß Kennzahl 599 entfallende anrechenbare vergleichbare ausländische vorgelagerte Hinzurechnungsbesteuerung 319	

Methodenwechsel (§ 10a Abs. 7)

Beteiligungserträge gemäß § 10a Abs. 7 - bitte für die betroffenen Beteiligungen die Beilage K 12 ausfüllen 289	
Darauf ist ausländische Körperschaftsteuer anzurechnen in Höhe von 290	
Darauf ist ausländische Quellensteuer anzurechnen in Höhe von 291	

Sonstiges

Sonstige ausländische Einkünfte 840	
Darauf ist ausländische Steuer anzurechnen in Höhe von 841	

Verlustanteile aus der Beteiligung an Personengesellschaften/-gemeinschaften (Beilage K 11) 34	
Darin enthaltene nicht ausgleichsfähige Verluste (§ 2 Abs. 2a EStG 1988) 615	

Gewinnanteile aus der Beteiligung an Personengesellschaften/-gemeinschaften (Beilage K 11) 34	
Bei Ermittlung der positiven Einkünfte aus der Beteiligung an einer Mitunternehmerschaft berücksichtigte Spenden aus dem Betriebsvermögen 933	X

Mit Gewinnanteilen aus der Beteiligung an Personengesellschaften als Mitunternehmer sind nicht ausgleichsfähige Verluste aus Vorjahren (§ 2 Abs. 2a EStG 1988) zu verrechnen in Höhe von 616	
Anzurechnende Abzugsteuer gemäß § 107 EStG 1988 iVm § 24 Abs. 7 für Einkünfte aus Anlass der Einräumung von Leitungsrechten 25 292	
Einkünfte, die gemäß Energieförderungsgesetz (EnFG) begünstigt sind. Achtung: Die Begünstigung ist nur anwendbar, wenn der Betriebsbeginn vor dem 1.1.2019 erfolgt ist. 670	

10. Sonderausgaben

Verlustabzug a) Offene Verlustabzüge aus Vorjahren 35 619	51.581,56
b) Im Gesamtbetrag der Einkünfte enthaltene Einkünfte gemäß § 8 Abs. 4 Z 2 lit. b zur Ermittlung der Vortragsgrenze (ohne die in Kennzahl 9855 oder 9875 der Beilage K 1g zu erfassenden nachzuversteuernden Verluste ausländischer Gruppenmitglieder) 36 624	

11. SanierungsgewinnGewinn aus einem Schuldnachlass gemäß § 23a Abs. 2 (Kennzahl **669**)Zu leistende Quote in Prozent **12. Entrichtung der Steuerschuld in Raten (§ 6 Z 6 lit. c EStG 1988)** Es wird beantragt die gemäß § 6 Z 6 lit. a und b EStG 1988 entstandene Steuerschuld für einen in den Einkünften enthaltenen Betrag in **Raten** zu entrichten. Von diesem Betrag entfällt auf Wirtschaftsgüter des Anlagevermögens (**5 Raten**) der Betrag von Umlaufvermögens (**2 Raten**) der Betrag von **13. Sonstiges**Ausschüttungen oder Zuwendungen sind beschlossen worden in Höhe von Davon ist ein Betrag von durch nachstehende Gründe dem Steuerabzug vom Kapitalertrag nicht unterlegen:a) Einlagenrückzahlung im Sinne des § 4 Abs. 12 EStG 1988 b) Wesentliche Beteiligung (§ 94 Z 2 EStG 1988) c) Andere GründeTilgungsbetrag von vorbehaltenen Entnahmen gemäß § 18 Abs. 2 Z 1 UmgrStG Restbetrag vorbehaltener Entnahmen bei Beschluss auf Auflösung, Verschmelzung, Umwandlung oder Aufspaltung gemäß § 18 Abs. 2 Z 1 UmgrStG Es ist ein Zuschlag gemäß § 22 Abs. 3 in Höhe von 25% von folgendem Betrag zu entrichten Von Mittelstandsfinanzierungsgesellschaften gemäß § 6b Abs. 6 mit 27,5% zu versteuernde Beträge Ein Antrag auf Anrechnung von ausländischer Körperschaftsteuer aus Vorjahren wird für folgenden Betrag gestellt (Anrechnungsvortrag, § 10a Abs. 9) Anzurechnende Mindestkörperschaftsteuer nach einer Umgründung

Hinweis für Mitarbeiterbeteiligungsstiftungen (§ 4d Abs. 4 EStG 1988): Gemeinsam mit dieser Erklärung sind die Informationen gemäß der Verordnung BGBl II Nr. 290/2020 zu übermitteln. Diese Übermittlung hat im Wege der Datenstromübermittlung oder im Weg eines Webservices zu erfolgen.

Ich versichere, dass ich die vorstehenden Angaben nach bestem Wissen und Gewissen **richtig** und **vollständig** gemacht habe. Mir ist bekannt, dass die Angaben überprüft werden und dass unvollständige oder unrichtige Angaben strafbar sind. Sollte ich nachträglich erkennen, dass die vorstehende Erklärung unrichtig oder unvollständig ist, so werde ich das Finanzamt davon unverzüglich in Kenntnis setzen (§ 139 Bundesabgabenordnung).

WICHTIGER HINWEIS: Bitte übermitteln Sie **keine Originaldokumente/Belege**, da alle im Finanzamt einlangenden Schriftstücke nach elektr. Erfassung datenschutzkonform vernichtet werden! Bewahren Sie diese aber mindestens **7 Jahre** für eine etwaige Überprüfung auf.

Noch einfacher können Sie diese Erklärung papierlos über bmf.gv.at (FinanzOnline) einbringen. FinanzOnline steht Ihnen kostenlos und rund um die Uhr zur Verfügung und bedarf keiner speziellen Software.

Steuerliche Vertretung (Name, Anschrift, Telefonnummer)
Mag. (FH) Markus Gerstbauer
Steuerberater
Sparkassenplatz 1/3/1
3910 Zwettl
+43 (2822) 21330
WT-Code: 229976

Datum, Unterschrift

Lagebericht

der

FTTH Netz Waldviertel Projekt GmbH

1. Bericht über den Geschäftsverlauf und die wirtschaftliche Lage

- Geschäftsverlauf

Weiterführung der Bauphase

Intensiver Netzausbau mit Tiefbauarbeiten in allen 14 Ausbauclustern

Fertigstellung der POP-Gebäude und der zentralen Backbone Strecken zwischen den 14 POPs

Realisierung der beiden Netzanbindungen für einen redundanten und ausfallsicheren Netzbetrieb zum zentralen Internetknoten im InterXion in Wien 21

Fertigstellung eines betriebsbereiten Basisnetzwerkes im Sommer 2024 als Voraussetzung für die Aktivierung von Kundenanschlüssen

Start der Tiefbauarbeiten für die ersten Kundenanschlüsse

Kontinuierliche Anschaltung und Inbetriebnahme der Kundenanschlüsse ab August 2024

Weiterhin gute Nachfrage nach Kundenanschlussbestellungen zum Bauphasenpreis

Abschluss der Tiefbauarbeiten in 6 von 14 Ausbauclustern mit Jahresende 2024

- Bericht über die Zweigniederlassungen

Es bestehen keine Zweigniederlassungen.

- - Finanzielle Leistungsindikatoren

Kennzahlen gemäß Unternehmensreorganisationsgesetz (URG)

Ermittlung der Eigenmittelquote gemäß § 23 URG:

	2024 EUR	2023 EUR
Eigenkapital laut Bilanz	61 009,27	82 712,20
Gesamtkapital (§224 Abs. 3 UGB)	33 467 108,91	12 925 328,93
- von den Vorräten absetzbare Anzahlungen	0,00	0,00
- Investitionszuschüsse	-21 101 467,03	-11 188 087,00
= Gesamtkapital	<u>12.365.641,88</u>	<u>1 737 241,93</u>

Eigenmittelquote gemäß § 23 URG:

<u>Eigenkapital x 100</u> Gesamtkapital	=	0,5 %	4,8 %
--	---	--------------	--------------

Ermittlung der fiktiven Schuldentilgungsdauer gemäß § 24 URG:

	2024 EUR	2023 EUR
Rückstellungen	10 000,00	6 500,00
+ Verbindlichkeiten	11 203 896,92	1 648 029,73
- sonstige Wertpapiere und Anteile	0,00	0,00
- von den Vorräten absetzbare Anzahlungen	0,00	0,00
- liquide Mittel	-96.937,63	-9 106 352,43
= effektives Fremdkapital	<u>11.116.959,29</u>	<u>-7 451 822,70</u>
Jahresfehlbetrag/-überschuss	21 702,93	67 733,73
+ Abschreibungen auf das Anlagevermögen und Verluste aus dem Abgang von Anlagevermögen	543 241,39	0,00
- Zuschreibungen zum Anlagevermögen und Gewinne aus dem Abgang von Anlagevermögen	0,00	0,00
- Auflösung Investitionszuschüsse	-357 651,97	-0,00
+/- Veränderung langfristiger Rückstellungen	0,00	0,00
= Mittelüberschuss	<u>163 886,49</u>	<u>67 733,73</u>

Fiktive Schuldentilgungsdauer gemäß § 24 URG:

<u>(effektives) Fremdkapital</u> Mittelüberschuss	=	67,8 Jahre	k. A. (kein effektives Fremdkapital)
--	---	-------------------	---

Nach § 22 des URG wird Reorganisationsbedarf vermutet, wenn die Eigenmittelquote weniger als 8 % und die fiktive Schuldentilgungsdauer mehr als 15 Jahre beträgt.

2. Bericht über die voraussichtliche Entwicklung (Prognosebericht), die Risiken des Unternehmens und die Verwendung von Finanzinstrumenten

- Voraussichtliche Entwicklung des Unternehmens (Prognosebericht)

Die Bestellungen der Anschlüsse sind über Plan.

- Wesentliche Risiken und Ungewissheiten

Marktrisiko:

Mit dem Aktivnetzbetreiber wurde ein Vertrag abgeschlossen. Diese liegt in der Höhe der Planrechnung vor. Daher kann mit den laufenden Einnahmen gut geplant werden, womit das Marktrisiko sehr gering eingeschätzt werden kann.

Liquiditätsrisiko:

Das benötigte Kapital wird von den Gesellschaftern zur Verfügung gestellt. Die ersten beiden Tranchen der Fördergelder wurden bereits ausbezahlt. Die Ausfinanzierung mit einem Bankenkonsortium ist abgeschlossen.

- Verwendung von Finanzinstrumenten

Es werden keine derivativen Finanzinstrumente eingesetzt.

3. Bericht über die Forschung und Entwicklung

Eigene Forschungs- und Entwicklungsbereiche wurden nicht unterhalten.

4. Bericht über den Bestand sowie den Erwerb und die Veräußerung eigener Anteile

Es gibt keinen Erwerb oder eine Veräußerung eigener Anteile.

Groß Gerungs, am 20.08.2025



Allgemeine Auftragsbedingungen für Wirtschaftstreuhandberufe (AAB 2018)

Zur Verfügung gestellt vom Vorstand der Kammer der Steuerberater:innen und Wirtschaftsprüfer:innen

Präambel und Allgemeines

(1) Auftrag im Sinne dieser Bedingungen meint jeden Vertrag über vom zur Ausübung eines Wirtschaftstreuhandberufes Berechtigten in Ausübung dieses Berufes zu erbringende Leistungen (sowohl faktische Tätigkeiten als auch die Besorgung oder Durchführung von Rechtsgeschäften oder Rechtshandlungen, jeweils im Rahmen der §§ 2 oder 3 Wirtschaftstreuhandberufsgesetz 2017 (WTBG 2017)). Die Parteien des Auftrages werden in Folge zum einen „Auftragnehmer“, zum anderen „Auftraggeber“ genannt).

(2) Diese Allgemeinen Auftragsbedingungen für Wirtschaftstreuhandberufe gliedern sich in zwei Teile: Die Auftragsbedingungen des I. Teiles gelten für Aufträge, bei denen die Auftragserteilung zum Betrieb des Unternehmens des Auftraggebers (Unternehmer iSd KSchG) gehört. Für Verbrauchergeschäfte gemäß Konsumentenschutzgesetz (Bundesgesetz vom 8.3.1979/BGBI Nr.140 in der derzeit gültigen Fassung) gelten sie insoweit der II. Teil keine abweichenden Bestimmungen für diese enthält.

(3) Im Falle der Unwirksamkeit einer einzelnen Bestimmung ist diese durch eine wirksame, die dem angestrebten Ziel möglichst nahe kommt, zu ersetzen.

I. TEIL

1. Umfang und Ausführung des Auftrages

(1) Der Umfang des Auftrages ergibt sich in der Regel aus der schriftlichen Auftragsvereinbarung zwischen Auftraggeber und Auftragnehmer. Fehlt diesbezüglich eine detaillierte schriftliche Auftragsvereinbarung gilt im Zweifel (2)-(4).

(2) Bei Beauftragung mit Steuerberatungsleistungen umfasst die Beratungstätigkeit folgende Tätigkeiten:

- Ausarbeitung der Jahressteuererklärungen für die Einkommen- oder Körperschaftsteuer sowie Umsatzsteuer und zwar auf Grund der vom Auftraggeber vorzulegenden oder (bei entsprechender Vereinbarung) vom Auftragnehmer erstellten Jahresabschlüsse und sonstiger, für die Besteuerung erforderlichen Aufstellungen und Nachweise. Wenn nicht ausdrücklich anders vereinbart, sind die für die Besteuerung erforderlichen Aufstellungen und Nachweise vom Auftraggeber beizubringen.
- Prüfung der Bescheide zu den unter a) genannten Erklärungen.
- Verhandlungen mit den Finanzbehörden im Zusammenhang mit den unter a) und b) genannten Erklärungen und Bescheiden.
- Mitwirkung bei Betriebsprüfungen und Auswertung der Ergebnisse von Betriebsprüfungen hinsichtlich der unter a) genannten Steuern.
- Mitwirkung im Rechtsmittelverfahren hinsichtlich der unter a) genannten Steuern.

Erhält der Auftragnehmer für die laufende Steuerberatung ein Pauschalhonorar, so sind mangels anderweitiger schriftlicher Vereinbarungen die unter d) und e) genannten Tätigkeiten gesondert zu honorieren.

(3) Soweit die Ausarbeitung von einer oder mehreren Jahressteuererklärung(en) zum übernommenen Auftrag zählt, gehört dazu nicht die Überprüfung etwaiger besonderer buchmäßiger Voraussetzungen sowie die Prüfung, ob alle in Betracht kommenden insbesondere umsatzsteuerrechtlichen Begünstigungen wahrgenommen worden sind, es sei denn, hierüber besteht eine nachweisliche Beauftragung.

(4) Die Verpflichtung zur Erbringung anderer Leistungen gemäß §§ 2 und 3 WTBG 2017 bedarf jedenfalls nachweislich einer gesonderten Beauftragung.

(5) Vorstehende Absätze (2) bis (4) gelten nicht bei Sachverständigentätigkeit.

(6) Es bestehen keinerlei Pflichten des Auftragnehmers zur Leistungserbringung, Warnung oder Aufklärung über den Umfang des Auftrages hinaus.

(7) Der Auftragnehmer ist berechtigt, sich zur Durchführung des Auftrages geeigneter Mitarbeiter und sonstiger Erfüllungsgehilfen (Subunternehmer) zu bedienen, als auch sich bei der Durchführung des Auftrages durch einen Berufsbefugten substituieren zu lassen. Mitarbeiter im Sinne dieser Bedingungen meint alle Personen, die den Auftragnehmer auf regelmäßiger oder dauerhafter Basis bei seiner betrieblichen Tätigkeit unterstützen, unabhängig von der Art der rechtsgeschäftlichen Grundlage.

(8) Der Auftragnehmer hat bei der Erbringung seiner Leistungen ausschließlich österreichisches Recht zu berücksichtigen; ausländisches Recht ist nur bei ausdrücklicher schriftlicher Vereinbarung zu berücksichtigen.

(9) Ändert sich die Rechtslage nach Abgabe der abschließenden schriftlichen als auch mündlichen beruflichen Äußerung, so ist der Auftragnehmer nicht verpflichtet, den Auftraggeber auf Änderungen oder sich daraus ergebende Folgen hinzuweisen. Dies gilt auch für in sich abgeschlossene Teile eines Auftrages.

(10) Der Auftraggeber ist verpflichtet dafür Sorge zu tragen, dass die von ihm zur Verfügung gestellten Daten vom Auftragnehmer im Rahmen der Leistungserbringung verarbeitet werden dürfen. Diesbezüglich hat der Auftraggeber insbesondere aber nicht ausschließlich die anwendbaren datenschutz- und arbeitsrechtlichen Bestimmungen zu beachten.

(11) Bringt der Auftragnehmer bei einer Behörde ein Anbringen elektronisch ein, so handelt er – mangels ausdrücklicher gegenteiliger Vereinbarung – lediglich als Bote und stellt dies keine ihm oder einem einreichend Bevollmächtigten zurechenbare Willens- oder Wissenserklärung dar.

(12) Der Auftraggeber verpflichtet sich, Personen, die während des Auftragsverhältnisses Mitarbeiter des Auftragnehmers sind oder waren, während und binnen eines Jahres nach Beendigung des Auftragsverhältnisses nicht in seinem Unternehmen oder in einem ihm nahestehenden Unternehmen zu beschäftigen, widrigenfalls er sich zur Bezahlung eines Jahresbezuges des übernommenen Mitarbeiters an den Auftragnehmer verpflichtet.

2. Aufklärungspflicht des Auftraggebers; Vollständigkeitserklärung

(1) Der Auftraggeber hat dafür zu sorgen, dass dem Auftragnehmer auch ohne dessen besondere Aufforderung alle für die Ausführung des Auftrages notwendigen Unterlagen zum vereinbarten Termin und in Ermangelung eines solchen rechtzeitig in geeigneter Form vorgelegt werden und ihm von allen Vorgängen und Umständen Kenntnis gegeben wird, die für die Ausführung des Auftrages von Bedeutung sein können. Dies gilt auch für die Unterlagen, Vorgänge und Umstände, die erst während der Tätigkeit des Auftragnehmers bekannt werden.

(2) Der Auftragnehmer ist berechtigt, die ihm erteilten Auskünfte und übergebenen Unterlagen des Auftraggebers, insbesondere Zahlenangaben, als richtig und vollständig anzusehen und dem Auftrag zu Grunde zu legen. Der Auftragnehmer ist ohne gesonderten schriftlichen Auftrag nicht verpflichtet, Unrichtigkeiten fest zu stellen. Insbesondere gilt dies auch für die Richtigkeit und Vollständigkeit von Rechnungen. Stellt er allerdings Unrichtigkeiten fest, so hat er dies dem Auftraggeber bekannt zu geben. Er hat im Finanzstrafverfahren die Rechte des Auftraggebers zu wahren.

(3) Der Auftraggeber hat dem Auftragnehmer die Vollständigkeit der vorgelegten Unterlagen sowie der gegebenen Auskünfte und Erklärungen im Falle von Prüfungen, Gutachten und Sachverständigentätigkeit schriftlich zu bestätigen.

(4) Wenn bei der Erstellung von Jahresabschlüssen und anderen Abschlüssen vom Auftraggeber erhebliche Risiken nicht bekannt gegeben worden sind, bestehen für den Auftragnehmer insoweit diese Risiken schlagend werden keinerlei Ersatzpflichten.

(5) Vom Auftragnehmer angegebene Termine und Zeitpläne für die Fertigstellung von Produkten des Auftragnehmers oder Teilen davon sind bestmögliche Schätzungen und, sofern nicht anders schriftlich vereinbart, nicht bindend. Selbiges gilt für etwaige Honorarschätzungen: diese werden nach bestem Wissen erstellt; sie sind jedoch stets unverbindlich.

(6) Der Auftraggeber hat dem Auftragnehmer jeweils aktuelle Kontaktdaten (insbesondere Zustelladresse) bekannt zu geben. Der Auftragnehmer darf sich bis zur Bekannngabe neuer Kontaktdaten auf die Gültigkeit der zuletzt vom Auftraggeber bekannt gegebenen Kontaktdaten verlassen, insbesondere Zustellung an die zuletzt bekannt gegebene Adresse vornehmen lassen.

3. Sicherung der Unabhängigkeit

(1) Der Auftraggeber ist verpflichtet, alle Vorkehrungen zu treffen, um zu verhindern, dass die Unabhängigkeit der Mitarbeiter des Auftragnehmers gefährdet wird, und hat selbst jede Gefährdung dieser Unabhängigkeit zu unterlassen. Dies gilt insbesondere für Angebote auf Anstellung und für Angebote, Aufträge auf eigene Rechnung zu übernehmen.

(2) Der Auftraggeber nimmt zur Kenntnis, dass seine hierfür notwendigen personenbezogenen Daten sowie Art und Umfang inklusive Leistungszeitraum der zwischen Auftragnehmer und Auftraggeber vereinbarten Leistungen (sowohl Prüfungs- als auch Nicht- prüfungsleistungen) zum Zweck der Überprüfung des Vorliegens von Befangenheits- oder Ausschließungsgründen und Interessenkollisionen in einem allfälligen Netzwerk, dem der Auftragnehmer angehört, verarbeitet und zu diesem Zweck an die übrigen Mitglieder dieses Netzwerkes auch ins Ausland übermittelt werden. Hierfür entbindet der Auftraggeber den Auftragnehmer nach dem Datenschutzgesetz und gemäß § 80 Abs 4 Z 2 WTBG 2017 ausdrücklich von dessen Verschwiegenheitspflicht. Der Auftraggeber kann die Entbindung von der Verschwiegenheitspflicht jederzeit widerrufen.

4. Berichterstattung und Kommunikation

(1) (Berichterstattung durch den Auftragnehmer) Bei Prüfungen und Gutachten ist, soweit nichts anderes vereinbart wurde, ein schriftlicher Bericht zu erstatten.

(2) (Kommunikation an den Auftraggeber) Alle auftragsbezogenen Auskünfte und Stellungnahmen, einschließlich Berichte, (allesamt Wissens- erklärungen) des Auftragnehmers, seiner Mitarbeiter, sonstiger Erfüllungsgehilfen oder Substitute („berufliche Äußerungen“) sind nur dann verbindlich, wenn sie schriftlich erfolgen. Berufliche Äußerungen in elektronischen Dateiformaten, welche per Fax oder E-Mail oder unter Verwendung ähnlicher Formen der elektronischen Kommunikation (speicher- und wiedergabefähig und nicht mündlich dh zB SMS aber nicht Telefon) erfolgen, übermittelt oder bestätigt werden, gelten als schriftlich; dies gilt ausschließlich für berufliche Äußerungen. Das Risiko der Erteilung der beruflichen Äußerungen durch dazu Nichtbefugte und das Risiko der Übersendung dieser trägt der Auftraggeber.

(3) (Kommunikation an den Auftraggeber) Der Auftraggeber stimmt hiermit zu, dass der Auftragnehmer elektronische Kommunikation mit dem Auftraggeber (zB via E-Mail) in unverschlüsselter Form vornimmt. Der Auftraggeber erklärt, über die mit der Verwendung elektronischer Kommunikation verbundenen Risiken (insbesondere Zugang, Geheimhaltung, Veränderung von Nachrichten im Zuge der Übermittlung) informiert zu sein. Der Auftragnehmer, seine Mitarbeiter, sonstigen Erfüllungsgehilfen oder Substitute haften nicht für Schäden, die durch die Verwendung elektronischer Kommunikationsmittel verursacht werden.

(4) (Kommunikation an den Auftragnehmer) Der Empfang und die Weiterleitung von Informationen an den Auftragnehmer und seine Mitarbeiter sind bei Verwendung von Telefon – insbesondere in Verbindung mit automatischen Anrufbeantwortungssystemen, Fax, E-Mail und anderen Formen der elektronischen Kommunikation – nicht immer sichergestellt. Aufträge und wichtige Informationen gelten daher dem Auftragnehmer nur dann als zugegangen, wenn sie auch physisch (nicht (fern-)mündlich oder elektronisch) zugegangen sind, es sei denn, es wird im Einzelfall der Empfang ausdrücklich bestätigt. Automatische Übermittlungs- und Lesebestätigungen gelten nicht als solche ausdrücklichen Empfangsbestätigungen. Dies gilt insbesondere für die Übermittlung von Beschwerden und anderen Informationen über Fristen. Kritische und wichtige Mitteilungen müssen daher per Post oder Kurier an den Auftragnehmer gesandt werden. Die Übergabe von Schriftstücken an Mitarbeiter außerhalb der Kanzlei gilt nicht als Übergabe.

(5) (Allgemein) Schriftlich meint insoweit in Punkt 4 (2) nicht anderes bestimmt, Schriftlichkeit iSd § 886 ABGB (Unterschriftlichkeit). Eine fortgeschrittene elektronische Signatur (Art. 26 eIDASVO, (EU) Nr. 910/2014) erfüllt das Erfordernis der Schriftlichkeit iSd § 886 ABGB (Unterschriftlichkeit), soweit dies innerhalb der Parteidisposition liegt.

(6) (Werbliche Information) Der Auftragnehmer wird dem Auftraggeber wiederkehrend allgemeine steuerrechtliche und allgemeine wirtschaftsrechtliche Informationen elektronisch (zB per E-Mail) übermitteln. Der Auftraggeber nimmt zur Kenntnis, dass er das Recht hat, der Zusendung von Direktwerbung jederzeit zu widersprechen.

5. Schutz des geistigen Eigentums des Auftragnehmers

(1) Der Auftraggeber ist verpflichtet, dafür zu sorgen, dass die im Rahmen des Auftrages vom Auftragnehmer erstellten Berichte, Gutachten, Organisationspläne, Entwürfe, Zeichnungen, Berechnungen und dergleichen nur für Auftragszwecke (z.B. gemäß § 44 Abs 3 EStG 1988) verwendet werden. Im Übrigen bedarf die Weitergabe schriftlicher als auch mündlicher beruflicher Äußerungen des Auftragnehmers an einen Dritten zur

Nutzung der schriftlichen Zustimmung des Auftragnehmers.

(2) Die Verwendung schriftlicher als auch mündlicher beruflicher Äußerungen des Auftragnehmers zu Werbezwecken ist unzulässig; ein Verstoß berechtigt den Auftragnehmer zur fristlosen Kündigung aller noch nicht durchgeführten Aufträge des Auftraggebers.

(3) Dem Auftragnehmer verbleibt an seinen Leistungen das Urheberrecht. Die Einräumung von Werknutzungsbewilligungen bleibt der schriftlichen Zustimmung des Auftragnehmers vorbehalten.

6. Mängelbeseitigung

(1) Der Auftragnehmer ist berechtigt und verpflichtet, nachträglich hervor kommende Unrichtigkeiten und Mängel in seiner schriftlichen als auch mündlichen Äußerung zu beseitigen, und verpflichtet, den Auftraggeber hiervon unverzüglich zu verständigen. Er ist berechtigt, auch über die ursprüngliche berufliche Äußerung informierte Dritte von der Änderung zu verständigen.

(2) Der Auftraggeber hat Anspruch auf die kostenlose Beseitigung von Unrichtigkeiten, sofern diese durch den Auftragnehmer zu vertreten sind; dieser Anspruch erlischt sechs Monate nach erbrachter Leistung des Auftragnehmers bzw. – falls eine schriftliche berufliche Äußerung nicht abgegeben wird – sechs Monate nach Beendigung der beanstandeten Tätigkeit des Auftragnehmers.

(3) Der Auftraggeber hat bei Fehlschlägen der Nachbesserung etwaiger Mängel Anspruch auf Minderung. Soweit darüber hinaus Schadenersatzansprüche bestehen, gilt Punkt 7.

7. Haftung

(1) Sämtliche Haftungsregelungen gelten für alle Streitigkeiten im Zusammenhang mit dem Auftragsverhältnis, gleich aus welchem Rechtsgrund. Der Auftragnehmer haftet für Schäden im Zusammenhang mit dem Auftragsverhältnis (einschließlich dessen Beendigung) nur bei Vorsatz und grober Fahrlässigkeit. Die Anwendbarkeit des § 1298 Satz 2 ABGB wird ausgeschlossen.

(2) Im Falle grober Fahrlässigkeit beträgt die Ersatzpflicht des Auftragnehmers höchstens das zehnfache der Mindestversicherungssumme der Berufshaftpflichtversicherung gemäß § 11 Wirtschaftstreuhänderberufsgesetz 2017 (WTBG 2017) in der jeweils geltenden Fassung.

(3) Die Beschränkung der Haftung gemäß Punkt 7 (2) bezieht sich auf den einzelnen Schadensfall. Der einzelne Schadensfall umfasst sämtliche Folgen einer Pflichtverletzung ohne Rücksicht darauf, ob Schäden in einem oder in mehreren aufeinander folgenden Jahren entstanden sind. Dabei gilt mehrfaches auf gleicher oder gleichartiger Fehlerquelle beruhendes Tun oder Unterlassen als eine einheitliche Pflichtverletzung, wenn die betreffenden Angelegenheiten miteinander in rechtlichem und wirtschaftlichem Zusammenhang stehen. Ein einheitlicher Schaden bleibt ein einzelner Schadensfall, auch wenn er auf mehreren Pflichtverletzungen beruht. Weiters ist, außer bei vorsätzlicher Schädigung, eine Haftung des Auftragnehmers für entgangenen Gewinn sowie Begleit-, Folge-, Neben oder ähnliche Schäden, ausgeschlossen.

(4) Jeder Schadenersatzanspruch kann nur innerhalb von sechs Monaten nachdem der oder die Anspruchsberechtigten von dem Schaden Kenntnis erlangt haben, spätestens aber innerhalb von drei Jahren ab Eintritt des (Primär)Schadens nach dem anspruchsbegründenden Ereignis gerichtlich geltend gemacht werden, sofern nicht in gesetzlichen Vorschriften zwingend andere Verjährungsfristen festgesetzt sind.

(5) Im Falle der (talbestandsmäßigen) Anwendbarkeit des § 275 UGB gelten dessen Haftungsnormen auch dann, wenn an der Durchführung des Auftrages mehrere Personen beteiligt gewesen oder mehrere zum Ersatz verpflichtende Handlungen begangen worden sind und ohne Rücksicht darauf, ob andere Beteiligte vorsätzlich gehandelt haben.

(6) In Fällen, in denen ein förmlicher Bestätigungsvermerk erteilt wird, beginnt die Verjährungsfrist spätestens mit Erteilung des Bestätigungsvermerkes zu laufen.

(7) Wird die Tätigkeit unter Einschaltung eines Dritten, z.B. eines Daten verarbeitenden Unternehmens, durchgeführt, so gelten mit Benachrichtigung des Auftraggebers darüber nach Gesetz oder Vertrag be- oder entstehende Gewährleistungs- und Schadenersatzansprüche gegen den Dritten als an den Auftraggeber abgetreten. Der Auftragnehmer haftet, unbeschadet Punkt 4. (3), diesfalls nur für Verschulden bei der Auswahl des Dritten.

(8) Eine Haftung des Auftragnehmers Dritten gegenüber ist in jedem Fall ausgeschlossen. Geraten Dritte mit der Arbeit des Auftragnehmers wegen des Auftraggebers in welcher Form auch immer in Kontakt hat der Auftraggeber diese über diesen Umstand ausdrücklich aufzuklären. Soweit

ein solcher Haftungsausschluss gesetzlich nicht zulässig ist oder eine Haftung gegenüber Dritten vom Auftragnehmer ausnahmsweise übernommen wurde, gelten subsidiär diese Haftungsbeschränkungen jedenfalls auch gegenüber Dritten. Dritte können jedenfalls keine Ansprüche stellen, die über einen allfälligen Anspruch des Auftraggebers hinausgehen. Die Haftungshöchstsumme gilt nur insgesamt einmal für alle Geschädigten, einschließlich der Ersatzansprüche des Auftraggebers selbst, auch wenn mehrere Personen (der Auftraggeber und ein Dritter oder auch mehrere Dritte) geschädigt worden sind; Geschädigte werden nach ihrem Zuorkommen befriedigt. Der Auftraggeber wird den Auftragnehmer und dessen Mitarbeiter von sämtlichen Ansprüchen Dritter im Zusammenhang mit der Weitergabe schriftlicher als auch mündlicher beruflicher Äußerungen des Auftragnehmers an diese Dritte schad- und klaglos halten.

(9) Punkt 7 gilt auch für allfällige Haftungsansprüche des Auftraggebers im Zusammenhang mit dem Auftragsverhältnis gegenüber Dritten (Erfüllungs- und Besorgungshelfen des Auftragnehmers) und den Substituten des Auftragnehmers.

8. Verschwiegenheitspflicht, Datenschutz

(1) Der Auftragnehmer ist gemäß § 80 WTBG 2017 verpflichtet, über alle Angelegenheiten, die ihm im Zusammenhang mit seiner Tätigkeit für den Auftraggeber bekannt werden, Stillschweigen zu bewahren, es sei denn, dass der Auftraggeber ihn von dieser Schweigepflicht entbindet oder gesetzliche Äußerungspflichten entgegen stehen.

(2) Soweit es zur Verfolgung von Ansprüchen des Auftragnehmers (insbesondere Ansprüche auf Honorar) oder zur Abwehr von Ansprüchen gegen den Auftragnehmer (insbesondere Schadenersatzansprüche des Auftraggebers oder Dritter gegen den Auftragnehmer) notwendig ist, ist der Auftragnehmer von seiner beruflichen Verschwiegenheitspflicht entbunden.

(3) Der Auftragnehmer darf Berichte, Gutachten und sonstige schriftliche berufliche Äußerungen über die Ergebnisse seiner Tätigkeit Dritten nur mit Einwilligung des Auftraggebers aushändigen, es sei denn, dass eine gesetzliche Verpflichtung hierzu besteht.

(4) Der Auftragnehmer ist datenschutzrechtlich Verantwortlicher im Sinne der Datenschutz-Grundverordnung („DSGVO“) hinsichtlich aller im Rahmen des Auftrages verarbeiteter personenbezogener Daten. Der Auftragnehmer ist daher befugt, ihm anvertraute personenbezogene Daten im Rahmen der Grenzen des Auftrages zu verarbeiten. Dem Auftragnehmer überlassene Materialien (Papier und Datenträger) werden grundsätzlich nach Beendigung der diesbezüglichen Leistungserbringung dem Auftraggeber oder an vom Auftraggeber namhaft gemachte Dritte übergeben oder wenn dies gesondert vereinbart ist vom Auftragnehmer verwahrt oder vernichtet. Der Auftragnehmer ist berechtigt Kopien davon aufzubewahren soweit er diese zur ordnungsgemäßen Dokumentation seiner Leistungen benötigt oder es rechtlich geboten oder beruflich ist.

(5) Sofern der Auftragnehmer den Auftraggeber dabei unterstützt, die den Auftraggeber als datenschutzrechtlich Verantwortlichen treffenden Pflichten gegenüber Betroffenen zu erfüllen, so ist der Auftragnehmer berechtigt, den entstandenen tatsächlichen Aufwand an den Auftraggeber zu verrechnen. Gleiches gilt, für den Aufwand der für Auskünfte im Zusammenhang mit dem Auftragsverhältnis anfällt, die nach Entbindung von der Verschwiegenheitspflicht durch den Auftraggeber gegenüber Dritten diesen Dritten erteilt werden.

9. Rücktritt und Kündigung („Beendigung“)

(1) Die Erklärung der Beendigung eines Auftrags hat schriftlich zu erfolgen (siehe auch Punkt 4 (4) und (5)). Das Erlöschen einer bestehenden Vollmacht bewirkt keine Beendigung des Auftrags.

(2) Soweit nicht etwas anderes schriftlich vereinbart oder gesetzlich zwingend vorgeschrieben ist, können die Vertragspartner den Vertrag jederzeit mit sofortiger Wirkung beenden. Der Honoraranspruch bestimmt sich nach Punkt 11.

(3) Ein Dauerauftrag (befristeter oder unbefristeter Auftrag über, wenn auch nicht ausschließlich, die Erbringung wiederholter Einzelleistungen, auch mit Pauschalvergütung) kann allerdings, soweit nichts anderes schriftlich vereinbart ist, ohne Vorliegen eines wichtigen Grundes nur unter Einhaltung einer Frist von drei Monaten („Beendigungsfrist“) zum Ende eines Kalendermonats beendet werden.

(4) Nach Erklärung der Beendigung eines Dauerauftrags – sind, soweit im Folgenden nicht abweichend bestimmt, nur jene einzelnen Werke vom Auftragnehmer noch fertigzustellen (verbleibender Auftragsstand), deren vollständige Ausführung innerhalb der Beendigungsfrist (grundsätzlich) möglich ist, soweit diese innerhalb eines Monats nach Beginn des Laufs der Beendigungsfrist dem Auftraggeber schriftlich im Sinne des Punktes 4 (2) bekannt gegeben werden. Der verbleibende Auftragsstand ist innerhalb der Beendigungsfrist fertig zu stellen, sofern sämtliche erforderlichen

Unterlagen rechtzeitig zur Verfügung gestellt werden und soweit nicht ein wichtiger Grund vorliegt, der dies hindert.

(5) Wären bei einem Dauerauftrag mehr als 2 gleichartige, üblicherweise nur einmal jährlich zu erstellende Werke (z.B. Jahresabschlüsse, Steuererklärungen etc.) fertig zu stellen, so zählen die über 2 hinaus gehenden Werke nur bei ausdrücklichem Einverständnis des Auftraggebers zum verbleibenden Auftragsstand. Auf diesen Umstand ist der Auftraggeber in der Bekanntgabe gemäß Punkt 9 (4) gegebenenfalls ausdrücklich hinzuweisen.

10. Beendigung bei Annahmeverzug und unterlassener Mitwirkung des Auftraggebers und rechtlichen Ausführungshindernissen

(1) Kommt der Auftraggeber mit der Annahme der vom Auftragnehmer angebotenen Leistung in Verzug oder unterlässt der Auftraggeber eine ihm nach Punkt 2. oder sonst wie obliegende Mitwirkung, so ist der Auftragnehmer zur fristlosen Beendigung des Vertrages berechtigt. Gleiches gilt, wenn der Auftraggeber eine (auch teilweise) Durchführung des Auftrages verlangt, die, nach begründetem Dafürhalten des Auftragnehmers, nicht der Rechtslage oder berufstüblichen Grundsätzen entspricht. Seine Honoraransprüche bestimmen sich nach Punkt 11. Annahmeverzug sowie unterlassene Mitwirkung seitens des Auftraggebers begründen auch dann den Anspruch des Auftragnehmers auf Ersatz der ihm hierdurch entstandenen Mehraufwendungen sowie des verursachten Schadens, wenn der Auftragnehmer von seinem Kündigungsrecht keinen Gebrauch macht.

(2) Bei Verträgen über die Führung der Bücher, die Vornahme der Personalsachbearbeitung oder Abgabenverrechnung ist eine fristlose Beendigung durch den Auftragnehmer gemäß Punkt 10 (1) zulässig, wenn der Auftraggeber seiner Mitwirkungspflicht gemäß Punkt 2. (1) zweimal nachweislich nicht nachkommt.

11. Honoraranspruch

(1) Unterbleibt die Ausführung des Auftrages (z.B. wegen Rücktritt oder Kündigung), so gebührt dem Auftragnehmer gleichwohl das vereinbarte Entgelt (Honorar), wenn er zur Leistung bereit war und durch Umstände, deren Ursache auf Seiten des Auftraggebers liegen, ein bloßes Mitverschulden des Auftragnehmers bleibt diesbezüglich außer Ansatz, daran gehindert worden ist; der Auftragnehmer braucht sich in diesem Fall nicht anrechnen zu lassen, was er durch anderweitige Verwendung seiner und seiner Mitarbeiter Arbeitskraft erwirbt oder zu erwerben unterlässt.

(2) Bei Beendigung eines Dauerauftrags gebührt das vereinbarte Entgelt für den verbleibenden Auftragsstand, sofern er fertiggestellt wird oder dies aus Gründen, die dem Auftraggeber zuzurechnen sind, unterbleibt (auf Punkt 11. (1) wird verwiesen). Vereinbarte Pauschalhonorare sind gegebenenfalls zu aliquotieren.

(3) Unterbleibt eine zur Ausführung des Werkes erforderliche Mitwirkung des Auftraggebers, so ist der Auftragnehmer auch berechtigt, ihm zur Nachholung eine angemessene Frist zu setzen mit der Erklärung, dass nach fruchtlosem Verstreichen der Frist der Vertrag als aufgehoben gelte, im Übrigen gelten die Folgen des Punkt 11. (1).

(4) Bei Nichteinhaltung der Beendigungsfrist gemäß Punkt 9. (3) durch den Auftraggeber, sowie bei Vertragsauflösung gemäß Punkt 10. (2) durch den Auftragnehmer behält der Auftragnehmer den vollen Honoraranspruch für drei Monate.

12. Honorar

(1) Sofern nicht ausdrücklich Unentgeltlichkeit vereinbart ist, wird jedenfalls gemäß § 1004 und § 1152 ABGB eine angemessene Entlohnung geschuldet. Höhe und Art des Honoraranspruchs des Auftragnehmers ergeben sich aus der zwischen ihm und seinem Auftraggeber getroffenen Vereinbarung. Sofern nicht nachweislich eine andere Vereinbarung getroffen wurde sind Zahlungen des Auftraggebers immer auf die älteste Schuld anzurechnen.

(2) Die kleinste verrechenbare Leistungseinheit beträgt eine Viertelstunde.

(3) Auch die Wegzeit wird im notwendigen Umfang verrechnet.

(4) Das Aktenstudium in der eigenen Kanzlei, das nach Art und Umfang zur Vorbereitung des Auftragnehmers notwendig ist, kann gesondert verrechnet werden.

(5) Erweist sich durch nachträglich hervorgekommene besondere Umstände oder auf Grund besonderer Inanspruchnahme durch den Auftraggeber ein bereits vereinbartes Entgelt als unzureichend, so hat der Auftragnehmer den Auftraggeber darauf hinzuweisen und sind Nachverhandlungen zur Vereinbarung eines angemessenen Entgelts zu führen (auch bei unzureichenden Pauschalhonoraren).

(6) Der Auftragnehmer verrechnet die Nebenkosten und die Umsatzsteuer zusätzlich. Beispielhaft aber nicht abschließend im Folgenden (7) bis (9):

(7) Zu den verrechenbaren Nebenkosten zählen auch belegte oder pauschalierte Barauslagen, Reisespesen (bei Bahnfahrten 1. Klasse), Diäten, Kilometergeld, Kopierkosten und ähnliche Nebenkosten.

(8) Bei besonderen Haftpflichtversicherungserfordernissen zählen die betreffenden Versicherungsprämien (inkl. Versicherungssteuer) zu den Nebenkosten.

(9) Weiters sind als Nebenkosten auch Personal- und Sachaufwendungen für die Erstellung von Berichten, Gutachten uä. anzusehen.

(10) Für die Ausführung eines Auftrages, dessen gemeinschaftliche Erledigung mehreren Auftragnehmern übertragen worden ist, wird von jedem das seiner Tätigkeit entsprechende Entgelt verrechnet.

(11) Entgelte und Entgeltvorschüsse sind mangels anderer Vereinbarungen sofort nach deren schriftlicher Geltendmachung fällig. Für Entgeltzahlungen, die später als 14 Tage nach Fälligkeit geleistet werden, können Verzugszinsen verrechnet werden. Bei beiderseitigen Unternehmergeschäften gelten Verzugszinsen in der in § 456 1. und 2. Satz UGB festgelegten Höhe.

(12) Die Verjährung richtet sich nach § 1486 ABGB und beginnt mit Ende der Leistung bzw. mit späterer, in angemessener Frist erfolgter Rechnungslegung zu laufen.

(13) Gegen Rechnungen kann innerhalb von 4 Wochen ab Rechnungsdatum schriftlich beim Auftragnehmer Einspruch erhoben werden. Andernfalls gilt die Rechnung als anerkannt. Die Aufnahme einer Rechnung in die Bücher gilt jedenfalls als Anerkenntnis.

(14) Auf die Anwendung des § 934 ABGB im Sinne des § 351 UGB, das ist die Anfechtung wegen Verkürzung über die Hälfte für Geschäfte unter Unternehmern, wird verzichtet.

(15) Falls bei Aufträgen betreffend die Führung der Bücher, die Vornahme der Personalsachbearbeitung oder Abgabenverrechnung ein Pauschalhonorar vereinbart ist, so sind mangels anderweitiger schriftlicher Vereinbarung die Vertretungstätigkeit im Zusammenhang mit abgaben und beitragsrechtlichen Prüfungen aller Art einschließlich der Abschluss von Vergleichen über Abgabenbemessungs- oder Beitragsgrundlagen, Berichterstattung, Rechtsmittelerhebung uä. gesondert zu honorieren. Sofern nichts anderes schriftlich vereinbart ist, gilt das Honorar als jeweils für ein Auftragsjahr vereinbart.

(16) Die Bearbeitung besonderer Einzelfragen im Zusammenhang mit den im Punkt 12. (15) genannten Tätigkeiten, insbesondere Feststellungen über das prinzipielle Vorliegen einer Pflichtversicherung, erfolgt nur aufgrund eines besonderen Auftrages.

(17) Der Auftragnehmer kann entsprechende Vorschüsse verlangen und seine (fortgesetzte) Tätigkeit von der Zahlung dieser Vorschüsse abhängig machen. Bei Daueraufträgen darf die Erbringung weiterer Leistungen bis zur Bezahlung früherer Leistungen (sowie allfälliger Vorschüsse gemäß Satz 1) verweigert werden. Bei Erbringung von Teilleistungen und offener Teilhonorierung gilt dies sinngemäß.

(18) Eine Beanstandung der Arbeiten des Auftragnehmers berechtigt, außer bei offenkundigen wesentlichen Mängeln, nicht zur auch nur teilweisen Zurückhaltung der ihm nach Punkt 12. zustehenden Honorare, sonstigen Entgelte, Kostenersätze und Vorschüsse (Vergütungen).

(19) Eine Aufrechnung gegen Forderungen des Auftragnehmers auf Vergütungen nach Punkt 12. ist nur mit unbestrittenen oder rechtskräftig festgestellten Forderungen zulässig.

13. Sonstiges

(1) Im Zusammenhang mit Punkt 12. (17) wird auf das gesetzliche Zurückbehaltungsrecht (§ 471 ABGB, § 369 UGB) verwiesen; wird das Zurückbehaltungsrecht zu Unrecht ausgeübt, haftet der Auftragnehmer grundsätzlich gemäß Punkt 7. aber in Abweichung dazu nur bis zur Höhe seiner noch offenen Forderung.

(2) Der Auftraggeber hat keinen Anspruch auf Ausfolgung von im Zuge der Auftragsbefreiung vom Auftragnehmer erstellten Arbeitspapieren und ähnlichen Unterlagen. Im Falle der Auftragsbefreiung unter Einsatz elektronischer Buchhaltungssysteme ist der Auftragnehmer berechtigt, nach Übergabe sämtlicher vom Auftragnehmer auftragsbezogen damit erstellter Daten, für die den Auftraggeber eine Aufbewahrungspflicht trifft,

in einem strukturierten, gängigen und maschinenlesbaren Format an den Auftraggeber bzw. an den nachfolgenden Wirtschaftstreuhänder, die Daten zu löschen. Für die Übergabe dieser Daten in einem strukturierten, gängigen und maschinenlesbaren Format hat der Auftragnehmer Anspruch auf ein angemessenes Honorar (Punkt 12. gilt sinngemäß). Ist eine Übergabe dieser Daten in einem strukturierten, gängigen und maschinenlesbaren Format aus besonderen Gründen unmöglich oder unzutunlich, können diese ersatzweise im Vollaussdruck übergeben werden. Eine Honorierung steht diesfalls dafür nicht zu.

(3) Der Auftragnehmer hat auf Verlangen und Kosten des Auftraggebers alle Unterlagen herauszugeben, die er aus Anlass seiner Tätigkeit von diesem erhalten hat. Dies gilt jedoch nicht für den Schriftwechsel zwischen dem Auftragnehmer und seinem Auftraggeber und für die Schriftstücke, die der Auftraggeber in Urschrift besitzt und für Schriftstücke, die einer Aufbewahrungspflicht nach den für den Auftragnehmer geltenden rechtlichen Bestimmungen zur Verhinderung von Geldwäsche unterliegen. Der Auftragnehmer kann von Unterlagen, die er an den Auftraggeber zurückgibt, Abschriften oder Fotokopien anfertigen. Sind diese Unterlagen bereits einmal an den Auftraggeber übermittelt worden so hat der Auftragnehmer Anspruch auf ein angemessenes Honorar (Punkt 12. gilt sinngemäß).

(4) Der Auftraggeber hat die dem Auftragnehmer übergebenen Unterlagen nach Abschluss der Arbeiten binnen 3 Monaten abzuholen. Bei Nichtabholung übergebener Unterlagen kann der Auftragnehmer nach zweimaliger nachweislicher Aufforderung an den Auftraggeber, übergebene Unterlagen abzuholen, diese auf dessen Kosten zurückstellen und/oder ein angemessenes Honorar in Rechnung stellen (Punkt 12. gilt sinngemäß). Die weitere Aufbewahrung kann auch auf Kosten des Auftraggebers durch Dritte erfolgen. Der Auftragnehmer haftet im Weiteren nicht für Folgen aus Beschädigung, Verlust oder Vernichtung der Unterlagen.

(5) Der Auftragnehmer ist berechtigt, fällige Honorarforderungen mit etwaigen Depotguthaben, Verrechnungsgeldern, Treuhandgeldern oder anderen in seiner Gewahrsame befindlichen liquiden Mitteln auch bei ausdrücklicher Inverwahrnehmung zu kompensieren, sofern der Auftraggeber mit einem Gegenanspruch des Auftragnehmers rechnen musste.

(6) Zur Sicherung einer bestehenden oder künftigen Honorarforderung ist der Auftragnehmer berechtigt, ein finanzamtliches Guthaben oder ein anderes Abgaben- oder Beitragsguthaben des Auftraggebers auf ein Anderkonto zu transferieren. Diesfalls ist der Auftraggeber vom erfolgten Transfer zu verständigen. Danach kann der sichergestellte Betrag entweder im Einvernehmen mit dem Auftraggeber oder bei Vollstreckbarkeit der Honorarforderung eingezogen werden.

14. Anzuwendendes Recht, Erfüllungsort, Gerichtsstand

(1) Für den Auftrag, seine Durchführung und die sich hieraus ergebenden Ansprüche gilt ausschließlich österreichisches Recht unter Ausschluss des nationalen Verweisungsrechts.

(2) Erfüllungsort ist der Ort der beruflichen Niederlassung des Auftragnehmers.

(3) Gerichtsstand ist – mangels abweichender schriftlicher Vereinbarung – das sachlich zuständige Gericht des Erfüllungsortes.

II. TEIL

15. Ergänzende Bestimmungen für Verbrauchergeschäfte

(1) Für Verträge zwischen Wirtschaftstreuhandern und Verbrauchern gelten die zwingenden Bestimmungen des Konsumentenschutzgesetzes.

(2) Der Auftragnehmer haftet nur für vorsätzliche und grob fahrlässig verschuldete Verletzung der übernommenen Verpflichtungen.

(3) Anstelle der im Punkt 7 Abs 2 normierten Begrenzung ist auch im Falle grober Fahrlässigkeit die Ersatzpflicht des Auftragnehmers nicht begrenzt.

(4) Punkt 6 Abs 2 (Frist für Mängelbeseitigungsanspruch) und Punkt 7 Abs 4 (Geltendmachung der Schadenersatzansprüche innerhalb einer bestimmten Frist) gilt nicht.

(5) Rücktrittsrecht gemäß § 3 KSchG:

Hat der Verbraucher seine Vertragserklärung nicht in den vom Auftragnehmer dauernd benutzten Kanzleiräumen abgegeben, so kann er von seinem Vertragsantrag oder vom Vertrag zurücktreten. Dieser Rücktritt kann bis zum Zustandekommen des Vertrages oder danach binnen einer Woche erklärt werden; die Frist beginnt mit der Ausfolgung einer Urkunde, die zumindest den Namen und die Anschrift des Auftragnehmers sowie eine Belehrung über das Rücktrittsrecht enthält, an den Verbraucher, frühestens jedoch mit dem Zustandekommen des Vertrages zu laufen. Das Rücktrittsrecht steht dem Verbraucher nicht zu,

1. wenn er selbst die geschäftliche Verbindung mit dem Auftragnehmer oder dessen Beauftragten zwecks Schließung dieses Vertrages angebahnt hat,

2. wenn dem Zustandekommen des Vertrages keine Besprechungen zwischen den Beteiligten oder ihren Beauftragten vorangegangen sind oder

3. bei Verträgen, bei denen die beiderseitigen Leistungen sofort zu erbringen sind, wenn sie üblicherweise von Auftragnehmern außerhalb ihrer Kanzleiräume geschlossen werden und das vereinbarte Entgelt € 15 nicht übersteigt.

Der Rücktritt bedarf zu seiner Rechtswirksamkeit der Schriftform. Es genügt, wenn der Verbraucher ein Schriftstück, das seine Vertragserklärung oder die des Auftragnehmers enthält, dem Auftragnehmer mit einem Vermerk zurückstellt, der erkennen lässt, dass der Verbraucher das Zustandekommen oder die Aufrechterhaltung des Vertrages ablehnt. Es genügt, wenn die Erklärung innerhalb einer Woche abgesendet wird.

Tritt der Verbraucher gemäß § 3 KSchG vom Vertrag zurück, so hat Zug um Zug

1. der Auftragnehmer alle empfangenen Leistungen samt gesetzlichen Zinsen vom Empfangstag an zurückzuerstatten und den vom Verbraucher auf die Sache gemachten notwendigen und nützlichen Aufwand zu ersetzen,

2. der Verbraucher dem Auftragnehmer den Wert der Leistungen zu vergüten, soweit sie ihm zum klaren und überwiegenden Vorteil gereichen.

Gemäß § 4 Abs 3 KSchG bleiben Schadenersatzansprüche unberührt.

(6) Kostenvoranschläge gemäß § 5 KSchG:

Für die Erstellung eines Kostenvoranschlages im Sinn des § 1170a ABGB durch den Auftragnehmer hat der Verbraucher ein Entgelt nur dann zu zahlen, wenn er vorher auf diese Zahlungspflicht hingewiesen worden ist.

Wird dem Vertrag ein Kostenvoranschlag des Auftragnehmers zugrunde gelegt, so gilt dessen Richtigkeit als gewährleistet, wenn nicht das Gegenteil ausdrücklich erklärt ist.

(7) Mängelbeseitigung: Punkt 6 wird ergänzt:

Ist der Auftragnehmer nach § 932 ABGB verpflichtet, seine Leistungen zu verbessern oder Fehlendes nachzutragen, so hat er diese Pflicht zu erfüllen, an dem Ort, an dem die Sache übergeben worden ist. Ist es für den Verbraucher tunlich, die Werke und Unterlagen vom Auftragnehmer gesendet zu erhalten, so kann dieser diese Übersendung auf seine Gefahr und Kosten vornehmen.

(8) Gerichtsstand: Anstelle Punkt 14. (3) gilt:

Hat der Verbraucher im Inland seinen Wohnsitz oder seinen gewöhnlichen Aufenthalt oder ist er im Inland beschäftigt, so kann für eine Klage gegen

ihn nach den §§ 88, 89, 93 Abs 2 und 104 Abs 1 JN nur die Zuständigkeit eines Gerichtes begründet werden, in dessen Sprengel der Wohnsitz, der gewöhnliche Aufenthalt oder der Ort der Beschäftigung liegt.

(9) Verträge über wiederkehrende Leistungen:

(a) Verträge, durch die sich der Auftragnehmer zu Werkleistungen und der Verbraucher zu wiederholten Geldzahlungen verpflichtet und die für eine unbestimmte oder eine ein Jahr übersteigende Zeit geschlossen worden sind, kann der Verbraucher unter Einhaltung einer zweimonatigen Frist zum Ablauf des ersten Jahres, nachher zum Ablauf jeweils eines halben Jahres kündigen.

(b) Ist die Gesamtheit der Leistungen eine nach ihrer Art unteilbare Leistung, deren Umfang und Preis schon bei der Vertragsschließung bestimmt sind, so kann der erste Kündigungstermin bis zum Ablauf des zweiten Jahres hinausgeschoben werden. In solchen Verträgen kann die Kündigungsfrist auf höchstens sechs Monate verlängert werden.

(c) Erfordert die Erfüllung eines bestimmten, in lit. a) genannten Vertrages erhebliche Aufwendungen des Auftragnehmers und hat er dies dem Verbraucher spätestens bei der Vertragsschließung bekannt gegeben, so können den Umständen angemessene, von den in lit. a) und b) genannten abweichende Kündigungstermine und Kündigungsfristen vereinbart werden.

(d) Eine Kündigung des Verbrauchers, die nicht fristgerecht ausgesprochen worden ist, wird zum nächsten nach Ablauf der Kündigungsfrist liegenden Kündigungstermin wirksam.

© Kammer der Steuerberater und Wirtschaftsprüfer, 1100 Wien

Rückstellungsspiegel (Anlage 6q)

Rückstellung	Stand 31.12.2024	Dotierungen (+)	Auflösung inkl. Verbrauch (-)	Stand 31.12.2025
Kurzfristig	0,00	0,00	0,00	0,00
Rückstellungen für Prozesskosten				
Rückstellungen für nicht konsumierte Urlaube				
Rückstellungen für ausstehende Rechnungen				
Sonstige kurzfristige Rückstellungen				
Langfristig	178.321,98	54.055,92	0,00	232.377,90
Rückstellungen für Abfertigungen	55.301,89	2.410,55		57.712,44
Rückstellungen für Jubiläumszuwendungen	123.020,09	51.645,37		174.665,46
Rückstellungen für Haftungen				
Rückstellungen für Sanierung von Altlasten				
Rückstellungen für Pensionen (Säule I)				
Sonstige langfristige Rückstellungen				
Gesamtsumme	178.321,98	54.055,92	0,00	232.377,90

Haftungsnachweis (Anlage 6r)

Teil A - Haftungspositionen relevant iSd Art. 15a Vereinbarung HOG

Bezeichnung der/des Haftungsnehmerin/s oder einer Gruppe gleichartiger Haftungen	Haftungsrahmen	Stand 31.12.2024	Zugänge (+)	Abgänge (-)	Stand 31.12.2025	davon Umklassifizierungen
Untergruppe 1 - Haftungen für Kredit- und Finanzinstitute						
Zwischensumme - Untergruppe 1	0,00	0,00	0,00	0,00	0,00	
Untergruppe 2 - Grundbücherlich besicherte Haftungen von Wohnbau-Darlehen						
Zwischensumme - Untergruppe 2	0,00	0,00	0,00	0,00	0,00	
Untergruppe 3 - Sonstige Wirtschaftshaftungen						
Waldviertler Sparkasse Bank AG - FTTH Netz Waldviertel Projekt GmbH Haftung über Kreditzusage	3.742.200,00	751.222,24	2.229.674,27	0,00	2.980.896,51	
Zwischensumme - Untergruppe 3	3.742.200,00	751.222,24	2.229.674,27	0,00	2.980.896,51	
Summe A1	3.742.200,00	751.222,24	2.229.674,27	0,00	2.980.896,51	
Haftung der staatlichen, außerbudgetären Einheiten gem. ESVG iSd Art. 15a Vereinbarung HOG						
Untergruppe 1 - Haftungen für Kredit- und Finanzinstitute						
Zwischensumme - Untergruppe 1	0,00	0,00	0,00	0,00	0,00	
Untergruppe 2 - Grundbücherlich besicherte Haftungen von Wohnbau-Darlehen						
Zwischensumme - Untergruppe 2	0,00	0,00	0,00	0,00	0,00	
Untergruppe 3 - Sonstige Wirtschaftshaftungen						
Zwischensumme - Untergruppe 3	0,00	0,00	0,00	0,00	0,00	
Summe A2	0,00	0,00	0,00	0,00	0,00	
Gesamtsumme A (= Summe A1 + Summe A2)	3.742.200,00	751.222,24	2.229.674,27	0,00	2.980.896,51	

Teil B - Haftungspositionen nicht relevant iSd Art. 15a Vereinbarung HOG

Bezeichnung der/des Haftungsnehmerin/s oder einer Gruppe gleichartiger Haftungen	Haftungsrahmen	Stand 31.12.2024	Zugänge (+)	Abgänge (-)	Stand 31.12.2025	davon Umklassifizierungen
Untergruppe 1 - Haftungen für Kredit- und Finanzinstitute						
Zwischensumme - Untergruppe 1	0,00	0,00	0,00	0,00	0,00	
Untergruppe 2 - Grundbücherlich besicherte Haftungen von Wohnbau-Darlehen						
Zwischensumme - Untergruppe 2	0,00	0,00	0,00	0,00	0,00	
Untergruppe 3 - Sonstige Wirtschaftshaftungen						
Zwischensumme - Untergruppe 3	0,00	0,00	0,00	0,00	0,00	
Gesamtsumme B	0,00	0,00	0,00	0,00	0,00	
Gesamtsumme Haftungen (Teil A + Teil B)	3.742.200,00	751.222,24	2.229.674,27	0,00	2.980.896,51	

Einzelnachweis über die nicht voranschlagswirksame Gebarung
gemäß § 12 (Anlage 6t)

Einzelnachweis der vermögenswirksamen Bestandskonten

Konto	Kontenbezeichnung	Stand 31.12.2024	Umsatz Soll	Umsatz Haben	Stand 31.12.2025
Veränderung der nicht voranschlagswirksamen Forderungen					
270000	Finanzamt Vorsteuerbeträge (nicht voranschlagswirksame Gebarung)	0,00	194.021,07	132.972,57	61.048,50
279000	Sonstige für Dritte geleistete Vorschüsse (nicht voranschlagswirksame Gebarung)	0,00	200,00	200,00	0,00
287000	Sonstige kurzfristige Forderungen (nicht voranschlagswirksame Gebarung)	0,00	574.440,93	574.440,93	0,00
	Summe	0,00	768.662,00	707.613,50	61.048,50
Veränderung der nicht voranschlagswirksamen Verbindlichkeiten					
360000	Umsatzsteuer (nicht voranschlagswirksame Gebarung)	-14,83	58.453,08	64.574,79	6.106,88
361000	Erläge von/für Dienststellen der Gebietskörperschaften (nicht voranschlagswirksame Gebarung)	1.457,73	5.932,89	4.777,28	302,12
362000	Gehaltsabzugsgebarungen (nicht voranschlagswirksame Gebarung)	13.160,48	361.757,29	367.714,13	19.117,32
368000	Barvorlagen (nicht voranschlagswirksame Gebarung)	52.266,50	104.533,00	52.266,50	0,00
369000	Sonstige Erläge (nicht voranschlagswirksame Gebarung)	0,00	24.647,28	24.647,28	0,00
379000	Sonstige Verbindlichkeiten (nicht voranschlagswirksame Gebarung)	0,00	675.856,25	675.856,25	0,00
	Summe	66.869,88	1.231.179,79	1.189.836,23	25.526,32

Einzelnachweis der finanzierungswirksamen Vorschuss- und Verwahrgeldkonten

(inkl. anteiliger Kundenforderungen und Lieferantenverbindlichkeiten)

Konto	Kontenbezeichnung	Stand 31.12.2024	Umsatz Soll	Umsatz Haben	Stand 31.12.2025
Veränderung der nicht voranschlagswirksamen Forderungen					
270000	UST-Vorsteuer	73.876,63	184.519,62	171.549,03	60.906,04
279000	Diverse Vorschüsse	0,00	200,00	200,00	0,00
287777	Kassenbestandsveränderung	0,00	574.440,93	574.440,93	0,00
	Summe	73.876,63	759.160,55	746.189,96	60.906,04
Veränderung der nicht voranschlagswirksamen Verbindlichkeiten					
360000	Ust-Mehrwertsteuer	15.106,10	55.757,37	65.115,90	5.747,57
360100	Bundesgebühren	276,00	3.923,90	4.199,90	0,00
361000	Regionaltaxe	1.457,73	4.754,78	5.932,89	279,62
362000	Lohnsteuer	13.733,47	49.958,93	55.196,49	8.495,91
362100	Sozialversicherung BVAEB	0,00	242.041,49	242.041,49	0,00
362190	PV-Beitrag. Bgm. Wagner	13.199,48	13.661,36	13.199,48	13.661,36
362300	Sozialversicherung ÖGK	-30,00	33.619,02	33.589,02	0,00
362400	Dienstgeberbeitrag zum Familienausgleichsfonds	6.243,29	25.958,33	27.513,10	4.688,52
362800	Zukunftsvorsorge	0,00	2.475,00	2.475,00	0,00
368000	Jagdpacht	52.266,50	52.266,50	104.533,00	0,00
369000	Diverse Verwahrgelder	0,00	24.647,28	24.647,28	0,00
379099	Auszahlung Lohn	0,00	675.856,25	675.856,25	0,00
	Summe	102.252,57	1.184.920,21	1.254.299,80	32.872,98

Personaldaten iSd ÖStp (Anlage 4)

Gruppe 1 - gesamt	Dienstverhältnis zu Gemeinde, dienstleistend in einer Dienststelle, bezahlt aus dem Budget von Gemeinde		Personalaufwendungen				
	Köpfe ³⁾	VBÄ ³⁾	davon melden Gemeinden optional				gesamt
Bezüge (Unterklasse 50-52)			Nebengebühren (Unterklasse 56)	Dienstgeberbeiträge (Unterklasse 58)	Weitere Aufwendungen	Kontenklasse 5 ²⁾	
Beamtinnen und Beamte	k.A.	k.A.	0,00				
Vertragsbedienstete	27,00	16,88	683.979,51				
KV-Bedienstete (Kollektivvertrag)	k.A.	k.A.	10.955,50				
Nicht zuordenbar	k.A.	k.A.					
Summe	27,00	16,88	694.935,01	11.882,71	191.742,45	0,00	898.560,17
darunter (Teilmengen der Gruppe 1)			Länder und Gemeinden melden optional				
	Köpfe ³⁾	VBÄ ³⁾	Bezüge (Unterklasse 50-52)	Nebengebühren (Unterklasse 56)	Dienstgeberbeiträge (Unterklasse 58)	Weitere Aufwendungen	Kontenklasse 5 ²⁾
Musikschullehrerinnen und -lehrer	k.A.	k.A.					
Elementarpädagoginnen und -pädagogen	k.A.	k.A.					
Bedienstete nicht-ausgliederter Krankenanstalten	k.A.	k.A.					
Lehrlinge	k.A.	k.A.					
Summe	k.A.	k.A.					

Gruppe 2 - gesamt	Dienstverhältnis zu Gemeinde, nicht dienstleistend bei Gemeinde ¹⁴ , bezahlt aus dem Budget von Gemeinde		Personalaufwendungen				
	Köpfe ³⁾	VBÄ ³⁾	davon melden Gemeinden optional				gesamt
Bezüge (Unterklasse 50-52)			Nebengebühren (Unterklasse 56)	Dienstgeberbeiträge (Unterklasse 58)	Weitere Aufwendungen	Kontenklasse 5 ²⁾	
Beamtinnen und Beamte	k.A.	k.A.					
Vertragsbedienstete	k.A.	k.A.					
Nicht zuordenbar	k.A.	k.A.					
Summe	k.A.	k.A.					

Beamtinnen und Beamte - Pensionistinnen und Pensionisten zum 31.12.2025			
	Köpfe ³⁾	Ø-Pensions- höhe /Mt. ⁴⁾	
Ruhegenussbezieherinnen und -bezieher	k.A.		
Hinterbliebene ⁵⁾	k.A.		
Neue Ruhegenussbezieherinnen und -bezieher im Bezugsjahr 2025			
	Köpfe ³⁾	Ø-Pensions- antrittsalter	Ø-Pensions- höhe /Mt. ⁴⁾
Alterspension ⁶⁾	k.A.		
Dienstunfähigkeit ⁷⁾	k.A.		
vorzeitige Pensionierung mit Abschlag ⁸⁾	k.A.		
vorzeitige Pensionierung ohne Abschlag ⁹⁾	k.A.		
Pensionierungen gesamt	k.A.	0,0	0,0
Gesamter Pensionsaufwand für das Bezugsjahr 2025	0,00		
<p>1) gemäß den Vorgaben in Artikel 14 Abs. 2 lit. c OStP 2012 2) Personalrückstellungen und Sachbezüge sind in diese Anlage nicht aufzunehmen 3) Aus Datenschutzgründen wird dieses Feld erst ab 6 betroffenen Personen ausgewiesen 4) Durchschnittspension im Dezember laut Personalstatistik-Festlegungen ohne Sonderzahlungen, ohne Pflegegeld und ohne sonstige Transferleistungen; brutto 5) Witwen-, Witwer-, Waisenversorgungsbezüge und vergleichbare Leistungen 6) Ruhebezüge aufgrund eines Übertritts in den Ruhestand oder einer vergleichbaren Regelung iSd § 13 BDG 1979 7) Ruhebezüge aufgrund einer Ruhestandsversetzung wegen dauernder Dienstunfähigkeit iSd § 14 BDG 1979 8) Ruhebezüge aufgrund einer vorzeitigen Ruhestandsversetzung mit Abschlag iSd §§ 15b, 15c oder 236d BDG 1979 9) Ruhebezüge aufgrund einer vorzeitigen Ruhestandsversetzung ohne Abschlag 10) Inkl. Musikschullehrerinnen und -lehrer sowie Elementarpädagoginnen und -pädagogen 11) Darunter sind Personalgestellungen bei Beteiligungen iSd § 23 VRV 2015 sowie sonstige Personalgestellungen, zB bei anderen Gebietskörperschaften und Körperschaften öffentlichen Rechts zu verstehen.</p>			

Dienstpostenplan

Dienstpostenplan

Verwendungszweig (NÖ GBedG 2025)	Verwendung (NÖ GBedG 2025)	Bezeichnung des Dienstzweiges (GBDO/GVBG)	Dienstzweig Nr. (GBDO/GVBG)	Tätigkeitsprofil (NÖ GBedG 2025)	Zahl der Dienstposten	Verwendungs- bzw. Entlohnungsgruppe (GBDO/GVBG)	(NÖ GBedG 2025)	Funktionsdienstposten					Hinweis		
								Zahl der Funktionsdienstposten	Art des Funktionsdienstpostens		Bezeichnung	Funktionsgruppe		Personalzulage	
									(§ 2 Abs. 3 lit. a - d GBDO)	(§ 6 Abs. 3 Z 1 - 4 NÖ GBedG 2025)		(GBDO/GVBG)			(NÖ GBedG 2025)
Verwaltungsdienst	Fachdienst	Verwaltungsfachdienst	71	/ 4.1.	2	5	/ V1	1	a	/ 1	Amtsleiter	7	/ FL1	ja	
Verwaltungsdienst	Gehobener Dienst	Gehobener Verwaltungsdienst	56	/ 4.2.	2	6	/ V2	1	d	/ 4	Kassenverwalter	7	/ FE1		
Technischer Dienst	Fachdienst	Facharbeiter	2	/ 3.1.	4	5	/ T1	1	b	/ 3	Wirtschaftshofleiter	7	/ FE1		
Technischer Dienst	Fachdienst	Klärfacharbeiter	6	/ 3.1.	1	5	/ T1			/			/		
Assistenzdienst	Assistenzdienst	Mittlerer Verwaltungs- und Kanzleidienst	85	/ 2.3.	1	4	/ A2			/			/		
Elementar- und sozialpädagogischer Dienst	Gehobener Dienst	Kindergarten- und Horterzieherdienst	107	/ 7.2.	1	klk	/ P2			/			/		
Elementar- und sozialpädagogischer Dienst	Fachdienst	Kindergartenhilfsdienst	12	/ 7.1.	8	3	/ P1			/			/		
Assistenzdienst	Assistenzdienst	Angelernter Arbeiter	11	/ 2.1.	1	3	/ A2			/			/		
Assistenzdienst	Assistenzdienst	Schulwart	16	/ 2.1.	2	2	/ A2			/			/		

Zeichenerklärung	
Funktionsdienstposten gem. Abs. 3 lit. a)-d) GBDO 1976	§ 2
leitender Gemeindebeamte	a)
Leiter einer Abteilung/ Amtes/ Referates/ wirtschaftlichen Unternehmung	b)
die mit einem Leiterposten (lit.a und b) vergleichbaren DP	c)
DP mit hervorgehobener Verwendung	d)
Anspruch auf Personalzulage gem. § 20 Abs. 1 GBGO 1970	✓

Zeichenerklärung	
Funktionsdienstposten gem. § 6 Abs. 3 Z 1-4 NÖ GBedG 2025	
Amtsleitung	1)
Leitung einer Abteilung/ eines Fachbereichs/ Referates/ Schule/ wirtschaftlichen Unternehmung	2)
die mit einem Leiterposten nach Z 2 vergleichbaren Dienstposten (Schlüsselkräfte)	3)
Dienstposten mit hervorgehobener Verwendung (Fachexperten)	4)
Anspruch auf Personalzulage gem. Abs. 1 GBedG 2025	§ 75 ✓

Nachweis über Personalaufwand VRV2015

Gruppe	Abschnitt	Ansatz	Vertragsbedienstete I 510000 - 510999	Vertragsbedienstete II 511000 - 511999	Arbeiter nicht ganzjährig beschäftigt 523000 - 523999	Nebengebühren und Geldaushilfen 560000 - 569999	DGB für Finanzamt (FLAB) 580000 - 580999	Leistungen aus der Selbstträgerschaft 582000 - 582999	Gesamtsumme
0	00	000000 Vertretungskörper						11.933,15	11.933,15
	01	010000 Gemeindeamt	174.236,62	13.820,73		545,10	6.945,18	40.384,94	235.932,57
		Summe Gruppe 0	174.236,62	13.820,73		545,10	6.945,18	52.318,09	247.865,72
2	21	211100 Volksschule		39.050,23		1.243,08	1.456,01	8.355,37	50.104,69
		212000 Neue Mittelschule		32.744,96	7.626,18		1.416,86	8.196,23	49.984,23
		212100 Nachmittagsbetreuung	17.909,52	42.547,00			2.234,99	13.023,49	75.715,00
	24	240000 Kindergarten		171.866,18	3.329,32	1.209,03	6.515,87	40.518,23	223.438,63
		240100 Tagesbetreuungseinrichtung		4.244,42			157,04	905,80	5.307,26
		Summe Gruppe 2	17.909,52	290.452,79	10.955,50	2.452,11	11.780,77	70.999,12	404.549,81
8	82	820000 Wirtschaftshof		187.559,85		8.885,50	7.232,38	42.466,91	246.144,64
		Summe Gruppe 8		187.559,85		8.885,50	7.232,38	42.466,91	246.144,64
		Summe gesamt	192.146,14	491.833,37	10.955,50	11.882,71	25.958,33	165.784,12	898.560,17

Querschnitt (Anlage 5b)

RQS-Pos.	Zuordnung MVAG bzw. VHH-Code	Bezeichnung	Anmerkungen	Gesamt-Haushalt	Haushalt ohne Quasi-KG	Quasi-KG ²
Mittelaufbringung (Erträge bzw. Einzahlungen und erhaltene Kapitaltransfers)						
10	3111	Einzahlungen aus eigenen Abgaben		726.519,24	726.519,24	
11	2112	Erträge aus Ertragsanteilen		1.785.138,13	1.785.138,13	
12	2113, 2114, 2115	Erträge aus Gebühren, Leistungen, Besitz und wirtschaftlicher Tätigkeit		820.359,33	440.717,07	379.642,26
13	2116	Erträge aus Veräußerungen und sonstige Erträge	ohne Gruppe (Konto) 806, 807, 899	7.558,61	7.490,41	68,20
14	2117	Nicht finanzierungswirksame operative Erträge	ohne Gruppe (Konto) 817, 819, 891			
15	212x	Erträge aus Transfers	ohne Gruppe (Konto) 813	916.365,06	842.270,27	74.094,79
16	213x	Finanzerträge	ohne Gruppe (Konto) 818, 821, 825, 826	20.344,34	8.287,74	12.056,60
17	131x	Erhaltene Kapitaltransfers (VHH Zugang)		236.285,68	120.206,62	116.079,06
19	Summe 1 (Mittelaufbringung bereinigt)³			4.512.570,39	3.930.629,48	581.940,91
Mittelverwendung (Aufwendungen)						
20	2211, 2212, 2213	Finanzierungswirksamer Personalaufwand		898.560,17	898.560,17	
21	2221 - 2225	Finanzierungswirksamer Sachaufwand	ohne Gruppe (Konto) 799	1.182.466,33	814.942,66	367.523,67
22	2226	Verluste aus dem Abgang von Anlagevermögen, Rückstellungen für ausstehende Rechnungen	nur Gruppe (Konto) 683, 688	3.311,91	3.311,91	
23	223x	Transferaufwand	ohne Gruppe (Konto) 696, 761	1.368.336,97	1.368.336,97	
24	224x	Finanzaufwand	ohne Gruppe (Konto) 652, 654, 682, 694, 697, 699	50.917,77	2.925,34	47.992,43
29	Summe 2 (Mittelverwendung bereinigt)³			3.503.593,15	3.088.077,05	415.516,10
Vermögensbildung (Sachanlagevermögen), inkl. Vorräte						
30	1010, 102x	Immaterielle Vermögenswerte und Sachanlagen (VHH Zugang) ⁴	ohne Gruppe (Konto) 090-098, 280	1.449.364,69	723.979,10	725.385,59
31	1010, 102x	Immaterielle Vermögenswerte und Sachanlagen (VHH Abgang) ⁴	ohne Gruppe (Konto) 090-098, 280; Abgang mit Minus erfassen	-3.311,91	-3.311,91	
32	1141	Vorräte (Saldo) (VHH Zugang - Abgang)				
39	Summe 3 (Vermögensbildung bereinigt)³			1.446.052,78	720.667,19	725.385,59
49	Saldo = Summe 1 - Summe 2 - Summe 3			-437.075,54	121.885,24	-558.960,78

RQS-Pos.	Zuordnung MVAG bzw. VHH-Code	Bezeichnung	Anmerkungen	Gesamt-Haushalt	Haushalt ohne Quasi-KG	Quasi-KG ²
Überrechnung Quasi-Kapitalgesellschaften (Quasi-KG) gemäß ESVG						
50	2301, 2116	Entnahmen von Haushaltsrücklagen	nur Gruppe (Konto) 893, 894, 895, 899	n.a.	n.a.	153.633,08
51	2401, 2225	Zuweisungen an Haushaltsrücklagen	nur Gruppe (Konto) 793, 794, 795, 799	n.a.	n.a.	-25.650,30
52	332x	Einzahlungen aus der Rückzahlung von Darlehen sowie gewährten Vorschüssen	ohne Gruppe (Konto) 280-282	n.a.	n.a.	
53	342x	Auszahlungen aus der Gewährung von Darlehen sowie gewährten Vorschüssen	ohne Gruppe (Konto) 280-282	n.a.	n.a.	
54	351x	Einzahlungen aus der Aufnahme von Finanzschulden		n.a.	n.a.	200.000,00
55	361x	Auszahlungen aus der Tilgung von Finanzschulden		n.a.	n.a.	-191.035,83
56	333x	Erhaltene Kapitaltransfers (Einzahlungen)		n.a.	n.a.	140.782,26
57	131x	Erhaltene Kapitaltransfers (VHH Zugang)		n.a.	n.a.	-116.079,06
59	Überrechnung Quasi-KG Summe aus Position 49 (Quasi-KG) und Position 50 bis 57 (Quasi-KG)			n.a.	n.a.	-397.310,63
60	Finanzierungssaldo („vorläufiges Maastricht-Ergebnis“) ¹ Summe aus Position 49 (Haushalt ohne Quasi-KG) und Position 59 (Quasi-KG)			n.a.	-275.425,39	n.a.
61	Erläuterungen der Gebietskörperschaft (optional)					

1) Der Finanzierungssaldo gemäß Pos. 60 kann vom Beitrag der Gemeinde zum Maastricht-Saldo abweichen. Entsprechend den Bestimmungen des Artikel 14 Abs. 2 lit. b Z. 1 iVm Artikel 15 Abs. 1 Österreichischer Stabilitätspakt sind die Daten der Gemeinden (außer Wien) zusammengefasst durch das Land an Statistik Austria zu melden, das ausgewiesene Einzelergebnis der Gemeinde hat nur bedingte Aussagekraft für das Gesamtergebnis der Haushaltskoordinierung.

2) Quasi-Kapitalgesellschaften außerhalb des Sektors Staat gemäß ESVG (Ansatz 85-86).

3) Mittelaufbringung und -verwendung sowie Vermögensbildung bereinigt näherungsweise im Sinne der Einnahmen und Ausgaben gemäß ESVG.

4) VHH Zugang/Abgang der Vermögensrechnung gemäß Anlage 6g - Anlagenspiegel

Erläuterung Abweichung gegenüber
Ergebnis- und Finanzierungsvoranschlag

Haushaltskonto	Bezeichnung	HH	Buchungen	- Voranschlag	- Übertragung	= Abweichung	Betrag	Beschluss und Begründung
Mittelaufbringung	Abweichung mehr als 99,00% oder über 3.000,00							
010000	Gemeindeamt							
2/010000+808000	Verkauf Drucksorten	EHH	2.906,46	1.000,00	0,00	1.906,46	1.906,46	13.02.2026 mehr Kopien
	Verkauf Drucksorten	FHH	2.906,46	1.000,00	0,00	1.906,46	1.906,46	13.02.2026 mehr Kopien
2/010000+816000	Ersatz Verwaltungsleistungen WVAs & ABAs	EHH	92.000,00	81.500,00	0,00	10.500,00	10.500,00	13.02.2026 gestiegene Kosten
	Ersatz Verwaltungsleistungen WVAs & ABAs	FHH	92.000,00	81.500,00	0,00	10.500,00	10.500,00	13.02.2026 gestiegene Kosten
2/010000+863000	Kapitaltransfer AUVA	EHH	4.000,83	0,00	0,00	4.000,83	4.000,83	13.02.2026 Entgeltfortzahlungszuschüsse
	Kapitaltransfer AUVA	FHH	4.000,83	0,00	0,00	4.000,83	4.000,83	13.02.2026 Entgeltfortzahlungszuschüsse
060000	Sonstige Massnahmen							
2/060000+863000	Transfers von sonstigen Trägern öffentlichen Rechts und Sozialversicherungsträgern	EHH	172,00	0,00	0,00	172,00	172,00	13.02.2026 Unterstützung Klimaticket
	Transfers von sonstigen Trägern öffentlichen Rechts und Sozialversicherungsträgern	FHH	172,00	0,00	0,00	172,00	172,00	13.02.2026 Unterstützung Klimaticket
163000	Feuerwehren							
2/163000+867000	Rückzahlung FF Kirchbach (bis 2031)	EHH	0,00	0,00	0,00	0,00		13.02.2026 Rückzahlung
179000	Katastrophenschäden							
2/179000+861000	Transfers von Ländern, Landesfonds und Landeskammern	EHH	737,19	0,00	0,00	737,19	737,19	13.02.2026 Rest Kostenersatz Hochwasser 9/24
	Transfers von Ländern, Landesfonds und Landeskammern	FHH	737,19	0,00	0,00	737,19	737,19	13.02.2026 Rest Kostenersatz Hochwasser 9/24
211100	Volksschule							
2/211100+301000	Förderung SKF	FHH	0,00	25.000,00	0,00	-25.000,00	-25.000,00	13.02.2026 Erneuerung der WC-Anlagen erst 2026!

Haushaltskonto	Bezeichnung	HH	Buchungen	- Voranschlag	- Übertragung	= Abweichung	Betrag	Beschluss und Begründung
2/211100+301100	Kapitaltransfers von Ländern, Landesfonds und Landeskammern	FHH	2.600,00	0,00	0,00	2.600,00	2.600,00	13.02.2026 Förderung der Einrichtung
2/211100+813000	Erträge aus der Auflösung von Investitionszuschüssen (Kapitaltransfers)	EHH	288,89	100,00	0,00	188,89	188,89	13.02.2026 höhere Investitionszuschüsse
2/211100+899000	Entnahmen aus Verrechnungsrücklagen zwischen operativer Gebarung und Projekten	EHH	0,00	75.000,00	0,00	-75.000,00	-75.000,00	13.02.2026 Erneuerung WC-Anlagen erst 26!
212000	Neue Mittelschule							
2/212000+862000	Schulerhaltungsbeiträge	EHH	7.326,00	0,00	0,00	7.326,00	7.326,00	13.02.2026 Beiträge für Schüler von Nachbargemeinden
	Schulerhaltungsbeiträge	FHH	7.326,00	0,00	0,00	7.326,00	7.326,00	13.02.2026 Beiträge für Schüler von Nachbargemeinden
2/212000+899000	Entnahmen aus Verrechnungsrücklagen zwischen operativer Gebarung und Projekten	EHH	47.335,84	43.100,00	0,00	4.235,84	4.235,84	13.02.2026 mehr Mittel zum Projektausgleich notwendig
212100	Nachmittagsbetreuung							
2/212100+860000	Zuschüsse Bund	EHH	23.308,37	12.000,00	0,00	11.308,37	11.308,37	13.02.2026 Förderung weil zwei Gruppen
	Zuschüsse Bund	FHH	23.308,37	12.000,00	0,00	11.308,37	11.308,37	13.02.2026 Förderung weil zwei Gruppen
240000	Kindergarten							
2/240000+301000	Förderung SKF Vermögen	FHH	5.000,00	0,00	0,00	5.000,00	5.000,00	13.02.2026 Förderung der Klimageräte
2/240000+861000	Zuschüsse Land	EHH	7.650,00	0,00	0,00	7.650,00	7.650,00	13.02.2026 Förderung Verbesserung Kind-Personal-Schlüssel
	Zuschüsse Land	FHH	7.650,00	0,00	0,00	7.650,00	7.650,00	13.02.2026 Förderung Verbesserung Kind-Personal-Schlüssel
2/240000+861200	Zuschuss Nachförderung 4.Gruppe	EHH	26.019,00	0,00	0,00	26.019,00	26.019,00	13.02.2026 Nachförderung Kleinkindgruppe
	Zuschuss Nachförderung 4.Gruppe	FHH	26.019,00	0,00	0,00	26.019,00	26.019,00	13.02.2026 Nachförderung Kleinkindgruppe

Haushaltskonto	Bezeichnung	HH	Buchungen	- Voranschlag	- Übertragung	= Abweichung	Betrag	Beschluss und Begründung
2/240000+861900	Zukunftsfond Kinderbetreuung	EHH	101.860,47	80.000,00	0,00	21.860,47	21.860,47	13.02.2026 Änderung der Finanzzuweisungen
	Zukunftsfond Kinderbetreuung	FHH	101.860,47	80.000,00	0,00	21.860,47	21.860,47	13.02.2026 Änderung der Finanzzuweisungen
2/240000+863000	Kapitaltransfer AUVA	EHH	667,14	0,00	0,00	667,14	667,14	13.02.2026 Entgeltfortzahlungszuschüsse
	Kapitaltransfer AUVA	FHH	667,14	0,00	0,00	667,14	667,14	13.02.2026 Entgeltfortzahlungszuschüsse
240100	Tagesbetreuungseinrichtung							
2/240100+861000	Transfers von Ländern, Landesfonds und Landeskammern	EHH	889,32	9.000,00	0,00	-8.110,68	-8.110,68	13.02.2026 kein Betrieb der Tagesbetreuung bis 8/25
	Transfers von Ländern, Landesfonds und Landeskammern	FHH	889,32	9.000,00	0,00	-8.110,68	-8.110,68	13.02.2026 kein Betrieb der Tagesbetreuung bis 8/25
262000	Sportplätze							
2/262000+301000	Kapitaltransfers von Ländern, Landesfonds und Landeskammern	FHH	9.000,00	20.000,00	0,00	-11.000,00	-11.000,00	13.02.2026 Förderung auf anderem Konto
2/262000+307000	Kapitaltransfers von privaten Organisationen ohne Erwerbszweck	FHH	57.827,61	30.000,00	0,00	27.827,61	27.827,61	13.02.2026 höherer Kostenersatzanteil
2/262000+899000	Entnahmen aus Verrechnungsrücklagen zwischen operativer Gebarung und Projekten	EHH	185.493,78	91.300,00	0,00	94.193,78	94.193,78	13.02.2026 mehr Mittel zum Projektausgleich notwendig
269000	Vereins- u. Jugendhaus							
2/269000+829000	Ersatz Stromkosten	FHH	0,00	300,00	0,00	-300,00	-300,00	13.02.2026 Bezahlung erst 2026
419000	Allgemeine öffentliche Wohlfahrt							
2/419000+861000	Transfers von Ländern, Landesfonds und Landeskammern	EHH	48.755,49	0,00	0,00	48.755,49	48.755,49	13.02.2026 Guthaben Sozialhilfeumlage
	Transfers von Ländern, Landesfonds und Landeskammern	FHH	48.755,49	0,00	0,00	48.755,49	48.755,49	13.02.2026 Guthaben Sozialhilfeumlage

Haushaltskonto	Bezeichnung	HH	Buchungen	- Voranschlag	- Übertragung	= Abweichung	Betrag	Beschluss und Begründung
519000	Sonstiger Gesundheitsdienst							
2/519000+861000	Zuschuss Gesunde Gemeinde	EHH	2.265,59	500,00	0,00	1.765,59	1.765,59	13.02.2026 Es wurden mehr Projekte gefördert.
	Zuschuss Gesunde Gemeinde	FHH	2.265,59	500,00	0,00	1.765,59	1.765,59	13.02.2026 Es wurden mehr Projekte gefördert.
562000	Beiträge an Krankenanstaltensprengel							
2/562000+861000	Transfers von Ländern, Landesfonds und Landeskammern	EHH	6.383,32	0,00	0,00	6.383,32	6.383,32	13.02.2026 einmaliges Unterstützungspaket
	Transfers von Ländern, Landesfonds und Landeskammern	FHH	6.383,32	0,00	0,00	6.383,32	6.383,32	13.02.2026 einmaliges Unterstützungspaket
612000	Gemeindestrassen							
2/612000+860000	Zuschuss Unwetterschäden (BUND)	EHH	0,00	6.000,00	0,00	-6.000,00	-6.000,00	13.02.2026 noch keine Auszahlung der Fördermittel
	Zuschuss Unwetterschäden (BUND)	FHH	0,00	6.000,00	0,00	-6.000,00	-6.000,00	13.02.2026 noch keine Auszahlung der Fördermittel
2/612000+861000	Transfers von Ländern, Landesfonds und Landeskammern	EHH	41.000,00	0,00	0,00	41.000,00	41.000,00	13.02.2026 Vorschuss Hochwasser 9/24
	Transfers von Ländern, Landesfonds und Landeskammern	FHH	41.000,00	0,00	0,00	41.000,00	41.000,00	13.02.2026 Vorschuss Hochwasser 9/24
2/612000+871000	Bedarfszuweisung	EHH	270.000,00	280.000,00	0,00	-10.000,00	-10.000,00	13.02.2026 Es wurden weniger Bedarfszuweisungen gewährt!
	Bedarfszuweisung	FHH	270.000,00	280.000,00	0,00	-10.000,00	-10.000,00	13.02.2026 Es wurden weniger Bedarfszuweisungen gewährt!
710000	Güterwegerhaltung							
2/710000+871000	Bedarfszuweisung IVW3	EHH	10.500,00	0,00	0,00	10.500,00	10.500,00	13.02.2026 Verwendung von anderem Konto wegen statistischer Probleme!
	Bedarfszuweisung IVW3	FHH	10.500,00	0,00	0,00	10.500,00	10.500,00	13.02.2026 Verwendung von anderem Konto wegen statistischer Probleme!
2/710000+871100	Kapitaltransfers aus Gemeinde- Bedarfszuweisungsmitteln	EHH	0,00	10.500,00	0,00	-10.500,00	-10.500,00	13.02.2026 Verwendung von anderem Konto wegen statistischer Probleme!

Haushaltskonto	Bezeichnung	HH	Buchungen	- Voranschlag	- Übertragung	= Abweichung	Betrag	Beschluss und Begründung
2/710000+871100	Kapitaltransfers aus Gemeinde-Bedarfszuweisungsmitteln	FHH	0,00	10.500,00	0,00	-10.500,00	-10.500,00	13.02.2026 Verwendung von anderem Konto wegen statistischer Probleme!
2/710000+899100	Entnahmen aus Verrechnungsrücklagen zwischen operativer Gebarung und Projekten	EHH	26.528,07	14.000,00	0,00	12.528,07	12.528,07	13.02.2026 mehr Mittel zum Projektausgleich notwendig
771000	Fremdenverkehr							
2/771000+302000	Kapitaltransfers von Gemeinden, Gemeindeverbänden (ohne marktbestimmte Tätigkeit) und Gemeindefonds	FHH	8.650,00	0,00	0,00	8.650,00	8.650,00	13.02.2026 Anteil der Nachbargemeinden zur Attraktivierung der Aufstiegshilfen am Lohnbachfall
2/771000+305000	Kapitaltransfers von Unternehmen (Direktvermarkter)	FHH	3.646,00	0,00	0,00	3.646,00	3.646,00	13.02.2026 Kostenanteil Direktvermarkterbroschüren
2/771000+813000	Erträge aus der Auflösung von Investitionszuschüssen (Kapitaltransfers)	EHH	3.372,86	0,00	0,00	3.372,86	3.372,86	13.02.2026 höhere Investitionszuschüsse
814000	Straßenreinigung							
2/814000+808000	Verkauf Streusplitt	EHH	283,50	100,00	0,00	183,50	183,50	13.02.2026 mehr Verkäufe
	Verkauf Streusplitt	FHH	283,50	100,00	0,00	183,50	183,50	13.02.2026 mehr Verkäufe
816000	Straßenbeleuchtung							
2/816000+871000	Bedarfszuweisung	EHH	1.500,00	0,00	0,00	1.500,00	1.500,00	13.02.2026 Es wurden Energiespar-Bedarfszuweisungen gewährt!
	Bedarfszuweisung	FHH	1.500,00	0,00	0,00	1.500,00	1.500,00	13.02.2026 Es wurden Energiespar-Bedarfszuweisungen gewährt!
816100	Stromtankstellen							
2/816100+302000	Kapitaltransfers von Gemeinden, Gemeindeverbänden (ohne marktbestimmte Tätigkeit) und Gemeindefonds	FHH	5.993,01	0,00	0,00	5.993,01	5.993,01	13.02.2026 Förderung Fahrrad-Ladestationen
2/816100+810000	Erträge durch Ladungen	EHH	9.001,31	5.000,00	0,00	4.001,31	4.001,31	13.02.2026 Die Ladestationen wurden vermehrt genutzt.
	Erträge durch Ladungen	FHH	9.001,31	5.000,00	0,00	4.001,31	4.001,31	13.02.2026 Die Ladestationen wurden vermehrt genutzt.

Haushaltskonto	Bezeichnung	HH	Buchungen	- Voranschlag	- Übertragung	= Abweichung	Betrag	Beschluss und Begründung
2/816100+813000	Erträge aus der Auflösung von Investitionszuschüssen (Kapitaltransfers)	EHH	1.571,00	600,00	0,00	971,00	971,00	13.02.2026 höhere Investitionszuschüsse
817000	Aufbauungsräume							
2/817000+301000	Kapitaltransfers Dorf- u. Stadterneuerung	FHH	0,00	30.000,00	0,00	-30.000,00	-30.000,00	13.02.2026 Noch keine Erhalt von Fördermitteln!
820000	Wirtschaftshof							
2/820000+816000	Ersatz Arbeitsleistungen WVAs u. ABAs	EHH	196.187,32	179.500,00	0,00	16.687,32	16.687,32	13.02.2026 gestiegene Kosten
	Ersatz Arbeitsleistungen WVAs u. ABAs	FHH	196.187,32	179.500,00	0,00	16.687,32	16.687,32	13.02.2026 gestiegene Kosten
831000	Waldbad							
2/831000+300000	Kapitaltransfers von Bund, Bundesfonds und Bundeskammern	FHH	5.000,00	0,00	0,00	5.000,00	5.000,00	13.02.2026 Förderung Pelletsheizung Waldbad
2/831000+301000	Kapitaltransfers von Ländern, Landesfonds und Landeskammern	FHH	0,00	10.000,00	0,00	-10.000,00	-10.000,00	13.02.2026 keine Landesförderung
2/831000+813000	Erträge aus der Auflösung von Investitionszuschüssen (Kapitaltransfers)	EHH	1.009,71	500,00	0,00	509,71	509,71	13.02.2026 höhere Investitionszuschüsse
2/831000+871000	Bedarfszuweisung	EHH	10.000,00	0,00	0,00	10.000,00	10.000,00	13.02.2026 Es wurden Energiespar-Bedarfszuweisungen gewährt!
	Bedarfszuweisung	FHH	10.000,00	0,00	0,00	10.000,00	10.000,00	13.02.2026 Es wurden Energiespar-Bedarfszuweisungen gewährt!
2/831000+899000	Entnahmen aus Verrechnungsrücklagen zwischen operativer Gebarung und Projekten	EHH	2.328,79	0,00	0,00	2.328,79	2.328,79	13.02.2026 mehr Mittel zum Projektausgleich notwendig
840000	Grundbesitz							
2/840000+801000	Veräußerungen von Grundstücken und Grundstückseinrichtungen	EHH	1.365,00	50.000,00	0,00	-48.635,00	-48.635,00	13.02.2026 Es wurden keine Baugrundstücke verkauft.
	Veräußerungen von Grundstücken und Grundstückseinrichtungen	FHH	1.365,00	50.000,00	0,00	-48.635,00	-48.635,00	13.02.2026 Es wurden keine Baugrundstücke verkauft.

Haushaltskonto	Bezeichnung	HH	Buchungen	- Voranschlag	- Übertragung	= Abweichung	Betrag	Beschluss und Begründung
842000	Waldbesitz							
2/842000+810000	Erlös aus Holzverkauf	EHH	10.343,68	1.000,00	0,00	9.343,68	9.343,68	13.02.2026 Durchforstung Gemeindewald
	Erlös aus Holzverkauf	FHH	10.343,68	1.000,00	0,00	9.343,68	9.343,68	13.02.2026 Durchforstung Gemeindewald
846000	Wohngebäude							
2/846000+899000	Entnahmen aus Verrechnungsrücklagen zwischen operativer Gebarung und Projekten	EHH	0,00	50.000,00	0,00	-50.000,00	-50.000,00	13.02.2026 Umbauarbeiten erst 26
850000	WVA-Rappottenstein							
2/850000+300000	Kommunales Investitionsprogramm	FHH	0,00	35.000,00	0,00	-35.000,00	-35.000,00	13.02.2026 Verbuchung auf anderem Konto zwecks Berichterstattung der Mittelverwendung!
2/850000+300742	Kommunales Investitionsprogramm	FHH	29.857,52	0,00	0,00	29.857,52	29.857,52	13.02.2026 Verbuchung auf anderem Konto zwecks Berichterstattung der Mittelverwendung!
2/850000+307000	Wasseranschlußgebühren	FHH	7.763,07	3.000,00	0,00	4.763,07	4.763,07	13.02.2026 geringfügige Aufarbeitung von Bearbeitungsrückständen
2/850000+346000	Aufnahme Darlehen 244	FHH	200.000,00	285.000,00	0,00	-85.000,00	-85.000,00	13.02.2026 Der zweite Teil wird 2026 aufgenommen.
2/850000+346200	Aufnahme Darlehen 238	FHH	0,00	27.500,00	0,00	-27.500,00	-27.500,00	13.02.2026 keine weiteren Aufnahmen
2/850000+828000	Ersatz Einbau Wasserzähler	EHH	68,20	0,00	0,00	68,20	68,20	13.02.2026 Einbau von fünf neuen Wasserzählern
	Ersatz Einbau Wasserzähler	FHH	68,20	0,00	0,00	68,20	68,20	13.02.2026 Einbau von fünf neuen Wasserzählern
2/850000+867000	Transfers von privaten Organisationen ohne Erwerbszweck	EHH	1.927,07	0,00	0,00	1.927,07	1.927,07	13.02.2026 Förderung Einbindung Notstromversorgung
	Transfers von privaten Organisationen ohne Erwerbszweck	FHH	1.927,07	0,00	0,00	1.927,07	1.927,07	13.02.2026 Förderung Einbindung Notstromversorgung
850100	WVA-Pehendorf							
2/850100+307000	Wasseranschlußgebühren	FHH	4.597,18	500,00	0,00	4.097,18	4.097,18	13.02.2026 geringfügige Aufarbeitung von Bearbeitungsrückständen

Haushaltskonto	Bezeichnung	HH	Buchungen	- Voranschlag	- Übertragung	= Abweichung	Betrag	Beschluss und Begründung
851000	ABA-Rappottenstein							
2/851000+300010	Kapitaltransfers von Bund, Bundesfonds und Bundeskammern	FHH	0,00	35.000,00	0,00	-35.000,00	-35.000,00	13.02.2026 Fördermittel werden erst nach Erstellung eines Leitungskataster berücksichtigt!
2/851000+307000	Kanalanschlußgebühren	FHH	13.715,91	3.000,00	0,00	10.715,91	10.715,91	13.02.2026 geringfügige Aufarbeitung von Bearbeitungsrückständen
2/851000+813000	Erträge aus der Auflösung von Investitionszuschüssen (Kapitaltransfers)	EHH	63.807,74	60.400,00	0,00	3.407,74	3.407,74	13.02.2026 höhere Investitionszuschüsse
2/851000+823000	Zinsen Abwasserrücklage (8/9990934/00001)	EHH	12.056,60	8.000,00	0,00	4.056,60	4.056,60	13.02.2026 höherer Zinsbetrag
	Zinsen Abwasserrücklage (8/9990934/00001)	FHH	12.056,60	8.000,00	0,00	4.056,60	4.056,60	13.02.2026 höherer Zinsbetrag
2/851000+852100	Kanalbenützungsgebühren	EHH	117.770,92	110.000,00	0,00	7.770,92	7.770,92	13.02.2026 Aufarbeitung von Bearbeitungsrückständen zeigen Wirkung
	Kanalbenützungsgebühren	FHH	117.703,64	110.000,00	0,00	7.703,64	7.703,64	13.02.2026 Aufarbeitung von Bearbeitungsrückständen zeigen Wirkung
851100	ABA-Kirchbach							
2/851100+307000	Kanalanschlußgebühren	FHH	1.263,80	500,00	0,00	763,80	763,80	13.02.2026 geringfügige Aufarbeitung von Bearbeitungsrückständen
851300	ABA-Lembach / Großgundholz							
2/851300+307000	Kanalanschlußgebühren	FHH	8.810,85	500,00	0,00	8.310,85	8.310,85	13.02.2026 geringfügige Aufarbeitung von Bearbeitungsrückständen
2/851300+894001	Entnahmen von zweckgebundenen Haushaltsrücklagen	EHH	83.557,99	5.000,00	0,00	78.557,99	78.557,99	13.02.2026 mehr Mittel zum Projektausgleich notwendig
851400	ABA-Neustift							
2/851400+307000	Kanalanschlußgebühren	FHH	0,00	500,00	0,00	-500,00	-500,00	13.02.2026 keine Vorschreibungen
2/851400+894001	Entnahmen von zweckgebundenen Haushaltsrücklagen	EHH	70.075,09	5.000,00	0,00	65.075,09	65.075,09	13.02.2026 mehr Mittel zum Projektausgleich notwendig

Haushaltskonto	Bezeichnung	HH	Buchungen	- Voranschlag	- Übertragung	= Abweichung	Betrag	Beschluss und Begründung
870000	Elektrizitätsversorgung							
2/870000+810000	Erträge aus Stromverkauf	EHH	38,48	0,00	0,00	38,48	38,48	13.02.2026 Einspeisung Photovoltaikanlage
	Erträge aus Stromverkauf	FHH	38,48	0,00	0,00	38,48	38,48	13.02.2026 Einspeisung Photovoltaikanlage
894000	Hof Burg Rappottenstein							
2/894000+811000	Miet- und Pächterträge	EHH	1.800,00	0,00	0,00	1.800,00	1.800,00	13.02.2026 Erträge Benützung Burghof
	Miet- und Pächterträge	FHH	1.800,00	0,00	0,00	1.800,00	1.800,00	13.02.2026 Erträge Benützung Burghof
910000	Geldverkehr							
2/910000+823000	Zinsen Girokonto und Sparbücher	EHH	8.287,74	100,00	0,00	8.187,74	8.187,74	13.02.2026 höherer Zinsbetrag
	Zinsen Girokonto und Sparbücher	FHH	8.287,74	100,00	0,00	8.187,74	8.187,74	13.02.2026 höherer Zinsbetrag
920000	Öffentliche Abgaben							
2/920000+831000	Grundsteuer B	EHH	116.491,57	96.000,00	0,00	20.491,57	20.491,57	13.02.2026 mehr Grundsteuereinnahmen
	Grundsteuer B	FHH	115.864,48	96.000,00	0,00	19.864,48	19.864,48	13.02.2026 mehr Grundsteuereinnahmen
2/920000+833100	Kommunalsteuer	EHH	377.654,80	290.000,00	0,00	87.654,80	87.654,80	13.02.2026 mehr Kommunalsteuereinnahmen
	Kommunalsteuer	FHH	372.613,07	290.000,00	0,00	82.613,07	82.613,07	13.02.2026 mehr Kommunalsteuereinnahmen
2/920000+850000	Aufschließungs- u. Standortabgaben	EHH	175.802,00	150.000,00	0,00	25.802,00	25.802,00	13.02.2026 mehr Aufschließungseinnahmen
	Aufschließungs- u. Standortabgaben	FHH	175.802,00	150.000,00	0,00	25.802,00	25.802,00	13.02.2026 mehr Aufschließungseinnahmen
921000	Fremdenverkehrsabgaben							
2/921000+861000	Vergütung Interessentenbeitrag	EHH	10.929,86	2.300,00	0,00	8.629,86	8.629,86	13.02.2026 Ersatzzahlung Interessentenbeiträge

Haushaltskonto	Bezeichnung	HH	Buchungen	- Voranschlag	- Übertragung	= Abweichung	Betrag	Beschluss und Begründung
2/921000+861000	Vergütung Interessentenbeitrag	FHH	10.929,86	2.300,00	0,00	8.629,86	8.629,86	13.02.2026 Ersatzzahlung Interessentenbeiträge
925000	Ertragsanteile Bundesabgaben							
2/925000+859000	Ertragsanteile	EHH	1.785.138,13	1.767.000,00	0,00	18.138,13	18.138,13	13.02.2026 vorsichtige Budgetierung ergab sich als richtig
	Ertragsanteile	FHH	1.785.138,13	1.767.000,00	0,00	18.138,13	18.138,13	13.02.2026 vorsichtige Budgetierung ergab sich als richtig
940000	Finanzzuweisungen und Zuschüsse							
2/940000+861000	Bedarfszuweisung I Finanzkraftausgleich	EHH	93.750,45	88.800,00	0,00	4.950,45	4.950,45	13.02.2026 Bedarfszuweisung Garantiebtrag
	Bedarfszuweisung I Finanzkraftausgleich	FHH	93.750,45	88.800,00	0,00	4.950,45	4.950,45	13.02.2026 Bedarfszuweisung Garantiebtrag
945000	Sonstige Zuschüsse des Bundes							
2/945000+860000	Transfers von Bund, Bundesfonds und Bundeskammern	EHH	0,00	8.800,00	0,00	-8.800,00	-8.800,00	13.02.2026 keine sonstigen Zuschüsse
	Transfers von Bund, Bundesfonds und Bundeskammern	FHH	0,00	8.800,00	0,00	-8.800,00	-8.800,00	13.02.2026 keine sonstigen Zuschüsse
990000	Überschüsse Vorjahr							
2/990000+895077	Entnahmen von allgemeinen Haushaltsrücklagen	EHH	651.275,82	0,00	0,00	651.275,82	185.394,01	13.02.2026 Korrektur Haushaltspotenzialrücklage gemäß Plausibilitätsrechnung
	Summe Mittelaufbringung Ergebnishaushalt		4.713.483,39	3.582.100,00	0,00	1.131.383,39	665.501,58	
	Summe Mittelaufbringung Finanzierungshaushalt		3.934.826,66	3.742.900,00	0,00	191.926,66	191.926,66	
Mittelverwendung	Abweichung mehr als 99,00% oder über 3.000,00							
010000	Gemeindeamt							
1/010000-070100	Aktivierungsfähige Rechte (immaterielle Vermögenswerte)	FHH	550,31	0,00	0,00	550,31	550,31	13.02.2026 Verlängerung Lizenz Firewall
1/010000-400000	Geringwertige Wirtschaftsgüter	EHH	2.143,85	1.000,00	0,00	1.143,85	1.143,85	13.02.2026 Verlängerung Virenschutz bis 27
	Geringwertige Wirtschaftsgüter	FHH	2.143,85	1.000,00	0,00	1.143,85	1.143,85	13.02.2026 Verlängerung Virenschutz bis 27

Haushaltskonto	Bezeichnung	HH	Buchungen	- Voranschlag	- Übertragung	= Abweichung	Betrag	Beschluss und Begründung
1/010000-523000	Bezüge Praktikant	EHH	0,00	2.200,00	0,00	-2.200,00	-2.200,00	13.02.2026 kein Praktikant
	Bezüge Praktikant	FHH	0,00	2.200,00	0,00	-2.200,00	-2.200,00	13.02.2026 kein Praktikant
1/010000-569000	Nebengebühren	EHH	492,14	100,00	0,00	392,14	392,14	13.02.2026 Studienbeihilfen
	Nebengebühren	FHH	492,14	100,00	0,00	392,14	392,14	13.02.2026 Studienbeihilfen
1/010000-591000	Dotierung von Rückstellungen für Abfertigungen	EHH	1.810,79	500,00	0,00	1.310,79	1.310,79	13.02.2026 genaues Pensionsdatum aufgrund Altersteilzeitvereinbarung
1/010000-592000	Dotierung von Rückstellungen für Jubiläumsszuwendungen	EHH	19.933,32	1.900,00	0,00	18.033,32	18.033,32	13.02.2026 geänderte Abrechnungsmodalitäten aufgrund neuem Dienstrecht
1/010000-728000	Wartung EDV-Anlagen	EHH	26.179,93	21.000,00	0,00	5.179,93	5.179,93	13.02.2026 Umstellung PCs auf Windows 11
	Wartung EDV-Anlagen	FHH	26.078,13	21.000,00	0,00	5.078,13	5.078,13	13.02.2026 Umstellung PCs auf Windows 11
022000	Standesamt							
1/022000-752000	Beiträge StaV+StbV	EHH	22.426,59	18.500,00	0,00	3.926,59	3.926,59	13.02.2026 Ausgleich Fehlbetrag 24
	Beiträge StaV+StbV	FHH	22.426,59	18.500,00	0,00	3.926,59	3.926,59	13.02.2026 Ausgleich Fehlbetrag 24
031000	Raumordnung							
1/031000-728000	Flächenwidmungsplan	EHH	3.419,40	20.000,00	0,00	-16.580,60	-16.580,60	13.02.2026 endgültige Änderung erst 26
	Flächenwidmungsplan	FHH	3.419,40	20.000,00	0,00	-16.580,60	-16.580,60	13.02.2026 endgültige Änderung erst 26
060000	Sonstige Massnahmen							
1/060000-726000	Mitgliedsbeiträge	EHH	22.352,08	17.500,00	0,00	4.852,08	4.852,08	13.02.2026 jahresübergreifende Abrechnungen
1/060000-757000	Subvention sonstige Vereine	EHH	2.132,24	8.500,00	0,00	-6.367,76	-6.367,76	13.02.2026 kein Anteil! W/4-Hochland
	Subvention sonstige Vereine	FHH	2.132,24	8.500,00	0,00	-6.367,76	-6.367,76	13.02.2026 kein Anteil! W/4-Hochland

Haushaltskonto	Bezeichnung	HH	Buchungen	- Voranschlag	- Übertragung	= Abweichung	Betrag	Beschluss und Begründung
1/060000-768000	Sonstige Transfers an private Haushalte	EHH	1.720,00	0,00	0,00	1.720,00	1.720,00	13.02.2026 Klimatickets
	Sonstige Transfers an private Haushalte	FHH	1.720,00	0,00	0,00	1.720,00	1.720,00	13.02.2026 Klimatickets
094000	Gemeinschaftspflege							
1/094000-729000	Ausflug, Firmenabend, Weihnachtsfeier	EHH	5.120,21	2.500,00	0,00	2.620,21	2.620,21	13.02.2026 jahresübergreifende Abrechnungen
133000	Veterinärpolizei							
1/133000-728000	Kastration Streunerkatzen	EHH	1.470,80	0,00	0,00	1.470,80	1.470,80	13.02.2026 Teilnahme an der Katzenkastrationsaktion
	Kastration Streunerkatzen	FHH	1.470,80	0,00	0,00	1.470,80	1.470,80	13.02.2026 Teilnahme an der Katzenkastrationsaktion
163000	Feuerwehren							
1/163000-010000	Gebäude und Bauten	FHH	23.876,11	0,00	0,00	23.876,11	23.876,11	13.02.2026 Abdichten FF-Haus Rapp.
1/163000-614000	Instandhaltung Gebäude	EHH	1.570,96	0,00	0,00	1.570,96	1.570,96	13.02.2026 Sanierung Fenster u. Türen
	Instandhaltung Gebäude	FHH	1.570,96	0,00	0,00	1.570,96	1.570,96	13.02.2026 Sanierung Fenster u. Türen
1/163000-754000	Subvention an Feuerwehren	EHH	40.611,90	48.000,00	0,00	-7.388,10	-7.388,10	13.02.2026 geringerer Fördanteil Notstromaggregate
	Subvention an Feuerwehren	FHH	40.611,90	48.000,00	0,00	-7.388,10	-7.388,10	13.02.2026 geringerer Fördanteil Notstromaggregate
164000	Förderung der Brandbekämpfung							
1/164000-050000	Löschwasserbehälter	FHH	0,00	30.000,00	0,00	-30.000,00	-30.000,00	13.02.2026 keine Instandsetzungen
1/164000-619000	Instandhaltung Löschwasservorsorge	EHH	5.143,39	500,00	0,00	4.643,39	4.643,39	13.02.2026 Hydrentenreparaturen
	Instandhaltung Löschwasservorsorge	FHH	5.143,39	500,00	0,00	4.643,39	4.643,39	13.02.2026 Hydrentenreparaturen

Haushaltskonto	Bezeichnung	HH	Buchungen	- Voranschlag	- Übertragung	= Abweichung	Betrag	Beschluss und Begründung
179000	Katastrophenschäden							
1/179000-729000	Sonstige Aufwendungen	EHH	7.158,00	0,00	0,00	7.158,00	7.158,00	13.02.2026 Baggerungen aufgrund Hochwasser 9/24
	Sonstige Aufwendungen	FHH	7.158,00	0,00	0,00	7.158,00	7.158,00	13.02.2026 Baggerungen aufgrund Hochwasser 9/24
211100	Volksschule							
1/211100-010000	Klassensanierungen	FHH	6.794,89	0,00	0,00	6.794,89	6.794,89	13.02.2026 Instandsetzung der Klasse 6
1/211100-010100	WC-Anlagen	FHH	0,00	100.000,00	0,00	-100.000,00	-100.000,00	13.02.2026 Erneuerung erst 26!
1/211100-454000	Reinigungsmittel	EHH	1.277,56	0,00	0,00	1.277,56	1.277,56	13.02.2026 Vorratskauf im Jahr 2025
	Reinigungsmittel	FHH	1.277,56	0,00	0,00	1.277,56	1.277,56	13.02.2026 Vorratskauf im Jahr 2025
1/211100-592000	Dotierung von Rückstellungen für Jubiläumszuwendungen	EHH	2.264,81	200,00	0,00	2.064,81	2.064,81	13.02.2026 geänderte Abrechnungsmodalitäten aufgrund neuem Dienstrecht
1/211100-670000	Versicherungen	EHH	778,79	200,00	0,00	578,79	578,79	13.02.2026 Neubewertung durch Versicherungsausreibung 2024!
	Versicherungen	FHH	778,79	200,00	0,00	578,79	578,79	13.02.2026 Neubewertung durch Versicherungsausreibung 2024!
212000	Neue Mittelschule							
1/212000-010000	Gebäude und Bauten	FHH	24.047,94	15.000,00	0,00	9.047,94	9.047,94	16.02.2026 auch Bodensanierung
1/212000-523000	Bezüge Schulreinigung Sommer	EHH	7.626,18	4.200,00	0,00	3.426,18	3.426,18	16.02.2026 Beschäftigung eines Praktikanten
	Bezüge Schulreinigung Sommer	FHH	7.626,18	4.200,00	0,00	3.426,18	3.426,18	16.02.2026 Beschäftigung eines Praktikanten
1/212000-569000	Nebengebühren	EHH	0,00	200,00	0,00	-200,00	-200,00	16.02.2026 keine Studienbeihilfe
	Nebengebühren	FHH	0,00	200,00	0,00	-200,00	-200,00	16.02.2026 keine Studienbeihilfe
1/212000-592000	Dotierung von Rückstellungen für Jubiläumszuwendungen	EHH	4.407,63	500,00	0,00	3.907,63	3.907,63	13.02.2026 geänderte Abrechnungsmodalitäten aufgrund neuem Dienstrecht

Haushaltskonto	Bezeichnung	HH	Buchungen	- Voranschlag	- Übertragung	= Abweichung	Betrag	Beschluss und Begründung
1/212000-614000	Instandhaltung Gebäude	EHH	6.533,11	2.000,00	0,00	4.533,11	4.533,11	16.02.2026 Zuleitung Glasfaser u. Abdichten Turnsaal
	Instandhaltung Gebäude	FHH	6.533,11	2.000,00	0,00	4.533,11	4.533,11	16.02.2026 Zuleitung Glasfaser u. Abdichten Turnsaal
1/212000-619000	Instandhaltung Schulsportplatz	EHH	253,06	100,00	0,00	153,06	153,06	16.02.2026 Sanierung Motorikpark
	Instandhaltung Schulsportplatz	FHH	253,06	100,00	0,00	153,06	153,06	16.02.2026 Sanierung Motorikpark
1/212000-670000	Versicherungen	EHH	2.684,04	700,00	0,00	1.984,04	1.984,04	13.02.2026 Neubewertung durch Versicherungsausreibung 2024!
	Versicherungen	FHH	2.684,04	700,00	0,00	1.984,04	1.984,04	13.02.2026 Neubewertung durch Versicherungsausreibung 2024!
1/212000-724000	Reisegebühren	EHH	11,00	0,00	0,00	11,00	11,00	13.02.2026 Erste-Hilfe-Kurs
	Reisegebühren	FHH	11,00	0,00	0,00	11,00	11,00	13.02.2026 Erste-Hilfe-Kurs
1/212000-728200	Schulung Bediensteter	EHH	0,00	200,00	0,00	-200,00	-200,00	13.02.2026 keine Kurse
	Schulung Bediensteter	FHH	0,00	200,00	0,00	-200,00	-200,00	13.02.2026 keine Kurse
212100	Nachmittagsbetreuung							
1/212100-510000	Bezüge Freizeitbetreuerin	EHH	17.909,52	25.000,00	0,00	-7.090,48	-7.090,48	13.02.2026 Stundenreduktion
	Bezüge Freizeitbetreuerin	FHH	17.909,52	25.000,00	0,00	-7.090,48	-7.090,48	13.02.2026 Stundenreduktion
1/212100-511000	Bezüge Köchin u. Betreuerin	EHH	42.547,00	37.000,00	0,00	5.547,00	5.547,00	13.02.2026 Stundenerhöhung
	Bezüge Köchin u. Betreuerin	FHH	42.547,00	37.000,00	0,00	5.547,00	5.547,00	13.02.2026 Stundenerhöhung
1/212100-523000	Bezüge Aushilfe	EHH	0,00	2.500,00	0,00	-2.500,00	-2.500,00	13.02.2026 keine Aushilfen
	Bezüge Aushilfe	FHH	0,00	2.500,00	0,00	-2.500,00	-2.500,00	13.02.2026 keine Aushilfen

Haushaltskonto	Bezeichnung	HH	Buchungen	- Voranschlag	- Übertragung	= Abweichung	Betrag	Beschluss und Begründung
1/212100-569000	Nebengebühren	EHH	0,00	200,00	0,00	-200,00	-200,00	13.02.2026 keine Studienbeihilfen
	Nebengebühren	FHH	0,00	200,00	0,00	-200,00	-200,00	13.02.2026 keine Studienbeihilfen
1/212100-592000	Dotierung von Rückstellungen für Jubiläumsszuwendungen	EHH	8.315,07	300,00	0,00	8.015,07	8.015,07	13.02.2026 geänderte Abrechnungsmodalitäten aufgrund neuem Dienstrecht
1/212100-631000	Telekommunikationsdienste	EHH	0,00	200,00	0,00	-200,00	-200,00	13.02.2026 kein eigenes Telefon
	Telekommunikationsdienste	FHH	0,00	200,00	0,00	-200,00	-200,00	13.02.2026 kein eigenes Telefon
1/212100-728200	Schulung Bediensteter	EHH	0,00	200,00	0,00	-200,00	-200,00	13.02.2026 keine Kurse
213000	Schulgemeindeverbandsumlage Sonderschule							
1/213000-752000	Schulerhaltungsbeiträge SSG	EHH	26.779,56	17.600,00	0,00	9.179,56	9.179,56	13.02.2026 Schülertransport nach Ottenschlag
	Schulerhaltungsbeiträge SSG	FHH	26.779,56	17.600,00	0,00	9.179,56	9.179,56	13.02.2026 Schülertransport nach Ottenschlag
240000	Kindergarten							
1/240000-042000	Ausstattung	FHH	8.324,08	2.500,00	0,00	5.824,08	5.824,08	13.02.2026 Klimaanlage im Obergeschoss
1/240000-511000	Bezüge Kindergartenbetreuerinnen	EHH	171.866,18	191.000,00	0,00	-19.133,82	-19.133,82	13.02.2026 keine Auszahlung von Mehrstunden
	Bezüge Kindergartenbetreuerinnen	FHH	171.866,18	191.000,00	0,00	-19.133,82	-19.133,82	13.02.2026 keine Auszahlung von Mehrstunden
1/240000-523000	Bezüge Aushilfe	EHH	3.329,32	0,00	0,00	3.329,32	3.329,32	13.02.2026 Praktikantin im Juli und August
	Bezüge Aushilfe	FHH	3.329,32	0,00	0,00	3.329,32	3.329,32	13.02.2026 Praktikantin im Juli und August
1/240000-592000	Dotierung von Rückstellungen für Jubiläumsszuwendungen	EHH	11.030,77	500,00	0,00	10.530,77	10.530,77	13.02.2026 geänderte Abrechnungsmodalitäten aufgrund neuem Dienstrecht
1/240000-614000	Instandhaltung Gebäude	EHH	3.720,85	800,00	0,00	2.920,85	2.920,85	16.02.2026 Zuleitung Glasfaser

Haushaltskonto	Bezeichnung	HH	Buchungen	- Voranschlag	- Übertragung	= Abweichung	Betrag	Beschluss und Begründung
1/240000-614000	Instandhaltung Gebäude	FHH	3.720,85	800,00	0,00	2.920,85	2.920,85	16.02.2026 Zuleitung Glasfaser
1/240000-621000	Transportkosten Kinder	EHH	39.129,75	52.000,00	0,00	-12.870,25	-12.870,25	13.02.2026 weniger Kilometer
	Transportkosten Kinder	FHH	39.129,75	52.000,00	0,00	-12.870,25	-12.870,25	13.02.2026 weniger Kilometer
1/240000-691000	Abschreibung von Forderungen	EHH	0,00	2.000,00	0,00	-2.000,00	-2.000,00	13.02.2026 noch keine Abschreibung
	Abschreibung von Forderungen	FHH	0,00	2.000,00	0,00	-2.000,00	-2.000,00	13.02.2026 noch keine Abschreibung
1/240000-720000	Ersatz Leistungen Bauhof	EHH	4.942,50	1.500,00	0,00	3.442,50	3.442,50	13.02.2026 genauere Aufzeichnungen zeigen Wirkung
	Ersatz Leistungen Bauhof	FHH	4.942,50	1.500,00	0,00	3.442,50	3.442,50	13.02.2026 genauere Aufzeichnungen zeigen Wirkung
1/240000-724000	Reisegebühren	EHH	0,00	300,00	0,00	-300,00	-300,00	13.02.2026 keine Kurse
	Reisegebühren	FHH	0,00	300,00	0,00	-300,00	-300,00	13.02.2026 keine Kurse
1/240000-728000	Wartung EDV-Anlagen	EHH	0,00	500,00	0,00	-500,00	-500,00	13.02.2026 keine Ausgaben
	Wartung EDV-Anlagen	FHH	0,00	500,00	0,00	-500,00	-500,00	13.02.2026 keine Ausgaben
1/240000-728200	Schulung Bediensteter	EHH	0,00	300,00	0,00	-300,00	-300,00	13.02.2026 keine Kurse
	Schulung Bediensteter	FHH	0,00	300,00	0,00	-300,00	-300,00	13.02.2026 keine Kurse
240100	Tagesbetreuungseinrichtung							
1/240100-042000	Ausstattung	FHH	1.524,17	0,00	0,00	1.524,17	1.524,17	13.02.2026 Anschaffung Bewegungslandschaft
1/240100-400000	Geringwertige Wirtschaftsgüter	EHH	0,00	500,00	0,00	-500,00	-500,00	13.02.2026 kein Kleinmaterial
	Geringwertige Wirtschaftsgüter	FHH	0,00	500,00	0,00	-500,00	-500,00	13.02.2026 kein Kleinmaterial

Haushaltskonto	Bezeichnung	HH	Buchungen	- Voranschlag	- Übertragung	= Abweichung	Betrag	Beschluss und Begründung
1/240100-430000	Lebensmittel	EHH	0,00	200,00	0,00	-200,00	-200,00	16.02.2026 kein Lebensmittelbedarf
	Lebensmittel	FHH	0,00	200,00	0,00	-200,00	-200,00	16.02.2026 kein Lebensmittelbedarf
1/240100-454000	Reinigungsmittel	EHH	0,00	100,00	0,00	-100,00	-100,00	16.02.2026 kein Reinigungsmittelbedarf
	Reinigungsmittel	FHH	0,00	100,00	0,00	-100,00	-100,00	16.02.2026 kein Reinigungsmittelbedarf
1/240100-456000	Büromaterial	EHH	0,00	300,00	0,00	-300,00	-300,00	16.02.2026 kein Büromaterialbedarf
	Büromaterial	FHH	0,00	300,00	0,00	-300,00	-300,00	16.02.2026 kein Büromaterialbedarf
1/240100-510000	Bezüge Elementarpädagogin	EHH	0,00	29.500,00	0,00	-29.500,00	-29.500,00	16.02.2026 keine Pädagogin
	Bezüge Elementarpädagogin	FHH	0,00	29.500,00	0,00	-29.500,00	-29.500,00	16.02.2026 keine Pädagogin
1/240100-511000	Bezüge Betreuerin	EHH	4.244,42	0,00	0,00	4.244,42	4.244,42	16.02.2026 Betreuerin ab 9/25
	Bezüge Betreuerin	FHH	4.244,42	0,00	0,00	4.244,42	4.244,42	16.02.2026 Betreuerin ab 9/25
1/240100-582000	DGB-Sozialversicherung	EHH	905,80	13.900,00	0,00	-12.994,20	-12.994,20	16.02.2026 keine Pädagogin
	DGB-Sozialversicherung	FHH	905,80	13.900,00	0,00	-12.994,20	-12.994,20	16.02.2026 keine Pädagogin
1/240100-720000	Ersatz Leistungen Bauhof	EHH	0,00	1.000,00	0,00	-1.000,00	-1.000,00	13.02.2026 keine Arbeiten
	Ersatz Leistungen Bauhof	FHH	0,00	1.000,00	0,00	-1.000,00	-1.000,00	13.02.2026 keine Arbeiten
1/240100-728200	Schulung Bediensteter	EHH	0,00	500,00	0,00	-500,00	-500,00	13.02.2026 keine Kurse
	Schulung Bediensteter	FHH	0,00	500,00	0,00	-500,00	-500,00	13.02.2026 keine Kurse

Haushaltskonto	Bezeichnung	HH	Buchungen	- Voranschlag	- Übertragung	= Abweichung	Betrag	Beschluss und Begründung
262000	Sportplätze							
1/262000-006100	Infrastrukturweiterung	FHH	76.902,42	0,00	0,00	76.902,42	76.902,42	13.02.2026 letzte Rechnungen zum Projekt 2024!
1/262000-613000	Instandhaltung Sportanlage	EHH	1.231,01	500,00	0,00	731,01	731,01	13.02.2026 keine Instandhaltungen
	Instandhaltung Sportanlage	FHH	0,00	500,00	0,00	-500,00	-500,00	13.02.2026 keine Instandhaltungen
1/262000-680000	Planmäßige Abschreibung	EHH	38.333,15	34.800,00	0,00	3.533,15	3.533,15	13.02.2026 höhere Abschreibung
269000	Vereins- u. Jugendhaus							
1/269000-710000	Öffentliche Steuern und Abgaben	EHH	5,10	0,00	0,00	5,10	5,10	13.02.2026 Grundsteuer
	Öffentliche Steuern und Abgaben	FHH	5,10	0,00	0,00	5,10	5,10	13.02.2026 Grundsteuer
321000	Musikpflege							
1/321000-400000	Geringwertige Wirtschaftsgüter	EHH	306,48	0,00	0,00	306,48	306,48	13.02.2026 neuer Router wegen schlechtem WLAN
	Geringwertige Wirtschaftsgüter	FHH	306,48	0,00	0,00	306,48	306,48	13.02.2026 neuer Router wegen schlechtem WLAN
1/321000-614000	Instandhaltung Gebäude	EHH	6.699,53	1.000,00	0,00	5.699,53	5.699,53	13.02.2026 Reparatur Heizungsrohrbruch
	Instandhaltung Gebäude	FHH	6.699,53	1.000,00	0,00	5.699,53	5.699,53	13.02.2026 Reparatur Heizungsrohrbruch
1/321000-631000	Telekommunikationsdienste	EHH	199,00	0,00	0,00	199,00	199,00	13.02.2026 laufende Internetkosten für besseres WLAN
	Telekommunikationsdienste	FHH	199,00	0,00	0,00	199,00	199,00	13.02.2026 laufende Internetkosten für besseres WLAN
1/321000-670000	Versicherungen	EHH	428,05	200,00	0,00	228,05	228,05	13.02.2026 Neubewertung durch Versicherungsausreibung 2024!
	Versicherungen	FHH	428,05	200,00	0,00	228,05	228,05	13.02.2026 Neubewertung durch Versicherungsausreibung 2024!

Haushaltskonto	Bezeichnung	HH	Buchungen	- Voranschlag	- Übertragung	= Abweichung	Betrag	Beschluss und Begründung
362000	Denkmalpflege							
1/362000-015000	Instandsetzung Denkmäler	FHH	5.940,00	0,00	0,00	5.940,00	5.940,00	13.02.2026 Erneuerung Beschriftung Kriegerdenkmal Kirchbach
1/362000-680000	Planmäßige Abschreibung	EHH	74,25	0,00	0,00	74,25	74,25	13.02.2026 höhere Abschreibung
390000	Kirchliche Angelegenheiten							
1/390000-615000	Instandhaltung Kapellen	EHH	0,00	500,00	0,00	-500,00	-500,00	13.02.2026 keine Sanierungsarbeiten
	Instandhaltung Kapellen	FHH	0,00	500,00	0,00	-500,00	-500,00	13.02.2026 keine Sanierungsarbeiten
1/390000-777000	Subventionen für Kirchen u. Kapellen	EHH	0,00	2.000,00	0,00	-2.000,00	-2.000,00	13.02.2026 keine Förderansuchen
	Subventionen für Kirchen u. Kapellen	FHH	0,00	2.000,00	0,00	-2.000,00	-2.000,00	13.02.2026 keine Förderansuchen
419000	Allgemeine öffentliche Wohlfahrt							
1/419000-751000	Wohnsitzgemeindebeitrag	EHH	1.050,54	6.200,00	0,00	-5.149,46	-5.149,46	13.02.2026 nur ein Mindestsicherungsempfänger!
	Wohnsitzgemeindebeitrag	FHH	1.050,54	6.200,00	0,00	-5.149,46	-5.149,46	13.02.2026 nur ein Mindestsicherungsempfänger!
1/419000-751100	Sozialhilfe-Beitrag	EHH	329.446,33	336.000,00	0,00	-6.553,67	-6.553,67	13.02.2026 geringerer Endabrechnungsbetrag
	Sozialhilfe-Beitrag	FHH	329.446,33	336.000,00	0,00	-6.553,67	-6.553,67	13.02.2026 geringerer Endabrechnungsbetrag
480000	Wohnbauförderung							
1/480000-768000	Wohnbauförderung an Bauwerber	EHH	103.165,01	100.000,00	0,00	3.165,01	3.165,01	13.02.2026 mehr Förderansuchen
	Wohnbauförderung an Bauwerber	FHH	103.165,01	100.000,00	0,00	3.165,01	3.165,01	13.02.2026 mehr Förderansuchen
519000	Sonstiger Gesundheitsdienst							
1/519000-621000	Transportkosten Projekt Alleine	EHH	93,89	5.000,00	0,00	-4.906,11	-4.906,11	13.02.2026 kein Transportkostenzuschuss

Haushaltskonto	Bezeichnung	HH	Buchungen	- Voranschlag	- Übertragung	= Abweichung	Betrag	Beschluss und Begründung
1/519000-621000	Transportkosten Projekt Alleine	FHH	93,89	5.000,00	0,00	-4.906,11	-4.906,11	13.02.2026 kein Transportkostenzuschuss
612000	Gemeindestrassen							
1/612000-002000	Straßenbauten	FHH	325.493,15	491.700,00	0,00	-166.206,85	-166.206,85	13.02.2026 endgültige Abrechnung von Arbeiten erst 2026!
1/612000-611000	Instandhaltung Straßen und Wege	EHH	38.019,37	16.500,00	0,00	21.519,37	21.519,37	13.02.2026 Sanierung derH ochwasserschäden von 9/24!
	Instandhaltung Straßen und Wege	FHH	40.938,97	16.500,00	0,00	24.438,97	24.438,97	13.02.2026 Sanierung derH ochwasserschäden von 9/24!
1/612000-680000	Planmäßige Abschreibung	EHH	140.554,66	128.700,00	0,00	11.854,66	11.854,66	13.02.2026 höhere Abschreibung
1/612000-720000	Ersatz Leistungen Bauhof	EHH	13.828,78	17.500,00	0,00	-3.671,22	-3.671,22	13.02.2026 weniger Sanierungen
	Ersatz Leistungen Bauhof	FHH	13.828,78	17.500,00	0,00	-3.671,22	-3.671,22	13.02.2026 weniger Sanierungen
1/612000-757000	Transfers an private Organisationen ohne Erwerbszweck	EHH	14.712,08	0,00	0,00	14.712,08	14.712,08	13.02.2026 Kostenbeitrag nach Endabrechnung für Güterweggemeinschaft
	Transfers an private Organisationen ohne Erwerbszweck	FHH	14.712,08	0,00	0,00	14.712,08	14.712,08	13.02.2026 Kostenbeitrag nach Endabrechnung für Güterweggemeinschaft
639000	Sonstige Einrichtungen							
1/639000-612000	Instandhaltung Wasserläufe	EHH	6.131,54	1.000,00	0,00	5.131,54	5.131,54	13.02.2026 Verrohrung Graben in Höhendorf u. Anteil Hochwasser 9/24
	Instandhaltung Wasserläufe	FHH	6.131,54	1.000,00	0,00	5.131,54	5.131,54	13.02.2026 Verrohrung Graben in Höhendorf u. Anteil Hochwasser 9/24
710000	Güterwegerhaltung							
1/710000-002100	Straßenbauten	FHH	47.528,07	35.000,00	0,00	12.528,07	12.528,07	13.02.2026 Sanierungen GW Pirkenreith u. Grossgundholz
1/710000-680000	Planmäßige Abschreibung	EHH	312.942,24	328.000,00	0,00	-15.057,76	-15.057,76	13.02.2026 niedrigere Abschreibung

Haushaltskonto	Bezeichnung	HH	Buchungen	- Voranschlag	- Übertragung	= Abweichung	Betrag	Beschluss und Begründung
771000	Fremdenverkehr							
1/771000-006000	Sonstige Grundstückseinrichtungen	FHH	0,00	2.000,00	0,00	-2.000,00	-2.000,00	13.02.2026 keine Neuerrichtungen
1/771000-700100	Miet- und Pachtaufwand	EHH	4.308,74	0,00	0,00	4.308,74	4.308,74	13.02.2026 Miettoiletten am Parkplatz Lohnbachfall
	Miet- und Pachtaufwand	FHH	4.308,74	0,00	0,00	4.308,74	4.308,74	13.02.2026 Miettoiletten am Parkplatz Lohnbachfall
1/771000-728000	Inserate u. Werbungskosten	EHH	8.899,06	3.000,00	0,00	5.899,06	5.899,06	13.02.2026 Fotoserien von Sehenswürdigkeiten
	Inserate u. Werbungskosten	FHH	8.521,06	3.000,00	0,00	5.521,06	5.521,06	13.02.2026 Fotoserien von Sehenswürdigkeiten
1/771000-729000	Sonstige Ausgaben	EHH	5.120,00	19.000,00	0,00	-13.880,00	-13.880,00	13.02.2026 Aufteilung der Sonstigen Ausgaben auf andere Konten gemäß Vorgabe Abteilung Gemeinden!
	Sonstige Ausgaben	FHH	5.000,00	19.000,00	0,00	-14.000,00	-14.000,00	13.02.2026 Aufteilung der Sonstigen Ausgaben auf andere Konten gemäß Vorgabe Abteilung Gemeinden!
814000	Straßenreinigung							
1/814000-459000	Streusplitt	EHH	3.651,00	10.000,00	0,00	-6.349,00	-6.349,00	13.02.2026 milderer Winter
	Streusplitt	FHH	3.651,00	10.000,00	0,00	-6.349,00	-6.349,00	13.02.2026 milderer Winter
1/814000-720000	Ersatz Leistungen Bauhof	EHH	12.441,93	19.000,00	0,00	-6.558,07	-6.558,07	13.02.2026 milderer Winter
	Ersatz Leistungen Bauhof	FHH	12.441,93	19.000,00	0,00	-6.558,07	-6.558,07	13.02.2026 milderer Winter
1/814000-728000	Aufwendungen Straßenreinigung	EHH	20.970,11	25.000,00	0,00	-4.029,89	-4.029,89	13.02.2026 milderer Winter
	Aufwendungen Straßenreinigung	FHH	20.970,11	25.000,00	0,00	-4.029,89	-4.029,89	13.02.2026 milderer Winter
816000	Straßenbeleuchtung							
1/816000-005000	Erweiterung Ortsbeleuchtung	FHH	29.246,53	12.500,00	0,00	16.746,53	16.746,53	13.02.2026 Abrechnung von Erweiterungen, welche bereits 2024 durchgeführt wurden!

Haushaltskonto	Bezeichnung	HH	Buchungen	- Voranschlag	- Übertragung	= Abweichung	Betrag	Beschluss und Begründung
1/816000-600000	Strom	EHH	20.885,01	15.500,00	0,00	5.385,01	5.385,01	13.02.2026 Änderung der Abrechnungsmodalitäten der EVN
	Strom	FHH	21.066,14	15.500,00	0,00	5.566,14	5.566,14	13.02.2026 Änderung der Abrechnungsmodalitäten der EVN
816100	Stromtankstellen							
1/816100-600000	Strom	EHH	1.938,36	5.000,00	0,00	-3.061,64	-3.061,64	13.02.2026 Vermietung der Ladestation Rappottenstein
	Strom	FHH	1.925,90	5.000,00	0,00	-3.074,10	-3.074,10	13.02.2026 Vermietung der Ladestation Rappottenstein
1/816100-683000	Verluste aus dem Abgang von Sachanlagen und immateriellen Vermögenswerten	EHH	3.311,91	0,00	0,00	3.311,91	3.311,91	13.02.2026 Austausch Ladestation Rappottenstein
817000	Aufbahrungsräume							
1/817000-010000	Friedhofsaufgang Kirchbach	FHH	104.845,95	0,00	0,00	104.845,95	104.845,95	13.02.2026 Arbeiten wurden erst 2025 abgerechnet!
1/817000-614000	Instandhaltung Gebäude	EHH	178,50	0,00	0,00	178,50	178,50	13.02.2026 Reparatur Kühlung in Rappottenstein
	Instandhaltung Gebäude	FHH	178,50	0,00	0,00	178,50	178,50	13.02.2026 Reparatur Kühlung in Rappottenstein
820000	Wirtschaftshof							
1/820000-400000	Geringwertige Wirtschaftsgüter	EHH	7.929,49	3.500,00	0,00	4.429,49	4.429,49	13.02.2026 Einkleidung von zwei neuen Mitarbeitern
	Geringwertige Wirtschaftsgüter	FHH	7.929,49	3.500,00	0,00	4.429,49	4.429,49	13.02.2026 Einkleidung von zwei neuen Mitarbeitern
1/820000-452000	Treibstoffe	FHH	14.202,23	18.000,00	0,00	-3.797,77	-3.797,77	13.02.2026 milderer Winter
1/820000-523000	Bezüge Praktikant	EHH	0,00	2.200,00	0,00	-2.200,00	-2.200,00	13.02.2026 keine Praktikanten
	Bezüge Praktikant	FHH	0,00	2.200,00	0,00	-2.200,00	-2.200,00	13.02.2026 keine Praktikanten
1/820000-565000	Mehrleistungen	EHH	8.004,70	5.000,00	0,00	3.004,70	3.004,70	13.02.2026 Auszahlung von Nachtüberstunden wegen Rohrbruchsuche

Haushaltskonto	Bezeichnung	HH	Buchungen	- Voranschlag	- Übertragung	= Abweichung	Betrag	Beschluss und Begründung
1/820000-565000	Mehrleistungen	FHH	8.004,70	5.000,00	0,00	3.004,70	3.004,70	13.02.2026 Auszahlung von Nachtüberstunden wegen Rohrbruchsuche
1/820000-592000	Dotierung von Rückstellungen für Jubiläumszuwendungen	EHH	5.554,90	1.000,00	0,00	4.554,90	4.554,90	13.02.2026 geänderte Abrechnungsmodalitäten aufgrund neuem Dienstrecht
1/820000-614000	Instandhaltung Gebäude	EHH	1.780,43	500,00	0,00	1.280,43	1.280,43	13.02.2026 Abrechnung der Planungskosten für Lagerplatzüberdachung
	Instandhaltung Gebäude	FHH	1.780,43	500,00	0,00	1.280,43	1.280,43	13.02.2026 Abrechnung der Planungskosten für Lagerplatzüberdachung
1/820000-617000	Instandhaltung Fahrzeuge	EHH	9.336,59	20.000,00	0,00	-10.663,41	-10.663,41	13.02.2026 Fahrzeugreparaturen konnten in Eigenregie durchgeführt werden!
	Instandhaltung Fahrzeuge	FHH	9.336,59	20.000,00	0,00	-10.663,41	-10.663,41	13.02.2026 Fahrzeugreparaturen konnten in Eigenregie durchgeführt werden!
1/820000-728000	Wartung EDV-Anlagen	EHH	0,00	500,00	0,00	-500,00	-500,00	13.02.2026 noch keine VpN-Verbindung zum Server
	Wartung EDV-Anlagen	FHH	0,00	500,00	0,00	-500,00	-500,00	13.02.2026 noch keine VpN-Verbindung zum Server
1/820000-728200	Schulung Bediensteter	EHH	0,00	300,00	0,00	-300,00	-300,00	13.02.2026 noch keine Fortbildungen
	Schulung Bediensteter	FHH	0,00	300,00	0,00	-300,00	-300,00	13.02.2026 noch keine Fortbildungen
831000	Waldbad							
1/831000-010100	Erneuerung Heizung	FHH	23.140,18	5.000,00	0,00	18.140,18	18.140,18	13.02.2026 Bezahlung von 2025 getätigter Arbeiten
1/831000-613000	Instandhaltung Badeanlage	EHH	4.534,84	1.500,00	0,00	3.034,84	3.034,84	13.02.2026 Sanierung Spielplatzgeräte u. Rutsche
	Instandhaltung Badeanlage	FHH	4.534,84	1.500,00	0,00	3.034,84	3.034,84	13.02.2026 Sanierung Spielplatzgeräte u. Rutsche
1/831000-614000	Instandhaltung Gebäude	EHH	1.274,90	500,00	0,00	774,90	774,90	13.02.2026 Gastankentsorgung
1/831000-618000	Instandhaltung Ausstattung	EHH	0,00	500,00	0,00	-500,00	-500,00	13.02.2026 keine Reparaturen
	Instandhaltung Ausstattung	FHH	0,00	500,00	0,00	-500,00	-500,00	13.02.2026 keine Reparaturen

Haushaltskonto	Bezeichnung	HH	Buchungen	- Voranschlag	- Übertragung	= Abweichung	Betrag	Beschluss und Begründung
1/831000-631000	Telekommunikationsdienste	EHH	623,00	0,00	0,00	623,00	623,00	13.02.2026 Restbetrag Glasfaseranschluss
	Telekommunikationsdienste	FHH	623,00	0,00	0,00	623,00	623,00	13.02.2026 Restbetrag Glasfaseranschluss
840000	Grundbesitz							
1/840000-001000	Ankauf von Grundstücken	FHH	86.561,38	60.000,00	0,00	26.561,38	26.561,38	17.02.2026 es wurden mehrerer Waldgrundstücke angekauft
1/840000-683000	Verluste aus dem Abgang von Sachanlagen	EHH	0,00	1.000,00	0,00	-1.000,00	-1.000,00	13.02.2026 keine Verluste
1/840000-698000	Sonstige Wertberichtigungen / Bestandsminderungen am kurzfristigen und langfristigen Vermögen	EHH	0,00	500,00	0,00	-500,00	-500,00	13.02.2026 keine Wertberichtigung
1/840000-710000	Öffentliche Steuern und Abgaben	EHH	237,71	4.000,00	0,00	-3.762,29	-3.762,29	17.02.2026 Die Immobilienertragssteuer wurde am Konto Ankauf verbucht.
	Öffentliche Steuern und Abgaben	FHH	224,21	4.000,00	0,00	-3.775,79	-3.775,79	17.02.2026 Die Immobilienertragssteuer wurde am Konto Ankauf verbucht.
842000	Waldbesitz							
1/842000-613000	Instandhaltung Waldbestand	EHH	0,00	200,00	0,00	-200,00	-200,00	13.02.2026 keine Ausgaben
	Instandhaltung Waldbestand	FHH	0,00	200,00	0,00	-200,00	-200,00	13.02.2026 keine Ausgaben
1/842000-720000	Ersatz Leistungen Bauhof	EHH	2.296,26	500,00	0,00	1.796,26	1.796,26	13.02.2026 Durchforstung Gemeindewald
	Ersatz Leistungen Bauhof	FHH	2.296,26	500,00	0,00	1.796,26	1.796,26	13.02.2026 Durchforstung Gemeindewald
846000	Wohngebäude							
1/846000-010100	GH2 Umbau	FHH	0,00	50.000,00	0,00	-50.000,00	-50.000,00	13.02.2026 Umbauarbeiten werden erst 2026 durchgeführt.
1/846000-400000	Geringwertige Wirtschaftsgüter	EHH	472,87	200,00	0,00	272,87	272,87	13.02.2026 Ersatz Geschirrspüler GH39
	Geringwertige Wirtschaftsgüter	FHH	472,87	200,00	0,00	272,87	272,87	13.02.2026 Ersatz Geschirrspüler GH39

Haushaltskonto	Bezeichnung	HH	Buchungen	- Voranschlag	- Übertragung	= Abweichung	Betrag	Beschluss und Begründung
1/846000-600000	Strom	EHH	1.486,54	700,00	0,00	786,54	786,54	13.02.2026 jahresübergreifende Abrechnungen
1/846000-631000	Telekommunikationsdienste	EHH	0,00	500,00	0,00	-500,00	-500,00	13.02.2026 noch keine Restbetragsverrechnungen
	Telekommunikationsdienste	FHH	0,00	500,00	0,00	-500,00	-500,00	13.02.2026 noch keine Restbetragsverrechnungen
1/846000-670000	Versicherungen	EHH	710,91	300,00	0,00	410,91	410,91	13.02.2026 Neubewertung durch Versicherungsauschiebung 2024!
	Versicherungen	FHH	710,91	300,00	0,00	410,91	410,91	13.02.2026 Neubewertung durch Versicherungsauschiebung 2024!
850000	WVA-Rappottenstein							
1/850000-004100	Erweit. Sdg. Sonnleiten	FHH	-104.181,72	30.000,00	0,00	-134.181,72	-134.181,72	13.02.2026 Lückenschluss Sdg. Sonnleiten mit Sdg. Galgenberg
1/850000-004200	Instandsetz. Wasserleitungen	FHH	264.203,40	250.000,00	0,00	14.203,40	14.203,40	13.02.2026 Schieberverschub
1/850000-004742	Erweit. Sdg. Sonnleiten mit KIP-Mitteln	FHH	106.141,72	0,00	0,00	106.141,72	106.141,72	13.02.2026 Lückenschluss Sdg. Sonnleiten mit Sdg. Galgenberg
1/850000-050000	Photovoltaikanlagen	FHH	0,00	70.000,00	0,00	-70.000,00	-70.000,00	13.02.2026 Errichtung wurde verschoben
1/850000-612000	Instandhaltung Wasserleitungen	EHH	22.487,26	4.000,00	0,00	18.487,26	18.487,26	13.02.2026 Leckortungen und Reparaturen aufgrund einiger Rohrbrüche
	Instandhaltung Wasserleitungen	FHH	22.487,26	4.000,00	0,00	18.487,26	18.487,26	13.02.2026 Leckortungen und Reparaturen aufgrund einiger Rohrbrüche
1/850000-680000	Planmäßige Abschreibung	EHH	14.506,05	9.300,00	0,00	5.206,05	5.206,05	13.02.2026 höhere Abschreibung
1/850000-700100	Pacht Quellschutz	EHH	7.842,16	3.400,00	0,00	4.442,16	4.442,16	13.02.2026 Einmalentschädigung Fülleitung Tief- zu Hochbehälter
	Pacht Quellschutz	FHH	7.842,16	3.400,00	0,00	4.442,16	4.442,16	13.02.2026 Einmalentschädigung Fülleitung Tief- zu Hochbehälter
1/850000-720000	Ersatz Leistungen Büro u. Bauhof	EHH	47.705,76	27.000,00	0,00	20.705,76	20.705,76	13.02.2026 Behebung von zahlreichen Rohrbrüchen
	Ersatz Leistungen Büro u. Bauhof	FHH	47.705,76	27.000,00	0,00	20.705,76	20.705,76	13.02.2026 Behebung von zahlreichen Rohrbrüchen

Haushaltskonto	Bezeichnung	HH	Buchungen	- Voranschlag	- Übertragung	= Abweichung	Betrag	Beschluss und Begründung
1/850000-728200	Schulung Bediensteter	EHH	0,00	500,00	0,00	-500,00	-500,00	13.02.2026 keine Kurse
	Schulung Bediensteter	FHH	0,00	500,00	0,00	-500,00	-500,00	13.02.2026 keine Kurse
850100	WVA-Pehendorf							
1/850100-600000	Strom	EHH	1.936,89	800,00	0,00	1.136,89	1.136,89	13.02.2026 Wasserentnahme von Tiefenbohrung wegen Hochwasser 9/24
	Strom	FHH	1.810,22	800,00	0,00	1.010,22	1.010,22	13.02.2026 Wasserentnahme von Tiefenbohrung wegen Hochwasser 9/24
1/850100-612000	Instandhaltung Wasserleitungen	EHH	0,00	5.800,00	0,00	-5.800,00	-5.800,00	13.02.2026 keine Rohrbrüche
	Instandhaltung Wasserleitungen	FHH	0,00	5.800,00	0,00	-5.800,00	-5.800,00	13.02.2026 keine Rohrbrüche
1/850100-631000	Telekommunikationsdienste	EHH	0,00	100,00	0,00	-100,00	-100,00	13.02.2026 keine Fernüberwachung
	Telekommunikationsdienste	FHH	0,00	100,00	0,00	-100,00	-100,00	13.02.2026 keine Fernüberwachung
850200	WVA-Kirchbach							
1/850200-400000	Geringwertige Wirtschaftsgüter	EHH	0,00	200,00	0,00	-200,00	-200,00	13.02.2026 kein Kleinmaterial
	Geringwertige Wirtschaftsgüter	FHH	0,00	200,00	0,00	-200,00	-200,00	13.02.2026 kein Kleinmaterial
1/850200-631000	Telekommunikationsdienste	EHH	0,00	100,00	0,00	-100,00	-100,00	13.02.2026 keine Fernüberwachung
	Telekommunikationsdienste	FHH	0,00	100,00	0,00	-100,00	-100,00	13.02.2026 keine Fernüberwachung
851000	ABA-Rappottenstein							
1/851000-004100	Erweiterung Kanäle	FHH	302.584,33	158.000,00	0,00	144.584,33	144.584,33	13.02.2026 Erneuerung RW-Kanal am Grünbachberg
1/851000-050000	Photovoltaikanlage	FHH	0,00	70.000,00	0,00	-70.000,00	-70.000,00	13.02.2026 Errichtung wurde verschoben
1/851000-600000	Strom	EHH	15.666,64	11.000,00	0,00	4.666,64	4.666,64	13.02.2026 jahresübergreifende Abrechnungen

Haushaltskonto	Bezeichnung	HH	Buchungen	- Voranschlag	- Übertragung	= Abweichung	Betrag	Beschluss und Begründung
1/851000-614000	Instandhaltung Gebäude	EHH	5.822,22	2.000,00	0,00	3.822,22	3.822,22	13.02.2026 Reparatur Wasserleitungen u. Klärbeckenumbau
	Instandhaltung Gebäude	FHH	5.822,22	2.000,00	0,00	3.822,22	3.822,22	13.02.2026 Reparatur Wasserleitungen u. Klärbeckenumbau
1/851000-650300	Zinsen Darlehen 240	EHH	10.478,75	15.200,00	0,00	-4.721,25	-4.721,25	13.02.2026 Verringerung Zinsniveau
	Zinsen Darlehen 240	FHH	10.478,75	15.200,00	0,00	-4.721,25	-4.721,25	13.02.2026 Verringerung Zinsniveau
1/851000-680000	Planmäßige Abschreibung	EHH	95.899,30	87.400,00	0,00	8.499,30	8.499,30	13.02.2026 höhere Abschreibung
1/851000-722010	Rückersätze von Erträgen (Gebührenbremse 2024)	FHH	0,40	0,00	0,00	0,40	0,40	13.02.2026 minimaler Rückersatz
1/851000-794001	Zuweisung an zweckgebundene Haushaltsrücklagen	EHH	25.650,30	40.000,00	0,00	-14.349,70	-14.349,70	13.02.2026 geringerer Überschuss 2024
851100	ABA-Kirchbach							
1/851100-346000	Tilgung Darlehen 212	FHH	25.581,99	19.000,00	0,00	6.581,99	6.581,99	13.02.2026 höherer Tilgungsrate aufgrund geringerer Zinsen
1/851100-612000	Instandhaltung Kanalanlage	EHH	0,00	1.500,00	0,00	-1.500,00	-1.500,00	13.02.2026 keine Reparaturen
	Instandhaltung Kanalanlage	FHH	0,00	1.500,00	0,00	-1.500,00	-1.500,00	13.02.2026 keine Reparaturen
1/851100-614000	Instandhaltung Gebäude	EHH	1.381,94	500,00	0,00	881,94	881,94	13.02.2026 Anschlussleitung Glasfaser
	Instandhaltung Gebäude	FHH	1.381,94	500,00	0,00	881,94	881,94	13.02.2026 Anschlussleitung Glasfaser
1/851100-650000	Zinsen Darlehen 212	EHH	4.350,02	8.000,00	0,00	-3.649,98	-3.649,98	13.02.2026 Verringerung Zinsniveau
	Zinsen Darlehen 212	FHH	4.350,02	8.000,00	0,00	-3.649,98	-3.649,98	13.02.2026 Verringerung Zinsniveau
851200	ABA-Roiten							
1/851200-070000	Leitungsinformationssystem (LIS)	FHH	0,00	10.000,00	0,00	-10.000,00	-10.000,00	13.02.2026 wurde erst 2026 erstellt

Haushaltskonto	Bezeichnung	HH	Buchungen	- Voranschlag	- Übertragung	= Abweichung	Betrag	Beschluss und Begründung
1/851200-612000	Instandhaltung Kanalanlage	EHH	13.572,14	10.500,00	0,00	3.072,14	3.072,14	13.02.2026 10-jährige Kanalbefahrung
	Instandhaltung Kanalanlage	FHH	13.572,14	10.500,00	0,00	3.072,14	3.072,14	13.02.2026 10-jährige Kanalbefahrung
1/851200-616000	Instandhaltung Maschinen	EHH	0,00	500,00	0,00	-500,00	-500,00	13.02.2026 keine Reparaturen
	Instandhaltung Maschinen	FHH	0,00	500,00	0,00	-500,00	-500,00	13.02.2026 keine Reparaturen
1/851200-650000	Zinsen Darlehen 219	EHH	4.508,77	8.500,00	0,00	-3.991,23	-3.991,23	13.02.2026 Verringerung Zinsniveau
	Zinsen Darlehen 219	FHH	4.508,77	8.500,00	0,00	-3.991,23	-3.991,23	13.02.2026 Verringerung Zinsniveau
851300	ABA-Lembach / Großgundholz							
1/851300-010000	Rechenhaus	FHH	20.300,16	5.000,00	0,00	15.300,16	15.300,16	13.02.2026 Die Fertigstellungsarbeiten waren kostenintensiver.
1/851300-346000	Tilgung Darlehen 221	FHH	45.591,20	41.000,00	0,00	4.591,20	4.591,20	13.02.2026 höherer Tilgungsrate aufgrund geringerer Zinsen
1/851300-612000	Instandhaltung Kanalanlage	EHH	0,00	1.500,00	0,00	-1.500,00	-1.500,00	13.02.2026 keine Reparaturen
	Instandhaltung Kanalanlage	FHH	0,00	1.500,00	0,00	-1.500,00	-1.500,00	13.02.2026 keine Reparaturen
1/851300-614000	Instandhaltung Gebäude	EHH	2.963,87	300,00	0,00	2.663,87	2.663,87	13.02.2026 Anschluss Glasfaser
	Instandhaltung Gebäude	FHH	2.963,87	300,00	0,00	2.663,87	2.663,87	13.02.2026 Anschluss Glasfaser
1/851300-616000	Instandhaltung Maschinen	EHH	0,00	1.000,00	0,00	-1.000,00	-1.000,00	13.02.2026 keine Reparaturen
	Instandhaltung Maschinen	FHH	0,00	1.000,00	0,00	-1.000,00	-1.000,00	13.02.2026 keine Reparaturen
1/851300-631000	Telekommunikationsdienste	EHH	1.276,06	500,00	0,00	776,06	776,06	13.02.2026 Restzahlung Glasfaseranschluss
	Telekommunikationsdienste	FHH	1.276,06	500,00	0,00	776,06	776,06	13.02.2026 Restzahlung Glasfaseranschluss

Haushaltskonto	Bezeichnung	HH	Buchungen	- Voranschlag	- Übertragung	= Abweichung	Betrag	Beschluss und Begründung
1/851300-650000	Zinsen Darlehen 221	EHH	5.474,42	9.000,00	0,00	-3.525,58	-3.525,58	13.02.2026 Verringerung Zinsniveau
	Zinsen Darlehen 221	FHH	5.474,42	9.000,00	0,00	-3.525,58	-3.525,58	13.02.2026 Verringerung Zinsniveau
851400	ABA-Neustift							
1/851400-010000	Rechenhaus	FHH	11.176,50	5.000,00	0,00	6.176,50	6.176,50	13.02.2026 Die Fertigstellungsarbeiten waren kostenintensiver.
1/851400-614000	Instandhaltung Gebäude	EHH	3.060,74	300,00	0,00	2.760,74	2.760,74	13.02.2026 periodische Beckenrevision
	Instandhaltung Gebäude	FHH	3.060,74	300,00	0,00	2.760,74	2.760,74	13.02.2026 periodische Beckenrevision
1/851400-616000	Instandhaltung Maschinen	EHH	1.379,25	500,00	0,00	879,25	879,25	13.02.2026 Reparatur Gebläse
	Instandhaltung Maschinen	FHH	1.379,25	500,00	0,00	879,25	879,25	13.02.2026 Reparatur Gebläse
1/851400-650000	Zinsen Darlehen 225	EHH	7.361,54	12.400,00	0,00	-5.038,46	-5.038,46	13.02.2026 Verringerung Zinsniveau
	Zinsen Darlehen 225	FHH	7.361,54	12.400,00	0,00	-5.038,46	-5.038,46	13.02.2026 Verringerung Zinsniveau
851500	ABA-Höhend./Pfaffend./Rechenb.							
1/851500-455000	chemische Stoffe	EHH	0,00	400,00	0,00	-400,00	-400,00	13.02.2026 kein Bedarf
	chemische Stoffe	FHH	0,00	400,00	0,00	-400,00	-400,00	13.02.2026 kein Bedarf
1/851500-612000	Instandhaltung Kanalanlage	EHH	0,00	500,00	0,00	-500,00	-500,00	13.02.2026 keine Reparaturen
	Instandhaltung Kanalanlage	FHH	0,00	500,00	0,00	-500,00	-500,00	13.02.2026 keine Reparaturen
1/851500-650000	Zinsen Darlehen 227	EHH	7.977,37	11.500,00	0,00	-3.522,63	-3.522,63	13.02.2026 Verringerung Zinsniveau
	Zinsen Darlehen 227	FHH	7.977,37	11.500,00	0,00	-3.522,63	-3.522,63	13.02.2026 Verringerung Zinsniveau

Haushaltskonto	Bezeichnung	HH	Buchungen	- Voranschlag	- Übertragung	= Abweichung	Betrag	Beschluss und Begründung
859000	Glasfaser FTTH							
1/859000-720000	Ersatz Leistungen Bauhof	EHH	4.513,14	1.500,00	0,00	3.013,14	3.013,14	13.02.2026 mehr Arbeiten im Zusammenhang mit Glasfaserausbau, Ersatz muss geklärt werden!
	Ersatz Leistungen Bauhof	FHH	4.513,14	1.500,00	0,00	3.013,14	3.013,14	13.02.2026 mehr Arbeiten im Zusammenhang mit Glasfaserausbau, Ersatz muss geklärt werden!
870000	Elektrizitätsversorgung							
1/870000-050000	Sonderanlagen	FHH	11.487,75	0,00	0,00	11.487,75	11.487,75	13.02.2026 Photovoltaikanlage auf Kindergartengebäude
1/870000-680000	Planmäßige Abschreibung	EHH	287,19	0,00	0,00	287,19	287,19	13.02.2026 höhere Abschreibung
910000	Geldverkehr							
1/910000-710000	Öffentliche Steuern und Abgaben	EHH	2.154,14	200,00	0,00	1.954,14	1.954,14	13.02.2026 Kapitalertragssteuer der Rücklagen
	Öffentliche Steuern und Abgaben	FHH	2.154,14	200,00	0,00	1.954,14	1.954,14	13.02.2026 Kapitalertragssteuer der Rücklagen
1/910000-729000	Aufrundungsbeträge	EHH	12,17	0,00	0,00	12,17	12,17	13.02.2026 Korrektur Centdifferenzen der Vorschreibungen
	Aufrundungsbeträge	FHH	12,17	0,00	0,00	12,17	12,17	13.02.2026 Korrektur Centdifferenzen der Vorschreibungen
912000	Rücklagen							
1/912000-795001	Zuweisung an allgemeine Haushaltsrücklagen	EHH	406.174,69	400.000,00	0,00	6.174,69	6.174,69	13.02.2026 mehr Zinsertrag
914000	Beteiligungen							
1/914000-694000	Aufwendungen aus der Bewertung von Beteiligungen	EHH	5.191,09	0,00	0,00	5.191,09	5.191,09	13.02.2026 Korrektur Aufwertung

Haushaltskonto	Bezeichnung	HH	Buchungen	- Voranschlag	- Übertragung	= Abweichung	Betrag	Beschluss und Begründung
980000	Verrechnung zwischen operativer Gebarung und Projekten							
1/980000-799000	Zuweisungen an Verrechnungsrücklagen zwischen operativer Gebarung und Projekten	EHH	261.686,48	273.400,00	0,00	-11.713,52	-11.713,52	13.02.2026 weniger Zuführungen notwendig
	Summe Mittelverwendung Ergebnishaushalt		2.638.731,64	2.595.500,00	0,00	43.231,64	43.231,64	
	Summe Mittelverwendung Finanzierungshaushalt		2.697.883,10	2.734.800,00	0,00	-36.916,90	-36.916,90	

Seite	Inhalt
3	Vorbericht
23	Nachweis der liquiden Mittel (Kassenbestand)
27	Ergebnishaushalt Gesamt 1. Ebene (Anlage 1a) - interne Vergütungen enthalten
31	Finanzierungshaushalt Gesamt 1. Ebene (Anlage 1b) - interne Vergütungen enthalten
35	Ergebnishaushalt Gesamt 1. und 2. Ebene (Anlage 1a) - interne Vergütungen enthalten
39	Finanzierungshaushalt Gesamt 1. und 2. Ebene (Anlage 1b) - interne Vergütungen enthalten
47	Ergebnishaushalt Bereichsbudget 1. und 2. Ebene (Anlage 1a)
69	Finanzierungshaushalt Bereichsbudget 1. und 2. Ebene (Anlage 1b)
111	Vermögenshaushalt (Anlage 1c)
117	Nettovermögensveränderungsrechnung (Anlage 1d)
121	Haushaltspotential (aufbauend auf der Ergebnisrechnung)
127	Erläuterung zum Haushaltspotential
131	Ergebnis- und Finanzierungsrechnung Detailnachweis
207	Nachweis der Investitionstätigkeit
227	Nachweis der sonstigen Investitionen (nur VC 2)
231	Nachweis Kundenforderungen
237	Nachweis Lieferantenverbindlichkeiten
245	Nachweis über Transferzahlungen (Anlage 6a)
251	Nachweis über Haushaltsrücklagen und Zahlungsmittelreserven (Anlage 6b)
255	Einzelnachweis über Finanzschulden und Schuldendienst (Anlage 6c)
263	Nachweis über haushaltsinterne Vergütungen (Anlage 6f)
267	Anlagenspiegel nach Ansatz (Anlage 6g)
275	Nachweis über unmittelbare Beteiligungen der Gebietskörperschaft (Anlage 6j)
279	Jahresabschluss 2024 der FTTH Netz Waldviertel Projekt GmbH
317	Rückstellungsspiegel (Anlage 6q)
321	Haftungsnachweis (Anlage 6r)
325	Einzelnachweis über die nicht voranschlagswirksame Gebarung gemäß § 12 (Anlage 6t)
329	Personaldaten iSd ÖStp (Anlage 4)
335	Dienstpostenplan
339	Nachweis über Personalaufwand VRV2015
343	Querschnitt (Anlage 5b)
347	Erläuterung Abweichung gegenüber Ergebnis- und Finanzierungsvoranschlag