

STADTGEMEINDE

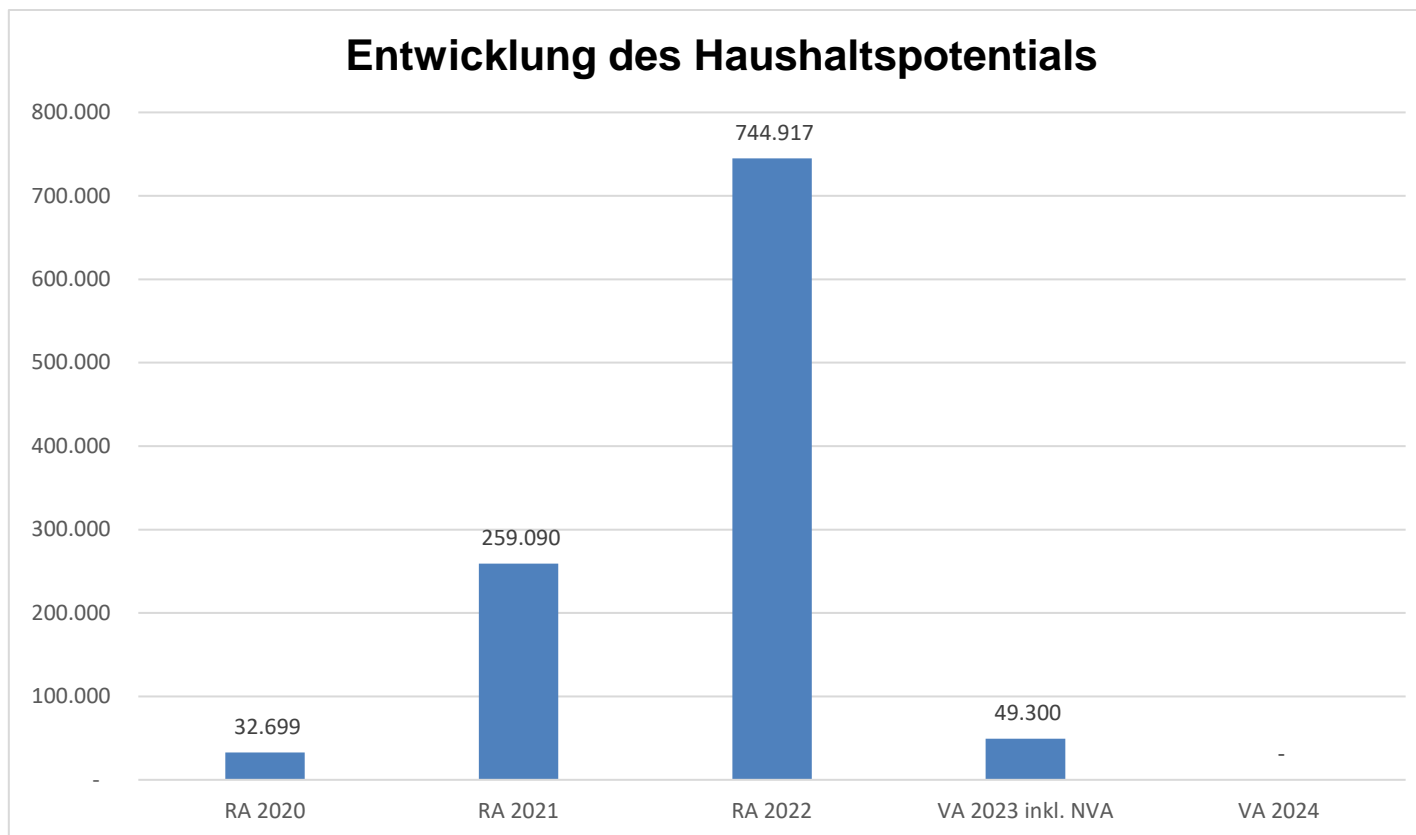
PÖCHLARN



Stadtgemeinde Pöchlarn
Voranschlag 2024

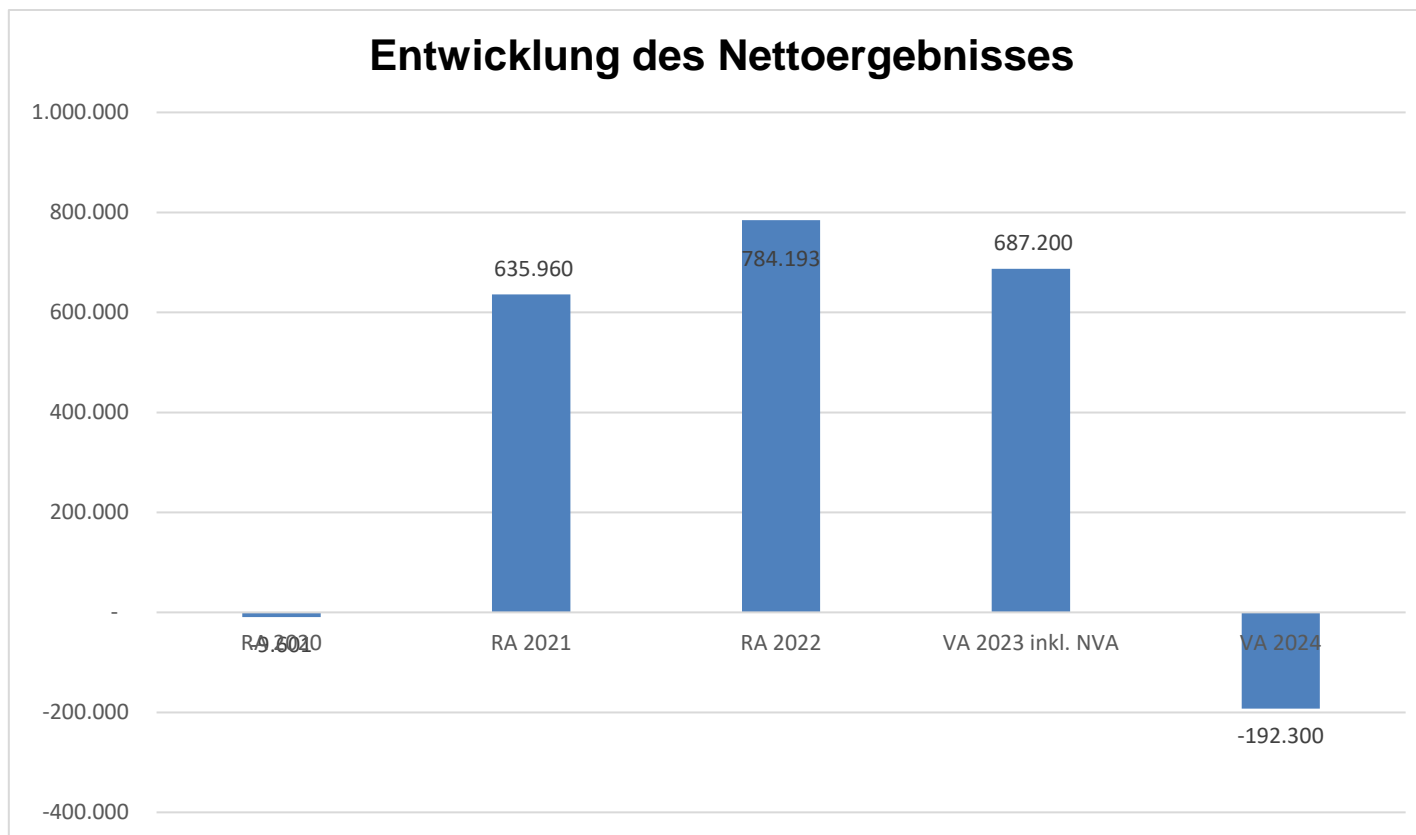
Vorbericht - interne Anlage b

Genehmigt in der Sitzung des Gemeinderates am 13.12.2023



Erläuterung: Das Haushaltspotenzial hat seine Grundlage in § 67 Z. 11 der NÖ Gemeindeordnung 1973 (NÖ GO 1973) und ist erstmals im Voranschlag 2020 auszuweisen. Die Angaben zu den Vorjahren entfallen daher.

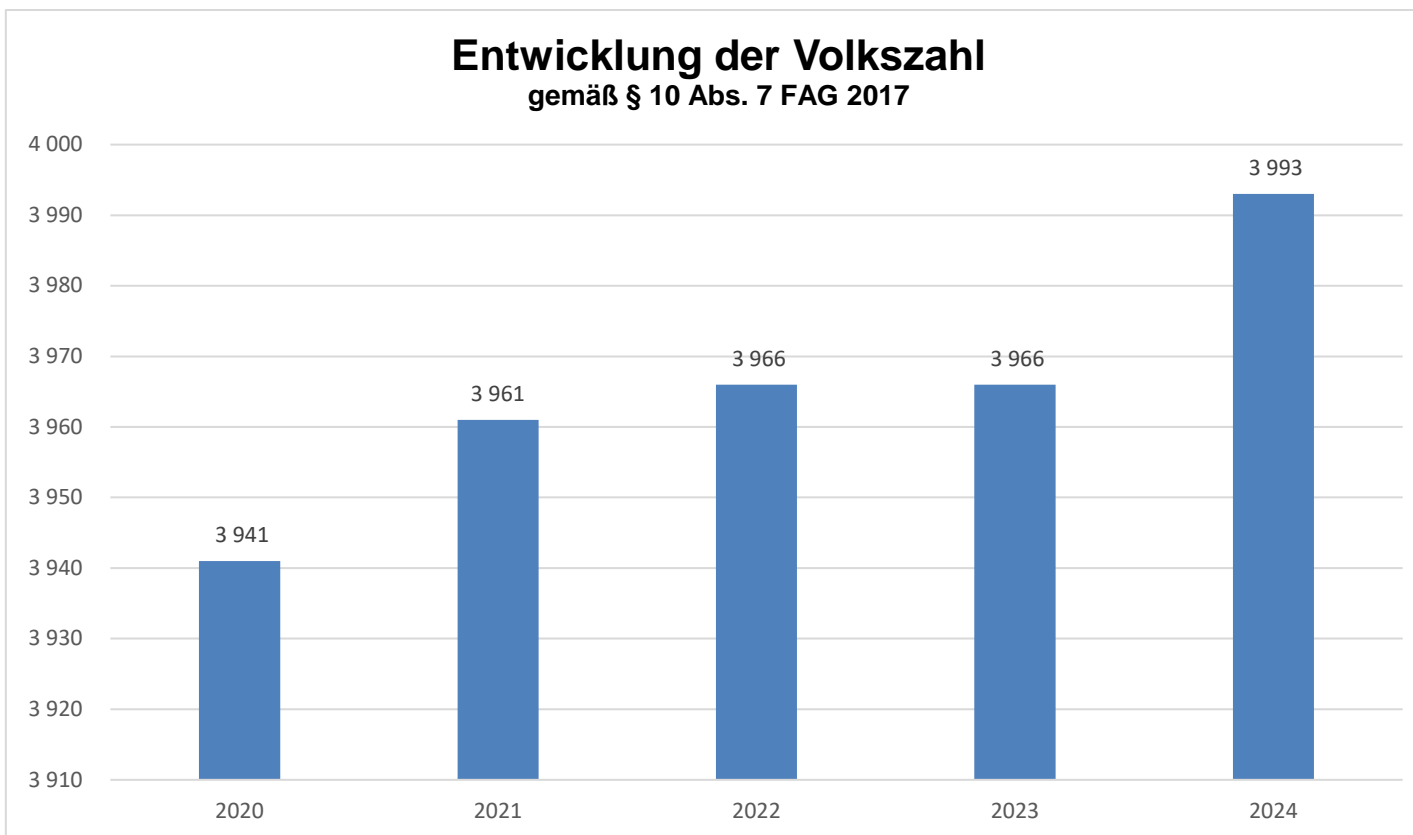
Haushaltspotential: Differenz der wiederkehrenden Mittelaufbringungen abzüglich der wiederkehrenden Mittelverwendungen unter Berücksichtigung der entsprechenden Forderungen und Verbindlichkeiten. Das Haushaltspotenzial ist eine wichtige Kenngröße und gibt die aktuelle Leistungsfähigkeit der Gemeinde wieder. Das schafft Vergleichbarkeit mit der bisherigen Rechtslage, aus der Überschüsse und Abgänge abzuleiten waren und dient der Transparenz.



Erläuterung: Beim Nettoergebnis handelt es sich um das Ergebnis des Ergebnisvoranschlages und ist erstmals für das Haushaltsjahr 2020 auszuweisen. Die Angaben zu den Vorjahren entfallen daher.

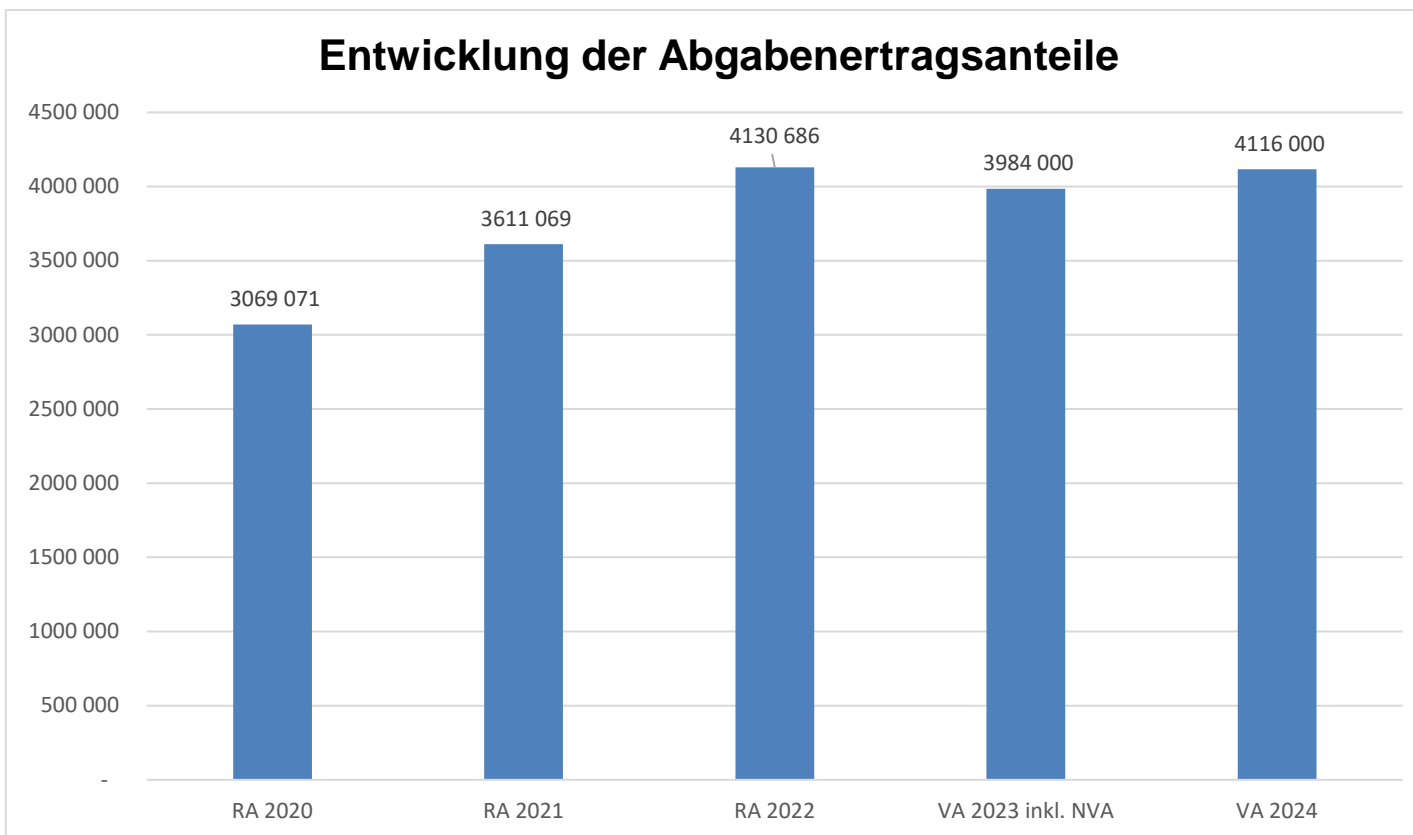
Ein positives Nettoergebnis bedeutet, dass die Erträge voraussichtlich ausreichend sein werden, die Aufwendungen für die kommunalen Leistungen (inklusive des Werteverzehrs des Anlagevermögens in Form der Abschreibungen) abzudecken.

Ein negatives Nettoergebnis heißt, dass dies nicht zur Gänze (in der Höhe des negativen Wertes) möglich ist.



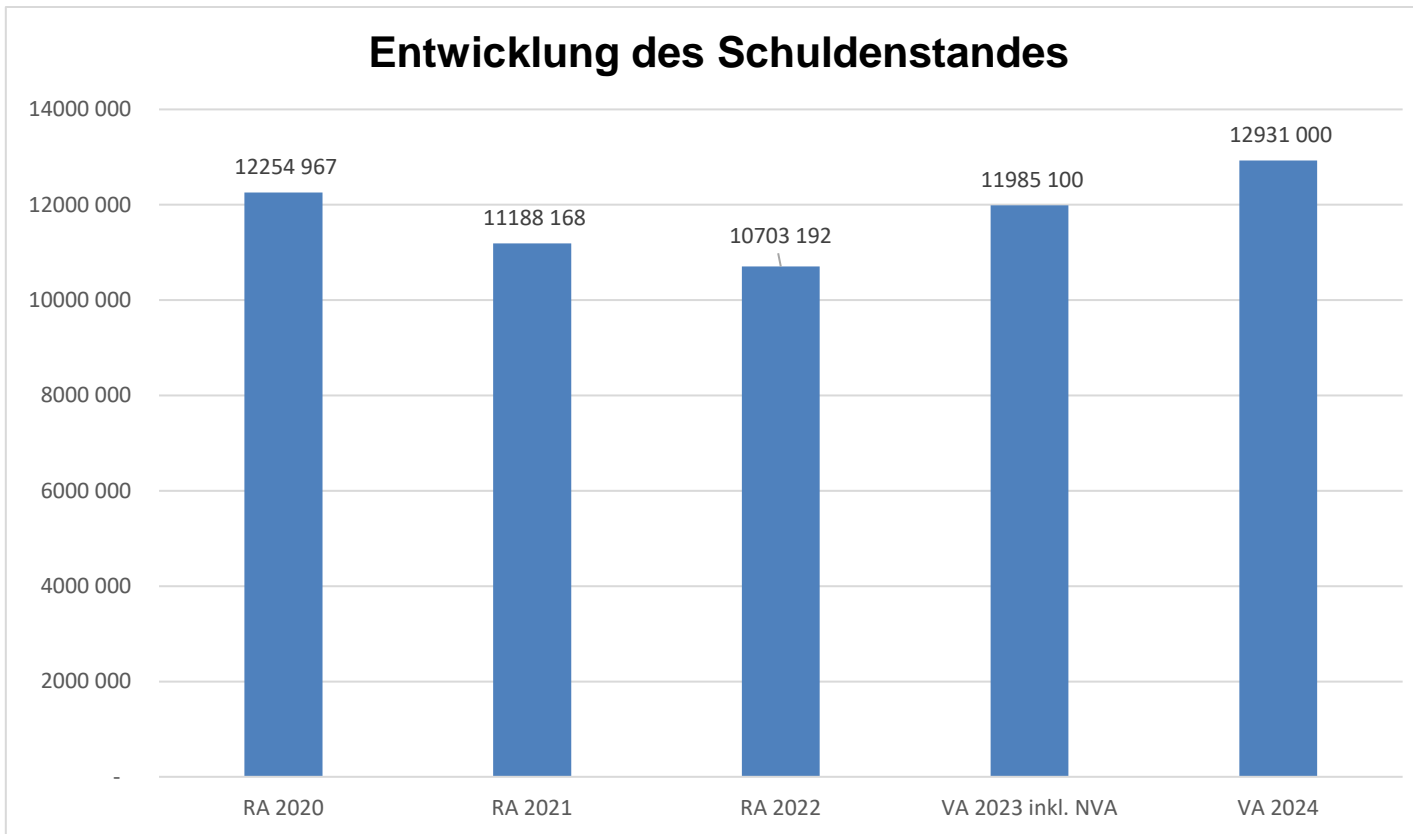
Erläuterung: Die Volkszahl gemäß § 10 Abs. 7 FAG 2017 wird jährlich von der Bundesanstalt Statistik Austria zum Stichtag 31. Oktober festgestellt und wirkt mit dem Beginn des übernächsten Kalenderjahres. Sie dient für die Berechnung der Abgabenertragsanteile und darf nicht automatisch mit der Volkszahl für die Berechnung der Gemeinderatsmandate verwechselt werden.

Eine Erhöhung bzw. Verminderung der Volkszahl (jährlich) ist ein wesentlicher Indikator für die Berechnung der Abgabenertragsanteile.

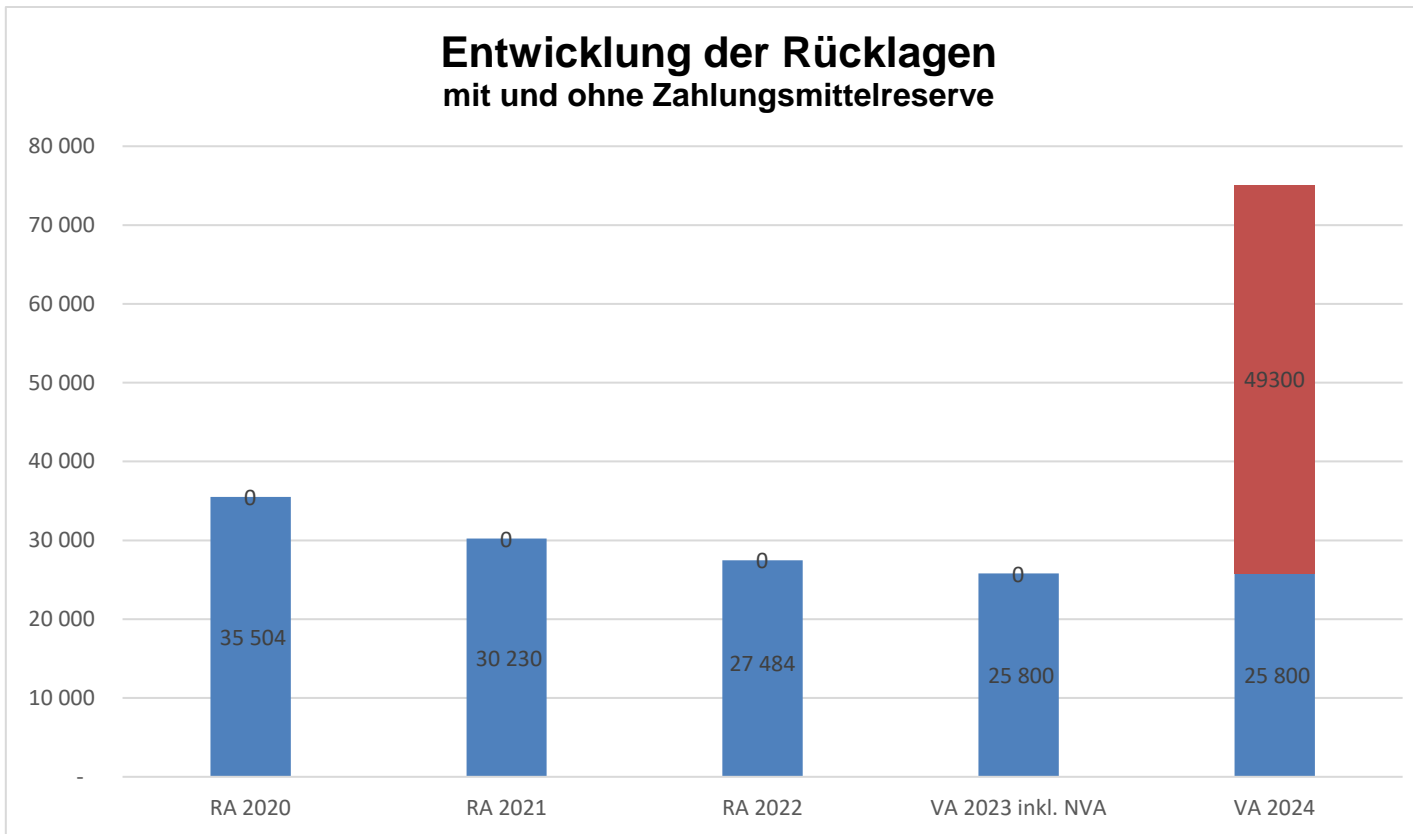


Erläuterung: Die Gebietskörperschaften (Bund, Länder und Gemeinden) erhalten auf Basis des aktuellen Finanzausgleichs aus den gemeinschaftlichen Bundesabgaben (z.B. Umsatzsteuer, Körperschaftssteuer, Lohnsteuer, Versicherungssteuer, Mineralölsteuer, Normverbrauchsabgabe, Tabaksteuer udgl.) entsprechende Anteile. Im Bereich der Gemeinden spielen dabei die Volkszahl und der abgestufte Bevölkerungsschlüssel eine besondere Rolle. Die sogenannten „Abgabenertragsanteile“ bilden in den meisten Gemeinden die wichtigste Einnahmequelle.

Ein Steigen der Abgabenertragsanteile weist auch auf eine Erhöhung der Volkszahl hin.

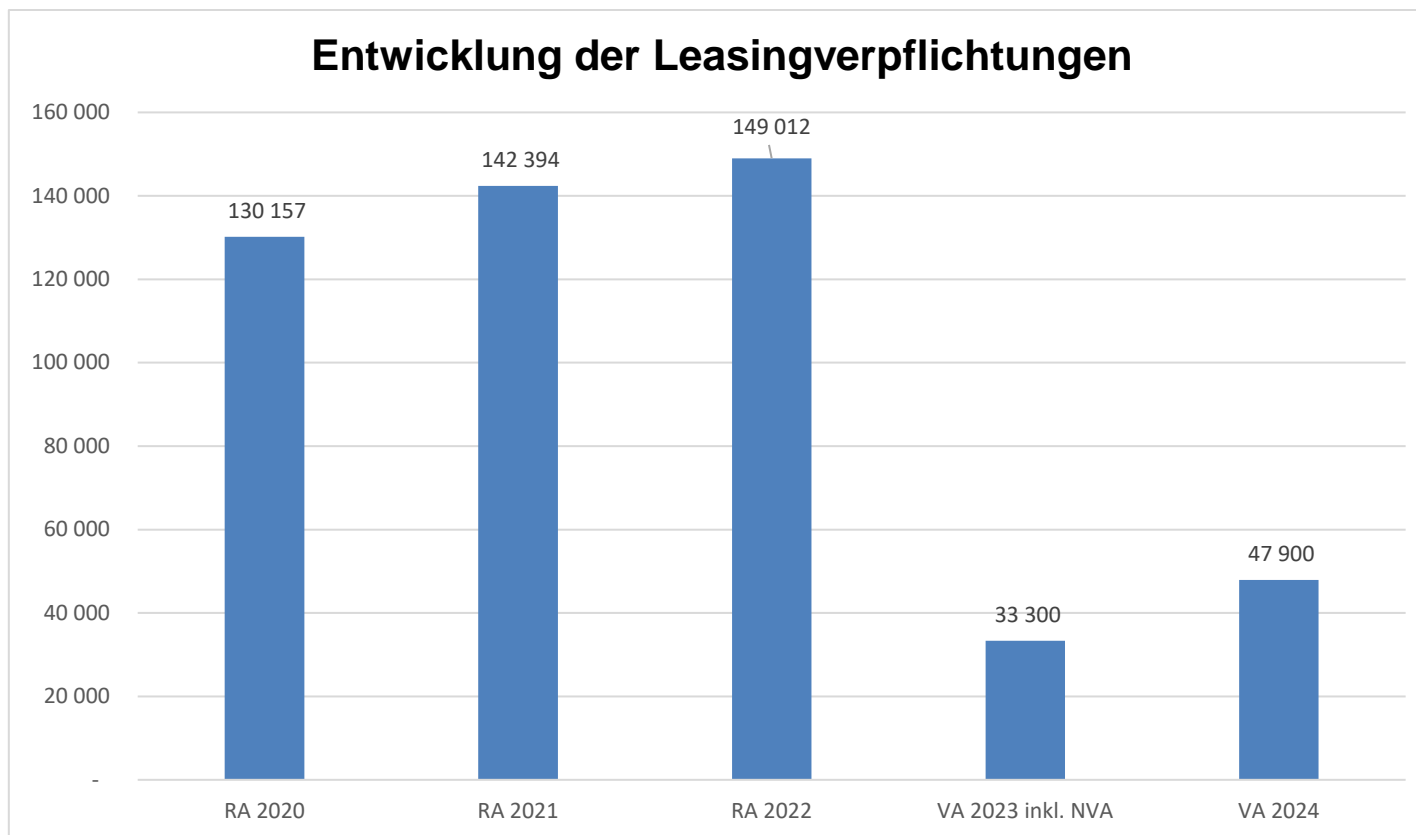


Erläuterung: Die Entwicklung des Schuldenstandes zeigt auf, inwieweit der Schuldenstand über die Jahre erhöht oder reduziert wird.



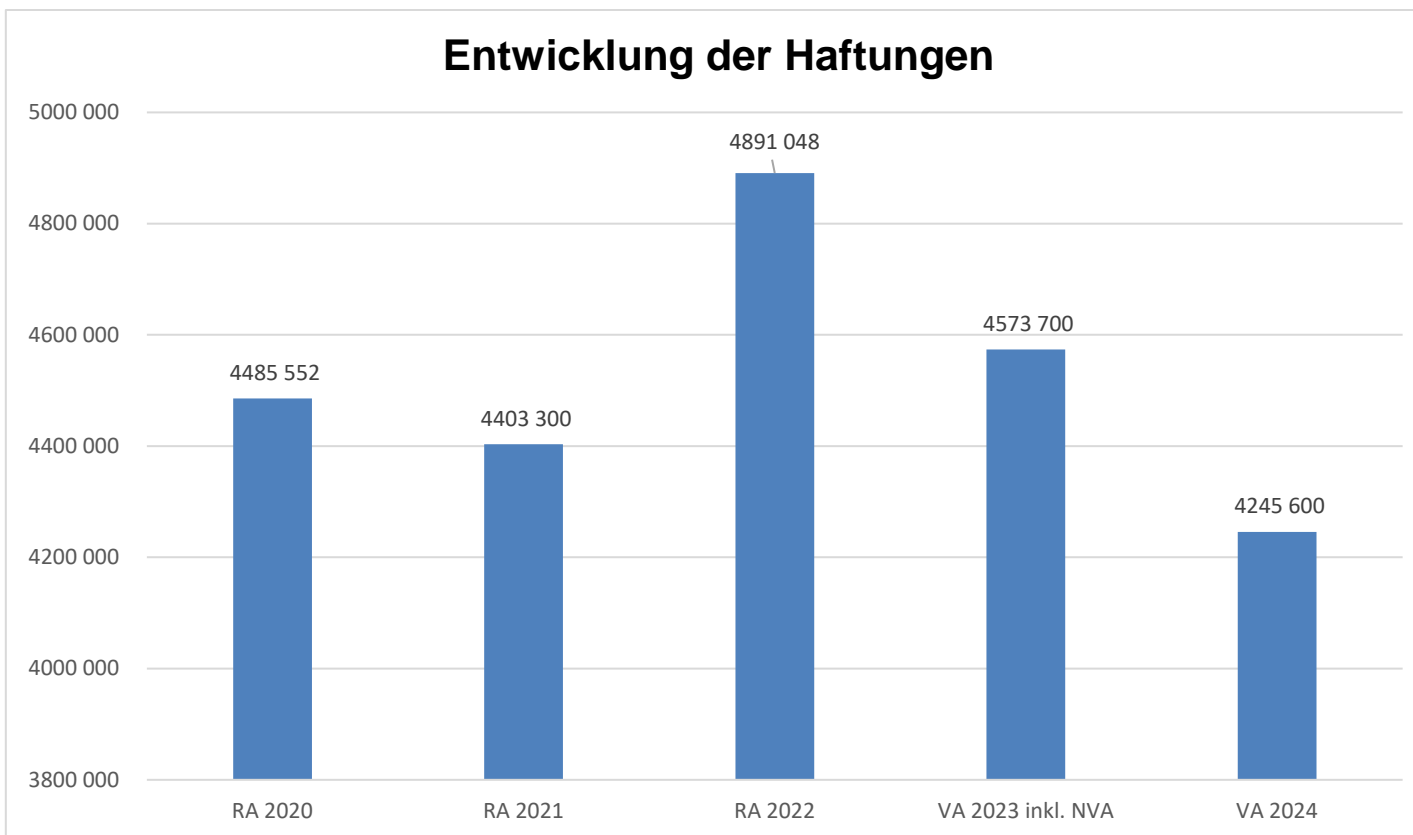
Erläuterung: Die Entwicklung der Rücklagen zeigt an, inwieweit Rücklagen vorhanden sind und ob Rücklagen aufgebaut bzw. aufgebraucht werden.

Balken (Türkis) Rücklagen mit Zahlungsmittelreserve. Balken (Rot) Rücklagen ohne Zahlungsmittelreserve.

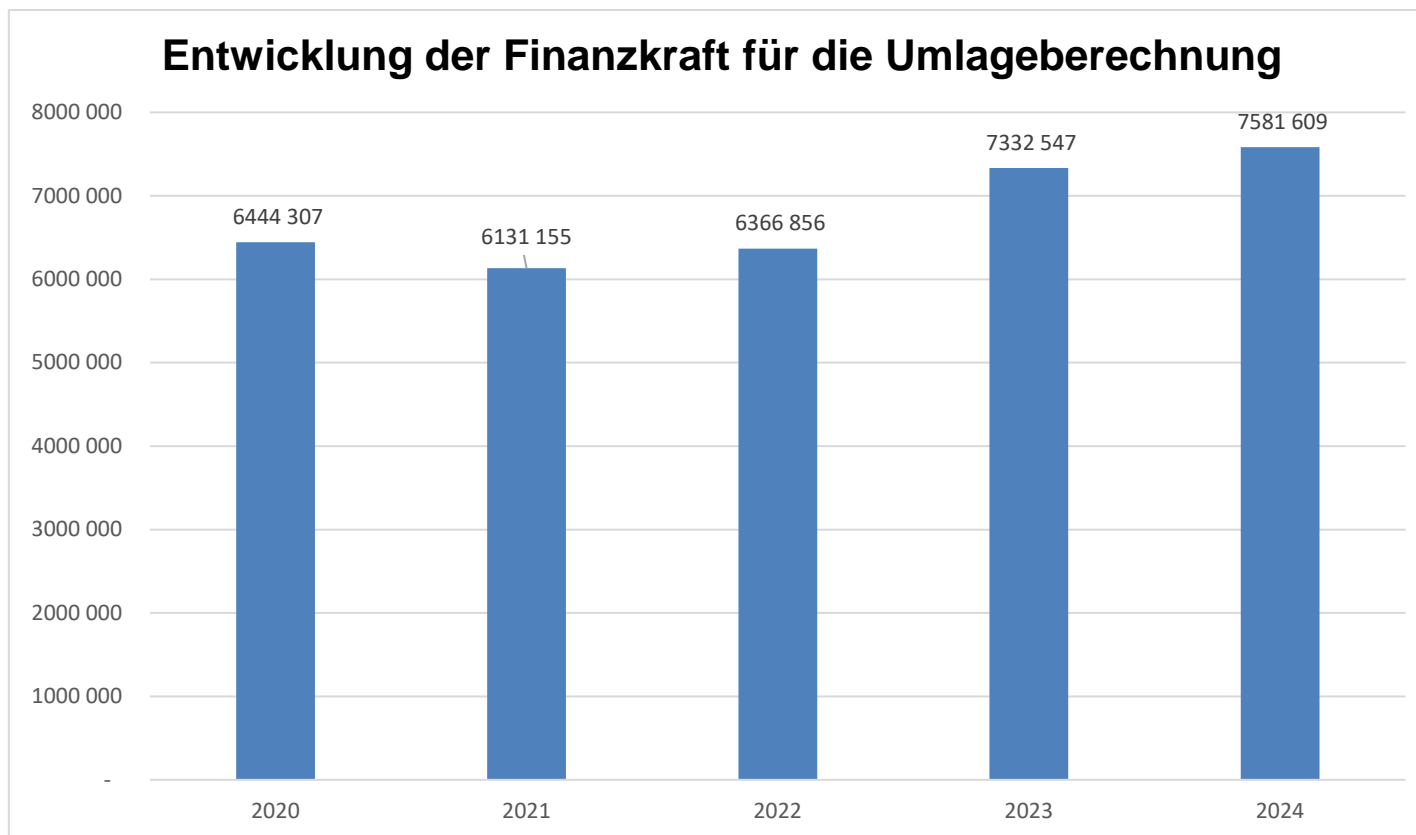


Erläuterung: Bei den Leasingverpflichtungen handelt es sich nicht um Finanzschulden (z.B. Darlehen), sondern um Verwaltungsschulden. Unabhängig davon stellen Leasingverbindlichkeiten Leistungsverpflichtungen für die Gemeinden dar und sind daher bei einer allfälligen Finanzlagenberechnung entsprechend zu berücksichtigen.

Die Leasingverpflichtungen sind mit Beginn des Jahres 2020 in einer eigenen Anlage gemäß VRV 2015 festzuhalten.



Erläuterung: Eine Gemeinde darf Bürgschaften und sonstige Haftungen nur übernehmen, wenn hierfür ein besonderes Interesse der Gemeinde gegeben ist, der Schuldner nachweist, dass eine ordnungsgemäße Verzinsung und Tilgung gesichert ist, die Haftungen befristet sind, der Betrag, für den gehaftet wird, ziffernmäßig bestimmt ist und die Gemeinde den daraus folgenden Zahlungsverpflichtungen nachkommen kann (vgl. § 78 Abs. 1 NÖ Gemeindeordnung 1973).

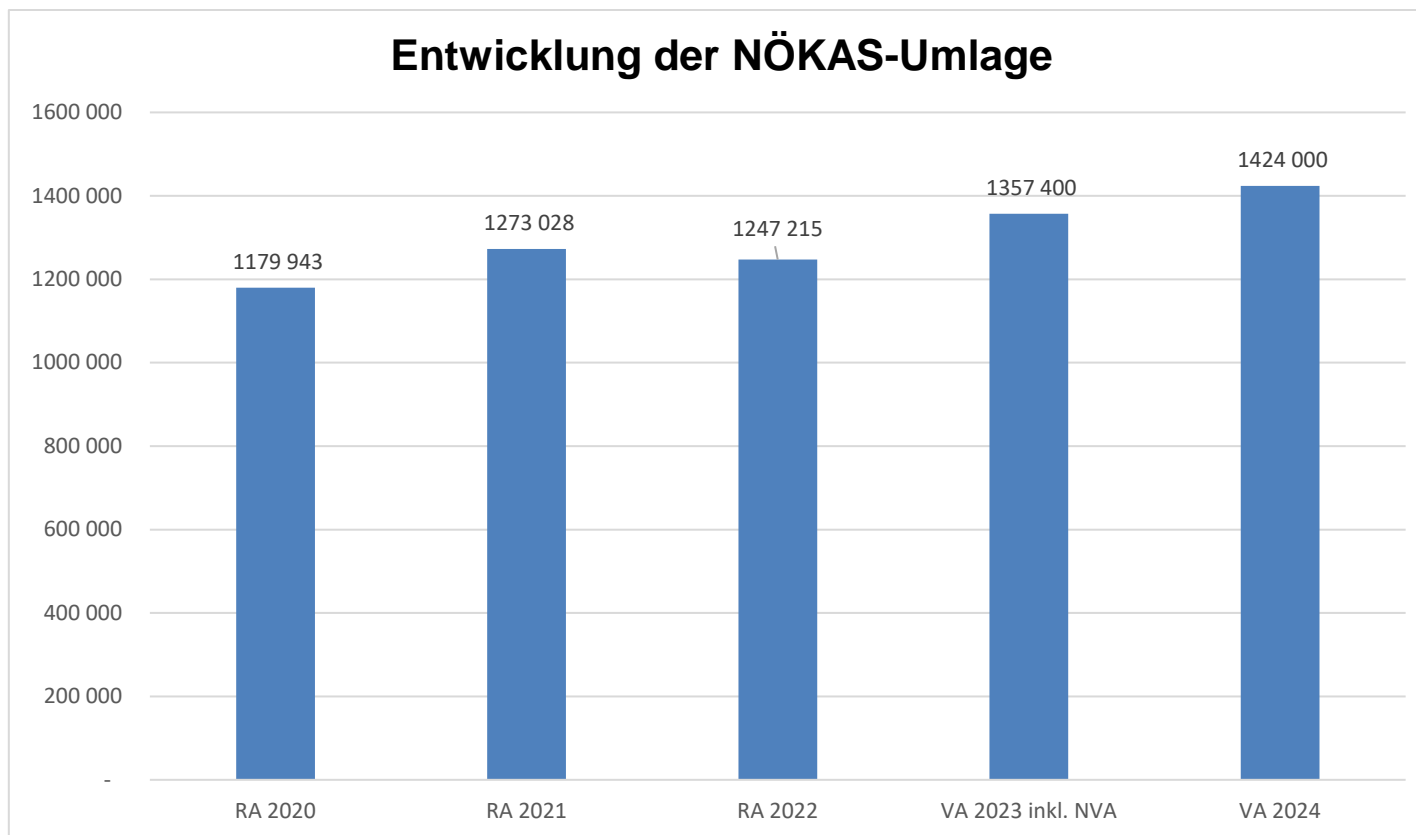


Erläuterung: Die Finanzkraft einer Gemeinde wird aus den

- Erträgen der ausschließlichen Gemeindeabgaben ohne die Gebühren für die Benützung von Gemeindeeinrichtungen und -anlagen und ohne die Interessentenbeiträge von Grundstückseigentümern und Anrainern und
- Ertragsanteilen an den gemeinschaftlichen Bundesabgaben ohne Spielbankenabgabe ermittelt.

Basis für die Ermittlung der Finanzkraft sind die tatsächlichen Beträge aufgrund der Rechnungsabschlüsse.

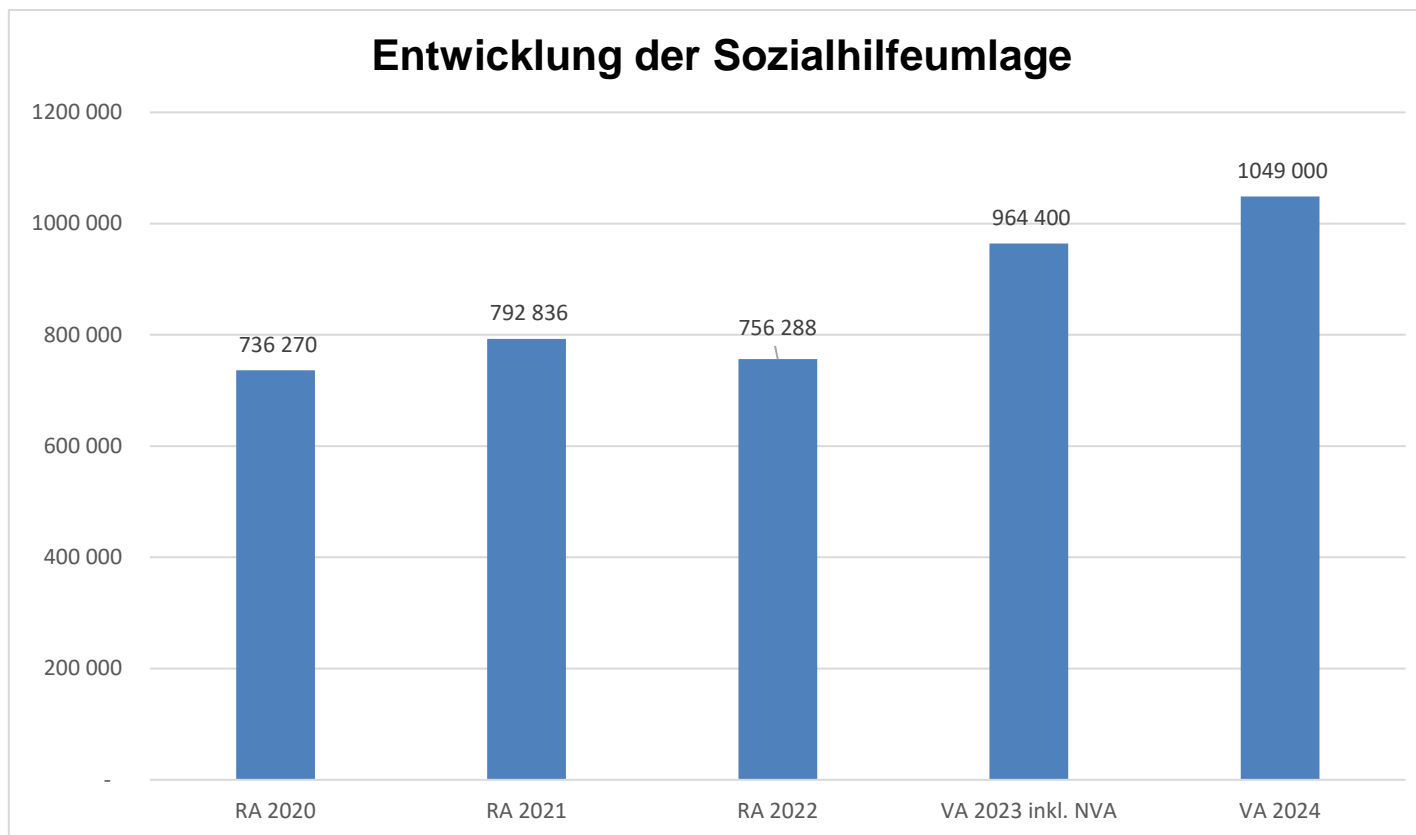
Die Darstellung der Entwicklung der Finanzkraft für die Umlagenberechnung hat insbesondere auf die Beitragsleistung der Gemeinden zum NÖ Krankenanstaltensprengel (NÖKAS) und zur Sozialumlage Auswirkungen. Eine Erhöhung oder Reduktion/Verminderung der Finanzkraft wirkt sich unmittelbar auf die Beitragsleistung aus



Erläuterung: Das Landesgebiet ist Beitragsbezirk und Krankenanstaltensprengel für alle öffentlichen Krankenanstalten in Niederösterreich. Beitragsbezirk und Krankenanstaltensprengel sind ein Gemeindeverband. Dem Gemeindeverband gehören alle Gemeinden Niederösterreichs an. Der Gemeindeverband ist juristische Person, er hat seinen Sitz am Sitz der Landesregierung und trägt die Bezeichnung "NÖ Krankenanstaltensprengel" (§ 61 Abs. 1 NÖ Krankenanstaltengesetz - NÖ KAG).

Die Gemeinden haben an den NÖ Krankenanstaltensprengel monatliche Beiträge zu leisten. Berechnungsgrundlage bilden dabei die Volkszahl und die Finanzkraft der Gemeinden. Steigerungen bei der Volkszahl und bei der Finanzkraft führen daher zu höheren Beitragsleistungen bei den Gemeinden.

Diese monatlichen Beiträge werden von den der Gemeinde gebührenden monatlichen Vorschüssen auf die Ertragsanteile an den gemeinschaftlichen Bundesabgaben einbehalten.



Erläuterung: Die Gemeinden haben jährlich einen Beitrag zu den vom Land zu tragenden Kosten der Sozialhilfe, die nicht durch Kostenbeitrags- und Ersatzleistungen oder durch sonstige für Zwecke der Sozialhilfe bestimmte Zuschüsse gedeckt sind, in der Höhe von 50 % an das Land zu entrichten (§ 44 NÖ Sozialhilfe-Ausführungsgesetz – NÖ SAG).

Die Leistungen für die Sozialhilfe-Umlage werden von der Landesregierung auf die einzelnen Gemeinden nach ihrer Finanzkraft (Finanzkraft für die Umlagenberechnung) aufgeteilt.

Diese monatlichen Beiträge werden von den der Gemeinde gebührenden monatlichen Vorschüssen auf die Ertragsanteile an den gemeinschaftlichen Bundesabgaben einbehalten.

Ergebnishaushalt Gesamt 1. Ebene (Anlage 1a)
- interne Vergütungen enthalten

MVAG	Mittelverwendungs- und -aufbringungsgruppen (1. Ebene)	VA 2024	VA 2023	RA 2022
211	Erträge aus der operativen Verwaltungstätigkeit	12.049.400,00	12.818.900,00	12.430.261,24
212	Erträge aus Transfers	1.196.000,00	816.400,00	1.213.663,61
213	Finanzerträge	100.200,00	100,00	3,42
21	Summe Erträge	13.345.600,00	13.635.400,00	13.643.928,27
221	Personalaufwand	2.461.200,00	2.159.400,00	1.946.865,28
222	Sachaufwand	5.735.000,00	5.847.000,00	6.661.137,45
223	Transferaufwand	4.943.300,00	4.656.300,00	4.150.055,11
224	Finanzaufwand	398.400,00	289.100,00	101.677,47
22	Summe Aufwendungen	13.537.900,00	12.951.800,00	12.859.735,31
SA0	Saldo (0) Nettoergebnis (21 - 22)	-192.300,00	683.600,00	784.192,96
230	Entnahmen von Haushaltsrücklagen		3.600,00	2.384,73
240	Zuweisungen an Haushaltsrücklagen			2,32
SA01	Saldo (01) Haushaltsrücklagen (230 - 240)	0,00	3.600,00	2.382,41
SA00	Saldo (00) Nettoergebnis nach Haushaltsrücklagen (Saldo 0 + Saldo 01)	-192.300,00	687.200,00	786.575,37

Ergebnishaushalt Gesamt 1. und 2. Ebene (Anlage 1a)
- interne Vergütungen enthalten

MVAG	Mittelverwendungs- und aufbringungsgruppen (1. und 2. Ebene)	VA 2024	VA 2023	RA 2022
211	Erträge aus der operativen Verwaltungstätigkeit	12.049.400,00	12.818.900,00	12.430.261,24
2111	Erträge aus eigenen Abgaben	3.898.600,00	4.070.700,00	3.477.108,50
2112	Erträge aus Ertragsanteilen	4.116.000,00	3.984.000,00	4.130.685,63
2113	Erträge aus Gebühren	1.756.800,00	1.718.200,00	1.603.678,24
2114	Erträge aus Leistungen	1.095.100,00	940.600,00	759.073,60
2115	Erträge aus Besitz und wirtschaftlicher Tätigkeit	504.200,00	579.000,00	574.476,54
2116	Erträge aus Veräußerung und sonstige Erträge	661.200,00	1.519.500,00	1.688.605,61
2117	Nicht finanzierungswirksame operative Erträge	17.500,00	6.900,00	196.633,12
212	Erträge aus Transfers	1.196.000,00	816.400,00	1.213.663,61
2121	Transferertrag von Trägern des öffentlichen Rechts	1.019.400,00	647.200,00	1.003.687,39
2122	Transferertrag von Beteiligungen			
2123	Transferertrag von Unternehmen (mit Finanzunternehmen)			30.975,00
2124	Transferertrag von Haushalten und Organisationen ohne Erwerbscharakter	15.400,00	14.600,00	21.939,91
2125	Transferertrag vom Ausland			
2126	Investitions- und Tilgungszuschüsse zwischen Unternehmungen und Betrieben der Gebietskörperschaft und der Gebietskörperschaft			
2127	Nicht finanzierungswirksamer Transferertrag	161.200,00	154.600,00	157.061,31
213	Finanzerträge	100.200,00	100,00	3,42
2131	Erträge aus Zinsen	200,00	100,00	3,42
2132	Erträge aus Zinsen aus derivativen Finanzinstrumenten mit und ohne Grundgeschäft			
2133	Erträge aus Gewinnentnahmen von marktbestimmten Betrieben			
2134	Sonstige Finanzerträge			
2135	Erträge aus Dividenden/Gewinnausschüttungen	100.000,00		
2136	Sonstige nicht finanzierungswirksame Finanzerträge			
21	Summe Erträge	13.345.600,00	13.635.400,00	13.643.928,27
221	Personalaufwand	2.461.200,00	2.159.400,00	1.946.865,28
2211	Personalaufwand (Bezüge, Nebengebühren, Mehrleistungen)	1.900.100,00	1.706.800,00	1.495.968,63
2212	Gesetzlicher und freiwilliger Sozialaufwand	501.200,00	425.700,00	412.538,71
2213	Sonstiger Personalaufwand	3.800,00	3.500,00	2.310,40
2214	Nicht finanzierungswirksamer Personalaufwand	56.100,00	23.400,00	36.047,54
222	Sachaufwand	5.735.000,00	5.847.000,00	6.661.137,45
2221	Gebrauchs- und Verbrauchsgüter, Handelswaren	317.400,00	339.900,00	281.813,02
2222	Verwaltungs- und Betriebsaufwand	846.400,00	825.000,00	467.174,88
2223	Leasing- und Mietaufwand	799.000,00	778.400,00	788.596,50
2224	Instandhaltung	291.200,00	368.500,00	276.450,06
2225	Sonstiger Sachaufwand	2.185.500,00	2.169.200,00	2.958.282,40
2226	Nicht finanzierungswirksamer Sachaufwand	1.295.500,00	1.366.000,00	1.888.820,59

MVAG	Mittelverwendungs- und aufbringungsgruppen (1. und 2. Ebene)	VA 2024	VA 2023	RA 2022
223	Transferaufwand	4.943.300,00	4.656.300,00	4.150.055,11
2231	Transferaufwand an Träger des öffentlichen Rechts	4.418.800,00	4.201.300,00	3.847.194,02
2232	Transferaufwand an Beteiligungen			
2233	Transferaufwand an Unternehmen (mit Finanzunternehmen)	366.500,00	245.200,00	142.983,36
2234	Transferaufwand an Haushalte und Organisationen ohne Erwerbscharakter	158.000,00	209.800,00	159.036,19
2235	Transferaufwand an das Ausland			
2236	Investitions- und Tilgungszuschüsse zwischen Unternehmungen und Betrieben der Gebietskörperschaft und der Gebietskörperschaft			
2237	Nicht finanzierungswirksamer Transferaufwand			841,54
224	Finanzaufwand	398.400,00	289.100,00	101.677,47
2241	Aufwendungen für Zinsen	395.000,00	280.700,00	99.514,74
2242	Zinsen und sonstige Aufwendungen aus derivativen Finanzinstrumenten mit und ohne Grundgeschäft			
2243	Gewinnentnahmen von Unternehmungen und marktbestimmten Betrieben der Gebietskörperschaft (innerhalb der Gebietskörperschaft)			
2244	Sonstiger Finanzaufwand	3.400,00	8.400,00	2.162,73
2245	Nicht finanzierungswirksamer Finanzaufwand			
22	Summe Aufwendungen	13.537.900,00	12.951.800,00	12.859.735,31
SA0	Saldo (0) Nettoergebnis (21 - 22)	-192.300,00	683.600,00	784.192,96
230	Entnahmen von Haushaltsrücklagen	0,00	3.600,00	2.384,73
2301	Entnahmen von Haushaltsrücklagen		3.600,00	2.384,73
240	Zuweisungen an Haushaltsrücklagen	0,00	0,00	2,32
2401	Zuweisungen an Haushaltsrücklagen			2,32
SA01	Saldo (01) Haushaltsrücklagen (230 - 240)	0,00	3.600,00	2.382,41
SA00	Saldo (00) Nettoergebnis nach Haushaltsrücklagen (Saldo 0 + Saldo 01)	-192.300,00	687.200,00	786.575,37

Finanzierungshaushalt Gesamt 1. Ebene (Anlage 1b)
- bereinigt um interne Vergütungen

MVAG	Mittelverwendungs- und -aufbringungsgruppen (1. Ebene)	VA 2024	VA 2023	RA 2022
OPERATIVE GEBARUNG				
311	Einzahlungen aus operativer Verwaltungstätigkeit	10.716.800,00	12.079.000,00	11.397.729,27
312	Einzahlungen aus Transfers	1.034.800,00	661.800,00	1.056.602,30
313	Einzahlungen aus Finanzerträgen	100.200,00	100,00	3,42
31	Summe Einzahlungen operative Gebarung	11.851.800,00	12.740.900,00	12.454.334,99
321	Auszahlungen aus Personalaufwand	2.405.100,00	2.136.000,00	1.910.817,74
322	Auszahlungen aus Sachaufwand	3.529.400,00	3.837.200,00	4.288.221,66
323	Auszahlungen aus Transfers	4.874.600,00	4.552.300,00	4.118.108,25
324	Auszahlungen aus Finanzaufwand	398.400,00	289.100,00	101.677,32
32	Summe Auszahlungen operative Gebarung	11.207.500,00	10.814.600,00	10.418.824,97
SA1	Saldo (1) Geldfluss aus der operativen Gebarung (31 – 32)	644.300,00	1.926.300,00	2.035.510,02
INVESTIVE GEBARUNG				
331	Einzahlungen aus der Investitionstätigkeit	367.500,00	55.800,00	221.508,69
332	Einzahlungen aus der Rückzahlung von Darlehen sowie gewährten Vorschüssen	600,00	800,00	637,65
333	Einzahlungen aus Kapitaltransfers	447.700,00	807.800,00	496.391,56
33	Summe Einzahlungen investive Gebarung	815.800,00	864.400,00	718.537,90
341	Auszahlungen aus der Investitionstätigkeit	3.106.000,00	4.643.800,00	2.607.580,67
342	Auszahlungen aus der Gewährung von Darlehen sowie gewährten Vorschüssen			
343	Auszahlungen aus Kapitaltransfers	68.700,00	69.200,00	68.547,94
34	Summe Auszahlungen investive Gebarung	3.174.700,00	4.713.000,00	2.676.128,61
SA2	Saldo (2) Geldfluss aus der investiven Gebarung (33 – 34)	-2.358.900,00	-3.848.600,00	-1.957.590,71
SA3	Saldo (3) Nettofinanzierungssaldo (Saldo 1 + Saldo 2)	-1.714.600,00	-1.922.300,00	77.919,31

MVAG	Mittelverwendungs- und -aufbringungsgruppen (1. Ebene)	VA 2024	VA 2023	RA 2022
FINANZIERUNGSTÄTIGKEIT				
351	Einzahlungen aus der Aufnahme von Finanzschulden	2.216.100,00	2.294.900,00	490.947,94
353	Einzahlungen infolge eines Kapitaltausches bei derivativen Finanzinstrumenten mit Grundgeschäft			
355	Einzahlungen aus dem Abgang von Finanzinstrumenten			
35	Summe Einzahlungen aus der Finanzierungstätigkeit	2.216.100,00	2.294.900,00	490.947,94
361	Auszahlungen aus der Tilgung von Finanzschulden	1.156.400,00	983.600,00	975.924,85
363	Auszahlungen infolge eines Kapitaltausches bei derivativen Finanzinstrumenten mit Grundgeschäft			
365	Auszahlungen für den Erwerb von Finanzinstrumenten			
36	Summe Auszahlungen aus der Finanzierungstätigkeit	1.156.400,00	983.600,00	975.924,85
SA4	Saldo (4) Geldfluss aus der Finanzierungstätigkeit (35 – 36)	1.059.700,00	1.311.300,00	-484.976,91
SA5	Saldo (5) Geldfluss aus der voranschlagswirksamen Gebarung (Saldo 3 + Saldo 4)	-654.900,00	-611.000,00	-407.057,60

Finanzierungshaushalt Gesamt 1. und 2. Ebene (Anlage 1b)
- interne Vergütungen enthalten

MVAG	Mittelverwendungs- und aufbringungsgruppen (1. und 2. Ebene)	VA 2024	VA 2023	RA 2022
311	Einzahlungen aus operativer Verwaltungstätigkeit	11.558.200,00	12.722.800,00	11.928.672,66
3111	Einzahlungen aus eigenen Abgaben	3.861.100,00	4.035.700,00	3.481.202,93
3112	Einzahlungen aus Ertragsanteilen	4.116.000,00	3.984.000,00	4.130.685,63
3113	Einzahlungen aus Gebühren	1.756.800,00	1.719.800,00	1.589.286,40
3114	Einzahlungen aus Leistungen	1.095.100,00	940.600,00	726.547,49
3115	Einzahlungen aus Besitz und wirtschaftlicher Tätigkeit	504.200,00	579.000,00	540.442,88
3116	Einzahlungen aus Veräußerung von geringwertigen Wirtschaftsgütern (GWG) und sonstige Einzahlungen	225.000,00	1.463.700,00	1.460.507,33
312	Einzahlungen aus Transfers	1.034.800,00	661.800,00	1.056.602,30
3121	Transferzahlungen von Trägern des öffentlichen Rechts	1.019.400,00	647.200,00	1.003.687,39
3122	Transferzahlungen von Beteiligungen			
3123	Transferzahlungen von Unternehmen (inkl. Finanzunternehmen)			30.975,00
3124	Transferzahlungen von Haushalten und Organisationen ohne Erwerbscharakter	15.400,00	14.600,00	21.939,91
3125	Transferzahlungen vom Ausland			
3126	Investitions- und Tilgungszuschüsse zwischen Unternehmungen und Betrieben der Gebietskörperschaft und der Gebietskörperschaft			
313	Einzahlungen aus Finanzerträgen	100.200,00	100,00	3,42
3131	Einzahlungen aus Zinserträgen	200,00	100,00	3,42
3132	Einzahlungen aus Zinsen aus derivativen Finanzinstrumenten mit und ohne Grundgeschäft			
3133	Einzahlungen aus Gewinnentnahmen von marktbestimmten Betrieben			
3134	Sonstige Einzahlungen aus Finanzerträgen			
3135	Einzahlungen aus Dividenden/Gewinnausschüttungen	100.000,00		
31	Summe Einzahlungen operative Gebarung	12.693.200,00	13.384.700,00	12.985.278,38
321	Auszahlungen aus Personalaufwand	2.405.100,00	2.136.000,00	1.910.817,74
3211	Auszahlungen für Personalaufwand (Bezüge, Nebengebühren, und Mehrleistungsvergütungen)	1.900.100,00	1.706.800,00	1.495.968,63
3212	Auszahlungen für gesetzliche und freiwillige Sozialaufwendungen	501.200,00	425.700,00	412.538,71
3213	Auszahlungen aus sonstigem Personalaufwand	3.800,00	3.500,00	2.310,40
322	Auszahlungen aus Sachaufwand	4.370.800,00	4.481.000,00	4.819.165,05
3221	Auszahlungen für Gebrauchs- und Verbrauchsgüter, Handelswaren	317.400,00	339.900,00	285.340,64
3222	Auszahlungen für Verwaltungs- und Betriebsaufwand	846.400,00	825.000,00	482.595,17
3223	Auszahlungen für Leasing- und Mietaufwand	799.000,00	778.400,00	790.198,00
3224	Auszahlungen für Instandhaltung	291.200,00	368.500,00	284.672,22
3225	Sonstige Auszahlungen aus Sachaufwand	2.116.800,00	2.169.200,00	2.976.359,02
3226	Auszahlungen aus der Inanspruchnahme von Haftungen			
323	Auszahlungen aus Transfers	4.874.600,00	4.552.300,00	4.118.108,25
3231	Transferzahlungen an Träger des öffentlichen Rechts	4.350.100,00	4.097.800,00	3.816.088,70
3232	Transferzahlungen an Beteiligungen			

MVAG	Mittelverwendungs- und aufbringungsgruppen (1. und 2. Ebene)	VA 2024	VA 2023	RA 2022
3233	Transferzahlungen an Unternehmen (inkl. Finanzunternehmen)	366.500,00	245.200,00	142.983,36
3234	Transferzahlungen an Haushalte und Organisationen ohne Erwerbscharakter	158.000,00	209.300,00	159.036,19
3235	Transferzahlungen an das Ausland			
3236	Investitions- und Tilgungszuschüsse zwischen Unternehmungen und Betrieben der Gebietskörperschaft und der Gebietskörperschaft			
324	Auszahlungen aus Finanzaufwand	398.400,00	289.100,00	101.677,32
3241	Auszahlungen für Zinsen	395.000,00	280.700,00	99.514,74
3242	Auszahlungen für Zinsen aus derivativen Finanzinstrumenten mit und ohne Grundgeschäft			
3243	Auszahlungen aus Gewinnentnahmen von marktbestimmten Betrieben			
3244	Sonstige Auszahlungen aus Finanzaufwendungen	3.400,00	8.400,00	2.162,58
32	Summe Auszahlungen operative Gebarung	12.048.900,00	11.458.400,00	10.949.768,36
SA1	Saldo (1) Geldfluss aus der operativen Gebarung (31 – 32)	644.300,00	1.926.300,00	2.035.510,02
331	Einzahlungen aus der Investitionstätigkeit	367.500,00	55.800,00	221.508,69
3311	Einzahlungen aus der Veräußerung von immateriellem Vermögen			
3312	Einzahlungen aus der Veräußerung von Grundstücken und Grundstückeinrichtungen	217.500,00	55.800,00	66.305,10
3313	Einzahlungen aus der Veräußerung von Gebäuden und Bauten	150.000,00		124.683,59
3314	Einzahlungen aus der Veräußerung von technischen Anlagen, Fahrzeugen und Maschinen			30.520,00
3315	Einzahlungen aus der Veräußerung von Amts-, Betriebs- und Geschäftsausstattung			
3316	Einzahlungen aus der Veräußerung von Kulturgütern			
3317	Einzahlungen aus der Veräußerung von Beteiligungen			
3318	Einzahlungen aus der Veräußerung von kofinanzierten Schutzbauten			
332	Einzahlungen aus der Rückzahlung von Darlehen sowie gewährten Vorschüssen	600,00	800,00	637,65
3321	Einzahlungen aus Darlehen an Träger des öffentlichen Rechts	600,00	800,00	637,65
3322	Einzahlungen aus Darlehen an Beteiligungen			
3323	Einzahlungen aus Darlehen an Unternehmen und Haushalte			
3325	Einzahlungen aus Vorschüssen und Anzahlungen			
333	Einzahlungen aus Kapitaltransfers	447.700,00	807.800,00	496.391,56
3331	Kapitaltransferzahlungen von Trägern des öffentlichen Rechts	168.100,00	399.600,00	172.025,34
3332	Kapitaltransferzahlungen von Beteiligungen			
3333	Kapitaltransferzahlungen von Unternehmen			
3334	Kapitaltransferzahlungen von Haushalten und Organisationen ohne Erwerbscharakter	135.000,00	215.600,00	324.366,22
3335	Kapitaltransferzahlungen vom Ausland	144.600,00	192.600,00	
33	Summe Einzahlungen investive Gebarung	815.800,00	864.400,00	718.537,90
341	Auszahlungen aus der Investitionstätigkeit	3.106.000,00	4.643.800,00	2.607.580,67
3411	Auszahlungen für den Erwerb von immateriellem Vermögen	28.000,00	41.700,00	28.668,72

MVAG	Mittelverwendungs- und aufbringungsgruppen (1. und 2. Ebene)	VA 2024	VA 2023	RA 2022
3412	Auszahlungen für den Erwerb von Grundstücken und Grundstückseinrichtungen	2.067.200,00	2.732.000,00	2.263.923,62
3413	Auszahlungen für den Erwerb von Gebäuden und Bauten	97.500,00	1.475.200,00	130.924,04
3414	Auszahlungen für den Erwerb von technischen Anlagen, Fahrzeugen und Maschinen	50.000,00	47.500,00	155.380,65
3415	Auszahlungen für den Erwerb von Amts-, Betriebs- und Geschäftsausstattung	248.900,00	347.400,00	22.683,64
3416	Auszahlungen für den Erwerb von Kulturgütern			
3417	Auszahlungen für den Erwerb von Beteiligungen			6.000,00
3418	Auszahlungen für den Erwerb von kofinanzierten Schutzbauten	614.400,00		
342	Auszahlungen aus der Gewährung von Darlehen sowie gewährten Vorschüssen	0,00	0,00	0,00
3421	Auszahlungen von Darlehen an Träger des öffentlichen Rechts			
3422	Auszahlungen von Darlehen an Beteiligungen			
3423	Auszahlungen von Darlehen an Unternehmen und Haushalte			
3425	Auszahlungen von Vorschüssen und Anzahlungen			
343	Auszahlungen aus Kapitaltransfers	68.700,00	69.200,00	68.547,94
3431	Kapitaltransferzahlungen an Träger des öffentlichen Rechts	68.700,00	68.700,00	68.547,94
3432	Kapitaltransferzahlungen an Beteiligungen			
3433	Kapitaltransferzahlungen an Unternehmen (Finanzunternehmen)			
3434	Kapitaltransferzahlungen an Haushalte und Organisationen ohne Erwerbscharakter		500,00	
3435	Kapitaltransferzahlungen an das Ausland			
34	Summe Auszahlungen investive Gebarung	3.174.700,00	4.713.000,00	2.676.128,61
SA2	Saldo (2) Geldfluss aus der investiven Gebarung (33 – 34)	-2.358.900,00	-3.848.600,00	-1.957.590,71
SA3	Saldo (3) Nettofinanzierungssaldo (Saldo 1 + Saldo 2)	-1.714.600,00	-1.922.300,00	77.919,31
351	Einzahlungen aus der Aufnahme von Finanzschulden	2.216.100,00	2.294.900,00	490.947,94
3511	Einzahlungen aus empfangenen Darlehen von öffentlichen Körperschaften und Rechtsträgern	68.700,00	68.700,00	68.547,94
3512	Einzahlungen aus empfangenen Darlehen von Beteiligungen			
3513	Einzahlungen aus empfangenen Darlehen von Unternehmen und privaten Haushalten			
3514	Einzahlungen aus Finanzschulden (Finanzunternehmen)	2.147.400,00	2.226.200,00	422.400,00
3515	Einzahlungen aus Aufnahmen von Leasingverbindlichkeiten			
353	Einzahlungen infolge eines Kapitaltausches bei derivativen Finanzinstrumenten mit Grundgeschäft	0,00	0,00	0,00
3530	Einzahlungen infolge eines Kapitaltausches bei derivativen Finanzinstrumenten mit Grundgeschäft			
355	Einzahlungen aus dem Abgang von Finanzinstrumenten	0,00	0,00	0,00
3550	Einzahlungen aus dem Abgang von Finanzinstrumenten			
35	Summe Einzahlungen aus der Finanzierungstätigkeit	2.216.100,00	2.294.900,00	490.947,94

MVAG	Mittelverwendungs- und aufbringungsgruppen (1. und 2. Ebene)	VA 2024	VA 2023	RA 2022
361	Auszahlungen aus der Tilgung von Finanzschulden	1.156.400,00	983.600,00	975.924,85
3611	Auszahlungen aus empfangenen Darlehen von öffentlichen Körperschaften und Rechtsträgern	130.600,00	126.400,00	227.458,95
3612	Auszahlungen aus empfangenen Darlehen von Beteiligungen			
3613	Auszahlungen aus empfangenen Darlehen von Unternehmen und privaten Haushalten			
3614	Auszahlungen aus Finanzschulden	1.023.200,00	857.200,00	748.465,90
3615	Auszahlungen aus Rückzahlungen von Leasingverbindlichkeiten	2.600,00		
363	Auszahlungen infolge eines Kapitaltausches bei derivativen Finanzinstrumenten mit Grundgeschäft	0,00	0,00	0,00
3630	Auszahlungen infolge eines Kapitaltausches bei derivativen Finanzinstrumenten mit Grundgeschäft			
365	Auszahlungen für den Erwerb von Finanzinstrumenten	0,00	0,00	0,00
3650	Auszahlungen für den Erwerb von Finanzinstrumenten			
36	Summe Auszahlungen aus der Finanzierungstätigkeit	1.156.400,00	983.600,00	975.924,85
SA4	Saldo (4) Geldfluss aus der Finanzierungstätigkeit (35 – 36)	1.059.700,00	1.311.300,00	-484.976,91
SA5	Saldo (5) Geldfluss aus der voranschlagswirksamen Gebarung (Saldo 3 + Saldo 4)	-654.900,00	-611.000,00	-407.057,60

Ergebnishaushalt Bereichsbudget 1. und 2. Ebene (Anlage 1a)

Vertretungskörper und allgemeine Verwaltung (Gruppe 0)

MVAG	Mittelverwendungs- und -aufbringungsgruppen (1. und 2. Ebene)	VA 2024	VA 2023	RA 2022
211	Erträge aus der operativen Verwaltungstätigkeit	88.900,00	66.800,00	115.444,96
2111	Erträge aus eigenen Abgaben			
2112	Erträge aus Ertragsanteilen			
2113	Erträge aus Gebühren			
2114	Erträge aus Leistungen	11.800,00	14.600,00	10.047,33
2115	Erträge aus Besitz und wirtschaftlicher Tätigkeit			
2116	Erträge aus Veräußerung und sonstige Erträge	66.400,00	51.900,00	100.805,98
2117	Nicht finanzierungswirksame operative Erträge	10.700,00	300,00	4.591,65
212	Erträge aus Transfers	9.400,00	11.300,00	13.124,66
2121	Transferertrag von Trägern des öffentlichen Rechts	5.600,00	7.500,00	8.204,46
2122	Transferertrag von Beteiligungen			
2123	Transferertrag von Unternehmen (mit Finanzunternehmen)			
2124	Transferertrag von Haushalten und Organisationen ohne Erwerbscharakter	2.000,00	2.000,00	3.150,32
2125	Transferertrag vom Ausland			
2126	Investitions- und Tilgungszuschüsse zwischen Unternehmungen und Betrieben der Gebietskörperschaft und der Gebietskörperschaft			
2127	Nicht finanzierungswirksamer Transferertrag	1.800,00	1.800,00	1.769,88
213	Finanzerträge	0,00	0,00	0,00
2131	Erträge aus Zinsen			
2132	Erträge aus Zinsen aus derivativen Finanzinstrumenten mit und ohne Grundgeschäft			
2133	Erträge aus Gewinnentnahmen von marktbestimmten Betrieben			
2134	Sonstige Finanzerträge			
2135	Erträge aus Dividenden/Gewinnausschüttungen			
2136	Sonstige nicht finanzierungswirksame Finanzerträge			
21	Summe Erträge	98.300,00	78.100,00	128.569,62
221	Personalaufwand	560.700,00	459.400,00	449.876,17
2211	Personalaufwand (Bezüge, Nebengebühren, Mehrleistungen)	404.600,00	348.800,00	336.715,42
2212	Gesetzlicher und freiwilliger Sozialaufwand	133.300,00	101.000,00	101.780,89
2213	Sonstiger Personalaufwand	2.000,00	3.500,00	2.310,40
2214	Nicht finanzierungswirksamer Personalaufwand	20.800,00	6.100,00	9.069,46
222	Sachaufwand	842.800,00	764.600,00	688.697,59
2221	Gebrauchs- und Verbrauchsgüter, Handelswaren	52.500,00	66.300,00	60.111,00
2222	Verwaltungs- und Betriebsaufwand	70.900,00	67.100,00	47.018,68

Vertretungskörper und allgemeine Verwaltung (Gruppe 0)

MVAG	Mittelverwendungs- und -aufbringungsgruppen (1. und 2. Ebene)	VA 2024	VA 2023	RA 2022
2223	Leasing- und Mietaufwand	126.500,00	124.200,00	107.324,18
2224	Instandhaltung	7.000,00	5.900,00	6.504,81
2225	Sonstiger Sachaufwand	508.100,00	414.100,00	374.197,09
2226	Nicht finanzierungswirksamer Sachaufwand	77.800,00	87.000,00	93.541,83
223	Transferaufwand	210.400,00	207.500,00	167.871,08
2231	Transferaufwand an Träger des öffentlichen Rechts	167.300,00	163.000,00	135.426,61
2232	Transferaufwand an Beteiligungen			
2233	Transferaufwand an Unternehmen (mit Finanzunternehmen)			
2234	Transferaufwand an Haushalte und Organisationen ohne Erwerbscharakter	43.100,00	44.500,00	32.444,47
2235	Transferaufwand an das Ausland			
2236	Investitions- und Tilgungszuschüsse zwischen Unternehmungen und Betrieben der Gebietskörperschaft und der Gebietskörperschaft			
2237	Nicht finanzierungswirksamer Transferaufwand			
224	Finanzaufwand	11.200,00	11.200,00	4.257,94
2241	Aufwendungen für Zinsen	11.200,00	11.200,00	4.257,94
2242	Zinsen und sonstige Aufwendungen aus derivativen Finanzinstrumenten mit und ohne Grundgeschäft			
2243	Gewinnentnahmen von Unternehmungen und marktbestimmten Betrieben der Gebietskörperschaft (innerhalb der Gebietskörperschaft)			
2244	Sonstiger Finanzaufwand			
2245	Nicht finanzierungswirksamer Finanzaufwand			
22	Summe Aufwendungen	1.625.100,00	1.442.700,00	1.310.702,78
SA0	Saldo (0) Nettoergebnis (21 - 22)	-1.526.800,00	-1.364.600,00	-1.182.133,16
230	Entnahmen von Haushaltsrücklagen	0,00	0,00	0,00
2301	Entnahmen von Haushaltsrücklagen			
240	Zuweisungen an Haushaltsrücklagen	0,00	0,00	0,00
2401	Zuweisungen an Haushaltsrücklagen			
SA01	Saldo (01) Haushaltsrücklagen (230 - 240)	0,00	0,00	0,00
SA00	Saldo (00) Nettoergebnis nach Haushaltsrücklagen (Saldo 0 + Saldo 01)	-1.526.800,00	-1.364.600,00	-1.182.133,16

Öffentliche Ordnung und Sicherheit (Gruppe 1)

MVAG	Mittelverwendungs- und -aufbringungsgruppen (1. und 2. Ebene)	VA 2024	VA 2023	RA 2022
211	Erträge aus der operativen Verwaltungstätigkeit	8.700,00	17.700,00	8.248,47
2111	Erträge aus eigenen Abgaben			
2112	Erträge aus Ertragsanteilen			
2113	Erträge aus Gebühren			
2114	Erträge aus Leistungen	100,00	9.200,00	8.248,47
2115	Erträge aus Besitz und wirtschaftlicher Tätigkeit	8.600,00	7.900,00	
2116	Erträge aus Veräußerung und sonstige Erträge		600,00	
2117	Nicht finanzierungswirksame operative Erträge			
212	Erträge aus Transfers	6.400,00	8.200,00	7.423,48
2121	Transferertrag von Trägern des öffentlichen Rechts	600,00	2.400,00	977,55
2122	Transferertrag von Beteiligungen			
2123	Transferertrag von Unternehmen (mit Finanzunternehmen)			
2124	Transferertrag von Haushalten und Organisationen ohne Erwerbscharakter			650,00
2125	Transferertrag vom Ausland			
2126	Investitions- und Tilgungszuschüsse zwischen Unternehmungen und Betrieben der Gebietskörperschaft und der Gebietskörperschaft			
2127	Nicht finanzierungswirksamer Transferertrag	5.800,00	5.800,00	5.795,93
213	Finanzerträge	0,00	0,00	0,00
2131	Erträge aus Zinsen			
2132	Erträge aus Zinsen aus derivativen Finanzinstrumenten mit und ohne Grundgeschäft			
2133	Erträge aus Gewinnentnahmen von marktbestimmten Betrieben			
2134	Sonstige Finanzerträge			
2135	Erträge aus Dividenden/Gewinnausschüttungen			
2136	Sonstige nicht finanzierungswirksame Finanzerträge			
21	Summe Erträge	15.100,00	25.900,00	15.671,95
221	Personalaufwand	0,00	3.600,00	7.966,78
2211	Personalaufwand (Bezüge, Nebengebühren, Mehrleistungen)		2.800,00	7.338,08
2212	Gesetzlicher und freiwilliger Sozialaufwand		700,00	605,52
2213	Sonstiger Personalaufwand			
2214	Nicht finanzierungswirksamer Personalaufwand		100,00	23,18
222	Sachaufwand	44.200,00	62.100,00	56.519,09
2221	Gebrauchs- und Verbrauchsgüter, Handelswaren	300,00	2.900,00	97,57
2222	Verwaltungs- und Betriebsaufwand	8.100,00	23.900,00	20.580,05

Öffentliche Ordnung und Sicherheit (Gruppe 1)

MVAG	Mittelverwendungs- und -aufbringungsgruppen (1. und 2. Ebene)	VA 2024	VA 2023	RA 2022
2223	Leasing- und Mietaufwand	100,00	100,00	
2224	Instandhaltung		200,00	2.650,64
2225	Sonstiger Sachaufwand	12.000,00	11.300,00	9.476,48
2226	Nicht finanzierungswirksamer Sachaufwand	23.700,00	23.700,00	23.714,35
223	Transferaufwand	60.000,00	89.200,00	84.982,78
2231	Transferaufwand an Träger des öffentlichen Rechts	60.000,00	89.200,00	84.982,78
2232	Transferaufwand an Beteiligungen			
2233	Transferaufwand an Unternehmen (mit Finanzunternehmen)			
2234	Transferaufwand an Haushalte und Organisationen ohne Erwerbscharakter			
2235	Transferaufwand an das Ausland			
2236	Investitions- und Tilgungszuschüsse zwischen Unternehmungen und Betrieben der Gebietskörperschaft und der Gebietskörperschaft			
2237	Nicht finanzierungswirksamer Transferaufwand			
224	Finanzaufwand	7.600,00	7.400,00	2.385,22
2241	Aufwendungen für Zinsen	7.600,00	7.400,00	2.385,22
2242	Zinsen und sonstige Aufwendungen aus derivativen Finanzinstrumenten mit und ohne Grundgeschäft			
2243	Gewinnentnahmen von Unternehmungen und marktbestimmten Betrieben der Gebietskörperschaft (innerhalb der Gebietskörperschaft)			
2244	Sonstiger Finanzaufwand			
2245	Nicht finanzierungswirksamer Finanzaufwand			
22	Summe Aufwendungen	111.800,00	162.300,00	151.853,87
SA0	Saldo (0) Nettoergebnis (21 - 22)	-96.700,00	-136.400,00	-136.181,92
230	Entnahmen von Haushaltsrücklagen	0,00	0,00	0,00
2301	Entnahmen von Haushaltsrücklagen			
240	Zuweisungen an Haushaltsrücklagen	0,00	0,00	0,00
2401	Zuweisungen an Haushaltsrücklagen			
SA01	Saldo (01) Haushaltsrücklagen (230 - 240)	0,00	0,00	0,00
SA00	Saldo (00) Nettoergebnis nach Haushaltsrücklagen (Saldo 0 + Saldo 01)	-96.700,00	-136.400,00	-136.181,92

Unterricht, Erziehung, Sport und Wissenschaft (Gruppe 2)

MVAG	Mittelverwendungs- und -aufbringungsgruppen (1. und 2. Ebene)	VA 2024	VA 2023	RA 2022
211	Erträge aus der operativen Verwaltungstätigkeit	188.600,00	273.400,00	323.626,91
2111	Erträge aus eigenen Abgaben			
2112	Erträge aus Ertragsanteilen			
2113	Erträge aus Gebühren			
2114	Erträge aus Leistungen	143.100,00	159.200,00	141.069,46
2115	Erträge aus Besitz und wirtschaftlicher Tätigkeit	12.500,00	11.900,00	10.871,23
2116	Erträge aus Veräußerung und sonstige Erträge	33.000,00	95.900,00	170.453,14
2117	Nicht finanzierungswirksame operative Erträge		6.400,00	1.233,08
212	Erträge aus Transfers	38.400,00	47.700,00	55.876,31
2121	Transferertrag von Trägern des öffentlichen Rechts	36.300,00	45.600,00	53.882,03
2122	Transferertrag von Beteiligungen			
2123	Transferertrag von Unternehmen (mit Finanzunternehmen)			
2124	Transferertrag von Haushalten und Organisationen ohne Erwerbscharakter	1.000,00	1.000,00	917,36
2125	Transferertrag vom Ausland			
2126	Investitions- und Tilgungszuschüsse zwischen Unternehmungen und Betrieben der Gebietskörperschaft und der Gebietskörperschaft			
2127	Nicht finanzierungswirksamer Transferertrag	1.100,00	1.100,00	1.076,92
213	Finanzerträge	0,00	0,00	0,00
2131	Erträge aus Zinsen			
2132	Erträge aus Zinsen aus derivativen Finanzinstrumenten mit und ohne Grundgeschäft			
2133	Erträge aus Gewinnentnahmen von marktbestimmten Betrieben			
2134	Sonstige Finanzerträge			
2135	Erträge aus Dividenden/Gewinnausschüttungen			
2136	Sonstige nicht finanzierungswirksame Finanzerträge			
21	Summe Erträge	227.000,00	321.100,00	379.503,22
221	Personalaufwand	840.800,00	648.900,00	562.091,50
2211	Personalaufwand (Bezüge, Nebengebühren, Mehrleistungen)	665.700,00	514.400,00	441.655,74
2212	Gesetzlicher und freiwilliger Sozialaufwand	167.400,00	130.200,00	114.397,51
2213	Sonstiger Personalaufwand			
2214	Nicht finanzierungswirksamer Personalaufwand	7.700,00	4.300,00	6.038,25
222	Sachaufwand	779.200,00	865.400,00	776.134,49
2221	Gebrauchs- und Verbrauchsgüter, Handelswaren	91.700,00	90.100,00	70.721,01
2222	Verwaltungs- und Betriebsaufwand	204.000,00	188.800,00	126.473,09

Unterricht, Erziehung, Sport und Wissenschaft (Gruppe 2)

MVAG	Mittelverwendungs- und -aufbringungsgruppen (1. und 2. Ebene)	VA 2024	VA 2023	RA 2022
2223	Leasing- und Mietaufwand	185.700,00	173.800,00	159.166,80
2224	Instandhaltung	21.000,00	68.800,00	33.066,03
2225	Sonstiger Sachaufwand	118.300,00	189.100,00	225.952,54
2226	Nicht finanzierungswirksamer Sachaufwand	158.500,00	154.800,00	160.755,02
223	Transferaufwand	613.400,00	618.100,00	770.812,70
2231	Transferaufwand an Träger des öffentlichen Rechts	576.900,00	571.400,00	739.165,22
2232	Transferaufwand an Beteiligungen			
2233	Transferaufwand an Unternehmen (mit Finanzunternehmen)			
2234	Transferaufwand an Haushalte und Organisationen ohne Erwerbscharakter	36.500,00	46.700,00	31.647,48
2235	Transferaufwand an das Ausland			
2236	Investitions- und Tilgungszuschüsse zwischen Unternehmungen und Betrieben der Gebietskörperschaft und der Gebietskörperschaft			
2237	Nicht finanzierungswirksamer Transferaufwand			
224	Finanzaufwand	9.600,00	7.400,00	2.442,25
2241	Aufwendungen für Zinsen	9.600,00	7.400,00	2.442,25
2242	Zinsen und sonstige Aufwendungen aus derivativen Finanzinstrumenten mit und ohne Grundgeschäft			
2243	Gewinnentnahmen von Unternehmungen und marktbestimmten Betrieben der Gebietskörperschaft (innerhalb der Gebietskörperschaft)			
2244	Sonstiger Finanzaufwand			
2245	Nicht finanzierungswirksamer Finanzaufwand			
22	Summe Aufwendungen	2.243.000,00	2.139.800,00	2.111.480,94
SA0	Saldo (0) Nettoergebnis (21 - 22)	-2.016.000,00	-1.818.700,00	-1.731.977,72
230	Entnahmen von Haushaltsrücklagen	0,00	2.100,00	0,05
2301	Entnahmen von Haushaltsrücklagen		2.100,00	0,05
240	Zuweisungen an Haushaltsrücklagen	0,00	0,00	0,20
2401	Zuweisungen an Haushaltsrücklagen			0,20
SA01	Saldo (01) Haushaltsrücklagen (230 - 240)	0,00	2.100,00	-0,15
SA00	Saldo (00) Nettoergebnis nach Haushaltsrücklagen (Saldo 0 + Saldo 01)	-2.016.000,00	-1.816.600,00	-1.731.977,87

Kunst, Kultur und Kultus (Gruppe 3)

MVAG	Mittelverwendungs- und -aufbringungsgruppen (1. und 2. Ebene)	VA 2024	VA 2023	RA 2022
211	Erträge aus der operativen Verwaltungstätigkeit	14.600,00	1.184.900,00	87.536,18
2111	Erträge aus eigenen Abgaben			
2112	Erträge aus Ertragsanteilen			
2113	Erträge aus Gebühren			
2114	Erträge aus Leistungen	12.700,00	19.000,00	1.036,69
2115	Erträge aus Besitz und wirtschaftlicher Tätigkeit			
2116	Erträge aus Veräußerung und sonstige Erträge	300,00	1.165.900,00	86.499,49
2117	Nicht finanzierungswirksame operative Erträge	1.600,00		
212	Erträge aus Transfers	11.100,00	25.800,00	57.066,01
2121	Transferertrag von Trägern des öffentlichen Rechts	4.500,00	18.000,00	25.978,00
2122	Transferertrag von Beteiligungen			
2123	Transferertrag von Unternehmen (mit Finanzunternehmen)			24.500,00
2124	Transferertrag von Haushalten und Organisationen ohne Erwerbscharakter		1.200,00	
2125	Transferertrag vom Ausland			
2126	Investitions- und Tilgungszuschüsse zwischen Unternehmungen und Betrieben der Gebietskörperschaft und der Gebietskörperschaft			
2127	Nicht finanzierungswirksamer Transferertrag	6.600,00	6.600,00	6.588,01
213	Finanzerträge	0,00	0,00	0,00
2131	Erträge aus Zinsen			
2132	Erträge aus Zinsen aus derivativen Finanzinstrumenten mit und ohne Grundgeschäft			
2133	Erträge aus Gewinnentnahmen von marktbestimmten Betrieben			
2134	Sonstige Finanzerträge			
2135	Erträge aus Dividenden/Gewinnausschüttungen			
2136	Sonstige nicht finanzierungswirksame Finanzerträge			
21	Summe Erträge	25.700,00	1.210.700,00	144.602,19
221	Personalaufwand	26.800,00	43.000,00	41.317,54
2211	Personalaufwand (Bezüge, Nebengebühren, Mehrleistungen)	22.600,00	34.700,00	33.139,13
2212	Gesetzlicher und freiwilliger Sozialaufwand	4.100,00	7.900,00	7.949,03
2213	Sonstiger Personalaufwand			
2214	Nicht finanzierungswirksamer Personalaufwand	100,00	400,00	229,38
222	Sachaufwand	688.000,00	635.600,00	726.601,86
2221	Gebrauchs- und Verbrauchsgüter, Handelswaren	15.700,00	28.700,00	21.331,88
2222	Verwaltungs- und Betriebsaufwand	83.000,00	99.600,00	41.820,10

Kunst, Kultur und Kultus (Gruppe 3)

MVAG	Mittelverwendungs- und -aufbringungsgruppen (1. und 2. Ebene)	VA 2024	VA 2023	RA 2022
2223	Leasing- und Mietaufwand	78.200,00	13.100,00	123.822,36
2224	Instandhaltung	20.500,00	21.300,00	20.835,69
2225	Sonstiger Sachaufwand	462.200,00	370.500,00	492.209,37
2226	Nicht finanzierungswirksamer Sachaufwand	28.400,00	102.400,00	26.582,46
223	Transferaufwand	216.200,00	241.700,00	211.414,35
2231	Transferaufwand an Träger des öffentlichen Rechts	188.000,00	175.700,00	158.600,78
2232	Transferaufwand an Beteiligungen			
2233	Transferaufwand an Unternehmen (mit Finanzunternehmen)			
2234	Transferaufwand an Haushalte und Organisationen ohne Erwerbscharakter	28.200,00	66.000,00	52.813,57
2235	Transferaufwand an das Ausland			
2236	Investitions- und Tilgungszuschüsse zwischen Unternehmungen und Betrieben der Gebietskörperschaft und der Gebietskörperschaft			
2237	Nicht finanzierungswirksamer Transferaufwand			
224	Finanzaufwand	88.300,00	72.800,00	18.957,96
2241	Aufwendungen für Zinsen	88.200,00	72.700,00	18.957,96
2242	Zinsen und sonstige Aufwendungen aus derivativen Finanzinstrumenten mit und ohne Grundgeschäft			
2243	Gewinnentnahmen von Unternehmungen und marktbestimmten Betrieben der Gebietskörperschaft (innerhalb der Gebietskörperschaft)			
2244	Sonstiger Finanzaufwand	100,00	100,00	
2245	Nicht finanzierungswirksamer Finanzaufwand			
22	Summe Aufwendungen	1.019.300,00	993.100,00	998.291,71
SA0	Saldo (0) Nettoergebnis (21 - 22)	-993.600,00	217.600,00	-853.689,52
230	Entnahmen von Haushaltsrücklagen	0,00	0,00	0,00
2301	Entnahmen von Haushaltsrücklagen			
240	Zuweisungen an Haushaltsrücklagen	0,00	0,00	0,00
2401	Zuweisungen an Haushaltsrücklagen			
SA01	Saldo (01) Haushaltsrücklagen (230 - 240)	0,00	0,00	0,00
SA00	Saldo (00) Nettoergebnis nach Haushaltsrücklagen (Saldo 0 + Saldo 01)	-993.600,00	217.600,00	-853.689,52

Soziale Wohlfahrt und Wohnbauförderung (Gruppe 4)

MVAG	Mittelverwendungs- und -aufbringungsgruppen (1. und 2. Ebene)	VA 2024	VA 2023	RA 2022
211	Erträge aus der operativen Verwaltungstätigkeit	0,00	10.500,00	2.536,75
2111	Erträge aus eigenen Abgaben			
2112	Erträge aus Ertragsanteilen			
2113	Erträge aus Gebühren			
2114	Erträge aus Leistungen		1.400,00	1.558,50
2115	Erträge aus Besitz und wirtschaftlicher Tätigkeit			
2116	Erträge aus Veräußerung und sonstige Erträge		9.000,00	978,25
2117	Nicht finanzierungswirksame operative Erträge		100,00	
212	Erträge aus Transfers	0,00	2.300,00	2.612,78
2121	Transferertrag von Trägern des öffentlichen Rechts		2.300,00	2.612,78
2122	Transferertrag von Beteiligungen			
2123	Transferertrag von Unternehmen (mit Finanzunternehmen)			
2124	Transferertrag von Haushalten und Organisationen ohne Erwerbscharakter			
2125	Transferertrag vom Ausland			
2126	Investitions- und Tilgungszuschüsse zwischen Unternehmungen und Betrieben der Gebietskörperschaft und der Gebietskörperschaft			
2127	Nicht finanzierungswirksamer Transferertrag			
213	Finanzerträge	0,00	0,00	0,00
2131	Erträge aus Zinsen			
2132	Erträge aus Zinsen aus derivativen Finanzinstrumenten mit und ohne Grundgeschäft			
2133	Erträge aus Gewinnentnahmen von marktbestimmten Betrieben			
2134	Sonstige Finanzerträge			
2135	Erträge aus Dividenden/Gewinnausschüttungen			
2136	Sonstige nicht finanzierungswirksame Finanzerträge			
21	Summe Erträge	0,00	12.800,00	5.149,53
221	Personalaufwand	0,00	0,00	0,00
2211	Personalaufwand (Bezüge, Nebengebühren, Mehrleistungen)			
2212	Gesetzlicher und freiwilliger Sozialaufwand			
2213	Sonstiger Personalaufwand			
2214	Nicht finanzierungswirksamer Personalaufwand			
222	Sachaufwand	50.000,00	8.000,00	38.243,64
2221	Gebrauchs- und Verbrauchsgüter, Handelswaren			256,25
2222	Verwaltungs- und Betriebsaufwand	48.000,00	200,00	

Soziale Wohlfahrt und Wohnbauförderung (Gruppe 4)

MVAG	Mittelverwendungs- und -aufbringungsgruppen (1. und 2. Ebene)	VA 2024	VA 2023	RA 2022
2223	Leasing- und Mietaufwand			
2224	Instandhaltung		1.700,00	
2225	Sonstiger Sachaufwand	2.000,00	6.100,00	37.987,39
2226	Nicht finanzierungswirksamer Sachaufwand			
223	Transferaufwand	1.335.500,00	1.220.100,00	959.893,56
2231	Transferaufwand an Träger des öffentlichen Rechts	1.292.300,00	1.179.500,00	932.844,35
2232	Transferaufwand an Beteiligungen			
2233	Transferaufwand an Unternehmen (mit Finanzunternehmen)	1.500,00	1.500,00	1.500,00
2234	Transferaufwand an Haushalte und Organisationen ohne Erwerbscharakter	41.700,00	39.100,00	24.707,67
2235	Transferaufwand an das Ausland			
2236	Investitions- und Tilgungszuschüsse zwischen Unternehmungen und Betrieben der Gebietskörperschaft und der Gebietskörperschaft			
2237	Nicht finanzierungswirksamer Transferaufwand			841,54
224	Finanzaufwand	100,00	100,00	36,36
2241	Aufwendungen für Zinsen	100,00	100,00	36,36
2242	Zinsen und sonstige Aufwendungen aus derivativen Finanzinstrumenten mit und ohne Grundgeschäft			
2243	Gewinnentnahmen von Unternehmungen und marktbestimmten Betrieben der Gebietskörperschaft (innerhalb der Gebietskörperschaft)			
2244	Sonstiger Finanzaufwand			
2245	Nicht finanzierungswirksamer Finanzaufwand			
22	Summe Aufwendungen	1.385.600,00	1.228.200,00	998.173,56
SA0	Saldo (0) Nettoergebnis (21 - 22)	-1.385.600,00	-1.215.400,00	-993.024,03
230	Entnahmen von Haushaltsrücklagen	0,00	0,00	0,00
2301	Entnahmen von Haushaltsrücklagen			
240	Zuweisungen an Haushaltsrücklagen	0,00	0,00	0,00
2401	Zuweisungen an Haushaltsrücklagen			
SA01	Saldo (01) Haushaltsrücklagen (230 - 240)	0,00	0,00	0,00
SA00	Saldo (00) Nettoergebnis nach Haushaltsrücklagen (Saldo 0 + Saldo 01)	-1.385.600,00	-1.215.400,00	-993.024,03

Gesundheit (Gruppe 5)

MVAG	Mittelverwendungs- und -aufbringungsgruppen (1. und 2. Ebene)	VA 2024	VA 2023	RA 2022
211	Erträge aus der operativen Verwaltungstätigkeit	6.700,00	10.600,00	68.938,33
2111	Erträge aus eigenen Abgaben			
2112	Erträge aus Ertragsanteilen			
2113	Erträge aus Gebühren			
2114	Erträge aus Leistungen	6.700,00	10.600,00	8.570,60
2115	Erträge aus Besitz und wirtschaftlicher Tätigkeit			
2116	Erträge aus Veräußerung und sonstige Erträge			60.367,73
2117	Nicht finanzierungswirksame operative Erträge			
212	Erträge aus Transfers	2.000,00	2.600,00	34.636,91
2121	Transferertrag von Trägern des öffentlichen Rechts	500,00	1.100,00	33.118,70
2122	Transferertrag von Beteiligungen			
2123	Transferertrag von Unternehmen (mit Finanzunternehmen)			
2124	Transferertrag von Haushalten und Organisationen ohne Erwerbscharakter			
2125	Transferertrag vom Ausland			
2126	Investitions- und Tilgungszuschüsse zwischen Unternehmungen und Betrieben der Gebietskörperschaft und der Gebietskörperschaft			
2127	Nicht finanzierungswirksamer Transferertrag	1.500,00	1.500,00	1.518,21
213	Finanzerträge	0,00	0,00	0,00
2131	Erträge aus Zinsen			
2132	Erträge aus Zinsen aus derivativen Finanzinstrumenten mit und ohne Grundgeschäft			
2133	Erträge aus Gewinnentnahmen von marktbestimmten Betrieben			
2134	Sonstige Finanzerträge			
2135	Erträge aus Dividenden/Gewinnausschüttungen			
2136	Sonstige nicht finanzierungswirksame Finanzerträge			
21	Summe Erträge	8.700,00	13.200,00	103.575,24
221	Personalaufwand	0,00	0,00	0,00
2211	Personalaufwand (Bezüge, Nebengebühren, Mehrleistungen)			
2212	Gesetzlicher und freiwilliger Sozialaufwand			
2213	Sonstiger Personalaufwand			
2214	Nicht finanzierungswirksamer Personalaufwand			
222	Sachaufwand	92.400,00	78.500,00	88.842,80
2221	Gebrauchs- und Verbrauchsgüter, Handelswaren	9.900,00	6.700,00	9.244,23
2222	Verwaltungs- und Betriebsaufwand	8.000,00	7.600,00	9.196,52

Gesundheit (Gruppe 5)

MVAG	Mittelverwendungs- und -aufbringungsgruppen (1. und 2. Ebene)	VA 2024	VA 2023	RA 2022
2223	Leasing- und Mietaufwand	800,00	800,00	295,00
2224	Instandhaltung	1.000,00	1.000,00	288,28
2225	Sonstiger Sachaufwand	67.400,00	57.600,00	65.045,26
2226	Nicht finanzierungswirksamer Sachaufwand	5.300,00	4.800,00	4.773,51
223	Transferaufwand	1.595.400,00	1.423.200,00	1.265.644,96
2231	Transferaufwand an Träger des öffentlichen Rechts	1.440.400,00	1.373.200,00	1.261.244,96
2232	Transferaufwand an Beteiligungen			
2233	Transferaufwand an Unternehmen (mit Finanzunternehmen)	150.000,00	40.000,00	
2234	Transferaufwand an Haushalte und Organisationen ohne Erwerbscharakter	5.000,00	10.000,00	4.400,00
2235	Transferaufwand an das Ausland			
2236	Investitions- und Tilgungszuschüsse zwischen Unternehmungen und Betrieben der Gebietskörperschaft und der Gebietskörperschaft			
2237	Nicht finanzierungswirksamer Transferaufwand			
224	Finanzaufwand	0,00	0,00	0,00
2241	Aufwendungen für Zinsen			
2242	Zinsen und sonstige Aufwendungen aus derivativen Finanzinstrumenten mit und ohne Grundgeschäft			
2243	Gewinnentnahmen von Unternehmungen und marktbestimmten Betrieben der Gebietskörperschaft (innerhalb der Gebietskörperschaft)			
2244	Sonstiger Finanzaufwand			
2245	Nicht finanzierungswirksamer Finanzaufwand			
22	Summe Aufwendungen	1.687.800,00	1.501.700,00	1.354.487,76
SA0	Saldo (0) Nettoergebnis (21 - 22)	-1.679.100,00	-1.488.500,00	-1.250.912,52
230	Entnahmen von Haushaltsrücklagen	0,00	0,00	0,00
2301	Entnahmen von Haushaltsrücklagen			
240	Zuweisungen an Haushaltsrücklagen	0,00	0,00	0,00
2401	Zuweisungen an Haushaltsrücklagen			
SA01	Saldo (01) Haushaltsrücklagen (230 - 240)	0,00	0,00	0,00
SA00	Saldo (00) Nettoergebnis nach Haushaltsrücklagen (Saldo 0 + Saldo 01)	-1.679.100,00	-1.488.500,00	-1.250.912,52

Straßen- und Wasserbau, Verkehr (Gruppe 6)

MVAG	Mittelverwendungs- und -aufbringungsgruppen (1. und 2. Ebene)	VA 2024	VA 2023	RA 2022
211	Erträge aus der operativen Verwaltungstätigkeit	800,00	72.700,00	326.444,98
2111	Erträge aus eigenen Abgaben			
2112	Erträge aus Ertragsanteilen			
2113	Erträge aus Gebühren			
2114	Erträge aus Leistungen			
2115	Erträge aus Besitz und wirtschaftlicher Tätigkeit			
2116	Erträge aus Veräußerung und sonstige Erträge	800,00	72.700,00	326.444,98
2117	Nicht finanzierungswirksame operative Erträge			
212	Erträge aus Transfers	35.200,00	410.200,00	438.951,25
2121	Transferertrag von Trägern des öffentlichen Rechts	2.500,00	382.300,00	402.742,32
2122	Transferertrag von Beteiligungen			
2123	Transferertrag von Unternehmen (mit Finanzunternehmen)			
2124	Transferertrag von Haushalten und Organisationen ohne Erwerbscharakter	12.000,00	10.000,00	16.760,62
2125	Transferertrag vom Ausland			
2126	Investitions- und Tilgungszuschüsse zwischen Unternehmungen und Betrieben der Gebietskörperschaft und der Gebietskörperschaft			
2127	Nicht finanzierungswirksamer Transferertrag	20.700,00	17.900,00	19.448,31
213	Finanzerträge	0,00	0,00	0,00
2131	Erträge aus Zinsen			
2132	Erträge aus Zinsen aus derivativen Finanzinstrumenten mit und ohne Grundgeschäft			
2133	Erträge aus Gewinnentnahmen von marktbestimmten Betrieben			
2134	Sonstige Finanzerträge			
2135	Erträge aus Dividenden/Gewinnausschüttungen			
2136	Sonstige nicht finanzierungswirksame Finanzerträge			
21	Summe Erträge	36.000,00	482.900,00	765.396,23
221	Personalaufwand	0,00	0,00	0,00
2211	Personalaufwand (Bezüge, Nebengebühren, Mehrleistungen)			
2212	Gesetzlicher und freiwilliger Sozialaufwand			
2213	Sonstiger Personalaufwand			
2214	Nicht finanzierungswirksamer Personalaufwand			
222	Sachaufwand	454.800,00	486.600,00	703.113,94
2221	Gebrauchs- und Verbrauchsgüter, Handelswaren	7.500,00	6.500,00	7.820,12
2222	Verwaltungs- und Betriebsaufwand	5.900,00	5.600,00	3.132,17

Straßen- und Wasserbau, Verkehr (Gruppe 6)

MVAG	Mittelverwendungs- und -aufbringungsgruppen (1. und 2. Ebene)	VA 2024	VA 2023	RA 2022
2223	Leasing- und Mietaufwand	3.100,00	2.900,00	2.777,02
2224	Instandhaltung	49.000,00	31.000,00	13.032,00
2225	Sonstiger Sachaufwand	55.100,00	135.500,00	352.850,22
2226	Nicht finanzierungswirksamer Sachaufwand	334.200,00	305.100,00	323.502,41
223	Transferaufwand	0,00	0,00	0,00
2231	Transferaufwand an Träger des öffentlichen Rechts			
2232	Transferaufwand an Beteiligungen			
2233	Transferaufwand an Unternehmen (mit Finanzunternehmen)			
2234	Transferaufwand an Haushalte und Organisationen ohne Erwerbscharakter			
2235	Transferaufwand an das Ausland			
2236	Investitions- und Tilgungszuschüsse zwischen Unternehmungen und Betrieben der Gebietskörperschaft und der Gebietskörperschaft			
2237	Nicht finanzierungswirksamer Transferaufwand			
224	Finanzaufwand	78.100,00	37.600,00	10.108,02
2241	Aufwendungen für Zinsen	78.100,00	37.600,00	10.108,02
2242	Zinsen und sonstige Aufwendungen aus derivativen Finanzinstrumenten mit und ohne Grundgeschäft			
2243	Gewinnentnahmen von Unternehmungen und marktbestimmten Betrieben der Gebietskörperschaft (innerhalb der Gebietskörperschaft)			
2244	Sonstiger Finanzaufwand			
2245	Nicht finanzierungswirksamer Finanzaufwand			
22	Summe Aufwendungen	532.900,00	524.200,00	713.221,96
SA0	Saldo (0) Nettoergebnis (21 - 22)	-496.900,00	-41.300,00	52.174,27
230	Entnahmen von Haushaltsrücklagen	0,00	0,00	0,00
2301	Entnahmen von Haushaltsrücklagen			
240	Zuweisungen an Haushaltsrücklagen	0,00	0,00	0,00
2401	Zuweisungen an Haushaltsrücklagen			
SA01	Saldo (01) Haushaltsrücklagen (230 - 240)	0,00	0,00	0,00
SA00	Saldo (00) Nettoergebnis nach Haushaltsrücklagen (Saldo 0 + Saldo 01)	-496.900,00	-41.300,00	52.174,27

Wirtschaftsförderung (Gruppe 7)

MVAG	Mittelverwendungs- und -aufbringungsgruppen (1. und 2. Ebene)	VA 2024	VA 2023	RA 2022
211	Erträge aus der operativen Verwaltungstätigkeit	1.600,00	47.400,00	415.709,05
2111	Erträge aus eigenen Abgaben			
2112	Erträge aus Ertragsanteilen			
2113	Erträge aus Gebühren			
2114	Erträge aus Leistungen	1.600,00	6.800,00	4.071,94
2115	Erträge aus Besitz und wirtschaftlicher Tätigkeit			
2116	Erträge aus Veräußerung und sonstige Erträge		40.600,00	243.061,56
2117	Nicht finanzierungswirksame operative Erträge			168.575,55
212	Erträge aus Transfers	9.500,00	24.300,00	25.594,83
2121	Transferertrag von Trägern des öffentlichen Rechts	3.700,00	18.600,00	13.409,26
2122	Transferertrag von Beteiligungen			
2123	Transferertrag von Unternehmen (mit Finanzunternehmen)			6.475,00
2124	Transferertrag von Haushalten und Organisationen ohne Erwerbscharakter			
2125	Transferertrag vom Ausland			
2126	Investitions- und Tilgungszuschüsse zwischen Unternehmungen und Betrieben der Gebietskörperschaft und der Gebietskörperschaft			
2127	Nicht finanzierungswirksamer Transferertrag	5.800,00	5.700,00	5.710,57
213	Finanzerträge	0,00	0,00	0,00
2131	Erträge aus Zinsen			
2132	Erträge aus Zinsen aus derivativen Finanzinstrumenten mit und ohne Grundgeschäft			
2133	Erträge aus Gewinnentnahmen von marktbestimmten Betrieben			
2134	Sonstige Finanzerträge			
2135	Erträge aus Dividenden/Gewinnausschüttungen			
2136	Sonstige nicht finanzierungswirksame Finanzerträge			
21	Summe Erträge	11.100,00	71.700,00	441.303,88
221	Personalaufwand	4.800,00	8.200,00	7.067,25
2211	Personalaufwand (Bezüge, Nebengebühren, Mehrleistungen)	3.800,00	6.400,00	5.629,42
2212	Gesetzlicher und freiwilliger Sozialaufwand	900,00	1.700,00	1.388,32
2213	Sonstiger Personalaufwand			
2214	Nicht finanzierungswirksamer Personalaufwand	100,00	100,00	49,51
222	Sachaufwand	290.900,00	430.200,00	740.165,57
2221	Gebrauchs- und Verbrauchsgüter, Handelswaren	5.000,00	6.400,00	7.412,84
2222	Verwaltungs- und Betriebsaufwand			

Wirtschaftsförderung (Gruppe 7)

MVAG	Mittelverwendungs- und -aufbringungsgruppen (1. und 2. Ebene)	VA 2024	VA 2023	RA 2022
2223	Leasing- und Mietaufwand			
2224	Instandhaltung			
2225	Sonstiger Sachaufwand	125.500,00	201.700,00	346.662,94
2226	Nicht finanzierungswirksamer Sachaufwand	160.400,00	222.100,00	386.089,79
223	Transferaufwand	65.300,00	67.300,00	37.385,28
2231	Transferaufwand an Träger des öffentlichen Rechts			
2232	Transferaufwand an Beteiligungen			
2233	Transferaufwand an Unternehmen (mit Finanzunternehmen)	65.000,00	67.000,00	37.385,28
2234	Transferaufwand an Haushalte und Organisationen ohne Erwerbscharakter	300,00	300,00	
2235	Transferaufwand an das Ausland			
2236	Investitions- und Tilgungszuschüsse zwischen Unternehmungen und Betrieben der Gebietskörperschaft und der Gebietskörperschaft			
2237	Nicht finanzierungswirksamer Transferaufwand			
224	Finanzaufwand	11.200,00	3.600,00	1.072,92
2241	Aufwendungen für Zinsen	11.200,00	3.600,00	1.072,92
2242	Zinsen und sonstige Aufwendungen aus derivativen Finanzinstrumenten mit und ohne Grundgeschäft			
2243	Gewinnentnahmen von Unternehmungen und marktbestimmten Betrieben der Gebietskörperschaft (innerhalb der Gebietskörperschaft)			
2244	Sonstiger Finanzaufwand			
2245	Nicht finanzierungswirksamer Finanzaufwand			
22	Summe Aufwendungen	372.200,00	509.300,00	785.691,02
SA0	Saldo (0) Nettoergebnis (21 - 22)	-361.100,00	-437.600,00	-344.387,14
230	Entnahmen von Haushaltsrücklagen	0,00	0,00	0,00
2301	Entnahmen von Haushaltsrücklagen			
240	Zuweisungen an Haushaltsrücklagen	0,00	0,00	0,00
2401	Zuweisungen an Haushaltsrücklagen			
SA01	Saldo (01) Haushaltsrücklagen (230 - 240)	0,00	0,00	0,00
SA00	Saldo (00) Nettoergebnis nach Haushaltsrücklagen (Saldo 0 + Saldo 01)	-361.100,00	-437.600,00	-344.387,14

Dienstleistungen (Gruppe 8)

MVAG	Mittelverwendungs- und -aufbringungsgruppen (1. und 2. Ebene)	VA 2024	VA 2023	RA 2022
211	Erträge aus der operativen Verwaltungstätigkeit	3.573.900,00	3.026.900,00	3.447.938,34
2111	Erträge aus eigenen Abgaben			
2112	Erträge aus Ertragsanteilen			
2113	Erträge aus Gebühren	1.756.800,00	1.718.200,00	1.603.678,24
2114	Erträge aus Leistungen	884.100,00	682.500,00	578.264,57
2115	Erträge aus Besitz und wirtschaftlicher Tätigkeit	483.100,00	559.200,00	563.605,31
2116	Erträge aus Veräußerung und sonstige Erträge	444.700,00	66.900,00	688.241,80
2117	Nicht finanzierungswirksame operative Erträge	5.200,00	100,00	14.148,42
212	Erträge aus Transfers	218.800,00	206.000,00	286.262,88
2121	Transferertrag von Trägern des öffentlichen Rechts	100.900,00	91.800,00	171.109,40
2122	Transferertrag von Beteiligungen			
2123	Transferertrag von Unternehmen (mit Finanzunternehmen)			
2124	Transferertrag von Haushalten und Organisationen ohne Erwerbscharakter			
2125	Transferertrag vom Ausland			
2126	Investitions- und Tilgungszuschüsse zwischen Unternehmungen und Betrieben der Gebietskörperschaft und der Gebietskörperschaft			
2127	Nicht finanzierungswirksamer Transferertrag	117.900,00	114.200,00	115.153,48
213	Finanzerträge	0,00	0,00	0,00
2131	Erträge aus Zinsen			
2132	Erträge aus Zinsen aus derivativen Finanzinstrumenten mit und ohne Grundgeschäft			
2133	Erträge aus Gewinnentnahmen von marktbestimmten Betrieben			
2134	Sonstige Finanzerträge			
2135	Erträge aus Dividenden/Gewinnausschüttungen			
2136	Sonstige nicht finanzierungswirksame Finanzerträge			
21	Summe Erträge	3.792.700,00	3.232.900,00	3.734.201,22
221	Personalaufwand	860.500,00	837.400,00	717.849,41
2211	Personalaufwand (Bezüge, Nebengebühren, Mehrleistungen)	674.000,00	674.600,00	552.481,31
2212	Gesetzlicher und freiwilliger Sozialaufwand	162.800,00	153.100,00	147.961,42
2213	Sonstiger Personalaufwand			
2214	Nicht finanzierungswirksamer Personalaufwand	23.700,00	9.700,00	17.406,68
222	Sachaufwand	2.433.400,00	2.457.300,00	2.788.023,14
2221	Gebrauchs- und Verbrauchsgüter, Handelswaren	134.600,00	132.100,00	104.456,52
2222	Verwaltungs- und Betriebsaufwand	418.000,00	431.700,00	218.478,81

Dienstleistungen (Gruppe 8)

MVAG	Mittelverwendungs- und -aufbringungsgruppen (1. und 2. Ebene)	VA 2024	VA 2023	RA 2022
2223	Leasing- und Mietaufwand	404.600,00	463.500,00	395.211,14
2224	Instandhaltung	192.700,00	238.600,00	200.072,61
2225	Sonstiger Sachaufwand	776.300,00	725.300,00	999.942,84
2226	Nicht finanzierungswirksamer Sachaufwand	507.200,00	466.100,00	869.861,22
223	Transferaufwand	847.100,00	789.200,00	652.050,40
2231	Transferaufwand an Träger des öffentlichen Rechts	693.900,00	649.300,00	534.929,32
2232	Transferaufwand an Beteiligungen			
2233	Transferaufwand an Unternehmen (mit Finanzunternehmen)	150.000,00	136.700,00	104.098,08
2234	Transferaufwand an Haushalte und Organisationen ohne Erwerbscharakter	3.200,00	3.200,00	13.023,00
2235	Transferaufwand an das Ausland			
2236	Investitions- und Tilgungszuschüsse zwischen Unternehmungen und Betrieben der Gebietskörperschaft und der Gebietskörperschaft			
2237	Nicht finanzierungswirksamer Transferaufwand			
224	Finanzaufwand	180.000,00	135.700,00	53.315,29
2241	Aufwendungen für Zinsen	180.000,00	135.700,00	53.315,29
2242	Zinsen und sonstige Aufwendungen aus derivativen Finanzinstrumenten mit und ohne Grundgeschäft			
2243	Gewinnentnahmen von Unternehmungen und marktbestimmten Betrieben der Gebietskörperschaft (innerhalb der Gebietskörperschaft)			
2244	Sonstiger Finanzaufwand			
2245	Nicht finanzierungswirksamer Finanzaufwand			
22	Summe Aufwendungen	4.321.000,00	4.219.600,00	4.211.238,24
SA0	Saldo (0) Nettoergebnis (21 - 22)	-528.300,00	-986.700,00	-477.037,02
230	Entnahmen von Haushaltsrücklagen	0,00	1.500,00	2.384,68
2301	Entnahmen von Haushaltsrücklagen		1.500,00	2.384,68
240	Zuweisungen an Haushaltsrücklagen	0,00	0,00	2,12
2401	Zuweisungen an Haushaltsrücklagen			2,12
SA01	Saldo (01) Haushaltsrücklagen (230 - 240)	0,00	1.500,00	2.382,56
SA00	Saldo (00) Nettoergebnis nach Haushaltsrücklagen (Saldo 0 + Saldo 01)	-528.300,00	-985.200,00	-474.654,46

Finanzwirtschaft (Gruppe 9)

MVAG	Mittelverwendungs- und -aufbringungsgruppen (1. und 2. Ebene)	VA 2024	VA 2023	RA 2022
211	Erträge aus der operativen Verwaltungstätigkeit	8.165.600,00	8.108.000,00	7.633.837,27
2111	Erträge aus eigenen Abgaben	3.898.600,00	4.070.700,00	3.477.108,50
2112	Erträge aus Ertragsanteilen	4.116.000,00	3.984.000,00	4.130.685,63
2113	Erträge aus Gebühren			
2114	Erträge aus Leistungen	35.000,00	37.300,00	6.206,04
2115	Erträge aus Besitz und wirtschaftlicher Tätigkeit			
2116	Erträge aus Veräußerung und sonstige Erträge	116.000,00	16.000,00	11.752,68
2117	Nicht finanzierungswirksame operative Erträge			8.084,42
212	Erträge aus Transfers	865.200,00	78.000,00	292.114,50
2121	Transferertrag von Trägern des öffentlichen Rechts	864.800,00	77.600,00	291.652,89
2122	Transferertrag von Beteiligungen			
2123	Transferertrag von Unternehmen (mit Finanzunternehmen)			
2124	Transferertrag von Haushalten und Organisationen ohne Erwerbscharakter	400,00	400,00	461,61
2125	Transferertrag vom Ausland			
2126	Investitions- und Tilgungszuschüsse zwischen Unternehmungen und Betrieben der Gebietskörperschaft und der Gebietskörperschaft			
2127	Nicht finanzierungswirksamer Transferertrag			
213	Finanzerträge	100.200,00	100,00	3,42
2131	Erträge aus Zinsen	200,00	100,00	3,42
2132	Erträge aus Zinsen aus derivativen Finanzinstrumenten mit und ohne Grundgeschäft			
2133	Erträge aus Gewinnentnahmen von marktbestimmten Betrieben			
2134	Sonstige Finanzerträge			
2135	Erträge aus Dividenden/Gewinnausschüttungen	100.000,00		
2136	Sonstige nicht finanzierungswirksame Finanzerträge			
21	Summe Erträge	9.131.000,00	8.186.100,00	7.925.955,19
221	Personalaufwand	167.600,00	158.900,00	160.696,63
2211	Personalaufwand (Bezüge, Nebengebühren, Mehrleistungen)	129.400,00	125.100,00	119.009,53
2212	Gesetzlicher und freiwilliger Sozialaufwand	32.700,00	31.100,00	38.456,02
2213	Sonstiger Personalaufwand	1.800,00		
2214	Nicht finanzierungswirksamer Personalaufwand	3.700,00	2.700,00	3.231,08
222	Sachaufwand	59.300,00	58.700,00	54.795,33
2221	Gebrauchs- und Verbrauchsgüter, Handelswaren	200,00	200,00	361,60
2222	Verwaltungs- und Betriebsaufwand	500,00	500,00	475,46

Finanzwirtschaft (Gruppe 9)

MVAG	Mittelverwendungs- und -aufbringungsgruppen (1. und 2. Ebene)	VA 2024	VA 2023	RA 2022
2223	Leasing- und Mietaufwand			
2224	Instandhaltung			
2225	Sonstiger Sachaufwand	58.600,00	58.000,00	53.958,27
2226	Nicht finanzierungswirksamer Sachaufwand			
223	Transferaufwand	0,00	0,00	0,00
2231	Transferaufwand an Träger des öffentlichen Rechts			
2232	Transferaufwand an Beteiligungen			
2233	Transferaufwand an Unternehmen (mit Finanzunternehmen)			
2234	Transferaufwand an Haushalte und Organisationen ohne Erwerbscharakter			
2235	Transferaufwand an das Ausland			
2236	Investitions- und Tilgungszuschüsse zwischen Unternehmungen und Betrieben der Gebietskörperschaft und der Gebietskörperschaft			
2237	Nicht finanzierungswirksamer Transferaufwand			
224	Finanzaufwand	12.300,00	13.300,00	9.101,51
2241	Aufwendungen für Zinsen	9.000,00	5.000,00	6.938,78
2242	Zinsen und sonstige Aufwendungen aus derivativen Finanzinstrumenten mit und ohne Grundgeschäft			
2243	Gewinnentnahmen von Unternehmungen und marktbestimmten Betrieben der Gebietskörperschaft (innerhalb der Gebietskörperschaft)			
2244	Sonstiger Finanzaufwand	3.300,00	8.300,00	2.162,73
2245	Nicht finanzierungswirksamer Finanzaufwand			
22	Summe Aufwendungen	239.200,00	230.900,00	224.593,47
SA0	Saldo (0) Nettoergebnis (21 - 22)	8.891.800,00	7.955.200,00	7.701.361,72
230	Entnahmen von Haushaltsrücklagen	0,00	0,00	0,00
2301	Entnahmen von Haushaltsrücklagen			
240	Zuweisungen an Haushaltsrücklagen	0,00	0,00	0,00
2401	Zuweisungen an Haushaltsrücklagen			
SA01	Saldo (01) Haushaltsrücklagen (230 - 240)	0,00	0,00	0,00
SA00	Saldo (00) Nettoergebnis nach Haushaltsrücklagen (Saldo 0 + Saldo 01)	8.891.800,00	7.955.200,00	7.701.361,72

Finanzierungshaushalt Bereichsbudget 1. und 2. Ebene (Anlage 1b)

Vertretungskörper und allgemeine Verwaltung (Gruppe 0)

MVAG	Mittelverwendungs- und aufbringungsgruppen (1. und 2. Ebene)	VA 2024	VA 2023	RA 2022
311	Einzahlungen aus operativer Verwaltungstätigkeit	78.200,00	66.500,00	101.939,18
3111	Einzahlungen aus eigenen Abgaben			
3112	Einzahlungen aus Ertragsanteilen			
3113	Einzahlungen aus Gebühren			
3114	Einzahlungen aus Leistungen	11.800,00	14.600,00	9.193,73
3115	Einzahlungen aus Besitz und wirtschaftlicher Tätigkeit			
3116	Einzahlungen aus Veräußerung von geringwertigen Wirtschaftsgütern (GWG) und sonstige Einzahlungen	66.400,00	51.900,00	92.745,45
312	Einzahlungen aus Transfers	7.600,00	9.500,00	11.354,78
3121	Transferzahlungen von Trägern des öffentlichen Rechts	5.600,00	7.500,00	8.204,46
3122	Transferzahlungen von Beteiligungen			
3123	Transferzahlungen von Unternehmen (inkl. Finanzunternehmen)			
3124	Transferzahlungen von Haushalten und Organisationen ohne Erwerbscharakter	2.000,00	2.000,00	3.150,32
3125	Transferzahlungen vom Ausland			
3126	Investitions- und Tilgungszuschüsse zwischen Unternehmungen und Betrieben der Gebietskörperschaft und der Gebietskörperschaft			
313	Einzahlungen aus Finanzerträgen	0,00	0,00	0,00
3131	Einzahlungen aus Zinserträgen			
3132	Einzahlungen aus Zinsen aus derivativen Finanzinstrumenten mit und ohne Grundgeschäft			
3133	Einzahlungen aus Gewinnentnahmen von marktbestimmten Betrieben			
3134	Sonstige Einzahlungen aus Finanzerträgen			
3135	Einzahlungen aus Dividenden/Gewinnausschüttungen			
31	Summe Einzahlungen operative Gebarung	85.800,00	76.000,00	113.293,96
321	Auszahlungen aus Personalaufwand	539.900,00	453.300,00	440.806,71
3211	Auszahlungen für Personalaufwand (Bezüge, Nebengebühren, und Mehrleistungsvergütungen)	404.600,00	348.800,00	336.715,42
3212	Auszahlungen für gesetzliche und freiwillige Sozialaufwendungen	133.300,00	101.000,00	101.780,89
3213	Auszahlungen aus sonstigem Personalaufwand	2.000,00	3.500,00	2.310,40
322	Auszahlungen aus Sachaufwand	765.000,00	677.600,00	590.295,27
3221	Auszahlungen für Gebrauchs- und Verbrauchsgüter, Handelswaren	52.500,00	66.300,00	60.079,64
3222	Auszahlungen für Verwaltungs- und Betriebsaufwand	70.900,00	67.100,00	49.780,77
3223	Auszahlungen für Leasing- und Mietaufwand	126.500,00	124.200,00	108.320,01
3224	Auszahlungen für Instandhaltung	7.000,00	5.900,00	6.617,26
3225	Sonstige Auszahlungen aus Sachaufwand	508.100,00	414.100,00	365.497,59
3226	Auszahlungen aus der Inanspruchnahme von Haftungen			
323	Auszahlungen aus Transfers	210.400,00	207.500,00	167.871,08
3231	Transferzahlungen an Träger des öffentlichen Rechts	167.300,00	163.000,00	135.426,61

Vertretungskörper und allgemeine Verwaltung (Gruppe 0)

MVAG	Mittelverwendungs- und aufbringungsgruppen (1. und 2. Ebene)	VA 2024	VA 2023	RA 2022
3232	Transferzahlungen an Beteiligungen			
3233	Transferzahlungen an Unternehmen (inkl. Finanzunternehmen)			
3234	Transferzahlungen an Haushalte und Organisationen ohne Erwerbscharakter	43.100,00	44.500,00	32.444,47
3235	Transferzahlungen an das Ausland			
3236	Investitions- und Tilgungszuschüsse zwischen Unternehmungen und Betrieben der Gebietskörperschaft und der Gebietskörperschaft			
324	Auszahlungen aus Finanzaufwand	11.200,00	11.200,00	4.257,94
3241	Auszahlungen für Zinsen	11.200,00	11.200,00	4.257,94
3242	Auszahlungen für Zinsen aus derivativen Finanzinstrumenten mit und ohne Grundgeschäft			
3243	Auszahlungen aus Gewinnentnahmen von marktbestimmten Betrieben			
3244	Sonstige Auszahlungen aus Finanzaufwendungen			
32	Summe Auszahlungen operative Gebarung	1.526.500,00	1.349.600,00	1.203.231,00
SA1	Saldo (1) Geldfluss aus der operativen Gebarung (31 – 32)	-1.440.700,00	-1.273.600,00	-1.089.937,04
331	Einzahlungen aus der Investitionstätigkeit	0,00	0,00	0,00
3311	Einzahlungen aus der Veräußerung von immateriellem Vermögen			
3312	Einzahlungen aus der Veräußerung von Grundstücken und Grundstückeinrichtungen			
3313	Einzahlungen aus der Veräußerung von Gebäuden und Bauten			
3314	Einzahlungen aus der Veräußerung von technischen Anlagen, Fahrzeugen und Maschinen			
3315	Einzahlungen aus der Veräußerung von Amts-, Betriebs- und Geschäftsausstattung			
3316	Einzahlungen aus der Veräußerung von Kulturgütern			
3317	Einzahlungen aus der Veräußerung von Beteiligungen			
3318	Einzahlungen aus der Veräußerung von kofinanzierten Schutzbauten			
332	Einzahlungen aus der Rückzahlung von Darlehen sowie gewährten Vorschüssen	0,00	0,00	0,00
3321	Einzahlungen aus Darlehen an Träger des öffentlichen Rechts			
3322	Einzahlungen aus Darlehen an Beteiligungen			
3323	Einzahlungen aus Darlehen an Unternehmen und Haushalte			
3325	Einzahlungen aus Vorschüssen und Anzahlungen			
333	Einzahlungen aus Kapitaltransfers	0,00	0,00	0,00
3331	Kapitaltransferzahlungen von Trägern des öffentlichen Rechts			
3332	Kapitaltransferzahlungen von Beteiligungen			
3333	Kapitaltransferzahlungen von Unternehmen			
3334	Kapitaltransferzahlungen von Haushalten und Organisationen ohne Erwerbscharakter			
3335	Kapitaltransferzahlungen vom Ausland			
33	Summe Einzahlungen investive Gebarung	0,00	0,00	0,00

Vertretungskörper und allgemeine Verwaltung (Gruppe 0)

MVAG	Mittelverwendungs- und aufbringungsgruppen (1. und 2. Ebene)	VA 2024	VA 2023	RA 2022
341	Auszahlungen aus der Investitionstätigkeit	45.000,00	40.200,00	41.494,12
3411	Auszahlungen für den Erwerb von immateriellem Vermögen	28.000,00	35.500,00	28.506,72
3412	Auszahlungen für den Erwerb von Grundstücken und Grundstückseinrichtungen			
3413	Auszahlungen für den Erwerb von Gebäuden und Bauten			
3414	Auszahlungen für den Erwerb von technischen Anlagen, Fahrzeugen und Maschinen			
3415	Auszahlungen für den Erwerb von Amts-, Betriebs- und Geschäftsausstattung	17.000,00	4.700,00	6.987,40
3416	Auszahlungen für den Erwerb von Kulturgütern			
3417	Auszahlungen für den Erwerb von Beteiligungen			6.000,00
3418	Auszahlungen für den Erwerb von kofinanzierten Schutzbauten			
342	Auszahlungen aus der Gewährung von Darlehen sowie gewährten Vorschüssen	0,00	0,00	0,00
3421	Auszahlungen von Darlehen an Träger des öffentlichen Rechts			
3422	Auszahlungen von Darlehen an Beteiligungen			
3423	Auszahlungen von Darlehen an Unternehmen und Haushalte			
3425	Auszahlungen von Vorschüssen und Anzahlungen			
343	Auszahlungen aus Kapitaltransfers	0,00	0,00	0,00
3431	Kapitaltransferzahlungen an Träger des öffentlichen Rechts			
3432	Kapitaltransferzahlungen an Beteiligungen			
3433	Kapitaltransferzahlungen an Unternehmen (Finanzunternehmen)			
3434	Kapitaltransferzahlungen an Haushalte und Organisationen ohne Erwerbscharakter			
3435	Kapitaltransferzahlungen an das Ausland			
34	Summe Auszahlungen investive Gebarung	45.000,00	40.200,00	41.494,12
SA2	Saldo (2) Geldfluss aus der investiven Gebarung (33 – 34)	-45.000,00	-40.200,00	-41.494,12
SA3	Saldo (3) Nettofinanzierungssaldo (Saldo 1 + Saldo 2)	-1.485.700,00	-1.313.800,00	-1.131.431,16
351	Einzahlungen aus der Aufnahme von Finanzschulden	0,00	0,00	0,00
3511	Einzahlungen aus empfangenen Darlehen von öffentlichen Körperschaften und Rechtsträgern			
3512	Einzahlungen aus empfangenen Darlehen von Beteiligungen			
3513	Einzahlungen aus empfangenen Darlehen von Unternehmen und privaten Haushalten			
3514	Einzahlungen aus Finanzschulden (Finanzunternehmen)			
3515	Einzahlungen aus Aufnahmen von Leasingverbindlichkeiten			
353	Einzahlungen infolge eines Kapitaltausches bei derivativen Finanzinstrumenten mit Grundgeschäft	0,00	0,00	0,00
3530	Einzahlungen infolge eines Kapitaltausches bei derivativen Finanzinstrumenten mit Grundgeschäft			
355	Einzahlungen aus dem Abgang von Finanzinstrumenten	0,00	0,00	0,00

Vertretungskörper und allgemeine Verwaltung (Gruppe 0)

MVAG	Mittelverwendungs- und aufbringungsgruppen (1. und 2. Ebene)	VA 2024	VA 2023	RA 2022
3550	Einzahlungen aus dem Abgang von Finanzinstrumenten			
35	Summe Einzahlungen aus der Finanzierungstätigkeit	0,00	0,00	0,00
361	Auszahlungen aus der Tilgung von Finanzschulden	31.500,00	31.200,00	34.138,57
3611	Auszahlungen aus empfangenen Darlehen von öffentlichen Körperschaften und Rechtsträgern			
3612	Auszahlungen aus empfangenen Darlehen von Beteiligungen			
3613	Auszahlungen aus empfangenen Darlehen von Unternehmen und privaten Haushalten			
3614	Auszahlungen aus Finanzschulden	31.500,00	31.200,00	34.138,57
3615	Auszahlungen aus Rückzahlungen von Leasingverbindlichkeiten			
363	Auszahlungen infolge eines Kapitaltausches bei derivativen Finanzinstrumenten mit Grundgeschäft	0,00	0,00	0,00
3630	Auszahlungen infolge eines Kapitaltausches bei derivativen Finanzinstrumenten mit Grundgeschäft			
365	Auszahlungen für den Erwerb von Finanzinstrumenten	0,00	0,00	0,00
3650	Auszahlungen für den Erwerb von Finanzinstrumenten			
36	Summe Auszahlungen aus der Finanzierungstätigkeit	31.500,00	31.200,00	34.138,57
SA4	Saldo (4) Geldfluss aus der Finanzierungstätigkeit (35 – 36)	-31.500,00	-31.200,00	-34.138,57
SA5	Saldo (5) Geldfluss aus der voranschlagswirksamen Gebarung (Saldo 3 + Saldo 4)	-1.517.200,00	-1.345.000,00	-1.165.569,73

Öffentliche Ordnung und Sicherheit (Gruppe 1)

MVAG	Mittelverwendungs- und aufbringungsgruppen (1. und 2. Ebene)	VA 2024	VA 2023	RA 2022
311	Einzahlungen aus operativer Verwaltungstätigkeit	8.700,00	17.700,00	9.223,82
3111	Einzahlungen aus eigenen Abgaben			
3112	Einzahlungen aus Ertragsanteilen			
3113	Einzahlungen aus Gebühren			
3114	Einzahlungen aus Leistungen	100,00	9.200,00	9.223,82
3115	Einzahlungen aus Besitz und wirtschaftlicher Tätigkeit	8.600,00	7.900,00	
3116	Einzahlungen aus Veräußerung von geringwertigen Wirtschaftsgütern (GWG) und sonstige Einzahlungen		600,00	
312	Einzahlungen aus Transfers	600,00	2.400,00	1.627,55
3121	Transferzahlungen von Trägern des öffentlichen Rechts	600,00	2.400,00	977,55
3122	Transferzahlungen von Beteiligungen			
3123	Transferzahlungen von Unternehmen (inkl. Finanzunternehmen)			
3124	Transferzahlungen von Haushalten und Organisationen ohne Erwerbscharakter			650,00
3125	Transferzahlungen vom Ausland			
3126	Investitions- und Tilgungszuschüsse zwischen Unternehmungen und Betrieben der Gebietskörperschaft und der Gebietskörperschaft			
313	Einzahlungen aus Finanzerträgen	0,00	0,00	0,00
3131	Einzahlungen aus Zinserträgen			
3132	Einzahlungen aus Zinsen aus derivativen Finanzinstrumenten mit und ohne Grundgeschäft			
3133	Einzahlungen aus Gewinnentnahmen von marktbestimmten Betrieben			
3134	Sonstige Einzahlungen aus Finanzerträgen			
3135	Einzahlungen aus Dividenden/Gewinnausschüttungen			
31	Summe Einzahlungen operative Gebarung	9.300,00	20.100,00	10.851,37
321	Auszahlungen aus Personalaufwand	0,00	3.500,00	7.943,60
3211	Auszahlungen für Personalaufwand (Bezüge, Nebengebühren, und Mehrleistungsvergütungen)		2.800,00	7.338,08
3212	Auszahlungen für gesetzliche und freiwillige Sozialaufwendungen		700,00	605,52
3213	Auszahlungen aus sonstigem Personalaufwand			
322	Auszahlungen aus Sachaufwand	20.500,00	38.400,00	28.344,46
3221	Auszahlungen für Gebrauchs- und Verbrauchsgüter, Handelswaren	300,00	2.900,00	97,57
3222	Auszahlungen für Verwaltungs- und Betriebsaufwand	8.100,00	23.900,00	16.119,77
3223	Auszahlungen für Leasing- und Mietaufwand	100,00	100,00	
3224	Auszahlungen für Instandhaltung		200,00	2.650,64
3225	Sonstige Auszahlungen aus Sachaufwand	12.000,00	11.300,00	9.476,48
3226	Auszahlungen aus der Inanspruchnahme von Haftungen			
323	Auszahlungen aus Transfers	60.000,00	89.200,00	84.982,78
3231	Transferzahlungen an Träger des öffentlichen Rechts	60.000,00	89.200,00	84.982,78

Öffentliche Ordnung und Sicherheit (Gruppe 1)

MVAG	Mittelverwendungs- und aufbringungsgruppen (1. und 2. Ebene)	VA 2024	VA 2023	RA 2022
3232	Transferzahlungen an Beteiligungen			
3233	Transferzahlungen an Unternehmen (inkl. Finanzunternehmen)			
3234	Transferzahlungen an Haushalte und Organisationen ohne Erwerbscharakter			
3235	Transferzahlungen an das Ausland			
3236	Investitions- und Tilgungszuschüsse zwischen Unternehmungen und Betrieben der Gebietskörperschaft und der Gebietskörperschaft			
324	Auszahlungen aus Finanzaufwand	7.600,00	7.400,00	2.385,22
3241	Auszahlungen für Zinsen	7.600,00	7.400,00	2.385,22
3242	Auszahlungen für Zinsen aus derivativen Finanzinstrumenten mit und ohne Grundgeschäft			
3243	Auszahlungen aus Gewinnentnahmen von marktbestimmten Betrieben			
3244	Sonstige Auszahlungen aus Finanzaufwendungen			
32	Summe Auszahlungen operative Gebarung	88.100,00	138.500,00	123.656,06
SA1	Saldo (1) Geldfluss aus der operativen Gebarung (31 – 32)	-78.800,00	-118.400,00	-112.804,69
331	Einzahlungen aus der Investitionstätigkeit	0,00	0,00	0,00
3311	Einzahlungen aus der Veräußerung von immateriellem Vermögen			
3312	Einzahlungen aus der Veräußerung von Grundstücken und Grundstückeinrichtungen			
3313	Einzahlungen aus der Veräußerung von Gebäuden und Bauten			
3314	Einzahlungen aus der Veräußerung von technischen Anlagen, Fahrzeugen und Maschinen			
3315	Einzahlungen aus der Veräußerung von Amts-, Betriebs- und Geschäftsausstattung			
3316	Einzahlungen aus der Veräußerung von Kulturgütern			
3317	Einzahlungen aus der Veräußerung von Beteiligungen			
3318	Einzahlungen aus der Veräußerung von kofinanzierten Schutzbauten			
332	Einzahlungen aus der Rückzahlung von Darlehen sowie gewährten Vorschüssen	0,00	0,00	0,00
3321	Einzahlungen aus Darlehen an Träger des öffentlichen Rechts			
3322	Einzahlungen aus Darlehen an Beteiligungen			
3323	Einzahlungen aus Darlehen an Unternehmen und Haushalte			
3325	Einzahlungen aus Vorschüssen und Anzahlungen			
333	Einzahlungen aus Kapitaltransfers	0,00	0,00	0,00
3331	Kapitaltransferzahlungen von Trägern des öffentlichen Rechts			
3332	Kapitaltransferzahlungen von Beteiligungen			
3333	Kapitaltransferzahlungen von Unternehmen			
3334	Kapitaltransferzahlungen von Haushalten und Organisationen ohne Erwerbscharakter			
3335	Kapitaltransferzahlungen vom Ausland			
33	Summe Einzahlungen investive Gebarung	0,00	0,00	0,00

Öffentliche Ordnung und Sicherheit (Gruppe 1)

MVAG	Mittelverwendungs- und aufbringungsgruppen (1. und 2. Ebene)	VA 2024	VA 2023	RA 2022
341	Auszahlungen aus der Investitionstätigkeit	0,00	0,00	0,00
3411	Auszahlungen für den Erwerb von immateriellem Vermögen			
3412	Auszahlungen für den Erwerb von Grundstücken und Grundstückseinrichtungen			
3413	Auszahlungen für den Erwerb von Gebäuden und Bauten			
3414	Auszahlungen für den Erwerb von technischen Anlagen, Fahrzeugen und Maschinen			
3415	Auszahlungen für den Erwerb von Amts-, Betriebs- und Geschäftsausstattung			
3416	Auszahlungen für den Erwerb von Kulturgütern			
3417	Auszahlungen für den Erwerb von Beteiligungen			
3418	Auszahlungen für den Erwerb von kofinanzierten Schutzbauten			
342	Auszahlungen aus der Gewährung von Darlehen sowie gewährten Vorschüssen	0,00	0,00	0,00
3421	Auszahlungen von Darlehen an Träger des öffentlichen Rechts			
3422	Auszahlungen von Darlehen an Beteiligungen			
3423	Auszahlungen von Darlehen an Unternehmen und Haushalte			
3425	Auszahlungen von Vorschüssen und Anzahlungen			
343	Auszahlungen aus Kapitaltransfers	0,00	0,00	0,00
3431	Kapitaltransferzahlungen an Träger des öffentlichen Rechts			
3432	Kapitaltransferzahlungen an Beteiligungen			
3433	Kapitaltransferzahlungen an Unternehmen (Finanzunternehmen)			
3434	Kapitaltransferzahlungen an Haushalte und Organisationen ohne Erwerbscharakter			
3435	Kapitaltransferzahlungen an das Ausland			
34	Summe Auszahlungen investive Gebarung	0,00	0,00	0,00
SA2	Saldo (2) Geldfluss aus der investiven Gebarung (33 – 34)	0,00	0,00	0,00
SA3	Saldo (3) Nettofinanzierungssaldo (Saldo 1 + Saldo 2)	-78.800,00	-118.400,00	-112.804,69
351	Einzahlungen aus der Aufnahme von Finanzschulden	0,00	0,00	0,00
3511	Einzahlungen aus empfangenen Darlehen von öffentlichen Körperschaften und Rechtsträgern			
3512	Einzahlungen aus empfangenen Darlehen von Beteiligungen			
3513	Einzahlungen aus empfangenen Darlehen von Unternehmen und privaten Haushalten			
3514	Einzahlungen aus Finanzschulden (Finanzunternehmen)			
3515	Einzahlungen aus Aufnahmen von Leasingverbindlichkeiten			
353	Einzahlungen infolge eines Kapitaltausches bei derivativen Finanzinstrumenten mit Grundgeschäft	0,00	0,00	0,00
3530	Einzahlungen infolge eines Kapitaltausches bei derivativen Finanzinstrumenten mit Grundgeschäft			
355	Einzahlungen aus dem Abgang von Finanzinstrumenten	0,00	0,00	0,00

Öffentliche Ordnung und Sicherheit (Gruppe 1)

MVAG	Mittelverwendungs- und aufbringungsgruppen (1. und 2. Ebene)	VA 2024	VA 2023	RA 2022
3550	Einzahlungen aus dem Abgang von Finanzinstrumenten			
35	Summe Einzahlungen aus der Finanzierungstätigkeit	0,00	0,00	0,00
361	Auszahlungen aus der Tilgung von Finanzschulden	38.900,00	54.700,00	56.260,82
3611	Auszahlungen aus empfangenen Darlehen von öffentlichen Körperschaften und Rechtsträgern			
3612	Auszahlungen aus empfangenen Darlehen von Beteiligungen			
3613	Auszahlungen aus empfangenen Darlehen von Unternehmen und privaten Haushalten			
3614	Auszahlungen aus Finanzschulden	38.900,00	54.700,00	56.260,82
3615	Auszahlungen aus Rückzahlungen von Leasingverbindlichkeiten			
363	Auszahlungen infolge eines Kapitaltausches bei derivativen Finanzinstrumenten mit Grundgeschäft	0,00	0,00	0,00
3630	Auszahlungen infolge eines Kapitaltausches bei derivativen Finanzinstrumenten mit Grundgeschäft			
365	Auszahlungen für den Erwerb von Finanzinstrumenten	0,00	0,00	0,00
3650	Auszahlungen für den Erwerb von Finanzinstrumenten			
36	Summe Auszahlungen aus der Finanzierungstätigkeit	38.900,00	54.700,00	56.260,82
SA4	Saldo (4) Geldfluss aus der Finanzierungstätigkeit (35 – 36)	-38.900,00	-54.700,00	-56.260,82
SA5	Saldo (5) Geldfluss aus der voranschlagswirksamen Gebarung (Saldo 3 + Saldo 4)	-117.700,00	-173.100,00	-169.065,51

Unterricht, Erziehung, Sport und Wissenschaft (Gruppe 2)

MVAG	Mittelverwendungs- und aufbringungsgruppen (1. und 2. Ebene)	VA 2024	VA 2023	RA 2022
311	Einzahlungen aus operativer Verwaltungstätigkeit	188.600,00	267.000,00	288.579,43
3111	Einzahlungen aus eigenen Abgaben			
3112	Einzahlungen aus Ertragsanteilen			
3113	Einzahlungen aus Gebühren			
3114	Einzahlungen aus Leistungen	143.100,00	159.200,00	108.653,27
3115	Einzahlungen aus Besitz und wirtschaftlicher Tätigkeit	12.500,00	11.900,00	10.871,23
3116	Einzahlungen aus Veräußerung von geringwertigen Wirtschaftsgütern (GWG) und sonstige Einzahlungen	33.000,00	95.900,00	169.054,93
312	Einzahlungen aus Transfers	37.300,00	46.600,00	54.799,39
3121	Transferzahlungen von Trägern des öffentlichen Rechts	36.300,00	45.600,00	53.882,03
3122	Transferzahlungen von Beteiligungen			
3123	Transferzahlungen von Unternehmen (inkl. Finanzunternehmen)			
3124	Transferzahlungen von Haushalten und Organisationen ohne Erwerbscharakter	1.000,00	1.000,00	917,36
3125	Transferzahlungen vom Ausland			
3126	Investitions- und Tilgungszuschüsse zwischen Unternehmungen und Betrieben der Gebietskörperschaft und der Gebietskörperschaft			
313	Einzahlungen aus Finanzerträgen	0,00	0,00	0,00
3131	Einzahlungen aus Zinserträgen			
3132	Einzahlungen aus Zinsen aus derivativen Finanzinstrumenten mit und ohne Grundgeschäft			
3133	Einzahlungen aus Gewinnentnahmen von marktbestimmten Betrieben			
3134	Sonstige Einzahlungen aus Finanzerträgen			
3135	Einzahlungen aus Dividenden/Gewinnausschüttungen			
31	Summe Einzahlungen operative Gebarung	225.900,00	313.600,00	343.378,82
321	Auszahlungen aus Personalaufwand	833.100,00	644.600,00	556.053,25
3211	Auszahlungen für Personalaufwand (Bezüge, Nebengebühren, und Mehrleistungsvergütungen)	665.700,00	514.400,00	441.655,74
3212	Auszahlungen für gesetzliche und freiwillige Sozialaufwendungen	167.400,00	130.200,00	114.397,51
3213	Auszahlungen aus sonstigem Personalaufwand			
322	Auszahlungen aus Sachaufwand	620.700,00	710.600,00	617.501,78
3221	Auszahlungen für Gebrauchs- und Verbrauchsgüter, Handelswaren	91.700,00	90.100,00	70.692,29
3222	Auszahlungen für Verwaltungs- und Betriebsaufwand	204.000,00	188.800,00	127.149,38
3223	Auszahlungen für Leasing- und Mietaufwand	185.700,00	173.800,00	159.166,80
3224	Auszahlungen für Instandhaltung	21.000,00	68.800,00	33.616,03
3225	Sonstige Auszahlungen aus Sachaufwand	118.300,00	189.100,00	226.877,28
3226	Auszahlungen aus der Inanspruchnahme von Haftungen			
323	Auszahlungen aus Transfers	613.400,00	583.300,00	808.255,32
3231	Transferzahlungen an Träger des öffentlichen Rechts	576.900,00	536.600,00	776.607,84

Unterricht, Erziehung, Sport und Wissenschaft (Gruppe 2)

MVAG	Mittelverwendungs- und aufbringungsgruppen (1. und 2. Ebene)	VA 2024	VA 2023	RA 2022
3232	Transferzahlungen an Beteiligungen			
3233	Transferzahlungen an Unternehmen (inkl. Finanzunternehmen)			
3234	Transferzahlungen an Haushalte und Organisationen ohne Erwerbscharakter	36.500,00	46.700,00	31.647,48
3235	Transferzahlungen an das Ausland			
3236	Investitions- und Tilgungszuschüsse zwischen Unternehmungen und Betrieben der Gebietskörperschaft und der Gebietskörperschaft			
324	Auszahlungen aus Finanzaufwand	9.600,00	7.400,00	2.442,25
3241	Auszahlungen für Zinsen	9.600,00	7.400,00	2.442,25
3242	Auszahlungen für Zinsen aus derivativen Finanzinstrumenten mit und ohne Grundgeschäft			
3243	Auszahlungen aus Gewinnentnahmen von marktbestimmten Betrieben			
3244	Sonstige Auszahlungen aus Finanzaufwendungen			
32	Summe Auszahlungen operative Gebarung	2.076.800,00	1.945.900,00	1.984.252,60
SA1	Saldo (1) Geldfluss aus der operativen Gebarung (31 – 32)	-1.850.900,00	-1.632.300,00	-1.640.873,78
331	Einzahlungen aus der Investitionstätigkeit	0,00	0,00	0,00
3311	Einzahlungen aus der Veräußerung von immateriellem Vermögen			
3312	Einzahlungen aus der Veräußerung von Grundstücken und Grundstückeinrichtungen			
3313	Einzahlungen aus der Veräußerung von Gebäuden und Bauten			
3314	Einzahlungen aus der Veräußerung von technischen Anlagen, Fahrzeugen und Maschinen			
3315	Einzahlungen aus der Veräußerung von Amts-, Betriebs- und Geschäftsausstattung			
3316	Einzahlungen aus der Veräußerung von Kulturgütern			
3317	Einzahlungen aus der Veräußerung von Beteiligungen			
3318	Einzahlungen aus der Veräußerung von kofinanzierten Schutzbauten			
332	Einzahlungen aus der Rückzahlung von Darlehen sowie gewährten Vorschüssen	0,00	0,00	0,00
3321	Einzahlungen aus Darlehen an Träger des öffentlichen Rechts			
3322	Einzahlungen aus Darlehen an Beteiligungen			
3323	Einzahlungen aus Darlehen an Unternehmen und Haushalte			
3325	Einzahlungen aus Vorschüssen und Anzahlungen			
333	Einzahlungen aus Kapitaltransfers	0,00	106.000,00	0,00
3331	Kapitaltransferzahlungen von Trägern des öffentlichen Rechts		76.600,00	
3332	Kapitaltransferzahlungen von Beteiligungen			
3333	Kapitaltransferzahlungen von Unternehmen			
3334	Kapitaltransferzahlungen von Haushalten und Organisationen ohne Erwerbscharakter			
3335	Kapitaltransferzahlungen vom Ausland		29.400,00	
33	Summe Einzahlungen investive Gebarung	0,00	106.000,00	0,00

Unterricht, Erziehung, Sport und Wissenschaft (Gruppe 2)

MVAG	Mittelverwendungs- und aufbringungsgruppen (1. und 2. Ebene)	VA 2024	VA 2023	RA 2022
341	Auszahlungen aus der Investitionstätigkeit	85.000,00	158.700,00	165.801,70
3411	Auszahlungen für den Erwerb von immateriellem Vermögen		3.300,00	
3412	Auszahlungen für den Erwerb von Grundstücken und Grundstückseinrichtungen	35.000,00	46.300,00	139.234,27
3413	Auszahlungen für den Erwerb von Gebäuden und Bauten			10.871,19
3414	Auszahlungen für den Erwerb von technischen Anlagen, Fahrzeugen und Maschinen	50.000,00		
3415	Auszahlungen für den Erwerb von Amts-, Betriebs- und Geschäftsausstattung		109.100,00	15.696,24
3416	Auszahlungen für den Erwerb von Kulturgütern			
3417	Auszahlungen für den Erwerb von Beteiligungen			
3418	Auszahlungen für den Erwerb von kofinanzierten Schutzbauten			
342	Auszahlungen aus der Gewährung von Darlehen sowie gewährten Vorschüssen	0,00	0,00	0,00
3421	Auszahlungen von Darlehen an Träger des öffentlichen Rechts			
3422	Auszahlungen von Darlehen an Beteiligungen			
3423	Auszahlungen von Darlehen an Unternehmen und Haushalte			
3425	Auszahlungen von Vorschüssen und Anzahlungen			
343	Auszahlungen aus Kapitaltransfers	0,00	0,00	0,00
3431	Kapitaltransferzahlungen an Träger des öffentlichen Rechts			
3432	Kapitaltransferzahlungen an Beteiligungen			
3433	Kapitaltransferzahlungen an Unternehmen (Finanzunternehmen)			
3434	Kapitaltransferzahlungen an Haushalte und Organisationen ohne Erwerbscharakter			
3435	Kapitaltransferzahlungen an das Ausland			
34	Summe Auszahlungen investive Gebarung	85.000,00	158.700,00	165.801,70
SA2	Saldo (2) Geldfluss aus der investiven Gebarung (33 – 34)	-85.000,00	-52.700,00	-165.801,70
SA3	Saldo (3) Nettofinanzierungssaldo (Saldo 1 + Saldo 2)	-1.935.900,00	-1.685.000,00	-1.806.675,48
351	Einzahlungen aus der Aufnahme von Finanzschulden	0,00	54.000,00	0,00
3511	Einzahlungen aus empfangenen Darlehen von öffentlichen Körperschaften und Rechtsträgern			
3512	Einzahlungen aus empfangenen Darlehen von Beteiligungen			
3513	Einzahlungen aus empfangenen Darlehen von Unternehmen und privaten Haushalten			
3514	Einzahlungen aus Finanzschulden (Finanzunternehmen)		54.000,00	
3515	Einzahlungen aus Aufnahmen von Leasingverbindlichkeiten			
353	Einzahlungen infolge eines Kapitaltausches bei derivativen Finanzinstrumenten mit Grundgeschäft	0,00	0,00	0,00
3530	Einzahlungen infolge eines Kapitaltausches bei derivativen Finanzinstrumenten mit Grundgeschäft			
355	Einzahlungen aus dem Abgang von Finanzinstrumenten	0,00	0,00	0,00

Unterricht, Erziehung, Sport und Wissenschaft (Gruppe 2)

MVAG	Mittelverwendungs- und aufbringungsgruppen (1. und 2. Ebene)	VA 2024	VA 2023	RA 2022
3550	Einzahlungen aus dem Abgang von Finanzinstrumenten			
35	Summe Einzahlungen aus der Finanzierungstätigkeit	0,00	54.000,00	0,00
361	Auszahlungen aus der Tilgung von Finanzschulden	54.300,00	43.400,00	67.208,87
3611	Auszahlungen aus empfangenen Darlehen von öffentlichen Körperschaften und Rechtsträgern			14.534,50
3612	Auszahlungen aus empfangenen Darlehen von Beteiligungen			
3613	Auszahlungen aus empfangenen Darlehen von Unternehmen und privaten Haushalten			
3614	Auszahlungen aus Finanzschulden	54.300,00	43.400,00	52.674,37
3615	Auszahlungen aus Rückzahlungen von Leasingverbindlichkeiten			
363	Auszahlungen infolge eines Kapitaltausches bei derivativen Finanzinstrumenten mit Grundgeschäft	0,00	0,00	0,00
3630	Auszahlungen infolge eines Kapitaltausches bei derivativen Finanzinstrumenten mit Grundgeschäft			
365	Auszahlungen für den Erwerb von Finanzinstrumenten	0,00	0,00	0,00
3650	Auszahlungen für den Erwerb von Finanzinstrumenten			
36	Summe Auszahlungen aus der Finanzierungstätigkeit	54.300,00	43.400,00	67.208,87
SA4	Saldo (4) Geldfluss aus der Finanzierungstätigkeit (35 – 36)	-54.300,00	10.600,00	-67.208,87
SA5	Saldo (5) Geldfluss aus der voranschlagswirksamen Gebarung (Saldo 3 + Saldo 4)	-1.990.200,00	-1.674.400,00	-1.873.884,35

Kunst, Kultur und Kultus (Gruppe 3)

MVAG	Mittelverwendungs- und aufbringungsgruppen (1. und 2. Ebene)	VA 2024	VA 2023	RA 2022
311	Einzahlungen aus operativer Verwaltungstätigkeit	13.000,00	1.184.900,00	87.536,18
3111	Einzahlungen aus eigenen Abgaben			
3112	Einzahlungen aus Ertragsanteilen			
3113	Einzahlungen aus Gebühren			
3114	Einzahlungen aus Leistungen	12.700,00	19.000,00	1.036,69
3115	Einzahlungen aus Besitz und wirtschaftlicher Tätigkeit			
3116	Einzahlungen aus Veräußerung von geringwertigen Wirtschaftsgütern (GWG) und sonstige Einzahlungen	300,00	1.165.900,00	86.499,49
312	Einzahlungen aus Transfers	4.500,00	19.200,00	50.478,00
3121	Transferzahlungen von Trägern des öffentlichen Rechts	4.500,00	18.000,00	25.978,00
3122	Transferzahlungen von Beteiligungen			
3123	Transferzahlungen von Unternehmen (inkl. Finanzunternehmen)			24.500,00
3124	Transferzahlungen von Haushalten und Organisationen ohne Erwerbscharakter		1.200,00	
3125	Transferzahlungen vom Ausland			
3126	Investitions- und Tilgungszuschüsse zwischen Unternehmungen und Betrieben der Gebietskörperschaft und der Gebietskörperschaft			
313	Einzahlungen aus Finanzerträgen	0,00	0,00	0,00
3131	Einzahlungen aus Zinserträgen			
3132	Einzahlungen aus Zinsen aus derivativen Finanzinstrumenten mit und ohne Grundgeschäft			
3133	Einzahlungen aus Gewinnentnahmen von marktbestimmten Betrieben			
3134	Sonstige Einzahlungen aus Finanzerträgen			
3135	Einzahlungen aus Dividenden/Gewinnausschüttungen			
31	Summe Einzahlungen operative Gebarung	17.500,00	1.204.100,00	138.014,18
321	Auszahlungen aus Personalaufwand	26.700,00	42.600,00	41.088,16
3211	Auszahlungen für Personalaufwand (Bezüge, Nebengebühren, und Mehrleistungsvergütungen)	22.600,00	34.700,00	33.139,13
3212	Auszahlungen für gesetzliche und freiwillige Sozialaufwendungen	4.100,00	7.900,00	7.949,03
3213	Auszahlungen aus sonstigem Personalaufwand			
322	Auszahlungen aus Sachaufwand	659.600,00	533.200,00	709.408,88
3221	Auszahlungen für Gebrauchs- und Verbrauchsgüter, Handelswaren	15.700,00	28.700,00	21.366,70
3222	Auszahlungen für Verwaltungs- und Betriebsaufwand	83.000,00	99.600,00	44.089,21
3223	Auszahlungen für Leasing- und Mietaufwand	78.200,00	13.100,00	123.822,36
3224	Auszahlungen für Instandhaltung	20.500,00	21.300,00	21.048,50
3225	Sonstige Auszahlungen aus Sachaufwand	462.200,00	370.500,00	499.082,11
3226	Auszahlungen aus der Inanspruchnahme von Haftungen			
323	Auszahlungen aus Transfers	216.200,00	241.200,00	211.414,35
3231	Transferzahlungen an Träger des öffentlichen Rechts	188.000,00	175.700,00	158.600,78

Kunst, Kultur und Kultus (Gruppe 3)

MVAG	Mittelverwendungs- und aufbringungsgruppen (1. und 2. Ebene)	VA 2024	VA 2023	RA 2022
3232	Transferzahlungen an Beteiligungen			
3233	Transferzahlungen an Unternehmen (inkl. Finanzunternehmen)			
3234	Transferzahlungen an Haushalte und Organisationen ohne Erwerbscharakter	28.200,00	65.500,00	52.813,57
3235	Transferzahlungen an das Ausland			
3236	Investitions- und Tilgungszuschüsse zwischen Unternehmungen und Betrieben der Gebietskörperschaft und der Gebietskörperschaft			
324	Auszahlungen aus Finanzaufwand	88.300,00	72.800,00	18.957,96
3241	Auszahlungen für Zinsen	88.200,00	72.700,00	18.957,96
3242	Auszahlungen für Zinsen aus derivativen Finanzinstrumenten mit und ohne Grundgeschäft			
3243	Auszahlungen aus Gewinnentnahmen von marktbestimmten Betrieben			
3244	Sonstige Auszahlungen aus Finanzaufwendungen	100,00	100,00	
32	Summe Auszahlungen operative Gebarung	990.800,00	889.800,00	980.869,35
SA1	Saldo (1) Geldfluss aus der operativen Gebarung (31 – 32)	-973.300,00	314.300,00	-842.855,17
331	Einzahlungen aus der Investitionstätigkeit	0,00	0,00	0,00
3311	Einzahlungen aus der Veräußerung von immateriellem Vermögen			
3312	Einzahlungen aus der Veräußerung von Grundstücken und Grundstückeinrichtungen			
3313	Einzahlungen aus der Veräußerung von Gebäuden und Bauten			
3314	Einzahlungen aus der Veräußerung von technischen Anlagen, Fahrzeugen und Maschinen			
3315	Einzahlungen aus der Veräußerung von Amts-, Betriebs- und Geschäftsausstattung			
3316	Einzahlungen aus der Veräußerung von Kulturgütern			
3317	Einzahlungen aus der Veräußerung von Beteiligungen			
3318	Einzahlungen aus der Veräußerung von kofinanzierten Schutzbauten			
332	Einzahlungen aus der Rückzahlung von Darlehen sowie gewährten Vorschüssen	0,00	0,00	0,00
3321	Einzahlungen aus Darlehen an Träger des öffentlichen Rechts			
3322	Einzahlungen aus Darlehen an Beteiligungen			
3323	Einzahlungen aus Darlehen an Unternehmen und Haushalte			
3325	Einzahlungen aus Vorschüssen und Anzahlungen			
333	Einzahlungen aus Kapitaltransfers	204.600,00	258.400,00	0,00
3331	Kapitaltransferzahlungen von Trägern des öffentlichen Rechts	60.000,00	113.800,00	
3332	Kapitaltransferzahlungen von Beteiligungen			
3333	Kapitaltransferzahlungen von Unternehmen			
3334	Kapitaltransferzahlungen von Haushalten und Organisationen ohne Erwerbscharakter			
3335	Kapitaltransferzahlungen vom Ausland	144.600,00	144.600,00	
33	Summe Einzahlungen investive Gebarung	204.600,00	258.400,00	0,00

Kunst, Kultur und Kultus (Gruppe 3)

MVAG	Mittelverwendungs- und aufbringungsgruppen (1. und 2. Ebene)	VA 2024	VA 2023	RA 2022
341	Auszahlungen aus der Investitionstätigkeit	289.000,00	1.601.300,00	0,00
3411	Auszahlungen für den Erwerb von immateriellem Vermögen		2.900,00	
3412	Auszahlungen für den Erwerb von Grundstücken und Grundstückseinrichtungen			
3413	Auszahlungen für den Erwerb von Gebäuden und Bauten	57.100,00	1.366.500,00	
3414	Auszahlungen für den Erwerb von technischen Anlagen, Fahrzeugen und Maschinen			
3415	Auszahlungen für den Erwerb von Amts-, Betriebs- und Geschäftsausstattung	231.900,00	231.900,00	
3416	Auszahlungen für den Erwerb von Kulturgütern			
3417	Auszahlungen für den Erwerb von Beteiligungen			
3418	Auszahlungen für den Erwerb von kofinanzierten Schutzbauten			
342	Auszahlungen aus der Gewährung von Darlehen sowie gewährten Vorschüssen	0,00	0,00	0,00
3421	Auszahlungen von Darlehen an Träger des öffentlichen Rechts			
3422	Auszahlungen von Darlehen an Beteiligungen			
3423	Auszahlungen von Darlehen an Unternehmen und Haushalte			
3425	Auszahlungen von Vorschüssen und Anzahlungen			
343	Auszahlungen aus Kapitaltransfers	0,00	500,00	0,00
3431	Kapitaltransferzahlungen an Träger des öffentlichen Rechts			
3432	Kapitaltransferzahlungen an Beteiligungen			
3433	Kapitaltransferzahlungen an Unternehmen (Finanzunternehmen)			
3434	Kapitaltransferzahlungen an Haushalte und Organisationen ohne Erwerbscharakter		500,00	
3435	Kapitaltransferzahlungen an das Ausland			
34	Summe Auszahlungen investive Gebarung	289.000,00	1.601.800,00	0,00
SA2	Saldo (2) Geldfluss aus der investiven Gebarung (33 – 34)	-84.400,00	-1.343.400,00	0,00
SA3	Saldo (3) Nettofinanzierungssaldo (Saldo 1 + Saldo 2)	-1.057.700,00	-1.029.100,00	-842.855,17
351	Einzahlungen aus der Aufnahme von Finanzschulden	84.400,00	44.900,00	0,00
3511	Einzahlungen aus empfangenen Darlehen von öffentlichen Körperschaften und Rechtsträgern			
3512	Einzahlungen aus empfangenen Darlehen von Beteiligungen			
3513	Einzahlungen aus empfangenen Darlehen von Unternehmen und privaten Haushalten			
3514	Einzahlungen aus Finanzschulden (Finanzunternehmen)	84.400,00	44.900,00	
3515	Einzahlungen aus Aufnahmen von Leasingverbindlichkeiten			
353	Einzahlungen infolge eines Kapitaltausches bei derivativen Finanzinstrumenten mit Grundgeschäft	0,00	0,00	0,00
3530	Einzahlungen infolge eines Kapitaltausches bei derivativen Finanzinstrumenten mit Grundgeschäft			
355	Einzahlungen aus dem Abgang von Finanzinstrumenten	0,00	0,00	0,00

Kunst, Kultur und Kultus (Gruppe 3)

MVAG	Mittelverwendungs- und aufbringungsgruppen (1. und 2. Ebene)	VA 2024	VA 2023	RA 2022
3550	Einzahlungen aus dem Abgang von Finanzinstrumenten			
35	Summe Einzahlungen aus der Finanzierungstätigkeit	84.400,00	44.900,00	0,00
361	Auszahlungen aus der Tilgung von Finanzschulden	123.000,00	87.800,00	127.430,95
3611	Auszahlungen aus empfangenen Darlehen von öffentlichen Körperschaften und Rechtsträgern			
3612	Auszahlungen aus empfangenen Darlehen von Beteiligungen			
3613	Auszahlungen aus empfangenen Darlehen von Unternehmen und privaten Haushalten			
3614	Auszahlungen aus Finanzschulden	123.000,00	87.800,00	127.430,95
3615	Auszahlungen aus Rückzahlungen von Leasingverbindlichkeiten			
363	Auszahlungen infolge eines Kapitaltausches bei derivativen Finanzinstrumenten mit Grundgeschäft	0,00	0,00	0,00
3630	Auszahlungen infolge eines Kapitaltausches bei derivativen Finanzinstrumenten mit Grundgeschäft			
365	Auszahlungen für den Erwerb von Finanzinstrumenten	0,00	0,00	0,00
3650	Auszahlungen für den Erwerb von Finanzinstrumenten			
36	Summe Auszahlungen aus der Finanzierungstätigkeit	123.000,00	87.800,00	127.430,95
SA4	Saldo (4) Geldfluss aus der Finanzierungstätigkeit (35 – 36)	-38.600,00	-42.900,00	-127.430,95
SA5	Saldo (5) Geldfluss aus der voranschlagswirksamen Gebarung (Saldo 3 + Saldo 4)	-1.096.300,00	-1.072.000,00	-970.286,12

Soziale Wohlfahrt und Wohnbauförderung (Gruppe 4)

MVAG	Mittelverwendungs- und aufbringungsgruppen (1. und 2. Ebene)	VA 2024	VA 2023	RA 2022
311	Einzahlungen aus operativer Verwaltungstätigkeit	0,00	10.400,00	2.536,75
3111	Einzahlungen aus eigenen Abgaben			
3112	Einzahlungen aus Ertragsanteilen			
3113	Einzahlungen aus Gebühren			
3114	Einzahlungen aus Leistungen		1.400,00	1.558,50
3115	Einzahlungen aus Besitz und wirtschaftlicher Tätigkeit			
3116	Einzahlungen aus Veräußerung von geringwertigen Wirtschaftsgütern (GWG) und sonstige Einzahlungen		9.000,00	978,25
312	Einzahlungen aus Transfers	0,00	2.300,00	2.612,78
3121	Transferzahlungen von Trägern des öffentlichen Rechts		2.300,00	2.612,78
3122	Transferzahlungen von Beteiligungen			
3123	Transferzahlungen von Unternehmen (inkl. Finanzunternehmen)			
3124	Transferzahlungen von Haushalten und Organisationen ohne Erwerbscharakter			
3125	Transferzahlungen vom Ausland			
3126	Investitions- und Tilgungszuschüsse zwischen Unternehmungen und Betrieben der Gebietskörperschaft und der Gebietskörperschaft			
313	Einzahlungen aus Finanzerträgen	0,00	0,00	0,00
3131	Einzahlungen aus Zinserträgen			
3132	Einzahlungen aus Zinsen aus derivativen Finanzinstrumenten mit und ohne Grundgeschäft			
3133	Einzahlungen aus Gewinnentnahmen von marktbestimmten Betrieben			
3134	Sonstige Einzahlungen aus Finanzerträgen			
3135	Einzahlungen aus Dividenden/Gewinnausschüttungen			
31	Summe Einzahlungen operative Gebarung	0,00	12.700,00	5.149,53
321	Auszahlungen aus Personalaufwand	0,00	0,00	0,00
3211	Auszahlungen für Personalaufwand (Bezüge, Nebengebühren, und Mehrleistungsvergütungen)			
3212	Auszahlungen für gesetzliche und freiwillige Sozialaufwendungen			
3213	Auszahlungen aus sonstigem Personalaufwand			
322	Auszahlungen aus Sachaufwand	50.000,00	8.000,00	38.123,64
3221	Auszahlungen für Gebrauchs- und Verbrauchsgüter, Handelswaren			256,25
3222	Auszahlungen für Verwaltungs- und Betriebsaufwand	48.000,00	200,00	
3223	Auszahlungen für Leasing- und Mietaufwand			
3224	Auszahlungen für Instandhaltung		1.700,00	
3225	Sonstige Auszahlungen aus Sachaufwand	2.000,00	6.100,00	37.867,39
3226	Auszahlungen aus der Inanspruchnahme von Haftungen			
323	Auszahlungen aus Transfers	1.335.500,00	1.220.100,00	959.052,02
3231	Transferzahlungen an Träger des öffentlichen Rechts	1.292.300,00	1.179.500,00	932.844,35

Soziale Wohlfahrt und Wohnbauförderung (Gruppe 4)

MVAG	Mittelverwendungs- und aufbringungsgruppen (1. und 2. Ebene)	VA 2024	VA 2023	RA 2022
3232	Transferzahlungen an Beteiligungen			
3233	Transferzahlungen an Unternehmen (inkl. Finanzunternehmen)	1.500,00	1.500,00	1.500,00
3234	Transferzahlungen an Haushalte und Organisationen ohne Erwerbscharakter	41.700,00	39.100,00	24.707,67
3235	Transferzahlungen an das Ausland			
3236	Investitions- und Tilgungszuschüsse zwischen Unternehmungen und Betrieben der Gebietskörperschaft und der Gebietskörperschaft			
324	Auszahlungen aus Finanzaufwand	100,00	100,00	36,36
3241	Auszahlungen für Zinsen	100,00	100,00	36,36
3242	Auszahlungen für Zinsen aus derivativen Finanzinstrumenten mit und ohne Grundgeschäft			
3243	Auszahlungen aus Gewinnentnahmen von marktbestimmten Betrieben			
3244	Sonstige Auszahlungen aus Finanzaufwendungen			
32	Summe Auszahlungen operative Gebarung	1.385.600,00	1.228.200,00	997.212,02
SA1	Saldo (1) Geldfluss aus der operativen Gebarung (31 – 32)	-1.385.600,00	-1.215.500,00	-992.062,49
331	Einzahlungen aus der Investitionstätigkeit	0,00	0,00	0,00
3311	Einzahlungen aus der Veräußerung von immateriellem Vermögen			
3312	Einzahlungen aus der Veräußerung von Grundstücken und Grundstückeinrichtungen			
3313	Einzahlungen aus der Veräußerung von Gebäuden und Bauten			
3314	Einzahlungen aus der Veräußerung von technischen Anlagen, Fahrzeugen und Maschinen			
3315	Einzahlungen aus der Veräußerung von Amts-, Betriebs- und Geschäftsausstattung			
3316	Einzahlungen aus der Veräußerung von Kulturgütern			
3317	Einzahlungen aus der Veräußerung von Beteiligungen			
3318	Einzahlungen aus der Veräußerung von kofinanzierten Schutzbauten			
332	Einzahlungen aus der Rückzahlung von Darlehen sowie gewährten Vorschüssen	600,00	800,00	637,65
3321	Einzahlungen aus Darlehen an Träger des öffentlichen Rechts	600,00	800,00	637,65
3322	Einzahlungen aus Darlehen an Beteiligungen			
3323	Einzahlungen aus Darlehen an Unternehmen und Haushalte			
3325	Einzahlungen aus Vorschüssen und Anzahlungen			
333	Einzahlungen aus Kapitaltransfers	0,00	0,00	0,00
3331	Kapitaltransferzahlungen von Trägern des öffentlichen Rechts			
3332	Kapitaltransferzahlungen von Beteiligungen			
3333	Kapitaltransferzahlungen von Unternehmen			
3334	Kapitaltransferzahlungen von Haushalten und Organisationen ohne Erwerbscharakter			
3335	Kapitaltransferzahlungen vom Ausland			
33	Summe Einzahlungen investive Gebarung	600,00	800,00	637,65

Soziale Wohlfahrt und Wohnbauförderung (Gruppe 4)

MVAG	Mittelverwendungs- und aufbringungsgruppen (1. und 2. Ebene)	VA 2024	VA 2023	RA 2022
341	Auszahlungen aus der Investitionstätigkeit	0,00	0,00	0,00
3411	Auszahlungen für den Erwerb von immateriellem Vermögen			
3412	Auszahlungen für den Erwerb von Grundstücken und Grundstückseinrichtungen			
3413	Auszahlungen für den Erwerb von Gebäuden und Bauten			
3414	Auszahlungen für den Erwerb von technischen Anlagen, Fahrzeugen und Maschinen			
3415	Auszahlungen für den Erwerb von Amts-, Betriebs- und Geschäftsausstattung			
3416	Auszahlungen für den Erwerb von Kulturgütern			
3417	Auszahlungen für den Erwerb von Beteiligungen			
3418	Auszahlungen für den Erwerb von kofinanzierten Schutzbauten			
342	Auszahlungen aus der Gewährung von Darlehen sowie gewährten Vorschüssen	0,00	0,00	0,00
3421	Auszahlungen von Darlehen an Träger des öffentlichen Rechts			
3422	Auszahlungen von Darlehen an Beteiligungen			
3423	Auszahlungen von Darlehen an Unternehmen und Haushalte			
3425	Auszahlungen von Vorschüssen und Anzahlungen			
343	Auszahlungen aus Kapitaltransfers	0,00	0,00	0,00
3431	Kapitaltransferzahlungen an Träger des öffentlichen Rechts			
3432	Kapitaltransferzahlungen an Beteiligungen			
3433	Kapitaltransferzahlungen an Unternehmen (Finanzunternehmen)			
3434	Kapitaltransferzahlungen an Haushalte und Organisationen ohne Erwerbscharakter			
3435	Kapitaltransferzahlungen an das Ausland			
34	Summe Auszahlungen investive Gebarung	0,00	0,00	0,00
SA2	Saldo (2) Geldfluss aus der investiven Gebarung (33 – 34)	600,00	800,00	637,65
SA3	Saldo (3) Nettofinanzierungssaldo (Saldo 1 + Saldo 2)	-1.385.000,00	-1.214.700,00	-991.424,84
351	Einzahlungen aus der Aufnahme von Finanzschulden	0,00	0,00	0,00
3511	Einzahlungen aus empfangenen Darlehen von öffentlichen Körperschaften und Rechtsträgern			
3512	Einzahlungen aus empfangenen Darlehen von Beteiligungen			
3513	Einzahlungen aus empfangenen Darlehen von Unternehmen und privaten Haushalten			
3514	Einzahlungen aus Finanzschulden (Finanzunternehmen)			
3515	Einzahlungen aus Aufnahmen von Leasingverbindlichkeiten			
353	Einzahlungen infolge eines Kapitaltausches bei derivativen Finanzinstrumenten mit Grundgeschäft	0,00	0,00	0,00
3530	Einzahlungen infolge eines Kapitaltausches bei derivativen Finanzinstrumenten mit Grundgeschäft			
355	Einzahlungen aus dem Abgang von Finanzinstrumenten	0,00	0,00	0,00

Soziale Wohlfahrt und Wohnbauförderung (Gruppe 4)

MVAG	Mittelverwendungs- und aufbringungsgruppen (1. und 2. Ebene)	VA 2024	VA 2023	RA 2022
3550	Einzahlungen aus dem Abgang von Finanzinstrumenten			
35	Summe Einzahlungen aus der Finanzierungstätigkeit	0,00	0,00	0,00
361	Auszahlungen aus der Tilgung von Finanzschulden	600,00	600,00	1.593,64
3611	Auszahlungen aus empfangenen Darlehen von öffentlichen Körperschaften und Rechtsträgern	600,00	600,00	1.593,64
3612	Auszahlungen aus empfangenen Darlehen von Beteiligungen			
3613	Auszahlungen aus empfangenen Darlehen von Unternehmen und privaten Haushalten			
3614	Auszahlungen aus Finanzschulden			
3615	Auszahlungen aus Rückzahlungen von Leasingverbindlichkeiten			
363	Auszahlungen infolge eines Kapitaltausches bei derivativen Finanzinstrumenten mit Grundgeschäft	0,00	0,00	0,00
3630	Auszahlungen infolge eines Kapitaltausches bei derivativen Finanzinstrumenten mit Grundgeschäft			
365	Auszahlungen für den Erwerb von Finanzinstrumenten	0,00	0,00	0,00
3650	Auszahlungen für den Erwerb von Finanzinstrumenten			
36	Summe Auszahlungen aus der Finanzierungstätigkeit	600,00	600,00	1.593,64
SA4	Saldo (4) Geldfluss aus der Finanzierungstätigkeit (35 – 36)	-600,00	-600,00	-1.593,64
SA5	Saldo (5) Geldfluss aus der voranschlagswirksamen Gebarung (Saldo 3 + Saldo 4)	-1.385.600,00	-1.215.300,00	-993.018,48

Gesundheit (Gruppe 5)

MVAG	Mittelverwendungs- und aufbringungsgruppen (1. und 2. Ebene)	VA 2024	VA 2023	RA 2022
311	Einzahlungen aus operativer Verwaltungstätigkeit	6.700,00	10.600,00	39.418,33
3111	Einzahlungen aus eigenen Abgaben			
3112	Einzahlungen aus Ertragsanteilen			
3113	Einzahlungen aus Gebühren			
3114	Einzahlungen aus Leistungen	6.700,00	10.600,00	8.570,60
3115	Einzahlungen aus Besitz und wirtschaftlicher Tätigkeit			
3116	Einzahlungen aus Veräußerung von geringwertigen Wirtschaftsgütern (GWG) und sonstige Einzahlungen			30.847,73
312	Einzahlungen aus Transfers	500,00	1.100,00	33.118,70
3121	Transferzahlungen von Trägern des öffentlichen Rechts	500,00	1.100,00	33.118,70
3122	Transferzahlungen von Beteiligungen			
3123	Transferzahlungen von Unternehmen (inkl. Finanzunternehmen)			
3124	Transferzahlungen von Haushalten und Organisationen ohne Erwerbscharakter			
3125	Transferzahlungen vom Ausland			
3126	Investitions- und Tilgungszuschüsse zwischen Unternehmungen und Betrieben der Gebietskörperschaft und der Gebietskörperschaft			
313	Einzahlungen aus Finanzerträgen	0,00	0,00	0,00
3131	Einzahlungen aus Zinserträgen			
3132	Einzahlungen aus Zinsen aus derivativen Finanzinstrumenten mit und ohne Grundgeschäft			
3133	Einzahlungen aus Gewinnentnahmen von marktbestimmten Betrieben			
3134	Sonstige Einzahlungen aus Finanzerträgen			
3135	Einzahlungen aus Dividenden/Gewinnausschüttungen			
31	Summe Einzahlungen operative Gebarung	7.200,00	11.700,00	72.537,03
321	Auszahlungen aus Personalaufwand	0,00	0,00	0,00
3211	Auszahlungen für Personalaufwand (Bezüge, Nebengebühren, und Mehrleistungsvergütungen)			
3212	Auszahlungen für gesetzliche und freiwillige Sozialaufwendungen			
3213	Auszahlungen aus sonstigem Personalaufwand			
322	Auszahlungen aus Sachaufwand	87.100,00	73.700,00	84.639,29
3221	Auszahlungen für Gebrauchs- und Verbrauchsgüter, Handelswaren	9.900,00	6.700,00	9.244,23
3222	Auszahlungen für Verwaltungs- und Betriebsaufwand	8.000,00	7.600,00	9.726,52
3223	Auszahlungen für Leasing- und Mietaufwand	800,00	800,00	295,00
3224	Auszahlungen für Instandhaltung	1.000,00	1.000,00	288,28
3225	Sonstige Auszahlungen aus Sachaufwand	67.400,00	57.600,00	65.085,26
3226	Auszahlungen aus der Inanspruchnahme von Haftungen			
323	Auszahlungen aus Transfers	1.595.400,00	1.423.200,00	1.265.644,96
3231	Transferzahlungen an Träger des öffentlichen Rechts	1.440.400,00	1.373.200,00	1.261.244,96

Gesundheit (Gruppe 5)

MVAG	Mittelverwendungs- und aufbringungsgruppen (1. und 2. Ebene)	VA 2024	VA 2023	RA 2022
3232	Transferzahlungen an Beteiligungen			
3233	Transferzahlungen an Unternehmen (inkl. Finanzunternehmen)	150.000,00	40.000,00	
3234	Transferzahlungen an Haushalte und Organisationen ohne Erwerbscharakter	5.000,00	10.000,00	4.400,00
3235	Transferzahlungen an das Ausland			
3236	Investitions- und Tilgungszuschüsse zwischen Unternehmungen und Betrieben der Gebietskörperschaft und der Gebietskörperschaft			
324	Auszahlungen aus Finanzaufwand	0,00	0,00	0,00
3241	Auszahlungen für Zinsen			
3242	Auszahlungen für Zinsen aus derivativen Finanzinstrumenten mit und ohne Grundgeschäft			
3243	Auszahlungen aus Gewinnentnahmen von marktbestimmten Betrieben			
3244	Sonstige Auszahlungen aus Finanzaufwendungen			
32	Summe Auszahlungen operative Gebarung	1.682.500,00	1.496.900,00	1.350.284,25
SA1	Saldo (1) Geldfluss aus der operativen Gebarung (31 – 32)	-1.675.300,00	-1.485.200,00	-1.277.747,22
331	Einzahlungen aus der Investitionstätigkeit	0,00	0,00	29.520,00
3311	Einzahlungen aus der Veräußerung von immateriellem Vermögen			
3312	Einzahlungen aus der Veräußerung von Grundstücken und Grundstückeinrichtungen			
3313	Einzahlungen aus der Veräußerung von Gebäuden und Bauten			
3314	Einzahlungen aus der Veräußerung von technischen Anlagen, Fahrzeugen und Maschinen			29.520,00
3315	Einzahlungen aus der Veräußerung von Amts-, Betriebs- und Geschäftsausstattung			
3316	Einzahlungen aus der Veräußerung von Kulturgütern			
3317	Einzahlungen aus der Veräußerung von Beteiligungen			
3318	Einzahlungen aus der Veräußerung von kofinanzierten Schutzbauten			
332	Einzahlungen aus der Rückzahlung von Darlehen sowie gewährten Vorschüssen	0,00	0,00	0,00
3321	Einzahlungen aus Darlehen an Träger des öffentlichen Rechts			
3322	Einzahlungen aus Darlehen an Beteiligungen			
3323	Einzahlungen aus Darlehen an Unternehmen und Haushalte			
3325	Einzahlungen aus Vorschüssen und Anzahlungen			
333	Einzahlungen aus Kapitaltransfers	0,00	0,00	22.014,00
3331	Kapitaltransferzahlungen von Trägern des öffentlichen Rechts			22.014,00
3332	Kapitaltransferzahlungen von Beteiligungen			
3333	Kapitaltransferzahlungen von Unternehmen			
3334	Kapitaltransferzahlungen von Haushalten und Organisationen ohne Erwerbscharakter			
3335	Kapitaltransferzahlungen vom Ausland			
33	Summe Einzahlungen investive Gebarung	0,00	0,00	51.534,00

Gesundheit (Gruppe 5)

MVAG	Mittelverwendungs- und aufbringungsgruppen (1. und 2. Ebene)	VA 2024	VA 2023	RA 2022
341	Auszahlungen aus der Investitionstätigkeit	0,00	0,00	-11.024,68
3411	Auszahlungen für den Erwerb von immateriellem Vermögen			
3412	Auszahlungen für den Erwerb von Grundstücken und Grundstückseinrichtungen			-11.024,68
3413	Auszahlungen für den Erwerb von Gebäuden und Bauten			
3414	Auszahlungen für den Erwerb von technischen Anlagen, Fahrzeugen und Maschinen			
3415	Auszahlungen für den Erwerb von Amts-, Betriebs- und Geschäftsausstattung			
3416	Auszahlungen für den Erwerb von Kulturgütern			
3417	Auszahlungen für den Erwerb von Beteiligungen			
3418	Auszahlungen für den Erwerb von kofinanzierten Schutzbauten			
342	Auszahlungen aus der Gewährung von Darlehen sowie gewährten Vorschüssen	0,00	0,00	0,00
3421	Auszahlungen von Darlehen an Träger des öffentlichen Rechts			
3422	Auszahlungen von Darlehen an Beteiligungen			
3423	Auszahlungen von Darlehen an Unternehmen und Haushalte			
3425	Auszahlungen von Vorschüssen und Anzahlungen			
343	Auszahlungen aus Kapitaltransfers	0,00	0,00	0,00
3431	Kapitaltransferzahlungen an Träger des öffentlichen Rechts			
3432	Kapitaltransferzahlungen an Beteiligungen			
3433	Kapitaltransferzahlungen an Unternehmen (Finanzunternehmen)			
3434	Kapitaltransferzahlungen an Haushalte und Organisationen ohne Erwerbscharakter			
3435	Kapitaltransferzahlungen an das Ausland			
34	Summe Auszahlungen investive Gebarung	0,00	0,00	-11.024,68
SA2	Saldo (2) Geldfluss aus der investiven Gebarung (33 – 34)	0,00	0,00	62.558,68
SA3	Saldo (3) Nettofinanzierungssaldo (Saldo 1 + Saldo 2)	-1.675.300,00	-1.485.200,00	-1.215.188,54
351	Einzahlungen aus der Aufnahme von Finanzschulden	0,00	0,00	0,00
3511	Einzahlungen aus empfangenen Darlehen von öffentlichen Körperschaften und Rechtsträgern			
3512	Einzahlungen aus empfangenen Darlehen von Beteiligungen			
3513	Einzahlungen aus empfangenen Darlehen von Unternehmen und privaten Haushalten			
3514	Einzahlungen aus Finanzschulden (Finanzunternehmen)			
3515	Einzahlungen aus Aufnahmen von Leasingverbindlichkeiten			
353	Einzahlungen infolge eines Kapitaltausches bei derivativen Finanzinstrumenten mit Grundgeschäft	0,00	0,00	0,00
3530	Einzahlungen infolge eines Kapitaltausches bei derivativen Finanzinstrumenten mit Grundgeschäft			
355	Einzahlungen aus dem Abgang von Finanzinstrumenten	0,00	0,00	0,00

Gesundheit (Gruppe 5)

MVAG	Mittelverwendungs- und aufbringungsgruppen (1. und 2. Ebene)	VA 2024	VA 2023	RA 2022
3550	Einzahlungen aus dem Abgang von Finanzinstrumenten			
35	Summe Einzahlungen aus der Finanzierungstätigkeit	0,00	0,00	0,00
361	Auszahlungen aus der Tilgung von Finanzschulden	0,00	0,00	0,00
3611	Auszahlungen aus empfangenen Darlehen von öffentlichen Körperschaften und Rechtsträgern			
3612	Auszahlungen aus empfangenen Darlehen von Beteiligungen			
3613	Auszahlungen aus empfangenen Darlehen von Unternehmen und privaten Haushalten			
3614	Auszahlungen aus Finanzschulden			
3615	Auszahlungen aus Rückzahlungen von Leasingverbindlichkeiten			
363	Auszahlungen infolge eines Kapitaltausches bei derivativen Finanzinstrumenten mit Grundgeschäft	0,00	0,00	0,00
3630	Auszahlungen infolge eines Kapitaltausches bei derivativen Finanzinstrumenten mit Grundgeschäft			
365	Auszahlungen für den Erwerb von Finanzinstrumenten	0,00	0,00	0,00
3650	Auszahlungen für den Erwerb von Finanzinstrumenten			
36	Summe Auszahlungen aus der Finanzierungstätigkeit	0,00	0,00	0,00
SA4	Saldo (4) Geldfluss aus der Finanzierungstätigkeit (35 – 36)	0,00	0,00	0,00
SA5	Saldo (5) Geldfluss aus der voranschlagswirksamen Gebarung (Saldo 3 + Saldo 4)	-1.675.300,00	-1.485.200,00	-1.215.188,54

Straßen- und Wasserbau, Verkehr (Gruppe 6)

MVAG	Mittelverwendungs- und aufbringungsgruppen (1. und 2. Ebene)	VA 2024	VA 2023	RA 2022
311	Einzahlungen aus operativer Verwaltungstätigkeit	800,00	70.900,00	325.266,18
3111	Einzahlungen aus eigenen Abgaben			
3112	Einzahlungen aus Ertragsanteilen			
3113	Einzahlungen aus Gebühren			
3114	Einzahlungen aus Leistungen			
3115	Einzahlungen aus Besitz und wirtschaftlicher Tätigkeit			
3116	Einzahlungen aus Veräußerung von geringwertigen Wirtschaftsgütern (GWG) und sonstige Einzahlungen	800,00	70.900,00	325.266,18
312	Einzahlungen aus Transfers	14.500,00	392.300,00	419.502,94
3121	Transferzahlungen von Trägern des öffentlichen Rechts	2.500,00	382.300,00	402.742,32
3122	Transferzahlungen von Beteiligungen			
3123	Transferzahlungen von Unternehmen (inkl. Finanzunternehmen)			
3124	Transferzahlungen von Haushalten und Organisationen ohne Erwerbscharakter	12.000,00	10.000,00	16.760,62
3125	Transferzahlungen vom Ausland			
3126	Investitions- und Tilgungszuschüsse zwischen Unternehmungen und Betrieben der Gebietskörperschaft und der Gebietskörperschaft			
313	Einzahlungen aus Finanzerträgen	0,00	0,00	0,00
3131	Einzahlungen aus Zinserträgen			
3132	Einzahlungen aus Zinsen aus derivativen Finanzinstrumenten mit und ohne Grundgeschäft			
3133	Einzahlungen aus Gewinnentnahmen von marktbestimmten Betrieben			
3134	Sonstige Einzahlungen aus Finanzerträgen			
3135	Einzahlungen aus Dividenden/Gewinnausschüttungen			
31	Summe Einzahlungen operative Gebarung	15.300,00	463.200,00	744.769,12
321	Auszahlungen aus Personalaufwand	0,00	0,00	0,00
3211	Auszahlungen für Personalaufwand (Bezüge, Nebengebühren, und Mehrleistungsvergütungen)			
3212	Auszahlungen für gesetzliche und freiwillige Sozialaufwendungen			
3213	Auszahlungen aus sonstigem Personalaufwand			
322	Auszahlungen aus Sachaufwand	120.600,00	181.500,00	389.240,35
3221	Auszahlungen für Gebrauchs- und Verbrauchsgüter, Handelswaren	7.500,00	6.500,00	7.337,16
3222	Auszahlungen für Verwaltungs- und Betriebsaufwand	5.900,00	5.600,00	3.132,38
3223	Auszahlungen für Leasing- und Mietaufwand	3.100,00	2.900,00	2.777,02
3224	Auszahlungen für Instandhaltung	49.000,00	31.000,00	13.292,05
3225	Sonstige Auszahlungen aus Sachaufwand	55.100,00	135.500,00	362.701,74
3226	Auszahlungen aus der Inanspruchnahme von Haftungen			
323	Auszahlungen aus Transfers	0,00	0,00	0,00
3231	Transferzahlungen an Träger des öffentlichen Rechts			

Straßen- und Wasserbau, Verkehr (Gruppe 6)

MVAG	Mittelverwendungs- und aufbringungsgruppen (1. und 2. Ebene)	VA 2024	VA 2023	RA 2022
3232	Transferzahlungen an Beteiligungen			
3233	Transferzahlungen an Unternehmen (inkl. Finanzunternehmen)			
3234	Transferzahlungen an Haushalte und Organisationen ohne Erwerbscharakter			
3235	Transferzahlungen an das Ausland			
3236	Investitions- und Tilgungszuschüsse zwischen Unternehmungen und Betrieben der Gebietskörperschaft und der Gebietskörperschaft			
324	Auszahlungen aus Finanzaufwand	78.100,00	37.600,00	10.108,02
3241	Auszahlungen für Zinsen	78.100,00	37.600,00	10.108,02
3242	Auszahlungen für Zinsen aus derivativen Finanzinstrumenten mit und ohne Grundgeschäft			
3243	Auszahlungen aus Gewinnentnahmen von marktbestimmten Betrieben			
3244	Sonstige Auszahlungen aus Finanzaufwendungen			
32	Summe Auszahlungen operative Gebarung	198.700,00	219.100,00	399.348,37
SA1	Saldo (1) Geldfluss aus der operativen Gebarung (31 – 32)	-183.400,00	244.100,00	345.420,75
331	Einzahlungen aus der Investitionstätigkeit	0,00	1.800,00	1.178,80
3311	Einzahlungen aus der Veräußerung von immateriellem Vermögen			
3312	Einzahlungen aus der Veräußerung von Grundstücken und Grundstückeinrichtungen		1.800,00	1.178,80
3313	Einzahlungen aus der Veräußerung von Gebäuden und Bauten			
3314	Einzahlungen aus der Veräußerung von technischen Anlagen, Fahrzeugen und Maschinen			
3315	Einzahlungen aus der Veräußerung von Amts-, Betriebs- und Geschäftsausstattung			
3316	Einzahlungen aus der Veräußerung von Kulturgütern			
3317	Einzahlungen aus der Veräußerung von Beteiligungen			
3318	Einzahlungen aus der Veräußerung von kofinanzierten Schutzbauten			
332	Einzahlungen aus der Rückzahlung von Darlehen sowie gewährten Vorschüssen	0,00	0,00	0,00
3321	Einzahlungen aus Darlehen an Träger des öffentlichen Rechts			
3322	Einzahlungen aus Darlehen an Beteiligungen			
3323	Einzahlungen aus Darlehen an Unternehmen und Haushalte			
3325	Einzahlungen aus Vorschüssen und Anzahlungen			
333	Einzahlungen aus Kapitaltransfers	0,00	169.300,00	0,00
3331	Kapitaltransferzahlungen von Trägern des öffentlichen Rechts		150.700,00	
3332	Kapitaltransferzahlungen von Beteiligungen			
3333	Kapitaltransferzahlungen von Unternehmen			
3334	Kapitaltransferzahlungen von Haushalten und Organisationen ohne Erwerbscharakter			
3335	Kapitaltransferzahlungen vom Ausland		18.600,00	
33	Summe Einzahlungen investive Gebarung	0,00	171.100,00	1.178,80

Straßen- und Wasserbau, Verkehr (Gruppe 6)

MVAG	Mittelverwendungs- und aufbringungsgruppen (1. und 2. Ebene)	VA 2024	VA 2023	RA 2022
341	Auszahlungen aus der Investitionstätigkeit	1.012.100,00	889.900,00	398.383,14
3411	Auszahlungen für den Erwerb von immateriellem Vermögen			
3412	Auszahlungen für den Erwerb von Grundstücken und Grundstückseinrichtungen	397.700,00	887.000,00	278.330,29
3413	Auszahlungen für den Erwerb von Gebäuden und Bauten		2.900,00	120.052,85
3414	Auszahlungen für den Erwerb von technischen Anlagen, Fahrzeugen und Maschinen			
3415	Auszahlungen für den Erwerb von Amts-, Betriebs- und Geschäftsausstattung			
3416	Auszahlungen für den Erwerb von Kulturgütern			
3417	Auszahlungen für den Erwerb von Beteiligungen			
3418	Auszahlungen für den Erwerb von kofinanzierten Schutzbauten	614.400,00		
342	Auszahlungen aus der Gewährung von Darlehen sowie gewährten Vorschüssen	0,00	0,00	0,00
3421	Auszahlungen von Darlehen an Träger des öffentlichen Rechts			
3422	Auszahlungen von Darlehen an Beteiligungen			
3423	Auszahlungen von Darlehen an Unternehmen und Haushalte			
3425	Auszahlungen von Vorschüssen und Anzahlungen			
343	Auszahlungen aus Kapitaltransfers	0,00	0,00	0,00
3431	Kapitaltransferzahlungen an Träger des öffentlichen Rechts			
3432	Kapitaltransferzahlungen an Beteiligungen			
3433	Kapitaltransferzahlungen an Unternehmen (Finanzunternehmen)			
3434	Kapitaltransferzahlungen an Haushalte und Organisationen ohne Erwerbscharakter			
3435	Kapitaltransferzahlungen an das Ausland			
34	Summe Auszahlungen investive Gebarung	1.012.100,00	889.900,00	398.383,14
SA2	Saldo (2) Geldfluss aus der investiven Gebarung (33 – 34)	-1.012.100,00	-718.800,00	-397.204,34
SA3	Saldo (3) Nettofinanzierungssaldo (Saldo 1 + Saldo 2)	-1.195.500,00	-474.700,00	-51.783,59
351	Einzahlungen aus der Aufnahme von Finanzschulden	995.400,00	72.000,00	202.000,00
3511	Einzahlungen aus empfangenen Darlehen von öffentlichen Körperschaften und Rechtsträgern			
3512	Einzahlungen aus empfangenen Darlehen von Beteiligungen			
3513	Einzahlungen aus empfangenen Darlehen von Unternehmen und privaten Haushalten			
3514	Einzahlungen aus Finanzschulden (Finanzunternehmen)	995.400,00	72.000,00	202.000,00
3515	Einzahlungen aus Aufnahmen von Leasingverbindlichkeiten			
353	Einzahlungen infolge eines Kapitaltausches bei derivativen Finanzinstrumenten mit Grundgeschäft	0,00	0,00	0,00
3530	Einzahlungen infolge eines Kapitaltausches bei derivativen Finanzinstrumenten mit Grundgeschäft			
355	Einzahlungen aus dem Abgang von Finanzinstrumenten	0,00	0,00	0,00

Straßen- und Wasserbau, Verkehr (Gruppe 6)

MVAG	Mittelverwendungs- und aufbringungsgruppen (1. und 2. Ebene)	VA 2024	VA 2023	RA 2022
3550	Einzahlungen aus dem Abgang von Finanzinstrumenten			
35	Summe Einzahlungen aus der Finanzierungstätigkeit	995.400,00	72.000,00	202.000,00
361	Auszahlungen aus der Tilgung von Finanzschulden	247.500,00	192.900,00	105.399,43
3611	Auszahlungen aus empfangenen Darlehen von öffentlichen Körperschaften und Rechtsträgern			
3612	Auszahlungen aus empfangenen Darlehen von Beteiligungen			
3613	Auszahlungen aus empfangenen Darlehen von Unternehmen und privaten Haushalten			
3614	Auszahlungen aus Finanzschulden	247.500,00	192.900,00	105.399,43
3615	Auszahlungen aus Rückzahlungen von Leasingverbindlichkeiten			
363	Auszahlungen infolge eines Kapitaltausches bei derivativen Finanzinstrumenten mit Grundgeschäft	0,00	0,00	0,00
3630	Auszahlungen infolge eines Kapitaltausches bei derivativen Finanzinstrumenten mit Grundgeschäft			
365	Auszahlungen für den Erwerb von Finanzinstrumenten	0,00	0,00	0,00
3650	Auszahlungen für den Erwerb von Finanzinstrumenten			
36	Summe Auszahlungen aus der Finanzierungstätigkeit	247.500,00	192.900,00	105.399,43
SA4	Saldo (4) Geldfluss aus der Finanzierungstätigkeit (35 – 36)	747.900,00	-120.900,00	96.600,57
SA5	Saldo (5) Geldfluss aus der voranschlagswirksamen Gebarung (Saldo 3 + Saldo 4)	-447.600,00	-595.600,00	44.816,98

Wirtschaftsförderung (Gruppe 7)

MVAG	Mittelverwendungs- und aufbringungsgruppen (1. und 2. Ebene)	VA 2024	VA 2023	RA 2022
311	Einzahlungen aus operativer Verwaltungstätigkeit	1.600,00	47.400,00	246.983,50
3111	Einzahlungen aus eigenen Abgaben			
3112	Einzahlungen aus Ertragsanteilen			
3113	Einzahlungen aus Gebühren			
3114	Einzahlungen aus Leistungen	1.600,00	6.800,00	3.921,94
3115	Einzahlungen aus Besitz und wirtschaftlicher Tätigkeit			
3116	Einzahlungen aus Veräußerung von geringwertigen Wirtschaftsgütern (GWG) und sonstige Einzahlungen		40.600,00	243.061,56
312	Einzahlungen aus Transfers	3.700,00	18.600,00	19.884,26
3121	Transferzahlungen von Trägern des öffentlichen Rechts	3.700,00	18.600,00	13.409,26
3122	Transferzahlungen von Beteiligungen			
3123	Transferzahlungen von Unternehmen (inkl. Finanzunternehmen)			6.475,00
3124	Transferzahlungen von Haushalten und Organisationen ohne Erwerbscharakter			
3125	Transferzahlungen vom Ausland			
3126	Investitions- und Tilgungszuschüsse zwischen Unternehmungen und Betrieben der Gebietskörperschaft und der Gebietskörperschaft			
313	Einzahlungen aus Finanzerträgen	0,00	0,00	0,00
3131	Einzahlungen aus Zinserträgen			
3132	Einzahlungen aus Zinsen aus derivativen Finanzinstrumenten mit und ohne Grundgeschäft			
3133	Einzahlungen aus Gewinnentnahmen von marktbestimmten Betrieben			
3134	Sonstige Einzahlungen aus Finanzerträgen			
3135	Einzahlungen aus Dividenden/Gewinnausschüttungen			
31	Summe Einzahlungen operative Gebarung	5.300,00	66.000,00	266.867,76
321	Auszahlungen aus Personalaufwand	4.700,00	8.100,00	7.017,74
3211	Auszahlungen für Personalaufwand (Bezüge, Nebengebühren, und Mehrleistungsvergütungen)	3.800,00	6.400,00	5.629,42
3212	Auszahlungen für gesetzliche und freiwillige Sozialaufwendungen	900,00	1.700,00	1.388,32
3213	Auszahlungen aus sonstigem Personalaufwand			
322	Auszahlungen aus Sachaufwand	130.500,00	208.100,00	360.808,76
3221	Auszahlungen für Gebrauchs- und Verbrauchsgüter, Handelswaren	5.000,00	6.400,00	3.812,84
3222	Auszahlungen für Verwaltungs- und Betriebsaufwand			
3223	Auszahlungen für Leasing- und Mietaufwand			
3224	Auszahlungen für Instandhaltung			
3225	Sonstige Auszahlungen aus Sachaufwand	125.500,00	201.700,00	356.995,92
3226	Auszahlungen aus der Inanspruchnahme von Haftungen			
323	Auszahlungen aus Transfers	65.300,00	67.300,00	37.385,28
3231	Transferzahlungen an Träger des öffentlichen Rechts			

Wirtschaftsförderung (Gruppe 7)

MVAG	Mittelverwendungs- und aufbringungsgruppen (1. und 2. Ebene)	VA 2024	VA 2023	RA 2022
3232	Transferzahlungen an Beteiligungen			
3233	Transferzahlungen an Unternehmen (inkl. Finanzunternehmen)	65.000,00	67.000,00	37.385,28
3234	Transferzahlungen an Haushalte und Organisationen ohne Erwerbscharakter	300,00	300,00	
3235	Transferzahlungen an das Ausland			
3236	Investitions- und Tilgungszuschüsse zwischen Unternehmungen und Betrieben der Gebietskörperschaft und der Gebietskörperschaft			
324	Auszahlungen aus Finanzaufwand	11.200,00	3.600,00	1.072,92
3241	Auszahlungen für Zinsen	11.200,00	3.600,00	1.072,92
3242	Auszahlungen für Zinsen aus derivativen Finanzinstrumenten mit und ohne Grundgeschäft			
3243	Auszahlungen aus Gewinnentnahmen von marktbestimmten Betrieben			
3244	Sonstige Auszahlungen aus Finanzaufwendungen			
32	Summe Auszahlungen operative Gebarung	211.700,00	287.100,00	406.284,70
SA1	Saldo (1) Geldfluss aus der operativen Gebarung (31 – 32)	-206.400,00	-221.100,00	-139.416,94
331	Einzahlungen aus der Investitionstätigkeit	0,00	0,00	0,00
3311	Einzahlungen aus der Veräußerung von immateriellem Vermögen			
3312	Einzahlungen aus der Veräußerung von Grundstücken und Grundstückeinrichtungen			
3313	Einzahlungen aus der Veräußerung von Gebäuden und Bauten			
3314	Einzahlungen aus der Veräußerung von technischen Anlagen, Fahrzeugen und Maschinen			
3315	Einzahlungen aus der Veräußerung von Amts-, Betriebs- und Geschäftsausstattung			
3316	Einzahlungen aus der Veräußerung von Kulturgütern			
3317	Einzahlungen aus der Veräußerung von Beteiligungen			
3318	Einzahlungen aus der Veräußerung von kofinanzierten Schutzbauten			
332	Einzahlungen aus der Rückzahlung von Darlehen sowie gewährten Vorschüssen	0,00	0,00	0,00
3321	Einzahlungen aus Darlehen an Träger des öffentlichen Rechts			
3322	Einzahlungen aus Darlehen an Beteiligungen			
3323	Einzahlungen aus Darlehen an Unternehmen und Haushalte			
3325	Einzahlungen aus Vorschüssen und Anzahlungen			
333	Einzahlungen aus Kapitaltransfers	3.700,00	115.800,00	1.250,00
3331	Kapitaltransferzahlungen von Trägern des öffentlichen Rechts	3.700,00	35.200,00	1.250,00
3332	Kapitaltransferzahlungen von Beteiligungen			
3333	Kapitaltransferzahlungen von Unternehmen			
3334	Kapitaltransferzahlungen von Haushalten und Organisationen ohne Erwerbscharakter		80.600,00	
3335	Kapitaltransferzahlungen vom Ausland			
33	Summe Einzahlungen investive Gebarung	3.700,00	115.800,00	1.250,00

Wirtschaftsförderung (Gruppe 7)

MVAG	Mittelverwendungs- und aufbringungsgruppen (1. und 2. Ebene)	VA 2024	VA 2023	RA 2022
341	Auszahlungen aus der Investitionstätigkeit	30.000,00	271.100,00	259.474,67
3411	Auszahlungen für den Erwerb von immateriellem Vermögen			
3412	Auszahlungen für den Erwerb von Grundstücken und Grundstückseinrichtungen	30.000,00	271.100,00	259.474,67
3413	Auszahlungen für den Erwerb von Gebäuden und Bauten			
3414	Auszahlungen für den Erwerb von technischen Anlagen, Fahrzeugen und Maschinen			
3415	Auszahlungen für den Erwerb von Amts-, Betriebs- und Geschäftsausstattung			
3416	Auszahlungen für den Erwerb von Kulturgütern			
3417	Auszahlungen für den Erwerb von Beteiligungen			
3418	Auszahlungen für den Erwerb von kofinanzierten Schutzbauten			
342	Auszahlungen aus der Gewährung von Darlehen sowie gewährten Vorschüssen	0,00	0,00	0,00
3421	Auszahlungen von Darlehen an Träger des öffentlichen Rechts			
3422	Auszahlungen von Darlehen an Beteiligungen			
3423	Auszahlungen von Darlehen an Unternehmen und Haushalte			
3425	Auszahlungen von Vorschüssen und Anzahlungen			
343	Auszahlungen aus Kapitaltransfers	0,00	0,00	0,00
3431	Kapitaltransferzahlungen an Träger des öffentlichen Rechts			
3432	Kapitaltransferzahlungen an Beteiligungen			
3433	Kapitaltransferzahlungen an Unternehmen (Finanzunternehmen)			
3434	Kapitaltransferzahlungen an Haushalte und Organisationen ohne Erwerbscharakter			
3435	Kapitaltransferzahlungen an das Ausland			
34	Summe Auszahlungen investive Gebarung	30.000,00	271.100,00	259.474,67
SA2	Saldo (2) Geldfluss aus der investiven Gebarung (33 – 34)	-26.300,00	-155.300,00	-258.224,67
SA3	Saldo (3) Nettofinanzierungssaldo (Saldo 1 + Saldo 2)	-232.700,00	-376.400,00	-397.641,61
351	Einzahlungen aus der Aufnahme von Finanzschulden	22.600,00	187.400,00	0,00
3511	Einzahlungen aus empfangenen Darlehen von öffentlichen Körperschaften und Rechtsträgern			
3512	Einzahlungen aus empfangenen Darlehen von Beteiligungen			
3513	Einzahlungen aus empfangenen Darlehen von Unternehmen und privaten Haushalten			
3514	Einzahlungen aus Finanzschulden (Finanzunternehmen)	22.600,00	187.400,00	
3515	Einzahlungen aus Aufnahmen von Leasingverbindlichkeiten			
353	Einzahlungen infolge eines Kapitaltausches bei derivativen Finanzinstrumenten mit Grundgeschäft	0,00	0,00	0,00
3530	Einzahlungen infolge eines Kapitaltausches bei derivativen Finanzinstrumenten mit Grundgeschäft			
355	Einzahlungen aus dem Abgang von Finanzinstrumenten	0,00	0,00	0,00

Wirtschaftsförderung (Gruppe 7)

MVAG	Mittelverwendungs- und aufbringungsgruppen (1. und 2. Ebene)	VA 2024	VA 2023	RA 2022
3550	Einzahlungen aus dem Abgang von Finanzinstrumenten			
35	Summe Einzahlungen aus der Finanzierungstätigkeit	22.600,00	187.400,00	0,00
361	Auszahlungen aus der Tilgung von Finanzschulden	41.800,00	20.400,00	21.168,16
3611	Auszahlungen aus empfangenen Darlehen von öffentlichen Körperschaften und Rechtsträgern			
3612	Auszahlungen aus empfangenen Darlehen von Beteiligungen			
3613	Auszahlungen aus empfangenen Darlehen von Unternehmen und privaten Haushalten			
3614	Auszahlungen aus Finanzschulden	41.800,00	20.400,00	21.168,16
3615	Auszahlungen aus Rückzahlungen von Leasingverbindlichkeiten			
363	Auszahlungen infolge eines Kapitaltausches bei derivativen Finanzinstrumenten mit Grundgeschäft	0,00	0,00	0,00
3630	Auszahlungen infolge eines Kapitaltausches bei derivativen Finanzinstrumenten mit Grundgeschäft			
365	Auszahlungen für den Erwerb von Finanzinstrumenten	0,00	0,00	0,00
3650	Auszahlungen für den Erwerb von Finanzinstrumenten			
36	Summe Auszahlungen aus der Finanzierungstätigkeit	41.800,00	20.400,00	21.168,16
SA4	Saldo (4) Geldfluss aus der Finanzierungstätigkeit (35 – 36)	-19.200,00	167.000,00	-21.168,16
SA5	Saldo (5) Geldfluss aus der voranschlagswirksamen Gebarung (Saldo 3 + Saldo 4)	-251.900,00	-209.400,00	-418.809,77

Dienstleistungen (Gruppe 8)

MVAG	Mittelverwendungs- und aufbringungsgruppen (1. und 2. Ebene)	VA 2024	VA 2023	RA 2022
311	Einzahlungen aus operativer Verwaltungstätigkeit	3.132.500,00	2.974.400,00	3.198.616,25
3111	Einzahlungen aus eigenen Abgaben			
3112	Einzahlungen aus Ertragsanteilen			
3113	Einzahlungen aus Gebühren	1.756.800,00	1.719.800,00	1.589.286,40
3114	Einzahlungen aus Leistungen	884.100,00	682.500,00	578.182,90
3115	Einzahlungen aus Besitz und wirtschaftlicher Tätigkeit	483.100,00	559.200,00	529.571,65
3116	Einzahlungen aus Veräußerung von geringwertigen Wirtschaftsgütern (GWG) und sonstige Einzahlungen	8.500,00	12.900,00	501.575,30
312	Einzahlungen aus Transfers	100.900,00	91.800,00	171.109,40
3121	Transferzahlungen von Trägern des öffentlichen Rechts	100.900,00	91.800,00	171.109,40
3122	Transferzahlungen von Beteiligungen			
3123	Transferzahlungen von Unternehmen (inkl. Finanzunternehmen)			
3124	Transferzahlungen von Haushalten und Organisationen ohne Erwerbscharakter			
3125	Transferzahlungen vom Ausland			
3126	Investitions- und Tilgungszuschüsse zwischen Unternehmungen und Betrieben der Gebietskörperschaft und der Gebietskörperschaft			
313	Einzahlungen aus Finanzerträgen	0,00	0,00	0,00
3131	Einzahlungen aus Zinserträgen			
3132	Einzahlungen aus Zinsen aus derivativen Finanzinstrumenten mit und ohne Grundgeschäft			
3133	Einzahlungen aus Gewinnentnahmen von marktbestimmten Betrieben			
3134	Sonstige Einzahlungen aus Finanzerträgen			
3135	Einzahlungen aus Dividenden/Gewinnausschüttungen			
31	Summe Einzahlungen operative Gebarung	3.233.400,00	3.066.200,00	3.369.725,65
321	Auszahlungen aus Personalaufwand	836.800,00	827.700,00	700.442,73
3211	Auszahlungen für Personalaufwand (Bezüge, Nebengebühren, und Mehrleistungsvergütungen)	674.000,00	674.600,00	552.481,31
3212	Auszahlungen für gesetzliche und freiwillige Sozialaufwendungen	162.800,00	153.100,00	147.961,42
3213	Auszahlungen aus sonstigem Personalaufwand			
322	Auszahlungen aus Sachaufwand	1.857.500,00	1.991.200,00	1.945.226,12
3221	Auszahlungen für Gebrauchs- und Verbrauchsgüter, Handelswaren	134.600,00	132.100,00	112.092,36
3222	Auszahlungen für Verwaltungs- und Betriebsaufwand	418.000,00	431.700,00	232.121,68
3223	Auszahlungen für Leasing- und Mietaufwand	404.600,00	463.500,00	395.816,81
3224	Auszahlungen für Instandhaltung	192.700,00	238.600,00	207.159,46
3225	Sonstige Auszahlungen aus Sachaufwand	707.600,00	725.300,00	998.035,81
3226	Auszahlungen aus der Inanspruchnahme von Haftungen			
323	Auszahlungen aus Transfers	778.400,00	720.500,00	583.502,46
3231	Transferzahlungen an Träger des öffentlichen Rechts	625.200,00	580.600,00	466.381,38

Dienstleistungen (Gruppe 8)

MVAG	Mittelverwendungs- und aufbringungsgruppen (1. und 2. Ebene)	VA 2024	VA 2023	RA 2022
3232	Transferzahlungen an Beteiligungen			
3233	Transferzahlungen an Unternehmen (inkl. Finanzunternehmen)	150.000,00	136.700,00	104.098,08
3234	Transferzahlungen an Haushalte und Organisationen ohne Erwerbscharakter	3.200,00	3.200,00	13.023,00
3235	Transferzahlungen an das Ausland			
3236	Investitions- und Tilgungszuschüsse zwischen Unternehmungen und Betrieben der Gebietskörperschaft und der Gebietskörperschaft			
324	Auszahlungen aus Finanzaufwand	180.000,00	135.700,00	53.315,29
3241	Auszahlungen für Zinsen	180.000,00	135.700,00	53.315,29
3242	Auszahlungen für Zinsen aus derivativen Finanzinstrumenten mit und ohne Grundgeschäft			
3243	Auszahlungen aus Gewinnentnahmen von marktbestimmten Betrieben			
3244	Sonstige Auszahlungen aus Finanzaufwendungen			
32	Summe Auszahlungen operative Gebarung	3.652.700,00	3.675.100,00	3.282.486,60
SA1	Saldo (1) Geldfluss aus der operativen Gebarung (31 – 32)	-419.300,00	-608.900,00	87.239,05
331	Einzahlungen aus der Investitionstätigkeit	367.500,00	54.000,00	190.809,89
3311	Einzahlungen aus der Veräußerung von immateriellem Vermögen			
3312	Einzahlungen aus der Veräußerung von Grundstücken und Grundstückeinrichtungen	217.500,00	54.000,00	65.126,30
3313	Einzahlungen aus der Veräußerung von Gebäuden und Bauten	150.000,00		124.683,59
3314	Einzahlungen aus der Veräußerung von technischen Anlagen, Fahrzeugen und Maschinen			1.000,00
3315	Einzahlungen aus der Veräußerung von Amts-, Betriebs- und Geschäftsausstattung			
3316	Einzahlungen aus der Veräußerung von Kulturgütern			
3317	Einzahlungen aus der Veräußerung von Beteiligungen			
3318	Einzahlungen aus der Veräußerung von kofinanzierten Schutzbauten			
332	Einzahlungen aus der Rückzahlung von Darlehen sowie gewährten Vorschüssen	0,00	0,00	0,00
3321	Einzahlungen aus Darlehen an Träger des öffentlichen Rechts			
3322	Einzahlungen aus Darlehen an Beteiligungen			
3323	Einzahlungen aus Darlehen an Unternehmen und Haushalte			
3325	Einzahlungen aus Vorschüssen und Anzahlungen			
333	Einzahlungen aus Kapitaltransfers	239.400,00	158.300,00	473.127,56
3331	Kapitaltransferzahlungen von Trägern des öffentlichen Rechts	104.400,00	23.300,00	148.761,34
3332	Kapitaltransferzahlungen von Beteiligungen			
3333	Kapitaltransferzahlungen von Unternehmen			
3334	Kapitaltransferzahlungen von Haushalten und Organisationen ohne Erwerbscharakter	135.000,00	135.000,00	324.366,22
3335	Kapitaltransferzahlungen vom Ausland			
33	Summe Einzahlungen investive Gebarung	606.900,00	212.300,00	663.937,45

Dienstleistungen (Gruppe 8)

MVAG	Mittelverwendungs- und aufbringungsgruppen (1. und 2. Ebene)	VA 2024	VA 2023	RA 2022
341	Auszahlungen aus der Investitionstätigkeit	1.644.900,00	1.682.600,00	1.753.289,72
3411	Auszahlungen für den Erwerb von immateriellem Vermögen			
3412	Auszahlungen für den Erwerb von Grundstücken und Grundstückseinrichtungen	1.604.500,00	1.527.600,00	1.597.909,07
3413	Auszahlungen für den Erwerb von Gebäuden und Bauten	40.400,00	105.800,00	
3414	Auszahlungen für den Erwerb von technischen Anlagen, Fahrzeugen und Maschinen		47.500,00	155.380,65
3415	Auszahlungen für den Erwerb von Amts-, Betriebs- und Geschäftsausstattung		1.700,00	
3416	Auszahlungen für den Erwerb von Kulturgütern			
3417	Auszahlungen für den Erwerb von Beteiligungen			
3418	Auszahlungen für den Erwerb von kofinanzierten Schutzbauten			
342	Auszahlungen aus der Gewährung von Darlehen sowie gewährten Vorschüssen	0,00	0,00	0,00
3421	Auszahlungen von Darlehen an Träger des öffentlichen Rechts			
3422	Auszahlungen von Darlehen an Beteiligungen			
3423	Auszahlungen von Darlehen an Unternehmen und Haushalte			
3425	Auszahlungen von Vorschüssen und Anzahlungen			
343	Auszahlungen aus Kapitaltransfers	68.700,00	68.700,00	68.547,94
3431	Kapitaltransferzahlungen an Träger des öffentlichen Rechts	68.700,00	68.700,00	68.547,94
3432	Kapitaltransferzahlungen an Beteiligungen			
3433	Kapitaltransferzahlungen an Unternehmen (Finanzunternehmen)			
3434	Kapitaltransferzahlungen an Haushalte und Organisationen ohne Erwerbscharakter			
3435	Kapitaltransferzahlungen an das Ausland			
34	Summe Auszahlungen investive Gebarung	1.713.600,00	1.751.300,00	1.821.837,66
SA2	Saldo (2) Geldfluss aus der investiven Gebarung (33 – 34)	-1.106.700,00	-1.539.000,00	-1.157.900,21
SA3	Saldo (3) Nettofinanzierungssaldo (Saldo 1 + Saldo 2)	-1.526.000,00	-2.147.900,00	-1.070.661,16
351	Einzahlungen aus der Aufnahme von Finanzschulden	1.113.700,00	1.936.600,00	288.947,94
3511	Einzahlungen aus empfangenen Darlehen von öffentlichen Körperschaften und Rechtsträgern	68.700,00	68.700,00	68.547,94
3512	Einzahlungen aus empfangenen Darlehen von Beteiligungen			
3513	Einzahlungen aus empfangenen Darlehen von Unternehmen und privaten Haushalten			
3514	Einzahlungen aus Finanzschulden (Finanzunternehmen)	1.045.000,00	1.867.900,00	220.400,00
3515	Einzahlungen aus Aufnahmen von Leasingverbindlichkeiten			
353	Einzahlungen infolge eines Kapitaltausches bei derivativen Finanzinstrumenten mit Grundgeschäft	0,00	0,00	0,00
3530	Einzahlungen infolge eines Kapitaltausches bei derivativen Finanzinstrumenten mit Grundgeschäft			
355	Einzahlungen aus dem Abgang von Finanzinstrumenten	0,00	0,00	0,00

Dienstleistungen (Gruppe 8)

MVAG	Mittelverwendungs- und aufbringungsgruppen (1. und 2. Ebene)	VA 2024	VA 2023	RA 2022
3550	Einzahlungen aus dem Abgang von Finanzinstrumenten			
35	Summe Einzahlungen aus der Finanzierungstätigkeit	1.113.700,00	1.936.600,00	288.947,94
361	Auszahlungen aus der Tilgung von Finanzschulden	618.800,00	552.600,00	562.724,41
3611	Auszahlungen aus empfangenen Darlehen von öffentlichen Körperschaften und Rechtsträgern	130.000,00	125.800,00	211.330,81
3612	Auszahlungen aus empfangenen Darlehen von Beteiligungen			
3613	Auszahlungen aus empfangenen Darlehen von Unternehmen und privaten Haushalten			
3614	Auszahlungen aus Finanzschulden	486.200,00	426.800,00	351.393,60
3615	Auszahlungen aus Rückzahlungen von Leasingverbindlichkeiten	2.600,00		
363	Auszahlungen infolge eines Kapitaltausches bei derivativen Finanzinstrumenten mit Grundgeschäft	0,00	0,00	0,00
3630	Auszahlungen infolge eines Kapitaltausches bei derivativen Finanzinstrumenten mit Grundgeschäft			
365	Auszahlungen für den Erwerb von Finanzinstrumenten	0,00	0,00	0,00
3650	Auszahlungen für den Erwerb von Finanzinstrumenten			
36	Summe Auszahlungen aus der Finanzierungstätigkeit	618.800,00	552.600,00	562.724,41
SA4	Saldo (4) Geldfluss aus der Finanzierungstätigkeit (35 – 36)	494.900,00	1.384.000,00	-273.776,47
SA5	Saldo (5) Geldfluss aus der voranschlagswirksamen Gebarung (Saldo 3 + Saldo 4)	-1.031.100,00	-763.900,00	-1.344.437,63

Finanzwirtschaft (Gruppe 9)

MVAG	Mittelverwendungs- und aufbringungsgruppen (1. und 2. Ebene)	VA 2024	VA 2023	RA 2022
311	Einzahlungen aus operativer Verwaltungstätigkeit	8.128.100,00	8.073.000,00	7.628.573,04
3111	Einzahlungen aus eigenen Abgaben	3.861.100,00	4.035.700,00	3.481.202,93
3112	Einzahlungen aus Ertragsanteilen	4.116.000,00	3.984.000,00	4.130.685,63
3113	Einzahlungen aus Gebühren			
3114	Einzahlungen aus Leistungen	35.000,00	37.300,00	6.206,04
3115	Einzahlungen aus Besitz und wirtschaftlicher Tätigkeit			
3116	Einzahlungen aus Veräußerung von geringwertigen Wirtschaftsgütern (GWG) und sonstige Einzahlungen	116.000,00	16.000,00	10.478,44
312	Einzahlungen aus Transfers	865.200,00	78.000,00	292.114,50
3121	Transferzahlungen von Trägern des öffentlichen Rechts	864.800,00	77.600,00	291.652,89
3122	Transferzahlungen von Beteiligungen			
3123	Transferzahlungen von Unternehmen (inkl. Finanzunternehmen)			
3124	Transferzahlungen von Haushalten und Organisationen ohne Erwerbscharakter	400,00	400,00	461,61
3125	Transferzahlungen vom Ausland			
3126	Investitions- und Tilgungszuschüsse zwischen Unternehmungen und Betrieben der Gebietskörperschaft und der Gebietskörperschaft			
313	Einzahlungen aus Finanzerträgen	100.200,00	100,00	3,42
3131	Einzahlungen aus Zinserträgen	200,00	100,00	3,42
3132	Einzahlungen aus Zinsen aus derivativen Finanzinstrumenten mit und ohne Grundgeschäft			
3133	Einzahlungen aus Gewinnentnahmen von marktbestimmten Betrieben			
3134	Sonstige Einzahlungen aus Finanzerträgen			
3135	Einzahlungen aus Dividenden/Gewinnausschüttungen	100.000,00		
31	Summe Einzahlungen operative Gebarung	9.093.500,00	8.151.100,00	7.920.690,96
321	Auszahlungen aus Personalaufwand	163.900,00	156.200,00	157.465,55
3211	Auszahlungen für Personalaufwand (Bezüge, Nebengebühren, und Mehrleistungsvergütungen)	129.400,00	125.100,00	119.009,53
3212	Auszahlungen für gesetzliche und freiwillige Sozialaufwendungen	32.700,00	31.100,00	38.456,02
3213	Auszahlungen aus sonstigem Personalaufwand	1.800,00		
322	Auszahlungen aus Sachaufwand	59.300,00	58.700,00	55.576,50
3221	Auszahlungen für Gebrauchs- und Verbrauchsgüter, Handelswaren	200,00	200,00	361,60
3222	Auszahlungen für Verwaltungs- und Betriebsaufwand	500,00	500,00	475,46
3223	Auszahlungen für Leasing- und Mietaufwand			
3224	Auszahlungen für Instandhaltung			
3225	Sonstige Auszahlungen aus Sachaufwand	58.600,00	58.000,00	54.739,44
3226	Auszahlungen aus der Inanspruchnahme von Haftungen			
323	Auszahlungen aus Transfers	0,00	0,00	0,00
3231	Transferzahlungen an Träger des öffentlichen Rechts			

Finanzwirtschaft (Gruppe 9)

MVAG	Mittelverwendungs- und aufbringungsgruppen (1. und 2. Ebene)	VA 2024	VA 2023	RA 2022
3232	Transferzahlungen an Beteiligungen			
3233	Transferzahlungen an Unternehmen (inkl. Finanzunternehmen)			
3234	Transferzahlungen an Haushalte und Organisationen ohne Erwerbscharakter			
3235	Transferzahlungen an das Ausland			
3236	Investitions- und Tilgungszuschüsse zwischen Unternehmungen und Betrieben der Gebietskörperschaft und der Gebietskörperschaft			
324	Auszahlungen aus Finanzaufwand	12.300,00	13.300,00	9.101,36
3241	Auszahlungen für Zinsen	9.000,00	5.000,00	6.938,78
3242	Auszahlungen für Zinsen aus derivativen Finanzinstrumenten mit und ohne Grundgeschäft			
3243	Auszahlungen aus Gewinnentnahmen von marktbestimmten Betrieben			
3244	Sonstige Auszahlungen aus Finanzaufwendungen	3.300,00	8.300,00	2.162,58
32	Summe Auszahlungen operative Gebarung	235.500,00	228.200,00	222.143,41
SA1	Saldo (1) Geldfluss aus der operativen Gebarung (31 – 32)	8.858.000,00	7.922.900,00	7.698.547,55
331	Einzahlungen aus der Investitionstätigkeit	0,00	0,00	0,00
3311	Einzahlungen aus der Veräußerung von immateriellem Vermögen			
3312	Einzahlungen aus der Veräußerung von Grundstücken und Grundstückeinrichtungen			
3313	Einzahlungen aus der Veräußerung von Gebäuden und Bauten			
3314	Einzahlungen aus der Veräußerung von technischen Anlagen, Fahrzeugen und Maschinen			
3315	Einzahlungen aus der Veräußerung von Amts-, Betriebs- und Geschäftsausstattung			
3316	Einzahlungen aus der Veräußerung von Kulturgütern			
3317	Einzahlungen aus der Veräußerung von Beteiligungen			
3318	Einzahlungen aus der Veräußerung von kofinanzierten Schutzbauten			
332	Einzahlungen aus der Rückzahlung von Darlehen sowie gewährten Vorschüssen	0,00	0,00	0,00
3321	Einzahlungen aus Darlehen an Träger des öffentlichen Rechts			
3322	Einzahlungen aus Darlehen an Beteiligungen			
3323	Einzahlungen aus Darlehen an Unternehmen und Haushalte			
3325	Einzahlungen aus Vorschüssen und Anzahlungen			
333	Einzahlungen aus Kapitaltransfers	0,00	0,00	0,00
3331	Kapitaltransferzahlungen von Trägern des öffentlichen Rechts			
3332	Kapitaltransferzahlungen von Beteiligungen			
3333	Kapitaltransferzahlungen von Unternehmen			
3334	Kapitaltransferzahlungen von Haushalten und Organisationen ohne Erwerbscharakter			
3335	Kapitaltransferzahlungen vom Ausland			
33	Summe Einzahlungen investive Gebarung	0,00	0,00	0,00

Finanzwirtschaft (Gruppe 9)

MVAG	Mittelverwendungs- und aufbringungsgruppen (1. und 2. Ebene)	VA 2024	VA 2023	RA 2022
341	Auszahlungen aus der Investitionstätigkeit	0,00	0,00	162,00
3411	Auszahlungen für den Erwerb von immateriellem Vermögen			162,00
3412	Auszahlungen für den Erwerb von Grundstücken und Grundstückseinrichtungen			
3413	Auszahlungen für den Erwerb von Gebäuden und Bauten			
3414	Auszahlungen für den Erwerb von technischen Anlagen, Fahrzeugen und Maschinen			
3415	Auszahlungen für den Erwerb von Amts-, Betriebs- und Geschäftsausstattung			
3416	Auszahlungen für den Erwerb von Kulturgütern			
3417	Auszahlungen für den Erwerb von Beteiligungen			
3418	Auszahlungen für den Erwerb von kofinanzierten Schutzbauten			
342	Auszahlungen aus der Gewährung von Darlehen sowie gewährten Vorschüssen	0,00	0,00	0,00
3421	Auszahlungen von Darlehen an Träger des öffentlichen Rechts			
3422	Auszahlungen von Darlehen an Beteiligungen			
3423	Auszahlungen von Darlehen an Unternehmen und Haushalte			
3425	Auszahlungen von Vorschüssen und Anzahlungen			
343	Auszahlungen aus Kapitaltransfers	0,00	0,00	0,00
3431	Kapitaltransferzahlungen an Träger des öffentlichen Rechts			
3432	Kapitaltransferzahlungen an Beteiligungen			
3433	Kapitaltransferzahlungen an Unternehmen (Finanzunternehmen)			
3434	Kapitaltransferzahlungen an Haushalte und Organisationen ohne Erwerbscharakter			
3435	Kapitaltransferzahlungen an das Ausland			
34	Summe Auszahlungen investive Gebarung	0,00	0,00	162,00
SA2	Saldo (2) Geldfluss aus der investiven Gebarung (33 – 34)	0,00	0,00	-162,00
SA3	Saldo (3) Nettofinanzierungssaldo (Saldo 1 + Saldo 2)	8.858.000,00	7.922.900,00	7.698.385,55
351	Einzahlungen aus der Aufnahme von Finanzschulden	0,00	0,00	0,00
3511	Einzahlungen aus empfangenen Darlehen von öffentlichen Körperschaften und Rechtsträgern			
3512	Einzahlungen aus empfangenen Darlehen von Beteiligungen			
3513	Einzahlungen aus empfangenen Darlehen von Unternehmen und privaten Haushalten			
3514	Einzahlungen aus Finanzschulden (Finanzunternehmen)			
3515	Einzahlungen aus Aufnahmen von Leasingverbindlichkeiten			
353	Einzahlungen infolge eines Kapitaltausches bei derivativen Finanzinstrumenten mit Grundgeschäft	0,00	0,00	0,00
3530	Einzahlungen infolge eines Kapitaltausches bei derivativen Finanzinstrumenten mit Grundgeschäft			
355	Einzahlungen aus dem Abgang von Finanzinstrumenten	0,00	0,00	0,00

Finanzwirtschaft (Gruppe 9)

MVAG	Mittelverwendungs- und aufbringungsgruppen (1. und 2. Ebene)	VA 2024	VA 2023	RA 2022
3550	Einzahlungen aus dem Abgang von Finanzinstrumenten			
35	Summe Einzahlungen aus der Finanzierungstätigkeit	0,00	0,00	0,00
361	Auszahlungen aus der Tilgung von Finanzschulden	0,00	0,00	0,00
3611	Auszahlungen aus empfangenen Darlehen von öffentlichen Körperschaften und Rechtsträgern			
3612	Auszahlungen aus empfangenen Darlehen von Beteiligungen			
3613	Auszahlungen aus empfangenen Darlehen von Unternehmen und privaten Haushalten			
3614	Auszahlungen aus Finanzschulden			
3615	Auszahlungen aus Rückzahlungen von Leasingverbindlichkeiten			
363	Auszahlungen infolge eines Kapitaltausches bei derivativen Finanzinstrumenten mit Grundgeschäft	0,00	0,00	0,00
3630	Auszahlungen infolge eines Kapitaltausches bei derivativen Finanzinstrumenten mit Grundgeschäft			
365	Auszahlungen für den Erwerb von Finanzinstrumenten	0,00	0,00	0,00
3650	Auszahlungen für den Erwerb von Finanzinstrumenten			
36	Summe Auszahlungen aus der Finanzierungstätigkeit	0,00	0,00	0,00
SA4	Saldo (4) Geldfluss aus der Finanzierungstätigkeit (35 – 36)	0,00	0,00	0,00
SA5	Saldo (5) Geldfluss aus der voranschlagswirksamen Gebarung (Saldo 3 + Saldo 4)	8.858.000,00	7.922.900,00	7.698.385,55

Querschnitt (Anlage 5b)

VQS-Pos.	Zuordnung der MVAG	Bezeichnung	Anmerkungen	Gesamt-Haushalt	Haushalt ohne Quasi-KG	Quasi-KG ²
Mittelaufbringung (Erträge bzw. Einzahlungen und erhaltene Kapitaltransfers)						
10	3111	Einzahlungen aus eigenen Abgaben		3.861.100,00	3.861.100,00	
11	2112	Erträge aus Ertragsanteilen		4.116.000,00	4.116.000,00	
12	2113, 2114, 2115	Erträge aus Gebühren, Leistungen, Besitz und wirtschaftlicher Tätigkeit		3.356.100,00	1.141.300,00	2.214.800,00
13	2116	Erträge aus Veräußerungen, sonstige Erträge	ohne Gruppe (Konto) 806, 807, 899	592.500,00	225.000,00	367.500,00
14	2117	Nicht finanzierungswirksame operative Erträge	ohne Gruppe (Konto) 817, 819, 891			
15	212x	Erträge aus Transfers	ohne Gruppe (Konto) 813	1.034.800,00	933.900,00	100.900,00
16	213x	Finanzerträge	ohne Gruppe (Konto) 818, 821, 825, 826	100.200,00	100.200,00	
17	333x	Erhaltene Kapitaltransfers		447.700,00	306.300,00	141.400,00
19	Summe 1 (Mittelaufbringung bereinigt) ³			13.508.400,00	10.683.800,00	2.824.600,00
Mittelverwendung (Aufwendungen)						
20	2211, 2212, 2213	Finanzierungswirksamer Personalaufwand		2.405.100,00	2.405.100,00	
21	2221 - 2225	Finanzierungswirksamer Sachaufwand	ohne Gruppe (Konto) 799	4.370.800,00	3.401.000,00	969.800,00
22	2226	Verluste aus dem Abgang von Anlagevermögen, Rückstellungen für ausstehende Rechnungen	nur Gruppe (Konto) 683, 688			
23	223x	Transferaufwand	ohne Gruppe (Konto) 696, 761	4.943.300,00	4.249.400,00	693.900,00
24	224x	Finanzaufwand	ohne Gruppe (Konto) 652, 654, 682, 694, 697, 699	398.400,00	248.700,00	149.700,00
29	Summe 2 (Mittelverwendung bereinigt) ³			12.117.600,00	10.304.200,00	1.813.400,00
Vermögensbildung (Sachanlagevermögen), inkl. Vorräte						
30	341x	Immaterielle Vermögenswerte und Sachanlagen (Zugang/Auszahlungen)	ohne Gruppe (Konto) 080-083	3.106.000,00	1.902.500,00	1.203.500,00
31	331x	Immaterielle Vermögenswerte und Sachanlagen (Abgang/Einzahlungen)	ohne Gruppe (Konto) 080-083, 800-806 (Abgang mit Minus erfassen)	367.500,00		367.500,00
32	3221	Vorräte (Saldo/Auszahlungen)	ohne Unterklasse 40-48	317.400,00	286.400,00	31.000,00
39	Summe 3 (Vermögensbildung bereinigt) ³			3.790.900,00	2.188.900,00	1.602.000,00
49	Saldo = Summe 1 - Summe 2 - Summe 3			-2.400.100,00	-1.809.300,00	-590.800,00

VQS-Pos.	Zuordnung der MVAG	Bezeichnung	Anmerkungen	Gesamt-Haushalt	Haushalt ohne Quasi-KG	Quasi-KG ²
Überrechnung Quasi-Kapitalgesellschaften (Quasi-KG) gemäß ESVG						
50	2301	Entnahmen von Haushaltsrücklagen		n.a.	n.a.	
51	2401	Zuweisungen an Haushaltsrücklagen		n.a.	n.a.	
52	332x	Einzahlungen aus der Rückzahlung von Darlehen sowie gewährten Vorschüssen	ohne Gruppe (Konto) 273, 280-282	n.a.	n.a.	
53	342x	Auszahlungen aus der Gewährung von Darlehen sowie gewährten Vorschüssen	ohne Gruppe (Konto) 273, 280-282	n.a.	n.a.	
54	351x	Einzahlungen aus der Aufnahme von Finanzschulden		n.a.	n.a.	830.700,00
55	361x	Auszahlungen aus der Tilgung von Finanzschulden		n.a.	n.a.	-529.900,00
59	Überrechnung Quasi-KG Summe aus Position 49 (Quasi-KG) und Position 50 bis 55			n.a.	n.a.	-290.000,00
60	Finanzierungssaldo (Voranschlag) aus Position 49 (Haushalt ohne Quasi-KG) und Position 59 (Quasi-KG)¹			n.a.	-2.099.300,00	n.a.
61	Erläuterungen der Gebietskörperschaft (optional)					

1) Entsprechend den Bestimmungen des Artikel 15 Abs. 1 Österreichischer Stabilitätspakt sind die Daten bzw. Grobplanungen der Gemeinden landesweise im Wege der Länder vorzulegen, das ausgewiesene Einzelergebnis der Gemeinde zum Finanzierungssaldo gemäß Pos. 60 hat nur bedingte Aussagekraft für das Gesamtergebnis der Haushaltskoordinierung.

2) Quasi-Kapitalgesellschaften außerhalb des Sektors Staat gemäß ESVG (Ansatz 85-89).

3) Mittelaufbringung und -verwendung sowie Vermögensbildung bereinigt näherungsweise im Sinne der Einnahmen und Ausgaben gemäß ESVG.

Ergebnis- und Finanzierungsvoranschlag Detailnachweis

		MVAG		VC QU	Ergebnisvoranschlag			Finanzierungsvoranschlag		
		EH	FH		VA 2024	VA 2023	RA 2022	VA 2024	VA 2023	RA 2022
0 Vertretungskörper und allgemeine Verwaltung										
00	Gewählte Gemeindeorgane									
000	Gewählte Gemeindeorgane									
000000	Gewählte Gemeindeorgane									
Operative Gebarung										
2/000000+861000	Transfers von Ländern, Landesfonds und Landesammern	2121	3121	15			443,00			443,00
2/000000+868000	Pensionssicherungsbeiträge Beamte	2124	3124	16	2.000,00	2.000,00		2.000,00	2.000,00	
SU 21 / 31	Summe Erträge / Einzahlungen operative Gebarung				2.000,00	2.000,00	443,00	2.000,00	2.000,00	443,00
1/000000-457000	Druckwerke	2221	3221	23		1.000,00	1.533,70		1.000,00	830,56
1/000000-459000	Sonstige Verbrauchsgüter	2221	3221	23	1.000,00	1.000,00		1.000,00	1.000,00	
1/000000-582000	Sonstige Dienstgeberbeiträge zur sozialen Sicherheit	2212	3212	20	19.200,00	15.000,00	12.989,60	19.200,00	15.000,00	12.989,60
1/000000-640000	Rechtskosten	2222	3222	24		500,00			500,00	
1/000000-670000	Versicherungen	2222	3222	24	2.800,00	2.700,00	2.567,56	2.800,00	2.700,00	2.567,56
1/000000-721000	Bezüge der gewählten Organe	2225	3225	22	320.400,00	236.900,00	219.195,38	320.400,00	236.900,00	219.195,38
1/000000-723000	Amtspauschalien und Repräsentationsausgaben	2225	3225	24	8.000,00	8.000,00	22.918,21	8.000,00	8.000,00	23.265,67
1/000000-724000	Reisegebühren	2225	3225	24	100,00	700,00	516,59	100,00	700,00	516,59
1/000000-728000	Aufwendungen Aus-/Weiterbildung	2225	3225	24	1.000,00	1.000,00	590,00	1.000,00	1.000,00	590,00
1/000000-752000	Beitrag Gemeindepensionsverband	2231	3231	26	139.300,00	121.800,00		139.300,00	121.800,00	
1/000000-757000	Schulungsbeiträge	2234	3234	27	8.500,00	8.500,00	8.106,24	8.500,00	8.500,00	8.106,24
1/000000-760000	Pensionen und sonstige Ruhebezüge	2234	3234	21	15.300,00	15.000,00	14.890,63	15.300,00	15.000,00	14.890,63
SU 22 / 32	Summe Aufwendungen / Auszahlungen operative Gebarung				515.600,00	412.100,00	283.307,91	515.600,00	412.100,00	282.952,23
SA 0 / SA 1	(0) Nettoergebnis (21 - 22) / (1) Geldfluss operative Gebarung (31 - 32)				-513.600,00	-410.100,00	-282.864,91	-513.600,00	-410.100,00	-282.509,23
SA01	Saldo (01) Haushaltsrücklagen (230 - 240)				0,00	0,00	0,00	0,00	0,00	0,00
SA00	Saldo (00) Nettoergebnis nach Haushaltsrücklagen (Saldo 0 + Saldo 01)				-513.600,00	-410.100,00	-282.864,91			
Investive Gebarung										
SU 33	Summe Einzahlungen investive Gebarung							0,00	0,00	0,00
SU 34	Summe Auszahlungen investive Gebarung							0,00	0,00	0,00
SA2	Saldo (2) Geldfluss aus der Investiven Gebarung (33 - 34)							0,00	0,00	0,00
SA3	Saldo (3) Nettofinanzierungssaldo (Saldo 1 + Saldo 2)							-513.600,00	-410.100,00	-282.509,23
Finanzierungstätigkeit										
SU 35	Summe Einzahlungen aus der Finanzierungstätigkeit							0,00	0,00	0,00
SU 36	Summe Auszahlungen aus der Finanzierungstätigkeit							0,00	0,00	0,00
SA4	Saldo (4) Geldfluss aus der Finanzierungstätigkeit (35 - 36)							0,00	0,00	0,00

		MVAG VC QU			Ergebnisvoranschlag			Finanzierungsvoranschlag		
		EH	FH		VA 2024	VA 2023	RA 2022	VA 2024	VA 2023	RA 2022
SA5	Saldo (5) Geldfluss aus der voranschlagswirksamen Gebarung (Saldo 3 + Saldo 4)							-513.600,00	-410.100,00	-282.509,23
01	Hauptverwaltung									
010	Zentralamt									
010000	Stadtgemeindeamt									
	Operative Gebarung									
2/010000+808000	Kaffeeautomat: Einnahmen	2116	3116	16		500,00	625,00		500,00	625,00
2/010000+816000	Einnahmen Kopien/Fax	2114	3114	13	700,00	700,00	797,45	700,00	700,00	771,95
2/010000+817000	Erträge aus der Auflösung von sonstigen Rückstellungen	2117			9.900,00	200,00	748,57			
2/010000+829100	Sonstige Einnahmen	2116	3116	18	400,00	400,00	472,00	400,00	400,00	446,00
2/010000+829200	Vergütung Epidemiegesezt	2116	3116	18			3.542,65			3.542,65
2/010000+863100	AUVA: Zuschüsse Entgeltfortzahlung	2121	3121	15	4.000,00	4.300,00	6.022,39	4.000,00	4.300,00	6.022,39
SU 21 / 31	Summe Erträge / Einzahlungen operative Gebarung				15.000,00	6.100,00	12.208,06	5.100,00	5.900,00	11.407,99
1/010000-400000	Geringwertige Wirtschaftsgüter	2221	3221	23	10.000,00	9.600,00	1.542,75	10.000,00	9.600,00	1.542,75
1/010000-430000	Lebensmittel	2221	3221	23	2.500,00	2.500,00	2.496,22	2.500,00	2.500,00	2.339,77
1/010000-456000	Schreib-, Zeichen- und sonstige Büromittel	2221	3221	23	6.000,00	6.000,00	6.929,57	6.000,00	6.000,00	7.196,56
1/010000-457000	Druckwerke	2221	3221	23	4.000,00	6.000,00	5.765,57	4.000,00	6.000,00	6.284,48
1/010000-458000	Mittel zur ärztlichen Betreuung und Gesundheitsvorsorge	2221	3221	23		200,00	187,80		200,00	187,80
1/010000-459000	Sonstige Verbrauchsgüter	2221	3221	23	3.000,00	2.000,00	734,32	3.000,00	2.000,00	734,32
1/010000-510000	Geldbezüge der Vertragsbediensteten der Verwaltung	2211	3211	20	245.200,00	180.900,00	170.368,97	245.200,00	180.900,00	170.368,97
1/010000-511000	Geldbezüge Vertragsbediensteter in handwerklicher Verwendung	2211	3211	20	13.900,00	13.300,00	23.374,21	13.900,00	13.300,00	23.374,21
1/010000-522000	Angestellte nicht ganzjährig beschäftigt	2211	3211	20	1.600,00	4.700,00	2.767,91	1.600,00	4.700,00	2.767,91
1/010000-523000	Geldbezüge der nicht ganzjährig beschäftigten Arbeiter	2211	3211	20		1.500,00	2.268,52		1.500,00	2.268,52
1/010000-563000	Sonstige Aufwandsentschädigungen	2213	3213		100,00	100,00	94,12	100,00	100,00	94,12
1/010000-565000	Mehrleistungsvergütungen	2211	3211	20	5.400,00	4.200,00	3.162,71	5.400,00	4.200,00	3.162,71
1/010000-566000	Zuwendungen aus Anlass von Dienstjubiläen	2212	3212		9.000,00			9.000,00		
1/010000-569000	Sonstige Nebengebühren	2211	3211	20	7.000,00	5.100,00	4.850,04	7.000,00	5.100,00	4.850,04
1/010000-580000	Dienstgeberbeiträge Ausgleichsfonds für Familienbeihilfen	2212	3212	20	10.400,00	7.600,00	7.596,79	10.400,00	7.600,00	7.596,79
1/010000-582000	Sonstige Dienstgeberbeiträge zur sozialen Sicherheit	2212	3212	20	61.600,00	42.800,00	42.897,85	61.600,00	42.800,00	42.897,85
1/010000-591000	Dotierung von Rückstellungen für Abfertigungen	2214			10.000,00	2.200,00	3.790,83			

		MVAG		VC QU	Ergebnisvoranschlag			Finanzierungsvoranschlag		
		EH	FH		VA 2024	VA 2023	RA 2022	VA 2024	VA 2023	RA 2022
1/010000-592000	Dotierung von Rückstellungen für Jubiläumsszuwendungen	2214			6.700,00	1.800,00	2.821,52			
1/010000-618000	Instandhaltung von sonstigen Anlagen	2224	3224	24	4.000,00	4.000,00	5.512,67	4.000,00	4.000,00	5.625,12
1/010000-630000	Postdienste	2222	3222	24	15.000,00	15.000,00	12.685,00	15.000,00	15.000,00	13.952,06
1/010000-631000	Telekommunikationsdienste	2222	3222	24	7.000,00	7.000,00	5.573,06	7.000,00	7.000,00	5.561,51
1/010000-670000	Versicherungen	2222	3222	24	12.400,00	12.400,00	8.895,04	12.400,00	12.400,00	8.739,21
1/010000-680000	Planmäßige Abschreibung	2226			28.800,00	39.000,00	45.501,42			
1/010000-700000	Mietzinse	2223	3223	24	30.500,00	30.000,00	28.864,86	30.500,00	30.000,00	30.160,67
1/010000-720000	Interne Verrechnung Stunden Bauhof	2225	3225	24	800,00	600,00		800,00	600,00	
1/010000-724000	Reisegebühren	2225	3225	24	700,00	500,00	674,37	700,00	500,00	674,37
1/010000-728000	Entgelte für sonstige Leistungen	2225	3225	24	25.000,00	31.900,00	24.794,53	25.000,00	31.900,00	23.045,59
SU 22 / 32	Summe Aufwendungen / Auszahlungen operative Gebarung				520.600,00	430.900,00	414.150,65	475.100,00	387.900,00	363.425,33
SA 0 / SA 1	(0) Nettoergebnis (21 - 22) / (1) Geldfluss operative Gebarung (31 – 32)				-505.600,00	-424.800,00	-401.942,59	-470.000,00	-382.000,00	-352.017,34
SA01	Saldo (01) Haushaltsrücklagen (230 - 240)				0,00	0,00	0,00	0,00	0,00	0,00
SA00	Saldo (00) Nettoergebnis nach Haushaltsrücklagen (Saldo 0 + Saldo 01)				-505.600,00	-424.800,00	-401.942,59			
Investive Gebarung										
SU 33	Summe Einzahlungen investive Gebarung							0,00	0,00	0,00
1/010000-042000	Amts-, Betriebs- und Geschäftsausstattung		3415	2 41				17.000,00	4.700,00	6.987,40
1/010000-070000	Aktivierungsfähige Rechte (immaterielle Vermögenswerte)		3411	2 42					7.500,00	2.151,06
SU 34	Summe Auszahlungen investive Gebarung							17.000,00	12.200,00	9.138,46
SA2	Saldo (2) Geldfluss aus der Investiven Gebarung (33 – 34)							-17.000,00	-12.200,00	-9.138,46
SA3	Saldo (3) Nettofinanzierungssaldo (Saldo 1 + Saldo 2)							-487.000,00	-394.200,00	-361.155,80
Finanzierungstätigkeit										
SU 35	Summe Einzahlungen aus der Finanzierungstätigkeit							0,00	0,00	0,00
SU 36	Summe Auszahlungen aus der Finanzierungstätigkeit							0,00	0,00	0,00
SA4	Saldo (4) Geldfluss aus der Finanzierungstätigkeit (35 – 36)							0,00	0,00	0,00
SA5	Saldo (5) Geldfluss aus der voranschlagswirksamen Gebarung (Saldo 3 + Saldo 4)							-487.000,00	-394.200,00	-361.155,80
015	Pressestelle, Amtsblatt und Öffentlichkeitsarbeit									
015000	Pressestelle, Amtsblatt und Öffentlichkeitsarbeit									
Operative Gebarung										
2/015000+810000	Nebenerlöse Inserate	2114	3114	13	8.000,00	8.000,00	5.565,00	8.000,00	8.000,00	4.755,00
SU 21 / 31	Summe Erträge / Einzahlungen operative Gebarung				8.000,00	8.000,00	5.565,00	8.000,00	8.000,00	4.755,00
1/015000-457000	Druckwerk "Pöchlarn aktuell"	2221	3221	23	24.500,00	34.000,00	39.273,17	24.500,00	34.000,00	39.273,17
1/015000-630000	Postdienste "Pöchlarn aktuell"	2222	3222	24	4.000,00	4.000,00	3.977,85	4.000,00	4.000,00	3.977,85
1/015000-723000	Gewinnspiele Stadtnachrichten	2225	3225	24	200,00	200,00		200,00	200,00	

		MVAG VC QU			Ergebnisvoranschlag			Finanzierungsvoranschlag		
		EH	FH		VA 2024	VA 2023	RA 2022	VA 2024	VA 2023	RA 2022
1/015000-728000	Entgelte für Sonstige Leistungen	2225	3225	24	6.000,00	6.000,00	11.304,95	6.000,00	6.000,00	9.433,41
SU 22 / 32	Summe Aufwendungen / Auszahlungen operative Gebarung				34.700,00	44.200,00	54.555,97	34.700,00	44.200,00	52.684,43
SA 0 / SA 1	(0) Nettoergebnis (21 - 22) / (1) Geldfluss operative Gebarung (31 - 32)				-26.700,00	-36.200,00	-48.990,97	-26.700,00	-36.200,00	-47.929,43
SA01	Saldo (01) Haushaltsrücklagen (230 - 240)				0,00	0,00	0,00	0,00	0,00	0,00
SA00	Saldo (00) Nettoergebnis nach Haushaltsrücklagen (Saldo 0 + Saldo 01)				-26.700,00	-36.200,00	-48.990,97			
Investive Gebarung										
SU 33	Summe Einzahlungen investive Gebarung							0,00	0,00	0,00
SU 34	Summe Auszahlungen investive Gebarung							0,00	0,00	0,00
SA2	Saldo (2) Geldfluss aus der Investiven Gebarung (33 - 34)							0,00	0,00	0,00
SA3	Saldo (3) Nettofinanzierungssaldo (Saldo 1 + Saldo 2)							-26.700,00	-36.200,00	-47.929,43
Finanzierungstätigkeit										
SU 35	Summe Einzahlungen aus der Finanzierungstätigkeit							0,00	0,00	0,00
SU 36	Summe Auszahlungen aus der Finanzierungstätigkeit							0,00	0,00	0,00
SA4	Saldo (4) Geldfluss aus der Finanzierungstätigkeit (35 - 36)							0,00	0,00	0,00
SA5	Saldo (5) Geldfluss aus der voranschlagswirksamen Gebarung (Saldo 3 + Saldo 4)							-26.700,00	-36.200,00	-47.929,43
019	Repräsentation									
019000	Repräsentation									
Operative Gebarung										
2/019000+829000	Sonstige Erträge	2116	3116	18			583,40			583,40
SU 21 / 31	Summe Erträge / Einzahlungen operative Gebarung				0,00	0,00	583,40	0,00	0,00	583,40
1/019000-720000	Interne Verrechnung Stunden Bauhof	2225	3225	24	7.900,00	5.900,00		7.900,00	5.900,00	
1/019000-723000	Amtspauschalien und Repräsentationsauslagen	2225	3225	24	2.000,00	2.000,00	8.788,96	2.000,00	2.000,00	8.788,96
1/019000-723200	Neujahrsempfang	2225	3225	24	19.000,00	17.200,00	703,14	19.000,00	17.200,00	
SU 22 / 32	Summe Aufwendungen / Auszahlungen operative Gebarung				28.900,00	25.100,00	9.492,10	28.900,00	25.100,00	8.788,96
SA 0 / SA 1	(0) Nettoergebnis (21 - 22) / (1) Geldfluss operative Gebarung (31 - 32)				-28.900,00	-25.100,00	-8.908,70	-28.900,00	-25.100,00	-8.205,56
SA01	Saldo (01) Haushaltsrücklagen (230 - 240)				0,00	0,00	0,00	0,00	0,00	0,00
SA00	Saldo (00) Nettoergebnis nach Haushaltsrücklagen (Saldo 0 + Saldo 01)				-28.900,00	-25.100,00	-8.908,70			
Investive Gebarung										
SU 33	Summe Einzahlungen investive Gebarung							0,00	0,00	0,00
SU 34	Summe Auszahlungen investive Gebarung							0,00	0,00	0,00
SA2	Saldo (2) Geldfluss aus der Investiven Gebarung (33 - 34)							0,00	0,00	0,00
SA3	Saldo (3) Nettofinanzierungssaldo (Saldo 1 + Saldo 2)							-28.900,00	-25.100,00	-8.205,56
Finanzierungstätigkeit										
SU 35	Summe Einzahlungen aus der Finanzierungstätigkeit							0,00	0,00	0,00
SU 36	Summe Auszahlungen aus der Finanzierungstätigkeit							0,00	0,00	0,00
SA4	Saldo (4) Geldfluss aus der Finanzierungstätigkeit (35 - 36)							0,00	0,00	0,00

		MVAG		VC QU	Ergebnisvoranschlag			Finanzierungsvoranschlag		
		EH	FH		VA 2024	VA 2023	RA 2022	VA 2024	VA 2023	RA 2022
SA5	Saldo (5) Geldfluss aus der voranschlagswirksamen Gebarung (Saldo 3 + Saldo 4)							-28.900,00	-25.100,00	-8.205,56
02	Hauptverwaltung									
022	Standesamt									
022000	STA- und STB-Verband Pöchlarn									
	Operative Gebarung									
2/022000+817000	Erträge aus der Auflösung von sonstigen Rückstellungen	2117			800,00	100,00				
2/022000+827000	Kostensätze für die Überlassung von Bediensteten an Dritte	2116	3116	18	65.000,00	50.000,00	86.668,66	65.000,00	50.000,00	78.634,13
2/022000+828000	Guthaben aus Vorjahr	2116	3116	18			8.914,27			8.914,27
SU 21 / 31	Summe Erträge / Einzahlungen operative Gebarung				65.800,00	50.100,00	95.582,93	65.000,00	50.000,00	87.548,40
1/022000-510000	Geldbezüge der Vertragsbediensteten der Verwaltung	2211	3211	20	34.000,00	49.100,00	47.615,40	34.000,00	49.100,00	47.615,40
1/022000-511000	Geldbezüge der Vertragsbediensteten in handwerklicher Verwendung	2211	3211	20	1.600,00	1.500,00	1.414,94	1.600,00	1.500,00	1.414,94
1/022000-563000	Sonstige Aufwandsentschädigungen	2213	3213	20	1.900,00	3.400,00	2.216,28	1.900,00	3.400,00	2.216,28
1/022000-565000	Mehrleistungsvergütungen	2211	3211	20	700,00	1.100,00	976,38	700,00	1.100,00	976,38
1/022000-569000	sonstige Nebengebühren	2211	3211	20	2.000,00	3.100,00	2.895,26	2.000,00	3.100,00	2.895,26
1/022000-580000	Dienstgeberbeiträge Ausgleichsfonds für Familienbeihilfen	2212	3212	20	1.500,00	2.200,00	2.123,39	1.500,00	2.200,00	2.123,39
1/022000-582000	Sonstige Dienstgeberbeiträge zur sozialen Sicherheit	2212	3212	20	8.500,00	12.400,00	11.685,22	8.500,00	12.400,00	11.685,22
1/022000-592000	Dotierung von Rückstellungen für Jubiläumswendungen	2214			500,00	800,00	882,21			
1/022000-724000	Reisegebühren	2225	3225	24	100,00	300,00	71,62	100,00	300,00	71,62
1/022000-752000	Verbandsbeitrag Pöchlarn	2231	3231	26	28.000,00	41.200,00	29.700,00	28.000,00	41.200,00	29.700,00
1/022000-760000	Pensionen und sonstige Ruhebezüge	2234	3234	21	14.300,00	14.000,00		14.300,00	14.000,00	
SU 22 / 32	Summe Aufwendungen / Auszahlungen operative Gebarung				93.100,00	129.100,00	99.580,70	92.600,00	128.300,00	98.698,49
SA 0 / SA 1	(0) Nettoergebnis (21 - 22) / (1) Geldfluss operative Gebarung (31 - 32)				-27.300,00	-79.000,00	-3.997,77	-27.600,00	-78.300,00	-11.150,09
SA01	Saldo (01) Haushaltsrücklagen (230 - 240)				0,00	0,00	0,00	0,00	0,00	0,00
SA00	Saldo (00) Nettoergebnis nach Haushaltsrücklagen (Saldo 0 + Saldo 01)				-27.300,00	-79.000,00	-3.997,77			
	Investive Gebarung									
SU 33	Summe Einzahlungen investive Gebarung							0,00	0,00	0,00
SU 34	Summe Auszahlungen investive Gebarung							0,00	0,00	0,00
SA2	Saldo (2) Geldfluss aus der Investiven Gebarung (33 - 34)							0,00	0,00	0,00
SA3	Saldo (3) Nettofinanzierungssaldo (Saldo 1 + Saldo 2)							-27.600,00	-78.300,00	-11.150,09
	Finanzierungstätigkeit									
SU 35	Summe Einzahlungen aus der Finanzierungstätigkeit							0,00	0,00	0,00

		MVAG VC QU			Ergebnisvoranschlag			Finanzierungsvoranschlag		
		EH	FH		VA 2024	VA 2023	RA 2022	VA 2024	VA 2023	RA 2022
SU 36	Summe Auszahlungen aus der Finanzierungstätigkeit							0,00	0,00	0,00
SA4	Saldo (4) Geldfluss aus der Finanzierungstätigkeit (35 – 36)							0,00	0,00	0,00
SA5	Saldo (5) Geldfluss aus der voranschlagswirksamen Gebarung (Saldo 3 + Saldo 4)							-27.600,00	-78.300,00	-11.150,09
024	Wahlamt									
024000	Wahlamt									
Operative Gebarung										
2/024000+816000	Kostenbeitrag für Wahlen	2114	3114	13	3.000,00	5.700,00	3.504,65	3.000,00	5.700,00	3.486,55
SU 21 / 31	Summe Erträge / Einzahlungen operative Gebarung				3.000,00	5.700,00	3.504,65	3.000,00	5.700,00	3.486,55
1/024000-630000	Postdienste	2222	3222	24	4.000,00			4.000,00		
1/024000-680000	Planmäßige Abschreibung	2226			500,00	600,00	612,66			
1/024000-728000	Entgelte für sonstige Leistungen	2225	3225	24	8.000,00	4.000,00	3.975,60	8.000,00	4.000,00	3.975,60
SU 22 / 32	Summe Aufwendungen / Auszahlungen operative Gebarung				12.500,00	4.600,00	4.588,26	12.000,00	4.000,00	3.975,60
SA 0 / SA 1	(0) Nettoergebnis (21 - 22) / (1) Geldfluss operative Gebarung (31 – 32)				-9.500,00	1.100,00	-1.083,61	-9.000,00	1.700,00	-489,05
SA01	Saldo (01) Haushaltsrücklagen (230 - 240)				0,00	0,00	0,00	0,00	0,00	0,00
SA00	Saldo (00) Nettoergebnis nach Haushaltsrücklagen (Saldo 0 + Saldo 01)				-9.500,00	1.100,00	-1.083,61			
Investive Gebarung										
SU 33	Summe Einzahlungen investive Gebarung							0,00	0,00	0,00
SU 34	Summe Auszahlungen investive Gebarung							0,00	0,00	0,00
SA2	Saldo (2) Geldfluss aus der Investiven Gebarung (33 – 34)							0,00	0,00	0,00
SA3	Saldo (3) Nettofinanzierungssaldo (Saldo 1 + Saldo 2)							-9.000,00	1.700,00	-489,05
Finanzierungstätigkeit										
SU 35	Summe Einzahlungen aus der Finanzierungstätigkeit							0,00	0,00	0,00
SU 36	Summe Auszahlungen aus der Finanzierungstätigkeit							0,00	0,00	0,00
SA4	Saldo (4) Geldfluss aus der Finanzierungstätigkeit (35 – 36)							0,00	0,00	0,00
SA5	Saldo (5) Geldfluss aus der voranschlagswirksamen Gebarung (Saldo 3 + Saldo 4)							-9.000,00	1.700,00	-489,05
029	Amtsgebäude									
029000	Amtsgebäude Regensburger Straße									
Operative Gebarung										
SU 21 / 31	Summe Erträge / Einzahlungen operative Gebarung				0,00	0,00	0,00	0,00	0,00	0,00
1/029000-698000	Sonstige Wertberichtigungen / Bestandsminderungen am kurzfristigen und langfristigen Vermögen		2226			3.600,00				
SU 22 / 32	Summe Aufwendungen / Auszahlungen operative Gebarung				0,00	3.600,00	0,00	0,00	0,00	0,00
SA 0 / SA 1	(0) Nettoergebnis (21 - 22) / (1) Geldfluss operative Gebarung (31 – 32)				0,00	-3.600,00	0,00	0,00	0,00	0,00
SA01	Saldo (01) Haushaltsrücklagen (230 - 240)				0,00	0,00	0,00	0,00	0,00	0,00
SA00	Saldo (00) Nettoergebnis nach Haushaltsrücklagen (Saldo 0 + Saldo 01)				0,00	-3.600,00	0,00			

		MVAG		VC QU	Ergebnisvoranschlag			Finanzierungsvoranschlag		
		EH	FH		VA 2024	VA 2023	RA 2022	VA 2024	VA 2023	RA 2022
Investive Gebarung										
SU 33	Summe Einzahlungen investive Gebarung							0,00	0,00	0,00
SU 34	Summe Auszahlungen investive Gebarung							0,00	0,00	0,00
SA2	Saldo (2) Geldfluss aus der Investiven Gebarung (33 – 34)							0,00	0,00	0,00
SA3	Saldo (3) Nettofinanzierungssaldo (Saldo 1 + Saldo 2)							0,00	0,00	0,00
Finanzierungstätigkeit										
SU 35	Summe Einzahlungen aus der Finanzierungstätigkeit							0,00	0,00	0,00
SU 36	Summe Auszahlungen aus der Finanzierungstätigkeit							0,00	0,00	0,00
SA4	Saldo (4) Geldfluss aus der Finanzierungstätigkeit (35 – 36)							0,00	0,00	0,00
SA5	Saldo (5) Geldfluss aus der voranschlagswirksamen Gebarung (Saldo 3 + Saldo 4)							0,00	0,00	0,00
029001	Erweiterung Rathaus/Neubau Trausaal									
Operative Gebarung										
SU 21 / 31	Summe Erträge / Einzahlungen operative Gebarung				0,00	0,00	0,00	0,00	0,00	0,00
1/029001-680000	Planmäßige Abschreibung		2226		9.700,00	9.700,00	9.653,73			
SU 22 / 32	Summe Aufwendungen / Auszahlungen operative Gebarung				9.700,00	9.700,00	9.653,73	0,00	0,00	0,00
SA 0 / SA 1	(0) Nettoergebnis (21 - 22) / (1) Geldfluss operative Gebarung (31 – 32)				-9.700,00	-9.700,00	-9.653,73	0,00	0,00	0,00
SA01	Saldo (01) Haushaltsrücklagen (230 - 240)				0,00	0,00	0,00	0,00	0,00	0,00
SA00	Saldo (00) Nettoergebnis nach Haushaltsrücklagen (Saldo 0 + Saldo 01)				-9.700,00	-9.700,00	-9.653,73			
Investive Gebarung										
SU 33	Summe Einzahlungen investive Gebarung							0,00	0,00	0,00
SU 34	Summe Auszahlungen investive Gebarung							0,00	0,00	0,00
SA2	Saldo (2) Geldfluss aus der Investiven Gebarung (33 – 34)							0,00	0,00	0,00
SA3	Saldo (3) Nettofinanzierungssaldo (Saldo 1 + Saldo 2)							0,00	0,00	0,00
Finanzierungstätigkeit										
SU 35	Summe Einzahlungen aus der Finanzierungstätigkeit							0,00	0,00	0,00
SU 36	Summe Auszahlungen aus der Finanzierungstätigkeit							0,00	0,00	0,00
SA4	Saldo (4) Geldfluss aus der Finanzierungstätigkeit (35 – 36)							0,00	0,00	0,00
SA5	Saldo (5) Geldfluss aus der voranschlagswirksamen Gebarung (Saldo 3 + Saldo 4)							0,00	0,00	0,00
029010	Amtsgebäude Kirchenplatz									
Operative Gebarung										
2/029010+813000	Erträge aus der Auflösung von Investitionszuschüssen (Kapitaltransfers)		2127		1.800,00	1.800,00	1.769,88			
2/029010+861200	Annuitätenzuschüsse Land NÖ (11/1)		2121	3121	15	1.600,00	3.200,00	1.739,07	1.600,00	3.200,00
SU 21 / 31	Summe Erträge / Einzahlungen operative Gebarung				3.400,00	5.000,00	3.508,95	1.600,00	3.200,00	1.739,07
1/029010-400000	Geringwertige Wirtschaftsgüter (GWG)		2221	3221	23		500,00			500,00
1/029010-452000	Treibstoffe		2221	3221	23		2.000,00			2.000,00

		MVAG		VC QU	Ergebnisvoranschlag			Finanzierungsvoranschlag		
		EH	FH		VA 2024	VA 2023	RA 2022	VA 2024	VA 2023	RA 2022
1/029010-454000	Reinigungsmittel	2221	3221	23	1.500,00	1.500,00	1.647,90	1.500,00	1.500,00	1.690,23
1/029010-600000	Strom	2222	3222	24	12.200,00	12.000,00	7.660,66	12.200,00	12.000,00	8.270,13
1/029010-600300	Wärme	2222	3222	24	13.500,00	13.500,00	5.659,51	13.500,00	13.500,00	5.659,51
1/029010-614000	Instandhaltung von Gebäuden	2224	3224	24	2.000,00	1.000,00	979,17	2.000,00	1.000,00	979,17
1/029010-616000	Instandhaltung von Maschinen und maschinellen Anlagen	2224	3224	24	1.000,00	900,00		1.000,00	900,00	
1/029010-619000	Instandhaltung von Sonderanlagen	2224	3224	24			12,97			12,97
1/029010-650000	Zinsen Darlehen	2241	3241	25	10.900,00	10.900,00	4.209,35	10.900,00	10.900,00	4.209,35
1/029010-680000	Planmäßige Abschreibung	2226			13.100,00	12.600,00	12.628,19			
1/029010-698000	Sonstige Wertberichtigungen / Bestandsminderungen am kurzfristigen und langfristigen Vermögen	2226			3.600,00		3.660,65			
1/029010-700000	Miete	2223	3223	24	95.900,00	94.000,00	78.363,54	95.900,00	94.000,00	78.063,56
1/029010-710000	Öffentliche Abgaben	2225	3225	24	8.500,00	6.300,00	4.274,27	8.500,00	6.300,00	4.274,27
1/029010-728000	Entgelte für sonstige Leistungen	2225	3225	24		800,00			800,00	
SU 22 / 32	Summe Aufwendungen / Auszahlungen operative Gebarung				162.200,00	156.000,00	119.096,21	145.500,00	143.400,00	103.159,19
SA 0 / SA 1	(0) Nettoergebnis (21 - 22) / (1) Geldfluss operative Gebarung (31 - 32)				-158.800,00	-151.000,00	-115.587,26	-143.900,00	-140.200,00	-101.420,12
SA01	Saldo (01) Haushaltsrücklagen (230 - 240)				0,00	0,00	0,00	0,00	0,00	0,00
SA00	Saldo (00) Nettoergebnis nach Haushaltsrücklagen (Saldo 0 + Saldo 01)				-158.800,00	-151.000,00	-115.587,26			
Investive Gebarung										
SU 33	Summe Einzahlungen investive Gebarung							0,00	0,00	0,00
1/029010-080000	Beteiligungen an verbundenen Unternehmen		3417	2 60						6.000,00
SU 34	Summe Auszahlungen investive Gebarung							0,00	0,00	6.000,00
SA2	Saldo (2) Geldfluss aus der Investiven Gebarung (33 - 34)							0,00	0,00	-6.000,00
SA3	Saldo (3) Nettofinanzierungssaldo (Saldo 1 + Saldo 2)							-143.900,00	-140.200,00	-107.420,12
Finanzierungstätigkeit										
SU 35	Summe Einzahlungen aus der Finanzierungstätigkeit							0,00	0,00	0,00
1/029010-346000	Tilgung Darlehen		3614	65				30.100,00	29.900,00	32.679,55
SU 36	Summe Auszahlungen aus der Finanzierungstätigkeit							30.100,00	29.900,00	32.679,55
SA4	Saldo (4) Geldfluss aus der Finanzierungstätigkeit (35 - 36)							-30.100,00	-29.900,00	-32.679,55
SA5	Saldo (5) Geldfluss aus der voranschlagswirksamen Gebarung (Saldo 3 + Saldo 4)							-174.000,00	-170.100,00	-140.099,67

		MVAG		VC QU	Ergebnisvoranschlag			Finanzierungsvoranschlag		
		EH	FH		VA 2024	VA 2023	RA 2022	VA 2024	VA 2023	RA 2022
03	Bauverwaltung									
030	Bauamt									
030000	Bauamt									
Operative Gebarung										
2/030000+817000	Erträge aus der Auflösung von sonstigen Rückstellungen	2117						3.843,08		
SU 21 / 31	Summe Erträge / Einzahlungen operative Gebarung				0,00	0,00	3.843,08	0,00	0,00	0,00
1/030000-510000	Geldbezüge der Vertragsbediensteten der Verwaltung	2211	3211	20	87.400,00	78.800,00	72.760,28	87.400,00	78.800,00	72.760,28
1/030000-565000	Mehrleistungsvergütungen	2211	3211	20	1.000,00	1.000,00	320,43	1.000,00	1.000,00	320,43
1/030000-566000	Zuwendungen aus Anlass von Dienstjubiläen	2212	3212	20			4.127,98			4.127,98
1/030000-569000	sonstige Nebengebühren	2211	3211	20	4.800,00	4.500,00	3.940,37	4.800,00	4.500,00	3.940,37
1/030000-580000	Dienstgeberbeiträge Ausgleichsfonds für Familienbeihilfen	2212	3212	20	3.400,00	3.200,00	3.164,87	3.400,00	3.200,00	3.164,87
1/030000-582000	Dienstgeberbeiträge zur sozialen Sicherheit	2212	3212	20	19.700,00	17.800,00	17.195,19	19.700,00	17.800,00	17.195,19
1/030000-591000	Dotierung von Rückstellungen für Abfertigungen	2214			2.400,00	900,00	1.574,90			
1/030000-592000	Dotierung von Rückstellungen für Jubiläumswendungen	2214			1.200,00	400,00				
1/030000-640000	Rechts- und Beratungsaufwand	2222	3222	24						1.052,94
1/030000-723000	Amtspauschalien und Repräsentationsaufwendungen	2225	3225	24	500,00			500,00		
1/030000-724000	Reisegebühren	2225	3225	24		300,00	283,08		300,00	283,08
1/030000-728000	Entgelte für sonstige Leistungen	2225	3225	24	4.500,00	4.500,00	4.615,78	4.500,00	4.500,00	4.615,78
SU 22 / 32	Summe Aufwendungen / Auszahlungen operative Gebarung				124.900,00	111.400,00	107.982,88	121.300,00	110.100,00	107.460,92
SA 0 / SA 1	(0) Nettoergebnis (21 - 22) / (1) Geldfluss operative Gebarung (31 - 32)				-124.900,00	-111.400,00	-104.139,80	-121.300,00	-110.100,00	-107.460,92
SA01	Saldo (01) Haushaltsrücklagen (230 - 240)				0,00	0,00	0,00	0,00	0,00	0,00
SA00	Saldo (00) Nettoergebnis nach Haushaltsrücklagen (Saldo 0 + Saldo 01)				-124.900,00	-111.400,00	-104.139,80			
Investive Gebarung										
SU 33	Summe Einzahlungen investive Gebarung							0,00	0,00	0,00
SU 34	Summe Auszahlungen investive Gebarung							0,00	0,00	0,00
SA2	Saldo (2) Geldfluss aus der Investiven Gebarung (33 - 34)							0,00	0,00	0,00
SA3	Saldo (3) Nettofinanzierungssaldo (Saldo 1 + Saldo 2)							-121.300,00	-110.100,00	-107.460,92
Finanzierungstätigkeit										
SU 35	Summe Einzahlungen aus der Finanzierungstätigkeit							0,00	0,00	0,00
SU 36	Summe Auszahlungen aus der Finanzierungstätigkeit							0,00	0,00	0,00
SA4	Saldo (4) Geldfluss aus der Finanzierungstätigkeit (35 - 36)							0,00	0,00	0,00

		MVAG VC QU			Ergebnisvoranschlag			Finanzierungsvoranschlag		
		EH	FH		VA 2024	VA 2023	RA 2022	VA 2024	VA 2023	RA 2022
SA5	Saldo (5) Geldfluss aus der voranschlagswirksamen Gebarung (Saldo 3 + Saldo 4)							-121.300,00	-110.100,00	-107.460,92
031	Amt für Raumordnung und Raumplanung									
031000	Amt für Raumordnung und Raumplanung									
	Operative Gebarung									
SU 21 / 31	Summe Erträge / Einzahlungen operative Gebarung				0,00	0,00	0,00	0,00	0,00	0,00
1/031000-650100	Zinsen Abdeckung Fehlbeträge Raumordnung	2241	3241	25	300,00	300,00	48,59	300,00	300,00	48,59
1/031000-680000	Planmäßige Abschreibung	2226			22.100,00	21.500,00	21.485,18			
1/031000-728000	Entgelte für sonstige Leistungen	2225	3225	24			1.094,40			1.094,40
SU 22 / 32	Summe Aufwendungen / Auszahlungen operative Gebarung				22.400,00	21.800,00	22.628,17	300,00	300,00	1.142,99
SA 0 / SA 1	(0) Nettoergebnis (21 - 22) / (1) Geldfluss operative Gebarung (31 - 32)				-22.400,00	-21.800,00	-22.628,17	-300,00	-300,00	-1.142,99
SA01	Saldo (01) Haushaltsrücklagen (230 - 240)				0,00	0,00	0,00	0,00	0,00	0,00
SA00	Saldo (00) Nettoergebnis nach Haushaltsrücklagen (Saldo 0 + Saldo 01)				-22.400,00	-21.800,00	-22.628,17			
	Investive Gebarung									
SU 33	Summe Einzahlungen investive Gebarung							0,00	0,00	0,00
1/031000-070000	Aktivierungsfähige Rechte (immaterielle Vermögenswerte)	3411	2	42				28.000,00	28.000,00	26.355,66
SU 34	Summe Auszahlungen investive Gebarung							28.000,00	28.000,00	26.355,66
SA2	Saldo (2) Geldfluss aus der Investiven Gebarung (33 - 34)							-28.000,00	-28.000,00	-26.355,66
SA3	Saldo (3) Nettofinanzierungssaldo (Saldo 1 + Saldo 2)							-28.300,00	-28.300,00	-27.498,65
	Finanzierungstätigkeit									
SU 35	Summe Einzahlungen aus der Finanzierungstätigkeit							0,00	0,00	0,00
1/031000-346100	Tilgung Darlehen	3614	65					1.400,00	1.300,00	1.459,02
SU 36	Summe Auszahlungen aus der Finanzierungstätigkeit							1.400,00	1.300,00	1.459,02
SA4	Saldo (4) Geldfluss aus der Finanzierungstätigkeit (35 - 36)							-1.400,00	-1.300,00	-1.459,02
SA5	Saldo (5) Geldfluss aus der voranschlagswirksamen Gebarung (Saldo 3 + Saldo 4)							-29.700,00	-29.600,00	-28.957,67
032	Vermessungsamt									
032000	Vermessungsamt									
	Operative Gebarung									
2/032000+810000	Erträge aus dem Adressregister	2114	3114	13	100,00	200,00	180,23	100,00	200,00	180,23
SU 21 / 31	Summe Erträge / Einzahlungen operative Gebarung				100,00	200,00	180,23	100,00	200,00	180,23
1/032000-700000	BEV Grundbuchsabfragen	2223	3223	24	100,00	200,00	95,78	100,00	200,00	95,78
1/032000-728000	Entgelte für sonstige Leistungen	2225	3225	24	20.000,00	20.000,00	10.865,90	20.000,00	20.000,00	6.759,06
SU 22 / 32	Summe Aufwendungen / Auszahlungen operative Gebarung				20.100,00	20.200,00	10.961,68	20.100,00	20.200,00	6.854,84
SA 0 / SA 1	(0) Nettoergebnis (21 - 22) / (1) Geldfluss operative Gebarung (31 - 32)				-20.000,00	-20.000,00	-10.781,45	-20.000,00	-20.000,00	-6.674,61
SA01	Saldo (01) Haushaltsrücklagen (230 - 240)				0,00	0,00	0,00	0,00	0,00	0,00

		MVAG VC QU		Ergebnisvoranschlag			Finanzierungsvoranschlag			
		EH	FH	VA 2024	VA 2023	RA 2022	VA 2024	VA 2023	RA 2022	
SA00	Saldo (00) Nettoergebnis nach Haushaltsrücklagen (Saldo 0 + Saldo 01)			-20.000,00	-20.000,00	-10.781,45				
Investive Gebarung										
SU 33	Summe Einzahlungen investive Gebarung						0,00	0,00	0,00	
SU 34	Summe Auszahlungen investive Gebarung						0,00	0,00	0,00	
SA2	Saldo (2) Geldfluss aus der Investiven Gebarung (33 – 34)						0,00	0,00	0,00	
SA3	Saldo (3) Nettofinanzierungssaldo (Saldo 1 + Saldo 2)						-20.000,00	-20.000,00	-6.674,61	
Finanzierungstätigkeit										
SU 35	Summe Einzahlungen aus der Finanzierungstätigkeit						0,00	0,00	0,00	
SU 36	Summe Auszahlungen aus der Finanzierungstätigkeit						0,00	0,00	0,00	
SA4	Saldo (4) Geldfluss aus der Finanzierungstätigkeit (35 – 36)						0,00	0,00	0,00	
SA5	Saldo (5) Geldfluss aus der voranschlagswirksamen Gebarung (Saldo 3 + Saldo 4)						-20.000,00	-20.000,00	-6.674,61	
06	Sonstige Maßnahmen									
060	Beiträge an Verbände, Vereine oder sonstige Organisationen									
060000	Beiträge an Verbände, Vereine und sonstige Organisationen									
Operative Gebarung										
SU 21 / 31	Summe Erträge / Einzahlungen operative Gebarung			0,00	0,00	0,00	0,00	0,00	0,00	
1/060000-726000	Mitgliedsbeiträge an Verbände	2225	3225	24	27.600,00	27.400,00	27.402,49	27.600,00	27.400,00	27.402,49
SU 22 / 32	Summe Aufwendungen / Auszahlungen operative Gebarung				27.600,00	27.400,00	27.402,49	27.600,00	27.400,00	27.402,49
SA 0 / SA 1	(0) Nettoergebnis (21 - 22) / (1) Geldfluss operative Gebarung (31 – 32)				-27.600,00	-27.400,00	-27.402,49	-27.600,00	-27.400,00	-27.402,49
SA01	Saldo (01) Haushaltsrücklagen (230 - 240)				0,00	0,00	0,00	0,00	0,00	
SA00	Saldo (00) Nettoergebnis nach Haushaltsrücklagen (Saldo 0 + Saldo 01)				-27.600,00	-27.400,00	-27.402,49			
Investive Gebarung										
SU 33	Summe Einzahlungen investive Gebarung						0,00	0,00	0,00	
SU 34	Summe Auszahlungen investive Gebarung						0,00	0,00	0,00	
SA2	Saldo (2) Geldfluss aus der Investiven Gebarung (33 – 34)						0,00	0,00	0,00	
SA3	Saldo (3) Nettofinanzierungssaldo (Saldo 1 + Saldo 2)						-27.600,00	-27.400,00	-27.402,49	
Finanzierungstätigkeit										
SU 35	Summe Einzahlungen aus der Finanzierungstätigkeit						0,00	0,00	0,00	
SU 36	Summe Auszahlungen aus der Finanzierungstätigkeit						0,00	0,00	0,00	
SA4	Saldo (4) Geldfluss aus der Finanzierungstätigkeit (35 – 36)						0,00	0,00	0,00	
SA5	Saldo (5) Geldfluss aus der voranschlagswirksamen Gebarung (Saldo 3 + Saldo 4)						-27.600,00	-27.400,00	-27.402,49	

		MVAG VC QU			Ergebnisvoranschlag			Finanzierungsvoranschlag		
		EH	FH		VA 2024	VA 2023	RA 2022	VA 2024	VA 2023	RA 2022
061	Sonstige Subventionen									
061000	Sonstige Subventionen									
Operative Gebarung										
SU 21 / 31	Summe Erträge / Einzahlungen operative Gebarung				0,00	0,00	0,00	0,00	0,00	0,00
1/061000-720000	Interne Verrechnung Stunden Bauhof	2225	3225	24	800,00	600,00	9.475,81	800,00	600,00	9.475,81
1/061000-723000	Amtspauschalien und Repräsentationsaufwendungen	2225	3225	24	2.000,00	2.000,00		2.000,00	2.000,00	
1/061000-757000	Subventionen	2234	3234	27	5.000,00	7.000,00	9.447,60	5.000,00	7.000,00	9.447,60
SU 22 / 32	Summe Aufwendungen / Auszahlungen operative Gebarung				7.800,00	9.600,00	18.923,41	7.800,00	9.600,00	18.923,41
SA 0 / SA 1	(0) Nettoergebnis (21 - 22) / (1) Geldfluss operative Gebarung (31 - 32)				-7.800,00	-9.600,00	-18.923,41	-7.800,00	-9.600,00	-18.923,41
SA01	Saldo (01) Haushaltsrücklagen (230 - 240)				0,00	0,00	0,00	0,00	0,00	0,00
SA00	Saldo (00) Nettoergebnis nach Haushaltsrücklagen (Saldo 0 + Saldo 01)				-7.800,00	-9.600,00	-18.923,41			
Investive Gebarung										
SU 33	Summe Einzahlungen investive Gebarung							0,00	0,00	0,00
SU 34	Summe Auszahlungen investive Gebarung							0,00	0,00	0,00
SA2	Saldo (2) Geldfluss aus der Investiven Gebarung (33 - 34)							0,00	0,00	0,00
SA3	Saldo (3) Nettofinanzierungssaldo (Saldo 1 + Saldo 2)							-7.800,00	-9.600,00	-18.923,41
Finanzierungstätigkeit										
SU 35	Summe Einzahlungen aus der Finanzierungstätigkeit							0,00	0,00	0,00
SU 36	Summe Auszahlungen aus der Finanzierungstätigkeit							0,00	0,00	0,00
SA4	Saldo (4) Geldfluss aus der Finanzierungstätigkeit (35 - 36)							0,00	0,00	0,00
SA5	Saldo (5) Geldfluss aus der voranschlagswirksamen Gebarung (Saldo 3 + Saldo 4)							-7.800,00	-9.600,00	-18.923,41
062	Ehrungen und Auszeichnungen									
062000	Ehrungen und Auszeichnungen									
Operative Gebarung										
2/062000+829000	Sonstige Einnahmen	2116	3116	18	1.000,00	1.000,00		1.000,00	1.000,00	
SU 21 / 31	Summe Erträge / Einzahlungen operative Gebarung				1.000,00	1.000,00	0,00	1.000,00	1.000,00	0,00
1/062000-728000	Entgelte für sonstige Leistungen	2225	3225	24	10.000,00	10.000,00	8.186,57	10.000,00	10.000,00	7.722,47
SU 22 / 32	Summe Aufwendungen / Auszahlungen operative Gebarung				10.000,00	10.000,00	8.186,57	10.000,00	10.000,00	7.722,47
SA 0 / SA 1	(0) Nettoergebnis (21 - 22) / (1) Geldfluss operative Gebarung (31 - 32)				-9.000,00	-9.000,00	-8.186,57	-9.000,00	-9.000,00	-7.722,47
SA01	Saldo (01) Haushaltsrücklagen (230 - 240)				0,00	0,00	0,00	0,00	0,00	0,00
SA00	Saldo (00) Nettoergebnis nach Haushaltsrücklagen (Saldo 0 + Saldo 01)				-9.000,00	-9.000,00	-8.186,57			
Investive Gebarung										
SU 33	Summe Einzahlungen investive Gebarung							0,00	0,00	0,00
SU 34	Summe Auszahlungen investive Gebarung							0,00	0,00	0,00
SA2	Saldo (2) Geldfluss aus der Investiven Gebarung (33 - 34)							0,00	0,00	0,00
SA3	Saldo (3) Nettofinanzierungssaldo (Saldo 1 + Saldo 2)							-9.000,00	-9.000,00	-7.722,47

	MVAG	VC QU	Ergebnisvoranschlag			Finanzierungsvoranschlag					
			EH	FH	VA 2024	VA 2023	RA 2022	VA 2024	VA 2023	RA 2022	
Finanzierungstätigkeit											
SU 35			Summe Einzahlungen aus der Finanzierungstätigkeit					0,00	0,00	0,00	
SU 36			Summe Auszahlungen aus der Finanzierungstätigkeit					0,00	0,00	0,00	
SA4			Saldo (4) Geldfluss aus der Finanzierungstätigkeit (35 – 36)					0,00	0,00	0,00	
SA5			Saldo (5) Geldfluss aus der voranschlagswirksamen Gebarung (Saldo 3 + Saldo 4)					-9.000,00	-9.000,00	-7.722,47	
08 Pensionen (soweit nicht aufgeteilt)											
080			Pensionen (soweit nicht aufgeteilt)								
080000			Pensionen (soweit nicht aufgeteilt)								
Operative Gebarung											
2/080000+868000			2124	3124	16			3.150,32		3.150,32	
SU 21 / 31			Summe Erträge / Einzahlungen operative Gebarung			0,00	0,00	3.150,32	0,00	0,00	3.150,32
1/080000-752000			2231	3231	26			105.726,61		105.726,61	
SU 22 / 32			Summe Aufwendungen / Auszahlungen operative Gebarung			0,00	0,00	105.726,61	0,00	0,00	105.726,61
SA 0 / SA 1			(0) Nettoergebnis (21 - 22) / (1) Geldfluss operative Gebarung (31 – 32)			0,00	0,00	-102.576,29	0,00	0,00	-102.576,29
SA01			Saldo (01) Haushaltsrücklagen (230 - 240)			0,00	0,00	0,00	0,00	0,00	0,00
SA00			Saldo (00) Nettoergebnis nach Haushaltsrücklagen (Saldo 0 + Saldo 01)			0,00	0,00	-102.576,29			
Investive Gebarung											
SU 33			Summe Einzahlungen investive Gebarung					0,00	0,00	0,00	
SU 34			Summe Auszahlungen investive Gebarung					0,00	0,00	0,00	
SA2			Saldo (2) Geldfluss aus der Investiven Gebarung (33 – 34)					0,00	0,00	0,00	
SA3			Saldo (3) Nettofinanzierungssaldo (Saldo 1 + Saldo 2)					0,00	0,00	-102.576,29	
Finanzierungstätigkeit											
SU 35			Summe Einzahlungen aus der Finanzierungstätigkeit					0,00	0,00	0,00	
SU 36			Summe Auszahlungen aus der Finanzierungstätigkeit					0,00	0,00	0,00	
SA4			Saldo (4) Geldfluss aus der Finanzierungstätigkeit (35 – 36)					0,00	0,00	0,00	
SA5			Saldo (5) Geldfluss aus der voranschlagswirksamen Gebarung (Saldo 3 + Saldo 4)					0,00	0,00	-102.576,29	
09 Personalbetreuung											
091			Personalausbildung und Personalfortbildung								
091000			Personalausbildung und Personalfortbildung								
Operative Gebarung											
SU 21 / 31			Summe Erträge / Einzahlungen operative Gebarung			0,00	0,00	0,00	0,00	0,00	
1/091000-728000			2225	3225	24	20.000,00	15.000,00	7.094,00	20.000,00	15.000,00	6.941,60
SU 22 / 32			Summe Aufwendungen / Auszahlungen operative Gebarung			20.000,00	15.000,00	7.094,00	20.000,00	15.000,00	6.941,60
SA 0 / SA 1			(0) Nettoergebnis (21 - 22) / (1) Geldfluss operative Gebarung (31 – 32)			-20.000,00	-15.000,00	-7.094,00	-20.000,00	-15.000,00	-6.941,60

	MVAG	VC QU	Ergebnisvoranschlag			Finanzierungsvoranschlag						
			EH	FH	VA 2024	VA 2023	RA 2022	VA 2024	VA 2023	RA 2022		
SA01			Saldo (01) Haushaltsrücklagen (230 - 240)			0,00	0,00	0,00	0,00	0,00	0,00	
SA00			Saldo (00) Nettoergebnis nach Haushaltsrücklagen (Saldo 0 + Saldo 01)			-20.000,00	-15.000,00	-7.094,00				
Investive Gebarung												
SU 33			Summe Einzahlungen investive Gebarung						0,00	0,00	0,00	
SU 34			Summe Auszahlungen investive Gebarung						0,00	0,00	0,00	
SA2			Saldo (2) Geldfluss aus der Investiven Gebarung (33 – 34)						0,00	0,00	0,00	
SA3			Saldo (3) Nettofinanzierungssaldo (Saldo 1 + Saldo 2)						-20.000,00	-15.000,00	-6.941,60	
Finanzierungstätigkeit												
SU 35			Summe Einzahlungen aus der Finanzierungstätigkeit						0,00	0,00	0,00	
SU 36			Summe Auszahlungen aus der Finanzierungstätigkeit						0,00	0,00	0,00	
SA4			Saldo (4) Geldfluss aus der Finanzierungstätigkeit (35 – 36)						0,00	0,00	0,00	
SA5			Saldo (5) Geldfluss aus der voranschlagswirksamen Gebarung (Saldo 3 + Saldo 4)						-20.000,00	-15.000,00	-6.941,60	
094			Gemeinschaftspflege									
094000			Gemeinschaftspflege									
Operative Gebarung												
SU 21 / 31			Summe Erträge / Einzahlungen operative Gebarung			0,00	0,00	0,00	0,00	0,00	0,00	
1/094000-723000			Amtspauschalien und	2225	3225	24	15.000,00	12.000,00	7.371,44	15.000,00	12.000,00	7.371,44
			Repräsentationsausgaben									
SU 22 / 32			Summe Aufwendungen / Auszahlungen operative Gebarung			15.000,00	12.000,00	7.371,44	15.000,00	12.000,00	7.371,44	
SA 0 / SA 1			(0) Nettoergebnis (21 - 22) / (1) Geldfluss operative Gebarung (31 – 32)			-15.000,00	-12.000,00	-7.371,44	-15.000,00	-12.000,00	-7.371,44	
SA01			Saldo (01) Haushaltsrücklagen (230 - 240)			0,00	0,00	0,00	0,00	0,00	0,00	
SA00			Saldo (00) Nettoergebnis nach Haushaltsrücklagen (Saldo 0 + Saldo 01)			-15.000,00	-12.000,00	-7.371,44				
Investive Gebarung												
SU 33			Summe Einzahlungen investive Gebarung						0,00	0,00	0,00	
SU 34			Summe Auszahlungen investive Gebarung						0,00	0,00	0,00	
SA2			Saldo (2) Geldfluss aus der Investiven Gebarung (33 – 34)						0,00	0,00	0,00	
SA3			Saldo (3) Nettofinanzierungssaldo (Saldo 1 + Saldo 2)						-15.000,00	-12.000,00	-7.371,44	
Finanzierungstätigkeit												
SU 35			Summe Einzahlungen aus der Finanzierungstätigkeit						0,00	0,00	0,00	
SU 36			Summe Auszahlungen aus der Finanzierungstätigkeit						0,00	0,00	0,00	
SA4			Saldo (4) Geldfluss aus der Finanzierungstätigkeit (35 – 36)						0,00	0,00	0,00	
SA5			Saldo (5) Geldfluss aus der voranschlagswirksamen Gebarung (Saldo 3 + Saldo 4)						-15.000,00	-12.000,00	-7.371,44	

		MVAG VC QU			Ergebnisvoranschlag			Finanzierungsvoranschlag		
		EH	FH		VA 2024	VA 2023	RA 2022	VA 2024	VA 2023	RA 2022
1 Öffentliche Ordnung und Sicherheit										
12	Sicherheitspolizei									
120	Allgemeine Angelegenheiten									
120000	Allgemeine Angelegenheiten									
Operative Gebarung										
2/120000+868000	Überwachung ruhender Verkehr	2124	3124	16			650,00			650,00
SU 21 / 31	Summe Erträge / Einzahlungen operative Gebarung				0,00	0,00	650,00	0,00	0,00	650,00
1/120000-510000	Vertragsbedienstete der Verwaltung Sicherheitspersonal	2211	3211	20			5.233,65			5.233,65
1/120000-582000	Sonstige Dienstgeberbeiträge zur sozialen Sicherheit	2212	3212	20			80,04			80,04
SU 22 / 32	Summe Aufwendungen / Auszahlungen operative Gebarung				0,00	0,00	5.313,69	0,00	0,00	5.313,69
SA 0 / SA 1	(0) Nettoergebnis (21 - 22) / (1) Geldfluss operative Gebarung (31 – 32)				0,00	0,00	-4.663,69	0,00	0,00	-4.663,69
SA01	Saldo (01) Haushaltsrücklagen (230 - 240)				0,00	0,00	0,00	0,00	0,00	0,00
SA00	Saldo (00) Nettoergebnis nach Haushaltsrücklagen (Saldo 0 + Saldo 01)				0,00	0,00	-4.663,69			
Investive Gebarung										
SU 33	Summe Einzahlungen investive Gebarung							0,00	0,00	0,00
SU 34	Summe Auszahlungen investive Gebarung							0,00	0,00	0,00
SA2	Saldo (2) Geldfluss aus der Investiven Gebarung (33 – 34)							0,00	0,00	0,00
SA3	Saldo (3) Nettofinanzierungssaldo (Saldo 1 + Saldo 2)							0,00	0,00	-4.663,69
Finanzierungstätigkeit										
SU 35	Summe Einzahlungen aus der Finanzierungstätigkeit							0,00	0,00	0,00
SU 36	Summe Auszahlungen aus der Finanzierungstätigkeit							0,00	0,00	0,00
SA4	Saldo (4) Geldfluss aus der Finanzierungstätigkeit (35 – 36)							0,00	0,00	0,00
SA5	Saldo (5) Geldfluss aus der voranschlagswirksamen Gebarung (Saldo 3 + Saldo 4)							0,00	0,00	-4.663,69
13	Sonderpolizei									
131	Bau- und Feuerpolizei									
131000	Bau- und Feuerpolizei									
Operative Gebarung										
2/131000+816000	Ersatz der Sachverständigen Honorare	2114	3114	13		9.000,00	8.113,47		9.000,00	9.088,82
2/131000+829000	Sonstige Erträge	2116	3116	18		600,00			600,00	
SU 21 / 31	Summe Erträge / Einzahlungen operative Gebarung				0,00	9.600,00	8.113,47	0,00	9.600,00	9.088,82
1/131000-640200	Beratungskosten	2222	3222	24		14.000,00	13.783,54		14.000,00	12.749,07
SU 22 / 32	Summe Aufwendungen / Auszahlungen operative Gebarung				0,00	14.000,00	13.783,54	0,00	14.000,00	12.749,07
SA 0 / SA 1	(0) Nettoergebnis (21 - 22) / (1) Geldfluss operative Gebarung (31 – 32)				0,00	-4.400,00	-5.670,07	0,00	-4.400,00	-3.660,25

	MVAG	VC QU	Ergebnisvoranschlag			Finanzierungsvoranschlag						
			EH	FH	VA 2024	VA 2023	RA 2022	VA 2024	VA 2023	RA 2022		
SA01			Saldo (01) Haushaltsrücklagen (230 - 240)			0,00	0,00	0,00	0,00	0,00	0,00	
SA00			Saldo (00) Nettoergebnis nach Haushaltsrücklagen (Saldo 0 + Saldo 01)			0,00	-4.400,00	-5.670,07				
Investive Gebarung												
SU 33			Summe Einzahlungen investive Gebarung						0,00	0,00	0,00	
SU 34			Summe Auszahlungen investive Gebarung						0,00	0,00	0,00	
SA2			Saldo (2) Geldfluss aus der Investiven Gebarung (33 – 34)						0,00	0,00	0,00	
SA3			Saldo (3) Nettofinanzierungssaldo (Saldo 1 + Saldo 2)						0,00	-4.400,00	-3.660,25	
Finanzierungstätigkeit												
SU 35			Summe Einzahlungen aus der Finanzierungstätigkeit						0,00	0,00	0,00	
SU 36			Summe Auszahlungen aus der Finanzierungstätigkeit						0,00	0,00	0,00	
SA4			Saldo (4) Geldfluss aus der Finanzierungstätigkeit (35 – 36)						0,00	0,00	0,00	
SA5			Saldo (5) Geldfluss aus der voranschlagswirksamen Gebarung (Saldo 3 + Saldo 4)						0,00	-4.400,00	-3.660,25	
132			Gesundheitspolizei									
132000			Gesundheitspolizei									
Operative Gebarung												
SU 21 / 31			Summe Erträge / Einzahlungen operative Gebarung			0,00	0,00	0,00	0,00	0,00	0,00	
1/132000-728000			Entgelte für sonstige Leistungen	2225	3225	24	6.500,00	6.500,00	6.230,81	6.500,00	6.500,00	6.230,81
SU 22 / 32			Summe Aufwendungen / Auszahlungen operative Gebarung			6.500,00	6.500,00	6.230,81	6.500,00	6.500,00	6.230,81	
SA 0 / SA 1			(0) Nettoergebnis (21 - 22) / (1) Geldfluss operative Gebarung (31 – 32)			-6.500,00	-6.500,00	-6.230,81	-6.500,00	-6.500,00	-6.230,81	
SA01			Saldo (01) Haushaltsrücklagen (230 - 240)			0,00	0,00	0,00	0,00	0,00	0,00	
SA00			Saldo (00) Nettoergebnis nach Haushaltsrücklagen (Saldo 0 + Saldo 01)			-6.500,00	-6.500,00	-6.230,81				
Investive Gebarung												
SU 33			Summe Einzahlungen investive Gebarung						0,00	0,00	0,00	
SU 34			Summe Auszahlungen investive Gebarung						0,00	0,00	0,00	
SA2			Saldo (2) Geldfluss aus der Investiven Gebarung (33 – 34)						0,00	0,00	0,00	
SA3			Saldo (3) Nettofinanzierungssaldo (Saldo 1 + Saldo 2)						-6.500,00	-6.500,00	-6.230,81	
Finanzierungstätigkeit												
SU 35			Summe Einzahlungen aus der Finanzierungstätigkeit						0,00	0,00	0,00	
SU 36			Summe Auszahlungen aus der Finanzierungstätigkeit						0,00	0,00	0,00	
SA4			Saldo (4) Geldfluss aus der Finanzierungstätigkeit (35 – 36)						0,00	0,00	0,00	
SA5			Saldo (5) Geldfluss aus der voranschlagswirksamen Gebarung (Saldo 3 + Saldo 4)						-6.500,00	-6.500,00	-6.230,81	

		MVAG VC QU			Ergebnisvoranschlag			Finanzierungsvoranschlag		
		EH	FH		VA 2024	VA 2023	RA 2022	VA 2024	VA 2023	RA 2022
133	Veterinärpolizei									
133000	Veterinärpolizei									
Operative Gebarung										
2/133000+810000	Hundemarken	2114	3114	13	100,00	200,00	135,00	100,00	200,00	135,00
SU 21 / 31	Summe Erträge / Einzahlungen operative Gebarung				100,00	200,00	135,00	100,00	200,00	135,00
1/133000-728000	Entgelte für sonstige Leistungen	2225	3225	24		100,00			100,00	
SU 22 / 32	Summe Aufwendungen / Auszahlungen operative Gebarung				0,00	100,00	0,00	0,00	100,00	0,00
SA 0 / SA 1	(0) Nettoergebnis (21 - 22) / (1) Geldfluss operative Gebarung (31 - 32)				100,00	100,00	135,00	100,00	100,00	135,00
SA01	Saldo (01) Haushaltsrücklagen (230 - 240)				0,00	0,00	0,00	0,00	0,00	0,00
SA00	Saldo (00) Nettoergebnis nach Haushaltsrücklagen (Saldo 0 + Saldo 01)				100,00	100,00	135,00			
Investive Gebarung										
SU 33	Summe Einzahlungen investive Gebarung							0,00	0,00	0,00
SU 34	Summe Auszahlungen investive Gebarung							0,00	0,00	0,00
SA2	Saldo (2) Geldfluss aus der Investiven Gebarung (33 - 34)							0,00	0,00	0,00
SA3	Saldo (3) Nettofinanzierungssaldo (Saldo 1 + Saldo 2)							100,00	100,00	135,00
Finanzierungstätigkeit										
SU 35	Summe Einzahlungen aus der Finanzierungstätigkeit							0,00	0,00	0,00
SU 36	Summe Auszahlungen aus der Finanzierungstätigkeit							0,00	0,00	0,00
SA4	Saldo (4) Geldfluss aus der Finanzierungstätigkeit (35 - 36)							0,00	0,00	0,00
SA5	Saldo (5) Geldfluss aus der voranschlagswirksamen Gebarung (Saldo 3 + Saldo 4)							100,00	100,00	135,00
16	Feuerwehrwesen									
163	Freiwillige Feuerwehren									
163000	Freiwillige Feuerwehren									
Operative Gebarung										
2/163000+811000	Mieteinnahmen Bezirksalarmzentrale (BAZ)	2115	3115	14	8.600,00	7.900,00		8.600,00	7.900,00	
2/163000+813000	Erträge aus der Auflösung von Investitionszuschüssen (Kapitaltransfers)	2127			5.800,00	5.800,00	5.795,93			
2/163000+861200	Annuitätenzuschüsse Land NÖ	2121	3121	15	600,00	2.400,00	977,55	600,00	2.400,00	977,55
SU 21 / 31	Summe Erträge / Einzahlungen operative Gebarung				15.000,00	16.100,00	6.773,48	9.200,00	10.300,00	977,55
1/163000-400000	Geringwertige Wirtschaftsgüter (GWG)	2221	3221	23		300,00			300,00	
1/163000-454000	Reinigungsmittel	2221	3221	23	300,00	400,00	97,57	300,00	400,00	97,57
1/163000-511000	Geldbezüge der Vertragsbediensteten in handwerklicher Verwendung	2211	3211	20		2.800,00	2.104,43		2.800,00	2.104,43
1/163000-580000	Dienstgeberbeiträge zum Ausgleichsfonds für Familienbeihilfen	2212	3212	20		100,00	82,07		100,00	82,07

		MVAG		VC QU	Ergebnisvoranschlag			Finanzierungsvoranschlag		
		EH	FH		VA 2024	VA 2023	RA 2022	VA 2024	VA 2023	RA 2022
1/163000-582000	Sonstige Dienstgeberbeiträge zur sozialen Sicherheit	2212	3212	20		600,00	443,41		600,00	443,41
1/163000-592000	Dotierung von Rückstellungen für Jubiläumszuwendungen	2214				100,00	23,18			
1/163000-600000	Strom	2222	3222	24	4.500,00	6.400,00	3.242,61	4.500,00	6.400,00	207,29
1/163000-618000	Instandhaltung von sonstigen Anlagen	2224	3224	24		200,00			200,00	
1/163000-650000	Zinsen für Finanzschulden - Inland	2241	3241	25	7.600,00	7.400,00	2.385,22	7.600,00	7.400,00	2.385,22
1/163000-670000	Versicherungen	2222	3222	24	3.600,00	3.500,00	3.553,90	3.600,00	3.500,00	3.163,41
1/163000-680000	Planmäßige Abschreibung	2226			23.500,00	23.500,00	23.538,31			
1/163000-700000	Miet- und Pachtaufwand	2223	3223	24	100,00	100,00		100,00	100,00	
1/163000-710000	Öffentliche Abgaben	2225	3225	24	1.500,00	1.200,00	522,27	1.500,00	1.200,00	522,27
1/163000-720000	Interne Verrechnung Stunden Bauhof	2225	3225	24	1.600,00	1.200,00	1.895,16	1.600,00	1.200,00	1.895,16
1/163000-723000	Amtspauschalien und Repräsentationsaufwendungen	2225	3225	24	1.500,00	1.500,00		1.500,00	1.500,00	
1/163000-754000	Laufende Transferzahlungen an sonstige Träger öffentl. Rechtes	2231	3231	26	60.000,00	85.200,00	81.016,78	60.000,00	85.200,00	81.016,78
SU 22 / 32	Summe Aufwendungen / Auszahlungen operative Gebarung				104.200,00	134.500,00	118.904,91	80.700,00	110.900,00	91.917,61
SA 0 / SA 1	(0) Nettoergebnis (21 - 22) / (1) Geldfluss operative Gebarung (31 - 32)				-89.200,00	-118.400,00	-112.131,43	-71.500,00	-100.600,00	-90.940,06
SA01	Saldo (01) Haushaltsrücklagen (230 - 240)				0,00	0,00	0,00	0,00	0,00	0,00
SA00	Saldo (00) Nettoergebnis nach Haushaltsrücklagen (Saldo 0 + Saldo 01)				-89.200,00	-118.400,00	-112.131,43			
Investive Gebarung										
SU 33	Summe Einzahlungen investive Gebarung							0,00	0,00	0,00
SU 34	Summe Auszahlungen investive Gebarung							0,00	0,00	0,00
SA2	Saldo (2) Geldfluss aus der Investiven Gebarung (33 - 34)							0,00	0,00	0,00
SA3	Saldo (3) Nettofinanzierungssaldo (Saldo 1 + Saldo 2)							-71.500,00	-100.600,00	-90.940,06
Finanzierungstätigkeit										
SU 35	Summe Einzahlungen aus der Finanzierungstätigkeit							0,00	0,00	0,00
1/163000-346000	Tilgung Darlehen		3614	65				38.900,00	54.700,00	56.260,82
SU 36	Summe Auszahlungen aus der Finanzierungstätigkeit							38.900,00	54.700,00	56.260,82
SA4	Saldo (4) Geldfluss aus der Finanzierungstätigkeit (35 - 36)							-38.900,00	-54.700,00	-56.260,82
SA5	Saldo (5) Geldfluss aus der voranschlagswirksamen Gebarung (Saldo 3 + Saldo 4)							-110.400,00	-155.300,00	-147.200,88
164	Förderung der Brandbekämpfung und Brandverhütung									
164000	Förderung der Brandbekämpfung und Brandverhütung									
Operative Gebarung										
SU 21 / 31	Summe Erträge / Einzahlungen operative Gebarung				0,00	0,00	0,00	0,00	0,00	0,00
1/164000-754000	Laufende Transferzahlungen an sonstige Träger öffentl. Rechtes	2231	3231	26		4.000,00	3.966,00		4.000,00	3.966,00
SU 22 / 32	Summe Aufwendungen / Auszahlungen operative Gebarung				0,00	4.000,00	3.966,00	0,00	4.000,00	3.966,00

	MVAG	VC QU	Ergebnisvoranschlag			Finanzierungsvoranschlag					
			EH	FH	VA 2024	VA 2023	RA 2022	VA 2024	VA 2023	RA 2022	
SA 0 / SA 1			(0) Nettoergebnis (21 - 22) / (1) Geldfluss operative Gebarung (31 – 32)			0,00	-4.000,00	-3.966,00	0,00	-4.000,00	-3.966,00
SA01			Saldo (01) Haushaltsrücklagen (230 - 240)			0,00	0,00	0,00	0,00	0,00	0,00
SA00			Saldo (00) Nettoergebnis nach Haushaltsrücklagen (Saldo 0 + Saldo 01)			0,00	-4.000,00	-3.966,00			
Investive Gebarung											
SU 33			Summe Einzahlungen investive Gebarung						0,00	0,00	0,00
SU 34			Summe Auszahlungen investive Gebarung						0,00	0,00	0,00
SA2			Saldo (2) Geldfluss aus der Investiven Gebarung (33 – 34)						0,00	0,00	0,00
SA3			Saldo (3) Nettofinanzierungssaldo (Saldo 1 + Saldo 2)						0,00	-4.000,00	-3.966,00
Finanzierungstätigkeit											
SU 35			Summe Einzahlungen aus der Finanzierungstätigkeit						0,00	0,00	0,00
SU 36			Summe Auszahlungen aus der Finanzierungstätigkeit						0,00	0,00	0,00
SA4			Saldo (4) Geldfluss aus der Finanzierungstätigkeit (35 – 36)						0,00	0,00	0,00
SA5			Saldo (5) Geldfluss aus der voranschlagswirksamen Gebarung (Saldo 3 + Saldo 4)						0,00	-4.000,00	-3.966,00
169			Sonstige Einrichtungen und Maßnahmen								
169000			Sonstige Einrichtungen und Maßnahmen								
Operative Gebarung											
SU 21 / 31			Summe Erträge / Einzahlungen operative Gebarung			0,00	0,00	0,00	0,00	0,00	0,00
1/169000-612000			Instandhaltung von Wasser- und Abwasserbauten und -anlagen	2224 3224 24				2.650,64			2.650,64
SU 22 / 32			Summe Aufwendungen / Auszahlungen operative Gebarung			0,00	0,00	2.650,64	0,00	0,00	2.650,64
SA 0 / SA 1			(0) Nettoergebnis (21 - 22) / (1) Geldfluss operative Gebarung (31 – 32)			0,00	0,00	-2.650,64	0,00	0,00	-2.650,64
SA01			Saldo (01) Haushaltsrücklagen (230 - 240)			0,00	0,00	0,00	0,00	0,00	0,00
SA00			Saldo (00) Nettoergebnis nach Haushaltsrücklagen (Saldo 0 + Saldo 01)			0,00	0,00	-2.650,64			
Investive Gebarung											
SU 33			Summe Einzahlungen investive Gebarung						0,00	0,00	0,00
SU 34			Summe Auszahlungen investive Gebarung						0,00	0,00	0,00
SA2			Saldo (2) Geldfluss aus der Investiven Gebarung (33 – 34)						0,00	0,00	0,00
SA3			Saldo (3) Nettofinanzierungssaldo (Saldo 1 + Saldo 2)						0,00	0,00	-2.650,64
Finanzierungstätigkeit											
SU 35			Summe Einzahlungen aus der Finanzierungstätigkeit						0,00	0,00	0,00
SU 36			Summe Auszahlungen aus der Finanzierungstätigkeit						0,00	0,00	0,00
SA4			Saldo (4) Geldfluss aus der Finanzierungstätigkeit (35 – 36)						0,00	0,00	0,00
SA5			Saldo (5) Geldfluss aus der voranschlagswirksamen Gebarung (Saldo 3 + Saldo 4)						0,00	0,00	-2.650,64

	MVAG	VC	QU	Ergebnisvoranschlag			Finanzierungsvoranschlag		
				EH	FH	VA 2024	VA 2023	RA 2022	VA 2024
17	Katastrophendienst								
179	Sonstige Einrichtungen und Maßnahmen								
179000	Sonstige Einrichtungen und Maßnahmen								
Operative Gebarung									
SU 21 / 31	Summe Erträge / Einzahlungen operative Gebarung			0,00	0,00	0,00	0,00	0,00	0,00
1/179000-400000	Geringwertige Wirtschaftsgüter (GWG)	2221	3221	23		1.200,00		1.200,00	
1/179000-458000	Mittel zur ärztlichen Betreuung und Gesundheitsvorsorge	2221	3221	23		1.000,00		1.000,00	
SU 22 / 32	Summe Aufwendungen / Auszahlungen operative Gebarung			0,00	2.200,00	0,00	0,00	2.200,00	0,00
SA 0 / SA 1	(0) Nettoergebnis (21 - 22) / (1) Geldfluss operative Gebarung (31 - 32)			0,00	-2.200,00	0,00	0,00	-2.200,00	0,00
SA01	Saldo (01) Haushaltsrücklagen (230 - 240)			0,00	0,00	0,00	0,00	0,00	0,00
SA00	Saldo (00) Nettoergebnis nach Haushaltsrücklagen (Saldo 0 + Saldo 01)			0,00	-2.200,00	0,00			
Investive Gebarung									
SU 33	Summe Einzahlungen investive Gebarung						0,00	0,00	0,00
SU 34	Summe Auszahlungen investive Gebarung						0,00	0,00	0,00
SA2	Saldo (2) Geldfluss aus der Investiven Gebarung (33 - 34)						0,00	0,00	0,00
SA3	Saldo (3) Nettofinanzierungssaldo (Saldo 1 + Saldo 2)						0,00	-2.200,00	0,00
Finanzierungstätigkeit									
SU 35	Summe Einzahlungen aus der Finanzierungstätigkeit						0,00	0,00	0,00
SU 36	Summe Auszahlungen aus der Finanzierungstätigkeit						0,00	0,00	0,00
SA4	Saldo (4) Geldfluss aus der Finanzierungstätigkeit (35 - 36)						0,00	0,00	0,00
SA5	Saldo (5) Geldfluss aus der voranschlagswirksamen Gebarung (Saldo 3 + Saldo 4)						0,00	-2.200,00	0,00
18	Landesverteidigung								
180	Zivilschutz								
180000	Zivilschutz								
Operative Gebarung									
SU 21 / 31	Summe Erträge / Einzahlungen operative Gebarung			0,00	0,00	0,00	0,00	0,00	0,00
1/180000-680000	Planmäßige Abschreibung	2226			200,00	200,00	176,04		
1/180000-726000	Mitgliedsbeiträge an Institutionen	2225	3225	24	900,00	800,00	828,24	900,00	800,00
SU 22 / 32	Summe Aufwendungen / Auszahlungen operative Gebarung			1.100,00	1.000,00	1.004,28	900,00	800,00	828,24
SA 0 / SA 1	(0) Nettoergebnis (21 - 22) / (1) Geldfluss operative Gebarung (31 - 32)			-1.100,00	-1.000,00	-1.004,28	-900,00	-800,00	-828,24
SA01	Saldo (01) Haushaltsrücklagen (230 - 240)			0,00	0,00	0,00	0,00	0,00	0,00
SA00	Saldo (00) Nettoergebnis nach Haushaltsrücklagen (Saldo 0 + Saldo 01)			-1.100,00	-1.000,00	-1.004,28			
Investive Gebarung									
SU 33	Summe Einzahlungen investive Gebarung						0,00	0,00	0,00

	MVAG	VC QU	Ergebnisvoranschlag			Finanzierungsvoranschlag			
			EH	FH	VA 2024	VA 2023	RA 2022	VA 2024	VA 2023
SU 34		Summe Auszahlungen investive Gebarung					0,00	0,00	0,00
SA2		Saldo (2) Geldfluss aus der Investiven Gebarung (33 – 34)					0,00	0,00	0,00
SA3		Saldo (3) Nettofinanzierungssaldo (Saldo 1 + Saldo 2)					-900,00	-800,00	-828,24
Finanzierungstätigkeit									
SU 35		Summe Einzahlungen aus der Finanzierungstätigkeit					0,00	0,00	0,00
SU 36		Summe Auszahlungen aus der Finanzierungstätigkeit					0,00	0,00	0,00
SA4		Saldo (4) Geldfluss aus der Finanzierungstätigkeit (35 – 36)					0,00	0,00	0,00
SA5		Saldo (5) Geldfluss aus der voranschlagswirksamen Gebarung (Saldo 3 + Saldo 4)					-900,00	-800,00	-828,24

		MVAG		VC QU	Ergebnisvoranschlag			Finanzierungsvoranschlag		
		EH	FH		VA 2024	VA 2023	RA 2022	VA 2024	VA 2023	RA 2022
2 Unterricht, Erziehung, Sport und Wissenschaft										
21	Allgemeinbildender Unterricht									
211	Volksschulen									
211000	Volksschulen									
Operative Gebarung										
2/211000+808000	Essensbeiträge	2116	3116	16	13.000,00	12.000,00	13.026,00	13.000,00	12.000,00	12.192,00
2/211000+810000	Nachmittagsbetreuung	2114	3114	13	27.000,00	25.000,00	28.150,00	27.000,00	25.000,00	26.672,00
2/211000+816000	Kostensätze Mittelschulgemeinde	2114	3114	13	60.000,00	59.400,00	40.708,31	60.000,00	59.400,00	10.769,06
2/211000+816200	Kostensätze Kopiergeld	2114	3114	13	1.500,00	1.500,00	1.360,00	1.500,00	1.500,00	1.360,00
2/211000+816300	Kostensätze Ferienbetreuung	2114	3114	13	1.500,00	1.500,00		1.500,00	1.500,00	
2/211000+828000	Rückersätze von Aufwendungen	2116	3116	18			1.394,00			1.394,00
2/211000+829000	Vergütung nach dem Epidemiegesetz	2116	3116	18		500,00	3.562,74		500,00	3.562,74
2/211000+829100	Sonstige Erträge	2116	3116	18		1.000,00			1.000,00	
2/211000+861000	Förderung Land Nachmittagsbetreuung	2121	3121	15	9.000,00	9.000,00	14.908,28	9.000,00	9.000,00	14.908,28
2/211000+863000	AMS: Altersteilzeitgeld	2121	3121	15		300,00	3.757,85		300,00	3.757,85
SU 21 / 31	Summe Erträge / Einzahlungen operative Gebarung				112.000,00	110.200,00	106.867,18	112.000,00	110.200,00	74.615,93
1/211000-400000	Geringwertige Wirtschaftsgüter	2221	3221	23	4.000,00	4.000,00	1.844,61	4.000,00	4.000,00	1.851,40
1/211000-430000	Lebensmittel	2221	3221	23	16.000,00	14.000,00	12.998,00	16.000,00	14.000,00	12.998,00
1/211000-454000	Reinigungsmittel	2221	3221	23	6.000,00	6.000,00	4.231,96	6.000,00	6.000,00	4.231,96
1/211000-456000	Schreib-, Zeichen- und sonstige Büromittel	2221	3221	23	1.500,00	1.500,00	2.176,01	1.500,00	1.500,00	2.176,01
1/211000-457000	Druckwerke	2221	3221	23	1.000,00	800,00	731,09	1.000,00	800,00	731,09
1/211000-459000	Sonstige Verbrauchsgüter	2221	3221	23	1.500,00	1.500,00	973,85	1.500,00	1.500,00	973,85
1/211000-511000	Geldbezüge der Vertragsbediensteten in handwerklicher Verwendung	2211	3211	20	103.000,00	99.800,00	101.193,18	103.000,00	99.800,00	101.193,18
1/211000-522000	Geldbezüge der nicht ganzjährig beschäftigten Angestellten	2211	3211	20	19.800,00	1.300,00	1.803,42	19.800,00	1.300,00	1.803,42
1/211000-523000	Geldbezüge der nicht ganzjährig beschäftigten Arbeiter	2211	3211	20		2.100,00			2.100,00	
1/211000-569000	Sonstige Nebengebühren	2211	3211	20	1.200,00	1.500,00	1.502,85	1.200,00	1.500,00	1.502,85
1/211000-580000	Dienstgeberbeiträge Ausgleichsfonds für Familienbeihilfen	2212	3212	20	4.600,00	4.000,00	4.034,93	4.600,00	4.000,00	4.034,93
1/211000-582000	Sonstige Dienstgeberbeiträge zur sozialen Sicherheit	2212	3212	20	26.600,00	23.100,00	24.064,79	26.600,00	23.100,00	24.064,79
1/211000-592000	Dotierung von Rückstellungen für Jubiläumszuwendungen	2214			500,00	500,00	567,78			
1/211000-600000	Strom	2222	3222	24	42.000,00	42.100,00	14.686,68	42.000,00	42.100,00	14.794,68
1/211000-600300	Wärme	2222	3222	24	87.000,00	86.100,00	67.622,81	87.000,00	86.100,00	67.622,81
1/211000-614000	Instandhaltung von Gebäuden	2224	3224	24	5.000,00	27.300,00	13.042,07	5.000,00	27.300,00	13.042,07

		MVAG		VC QU	Ergebnisvoranschlag			Finanzierungsvoranschlag		
		EH	FH		VA 2024	VA 2023	RA 2022	VA 2024	VA 2023	RA 2022
1/211000-618000	Instandhaltung von sonstigen Anlagen	2224	3224	24	2.500,00	4.000,00	4.832,84	2.500,00	4.000,00	4.832,84
1/211000-630000	Postdienste	2222	3222	24	100,00	100,00	27,53	100,00	100,00	27,53
1/211000-631000	Telekommunikationsdienste	2222	3222	24	1.300,00	1.500,00	918,11	1.300,00	1.500,00	904,61
1/211000-640000	Rechtskosten	2222	3222	24	500,00	500,00	1.395,00	500,00	500,00	1.395,00
1/211000-650000	Zinsen für Finanzschulden	2241	3241	25			71,12			71,12
1/211000-670000	Versicherungen	2222	3222	24	8.400,00	8.400,00	7.072,87	8.400,00	8.400,00	7.072,87
1/211000-680000	Planmäßige Abschreibung	2226			114.700,00	112.400,00	113.529,72			
1/211000-700000	Miet- und Pachtaufwand	2223	3223	24	500,00	200,00		500,00	200,00	
1/211000-710000	Öffentliche Abgaben	2225	3225	24	14.000,00	14.000,00	13.316,82	14.000,00	14.000,00	13.316,82
1/211000-720000	Interne Verrechnung Stunden Bauhof	2225	3225	24	4.800,00	3.600,00	162,44	4.800,00	3.600,00	162,44
1/211000-720100	Kostensätze Mittelschulgemeinde	2225	3225	24	11.000,00	11.000,00	10.778,17	11.000,00	11.000,00	10.778,17
1/211000-723000	Amtspauschalien und Repräsentationsaufwendungen	2225	3225	24	1.500,00			1.500,00		
1/211000-728000	Entgelte für sonstige Leistungen	2225	3225	24	4.500,00	4.500,00	3.159,65	4.500,00	4.500,00	4.057,39
1/211000-728100	Entgelte für sonstige Leistungen - Nachmittagsbetreuung	2225	3225	24	33.000,00	33.000,00	34.686,50	33.000,00	33.000,00	34.686,50
1/211000-728200	Schulsozialarbeit	2225	3225	24	3.000,00	9.000,00	3.764,10	3.000,00	9.000,00	3.764,10
SU 22 / 32	Summe Aufwendungen / Auszahlungen operative Gebarung				519.500,00	517.800,00	445.188,90	404.300,00	404.900,00	332.090,43
SA 0 / SA 1	(0) Nettoergebnis (21 - 22) / (1) Geldfluss operative Gebarung (31 - 32)				-407.500,00	-407.600,00	-338.321,72	-292.300,00	-294.700,00	-257.474,50
SA01	Saldo (01) Haushaltsrücklagen (230 - 240)				0,00	0,00	0,00	0,00	0,00	0,00
SA00	Saldo (00) Nettoergebnis nach Haushaltsrücklagen (Saldo 0 + Saldo 01)				-407.500,00	-407.600,00	-338.321,72			
Investive Gebarung										
SU 33	Summe Einzahlungen investive Gebarung							0,00	0,00	0,00
1/211000-042000	Amts-, Betriebs- und Geschäftsausstattung		3415	2 41					11.100,00	13.703,04
1/211000-050000	Sonderanlagen		3412	2 40					38.800,00	7.019,62
SU 34	Summe Auszahlungen investive Gebarung							0,00	49.900,00	20.722,66
SA2	Saldo (2) Geldfluss aus der Investiven Gebarung (33 - 34)							0,00	-49.900,00	-20.722,66
SA3	Saldo (3) Nettofinanzierungssaldo (Saldo 1 + Saldo 2)							-292.300,00	-344.600,00	-278.197,16
Finanzierungstätigkeit										
SU 35	Summe Einzahlungen aus der Finanzierungstätigkeit							0,00	0,00	0,00
1/211000-344000	Tilgung Darlehen Schulbaufonds		3611	64						14.534,50
1/211000-346000	Tilgung Darlehen		3614	65						8.624,95
SU 36	Summe Auszahlungen aus der Finanzierungstätigkeit							0,00	0,00	23.159,45
SA4	Saldo (4) Geldfluss aus der Finanzierungstätigkeit (35 - 36)							0,00	0,00	-23.159,45
SA5	Saldo (5) Geldfluss aus der voranschlagswirksamen Gebarung (Saldo 3 + Saldo 4)							-292.300,00	-344.600,00	-301.356,61

		MVAG VC QU			Ergebnisvoranschlag			Finanzierungsvoranschlag		
		EH	FH		VA 2024	VA 2023	RA 2022	VA 2024	VA 2023	RA 2022
212	Mittelschulen									
212000	Hauptschulen									
Operative Gebarung										
2/212000+828000	Rückersätze von Aufwendungen	2116	3116	18		2.700,00			2.700,00	
SU 21 / 31	Summe Erträge / Einzahlungen operative Gebarung				0,00	2.700,00	0,00	0,00	2.700,00	0,00
SU 22 / 32	Summe Aufwendungen / Auszahlungen operative Gebarung				0,00	0,00	0,00	0,00	0,00	0,00
SA 0 / SA 1	(0) Nettoergebnis (21 - 22) / (1) Geldfluss operative Gebarung (31 - 32)				0,00	2.700,00	0,00	0,00	2.700,00	0,00
SA01	Saldo (01) Haushaltsrücklagen (230 - 240)				0,00	0,00	0,00	0,00	0,00	0,00
SA00	Saldo (00) Nettoergebnis nach Haushaltsrücklagen (Saldo 0 + Saldo 01)				0,00	2.700,00	0,00			
Investive Gebarung										
SU 33	Summe Einzahlungen investive Gebarung							0,00	0,00	0,00
1/212000-040000	Notstromaggregat Mittelschule		3414	2				50.000,00		
SU 34	Summe Auszahlungen investive Gebarung							50.000,00	0,00	0,00
SA2	Saldo (2) Geldfluss aus der Investiven Gebarung (33 - 34)							-50.000,00	0,00	0,00
SA3	Saldo (3) Nettofinanzierungssaldo (Saldo 1 + Saldo 2)							-50.000,00	2.700,00	0,00
Finanzierungstätigkeit										
SU 35	Summe Einzahlungen aus der Finanzierungstätigkeit							0,00	0,00	0,00
SU 36	Summe Auszahlungen aus der Finanzierungstätigkeit							0,00	0,00	0,00
SA4	Saldo (4) Geldfluss aus der Finanzierungstätigkeit (35 - 36)							0,00	0,00	0,00
SA5	Saldo (5) Geldfluss aus der voranschlagswirksamen Gebarung (Saldo 3 + Saldo 4)							-50.000,00	2.700,00	0,00
212010	Neue Mittelschulen									
Operative Gebarung										
SU 21 / 31	Summe Erträge / Einzahlungen operative Gebarung				0,00	0,00	0,00	0,00	0,00	0,00
1/212010-720000	Interne Verrechnung Stunden Bauhof	2225	3225	24	3.200,00	2.400,00	730,99	3.200,00	2.400,00	730,99
1/212010-752000	Schulumlagen an Mittelschulen	2231	3231	26	290.200,00	325.900,00	471.155,48	290.200,00	291.100,00	508.598,10
SU 22 / 32	Summe Aufwendungen / Auszahlungen operative Gebarung				293.400,00	328.300,00	471.886,47	293.400,00	293.500,00	509.329,09
SA 0 / SA 1	(0) Nettoergebnis (21 - 22) / (1) Geldfluss operative Gebarung (31 - 32)				-293.400,00	-328.300,00	-471.886,47	-293.400,00	-293.500,00	-509.329,09
SA01	Saldo (01) Haushaltsrücklagen (230 - 240)				0,00	0,00	0,00	0,00	0,00	0,00
SA00	Saldo (00) Nettoergebnis nach Haushaltsrücklagen (Saldo 0 + Saldo 01)				-293.400,00	-328.300,00	-471.886,47			
Investive Gebarung										
SU 33	Summe Einzahlungen investive Gebarung							0,00	0,00	0,00
SU 34	Summe Auszahlungen investive Gebarung							0,00	0,00	0,00
SA2	Saldo (2) Geldfluss aus der Investiven Gebarung (33 - 34)							0,00	0,00	0,00
SA3	Saldo (3) Nettofinanzierungssaldo (Saldo 1 + Saldo 2)							-293.400,00	-293.500,00	-509.329,09
Finanzierungstätigkeit										
SU 35	Summe Einzahlungen aus der Finanzierungstätigkeit							0,00	0,00	0,00

		MVAG VC QU			Ergebnisvoranschlag			Finanzierungsvoranschlag		
		EH	FH		VA 2024	VA 2023	RA 2022	VA 2024	VA 2023	RA 2022
SU 36	Summe Auszahlungen aus der Finanzierungstätigkeit							0,00	0,00	0,00
SA4	Saldo (4) Geldfluss aus der Finanzierungstätigkeit (35 – 36)							0,00	0,00	0,00
SA5	Saldo (5) Geldfluss aus der voranschlagswirksamen Gebarung (Saldo 3 + Saldo 4)							-293.400,00	-293.500,00	-509.329,09
213	Sonderschulen									
213000	Sonderschulen									
Operative Gebarung										
2/213000+828000	Rückersätze von Aufwendungen	2116	3116	18		4.500,00			4.500,00	
SU 21 / 31	Summe Erträge / Einzahlungen operative Gebarung				0,00	4.500,00	0,00	0,00	4.500,00	0,00
1/213000-752000	Schulumlagen an Sonderschulen	2231	3231	26	86.700,00	59.100,00	47.328,82	86.700,00	59.100,00	47.328,82
SU 22 / 32	Summe Aufwendungen / Auszahlungen operative Gebarung				86.700,00	59.100,00	47.328,82	86.700,00	59.100,00	47.328,82
SA 0 / SA 1	(0) Nettoergebnis (21 - 22) / (1) Geldfluss operative Gebarung (31 – 32)				-86.700,00	-54.600,00	-47.328,82	-86.700,00	-54.600,00	-47.328,82
SA01	Saldo (01) Haushaltsrücklagen (230 - 240)				0,00	0,00	0,00	0,00	0,00	0,00
SA00	Saldo (00) Nettoergebnis nach Haushaltsrücklagen (Saldo 0 + Saldo 01)				-86.700,00	-54.600,00	-47.328,82			
Investive Gebarung										
SU 33	Summe Einzahlungen investive Gebarung							0,00	0,00	0,00
SU 34	Summe Auszahlungen investive Gebarung							0,00	0,00	0,00
SA2	Saldo (2) Geldfluss aus der Investiven Gebarung (33 – 34)							0,00	0,00	0,00
SA3	Saldo (3) Nettofinanzierungssaldo (Saldo 1 + Saldo 2)							-86.700,00	-54.600,00	-47.328,82
Finanzierungstätigkeit										
SU 35	Summe Einzahlungen aus der Finanzierungstätigkeit							0,00	0,00	0,00
SU 36	Summe Auszahlungen aus der Finanzierungstätigkeit							0,00	0,00	0,00
SA4	Saldo (4) Geldfluss aus der Finanzierungstätigkeit (35 – 36)							0,00	0,00	0,00
SA5	Saldo (5) Geldfluss aus der voranschlagswirksamen Gebarung (Saldo 3 + Saldo 4)							-86.700,00	-54.600,00	-47.328,82
214	Polytechnische Schulen									
214000	Polytechnische Schulen									
Operative Gebarung										
SU 21 / 31	Summe Erträge / Einzahlungen operative Gebarung				0,00	0,00	0,00	0,00	0,00	0,00
1/214000-752000	Schulerhaltungsbeiträge	2231	3231	26	49.700,00	18.900,00	88.710,92	49.700,00	18.900,00	88.710,92
SU 22 / 32	Summe Aufwendungen / Auszahlungen operative Gebarung				49.700,00	18.900,00	88.710,92	49.700,00	18.900,00	88.710,92
SA 0 / SA 1	(0) Nettoergebnis (21 - 22) / (1) Geldfluss operative Gebarung (31 – 32)				-49.700,00	-18.900,00	-88.710,92	-49.700,00	-18.900,00	-88.710,92
SA01	Saldo (01) Haushaltsrücklagen (230 - 240)				0,00	0,00	0,00	0,00	0,00	0,00
SA00	Saldo (00) Nettoergebnis nach Haushaltsrücklagen (Saldo 0 + Saldo 01)				-49.700,00	-18.900,00	-88.710,92			
Investive Gebarung										
SU 33	Summe Einzahlungen investive Gebarung							0,00	0,00	0,00
SU 34	Summe Auszahlungen investive Gebarung							0,00	0,00	0,00
SA2	Saldo (2) Geldfluss aus der Investiven Gebarung (33 – 34)							0,00	0,00	0,00

	MVAG	VC QU	Ergebnisvoranschlag			Finanzierungsvoranschlag						
			EH	FH	VA 2024	VA 2023	RA 2022	VA 2024	VA 2023	RA 2022		
SA3			Saldo (3) Nettofinanzierungssaldo (Saldo 1 + Saldo 2)						-49.700,00	-18.900,00	-88.710,92	
Finanzierungstätigkeit												
SU 35			Summe Einzahlungen aus der Finanzierungstätigkeit						0,00	0,00	0,00	
SU 36			Summe Auszahlungen aus der Finanzierungstätigkeit						0,00	0,00	0,00	
SA4			Saldo (4) Geldfluss aus der Finanzierungstätigkeit (35 – 36)						0,00	0,00	0,00	
SA5			Saldo (5) Geldfluss aus der voranschlagswirksamen Gebarung (Saldo 3 + Saldo 4)						-49.700,00	-18.900,00	-88.710,92	
22			Berufsbildender Unterricht; Anstalten der Bildung für Lehrerinnen und Lehrer sowie Erzieherinnen und Erzieher									
220			Berufsbildende Pflichtschulen									
220000			Berufsbildende Pflichtschulen									
Operative Gebarung												
SU 21 / 31			Summe Erträge / Einzahlungen operative Gebarung			0,00	0,00	0,00	0,00	0,00	0,00	
1/220000-751000			Berufsschülerhaltungsbeitrag	2231	3231	26	150.300,00	167.500,00	131.970,00	150.300,00	167.500,00	131.970,00
SU 22 / 32			Summe Aufwendungen / Auszahlungen operative Gebarung			150.300,00	167.500,00	131.970,00	150.300,00	167.500,00	131.970,00	
SA 0 / SA 1			(0) Nettoergebnis (21 - 22) / (1) Geldfluss operative Gebarung (31 – 32)			-150.300,00	-167.500,00	-131.970,00	-150.300,00	-167.500,00	-131.970,00	
SA01			Saldo (01) Haushaltsrücklagen (230 - 240)			0,00	0,00	0,00	0,00	0,00	0,00	
SA00			Saldo (00) Nettoergebnis nach Haushaltsrücklagen (Saldo 0 + Saldo 01)			-150.300,00	-167.500,00	-131.970,00				
Investive Gebarung												
SU 33			Summe Einzahlungen investive Gebarung						0,00	0,00	0,00	
SU 34			Summe Auszahlungen investive Gebarung						0,00	0,00	0,00	
SA2			Saldo (2) Geldfluss aus der Investiven Gebarung (33 – 34)						0,00	0,00	0,00	
SA3			Saldo (3) Nettofinanzierungssaldo (Saldo 1 + Saldo 2)						-150.300,00	-167.500,00	-131.970,00	
Finanzierungstätigkeit												
SU 35			Summe Einzahlungen aus der Finanzierungstätigkeit						0,00	0,00	0,00	
SU 36			Summe Auszahlungen aus der Finanzierungstätigkeit						0,00	0,00	0,00	
SA4			Saldo (4) Geldfluss aus der Finanzierungstätigkeit (35 – 36)						0,00	0,00	0,00	
SA5			Saldo (5) Geldfluss aus der voranschlagswirksamen Gebarung (Saldo 3 + Saldo 4)						-150.300,00	-167.500,00	-131.970,00	
23			Förderung des Unterrichts									
232			Schülerinnen- und Schülerbetreuung									
232000			Schülerinnen- und Schülerbetreuung									
Operative Gebarung												
SU 21 / 31			Summe Erträge / Einzahlungen operative Gebarung			0,00	0,00	0,00	0,00	0,00	0,00	
1/232000-728000			Ferienbetreuung Volksschule	2225	3225	24	9.000,00	8.900,00	5.704,00	9.000,00	8.900,00	5.704,00
SU 22 / 32			Summe Aufwendungen / Auszahlungen operative Gebarung			9.000,00	8.900,00	5.704,00	9.000,00	8.900,00	5.704,00	
SA 0 / SA 1			(0) Nettoergebnis (21 - 22) / (1) Geldfluss operative Gebarung (31 – 32)			-9.000,00	-8.900,00	-5.704,00	-9.000,00	-8.900,00	-5.704,00	

	MVAG	VC QU	Ergebnisvoranschlag			Finanzierungsvoranschlag					
			EH	FH	VA 2024	VA 2023	RA 2022	VA 2024	VA 2023	RA 2022	
SA01		Saldo (01) Haushaltsrücklagen (230 - 240)			0,00	0,00	0,00	0,00	0,00	0,00	
SA00		Saldo (00) Nettoergebnis nach Haushaltsrücklagen (Saldo 0 + Saldo 01)			-9.000,00	-8.900,00	-5.704,00				
Investive Gebarung											
SU 33		Summe Einzahlungen investive Gebarung						0,00	0,00	0,00	
SU 34		Summe Auszahlungen investive Gebarung						0,00	0,00	0,00	
SA2		Saldo (2) Geldfluss aus der Investiven Gebarung (33 – 34)						0,00	0,00	0,00	
SA3		Saldo (3) Nettofinanzierungssaldo (Saldo 1 + Saldo 2)						-9.000,00	-8.900,00	-5.704,00	
Finanzierungstätigkeit											
SU 35		Summe Einzahlungen aus der Finanzierungstätigkeit						0,00	0,00	0,00	
SU 36		Summe Auszahlungen aus der Finanzierungstätigkeit						0,00	0,00	0,00	
SA4		Saldo (4) Geldfluss aus der Finanzierungstätigkeit (35 – 36)						0,00	0,00	0,00	
SA5		Saldo (5) Geldfluss aus der voranschlagswirksamen Gebarung (Saldo 3 + Saldo 4)						-9.000,00	-8.900,00	-5.704,00	
24		Vorschulische Erziehung									
240		Kindergärten									
240000		Kindergarten Miteinander									
Operative Gebarung											
2/240000+808000		Essensbeiträge	2116	3116	16	7.500,00	6.500,00	6.916,29	7.500,00	6.500,00	6.688,16
2/240000+810000		Elternbeiträge	2114	3114	13	8.500,00	8.500,00	8.738,74	8.500,00	8.500,00	9.551,47
2/240000+810100		Elternbeiträge Nachmittagsbetreuung	2114	3114	13	11.000,00	11.000,00	10.221,75	11.000,00	11.000,00	9.740,23
2/240000+817000		Erträge aus der Auflösung von sonstigen Rückstellungen	2117				6.400,00	1.233,08			
2/240000+829000		Sonstige Erträge	2116	3116	18			5.321,89			5.321,89
2/240000+861000		Zuschuss Land NÖ Kindergartenfonds	2121	3121	15	1.400,00	4.800,00		1.400,00	4.800,00	
2/240000+861100		Förderungen Land NÖ	2121	3121	15	900,00	6.300,00	7.906,52	900,00	6.300,00	7.906,52
SU 21 / 31		Summe Erträge / Einzahlungen operative Gebarung				29.300,00	43.500,00	40.338,27	29.300,00	37.100,00	39.208,27
1/240000-400000		Geringwertige Wirtschaftsgüter des Anlagevermögens	2221	3221	23	4.000,00	5.000,00	2.329,95	4.000,00	5.000,00	2.329,95
1/240000-430000		Lebensmittel	2221	3221	23	8.000,00	6.500,00	6.928,50	8.000,00	6.500,00	7.005,14
1/240000-454000		Reinigungsmittel	2221	3221	23	1.500,00	1.500,00	1.483,36	1.500,00	1.500,00	1.495,17
1/240000-456000		Schreib-, Zeichen- und sonstige Büromittel	2221	3221	23	1.200,00	1.500,00	1.227,93	1.200,00	1.500,00	1.227,93
1/240000-459000		Beschäftigungsmaterial	2221	3221	23	10.000,00	10.000,00	11.454,04	10.000,00	10.000,00	11.520,37
1/240000-511000		Geldbezüge der Vertragsbediensteten in handwerklicher Verwendung	2211	3211	20	206.800,00	139.600,00	121.646,81	206.800,00	139.600,00	121.646,81
1/240000-523000		Geldbezüge der nicht ganzjährig beschäftigten Arbeiter	2211	3211	20	1.600,00	10.400,00	7.181,49	1.600,00	10.400,00	7.181,49
1/240000-565000		Mehrleistungsvergütungen	2211	3211	20	200,00	100,00	67,42	200,00	100,00	67,42

		MVAG		VC QU	Ergebnisvoranschlag			Finanzierungsvoranschlag		
		EH	FH		VA 2024	VA 2023	RA 2022	VA 2024	VA 2023	RA 2022
1/240000-569000	sonstige Nebengebühren	2211	3211	20	1.400,00	1.500,00	1.425,46	1.400,00	1.500,00	1.425,46
1/240000-580000	Dienstgeberbeiträge Ausgleichsfonds für Familienbeihilfen	2212	3212	20	7.800,00	5.700,00	4.948,89	7.800,00	5.700,00	4.948,89
1/240000-582000	Sonstige Dienstgeberbeiträge zur sozialen Sicherheit	2212	3212	20	45.100,00	32.400,00	29.215,64	45.100,00	32.400,00	29.215,64
1/240000-592000	Dotierung von Rückstellungen für Jubiläumszuwendungen	2214			1.700,00	1.100,00	2.063,88			
1/240000-600000	Strom	2222	3222	24	7.000,00	6.700,00	3.932,60	7.000,00	6.700,00	4.353,44
1/240000-600300	Wärme	2222	3222	24	9.000,00	8.700,00	5.982,13	9.000,00	8.700,00	5.982,13
1/240000-613000	Instandhaltung von sonstigen Grundstückseinrichtungen	2224	3224	24	1.000,00	1.500,00	680,00	1.000,00	1.500,00	680,00
1/240000-614000	Instandhaltung von Gebäuden	2224	3224	24	5.000,00	5.000,00	3.751,45	5.000,00	5.000,00	3.751,45
1/240000-618000	Instandhaltung von sonstigen Anlagen	2224	3224	24	1.500,00	1.500,00	849,20	1.500,00	1.500,00	1.089,20
1/240000-619000	Instandhaltung von Sonderanlagen	2224	3224	24	500,00	500,00	1.945,55	500,00	500,00	1.945,55
1/240000-631000	Telekommunikationsdienste	2222	3222	24	800,00	800,00	677,96	800,00	800,00	678,87
1/240000-640000	Rechtskosten	2222	3222	24	400,00	400,00	873,50	400,00	400,00	873,50
1/240000-650000	Zinsen für Finanzschulden - Inland	2241	3241	25	5.800,00	3.500,00	1.223,13	5.800,00	3.500,00	1.223,13
1/240000-670000	Versicherungen	2222	3222	24	4.100,00	4.000,00	3.881,35	4.100,00	4.000,00	3.850,82
1/240000-680000	Planmäßige Abschreibung	2226			2.500,00	2.800,00	3.472,19			
1/240000-700000	Mietzinse - Pöchlerner Kommunalimmobilienverwaltungsgesellschaft	2223	3223	24	155.000,00	153.000,00	140.637,17	155.000,00	153.000,00	140.637,17
1/240000-710000	Öffentliche Abgaben	2225	3225	24	7.000,00	7.000,00	6.756,19	7.000,00	7.000,00	6.756,19
1/240000-720000	Interne Verrechnung Stunden Bauhof	2225	3225	24	3.200,00	2.400,00	920,51	3.200,00	2.400,00	920,51
1/240000-724000	Reisegebühren	2225	3225	24			37,00			37,00
1/240000-728000	Entgelte für sonstige Leistungen	2225	3225	24	1.000,00	1.000,00	640,40	1.000,00	1.000,00	640,40
SU 22 / 32	Summe Aufwendungen / Auszahlungen operative Gebarung				493.100,00	414.100,00	366.233,70	488.900,00	410.200,00	361.483,63
SA 0 / SA 1	(0) Nettoergebnis (21 - 22) / (1) Geldfluss operative Gebarung (31 - 32)				-463.800,00	-370.600,00	-325.895,43	-459.600,00	-373.100,00	-322.275,36
SA01	Saldo (01) Haushaltsrücklagen (230 - 240)				0,00	0,00	0,00	0,00	0,00	0,00
SA00	Saldo (00) Nettoergebnis nach Haushaltsrücklagen (Saldo 0 + Saldo 01)				-463.800,00	-370.600,00	-325.895,43			
Investive Gebarung										
6/240000+301000	Kapitaltransfers von Ländern, Landesfonds und Landeskammern		3331	1 33					14.800,00	
SU 33	Summe Einzahlungen investive Gebarung							0,00	14.800,00	0,00
5/240000-042000	Amts-, Betriebs- und Geschäftsausstattung		3415	1 41					33.000,00	
1/240000-050000	Ankauf Spiel-/Turngeräte		3412	2 40					7.500,00	
SU 34	Summe Auszahlungen investive Gebarung							0,00	40.500,00	0,00
SA2	Saldo (2) Geldfluss aus der Investiven Gebarung (33 - 34)							0,00	-25.700,00	0,00
SA3	Saldo (3) Nettofinanzierungssaldo (Saldo 1 + Saldo 2)							-459.600,00	-398.800,00	-322.275,36

		MVAG		VC QU	Ergebnisvoranschlag			Finanzierungsvoranschlag		
		EH	FH		VA 2024	VA 2023	RA 2022	VA 2024	VA 2023	RA 2022
Finanzierungstätigkeit										
6/240000+346000	Investitionsdarlehen von Finanzunternehmen		3514	1 55					18.200,00	
SU 35	Summe Einzahlungen aus der Finanzierungstätigkeit							0,00	18.200,00	0,00
1/240000-346000	Tilgung Darlehen		3614	65				37.400,00	26.600,00	26.625,00
SU 36	Summe Auszahlungen aus der Finanzierungstätigkeit							37.400,00	26.600,00	26.625,00
SA4	Saldo (4) Geldfluss aus der Finanzierungstätigkeit (35 – 36)							-37.400,00	-8.400,00	-26.625,00
SA5	Saldo (5) Geldfluss aus der voranschlagswirksamen Gebarung (Saldo 3 + Saldo 4)							-497.000,00	-407.200,00	-348.900,36
240100 Kindergarten Sonnenschein										
Operative Gebarung										
2/240100+808000	Essensbeiträge	2116	3116	16	5.000,00	3.500,00	2.888,71	5.000,00	3.500,00	2.819,67
2/240100+810000	Elternbeiträge	2114	3114	13	8.600,00	8.600,00	8.035,20	8.600,00	8.600,00	8.309,56
2/240100+810100	Elternbeiträge Nachmittagsbetreuung	2114	3114	13	7.000,00	7.000,00	4.938,30	7.000,00	7.000,00	4.809,97
2/240100+829000	Verütung nach dem Epidemiegesetz	2116	3116	18			726,05			726,05
2/240100+861000	Zuschuss Land NÖ Kindergartenfonds	2121	3121	15		400,00	1.751,38		400,00	1.751,38
SU 21 / 31	Summe Erträge / Einzahlungen operative Gebarung				20.600,00	19.500,00	18.339,64	20.600,00	19.500,00	18.416,63
1/240100-400000	Geringwertige Wirtschaftsgüter des Anlagevermögens	2221	3221	23	4.000,00	5.700,00	200,03	4.000,00	5.700,00	200,03
1/240100-430000	Lebensmittel	2221	3221	23	5.000,00	3.500,00	3.178,00	5.000,00	3.500,00	2.954,00
1/240100-454000	Reinigungsmittel	2221	3221	23	2.000,00	2.100,00	2.370,59	2.000,00	2.100,00	2.355,44
1/240100-456000	Schreib-, Zeichen- und sonstige Büromittel	2221	3221	23	1.000,00	1.000,00	785,56	1.000,00	1.000,00	785,56
1/240100-459000	Beschäftigungsmaterial	2221	3221	23	10.000,00	10.000,00	7.992,70	10.000,00	10.000,00	8.066,02
1/240100-511000	Geldbezüge der Vertragsbediensteten in handwerklicher Verwendung	2211	3211	20	218.200,00	126.200,00	107.239,28	218.200,00	126.200,00	107.239,28
1/240100-523000	Geldbezüge der nicht ganzjährig beschäftigten Arbeiter	2211	3211	20	1.600,00	27.500,00	6.402,75	1.600,00	27.500,00	6.402,75
1/240100-565000	Mehrleistungsvergütungen	2211	3211		500,00	500,00	348,26	500,00	500,00	348,26
1/240100-569000	Sonstige Nebengebühren	2211	3211	20	1.300,00	900,00	627,00	1.300,00	900,00	627,00
1/240100-580000	Dienstgeberbeiträge Ausgleichsfonds für Familienbeihilfen	2212	3212	20	8.200,00	5.800,00	4.446,60	8.200,00	5.800,00	4.446,60
1/240100-582000	Sonstige Dienstgeberbeiträge zur sozialen Sicherheit	2212	3212	20	47.600,00	33.800,00	24.610,82	47.600,00	33.800,00	24.610,82
1/240100-592000	Dotierung von Rückstellungen für Jubiläumszuwendungen	2214			3.100,00	900,00	934,57			
1/240100-600000	Strom	2222	3222	24	2.000,00	1.500,00	1.170,49	2.000,00	1.500,00	1.386,32
1/240100-600300	Wärme	2222	3222	24	13.000,00	12.700,00	8.288,00	13.000,00	12.700,00	8.288,00
1/240100-613000	Instandhaltung von sonstigen Grundstückseinrichtungen	2224	3224	24	1.000,00	2.000,00	2.190,00	1.000,00	2.000,00	2.190,00
1/240100-614000	Instandhaltung von Gebäuden	2224	3224	24	2.000,00	24.000,00	3.005,61	2.000,00	24.000,00	3.005,61

		MVAG		VC QU	Ergebnisvoranschlag			Finanzierungsvoranschlag		
		EH	FH		VA 2024	VA 2023	RA 2022	VA 2024	VA 2023	RA 2022
1/240100-618000	Instandhaltung von sonstigen Anlagen	2224	3224	24	1.500,00	1.500,00	1.395,95	1.500,00	1.500,00	1.635,95
1/240100-631000	Telekommunikationsdienste	2222	3222	24	1.500,00	1.500,00	1.048,36	1.500,00	1.500,00	1.107,71
1/240100-640000	Rechtskosten	2222	3222	24	200,00	100,00	108,50	200,00	100,00	108,50
1/240100-650000	Kreditzinsen	2241	3241	25	3.800,00	3.900,00	1.148,00	3.800,00	3.900,00	1.148,00
1/240100-670000	Versicherungen	2222	3222	24	2.000,00	2.000,00	1.898,01	2.000,00	2.000,00	1.814,83
1/240100-680000	Planmäßige Abschreibung	2226			27.100,00	27.300,00	28.224,92			
1/240100-700000	Mietzinse	2223	3223	24	500,00	200,00	64,00	500,00	200,00	64,00
1/240100-710000	Öffentliche Abgaben	2225	3225	24	3.500,00	3.500,00	3.327,68	3.500,00	3.500,00	3.327,68
1/240100-720000	Interne Verrechnung Stunden Bauhof	2225	3225	24	3.200,00	2.400,00	297,81	3.200,00	2.400,00	297,81
1/240100-724000	Reisegebühren	2225	3225	24	200,00	200,00	170,52	200,00	200,00	170,52
1/240100-728000	Entgelte für sonstige Leistungen	2225	3225	24	500,00	500,00	265,54	500,00	500,00	364,54
SU 22 / 32	Summe Aufwendungen / Auszahlungen operative Gebarung				364.500,00	301.200,00	211.739,55	334.300,00	273.000,00	182.945,23
SA 0 / SA 1	(0) Nettoergebnis (21 - 22) / (1) Geldfluss operative Gebarung (31 - 32)				-343.900,00	-281.700,00	-193.399,91	-313.700,00	-253.500,00	-164.528,60
SA01	Saldo (01) Haushaltsrücklagen (230 - 240)				0,00	0,00	0,00	0,00	0,00	0,00
SA00	Saldo (00) Nettoergebnis nach Haushaltsrücklagen (Saldo 0 + Saldo 01)				-343.900,00	-281.700,00	-193.399,91			
Investive Gebarung										
6/240100+301000	Kapitaltransfers von Ländern, Landesfonds und Landeskammern		3331	1 33					29.200,00	
SU 33	Summe Einzahlungen investive Gebarung							0,00	29.200,00	0,00
1/240100-010000	Gebäude und Bauten		3413	2 40						10.871,19
5/240100-042000	Einrichtung		3415	1 41					65.000,00	
1/240100-070000	Aktivierungsfähige Rechte (immaterielle Vermögenswerte)		3411	2 42					3.300,00	
SU 34	Summe Auszahlungen investive Gebarung							0,00	68.300,00	10.871,19
SA2	Saldo (2) Geldfluss aus der Investiven Gebarung (33 - 34)							0,00	-39.100,00	-10.871,19
SA3	Saldo (3) Nettofinanzierungssaldo (Saldo 1 + Saldo 2)							-313.700,00	-292.600,00	-175.399,79
Finanzierungstätigkeit										
6/240100+346000	Investitionsdarlehen von Finanzunternehmen		3514	1 55					35.800,00	
SU 35	Summe Einzahlungen aus der Finanzierungstätigkeit							0,00	35.800,00	0,00
1/240100-346000	Tilgung Darlehen - Neubau Kindergarten		3614	65				16.900,00	16.800,00	17.424,42
SU 36	Summe Auszahlungen aus der Finanzierungstätigkeit							16.900,00	16.800,00	17.424,42
SA4	Saldo (4) Geldfluss aus der Finanzierungstätigkeit (35 - 36)							-16.900,00	19.000,00	-17.424,42
SA5	Saldo (5) Geldfluss aus der voranschlagswirksamen Gebarung (Saldo 3 + Saldo 4)							-330.600,00	-273.600,00	-192.824,21
240300	Kindergartentransporte									
Operative Gebarung										
2/240300+810000	Elternbeiträge	2114	3114	13			1.349,58			1.707,99
SU 21 / 31	Summe Erträge / Einzahlungen operative Gebarung				0,00	0,00	1.349,58	0,00	0,00	1.707,99

	MVAG	VC	QU	Ergebnisvoranschlag			Finanzierungsvoranschlag				
				EH	FH	VA 2024	VA 2023	RA 2022	VA 2024	VA 2023	RA 2022
SU 22 / 32	Summe Aufwendungen / Auszahlungen operative Gebarung					0,00	0,00	0,00	0,00	0,00	
SA 0 / SA 1	(0) Nettoergebnis (21 - 22) / (1) Geldfluss operative Gebarung (31 - 32)					0,00	0,00	1.349,58	0,00	0,00	1.707,99
SA01	Saldo (01) Haushaltsrücklagen (230 - 240)					0,00	0,00	0,00	0,00	0,00	0,00
SA00	Saldo (00) Nettoergebnis nach Haushaltsrücklagen (Saldo 0 + Saldo 01)					0,00	0,00	1.349,58			
Investive Gebarung											
SU 33	Summe Einzahlungen investive Gebarung							0,00	0,00	0,00	0,00
SU 34	Summe Auszahlungen investive Gebarung							0,00	0,00	0,00	0,00
SA2	Saldo (2) Geldfluss aus der Investiven Gebarung (33 - 34)							0,00	0,00	0,00	0,00
SA3	Saldo (3) Nettofinanzierungssaldo (Saldo 1 + Saldo 2)							0,00	0,00	0,00	1.707,99
Finanzierungstätigkeit											
SU 35	Summe Einzahlungen aus der Finanzierungstätigkeit							0,00	0,00	0,00	0,00
SU 36	Summe Auszahlungen aus der Finanzierungstätigkeit							0,00	0,00	0,00	0,00
SA4	Saldo (4) Geldfluss aus der Finanzierungstätigkeit (35 - 36)							0,00	0,00	0,00	0,00
SA5	Saldo (5) Geldfluss aus der voranschlagswirksamen Gebarung (Saldo 3 + Saldo 4)							0,00	0,00	0,00	1.707,99
240400 Kinderbetreuung Wichtelstube											
Operative Gebarung											
2/240400+808000	Essensbeiträge	2116	3116	16	2.500,00	2.500,00	2.063,45	2.500,00	2.500,00	1.796,41	
2/240400+810000	Beiträge Betreuung	2114	3114	13	10.000,00	25.000,00	31.446,81	10.000,00	25.000,00	29.612,22	
2/240400+810100	Bastelbeitrag	2114	3114	13	300,00	300,00	340,00	300,00	300,00	340,00	
2/240400+829000	Vergütung Epidemiegesetz	2116	3116	18			2.274,36			2.274,36	
2/240400+861000	Kapitaltransferzahlungen von Ländern und Landesfonds	2121	3121	15	25.000,00	24.800,00	24.558,00	25.000,00	24.800,00	24.558,00	
SU 21 / 31	Summe Erträge / Einzahlungen operative Gebarung				37.800,00	52.600,00	60.682,62	37.800,00	52.600,00	58.580,99	
1/240400-400000	Geringwertige Wirtschaftsgüter des Anlagevermögens	2221	3221	23	3.000,00	4.000,00	441,07	3.000,00	4.000,00	441,07	
1/240400-430000	Lebensmittel	2221	3221	23	2.500,00	2.500,00	2.163,59	2.500,00	2.500,00	2.105,36	
1/240400-454000	Reinigungsmittel	2221	3221	23	500,00	500,00	402,53	500,00	500,00	402,53	
1/240400-456000	Schreib-, Zeichen- und sonstige Büromittel	2221	3221	23	500,00	500,00	530,57	500,00	500,00	530,57	
1/240400-459000	Beschäftigungsmaterial	2221	3221	23	2.000,00	2.000,00	2.211,75	2.000,00	2.000,00	2.245,52	
1/240400-510000	Geldbezüge der Vertragsbediensteten der Verwaltung	2211	3211	20	88.400,00	81.000,00	71.767,07	88.400,00	81.000,00	71.767,07	
1/240400-511000	Geldbezüge der Vertragsbediensteten in handwerklicher Verwendung	2211	3211	20	16.100,00	14.700,00	13.155,46	16.100,00	14.700,00	13.155,46	
1/240400-522000	Angestellte nicht ganzjährig beschäftigt	2211	3211	20		2.000,00	2.412,69		2.000,00	2.412,69	
1/240400-523000	Geldbezüge der nicht ganzjährig beschäftigten Arbeiterinnen und Arbeiter	2211	3211		1.600,00	1.600,00	1.303,12	1.600,00	1.600,00	1.303,12	
1/240400-569000	sonstige Nebengebühren	2211	3211	20	4.000,00	3.700,00	3.579,48	4.000,00	3.700,00	3.579,48	

		MVAG		VC QU	Ergebnisvoranschlag			Finanzierungsvoranschlag		
		EH	FH		VA 2024	VA 2023	RA 2022	VA 2024	VA 2023	RA 2022
1/240400-580000	Dienstgeberbeiträge Ausgleichsfonds für Familienbeihilfen	2212	3212	20	4.100,00	3.900,00	3.536,71	4.100,00	3.900,00	3.536,71
1/240400-582000	Sonstige Dienstgeberbeiträge zur sozialen Sicherheit	2212	3212	20	23.400,00	21.500,00	19.539,13	23.400,00	21.500,00	19.539,13
1/240400-592000	Dotierung von Rückstellungen für Jubiläumszuwendungen	2214			2.400,00	1.800,00	2.472,02			
1/240400-600000	Strom	2222	3222	24	700,00	600,00	550,88	700,00	600,00	550,88
1/240400-600300	Wärme	2222	3222	24	1.500,00	1.500,00	1.180,92	1.500,00	1.500,00	1.180,92
1/240400-613000	Instandhaltung von sonstigen Grundstückseinrichtungen	2224	3224	24	500,00	1.000,00	840,00	500,00	1.000,00	840,00
1/240400-618000	Instandhaltung von sonstigen Anlagen	2224	3224	24	500,00	500,00	533,36	500,00	500,00	603,36
1/240400-631000	Telekommunikationsdienste	2222	3222	24	700,00	700,00	601,26	700,00	700,00	609,72
1/240400-640000	Rechtskosten	2222	3222	24	300,00	500,00	296,00	300,00	500,00	296,00
1/240400-670000	Versicherungen	2222	3222	24	200,00	200,00	209,10	200,00	200,00	199,21
1/240400-680000	Planmäßige Abschreibung	2226			4.500,00	4.400,00	5.431,56			
1/240400-700000	Mietzinse	2223	3223	24	8.000,00	8.000,00	7.594,40	8.000,00	8.000,00	7.594,40
1/240400-720000	Interne Verrechnung Stunden Bauhof	2225	3225	24	1.600,00	1.200,00		1.600,00	1.200,00	
1/240400-728000	Entgelte für sonstige Leistungen	2225	3225	24	300,00	300,00	138,99	300,00	300,00	138,99
SU 22 / 32	Summe Aufwendungen / Auszahlungen operative Gebarung				167.300,00	158.600,00	140.891,66	160.400,00	152.400,00	133.032,19
SA 0 / SA 1	(0) Nettoergebnis (21 - 22) / (1) Geldfluss operative Gebarung (31 - 32)				-129.500,00	-106.000,00	-80.209,04	-122.600,00	-99.800,00	-74.451,20
SA01	Saldo (01) Haushaltsrücklagen (230 - 240)				0,00	0,00	0,00	0,00	0,00	0,00
SA00	Saldo (00) Nettoergebnis nach Haushaltsrücklagen (Saldo 0 + Saldo 01)				-129.500,00	-106.000,00	-80.209,04			
Investive Gebarung										
SU 33	Summe Einzahlungen investive Gebarung							0,00	0,00	0,00
1/240400-042000	Amts-, Betriebs- und Geschäftsausstattung		3415	2 41						1.993,20
SU 34	Summe Auszahlungen investive Gebarung							0,00	0,00	1.993,20
SA2	Saldo (2) Geldfluss aus der Investiven Gebarung (33 - 34)							0,00	0,00	-1.993,20
SA3	Saldo (3) Nettofinanzierungssaldo (Saldo 1 + Saldo 2)							-122.600,00	-99.800,00	-76.444,40
Finanzierungstätigkeit										
SU 35	Summe Einzahlungen aus der Finanzierungstätigkeit							0,00	0,00	0,00
SU 36	Summe Auszahlungen aus der Finanzierungstätigkeit							0,00	0,00	0,00
SA4	Saldo (4) Geldfluss aus der Finanzierungstätigkeit (35 - 36)							0,00	0,00	0,00
SA5	Saldo (5) Geldfluss aus der voranschlagswirksamen Gebarung (Saldo 3 + Saldo 4)							-122.600,00	-99.800,00	-76.444,40

		MVAG VC QU			Ergebnisvoranschlag			Finanzierungsvoranschlag		
		EH	FH		VA 2024	VA 2023	RA 2022	VA 2024	VA 2023	RA 2022
249	Sonstige Einrichtungen und Maßnahmen									
249000	Kindergartentransport									
Operative Gebarung										
2/249000+810000	Elternbeiträge	2114	3114	13	1.500,00	1.500,00		1.500,00	1.500,00	
SU 21 / 31	Summe Erträge / Einzahlungen operative Gebarung				1.500,00	1.500,00	0,00	1.500,00	1.500,00	0,00
1/249000-621000	Sonstige Transporte	2222	3222	24	12.000,00			12.000,00		
SU 22 / 32	Summe Aufwendungen / Auszahlungen operative Gebarung				12.000,00	0,00	0,00	12.000,00	0,00	0,00
SA 0 / SA 1	(0) Nettoergebnis (21 - 22) / (1) Geldfluss operative Gebarung (31 - 32)				-10.500,00	1.500,00	0,00	-10.500,00	1.500,00	0,00
SA01	Saldo (01) Haushaltsrücklagen (230 - 240)				0,00	0,00	0,00	0,00	0,00	0,00
SA00	Saldo (00) Nettoergebnis nach Haushaltsrücklagen (Saldo 0 + Saldo 01)				-10.500,00	1.500,00	0,00			
Investive Gebarung										
SU 33	Summe Einzahlungen investive Gebarung							0,00	0,00	0,00
SU 34	Summe Auszahlungen investive Gebarung							0,00	0,00	0,00
SA2	Saldo (2) Geldfluss aus der Investiven Gebarung (33 - 34)							0,00	0,00	0,00
SA3	Saldo (3) Nettofinanzierungssaldo (Saldo 1 + Saldo 2)							-10.500,00	1.500,00	0,00
Finanzierungstätigkeit										
SU 35	Summe Einzahlungen aus der Finanzierungstätigkeit							0,00	0,00	0,00
SU 36	Summe Auszahlungen aus der Finanzierungstätigkeit							0,00	0,00	0,00
SA4	Saldo (4) Geldfluss aus der Finanzierungstätigkeit (35 - 36)							0,00	0,00	0,00
SA5	Saldo (5) Geldfluss aus der voranschlagswirksamen Gebarung (Saldo 3 + Saldo 4)							-10.500,00	1.500,00	0,00
25	Außerschulische Jugenderziehung									
259	Sonstige Einrichtungen und Maßnahmen									
259000	Sonstige Einrichtungen und Maßnahmen (Jugendgemeinderat)									
Operative Gebarung										
2/259000+829000	Sonstige Einnahmen	2116	3116	18	700,00	700,00	65,00	700,00	700,00	65,00
SU 21 / 31	Summe Erträge / Einzahlungen operative Gebarung				700,00	700,00	65,00	700,00	700,00	65,00
1/259000-400000	Geringwertige Wirtschaftsgüter (GWG)	2221	3221	23	2.000,00	1.500,00		2.000,00	1.500,00	
1/259000-728000	Entgelte für sonstige Leistungen	2225	3225	24	4.000,00	8.000,00	197,98	4.000,00	8.000,00	197,98
1/259000-757000	Streetwork Ybbs Nibelungengau	2234	3234	27		9.900,00			9.900,00	
1/259000-768000	ÖFFI-Förderung Jugendliche	2234	3234	27		500,00			500,00	
SU 22 / 32	Summe Aufwendungen / Auszahlungen operative Gebarung				6.000,00	19.900,00	197,98	6.000,00	19.900,00	197,98
SA 0 / SA 1	(0) Nettoergebnis (21 - 22) / (1) Geldfluss operative Gebarung (31 - 32)				-5.300,00	-19.200,00	-132,98	-5.300,00	-19.200,00	-132,98
SA01	Saldo (01) Haushaltsrücklagen (230 - 240)				0,00	0,00	0,00	0,00	0,00	0,00
SA00	Saldo (00) Nettoergebnis nach Haushaltsrücklagen (Saldo 0 + Saldo 01)				-5.300,00	-19.200,00	-132,98			
Investive Gebarung										
SU 33	Summe Einzahlungen investive Gebarung							0,00	0,00	0,00

		MVAG VC QU			Ergebnisvoranschlag			Finanzierungsvoranschlag		
		EH	FH		VA 2024	VA 2023	RA 2022	VA 2024	VA 2023	RA 2022
SU 34	Summe Auszahlungen investive Gebarung							0,00	0,00	0,00
SA2	Saldo (2) Geldfluss aus der Investiven Gebarung (33 – 34)							0,00	0,00	0,00
SA3	Saldo (3) Nettofinanzierungssaldo (Saldo 1 + Saldo 2)							-5.300,00	-19.200,00	-132,98
Finanzierungstätigkeit										
SU 35	Summe Einzahlungen aus der Finanzierungstätigkeit							0,00	0,00	0,00
SU 36	Summe Auszahlungen aus der Finanzierungstätigkeit							0,00	0,00	0,00
SA4	Saldo (4) Geldfluss aus der Finanzierungstätigkeit (35 – 36)							0,00	0,00	0,00
SA5	Saldo (5) Geldfluss aus der voranschlagswirksamen Gebarung (Saldo 3 + Saldo 4)							-5.300,00	-19.200,00	-132,98
259100	Pfadfinder									
Operative Gebarung										
SU 21 / 31	Summe Erträge / Einzahlungen operative Gebarung				0,00	0,00	0,00	0,00	0,00	0,00
1/259100-600300	Wärme	2222	3222	24	4.800,00	4.500,00	1.949,34	4.800,00	4.500,00	1.949,34
1/259100-680000	Planmäßige Abschreibung	2226			5.200,00	5.200,00	5.168,65			
1/259100-757000	Laufende Transferzahlungen an private Organisationen ohne Erwerbszweck	2234	3234	27	2.000,00	2.000,00		2.000,00	2.000,00	
SU 22 / 32	Summe Aufwendungen / Auszahlungen operative Gebarung				12.000,00	11.700,00	7.117,99	6.800,00	6.500,00	1.949,34
SA 0 / SA 1	(0) Nettoergebnis (21 - 22) / (1) Geldfluss operative Gebarung (31 – 32)				-12.000,00	-11.700,00	-7.117,99	-6.800,00	-6.500,00	-1.949,34
SA01	Saldo (01) Haushaltsrücklagen (230 - 240)				0,00	0,00	0,00	0,00	0,00	0,00
SA00	Saldo (00) Nettoergebnis nach Haushaltsrücklagen (Saldo 0 + Saldo 01)				-12.000,00	-11.700,00	-7.117,99			
Investive Gebarung										
SU 33	Summe Einzahlungen investive Gebarung							0,00	0,00	0,00
SU 34	Summe Auszahlungen investive Gebarung							0,00	0,00	0,00
SA2	Saldo (2) Geldfluss aus der Investiven Gebarung (33 – 34)							0,00	0,00	0,00
SA3	Saldo (3) Nettofinanzierungssaldo (Saldo 1 + Saldo 2)							-6.800,00	-6.500,00	-1.949,34
Finanzierungstätigkeit										
SU 35	Summe Einzahlungen aus der Finanzierungstätigkeit							0,00	0,00	0,00
SU 36	Summe Auszahlungen aus der Finanzierungstätigkeit							0,00	0,00	0,00
SA4	Saldo (4) Geldfluss aus der Finanzierungstätigkeit (35 – 36)							0,00	0,00	0,00
SA5	Saldo (5) Geldfluss aus der voranschlagswirksamen Gebarung (Saldo 3 + Saldo 4)							-6.800,00	-6.500,00	-1.949,34
26	Sport und außerschulische Leibeserziehung									
262	Sportplätze									
262000	Sportplätze									
Operative Gebarung										
2/262000+811000	Einnahmen aus der Vermietung und Verpachtung	2115	3115	14	12.500,00	11.900,00	10.871,23	12.500,00	11.900,00	10.871,23

		MVAG VC QU			Ergebnisvoranschlag			Finanzierungsvoranschlag		
		EH	FH		VA 2024	VA 2023	RA 2022	VA 2024	VA 2023	RA 2022
2/262000+813000	Erträge aus der Auflösung von Investitionszuschüssen (Kapitaltransfers)	2127			1.100,00	1.100,00	1.076,92			
SU 21 / 31	Summe Erträge / Einzahlungen operative Gebarung				13.600,00	13.000,00	11.948,15	12.500,00	11.900,00	10.871,23
1/262000-680000	Planmäßige Abschreibung	2226			2.700,00	2.700,00	2.712,27			
1/262000-700100	Pachtzinse	2223	3223	24	12.500,00	11.900,00	10.871,23	12.500,00	11.900,00	10.871,23
1/262000-757400	Lfd. Transferzahlungen an private Organisationen ohne Erwerbszweck	2234	3234	27	12.500,00	11.900,00	10.871,23	12.500,00	11.900,00	10.871,23
SU 22 / 32	Summe Aufwendungen / Auszahlungen operative Gebarung				27.700,00	26.500,00	24.454,73	25.000,00	23.800,00	21.742,46
SA 0 / SA 1	(0) Nettoergebnis (21 - 22) / (1) Geldfluss operative Gebarung (31 - 32)				-14.100,00	-13.500,00	-12.506,58	-12.500,00	-11.900,00	-10.871,23
SA01	Saldo (01) Haushaltsrücklagen (230 - 240)				0,00	0,00	0,00	0,00	0,00	0,00
SA00	Saldo (00) Nettoergebnis nach Haushaltsrücklagen (Saldo 0 + Saldo 01)				-14.100,00	-13.500,00	-12.506,58			
Investive Gebarung										
SU 33	Summe Einzahlungen investive Gebarung							0,00	0,00	0,00
SU 34	Summe Auszahlungen investive Gebarung							0,00	0,00	0,00
SA2	Saldo (2) Geldfluss aus der Investiven Gebarung (33 - 34)							0,00	0,00	0,00
SA3	Saldo (3) Nettofinanzierungssaldo (Saldo 1 + Saldo 2)							-12.500,00	-11.900,00	-10.871,23
Finanzierungstätigkeit										
SU 35	Summe Einzahlungen aus der Finanzierungstätigkeit							0,00	0,00	0,00
SU 36	Summe Auszahlungen aus der Finanzierungstätigkeit							0,00	0,00	0,00
SA4	Saldo (4) Geldfluss aus der Finanzierungstätigkeit (35 - 36)							0,00	0,00	0,00
SA5	Saldo (5) Geldfluss aus der voranschlagswirksamen Gebarung (Saldo 3 + Saldo 4)							-12.500,00	-11.900,00	-10.871,23
269	Sonstige Einrichtungen und Maßnahmen									
269000	Sonstige Einrichtungen und Maßnahmen									
Operative Gebarung										
6/269000+829910	Zuführung operative Gebarung	2116	3116	1 18			58.704,41			58.704,41
2/269000+829910	Rückführung aus investiver Gebarung	2116	3116	18		62.000,00		62.000,00		
SU 21 / 31	Summe Erträge / Einzahlungen operative Gebarung				0,00	62.000,00	58.704,41	0,00	62.000,00	58.704,41
1/269000-680000	Planmäßige Abschreibung	2226			1.800,00		889,46			
1/269000-683000	Verluste aus dem Abgang von Sachanlagen und immateriellen Vermögenswerten	2226					1.326,25			
1/269000-723000	Amtspauschalien und Repräsentationsaufwendungen	2225	3225	24	1.600,00			1.600,00		
1/269000-729910	Zuführung investive Gebarung	2225	3225	24			132.214,65			132.214,65
5/269000-729910	Zuweisung an operative Gebarung	2225	3225	1 24		29.400,00		29.400,00		
1/269000-757100	Jugendförderung Fußball	2234	3234	27	5.500,00	5.500,00	5.000,00	5.500,00	5.500,00	5.000,00
1/269000-757200	Sportvereine Subventionen	2234	3234	27	12.000,00	11.900,00	13.150,50	12.000,00	11.900,00	13.150,50
SU 22 / 32	Summe Aufwendungen / Auszahlungen operative Gebarung				20.900,00	46.800,00	152.580,86	19.100,00	46.800,00	150.365,15

	MVAG	VC QU	Ergebnisvoranschlag			Finanzierungsvoranschlag				
			EH	FH	VA 2024	VA 2023	RA 2022	VA 2024	VA 2023	RA 2022
SA 0 / SA 1	(0) Nettoergebnis (21 - 22) / (1) Geldfluss operative Gebarung (31 - 32)				-20.900,00	15.200,00	-93.876,45	-19.100,00	15.200,00	-91.660,74
SA01	Saldo (01) Haushaltsrücklagen (230 - 240)				0,00	0,00	0,00	0,00	0,00	0,00
SA00	Saldo (00) Nettoergebnis nach Haushaltsrücklagen (Saldo 0 + Saldo 01)				-20.900,00	15.200,00	-93.876,45			
Investive Gebarung										
6/269000+309000	Leaderförderung	3335	1	33					29.400,00	
SU 33	Summe Einzahlungen investive Gebarung							0,00	29.400,00	0,00
1/269000-050000	Errichtung Beachvolleyballplatz/Sanierung Belag	3412	2					35.000,00		
5/269000-050000	Multisportanlage Sonderanlagen	3412	1	40						58.704,41
SU 34	Summe Auszahlungen investive Gebarung							35.000,00	0,00	58.704,41
SA2	Saldo (2) Geldfluss aus der Investiven Gebarung (33 - 34)							-35.000,00	29.400,00	-58.704,41
SA3	Saldo (3) Nettofinanzierungssaldo (Saldo 1 + Saldo 2)							-54.100,00	44.600,00	-150.365,15
Finanzierungstätigkeit										
SU 35	Summe Einzahlungen aus der Finanzierungstätigkeit							0,00	0,00	0,00
SU 36	Summe Auszahlungen aus der Finanzierungstätigkeit							0,00	0,00	0,00
SA4	Saldo (4) Geldfluss aus der Finanzierungstätigkeit (35 - 36)							0,00	0,00	0,00
SA5	Saldo (5) Geldfluss aus der voranschlagswirksamen Gebarung (Saldo 3 + Saldo 4)							-54.100,00	44.600,00	-150.365,15
269001	Revitalisierung Skaterpark									
Operative Gebarung										
6/269001+829910	Zuführung operative Gebarung	2116	3116	1	18			73.510,24		73.510,24
SU 21 / 31	Summe Erträge / Einzahlungen operative Gebarung							0,00	0,00	73.510,24
5/269001-729910	Zuweisung an operative Gebarung	2225	3225	1	24			32.600,00	32.600,00	
SU 22 / 32	Summe Aufwendungen / Auszahlungen operative Gebarung							0,00	32.600,00	0,00
SA 0 / SA 1	(0) Nettoergebnis (21 - 22) / (1) Geldfluss operative Gebarung (31 - 32)				0,00	-32.600,00	73.510,24	0,00	-32.600,00	73.510,24
SA01	Saldo (01) Haushaltsrücklagen (230 - 240)				0,00	0,00	0,00	0,00	0,00	0,00
SA00	Saldo (00) Nettoergebnis nach Haushaltsrücklagen (Saldo 0 + Saldo 01)				0,00	-32.600,00	73.510,24			
Investive Gebarung										
6/269001+301000	Förderung STERN	3331	1	33					32.600,00	
SU 33	Summe Einzahlungen investive Gebarung							0,00	32.600,00	0,00
5/269001-006000	Anschaffungen Skaterpark	3412	1	40						8.384,53
5/269001-050000	Sonderanlagen	3412	1	40						65.125,71
SU 34	Summe Auszahlungen investive Gebarung							0,00	0,00	73.510,24
SA2	Saldo (2) Geldfluss aus der Investiven Gebarung (33 - 34)							0,00	32.600,00	-73.510,24
SA3	Saldo (3) Nettofinanzierungssaldo (Saldo 1 + Saldo 2)							0,00	0,00	0,00
Finanzierungstätigkeit										
SU 35	Summe Einzahlungen aus der Finanzierungstätigkeit							0,00	0,00	0,00
SU 36	Summe Auszahlungen aus der Finanzierungstätigkeit							0,00	0,00	0,00

		MVAG VC QU			Ergebnisvoranschlag			Finanzierungsvoranschlag		
		EH	FH		VA 2024	VA 2023	RA 2022	VA 2024	VA 2023	RA 2022
SA4	Saldo (4) Geldfluss aus der Finanzierungstätigkeit (35 – 36)							0,00	0,00	0,00
SA5	Saldo (5) Geldfluss aus der voranschlagswirksamen Gebarung (Saldo 3 + Saldo 4)							0,00	0,00	0,00
27	Erwachsenenbildung									
270	Volkshochschulen									
270000	Volkshochschulen									
	Operative Gebarung									
2/270000+810000	Kursbeiträge	2114	3114	13	4.000,00	7.000,00	3.748,10	4.000,00	7.000,00	3.748,10
2/270000+810100	Werbeinschaltungen	2114	3114	13	200,00	900,00		200,00	900,00	
2/270000+816000	Kostenbeitrag Kleinregion VHS-Broschüre	2114	3114	13	2.000,00	2.000,00	2.032,67	2.000,00	2.000,00	2.032,67
2/270000+861000	Förderung Land NÖ	2121	3121	15			1.000,00			1.000,00
2/270000+867000	Lfd. Transfer: Verband NÖ VHS	2124	3124	16	1.000,00	1.000,00	917,36	1.000,00	1.000,00	917,36
SU 21 / 31	Summe Erträge / Einzahlungen operative Gebarung				7.200,00	10.900,00	7.698,13	7.200,00	10.900,00	7.698,13
1/270000-457000	Druckwerke	2221	3221	23	4.500,00	4.500,00	4.065,32	4.500,00	4.500,00	4.065,32
1/270000-630000	Postdienste	2222	3222	24	4.500,00	3.700,00	2.101,69	4.500,00	3.700,00	2.101,69
1/270000-700000	Raumbenützung	2223	3223	24	500,00	500,00		500,00	500,00	
1/270000-728000	Entgelte für sonstige Leistungen	2225	3225	24	200,00	200,00	72,00	200,00	200,00	
1/270000-728100	Entschädigung an Einzelpersonen	2225	3225	24		6.000,00	1.080,00		6.000,00	1.080,00
1/270000-728200	Personalkostenersätze	2225	3225	24	8.000,00	8.000,00	7.530,60	8.000,00	8.000,00	7.530,60
SU 22 / 32	Summe Aufwendungen / Auszahlungen operative Gebarung				17.700,00	22.900,00	14.849,61	17.700,00	22.900,00	14.777,61
SA 0 / SA 1	(0) Nettoergebnis (21 - 22) / (1) Geldfluss operative Gebarung (31 – 32)				-10.500,00	-12.000,00	-7.151,48	-10.500,00	-12.000,00	-7.079,48
2/270000+895001	Entnahmen von allgemeinen Haushaltsrücklagen	2301				2.100,00	0,05			
1/270000-795001	Zuweisung an allgemeine Haushaltsrücklagen	2401					0,20			
SA01	Saldo (01) Haushaltsrücklagen (230 - 240)				0,00	2.100,00	-0,15	0,00	0,00	0,00
SA00	Saldo (00) Nettoergebnis nach Haushaltsrücklagen (Saldo 0 + Saldo 01)				-10.500,00	-9.900,00	-7.151,63			
	Investive Gebarung									
SU 33	Summe Einzahlungen investive Gebarung							0,00	0,00	0,00
SU 34	Summe Auszahlungen investive Gebarung							0,00	0,00	0,00
SA2	Saldo (2) Geldfluss aus der Investiven Gebarung (33 – 34)							0,00	0,00	0,00
SA3	Saldo (3) Nettofinanzierungssaldo (Saldo 1 + Saldo 2)							-10.500,00	-12.000,00	-7.079,48
	Finanzierungstätigkeit									
SU 35	Summe Einzahlungen aus der Finanzierungstätigkeit							0,00	0,00	0,00
SU 36	Summe Auszahlungen aus der Finanzierungstätigkeit							0,00	0,00	0,00
SA4	Saldo (4) Geldfluss aus der Finanzierungstätigkeit (35 – 36)							0,00	0,00	0,00

		MVAG		VC QU	Ergebnisvoranschlag			Finanzierungsvoranschlag		
		EH	FH		VA 2024	VA 2023	RA 2022	VA 2024	VA 2023	RA 2022
SA5	Saldo (5) Geldfluss aus der voranschlagswirksamen Gebarung (Saldo 3 + Saldo 4)							-10.500,00	-12.000,00	-7.079,48
273	Volksbüchereien									
273000	Volksbüchereien									
Operative Gebarung										
2/273000+828000	Rückersätze von Aufwendungen	2116	3116		4.300,00			4.300,00		
SU 21 / 31	Summe Erträge / Einzahlungen operative Gebarung				4.300,00	0,00	0,00	4.300,00	0,00	0,00
1/273000-700000	Miet- und Pachtaufwand	2223	3223		8.700,00			8.700,00		
SU 22 / 32	Summe Aufwendungen / Auszahlungen operative Gebarung				8.700,00	0,00	0,00	8.700,00	0,00	0,00
SA 0 / SA 1	(0) Nettoergebnis (21 - 22) / (1) Geldfluss operative Gebarung (31 - 32)				-4.400,00	0,00	0,00	-4.400,00	0,00	0,00
SA01	Saldo (01) Haushaltsrücklagen (230 - 240)				0,00	0,00	0,00	0,00	0,00	0,00
SA00	Saldo (00) Nettoergebnis nach Haushaltsrücklagen (Saldo 0 + Saldo 01)				-4.400,00	0,00	0,00			
Investive Gebarung										
SU 33	Summe Einzahlungen investive Gebarung							0,00	0,00	0,00
SU 34	Summe Auszahlungen investive Gebarung							0,00	0,00	0,00
SA2	Saldo (2) Geldfluss aus der Investiven Gebarung (33 - 34)							0,00	0,00	0,00
SA3	Saldo (3) Nettofinanzierungssaldo (Saldo 1 + Saldo 2)							-4.400,00	0,00	0,00
Finanzierungstätigkeit										
SU 35	Summe Einzahlungen aus der Finanzierungstätigkeit							0,00	0,00	0,00
SU 36	Summe Auszahlungen aus der Finanzierungstätigkeit							0,00	0,00	0,00
SA4	Saldo (4) Geldfluss aus der Finanzierungstätigkeit (35 - 36)							0,00	0,00	0,00
SA5	Saldo (5) Geldfluss aus der voranschlagswirksamen Gebarung (Saldo 3 + Saldo 4)							-4.400,00	0,00	0,00
28										
Forschung und Wissenschaft										
282	Studienbeihilfen									
282000	Studienbeihilfen									
Operative Gebarung										
SU 21 / 31	Summe Erträge / Einzahlungen operative Gebarung				0,00	0,00	0,00	0,00	0,00	0,00
1/282000-768000	Semestertickets Studenten	2234	3234	27	4.000,00	4.000,00	2.025,75	4.000,00	4.000,00	2.025,75
1/282000-768100	ÖFFI-Förderung	2234	3234	27	500,00	1.000,00	600,00	500,00	1.000,00	600,00
SU 22 / 32	Summe Aufwendungen / Auszahlungen operative Gebarung				4.500,00	5.000,00	2.625,75	4.500,00	5.000,00	2.625,75
SA 0 / SA 1	(0) Nettoergebnis (21 - 22) / (1) Geldfluss operative Gebarung (31 - 32)				-4.500,00	-5.000,00	-2.625,75	-4.500,00	-5.000,00	-2.625,75
SA01	Saldo (01) Haushaltsrücklagen (230 - 240)				0,00	0,00	0,00	0,00	0,00	0,00
SA00	Saldo (00) Nettoergebnis nach Haushaltsrücklagen (Saldo 0 + Saldo 01)				-4.500,00	-5.000,00	-2.625,75			
Investive Gebarung										
SU 33	Summe Einzahlungen investive Gebarung							0,00	0,00	0,00
SU 34	Summe Auszahlungen investive Gebarung							0,00	0,00	0,00

	MVAG	VC QU	Ergebnisvoranschlag			Finanzierungsvoranschlag			
			EH	FH	VA 2024	VA 2023	RA 2022	VA 2024	VA 2023
SA2							0,00	0,00	0,00
SA3							-4.500,00	-5.000,00	-2.625,75
Finanzierungstätigkeit									
SU 35							0,00	0,00	0,00
SU 36							0,00	0,00	0,00
SA4							0,00	0,00	0,00
SA5							-4.500,00	-5.000,00	-2.625,75

		MVAG		VC QU	Ergebnisvoranschlag			Finanzierungsvoranschlag		
		EH	FH		VA 2024	VA 2023	RA 2022	VA 2024	VA 2023	RA 2022
3 Kunst, Kultur und Kultus										
31	Bildende Künste									
311	Einrichtungen der bildenden Künste									
311000	Open-Air-Galerie									
Operative Gebarung										
2/311000+813000	Erträge aus der Auflösung von Investitionszuschüssen (Kapitaltransfers)		2127		2.600,00	2.600,00	2.624,87			
SU 21 / 31	Summe Erträge / Einzahlungen operative Gebarung				2.600,00	2.600,00	2.624,87	0,00	0,00	0,00
1/311000-457000	Druckwerke	2221	3221	23		6.200,00			6.200,00	
1/311000-614000	Instandhaltung von Gebäuden und Bauten	2224	3224	24		500,00			500,00	
1/311000-680000	Planmäßige Abschreibung	2226			5.300,00	6.800,00	6.824,39			
1/311000-728000	Entgelte für sonstige Leistungen	2225	3225	24		500,00			500,00	
SU 22 / 32	Summe Aufwendungen / Auszahlungen operative Gebarung				5.300,00	14.000,00	6.824,39	0,00	7.200,00	0,00
SA 0 / SA 1	(0) Nettoergebnis (21 - 22) / (1) Geldfluss operative Gebarung (31 - 32)				-2.700,00	-11.400,00	-4.199,52	0,00	-7.200,00	0,00
SA01	Saldo (01) Haushaltsrücklagen (230 - 240)				0,00	0,00	0,00	0,00	0,00	0,00
SA00	Saldo (00) Nettoergebnis nach Haushaltsrücklagen (Saldo 0 + Saldo 01)				-2.700,00	-11.400,00	-4.199,52			
Investive Gebarung										
SU 33	Summe Einzahlungen investive Gebarung							0,00	0,00	0,00
SU 34	Summe Auszahlungen investive Gebarung							0,00	0,00	0,00
SA2	Saldo (2) Geldfluss aus der Investiven Gebarung (33 - 34)							0,00	0,00	0,00
SA3	Saldo (3) Nettofinanzierungssaldo (Saldo 1 + Saldo 2)							0,00	-7.200,00	0,00
Finanzierungstätigkeit										
SU 35	Summe Einzahlungen aus der Finanzierungstätigkeit							0,00	0,00	0,00
SU 36	Summe Auszahlungen aus der Finanzierungstätigkeit							0,00	0,00	0,00
SA4	Saldo (4) Geldfluss aus der Finanzierungstätigkeit (35 - 36)							0,00	0,00	0,00
SA5	Saldo (5) Geldfluss aus der voranschlagswirksamen Gebarung (Saldo 3 + Saldo 4)							0,00	-7.200,00	0,00
32	Musik und darstellende Kunst									
320	Ausbildung in Musik und darstellender Kunst									
320000	Musikschule									
Operative Gebarung										
2/320000+810000	Nebenerlöse	2114	3114	13			-6,89			-6,89
SU 21 / 31	Summe Erträge / Einzahlungen operative Gebarung				0,00	0,00	-6,89	0,00	0,00	-6,89
1/320000-454000	Reinigungsmittel	2221	3221	23		100,00			100,00	
1/320000-600000	Strom	2222	3222	24	1.500,00	1.000,00	1.340,86	1.500,00	1.000,00	1.340,86

		MVAG		VC QU	Ergebnisvoranschlag			Finanzierungsvoranschlag		
		EH	FH		VA 2024	VA 2023	RA 2022	VA 2024	VA 2023	RA 2022
1/320000-600300	Wärme	2222	3222	24	7.000,00	7.000,00	6.128,75	7.000,00	7.000,00	6.128,75
1/320000-614000	Instandhaltung von Gebäuden	2224	3224	24	1.000,00	2.300,00	244,24	1.000,00	2.300,00	244,24
1/320000-618000	Instandhaltung von Sonstigen Anlage	2224	3224	24	500,00	500,00		500,00	500,00	
1/320000-631000	Telekommunikationsdienste	2222	3222	24	600,00	600,00	316,10	600,00	600,00	335,10
1/320000-650000	Zinsen für Finanzschulden - Inland	2241	3241	25			4,15			4,15
1/320000-670000	Versicherungen	2222	3222	24	700,00	500,00	641,03	700,00	500,00	641,03
1/320000-680000	Planmäßige Abschreibung	2226			1.500,00	1.500,00	1.458,06			
1/320000-710000	Öffentliche Abgaben	2225	3225	24	1.500,00	1.500,00	1.077,09	1.500,00	1.500,00	1.077,09
1/320000-720100	Kostensätze Mittelschulgemeinde	2225	3225	24	500,00	500,00	33,43	500,00	500,00	33,43
1/320000-723000	Amtspauschalien und Repräsentationsaufwendungen	2225	3225	24	400,00			400,00		
1/320000-728000	Entgelte für sonstige Leistungen	2225	3225	24	100,00	100,00	93,18	100,00	100,00	93,18
1/320000-752000	GV Musikschule Donauklang: Beitrag	2231	3231	26	188.000,00	175.700,00	158.600,78	188.000,00	175.700,00	158.600,78
SU 22 / 32	Summe Aufwendungen / Auszahlungen operative Gebarung				203.300,00	191.300,00	169.937,67	201.800,00	189.800,00	168.498,61
SA 0 / SA 1	(0) Nettoergebnis (21 - 22) / (1) Geldfluss operative Gebarung (31 - 32)				-203.300,00	-191.300,00	-169.944,56	-201.800,00	-189.800,00	-168.505,50
SA01	Saldo (01) Haushaltsrücklagen (230 - 240)				0,00	0,00	0,00	0,00	0,00	0,00
SA00	Saldo (00) Nettoergebnis nach Haushaltsrücklagen (Saldo 0 + Saldo 01)				-203.300,00	-191.300,00	-169.944,56			
Investive Gebarung										
SU 33	Summe Einzahlungen investive Gebarung							0,00	0,00	0,00
SU 34	Summe Auszahlungen investive Gebarung							0,00	0,00	0,00
SA2	Saldo (2) Geldfluss aus der Investiven Gebarung (33 - 34)							0,00	0,00	0,00
SA3	Saldo (3) Nettofinanzierungssaldo (Saldo 1 + Saldo 2)							-201.800,00	-189.800,00	-168.505,50
Finanzierungstätigkeit										
SU 35	Summe Einzahlungen aus der Finanzierungstätigkeit							0,00	0,00	0,00
1/320000-346000	Tilgung Darlehen		3614	65						503,91
SU 36	Summe Auszahlungen aus der Finanzierungstätigkeit							0,00	0,00	503,91
SA4	Saldo (4) Geldfluss aus der Finanzierungstätigkeit (35 - 36)							0,00	0,00	-503,91
SA5	Saldo (5) Geldfluss aus der voranschlagswirksamen Gebarung (Saldo 3 + Saldo 4)							-201.800,00	-189.800,00	-169.009,41
321	Einrichtungen der Musikpflege									
321100	Einrichtungen der Musikpflege									
Operative Gebarung										
SU 21 / 31	Summe Erträge / Einzahlungen operative Gebarung				0,00	0,00	0,00	0,00	0,00	0,00
1/321100-600000	Strom	2222	3222	24	6.000,00	6.400,00	2.300,68	6.000,00	6.400,00	2.703,68
1/321100-700000	Miete/Betriebskosten Stadtkapelle	2223	3223		54.200,00			54.200,00		
1/321100-710000	Öffentliche Abgaben	2225	3225	24	200,00	200,00	170,76	200,00	200,00	170,76
1/321100-726000	Mitgliedsbeiträge an Institutionen	2225	3225	24			12,00			12,00

		MVAG		VC QU	Ergebnisvoranschlag			Finanzierungsvoranschlag		
		EH	FH		VA 2024	VA 2023	RA 2022	VA 2024	VA 2023	RA 2022
1/321100-757000	Transferzahlungen an Stadtkapelle	2234	3234	27		3.000,00			3.000,00	
SU 22 / 32	Summe Aufwendungen / Auszahlungen operative Gebarung				60.400,00	9.600,00	2.483,44	60.400,00	9.600,00	2.886,44
SA 0 / SA 1	(0) Nettoergebnis (21 - 22) / (1) Geldfluss operative Gebarung (31 - 32)				-60.400,00	-9.600,00	-2.483,44	-60.400,00	-9.600,00	-2.886,44
SA01	Saldo (01) Haushaltsrücklagen (230 - 240)				0,00	0,00	0,00	0,00	0,00	0,00
SA00	Saldo (00) Nettoergebnis nach Haushaltsrücklagen (Saldo 0 + Saldo 01)				-60.400,00	-9.600,00	-2.483,44			
Investive Gebarung										
SU 33	Summe Einzahlungen investive Gebarung							0,00	0,00	0,00
SU 34	Summe Auszahlungen investive Gebarung							0,00	0,00	0,00
SA2	Saldo (2) Geldfluss aus der Investiven Gebarung (33 - 34)							0,00	0,00	0,00
SA3	Saldo (3) Nettofinanzierungssaldo (Saldo 1 + Saldo 2)							-60.400,00	-9.600,00	-2.886,44
Finanzierungstätigkeit										
SU 35	Summe Einzahlungen aus der Finanzierungstätigkeit							0,00	0,00	0,00
SU 36	Summe Auszahlungen aus der Finanzierungstätigkeit							0,00	0,00	0,00
SA4	Saldo (4) Geldfluss aus der Finanzierungstätigkeit (35 - 36)							0,00	0,00	0,00
SA5	Saldo (5) Geldfluss aus der voranschlagswirksamen Gebarung (Saldo 3 + Saldo 4)							-60.400,00	-9.600,00	-2.886,44
322	Maßnahmen zur Förderung der Musikpflege									
322000	Maßnahmen zur Förderung der Musikpflege									
Operative Gebarung										
2/322000+829000	Erträge Sommer Sound Festival	2116	3116	18			78.060,09			78.060,09
2/322000+864000	Sponsoring Wirtschaft	2123	3123	16			24.500,00			24.500,00
SU 21 / 31	Summe Erträge / Einzahlungen operative Gebarung				0,00	0,00	102.560,09	0,00	0,00	102.560,09
1/322000-729000	Summer Sound Festival	2225	3225	24			166.549,73			169.664,88
SU 22 / 32	Summe Aufwendungen / Auszahlungen operative Gebarung				0,00	0,00	166.549,73	0,00	0,00	169.664,88
SA 0 / SA 1	(0) Nettoergebnis (21 - 22) / (1) Geldfluss operative Gebarung (31 - 32)				0,00	0,00	-63.989,64	0,00	0,00	-67.104,79
SA01	Saldo (01) Haushaltsrücklagen (230 - 240)				0,00	0,00	0,00	0,00	0,00	0,00
SA00	Saldo (00) Nettoergebnis nach Haushaltsrücklagen (Saldo 0 + Saldo 01)				0,00	0,00	-63.989,64			
Investive Gebarung										
SU 33	Summe Einzahlungen investive Gebarung							0,00	0,00	0,00
SU 34	Summe Auszahlungen investive Gebarung							0,00	0,00	0,00
SA2	Saldo (2) Geldfluss aus der Investiven Gebarung (33 - 34)							0,00	0,00	0,00
SA3	Saldo (3) Nettofinanzierungssaldo (Saldo 1 + Saldo 2)							0,00	0,00	-67.104,79
Finanzierungstätigkeit										
SU 35	Summe Einzahlungen aus der Finanzierungstätigkeit							0,00	0,00	0,00
SU 36	Summe Auszahlungen aus der Finanzierungstätigkeit							0,00	0,00	0,00
SA4	Saldo (4) Geldfluss aus der Finanzierungstätigkeit (35 - 36)							0,00	0,00	0,00
SA5	Saldo (5) Geldfluss aus der voranschlagswirksamen Gebarung (Saldo 3 + Saldo 4)							0,00	0,00	-67.104,79

		MVAG		VC QU	Ergebnisvoranschlag			Finanzierungsvoranschlag		
		EH	FH		VA 2024	VA 2023	RA 2022	VA 2024	VA 2023	RA 2022
329	Sonstige Einrichtungen und Maßnahmen									
329000	Sonstige Einrichtungen und Maßnahme n									
Operative Gebarung										
2/329000+810000	Einnahmen Donau.Auszeit.Wiese	2114	3114	13	2.700,00			2.700,00		
SU 21 / 31	Summe Erträge / Einzahlungen operative Gebarung				2.700,00	0,00	0,00	2.700,00	0,00	0,00
1/329000-729000	Sommerkonzert Donau.Auszeit.Wiese	2225	3225	24	7.000,00	7.000,00		7.000,00	7.000,00	
SU 22 / 32	Summe Aufwendungen / Auszahlungen operative Gebarung				7.000,00	7.000,00	0,00	7.000,00	7.000,00	0,00
SA 0 / SA 1	(0) Nettoergebnis (21 - 22) / (1) Geldfluss operative Gebarung (31 - 32)				-4.300,00	-7.000,00	0,00	-4.300,00	-7.000,00	0,00
SA01	Saldo (01) Haushaltsrücklagen (230 - 240)				0,00	0,00	0,00	0,00	0,00	0,00
SA00	Saldo (00) Nettoergebnis nach Haushaltsrücklagen (Saldo 0 + Saldo 01)				-4.300,00	-7.000,00	0,00			
Investive Gebarung										
SU 33	Summe Einzahlungen investive Gebarung							0,00	0,00	0,00
SU 34	Summe Auszahlungen investive Gebarung							0,00	0,00	0,00
SA2	Saldo (2) Geldfluss aus der Investiven Gebarung (33 - 34)							0,00	0,00	0,00
SA3	Saldo (3) Nettofinanzierungssaldo (Saldo 1 + Saldo 2)							-4.300,00	-7.000,00	0,00
Finanzierungstätigkeit										
SU 35	Summe Einzahlungen aus der Finanzierungstätigkeit							0,00	0,00	0,00
SU 36	Summe Auszahlungen aus der Finanzierungstätigkeit							0,00	0,00	0,00
SA4	Saldo (4) Geldfluss aus der Finanzierungstätigkeit (35 - 36)							0,00	0,00	0,00
SA5	Saldo (5) Geldfluss aus der voranschlagswirksamen Gebarung (Saldo 3 + Saldo 4)							-4.300,00	-7.000,00	0,00
36	Heimatspflege									
360	Heimatismuseen									
360000	Heimatismuseen									
Operative Gebarung										
SU 21 / 31	Summe Erträge / Einzahlungen operative Gebarung				0,00	0,00	0,00	0,00	0,00	0,00
1/360000-457000	Druckwerke	2221	3221	23			1,17			1,17
1/360000-565000	Entschädigung Kustos	2211	3211	20	1.000,00	1.000,00	1.000,00	1.000,00	1.000,00	1.000,00
1/360000-600000	Strom	2222	3222	24	3.000,00	2.900,00	1.656,44	3.000,00	2.900,00	2.031,44
1/360000-614000	Instandhaltung von Gebäuden und Bauten	2224	3224	24			61,50			61,50
1/360000-618000	Instandhaltung von sonstigen Anlagen	2224	3224	24			316,44			316,44
1/360000-631000	Telekommunikationsdienste - Alarmanlage	2222	3222	24	400,00	400,00	340,80	400,00	400,00	340,80
1/360000-650000	Kreditzinsen	2241	3241	25		100,00	14,30		100,00	14,30
1/360000-650100	Zinsen Abdeckung Fehlbeträge Welserturm	2241	3241	25	200,00	200,00	32,32	200,00	200,00	32,32
1/360000-670000	Versicherungen	2222	3222	24	600,00	600,00	543,19	600,00	600,00	511,20

		MVAG		VC QU	Ergebnisvoranschlag			Finanzierungsvoranschlag		
		EH	FH		VA 2024	VA 2023	RA 2022	VA 2024	VA 2023	RA 2022
1/360000-680000	Planmäßige Abschreibung	2226			6.200,00	6.200,00	6.247,30			
1/360000-720000	Interne Verrechnung Stunden Bauhof	2225	3225	24	800,00	600,00		800,00	600,00	
1/360000-757000	Lfd. Transferzahlungen an private Organisationen ohne Erwerbszweck	2234	3234	27	7.000,00	7.000,00	7.000,00	7.000,00	7.000,00	7.000,00
SU 22 / 32	Summe Aufwendungen / Auszahlungen operative Gebarung				19.200,00	19.000,00	17.213,46	13.000,00	12.800,00	11.309,17
SA 0 / SA 1	(0) Nettoergebnis (21 - 22) / (1) Geldfluss operative Gebarung (31 - 32)				-19.200,00	-19.000,00	-17.213,46	-13.000,00	-12.800,00	-11.309,17
SA01	Saldo (01) Haushaltsrücklagen (230 - 240)				0,00	0,00	0,00	0,00	0,00	0,00
SA00	Saldo (00) Nettoergebnis nach Haushaltsrücklagen (Saldo 0 + Saldo 01)				-19.200,00	-19.000,00	-17.213,46			
Investive Gebarung										
SU 33	Summe Einzahlungen investive Gebarung							0,00	0,00	0,00
1/360000-070000	Aktivierungsfähige Rechte (immaterielle Vermögenswerte)		3411	2 42					500,00	
SU 34	Summe Auszahlungen investive Gebarung							0,00	500,00	0,00
SA2	Saldo (2) Geldfluss aus der Investiven Gebarung (33 - 34)							0,00	-500,00	0,00
SA3	Saldo (3) Nettofinanzierungssaldo (Saldo 1 + Saldo 2)							-13.000,00	-13.300,00	-11.309,17
Finanzierungstätigkeit										
SU 35	Summe Einzahlungen aus der Finanzierungstätigkeit							0,00	0,00	0,00
1/360000-346000	Tilgung Darlehen		3614	65					800,00	1.051,70
1/360000-346100	Tilgung Darlehen		3614	65				900,00	900,00	970,41
SU 36	Summe Auszahlungen aus der Finanzierungstätigkeit							900,00	1.700,00	2.022,11
SA4	Saldo (4) Geldfluss aus der Finanzierungstätigkeit (35 - 36)							-900,00	-1.700,00	-2.022,11
SA5	Saldo (5) Geldfluss aus der voranschlagswirksamen Gebarung (Saldo 3 + Saldo 4)							-13.900,00	-15.000,00	-13.331,28
360100	Kokoschka Museum									
Operative Gebarung										
2/360100+808000	Erträge Shop	2116	3116	16		500,00			500,00	
2/360100+810000	Eintrittsgelder	2114	3114	13	8.000,00	6.000,00		8.000,00	6.000,00	
2/360100+817000	Erträge aus der Auflösung von sonstigen Rückstellungen	2117			200,00					
2/360100+829200	Sonstige Erträge	2116	3116	18		1.165.100,00			1.165.100,00	
2/360100+867000	Transfers von privaten Organisationen ohne Erwerbszweck	2124	3124	16		1.200,00			1.200,00	
SU 21 / 31	Summe Erträge / Einzahlungen operative Gebarung				8.200,00	1.172.800,00	0,00	8.000,00	1.172.800,00	0,00
1/360100-400000	Geringwertige Wirtschaftsgüter (GWG)	2221	3221	23	500,00	3.000,00		500,00	3.000,00	
1/360100-457000	Druckwerke	2221	3221	23		5.000,00			5.000,00	
1/360100-510000	Geldbezüge der Vertragsbediensteten der Verwaltung	2211	3211	20	1.000,00	2.700,00		1.000,00	2.700,00	
1/360100-523000	Geldbezüge der nicht ganzjährig beschäftigten Arbeiter	2211	3211	20	4.400,00	5.300,00		4.400,00	5.300,00	
1/360100-565000	Mehrleistungsvergütungen	2211	3211	20		200,00			200,00	

		MVAG		VC QU	Ergebnisvoranschlag			Finanzierungsvoranschlag		
		EH	FH		VA 2024	VA 2023	RA 2022	VA 2024	VA 2023	RA 2022
1/360100-569000	Sonstige Nebengebühren	2211	3211	20		100,00		100,00		
1/360100-580000	Dienstgeberbeiträge zum Ausgleichsfonds für Familienbeihilfen	2212	3212	20	200,00	300,00	200,00	300,00		
1/360100-582000	Sonstige Dienstgeberbeiträge zur sozialen Sicherheit	2212	3212	20	300,00	1.200,00	300,00	1.200,00		
1/360100-600000	Strom	2222	3222	24	29.000,00	22.600,00	29.000,00	22.600,00		
1/360100-600300	Wärme	2222	3222	24	26.000,00	13.600,00	26.000,00	13.600,00		
1/360100-614000	Instandhaltung von Gebäuden und Bauten	2224	3224	24	6.000,00	10.000,00	6.000,00	10.000,00		
1/360100-618000	Instandhaltung von sonstigen Anlagen	2224	3224	24	3.000,00	3.000,00	3.000,00	3.000,00		
1/360100-621000	Sonstige Transporte	2222	3222	24		5.000,00		5.000,00		
1/360100-631000	Telekommunikationsdienste	2222	3222	24	500,00	500,00	500,00	500,00		
1/360100-640000	Rechts- und Beratungsaufwand	2222	3222	24		5.000,00		5.000,00		
1/360100-650000	Zinsen für Finanzschulden in Euro	2241	3241	25	7.500,00	-200,00	7.500,00	-200,00		
1/360100-659000	Geldverkehrs- und Bankspesen	2244	3244	24	100,00	100,00	100,00	100,00		
1/360100-670000	Versicherungen	2222	3222	24	4.000,00	8.800,00	4.000,00	8.800,00		
1/360100-680000	Planmäßige Abschreibung	2226			5.600,00					
1/360100-700000	Mietzinse	2223	3223	24	3.000,00	3.000,00	3.000,00	3.000,00		
1/360100-700100	Ausstellungsbetrieb	2223	3223		21.000,00		21.000,00			
1/360100-710000	Öffentliche Abgaben, ohne Gebühren gemäß FAG	2225	3225	24	4.000,00	4.500,00	4.000,00	4.500,00		
1/360100-720000	Interne Verrechnung Stunden Bauhof	2225	3225	24	300,00	13.500,00	300,00	13.500,00		
1/360100-728000	Entgelte für sonstige Leistungen	2225	3225	24	7.000,00	15.000,00	7.000,00	15.000,00		
1/360100-757000	Aufwandsentschädigung	2234	3234		9.000,00		9.000,00			
SU 22 / 32	Summe Aufwendungen / Auszahlungen operative Gebarung				132.400,00	122.200,00	0,00	126.800,00	122.200,00	0,00
SA 0 / SA 1	(0) Nettoergebnis (21 - 22) / (1) Geldfluss operative Gebarung (31 - 32)				-124.200,00	1.050.600,00	0,00	-118.800,00	1.050.600,00	0,00
SA01	Saldo (01) Haushaltsrücklagen (230 - 240)				0,00	0,00	0,00	0,00	0,00	0,00
SA00	Saldo (00) Nettoergebnis nach Haushaltsrücklagen (Saldo 0 + Saldo 01)				-124.200,00	1.050.600,00	0,00			
Investive Gebarung										
6/360100+301000	NÖ Museumsmanagement		3331	1 33				60.000,00	86.700,00	
6/360100+309000	Förderung LEADER		3335	1 33				144.600,00	144.600,00	
SU 33	Summe Einzahlungen investive Gebarung							204.600,00	231.300,00	0,00
5/360100-010000	Gebäude und Bauten		3413	1 40				57.100,00	57.200,00	
1/360100-010000	Gebäude und Bauten		3413	2 40					1.255.100,00	
5/360100-042000	Amts-, Betriebs- und Geschäftsausstattung		3415	1 41				231.900,00	231.900,00	
1/360100-070000	Aktivierungsfähige Rechte (immaterielle Vermögenswerte)		3411	2 42					2.400,00	
SU 34	Summe Auszahlungen investive Gebarung							289.000,00	1.546.600,00	0,00
SA2	Saldo (2) Geldfluss aus der Investiven Gebarung (33 - 34)							-84.400,00	-1.315.300,00	0,00

	MVAG	VC	QU	Ergebnisvoranschlag			Finanzierungsvoranschlag			
				EH	FH	VA 2024	VA 2023	RA 2022	VA 2024	VA 2023
SA3	Saldo (3) Nettofinanzierungssaldo (Saldo 1 + Saldo 2)							-203.200,00	-264.700,00	0,00
Finanzierungstätigkeit										
6/360100+346000	Investitionsdarlehen von Finanzunternehmen		3514	1	55			84.400,00	17.800,00	
SU 35	Summe Einzahlungen aus der Finanzierungstätigkeit							84.400,00	17.800,00	0,00
1/360100-346000	Tilgung Finanzschulden		3614		65			34.200,00	-2.300,00	
SU 36	Summe Auszahlungen aus der Finanzierungstätigkeit							34.200,00	-2.300,00	0,00
SA4	Saldo (4) Geldfluss aus der Finanzierungstätigkeit (35 – 36)							50.200,00	20.100,00	0,00
SA5	Saldo (5) Geldfluss aus der voranschlagswirksamen Gebarung (Saldo 3 + Saldo 4)							-153.000,00	-244.600,00	0,00
360110 Heimatmuseen										
Operative Gebarung										
SU 21 / 31	Summe Erträge / Einzahlungen operative Gebarung					0,00	0,00	0,00	0,00	0,00
SU 22 / 32	Summe Aufwendungen / Auszahlungen operative Gebarung					0,00	0,00	0,00	0,00	0,00
SA 0 / SA 1	(0) Nettoergebnis (21 - 22) / (1) Geldfluss operative Gebarung (31 – 32)					0,00	0,00	0,00	0,00	0,00
SA01	Saldo (01) Haushaltsrücklagen (230 - 240)					0,00	0,00	0,00	0,00	0,00
SA00	Saldo (00) Nettoergebnis nach Haushaltsrücklagen (Saldo 0 + Saldo 01)					0,00	0,00	0,00	0,00	0,00
Investive Gebarung										
6/360110+300000	KIP-Mittel		3331	1	33				27.100,00	
SU 33	Summe Einzahlungen investive Gebarung							0,00	27.100,00	0,00
5/360110-010000	Gebäude und Bauten		3413	1	40				54.200,00	
SU 34	Summe Auszahlungen investive Gebarung							0,00	54.200,00	0,00
SA2	Saldo (2) Geldfluss aus der Investiven Gebarung (33 – 34)							0,00	-27.100,00	0,00
SA3	Saldo (3) Nettofinanzierungssaldo (Saldo 1 + Saldo 2)							0,00	-27.100,00	0,00
Finanzierungstätigkeit										
6/360110+346000	Investitionsdarlehen von Finanzunternehmen		3514	1	55				27.100,00	
SU 35	Summe Einzahlungen aus der Finanzierungstätigkeit							0,00	27.100,00	0,00
SU 36	Summe Auszahlungen aus der Finanzierungstätigkeit							0,00	0,00	0,00
SA4	Saldo (4) Geldfluss aus der Finanzierungstätigkeit (35 – 36)							0,00	27.100,00	0,00
SA5	Saldo (5) Geldfluss aus der voranschlagswirksamen Gebarung (Saldo 3 + Saldo 4)							0,00	0,00	0,00
361 Nichtwissenschaftliche Archive										
361000 Oskar-Kokoschka-Haus										
Operative Gebarung										
SU 21 / 31	Summe Erträge / Einzahlungen operative Gebarung					0,00	0,00	0,00	0,00	0,00
1/361000-452000	Treibstoffe		2221	3221	23			118,34		118,34
1/361000-454000	Reinigungsmittel		2221	3221	23			17,34		17,34

		MVAG		VC QU	Ergebnisvoranschlag			Finanzierungsvoranschlag		
		EH	FH		VA 2024	VA 2023	RA 2022	VA 2024	VA 2023	RA 2022
1/361000-457000	Druckwerke	2221	3221	23			4.142,39			4.142,39
1/361000-510000	Geldbezüge der Vertragsbediensteten der Verwaltung	2211	3211	20			2.229,46			2.229,46
1/361000-523000	Aushilfen OK-Haus	2211	3211	20			6.372,61			6.372,61
1/361000-565000	Mehrleistungsvergütungen	2211	3211	20			125,81			125,81
1/361000-569000	sonstige Nebengebühren	2211	3211	20			89,10			89,10
1/361000-580000	Dienstgeberbeiträge Ausgleichsfonds für Familienbeihilfen	2212	3212	20			336,78			336,78
1/361000-582000	Sonstige Dienstgeberbeiträge zur sozialen Sicherheit	2212	3212	20			1.800,63			1.800,63
1/361000-592000	Dotierung von Rückstellungen für Jubiläumswendungen	2214				100,00	23,98			
1/361000-600000	Strom	2222	3222	24		7.400,00	8.601,37	7.400,00		9.784,37
1/361000-600300	Wärme	2222	3222	24		13.600,00	13.508,26	13.600,00		13.508,26
1/361000-614000	Instandhaltung von Gebäuden	2224	3224	24			8.157,98			8.157,98
1/361000-618000	Instandhaltung von sonstigen Anlagen	2224	3224	24			2.272,43			2.272,43
1/361000-631000	Telekommunikationsdienste	2222	3222	24			360,45			332,44
1/361000-650000	Zinsen für Finanzschulden - Inland	2241	3241	25			1.169,45			1.169,45
1/361000-670000	Versicherungen	2222	3222	24			4.588,87			4.588,87
1/361000-680000	Planmäßige Abschreibung	2226				60.300,00	2.222,63			
1/361000-700000	Mietzinse - Alarmanlage	2223	3223	24			2.592,62			2.592,62
1/361000-705000	Operating Leasing	2223	3223	24		10.100,00	121.229,74	10.100,00		121.229,74
1/361000-710000	Öffentliche Abgaben	2225	3225	24			4.147,69			4.147,69
1/361000-720000	Interne Verrechnung Stunden Bauhof	2225	3225	24			1.353,69			1.353,69
1/361000-724000	Reisegebühren	2225	3225	24			37,20			37,20
1/361000-728000	Entgelte für sonstige Leistungen	2225	3225	24			20.573,09			26.333,07
1/361000-757000	Lfd. Transferzahlungen an Verein OK-Dokumentation	2234	3234	27		43.300,00	33.138,27	43.300,00		33.138,27
SU 22 / 32	Summe Aufwendungen / Auszahlungen operative Gebarung				0,00	134.800,00	239.210,18	0,00	74.400,00	243.878,54
SA 0 / SA 1	(0) Nettoergebnis (21 - 22) / (1) Geldfluss operative Gebarung (31 - 32)				0,00	-134.800,00	-239.210,18	0,00	-74.400,00	-243.878,54
SA01	Saldo (01) Haushaltsrücklagen (230 - 240)				0,00	0,00	0,00	0,00	0,00	0,00
SA00	Saldo (00) Nettoergebnis nach Haushaltsrücklagen (Saldo 0 + Saldo 01)				0,00	-134.800,00	-239.210,18			
Investive Gebarung										
SU 33	Summe Einzahlungen investive Gebarung							0,00	0,00	0,00
SU 34	Summe Auszahlungen investive Gebarung							0,00	0,00	0,00
SA2	Saldo (2) Geldfluss aus der Investiven Gebarung (33 - 34)							0,00	0,00	0,00
SA3	Saldo (3) Nettofinanzierungssaldo (Saldo 1 + Saldo 2)							0,00	-74.400,00	-243.878,54
Finanzierungstätigkeit										
SU 35	Summe Einzahlungen aus der Finanzierungstätigkeit							0,00	0,00	0,00

		MVAG		VC QU	Ergebnisvoranschlag			Finanzierungsvoranschlag		
		EH	FH		VA 2024	VA 2023	RA 2022	VA 2024	VA 2023	RA 2022
1/361000-346000	Tilgung Darlehen		3614	65						17.756,81
SU 36	Summe Auszahlungen aus der Finanzierungstätigkeit							0,00	0,00	17.756,81
SA4	Saldo (4) Geldfluss aus der Finanzierungstätigkeit (35 – 36)							0,00	0,00	-17.756,81
SA5	Saldo (5) Geldfluss aus der voranschlagswirksamen Gebarung (Saldo 3 + Saldo 4)							0,00	-74.400,00	-261.635,35
361100	Heimatchroniken									
Operative Gebarung										
2/361100+808000	Veräußerungen von Waren	2116	3116	16	300,00	300,00	370,70	300,00	300,00	370,70
SU 21 / 31	Summe Erträge / Einzahlungen operative Gebarung				300,00	300,00	370,70	300,00	300,00	370,70
1/361100-413000	Handelswaren	2221	3221	23		200,00			200,00	
SU 22 / 32	Summe Aufwendungen / Auszahlungen operative Gebarung				0,00	200,00	0,00	0,00	200,00	0,00
SA 0 / SA 1	(0) Nettoergebnis (21 - 22) / (1) Geldfluss operative Gebarung (31 – 32)				300,00	100,00	370,70	300,00	100,00	370,70
SA01	Saldo (01) Haushaltsrücklagen (230 - 240)				0,00	0,00	0,00	0,00	0,00	0,00
SA00	Saldo (00) Nettoergebnis nach Haushaltsrücklagen (Saldo 0 + Saldo 01)				300,00	100,00	370,70			
Investive Gebarung										
SU 33	Summe Einzahlungen investive Gebarung							0,00	0,00	0,00
SU 34	Summe Auszahlungen investive Gebarung							0,00	0,00	0,00
SA2	Saldo (2) Geldfluss aus der Investiven Gebarung (33 – 34)							0,00	0,00	0,00
SA3	Saldo (3) Nettofinanzierungssaldo (Saldo 1 + Saldo 2)							300,00	100,00	370,70
Finanzierungstätigkeit										
SU 35	Summe Einzahlungen aus der Finanzierungstätigkeit							0,00	0,00	0,00
SU 36	Summe Auszahlungen aus der Finanzierungstätigkeit							0,00	0,00	0,00
SA4	Saldo (4) Geldfluss aus der Finanzierungstätigkeit (35 – 36)							0,00	0,00	0,00
SA5	Saldo (5) Geldfluss aus der voranschlagswirksamen Gebarung (Saldo 3 + Saldo 4)							300,00	100,00	370,70
361200	Topothek									
Operative Gebarung										
SU 21 / 31	Summe Erträge / Einzahlungen operative Gebarung				0,00	0,00	0,00	0,00	0,00	0,00
1/361200-728000	Entgelte für sonstige Leistungen	2225	3225	24	1.000,00	900,00	893,04	1.000,00	900,00	893,04
SU 22 / 32	Summe Aufwendungen / Auszahlungen operative Gebarung				1.000,00	900,00	893,04	1.000,00	900,00	893,04
SA 0 / SA 1	(0) Nettoergebnis (21 - 22) / (1) Geldfluss operative Gebarung (31 – 32)				-1.000,00	-900,00	-893,04	-1.000,00	-900,00	-893,04
SA01	Saldo (01) Haushaltsrücklagen (230 - 240)				0,00	0,00	0,00	0,00	0,00	0,00
SA00	Saldo (00) Nettoergebnis nach Haushaltsrücklagen (Saldo 0 + Saldo 01)				-1.000,00	-900,00	-893,04			
Investive Gebarung										
SU 33	Summe Einzahlungen investive Gebarung							0,00	0,00	0,00
SU 34	Summe Auszahlungen investive Gebarung							0,00	0,00	0,00
SA2	Saldo (2) Geldfluss aus der Investiven Gebarung (33 – 34)							0,00	0,00	0,00
SA3	Saldo (3) Nettofinanzierungssaldo (Saldo 1 + Saldo 2)							-1.000,00	-900,00	-893,04

	MVAG	VC QU	Ergebnisvoranschlag			Finanzierungsvoranschlag				
			EH	FH	VA 2024	VA 2023	RA 2022	VA 2024	VA 2023	RA 2022
Finanzierungstätigkeit										
SU 35	Summe Einzahlungen aus der Finanzierungstätigkeit						0,00	0,00	0,00	
SU 36	Summe Auszahlungen aus der Finanzierungstätigkeit						0,00	0,00	0,00	
SA4	Saldo (4) Geldfluss aus der Finanzierungstätigkeit (35 – 36)						0,00	0,00	0,00	
SA5	Saldo (5) Geldfluss aus der voranschlagswirksamen Gebarung (Saldo 3 + Saldo 4)						-1.000,00	-900,00	-893,04	
362	Denkmalpflege									
362000	Denkmalpflege									
Operative Gebarung										
SU 21 / 31	Summe Erträge / Einzahlungen operative Gebarung				0,00	0,00	0,00	0,00	0,00	
1/362000-459000	Sonstige Verbrauchsgüter	2221 3221 23					276,31		276,31	
1/362000-600000	Strom	2222 3222 24			3.000,00	3.000,00	960,61	3.000,00	1.256,85	
1/362000-619000	Instandhaltung von Sonderanlagen	2224 3224 24			8.000,00	3.000,00	2.390,78	8.000,00	2.603,59	
1/362000-631000	Telekommunikationsdienste	2222 3222 24			300,00	300,00	193,00	300,00	193,00	
1/362000-670000	Versicherungen	2222 3222 24			400,00	400,00	339,69	400,00	392,56	
1/362000-680000	Planmäßige Abschreibung	2226			2.100,00	2.100,00	2.129,23			
1/362000-710000	Öffentliche Abgaben	2225 3225 24			8.000,00	8.000,00	10.046,27	8.000,00	9.598,12	
1/362000-720000	Interne Verrechnung Stunden Bauhof	2225 3225 24			4.800,00	3.600,00	3.059,33	4.800,00	3.059,33	
SU 22 / 32	Summe Aufwendungen / Auszahlungen operative Gebarung				26.600,00	20.400,00	19.395,22	24.500,00	18.300,00	17.379,76
SA 0 / SA 1	(0) Nettoergebnis (21 - 22) / (1) Geldfluss operative Gebarung (31 – 32)				-26.600,00	-20.400,00	-19.395,22	-24.500,00	-18.300,00	-17.379,76
SA01	Saldo (01) Haushaltsrücklagen (230 - 240)				0,00	0,00	0,00	0,00	0,00	
SA00	Saldo (00) Nettoergebnis nach Haushaltsrücklagen (Saldo 0 + Saldo 01)				-26.600,00	-20.400,00	-19.395,22			
Investive Gebarung										
SU 33	Summe Einzahlungen investive Gebarung						0,00	0,00	0,00	
SU 34	Summe Auszahlungen investive Gebarung						0,00	0,00	0,00	
SA2	Saldo (2) Geldfluss aus der Investiven Gebarung (33 – 34)						0,00	0,00	0,00	
SA3	Saldo (3) Nettofinanzierungssaldo (Saldo 1 + Saldo 2)						-24.500,00	-18.300,00	-17.379,76	
Finanzierungstätigkeit										
SU 35	Summe Einzahlungen aus der Finanzierungstätigkeit						0,00	0,00	0,00	
SU 36	Summe Auszahlungen aus der Finanzierungstätigkeit						0,00	0,00	0,00	
SA4	Saldo (4) Geldfluss aus der Finanzierungstätigkeit (35 – 36)						0,00	0,00	0,00	
SA5	Saldo (5) Geldfluss aus der voranschlagswirksamen Gebarung (Saldo 3 + Saldo 4)						-24.500,00	-18.300,00	-17.379,76	
363	Altstadterhaltung und Ortsbildpflege									
363000	Altstadterhaltung und Ortsbildpflege									
Operative Gebarung										
2/363000+813000	Erträge aus der Auflösung von Investitionszuschüssen (Kapitaltransfers)	2127			4.000,00	4.000,00	3.963,14			

		MVAG		VC QU	Ergebnisvoranschlag			Finanzierungsvoranschlag		
		EH	FH		VA 2024	VA 2023	RA 2022	VA 2024	VA 2023	RA 2022
2/363000+861000	Förderung STERN	2121	3121	15		14.500,00	25.978,00		14.500,00	25.978,00
SU 21 / 31	Summe Erträge / Einzahlungen operative Gebarung				4.000,00	18.500,00	29.941,14	0,00	14.500,00	25.978,00
1/363000-400000	Geringwertige Wirtschaftsgüter (GWG)	2221	3221	23	9.000,00	8.000,00	9.425,77	9.000,00	8.000,00	9.425,77
1/363000-459000	Sonstige Verbrauchsgüter	2221	3221	23	6.000,00	6.000,00	7.259,85	6.000,00	6.000,00	7.294,67
1/363000-619000	Instandhaltung von Sonderanlagen	2224	3224	24	2.000,00	2.000,00	7.392,32	2.000,00	2.000,00	7.392,32
1/363000-650000	Zinsen für Finanzschulden - Inland	2241	3241	25	4.000,00	2.300,00	774,40	4.000,00	2.300,00	774,40
1/363000-680000	Planmäßige Abschreibung	2226			3.100,00	20.900,00	3.119,13			
1/363000-710000	Öffentliche Abgaben - Ausgaben	2225	3225	24	100,00	100,00	43,79	100,00	100,00	43,79
1/363000-720000	Interne Verrechnung Stunden Bauhof	2225	3225	24	317.000,00	237.700,00	161.318,96	317.000,00	237.700,00	161.318,96
1/363000-726000	Mitgliedsbeiträge an Institutionen (STERN)	2225	3225	24			13.260,00			13.260,00
1/363000-728000	Entgelte für sonstige Leistungen	2225	3225	24	15.000,00	20.000,00	18.582,00	15.000,00	20.000,00	18.582,00
1/363000-778000	Fassadenförderung	2234		44		500,00				
SU 22 / 32	Summe Aufwendungen / Auszahlungen operative Gebarung				356.200,00	297.500,00	221.176,22	353.100,00	276.100,00	218.091,91
SA 0 / SA 1	(0) Nettoergebnis (21 - 22) / (1) Geldfluss operative Gebarung (31 - 32)				-352.200,00	-279.000,00	-191.235,08	-353.100,00	-261.600,00	-192.113,91
SA01	Saldo (01) Haushaltsrücklagen (230 - 240)				0,00	0,00	0,00	0,00	0,00	0,00
SA00	Saldo (00) Nettoergebnis nach Haushaltsrücklagen (Saldo 0 + Saldo 01)				-352.200,00	-279.000,00	-191.235,08			
Investive Gebarung										
SU 33	Summe Einzahlungen investive Gebarung							0,00	0,00	0,00
1/363000-778000	Fassadenförderung		3434	44					500,00	
SU 34	Summe Auszahlungen investive Gebarung							0,00	500,00	0,00
SA2	Saldo (2) Geldfluss aus der Investiven Gebarung (33 - 34)							0,00	-500,00	0,00
SA3	Saldo (3) Nettofinanzierungssaldo (Saldo 1 + Saldo 2)							-353.100,00	-262.100,00	-192.113,91
Finanzierungstätigkeit										
SU 35	Summe Einzahlungen aus der Finanzierungstätigkeit							0,00	0,00	0,00
1/363000-346000	Tilgung Darlehen		3614	65				4.000,00	4.000,00	4.000,00
SU 36	Summe Auszahlungen aus der Finanzierungstätigkeit							4.000,00	4.000,00	4.000,00
SA4	Saldo (4) Geldfluss aus der Finanzierungstätigkeit (35 - 36)							-4.000,00	-4.000,00	-4.000,00
SA5	Saldo (5) Geldfluss aus der voranschlagswirksamen Gebarung (Saldo 3 + Saldo 4)							-357.100,00	-266.100,00	-196.113,91
363100	Zentrumsgestaltung									
Operative Gebarung										
SU 21 / 31	Summe Erträge / Einzahlungen operative Gebarung				0,00	0,00	0,00	0,00	0,00	0,00
1/363100-650000	Zinsen Darlehen Zentrumsgestaltung	2241	3241	25	75.700,00	69.500,00	16.833,38	75.700,00	69.500,00	16.833,38
SU 22 / 32	Summe Aufwendungen / Auszahlungen operative Gebarung				75.700,00	69.500,00	16.833,38	75.700,00	69.500,00	16.833,38
SA 0 / SA 1	(0) Nettoergebnis (21 - 22) / (1) Geldfluss operative Gebarung (31 - 32)				-75.700,00	-69.500,00	-16.833,38	-75.700,00	-69.500,00	-16.833,38
SA01	Saldo (01) Haushaltsrücklagen (230 - 240)				0,00	0,00	0,00	0,00	0,00	0,00
SA00	Saldo (00) Nettoergebnis nach Haushaltsrücklagen (Saldo 0 + Saldo 01)				-75.700,00	-69.500,00	-16.833,38			

		MVAG		VC QU	Ergebnisvoranschlag			Finanzierungsvoranschlag		
		EH	FH		VA 2024	VA 2023	RA 2022	VA 2024	VA 2023	RA 2022
Investive Gebarung										
SU 33	Summe Einzahlungen investive Gebarung							0,00	0,00	0,00
SU 34	Summe Auszahlungen investive Gebarung							0,00	0,00	0,00
SA2	Saldo (2) Geldfluss aus der Investiven Gebarung (33 – 34)							0,00	0,00	0,00
SA3	Saldo (3) Nettofinanzierungssaldo (Saldo 1 + Saldo 2)							-75.700,00	-69.500,00	-16.833,38
Finanzierungstätigkeit										
SU 35	Summe Einzahlungen aus der Finanzierungstätigkeit							0,00	0,00	0,00
1/363100-346000	Tilgung Darlehen		3614	65				80.200,00	80.800,00	99.246,10
SU 36	Summe Auszahlungen aus der Finanzierungstätigkeit							80.200,00	80.800,00	99.246,10
SA4	Saldo (4) Geldfluss aus der Finanzierungstätigkeit (35 – 36)							-80.200,00	-80.800,00	-99.246,10
SA5	Saldo (5) Geldfluss aus der voranschlagswirksamen Gebarung (Saldo 3 + Saldo 4)							-155.900,00	-150.300,00	-116.079,48
369 Sonstige Einrichtungen und Maßnahmen										
369000 Veranstaltungen										
Operative Gebarung										
2/369000+829000	Erträge Erlebniswerkstatt/Knödeltag	2116	3116	18						8.068,70
2/369000+861000	Transfers von Ländern, Landesfonds und Landeskammern	2121	3121		4.500,00	3.500,00		4.500,00	3.500,00	
SU 21 / 31	Summe Erträge / Einzahlungen operative Gebarung				4.500,00	3.500,00		4.500,00	3.500,00	8.068,70
1/369000-680000	Planmäßige Abschreibung		2226		4.600,00	4.600,00		4.581,72		
1/369000-720000	Interne Verrechnung Stunden Bauhof	2225	3225	24	15.900,00	11.900,00		15.900,00	11.900,00	10.937,80
1/369000-728100	Faschingsumzug	2225	3225	24	5.000,00	3.000,00		5.000,00	3.000,00	
1/369000-728200	Erlebniswerkstatt/Knödeltag	2225	3225	24	45.000,00			45.000,00		38.451,61
SU 22 / 32	Summe Aufwendungen / Auszahlungen operative Gebarung				70.500,00	19.500,00		65.900,00	14.900,00	49.389,41
SA 0 / SA 1	(0) Nettoergebnis (21 - 22) / (1) Geldfluss operative Gebarung (31 – 32)				-66.000,00	-16.000,00		-61.400,00	-11.400,00	-41.320,71
SA01	Saldo (01) Haushaltsrücklagen (230 - 240)				0,00	0,00		0,00	0,00	0,00
SA00	Saldo (00) Nettoergebnis nach Haushaltsrücklagen (Saldo 0 + Saldo 01)				-66.000,00	-16.000,00		-46.851,87		
Investive Gebarung										
SU 33	Summe Einzahlungen investive Gebarung							0,00	0,00	0,00
SU 34	Summe Auszahlungen investive Gebarung							0,00	0,00	0,00
SA2	Saldo (2) Geldfluss aus der Investiven Gebarung (33 – 34)							0,00	0,00	0,00
SA3	Saldo (3) Nettofinanzierungssaldo (Saldo 1 + Saldo 2)							-61.400,00	-11.400,00	-41.320,71
Finanzierungstätigkeit										
SU 35	Summe Einzahlungen aus der Finanzierungstätigkeit							0,00	0,00	0,00
SU 36	Summe Auszahlungen aus der Finanzierungstätigkeit							0,00	0,00	0,00
SA4	Saldo (4) Geldfluss aus der Finanzierungstätigkeit (35 – 36)							0,00	0,00	0,00
SA5	Saldo (5) Geldfluss aus der voranschlagswirksamen Gebarung (Saldo 3 + Saldo 4)							-61.400,00	-11.400,00	-41.320,71

		MVAG		VC QU	Ergebnisvoranschlag			Finanzierungsvoranschlag		
		EH	FH		VA 2024	VA 2023	RA 2022	VA 2024	VA 2023	RA 2022
38	Sonstige Kulturpflege									
381	Maßnahmen der Kulturpflege									
381000	Maßnahmen der Kulturpflege									
Operative Gebarung										
2/381000+810000	Erlöse aus Veranstaltungen	2114	3114	13	2.000,00	13.000,00	1.043,58	2.000,00	13.000,00	1.043,58
2/381000+817000	Erträge aus der Auflösung von sonstigen Rückstellungen	2117			1.400,00					
SU 21 / 31	Summe Erträge / Einzahlungen operative Gebarung				3.400,00	13.000,00	1.043,58	2.000,00	13.000,00	1.043,58
1/381000-457000	Druckwerke	2221	3221	23	200,00	200,00	90,71	200,00	200,00	90,71
1/381000-510000	Geldbezüge der Vertragsbediensteten der Verwaltung	2211	3211	20	14.400,00	23.000,00	19.720,70	14.400,00	23.000,00	19.720,70
1/381000-522000	Geldbezüge der nicht ganzjährig beschäftigten Angestellten	2211	3211	20	1.800,00		1.803,42	1.800,00		1.803,42
1/381000-565000	Mehrleistungsvergütungen	2211	3211	20		1.500,00	1.059,59		1.500,00	1.059,59
1/381000-569000	sonstige Nebengebühren	2211	3211	20		900,00	738,44		900,00	738,44
1/381000-580000	Dienstgeberbeiträge Ausgleichsfonds für Familienbeihilfen	2212	3212	20	500,00	1.000,00	891,72	500,00	1.000,00	891,72
1/381000-582000	Sonstige Dienstgeberbeiträge zur sozialen Sicherheit	2212	3212	20	3.100,00	5.400,00	4.919,90	3.100,00	5.400,00	4.919,90
1/381000-592000	Dotierung von Rückstellungen für Jubiläumszuwendungen	2214			100,00	300,00	205,40			
1/381000-720000	Interne Verrechnung Stunden Bauhof	2225	3225	24	7.900,00	5.900,00	13.807,61	7.900,00	5.900,00	13.807,61
1/381000-724000	Reisegebühren	2225	3225	24		300,00	308,04		300,00	308,04
1/381000-726000	Mitgliedsbeiträge an Institutionen	2225	3225	24	200,00	200,00	203,20	200,00	200,00	203,20
1/381000-728000	Veranstaltungen diverse Ausstellungen	2225	3225	24	20.000,00	20.000,00	25.451,51	20.000,00	20.000,00	24.834,11
1/381000-728100	Kino im Hof	2225	3225	24		15.000,00	300,00		15.000,00	312,60
1/381000-757100	Subvention Kultur.Werk.Stadt	2234	3234	27	12.000,00	12.000,00	12.000,00	12.000,00	12.000,00	12.000,00
SU 22 / 32	Summe Aufwendungen / Auszahlungen operative Gebarung				60.200,00	85.700,00	81.500,24	60.100,00	85.400,00	80.690,04
SA 0 / SA 1	(0) Nettoergebnis (21 - 22) / (1) Geldfluss operative Gebarung (31 - 32)				-56.800,00	-72.700,00	-80.456,66	-58.100,00	-72.400,00	-79.646,46
SA01	Saldo (01) Haushaltsrücklagen (230 - 240)				0,00	0,00	0,00	0,00	0,00	0,00
SA00	Saldo (00) Nettoergebnis nach Haushaltsrücklagen (Saldo 0 + Saldo 01)				-56.800,00	-72.700,00	-80.456,66			
Investive Gebarung										
SU 33	Summe Einzahlungen investive Gebarung							0,00	0,00	0,00
SU 34	Summe Auszahlungen investive Gebarung							0,00	0,00	0,00
SA2	Saldo (2) Geldfluss aus der Investiven Gebarung (33 - 34)							0,00	0,00	0,00
SA3	Saldo (3) Nettofinanzierungssaldo (Saldo 1 + Saldo 2)							-58.100,00	-72.400,00	-79.646,46
Finanzierungstätigkeit										
SU 35	Summe Einzahlungen aus der Finanzierungstätigkeit							0,00	0,00	0,00
SU 36	Summe Auszahlungen aus der Finanzierungstätigkeit							0,00	0,00	0,00

		MVAG VC QU			Ergebnisvoranschlag			Finanzierungsvoranschlag		
		EH	FH		VA 2024	VA 2023	RA 2022	VA 2024	VA 2023	RA 2022
SA4	Saldo (4) Geldfluss aus der Finanzierungstätigkeit (35 – 36)							0,00	0,00	0,00
SA5	Saldo (5) Geldfluss aus der voranschlagswirksamen Gebarung (Saldo 3 + Saldo 4)							-58.100,00	-72.400,00	-79.646,46
39	Kultus									
390	Kirchliche Angelegenheiten									
390000	Kirchliche Angelegenheiten									
Operative Gebarung										
SU 21 / 31	Summe Erträge / Einzahlungen operative Gebarung				0,00	0,00	0,00	0,00	0,00	0,00
1/390000-650100	Zinsen Abdeckung Fehlbeträge Friedhof	2241	3241	25	800,00	800,00	129,96	800,00	800,00	129,96
1/390000-728000	Entgelte für sonstige Leistungen	2225	3225	24	500,00	500,00	548,91	500,00	500,00	548,91
1/390000-757000	Lfde. Transferzahlungen an private Organisationen ohne Erwerbszweck	2234	3234	27	200,00	200,00	675,30	200,00	200,00	675,30
SU 22 / 32	Summe Aufwendungen / Auszahlungen operative Gebarung				1.500,00	1.500,00	1.354,17	1.500,00	1.500,00	1.354,17
SA 0 / SA 1	(0) Nettoergebnis (21 - 22) / (1) Geldfluss operative Gebarung (31 – 32)				-1.500,00	-1.500,00	-1.354,17	-1.500,00	-1.500,00	-1.354,17
SA01	Saldo (01) Haushaltsrücklagen (230 - 240)				0,00	0,00	0,00	0,00	0,00	0,00
SA00	Saldo (00) Nettoergebnis nach Haushaltsrücklagen (Saldo 0 + Saldo 01)				-1.500,00	-1.500,00	-1.354,17			
Investive Gebarung										
SU 33	Summe Einzahlungen investive Gebarung							0,00	0,00	0,00
SU 34	Summe Auszahlungen investive Gebarung							0,00	0,00	0,00
SA2	Saldo (2) Geldfluss aus der Investiven Gebarung (33 – 34)							0,00	0,00	0,00
SA3	Saldo (3) Nettofinanzierungssaldo (Saldo 1 + Saldo 2)							-1.500,00	-1.500,00	-1.354,17
Finanzierungstätigkeit										
SU 35	Summe Einzahlungen aus der Finanzierungstätigkeit							0,00	0,00	0,00
1/390000-346100	Tilgung Darlehen		3614	65				3.700,00	3.600,00	3.902,02
SU 36	Summe Auszahlungen aus der Finanzierungstätigkeit							3.700,00	3.600,00	3.902,02
SA4	Saldo (4) Geldfluss aus der Finanzierungstätigkeit (35 – 36)							-3.700,00	-3.600,00	-3.902,02
SA5	Saldo (5) Geldfluss aus der voranschlagswirksamen Gebarung (Saldo 3 + Saldo 4)							-5.200,00	-5.100,00	-5.256,19

	MVAG	VC	QU	Ergebnisvoranschlag			Finanzierungsvoranschlag			
				EH	FH	VA 2024	VA 2023	RA 2022	VA 2024	VA 2023
4 Soziale Wohlfahrt und Wohnbauförderung										
41	Allgemeine öffentliche Wohlfahrt									
419	Sonstige Einrichtungen und Maßnahmen									
419000	Sonstige Einrichtungen und Maßnahmen									
Operative Gebarung										
SU 21 / 31	Summe Erträge / Einzahlungen operative Gebarung			0,00	0,00	0,00	0,00	0,00	0,00	
1/419000-751000	SH - Wohnsitzgemeindebeitrag	2231	3231	26	37.300,00	30.000,00	32.252,58	37.300,00	30.000,00	32.252,58
1/419000-751100	Sozialhilfebeitrag nach Finanzkraft	2231	3231	26	1.049.000,00	964.400,00	756.287,72	1.049.000,00	964.400,00	756.287,72
SU 22 / 32	Summe Aufwendungen / Auszahlungen operative Gebarung			1.086.300,00	994.400,00	788.540,30	1.086.300,00	994.400,00	788.540,30	
SA 0 / SA 1	(0) Nettoergebnis (21 - 22) / (1) Geldfluss operative Gebarung (31 - 32)			-1.086.300,00	-994.400,00	-788.540,30	-1.086.300,00	-994.400,00	-788.540,30	
SA01	Saldo (01) Haushaltsrücklagen (230 - 240)			0,00	0,00	0,00	0,00	0,00	0,00	
SA00	Saldo (00) Nettoergebnis nach Haushaltsrücklagen (Saldo 0 + Saldo 01)			-1.086.300,00	-994.400,00	-788.540,30				
Investive Gebarung										
SU 33	Summe Einzahlungen investive Gebarung						0,00	0,00	0,00	
SU 34	Summe Auszahlungen investive Gebarung						0,00	0,00	0,00	
SA2	Saldo (2) Geldfluss aus der Investiven Gebarung (33 - 34)						0,00	0,00	0,00	
SA3	Saldo (3) Nettofinanzierungssaldo (Saldo 1 + Saldo 2)						-1.086.300,00	-994.400,00	-788.540,30	
Finanzierungstätigkeit										
SU 35	Summe Einzahlungen aus der Finanzierungstätigkeit						0,00	0,00	0,00	
SU 36	Summe Auszahlungen aus der Finanzierungstätigkeit						0,00	0,00	0,00	
SA4	Saldo (4) Geldfluss aus der Finanzierungstätigkeit (35 - 36)						0,00	0,00	0,00	
SA5	Saldo (5) Geldfluss aus der voranschlagswirksamen Gebarung (Saldo 3 + Saldo 4)						-1.086.300,00	-994.400,00	-788.540,30	
42	Freie Wohlfahrt									
423	Essen auf Rädern									
423000	Essen auf Rädern									
Operative Gebarung										
SU 21 / 31	Summe Erträge / Einzahlungen operative Gebarung			0,00	0,00	0,00	0,00	0,00	0,00	
1/423000-755000	Zuschuss Gollingerhof	2233	3233	27	1.500,00	1.500,00	1.500,00	1.500,00	1.500,00	1.500,00
SU 22 / 32	Summe Aufwendungen / Auszahlungen operative Gebarung			1.500,00	1.500,00	1.500,00	1.500,00	1.500,00	1.500,00	
SA 0 / SA 1	(0) Nettoergebnis (21 - 22) / (1) Geldfluss operative Gebarung (31 - 32)			-1.500,00	-1.500,00	-1.500,00	-1.500,00	-1.500,00	-1.500,00	
SA01	Saldo (01) Haushaltsrücklagen (230 - 240)			0,00	0,00	0,00	0,00	0,00	0,00	
SA00	Saldo (00) Nettoergebnis nach Haushaltsrücklagen (Saldo 0 + Saldo 01)			-1.500,00	-1.500,00	-1.500,00				
Investive Gebarung										
SU 33	Summe Einzahlungen investive Gebarung						0,00	0,00	0,00	

		MVAG VC QU			Ergebnisvoranschlag			Finanzierungsvoranschlag		
		EH	FH		VA 2024	VA 2023	RA 2022	VA 2024	VA 2023	RA 2022
SU 34	Summe Auszahlungen investive Gebarung							0,00	0,00	0,00
SA2	Saldo (2) Geldfluss aus der Investiven Gebarung (33 – 34)							0,00	0,00	0,00
SA3	Saldo (3) Nettofinanzierungssaldo (Saldo 1 + Saldo 2)							-1.500,00	-1.500,00	-1.500,00
Finanzierungstätigkeit										
SU 35	Summe Einzahlungen aus der Finanzierungstätigkeit							0,00	0,00	0,00
SU 36	Summe Auszahlungen aus der Finanzierungstätigkeit							0,00	0,00	0,00
SA4	Saldo (4) Geldfluss aus der Finanzierungstätigkeit (35 – 36)							0,00	0,00	0,00
SA5	Saldo (5) Geldfluss aus der voranschlagswirksamen Gebarung (Saldo 3 + Saldo 4)							-1.500,00	-1.500,00	-1.500,00
426	Flüchtlingshilfe									
426000	Flüchtlingshilfe									
Operative Gebarung										
2/426000+828000	Rückersätze von Aufwendungen	2116	3116	18		9.000,00			9.000,00	
SU 21 / 31	Summe Erträge / Einzahlungen operative Gebarung				0,00	9.000,00	0,00	0,00	9.000,00	0,00
1/426000-720000	Interne Verrechnung Stunden Bauhof	2225	3225	24			4.859,74			4.859,74
1/426000-729000	Aufwendungen Flüchtlinge	2225	3225	24		1.500,00	29.911,38		1.500,00	29.911,38
1/426000-768000	Sonstige laufende Transferzahlungen an private Haushalte	2234	3234	27			301,47			301,47
SU 22 / 32	Summe Aufwendungen / Auszahlungen operative Gebarung				0,00	1.500,00	35.072,59	0,00	1.500,00	35.072,59
SA 0 / SA 1	(0) Nettoergebnis (21 - 22) / (1) Geldfluss operative Gebarung (31 – 32)				0,00	7.500,00	-35.072,59	0,00	7.500,00	-35.072,59
SA01	Saldo (01) Haushaltsrücklagen (230 - 240)				0,00	0,00	0,00	0,00	0,00	0,00
SA00	Saldo (00) Nettoergebnis nach Haushaltsrücklagen (Saldo 0 + Saldo 01)				0,00	7.500,00	-35.072,59			
Investive Gebarung										
SU 33	Summe Einzahlungen investive Gebarung							0,00	0,00	0,00
SU 34	Summe Auszahlungen investive Gebarung							0,00	0,00	0,00
SA2	Saldo (2) Geldfluss aus der Investiven Gebarung (33 – 34)							0,00	0,00	0,00
SA3	Saldo (3) Nettofinanzierungssaldo (Saldo 1 + Saldo 2)							0,00	7.500,00	-35.072,59
Finanzierungstätigkeit										
SU 35	Summe Einzahlungen aus der Finanzierungstätigkeit							0,00	0,00	0,00
SU 36	Summe Auszahlungen aus der Finanzierungstätigkeit							0,00	0,00	0,00
SA4	Saldo (4) Geldfluss aus der Finanzierungstätigkeit (35 – 36)							0,00	0,00	0,00
SA5	Saldo (5) Geldfluss aus der voranschlagswirksamen Gebarung (Saldo 3 + Saldo 4)							0,00	7.500,00	-35.072,59
429	Sonstige Einrichtungen und Maßnahmen									
429000	Sonstige Einrichtungen und Maßnahmen									
Operative Gebarung										
2/429000+810000	Erträge aus Leistungen	2114	3114	13		1.400,00	1.558,50		1.400,00	1.558,50

		MVAG		VC QU	Ergebnisvoranschlag			Finanzierungsvoranschlag		
		EH	FH		VA 2024	VA 2023	RA 2022	VA 2024	VA 2023	RA 2022
2/429000+861000	Transfers von Ländern, Landesfonds und Landeskammern	2121	3121	15		2.300,00	2.312,78		2.300,00	2.312,78
SU 21 / 31	Summe Erträge / Einzahlungen operative Gebarung				0,00	3.700,00	3.871,28	0,00	3.700,00	3.871,28
1/429000-400000	Geringwertige Wirtschaftsgüter (GWG)	2221	3221	23			256,25			256,25
1/429000-768000	Wärmeaktion	2234	3234	27	13.000,00	5.000,00	13.300,00	13.000,00	5.000,00	13.300,00
1/429000-768100	Mietzinsbeihilfen an private Haushalte	2234	3234	27	7.000,00	7.000,00	6.756,20	7.000,00	7.000,00	6.756,20
SU 22 / 32	Summe Aufwendungen / Auszahlungen operative Gebarung				20.000,00	12.000,00	20.312,45	20.000,00	12.000,00	20.312,45
SA 0 / SA 1	(0) Nettoergebnis (21 - 22) / (1) Geldfluss operative Gebarung (31 - 32)				-20.000,00	-8.300,00	-16.441,17	-20.000,00	-8.300,00	-16.441,17
SA01	Saldo (01) Haushaltsrücklagen (230 - 240)				0,00	0,00	0,00	0,00	0,00	0,00
SA00	Saldo (00) Nettoergebnis nach Haushaltsrücklagen (Saldo 0 + Saldo 01)				-20.000,00	-8.300,00	-16.441,17			
Investive Gebarung										
SU 33	Summe Einzahlungen investive Gebarung							0,00	0,00	0,00
SU 34	Summe Auszahlungen investive Gebarung							0,00	0,00	0,00
SA2	Saldo (2) Geldfluss aus der Investiven Gebarung (33 - 34)							0,00	0,00	0,00
SA3	Saldo (3) Nettofinanzierungssaldo (Saldo 1 + Saldo 2)							-20.000,00	-8.300,00	-16.441,17
Finanzierungstätigkeit										
SU 35	Summe Einzahlungen aus der Finanzierungstätigkeit							0,00	0,00	0,00
SU 36	Summe Auszahlungen aus der Finanzierungstätigkeit							0,00	0,00	0,00
SA4	Saldo (4) Geldfluss aus der Finanzierungstätigkeit (35 - 36)							0,00	0,00	0,00
SA5	Saldo (5) Geldfluss aus der voranschlagswirksamen Gebarung (Saldo 3 + Saldo 4)							-20.000,00	-8.300,00	-16.441,17
429100	Seniorenkultur									
Operative Gebarung										
SU 21 / 31	Summe Erträge / Einzahlungen operative Gebarung				0,00	0,00	0,00	0,00	0,00	0,00
1/429100-621000	Seniorentaxi	2222	3222		47.500,00			47.500,00		
1/429100-757000	Subventionen	2234	3234	27	700,00	700,00		700,00	700,00	
1/429100-768000	Pensionistenfeiern	2234	3234	27	2.000,00	3.000,00		2.000,00	3.000,00	
SU 22 / 32	Summe Aufwendungen / Auszahlungen operative Gebarung				50.200,00	3.700,00	0,00	50.200,00	3.700,00	0,00
SA 0 / SA 1	(0) Nettoergebnis (21 - 22) / (1) Geldfluss operative Gebarung (31 - 32)				-50.200,00	-3.700,00	0,00	-50.200,00	-3.700,00	0,00
SA01	Saldo (01) Haushaltsrücklagen (230 - 240)				0,00	0,00	0,00	0,00	0,00	0,00
SA00	Saldo (00) Nettoergebnis nach Haushaltsrücklagen (Saldo 0 + Saldo 01)				-50.200,00	-3.700,00	0,00			
Investive Gebarung										
SU 33	Summe Einzahlungen investive Gebarung							0,00	0,00	0,00
SU 34	Summe Auszahlungen investive Gebarung							0,00	0,00	0,00
SA2	Saldo (2) Geldfluss aus der Investiven Gebarung (33 - 34)							0,00	0,00	0,00
SA3	Saldo (3) Nettofinanzierungssaldo (Saldo 1 + Saldo 2)							-50.200,00	-3.700,00	0,00
Finanzierungstätigkeit										
SU 35	Summe Einzahlungen aus der Finanzierungstätigkeit							0,00	0,00	0,00

		MVAG VC QU			Ergebnisvoranschlag			Finanzierungsvoranschlag		
		EH	FH		VA 2024	VA 2023	RA 2022	VA 2024	VA 2023	RA 2022
SU 36	Summe Auszahlungen aus der Finanzierungstätigkeit							0,00	0,00	0,00
SA4	Saldo (4) Geldfluss aus der Finanzierungstätigkeit (35 – 36)							0,00	0,00	0,00
SA5	Saldo (5) Geldfluss aus der voranschlagswirksamen Gebarung (Saldo 3 + Saldo 4)							-50.200,00	-3.700,00	0,00
429200	Soziales Netzwerk Pöchlarn									
Operative Gebarung										
2/429200+862000	Transfers von Gemeinden, Gemeindeverbände (ohne marktbestimmte Tätigkeit) und Gemeindefonds	2121	3121	15			300,00			300,00
SU 21 / 31	Summe Erträge / Einzahlungen operative Gebarung				0,00	0,00	300,00	0,00	0,00	300,00
1/429200-728000	Entgelte für sonstige Leistungen	2225	3225	24		100,00	623,50		100,00	503,50
1/429200-768000	Sonstige Transfers an private Haushalte	2234	3234	27	15.000,00	17.000,00		15.000,00	17.000,00	
SU 22 / 32	Summe Aufwendungen / Auszahlungen operative Gebarung				15.000,00	17.100,00	623,50	15.000,00	17.100,00	503,50
SA 0 / SA 1	(0) Nettoergebnis (21 - 22) / (1) Geldfluss operative Gebarung (31 – 32)				-15.000,00	-17.100,00	-323,50	-15.000,00	-17.100,00	-203,50
SA01	Saldo (01) Haushaltsrücklagen (230 - 240)				0,00	0,00	0,00	0,00	0,00	0,00
SA00	Saldo (00) Nettoergebnis nach Haushaltsrücklagen (Saldo 0 + Saldo 01)				-15.000,00	-17.100,00	-323,50			
Investive Gebarung										
SU 33	Summe Einzahlungen investive Gebarung							0,00	0,00	0,00
SU 34	Summe Auszahlungen investive Gebarung							0,00	0,00	0,00
SA2	Saldo (2) Geldfluss aus der Investiven Gebarung (33 – 34)							0,00	0,00	0,00
SA3	Saldo (3) Nettofinanzierungssaldo (Saldo 1 + Saldo 2)							-15.000,00	-17.100,00	-203,50
Finanzierungstätigkeit										
SU 35	Summe Einzahlungen aus der Finanzierungstätigkeit							0,00	0,00	0,00
SU 36	Summe Auszahlungen aus der Finanzierungstätigkeit							0,00	0,00	0,00
SA4	Saldo (4) Geldfluss aus der Finanzierungstätigkeit (35 – 36)							0,00	0,00	0,00
SA5	Saldo (5) Geldfluss aus der voranschlagswirksamen Gebarung (Saldo 3 + Saldo 4)							-15.000,00	-17.100,00	-203,50
43	Jugendwohlfahrt									
439	Sonstige Einrichtungen und Maßnahmen									
439000	Sonstige Einrichtungen und Maßnahmen									
Operative Gebarung										
SU 21 / 31	Summe Erträge / Einzahlungen operative Gebarung				0,00	0,00	0,00	0,00	0,00	0,00
1/439000-728000	Entgelte für sonstige Leistungen	2225	3225	24		300,00			300,00	
1/439000-728100	Ferienspiele	2225	3225	24	2.000,00	2.500,00	1.508,77	2.000,00	2.500,00	1.508,77
1/439000-751000	Jugendwohlfahrtsumlage	2231	3231	26	206.000,00	185.100,00	144.304,05	206.000,00	185.100,00	144.304,05
1/439000-768000	Unterstützung Projekte für Familien	2234	3234		2.000,00			2.000,00		

		MVAG VC QU			Ergebnisvoranschlag			Finanzierungsvoranschlag		
		EH	FH		VA 2024	VA 2023	RA 2022	VA 2024	VA 2023	RA 2022
1/439000-768100	Gutscheine Geburten	2234	3234	27	2.000,00	2.000,00	1.950,00	2.000,00	2.000,00	1.950,00
SU 22 / 32	Summe Aufwendungen / Auszahlungen operative Gebarung				212.000,00	189.900,00	147.762,82	212.000,00	189.900,00	147.762,82
SA 0 / SA 1	(0) Nettoergebnis (21 - 22) / (1) Geldfluss operative Gebarung (31 - 32)				-212.000,00	-189.900,00	-147.762,82	-212.000,00	-189.900,00	-147.762,82
SA01	Saldo (01) Haushaltsrücklagen (230 - 240)				0,00	0,00	0,00	0,00	0,00	0,00
SA00	Saldo (00) Nettoergebnis nach Haushaltsrücklagen (Saldo 0 + Saldo 01)				-212.000,00	-189.900,00	-147.762,82			
Investive Gebarung										
SU 33	Summe Einzahlungen investive Gebarung							0,00	0,00	0,00
SU 34	Summe Auszahlungen investive Gebarung							0,00	0,00	0,00
SA2	Saldo (2) Geldfluss aus der Investiven Gebarung (33 - 34)							0,00	0,00	0,00
SA3	Saldo (3) Nettofinanzierungssaldo (Saldo 1 + Saldo 2)							-212.000,00	-189.900,00	-147.762,82
Finanzierungstätigkeit										
SU 35	Summe Einzahlungen aus der Finanzierungstätigkeit							0,00	0,00	0,00
SU 36	Summe Auszahlungen aus der Finanzierungstätigkeit							0,00	0,00	0,00
SA4	Saldo (4) Geldfluss aus der Finanzierungstätigkeit (35 - 36)							0,00	0,00	0,00
SA5	Saldo (5) Geldfluss aus der voranschlagswirksamen Gebarung (Saldo 3 + Saldo 4)							-212.000,00	-189.900,00	-147.762,82
44	Behebung von Notständen									
440	Einrichtungen									
440000	Einrichtungen									
Operative Gebarung										
SU 21 / 31	Summe Erträge / Einzahlungen operative Gebarung				0,00	0,00	0,00	0,00	0,00	0,00
1/440000-600000	Energiebezüge	2222	3222	24	500,00	200,00		500,00	200,00	
1/440000-614000	Instandhaltung von Gebäuden und Bauten	2224	3224	24		1.700,00			1.700,00	
SU 22 / 32	Summe Aufwendungen / Auszahlungen operative Gebarung				500,00	1.900,00	0,00	500,00	1.900,00	0,00
SA 0 / SA 1	(0) Nettoergebnis (21 - 22) / (1) Geldfluss operative Gebarung (31 - 32)				-500,00	-1.900,00	0,00	-500,00	-1.900,00	0,00
SA01	Saldo (01) Haushaltsrücklagen (230 - 240)				0,00	0,00	0,00	0,00	0,00	0,00
SA00	Saldo (00) Nettoergebnis nach Haushaltsrücklagen (Saldo 0 + Saldo 01)				-500,00	-1.900,00	0,00			
Investive Gebarung										
SU 33	Summe Einzahlungen investive Gebarung							0,00	0,00	0,00
SU 34	Summe Auszahlungen investive Gebarung							0,00	0,00	0,00
SA2	Saldo (2) Geldfluss aus der Investiven Gebarung (33 - 34)							0,00	0,00	0,00
SA3	Saldo (3) Nettofinanzierungssaldo (Saldo 1 + Saldo 2)							-500,00	-1.900,00	0,00
Finanzierungstätigkeit										
SU 35	Summe Einzahlungen aus der Finanzierungstätigkeit							0,00	0,00	0,00
SU 36	Summe Auszahlungen aus der Finanzierungstätigkeit							0,00	0,00	0,00
SA4	Saldo (4) Geldfluss aus der Finanzierungstätigkeit (35 - 36)							0,00	0,00	0,00

		MVAG VC QU			Ergebnisvoranschlag			Finanzierungsvoranschlag		
		EH	FH		VA 2024	VA 2023	RA 2022	VA 2024	VA 2023	RA 2022
SA5	Saldo (5) Geldfluss aus der voranschlagswirksamen Gebarung (Saldo 3 + Saldo 4)							-500,00	-1.900,00	0,00
441	Maßnahmen									
441000	Maßnahmen									
Operative Gebarung										
2/441000+828000	Rückersätze von Aufwendungen	2116	3116	18				35,00		35,00
SU 21 / 31	Summe Erträge / Einzahlungen operative Gebarung				0,00	0,00	35,00	0,00	0,00	35,00
1/441000-768000	Weihnachtsaktion	2234	3234	27		2.400,00	2.400,00		2.400,00	2.400,00
SU 22 / 32	Summe Aufwendungen / Auszahlungen operative Gebarung				0,00	2.400,00	2.400,00	0,00	2.400,00	2.400,00
SA 0 / SA 1	(0) Nettoergebnis (21 - 22) / (1) Geldfluss operative Gebarung (31 – 32)				0,00	-2.400,00	-2.365,00	0,00	-2.400,00	-2.365,00
SA01	Saldo (01) Haushaltsrücklagen (230 - 240)				0,00	0,00	0,00	0,00	0,00	0,00
SA00	Saldo (00) Nettoergebnis nach Haushaltsrücklagen (Saldo 0 + Saldo 01)				0,00	-2.400,00	-2.365,00			
Investive Gebarung										
SU 33	Summe Einzahlungen investive Gebarung							0,00	0,00	0,00
SU 34	Summe Auszahlungen investive Gebarung							0,00	0,00	0,00
SA2	Saldo (2) Geldfluss aus der Investiven Gebarung (33 – 34)							0,00	0,00	0,00
SA3	Saldo (3) Nettofinanzierungssaldo (Saldo 1 + Saldo 2)							0,00	-2.400,00	-2.365,00
Finanzierungstätigkeit										
SU 35	Summe Einzahlungen aus der Finanzierungstätigkeit							0,00	0,00	0,00
SU 36	Summe Auszahlungen aus der Finanzierungstätigkeit							0,00	0,00	0,00
SA4	Saldo (4) Geldfluss aus der Finanzierungstätigkeit (35 – 36)							0,00	0,00	0,00
SA5	Saldo (5) Geldfluss aus der voranschlagswirksamen Gebarung (Saldo 3 + Saldo 4)							0,00	-2.400,00	-2.365,00
45 Sozialpolitische Maßnahmen										
450 Ausgleichszahlungen										
450000 Ausgleichszulagen										
Operative Gebarung										
SU 21 / 31	Summe Erträge / Einzahlungen operative Gebarung				0,00	0,00	0,00	0,00	0,00	0,00
1/450000-710000	Öffentliche Abgaben, ohne Gebühren gemäß FAG	2225	3225	24		1.700,00	1.084,00		1.700,00	1.084,00
SU 22 / 32	Summe Aufwendungen / Auszahlungen operative Gebarung				0,00	1.700,00	1.084,00	0,00	1.700,00	1.084,00
SA 0 / SA 1	(0) Nettoergebnis (21 - 22) / (1) Geldfluss operative Gebarung (31 – 32)				0,00	-1.700,00	-1.084,00	0,00	-1.700,00	-1.084,00
SA01	Saldo (01) Haushaltsrücklagen (230 - 240)				0,00	0,00	0,00	0,00	0,00	0,00
SA00	Saldo (00) Nettoergebnis nach Haushaltsrücklagen (Saldo 0 + Saldo 01)				0,00	-1.700,00	-1.084,00			
Investive Gebarung										
SU 33	Summe Einzahlungen investive Gebarung							0,00	0,00	0,00
SU 34	Summe Auszahlungen investive Gebarung							0,00	0,00	0,00

	MVAG	VC	QU	Ergebnisvoranschlag			Finanzierungsvoranschlag			
				EH	FH	VA 2024	VA 2023	RA 2022	VA 2024	VA 2023
SA2								0,00	0,00	0,00
SA3								0,00	-1.700,00	-1.084,00
Finanzierungstätigkeit										
SU 35								0,00	0,00	0,00
SU 36								0,00	0,00	0,00
SA4								0,00	0,00	0,00
SA5								0,00	-1.700,00	-1.084,00
46 Familienpolitische Maßnahmen										
469										
469000										
Operative Gebarung										
SU 21 / 31								0,00	0,00	0,00
1/469000-768000				Unterstützung Projekte für Familien in Pöchlarn	2234	3234	27		2.000,00	2.000,00
SU 22 / 32								0,00	2.000,00	0,00
SA 0 / SA 1								0,00	-2.000,00	0,00
SA01								0,00	0,00	0,00
SA00								0,00	-2.000,00	0,00
Investive Gebarung										
SU 33								0,00	0,00	0,00
SU 34								0,00	0,00	0,00
SA2								0,00	0,00	0,00
SA3								0,00	-2.000,00	0,00
Finanzierungstätigkeit										
SU 35								0,00	0,00	0,00
SU 36								0,00	0,00	0,00
SA4								0,00	0,00	0,00
SA5								0,00	-2.000,00	0,00
48 Wohnbauförderung										
480										
480000										
Operative Gebarung										
2/480000+829000				Sonstige Erträge	2116	3116	18			943,25

		MVAG		VC QU	Ergebnisvoranschlag			Finanzierungsvoranschlag		
		EH	FH		VA 2024	VA 2023	RA 2022	VA 2024	VA 2023	RA 2022
2/480000+891000	Wertberichtigung Siedlerdarlehen 12/48001	2117				100,00				
SU 21 / 31	Summe Erträge / Einzahlungen operative Gebarung				0,00	100,00	943,25	0,00	0,00	943,25
1/480000-650000	Kreditzinsen	2241	3241	25	100,00	100,00	36,36	100,00	100,00	36,36
1/480000-696000	Wertberichtigungen zu Forderungen aus gewährten Darlehen	2237					841,54			
SU 22 / 32	Summe Aufwendungen / Auszahlungen operative Gebarung				100,00	100,00	877,90	100,00	100,00	36,36
SA 0 / SA 1	(0) Nettoergebnis (21 - 22) / (1) Geldfluss operative Gebarung (31 - 32)				-100,00	0,00	65,35	-100,00	-100,00	906,89
SA01	Saldo (01) Haushaltsrücklagen (230 - 240)				0,00	0,00	0,00	0,00	0,00	0,00
SA00	Saldo (00) Nettoergebnis nach Haushaltsrücklagen (Saldo 0 + Saldo 01)				-100,00	0,00	65,35			
Investive Gebarung										
2/480000+241000	Tilgung von Siedlerdarlehen (Abgabe 21)		3321	52				600,00	800,00	637,65
SU 33	Summe Einzahlungen investive Gebarung							600,00	800,00	637,65
SU 34	Summe Auszahlungen investive Gebarung							0,00	0,00	0,00
SA2	Saldo (2) Geldfluss aus der Investiven Gebarung (33 - 34)							600,00	800,00	637,65
SA3	Saldo (3) Nettofinanzierungssaldo (Saldo 1 + Saldo 2)							500,00	700,00	1.544,54
Finanzierungstätigkeit										
SU 35	Summe Einzahlungen aus der Finanzierungstätigkeit							0,00	0,00	0,00
1/480000-341000	Tilgung Darlehen Wohnbauförderung		3611	64				600,00	600,00	1.593,64
SU 36	Summe Auszahlungen aus der Finanzierungstätigkeit							600,00	600,00	1.593,64
SA4	Saldo (4) Geldfluss aus der Finanzierungstätigkeit (35 - 36)							-600,00	-600,00	-1.593,64
SA5	Saldo (5) Geldfluss aus der voranschlagswirksamen Gebarung (Saldo 3 + Saldo 4)							-100,00	100,00	-49,10

		MVAG		VC QU	Ergebnisvoranschlag			Finanzierungsvoranschlag		
		EH	FH		VA 2024	VA 2023	RA 2022	VA 2024	VA 2023	RA 2022
5 Gesundheit										
51	Gesundheitsdienst									
510	Medizinische Bereichsversorgung									
510000	Medizinische Bereichsversorgung									
Operative Gebarung										
2/510000+828000	Rückersätze von Aufwendungen	2116	3116	18			24.700,93			24.700,93
SU 21 / 31	Summe Erträge / Einzahlungen operative Gebarung				0,00	0,00	24.700,93	0,00	0,00	24.700,93
1/510000-640000	Rechts- und Beratungsaufwand	2222	3222	24			4.245,46			4.245,46
1/510000-728000	Entgelte für sonstige Leistungen	2225	3225	24	20.000,00	20.000,00	6.000,00	20.000,00	20.000,00	6.000,00
1/510000-751000	Kosten gemeindeärztlicher Dienst	2231	3231	26	16.300,00	15.700,00	14.006,94	16.300,00	15.700,00	14.006,94
1/510000-755000	Transfers an Unternehmen (ohne Finanzunternehmen) und andere	2233	3233	27	150.000,00	40.000,00		150.000,00	40.000,00	
SU 22 / 32	Summe Aufwendungen / Auszahlungen operative Gebarung				186.300,00	75.700,00	24.252,40	186.300,00	75.700,00	24.252,40
SA 0 / SA 1	(0) Nettoergebnis (21 - 22) / (1) Geldfluss operative Gebarung (31 - 32)				-186.300,00	-75.700,00	448,53	-186.300,00	-75.700,00	448,53
SA01	Saldo (01) Haushaltsrücklagen (230 - 240)				0,00	0,00	0,00	0,00	0,00	0,00
SA00	Saldo (00) Nettoergebnis nach Haushaltsrücklagen (Saldo 0 + Saldo 01)				-186.300,00	-75.700,00	448,53			
Investive Gebarung										
SU 33	Summe Einzahlungen investive Gebarung							0,00	0,00	0,00
SU 34	Summe Auszahlungen investive Gebarung							0,00	0,00	0,00
SA2	Saldo (2) Geldfluss aus der Investiven Gebarung (33 - 34)							0,00	0,00	0,00
SA3	Saldo (3) Nettofinanzierungssaldo (Saldo 1 + Saldo 2)							-186.300,00	-75.700,00	448,53
Finanzierungstätigkeit										
SU 35	Summe Einzahlungen aus der Finanzierungstätigkeit							0,00	0,00	0,00
SU 36	Summe Auszahlungen aus der Finanzierungstätigkeit							0,00	0,00	0,00
SA4	Saldo (4) Geldfluss aus der Finanzierungstätigkeit (35 - 36)							0,00	0,00	0,00
SA5	Saldo (5) Geldfluss aus der voranschlagswirksamen Gebarung (Saldo 3 + Saldo 4)							-186.300,00	-75.700,00	448,53
511	Familienberatung									
511000	Familienberatung									
Operative Gebarung										
SU 21 / 31	Summe Erträge / Einzahlungen operative Gebarung				0,00	0,00	0,00	0,00	0,00	0,00
1/511000-700000	Miete: Verein "Lebenswelt Familie"	2223	3223	24	800,00	800,00	295,00	800,00	800,00	295,00
SU 22 / 32	Summe Aufwendungen / Auszahlungen operative Gebarung				800,00	800,00	295,00	800,00	800,00	295,00
SA 0 / SA 1	(0) Nettoergebnis (21 - 22) / (1) Geldfluss operative Gebarung (31 - 32)				-800,00	-800,00	-295,00	-800,00	-800,00	-295,00
SA01	Saldo (01) Haushaltsrücklagen (230 - 240)				0,00	0,00	0,00	0,00	0,00	0,00
SA00	Saldo (00) Nettoergebnis nach Haushaltsrücklagen (Saldo 0 + Saldo 01)				-800,00	-800,00	-295,00			

		MVAG VC QU			Ergebnisvoranschlag			Finanzierungsvoranschlag		
		EH	FH		VA 2024	VA 2023	RA 2022	VA 2024	VA 2023	RA 2022
Investive Gebarung										
SU 33	Summe Einzahlungen investive Gebarung							0,00	0,00	0,00
SU 34	Summe Auszahlungen investive Gebarung							0,00	0,00	0,00
SA2	Saldo (2) Geldfluss aus der Investiven Gebarung (33 – 34)							0,00	0,00	0,00
SA3	Saldo (3) Nettofinanzierungssaldo (Saldo 1 + Saldo 2)							-800,00	-800,00	-295,00
Finanzierungstätigkeit										
SU 35	Summe Einzahlungen aus der Finanzierungstätigkeit							0,00	0,00	0,00
SU 36	Summe Auszahlungen aus der Finanzierungstätigkeit							0,00	0,00	0,00
SA4	Saldo (4) Geldfluss aus der Finanzierungstätigkeit (35 – 36)							0,00	0,00	0,00
SA5	Saldo (5) Geldfluss aus der voranschlagswirksamen Gebarung (Saldo 3 + Saldo 4)							-800,00	-800,00	-295,00
516	Schulgesundheitsdienst									
516000	Schulgesundheitsdienst									
Operative Gebarung										
SU 21 / 31	Summe Erträge / Einzahlungen operative Gebarung				0,00	0,00	0,00	0,00	0,00	0,00
1/516000-728000	Schulkinderuntersuchung	2225	3225	24	2.000,00	2.000,00	1.914,18	2.000,00	2.000,00	1.914,18
SU 22 / 32	Summe Aufwendungen / Auszahlungen operative Gebarung				2.000,00	2.000,00	1.914,18	2.000,00	2.000,00	1.914,18
SA 0 / SA 1	(0) Nettoergebnis (21 - 22) / (1) Geldfluss operative Gebarung (31 – 32)				-2.000,00	-2.000,00	-1.914,18	-2.000,00	-2.000,00	-1.914,18
SA01	Saldo (01) Haushaltsrücklagen (230 - 240)				0,00	0,00	0,00	0,00	0,00	0,00
SA00	Saldo (00) Nettoergebnis nach Haushaltsrücklagen (Saldo 0 + Saldo 01)				-2.000,00	-2.000,00	-1.914,18			
Investive Gebarung										
SU 33	Summe Einzahlungen investive Gebarung							0,00	0,00	0,00
SU 34	Summe Auszahlungen investive Gebarung							0,00	0,00	0,00
SA2	Saldo (2) Geldfluss aus der Investiven Gebarung (33 – 34)							0,00	0,00	0,00
SA3	Saldo (3) Nettofinanzierungssaldo (Saldo 1 + Saldo 2)							-2.000,00	-2.000,00	-1.914,18
Finanzierungstätigkeit										
SU 35	Summe Einzahlungen aus der Finanzierungstätigkeit							0,00	0,00	0,00
SU 36	Summe Auszahlungen aus der Finanzierungstätigkeit							0,00	0,00	0,00
SA4	Saldo (4) Geldfluss aus der Finanzierungstätigkeit (35 – 36)							0,00	0,00	0,00
SA5	Saldo (5) Geldfluss aus der voranschlagswirksamen Gebarung (Saldo 3 + Saldo 4)							-2.000,00	-2.000,00	-1.914,18
519	Sonstige Einrichtungen und Maßnahmen									
519000	Gesunde Gemeinde									
Operative Gebarung										
2/519000+810000	Erträge aus Leistungen	2114	3114	13	6.600,00	5.600,00	8.570,60	6.600,00	5.600,00	8.570,60
2/519000+816000	Kostensätze für sonstige Leistungen	2114	3114	13		1.000,00			1.000,00	

		MVAG VC QU			Ergebnisvoranschlag			Finanzierungsvoranschlag		
		EH	FH		VA 2024	VA 2023	RA 2022	VA 2024	VA 2023	RA 2022
2/519000+861000	Kapitaltransferzahlungen von Ländern, Landesfonds und -kammern	2121	3121	15	500,00	1.100,00	550,00	500,00	1.100,00	550,00
SU 21 / 31	Summe Erträge / Einzahlungen operative Gebarung				7.100,00	7.700,00	9.120,60	7.100,00	7.700,00	9.120,60
1/519000-457000	Druckwerke	2221	3221	23	300,00	300,00	273,17	300,00	300,00	273,17
1/519000-728000	Entgelte für sonstige Leistungen	2225	3225	24	26.200,00	14.400,00	25.032,22	26.200,00	14.400,00	25.032,22
SU 22 / 32	Summe Aufwendungen / Auszahlungen operative Gebarung				26.500,00	14.700,00	25.305,39	26.500,00	14.700,00	25.305,39
SA 0 / SA 1	(0) Nettoergebnis (21 - 22) / (1) Geldfluss operative Gebarung (31 - 32)				-19.400,00	-7.000,00	-16.184,79	-19.400,00	-7.000,00	-16.184,79
SA01	Saldo (01) Haushaltsrücklagen (230 - 240)				0,00	0,00	0,00	0,00	0,00	0,00
SA00	Saldo (00) Nettoergebnis nach Haushaltsrücklagen (Saldo 0 + Saldo 01)				-19.400,00	-7.000,00	-16.184,79			
Investive Gebarung										
SU 33	Summe Einzahlungen investive Gebarung							0,00	0,00	0,00
SU 34	Summe Auszahlungen investive Gebarung							0,00	0,00	0,00
SA2	Saldo (2) Geldfluss aus der Investiven Gebarung (33 - 34)							0,00	0,00	0,00
SA3	Saldo (3) Nettofinanzierungssaldo (Saldo 1 + Saldo 2)							-19.400,00	-7.000,00	-16.184,79
Finanzierungstätigkeit										
SU 35	Summe Einzahlungen aus der Finanzierungstätigkeit							0,00	0,00	0,00
SU 36	Summe Auszahlungen aus der Finanzierungstätigkeit							0,00	0,00	0,00
SA4	Saldo (4) Geldfluss aus der Finanzierungstätigkeit (35 - 36)							0,00	0,00	0,00
SA5	Saldo (5) Geldfluss aus der voranschlagswirksamen Gebarung (Saldo 3 + Saldo 4)							-19.400,00	-7.000,00	-16.184,79
519100	Gesundheitsmagazin									
Operative Gebarung										
SU 21 / 31	Summe Erträge / Einzahlungen operative Gebarung				0,00	0,00	0,00	0,00	0,00	0,00
1/519100-457000	Druckwerke	2221	3221	23	7.000,00	6.400,00	6.791,28	7.000,00	6.400,00	6.791,28
1/519100-728000	Entgelte für sonstige Leistungen	2225	3225	24	2.500,00	2.500,00	1.543,55	2.500,00	2.500,00	1.543,55
SU 22 / 32	Summe Aufwendungen / Auszahlungen operative Gebarung				9.500,00	8.900,00	8.334,83	9.500,00	8.900,00	8.334,83
SA 0 / SA 1	(0) Nettoergebnis (21 - 22) / (1) Geldfluss operative Gebarung (31 - 32)				-9.500,00	-8.900,00	-8.334,83	-9.500,00	-8.900,00	-8.334,83
SA01	Saldo (01) Haushaltsrücklagen (230 - 240)				0,00	0,00	0,00	0,00	0,00	0,00
SA00	Saldo (00) Nettoergebnis nach Haushaltsrücklagen (Saldo 0 + Saldo 01)				-9.500,00	-8.900,00	-8.334,83			
Investive Gebarung										
SU 33	Summe Einzahlungen investive Gebarung							0,00	0,00	0,00
SU 34	Summe Auszahlungen investive Gebarung							0,00	0,00	0,00
SA2	Saldo (2) Geldfluss aus der Investiven Gebarung (33 - 34)							0,00	0,00	0,00
SA3	Saldo (3) Nettofinanzierungssaldo (Saldo 1 + Saldo 2)							-9.500,00	-8.900,00	-8.334,83
Finanzierungstätigkeit										
SU 35	Summe Einzahlungen aus der Finanzierungstätigkeit							0,00	0,00	0,00
SU 36	Summe Auszahlungen aus der Finanzierungstätigkeit							0,00	0,00	0,00
SA4	Saldo (4) Geldfluss aus der Finanzierungstätigkeit (35 - 36)							0,00	0,00	0,00

		MVAG VC QU			Ergebnisvoranschlag			Finanzierungsvoranschlag		
		EH	FH		VA 2024	VA 2023	RA 2022	VA 2024	VA 2023	RA 2022
SA5	Saldo (5) Geldfluss aus der voranschlagswirksamen Gebarung (Saldo 3 + Saldo 4)							-9.500,00	-8.900,00	-8.334,83
519200	COVID-Aufwendungen									
	Operative Gebarung									
2/519200+860000	Zweckzuschuss "kommunale Impfkampagne"	2121	3121	15			30.910,00			30.910,00
2/519200+861000	Kostensätze Land NÖ	2121	3121	15			1.658,70			1.658,70
SU 21 / 31	Summe Erträge / Einzahlungen operative Gebarung				0,00	0,00	32.568,70	0,00	0,00	32.568,70
1/519200-458000	Mittel zur ärztlichen Betreuung und Gesundheitsvorsorge	2221	3221	23			459,78			459,78
1/519200-680000	Planmäßige Abschreibung	2226			400,00	400,00	424,58			
1/519200-728000	Entgelte für sonstige Leistungen	2225	3225	24			820,00			860,00
SU 22 / 32	Summe Aufwendungen / Auszahlungen operative Gebarung				400,00	400,00	1.704,36	0,00	0,00	1.319,78
SA 0 / SA 1	(0) Nettoergebnis (21 - 22) / (1) Geldfluss operative Gebarung (31 - 32)				-400,00	-400,00	30.864,34	0,00	0,00	31.248,92
SA01	Saldo (01) Haushaltsrücklagen (230 - 240)				0,00	0,00	0,00	0,00	0,00	0,00
SA00	Saldo (00) Nettoergebnis nach Haushaltsrücklagen (Saldo 0 + Saldo 01)				-400,00	-400,00	30.864,34			
	Investive Gebarung									
SU 33	Summe Einzahlungen investive Gebarung							0,00	0,00	0,00
SU 34	Summe Auszahlungen investive Gebarung							0,00	0,00	0,00
SA2	Saldo (2) Geldfluss aus der Investiven Gebarung (33 - 34)							0,00	0,00	0,00
SA3	Saldo (3) Nettofinanzierungssaldo (Saldo 1 + Saldo 2)							0,00	0,00	31.248,92
	Finanzierungstätigkeit									
SU 35	Summe Einzahlungen aus der Finanzierungstätigkeit							0,00	0,00	0,00
SU 36	Summe Auszahlungen aus der Finanzierungstätigkeit							0,00	0,00	0,00
SA4	Saldo (4) Geldfluss aus der Finanzierungstätigkeit (35 - 36)							0,00	0,00	0,00
SA5	Saldo (5) Geldfluss aus der voranschlagswirksamen Gebarung (Saldo 3 + Saldo 4)							0,00	0,00	31.248,92
52	Umweltschutz									
520	Natur- und Landschaftsschutz									
520000	Natur- und Landschaftsschutz									
	Operative Gebarung									
SU 21 / 31	Summe Erträge / Einzahlungen operative Gebarung				0,00	0,00	0,00	0,00	0,00	0,00
1/520000-728000	Baumkataster: Baumpflege/-fällung	2225	3225	24	10.200,00	10.200,00	17.452,98	10.200,00	10.200,00	17.452,98
SU 22 / 32	Summe Aufwendungen / Auszahlungen operative Gebarung				10.200,00	10.200,00	17.452,98	10.200,00	10.200,00	17.452,98
SA 0 / SA 1	(0) Nettoergebnis (21 - 22) / (1) Geldfluss operative Gebarung (31 - 32)				-10.200,00	-10.200,00	-17.452,98	-10.200,00	-10.200,00	-17.452,98
SA01	Saldo (01) Haushaltsrücklagen (230 - 240)				0,00	0,00	0,00	0,00	0,00	0,00
SA00	Saldo (00) Nettoergebnis nach Haushaltsrücklagen (Saldo 0 + Saldo 01)				-10.200,00	-10.200,00	-17.452,98			

		MVAG		VC QU	Ergebnisvoranschlag			Finanzierungsvoranschlag		
		EH	FH		VA 2024	VA 2023	RA 2022	VA 2024	VA 2023	RA 2022
Investive Gebarung										
SU 33	Summe Einzahlungen investive Gebarung							0,00	0,00	0,00
SU 34	Summe Auszahlungen investive Gebarung							0,00	0,00	0,00
SA2	Saldo (2) Geldfluss aus der Investiven Gebarung (33 – 34)							0,00	0,00	0,00
SA3	Saldo (3) Nettofinanzierungssaldo (Saldo 1 + Saldo 2)							-10.200,00	-10.200,00	-17.452,98
Finanzierungstätigkeit										
SU 35	Summe Einzahlungen aus der Finanzierungstätigkeit							0,00	0,00	0,00
SU 36	Summe Auszahlungen aus der Finanzierungstätigkeit							0,00	0,00	0,00
SA4	Saldo (4) Geldfluss aus der Finanzierungstätigkeit (35 – 36)							0,00	0,00	0,00
SA5	Saldo (5) Geldfluss aus der voranschlagswirksamen Gebarung (Saldo 3 + Saldo 4)							-10.200,00	-10.200,00	-17.452,98
522	Reinhaltung der Luft									
522000	Reinhaltung der Luft									
Operative Gebarung										
6/522000+803000	Verkauf PV-Paneele	2116		1 31						29.520,00
2/522000+810000	Strom aus E-Tankstellen	2114	3114	13	100,00	4.000,00		100,00	4.000,00	
2/522000+813000	Erträge aus der Auflösung von Investitionszuschüssen (Kapitaltransfers)	2127			1.500,00	1.500,00				1.518,21
6/522000+829910	Zuführung aus operativer Gebarung	2116	3116	1 18						6.146,80
SU 21 / 31	Summe Erträge / Einzahlungen operative Gebarung				1.600,00	5.500,00		100,00	4.000,00	6.146,80
1/522000-413000	Ankauf Schnuppertickets	2221	3221		2.600,00			2.600,00		1.720,00
1/522000-600000	Strom - Luftgütemessstation	2222	3222	24	3.000,00	2.600,00		3.000,00	2.600,00	1.315,17
1/522000-600100	Strom E-Tankstellen	2222	3222	24	5.000,00	5.000,00		5.000,00	5.000,00	4.165,89
1/522000-619000	Instandhaltung von Sonderanlagen	2224	3224	24	1.000,00	1.000,00		1.000,00	1.000,00	288,28
1/522000-680000	Planmäßige Abschreibung	2226			4.900,00	4.400,00				4.862,48
1/522000-726000	Mitgliedsbeiträge an Institutionen	2225	3225	24	1.500,00	1.500,00		1.500,00	1.500,00	1.471,01
1/522000-728000	Entgelte für sonstige Leistungen	2225	3225	24	5.000,00	7.000,00		5.000,00	7.000,00	4.585,32
1/522000-729910	Zuführung an investive Gebarung	2225	3225	24						6.146,80
1/522000-768000	ÖKO-Förderung	2234	3234	27	5.000,00	10.000,00		5.000,00	10.000,00	4.400,00
SU 22 / 32	Summe Aufwendungen / Auszahlungen operative Gebarung				28.000,00	31.500,00		23.100,00	27.100,00	24.092,47
SA 0 / SA 1	(0) Nettoergebnis (21 - 22) / (1) Geldfluss operative Gebarung (31 – 32)				-26.400,00	-26.000,00		-23.000,00	-23.100,00	-17.945,67
SA01	Saldo (01) Haushaltsrücklagen (230 - 240)				0,00	0,00		0,00	0,00	0,00
SA00	Saldo (00) Nettoergebnis nach Haushaltsrücklagen (Saldo 0 + Saldo 01)				-26.400,00	-26.000,00		8.760,06		
Investive Gebarung										
6/522000+300000	Kapitaltransfers von Bund, Bundesfonds und Bundeskammern		3331	1 33						8.914,00
6/522000+301000	Kapitaltransfers von Ländern, Landesfonds und Landeskammern		3331	1 33						13.100,00

		MVAG		VC	QU	Ergebnisvoranschlag			Finanzierungsvoranschlag							
		EH	FH			VA 2024	VA 2023	RA 2022	VA 2024	VA 2023	RA 2022					
6/522000+803000	Verkauf PV-Paneele			3314	1	31										29.520,00
SU 33	Summe Einzahlungen investive Gebarung											0,00	0,00			51.534,00
1/522000-050000	Sonderanlagen			3412	2	40										9.676,01
SU 34	Summe Auszahlungen investive Gebarung											0,00	0,00			9.676,01
SA2	Saldo (2) Geldfluss aus der Investiven Gebarung (33 – 34)											0,00	0,00			41.857,99
SA3	Saldo (3) Nettofinanzierungssaldo (Saldo 1 + Saldo 2)											-23.000,00	-23.100,00			23.912,32
Finanzierungstätigkeit																
SU 35	Summe Einzahlungen aus der Finanzierungstätigkeit											0,00	0,00			0,00
SU 36	Summe Auszahlungen aus der Finanzierungstätigkeit											0,00	0,00			0,00
SA4	Saldo (4) Geldfluss aus der Finanzierungstätigkeit (35 – 36)											0,00	0,00			0,00
SA5	Saldo (5) Geldfluss aus der voranschlagswirksamen Gebarung (Saldo 3 + Saldo 4)											-23.000,00	-23.100,00			23.912,32
56	Krankenanstalten anderer Rechtsträger															
562	Sprengelbeiträge															
562000	Sprengelbeiträge															
Operative Gebarung																
SU 21 / 31	Summe Erträge / Einzahlungen operative Gebarung						0,00	0,00	0,00	0,00	0,00	0,00	0,00	0,00	0,00	0,00
1/562000-752000	NÖKAS-Umlage			2231	3231	26	1.424.000,00	1.357.400,00	1.247.214,57	1.424.000,00	1.357.400,00	1.247.214,57	1.424.000,00	1.357.400,00	1.247.214,57	1.247.214,57
SU 22 / 32	Summe Aufwendungen / Auszahlungen operative Gebarung						1.424.000,00	1.357.400,00	1.247.214,57	1.424.000,00	1.357.400,00	1.247.214,57	1.424.000,00	1.357.400,00	1.247.214,57	1.247.214,57
SA 0 / SA 1	(0) Nettoergebnis (21 - 22) / (1) Geldfluss operative Gebarung (31 – 32)						-1.424.000,00	-1.357.400,00	-1.247.214,57	-1.424.000,00	-1.357.400,00	-1.247.214,57	-1.424.000,00	-1.357.400,00	-1.247.214,57	-1.247.214,57
SA01	Saldo (01) Haushaltsrücklagen (230 - 240)						0,00	0,00	0,00	0,00	0,00	0,00	0,00	0,00	0,00	0,00
SA00	Saldo (00) Nettoergebnis nach Haushaltsrücklagen (Saldo 0 + Saldo 01)						-1.424.000,00	-1.357.400,00	-1.247.214,57							
Investive Gebarung																
SU 33	Summe Einzahlungen investive Gebarung											0,00	0,00			0,00
SU 34	Summe Auszahlungen investive Gebarung											0,00	0,00			0,00
SA2	Saldo (2) Geldfluss aus der Investiven Gebarung (33 – 34)											0,00	0,00			0,00
SA3	Saldo (3) Nettofinanzierungssaldo (Saldo 1 + Saldo 2)											-1.424.000,00	-1.357.400,00			-1.247.214,57
Finanzierungstätigkeit																
SU 35	Summe Einzahlungen aus der Finanzierungstätigkeit											0,00	0,00			0,00
SU 36	Summe Auszahlungen aus der Finanzierungstätigkeit											0,00	0,00			0,00
SA4	Saldo (4) Geldfluss aus der Finanzierungstätigkeit (35 – 36)											0,00	0,00			0,00
SA5	Saldo (5) Geldfluss aus der voranschlagswirksamen Gebarung (Saldo 3 + Saldo 4)											-1.424.000,00	-1.357.400,00			-1.247.214,57
562100	Beitrag der Gemeinde zu Krankenanstalten															
Operative Gebarung																
SU 21 / 31	Summe Erträge / Einzahlungen operative Gebarung						0,00	0,00	0,00	0,00	0,00	0,00	0,00	0,00	0,00	0,00

	MVAG	VC	QU	Ergebnisvoranschlag			Finanzierungsvoranschlag			
				EH	FH	VA 2024	VA 2023	RA 2022	VA 2024	VA 2023
1/562100-752000	NÖKAS-Verwaltungsaufwand	2231	3231	26	100,00	100,00	23,45	100,00	100,00	23,45
SU 22 / 32	Summe Aufwendungen / Auszahlungen operative Gebarung				100,00	100,00	23,45	100,00	100,00	23,45
SA 0 / SA 1	(0) Nettoergebnis (21 - 22) / (1) Geldfluss operative Gebarung (31 - 32)				-100,00	-100,00	-23,45	-100,00	-100,00	-23,45
SA01	Saldo (01) Haushaltsrücklagen (230 - 240)				0,00	0,00	0,00	0,00	0,00	0,00
SA00	Saldo (00) Nettoergebnis nach Haushaltsrücklagen (Saldo 0 + Saldo 01)				-100,00	-100,00	-23,45			
Investive Gebarung										
SU 33	Summe Einzahlungen investive Gebarung							0,00	0,00	0,00
SU 34	Summe Auszahlungen investive Gebarung							0,00	0,00	0,00
SA2	Saldo (2) Geldfluss aus der Investiven Gebarung (33 - 34)							0,00	0,00	0,00
SA3	Saldo (3) Nettofinanzierungssaldo (Saldo 1 + Saldo 2)							-100,00	-100,00	-23,45
Finanzierungstätigkeit										
SU 35	Summe Einzahlungen aus der Finanzierungstätigkeit							0,00	0,00	0,00
SU 36	Summe Auszahlungen aus der Finanzierungstätigkeit							0,00	0,00	0,00
SA4	Saldo (4) Geldfluss aus der Finanzierungstätigkeit (35 - 36)							0,00	0,00	0,00
SA5	Saldo (5) Geldfluss aus der voranschlagswirksamen Gebarung (Saldo 3 + Saldo 4)							-100,00	-100,00	-23,45
58 Veterinärmedizin										
581	Maßnahmen der Veterinärmedizin									
581000	Maßnahmen der Veterinärmedizin									
Operative Gebarung										
SU 21 / 31	Summe Erträge / Einzahlungen operative Gebarung				0,00	0,00	0,00	0,00	0,00	0,00
1/581000-728000	Entgelte für sonstige Leistungen	2225	3225	24			79,20			79,20
SU 22 / 32	Summe Aufwendungen / Auszahlungen operative Gebarung				0,00	0,00	79,20	0,00	0,00	79,20
SA 0 / SA 1	(0) Nettoergebnis (21 - 22) / (1) Geldfluss operative Gebarung (31 - 32)				0,00	0,00	-79,20	0,00	0,00	-79,20
SA01	Saldo (01) Haushaltsrücklagen (230 - 240)				0,00	0,00	0,00	0,00	0,00	0,00
SA00	Saldo (00) Nettoergebnis nach Haushaltsrücklagen (Saldo 0 + Saldo 01)				0,00	0,00	-79,20			
Investive Gebarung										
SU 33	Summe Einzahlungen investive Gebarung							0,00	0,00	0,00
SU 34	Summe Auszahlungen investive Gebarung							0,00	0,00	0,00
SA2	Saldo (2) Geldfluss aus der Investiven Gebarung (33 - 34)							0,00	0,00	0,00
SA3	Saldo (3) Nettofinanzierungssaldo (Saldo 1 + Saldo 2)							0,00	0,00	-79,20
Finanzierungstätigkeit										
SU 35	Summe Einzahlungen aus der Finanzierungstätigkeit							0,00	0,00	0,00
SU 36	Summe Auszahlungen aus der Finanzierungstätigkeit							0,00	0,00	0,00
SA4	Saldo (4) Geldfluss aus der Finanzierungstätigkeit (35 - 36)							0,00	0,00	0,00
SA5	Saldo (5) Geldfluss aus der voranschlagswirksamen Gebarung (Saldo 3 + Saldo 4)							0,00	0,00	-79,20

		MVAG		VC QU	Ergebnisvoranschlag			Finanzierungsvoranschlag		
		EH	FH		VA 2024	VA 2023	RA 2022	VA 2024	VA 2023	RA 2022
6 Straßen- und Wasserbau, Verkehr										
61	Straßenbau									
610	Bundesstraßen									
610000	Bundesstraßen									
Operative Gebarung										
SU 21 / 31	Summe Erträge / Einzahlungen operative Gebarung				0,00	0,00	0,00	0,00	0,00	0,00
1/610000-700000	Mietzinse Sondernutzung	2223	3223	24	700,00	600,00	599,99	700,00	600,00	599,99
SU 22 / 32	Summe Aufwendungen / Auszahlungen operative Gebarung				700,00	600,00	599,99	700,00	600,00	599,99
SA 0 / SA 1	(0) Nettoergebnis (21 - 22) / (1) Geldfluss operative Gebarung (31 - 32)				-700,00	-600,00	-599,99	-700,00	-600,00	-599,99
SA01	Saldo (01) Haushaltsrücklagen (230 - 240)				0,00	0,00	0,00	0,00	0,00	0,00
SA00	Saldo (00) Nettoergebnis nach Haushaltsrücklagen (Saldo 0 + Saldo 01)				-700,00	-600,00	-599,99			
Investive Gebarung										
SU 33	Summe Einzahlungen investive Gebarung							0,00	0,00	0,00
SU 34	Summe Auszahlungen investive Gebarung							0,00	0,00	0,00
SA2	Saldo (2) Geldfluss aus der Investiven Gebarung (33 - 34)							0,00	0,00	0,00
SA3	Saldo (3) Nettofinanzierungssaldo (Saldo 1 + Saldo 2)							-700,00	-600,00	-599,99
Finanzierungstätigkeit										
SU 35	Summe Einzahlungen aus der Finanzierungstätigkeit							0,00	0,00	0,00
SU 36	Summe Auszahlungen aus der Finanzierungstätigkeit							0,00	0,00	0,00
SA4	Saldo (4) Geldfluss aus der Finanzierungstätigkeit (35 - 36)							0,00	0,00	0,00
SA5	Saldo (5) Geldfluss aus der voranschlagswirksamen Gebarung (Saldo 3 + Saldo 4)							-700,00	-600,00	-599,99
611	Landesstraßen									
611000	Landesstraßen									
Operative Gebarung										
2/611000+828000	Rückersätze von Aufwendungen	2116	3116	18			249,17			249,17
SU 21 / 31	Summe Erträge / Einzahlungen operative Gebarung				0,00	0,00	249,17	0,00	0,00	249,17
1/611000-700000	Mietzinse Sondernutzung	2223	3223	24	700,00	700,00	672,18	700,00	700,00	672,18
SU 22 / 32	Summe Aufwendungen / Auszahlungen operative Gebarung				700,00	700,00	672,18	700,00	700,00	672,18
SA 0 / SA 1	(0) Nettoergebnis (21 - 22) / (1) Geldfluss operative Gebarung (31 - 32)				-700,00	-700,00	-423,01	-700,00	-700,00	-423,01
SA01	Saldo (01) Haushaltsrücklagen (230 - 240)				0,00	0,00	0,00	0,00	0,00	0,00
SA00	Saldo (00) Nettoergebnis nach Haushaltsrücklagen (Saldo 0 + Saldo 01)				-700,00	-700,00	-423,01			
Investive Gebarung										
SU 33	Summe Einzahlungen investive Gebarung							0,00	0,00	0,00
SU 34	Summe Auszahlungen investive Gebarung							0,00	0,00	0,00
SA2	Saldo (2) Geldfluss aus der Investiven Gebarung (33 - 34)							0,00	0,00	0,00

		MVAG		VC QU	Ergebnisvoranschlag			Finanzierungsvoranschlag		
		EH	FH		VA 2024	VA 2023	RA 2022	VA 2024	VA 2023	RA 2022
SA3	Saldo (3) Nettofinanzierungssaldo (Saldo 1 + Saldo 2)							-700,00	-700,00	-423,01
Finanzierungstätigkeit										
SU 35	Summe Einzahlungen aus der Finanzierungstätigkeit							0,00	0,00	0,00
SU 36	Summe Auszahlungen aus der Finanzierungstätigkeit							0,00	0,00	0,00
SA4	Saldo (4) Geldfluss aus der Finanzierungstätigkeit (35 – 36)							0,00	0,00	0,00
SA5	Saldo (5) Geldfluss aus der voranschlagswirksamen Gebarung (Saldo 3 + Saldo 4)							-700,00	-700,00	-423,01
612	Gemeindestraßen									
612000	Gemeindestraßen									
Operative Gebarung										
2/612000+801000	Veräußerungen von Grundstücken und Grundstückseinrichtungen	2116		30		1.800,00				
2/612000+813000	Erträge aus der Auflösung von Investitionszuschüssen (Kapitaltransfers)	2127			13.700,00	12.500,00	12.459,31			
2/612000+829000	Sonstige Erträge	2116	3116	18		10.000,00		10.000,00		
6/612000+871000	Kapitaltransfers aus Gemeinde-Bedarfszuweisungsmittel	2121	3121	1 33		380.000,00	400.000,00	380.000,00		400.000,00
SU 21 / 31	Summe Erträge / Einzahlungen operative Gebarung				13.700,00	404.300,00	412.459,31	0,00	390.000,00	400.000,00
1/612000-459000	Sonstige Verbrauchsgüter	2221	3221	23	1.500,00	1.500,00	2.040,61	1.500,00	1.500,00	2.040,61
1/612000-611000	Instandhaltung von Straßenbauten	2224	3224	24	5.000,00	17.000,00	2.268,19	5.000,00	17.000,00	2.268,19
1/612000-640000	Rechts- und Beratungsaufwand	2222	3222	24			450,00			450,00
1/612000-650000	Kreditzinsen	2241	3241	25	50.600,00	30.400,00	5.658,97	50.600,00	30.400,00	5.658,97
1/612000-680000	Planmäßige Abschreibung	2226			295.100,00	290.100,00	285.499,02			
1/612000-683000	Verluste aus dem Abgang von Sachanlagen und immateriellen Vermögenswerten	2226					1.077,00			
1/612000-691000	Schadensvergütungen	2225	3225	24			9.689,91			9.689,91
1/612000-700000	Mietzinse	2223	3223	24	800,00	800,00	748,74	800,00	800,00	748,74
1/612000-720000	Interne Verrechnung Stunden Bauhof	2225	3225	24	9.500,00	7.100,00	1.827,48	9.500,00	7.100,00	1.827,48
1/612000-728000	Entgelte für sonstige Leistungen	2225	3225	24	6.000,00	6.000,00	6.697,45	6.000,00	6.000,00	6.697,45
SU 22 / 32	Summe Aufwendungen / Auszahlungen operative Gebarung				368.500,00	352.900,00	315.957,37	73.400,00	62.800,00	29.381,35
SA 0 / SA 1	(0) Nettoergebnis (21 - 22) / (1) Geldfluss operative Gebarung (31 – 32)				-354.800,00	51.400,00	96.501,94	-73.400,00	327.200,00	370.618,65
SA01	Saldo (01) Haushaltsrücklagen (230 - 240)				0,00	0,00	0,00	0,00	0,00	0,00
SA00	Saldo (00) Nettoergebnis nach Haushaltsrücklagen (Saldo 0 + Saldo 01)				-354.800,00	51.400,00	96.501,94			
Investive Gebarung										
6/612000+300000	Förderung Bund Radweg		3331	1 33				19.000,00		
6/612000+309000	Kapitaltransfers von der Europäischen Union		3335	1 33				18.600,00		

		MVAG		VC QU	Ergebnisvoranschlag			Finanzierungsvoranschlag		
		EH	FH		VA 2024	VA 2023	RA 2022	VA 2024	VA 2023	RA 2022
2/612000+801000	Veräußerungen von Grundstücken und Grundstückseinrichtungen		3312	30					1.800,00	
SU 33	Summe Einzahlungen investive Gebarung							0,00	39.400,00	0,00
5/612000-002000	Straßenbauten		3412	1 40				381.000,00	741.500,00	271.439,42
5/612000-002100	Radwegenetz		3412	1 40						4.688,00
SU 34	Summe Auszahlungen investive Gebarung							381.000,00	741.500,00	276.127,42
SA2	Saldo (2) Geldfluss aus der Investiven Gebarung (33 – 34)							-381.000,00	-702.100,00	-276.127,42
SA3	Saldo (3) Nettofinanzierungssaldo (Saldo 1 + Saldo 2)							-454.400,00	-374.900,00	94.491,23
Finanzierungstätigkeit										
6/612000+346000	Schuldaufnahmen von Finanzunternehmungen		3514	1 55				381.000,00		202.000,00
SU 35	Summe Einzahlungen aus der Finanzierungstätigkeit							381.000,00	0,00	202.000,00
1/612000-346000	Tilgung Bankdarlehen		3614	65				126.100,00	92.100,00	75.437,55
SU 36	Summe Auszahlungen aus der Finanzierungstätigkeit							126.100,00	92.100,00	75.437,55
SA4	Saldo (4) Geldfluss aus der Finanzierungstätigkeit (35 – 36)							254.900,00	-92.100,00	126.562,45
SA5	Saldo (5) Geldfluss aus der voranschlagswirksamen Gebarung (Saldo 3 + Saldo 4)							-199.500,00	-467.000,00	221.053,68
612001	Attraktivierung Stadtplatz									
Operative Gebarung										
SU 21 / 31	Summe Erträge / Einzahlungen operative Gebarung				0,00	0,00	0,00	0,00	0,00	0,00
SU 22 / 32	Summe Aufwendungen / Auszahlungen operative Gebarung				0,00	0,00	0,00	0,00	0,00	0,00
SA 0 / SA 1	(0) Nettoergebnis (21 - 22) / (1) Geldfluss operative Gebarung (31 – 32)				0,00	0,00	0,00	0,00	0,00	0,00
SA01	Saldo (01) Haushaltsrücklagen (230 - 240)				0,00	0,00	0,00	0,00	0,00	0,00
SA00	Saldo (00) Nettoergebnis nach Haushaltsrücklagen (Saldo 0 + Saldo 01)				0,00	0,00	0,00	0,00	0,00	0,00
Investive Gebarung										
6/612001+301000	Förderung Stadterneuerung		3331	1 33					72.000,00	
SU 33	Summe Einzahlungen investive Gebarung							0,00	72.000,00	0,00
5/612001-006000	Sonstige Grundstückseinrichtungen		3412	1 40					144.000,00	
SU 34	Summe Auszahlungen investive Gebarung							0,00	144.000,00	0,00
SA2	Saldo (2) Geldfluss aus der Investiven Gebarung (33 – 34)							0,00	-72.000,00	0,00
SA3	Saldo (3) Nettofinanzierungssaldo (Saldo 1 + Saldo 2)							0,00	-72.000,00	0,00
Finanzierungstätigkeit										
6/612001+346000	Investitionsdarlehen von Finanzunternehmen		3514	1 55					72.000,00	
SU 35	Summe Einzahlungen aus der Finanzierungstätigkeit							0,00	72.000,00	0,00
SU 36	Summe Auszahlungen aus der Finanzierungstätigkeit							0,00	0,00	0,00
SA4	Saldo (4) Geldfluss aus der Finanzierungstätigkeit (35 – 36)							0,00	72.000,00	0,00
SA5	Saldo (5) Geldfluss aus der voranschlagswirksamen Gebarung (Saldo 3 + Saldo 4)							0,00	0,00	0,00

	MVAG	VC QU	Ergebnisvoranschlag			Finanzierungsvoranschlag				
			EH	FH	VA 2024	VA 2023	RA 2022	VA 2024	VA 2023	RA 2022
612100	Bahnübergang									
Operative Gebarung										
SU 21 / 31	Summe Erträge / Einzahlungen operative Gebarung				0,00	0,00	0,00	0,00	0,00	0,00
1/612100-650000	Zinsen für Finanzschulden	2241 3241 25			2.000,00	1.400,00	678,86	2.000,00	1.400,00	678,86
SU 22 / 32	Summe Aufwendungen / Auszahlungen operative Gebarung				2.000,00	1.400,00	678,86	2.000,00	1.400,00	678,86
SA 0 / SA 1	(0) Nettoergebnis (21 - 22) / (1) Geldfluss operative Gebarung (31 - 32)				-2.000,00	-1.400,00	-678,86	-2.000,00	-1.400,00	-678,86
SA01	Saldo (01) Haushaltsrücklagen (230 - 240)				0,00	0,00	0,00	0,00	0,00	0,00
SA00	Saldo (00) Nettoergebnis nach Haushaltsrücklagen (Saldo 0 + Saldo 01)				-2.000,00	-1.400,00	-678,86			
Investive Gebarung										
SU 33	Summe Einzahlungen investive Gebarung							0,00	0,00	0,00
SU 34	Summe Auszahlungen investive Gebarung							0,00	0,00	0,00
SA2	Saldo (2) Geldfluss aus der Investiven Gebarung (33 - 34)							0,00	0,00	0,00
SA3	Saldo (3) Nettofinanzierungssaldo (Saldo 1 + Saldo 2)							-2.000,00	-1.400,00	-678,86
Finanzierungstätigkeit										
SU 35	Summe Einzahlungen aus der Finanzierungstätigkeit							0,00	0,00	0,00
1/612100-346000	Tilgung Darlehen	3614 65						5.000,00	5.000,00	5.000,56
SU 36	Summe Auszahlungen aus der Finanzierungstätigkeit							5.000,00	5.000,00	5.000,56
SA4	Saldo (4) Geldfluss aus der Finanzierungstätigkeit (35 - 36)							-5.000,00	-5.000,00	-5.000,56
SA5	Saldo (5) Geldfluss aus der voranschlagswirksamen Gebarung (Saldo 3 + Saldo 4)							-7.000,00	-6.400,00	-5.679,42
612200	Straßenbau Ahornstraße									
Operative Gebarung										
SU 21 / 31	Summe Erträge / Einzahlungen operative Gebarung				0,00	0,00	0,00	0,00	0,00	0,00
1/612200-650000	Zinsen für Finanzschulden	2241 3241 25			1.400,00	900,00	365,92	1.400,00	900,00	365,92
SU 22 / 32	Summe Aufwendungen / Auszahlungen operative Gebarung				1.400,00	900,00	365,92	1.400,00	900,00	365,92
SA 0 / SA 1	(0) Nettoergebnis (21 - 22) / (1) Geldfluss operative Gebarung (31 - 32)				-1.400,00	-900,00	-365,92	-1.400,00	-900,00	-365,92
SA01	Saldo (01) Haushaltsrücklagen (230 - 240)				0,00	0,00	0,00	0,00	0,00	0,00
SA00	Saldo (00) Nettoergebnis nach Haushaltsrücklagen (Saldo 0 + Saldo 01)				-1.400,00	-900,00	-365,92			
Investive Gebarung										
SU 33	Summe Einzahlungen investive Gebarung							0,00	0,00	0,00
SU 34	Summe Auszahlungen investive Gebarung							0,00	0,00	0,00
SA2	Saldo (2) Geldfluss aus der Investiven Gebarung (33 - 34)							0,00	0,00	0,00
SA3	Saldo (3) Nettofinanzierungssaldo (Saldo 1 + Saldo 2)							-1.400,00	-900,00	-365,92
Finanzierungstätigkeit										
SU 35	Summe Einzahlungen aus der Finanzierungstätigkeit							0,00	0,00	0,00
1/612200-346000	Tilgung Darlehen	3614 65						3.500,00	3.500,00	3.500,32
SU 36	Summe Auszahlungen aus der Finanzierungstätigkeit							3.500,00	3.500,00	3.500,32

	MVAG	VC QU		Ergebnisvoranschlag			Finanzierungsvoranschlag			
		EH	FH	VA 2024	VA 2023	RA 2022	VA 2024	VA 2023	RA 2022	
SA4		Saldo (4) Geldfluss aus der Finanzierungstätigkeit (35 – 36)						-3.500,00	-3.500,00	-3.500,32
SA5		Saldo (5) Geldfluss aus der voranschlagswirksamen Gebarung (Saldo 3 + Saldo 4)						-4.900,00	-4.400,00	-3.866,24
616		Sonstige Straßen und Wege								
616000		Sonstige Straßen und Wege								
Operative Gebarung										
SU 21 / 31		Summe Erträge / Einzahlungen operative Gebarung			0,00	0,00	0,00	0,00	0,00	0,00
1/616000-680000		Planmäßige Abschreibung	2226		17.800,00		17.776,70			
1/616000-728000		Entgelte für sonstige Leistungen	2225 3225	24		30.000,00		30.000,00		
SU 22 / 32		Summe Aufwendungen / Auszahlungen operative Gebarung			17.800,00	30.000,00	17.776,70	0,00	30.000,00	0,00
SA 0 / SA 1		(0) Nettoergebnis (21 - 22) / (1) Geldfluss operative Gebarung (31 – 32)			-17.800,00	-30.000,00	-17.776,70	0,00	-30.000,00	0,00
SA01		Saldo (01) Haushaltsrücklagen (230 - 240)			0,00	0,00	0,00	0,00	0,00	0,00
SA00		Saldo (00) Nettoergebnis nach Haushaltsrücklagen (Saldo 0 + Saldo 01)			-17.800,00	-30.000,00	-17.776,70			
Investive Gebarung										
SU 33		Summe Einzahlungen investive Gebarung						0,00	0,00	0,00
1/616000-050000		Sonderanlagen	3412	2 40				1.500,00		
SU 34		Summe Auszahlungen investive Gebarung						0,00	1.500,00	0,00
SA2		Saldo (2) Geldfluss aus der Investiven Gebarung (33 – 34)						0,00	-1.500,00	0,00
SA3		Saldo (3) Nettofinanzierungssaldo (Saldo 1 + Saldo 2)						0,00	-31.500,00	0,00
Finanzierungstätigkeit										
SU 35		Summe Einzahlungen aus der Finanzierungstätigkeit						0,00	0,00	0,00
SU 36		Summe Auszahlungen aus der Finanzierungstätigkeit						0,00	0,00	0,00
SA4		Saldo (4) Geldfluss aus der Finanzierungstätigkeit (35 – 36)						0,00	0,00	0,00
SA5		Saldo (5) Geldfluss aus der voranschlagswirksamen Gebarung (Saldo 3 + Saldo 4)						0,00	-31.500,00	0,00
63		Schutzwasserbau								
639		Sonstige Einrichtungen und Maßnahmen								
639000		Sonstige Einrichtungen und Maßnahmen								
Operative Gebarung										
2/639000+813000		Erträge aus der Auflösung von Investitionszuschüssen (Kapitaltransfers)	2127		7.000,00	5.400,00	6.989,00			
2/639000+829000		Diverse Rückersätze	2116 3116	18	800,00	1.200,00		800,00	1.200,00	
6/639000+829910		Zuführung von Vorhaben 1639200	2116 3116	1 18			18.746,40			18.746,40
2/639000+829910		Rückführung von investiver Gebarung	2116 3116	18			186.217,76			186.217,76
2/639000+861000		Kapitaltransferzahlungen von Ländern, Landesfonds und -kammern	2121 3121	15	2.500,00	2.300,00	2.742,32	2.500,00	2.300,00	2.742,32
SU 21 / 31		Summe Erträge / Einzahlungen operative Gebarung			10.300,00	8.900,00	214.695,48	3.300,00	3.500,00	207.706,48

		MVAG VC QU			Ergebnisvoranschlag			Finanzierungsvoranschlag		
		EH	FH		VA 2024	VA 2023	RA 2022	VA 2024	VA 2023	RA 2022
1/639000-600000	Strom	2222	3222	24	5.500,00	5.200,00	2.413,17	5.500,00	5.200,00	2.413,17
1/639000-610000	Instandhaltung von Grund und Boden	2224	3224	24	40.000,00	10.000,00	2.503,50	40.000,00	10.000,00	2.503,50
1/639000-631000	Telekommunikationsdienste	2222	3222	24	400,00	400,00	269,00	400,00	400,00	269,21
1/639000-650000	Zinsen für Finanzschulden	2241	3241	25	24.100,00	4.900,00	3.404,27	24.100,00	4.900,00	3.404,27
1/639000-680000	Planmäßige Abschreibung	2226			11.700,00	11.700,00	11.674,78			
1/639000-728000	Entgelte für sonstige Leistungen	2225	3225	24			2.047,38			2.047,38
SU 22 / 32	Summe Aufwendungen / Auszahlungen operative Gebarung				81.700,00	32.200,00	22.312,10	70.000,00	20.500,00	10.637,53
SA 0 / SA 1	(0) Nettoergebnis (21 - 22) / (1) Geldfluss operative Gebarung (31 - 32)				-71.400,00	-23.300,00	192.383,38	-66.700,00	-17.000,00	197.068,95
SA01	Saldo (01) Haushaltsrücklagen (230 - 240)				0,00	0,00	0,00	0,00	0,00	0,00
SA00	Saldo (00) Nettoergebnis nach Haushaltsrücklagen (Saldo 0 + Saldo 01)				-71.400,00	-23.300,00	192.383,38			
Investive Gebarung										
SU 33	Summe Einzahlungen investive Gebarung							0,00	0,00	0,00
SU 34	Summe Auszahlungen investive Gebarung							0,00	0,00	0,00
SA2	Saldo (2) Geldfluss aus der Investiven Gebarung (33 - 34)							0,00	0,00	0,00
SA3	Saldo (3) Nettofinanzierungssaldo (Saldo 1 + Saldo 2)							-66.700,00	-17.000,00	197.068,95
Finanzierungstätigkeit										
SU 35	Summe Einzahlungen aus der Finanzierungstätigkeit							0,00	0,00	0,00
1/639000-346000	Tilgung Darlehen		3614	65				41.900,00	21.300,00	21.461,00
SU 36	Summe Auszahlungen aus der Finanzierungstätigkeit							41.900,00	21.300,00	21.461,00
SA4	Saldo (4) Geldfluss aus der Finanzierungstätigkeit (35 - 36)							-41.900,00	-21.300,00	-21.461,00
SA5	Saldo (5) Geldfluss aus der voranschlagswirksamen Gebarung (Saldo 3 + Saldo 4)							-108.600,00	-38.300,00	175.607,95
639200	Rampersdorfer Graben									
Operative Gebarung										
SU 21 / 31	Summe Erträge / Einzahlungen operative Gebarung				0,00	0,00	0,00	0,00	0,00	0,00
5/639200-729910	Rückführung an operative Gebarung	2225	3225	1 24			186.217,76			186.217,76
5/639200-729911	Zuführung an Vorhaben 1639000	2225	3225	1 24			18.746,40			18.746,40
SU 22 / 32	Summe Aufwendungen / Auszahlungen operative Gebarung				0,00	0,00	204.964,16	0,00	0,00	204.964,16
SA 0 / SA 1	(0) Nettoergebnis (21 - 22) / (1) Geldfluss operative Gebarung (31 - 32)				0,00	0,00	-204.964,16	0,00	0,00	-204.964,16
SA01	Saldo (01) Haushaltsrücklagen (230 - 240)				0,00	0,00	0,00	0,00	0,00	0,00
SA00	Saldo (00) Nettoergebnis nach Haushaltsrücklagen (Saldo 0 + Saldo 01)				0,00	0,00	-204.964,16			
Investive Gebarung										
SU 33	Summe Einzahlungen investive Gebarung							0,00	0,00	0,00
SU 34	Summe Auszahlungen investive Gebarung							0,00	0,00	0,00
SA2	Saldo (2) Geldfluss aus der Investiven Gebarung (33 - 34)							0,00	0,00	0,00
SA3	Saldo (3) Nettofinanzierungssaldo (Saldo 1 + Saldo 2)							0,00	0,00	-204.964,16
Finanzierungstätigkeit										
SU 35	Summe Einzahlungen aus der Finanzierungstätigkeit							0,00	0,00	0,00

		MVAG		VC	QU	Ergebnisvoranschlag			Finanzierungsvoranschlag			
		EH	FH			VA 2024	VA 2023	RA 2022	VA 2024	VA 2023	RA 2022	
5/639200-346000	Tilgung Darlehen 18/5			3614	1	65				71.000,00	71.000,00	
SU 36	Summe Auszahlungen aus der Finanzierungstätigkeit									71.000,00	71.000,00	0,00
SA4	Saldo (4) Geldfluss aus der Finanzierungstätigkeit (35 – 36)									-71.000,00	-71.000,00	0,00
SA5	Saldo (5) Geldfluss aus der voranschlagswirksamen Gebarung (Saldo 3 + Saldo 4)									-71.000,00	-71.000,00	-204.964,16
639300	Renner Becken											
	Operative Gebarung											
SU 21 / 31	Summe Erträge / Einzahlungen operative Gebarung						0,00	0,00	0,00	0,00	0,00	0,00
1/639300-680000	Planmäßige Abschreibung		2226				100,00	100,00	15,34			
SU 22 / 32	Summe Aufwendungen / Auszahlungen operative Gebarung						100,00	100,00	15,34	0,00	0,00	0,00
SA 0 / SA 1	(0) Nettoergebnis (21 - 22) / (1) Geldfluss operative Gebarung (31 – 32)						-100,00	-100,00	-15,34	0,00	0,00	0,00
SA01	Saldo (01) Haushaltsrücklagen (230 - 240)						0,00	0,00	0,00	0,00	0,00	0,00
SA00	Saldo (00) Nettoergebnis nach Haushaltsrücklagen (Saldo 0 + Saldo 01)						-100,00	-100,00	-15,34			
	Investive Gebarung											
SU 33	Summe Einzahlungen investive Gebarung									0,00	0,00	0,00
SU 34	Summe Auszahlungen investive Gebarung									0,00	0,00	0,00
SA2	Saldo (2) Geldfluss aus der Investiven Gebarung (33 – 34)									0,00	0,00	0,00
SA3	Saldo (3) Nettofinanzierungssaldo (Saldo 1 + Saldo 2)									0,00	0,00	0,00
	Finanzierungstätigkeit											
SU 35	Summe Einzahlungen aus der Finanzierungstätigkeit									0,00	0,00	0,00
SU 36	Summe Auszahlungen aus der Finanzierungstätigkeit									0,00	0,00	0,00
SA4	Saldo (4) Geldfluss aus der Finanzierungstätigkeit (35 – 36)									0,00	0,00	0,00
SA5	Saldo (5) Geldfluss aus der voranschlagswirksamen Gebarung (Saldo 3 + Saldo 4)									0,00	0,00	0,00
639400	Rückhaltebecken Röhrapoint											
	Operative Gebarung											
SU 21 / 31	Summe Erträge / Einzahlungen operative Gebarung						0,00	0,00	0,00	0,00	0,00	0,00
SU 22 / 32	Summe Aufwendungen / Auszahlungen operative Gebarung						0,00	0,00	0,00	0,00	0,00	0,00
SA 0 / SA 1	(0) Nettoergebnis (21 - 22) / (1) Geldfluss operative Gebarung (31 – 32)						0,00	0,00	0,00	0,00	0,00	0,00
SA01	Saldo (01) Haushaltsrücklagen (230 - 240)						0,00	0,00	0,00	0,00	0,00	0,00
SA00	Saldo (00) Nettoergebnis nach Haushaltsrücklagen (Saldo 0 + Saldo 01)						0,00	0,00	0,00			
	Investive Gebarung											
SU 33	Summe Einzahlungen investive Gebarung									0,00	0,00	0,00
5/639400-051000	Kofinanzierte Schutzbauten		3418	1						614.400,00		
SU 34	Summe Auszahlungen investive Gebarung									614.400,00	0,00	0,00
SA2	Saldo (2) Geldfluss aus der Investiven Gebarung (33 – 34)									-614.400,00	0,00	0,00
SA3	Saldo (3) Nettofinanzierungssaldo (Saldo 1 + Saldo 2)									-614.400,00	0,00	0,00

		MVAG		VC QU	Ergebnisvoranschlag			Finanzierungsvoranschlag			
		EH	FH		VA 2024	VA 2023	RA 2022	VA 2024	VA 2023	RA 2022	
Finanzierungstätigkeit											
6/639400+346000	Aufnahme Darlehen			3514	1				614.400,00		
SU 35	Summe Einzahlungen aus der Finanzierungstätigkeit								614.400,00	0,00	0,00
SU 36	Summe Auszahlungen aus der Finanzierungstätigkeit								0,00	0,00	0,00
SA4	Saldo (4) Geldfluss aus der Finanzierungstätigkeit (35 – 36)								614.400,00	0,00	0,00
SA5	Saldo (5) Geldfluss aus der voranschlagswirksamen Gebarung (Saldo 3 + Saldo 4)								0,00	0,00	0,00
64 Straßenverkehr											
640	Einrichtungen und Maßnahmen nach der Straßenverkehrsordnu										
640000	Einrichtungen und Maßnahmen nach der Straßenverkehrsordnu										
Operative Gebarung											
2/640000+801000	Veräußerungen von Grundstücken und Grundstückseinrichtungen			2116		30			1.178,80		
2/640000+868000	Gemeindestraßenstrafen			2124	3124	16	12.000,00	10.000,00	16.760,62	12.000,00	10.000,00
SU 21 / 31	Summe Erträge / Einzahlungen operative Gebarung						12.000,00	10.000,00	17.939,42	12.000,00	10.000,00
1/640000-400000	Geringwertige Wirtschaftsgüter des Anlagevermögens			2221	3221	23	6.000,00	5.000,00	5.779,51	6.000,00	5.000,00
1/640000-618000	Instandhaltung von sonstigen Anlagen			2224	3224	24	2.000,00	2.000,00	7.016,90	2.000,00	2.000,00
1/640000-680000	Planmäßige Abschreibung			2226			700,00	700,00	694,79		
1/640000-683000	Verluste aus dem Abgang von Sachanlagen und immateriellen Vermögenswerten			2226					1.178,80		
1/640000-720000	Interne Verrechnung Stunden Bauhof			2225	3225	24	23.800,00	17.800,00	7.228,69	23.800,00	17.800,00
1/640000-728000	Entgelte für sonstige Leistungen			2225	3225	24	600,00	500,00	342,30	600,00	500,00
SU 22 / 32	Summe Aufwendungen / Auszahlungen operative Gebarung						33.100,00	26.000,00	22.240,99	32.400,00	25.300,00
SA 0 / SA 1	(0) Nettoergebnis (21 - 22) / (1) Geldfluss operative Gebarung (31 – 32)						-21.100,00	-16.000,00	-4.301,57	-20.400,00	-15.300,00
SA01	Saldo (01) Haushaltsrücklagen (230 - 240)						0,00	0,00	0,00	0,00	0,00
SA00	Saldo (00) Nettoergebnis nach Haushaltsrücklagen (Saldo 0 + Saldo 01)						-21.100,00	-16.000,00	-4.301,57		
Investive Gebarung											
2/640000+801000	Veräußerungen von Grundstücken und Grundstückseinrichtungen			3312		30					1.178,80
SU 33	Summe Einzahlungen investive Gebarung								0,00	0,00	1.178,80
1/640000-005000	Anlagen zu Straßenbauten			3412	2	40					2.202,87
SU 34	Summe Auszahlungen investive Gebarung								0,00	0,00	2.202,87
SA2	Saldo (2) Geldfluss aus der Investiven Gebarung (33 – 34)								0,00	0,00	-1.024,07
SA3	Saldo (3) Nettofinanzierungssaldo (Saldo 1 + Saldo 2)								-20.400,00	-15.300,00	-4.147,89
Finanzierungstätigkeit											
SU 35	Summe Einzahlungen aus der Finanzierungstätigkeit								0,00	0,00	0,00

		MVAG VC QU			Ergebnisvoranschlag			Finanzierungsvoranschlag		
		EH	FH		VA 2024	VA 2023	RA 2022	VA 2024	VA 2023	RA 2022
SU 36	Summe Auszahlungen aus der Finanzierungstätigkeit							0,00	0,00	0,00
SA4	Saldo (4) Geldfluss aus der Finanzierungstätigkeit (35 – 36)							0,00	0,00	0,00
SA5	Saldo (5) Geldfluss aus der voranschlagswirksamen Gebarung (Saldo 3 + Saldo 4)							-20.400,00	-15.300,00	-4.147,89
649	Sonstige Einrichtungen und Maßnahmen									
649000	Sonstige Einrichtungen und Maßnahmen									
Operative Gebarung										
6/649000+829910	Zuführung operative Gebarung	2116	3116	1 18			120.052,85			120.052,85
2/649000+829910	Zuweisung aus investiver Gebarung	2116	3116	18		59.700,00		59.700,00		
SU 21 / 31	Summe Erträge / Einzahlungen operative Gebarung				0,00	59.700,00	120.052,85	0,00	59.700,00	120.052,85
1/649000-618000	Aufzug Park & Ride	2224	3224	24	2.000,00	2.000,00	1.243,41	2.000,00	2.000,00	1.503,46
1/649000-680000	Planmäßige Abschreibung	2226			8.800,00	2.500,00	5.585,98			
1/649000-720000	Interne Verrechnung Stunden Bauhof	2225	3225	24	3.200,00	2.400,00		3.200,00	2.400,00	
1/649000-729910	Zuführung investive Gebarung	2225	3225	24						120.052,85
5/649000-729910	Zuweisung an operative Gebarung	2225	3225	1 24		59.700,00			59.700,00	
SU 22 / 32	Summe Aufwendungen / Auszahlungen operative Gebarung				14.000,00	66.600,00	126.882,24	5.200,00	64.100,00	121.556,31
SA 0 / SA 1	(0) Nettoergebnis (21 - 22) / (1) Geldfluss operative Gebarung (31 – 32)				-14.000,00	-6.900,00	-6.829,39	-5.200,00	-4.400,00	-1.503,46
SA01	Saldo (01) Haushaltsrücklagen (230 - 240)				0,00	0,00	0,00	0,00	0,00	0,00
SA00	Saldo (00) Nettoergebnis nach Haushaltsrücklagen (Saldo 0 + Saldo 01)				-14.000,00	-6.900,00	-6.829,39			
Investive Gebarung										
6/649000+301000	Förderung Stadterneuerung		3331	1 33					59.700,00	
SU 33	Summe Einzahlungen investive Gebarung							0,00	59.700,00	0,00
1/649000-005000	Straßenschilder neu		3412	2				16.700,00		
5/649000-010000	Gebäude und Bauten		3413	1 40						120.052,85
1/649000-010000	Gebäude und Bauten		3413	2 40					2.900,00	
SU 34	Summe Auszahlungen investive Gebarung							16.700,00	2.900,00	120.052,85
SA2	Saldo (2) Geldfluss aus der Investiven Gebarung (33 – 34)							-16.700,00	56.800,00	-120.052,85
SA3	Saldo (3) Nettofinanzierungssaldo (Saldo 1 + Saldo 2)							-21.900,00	52.400,00	-121.556,31
Finanzierungstätigkeit										
SU 35	Summe Einzahlungen aus der Finanzierungstätigkeit							0,00	0,00	0,00
SU 36	Summe Auszahlungen aus der Finanzierungstätigkeit							0,00	0,00	0,00
SA4	Saldo (4) Geldfluss aus der Finanzierungstätigkeit (35 – 36)							0,00	0,00	0,00
SA5	Saldo (5) Geldfluss aus der voranschlagswirksamen Gebarung (Saldo 3 + Saldo 4)							-21.900,00	52.400,00	-121.556,31

	MVAG	VC QU	Ergebnisvoranschlag			Finanzierungsvoranschlag		
			EH	FH	VA 2024	VA 2023	RA 2022	VA 2024
65	Schienenverkehr							
659	Sonstige Einrichtungen und Maßnahmen							
659000	ÖBB: Park&Ride-Anlage							
Operative Gebarung								
SU 21 / 31	Summe Erträge / Einzahlungen operative Gebarung		0,00	0,00	0,00	0,00	0,00	0,00
1/659000-728000	Entgelte für sonstige Leistungen	2225 3225 24	12.000,00	12.000,00		12.000,00	12.000,00	9.851,52
SU 22 / 32	Summe Aufwendungen / Auszahlungen operative Gebarung		12.000,00	12.000,00	0,00	12.000,00	12.000,00	9.851,52
SA 0 / SA 1	(0) Nettoergebnis (21 - 22) / (1) Geldfluss operative Gebarung (31 - 32)		-12.000,00	-12.000,00	0,00	-12.000,00	-12.000,00	-9.851,52
SA01	Saldo (01) Haushaltsrücklagen (230 - 240)		0,00	0,00	0,00	0,00	0,00	0,00
SA00	Saldo (00) Nettoergebnis nach Haushaltsrücklagen (Saldo 0 + Saldo 01)		-12.000,00	-12.000,00	0,00			
Investive Gebarung								
SU 33	Summe Einzahlungen investive Gebarung					0,00	0,00	0,00
SU 34	Summe Auszahlungen investive Gebarung					0,00	0,00	0,00
SA2	Saldo (2) Geldfluss aus der Investiven Gebarung (33 - 34)					0,00	0,00	0,00
SA3	Saldo (3) Nettofinanzierungssaldo (Saldo 1 + Saldo 2)					-12.000,00	-12.000,00	-9.851,52
Finanzierungstätigkeit								
SU 35	Summe Einzahlungen aus der Finanzierungstätigkeit					0,00	0,00	0,00
SU 36	Summe Auszahlungen aus der Finanzierungstätigkeit					0,00	0,00	0,00
SA4	Saldo (4) Geldfluss aus der Finanzierungstätigkeit (35 - 36)					0,00	0,00	0,00
SA5	Saldo (5) Geldfluss aus der voranschlagswirksamen Gebarung (Saldo 3 + Saldo 4)					-12.000,00	-12.000,00	-9.851,52
66	Schiffsverkehr							
661	Hafen und Hafeneinrichtungen							
661000	Hafen- und Hafeneinrichtungen							
Operative Gebarung								
SU 21 / 31	Summe Erträge / Einzahlungen operative Gebarung		0,00	0,00	0,00	0,00	0,00	0,00
1/661000-700000	Mietzinse	2223 3223 24	900,00	800,00	756,11	900,00	800,00	756,11
SU 22 / 32	Summe Aufwendungen / Auszahlungen operative Gebarung		900,00	800,00	756,11	900,00	800,00	756,11
SA 0 / SA 1	(0) Nettoergebnis (21 - 22) / (1) Geldfluss operative Gebarung (31 - 32)		-900,00	-800,00	-756,11	-900,00	-800,00	-756,11
SA01	Saldo (01) Haushaltsrücklagen (230 - 240)		0,00	0,00	0,00	0,00	0,00	0,00
SA00	Saldo (00) Nettoergebnis nach Haushaltsrücklagen (Saldo 0 + Saldo 01)		-900,00	-800,00	-756,11			
Investive Gebarung								
SU 33	Summe Einzahlungen investive Gebarung					0,00	0,00	0,00
SU 34	Summe Auszahlungen investive Gebarung					0,00	0,00	0,00
SA2	Saldo (2) Geldfluss aus der Investiven Gebarung (33 - 34)					0,00	0,00	0,00
SA3	Saldo (3) Nettofinanzierungssaldo (Saldo 1 + Saldo 2)					-900,00	-800,00	-756,11

	MVAG		VC QU	Ergebnisvoranschlag			Finanzierungsvoranschlag		
	EH	FH		VA 2024	VA 2023	RA 2022	VA 2024	VA 2023	RA 2022
Finanzierungstätigkeit									
SU 35			Summe Einzahlungen aus der Finanzierungstätigkeit				0,00	0,00	0,00
SU 36			Summe Auszahlungen aus der Finanzierungstätigkeit				0,00	0,00	0,00
SA4			Saldo (4) Geldfluss aus der Finanzierungstätigkeit (35 – 36)				0,00	0,00	0,00
SA5			Saldo (5) Geldfluss aus der voranschlagswirksamen Gebarung (Saldo 3 + Saldo 4)				-900,00	-800,00	-756,11

	MVAG	VC	QU	Ergebnisvoranschlag			Finanzierungsvoranschlag		
				EH	FH	VA 2024	VA 2023	RA 2022	VA 2024
7 Wirtschaftsförderung									
71	Grundlagenverbesserung in der Land- und Forstwirtschaft								
710	Land- und forstwirtschaftlicher Wegebau								
710000	Land- und forstwirtschaftlicher Wegebau								
Operative Gebarung									
2/710000+813000	Erträge aus der Auflösung von Investitionszuschüssen (Kapitaltransfers)	2127			300,00	200,00	235,26		
6/710000+829910	Zuweisung aus operativer Gebarung	2116	3116	1 18			614,00		614,00
2/710000+829910	Rückführung aus investiver Gebarung	2116	3116	18		40.600,00		40.600,00	
2/710000+861000	Katastrophenfonds Land NÖ	2121	3121	15			12.159,26		12.159,26
6/710000+871000	Bedarfszuweisung Abt. Gemeinden (IVW3)	2121	3121	1 33	3.700,00	2.500,00	1.250,00	3.700,00	2.500,00
2/710000+891000	Sonstige Wertaufholungen / Bestandsvermehrungen am kurzfristigen und langfristigen Vermögen	2117					168.575,55		
SU 21 / 31	Summe Erträge / Einzahlungen operative Gebarung				4.000,00	43.300,00	182.834,07	3.700,00	43.100,00
1/710000-650100	Zinsen Abdeckung Fehlbeträge Güterwege	2241	3241	25	1.700,00	1.100,00	177,87	1.700,00	1.100,00
1/710000-680000	Planmäßige Abschreibung	2226			132.600,00	196.800,00	190.499,39		
1/710000-683000	Verluste aus dem Abgang von Sachanlagen und immateriellen Vermögenswerten	2226					169.752,55		
1/710000-729910	Zuführung investive Gebarung	2225	3225	24			215.905,46		215.905,46
SU 22 / 32	Summe Aufwendungen / Auszahlungen operative Gebarung				134.300,00	197.900,00	576.335,27	1.700,00	1.100,00
SA 0 / SA 1	(0) Nettoergebnis (21 - 22) / (1) Geldfluss operative Gebarung (31 - 32)				-130.300,00	-154.600,00	-393.501,20	2.000,00	42.000,00
SA01	Saldo (01) Haushaltsrücklagen (230 - 240)				0,00	0,00	0,00	0,00	0,00
SA00	Saldo (00) Nettoergebnis nach Haushaltsrücklagen (Saldo 0 + Saldo 01)				-130.300,00	-154.600,00	-393.501,20		
Investive Gebarung									
6/710000+301000	Unterstützung Fachabteilung Güterwege	3331	1 33				3.700,00	2.500,00	1.250,00
SU 33	Summe Einzahlungen investive Gebarung						3.700,00	2.500,00	1.250,00
5/710000-002000	Instandhaltung Wege	3412	1 40				30.000,00	55.000,00	3.114,00
SU 34	Summe Auszahlungen investive Gebarung						30.000,00	55.000,00	3.114,00
SA2	Saldo (2) Geldfluss aus der Investiven Gebarung (33 - 34)						-26.300,00	-52.500,00	-1.864,00
SA3	Saldo (3) Nettofinanzierungssaldo (Saldo 1 + Saldo 2)						-24.300,00	-10.500,00	-203.924,07
Finanzierungstätigkeit									
6/710000+346000	Investitionsdarlehen von Finanzunternehmen	3514	1 55				22.600,00	50.000,00	
SU 35	Summe Einzahlungen aus der Finanzierungstätigkeit						22.600,00	50.000,00	0,00

		MVAG		VC QU	Ergebnisvoranschlag			Finanzierungsvoranschlag		
		EH	FH		VA 2024	VA 2023	RA 2022	VA 2024	VA 2023	RA 2022
1/710000-346100	Tilgung Darlehen		3614	65				8.100,00	4.900,00	5.340,68
SU 36	Summe Auszahlungen aus der Finanzierungstätigkeit							8.100,00	4.900,00	5.340,68
SA4	Saldo (4) Geldfluss aus der Finanzierungstätigkeit (35 – 36)							14.500,00	45.100,00	-5.340,68
SA5	Saldo (5) Geldfluss aus der voranschlagswirksamen Gebarung (Saldo 3 + Saldo 4)							-9.800,00	34.600,00	-209.264,75
710100	Güterwegebau Ornding									
Operative Gebarung										
6/710100+829910	Zuführung operative Gebarung	2116	3116	1 18				215.291,46		215.291,46
SU 21 / 31	Summe Erträge / Einzahlungen operative Gebarung				0,00	0,00		215.291,46	0,00	215.291,46
5/710100-729910	Rückführung operative Gebarung	2225	3225	1 24			40.600,00		40.600,00	
SU 22 / 32	Summe Aufwendungen / Auszahlungen operative Gebarung				0,00	40.600,00	0,00	0,00	40.600,00	0,00
SA 0 / SA 1	(0) Nettoergebnis (21 - 22) / (1) Geldfluss operative Gebarung (31 – 32)				0,00	-40.600,00	215.291,46	0,00	-40.600,00	215.291,46
SA01	Saldo (01) Haushaltsrücklagen (230 - 240)				0,00	0,00	0,00	0,00	0,00	0,00
SA00	Saldo (00) Nettoergebnis nach Haushaltsrücklagen (Saldo 0 + Saldo 01)				0,00	-40.600,00	215.291,46			
Investive Gebarung										
6/710100+307000	Kapitaltransfers von privaten Haushalten und privaten Organisationen ohne Erwerbszweck und andere		3334	1 34					80.600,00	
SU 33	Summe Einzahlungen investive Gebarung							0,00	80.600,00	0,00
5/710100-002000	Straßenbauten		3412	1 40					40.000,00	215.291,46
SU 34	Summe Auszahlungen investive Gebarung							0,00	40.000,00	215.291,46
SA2	Saldo (2) Geldfluss aus der Investiven Gebarung (33 – 34)							0,00	40.600,00	-215.291,46
SA3	Saldo (3) Nettofinanzierungssaldo (Saldo 1 + Saldo 2)							0,00	0,00	0,00
Finanzierungstätigkeit										
SU 35	Summe Einzahlungen aus der Finanzierungstätigkeit							0,00	0,00	0,00
SU 36	Summe Auszahlungen aus der Finanzierungstätigkeit							0,00	0,00	0,00
SA4	Saldo (4) Geldfluss aus der Finanzierungstätigkeit (35 – 36)							0,00	0,00	0,00
SA5	Saldo (5) Geldfluss aus der voranschlagswirksamen Gebarung (Saldo 3 + Saldo 4)							0,00	0,00	0,00
75	Förderung der Energiewirtschaft									
750	Kohle, Erdöl, Erdgas									
750000	Kohle, Erdöl, Erdgas									
Operative Gebarung										
SU 21 / 31	Summe Erträge / Einzahlungen operative Gebarung				0,00	0,00	0,00	0,00	0,00	0,00
1/750000-650100	Zinsen Abdeckung Fehlbeträge Gasversorgung	2241	3241	25	1.200,00	1.200,00	190,75	1.200,00	1.200,00	190,75
SU 22 / 32	Summe Aufwendungen / Auszahlungen operative Gebarung				1.200,00	1.200,00	190,75	1.200,00	1.200,00	190,75
SA 0 / SA 1	(0) Nettoergebnis (21 - 22) / (1) Geldfluss operative Gebarung (31 – 32)				-1.200,00	-1.200,00	-190,75	-1.200,00	-1.200,00	-190,75

		MVAG		VC QU	Ergebnisvoranschlag			Finanzierungsvoranschlag		
		EH	FH		VA 2024	VA 2023	RA 2022	VA 2024	VA 2023	RA 2022
SA01	Saldo (01) Haushaltsrücklagen (230 - 240)				0,00	0,00	0,00	0,00	0,00	0,00
SA00	Saldo (00) Nettoergebnis nach Haushaltsrücklagen (Saldo 0 + Saldo 01)				-1.200,00	-1.200,00	-190,75			
Investive Gebarung										
SU 33	Summe Einzahlungen investive Gebarung							0,00	0,00	0,00
SU 34	Summe Auszahlungen investive Gebarung							0,00	0,00	0,00
SA2	Saldo (2) Geldfluss aus der Investiven Gebarung (33 – 34)							0,00	0,00	0,00
SA3	Saldo (3) Nettofinanzierungssaldo (Saldo 1 + Saldo 2)							-1.200,00	-1.200,00	-190,75
Finanzierungstätigkeit										
SU 35	Summe Einzahlungen aus der Finanzierungstätigkeit							0,00	0,00	0,00
1/750000-346100	Tilgung Darlehen		3614	65				5.500,00	5.400,00	5.727,48
SU 36	Summe Auszahlungen aus der Finanzierungstätigkeit							5.500,00	5.400,00	5.727,48
SA4	Saldo (4) Geldfluss aus der Finanzierungstätigkeit (35 – 36)							-5.500,00	-5.400,00	-5.727,48
SA5	Saldo (5) Geldfluss aus der voranschlagswirksamen Gebarung (Saldo 3 + Saldo 4)							-6.700,00	-6.600,00	-5.918,23
77	Förderung des Tourismus									
771	Maßnahmen zur Förderung des Tourismus									
771000	Maßnahmen zur Förderung des Tourismus									
Operative Gebarung										
2/771000+810000	Nebenerlöse	2114	3114	13	100,00	6.000,00	2.377,00	100,00	6.000,00	2.377,00
2/771000+813000	Erträge aus der Auflösung von Investitionszuschüssen (Kapitaltransfers)		2127		5.500,00	5.500,00	5.475,31			
2/771000+816000	Entschädigung Tourismusstatistik	2114	3114	13	100,00	100,00	69,94	100,00	100,00	69,94
6/771000+829910	Zuführung operative Gebarung	2116	3116	1 18			27.156,10			27.156,10
SU 21 / 31	Summe Erträge / Einzahlungen operative Gebarung				5.700,00	11.600,00	35.078,35	200,00	6.100,00	29.603,04
1/771000-400000	Geringwertige Wirtschaftsgüter (GWG)	2221	3221	23		1.400,00			1.400,00	
1/771000-457000	Druckwerke	2221	3221	23	5.000,00	5.000,00	7.412,84	5.000,00	5.000,00	3.812,84
1/771000-510000	Geldbezüge der Vertragsbediensteten der Verwaltung	2211	3211	20	3.800,00	5.900,00	5.228,47	3.800,00	5.900,00	5.228,47
1/771000-565000	Mehrleistungsvergütungen	2211	3211	20		300,00	241,79		300,00	241,79
1/771000-569000	sonstige Nebengebühren	2211	3211	20		200,00	159,16		200,00	159,16
1/771000-580000	Dienstgeberbeiträge Ausgleichsfonds für Familienbeihilfen	2212	3212	20	100,00	300,00	214,56	100,00	300,00	214,56
1/771000-582000	Sonstige Dienstgeberbeiträge zur sozialen Sicherheit	2212	3212	20	800,00	1.400,00	1.173,76	800,00	1.400,00	1.173,76
1/771000-592000	Dotierung von Rückstellungen für Jubiläumswendungen	2214			100,00	100,00	49,51			
1/771000-650000	Zinsen für Finanzschulden	2241	3241	25	8.300,00	1.300,00	704,30	8.300,00	1.300,00	704,30
1/771000-680000	Planmäßige Abschreibung	2226			14.300,00	11.800,00	12.358,48			

		MVAG		VC QU	Ergebnisvoranschlag			Finanzierungsvoranschlag		
		EH	FH		VA 2024	VA 2023	RA 2022	VA 2024	VA 2023	RA 2022
1/771000-720000	Interne Verrechnung Stunden Bauhof	2225	3225	24	23.800,00	17.800,00	4.223,51	23.800,00	17.800,00	4.223,51
1/771000-720100	Kostenersatz: Infostelle Ybbs	2225	3225	24	7.500,00	7.500,00	6.733,42	7.500,00	7.500,00	6.733,42
1/771000-724000	Reisegebühren	2225	3225	24		400,00	66,19		400,00	66,19
1/771000-726000	Mitgliedsbeiträge an Institutionen	2225	3225	24	13.000,00	12.200,00	11.290,82	13.000,00	12.200,00	11.290,82
1/771000-728000	Entgelte für sonstige Leistungen	2225	3225	24	15.000,00	21.000,00	21.505,84	15.000,00	21.000,00	31.994,82
1/771000-728200	Sonnenwende	2225	3225	24	9.000,00	10.000,00	9.071,85	9.000,00	10.000,00	9.071,85
1/771000-728300	Stadtführungen	2225	3225	24	2.000,00	1.000,00	3.175,73	2.000,00	1.000,00	3.175,73
1/771000-729910	Zuführung investive Gebarung	2225	3225	24			27.156,10			27.156,10
SU 22 / 32	Summe Aufwendungen / Auszahlungen operative Gebarung				102.700,00	97.600,00	110.766,33	88.300,00	85.700,00	105.247,32
SA 0 / SA 1	(0) Nettoergebnis (21 - 22) / (1) Geldfluss operative Gebarung (31 - 32)				-97.000,00	-86.000,00	-75.687,98	-88.100,00	-79.600,00	-75.644,28
SA01	Saldo (01) Haushaltsrücklagen (230 - 240)				0,00	0,00	0,00	0,00	0,00	0,00
SA00	Saldo (00) Nettoergebnis nach Haushaltsrücklagen (Saldo 0 + Saldo 01)				-97.000,00	-86.000,00	-75.687,98			
Investive Gebarung										
SU 33	Summe Einzahlungen investive Gebarung							0,00	0,00	0,00
1/771000-050000	Sonderanlagen		3412	2 40					6.000,00	13.913,11
5/771000-050000	Sonderanlagen		3412	1 40					104.600,00	27.156,10
SU 34	Summe Auszahlungen investive Gebarung							0,00	110.600,00	41.069,21
SA2	Saldo (2) Geldfluss aus der Investiven Gebarung (33 - 34)							0,00	-110.600,00	-41.069,21
SA3	Saldo (3) Nettofinanzierungssaldo (Saldo 1 + Saldo 2)							-88.100,00	-190.200,00	-116.713,49
Finanzierungstätigkeit										
6/771000+346000	Investitionsdarlehen von Finanzunternehmen		3514	1 55					104.600,00	
SU 35	Summe Einzahlungen aus der Finanzierungstätigkeit							0,00	104.600,00	0,00
1/771000-346000	Tilgung Darlehen		3614	65				28.200,00	10.100,00	10.100,00
SU 36	Summe Auszahlungen aus der Finanzierungstätigkeit							28.200,00	10.100,00	10.100,00
SA4	Saldo (4) Geldfluss aus der Finanzierungstätigkeit (35 - 36)							-28.200,00	94.500,00	-10.100,00
SA5	Saldo (5) Geldfluss aus der voranschlagswirksamen Gebarung (Saldo 3 + Saldo 4)							-116.300,00	-95.700,00	-126.813,49
771002	Schriftzug "PÖCHLARN"									
Operative Gebarung										
SU 21 / 31	Summe Erträge / Einzahlungen operative Gebarung				0,00	0,00	0,00	0,00	0,00	0,00
SU 22 / 32	Summe Aufwendungen / Auszahlungen operative Gebarung				0,00	0,00	0,00	0,00	0,00	0,00
SA 0 / SA 1	(0) Nettoergebnis (21 - 22) / (1) Geldfluss operative Gebarung (31 - 32)				0,00	0,00	0,00	0,00	0,00	0,00
SA01	Saldo (01) Haushaltsrücklagen (230 - 240)				0,00	0,00	0,00	0,00	0,00	0,00
SA00	Saldo (00) Nettoergebnis nach Haushaltsrücklagen (Saldo 0 + Saldo 01)				0,00	0,00	0,00	0,00	0,00	0,00
Investive Gebarung										
6/771002+301000	Förderung Stadterneuerung		3331	1 33					32.700,00	
SU 33	Summe Einzahlungen investive Gebarung							0,00	32.700,00	0,00

		MVAG		VC	QU	Ergebnisvoranschlag			Finanzierungsvoranschlag				
		EH	FH			VA 2024	VA 2023	RA 2022	VA 2024	VA 2023	RA 2022		
5/771002-050000	Sonderanlagen			3412	1	40						65.500,00	
SU 34	Summe Auszahlungen investive Gebarung										0,00	65.500,00	0,00
SA2	Saldo (2) Geldfluss aus der Investiven Gebarung (33 – 34)										0,00	-32.800,00	0,00
SA3	Saldo (3) Nettofinanzierungssaldo (Saldo 1 + Saldo 2)										0,00	-32.800,00	0,00
Finanzierungstätigkeit													
6/771002+346000	Aufnahme Darlehen			3514	1	55						32.800,00	
SU 35	Summe Einzahlungen aus der Finanzierungstätigkeit										0,00	32.800,00	0,00
SU 36	Summe Auszahlungen aus der Finanzierungstätigkeit										0,00	0,00	0,00
SA4	Saldo (4) Geldfluss aus der Finanzierungstätigkeit (35 – 36)										0,00	32.800,00	0,00
SA5	Saldo (5) Geldfluss aus der voranschlagswirksamen Gebarung (Saldo 3 + Saldo 4)										0,00	0,00	0,00
78	Förderung von Handel, Gewerbe und Industrie												
782	Wirtschaftspolitische Maßnahmen												
782000	Wirtschaftspolitische Maßnahmen												
Operative Gebarung													
2/782000+810000	Erträge aus Leistungen	2114	3114			13	1.400,00	700,00	1.625,00	1.400,00	700,00	1.475,00	
2/782000+861000	Förderung CitiesApp: Land NÖ	2121	3121			15		12.100,00			12.100,00		
2/782000+863000	Förderung CitiesApp: Wirtschaftskammer NÖ	2121	3121			15		4.000,00			4.000,00		
2/782000+864000	CitiesApp: Beitragskosten Unternehmen	2123	3123			16			6.475,00			6.475,00	
SU 21 / 31	Summe Erträge / Einzahlungen operative Gebarung						1.400,00	16.800,00	8.100,00	1.400,00	16.800,00	7.950,00	
1/782000-680000	Planmäßige Abschreibung	2226					13.500,00	13.500,00	13.479,37				
1/782000-723000	Veranstaltungen Wirtschaft	2225	3225			24	15.000,00	10.000,00	3.428,44	15.000,00	10.000,00	3.428,44	
1/782000-723100	Amtspauschalien und Repräsentationsaufwendungen	2225	3225			24	4.000,00			4.000,00			
1/782000-728000	Entgelte für sonstige Leistungen	2225	3225			24		40.000,00	13.398,00		40.000,00	13.398,00	
1/782000-755000	Wirtschaftsförderung	2233	3233			27	50.000,00	50.000,00	22.282,19	50.000,00	50.000,00	22.282,19	
1/782000-755100	Lehrlingsförderung	2233	3233			27	15.000,00	17.000,00	15.103,09	15.000,00	17.000,00	15.103,09	
SU 22 / 32	Summe Aufwendungen / Auszahlungen operative Gebarung						97.500,00	130.500,00	67.691,09	84.000,00	117.000,00	54.211,72	
SA 0 / SA 1	(0) Nettoergebnis (21 - 22) / (1) Geldfluss operative Gebarung (31 – 32)						-96.100,00	-113.700,00	-59.591,09	-82.600,00	-100.200,00	-46.261,72	
SA01	Saldo (01) Haushaltsrücklagen (230 - 240)						0,00	0,00	0,00	0,00	0,00	0,00	
SA00	Saldo (00) Nettoergebnis nach Haushaltsrücklagen (Saldo 0 + Saldo 01)						-96.100,00	-113.700,00	-59.591,09				
Investive Gebarung													
SU 33	Summe Einzahlungen investive Gebarung									0,00	0,00	0,00	
SU 34	Summe Auszahlungen investive Gebarung									0,00	0,00	0,00	
SA2	Saldo (2) Geldfluss aus der Investiven Gebarung (33 – 34)									0,00	0,00	0,00	
SA3	Saldo (3) Nettofinanzierungssaldo (Saldo 1 + Saldo 2)									-82.600,00	-100.200,00	-46.261,72	

	MVAG	VC QU	Ergebnisvoranschlag			Finanzierungsvoranschlag					
			EH	FH	VA 2024	VA 2023	RA 2022	VA 2024	VA 2023	RA 2022	
Finanzierungstätigkeit											
SU 35			Summe Einzahlungen aus der Finanzierungstätigkeit					0,00	0,00	0,00	
SU 36			Summe Auszahlungen aus der Finanzierungstätigkeit					0,00	0,00	0,00	
SA4			Saldo (4) Geldfluss aus der Finanzierungstätigkeit (35 – 36)					0,00	0,00	0,00	
SA5			Saldo (5) Geldfluss aus der voranschlagswirksamen Gebarung (Saldo 3 + Saldo 4)					-82.600,00	-100.200,00	-46.261,72	
782100 Leaderregion Südl. Waldviertel- Nibelungengau											
Operative Gebarung											
SU 21 / 31			Summe Erträge / Einzahlungen operative Gebarung			0,00	0,00	0,00	0,00	0,00	
1/782100-726000			Mitgliedsbeitrag	2225 3225	24	12.000,00	11.900,00	10.648,80	12.000,00	11.900,00	10.648,80
SU 22 / 32			Summe Aufwendungen / Auszahlungen operative Gebarung			12.000,00	11.900,00	10.648,80	12.000,00	11.900,00	10.648,80
SA 0 / SA 1			(0) Nettoergebnis (21 - 22) / (1) Geldfluss operative Gebarung (31 – 32)			-12.000,00	-11.900,00	-10.648,80	-12.000,00	-11.900,00	-10.648,80
SA01			Saldo (01) Haushaltsrücklagen (230 - 240)			0,00	0,00	0,00	0,00	0,00	0,00
SA00			Saldo (00) Nettoergebnis nach Haushaltsrücklagen (Saldo 0 + Saldo 01)			-12.000,00	-11.900,00	-10.648,80			
Investive Gebarung											
SU 33			Summe Einzahlungen investive Gebarung					0,00	0,00	0,00	
SU 34			Summe Auszahlungen investive Gebarung					0,00	0,00	0,00	
SA2			Saldo (2) Geldfluss aus der Investiven Gebarung (33 – 34)					0,00	0,00	0,00	
SA3			Saldo (3) Nettofinanzierungssaldo (Saldo 1 + Saldo 2)					-12.000,00	-11.900,00	-10.648,80	
Finanzierungstätigkeit											
SU 35			Summe Einzahlungen aus der Finanzierungstätigkeit					0,00	0,00	0,00	
SU 36			Summe Auszahlungen aus der Finanzierungstätigkeit					0,00	0,00	0,00	
SA4			Saldo (4) Geldfluss aus der Finanzierungstätigkeit (35 – 36)					0,00	0,00	0,00	
SA5			Saldo (5) Geldfluss aus der voranschlagswirksamen Gebarung (Saldo 3 + Saldo 4)					-12.000,00	-11.900,00	-10.648,80	
789 Sonstige Einrichtungen und Maßnahmen											
789000 Sonstige Einrichtungen und Maßnahmen											
Operative Gebarung											
SU 21 / 31			Summe Erträge / Einzahlungen operative Gebarung			0,00	0,00	0,00	0,00	0,00	
1/789000-768000			Förderaktion Obstbaumbepflanzung	2234 3234	27	300,00	300,00		300,00	300,00	
SU 22 / 32			Summe Aufwendungen / Auszahlungen operative Gebarung			300,00	300,00	0,00	300,00	300,00	0,00
SA 0 / SA 1			(0) Nettoergebnis (21 - 22) / (1) Geldfluss operative Gebarung (31 – 32)			-300,00	-300,00	0,00	-300,00	-300,00	0,00
SA01			Saldo (01) Haushaltsrücklagen (230 - 240)			0,00	0,00	0,00	0,00	0,00	0,00
SA00			Saldo (00) Nettoergebnis nach Haushaltsrücklagen (Saldo 0 + Saldo 01)			-300,00	-300,00	0,00			
Investive Gebarung											
SU 33			Summe Einzahlungen investive Gebarung					0,00	0,00	0,00	
SU 34			Summe Auszahlungen investive Gebarung					0,00	0,00	0,00	

	MVAG	VC QU		Ergebnisvoranschlag			Finanzierungsvoranschlag				
		EH	FH	VA 2024	VA 2023	RA 2022	VA 2024	VA 2023	RA 2022		
SA2		Saldo (2) Geldfluss aus der Investiven Gebarung (33 – 34)						0,00	0,00	0,00	
SA3		Saldo (3) Nettofinanzierungssaldo (Saldo 1 + Saldo 2)						-300,00	-300,00	0,00	
Finanzierungstätigkeit											
SU 35		Summe Einzahlungen aus der Finanzierungstätigkeit						0,00	0,00	0,00	
SU 36		Summe Auszahlungen aus der Finanzierungstätigkeit						0,00	0,00	0,00	
SA4		Saldo (4) Geldfluss aus der Finanzierungstätigkeit (35 – 36)						0,00	0,00	0,00	
SA5		Saldo (5) Geldfluss aus der voranschlagswirksamen Gebarung (Saldo 3 + Saldo 4)						-300,00	-300,00	0,00	
789100		Kleinregion Pöchlarn-Nibelungengau									
Operative Gebarung											
SU 21 / 31		Summe Erträge / Einzahlungen operative Gebarung			0,00	0,00	0,00	0,00	0,00	0,00	
1/789100-728000		Entgelte für sonstige Leistungen	2225	3225	24	700,00	4.700,00	638,85	700,00	4.700,00	638,85
1/789100-728100		Ersätze Personal-/Bürokosten	2225	3225	24	20.000,00	22.000,00	18.916,93	20.000,00	22.000,00	18.916,93
SU 22 / 32		Summe Aufwendungen / Auszahlungen operative Gebarung			20.700,00	26.700,00	19.555,78	20.700,00	26.700,00	19.555,78	
SA 0 / SA 1		(0) Nettoergebnis (21 - 22) / (1) Geldfluss operative Gebarung (31 – 32)			-20.700,00	-26.700,00	-19.555,78	-20.700,00	-26.700,00	-19.555,78	
SA01		Saldo (01) Haushaltsrücklagen (230 - 240)			0,00	0,00	0,00	0,00	0,00	0,00	
SA00		Saldo (00) Nettoergebnis nach Haushaltsrücklagen (Saldo 0 + Saldo 01)			-20.700,00	-26.700,00	-19.555,78				
Investive Gebarung											
SU 33		Summe Einzahlungen investive Gebarung						0,00	0,00	0,00	
SU 34		Summe Auszahlungen investive Gebarung						0,00	0,00	0,00	
SA2		Saldo (2) Geldfluss aus der Investiven Gebarung (33 – 34)						0,00	0,00	0,00	
SA3		Saldo (3) Nettofinanzierungssaldo (Saldo 1 + Saldo 2)						-20.700,00	-26.700,00	-19.555,78	
Finanzierungstätigkeit											
SU 35		Summe Einzahlungen aus der Finanzierungstätigkeit						0,00	0,00	0,00	
SU 36		Summe Auszahlungen aus der Finanzierungstätigkeit						0,00	0,00	0,00	
SA4		Saldo (4) Geldfluss aus der Finanzierungstätigkeit (35 – 36)						0,00	0,00	0,00	
SA5		Saldo (5) Geldfluss aus der voranschlagswirksamen Gebarung (Saldo 3 + Saldo 4)						-20.700,00	-26.700,00	-19.555,78	
789200		Stadtmarketing Pöchlarn									
Operative Gebarung											
SU 21 / 31		Summe Erträge / Einzahlungen operative Gebarung			0,00	0,00	0,00	0,00	0,00	0,00	
1/789200-720000		Interne Verrechnung Stunden Bauhof	2225	3225	24	3.200,00	2.400,00		3.200,00	2.400,00	
1/789200-726000		Mitgliedsbeitrag	2225	3225	24	300,00	200,00	503,00	300,00	200,00	347,00
SU 22 / 32		Summe Aufwendungen / Auszahlungen operative Gebarung			3.500,00	2.600,00	503,00	3.500,00	2.600,00	347,00	
SA 0 / SA 1		(0) Nettoergebnis (21 - 22) / (1) Geldfluss operative Gebarung (31 – 32)			-3.500,00	-2.600,00	-503,00	-3.500,00	-2.600,00	-347,00	
SA01		Saldo (01) Haushaltsrücklagen (230 - 240)			0,00	0,00	0,00	0,00	0,00	0,00	
SA00		Saldo (00) Nettoergebnis nach Haushaltsrücklagen (Saldo 0 + Saldo 01)			-3.500,00	-2.600,00	-503,00				

	MVAG	VC QU	Ergebnisvoranschlag			Finanzierungsvoranschlag			
			EH	FH	VA 2024	VA 2023	RA 2022	VA 2024	VA 2023
Investive Gebarung									
SU 33		Summe Einzahlungen investive Gebarung					0,00	0,00	0,00
SU 34		Summe Auszahlungen investive Gebarung					0,00	0,00	0,00
SA2		Saldo (2) Geldfluss aus der Investiven Gebarung (33 – 34)					0,00	0,00	0,00
SA3		Saldo (3) Nettofinanzierungssaldo (Saldo 1 + Saldo 2)					-3.500,00	-2.600,00	-347,00
Finanzierungstätigkeit									
SU 35		Summe Einzahlungen aus der Finanzierungstätigkeit					0,00	0,00	0,00
SU 36		Summe Auszahlungen aus der Finanzierungstätigkeit					0,00	0,00	0,00
SA4		Saldo (4) Geldfluss aus der Finanzierungstätigkeit (35 – 36)					0,00	0,00	0,00
SA5		Saldo (5) Geldfluss aus der voranschlagswirksamen Gebarung (Saldo 3 + Saldo 4)					-3.500,00	-2.600,00	-347,00

		MVAG		VC QU	Ergebnisvoranschlag			Finanzierungsvoranschlag		
		EH	FH		VA 2024	VA 2023	RA 2022	VA 2024	VA 2023	RA 2022
8 Dienstleistungen										
81	Öffentliche Einrichtungen (soweit nicht dem Abschnitt 85 zuzuordnen)									
812	WC-Anlagen									
812000	WC-Anlagen									
Operative Gebarung										
2/812000+817000	Erträge aus der Auflösung von sonstigen Rückstellungen	2117			100,00		83,17			
SU 21 / 31	Summe Erträge / Einzahlungen operative Gebarung				0,00	100,00	83,17	0,00	0,00	0,00
1/812000-511000	Geldbezüge der Vertragsbediensteten in handwerklicher Verwendung	2211	3211	20	2.500,00	2.300,00	2.122,15	2.500,00	2.300,00	2.122,15
1/812000-523000	Geldbezüge der nicht ganzjährig beschäftigten Arbeiter	2211	3211	20			252,05			252,05
1/812000-569000	Sonstige Nebengebühren	2211	3211	20			29,25			29,25
1/812000-580000	Dienstgeberbeiträge Ausgleichsfonds für Familienbeihilfen	2212	3212	20	100,00	100,00	91,48	100,00	100,00	91,48
1/812000-582000	Sonstige Dienstgeberbeiträge zur sozialen Sicherheit	2212	3212	20	500,00	600,00	511,35	500,00	600,00	511,35
1/812000-592000	Dotierung von Rückstellungen für Jubiläumswendungen	2214			100,00		43,16			
1/812000-600300	Wärme	2222	3222	24	200,00	200,00	85,83	200,00	200,00	85,83
1/812000-618000	Instandhaltung von sonstigen Anlagen	2224	3224	24		200,00	370,10		200,00	370,10
1/812000-700000	Mietzinse	2223	3223	24	4.000,00	4.000,00	2.712,79	4.000,00	4.000,00	2.712,79
1/812000-710000	Öffentliche Abgaben	2225	3225	24	300,00	300,00	101,07	300,00	300,00	101,07
SU 22 / 32	Summe Aufwendungen / Auszahlungen operative Gebarung				7.700,00	7.700,00	6.319,23	7.600,00	7.700,00	6.276,07
SA 0 / SA 1	(0) Nettoergebnis (21 - 22) / (1) Geldfluss operative Gebarung (31 - 32)				-7.700,00	-7.600,00	-6.236,06	-7.600,00	-7.700,00	-6.276,07
SA01	Saldo (01) Haushaltsrücklagen (230 - 240)				0,00	0,00	0,00	0,00	0,00	0,00
SA00	Saldo (00) Nettoergebnis nach Haushaltsrücklagen (Saldo 0 + Saldo 01)				-7.700,00	-7.600,00	-6.236,06			
Investive Gebarung										
SU 33	Summe Einzahlungen investive Gebarung							0,00	0,00	0,00
SU 34	Summe Auszahlungen investive Gebarung							0,00	0,00	0,00
SA2	Saldo (2) Geldfluss aus der Investiven Gebarung (33 - 34)							0,00	0,00	0,00
SA3	Saldo (3) Nettofinanzierungssaldo (Saldo 1 + Saldo 2)							-7.600,00	-7.700,00	-6.276,07
Finanzierungstätigkeit										
SU 35	Summe Einzahlungen aus der Finanzierungstätigkeit							0,00	0,00	0,00
SU 36	Summe Auszahlungen aus der Finanzierungstätigkeit							0,00	0,00	0,00
SA4	Saldo (4) Geldfluss aus der Finanzierungstätigkeit (35 - 36)							0,00	0,00	0,00
SA5	Saldo (5) Geldfluss aus der voranschlagswirksamen Gebarung (Saldo 3 + Saldo 4)							-7.600,00	-7.700,00	-6.276,07

		MVAG VC QU			Ergebnisvoranschlag			Finanzierungsvoranschlag		
		EH	FH		VA 2024	VA 2023	RA 2022	VA 2024	VA 2023	RA 2022
813	Müllbeseitigung									
813000	Müllbeseitigung									
Operative Gebarung										
2/813000+810000	Leistungserlöse	2114	3114	13	200,00	1.500,00	2.116,60	200,00	1.500,00	2.116,60
SU 21 / 31	Summe Erträge / Einzahlungen operative Gebarung				200,00	1.500,00	2.116,60	200,00	1.500,00	2.116,60
1/813000-680000	Planmäßige Abschreibung	2226			900,00	900,00	908,61			
1/813000-700000	Pachtzins WSZ Pöchlarn	2223	3223	24	2.500,00	2.500,00	2.357,40	2.500,00	2.500,00	2.357,40
1/813000-700100	Müllentsorgung	2223	3223	24	15.000,00	21.000,00	15.880,13	15.000,00	21.000,00	15.671,09
1/813000-720000	Interne Verrechnung Stunden Bauhof	2225	3225	24	19.100,00	14.300,00	56.178,04	19.100,00	14.300,00	56.178,04
SU 22 / 32	Summe Aufwendungen / Auszahlungen operative Gebarung				37.500,00	38.700,00	75.324,18	36.600,00	37.800,00	74.206,53
SA 0 / SA 1	(0) Nettoergebnis (21 - 22) / (1) Geldfluss operative Gebarung (31 - 32)				-37.300,00	-37.200,00	-73.207,58	-36.400,00	-36.300,00	-72.089,93
SA01	Saldo (01) Haushaltsrücklagen (230 - 240)				0,00	0,00	0,00	0,00	0,00	0,00
SA00	Saldo (00) Nettoergebnis nach Haushaltsrücklagen (Saldo 0 + Saldo 01)				-37.300,00	-37.200,00	-73.207,58			
Investive Gebarung										
SU 33	Summe Einzahlungen investive Gebarung							0,00	0,00	0,00
SU 34	Summe Auszahlungen investive Gebarung							0,00	0,00	0,00
SA2	Saldo (2) Geldfluss aus der Investiven Gebarung (33 - 34)							0,00	0,00	0,00
SA3	Saldo (3) Nettofinanzierungssaldo (Saldo 1 + Saldo 2)							-36.400,00	-36.300,00	-72.089,93
Finanzierungstätigkeit										
SU 35	Summe Einzahlungen aus der Finanzierungstätigkeit							0,00	0,00	0,00
SU 36	Summe Auszahlungen aus der Finanzierungstätigkeit							0,00	0,00	0,00
SA4	Saldo (4) Geldfluss aus der Finanzierungstätigkeit (35 - 36)							0,00	0,00	0,00
SA5	Saldo (5) Geldfluss aus der voranschlagswirksamen Gebarung (Saldo 3 + Saldo 4)							-36.400,00	-36.300,00	-72.089,93
814	Straßenreinigung									
814000	Straßenreinigung									
Operative Gebarung										
SU 21 / 31	Summe Erträge / Einzahlungen operative Gebarung				0,00	0,00	0,00	0,00	0,00	0,00
1/814000-459000	Sonstige Verbrauchsgüter	2221	3221	23	500,00	500,00	266,44	500,00	500,00	393,72
1/814000-720000	Interne Verrechnung Stunden Bauhof	2225	3225	24	63.400,00	47.500,00	61.132,54	63.400,00	47.500,00	61.132,54
1/814000-728000	Entgelte für sonstige Leistungen - Straßenkehrungen	2225	3225	24	5.000,00	7.000,00	3.940,48	5.000,00	7.000,00	4.093,28
1/814000-728100	Entgelte für sonstige Leistungen - Winterdienst	2225	3225	24	30.000,00	30.000,00	25.047,51	30.000,00	30.000,00	25.047,51
SU 22 / 32	Summe Aufwendungen / Auszahlungen operative Gebarung				98.900,00	85.000,00	90.386,97	98.900,00	85.000,00	90.667,05
SA 0 / SA 1	(0) Nettoergebnis (21 - 22) / (1) Geldfluss operative Gebarung (31 - 32)				-98.900,00	-85.000,00	-90.386,97	-98.900,00	-85.000,00	-90.667,05
SA01	Saldo (01) Haushaltsrücklagen (230 - 240)				0,00	0,00	0,00	0,00	0,00	0,00
SA00	Saldo (00) Nettoergebnis nach Haushaltsrücklagen (Saldo 0 + Saldo 01)				-98.900,00	-85.000,00	-90.386,97			

	MVAG VC QU			Ergebnisvoranschlag			Finanzierungsvoranschlag		
	EH	FH		VA 2024	VA 2023	RA 2022	VA 2024	VA 2023	RA 2022
Investive Gebarung									
SU 33	Summe Einzahlungen investive Gebarung						0,00	0,00	0,00
SU 34	Summe Auszahlungen investive Gebarung						0,00	0,00	0,00
SA2	Saldo (2) Geldfluss aus der Investiven Gebarung (33 – 34)						0,00	0,00	0,00
SA3	Saldo (3) Nettofinanzierungssaldo (Saldo 1 + Saldo 2)						-98.900,00	-85.000,00	-90.667,05
Finanzierungstätigkeit									
SU 35	Summe Einzahlungen aus der Finanzierungstätigkeit						0,00	0,00	0,00
SU 36	Summe Auszahlungen aus der Finanzierungstätigkeit						0,00	0,00	0,00
SA4	Saldo (4) Geldfluss aus der Finanzierungstätigkeit (35 – 36)						0,00	0,00	0,00
SA5	Saldo (5) Geldfluss aus der voranschlagswirksamen Gebarung (Saldo 3 + Saldo 4)						-98.900,00	-85.000,00	-90.667,05
815	Park- und Gartenanlagen, Kinderspielplätze								
815000	Park- und Gartenanlagen, Kinderspielplätze								
Operative Gebarung									
2/815000+813000	Erträge aus der Auflösung von Investitionszuschüssen (Kapitaltransfers)	2127		4.700,00	5.100,00	5.115,85			
2/815000+829910	Sonstige Erträge	2116	3116			3.193,76			3.193,76
SU 21 / 31	Summe Erträge / Einzahlungen operative Gebarung			4.700,00	5.100,00	8.309,61	0,00	0,00	3.193,76
1/815000-400000	Geringwertige Wirtschaftsgüter	2221	3221	23	1.000,00	1.000,00	1.198,93	1.000,00	1.198,93
1/815000-600000	Strom	2222	3222	24	1.500,00	1.000,00	348,15	1.500,00	447,15
1/815000-610000	Instandhaltung Parkanlagen	2224	3224	24	10.000,00	10.000,00	2.639,51	10.000,00	2.639,51
1/815000-619000	Instandhaltung Sonderanlagen	2224	3224	24	4.000,00	5.000,00	4.689,90	4.000,00	5.843,48
1/815000-650200	Zinsen Abdeckung Fehlbeträge Schlossparkgestaltung	2241	3241	25	1.100,00	1.300,00	1.333,80	1.100,00	1.333,80
1/815000-680000	Planmäßige Abschreibung	2226			20.900,00	19.200,00	20.061,47		
1/815000-700000	Mietzinse	2223	3223	24	500,00	600,00	266,95	500,00	266,95
1/815000-710000	Öffentliche Abgaben	2225	3225	24	500,00	300,00	292,77	500,00	292,77
1/815000-720000	Interne Verrechnung Stunden Bauhof	2225	3225	24	3.200,00	2.400,00	1.326,61	3.200,00	1.326,61
1/815000-728000	Entgelte für sonstige Leistungen	2225	3225	24			2.287,50		2.287,50
5/815000-729910	Sonstige Aufwendungen	2225	3225	1 24			3.193,76		3.193,76
SU 22 / 32	Summe Aufwendungen / Auszahlungen operative Gebarung				42.700,00	40.800,00	37.639,35	21.800,00	21.600,00
SA 0 / SA 1	(0) Nettoergebnis (21 - 22) / (1) Geldfluss operative Gebarung (31 – 32)				-38.000,00	-35.700,00	-29.329,74	-21.800,00	-21.600,00
SA01	Saldo (01) Haushaltsrücklagen (230 - 240)				0,00	0,00	0,00	0,00	0,00
SA00	Saldo (00) Nettoergebnis nach Haushaltsrücklagen (Saldo 0 + Saldo 01)				-38.000,00	-35.700,00	-29.329,74		
Investive Gebarung									
6/815000+301000	Kapitaltransfers von Ländern, Landesfonds und Landeskammern		3331	1 33					100.000,00
SU 33	Summe Einzahlungen investive Gebarung						0,00	0,00	100.000,00
1/815000-050000	Sonderanlagen		3412	2 40			5.000,00	50.000,00	

		MVAG		VC	QU	Ergebnisvoranschlag			Finanzierungsvoranschlag				
		EH	FH			VA 2024	VA 2023	RA 2022	VA 2024	VA 2023	RA 2022		
5/815000-060000	(AiB) Donaulände			3412	1	40							81.574,18
SU 34	Summe Auszahlungen investive Gebarung										5.000,00	50.000,00	81.574,18
SA2	Saldo (2) Geldfluss aus der Investiven Gebarung (33 – 34)										-5.000,00	-50.000,00	18.425,82
SA3	Saldo (3) Nettofinanzierungssaldo (Saldo 1 + Saldo 2)										-26.800,00	-71.600,00	2.789,12
Finanzierungstätigkeit													
SU 35	Summe Einzahlungen aus der Finanzierungstätigkeit										0,00	0,00	0,00
5/815000-346000	Tilgung Darlehen			3614	1	65					15.200,00	15.200,00	
1/815000-346200	Tilgung Darlehen			3614		65					24.300,00	24.300,00	24.162,76
SU 36	Summe Auszahlungen aus der Finanzierungstätigkeit										39.500,00	39.500,00	24.162,76
SA4	Saldo (4) Geldfluss aus der Finanzierungstätigkeit (35 – 36)										-39.500,00	-39.500,00	-24.162,76
SA5	Saldo (5) Geldfluss aus der voranschlagswirksamen Gebarung (Saldo 3 + Saldo 4)										-66.300,00	-111.100,00	-21.373,64
816	Öffentliche Beleuchtung und öffentliche Uhren												
816000	Öffentliche Beleuchtung und öffentliche Uhren												
Operative Gebarung													
2/816000+813000	Erträge aus der Auflösung von Investitionszuschüssen (Kapitaltransfers)			2127				1.900,00	300,00	1.097,51			
2/816000+829000	Rückersatz Strom Donaubrücke	2116	3116		18			4.600,00	4.600,00	4.627,19	4.600,00	4.600,00	4.627,19
6/816000+829910	Zuführung operative Gebarung	2116	3116	1	18					168.006,71			168.006,71
6/816000+871000	Kapitaltransfers aus Gemeinde-Bedarfszuweisungsmittel	2121	3121	1	33					76.400,00			76.400,00
SU 21 / 31	Summe Erträge / Einzahlungen operative Gebarung							6.500,00	4.900,00	250.131,41	4.600,00	4.600,00	249.033,90
1/816000-459000	Sonstige Verbrauchsgüter	2221	3221		23			1.500,00	1.500,00		1.500,00	1.500,00	
1/816000-600000	Strom	2222	3222		24			210.000,00	210.000,00	73.044,21	210.000,00	210.000,00	86.489,88
1/816000-600100	Strom Donaubrücke	2222	3222		24			17.000,00	17.000,00	6.557,70	17.000,00	17.000,00	7.842,70
1/816000-619000	Instandhaltung von Sonderanlagen	2224	3224		24			20.000,00	20.000,00	14.578,43	20.000,00	20.000,00	15.404,00
1/816000-650000	Zinsen für Finanzschulden in Euro	2241	3241		25			27.900,00			27.900,00		
1/816000-680000	Planmäßige Abschreibung	2226						75.200,00	52.500,00	43.613,13			
1/816000-700000	Mietzinse	2223	3223		24			200,00	200,00	200,85	200,00	200,00	200,85
1/816000-720000	Interne Verrechnung Stunden Bauhof	2225	3225		24			41.900,00	31.400,00	12.765,28	41.900,00	31.400,00	12.765,28
1/816000-728000	Entgelte für sonstige Leistungen	2225	3225		24			20.500,00	20.500,00	5.808,00	20.500,00	20.500,00	5.808,00
1/816000-729910	Zuführung investive Gebarung	2225	3225		24					168.006,71			168.006,71
SU 22 / 32	Summe Aufwendungen / Auszahlungen operative Gebarung							414.200,00	353.100,00	324.574,31	339.000,00	300.600,00	296.517,42
SA 0 / SA 1	(0) Nettoergebnis (21 - 22) / (1) Geldfluss operative Gebarung (31 – 32)							-407.700,00	-348.200,00	-74.442,90	-334.400,00	-296.000,00	-47.483,52
SA01	Saldo (01) Haushaltsrücklagen (230 - 240)							0,00	0,00	0,00	0,00	0,00	0,00
SA00	Saldo (00) Nettoergebnis nach Haushaltsrücklagen (Saldo 0 + Saldo 01)							-407.700,00	-348.200,00	-74.442,90			
Investive Gebarung													
6/816000+300000	Kapitaltransfers von Bund, Bundesfonds und Bundeskammern			3331	1	33							21.180,00

		MVAG		VC QU	Ergebnisvoranschlag			Finanzierungsvoranschlag			
		EH	FH		VA 2024	VA 2023	RA 2022	VA 2024	VA 2023	RA 2022	
6/816000+301100	Kapitaltransfers von Ländern, Landesfonds und Landeskammern (Lichtpunkte)		3331	1	33				98.000,00		
SU 33	Summe Einzahlungen investive Gebarung								98.000,00	0,00	21.180,00
1/816000-005000	Weihnachtsbeleuchtung		3412		2				15.000,00		
5/816000-050000	Beleuchtung (ab 2020)		3412	1	40				381.000,00	370.600,00	265.586,71
1/816000-050000	Beleuchtung Street-Soccer-Platz		3412	2	40					15.000,00	
SU 34	Summe Auszahlungen investive Gebarung								396.000,00	385.600,00	265.586,71
SA2	Saldo (2) Geldfluss aus der Investiven Gebarung (33 – 34)								-298.000,00	-385.600,00	-244.406,71
SA3	Saldo (3) Nettofinanzierungssaldo (Saldo 1 + Saldo 2)								-632.400,00	-681.600,00	-291.890,23
Finanzierungstätigkeit											
6/816000+346000	Investitionsdarlehen von Finanzunternehmen		3514	1	55				283.000,00	370.600,00	
SU 35	Summe Einzahlungen aus der Finanzierungstätigkeit								283.000,00	370.600,00	0,00
1/816000-346000	Tilgung Darlehen		3614		65				43.600,00		
SU 36	Summe Auszahlungen aus der Finanzierungstätigkeit								43.600,00	0,00	0,00
SA4	Saldo (4) Geldfluss aus der Finanzierungstätigkeit (35 – 36)								239.400,00	370.600,00	0,00
SA5	Saldo (5) Geldfluss aus der voranschlagswirksamen Gebarung (Saldo 3 + Saldo 4)								-393.000,00	-311.000,00	-291.890,23
82 Betriebsähnliche Einrichtungen und Betriebe											
820 Wirtschaftshöfe											
820000 Wirtschaftshöfe											
Operative Gebarung											
2/820000+810000	Leistungserlöse	2114	3114		13	1.000,00	1.000,00	925,00	1.000,00	1.000,00	785,00
2/820000+816000	Interne Verrechnung Stunden Bauhof	2114	3114		13	841.400,00	643.800,00	530.943,39	841.400,00	643.800,00	530.943,39
2/820000+817000	Erträge aus der Auflösung von sonstigen Rückstellungen	2117				5.200,00		14.065,25			
2/820000+827100	Kostensätze für die Überlassung von Bediensteten an Dritte	2116	3116		18		2.000,00	10.364,24		2.000,00	11.630,41
2/820000+828000	Rückersätze von Aufwendungen	2116	3116			700,00	1.100,00	1.000,00	700,00	1.100,00	1.000,00
2/820000+829000	Sonstige Erträge	2116	3116		18			1.549,93			1.549,93
2/820000+829200	Vergütung Epidemiegesetz	2116	3116		18			3.180,77			3.180,77
2/820000+863100	AUVA: Zuschuss Entgeltfortzahlung	2121	3121		15			1.841,30			1.841,30
SU 21 / 31	Summe Erträge / Einzahlungen operative Gebarung					848.300,00	647.900,00	563.869,88	843.100,00	647.900,00	550.930,80
1/820000-400000	Geringwertige Wirtschaftsgüter des Anlagevermögens	2221	3221		23	20.000,00	19.000,00	10.885,32	20.000,00	19.000,00	11.233,15
1/820000-420000	Roh-, Hilfs- und Baustoffe	2221	3221		23	10.000,00	10.000,00	8.779,24	10.000,00	10.000,00	9.184,24
1/820000-454000	Reinigungsmittel	2221	3221		23	500,00	500,00	112,00	500,00	500,00	112,00

		MVAG VC QU			Ergebnisvoranschlag			Finanzierungsvoranschlag		
		EH	FH		VA 2024	VA 2023	RA 2022	VA 2024	VA 2023	RA 2022
1/820000-456000	Schreib-, Zeichen- und sonstige Büromittel	2221	3221	23	400,00	900,00	603,41	400,00	900,00	603,41
1/820000-459000	Sonstige Verbrauchsgüter	2221	3221	23	20.000,00	18.000,00	19.025,20	20.000,00	18.000,00	20.664,16
1/820000-511000	Vertragsbedienstete in handwerklicher Verwendung	2211	3211	20	590.100,00	566.900,00	387.180,05	590.100,00	566.900,00	387.180,05
1/820000-523000	Arbeiter nicht ganzjährig beschäftigt	2211	3211	20	58.600,00	75.700,00	32.770,10	58.600,00	75.700,00	32.770,10
1/820000-565000	Mehrleistungsvergütungen	2211	3211	20	17.100,00	24.200,00	23.568,23	17.100,00	24.200,00	23.568,23
1/820000-566000	Zuwendungen aus Anlass von Dienstjubiläen	2212	3212				11.998,00			11.998,00
1/820000-569000	sonstige Nebengebühren	2211	3211	20	5.700,00	5.500,00	1.196,48	5.700,00	5.500,00	1.196,48
1/820000-580000	Dienstgeberbeiträge Ausgleichsfonds für Familienbeihilfen	2212	3212	20	20.100,00	18.400,00	12.077,04	20.100,00	18.400,00	12.077,04
1/820000-582000	Sonstige Dienstgeberbeiträge zur sozialen Sicherheit	2212	3212	20	142.100,00	134.000,00	93.793,23	142.100,00	134.000,00	93.793,23
1/820000-591000	Dotierung von Rückstellungen für Abfertigungen	2214			14.100,00	3.700,00	6.893,42			
1/820000-592000	Dotierung von Rückstellungen für Jubiläumswendungen	2214			9.500,00	4.000,00	6.538,13			
1/820000-600000	Strom	2222	3222	24	5.000,00	4.200,00	1.749,80	5.000,00	4.200,00	2.120,82
1/820000-600300	Wärme	2222	3222	24	8.000,00	7.500,00	5.731,62	8.000,00	7.500,00	5.731,62
1/820000-614000	Instandhaltung von Gebäuden	2224	3224	24	1.000,00	1.000,00	1.749,49	1.000,00	1.000,00	1.615,22
1/820000-616000	Instandhaltung von Maschinen und maschinellen Anlagen	2224	3224	24		500,00			500,00	
1/820000-618000	Instandhaltung von sonstigen Anlagen	2224	3224	24	1.000,00	1.700,00	3.721,26	1.000,00	1.700,00	3.721,26
1/820000-618100	Berufskleidung: Reinigung	2224	3224	24	7.000,00	5.500,00	5.106,66	7.000,00	5.500,00	5.598,77
1/820000-631000	Telekommunikationsdienste	2222	3222	24	7.000,00	6.500,00	7.112,70	7.000,00	6.500,00	7.101,90
1/820000-650000	Zinsen für Finanzschulden - Inland	2241	3241	25			85,77			85,77
1/820000-670000	Versicherungen	2222	3222	24	3.000,00	3.000,00	2.867,02	3.000,00	3.000,00	2.626,97
1/820000-680000	Planmäßige Abschreibung	2226			16.400,00	16.800,00	16.921,48			
1/820000-700000	Miet- und Pachtaufwand	2223	3223	24	300,00			300,00		
1/820000-710000	Öffentliche Abgaben - Ausgaben	2225	3225	24	3.000,00	3.000,00	857,59	3.000,00	3.000,00	857,59
1/820000-720000	Interne Verrechnung Stunden Bauhof	2225	3225	24	118.900,00	89.100,00	60.739,97	118.900,00	89.100,00	60.739,97
1/820000-723000	Amtspauschalien und Repräsentationsaufwendungen	2225	3225	24	1.500,00			1.500,00		
1/820000-724000	Reisegebühren	2225	3225	24	500,00	100,00	289,80	500,00	100,00	289,80
1/820000-728000	Entgelte für sonstige Leistungen	2225	3225	24	1.500,00	2.400,00	1.200,13	1.500,00	2.400,00	1.267,34
1/820000-728100	Bauhofkooperation Kleinregion Nibelungengau	2225	3225	24			22.035,00			22.035,00
SU 22 / 32	Summe Aufwendungen / Auszahlungen operative Gebarung				1.082.300,00	1.022.100,00	745.588,14	1.042.300,00	997.600,00	718.172,12
SA 0 / SA 1	(0) Nettoergebnis (21 - 22) / (1) Geldfluss operative Gebarung (31 - 32)				-234.000,00	-374.200,00	-181.718,26	-199.200,00	-349.700,00	-167.241,32
SA01	Saldo (01) Haushaltsrücklagen (230 - 240)				0,00	0,00	0,00	0,00	0,00	0,00

		MVAG		VC QU	Ergebnisvoranschlag			Finanzierungsvoranschlag		
		EH	FH		VA 2024	VA 2023	RA 2022	VA 2024	VA 2023	RA 2022
SA00	Saldo (00) Nettoergebnis nach Haushaltsrücklagen (Saldo 0 + Saldo 01)				-234.000,00	-374.200,00	-181.718,26			
Investive Gebarung										
SU 33	Summe Einzahlungen investive Gebarung							0,00	0,00	0,00
1/820000-020000	Maschinen und maschinelle Anlagen		3414	2 41					10.800,00	3.960,00
1/820000-042000	Amts-, Betriebs- und Geschäftsausstattung		3415	2 41					1.700,00	
SU 34	Summe Auszahlungen investive Gebarung							0,00	12.500,00	3.960,00
SA2	Saldo (2) Geldfluss aus der Investiven Gebarung (33 – 34)							0,00	-12.500,00	-3.960,00
SA3	Saldo (3) Nettofinanzierungssaldo (Saldo 1 + Saldo 2)							-199.200,00	-362.200,00	-171.201,32
Finanzierungstätigkeit										
SU 35	Summe Einzahlungen aus der Finanzierungstätigkeit							0,00	0,00	0,00
1/820000-346000	Tilgung Darlehen		3614	65						6.750,00
SU 36	Summe Auszahlungen aus der Finanzierungstätigkeit							0,00	0,00	6.750,00
SA4	Saldo (4) Geldfluss aus der Finanzierungstätigkeit (35 – 36)							0,00	0,00	-6.750,00
SA5	Saldo (5) Geldfluss aus der voranschlagswirksamen Gebarung (Saldo 3 + Saldo 4)							-199.200,00	-362.200,00	-177.951,32
821	Fuhrpark									
821000	Fuhrpark									
Operative Gebarung										
2/821000+803000	Veräußerungen von technischen Anlagen, Fahrzeugen und Maschinen			31				1.000,00		
2/821000+813000	Erträge aus der Auflösung von Investitionszuschüssen (Kapitaltransfers)		2127		2.300,00	2.500,00	2.620,00			
2/821000+828000	Rückersätze von Aufwendungen		2116	3116 18				1.009,88		1.009,88
2/821000+829000	Sonstige Erträge		2116	3116 18		400,00			400,00	
6/821000+829910	Zuführung operative Gebarung		2116	3116 1 18				31.948,11		31.948,11
2/821000+860000	Transfers von Bund, Bundesfonds und Bundeskammern		2121	3121 15		1.400,00			1.400,00	
6/821000+871000	Kapitaltransfers aus Gemeinde-Bedarfszuweisungsmittel		2121	3121 1 33				5.000,00		5.000,00
SU 21 / 31	Summe Erträge / Einzahlungen operative Gebarung				2.300,00	4.300,00	41.577,99	0,00	1.800,00	37.957,99
1/821000-400000	Geringwertige Wirtschaftsgüter (GWG)		2221	3221 23	1.000,00	1.000,00	208,60	1.000,00	1.000,00	439,11
1/821000-452000	Treibstoffe		2221	3221 23	28.000,00	28.000,00	23.073,50	28.000,00	28.000,00	23.966,95
1/821000-459000	Sonstige Verbrauchsgüter		2221	3221 23			444,46			6,73
1/821000-617000	Instandhaltung von Fahrzeugen		2224	3224 24	20.000,00	21.000,00	21.850,02	20.000,00	21.000,00	23.361,25
1/821000-670000	Versicherungen		2222	3222 24	15.000,00	14.500,00	13.438,48	15.000,00	14.500,00	12.834,79
1/821000-680000	Planmäßige Abschreibung		2226		44.500,00	36.500,00	41.121,81			
1/821000-683000	Verluste aus dem Abgang von Sachanlagen und immateriellen Vermögenswerten		2226				1.083,32			

		MVAG		VC QU	Ergebnisvoranschlag			Finanzierungsvoranschlag		
		EH	FH		VA 2024	VA 2023	RA 2022	VA 2024	VA 2023	RA 2022
1/821000-691000	Versicherungsschäden	2225	3225	24			1.515,48			1.515,48
1/821000-705000	Operating Leasing HAKO Citymaster	2223	3223	24	18.400,00	18.400,00	17.681,78	18.400,00	18.400,00	17.681,78
1/821000-710000	Öffentliche Abgaben - Ausgaben	2225	3225	24	1.000,00	800,00	720,00	1.000,00	800,00	720,00
1/821000-729910	Zuführung investive Gebarung	2225	3225	24			31.948,11			31.948,11
SU 22 / 32	Summe Aufwendungen / Auszahlungen operative Gebarung				127.900,00	120.200,00	153.085,56	83.400,00	83.700,00	112.474,20
SA 0 / SA 1	(0) Nettoergebnis (21 - 22) / (1) Geldfluss operative Gebarung (31 - 32)				-125.600,00	-115.900,00	-111.507,57	-83.400,00	-81.900,00	-74.516,21
SA01	Saldo (01) Haushaltsrücklagen (230 - 240)				0,00	0,00	0,00	0,00	0,00	0,00
SA00	Saldo (00) Nettoergebnis nach Haushaltsrücklagen (Saldo 0 + Saldo 01)				-125.600,00	-115.900,00	-111.507,57			
Investive Gebarung										
6/821000+300000	Förderung KPC		3331	1 33						10.500,00
6/821000+301000	Förderung E-Bus		3331	1 33						12.500,00
2/821000+803000	Veräußerungen von technischen Anlagen, Fahrzeugen und Maschinen		3314	31						1.000,00
SU 33	Summe Einzahlungen investive Gebarung							0,00	0,00	24.000,00
5/821000-040000	Ankauf E-Bus		3414	1 41						59.948,11
1/821000-040000	Fahrzeuge		3414	2 41					36.700,00	94.551,40
SU 34	Summe Auszahlungen investive Gebarung							0,00	36.700,00	154.499,51
SA2	Saldo (2) Geldfluss aus der Investiven Gebarung (33 - 34)							0,00	-36.700,00	-130.499,51
SA3	Saldo (3) Nettofinanzierungssaldo (Saldo 1 + Saldo 2)							-83.400,00	-118.600,00	-205.015,72
Finanzierungstätigkeit										
SU 35	Summe Einzahlungen aus der Finanzierungstätigkeit							0,00	0,00	0,00
SU 36	Summe Auszahlungen aus der Finanzierungstätigkeit							0,00	0,00	0,00
SA4	Saldo (4) Geldfluss aus der Finanzierungstätigkeit (35 - 36)							0,00	0,00	0,00
SA5	Saldo (5) Geldfluss aus der voranschlagswirksamen Gebarung (Saldo 3 + Saldo 4)							-83.400,00	-118.600,00	-205.015,72
821010	E-Carsharing									
Operative Gebarung										
2/821010+829000	Mitgliedsbeitrag	2116	3116	18	200,00	200,00	500,00	200,00	200,00	200,00
2/821010+829100	Einnahmen Stundenabrechnungen	2116	3116	18	200,00	200,00	444,00	200,00	200,00	170,00
SU 21 / 31	Summe Erträge / Einzahlungen operative Gebarung				400,00	400,00	944,00	400,00	400,00	370,00
1/821010-617000	Instandhaltung von Fahrzeugen	2224	3224	24	1.000,00	1.000,00	654,86	1.000,00	1.000,00	654,86
1/821010-670000	Versicherungen	2222	3222	24	800,00	800,00	825,45	800,00	800,00	768,42
SU 22 / 32	Summe Aufwendungen / Auszahlungen operative Gebarung				1.800,00	1.800,00	1.480,31	1.800,00	1.800,00	1.423,28
SA 0 / SA 1	(0) Nettoergebnis (21 - 22) / (1) Geldfluss operative Gebarung (31 - 32)				-1.400,00	-1.400,00	-536,31	-1.400,00	-1.400,00	-1.053,28
SA01	Saldo (01) Haushaltsrücklagen (230 - 240)				0,00	0,00	0,00	0,00	0,00	0,00
SA00	Saldo (00) Nettoergebnis nach Haushaltsrücklagen (Saldo 0 + Saldo 01)				-1.400,00	-1.400,00	-536,31			
Investive Gebarung										
SU 33	Summe Einzahlungen investive Gebarung							0,00	0,00	0,00

		MVAG VC QU			Ergebnisvoranschlag			Finanzierungsvoranschlag		
		EH	FH		VA 2024	VA 2023	RA 2022	VA 2024	VA 2023	RA 2022
SU 34	Summe Auszahlungen investive Gebarung							0,00	0,00	0,00
SA2	Saldo (2) Geldfluss aus der Investiven Gebarung (33 – 34)							0,00	0,00	0,00
SA3	Saldo (3) Nettofinanzierungssaldo (Saldo 1 + Saldo 2)							-1.400,00	-1.400,00	-1.053,28
Finanzierungstätigkeit										
SU 35	Summe Einzahlungen aus der Finanzierungstätigkeit							0,00	0,00	0,00
SU 36	Summe Auszahlungen aus der Finanzierungstätigkeit							0,00	0,00	0,00
SA4	Saldo (4) Geldfluss aus der Finanzierungstätigkeit (35 – 36)							0,00	0,00	0,00
SA5	Saldo (5) Geldfluss aus der voranschlagswirksamen Gebarung (Saldo 3 + Saldo 4)							-1.400,00	-1.400,00	-1.053,28
828	Sonstige Märkte									
828000	Sonstige Märkte									
Operative Gebarung										
2/828000+810000	Erträge Weihnachtsmarkt	2114	3114	13	500,00	500,00	556,70	500,00	500,00	556,70
2/828000+852000	Marktstandgebühren	2113	3113	12	3.000,00	3.100,00	3.918,00	3.000,00	4.700,00	2.258,00
SU 21 / 31	Summe Erträge / Einzahlungen operative Gebarung				3.500,00	3.600,00	4.474,70	3.500,00	5.200,00	2.814,70
1/828000-720000	Interne Verrechnung Stunden Bauhof	2225	3225	24			13.482,73			13.482,73
1/828000-728100	Weihnachtsmarkt	2225	3225	24	12.000,00	12.000,00	10.026,18	12.000,00	12.000,00	8.112,98
SU 22 / 32	Summe Aufwendungen / Auszahlungen operative Gebarung				12.000,00	12.000,00	23.508,91	12.000,00	12.000,00	21.595,71
SA 0 / SA 1	(0) Nettoergebnis (21 - 22) / (1) Geldfluss operative Gebarung (31 – 32)				-8.500,00	-8.400,00	-19.034,21	-8.500,00	-6.800,00	-18.781,01
SA01	Saldo (01) Haushaltsrücklagen (230 - 240)				0,00	0,00	0,00	0,00	0,00	0,00
SA00	Saldo (00) Nettoergebnis nach Haushaltsrücklagen (Saldo 0 + Saldo 01)				-8.500,00	-8.400,00	-19.034,21			
Investive Gebarung										
SU 33	Summe Einzahlungen investive Gebarung							0,00	0,00	0,00
SU 34	Summe Auszahlungen investive Gebarung							0,00	0,00	0,00
SA2	Saldo (2) Geldfluss aus der Investiven Gebarung (33 – 34)							0,00	0,00	0,00
SA3	Saldo (3) Nettofinanzierungssaldo (Saldo 1 + Saldo 2)							-8.500,00	-6.800,00	-18.781,01
Finanzierungstätigkeit										
SU 35	Summe Einzahlungen aus der Finanzierungstätigkeit							0,00	0,00	0,00
SU 36	Summe Auszahlungen aus der Finanzierungstätigkeit							0,00	0,00	0,00
SA4	Saldo (4) Geldfluss aus der Finanzierungstätigkeit (35 – 36)							0,00	0,00	0,00
SA5	Saldo (5) Geldfluss aus der voranschlagswirksamen Gebarung (Saldo 3 + Saldo 4)							-8.500,00	-6.800,00	-18.781,01
83	Betriebsähnliche Einrichtungen und Betriebe (Fortsetzung)									
831	Freibäder									
831000	Freibäder									
Operative Gebarung										
2/831000+810000	Eintrittsgebühren	2114	3114	13	11.000,00	8.000,00	11.998,08	11.000,00	8.000,00	11.998,08

		MVAG		VC QU	Ergebnisvoranschlag			Finanzierungsvoranschlag		
		EH	FH		VA 2024	VA 2023	RA 2022	VA 2024	VA 2023	RA 2022
2/831000+811000	Miete Buffet/Pacht Stadtbad	2115	3115	14	1.600,00	1.600,00	2.601,09	1.600,00	1.600,00	2.601,09
2/831000+828000	Rückersätze von Aufwendungen	2116	3116	18			624,28			624,28
SU 21 / 31	Summe Erträge / Einzahlungen operative Gebarung				12.600,00	9.600,00	15.223,45	12.600,00	9.600,00	15.223,45
1/831000-400000	Geringwertige Wirtschaftsgüter (GWG)	2221	3221	23	500,00	500,00	160,00	500,00	500,00	160,00
1/831000-614000	Instandhaltung von Gebäuden	2224	3224	24	4.000,00	4.000,00	3.901,44	4.000,00	4.000,00	3.901,44
1/831000-616000	Instandhaltung von Maschinen und maschinellen Anlagen	2224	3224	24			158,13			158,13
1/831000-618000	Instandhaltung der Einrichtung	2224	3224	24	2.000,00	2.000,00		2.000,00	2.000,00	
1/831000-619000	Instandhaltung von Sonderanlagen	2224	3224	24	10.000,00	30.000,00	31.988,37	10.000,00	30.000,00	31.988,37
1/831000-631000	Telekommunikationsdienste	2222	3222	24	500,00	500,00	479,55	500,00	500,00	478,25
1/831000-640000	Rechts- und Beratungsaufwand	2222	3222	24	2.500,00	2.400,00	4.072,62	2.500,00	2.400,00	4.072,62
1/831000-670000	Versicherungen	2222	3222	24	2.000,00	2.000,00	1.949,65	2.000,00	2.000,00	1.836,80
1/831000-680000	Planmäßige Abschreibung	2226			1.300,00	1.000,00	984,94			
1/831000-710000	Öffentliche Abgaben	2225	3225	24	20.000,00	20.000,00	21.763,20	20.000,00	20.000,00	21.763,20
1/831000-720000	Interne Verrechnung Stunden Bauhof	2225	3225	24	7.900,00	5.900,00	3.803,86	7.900,00	5.900,00	3.803,86
1/831000-728000	Entgelte für sonstige Leistungen	2225	3225	24	2.500,00	2.500,00	3.379,73	2.500,00	2.500,00	3.379,73
1/831000-755000	Laufende Transferzahlungen an Unternehmungen	2233	3233	27	150.000,00	136.700,00	104.098,08	150.000,00	136.700,00	104.098,08
SU 22 / 32	Summe Aufwendungen / Auszahlungen operative Gebarung				203.200,00	207.500,00	176.739,57	201.900,00	206.500,00	175.640,48
SA 0 / SA 1	(0) Nettoergebnis (21 - 22) / (1) Geldfluss operative Gebarung (31 - 32)				-190.600,00	-197.900,00	-161.516,12	-189.300,00	-196.900,00	-160.417,03
SA01	Saldo (01) Haushaltsrücklagen (230 - 240)				0,00	0,00	0,00	0,00	0,00	0,00
SA00	Saldo (00) Nettoergebnis nach Haushaltsrücklagen (Saldo 0 + Saldo 01)				-190.600,00	-197.900,00	-161.516,12			
Investive Gebarung										
SU 33	Summe Einzahlungen investive Gebarung							0,00	0,00	0,00
5/831000-010000	Gebäude und Bauten		3413	1 40				40.400,00	40.400,00	
1/831000-050000	Sonderanlagen		3412	2 40					3.700,00	
SU 34	Summe Auszahlungen investive Gebarung							40.400,00	44.100,00	0,00
SA2	Saldo (2) Geldfluss aus der Investiven Gebarung (33 - 34)							-40.400,00	-44.100,00	0,00
SA3	Saldo (3) Nettofinanzierungssaldo (Saldo 1 + Saldo 2)							-229.700,00	-241.000,00	-160.417,03
Finanzierungstätigkeit										
SU 35	Summe Einzahlungen aus der Finanzierungstätigkeit							0,00	0,00	0,00
SU 36	Summe Auszahlungen aus der Finanzierungstätigkeit							0,00	0,00	0,00
SA4	Saldo (4) Geldfluss aus der Finanzierungstätigkeit (35 - 36)							0,00	0,00	0,00
SA5	Saldo (5) Geldfluss aus der voranschlagswirksamen Gebarung (Saldo 3 + Saldo 4)							-229.700,00	-241.000,00	-160.417,03

		MVAG		VC QU	Ergebnisvoranschlag			Finanzierungsvoranschlag		
		EH	FH		VA 2024	VA 2023	RA 2022	VA 2024	VA 2023	RA 2022
84	Liegenschaften, Wohn- und Geschäftsgebäude									
840	Grundbesitz									
840000	Grundbesitz									
Operative Gebarung										
2/840000+801000	Veräußerungen von Grundstücken und Grundstückseinrichtungen	2116		30		54.000,00		65.126,30		
2/840000+811000	Verpachtungen, Baurechtszins	2115	3115	14	26.000,00	24.000,00	24.367,83	26.000,00	24.000,00	24.321,54
2/840000+811100	Pachtvorschriften ABG Artikel 26	2115	3115	14	2.500,00	2.700,00	2.440,36	2.500,00	2.700,00	2.470,36
SU 21 / 31	Summe Erträge / Einzahlungen operative Gebarung				28.500,00	80.700,00	91.934,49	28.500,00	26.700,00	26.791,90
1/840000-640000	Rechtskosten	2222	3222	24	8.000,00	16.300,00	29.638,81	8.000,00	16.300,00	29.276,41
1/840000-650000	Kreditzinsen	2241	3241	25	1.300,00	1.300,00	297,45	1.300,00	1.300,00	297,45
1/840000-683000	Verluste aus dem Abgang von Sachanlagen und immateriellen Vermögenswerten	2226					64.640,00			
1/840000-700000	Mietzinse	2223	3223	24	13.000,00	11.000,00	9.211,62	13.000,00	11.000,00	9.211,62
1/840000-710000	Öffentliche Abgaben	2225	3225	24	2.000,00	2.000,00	8.629,54	2.000,00	2.000,00	8.629,54
SU 22 / 32	Summe Aufwendungen / Auszahlungen operative Gebarung				24.300,00	30.600,00	112.417,42	24.300,00	30.600,00	47.415,02
SA 0 / SA 1	(0) Nettoergebnis (21 - 22) / (1) Geldfluss operative Gebarung (31 - 32)				4.200,00	50.100,00	-20.482,93	4.200,00	-3.900,00	-20.623,12
SA01	Saldo (01) Haushaltsrücklagen (230 - 240)				0,00	0,00	0,00	0,00	0,00	0,00
SA00	Saldo (00) Nettoergebnis nach Haushaltsrücklagen (Saldo 0 + Saldo 01)				4.200,00	50.100,00	-20.482,93			
Investive Gebarung										
2/840000+801000	Veräußerungen von Grundstücken und Grundstückseinrichtungen		3312	30				54.000,00		65.126,30
SU 33	Summe Einzahlungen investive Gebarung							0,00	54.000,00	65.126,30
1/840000-000000	Bebaute Grundstücke		3412	2 40					71.800,00	
1/840000-001000	Unbebaute Grundstücke		3412	2 40					61.500,00	13.134,00
SU 34	Summe Auszahlungen investive Gebarung							0,00	133.300,00	13.134,00
SA2	Saldo (2) Geldfluss aus der Investiven Gebarung (33 - 34)							0,00	-79.300,00	51.992,30
SA3	Saldo (3) Nettofinanzierungssaldo (Saldo 1 + Saldo 2)							4.200,00	-83.200,00	31.369,18
Finanzierungstätigkeit										
SU 35	Summe Einzahlungen aus der Finanzierungstätigkeit							0,00	0,00	0,00
1/840000-346000	Tilgung Darlehen Grundankäufe		3614	65				5.800,00	5.800,00	6.059,69
SU 36	Summe Auszahlungen aus der Finanzierungstätigkeit							5.800,00	5.800,00	6.059,69
SA4	Saldo (4) Geldfluss aus der Finanzierungstätigkeit (35 - 36)							-5.800,00	-5.800,00	-6.059,69
SA5	Saldo (5) Geldfluss aus der voranschlagswirksamen Gebarung (Saldo 3 + Saldo 4)							-1.600,00	-89.000,00	25.309,49

		MVAG		VC QU	Ergebnisvoranschlag			Finanzierungsvoranschlag		
		EH	FH		VA 2024	VA 2023	RA 2022	VA 2024	VA 2023	RA 2022
841	Grundstücksgleiche Rechte									
841100	Fischereirevier A I/1 Große Erlauf									
	Operative Gebarung									
2/841100+810000	Fischereilizenzen	2114	3114	13	13.000,00	14.000,00	12.399,30	13.000,00	14.000,00	12.665,96
2/841100+811000	Pachtzins	2115	3115	14			300,00			300,00
2/841100+829000	Sonstige Erträge	2116	3116	18	300,00	300,00		300,00	300,00	
SU 21 / 31	Summe Erträge / Einzahlungen operative Gebarung				13.300,00	14.300,00	12.699,30	13.300,00	14.300,00	12.965,96
1/841100-413000	Handelswaren	2221	3221	23		300,00			300,00	
1/841100-420000	Fischbesatz	2221	3221	23	16.000,00	15.000,00	11.807,43	16.000,00	15.000,00	11.807,43
1/841100-452000	Treibstoffe	2221	3221	23	100,00	100,00		100,00	100,00	
1/841100-700000	Pachtaufwand	2223	3223	24		200,00			200,00	
1/841100-710000	Öffentliche Abgaben	2225	3225	24	200,00	200,00	214,67	200,00	200,00	214,67
1/841100-723000	Amtspauschalien und Repräsentationsaufwendungen	2225	3225	24	100,00	100,00		100,00	100,00	
1/841100-724000	Fischaufsicht	2225	3225	24	600,00	600,00	545,00	600,00	600,00	545,00
1/841100-726000	Mitgliedsbeiträge an Institutionen	2225	3225	24	200,00	200,00	136,00	200,00	200,00	136,00
1/841100-757000	Revierbeitrag Fischereiverband	2234	3234	27	2.700,00	2.700,00	2.610,00	2.700,00	2.700,00	2.610,00
SU 22 / 32	Summe Aufwendungen / Auszahlungen operative Gebarung				19.900,00	19.400,00	15.313,10	19.900,00	19.400,00	15.313,10
SA 0 / SA 1	(0) Nettoergebnis (21 - 22) / (1) Geldfluss operative Gebarung (31 - 32)				-6.600,00	-5.100,00	-2.613,80	-6.600,00	-5.100,00	-2.347,14
SA01	Saldo (01) Haushaltsrücklagen (230 - 240)				0,00	0,00	0,00	0,00	0,00	0,00
SA00	Saldo (00) Nettoergebnis nach Haushaltsrücklagen (Saldo 0 + Saldo 01)				-6.600,00	-5.100,00	-2.613,80			
	Investive Gebarung									
SU 33	Summe Einzahlungen investive Gebarung							0,00	0,00	0,00
SU 34	Summe Auszahlungen investive Gebarung							0,00	0,00	0,00
SA2	Saldo (2) Geldfluss aus der Investiven Gebarung (33 - 34)							0,00	0,00	0,00
SA3	Saldo (3) Nettofinanzierungssaldo (Saldo 1 + Saldo 2)							-6.600,00	-5.100,00	-2.347,14
	Finanzierungstätigkeit									
SU 35	Summe Einzahlungen aus der Finanzierungstätigkeit							0,00	0,00	0,00
SU 36	Summe Auszahlungen aus der Finanzierungstätigkeit							0,00	0,00	0,00
SA4	Saldo (4) Geldfluss aus der Finanzierungstätigkeit (35 - 36)							0,00	0,00	0,00
SA5	Saldo (5) Geldfluss aus der voranschlagswirksamen Gebarung (Saldo 3 + Saldo 4)							-6.600,00	-5.100,00	-2.347,14
841200	Fischereirevier I/7a Rechte Donau									
	Operative Gebarung									
2/841200+810000	Fischereilizenzen	2114	3114	13	9.000,00	10.000,00	11.052,63	9.000,00	10.000,00	10.844,30
2/841200+829000	Sonstige Erträge	2116	3116	18	2.500,00	2.500,00	2.546,48	2.500,00	2.500,00	2.546,48
SU 21 / 31	Summe Erträge / Einzahlungen operative Gebarung				11.500,00	12.500,00	13.599,11	11.500,00	12.500,00	13.390,78
1/841200-420000	Fischbesatz	2221	3221	23	4.000,00	3.000,00	2.357,50	4.000,00	3.000,00	2.357,50

		MVAG VC QU			Ergebnisvoranschlag			Finanzierungsvoranschlag		
		EH	FH		VA 2024	VA 2023	RA 2022	VA 2024	VA 2023	RA 2022
1/841200-452000	Treibstoffe	2221	3221	23	100,00	100,00		100,00	100,00	
1/841200-700000	Pachtaufwand	2223	3223	24	13.000,00	12.300,00	11.000,00	13.000,00	12.300,00	11.000,00
1/841200-723000	Amtspauschalien und Repräsentationsaufwendungen	2225	3225	24	100,00	100,00		100,00	100,00	
1/841200-724000	Fischaufsicht	2225	3225	24	600,00	600,00	545,00	600,00	600,00	545,00
1/841200-726000	Mitgliedsbeiträge an Institutionen	2225	3225	24	200,00	200,00	136,00	200,00	200,00	136,00
1/841200-757000	Revierbeitrag Fischereiverband	2234	3234	27	500,00	500,00	413,00	500,00	500,00	413,00
SU 22 / 32	Summe Aufwendungen / Auszahlungen operative Gebarung				18.500,00	16.800,00	14.451,50	18.500,00	16.800,00	14.451,50
SA 0 / SA 1	(0) Nettoergebnis (21 - 22) / (1) Geldfluss operative Gebarung (31 - 32)				-7.000,00	-4.300,00	-852,39	-7.000,00	-4.300,00	-1.060,72
SA01	Saldo (01) Haushaltsrücklagen (230 - 240)				0,00	0,00	0,00	0,00	0,00	0,00
SA00	Saldo (00) Nettoergebnis nach Haushaltsrücklagen (Saldo 0 + Saldo 01)				-7.000,00	-4.300,00	-852,39			
Investive Gebarung										
SU 33	Summe Einzahlungen investive Gebarung							0,00	0,00	0,00
SU 34	Summe Auszahlungen investive Gebarung							0,00	0,00	0,00
SA2	Saldo (2) Geldfluss aus der Investiven Gebarung (33 - 34)							0,00	0,00	0,00
SA3	Saldo (3) Nettofinanzierungssaldo (Saldo 1 + Saldo 2)							-7.000,00	-4.300,00	-1.060,72
Finanzierungstätigkeit										
SU 35	Summe Einzahlungen aus der Finanzierungstätigkeit							0,00	0,00	0,00
SU 36	Summe Auszahlungen aus der Finanzierungstätigkeit							0,00	0,00	0,00
SA4	Saldo (4) Geldfluss aus der Finanzierungstätigkeit (35 - 36)							0,00	0,00	0,00
SA5	Saldo (5) Geldfluss aus der voranschlagswirksamen Gebarung (Saldo 3 + Saldo 4)							-7.000,00	-4.300,00	-1.060,72
85	Betriebe mit marktbestimmter Tätigkeit									
850	Betriebe der Wasserversorgung									
850000	Betriebe der Wasserversorgung									
Operative Gebarung										
2/850000+813000	Erträge aus der Auflösung von Investitionszuschüssen (Kapitaltransfers)	2127			29.500,00	28.300,00	30.650,09			
2/850000+829000	Sonstige Erträge	2116	3116	18						3.451,22
2/850000+829910	Sonstige Erträge	2116	3116	18			3.035,87			3.035,87
2/850000+852100	GVU: Bereitstellungsgebühren	2113	3113	12	79.900,00	74.900,00	74.980,94	79.900,00	74.900,00	75.819,19
2/850000+852110	Bereitstellungsgebühr	2113	3113	12		100,00			100,00	
2/850000+852200	Wasserbezugsgebühren: GVU	2113	3113	12	312.100,00	305.000,00	299.592,04	312.100,00	305.000,00	288.852,22
2/850000+852210	Wasserbezugsgebühr Abgabe 3	2113	3113	12		100,00			100,00	2.181,83
SU 21 / 31	Summe Erträge / Einzahlungen operative Gebarung				421.500,00	408.400,00	408.258,94	392.000,00	380.100,00	373.340,33
1/850000-400000	Geringwertige Wirtschaftsgüter	2221	3221	23	2.000,00	3.000,00	612,84	2.000,00	3.000,00	4.961,84
1/850000-400100	Ankauf Wasserzähler	2221	3221	23	20.000,00	20.000,00	23.166,60	20.000,00	20.000,00	23.166,60
1/850000-452000	Treibstoffe	2221	3221	23	5.000,00	5.000,00	533,83	5.000,00	5.000,00	584,35

		MVAG		VC QU	Ergebnisvoranschlag			Finanzierungsvoranschlag		
		EH	FH		VA 2024	VA 2023	RA 2022	VA 2024	VA 2023	RA 2022
1/850000-459000	Sonstige Verbrauchsgüter	2221	3221	23	500,00	1.500,00	742,10	500,00	1.500,00	751,47
1/850000-511000	Geldbezüge Vertragsbedienstete in handwerklicher Verwendung	2211	3211	20			64.985,80			64.985,80
1/850000-565000	Mehrdienstleistungen	2211	3211	20			6.268,15			6.268,15
1/850000-569000	Sonstige Nebengebühren	2211	3211	20			2.500,14			2.500,14
1/850000-580000	Dienstgeberbeiträge Ausgleichsfonds für Familienbeihilfen	2212	3212	20			2.868,17			2.868,17
1/850000-582000	Sonstige Dienstgeberbeiträge zur sozialen Sicherheit	2212	3212	20			15.568,67			15.568,67
1/850000-588000	Kommunalsteuer	2212	3212	20			2.206,32			2.206,32
1/850000-591000	Dotierung von Rückstellungen für Abfertigungen	2214				900,00	1.724,68			
1/850000-592000	Dotierung von Rückstellungen für Jubiläumsszuwendungen	2214				500,00	1.027,70			
1/850000-600000	Strom	2222	3222	24	91.000,00	91.000,00	38.115,13	91.000,00	91.000,00	38.787,63
1/850000-612000	Instandhaltung von Wasseranlagen	2224	3224	24	30.000,00	45.000,00	35.688,48	30.000,00	45.000,00	38.927,11
1/850000-614000	Instandhaltung Pumpenhaus	2224	3224	24	500,00	500,00	612,00	500,00	500,00	612,00
1/850000-616000	Instandhaltung von Maschinen und maschinellen Anlagen	2224	3224	24	1.500,00	1.600,00		1.500,00	1.600,00	
1/850000-617000	Instandhaltung von Fahrzeugen	2224	3224	24	500,00	500,00		500,00	500,00	
1/850000-631000	Telekommunikationsdienste	2222	3222	24	600,00	600,00	561,93	600,00	600,00	563,76
1/850000-640100	Prüfungskosten	2222	3222	24	2.500,00	2.500,00	2.001,80	2.500,00	2.500,00	2.001,80
1/850000-650000	Kreditzinsen	2241	3241	25	52.400,00	40.100,00	10.291,10	52.400,00	40.100,00	10.291,10
1/850000-670000	Versicherungen	2222	3222	24	4.500,00	4.500,00	4.214,62	4.500,00	4.500,00	4.006,55
1/850000-680000	Planmäßige Abschreibung	2226			31.100,00	23.700,00	54.044,50			
1/850000-691000	Schadensvergütungen	2225	3225	24			4.958,85			4.958,85
1/850000-700000	Miet- und Pachtaufwand	2223	3223	24	3.000,00	7.200,00	1.099,74	3.000,00	7.200,00	1.099,74
1/850000-710000	Gebrauchsabgabe	2225	3225	24	15.000,00	15.000,00	14.888,95	15.000,00	15.000,00	14.888,95
1/850000-720000	Einhebungsgebühr Abgabenverband	2225	3225	24	10.000,00	10.000,00	10.620,33	10.000,00	10.000,00	10.324,18
1/850000-720100	Interne Verrechnung Stunden Bauhof	2225	3225	24	126.900,00	95.100,00	92.497,48	126.900,00	95.100,00	92.497,48
1/850000-724000	Reisegebühren	2225	3225	24		300,00			300,00	
1/850000-728000	Entgelte für sonstige Leistungen	2225	3225	24	3.000,00	1.500,00	11.409,18	3.000,00	1.500,00	11.409,18
1/850000-729910	Zuführung investive Gebarung	2225	3225	24		1.400,00			1.400,00	
SU 22 / 32	Summe Aufwendungen / Auszahlungen operative Gebarung				400.000,00	371.400,00	403.209,09	368.900,00	346.300,00	354.229,84
SA 0 / SA 1	(0) Nettoergebnis (21 - 22) / (1) Geldfluss operative Gebarung (31 - 32)				21.500,00	37.000,00	5.049,85	23.100,00	33.800,00	19.110,49
SA01	Saldo (01) Haushaltsrücklagen (230 - 240)				0,00	0,00	0,00	0,00	0,00	0,00
SA00	Saldo (00) Nettoergebnis nach Haushaltsrücklagen (Saldo 0 + Saldo 01)				21.500,00	37.000,00	5.049,85			
Investive Gebarung										
2/850000+300000	Kapitaltransfers von Bund, Bundesfonds und Bundeskammern		3331	33				2.000,00	2.300,00	

		MVAG		VC QU	Ergebnisvoranschlag			Finanzierungsvoranschlag		
		EH	FH		VA 2024	VA 2023	RA 2022	VA 2024	VA 2023	RA 2022
2/850000+301000	Kapitaltransfers von Ländern, Landesfonds und Landeskammern		3331	33					5.800,00	
2/850000+307000	Wasseranschlußgebühren		3334	34				35.000,00	35.000,00	80.854,44
SU 33	Summe Einzahlungen investive Gebarung							37.000,00	43.100,00	80.854,44
5/850000-004000	Wasser- und Abwasserbauten und -anlagen		3412	1 40				381.000,00	300.000,00	
1/850000-004000	Wasser- und Abwasserbauten und -anlagen		3412	2 40						109.657,95
1/850000-050000	Sonderanlagen		3412	2 40					10.000,00	
SU 34	Summe Auszahlungen investive Gebarung							381.000,00	310.000,00	109.657,95
SA2	Saldo (2) Geldfluss aus der Investiven Gebarung (33 – 34)							-344.000,00	-266.900,00	-28.803,51
SA3	Saldo (3) Nettofinanzierungssaldo (Saldo 1 + Saldo 2)							-320.900,00	-233.100,00	-9.693,02
Finanzierungstätigkeit										
6/850000+346000	Investitionsdarlehen von Finanzunternehmen		3514	1 55				381.000,00	300.000,00	
SU 35	Summe Einzahlungen aus der Finanzierungstätigkeit							381.000,00	300.000,00	0,00
1/850000-346000	Tilgung Darlehen		3614	65				136.600,00	120.100,00	40.470,92
SU 36	Summe Auszahlungen aus der Finanzierungstätigkeit							136.600,00	120.100,00	40.470,92
SA4	Saldo (4) Geldfluss aus der Finanzierungstätigkeit (35 – 36)							244.400,00	179.900,00	-40.470,92
SA5	Saldo (5) Geldfluss aus der voranschlagswirksamen Gebarung (Saldo 3 + Saldo 4)							-76.500,00	-53.200,00	-50.163,94
850001	Stromerzeuger Hochbehälter/Pumpenhaus									
Operative Gebarung										
SU 21 / 31	Summe Erträge / Einzahlungen operative Gebarung							0,00	0,00	0,00
1/850001-680000	Planmäßige Abschreibung		2226		7.100,00	7.100,00	7.067,41			
5/850001-729910	Sonstige Aufwendungen		2225	3225 1 24			3.035,87			3.035,87
SU 22 / 32	Summe Aufwendungen / Auszahlungen operative Gebarung				7.100,00	7.100,00	10.103,28	0,00	0,00	3.035,87
SA 0 / SA 1	(0) Nettoergebnis (21 - 22) / (1) Geldfluss operative Gebarung (31 – 32)				-7.100,00	-7.100,00	-10.103,28	0,00	0,00	-3.035,87
SA01	Saldo (01) Haushaltsrücklagen (230 - 240)				0,00	0,00	0,00	0,00	0,00	0,00
SA00	Saldo (00) Nettoergebnis nach Haushaltsrücklagen (Saldo 0 + Saldo 01)				-7.100,00	-7.100,00	-10.103,28			
Investive Gebarung										
SU 33	Summe Einzahlungen investive Gebarung							0,00	0,00	0,00
SU 34	Summe Auszahlungen investive Gebarung							0,00	0,00	0,00
SA2	Saldo (2) Geldfluss aus der Investiven Gebarung (33 – 34)							0,00	0,00	0,00
SA3	Saldo (3) Nettofinanzierungssaldo (Saldo 1 + Saldo 2)							0,00	0,00	-3.035,87
Finanzierungstätigkeit										
6/850001+346000	Investitionsdarlehen von Finanzunternehmen		3514	1 55						85.400,00
SU 35	Summe Einzahlungen aus der Finanzierungstätigkeit							0,00	0,00	85.400,00

		MVAG VC QU			Ergebnisvoranschlag			Finanzierungsvoranschlag		
		EH	FH		VA 2024	VA 2023	RA 2022	VA 2024	VA 2023	RA 2022
SU 36	Summe Auszahlungen aus der Finanzierungstätigkeit							0,00	0,00	0,00
SA4	Saldo (4) Geldfluss aus der Finanzierungstätigkeit (35 – 36)							0,00	0,00	85.400,00
SA5	Saldo (5) Geldfluss aus der voranschlagswirksamen Gebarung (Saldo 3 + Saldo 4)							0,00	0,00	82.364,13
850104	Regensburger Straße: Austausch Leitung									
Operative Gebarung										
6/850104+829910	Zuführung aus operativer Gebarung	2116	3116	1 18		1.400,00			1.400,00	
SU 21 / 31	Summe Erträge / Einzahlungen operative Gebarung				0,00	1.400,00	0,00	0,00	1.400,00	0,00
1/850104-680000	Planmäßige Abschreibung	2226			7.200,00	7.100,00	7.141,80			
SU 22 / 32	Summe Aufwendungen / Auszahlungen operative Gebarung				7.200,00	7.100,00	7.141,80	0,00	0,00	0,00
SA 0 / SA 1	(0) Nettoergebnis (21 - 22) / (1) Geldfluss operative Gebarung (31 – 32)				-7.200,00	-5.700,00	-7.141,80	0,00	1.400,00	0,00
SA01	Saldo (01) Haushaltsrücklagen (230 - 240)				0,00	0,00	0,00	0,00	0,00	0,00
SA00	Saldo (00) Nettoergebnis nach Haushaltsrücklagen (Saldo 0 + Saldo 01)				-7.200,00	-5.700,00	-7.141,80			
Investive Gebarung										
SU 33	Summe Einzahlungen investive Gebarung							0,00	0,00	0,00
5/850104-004000	Wasser- und Abwasserbauten und -anlagen		3412	1 40					1.400,00	
SU 34	Summe Auszahlungen investive Gebarung							0,00	1.400,00	0,00
SA2	Saldo (2) Geldfluss aus der Investiven Gebarung (33 – 34)							0,00	-1.400,00	0,00
SA3	Saldo (3) Nettofinanzierungssaldo (Saldo 1 + Saldo 2)							0,00	0,00	0,00
Finanzierungstätigkeit										
SU 35	Summe Einzahlungen aus der Finanzierungstätigkeit							0,00	0,00	0,00
SU 36	Summe Auszahlungen aus der Finanzierungstätigkeit							0,00	0,00	0,00
SA4	Saldo (4) Geldfluss aus der Finanzierungstätigkeit (35 – 36)							0,00	0,00	0,00
SA5	Saldo (5) Geldfluss aus der voranschlagswirksamen Gebarung (Saldo 3 + Saldo 4)							0,00	0,00	0,00
850105	Sanierung Hochbehälter und Transportleitungen									
Operative Gebarung										
SU 21 / 31	Summe Erträge / Einzahlungen operative Gebarung				0,00	0,00	0,00	0,00	0,00	0,00
1/850105-680000	Planmäßige Abschreibung	2226			30.400,00	30.800,00	31.242,63			
5/850105-729910	Zuführung an Vorhaben 850106	2225	3225	1 24			262.954,19			262.954,19
SU 22 / 32	Summe Aufwendungen / Auszahlungen operative Gebarung				30.400,00	30.800,00	294.196,82	0,00	0,00	262.954,19
SA 0 / SA 1	(0) Nettoergebnis (21 - 22) / (1) Geldfluss operative Gebarung (31 – 32)				-30.400,00	-30.800,00	-294.196,82	0,00	0,00	-262.954,19
SA01	Saldo (01) Haushaltsrücklagen (230 - 240)				0,00	0,00	0,00	0,00	0,00	0,00
SA00	Saldo (00) Nettoergebnis nach Haushaltsrücklagen (Saldo 0 + Saldo 01)				-30.400,00	-30.800,00	-294.196,82			
Investive Gebarung										
SU 33	Summe Einzahlungen investive Gebarung							0,00	0,00	0,00

		MVAG		VC	QU	Ergebnisvoranschlag			Finanzierungsvoranschlag		
		EH	FH			VA 2024	VA 2023	RA 2022	VA 2024	VA 2023	RA 2022
5/850105-060000	Im Bau befindliche Grundstückseinrichtungen	3412	1	40							124.660,76
SU 34	Summe Auszahlungen investive Gebarung								0,00	0,00	124.660,76
SA2	Saldo (2) Geldfluss aus der Investiven Gebarung (33 – 34)								0,00	0,00	-124.660,76
SA3	Saldo (3) Nettofinanzierungssaldo (Saldo 1 + Saldo 2)								0,00	0,00	-387.614,95
Finanzierungstätigkeit											
SU 35	Summe Einzahlungen aus der Finanzierungstätigkeit								0,00	0,00	0,00
SU 36	Summe Auszahlungen aus der Finanzierungstätigkeit								0,00	0,00	0,00
SA4	Saldo (4) Geldfluss aus der Finanzierungstätigkeit (35 – 36)								0,00	0,00	0,00
SA5	Saldo (5) Geldfluss aus der voranschlagswirksamen Gebarung (Saldo 3 + Saldo 4)								0,00	0,00	-387.614,95
850106	Sanierung Hochbehälter 2										
Operative Gebarung											
6/850106+829910	Zuführung von Vorhaben 850106	2116	3116	1	18			262.954,19			262.954,19
SU 21 / 31	Summe Erträge / Einzahlungen operative Gebarung					0,00	0,00	262.954,19	0,00	0,00	262.954,19
SU 22 / 32	Summe Aufwendungen / Auszahlungen operative Gebarung					0,00	0,00	0,00	0,00	0,00	0,00
SA 0 / SA 1	(0) Nettoergebnis (21 - 22) / (1) Geldfluss operative Gebarung (31 – 32)					0,00	0,00	262.954,19	0,00	0,00	262.954,19
SA01	Saldo (01) Haushaltsrücklagen (230 - 240)					0,00	0,00	0,00	0,00	0,00	0,00
SA00	Saldo (00) Nettoergebnis nach Haushaltsrücklagen (Saldo 0 + Saldo 01)					0,00	0,00	262.954,19			
Investive Gebarung											
SU 33	Summe Einzahlungen investive Gebarung								0,00	0,00	0,00
5/850106-004000	Wasser- und Abwasserbauten und -anlagen	3412	1						128.200,00	130.700,00	664.571,06
SU 34	Summe Auszahlungen investive Gebarung								128.200,00	130.700,00	664.571,06
SA2	Saldo (2) Geldfluss aus der Investiven Gebarung (33 – 34)								-128.200,00	-130.700,00	-664.571,06
SA3	Saldo (3) Nettofinanzierungssaldo (Saldo 1 + Saldo 2)								-128.200,00	-130.700,00	-401.616,87
Finanzierungstätigkeit											
6/850106+346000	Investitionsdarlehen von Finanzunternehmen	3514	1	55						532.300,00	
SU 35	Summe Einzahlungen aus der Finanzierungstätigkeit								0,00	532.300,00	0,00
SU 36	Summe Auszahlungen aus der Finanzierungstätigkeit								0,00	0,00	0,00
SA4	Saldo (4) Geldfluss aus der Finanzierungstätigkeit (35 – 36)								0,00	532.300,00	0,00
SA5	Saldo (5) Geldfluss aus der voranschlagswirksamen Gebarung (Saldo 3 + Saldo 4)								-128.200,00	401.600,00	-401.616,87
850300	Siedlungserweiterung Ornding										
Operative Gebarung											
SU 21 / 31	Summe Erträge / Einzahlungen operative Gebarung					0,00	0,00	0,00	0,00	0,00	0,00
SU 22 / 32	Summe Aufwendungen / Auszahlungen operative Gebarung					0,00	0,00	0,00	0,00	0,00	0,00

		MVAG		VC QU	Ergebnisvoranschlag			Finanzierungsvoranschlag		
		EH	FH		VA 2024	VA 2023	RA 2022	VA 2024	VA 2023	RA 2022
SA 0 / SA 1	(0) Nettoergebnis (21 - 22) / (1) Geldfluss operative Gebarung (31 - 32)				0,00	0,00	0,00	0,00	0,00	0,00
SA01	Saldo (01) Haushaltsrücklagen (230 - 240)				0,00	0,00	0,00	0,00	0,00	0,00
SA00	Saldo (00) Nettoergebnis nach Haushaltsrücklagen (Saldo 0 + Saldo 01)				0,00	0,00	0,00			
Investive Gebarung										
SU 33	Summe Einzahlungen investive Gebarung							0,00	0,00	0,00
5/850300-004000	Wasser- und Abwasserbauten und -anlagen		3412	1 40				119.400,00	119.400,00	15.638,32
SU 34	Summe Auszahlungen investive Gebarung							119.400,00	119.400,00	15.638,32
SA2	Saldo (2) Geldfluss aus der Investiven Gebarung (33 - 34)							-119.400,00	-119.400,00	-15.638,32
SA3	Saldo (3) Nettofinanzierungssaldo (Saldo 1 + Saldo 2)							-119.400,00	-119.400,00	-15.638,32
Finanzierungstätigkeit										
6/850300+346000	Investitionsdarlehen von Finanzunternehmen		3514	1 55						135.000,00
SU 35	Summe Einzahlungen aus der Finanzierungstätigkeit							0,00	0,00	135.000,00
SU 36	Summe Auszahlungen aus der Finanzierungstätigkeit							0,00	0,00	0,00
SA4	Saldo (4) Geldfluss aus der Finanzierungstätigkeit (35 - 36)							0,00	0,00	135.000,00
SA5	Saldo (5) Geldfluss aus der voranschlagswirksamen Gebarung (Saldo 3 + Saldo 4)							-119.400,00	-119.400,00	119.361,68
851	Betriebe der Abwasserbeseitigung									
851000	Betriebe der Abwasserbeseitigung									
Operative Gebarung										
2/851000+813000	Erträge aus der Auflösung von Investitionszuschüssen (Kapitaltransfers)	2127			75.000,00	73.500,00	71.171,51			
2/851000+852100	Kanalbenutzungsgebühren	2113	3113	12	1.361.800,00	1.335.000,00	1.225.187,26	1.361.800,00	1.335.000,00	1.220.175,16
2/851000+860000	Förderung KPC (Zinsen)	2121	3121	15	200,00	200,00	242,66	200,00	200,00	242,66
SU 21 / 31	Summe Erträge / Einzahlungen operative Gebarung				1.437.000,00	1.408.700,00	1.296.601,43	1.362.000,00	1.335.200,00	1.220.417,82
1/851000-400000	Geringwertige Wirtschaftsgüter des Anlagevermögens	2221	3221	23		500,00			500,00	
1/851000-452000	Treibstoffe	2221	3221	23	500,00	500,00	290,79	500,00	500,00	312,44
1/851000-511000	Geldbezüge der Vertragsbediensteten in handwerklicher Verwendung	2211	3211	20			27.851,00			27.851,00
1/851000-565000	Mehrleistungsvergütungen	2211	3211	20			2.686,37			2.686,37
1/851000-569000	Sonstige Nebengebühren	2211	3211	20			1.071,54			1.071,54
1/851000-580000	Dienstgeberbeiträge Ausgleichsfonds für Familienbeihilfen	2212	3212	20			1.229,29			1.229,29
1/851000-582000	Sonstige Dienstgeberbeiträge zur sozialen Sicherheit	2212	3212	20			6.672,30			6.672,30
1/851000-588000	Kommunalsteuer	2212	3212	20			945,57			945,57
1/851000-591000	Dotierung von Rückstellungen für Abfertigungen	2214				400,00	739,14			

		MVAG		VC QU	Ergebnisvoranschlag			Finanzierungsvoranschlag		
		EH	FH		VA 2024	VA 2023	RA 2022	VA 2024	VA 2023	RA 2022
1/851000-592000	Dotierung von Rückstellungen für Jubiläumszuwendungen	2214			200,00		440,45			
1/851000-600000	Strom	2222	3222	24	1.400,00	900,00	378,52	1.400,00	900,00	521,85
1/851000-612000	Instandhaltung von Kanalisationsanlagen	2224	3224	24	5.000,00	5.000,00	5.482,46	5.000,00	5.000,00	5.482,46
1/851000-617000	Instandhaltung von Fahrzeugen	2224	3224	24	200,00	100,00		200,00	100,00	
1/851000-650000	Kreditzinsen	2241	3241	25	32.300,00	26.000,00	1.779,19	32.300,00	26.000,00	1.779,19
1/851000-670000	Versicherungen	2222	3222	24	500,00	500,00	435,39	500,00	500,00	408,65
1/851000-680000	Planmäßige Abschreibung	2226			139.300,00	138.700,00	138.891,77			
1/851000-700000	Mietzinse	2223	3223	24	600,00	400,00	375,87	600,00	400,00	375,87
1/851000-710000	Gebrauchsabgabe	2225	3225	24	7.700,00	7.700,00	7.638,30	7.700,00	7.700,00	7.638,30
1/851000-720000	Einhebungsgebühr Abgabeverband	2225	3225	24	30.500,00	30.000,00	34.056,68	30.500,00	30.000,00	34.138,99
1/851000-720100	Interne Verrechnung Stunden Bauhof	2225	3225	24	17.500,00	13.100,00	148,91	17.500,00	13.100,00	148,91
1/851000-724000	Reisegebühren	2225	3225	24		100,00			100,00	
1/851000-728000	Entgelte für sonstige Leistungen	2225	3225	24	1.000,00	1.200,00	10.530,71	1.000,00	1.200,00	10.530,71
1/851000-752000	Beitrag an Verbandskanal	2231	3231	26	625.200,00	580.600,00	466.381,38	625.200,00	580.600,00	466.381,38
SU 22 / 32	Summe Aufwendungen / Auszahlungen operative Gebarung				861.700,00	805.900,00	708.025,63	722.400,00	666.600,00	568.174,82
SA 0 / SA 1	(0) Nettoergebnis (21 - 22) / (1) Geldfluss operative Gebarung (31 - 32)				575.300,00	602.800,00	588.575,80	639.600,00	668.600,00	652.243,00
SA01	Saldo (01) Haushaltsrücklagen (230 - 240)				0,00	0,00	0,00	0,00	0,00	0,00
SA00	Saldo (00) Nettoergebnis nach Haushaltsrücklagen (Saldo 0 + Saldo 01)				575.300,00	602.800,00	588.575,80			
Investive Gebarung										
2/851000+300000	Kapitaltransfers von Bund, Bundesfonds und Bundeskammern		3331	33				4.400,00	10.400,00	4.581,34
2/851000+301000	Kapitaltransfers von Ländern, Landesfonds und Landeskammern		3331	33					4.800,00	
2/851000+307000	Kanaleinmündungsabgabe		3334	34				100.000,00	100.000,00	243.511,78
SU 33	Summe Einzahlungen investive Gebarung							104.400,00	115.200,00	248.093,12
5/851000-004000	Wasser- und Abwasserbauten und -anlagen		3412	1 40				381.000,00		
1/851000-004000	Wasser- und Abwasserbauten und -anlagen		3412	2 40					25.000,00	26.541,59
SU 34	Summe Auszahlungen investive Gebarung							381.000,00	25.000,00	26.541,59
SA2	Saldo (2) Geldfluss aus der Investiven Gebarung (33 - 34)							-276.600,00	90.200,00	221.551,53
SA3	Saldo (3) Nettofinanzierungssaldo (Saldo 1 + Saldo 2)							363.000,00	758.800,00	873.794,53
Finanzierungstätigkeit										
6/851000+346000	Investitionsdarlehen von Finanzunternehmen		3514	1 55				381.000,00	665.000,00	
SU 35	Summe Einzahlungen aus der Finanzierungstätigkeit							381.000,00	665.000,00	0,00
1/851000-346000	Tilgung Darlehen		3614	65				50.400,00	42.600,00	12.489,52
SU 36	Summe Auszahlungen aus der Finanzierungstätigkeit							50.400,00	42.600,00	12.489,52
SA4	Saldo (4) Geldfluss aus der Finanzierungstätigkeit (35 - 36)							330.600,00	622.400,00	-12.489,52

		MVAG VC QU		Ergebnisvoranschlag			Finanzierungsvoranschlag		
		EH	FH	VA 2024	VA 2023	RA 2022	VA 2024	VA 2023	RA 2022
SA5	Saldo (5) Geldfluss aus der voranschlagswirksamen Gebarung (Saldo 3 + Saldo 4)						693.600,00	1.381.200,00	861.305,01
851300	Betriebe der Abwasserbeseitigung								
	Operative Gebarung								
SU 21 / 31	Summe Erträge / Einzahlungen operative Gebarung			0,00	0,00	0,00	0,00	0,00	0,00
1/851300-680000	Planmäßige Abschreibung		2226	1.100,00		1.066,37			
SU 22 / 32	Summe Aufwendungen / Auszahlungen operative Gebarung			1.100,00	0,00	1.066,37	0,00	0,00	0,00
SA 0 / SA 1	(0) Nettoergebnis (21 - 22) / (1) Geldfluss operative Gebarung (31 - 32)			-1.100,00	0,00	-1.066,37	0,00	0,00	0,00
SA01	Saldo (01) Haushaltsrücklagen (230 - 240)			0,00	0,00	0,00	0,00	0,00	0,00
SA00	Saldo (00) Nettoergebnis nach Haushaltsrücklagen (Saldo 0 + Saldo 01)			-1.100,00	0,00	-1.066,37			
	Investive Gebarung								
SU 33	Summe Einzahlungen investive Gebarung						0,00	0,00	0,00
SU 34	Summe Auszahlungen investive Gebarung						0,00	0,00	0,00
SA2	Saldo (2) Geldfluss aus der Investiven Gebarung (33 - 34)						0,00	0,00	0,00
SA3	Saldo (3) Nettofinanzierungssaldo (Saldo 1 + Saldo 2)						0,00	0,00	0,00
	Finanzierungstätigkeit								
SU 35	Summe Einzahlungen aus der Finanzierungstätigkeit						0,00	0,00	0,00
SU 36	Summe Auszahlungen aus der Finanzierungstätigkeit						0,00	0,00	0,00
SA4	Saldo (4) Geldfluss aus der Finanzierungstätigkeit (35 - 36)						0,00	0,00	0,00
SA5	Saldo (5) Geldfluss aus der voranschlagswirksamen Gebarung (Saldo 3 + Saldo 4)						0,00	0,00	0,00
851400	Siedlungserweiterung Ornding								
	Operative Gebarung								
SU 21 / 31	Summe Erträge / Einzahlungen operative Gebarung			0,00	0,00	0,00	0,00	0,00	0,00
SU 22 / 32	Summe Aufwendungen / Auszahlungen operative Gebarung			0,00	0,00	0,00	0,00	0,00	0,00
SA 0 / SA 1	(0) Nettoergebnis (21 - 22) / (1) Geldfluss operative Gebarung (31 - 32)			0,00	0,00	0,00	0,00	0,00	0,00
SA01	Saldo (01) Haushaltsrücklagen (230 - 240)			0,00	0,00	0,00	0,00	0,00	0,00
SA00	Saldo (00) Nettoergebnis nach Haushaltsrücklagen (Saldo 0 + Saldo 01)			0,00	0,00	0,00	0,00	0,00	0,00
	Investive Gebarung								
SU 33	Summe Einzahlungen investive Gebarung						0,00	0,00	0,00
5/851400-004000	Wasser- und Abwasserbauten und -anlagen		3412 1 40				193.900,00	368.500,00	296.544,50
SU 34	Summe Auszahlungen investive Gebarung						193.900,00	368.500,00	296.544,50
SA2	Saldo (2) Geldfluss aus der Investiven Gebarung (33 - 34)						-193.900,00	-368.500,00	-296.544,50
SA3	Saldo (3) Nettofinanzierungssaldo (Saldo 1 + Saldo 2)						-193.900,00	-368.500,00	-296.544,50
	Finanzierungstätigkeit								
SU 35	Summe Einzahlungen aus der Finanzierungstätigkeit						0,00	0,00	0,00
SU 36	Summe Auszahlungen aus der Finanzierungstätigkeit						0,00	0,00	0,00

		MVAG VC QU			Ergebnisvoranschlag			Finanzierungsvoranschlag		
		EH	FH		VA 2024	VA 2023	RA 2022	VA 2024	VA 2023	RA 2022
SA4	Saldo (4) Geldfluss aus der Finanzierungstätigkeit (35 – 36)							0,00	0,00	0,00
SA5	Saldo (5) Geldfluss aus der voranschlagswirksamen Gebarung (Saldo 3 + Saldo 4)							-193.900,00	-368.500,00	-296.544,50
853	Betriebe für die Errichtung und Verwaltung von Wohn- und Geschäftsbetrieben									
853000	Betriebe für die Einrichtung und Verw.von Wohn-und Geschäftsbetrieben									
Operative Gebarung										
2/853000+811000	Mieteinnahmen Kultur.Werk.Stadt und Verbände	2115	3115	14	13.000,00	18.000,00	17.463,52	13.000,00	18.000,00	16.847,64
2/853000+811100	Einnahmen Hausverwaltung	2115	3115	14	18.000,00	16.000,00	28.716,48	18.000,00	16.000,00	28.716,48
2/853000+811400	Verrechnung Hausverwaltung	2115	3115	14		13.300,00	135.356,33		13.300,00	135.356,33
2/853000+813000	Erträge aus der Auflösung von Investitionszuschüssen (Kapitaltransfers)	2127			2.200,00	2.200,00	2.231,13			
2/853000+828000	Rückersätze von Aufwendungen	2116	3116	18		200,00			200,00	
SU 21 / 31	Summe Erträge / Einzahlungen operative Gebarung				33.200,00	49.700,00	183.767,46	31.000,00	47.500,00	180.920,45
1/853000-451000	Brennstoffe	2221	3221	23	3.000,00	2.200,00		3.000,00	2.200,00	
1/853000-600000	Strom	2222	3222	24	8.000,00	8.000,00	4.182,71	8.000,00	8.000,00	3.196,39
1/853000-600300	Wärme	2222	3222	24	1.000,00	1.000,00	889,41	1.000,00	1.000,00	889,41
1/853000-614000	Instandhaltung von Gebäuden	2224	3224	24	14.000,00	3.000,00	8.489,35	14.000,00	3.000,00	8.489,35
1/853000-640200	Beratungskosten	2222	3222	24	5.000,00	11.200,00	4.411,90	5.000,00	11.200,00	4.411,90
1/853000-650000	Kreditzinsen	2241	3241	25	5.100,00	5.000,00	1.099,36	5.100,00	5.000,00	1.099,36
1/853000-670000	Versicherungen	2222	3222	24	1.000,00	700,00	967,55	1.000,00	700,00	613,73
1/853000-680000	Planmäßige Abschreibung	2226			118.900,00	118.900,00	121.981,68			
1/853000-683000	Verluste aus dem Abgang von Sachanlagen und immateriellen Vermögenswerten	2226					306.181,00			
1/853000-700000	Mietzinse	2223	3223	24	1.000,00	900,00	846,59	1.000,00	900,00	846,59
1/853000-700100	Miet- und Pachtaufwand (Kirchenplatz 3)	2223	3223	24	14.000,00	11.400,00	12.223,50	14.000,00	11.400,00	12.223,50
1/853000-710000	Öffentliche Abgaben	2225	3225	24	1.500,00	1.500,00	1.114,04	1.500,00	1.500,00	1.114,04
1/853000-720000	Interne Verrechnung Stunden Bauhof	2225	3225	24			6.768,44			6.768,44
1/853000-728100	Pro Immo Differenz Monatsabrechnung	2225	3225	24	2.500,00	2.000,00	-1.324,20	2.500,00	2.000,00	-1.324,20
1/853000-728200	Entgelte für sonstige Leistungen	2225	3225	24		31.000,00			31.000,00	
1/853000-729000	Sonstige Ausgaben	2225	3225	24		1.300,00	11.317,53		1.300,00	11.317,53
1/853000-757000	Transfers an private Organisationen ohne Erwerbszweck	2234	3234	27			10.000,00			10.000,00
SU 22 / 32	Summe Aufwendungen / Auszahlungen operative Gebarung				175.000,00	198.100,00	489.148,86	56.100,00	79.200,00	59.646,04
SA 0 / SA 1	(0) Nettoergebnis (21 - 22) / (1) Geldfluss operative Gebarung (31 – 32)				-141.800,00	-148.400,00	-305.381,40	-25.100,00	-31.700,00	121.274,41
2/853000+895001	Entnahmen von allgemeinen Haushaltsrücklagen	2301				300,00	1.104,69			

		MVAG		VC QU	Ergebnisvoranschlag			Finanzierungsvoranschlag		
		EH	FH		VA 2024	VA 2023	RA 2022	VA 2024	VA 2023	RA 2022
1/853000-795001	Zuweisung an allgemeine Haushaltsrücklagen	2401					1,55			
SA01	Saldo (01) Haushaltsrücklagen (230 - 240)				0,00	300,00	1.103,14	0,00	0,00	0,00
SA00	Saldo (00) Nettoergebnis nach Haushaltsrücklagen (Saldo 0 + Saldo 01)				-141.800,00	-148.100,00	-304.278,26			
Investive Gebarung										
SU 33	Summe Einzahlungen investive Gebarung							0,00	0,00	0,00
SU 34	Summe Auszahlungen investive Gebarung							0,00	0,00	0,00
SA2	Saldo (2) Geldfluss aus der Investiven Gebarung (33 – 34)							0,00	0,00	0,00
SA3	Saldo (3) Nettofinanzierungssaldo (Saldo 1 + Saldo 2)							-25.100,00	-31.700,00	121.274,41
Finanzierungstätigkeit										
SU 35	Summe Einzahlungen aus der Finanzierungstätigkeit							0,00	0,00	0,00
1/853000-346000	Tilgung Darlehen		3614	65				24.000,00	23.500,00	20.739,61
SU 36	Summe Auszahlungen aus der Finanzierungstätigkeit							24.000,00	23.500,00	20.739,61
SA4	Saldo (4) Geldfluss aus der Finanzierungstätigkeit (35 – 36)							-24.000,00	-23.500,00	-20.739,61
SA5	Saldo (5) Geldfluss aus der voranschlagswirksamen Gebarung (Saldo 3 + Saldo 4)							-49.100,00	-55.200,00	100.534,80
853010	Altes Rathaus Regensburger Straße									
Operative Gebarung										
2/853010+801000	Verkauf Hotelgrundstück	2116			217.500,00					
2/853010+811000	Miete und Betriebskosten	2115	3115	14	3.000,00	2.300,00	5.792,53	3.000,00	2.300,00	6.249,04
2/853010+813000	Erträge aus der Auflösung von Investitionszuschüssen (Kapitaltransfers)	2127			2.300,00	2.300,00	2.267,39			
2/853010+860000	Transfers von Bund, Bundesfonds und Bundeskammern	2121	3121	15	13.000,00	800,00		13.000,00	800,00	
SU 21 / 31	Summe Erträge / Einzahlungen operative Gebarung				235.800,00	5.400,00	8.059,92	16.000,00	3.100,00	6.249,04
1/853010-451000	Brennstoffe	2221	3221	23			188,33			188,33
1/853010-600000	Strom	2222	3222	24	3.000,00	2.700,00	1.155,64	3.000,00	2.700,00	1.433,97
1/853010-600300	Wärme	2222	3222	24	16.000,00	15.400,00	12.409,90	16.000,00	15.400,00	12.409,90
1/853010-614000	Instandhaltung von Gebäuden	2224	3224	24	1.000,00	1.000,00	768,00	1.000,00	1.000,00	768,00
1/853010-650000	Zinsen Darlehen (5/29001)	2241	3241	25	1.500,00	1.700,00	240,73	1.500,00	1.700,00	240,73
1/853010-670000	Versicherungen	2222	3222	24		800,00			800,00	
1/853010-680000	Planmäßige Abschreibung	2226			12.900,00	12.900,00	12.909,30			
1/853010-710000	Öffentliche Abgaben	2225	3225	24	7.000,00	7.000,00	5.693,32	7.000,00	7.000,00	5.693,32
1/853010-720000	Interne Verrechnung Stunden Bauhof	2225	3225	24	5.300,00	4.000,00		5.300,00	4.000,00	
1/853010-728000	Entgelte für sonstige Leistungen	2225	3225	24	1.000,00	1.500,00	1.556,00	1.000,00	1.500,00	1.556,00
1/853010-728100	Abbruch u. archäologische Untersuchungen	2225	3225	24	100.000,00	185.300,00		100.000,00	185.300,00	
SU 22 / 32	Summe Aufwendungen / Auszahlungen operative Gebarung				147.700,00	232.300,00	34.921,22	134.800,00	219.400,00	22.290,25
SA 0 / SA 1	(0) Nettoergebnis (21 - 22) / (1) Geldfluss operative Gebarung (31 – 32)				88.100,00	-226.900,00	-26.861,30	-118.800,00	-216.300,00	-16.041,21

		MVAG		VC QU	Ergebnisvoranschlag			Finanzierungsvoranschlag		
		EH	FH		VA 2024	VA 2023	RA 2022	VA 2024	VA 2023	RA 2022
SA01	Saldo (01) Haushaltsrücklagen (230 - 240)				0,00	0,00	0,00	0,00	0,00	0,00
SA00	Saldo (00) Nettoergebnis nach Haushaltsrücklagen (Saldo 0 + Saldo 01)				88.100,00	-226.900,00	-26.861,30			
Investive Gebarung										
2/853010+801000	Verkauf Hotelgrundstück			3312				217.500,00		
SU 33	Summe Einzahlungen investive Gebarung							217.500,00	0,00	0,00
1/853010-010000	Gebäude und Bauten			3413 2 40					65.400,00	
SU 34	Summe Auszahlungen investive Gebarung							0,00	65.400,00	0,00
SA2	Saldo (2) Geldfluss aus der Investiven Gebarung (33 – 34)							217.500,00	-65.400,00	0,00
SA3	Saldo (3) Nettofinanzierungssaldo (Saldo 1 + Saldo 2)							98.700,00	-281.700,00	-16.041,21
Finanzierungstätigkeit										
SU 35	Summe Einzahlungen aus der Finanzierungstätigkeit							0,00	0,00	0,00
1/853010-346000	Tilgung Darlehen (5/29001)			3614 65				6.800,00	6.800,00	7.227,20
SU 36	Summe Auszahlungen aus der Finanzierungstätigkeit							6.800,00	6.800,00	7.227,20
SA4	Saldo (4) Geldfluss aus der Finanzierungstätigkeit (35 – 36)							-6.800,00	-6.800,00	-7.227,20
SA5	Saldo (5) Geldfluss aus der voranschlagswirksamen Gebarung (Saldo 3 + Saldo 4)							91.900,00	-288.500,00	-23.268,41
853300	Hausverwaltung									
Operative Gebarung										
2/853300+802000	Veräußerungen von Wohnungen	2116		30	150.000,00			124.683,59		
2/853300+811000	Einnahmen aus der Vermietung und Verpachtung von Sachen sowie aus Dien	2115 3115		14						-329,84
2/853300+811001	Miete 10 %	2115 3115		14	8.000,00	7.500,00	6.990,24	8.000,00	7.500,00	8.231,39
2/853300+811003	Einzahlung Grundkostenbeiträge	2115 3115		14			67.600,00	16.761,56	67.600,00	16.761,56
2/853300+811101	Betriebskosten 10 %	2115 3115		14	4.500,00	4.200,00	3.962,11	4.500,00	4.200,00	4.072,11
2/853300+811102	Betriebskosten 20 %	2115 3115		14	2.000,00	1.500,00	1.562,04	2.000,00	1.500,00	1.562,04
2/853300+811202	Miete- und Betriebskosten 20 % (Heizkosten)	2115 3115		14	500,00	500,00	446,40	500,00	500,00	546,74
2/853300+811400	Miete von Hausverwaltung (VIVIThv GmbH)	2115 3115		14	404.000,00	400.000,00	316.844,82	404.000,00	400.000,00	281.571,63
2/853300+828000	Rückersätze von Aufwendungen	2116 3116		18			2.446,50			2.446,50
2/853300+861000	Zinsenzuschüsse Land NÖ	2121 3121		15	87.700,00	87.800,00	87.625,44	87.700,00	87.800,00	87.625,44
2/853300+861100	Förderung Ökomanagement NÖ	2121 3121		15		1.600,00			1.600,00	
2/853300+899000	Entnahmen aus Verrechnungsrücklagen zwischen operativer Gebarung und Projekten	2116			68.700,00					
SU 21 / 31	Summe Erträge / Einzahlungen operative Gebarung				725.400,00	570.700,00	561.322,70	506.700,00	570.700,00	402.487,57
1/853300-600000	Strom	2222 3222		24	2.000,00	5.000,00	535,53	2.000,00	5.000,00	844,79
1/853300-614000	Instandhaltung von Gebäuden	2224 3224		24	60.000,00	80.000,00	57.624,15	60.000,00	80.000,00	57.624,15
1/853300-640000	Rechtskosten	2222 3222		24	1.000,00	1.000,00	317,19	1.000,00	1.000,00	317,19

		MVAG		VC QU	Ergebnisvoranschlag			Finanzierungsvoranschlag		
		EH	FH		VA 2024	VA 2023	RA 2022	VA 2024	VA 2023	RA 2022
1/853300-650000	Zinsen für Finanzschulden-Inland	2241	3241	25	57.800,00	60.300,00	38.187,89	57.800,00	60.300,00	38.187,89
1/853300-700000	Mietzinse KIG laut Dauerrechnung	2223	3223	24	295.000,00	292.600,00	274.878,53	295.000,00	292.600,00	274.878,53
1/853300-700100	Auszahlung Grundkostenbeiträge	2223	3223	24		57.700,00	25.236,65		57.700,00	25.236,65
1/853300-700140	Mietzinse Sandtorg. 3327/ 51040,000	2223	3223	24	5.000,00	4.000,00	3.913,61	5.000,00	4.000,00	3.913,61
1/853300-700160	Mietzinse Auweg 2	2223	3223	24	9.000,00	9.000,00	7.225,13	9.000,00	9.000,00	8.039,84
1/853300-728100	Kosten VIVITHv	2225	3225	24	8.000,00	20.700,00		8.000,00	20.700,00	
1/853300-728200	Entgelte für sonstige Leistungen	2225	3225	24			30,00			30,00
1/853300-771000	Kapitaltransfers an Länder, Landesfonds und Landeskammern	2231			68.700,00					
5/853300-771000	Laufende Transferzahlungen Land NÖ	2231		1 43		68.700,00	68.547,94			
5/853300-799000	Zuweisungen an Verrechnungsrücklagen zwischen operativer Gebarung und Projekten	2225		1	68.700,00					
SU 22 / 32	Summe Aufwendungen / Auszahlungen operative Gebarung				575.200,00	599.000,00	476.496,62	437.800,00	530.300,00	409.072,65
SA 0 / SA 1	(0) Nettoergebnis (21 - 22) / (1) Geldfluss operative Gebarung (31 - 32)				150.200,00	-28.300,00	84.826,08	68.900,00	40.400,00	-6.585,08
SA01	Saldo (01) Haushaltsrücklagen (230 - 240)				0,00	0,00	0,00	0,00	0,00	0,00
SA00	Saldo (00) Nettoergebnis nach Haushaltsrücklagen (Saldo 0 + Saldo 01)				150.200,00	-28.300,00	84.826,08			
Investive Gebarung										
2/853300+802000	Veräußerungen von Wohnungen		3313	30				150.000,00		124.683,59
SU 33	Summe Einzahlungen investive Gebarung							150.000,00	0,00	124.683,59
1/853300-771000	Kapitaltransfers an Länder, Landesfonds und Landeskammern		3431					68.700,00		
5/853300-771000	Laufende Transferzahlungen Land NÖ		3431	1 43					68.700,00	68.547,94
SU 34	Summe Auszahlungen investive Gebarung							68.700,00	68.700,00	68.547,94
SA2	Saldo (2) Geldfluss aus der Investiven Gebarung (33 - 34)							81.300,00	-68.700,00	56.135,65
SA3	Saldo (3) Nettofinanzierungssaldo (Saldo 1 + Saldo 2)							150.200,00	-28.300,00	49.550,57
Finanzierungstätigkeit										
6/853300+341000	WBF-Darlehen Haus 3		3511	1 54				68.700,00	68.700,00	68.547,94
SU 35	Summe Einzahlungen aus der Finanzierungstätigkeit							68.700,00	68.700,00	68.547,94
1/853300-341000	Investitionsdarlehen von Ländern und Landesfonds		3611	64				130.000,00	125.800,00	211.330,81
1/853300-346000	Tilgung Darlehen		3614	65				179.500,00	188.500,00	233.493,90
SU 36	Summe Auszahlungen aus der Finanzierungstätigkeit							309.500,00	314.300,00	444.824,71
SA4	Saldo (4) Geldfluss aus der Finanzierungstätigkeit (35 - 36)							-240.800,00	-245.600,00	-376.276,77
SA5	Saldo (5) Geldfluss aus der voranschlagswirksamen Gebarung (Saldo 3 + Saldo 4)							-90.600,00	-273.900,00	-326.726,20

	MVAG	VC QU	Ergebnisvoranschlag			Finanzierungsvoranschlag				
			EH	FH	VA 2024	VA 2023	RA 2022	VA 2024	VA 2023	RA 2022
853310	Wohn- und Geschäftsgebäude Am Tennisplatz 5									
Operative Gebarung										
2/853310+811000	Offene Miete und Betriebskosten bis 2015	2115	3115	14					293,54	
	Am Tennisplatz 5									
SU 21 / 31	Summe Erträge / Einzahlungen operative Gebarung				0,00	0,00	0,00	0,00	0,00	293,54
SU 22 / 32	Summe Aufwendungen / Auszahlungen operative Gebarung				0,00	0,00	0,00	0,00	0,00	0,00
SA 0 / SA 1	(0) Nettoergebnis (21 - 22) / (1) Geldfluss operative Gebarung (31 - 32)				0,00	0,00	0,00	0,00	0,00	293,54
2/853310+895001	Entnahmen von allgemeinen Haushaltsrücklagen	2301					0,06			
1/853310-795001	Zuweisung an allgemeine Haushaltsrücklagen	2401					0,24			
SA01	Saldo (01) Haushaltsrücklagen (230 - 240)				0,00	0,00	-0,18	0,00	0,00	0,00
SA00	Saldo (00) Nettoergebnis nach Haushaltsrücklagen (Saldo 0 + Saldo 01)				0,00	0,00	-0,18			
Investive Gebarung										
SU 33	Summe Einzahlungen investive Gebarung							0,00	0,00	0,00
SU 34	Summe Auszahlungen investive Gebarung							0,00	0,00	0,00
SA2	Saldo (2) Geldfluss aus der Investiven Gebarung (33 - 34)							0,00	0,00	0,00
SA3	Saldo (3) Nettofinanzierungssaldo (Saldo 1 + Saldo 2)							0,00	0,00	293,54
Finanzierungstätigkeit										
SU 35	Summe Einzahlungen aus der Finanzierungstätigkeit							0,00	0,00	0,00
SU 36	Summe Auszahlungen aus der Finanzierungstätigkeit							0,00	0,00	0,00
SA4	Saldo (4) Geldfluss aus der Finanzierungstätigkeit (35 - 36)							0,00	0,00	0,00
SA5	Saldo (5) Geldfluss aus der voranschlagswirksamen Gebarung (Saldo 3 + Saldo 4)							0,00	0,00	293,54
853320	Wohn- und Geschäftsgebäude Thörringerplatz 6									
Operative Gebarung										
SU 21 / 31	Summe Erträge / Einzahlungen operative Gebarung				0,00	0,00	0,00	0,00	0,00	0,00
SU 22 / 32	Summe Aufwendungen / Auszahlungen operative Gebarung				0,00	0,00	0,00	0,00	0,00	0,00
SA 0 / SA 1	(0) Nettoergebnis (21 - 22) / (1) Geldfluss operative Gebarung (31 - 32)				0,00	0,00	0,00	0,00	0,00	0,00
2/853320+894001	Entnahmen von zweckgebundenen Haushaltsrücklagen	2301					0,04			
1/853320-794001	Zuweisung an zweckgebundene Haushaltsrücklagen	2401					0,16			
SA01	Saldo (01) Haushaltsrücklagen (230 - 240)				0,00	0,00	-0,12	0,00	0,00	0,00
SA00	Saldo (00) Nettoergebnis nach Haushaltsrücklagen (Saldo 0 + Saldo 01)				0,00	0,00	-0,12			
Investive Gebarung										
SU 33	Summe Einzahlungen investive Gebarung							0,00	0,00	0,00
SU 34	Summe Auszahlungen investive Gebarung							0,00	0,00	0,00
SA2	Saldo (2) Geldfluss aus der Investiven Gebarung (33 - 34)							0,00	0,00	0,00

		MVAG VC QU			Ergebnisvoranschlag			Finanzierungsvoranschlag		
		EH	FH		VA 2024	VA 2023	RA 2022	VA 2024	VA 2023	RA 2022
SA3	Saldo (3) Nettofinanzierungssaldo (Saldo 1 + Saldo 2)							0,00	0,00	0,00
Finanzierungstätigkeit										
SU 35	Summe Einzahlungen aus der Finanzierungstätigkeit							0,00	0,00	0,00
SU 36	Summe Auszahlungen aus der Finanzierungstätigkeit							0,00	0,00	0,00
SA4	Saldo (4) Geldfluss aus der Finanzierungstätigkeit (35 – 36)							0,00	0,00	0,00
SA5	Saldo (5) Geldfluss aus der voranschlagswirksamen Gebarung (Saldo 3 + Saldo 4)							0,00	0,00	0,00
853330	Wohn- und Geschäftsgebäude Eisenstraße 3									
Operative Gebarung										
SU 21 / 31	Summe Erträge / Einzahlungen operative Gebarung				0,00	0,00	0,00	0,00	0,00	0,00
SU 22 / 32	Summe Aufwendungen / Auszahlungen operative Gebarung				0,00	0,00	0,00	0,00	0,00	0,00
SA 0 / SA 1	(0) Nettoergebnis (21 - 22) / (1) Geldfluss operative Gebarung (31 – 32)				0,00	0,00	0,00	0,00	0,00	0,00
2/853330+895001	Entnahmen von allgemeinen Haushaltsrücklagen		2301			1.200,00	1.279,89			
1/853330-795001	Zuweisung an allgemeine Haushaltsrücklagen		2401				0,17			
SA01	Saldo (01) Haushaltsrücklagen (230 - 240)				0,00	1.200,00	1.279,72	0,00	0,00	0,00
SA00	Saldo (00) Nettoergebnis nach Haushaltsrücklagen (Saldo 0 + Saldo 01)				0,00	1.200,00	1.279,72			
Investive Gebarung										
SU 33	Summe Einzahlungen investive Gebarung							0,00	0,00	0,00
SU 34	Summe Auszahlungen investive Gebarung							0,00	0,00	0,00
SA2	Saldo (2) Geldfluss aus der Investiven Gebarung (33 – 34)							0,00	0,00	0,00
SA3	Saldo (3) Nettofinanzierungssaldo (Saldo 1 + Saldo 2)							0,00	0,00	0,00
Finanzierungstätigkeit										
SU 35	Summe Einzahlungen aus der Finanzierungstätigkeit							0,00	0,00	0,00
SU 36	Summe Auszahlungen aus der Finanzierungstätigkeit							0,00	0,00	0,00
SA4	Saldo (4) Geldfluss aus der Finanzierungstätigkeit (35 – 36)							0,00	0,00	0,00
SA5	Saldo (5) Geldfluss aus der voranschlagswirksamen Gebarung (Saldo 3 + Saldo 4)							0,00	0,00	0,00
87	Wirtschaftliche Unternehmungen									
870	Elektrizitätsversorgung									
870000	Photovoltaikanlagen									
Operative Gebarung										
2/870000+810300	Erträge aus Leistungen		2114 3114	13	8.000,00	3.700,00	8.272,87	8.000,00	3.700,00	8.272,87
SU 21 / 31	Summe Erträge / Einzahlungen operative Gebarung				8.000,00	3.700,00	8.272,87	8.000,00	3.700,00	8.272,87
1/870000-651000	Zinsaufwand für Finanzierungsleasing		2241 3241	25	600,00			600,00		
1/870000-705000	Operating Leasing		2223 3223	24	10.100,00	10.100,00	10.100,00	10.100,00	10.100,00	10.100,00

		MVAG		VC QU	Ergebnisvoranschlag			Finanzierungsvoranschlag		
		EH	FH		VA 2024	VA 2023	RA 2022	VA 2024	VA 2023	RA 2022
1/870000-710000	Öffentliche Abgaben, ohne Gebühren gemäß FAG	2225	3225	24	2.000,00	2.000,00		2.000,00	2.000,00	
SU 22 / 32	Summe Aufwendungen / Auszahlungen operative Gebarung				12.700,00	12.100,00	10.100,00	12.700,00	12.100,00	10.100,00
SA 0 / SA 1	(0) Nettoergebnis (21 - 22) / (1) Geldfluss operative Gebarung (31 - 32)				-4.700,00	-8.400,00	-1.827,13	-4.700,00	-8.400,00	-1.827,13
SA01	Saldo (01) Haushaltsrücklagen (230 - 240)				0,00	0,00	0,00	0,00	0,00	0,00
SA00	Saldo (00) Nettoergebnis nach Haushaltsrücklagen (Saldo 0 + Saldo 01)				-4.700,00	-8.400,00	-1.827,13			
Investive Gebarung										
SU 33	Summe Einzahlungen investive Gebarung							0,00	0,00	0,00
SU 34	Summe Auszahlungen investive Gebarung							0,00	0,00	0,00
SA2	Saldo (2) Geldfluss aus der Investiven Gebarung (33 - 34)							0,00	0,00	0,00
SA3	Saldo (3) Nettofinanzierungssaldo (Saldo 1 + Saldo 2)							-4.700,00	-8.400,00	-1.827,13
Finanzierungstätigkeit										
SU 35	Summe Einzahlungen aus der Finanzierungstätigkeit							0,00	0,00	0,00
1/870000-310000	Verbindlichkeiten aus Finanzierungsleasing		3615					2.600,00		
SU 36	Summe Auszahlungen aus der Finanzierungstätigkeit							2.600,00	0,00	0,00
SA4	Saldo (4) Geldfluss aus der Finanzierungstätigkeit (35 - 36)							-2.600,00	0,00	0,00
SA5	Saldo (5) Geldfluss aus der voranschlagswirksamen Gebarung (Saldo 3 + Saldo 4)							-7.300,00	-8.400,00	-1.827,13
878	Zusammengefasste Unternehmungen									
878000	Zusammengefasste Unternehmungen									
Operative Gebarung										
SU 21 / 31	Summe Erträge / Einzahlungen operative Gebarung				0,00	0,00	0,00	0,00	0,00	0,00
1/878000-729000	Eneuerbare-Energie-Gemeinschaft	2225	3225		12.000,00			12.000,00		
SU 22 / 32	Summe Aufwendungen / Auszahlungen operative Gebarung				12.000,00	0,00	0,00	12.000,00	0,00	0,00
SA 0 / SA 1	(0) Nettoergebnis (21 - 22) / (1) Geldfluss operative Gebarung (31 - 32)				-12.000,00	0,00	0,00	-12.000,00	0,00	0,00
SA01	Saldo (01) Haushaltsrücklagen (230 - 240)				0,00	0,00	0,00	0,00	0,00	0,00
SA00	Saldo (00) Nettoergebnis nach Haushaltsrücklagen (Saldo 0 + Saldo 01)				-12.000,00	0,00	0,00			
Investive Gebarung										
SU 33	Summe Einzahlungen investive Gebarung							0,00	0,00	0,00
SU 34	Summe Auszahlungen investive Gebarung							0,00	0,00	0,00
SA2	Saldo (2) Geldfluss aus der Investiven Gebarung (33 - 34)							0,00	0,00	0,00
SA3	Saldo (3) Nettofinanzierungssaldo (Saldo 1 + Saldo 2)							-12.000,00	0,00	0,00
Finanzierungstätigkeit										
SU 35	Summe Einzahlungen aus der Finanzierungstätigkeit							0,00	0,00	0,00
SU 36	Summe Auszahlungen aus der Finanzierungstätigkeit							0,00	0,00	0,00
SA4	Saldo (4) Geldfluss aus der Finanzierungstätigkeit (35 - 36)							0,00	0,00	0,00

		MVAG VC QU			Ergebnisvoranschlag			Finanzierungsvoranschlag		
		EH	FH		VA 2024	VA 2023	RA 2022	VA 2024	VA 2023	RA 2022
SA5	Saldo (5) Geldfluss aus der voranschlagswirksamen Gebarung (Saldo 3 + Saldo 4)							-12.000,00	0,00	0,00
88	Wirtschaftliche Unternehmungen (Fortsetzung)									
888	Bestattungsunternehmungen									
888000	Bestattungsunternehmungen									
Operative Gebarung										
SU 21 / 31	Summe Erträge / Einzahlungen operative Gebarung				0,00	0,00	0,00	0,00	0,00	0,00
1/888000-710000	Öffentliche Abgaben - Ausgaben	2225	3225	24		100,00			100,00	
SU 22 / 32	Summe Aufwendungen / Auszahlungen operative Gebarung				0,00	100,00	0,00	0,00	100,00	0,00
SA 0 / SA 1	(0) Nettoergebnis (21 - 22) / (1) Geldfluss operative Gebarung (31 - 32)				0,00	-100,00	0,00	0,00	-100,00	0,00
SA01	Saldo (01) Haushaltsrücklagen (230 - 240)				0,00	0,00	0,00	0,00	0,00	0,00
SA00	Saldo (00) Nettoergebnis nach Haushaltsrücklagen (Saldo 0 + Saldo 01)				0,00	-100,00	0,00			
Investive Gebarung										
SU 33	Summe Einzahlungen investive Gebarung							0,00	0,00	0,00
SU 34	Summe Auszahlungen investive Gebarung							0,00	0,00	0,00
SA2	Saldo (2) Geldfluss aus der Investiven Gebarung (33 - 34)							0,00	0,00	0,00
SA3	Saldo (3) Nettofinanzierungssaldo (Saldo 1 + Saldo 2)							0,00	-100,00	0,00
Finanzierungstätigkeit										
SU 35	Summe Einzahlungen aus der Finanzierungstätigkeit							0,00	0,00	0,00
SU 36	Summe Auszahlungen aus der Finanzierungstätigkeit							0,00	0,00	0,00
SA4	Saldo (4) Geldfluss aus der Finanzierungstätigkeit (35 - 36)							0,00	0,00	0,00
SA5	Saldo (5) Geldfluss aus der voranschlagswirksamen Gebarung (Saldo 3 + Saldo 4)							0,00	-100,00	0,00

		MVAG		VC QU	Ergebnisvoranschlag			Finanzierungsvoranschlag		
		EH	FH		VA 2024	VA 2023	RA 2022	VA 2024	VA 2023	RA 2022
9 Finanzwirtschaft										
90	Gesonderte Verwaltung									
900	Gesonderte Verwaltung									
900000	Gesonderte Verwaltung									
Operative Gebarung										
2/900000+816000	Kostenbeiträge (Kostensätze) für sonstige Leistungen	2114	3114	13	28.000,00	28.000,00		28.000,00	28.000,00	
2/900000+817000	Erträge aus der Auflösung von sonstigen Rückstellungen		2117				8.084,42			
2/900000+829000	Sonstige Erträge	2116	3116	18			5.335,00			5.335,00
2/900000+868000	Jagdentschädigung	2124	3124	16	400,00	400,00	461,61	400,00	400,00	461,61
SU 21 / 31	Summe Erträge / Einzahlungen operative Gebarung				28.400,00	28.400,00	13.881,03	28.400,00	28.400,00	5.796,61
1/900000-456000	Schreib-, Zeichen- und sonstige Büromittel	2221	3221	23	200,00	200,00	78,40	200,00	200,00	78,40
1/900000-510000	Geldbezüge der Vertragsbediensteten der Verwaltung	2211	3211	20	120.300,00	117.100,00	113.431,97	120.300,00	117.100,00	113.431,97
1/900000-563000	Sonstige Aufwandsentschädigungen	2213	3213		1.800,00			1.800,00		
1/900000-565000	Mehrleistungsvergütungen	2211	3211		3.600,00	3.000,00	389,38	3.600,00	3.000,00	389,38
1/900000-566000	Zuwendungen aus Anlass von Dienstjubiläen	2212	3212	20			8.366,90			8.366,90
1/900000-569000	sonstige Nebengebühren	2211	3211	20	5.500,00	5.000,00	5.188,18	5.500,00	5.000,00	5.188,18
1/900000-580000	Dienstgeberbeiträge Ausgleichsfonds für Familienbeihilfen	2212	3212	20	4.800,00	4.700,00	4.831,46	4.800,00	4.700,00	4.831,46
1/900000-582000	Sonstige Dienstgeberbeiträge zur sozialen Sicherheit	2212	3212	20	27.900,00	26.400,00	25.257,66	27.900,00	26.400,00	25.257,66
1/900000-592000	Dotierung von Rückstellungen für Jubiläumswendungen		2214		3.700,00	2.700,00	3.231,08			
1/900000-723000	Amtspauschalien und Repräsentationsaufwendungen	2225	3225	24	100,00			100,00		
1/900000-724000	Reisegebühren	2225	3225	24	500,00	700,00	180,17	500,00	700,00	180,17
1/900000-726000	Mitgliedsbeiträge an Institutionen	2225	3225	24	300,00	300,00	246,40	300,00	300,00	246,40
1/900000-728000	Entgelte für sonstige Leistungen	2225	3225	24	20.000,00	20.000,00	11.527,97	20.000,00	20.000,00	11.831,08
SU 22 / 32	Summe Aufwendungen / Auszahlungen operative Gebarung				188.700,00	180.100,00	172.729,57	185.000,00	177.400,00	169.801,60
SA 0 / SA 1	(0) Nettoergebnis (21 - 22) / (1) Geldfluss operative Gebarung (31 - 32)				-160.300,00	-151.700,00	-158.848,54	-156.600,00	-149.000,00	-164.004,99
SA01	Saldo (01) Haushaltsrücklagen (230 - 240)				0,00	0,00	0,00	0,00	0,00	0,00
SA00	Saldo (00) Nettoergebnis nach Haushaltsrücklagen (Saldo 0 + Saldo 01)				-160.300,00	-151.700,00	-158.848,54			
Investive Gebarung										
SU 33	Summe Einzahlungen investive Gebarung							0,00	0,00	0,00

		MVAG		VC QU	Ergebnisvoranschlag			Finanzierungsvoranschlag		
		EH	FH		VA 2024	VA 2023	RA 2022	VA 2024	VA 2023	RA 2022
1/900000-070000	Aktivierungsfähige Rechte (immaterielle Vermögenswerte)	3411	2	42						162,00
SU 34	Summe Auszahlungen investive Gebarung							0,00	0,00	162,00
SA2	Saldo (2) Geldfluss aus der Investiven Gebarung (33 – 34)							0,00	0,00	-162,00
SA3	Saldo (3) Nettofinanzierungssaldo (Saldo 1 + Saldo 2)							-156.600,00	-149.000,00	-164.166,99
Finanzierungstätigkeit										
SU 35	Summe Einzahlungen aus der Finanzierungstätigkeit							0,00	0,00	0,00
SU 36	Summe Auszahlungen aus der Finanzierungstätigkeit							0,00	0,00	0,00
SA4	Saldo (4) Geldfluss aus der Finanzierungstätigkeit (35 – 36)							0,00	0,00	0,00
SA5	Saldo (5) Geldfluss aus der voranschlagswirksamen Gebarung (Saldo 3 + Saldo 4)							-156.600,00	-149.000,00	-164.166,99
91	Kapitalvermögen und Stiftungen ohne eigene Rechtspersönlichkeit									
910	Geldverkehr									
910000	Geldverkehr									
Operative Gebarung										
2/910000+823000	Zinsen der Giro- und Sparkonten	2131	3131	14	200,00	100,00	3,42	200,00	100,00	3,42
2/910000+829000	Sonstige Einnahmen	2116	3116	18	1.000,00	1.000,00	2.515,21	1.000,00	1.000,00	1.240,97
2/910000+829100	Sonstige Erträge (Jahres-UVA, Prüfergebnisse)	2116	3116	18			3.902,47			3.902,47
SU 21 / 31	Summe Erträge / Einzahlungen operative Gebarung				1.200,00	1.100,00	6.421,10	1.200,00	1.100,00	5.146,86
1/910000-650000	Zinsen	2241	3241	25	9.000,00	5.000,00	6.938,78	9.000,00	5.000,00	6.938,78
1/910000-657000	Disagien	2244	3244	25	300,00	300,00	285,42	300,00	300,00	285,27
1/910000-659000	Bank- und Geldverkehrsspesen	2244	3244	24	3.000,00	8.000,00	1.877,31	3.000,00	8.000,00	1.877,31
SU 22 / 32	Summe Aufwendungen / Auszahlungen operative Gebarung				12.300,00	13.300,00	9.101,51	12.300,00	13.300,00	9.101,36
SA 0 / SA 1	(0) Nettoergebnis (21 - 22) / (1) Geldfluss operative Gebarung (31 – 32)				-11.100,00	-12.200,00	-2.680,41	-11.100,00	-12.200,00	-3.954,50
SA01	Saldo (01) Haushaltsrücklagen (230 - 240)				0,00	0,00	0,00	0,00	0,00	0,00
SA00	Saldo (00) Nettoergebnis nach Haushaltsrücklagen (Saldo 0 + Saldo 01)				-11.100,00	-12.200,00	-2.680,41			
Investive Gebarung										
SU 33	Summe Einzahlungen investive Gebarung							0,00	0,00	0,00
SU 34	Summe Auszahlungen investive Gebarung							0,00	0,00	0,00
SA2	Saldo (2) Geldfluss aus der Investiven Gebarung (33 – 34)							0,00	0,00	0,00
SA3	Saldo (3) Nettofinanzierungssaldo (Saldo 1 + Saldo 2)							-11.100,00	-12.200,00	-3.954,50
Finanzierungstätigkeit										
SU 35	Summe Einzahlungen aus der Finanzierungstätigkeit							0,00	0,00	0,00
SU 36	Summe Auszahlungen aus der Finanzierungstätigkeit							0,00	0,00	0,00
SA4	Saldo (4) Geldfluss aus der Finanzierungstätigkeit (35 – 36)							0,00	0,00	0,00

		MVAG		VC QU	Ergebnisvoranschlag			Finanzierungsvoranschlag		
		EH	FH		VA 2024	VA 2023	RA 2022	VA 2024	VA 2023	RA 2022
SA5	Saldo (5) Geldfluss aus der voranschlagswirksamen Gebarung (Saldo 3 + Saldo 4)							-11.100,00	-12.200,00	-3.954,50
914	Beteiligungen									
914000	Beteiligungen									
	Operative Gebarung									
2/914000+822000	Dividenden und Gewinnabfuhren von Beteiligungen	2135	3135		100.000,00			100.000,00		
2/914000+828000	Rückersätze von Aufwendungen	2116	3116		100.000,00			100.000,00		
SU 21 / 31	Summe Erträge / Einzahlungen operative Gebarung				200.000,00	0,00	0,00	200.000,00	0,00	0,00
SU 22 / 32	Summe Aufwendungen / Auszahlungen operative Gebarung				0,00	0,00	0,00	0,00	0,00	0,00
SA 0 / SA 1	(0) Nettoergebnis (21 - 22) / (1) Geldfluss operative Gebarung (31 – 32)				200.000,00	0,00	0,00	200.000,00	0,00	0,00
SA01	Saldo (01) Haushaltsrücklagen (230 - 240)				0,00	0,00	0,00	0,00	0,00	0,00
SA00	Saldo (00) Nettoergebnis nach Haushaltsrücklagen (Saldo 0 + Saldo 01)				200.000,00	0,00	0,00			
	Investive Gebarung									
SU 33	Summe Einzahlungen investive Gebarung							0,00	0,00	0,00
SU 34	Summe Auszahlungen investive Gebarung							0,00	0,00	0,00
SA2	Saldo (2) Geldfluss aus der Investiven Gebarung (33 – 34)							0,00	0,00	0,00
SA3	Saldo (3) Nettofinanzierungssaldo (Saldo 1 + Saldo 2)							200.000,00	0,00	0,00
	Finanzierungstätigkeit									
SU 35	Summe Einzahlungen aus der Finanzierungstätigkeit							0,00	0,00	0,00
SU 36	Summe Auszahlungen aus der Finanzierungstätigkeit							0,00	0,00	0,00
SA4	Saldo (4) Geldfluss aus der Finanzierungstätigkeit (35 – 36)							0,00	0,00	0,00
SA5	Saldo (5) Geldfluss aus der voranschlagswirksamen Gebarung (Saldo 3 + Saldo 4)							200.000,00	0,00	0,00
92	Öffentliche Abgaben									
920	Ausschließliche Gemeindeabgaben									
920000	Ausschließliche Gemeindeabgaben									
	Operative Gebarung									
2/920000+830000	Grundsteuer A	2111	3111	10	11.000,00	11.000,00	10.749,56	11.000,00	11.000,00	11.135,58
2/920000+831000	Grundsteuer B	2111	3111	10	363.400,00	354.000,00	391.177,00	363.400,00	354.000,00	428.112,46
2/920000+833100	Kommunalsteuer	2111	3111	10	3.303.000,00	3.086.900,00	2.912.196,05	3.265.500,00	3.051.900,00	2.879.168,25
2/920000+837000	Lustbarkeitsabgabe	2111	3111	10	100,00	100,00	180,00	100,00	100,00	180,00
2/920000+838000	Hundeabgabe	2111	3111	10	10.000,00	10.400,00	9.819,27	10.000,00	10.400,00	9.729,06
2/920000+840000	Ankündigungsabgabe	2111	3111	10	200,00	200,00	336,00	200,00	200,00	336,00
2/920000+841000	Gebrauchsabgabe	2111	3111	10	59.000,00	59.000,00	59.331,92	59.000,00	59.000,00	59.331,92
2/920000+849000	Mahngebühren, Säumniszuschläge GVU	2111	3111	10	1.000,00	1.000,00	1.912,19	1.000,00	1.000,00	2.219,25
2/920000+849100	Mahngebühren Abgabe 47	2111	3111	10	500,00	1.200,00	1.606,21	500,00	1.200,00	856,91

		MVAG		VC QU	Ergebnisvoranschlag			Finanzierungsvoranschlag		
		EH	FH		VA 2024	VA 2023	RA 2022	VA 2024	VA 2023	RA 2022
2/920000+850000	Aufschließungskosten	2111	3111	10	90.000,00	518.000,00	62.287,37	90.000,00	518.000,00	62.569,93
2/920000+856000	Verwaltungsabgaben	2111	3111	10	15.000,00	14.900,00	16.539,93	15.000,00	14.900,00	17.337,33
2/920000+857000	Kommissionsgebühren	2111	3111	10			13,80			13,80
SU 21 / 31	Summe Erträge / Einzahlungen operative Gebarung				3.853.200,00	4.056.700,00	3.466.149,30	3.815.700,00	4.021.700,00	3.470.990,49
1/920000-640000	Rechtskosten	2222	3222	24	500,00	500,00	475,46	500,00	500,00	475,46
1/920000-691000	Schadensvergütungen	2225	3225	24			116,60			116,60
1/920000-720000	Einhebungsgebühr Abgabenverband	2225	3225	24	37.700,00	37.000,00	39.784,22	37.700,00	37.000,00	40.262,28
SU 22 / 32	Summe Aufwendungen / Auszahlungen operative Gebarung				38.200,00	37.500,00	40.376,28	38.200,00	37.500,00	40.854,34
SA 0 / SA 1	(0) Nettoergebnis (21 - 22) / (1) Geldfluss operative Gebarung (31 - 32)				3.815.000,00	4.019.200,00	3.425.773,02	3.777.500,00	3.984.200,00	3.430.136,15
SA01	Saldo (01) Haushaltsrücklagen (230 - 240)				0,00	0,00	0,00	0,00	0,00	0,00
SA00	Saldo (00) Nettoergebnis nach Haushaltsrücklagen (Saldo 0 + Saldo 01)				3.815.000,00	4.019.200,00	3.425.773,02			
Investive Gebarung										
SU 33	Summe Einzahlungen investive Gebarung							0,00	0,00	0,00
SU 34	Summe Auszahlungen investive Gebarung							0,00	0,00	0,00
SA2	Saldo (2) Geldfluss aus der Investiven Gebarung (33 - 34)							0,00	0,00	0,00
SA3	Saldo (3) Nettofinanzierungssaldo (Saldo 1 + Saldo 2)							3.777.500,00	3.984.200,00	3.430.136,15
Finanzierungstätigkeit										
SU 35	Summe Einzahlungen aus der Finanzierungstätigkeit							0,00	0,00	0,00
SU 36	Summe Auszahlungen aus der Finanzierungstätigkeit							0,00	0,00	0,00
SA4	Saldo (4) Geldfluss aus der Finanzierungstätigkeit (35 - 36)							0,00	0,00	0,00
SA5	Saldo (5) Geldfluss aus der voranschlagswirksamen Gebarung (Saldo 3 + Saldo 4)							3.777.500,00	3.984.200,00	3.430.136,15
921	Zwischen Ländern und Gemeinden geteilte Abgaben									
921000	Zwischen Ländern und Gemeinden geteilte Abgaben									
Operative Gebarung										
2/921000+816000	Kostenbeiträge (Kostensätze) für sonstige Leistungen	2114	3114	13	7.000,00	9.300,00	6.206,04	7.000,00	9.300,00	6.206,04
2/921000+834000	Nächtigungstaxe	2111	3111	10	45.400,00	14.000,00	10.959,20	45.400,00	14.000,00	10.212,44
2/921000+861000	Land NÖ: Vergütung Interessentenbeitrag 2023	2121	3121	15		58.100,00	77.612,50		58.100,00	77.612,50
SU 21 / 31	Summe Erträge / Einzahlungen operative Gebarung				52.400,00	81.400,00	94.777,74	52.400,00	81.400,00	94.030,98
1/921000-457000	Druckwerke	2221	3221	23			283,20			283,20
SU 22 / 32	Summe Aufwendungen / Auszahlungen operative Gebarung				0,00	0,00	283,20	0,00	0,00	283,20
SA 0 / SA 1	(0) Nettoergebnis (21 - 22) / (1) Geldfluss operative Gebarung (31 - 32)				52.400,00	81.400,00	94.494,54	52.400,00	81.400,00	93.747,78
SA01	Saldo (01) Haushaltsrücklagen (230 - 240)				0,00	0,00	0,00	0,00	0,00	0,00
SA00	Saldo (00) Nettoergebnis nach Haushaltsrücklagen (Saldo 0 + Saldo 01)				52.400,00	81.400,00	94.494,54			
Investive Gebarung										
SU 33	Summe Einzahlungen investive Gebarung							0,00	0,00	0,00

		MVAG VC QU			Ergebnisvoranschlag			Finanzierungsvoranschlag		
		EH	FH		VA 2024	VA 2023	RA 2022	VA 2024	VA 2023	RA 2022
SU 34	Summe Auszahlungen investive Gebarung							0,00	0,00	0,00
SA2	Saldo (2) Geldfluss aus der Investiven Gebarung (33 – 34)							0,00	0,00	0,00
SA3	Saldo (3) Nettofinanzierungssaldo (Saldo 1 + Saldo 2)							52.400,00	81.400,00	93.747,78
Finanzierungstätigkeit										
SU 35	Summe Einzahlungen aus der Finanzierungstätigkeit							0,00	0,00	0,00
SU 36	Summe Auszahlungen aus der Finanzierungstätigkeit							0,00	0,00	0,00
SA4	Saldo (4) Geldfluss aus der Finanzierungstätigkeit (35 – 36)							0,00	0,00	0,00
SA5	Saldo (5) Geldfluss aus der voranschlagswirksamen Gebarung (Saldo 3 + Saldo 4)							52.400,00	81.400,00	93.747,78
925	Ertragsanteile an gemeinschaftlichen Bundesabgaben									
925000	Ertragsanteile an gemeinschaftlichen Bundesabgaben									
Operative Gebarung										
2/925000+859000	Ertragsanteile	2112	3112	11	4.116.000,00			4.116.000,00		
2/925000+859400	Abgabenertragsanteile	2112	3112	11		3.984.000,00	4.130.685,63		3.984.000,00	4.130.685,63
SU 21 / 31	Summe Erträge / Einzahlungen operative Gebarung				4.116.000,00	3.984.000,00	4.130.685,63	4.116.000,00	3.984.000,00	4.130.685,63
SU 22 / 32	Summe Aufwendungen / Auszahlungen operative Gebarung				0,00	0,00	0,00	0,00	0,00	0,00
SA 0 / SA 1	(0) Nettoergebnis (21 - 22) / (1) Geldfluss operative Gebarung (31 – 32)				4.116.000,00	3.984.000,00	4.130.685,63	4.116.000,00	3.984.000,00	4.130.685,63
SA01	Saldo (01) Haushaltsrücklagen (230 - 240)				0,00	0,00	0,00	0,00	0,00	0,00
SA00	Saldo (00) Nettoergebnis nach Haushaltsrücklagen (Saldo 0 + Saldo 01)				4.116.000,00	3.984.000,00	4.130.685,63			
Investive Gebarung										
SU 33	Summe Einzahlungen investive Gebarung							0,00	0,00	0,00
SU 34	Summe Auszahlungen investive Gebarung							0,00	0,00	0,00
SA2	Saldo (2) Geldfluss aus der Investiven Gebarung (33 – 34)							0,00	0,00	0,00
SA3	Saldo (3) Nettofinanzierungssaldo (Saldo 1 + Saldo 2)							4.116.000,00	3.984.000,00	4.130.685,63
Finanzierungstätigkeit										
SU 35	Summe Einzahlungen aus der Finanzierungstätigkeit							0,00	0,00	0,00
SU 36	Summe Auszahlungen aus der Finanzierungstätigkeit							0,00	0,00	0,00
SA4	Saldo (4) Geldfluss aus der Finanzierungstätigkeit (35 – 36)							0,00	0,00	0,00
SA5	Saldo (5) Geldfluss aus der voranschlagswirksamen Gebarung (Saldo 3 + Saldo 4)							4.116.000,00	3.984.000,00	4.130.685,63
94	Finanzzuweisungen und Zuschüsse									
940	Bedarfszuweisungen									
940000	Bedarfszuweisungen									
Operative Gebarung										
2/940000+861000	Transfers von Ländern, Landesfonds und Landesammern	2121	3121	15			6.414,42			6.414,42

		MVAG VC QU			Ergebnisvoranschlag			Finanzierungsvoranschlag		
		EH	FH		VA 2024	VA 2023	RA 2022	VA 2024	VA 2023	RA 2022
2/940000+861100	Blau-gelbes Entlastungspaket Teilbetrag 2	2121	3121	15			94.520,77			94.520,77
2/940000+871100	BZ II - Ausgewogenheit des Haushaltes	2121	3121		825.800,00			825.800,00		
SU 21 / 31	Summe Erträge / Einzahlungen operative Gebarung				825.800,00	0,00	100.935,19	825.800,00	0,00	100.935,19
SU 22 / 32	Summe Aufwendungen / Auszahlungen operative Gebarung				0,00	0,00	0,00	0,00	0,00	0,00
SA 0 / SA 1	(0) Nettoergebnis (21 - 22) / (1) Geldfluss operative Gebarung (31 – 32)				825.800,00	0,00	100.935,19	825.800,00	0,00	100.935,19
SA01	Saldo (01) Haushaltsrücklagen (230 - 240)				0,00	0,00	0,00	0,00	0,00	0,00
SA00	Saldo (00) Nettoergebnis nach Haushaltsrücklagen (Saldo 0 + Saldo 01)				825.800,00	0,00	100.935,19			
Investive Gebarung										
SU 33	Summe Einzahlungen investive Gebarung							0,00	0,00	0,00
SU 34	Summe Auszahlungen investive Gebarung							0,00	0,00	0,00
SA2	Saldo (2) Geldfluss aus der Investiven Gebarung (33 – 34)							0,00	0,00	0,00
SA3	Saldo (3) Nettofinanzierungssaldo (Saldo 1 + Saldo 2)							825.800,00	0,00	100.935,19
Finanzierungstätigkeit										
SU 35	Summe Einzahlungen aus der Finanzierungstätigkeit							0,00	0,00	0,00
SU 36	Summe Auszahlungen aus der Finanzierungstätigkeit							0,00	0,00	0,00
SA4	Saldo (4) Geldfluss aus der Finanzierungstätigkeit (35 – 36)							0,00	0,00	0,00
SA5	Saldo (5) Geldfluss aus der voranschlagswirksamen Gebarung (Saldo 3 + Saldo 4)							825.800,00	0,00	100.935,19
941	Sonstige Finanzaufweisungen nach dem FAG									
941000	Sonstige Finanzaufweisungen nach dem FAG									
Operative Gebarung										
2/941000+860000	Laufende Transferzahlungen von Bund und Bundesfonds	2121	3121	15	39.000,00	19.500,00	19.991,69	39.000,00	19.500,00	19.991,69
SU 21 / 31	Summe Erträge / Einzahlungen operative Gebarung				39.000,00	19.500,00	19.991,69	39.000,00	19.500,00	19.991,69
SU 22 / 32	Summe Aufwendungen / Auszahlungen operative Gebarung				0,00	0,00	0,00	0,00	0,00	0,00
SA 0 / SA 1	(0) Nettoergebnis (21 - 22) / (1) Geldfluss operative Gebarung (31 – 32)				39.000,00	19.500,00	19.991,69	39.000,00	19.500,00	19.991,69
SA01	Saldo (01) Haushaltsrücklagen (230 - 240)				0,00	0,00	0,00	0,00	0,00	0,00
SA00	Saldo (00) Nettoergebnis nach Haushaltsrücklagen (Saldo 0 + Saldo 01)				39.000,00	19.500,00	19.991,69			
Investive Gebarung										
SU 33	Summe Einzahlungen investive Gebarung							0,00	0,00	0,00
SU 34	Summe Auszahlungen investive Gebarung							0,00	0,00	0,00
SA2	Saldo (2) Geldfluss aus der Investiven Gebarung (33 – 34)							0,00	0,00	0,00
SA3	Saldo (3) Nettofinanzierungssaldo (Saldo 1 + Saldo 2)							39.000,00	19.500,00	19.991,69
Finanzierungstätigkeit										
SU 35	Summe Einzahlungen aus der Finanzierungstätigkeit							0,00	0,00	0,00
SU 36	Summe Auszahlungen aus der Finanzierungstätigkeit							0,00	0,00	0,00
SA4	Saldo (4) Geldfluss aus der Finanzierungstätigkeit (35 – 36)							0,00	0,00	0,00

		MVAG VC QU			Ergebnisvoranschlag			Finanzierungsvoranschlag		
		EH	FH		VA 2024	VA 2023	RA 2022	VA 2024	VA 2023	RA 2022
SA5	Saldo (5) Geldfluss aus der voranschlagswirksamen Gebarung (Saldo 3 + Saldo 4)							39.000,00	19.500,00	19.991,69
945	Sonstige Zuschüsse des Bundes									
945000	Sonstige Zuschüsse des Bundes									
Operative Gebarung										
SU 21 / 31	Summe Erträge / Einzahlungen operative Gebarung				0,00	0,00	0,00	0,00	0,00	0,00
1/945000-722000	Rückvergütung § 3 Abs. 4 Kommunalinvestitionsgesetz	2225	3225	24			2.102,91			2.102,91
SU 22 / 32	Summe Aufwendungen / Auszahlungen operative Gebarung				0,00	0,00	2.102,91	0,00	0,00	2.102,91
SA 0 / SA 1	(0) Nettoergebnis (21 - 22) / (1) Geldfluss operative Gebarung (31 - 32)				0,00	0,00	-2.102,91	0,00	0,00	-2.102,91
SA01	Saldo (01) Haushaltsrücklagen (230 - 240)				0,00	0,00	0,00	0,00	0,00	0,00
SA00	Saldo (00) Nettoergebnis nach Haushaltsrücklagen (Saldo 0 + Saldo 01)				0,00	0,00	-2.102,91			
Investive Gebarung										
SU 33	Summe Einzahlungen investive Gebarung							0,00	0,00	0,00
SU 34	Summe Auszahlungen investive Gebarung							0,00	0,00	0,00
SA2	Saldo (2) Geldfluss aus der Investiven Gebarung (33 - 34)							0,00	0,00	0,00
SA3	Saldo (3) Nettofinanzierungssaldo (Saldo 1 + Saldo 2)							0,00	0,00	-2.102,91
Finanzierungstätigkeit										
SU 35	Summe Einzahlungen aus der Finanzierungstätigkeit							0,00	0,00	0,00
SU 36	Summe Auszahlungen aus der Finanzierungstätigkeit							0,00	0,00	0,00
SA4	Saldo (4) Geldfluss aus der Finanzierungstätigkeit (35 - 36)							0,00	0,00	0,00
SA5	Saldo (5) Geldfluss aus der voranschlagswirksamen Gebarung (Saldo 3 + Saldo 4)							0,00	0,00	-2.102,91
947	Sonstige Zuschüsse der Länder									
947000	Sonstige Zuschüsse der Länder									
Operative Gebarung										
2/947000+861000	Blau-gelbes Entlastungspaket Teilbetrag 1	2121	3121	15			93.113,51			93.113,51
SU 21 / 31	Summe Erträge / Einzahlungen operative Gebarung				0,00	0,00	93.113,51	0,00	0,00	93.113,51
SU 22 / 32	Summe Aufwendungen / Auszahlungen operative Gebarung				0,00	0,00	0,00	0,00	0,00	0,00
SA 0 / SA 1	(0) Nettoergebnis (21 - 22) / (1) Geldfluss operative Gebarung (31 - 32)				0,00	0,00	93.113,51	0,00	0,00	93.113,51
SA01	Saldo (01) Haushaltsrücklagen (230 - 240)				0,00	0,00	0,00	0,00	0,00	0,00
SA00	Saldo (00) Nettoergebnis nach Haushaltsrücklagen (Saldo 0 + Saldo 01)				0,00	0,00	93.113,51			
Investive Gebarung										
SU 33	Summe Einzahlungen investive Gebarung							0,00	0,00	0,00
SU 34	Summe Auszahlungen investive Gebarung							0,00	0,00	0,00
SA2	Saldo (2) Geldfluss aus der Investiven Gebarung (33 - 34)							0,00	0,00	0,00
SA3	Saldo (3) Nettofinanzierungssaldo (Saldo 1 + Saldo 2)							0,00	0,00	93.113,51

	MVAG	VC QU	Ergebnisvoranschlag			Finanzierungsvoranschlag			
			EH	FH	VA 2024	VA 2023	RA 2022	VA 2024	VA 2023
Finanzierungstätigkeit									
SU 35							0,00	0,00	0,00
SU 36							0,00	0,00	0,00
SA4							0,00	0,00	0,00
SA5							0,00	0,00	93.113,51
99 Jahresergebnis, Übergabe und Übernahme des Jahresergebnisses, Abwicklung der Vorjahre									
991									
991000									
Operative Gebarung									
2/991000+828000			2116	3116	18	15.000,00	15.000,00	15.000,00	15.000,00
SU 21 / 31						15.000,00	15.000,00	0,00	15.000,00
SU 22 / 32						0,00	0,00	0,00	0,00
SA 0 / SA 1						15.000,00	15.000,00	0,00	15.000,00
SA01						0,00	0,00	0,00	0,00
SA00						15.000,00	15.000,00	0,00	
Investive Gebarung									
SU 33							0,00	0,00	0,00
SU 34							0,00	0,00	0,00
SA2							0,00	0,00	0,00
SA3							15.000,00	15.000,00	0,00
Finanzierungstätigkeit									
SU 35							0,00	0,00	0,00
SU 36							0,00	0,00	0,00
SA4							0,00	0,00	0,00
SA5							15.000,00	15.000,00	0,00

Haushaltspotential (aufbauend auf der Ergebnisrechnung)

MVAG	Mittelverwendungs- und -aufbringungsgruppen	Mittelaufbringung	Mittelverwendung	Saldo
211	Erträge aus der operativen Verwaltungstätigkeit	12.049.400,00		
212	Erträge aus Transfers	1.196.000,00		
213	Finanzerträge	100.200,00		
Summe Erträge (SU 21)		13.345.600,00		
2117	Nicht finanzierungswirksame operative Erträge (Auflösung von Rückstellungen und Aktivierte Eigenleistungen)	-17.500,00		
2127	Nicht finanzierungswirksamer Transferertrag (Auflösung von Investitionszuschüssen)	-161.200,00		
2136	Sonstige nicht finanzierungswirksame Finanzerträge (Auflösung von RS Bewertung von Beteiligungen und aktiven Finanzinstrumenten)			
Nicht finanzwirksame Erträge		-178.700,00		
Finanzwirksame Erträge		13.166.900,00		
221	Personalaufwand		2.461.200,00	
222	Sachaufwand		5.735.000,00	
223	Transferaufwand		4.943.300,00	
224	Finanzaufwand		398.400,00	
Summe Aufwendungen (SU 22)			13.537.900,00	
2214	Nicht finanzierungswirksamer Personalaufwand (Dotierung RS für Abfertigungen, Jubiläum u. nicht konsumierte Urlaube)		-56.100,00	
2226	Nicht finanzierungswirksamer Sachaufwand (inkl. Abschreibungen, Dotierung von RS Prozess, ausstehende Rechnungen)		-1.295.500,00	
2237	Nicht finanzierungswirksamer Transferaufwand (Dotierungen von RS f. Pensionen)			
2245	Nicht finanzierungswirksamer Finanzaufwand (Wertberichtigungen zu Finanzinstrumenten, Aufwendungen aus der Bewertung von Beteiligungen)			
Nicht finanzwirksame Aufwendungen			-1.351.600,00	
Finanzwirksame Aufwendungen			12.186.300,00	
Finanzwirksames Ergebnis		13.166.900,00	12.186.300,00	980.600,00

MVAG	Mittelverwendungs- und -aufbringungsgruppen	Mittelaufbringung	Mittelverwendung	Saldo
332	Einzahlungen aus der Rückzahlung von Darlehen sowie gewährten Vorschüssen (ohne 3325 mit Projektcode - Anzahlungen)	600,00		
1141	Vorräte (- Veränderung)			
1142	Gegebene Anzahlungen auf Vorräte (- Veränderung)			
1540	Passive Rechnungsabgrenzung			
	Einzahlungen der Kontengruppe 000-089, die keinem Projekt mit Projektcode 1 zugeordnet sind			
	Einzahlungen der Kontengruppe 30, die keinem Projekt mit Projektcode 1 zugeordnet sind	141.400,00		
	- Erträge der Kontogruppe 80 mit Projektcode 1			
2301	Entnahmen von Rücklagen endfälliger Darlehen (Kontengruppe 893)			
Jährliche wiederkehrende Einzahlungen		142.000,00		
36	Auszahlungen aus der Finanzierungstätigkeit (ohne Projektcode 1)		1.070.200,00	
2401	Zuweisung an Rücklagen endfälliger Darlehen (Kontengruppe 793)			
342	Auszahlungen aus der Gewährung von Darlehen sowie gewährten Vorschüssen (ohne 3425 mit Projektcode - Anzahlungen)			
1141	Vorräte (+ Veränderung)			
1142	Gegebene Anzahlungen auf Vorräte (+ Veränderung)			
1170	Aktive Rechnungsabgrenzung			
	Auszahlungen (Investitionen) der Kontengruppe 000-083, die keinem Projekt mit Projektcode 1 zugeordnet sind		166.700,00	
Jährliche wiederkehrende Auszahlungen			1.236.900,00	
	Kontengruppe 871, KT der Ergebnisrechnung, mit Projektcode (BZ)	-3.700,00		
Summe Kapitaltransfers der Ergebnisrechnung		-3.700,00		
Jährliches Haushaltspotential		13.305.200,00	13.423.200,00	-118.000,00
	Jährliches Haushaltspotential	-118.000,00		
	kumuliertes Haushaltspotential zum 31.12.2023 (Vorjahr)	49.300,00		
Verfügbares Haushaltspotential		-68.700,00		

MVAG	Mittelverwendungs- und -aufbringungsgruppen	Mittelaufbringung	Mittelverwendung	Saldo
<i>informativ</i>	im verfügbaren Haushaltspotential enthaltene Bedarfszuweisungen zur Liquiditätssteigerung aus Kontogruppe 871, KT der Ergebnisrechnung ohne Projektcode	825.800,00		
<i>informativ</i>	tatsächlicher Liquiditätsbedarf ohne Rücklagenauflösung (Abgang)	-943.800,00		
2401	Zuweisungen an Haushaltsrücklagen (Kontengruppe 794)			
2401	Zuweisungen an Haushaltsrücklagen (Kontengruppe 795)			
Jährliche Aufwände für Rücklagen			0,00	
2301	Entnahmen von Haushaltsrücklagen (Kontengruppe 894)			
2301	Entnahmen von Haushaltsrücklagen (Kontengruppe 895)			
Jährliche RL-Erträge f. Investitionen (finanzw.)		0,00		
Endbestand kumuliertes Haushaltspotential		-68.700,00	0,00	-68.700,00
- Zuweisungen und Umbuchungen an investive Vorhaben				0,00
+ Rückführungen und Umbuchungen von investiven Vorhaben		68.700,00		68.700,00
Endstand kumuliertes Haushaltspotential nach Berücksichtigung von Zuweisungen und Rückführungen investive Vorhaben		0,00	0,00	0,00

Nachweis der Investitionstätigkeit

Genehmigt in der Sitzung des Gemeinderates am 13.12.2023

Vorhaben	Vorhabensbezeichnung	RA Vorjahre	VA 2023	VA 2024	Plan 2025	Plan 2026	Plan 2027	Plan 2028	Plan Gesamt (gerundet)
Konto	Bezeichnung								
1360100	Relaunch Kokoschka Museum Pöchlarn (2023 bis 2099)								
	Auszahlungen - Investitionen - Mittelverwendung	0,00	289.100,00	289.000,00	0,00	0,00	0,00	0,00	578.100,00
	Anschaffungs- oder Herstellungskosten	0,00	289.100,00	289.000,00	0,00	0,00	0,00	0,00	578.100,00
	5/360100-010000 Gebäude und Bauten		57.200,00	57.100,00					114.300,00
	5/360100-042000 Amts-, Betriebs- und Geschäftsausstattung		231.900,00	231.900,00					463.800,00
	Einzahlungen - Finanzierung - Mittelaufbringung	0,00	249.100,00	289.000,00	0,00	0,00	0,00	0,00	538.100,00
	Mittel aus Geldfluss aus der operativen Gebarung	0,00	0,00	0,00	0,00	0,00	0,00	0,00	0,00
	Bedarfszuweisungen/KTZ	0,00	86.700,00	60.000,00	0,00	0,00	0,00	0,00	146.700,00
	6/360100+301000 NÖ Museumsmanagement		86.700,00	60.000,00					146.700,00
	Haushaltsrücklagen/Zahlungsmittelreserven	0,00	0,00	0,00	0,00	0,00	0,00	0,00	0,00
	Sonstige Kapitaltransfers und Subventionen	0,00	144.600,00	144.600,00	0,00	0,00	0,00	0,00	289.200,00
	6/360100+309000 Förderung LEADER		144.600,00	144.600,00					289.200,00
	Darlehen/Innere Darlehen	0,00	37.800,00	84.400,00	0,00	0,00	0,00	0,00	122.200,00
	19/33 Relaunch Kokoschka Museum		37.800,00	84.400,00					122.200,00
	Finanzierungsleasing	0,00	0,00	0,00	0,00	0,00	0,00	0,00	0,00
	Veräußerung langfristiges Vermögen und sonstiges	0,00	0,00	0,00	0,00	0,00	0,00	0,00	0,00
	Korrektur Einzahlungen VA 2023	0,00	-20.000,00	0,00	0,00	0,00	0,00	0,00	-20.000,00
Finanzierungsergebnis 1360100		0,00	-40.000,00	0,00	0,00	0,00	0,00	0,00	-40.000,00
	<i>inklusive Vorjahre (gerundet)</i>		-40.000,00	-40.000,00	-40.000,00	-40.000,00	-40.000,00	-40.000,00	

Vorhaben	Vorhabensbezeichnung	RA Vorjahre	VA 2023	VA 2024	Plan 2025	Plan 2026	Plan 2027	Plan 2028	Plan Gesamt (gerundet)
Konto	Bezeichnung								
1360110	Revitalisierung Kokoschka Museum Sonderausstellung (2023 bis 2099)								
	Auszahlungen - Investitionen - Mittelverwendung	0,00	54.200,00	0,00	0,00	0,00	0,00	0,00	54.200,00
	Anschaffungs- oder Herstellungskosten	0,00	54.200,00	0,00	0,00	0,00	0,00	0,00	54.200,00
5/360110-010000	Gebäude und Bauten		54.200,00						54.200,00
	Einzahlungen - Finanzierung - Mittelaufbringung	0,00	54.200,00	0,00	0,00	0,00	0,00	0,00	54.200,00
	Mittel aus Geldfluss aus der operativen Gebarung	0,00	0,00	0,00	0,00	0,00	0,00	0,00	0,00
	Bedarfszuweisungen/KTZ	0,00	0,00	0,00	0,00	0,00	0,00	0,00	0,00
	Haushaltsrücklagen/Zahlungsmittelreserven	0,00	0,00	0,00	0,00	0,00	0,00	0,00	0,00
	Sonstige Kapitaltransfers und Subventionen	0,00	27.100,00	0,00	0,00	0,00	0,00	0,00	27.100,00
6/360110+300000	KIP-Mittel		27.100,00						27.100,00
	Darlehen/Innere Darlehen	0,00	27.100,00	0,00	0,00	0,00	0,00	0,00	27.100,00
19/33	Relaunch Kokoschka Museum		27.100,00						27.100,00
	Finanzierungsleasing	0,00	0,00	0,00	0,00	0,00	0,00	0,00	0,00
	Veräußerung langfristiges Vermögen und sonstiges	0,00	0,00	0,00	0,00	0,00	0,00	0,00	0,00
Finanzierungsergebnis 1360110		0,00	0,00	0,00	0,00	0,00	0,00	0,00	0,00
	<i>inklusive Vorjahre (gerundet)</i>		0,00	0,00	0,00	0,00	0,00	0,00	

Vorhaben	Vorhabensbezeichnung	RA Vorjahre	VA 2023	VA 2024	Plan 2025	Plan 2026	Plan 2027	Plan 2028	Plan Gesamt (gerundet)
Konto	Bezeichnung								
1612000	Straßenbau (1990 bis 2099)								
	Auszahlungen - Investitionen - Mittelverwendung	1.131.919,48	983.000,00	381.000,00	250.000,00	250.000,00	250.000,00	250.000,00	3.495.900,00
	Anschaffungs- oder Herstellungskosten	1.131.919,48	741.500,00	381.000,00	250.000,00	250.000,00	250.000,00	250.000,00	3.254.400,00
	5/612000-002000 Straßenbauten	1.096.770,41	741.500,00	381.000,00	250.000,00	250.000,00	250.000,00	250.000,00	3.219.300,00
	5/612000-002100 Radwegenetz	11.540,00							11.500,00
	5/612000-050000 Beleuchtung	1.289,07							1.300,00
	5/612000-060100 Radwegenetz (AiB)	22.320,00							22.300,00
	Korrektur Auszahlungen VA 2023	0,00	241.500,00	0,00	0,00	0,00	0,00	0,00	241.500,00
	Einzahlungen - Finanzierung - Mittelaufbringung	1.455.784,72	335.200,00	381.000,00	250.000,00	250.000,00	250.000,00	250.000,00	3.172.000,00
	Mittel aus Geldfluss aus der operativen Gebarung	413.784,72	0,00	0,00	0,00	0,00	0,00	0,00	413.800,00
	6/612000+829960 Übernahme positives Finanzergebnis 2020	413.784,72							413.800,00
	Bedarfszuweisungen/KTZ	840.000,00	380.000,00	0,00	0,00	0,00	0,00	0,00	1.220.000,00
	6/612000+871000 Kapitaltransfers aus Gemeinde-Bedarfszuweisungsmittel	840.000,00	380.000,00						1.220.000,00
	Haushaltsrücklagen/Zahlungsmittelreserven	0,00	0,00	0,00	0,00	0,00	0,00	0,00	0,00
	Sonstige Kapitaltransfers und Subventionen	0,00	37.600,00	0,00	0,00	0,00	0,00	0,00	37.600,00
	6/612000+300000 Förderung Bund Radweg		19.000,00						19.000,00
	6/612000+309000 Kapitaltransfers von der Europäischen Union		18.600,00						18.600,00
	Darlehen/Innere Darlehen	202.000,00	0,00	381.000,00	250.000,00	250.000,00	250.000,00	250.000,00	1.583.000,00
	18/8 Straßenbau 2022	202.000,00							202.000,00
	19/50 Straßenbau 2024			381.000,00	250.000,00	250.000,00	250.000,00	250.000,00	1.381.000,00
	Finanzierungsleasing	0,00	0,00	0,00	0,00	0,00	0,00	0,00	0,00
	Veräußerung langfristiges Vermögen und sonstiges	0,00	0,00	0,00	0,00	0,00	0,00	0,00	0,00
	Korrektur Einzahlungen VA 2023	0,00	-82.400,00	0,00	0,00	0,00	0,00	0,00	-82.400,00
	Finanzierungsergebnis 1612000	323.865,24	-647.800,00	0,00	0,00	0,00	0,00	0,00	-323.900,00
	<i>inklusive Vorjahre (gerundet)</i>		-323.900,00	-323.900,00	-323.900,00	-323.900,00	-323.900,00	-323.900,00	

Vorhaben	Vorhabensbezeichnung	RA Vorjahre	VA 2023	VA 2024	Plan 2025	Plan 2026	Plan 2027	Plan 2028	Plan Gesamt (gerundet)
Konto	Bezeichnung								
1639200	Rampersdorfer Graben (2017 bis 2099)								
	Auszahlungen - Investitionen - Mittelverwendung	517.671,52	71.000,00	71.000,00	0,00	0,00	0,00	0,00	659.700,00
	Anschaffungs- oder Herstellungskosten	517.671,52	71.000,00	71.000,00	0,00	0,00	0,00	0,00	659.700,00
5/639000-060000	(AiB) Rückhaltebecken Rampersdorfer Graben	288.625,64							288.600,00
5/639200-004000	Wasser- und Abwasserbauten und -anlagen	27,60							
5/639200-346000	Tilgung Darlehen 18/5		71.000,00	71.000,00					142.000,00
5/639200-729910	Rückführung an operative Gebarung	186.217,76							186.200,00
5/639200-729911	Zuführung an Vorhaben 1639000	18.746,40							18.700,00
5/639200-729960	Übernahme negatives Finanzergebnis 2020	24.054,12							24.100,00
	Einzahlungen - Finanzierung - Mittelaufbringung	588.707,36	0,00	0,00	0,00	0,00	0,00	0,00	588.700,00
	Mittel aus Geldfluss aus der operativen Gebarung	186.217,76	0,00	0,00	0,00	0,00	0,00	0,00	186.200,00
6/639200+829910	Zuführung von operative Gebarung	186.217,76							186.200,00
	Bedarfszuweisungen/KTZ	25.586,32	0,00	0,00	0,00	0,00	0,00	0,00	25.600,00
6/639200+301000	Förderung Landesmittel	25.586,32							25.600,00
	Haushaltsrücklagen/Zahlungsmittelreserven	0,00	0,00	0,00	0,00	0,00	0,00	0,00	0,00
	Sonstige Kapitaltransfers und Subventionen	100.903,28	0,00	0,00	0,00	0,00	0,00	0,00	100.900,00
6/639200+300000	Förderung Bundesmittel	38.379,47							38.400,00
6/639200+309000	Kapitaltransfers von der Europäischen Union	62.523,81							62.500,00
	Darlehen/Innere Darlehen	276.000,00	0,00	0,00	0,00	0,00	0,00	0,00	276.000,00
18/5	Schutzwasserbau 2020	276.000,00							276.000,00
	Finanzierungsleasing	0,00	0,00	0,00	0,00	0,00	0,00	0,00	0,00
	Veräußerung langfristiges Vermögen und sonstiges	0,00	0,00	0,00	0,00	0,00	0,00	0,00	0,00
Finanzierungsergebnis 1639200		71.035,84	-71.000,00	-71.000,00	0,00	0,00	0,00	0,00	-71.000,00
	<i>inklusive Vorjahre (gerundet)</i>		0,00	-71.000,00	-71.000,00	-71.000,00	-71.000,00	-71.000,00	

Vorhaben	Vorhabensbezeichnung	RA Vorjahre	VA 2023	VA 2024	Plan 2025	Plan 2026	Plan 2027	Plan 2028	Plan Gesamt (gerundet)
Konto	Bezeichnung								
1639400	Rückhaltebecken Röhrapoint (2024 bis 2099)								
Geplante Gesamtkosten:	512.000,00								
Auszahlungen - Investitionen - Mittelverwendung		0,00	0,00	614.400,00	0,00	0,00	0,00	0,00	614.400,00
Anschaffungs- oder Herstellungskosten		0,00	0,00	614.400,00	0,00	0,00	0,00	0,00	614.400,00
5/639400-051000	Kofinanzierte Schutzbauten			614.400,00					614.400,00
Einzahlungen - Finanzierung - Mittelaufbringung		0,00	0,00	614.400,00	0,00	0,00	0,00	0,00	614.400,00
Mittel aus Geldfluss aus der operativen Gebarung		0,00	0,00	0,00	0,00	0,00	0,00	0,00	0,00
Bedarfszuweisungen/KTZ		0,00	0,00	0,00	0,00	0,00	0,00	0,00	0,00
Haushaltsrücklagen/Zahlungsmittelreserven		0,00	0,00	0,00	0,00	0,00	0,00	0,00	0,00
Sonstige Kapitaltransfers und Subventionen		0,00	0,00	0,00	0,00	0,00	0,00	0,00	0,00
Darlehen/Innere Darlehen		0,00	0,00	614.400,00	0,00	0,00	0,00	0,00	614.400,00
19/54	Rückhaltebecken Röhrapoint			614.400,00					614.400,00
Finanzierungsleasing		0,00	0,00	0,00	0,00	0,00	0,00	0,00	0,00
Veräußerung langfristiges Vermögen und sonstiges		0,00	0,00	0,00	0,00	0,00	0,00	0,00	0,00
Finanzierungsergebnis 1639400		0,00	0,00	0,00	0,00	0,00	0,00	0,00	0,00
	<i>inklusive Vorjahre (gerundet)</i>		0,00	0,00	0,00	0,00	0,00	0,00	

Vorhaben	Vorhabensbezeichnung	RA Vorjahre	VA 2023	VA 2024	Plan 2025	Plan 2026	Plan 2027	Plan 2028	Plan Gesamt (gerundet)
Konto	Bezeichnung								
1710000	Güterwege (1990 bis 2099)								
	Auszahlungen - Investitionen - Mittelverwendung	45.456,49	55.000,00	30.000,00	20.000,00	20.000,00	20.000,00	20.000,00	210.500,00
	Anschaffungs- oder Herstellungskosten	45.456,49	55.000,00	30.000,00	20.000,00	20.000,00	20.000,00	20.000,00	210.500,00
5/710000-002000	Instandhaltung Wege	45.456,49	55.000,00	30.000,00	20.000,00	20.000,00	20.000,00	20.000,00	210.500,00
	Einzahlungen - Finanzierung - Mittelaufbringung	45.456,49	55.000,00	30.000,00	20.000,00	20.000,00	20.000,00	20.000,00	210.500,00
	Mittel aus Geldfluss aus der operativen Gebarung	38.839,15	0,00	0,00	0,00	0,00	0,00	0,00	38.800,00
6/710000+829910	Zuweisung aus operativer Gebarung	38.839,15							38.800,00
	Bedarfszuweisungen/KTZ	6.617,34	5.000,00	7.400,00	5.000,00	5.000,00	5.000,00	5.000,00	39.000,00
6/710000+301000	Unterstützung Fachabteilung Güterwege	2.867,34	2.500,00	3.700,00	2.500,00	2.500,00	2.500,00	2.500,00	19.100,00
6/710000+871000	Bedarfszuweisung Abt. Gemeinden (IVW3)	3.750,00	2.500,00	3.700,00	2.500,00	2.500,00	2.500,00	2.500,00	20.000,00
	Haushaltsrücklagen/Zahlungsmittelreserven	0,00	0,00	0,00	0,00	0,00	0,00	0,00	0,00
	Sonstige Kapitaltransfers und Subventionen	0,00	0,00	0,00	0,00	0,00	0,00	0,00	0,00
	Darlehen/Innere Darlehen	0,00	50.000,00	22.600,00	15.000,00	15.000,00	15.000,00	15.000,00	132.600,00
19/42	Güterwege 2023		50.000,00	22.600,00	15.000,00	15.000,00	15.000,00	15.000,00	132.600,00
	Finanzierungsleasing	0,00	0,00	0,00	0,00	0,00	0,00	0,00	0,00
	Veräußerung langfristiges Vermögen und sonstiges	0,00	0,00	0,00	0,00	0,00	0,00	0,00	0,00
Finanzierungsergebnis 1710000		0,00	0,00	0,00	0,00	0,00	0,00	0,00	0,00
	<i>inklusive Vorjahre (gerundet)</i>		0,00	0,00	0,00	0,00	0,00	0,00	

Vorhaben	Vorhabensbezeichnung	RA Vorjahre	VA 2023	VA 2024	Plan 2025	Plan 2026	Plan 2027	Plan 2028	Plan Gesamt (gerundet)
Konto	Bezeichnung								
1815000	Donaulände (2020 bis 2099)								
	Auszahlungen - Investitionen - Mittelverwendung	327.961,70	15.200,00	15.200,00	0,00	0,00	0,00	0,00	358.400,00
	Anschaffungs- oder Herstellungskosten	327.961,70	15.200,00	15.200,00	0,00	0,00	0,00	0,00	358.400,00
	5/815000-060000 (AiB) Donaulände	324.767,94							324.800,00
	5/815000-346000 Tilgung Darlehen		15.200,00	15.200,00					30.400,00
	5/815000-729910 Sonstige Aufwendungen	3.193,76							3.200,00
	Einzahlungen - Finanzierung - Mittelaufbringung	343.193,76	0,00	0,00	0,00	0,00	0,00	0,00	343.200,00
	Mittel aus Geldfluss aus der operativen Gebarung	3.193,76	0,00	0,00	0,00	0,00	0,00	0,00	3.200,00
	6/815000+829910 Zuführung von operative Gebarung	3.193,76							3.200,00
	Bedarfszuweisungen/KTZ	100.000,00	0,00	0,00	0,00	0,00	0,00	0,00	100.000,00
	6/815000+301000 Kapitaltransfers von Ländern, Landesfonds und Landeskammern	100.000,00							100.000,00
	Haushaltsrücklagen/Zahlungsmittelreserven	0,00	0,00	0,00	0,00	0,00	0,00	0,00	0,00
	Sonstige Kapitaltransfers und Subventionen	0,00	0,00	0,00	0,00	0,00	0,00	0,00	0,00
	Darlehen/Innere Darlehen	240.000,00	0,00	0,00	0,00	0,00	0,00	0,00	240.000,00
	15/1 Donaulände	240.000,00							240.000,00
	Finanzierungsleasing	0,00	0,00	0,00	0,00	0,00	0,00	0,00	0,00
	Veräußerung langfristiges Vermögen und sonstiges	0,00	0,00	0,00	0,00	0,00	0,00	0,00	0,00
Finanzierungsergebnis 1815000		15.232,06	-15.200,00	-15.200,00	0,00	0,00	0,00	0,00	-15.200,00
	<i>inklusive Vorjahre (gerundet)</i>		0,00	-15.200,00	-15.200,00	-15.200,00	-15.200,00	-15.200,00	

Vorhaben	Vorhabensbezeichnung	RA Vorjahre	VA 2023	VA 2024	Plan 2025	Plan 2026	Plan 2027	Plan 2028	Plan Gesamt (gerundet)
Konto	Bezeichnung								
1816000	Beleuchtung (2020 bis 2099)								
	Auszahlungen - Investitionen - Mittelverwendung	496.693,10	370.600,00	381.000,00	0,00	0,00	0,00	0,00	1.248.300,00
	Anschaffungs- oder Herstellungskosten	496.693,10	370.600,00	381.000,00	0,00	0,00	0,00	0,00	1.248.300,00
5/816000-050000	Beleuchtung (ab 2020)	496.693,10	370.600,00	381.000,00					1.248.300,00
	Einzahlungen - Finanzierung - Mittelaufbringung	496.693,10	370.600,00	381.000,00	0,00	0,00	0,00	0,00	1.248.300,00
	Mittel aus Geldfluss aus der operativen Gebarung	394.730,05	0,00	0,00	0,00	0,00	0,00	0,00	394.700,00
6/816000+829910	Zuführung operative Gebarung	394.730,05							394.700,00
	Bedarfszuweisungen/KTZ	76.400,00	0,00	98.000,00	0,00	0,00	0,00	0,00	174.400,00
6/816000+301100	Kapitaltransfers von Ländern, Landesfonds und Landeskammern (Lichtpunkte)			98.000,00					98.000,00
6/816000+871000	Kapitaltransfers aus Gemeinde-Bedarfszuweisungsmittel	76.400,00							76.400,00
	Haushaltsrücklagen/Zahlungsmittelreserven	0,00	0,00	0,00	0,00	0,00	0,00	0,00	0,00
	Sonstige Kapitaltransfers und Subventionen	25.563,05	0,00	0,00	0,00	0,00	0,00	0,00	25.600,00
6/816000+300000	Kapitaltransfers von Bund, Bundesfonds und Bundeskammern	21.180,00							21.200,00
6/816000+305000	Kapitaltransfers von Unternehmen (ohne Finanzunternehmen)	4.383,05							4.400,00
	Darlehen/Innere Darlehen	0,00	370.600,00	283.000,00	0,00	0,00	0,00	0,00	653.600,00
19/40	Straßenbeleuchtung 2023		370.600,00						370.600,00
19/51	Beleuchtung 2024			283.000,00					283.000,00
	Finanzierungsleasing	0,00	0,00	0,00	0,00	0,00	0,00	0,00	0,00
	Veräußerung langfristiges Vermögen und sonstiges	0,00	0,00	0,00	0,00	0,00	0,00	0,00	0,00
Finanzierungsergebnis 1816000		0,00	0,00	0,00	0,00	0,00	0,00	0,00	0,00
	<i>inklusive Vorjahre (gerundet)</i>		0,00	0,00	0,00	0,00	0,00	0,00	

Vorhaben	Vorhabensbezeichnung	RA Vorjahre	VA 2023	VA 2024	Plan 2025	Plan 2026	Plan 2027	Plan 2028	Plan Gesamt (gerundet)
Konto	Bezeichnung								
1831000	Stadtbad Investitionen (2018 bis 2099)								
	Auszahlungen - Investitionen - Mittelverwendung	9.600,00	40.400,00	40.400,00	0,00	0,00	0,00	0,00	90.400,00
	Anschaffungs- oder Herstellungskosten	9.600,00	40.400,00	40.400,00	0,00	0,00	0,00	0,00	90.400,00
	5/831000-010000 Gebäude und Bauten		40.400,00	40.400,00					80.800,00
	5/831000-060000 (AiB) Stadtbad NEU	9.600,00							9.600,00
	Einzahlungen - Finanzierung - Mittelaufbringung	50.000,00	40.400,00	0,00	0,00	0,00	0,00	0,00	90.400,00
	Mittel aus Geldfluss aus der operativen Gebarung	50.000,00	0,00	0,00	0,00	0,00	0,00	0,00	50.000,00
	6/831000+829960 Übernahme positives Finergebnis 2020	50.000,00							50.000,00
	Bedarfszuweisungen/KTZ	0,00	0,00	0,00	0,00	0,00	0,00	0,00	0,00
	Haushaltsrücklagen/Zahlungsmittelreserven	0,00	0,00	0,00	0,00	0,00	0,00	0,00	0,00
	Sonstige Kapitaltransfers und Subventionen	0,00	0,00	0,00	0,00	0,00	0,00	0,00	0,00
	Darlehen/Innere Darlehen	0,00	0,00	0,00	0,00	0,00	0,00	0,00	0,00
	Finanzierungsleasing	0,00	0,00	0,00	0,00	0,00	0,00	0,00	0,00
	Veräußerung langfristiges Vermögen und sonstiges	0,00	0,00	0,00	0,00	0,00	0,00	0,00	0,00
	Korrektur Einzahlungen VA 2023	0,00	40.400,00	0,00	0,00	0,00	0,00	0,00	40.400,00
Finanzierungsergebnis 1831000		40.400,00	0,00	-40.400,00	0,00	0,00	0,00	0,00	0,00
	<i>inklusive Vorjahre (gerundet)</i>		40.400,00	0,00	0,00	0,00	0,00	0,00	

Vorhaben	Vorhabensbezeichnung	RA Vorjahre	VA 2023	VA 2024	Plan 2025	Plan 2026	Plan 2027	Plan 2028	Plan Gesamt (gerundet)
Konto	Bezeichnung								
1850000	WVA: Investitionen (2019 bis 2099)								
	Auszahlungen - Investitionen - Mittelverwendung	67.880,49	300.000,00	381.000,00	0,00	0,00	0,00	0,00	748.900,00
	Anschaffungs- oder Herstellungskosten	67.880,49	300.000,00	381.000,00	0,00	0,00	0,00	0,00	748.900,00
5/850000-004000	Wasser- und Abwasserbauten und -anlagen	46.869,72	300.000,00	381.000,00					727.900,00
5/850000-729910	Zuführung an andere Vorhaben	21.010,77							21.000,00
	Einzahlungen - Finanzierung - Mittelaufbringung	67.880,49	300.000,00	381.000,00	0,00	0,00	0,00	0,00	748.900,00
	Mittel aus Geldfluss aus der operativen Gebarung	39.061,88	0,00	0,00	0,00	0,00	0,00	0,00	39.100,00
6/850000+829960	Übernahme positives Finanzergebnis 2020	39.061,88							39.100,00
	Bedarfszuweisungen/KTZ	0,00	0,00	0,00	0,00	0,00	0,00	0,00	0,00
	Haushaltsrücklagen/Zahlungsmittelreserven	0,00	0,00	0,00	0,00	0,00	0,00	0,00	0,00
	Sonstige Kapitaltransfers und Subventionen	28.818,61	0,00	0,00	0,00	0,00	0,00	0,00	28.800,00
6/850000+307000	Wasseranschlußgebühren	28.818,61							28.800,00
	Darlehen/Innere Darlehen	0,00	300.000,00	381.000,00	0,00	0,00	0,00	0,00	681.000,00
19/49	WVA: Investitionen 2023		300.000,00						300.000,00
19/52	WVA: Investitionen 2024			381.000,00					381.000,00
	Finanzierungsleasing	0,00	0,00	0,00	0,00	0,00	0,00	0,00	0,00
	Veräußerung langfristiges Vermögen und sonstiges	0,00	0,00	0,00	0,00	0,00	0,00	0,00	0,00
Finanzierungsergebnis 1850000		0,00	0,00	0,00	0,00	0,00	0,00	0,00	0,00
	<i>inklusive Vorjahre (gerundet)</i>		0,00	0,00	0,00	0,00	0,00	0,00	

Vorhaben	Vorhabensbezeichnung	RA Vorjahre	VA 2023	VA 2024	Plan 2025	Plan 2026	Plan 2027	Plan 2028	Plan Gesamt (gerundet)
Konto	Bezeichnung								
1850104	Regensburger Straße: Austausch Wasserleitung (2018 bis 2099)								
	Auszahlungen - Investitionen - Mittelverwendung	0,00	1.400,00	0,00	0,00	0,00	0,00	0,00	1.400,00
	Anschaffungs- oder Herstellungskosten	0,00	1.400,00	0,00	0,00	0,00	0,00	0,00	1.400,00
	5/850104-004000 Wasser- und Abwasserbauten und -anlagen		1.400,00						1.400,00
	Einzahlungen - Finanzierung - Mittelaufbringung	0,00	1.400,00	0,00	0,00	0,00	0,00	0,00	1.400,00
	Mittel aus Geldfluss aus der operativen Gebarung	0,00	1.400,00	0,00	0,00	0,00	0,00	0,00	1.400,00
	6/850104+829910 Zuführung aus operativer Gebarung		1.400,00						1.400,00
	Bedarfszuweisungen/KTZ	0,00	0,00	0,00	0,00	0,00	0,00	0,00	0,00
	Haushaltsrücklagen/Zahlungsmittelreserven	0,00	0,00	0,00	0,00	0,00	0,00	0,00	0,00
	Sonstige Kapitaltransfers und Subventionen	0,00	0,00	0,00	0,00	0,00	0,00	0,00	0,00
	Darlehen/Innere Darlehen	0,00	0,00	0,00	0,00	0,00	0,00	0,00	0,00
	Finanzierungsleasing	0,00	0,00	0,00	0,00	0,00	0,00	0,00	0,00
	Veräußerung langfristiges Vermögen und sonstiges	0,00	0,00	0,00	0,00	0,00	0,00	0,00	0,00
Finanzierungsergebnis 1850104		0,00	0,00	0,00	0,00	0,00	0,00	0,00	0,00
	<i>inklusive Vorjahre (gerundet)</i>		0,00	0,00	0,00	0,00	0,00	0,00	

Vorhaben	Vorhabensbezeichnung	RA Vorjahre	VA 2023	VA 2024	Plan 2025	Plan 2026	Plan 2027	Plan 2028	Plan Gesamt (gerundet)
Konto	Bezeichnung								
1850106	Sanierung Hochbehälter 2 (2022 bis 2099)								
	Geplante Gesamtkosten:		550.000,00						
	Auszahlungen - Investitionen - Mittelverwendung	664.571,06	133.200,00	128.200,00	0,00	0,00	0,00	0,00	926.000,00
	Anschaffungs- oder Herstellungskosten	664.571,06	130.700,00	128.200,00	0,00	0,00	0,00	0,00	923.500,00
	5/850106-004000 Wasser- und Abwasserbauten und -anlagen	664.571,06	130.700,00	128.200,00					923.500,00
	Korrektur Auszahlungen VA 2023	0,00	2.500,00	0,00	0,00	0,00	0,00	0,00	2.500,00
	Einzahlungen - Finanzierung - Mittelaufbringung	262.954,19	1.064.600,00	0,00	0,00	0,00	0,00	0,00	1.327.600,00
	Mittel aus Geldfluss aus der operativen Gebarung	262.954,19	0,00	0,00	0,00	0,00	0,00	0,00	263.000,00
	6/850106+829910 Zuführung von Vorhaben 850106	262.954,19							263.000,00
	Bedarfszuweisungen/KTZ	0,00	0,00	0,00	0,00	0,00	0,00	0,00	0,00
	Haushaltsrücklagen/Zahlungsmittelreserven	0,00	0,00	0,00	0,00	0,00	0,00	0,00	0,00
	Sonstige Kapitaltransfers und Subventionen	0,00	0,00	0,00	0,00	0,00	0,00	0,00	0,00
	Darlehen/Innere Darlehen	0,00	532.300,00	0,00	0,00	0,00	0,00	0,00	532.300,00
	9/10 Sanierung Hochbehälter 2		532.300,00						532.300,00
	Finanzierungsleasing	0,00	0,00	0,00	0,00	0,00	0,00	0,00	0,00
	Veräußerung langfristiges Vermögen und sonstiges	0,00	0,00	0,00	0,00	0,00	0,00	0,00	0,00
	Korrektur Einzahlungen VA 2023	0,00	532.300,00	0,00	0,00	0,00	0,00	0,00	532.300,00
Finanzierungsergebnis 1850106		-401.616,87	931.400,00	-128.200,00	0,00	0,00	0,00	0,00	401.600,00
	<i>inklusive Vorjahre (gerundet)</i>		529.800,00	401.600,00	401.600,00	401.600,00	401.600,00	401.600,00	

Vorhaben	Vorhabensbezeichnung	RA Vorjahre	VA 2023	VA 2024	Plan 2025	Plan 2026	Plan 2027	Plan 2028	Plan Gesamt (gerundet)
Konto	Bezeichnung								
1850300	WVA BA 13: Siedlungserweiterung Ornding (2021 bis 2099)								
	Auszahlungen - Investitionen - Mittelverwendung	16.478,26	119.400,00	119.400,00	0,00	0,00	0,00	0,00	255.300,00
	Anschaffungs- oder Herstellungskosten	16.478,26	119.400,00	119.400,00	0,00	0,00	0,00	0,00	255.300,00
5/850300-004000	Wasser- und Abwasserbauten und -anlagen	16.478,26	119.400,00	119.400,00					255.300,00
	Einzahlungen - Finanzierung - Mittelaufbringung	135.839,94	0,00	0,00	0,00	0,00	0,00	0,00	135.800,00
	Mittel aus Geldfluss aus der operativen Gebarung	839,94	0,00	0,00	0,00	0,00	0,00	0,00	800,00
6/850300+829910	Zuführung operative Gebarung	839,94							800,00
	Bedarfszuweisungen/KTZ	0,00	0,00	0,00	0,00	0,00	0,00	0,00	0,00
	Haushaltsrücklagen/Zahlungsmittelreserven	0,00	0,00	0,00	0,00	0,00	0,00	0,00	0,00
	Sonstige Kapitaltransfers und Subventionen	0,00	0,00	0,00	0,00	0,00	0,00	0,00	0,00
	Darlehen/Innere Darlehen	135.000,00	0,00	0,00	0,00	0,00	0,00	0,00	135.000,00
18/7	WVA BA 13: Siedlungserweiterung Ornding	135.000,00							135.000,00
	Finanzierungsleasing	0,00	0,00	0,00	0,00	0,00	0,00	0,00	0,00
	Veräußerung langfristiges Vermögen und sonstiges	0,00	0,00	0,00	0,00	0,00	0,00	0,00	0,00
Finanzierungsergebnis 1850300		119.361,68	-119.400,00	-119.400,00	0,00	0,00	0,00	0,00	-119.400,00
	<i>inklusive Vorjahre (gerundet)</i>		0,00	-119.400,00	-119.400,00	-119.400,00	-119.400,00	-119.400,00	

Vorhaben	Vorhabensbezeichnung	RA Vorjahre	VA 2023	VA 2024	Plan 2025	Plan 2026	Plan 2027	Plan 2028	Plan Gesamt (gerundet)
Konto	Bezeichnung								
1851000	ABA: Erweiterungen (2019 bis 2099)								
	Auszahlungen - Investitionen - Mittelverwendung	87.431,00	0,00	381.000,00	0,00	0,00	0,00	0,00	468.400,00
	Anschaffungs- oder Herstellungskosten	87.431,00	0,00	381.000,00	0,00	0,00	0,00	0,00	468.400,00
5/851000-004000	Wasser- und Abwasserbauten und -anlagen	42.363,08		381.000,00					423.400,00
5/851000-729910	Zuführung an Vorhaben	45.067,92							45.100,00
	Einzahlungen - Finanzierung - Mittelaufbringung	87.431,00	0,00	381.000,00	0,00	0,00	0,00	0,00	468.400,00
	Mittel aus Geldfluss aus der operativen Gebarung	22.431,95	0,00	0,00	0,00	0,00	0,00	0,00	22.400,00
6/851000+829960	Übernahme positives Finanzergebnis 2020	22.431,95							22.400,00
	Bedarfszuweisungen/KTZ	0,00	0,00	0,00	0,00	0,00	0,00	0,00	0,00
	Haushaltsrücklagen/Zahlungsmittelreserven	0,00	0,00	0,00	0,00	0,00	0,00	0,00	0,00
	Sonstige Kapitaltransfers und Subventionen	64.999,05	0,00	0,00	0,00	0,00	0,00	0,00	65.000,00
6/851000+307000	Kanaleinmündungsabgabe	64.999,05							65.000,00
	Darlehen/Innere Darlehen	0,00	0,00	381.000,00	0,00	0,00	0,00	0,00	381.000,00
19/53	ABA: Investitionen 2024			381.000,00					381.000,00
	Finanzierungsleasing	0,00	0,00	0,00	0,00	0,00	0,00	0,00	0,00
	Veräußerung langfristiges Vermögen und sonstiges	0,00	0,00	0,00	0,00	0,00	0,00	0,00	0,00
Finanzierungsergebnis 1851000		0,00	0,00	0,00	0,00	0,00	0,00	0,00	0,00
	<i>inklusive Vorjahre (gerundet)</i>		0,00	0,00	0,00	0,00	0,00	0,00	

Vorhaben	Vorhabensbezeichnung	RA Vorjahre	VA 2023	VA 2024	Plan 2025	Plan 2026	Plan 2027	Plan 2028	Plan Gesamt (gerundet)
Konto	Bezeichnung								
1851400	ABA BA 12: Siedlungserweiterung Ornding (2021 bis 2029)								
	Auszahlungen - Investitionen - Mittelverwendung	299.887,58	543.100,00	193.900,00	0,00	0,00	0,00	0,00	1.036.900,00
	Anschaffungs- oder Herstellungskosten	299.887,58	368.500,00	193.900,00	0,00	0,00	0,00	0,00	862.300,00
5/851400-004000	Wasser- und Abwasserbauten und -anlagen	299.887,58	368.500,00	193.900,00					862.300,00
	Korrektur Auszahlungen VA 2023	0,00	174.600,00	0,00	0,00	0,00	0,00	0,00	174.600,00
	Einzahlungen - Finanzierung - Mittelaufbringung	3.343,08	1.330.000,00	0,00	0,00	0,00	0,00	0,00	1.333.300,00
	Mittel aus Geldfluss aus der operativen Gebarung	3.343,08	0,00	0,00	0,00	0,00	0,00	0,00	3.300,00
6/851400+829910	Zuführung operative Gebarung	3.343,08							3.300,00
	Bedarfszuweisungen/KTZ	0,00	0,00	0,00	0,00	0,00	0,00	0,00	0,00
	Haushaltsrücklagen/Zahlungsmittelreserven	0,00	0,00	0,00	0,00	0,00	0,00	0,00	0,00
	Sonstige Kapitaltransfers und Subventionen	0,00	0,00	0,00	0,00	0,00	0,00	0,00	0,00
	Darlehen/Innere Darlehen	0,00	665.000,00	0,00	0,00	0,00	0,00	0,00	665.000,00
9/9	ABA BA 12: Siedlungserweiterung Ornding		665.000,00						665.000,00
	Finanzierungsleasing	0,00	0,00	0,00	0,00	0,00	0,00	0,00	0,00
	Veräußerung langfristiges Vermögen und sonstiges	0,00	0,00	0,00	0,00	0,00	0,00	0,00	0,00
	Korrektur Einzahlungen VA 2023	0,00	665.000,00	0,00	0,00	0,00	0,00	0,00	665.000,00
Finanzierungsergebnis 1851400		-296.544,50	786.900,00	-193.900,00	0,00	0,00	0,00	0,00	296.500,00
	<i>inklusive Vorjahre (gerundet)</i>		490.400,00	296.500,00	296.500,00	296.500,00	296.500,00	296.500,00	

Vorhaben	Vorhabensbezeichnung	RA Vorjahre	VA 2023	VA 2024	Plan 2025	Plan 2026	Plan 2027	Plan 2028	Plan Gesamt (gerundet)
Konto	Bezeichnung								
1853300	Ökodorf (1990 bis 2099)								
	Auszahlungen - Investitionen - Mittelverwendung	213.640,17	68.700,00	68.700,00	68.700,00	68.700,00	65.800,00	49.900,00	604.100,00
	Anschaffungs- oder Herstellungskosten	213.640,17	68.700,00	68.700,00	68.700,00	68.700,00	65.800,00	49.900,00	604.100,00
5/853300-771000	Laufende Transferzahlungen Land NÖ	213.640,17	68.700,00						282.300,00
5/853300-799000	Zuweisungen an Verrechnungsrücklagen zwischen operativer Gebarung und Projekten			68.700,00	68.700,00	68.700,00	65.800,00	49.900,00	321.800,00
	Einzahlungen - Finanzierung - Mittelaufbringung	213.640,17	68.700,00	68.700,00	68.700,00	68.700,00	65.800,00	49.900,00	604.100,00
	Mittel aus Geldfluss aus der operativen Gebarung	0,00	0,00	0,00	0,00	0,00	0,00	0,00	0,00
	Bedarfszuweisungen/KTZ	0,00	0,00	0,00	0,00	0,00	0,00	0,00	0,00
	Haushaltsrücklagen/Zahlungsmittelreserven	0,00	0,00	0,00	0,00	0,00	0,00	0,00	0,00
	Sonstige Kapitaltransfers und Subventionen	0,00	0,00	0,00	0,00	0,00	0,00	0,00	0,00
	Darlehen/Innere Darlehen	213.640,17	68.700,00	68.700,00	68.700,00	68.700,00	65.800,00	49.900,00	604.100,00
11/853321	Sporngasse 1 und 5	39.934,05	12.900,00	12.900,00	12.900,00	12.900,00	12.900,00		104.400,00
11/853323	Sporngasse 3	17.768,52	5.900,00	5.900,00	5.900,00	5.900,00	3.000,00		44.400,00
11/853325	Sporngasse 7	17.887,80	6.000,00	6.000,00	6.000,00	6.000,00	6.000,00	6.000,00	53.900,00
11/853327	Sporngasse 9	19.721,80	6.000,00	6.000,00	6.000,00	6.000,00	6.000,00	6.000,00	55.700,00
11/853329	Sporngasse 11	16.282,00	4.600,00	4.600,00	4.600,00	4.600,00	4.600,00	4.600,00	43.900,00
11/853333	Sporngasse 13 und 15	102.046,00	33.300,00	33.300,00	33.300,00	33.300,00	33.300,00	33.300,00	301.800,00
	Finanzierungsleasing	0,00	0,00	0,00	0,00	0,00	0,00	0,00	0,00
	Veräußerung langfristiges Vermögen und sonstiges	0,00	0,00	0,00	0,00	0,00	0,00	0,00	0,00
Finanzierungsergebnis 1853300		0,00	0,00	0,00	0,00	0,00	0,00	0,00	0,00
	<i>inklusive Vorjahre (gerundet)</i>		0,00	0,00	0,00	0,00	0,00	0,00	

Vorhaben	Vorhabensbezeichnung	RA Vorjahre	VA 2023	VA 2024	Plan 2025	Plan 2026	Plan 2027	Plan 2028	Plan Gesamt (gerundet)
Konto	Bezeichnung								
2100000	Investitionen operative Gebarung (2019 bis 2099)								
	Auszahlungen - Investitionen - Mittelverwendung	756.006,66	1.720.900,00	166.700,00	28.000,00	28.000,00	28.000,00	28.000,00	2.755.600,00
	Anschaffungs- oder Herstellungskosten	756.006,66	1.720.900,00	166.700,00	28.000,00	28.000,00	28.000,00	28.000,00	2.755.600,00
1/010000-042000	Amts-, Betriebs- und Geschäftsausstattung	20.461,80	4.700,00	17.000,00					42.200,00
1/010000-070000	Aktivierungsfähige Rechte (immaterielle Vermögenswerte)	10.229,28	7.500,00						17.700,00
1/024000-070000	Aktivierungsfähige Rechte (immaterielle Vermögenswerte)	271,20							300,00
1/029010-042000	Amts-, Betriebs- und Geschäftsausstattung	13.437,76							13.400,00
1/029010-080000	Beteiligungen an verbundenen Unternehmen	6.000,00							6.000,00
1/031000-070000	Aktivierungsfähige Rechte (immaterielle Vermögenswerte)	65.514,55	28.000,00	28.000,00	28.000,00	28.000,00	28.000,00	28.000,00	233.500,00
1/211000-010000	Gebäude und Bauten	3.361,20							3.400,00
1/211000-042000	Amts-, Betriebs- und Geschäftsausstattung	14.284,30	11.100,00						25.400,00
1/211000-050000	Sonderanlagen	7.019,62	38.800,00						45.800,00
1/211000-070000	Aktivierungsfähige Rechte (immaterielle Vermögenswerte)	4.252,80							4.300,00
1/212000-040000	Notstromaggregat Mittelschule			50.000,00					50.000,00
1/240000-020000	Maschinen und maschinelle Anlagen	4.375,00							4.400,00
1/240000-042000	Amts-, Betriebs- und Geschäftsausstattung	1.015,24							1.000,00
1/240000-050000	Ankauf Spiel-/Turngeräte		7.500,00						7.500,00
1/240100-010000	Gebäude und Bauten	10.871,19							10.900,00
1/240100-020000	Maschinen und maschinelle Anlagen	6.415,00							6.400,00
1/240100-042000	Amts-, Betriebs- und Geschäftsausstattung	420,48							400,00
1/240100-070000	Aktivierungsfähige Rechte (immaterielle Vermögenswerte)		3.300,00						3.300,00
1/240400-006000	Sonstige Grundstückseinrichtungen	1.281,84							1.300,00
1/240400-042000	Amts-, Betriebs- und Geschäftsausstattung	3.028,63							3.000,00
1/269000-050000	Errichtung Beachvolleyballplatz/Sanierung			35.000,00					35.000,00
1/320000-042000	Relax Multisportanlage Amts-, Betriebs- und Geschäftsausstattung	12.998,21							13.000,00

Vorhaben	Vorhabensbezeichnung	RA Vorjahre	VA 2023	VA 2024	Plan 2025	Plan 2026	Plan 2027	Plan 2028	Plan Gesamt (gerundet)
Konto	Bezeichnung								
1/360000-070000	Aktivierungsfähige Rechte (immaterielle Vermögenswerte)		500,00						500,00
1/360100-010000	Gebäude und Bauten		1.255.100,00						1.255.100,00
1/360100-070000	Aktivierungsfähige Rechte (immaterielle Vermögenswerte)		2.400,00						2.400,00
1/362000-010000	Gebäude und Bauten	5.515,56							5.500,00
1/363000-050000	Sonderanlagen	12.685,92							12.700,00
1/519200-042000	Amts-, Betriebs- und Geschäftsausstattung	1.698,32							1.700,00
1/522000-050000	Sonderanlagen	9.676,01							9.700,00
1/616000-050000	Sonderanlagen		1.500,00						1.500,00
1/640000-005000	Anlagen zu Straßenbauten	2.202,87							2.200,00
1/640000-050000	Sonderanlagen	7.438,80							7.400,00
1/649000-005000	Straßenschilder neu			16.700,00					16.700,00
1/649000-010000	Gebäude und Bauten	27.280,85	2.900,00						30.200,00
1/771000-005000	Anlagen zu Straßenbauten	3.814,50							3.800,00
1/771000-050000	Sonderanlagen	29.827,58	6.000,00						35.800,00
1/782000-070000	Ankauf CitiesApp	53.917,50							53.900,00
1/813000-050000	Sonderanlagen	7.268,87							7.300,00
1/815000-050000	Sonderanlagen		50.000,00	5.000,00					55.000,00
1/816000-005000	Weihnachtsbeleuchtung			15.000,00					15.000,00
1/816000-050000	Beleuchtung Street-Soccer-Platz	4.928,90	15.000,00						19.900,00
1/820000-020000	Maschinen und maschinelle Anlagen	7.999,75	10.800,00						18.800,00
1/820000-030000	Werkzeuge und sonstige Erzeugungsmittel	1.500,41							1.500,00
1/820000-042000	Amts-, Betriebs- und Geschäftsausstattung		1.700,00						1.700,00
1/821000-040000	Fahrzeuge	124.021,82	36.700,00						160.700,00
1/831000-050000	Sonderanlagen	14.774,14	3.700,00						18.500,00
1/840000-000000	Bebaute Grundstücke		71.800,00						71.800,00
1/840000-001000	Unbebaute Grundstücke	15.178,64	61.500,00						76.700,00
1/850000-004000	Wasser- und Abwasserbauten und -anlagen	141.676,40							141.700,00
1/850000-042000	Amts-, Betriebs- und Geschäftsausstattung	7.945,68							7.900,00
1/850000-050000	Sonderanlagen		10.000,00						10.000,00
1/850000-070000	Aktivierungsfähige Rechte (immaterielle Vermögenswerte)	3.125,00							3.100,00
1/851000-004000	Wasser- und Abwasserbauten und -anlagen	78.862,82	25.000,00						103.900,00

Vorhaben	Vorhabensbezeichnung	RA Vorjahre	VA 2023	VA 2024	Plan 2025	Plan 2026	Plan 2027	Plan 2028	Plan Gesamt (gerundet)
Konto	Bezeichnung								
1/853000-050000	Sonderanlagen	9.266,22							9.300,00
1/853010-010000	Gebäude und Bauten		65.400,00						65.400,00
1/900000-070000	Aktivierungsfähige Rechte (immaterielle Vermögenswerte)	162,00							200,00
Einzahlungen - Finanzierung - Mittelaufbringung		132.092,97	0,00	0,00	0,00	0,00	0,00	0,00	132.100,00
Mittel aus Geldfluss aus der operativen Gebarung		132.092,97	0,00	0,00	0,00	0,00	0,00	0,00	132.100,00
2/853300+010000	Veräußerung Wohnungen	132.092,97							132.100,00
Bedarfszuweisungen/KTZ		0,00	0,00	0,00	0,00	0,00	0,00	0,00	0,00
Haushaltsrücklagen/Zahlungsmittelreserven		0,00	0,00	0,00	0,00	0,00	0,00	0,00	0,00
Sonstige Kapitaltransfers und Subventionen		0,00	0,00	0,00	0,00	0,00	0,00	0,00	0,00
Darlehen/Innere Darlehen		0,00	0,00	0,00	0,00	0,00	0,00	0,00	0,00
Finanzierungsleasing		0,00	0,00	0,00	0,00	0,00	0,00	0,00	0,00
Veräußerung langfristiges Vermögen und sonstiges		0,00	0,00	0,00	0,00	0,00	0,00	0,00	0,00
Finanzierungsergebnis 2100000		-623.913,69	-1.720.900,00	-166.700,00	-28.000,00	-28.000,00	-28.000,00	-28.000,00	-2.623.500,00
<i>inklusive Vorjahre (gerundet)</i>			-2.344.800,00	-2.511.500,00	-2.539.500,00	-2.567.500,00	-2.595.500,00	-2.623.500,00	

Salden Finanzierungsergebnisse		RA Vorjahre	VA 2023	VA 2024	Plan 2025	Plan 2026	Plan 2027	Plan 2028	Plan Gesamt (gerundet)
1360100	Relaunch Kokoschka Museum Pöchlarn (2023 bis								
	Auszahlungen - Investitionen - Mittelverwendung	0,00	289.100,00	289.000,00	0,00	0,00	0,00	0,00	578.100,00
	Einzahlungen - Finanzierung - Mittelherkunft	0,00	249.100,00	289.000,00	0,00	0,00	0,00	0,00	538.100,00
		0,00	-40.000,00	0,00	0,00	0,00	0,00	0,00	-40.000,00
	<i>inklusive Vorjahre (gerundet)</i>		-40.000,00	-40.000,00	-40.000,00	-40.000,00	-40.000,00	-40.000,00	
1360110	Revitalisierung Kokoschka Museum Sonderausste								
	Auszahlungen - Investitionen - Mittelverwendung	0,00	54.200,00	0,00	0,00	0,00	0,00	0,00	54.200,00
	Einzahlungen - Finanzierung - Mittelherkunft	0,00	54.200,00	0,00	0,00	0,00	0,00	0,00	54.200,00
		0,00	0,00	0,00	0,00	0,00	0,00	0,00	0,00
	<i>inklusive Vorjahre (gerundet)</i>		0,00	0,00	0,00	0,00	0,00	0,00	
1612000	Straßenbau (1990 bis 2099)								
	Auszahlungen - Investitionen - Mittelverwendung	1.131.919,48	983.000,00	381.000,00	250.000,00	250.000,00	250.000,00	250.000,00	3.495.900,00
	Einzahlungen - Finanzierung - Mittelherkunft	1.455.784,72	335.200,00	381.000,00	250.000,00	250.000,00	250.000,00	250.000,00	3.172.000,00
		323.865,24	-647.800,00	0,00	0,00	0,00	0,00	0,00	-323.900,00
	<i>inklusive Vorjahre (gerundet)</i>		-323.900,00	-323.900,00	-323.900,00	-323.900,00	-323.900,00	-323.900,00	
1639200	Rampersdorfer Graben (2017 bis 2099)								
	Auszahlungen - Investitionen - Mittelverwendung	517.671,52	71.000,00	71.000,00	0,00	0,00	0,00	0,00	659.700,00
	Einzahlungen - Finanzierung - Mittelherkunft	588.707,36	0,00	0,00	0,00	0,00	0,00	0,00	588.700,00
		71.035,84	-71.000,00	-71.000,00	0,00	0,00	0,00	0,00	-71.000,00
	<i>inklusive Vorjahre (gerundet)</i>		0,00	-71.000,00	-71.000,00	-71.000,00	-71.000,00	-71.000,00	
1639400	Rückhaltebecken Röhrapoint (2024 bis 2099)								
	Auszahlungen - Investitionen - Mittelverwendung	0,00	0,00	614.400,00	0,00	0,00	0,00	0,00	614.400,00
	Einzahlungen - Finanzierung - Mittelherkunft	0,00	0,00	614.400,00	0,00	0,00	0,00	0,00	614.400,00
		0,00	0,00	0,00	0,00	0,00	0,00	0,00	0,00
	<i>inklusive Vorjahre (gerundet)</i>		0,00	0,00	0,00	0,00	0,00	0,00	
1710000	Güterwege (1990 bis 2099)								
	Auszahlungen - Investitionen - Mittelverwendung	45.456,49	55.000,00	30.000,00	20.000,00	20.000,00	20.000,00	20.000,00	210.500,00
	Einzahlungen - Finanzierung - Mittelherkunft	45.456,49	55.000,00	30.000,00	20.000,00	20.000,00	20.000,00	20.000,00	210.500,00
		0,00	0,00	0,00	0,00	0,00	0,00	0,00	0,00
	<i>inklusive Vorjahre (gerundet)</i>		0,00	0,00	0,00	0,00	0,00	0,00	
1815000	Donaulände (2020 bis 2099)								
	Auszahlungen - Investitionen - Mittelverwendung	327.961,70	15.200,00	15.200,00	0,00	0,00	0,00	0,00	358.400,00
	Einzahlungen - Finanzierung - Mittelherkunft	343.193,76	0,00	0,00	0,00	0,00	0,00	0,00	343.200,00
		15.232,06	-15.200,00	-15.200,00	0,00	0,00	0,00	0,00	-15.200,00
	<i>inklusive Vorjahre (gerundet)</i>		0,00	-15.200,00	-15.200,00	-15.200,00	-15.200,00	-15.200,00	

Salden Finanzierungsergebnisse		RA Vorjahre	VA 2023	VA 2024	Plan 2025	Plan 2026	Plan 2027	Plan 2028	Plan Gesamt (gerundet)
1816000	Beleuchtung (2020 bis 2099)								
	Auszahlungen - Investitionen - Mittelverwendung	496.693,10	370.600,00	381.000,00	0,00	0,00	0,00	0,00	1.248.300,00
	Einzahlungen - Finanzierung - Mittelherkunft	496.693,10	370.600,00	381.000,00	0,00	0,00	0,00	0,00	1.248.300,00
		0,00	0,00	0,00	0,00	0,00	0,00	0,00	0,00
	<i>inklusive Vorjahre (gerundet)</i>		0,00	0,00	0,00	0,00	0,00	0,00	
1831000	Stadtbad Investitionen (2018 bis 2099)								
	Auszahlungen - Investitionen - Mittelverwendung	9.600,00	40.400,00	40.400,00	0,00	0,00	0,00	0,00	90.400,00
	Einzahlungen - Finanzierung - Mittelherkunft	50.000,00	40.400,00	0,00	0,00	0,00	0,00	0,00	90.400,00
		40.400,00	0,00	-40.400,00	0,00	0,00	0,00	0,00	0,00
	<i>inklusive Vorjahre (gerundet)</i>		40.400,00	0,00	0,00	0,00	0,00	0,00	
1850000	WVA: Investitionen (2019 bis 2099)								
	Auszahlungen - Investitionen - Mittelverwendung	67.880,49	300.000,00	381.000,00	0,00	0,00	0,00	0,00	748.900,00
	Einzahlungen - Finanzierung - Mittelherkunft	67.880,49	300.000,00	381.000,00	0,00	0,00	0,00	0,00	748.900,00
		0,00	0,00	0,00	0,00	0,00	0,00	0,00	0,00
	<i>inklusive Vorjahre (gerundet)</i>		0,00	0,00	0,00	0,00	0,00	0,00	
1850104	Regensburger Straße: Austausch Wasserleitung (
	Auszahlungen - Investitionen - Mittelverwendung	0,00	1.400,00	0,00	0,00	0,00	0,00	0,00	1.400,00
	Einzahlungen - Finanzierung - Mittelherkunft	0,00	1.400,00	0,00	0,00	0,00	0,00	0,00	1.400,00
		0,00	0,00	0,00	0,00	0,00	0,00	0,00	0,00
	<i>inklusive Vorjahre (gerundet)</i>		0,00	0,00	0,00	0,00	0,00	0,00	
1850106	Sanierung Hochbehälter 2 (2022 bis 2099)								
	Auszahlungen - Investitionen - Mittelverwendung	664.571,06	133.200,00	128.200,00	0,00	0,00	0,00	0,00	926.000,00
	Einzahlungen - Finanzierung - Mittelherkunft	262.954,19	1.064.600,00	0,00	0,00	0,00	0,00	0,00	1.327.600,00
		-401.616,87	931.400,00	-128.200,00	0,00	0,00	0,00	0,00	401.600,00
	<i>inklusive Vorjahre (gerundet)</i>		529.800,00	401.600,00	401.600,00	401.600,00	401.600,00	401.600,00	
1850300	WVA BA 13: Siedlungserweiterung Ornding (2021								
	Auszahlungen - Investitionen - Mittelverwendung	16.478,26	119.400,00	119.400,00	0,00	0,00	0,00	0,00	255.300,00
	Einzahlungen - Finanzierung - Mittelherkunft	135.839,94	0,00	0,00	0,00	0,00	0,00	0,00	135.800,00
		119.361,68	-119.400,00	-119.400,00	0,00	0,00	0,00	0,00	-119.400,00
	<i>inklusive Vorjahre (gerundet)</i>		0,00	-119.400,00	-119.400,00	-119.400,00	-119.400,00	-119.400,00	
1851000	ABA: Erweiterungen (2019 bis 2099)								
	Auszahlungen - Investitionen - Mittelverwendung	87.431,00	0,00	381.000,00	0,00	0,00	0,00	0,00	468.400,00
	Einzahlungen - Finanzierung - Mittelherkunft	87.431,00	0,00	381.000,00	0,00	0,00	0,00	0,00	468.400,00
		0,00	0,00	0,00	0,00	0,00	0,00	0,00	0,00
	<i>inklusive Vorjahre (gerundet)</i>		0,00	0,00	0,00	0,00	0,00	0,00	

Salden Finanzierungsergebnisse		RA Vorjahre	VA 2023	VA 2024	Plan 2025	Plan 2026	Plan 2027	Plan 2028	Plan Gesamt (gerundet)
1851400	ABA BA 12: Siedlungserweiterung Ornding (2021)								
	Auszahlungen - Investitionen - Mittelverwendung	299.887,58	543.100,00	193.900,00	0,00	0,00	0,00	0,00	1.036.900,00
	Einzahlungen - Finanzierung - Mittelherkunft	3.343,08	1.330.000,00	0,00	0,00	0,00	0,00	0,00	1.333.300,00
		-296.544,50	786.900,00	-193.900,00	0,00	0,00	0,00	0,00	296.500,00
	<i>inklusive Vorjahre (gerundet)</i>		490.400,00	296.500,00	296.500,00	296.500,00	296.500,00	296.500,00	
1853300	Ökodorf (1990 bis 2099)								
	Auszahlungen - Investitionen - Mittelverwendung	213.640,17	68.700,00	68.700,00	68.700,00	68.700,00	65.800,00	49.900,00	604.100,00
	Einzahlungen - Finanzierung - Mittelherkunft	213.640,17	68.700,00	68.700,00	68.700,00	68.700,00	65.800,00	49.900,00	604.100,00
		0,00	0,00	0,00	0,00	0,00	0,00	0,00	0,00
	<i>inklusive Vorjahre (gerundet)</i>		0,00	0,00	0,00	0,00	0,00	0,00	
Saldo Investive Einzelvorhaben		-128.266,55	824.900,00	-568.100,00	0,00	0,00	0,00	0,00	128.500,00
	<i>inklusive Vorjahre (gerundet)</i>		696.600,00	128.500,00	128.500,00	128.500,00	128.500,00	128.500,00	
2100000	Investitionen operative Gebarung (2019 bis 2099)								
	Auszahlungen - Investitionen - Mittelverwendung	756.006,66	1.720.900,00	166.700,00	28.000,00	28.000,00	28.000,00	28.000,00	2.755.600,00
	Einzahlungen - Finanzierung - Mittelherkunft	132.092,97	0,00	0,00	0,00	0,00	0,00	0,00	132.100,00
		-623.913,69	-1.720.900,00	-166.700,00	-28.000,00	-28.000,00	-28.000,00	-28.000,00	-2.623.500,00
	<i>inklusive Vorjahre (gerundet)</i>		-2.344.800,00	-2.511.500,00	-2.539.500,00	-2.567.500,00	-2.595.500,00	-2.623.500,00	
Saldo Sonstige Investitionen		-623.913,69	-1.720.900,00	-166.700,00	-28.000,00	-28.000,00	-28.000,00	-28.000,00	-2.623.500,00
	<i>inklusive Vorjahre (gerundet)</i>		-2.344.800,00	-2.511.500,00	-2.539.500,00	-2.567.500,00	-2.595.500,00	-2.623.500,00	
Saldo der gesamten Investitionstätigkeit		-752.180,24	-896.000,00	-734.800,00	-28.000,00	-28.000,00	-28.000,00	-28.000,00	-2.495.000,00
	<i>inklusive Vorjahre (gerundet)</i>		-1.648.200,00	-2.383.000,00	-2.411.000,00	-2.439.000,00	-2.467.000,00	-2.495.000,00	

Personaldaten iSd ÖStp (Anlage 4)

Gruppe 1 - gesamt	Dienstverhältnis zu Gemeinde, dienstleistend in einer Dienststelle, bezahlt aus dem Budget von Gemeinde		Personalaufwendungen				
	Köpfe ³⁾	VBÄ ³⁾	davon melden Gemeinden optional				gesamt
Bezüge (Unterklasse 50-52)			Nebengebühren (Unterklasse 56)	Dienstgeberbeiträge (Unterklasse 58)	Weitere Aufwendungen	Kontenklasse 5 ²⁾	
Beamtinnen und Beamte	k.A.	k.A.	0,00				
Vertragsbedienstete	50,10	40,48	1.746.700,00				
KV-Bedienstete (Kollektivvertrag)	k.A.	k.A.	91.000,00				
Nicht zuordenbar	k.A.	k.A.					
Summe	54,10	44,48	1.837.700,00	75.200,00	492.200,00	0,00	2.405.100,00
darunter (Teilmengen der Gruppe 1)			Länder und Gemeinden melden optional				
	Köpfe ³⁾	VBÄ ³⁾	Bezüge (Unterklasse 50-52)	Nebengebühren (Unterklasse 56)	Dienstgeberbeiträge (Unterklasse 58)	Weitere Aufwendungen	Kontenklasse 5 ²⁾
Musikschullehrerinnen und -lehrer	k.A.	k.A.					
Elementarpädagoginnen und -pädagogen	k.A.	k.A.					
Bedienstete nicht-ausgliederter Krankenanstalten	k.A.	k.A.					
Lehrlinge	k.A.	k.A.					
Summe	k.A.	k.A.					

Gruppe 2 - gesamt	Dienstverhältnis zu Gemeinde, nicht dienstleistend bei Gemeinde ¹⁾ , bezahlt aus dem Budget von Gemeinde		Personalaufwendungen				
	Köpfe ³⁾	VBÄ ³⁾	davon melden Gemeinden optional				gesamt
Bezüge (Unterklasse 50-52)			Nebengebühren (Unterklasse 56)	Dienstgeberbeiträge (Unterklasse 58)	Weitere Aufwendungen	Kontenklasse 5 ²⁾	
Beamtinnen und Beamte	k.A.	k.A.					
Vertragsbedienstete	k.A.	k.A.					
Nicht zuordenbar	k.A.	k.A.					
Summe	k.A.	k.A.					

Gruppe 2 - nach Rechnungsträger		Köpfe	VBÄ
Einheit: Schild Birgit			
Refundierung des Personalaufwandes? Ja/Nein	Ja		
Anzahl Bedienstete		0,5	0,5
Einheit: Thain Kerstin			
Refundierung des Personalaufwandes? Ja/Nein	Ja		
Anzahl Bedienstete		0,4	0,3

Beamtinnen und Beamte - Pensionistinnen und Pensionisten zum 31.12.2024			
	Köpfe ³⁾	Ø-Pensionshöhe / Mt. ⁴⁾	
Ruhegenussbezieherinnen und -bezieher	2,0	51.538,8	
Hinterbliebene ⁵⁾	1,0	14.558,9	
Neue Ruhegenussbezieherinnen und -bezieher im Bezugsjahr 2024			
	Köpfe ³⁾	Ø-Pensionsantrittsalter	Ø-Pensionshöhe / Mt. ⁴⁾
Alterspension ⁶⁾			
Dienstunfähigkeit ⁷⁾			
vorzeitige Pensionierung mit Abschlag ⁸⁾			
vorzeitige Pensionierung ohne Abschlag ⁹⁾			
Pensionierungen gesamt	0,0	0,0	0,0
Gesamter Pensionsaufwand für das Bezugsjahr 2024	29.600,00		
<p>1) gemäß den Vorgaben in Artikel 14 Abs. 2 lit. c OStP 2012 2) Personalrückstellungen und Sachbezüge sind in diese Anlage nicht aufzunehmen 3) Aus Datenschutzgründen wird dieses Feld erst ab 6 betroffenen Personen ausgewiesen 4) Durchschnittspension im Dezember laut Personalstatistik-Festlegungen ohne Sonderzahlungen, ohne Pflegegeld und ohne sonstige Transferleistungen; brutto 5) Witwen-, Witwer-, Waisenversorgungsbezüge und vergleichbare Leistungen 6) Ruhebezüge aufgrund eines Übertritts in den Ruhestand oder einer vergleichbaren Regelung iSd § 13 BDG 1979 7) Ruhebezüge aufgrund einer Ruhestandsversetzung wegen dauernder Dienstunfähigkeit iSd § 14 BDG 1979 8) Ruhebezüge aufgrund einer vorzeitigen Ruhestandsversetzung mit Abschlag iSd §§ 15b, 15c oder 236d BDG 1979 9) Ruhebezüge aufgrund einer vorzeitigen Ruhestandsversetzung ohne Abschlag 10) Inkl. Musikschullehrerinnen und -lehrer sowie Elementarpädagoginnen und -pädagogen 11) Darunter sind Personalgestellungen bei Beteiligungen iSd § 23 VRV 2015 sowie sonstige Personalgestellungen, zB bei anderen Gebietskörperschaften und Körperschaften öffentlichen Rechts zu verstehen.</p>			

Nachweis über Transferzahlungen (Anlage 6a)

Haushaltskonto	Bezeichnung Ansatz	Bezeichnung Post	Summe Einzahlungen	Summe Auszahlungen
Transferzahlungen von/an Bund, Bundesfonds, Bundeskammern				
Gesamtsumme Transferzahlungen von/an Bund, Bundesfonds, Bundeskammern			58.600,00	0,00
Summe Kapitaltransfers			6.400,00	0,00
Summe Transfers			52.200,00	0,00
2/850000+300000	Betriebe der Wasserversorgung	Kapitaltransfers von Bund, Bundesfonds und Bundeskammern	2.000,00	
2/851000+300000	Betriebe der Abwasserbeseitigung	Kapitaltransfers von Bund, Bundesfonds und Bundeskammern	4.400,00	
2/851000+860000	Betriebe der Abwasserbeseitigung	Förderung KPC (Zinsen)	200,00	
2/853010+860000	Altes Rathaus Regensburger Straße	Transfers von Bund, Bundesfonds und Bundeskammern	13.000,00	
2/941000+860000	Sonstige Finanzaufweisungen nach dem FAG	Laufende Transferzahlungen von Bund und Bundesfonds	39.000,00	
Transferzahlungen von/an Länder, Landesfonds, Landesammern				
Gesamtsumme Transferzahlungen von/an Länder, Landesfonds, Landesammern			1.124.900,00	1.511.300,00
Summe Kapitaltransfers			161.700,00	68.700,00
Summe Transfers			963.200,00	1.442.600,00
2/029010+861200	Amtsgebäude Kirchenplatz	Annuitätzuschüsse Land NÖ (11/1)	1.600,00	
2/163000+861200	Freiwillige Feuerwehren	Annuitätzuschüsse Land NÖ	600,00	
2/211000+861000	Volksschulen	Förderung Land Nachmittagsbetreuung	9.000,00	
2/240000+861000	Kindergarten Miteinander	Zuschuss Land NÖ Kindergartenfonds	1.400,00	
2/240000+861100	Kindergarten Miteinander	Förderungen Land NÖ	900,00	
2/240400+861000	Kinderbetreuung Wichtelstube	Kapitaltransferzahlungen von Ländern und Landesfonds	25.000,00	
2/369000+861000	Veranstaltungen	Transfers von Ländern, Landesfonds und Landesammern	4.500,00	
2/519000+861000	Gesunde Gemeinde	Kapitaltransferzahlungen von Ländern, Landesfonds und -ammern	500,00	
2/639000+861000	Sonstige Einrichtungen und Maßnahmen	Kapitaltransferzahlungen von Ländern, Landesfonds und -ammern	2.500,00	
2/853300+861000	Hausverwaltung	Zinsenzuschüsse Land NÖ	87.700,00	
2/940000+871100	Bedarfszuweisungen	BZ II - Ausgewogenheit des Haushaltes	825.800,00	
6/360100+301000	Kokoschka Museum	NÖ Museumsmanagement	60.000,00	
6/710000+301000	Land- und forwirtschaftlicher Wegebau	Unterstützung Fachabteilung Güterwege	3.700,00	
6/710000+871000	Land- und forwirtschaftlicher Wegebau	Bedarfszuweisung Abt. Gemeinden (IVW3)	3.700,00	
6/816000+301100	Öffentliche Beleuchtung und öffentliche Uhren	Kapitaltransfers von Ländern, Landesfonds und Landesammern (Lichtpunkte)	98.000,00	
1/220000-751000	Berufsbildende Pflichtschulen	Berufsschülerhaltungsbeitrag		150.300,00
1/419000-751000	Sonstige Einrichtungen und Maßnahmen	SH - Wohnsitzgemeindebeitrag		37.300,00
1/419000-751100	Sonstige Einrichtungen und Maßnahmen	Sozialhilfebeitrag nach Finanzkraft		1.049.000,00
1/439000-751000	Sonstige Einrichtungen und Maßnahmen	Jugendwohlfahrtsumlage		206.000,00
1/853300-771000	Hausverwaltung	Kapitaltransfers an Länder, Landesfonds und Landesammern		68.700,00

Haushaltskonto	Bezeichnung Ansatz	Bezeichnung Post	Summe Einzahlungen	Summe Auszahlungen
Transferzahlungen von/an Gemeinden, Gemeindeverbände, Gemeindefonds				
Gesamtsumme Transferzahlungen von/an Gemeinden, Gemeindeverbände, Gemeindefonds			0,00	2.691.800,00
Summe Kapitaltransfers			0,00	0,00
Summe Transfers			0,00	2.691.800,00
1/022000-752000	STA- und STB-Verband Pöchlarn	Verbandsbeitrag Pöchlarn		28.000,00
1/212010-752000	Neue Mittelschulen	Schulumlagen an Mittelschulen		290.200,00
1/213000-752000	Sonderschulen	Schulumlagen an Sonderschulen		86.700,00
1/214000-752000	Polytechnische Schulen	Schulerhaltsbeiträge		49.700,00
1/320000-752000	Musikschule	GV Musikschule Donauklang: Beitrag		188.000,00
1/562000-752000	Sprengelbeiträge	NÖKAS-Umlage		1.424.000,00
1/851000-752000	Betriebe der Abwasserbeseitigung	Beitrag an Verbandskanal		625.200,00
Transferzahlungen von/an Sozialversicherungsträger				
Gesamtsumme Transferzahlungen von/an Sozialversicherungsträger			0,00	0,00
Summe Kapitaltransfers			0,00	0,00
Summe Transfers			0,00	0,00
Transferzahlungen von/an sonst. Träger des öffentlichen Rechts				
Gesamtsumme Transferzahlungen von/an sonst. Träger des öffentlichen Rechts			1.000,00	0,00
Summe Kapitaltransfers			0,00	0,00
Summe Transfers			1.000,00	0,00
2/270000+867000	Volkshochschulen	Lfd. Transfer: Verband NÖ VHS	1.000,00	
Gesamtsumme			1.184.500,00	4.203.100,00

Nachweis über Haushaltsrücklagen und Zahlungsmittelreserven (Anlage 6b)

Haushaltsrücklagen			Rücklagenstand			Rücklagenstand	Zahlungsmittelreserven		
Nr.	Verwendungszweck	Ansatz	31.12.2023	Zuweisungen	Entnahmen	31.12.2024	31.12.2023	31.12.2024	Konto-/Sparbuchnummer
8/9990934/00002	Kautionen Stadtgemeinde - Volksbank AT09 4715 0550 0012 6098	853000	20.800,00			20.800,00	20.522,90	20.522,90	ZW R102 294102
8/9990934/00003	Kautionen Tennisplatz 5 - Volksbank AT52 4715 0550 0012 6197	853310	2.400,00			2.400,00	2.417,98	2.417,98	ZW R103 294103
8/9990934/00004	Kautionen Thörringplatz 6 - Volksbank AT03 4715 0551 2892 6007	853320	1.700,00			1.700,00	1.659,98	1.659,98	ZW R104 294104
8/9990934/00005	Kautionen Eisenstraße 3 - Volksbank AT30 4715 0550 0012 6205	853330	2.400,00			2.400,00	1.159,42	1.159,42	ZW R105 294105
Zweckgebundene Haushaltsrücklagen			27.300,00	0,00	0,00	27.300,00	25.760,28	25.760,28	
8/9997935/00001	Haushaltspotenital Rücklage	990000	49.300,00			49.300,00			
Rücklagen ohne Zahlungsmittel			49.300,00	0,00	0,00	49.300,00	0,00	0,00	
Gesamtsummen			76.600,00	0,00	0,00	76.600,00	25.760,28	25.760,28	

Einzelnachweis über Finanzschulden und Schuldendienst (Anlage 6c)

Darlehen/Darlehensgeber Verwendung/Staat Aktenzahl	Laufzeit Währung/Zinssatz Zinsindikator	Darlehenshöhe Gesamt	Buchwert 31.12.2023	Zugang	Tilgung	Zinsen	Summe Schuldendienst	Schuldendienst- ersätze	Buchwert 31.12.2024	Netto Schuldendienst
1. Darlehen für Investitionszwecke										
1.1. ... von Trägern des öffentlichen Rechts										
1.1.1. ... von Bund, Bundesfonds, Bundeskammern										
1.1.2. ... von Ländern, Landesfonds, Landeskammern										
11/480001 HYPO NOE Gruppe I Siedlung rechtes Erlaufufer/AT 07301032018	1998 - 2027 EUR/1,000% FIX verzinst	104.648,88	2.000,00		600,00	100,00	700,00		1.400,00	700,00
11/853304 HYPO NOE Gruppe I Wiener Straße 6, Sanierung III/AT 07320752005	2001 - 2030 EUR/1,000% FIX verzinst	109.517,96	43.200,00		5.800,00		5.800,00		37.400,00	5.800,00
11/853321 HYPO NOE Gruppe I Sporngasse 1 und 5, AT8585310007320779000/AT 07320779000	2003 - 2037 EUR/1,000% FIX verzinst	1.100.736,00	838.800,00	12.900,00	38.200,00	8.300,00	46.500,00	12.900,00	813.500,00	33.600,00
11/853323 HYPO NOE Gruppe I Sporngasse 3/AT 07320791000	2002 - 2036 EUR/1,000% FIX verzinst	471.356,00	378.100,00	5.900,00	17.500,00	3.800,00	21.300,00	5.900,00	366.500,00	15.400,00
11/853325 HYPO NOE Gruppe I Sporngasse 7/AT 07320802002	2004 - 2038 EUR/1,000% FIX verzinst	550.368,00	398.100,00	6.000,00	17.400,00	4.000,00	21.400,00	6.000,00	386.700,00	15.400,00
11/853327 HYPO NOE Gruppe I Sporngasse 9/AT 07320824006	2001 - 2038 EUR/1,000% FIX verzinst	550.368,00	407.100,00	6.000,00	16.500,00	4.000,00	20.500,00	6.000,00	396.600,00	14.500,00
11/853329 HYPO NOE Gruppe I Sporngasse 11/AT 07320833005	2004 - 2039 EUR/1,000% FIX verzinst	550.368,00	310.800,00	4.600,00	11.400,00	3.100,00	14.500,00	4.600,00	304.000,00	9.900,00
11/853331 HYPO NOE Gruppe I Sporngasse 13 und 15/AT 07320801006	2005 - 2037 EUR/1,000% FIX verzinst	412.776,00	273.800,00		9.300,00	2.700,00	12.000,00		264.500,00	12.000,00

Darlehen/Darlehensgeber Verwendung/Staat Aktenzahl	Laufzeit Währung/Zinssatz Zinsindikator	Darlehenshöhe Gesamt	Buchwert 31.12.2023	Zugang	Tilgung	Zinsen	Summe Schuldendienst	Schuldendienst- ersätze	Buchwert 31.12.2024	Netto Schuldendienst
11/853333 HYPO NOE Gruppe I Sporgasse 13 und 15, Hypo Zuschuss Darlehen/AT AT71 5310 0173 20 853300	2005 - 2039 EUR/1,000% FIX verzinst	392.137,20	427.600,00	33.300,00	13.900,00	4.200,00	18.100,00		447.000,00	18.100,00
13/850010 NÖ Wasserwirtschaft WVA BA 05, Neubau Vorreinigungsgebäude/AT 602517594	2010 - 2039 EUR/1,000% FIX verzinst	17.692,14	17.700,00						17.700,00	
1.1.3. ... von Gemeinden, Gemeindeverbänden, Gemeindefonds										
1.1.4. ... von Sozialversicherungsträgern										
1.1.5. ... von sonstigen Trägern des öffentlichen Rechts										
1.2. ... von Beteiligungen der Gebietskörperschaft (ohne Finanzunternehmungen)										
1.3. ... von Unternehmen (ohne Beteiligungen und ohne Finanzunternehmungen)										
1.4. ... von Finanzunternehmen										
1.4.1. ... von Finanzunternehmen im Inland										
5/29001 BAWAG P.S.K. AG Darlehen zur Abdeckung, von Fehlbeträgen/AT AT98 6000 0000 01 031000	2004 - 2028 EUR/4,540% euribor6m	32.250,00 1.500.000,00	6.800,00		1.400,00	300,00	1.700,00		5.400,00	1.700,00
5/29001 BAWAG P.S.K. AG Darlehen zur Abdeckung, von Fehlbeträgen/AT AT98 6000 0000 01 360000	2004 - 2028 EUR/4,540% euribor6m	21.450,00 1.500.000,00	4.500,00		900,00	200,00	1.100,00		3.600,00	1.100,00
5/29001 BAWAG P.S.K. AG Darlehen zur Abdeckung, von Fehlbeträgen/AT AT98 6000 0000 01 390000	2004 - 2028 EUR/4,540% euribor6m	86.250,00 1.500.000,00	18.200,00		3.700,00	800,00	4.500,00		14.500,00	4.500,00
5/29001 BAWAG P.S.K. AG Darlehen zur Abdeckung, von Fehlbeträgen/AT AT98 6000 0000 01 612000	2004 - 2028 EUR/4,540% euribor6m	656.700,00 1.500.000,00	138.700,00		28.400,00	6.100,00	34.500,00		110.300,00	34.500,00

Voranschlag 2024

Stadtgemeinde Pöchlarn

Einzelnachweis über Finanzschulden und Schuldendienst (Anlage 6c)

Darlehen/Darlehensgeber Verwendung/Staat Aktenzahl	Laufzeit Währung/Zinssatz Zinsindikator	Darlehenshöhe Gesamt	Buchwert 31.12.2023	Zugang	Tilgung	Zinsen	Summe Schuldendienst	Schuldendienst- ersätze	Buchwert 31.12.2024	Netto Schuldendienst
5/29001 BAWAG P.S.K. AG Darlehen zur Abdeckung, von Fehlbeiträgen/AT AT98 6000 0000 01 639000	2004 - 2028 EUR/4,540% euribor6m	48.000,00 <i>1.500.000,00</i>	10.100,00		2.100,00	400,00	2.500,00		8.000,00	2.500,00
5/29001 BAWAG P.S.K. AG Darlehen zur Abdeckung, von Fehlbeiträgen/AT AT98 6000 0000 01 710000	2004 - 2028 EUR/4,540% euribor6m	118.050,00 <i>1.500.000,00</i>	24.900,00		5.100,00	1.100,00	6.200,00		19.800,00	6.200,00
5/29001 BAWAG P.S.K. AG Darlehen zur Abdeckung, von Fehlbeiträgen/AT AT98 6000 0000 01 750000	2004 - 2028 EUR/4,540% euribor6m	126.600,00 <i>1.500.000,00</i>	26.700,00		5.500,00	1.200,00	6.700,00		21.200,00	6.700,00
5/29001 BAWAG P.S.K. AG Darlehen zur Abdeckung, von Fehlbeiträgen/AT AT98 6000 0000 01 850000	2004 - 2028 EUR/4,540% euribor6m	54.600,00 <i>1.500.000,00</i>	11.500,00		2.400,00	500,00	2.900,00		9.100,00	2.900,00
5/29001 BAWAG P.S.K. AG Darlehen zur Abdeckung, von Fehlbeiträgen/AT AT98 6000 0000 01 853000	2004 - 2028 EUR/4,540% euribor6m	196.350,00 <i>1.500.000,00</i>	41.500,00		8.500,00	1.800,00	10.300,00		33.000,00	10.300,00
5/29001 BAWAG P.S.K. AG Darlehen zur Abdeckung, von Fehlbeiträgen/AT AT98 6000 0000 01 853010	2004 - 2028 EUR/4,540% euribor6m	159.750,00 <i>1.500.000,00</i>	33.800,00		6.800,00	1.500,00	8.300,00		27.000,00	8.300,00
5/612077 BAWAG P.S.K. AG Umfahrung Ornding/AT AT98 6000 0000 01 612000	2001 - 2028 EUR/4,680% euribor6m	474.900,00	93.300,00		19.100,00	4.200,00	23.300,00		74.200,00	23.300,00
5/853324 BAWAG P.S.K. AG Sporngasse 3/AT AT40 6000 0000 01 853300	2002 - 2026 EUR/1,900% euribor6m	421.022,65	60.000,00		19.600,00	1.100,00	20.700,00		40.400,00	20.700,00
5/853328 BAWAG P.S.K. AG Sporngasse 9/AT AT14 6000 0000 01 853300	2004 - 2028 EUR/4,680% euribor6m	385.959,00	78.900,00		14.300,00	3.600,00	17.900,00		64.600,00	17.900,00

Voranschlag 2024

Stadtgemeinde Pöchlarn

Einzelnachweis über Finanzschulden und Schuldendienst (Anlage 6c)

Darlehen/Darlehensgeber Verwendung/Staat Aktenzahl	Laufzeit Währung/Zinssatz Zinsindikator	Darlehenshöhe Gesamt	Buchwert 31.12.2023	Zugang	Tilgung	Zinsen	Summe Schuldendienst	Schuldendienst- ersätze	Buchwert 31.12.2024	Netto Schuldendienst
9/3 Raiffeisenbank Mittleres Mos WVA, Kanal und Straßenbau, Ahornstraße/AT AT54 3293 9023 01 612200	2012 - 2032 EUR/4,882% euribor6m	70.006,00 170.000,00	29.900,00		3.500,00	1.400,00	4.900,00		26.400,00	4.900,00
9/3 Raiffeisenbank Mittleres Mos WVA, Kanal und Straßenbau, Ahornstraße/AT AT54 3293 9023 01 850000	2012 - 2032 EUR/4,882% euribor6m	46.988,00 170.000,00	20.000,00		2.300,00	900,00	3.200,00		17.700,00	3.200,00
9/3 Raiffeisenbank Mittleres Mos WVA, Kanal und Straßenbau, Ahornstraße/AT AT54 3293 9023 01 851000	2012 - 2032 EUR/4,882% euribor6m	53.006,00 170.000,00	22.600,00		2.700,00	1.000,00	3.700,00		19.900,00	3.700,00
9/4 Raiffeisenbank Mittleres Mos Zentrumsgestaltung/AT AT36 3293 9027 01 363100	2014 - 2044 EUR/4,642% euribor6m	2.069.600,00	1.448.700,00		69.000,00	65.900,00	134.900,00		1.379.700,00	134.900,00
9/5 Raiffeisenbank Mittleres Mos Abdeckung Vorhaben WVA+ABA 2017/AT AT18 3293 9031 01 850000	2017 - 2047 EUR/4,772% euribor6m	120.300,12 200.400,00	96.200,00		4.000,00	4.900,00	8.900,00		92.200,00	8.900,00
9/5 Raiffeisenbank Mittleres Mos Abdeckung Vorhaben WVA+ABA 2017/AT AT18 3293 9031 01 851000	2017 - 2047 EUR/4,772% euribor6m	80.099,88 200.400,00	64.100,00		2.700,00	3.200,00	5.900,00		61.400,00	5.900,00
9/6 Raiffeisenbank Mittleres Mos Straßenbau 2019/AT AT09 3293 9033 01 612000	2019 - 2044 EUR/4,080% euribor6m	300.000,00	252.000,00		12.000,00	12.000,00	24.000,00		240.000,00	24.000,00
9/7 Raiffeisenbank Mittleres Mos STERN: Brunner Kapelle/AT AT62 3293 9032 01 363000	2019 - 2044 EUR/4,080% euribor6m	100.000,00	84.000,00		4.000,00	4.000,00	8.000,00		80.000,00	8.000,00
9/8 Raiffeisenbank Mittleres Mos Sanierung Hochbehälter und Transportleitung/AT AT53 3293 9034 01 850000	2020 - 2047 EUR/0,790% FIX verzinst	850.000,00	816.000,00		34.000,00	6.500,00	40.500,00		782.000,00	40.500,00

Voranschlag 2024

Stadtgemeinde Pöchlarn

Einzelnachweis über Finanzschulden und Schuldendienst (Anlage 6c)

Darlehen/Darlehensgeber	Laufzeit	Darlehenshöhe	Buchwert	Zugang	Tilgung	Zinsen	Summe	Schuldendienst-	Buchwert	Netto
Verwendung/Staat	Währung/Zinssatz	Gesamt	31.12.2023				Schuldendienst	ersätze	31.12.2024	Schuldendienst
Aktenzahl	Ansatz	Zinsindikator								
9/9 Raiffeisenbank Mittleres Mos	2021 - 2047	665.000,00	638.400,00		26.600,00	20.200,00	46.800,00		611.800,00	46.800,00
ABA BA 12: Siedlungserweiterung Ornding/AT	EUR/3,590%									
AT44 3293 9036 01 851000	FIX verzinst									
9/10 Raiffeisenbank Mittleres Mc	2022 - 2047	532.300,00	511.000,00		21.300,00	16.200,00	37.500,00		489.700,00	37.500,00
Sanierung Hochbehälter 2/AT	EUR/3,590%									
AT97 3293 9035 01 850000	FIX verzinst									
9/164030 Raiffeisenbank Mittlere	1998 - 2028	499.843,75	71.700,00		14.600,00	3.300,00	17.900,00		57.100,00	17.900,00
FF Pöchlarn Depotumbau/AT	EUR/4,672%									
AT73 3293 9008 01 163000	euribor6m									
9/240002 Raiffeisenbank Mittlere	2011 - 2026	399.375,00	76.500,00		26.600,00	3.500,00	30.100,00	900,00	49.900,00	29.200,00
Kindergarten Miteinander Errichtung/AT	EUR/2,183%									
AT10 3293 9022 01 240000	euribor6m									
9/240156 Raiffeisenbank Mittlere	1997 - 2028	1.162.765,35	82.600,00		16.900,00	3.800,00	20.700,00		65.700,00	20.700,00
Kindergarten Sonnenschein Neubau/AT	EUR/4,672%									
AT29 3293 9007 01 240100	euribor6m									
9/363100 Raiffeisenbank Mittlere	2016 - 2026	290.000,00	190.800,00		11.200,00	9.800,00	21.000,00		179.600,00	21.000,00
Straßenbau/AT	EUR/3,942%									
AT80 3293 9028 01 363100	euribor6m									
9/639101 Raiffeisenbank Mittlere	2012 - 2032	100.011,00	45.000,00		5.000,00	2.000,00	7.000,00		40.000,00	7.000,00
Bocksgraben Hochwasserschutz, BA 02 Krebsenbach/AT	EUR/5,122%	265.000,00								
AT89 3293 9026 01 612100	euribor6m									
9/639101 Raiffeisenbank Mittlere	2012 - 2032	64.978,00	29.300,00		3.300,00	1.400,00	4.700,00		26.000,00	4.700,00
Bocksgraben Hochwasserschutz, BA 02 Krebsenbach/AT	EUR/5,122%	265.000,00								
AT89 3293 9026 01 639000	euribor6m									

Voranschlag 2024

Stadtgemeinde Pöchlarn

Einzelnachweis über Finanzschulden und Schuldendienst (Anlage 6c)

Darlehen/Darlehensgeber Verwendung/Staat Aktenzahl	Laufzeit Währung/Zinssatz Zinsindikator	Darlehenshöhe Gesamt	Buchwert 31.12.2023	Zugang	Tilgung	Zinsen	Summe Schuldendienst	Schuldendienst- ersätze	Buchwert 31.12.2024	Netto Schuldendienst
9/639101 Raiffeisenbank Mittlere Bocksgraben Hochwasserschutz, BA 02 Krebsenbach/AT AT89 3293 9026 01 639000	2012 - 2032 EUR/5,122% euribor6m	100.011,00 265.000,00	45.000,00		5.000,00	2.000,00	7.000,00		40.000,00	7.000,00
9/840038 Raiffeisenbank Mittlere Grundkauf/AT AT64 3293 9010 01 360100	1998 - 2028 EUR/4,672% euribor6m	436.037,01	84.200,00		17.200,00	3.800,00	21.000,00		67.000,00	21.000,00
9/840042 Raiffeisenbank Mittlere Grundankauf Industriegebiet, (von Guterding/Chudik)/AT AT55 3293 9012 01 840000	1999 - 2028 EUR/4,382% euribor6m	145.345,67	28.500,00		5.800,00	1.300,00	7.100,00		22.700,00	7.100,00
9/850001 Raiffeisenbank Mittlere WVA Vorreinigungsgebäude/AT AT63 3293 9021 01 850000	2010 - 2024 EUR/4,882% euribor6m	260.000,00	19.800,00		19.800,00	200,00	20.000,00			20.000,00
9/853303 Raiffeisenbank Mittlere Wiener Straße 6, Sanierung II/AT AT37 3293 9016 01 853300	2000 - 2025 EUR/4,775% euribor6m	668.584,00	53.800,00		35.400,00	2.200,00	37.600,00	5.800,00	18.400,00	31.800,00
9/853322 Raiffeisenbank Mittlere Sporgasse 1 und 5/AT AT72 3293 9019 01 853300	2002 - 2027 EUR/4,395% euribor6m	855.364,00	153.900,00		35.900,00	6.500,00	42.400,00		118.000,00	42.400,00
9/853326 Raiffeisenbank Mittlere Sporgasse 7/AT AT19 3293 9020 01 853300	2004 - 2028 EUR/4,395% euribor6m	389.125,00	55.900,00		10.200,00	2.400,00	12.600,00		45.700,00	12.600,00
9/6122017 Raiffeisenbank Mittle Straßenbauvorhaben 2017/AT AT27 3293 9029 01 612000	2017 - 2032 EUR/5,120% euribor6m	207.000,00	124.200,00		13.800,00	6.400,00	20.200,00		110.400,00	20.200,00
9/8530010 Raiffeisenbank Mittle Wiener Straße 6 Aufzugsanlage/AT AT71 3293 9030 01 853000	2017 - 2027 EUR/4,380% euribor6m	80.000,00	32.000,00		8.000,00	1.600,00	9.600,00		24.000,00	9.600,00

Voranschlag 2024

Stadtgemeinde Pöchlarn

Einzelnachweis über Finanzschulden und Schuldendienst (Anlage 6c)

Darlehen/Darlehensgeber Verwendung/Staat Aktenzahl	Laufzeit Währung/Zinssatz Zinsindikator	Darlehenshöhe Gesamt	Buchwert 31.12.2023	Zugang	Tilgung	Zinsen	Summe Schuldendienst	Schuldendienst- ersätze	Buchwert 31.12.2024	Netto Schuldendienst
11/1 HYPO NOE Gruppe Bank A Bau-Grundkostenanteil GdeAmt neu 00466233501/AT AT94 5310 0004 66 029010	2014 - 2034 EUR/0,740% euribor6m	390.000,00	220.900,00		16.300,00	8.700,00	25.000,00	1.600,00	204.600,00	23.400,00
15/1 Volksbank Niederösterreich Donaulände/AT AT49 4715 0550 00 815000	2020 - 2040 EUR/0,625% FIX verzinst	240.000,00			15.200,00		15.200,00		-15.200,00	15.200,00
15/1 Volksbank Niederösterreich Donaulände/AT AT49 4715 0550 00 815000	2020 - 2040 EUR/0,625% FIX verzinst	240.000,00	168.000,00		24.000,00	1.000,00	25.000,00		144.000,00	25.000,00
15/771000 Volksbank Niederöst Touristisches Leitsystem/AT AT69 4715 0550 00 771000	2017 - 2037 EUR/0,875% euribor6m	101.000,00	40.400,00		10.100,00	1.800,00	11.900,00		30.300,00	11.900,00
18/1 Sparkasse Niederösterreich Leitungstausch: Regensburger Straße/AT AT03 2025 6000 62 850000	2018 - 2028 EUR/1,500% FIX verzinst	82.900,00	41.500,00		8.300,00	600,00	8.900,00		33.200,00	8.900,00
18/2 Sparkasse Niederösterreich ABA Erweiterungen 2019/AT AT5420256000624(851000	2019 - 2044 EUR/0,750% FIX verzinst	83.800,00	70.400,00		3.400,00	500,00	3.900,00		67.000,00	3.900,00
18/3 Sparkasse Niederösterreich WVA Erweiterungen 2019/AT AT7620256000624(850000	2019 - 2044 EUR/0,750% FIX verzinst	52.000,00	43.700,00		2.100,00	300,00	2.400,00		41.600,00	2.400,00
18/4 Sparkasse Niederösterreich Erweiterung Rathaus/Trausaal neu/AT AT96 2025 6000 62 029010	2019 - 2034 EUR/0,750% FIX verzinst	346.300,00	297.600,00		13.800,00	2.200,00	16.000,00		283.800,00	16.000,00
18/5 Sparkasse Niederösterreich Schutzwasserbau 2020, Rampersdorfer Graben/AT AT42 2025 6000 62 639000	2020 - 2044 EUR/0,850% euribor6m	276.000,00	237.400,00		11.000,00	2.000,00	13.000,00		226.400,00	13.000,00

Voranschlag 2024

Stadtgemeinde Pöchlarn

Einzelnachweis über Finanzschulden und Schuldendienst (Anlage 6c)

Darlehen/Darlehensgeber Verwendung/Staat Aktenzahl	Laufzeit Währung/Zinssatz Zinsindikator	Darlehenshöhe Gesamt	Buchwert 31.12.2023	Zugang	Tilgung	Zinsen	Summe Schuldendienst	Schuldendienst- ersätze	Buchwert 31.12.2024	Netto Schuldendienst
18/5 Sparkasse Niederösterreich Schutzwasserbau 2020, Rampersdorfer Graben/AT AT42 2025 6000 62 639200	2020 - 2044 EUR/0,850% euribor6m	276.000,00			71.000,00		71.000,00		-71.000,00	71.000,00
18/6 Sparkasse Niederösterreich Stromerzeuger WVA/AT AT96 2025 6000 62 850001	2021 - 2031 EUR/0,000%	80.800,00	76.900,00		8.500,00	2.200,00	10.700,00		68.400,00	10.700,00
18/7 Sparkasse Niederösterreich WVA BA 13: Siedlungserweiterung Ornding/AT AT21 2025 6000 62 850000	2021 - 2031 EUR/1,000% euribor6m	135.000,00	121.500,00		13.500,00	3.400,00	16.900,00		108.000,00	16.900,00
18/8 Sparkasse Niederösterreich Straßenbau 2022/AT AT95 2025 6000 62 612000	2022 - 2032 EUR/0,000%	325.000,00	181.800,00		20.200,00	5.200,00	25.400,00		161.600,00	25.400,00
18/29002 Sparkasse Niederöste Darlehen zur Abdeckung, von Fehlbeiträgen/AT AT79 2025 6051 62 815000	2003 - 2028 EUR/4,842% euribor6m	7.287,06 402.600,00	1.500,00		300,00	100,00	400,00		1.200,00	400,00
18/29002 Sparkasse Niederöste Darlehen zur Abdeckung, von Fehlbeiträgen/AT AT79 2025 6051 62 850000	2003 - 2028 EUR/4,842% euribor6m	112.003,32 402.600,00	23.800,00		4.800,00	1.100,00	5.900,00		19.000,00	5.900,00
18/29002 Sparkasse Niederöste Darlehen zur Abdeckung, von Fehlbeiträgen/AT AT79 2025 6051 62 851000	2003 - 2028 EUR/4,842% euribor6m	170.903,70 402.600,00	36.300,00		7.400,00	1.700,00	9.100,00		28.900,00	9.100,00
18/29002 Sparkasse Niederöste Darlehen zur Abdeckung, von Fehlbeiträgen/AT AT79 2025 6051 62 853000	2003 - 2028 EUR/4,842% euribor6m	112.405,92 402.600,00	23.900,00		4.900,00	1.100,00	6.000,00		19.000,00	6.000,00
18/163002 Sparkasse Niederöst Feuerwehrfahrzeug HLFA 3/AT AT16 2025 6051 62 163000	2017 - 2027 EUR/2,750% euribor6m	249.000,00	90.800,00		24.300,00	4.300,00	28.600,00	600,00	66.500,00	28.000,00

Voranschlag 2024

Stadtgemeinde Pöchlarn

Einzelnachweis über Finanzschulden und Schuldendienst (Anlage 6c)

Darlehen/Darlehensgeber Verwendung/Staat Aktenzahl	Laufzeit Währung/Zinssatz Zinsindikator	Darlehenshöhe Gesamt	Buchwert 31.12.2023	Zugang	Tilgung	Zinsen	Summe Schuldendienst	Schuldendienst- ersätze	Buchwert 31.12.2024	Netto Schuldendienst
18/853036 Sparkasse Niederöst Sanierung Rathauskeller/AT AT78 2025 6051 62 853000	2000 - 2028 EUR/4,842% euribor6m	72.672,83	12.800,00		2.600,00	600,00	3.200,00		10.200,00	3.200,00
18/853330 Sparkasse Niederöst Sporngasse 11/AT AT44 2025 6051 62 853300	2005 - 2029 EUR/1,900% euribor6m	427.682,00	79.400,00		12.600,00	1.500,00	14.100,00		66.800,00	14.100,00
18/853332 Sparkasse Niederöst Sporngasse 13 und 15, gefördert/AT AT66 2025 6051 62 853300	2005 - 2028 EUR/1,900% euribor6m	963.144,00	194.700,00		43.000,00	3.600,00	46.600,00	46.500,00	151.700,00	100,00
18/853334 Sparkasse Niederöst Sporngasse 13 und 15, NICHT gefördert/AT AT25 2025 6051 62 853300	2005 - 2054 EUR/1,900% euribor6m	580.180,00	356.200,00		8.500,00	6.800,00	15.300,00		347.700,00	15.300,00
19/33 Darlehen FIKTIV [Aufnahm Relaunch Kokoschka Museum/AT 360100	2023 - 2028 EUR/0,000% euribor6m	57.800,00	76.400,00	84.400,00	17.000,00	3.700,00	20.700,00		143.800,00	20.700,00
19/37 Darlehen FIKTIV [Aufnahm Wohlfühloase Pöchlarn/AT 771000	2022 - 2099 EUR/0,000% euribor6m		99.400,00		10.500,00	4.900,00	15.400,00		88.900,00	15.400,00
19/40 Darlehen FIKTIV [Aufnahm Straßenbeleuchtung 2023/AT 816000	2023 - 2038 EUR/0,000% euribor6m	395.700,00	290.700,00		24.700,00	17.900,00	42.600,00		266.000,00	42.600,00
19/42 Darlehen FIKTIV [Aufnahm Güterwege 2023/AT 710000	2023 - 2028 EUR/0,000% euribor6m	15.000,00	13.500,00	22.600,00	3.000,00	600,00	3.600,00		33.100,00	3.600,00
19/44 Darlehen FIKTIV [Aufnahm Kindergartenoffensive 2023/AT 240000	2023 - 2033 EUR/0,000% euribor6m	54.000,00	48.600,00		10.800,00	2.300,00	13.100,00		37.800,00	13.100,00

Voranschlag 2024

Stadtgemeinde Pöchlarn

Einzelnachweis über Finanzschulden und Schuldendienst (Anlage 6c)

Darlehen/Darlehensgeber Verwendung/Staat Aktenzahl	Laufzeit Währung/Zinssatz Zinsindikator	Darlehenshöhe Gesamt	Buchwert 31.12.2023	Zugang	Tilgung	Zinsen	Summe Schuldendienst	Schuldendienst- ersätze	Buchwert 31.12.2024	Netto Schuldendienst
19/46 Darlehen FIKTIV [Aufnahm Schriftzug "PÖCHLARN"/AT 771000	2023 - 2033 EUR/0,000% euribor6m	90.000,00	34.000,00		7.600,00	1.600,00	9.200,00		26.400,00	9.200,00
19/47 Darlehen FIKTIV [Aufnahm Attraktivierung Stadtplatz/AT 612000	2023 - 2032 EUR/0,000% euribor6m	72.000,00	68.400,00		7.200,00	3.200,00	10.400,00		61.200,00	10.400,00
19/49 Darlehen FIKTIV [Aufnahm WVA: Investitionen 2023/AT 850000	2023 - 2099 EUR/0,000%	200.000,00	196.000,00		8.000,00	9.900,00	17.900,00		188.000,00	17.900,00
19/50 Darlehen FIKTIV [Aufnahm Straßenbau 2024/AT 612000	2024 - 2099 EUR/5,000%	381.000,00		381.000,00	25.400,00	13.500,00	38.900,00		355.600,00	38.900,00
19/51 Darlehen FIKTIV [Aufnahm Beleuchtung 2024/AT 816000	2024 - 2099 EUR/0,000%	381.000,00		283.000,00	18.900,00	10.000,00	28.900,00		264.100,00	28.900,00
19/52 Darlehen FIKTIV [Aufnahm WVA: Investitionen 2024/AT 850000	2024 - 2099 EUR/0,000%	381.000,00		381.000,00	7.600,00	5.700,00	13.300,00		373.400,00	13.300,00
19/53 Darlehen FIKTIV [Aufnahm ABA: Investitionen 2024/AT 851000	2024 - 2099 EUR/0,000%	381.000,00		381.000,00	7.600,00	5.700,00	13.300,00		373.400,00	13.300,00
19/54 Darlehen FIKTIV [Aufnahm Rückhaltebecken Röhrapoint/AT 639000	2024 - 2099 EUR/0,000%	614.400,00		614.400,00	20.500,00	18.300,00	38.800,00		593.900,00	38.800,00
1.4.2. ... von Finanzunternehmen im Ausland										
1.5. ... von Sonstigen										
Zwischensumme			11.868.700,00	2.216.100,00	1.153.800,00	385.400,00	1.539.200,00	90.800,00	12.931.000,00	1.448.400,00

2. Finanzschulden für den laufenden Aufwand

2.1. ... von Trägern des öffentlichen Rechts

Darlehen/Darlehensgeber Verwendung/Staat Aktenzahl	Laufzeit Währung/Zinssatz Ansatz	Darlehenshöhe Gesamt	Buchwert 31.12.2023	Zugang	Tilgung	Zinsen	Summe Schuldendienst	Schuldendienst- ersätze	Buchwert 31.12.2024	Netto Schuldendienst
2.1.1. ... von Bund, Bundesfonds, Bundeskammern										
2.1.2. ... von Ländern, Landesfonds, Landeskammern										
2.1.3. ... von Gemeinden, Gemeindeverbänden, Gemeindefonds										
2.1.4. ... von Sozialversicherungsträgern										
2.1.5. ... von sonstigen Trägern des öffentlichen Rechts										
2.2. ... von Beteiligungen der Gebietskörperschaft (ohne Finanzunternehmungen)										
2.3. ... von Unternehmen (ohne Beteiligungen und ohne Finanzunternehmungen)										
2.4. ... von Finanzunternehmen										
2.4.1. ... von Finanzunternehmen im Inland										
2.4.2. ... von Finanzunternehmen im Ausland										
2.5. ... von Sonstigen										
Zwischensumme			0,00	0,00	0,00	0,00	0,00	0,00	0,00	0,00
SUMME (1 und 2)			11.868.700,00	2.216.100,00	1.153.800,00	385.400,00	1.539.200,00	90.800,00	12.931.000,00	1.448.400,00
Davon ohne Quasi-KG *)			4.787.000,00	1.385.400,00	626.500,00	236.300,00	862.800,00	3.100,00	5.545.900,00	859.700,00
Davon Quasi-KG *)			7.081.700,00	830.700,00	527.300,00	149.100,00	676.400,00	87.700,00	7.385.100,00	588.700,00

*) Quasi-Kapitalgesellschaften außerhalb des Sektors Staat gemäß ESVG (Ansatz 85-89).

Nachweis über haushaltsinterne Vergütungen (Anlage 6f)

Gruppenebene		Erträge	Aufwendungen
0	Vertretungskörper und allgemeine Verwaltung	0,00	9.500,00
1	Öffentliche Ordnung und Sicherheit	0,00	1.600,00
2	Unterricht, Erziehung, Sport und Wissenschaft	0,00	16.000,00
3	Kunst, Kultur und Kultus	0,00	346.700,00
4	Soziale Wohlfahrt und Wohnbauförderung	0,00	0,00
5	Gesundheit	0,00	0,00
6	Straßen- und Wasserbau, Verkehr	0,00	36.500,00
7	Wirtschaftsförderung	0,00	27.000,00
8	Dienstleistungen	841.400,00	404.100,00
9	Finanzwirtschaft	0,00	0,00
Summe		841.400,00	841.400,00

Leasingspiegel (Anlage 6i)

Finanzierungsleasing

Ansatz- oder Projektbezeichnung	Anschaffungskosten	Buchwert 31.12.2023	Buchwert 31.12.2024	Summe ausstehender Mindestleasing- zahlungen	Laufzeit	Restlaufzeit in Jahren	Kautionen für Finanzierungsleasing
Sales-and-Lease-Back PV-Anlage Volksschule (870000)	360,00	300,00	200,00	200,00	01.06.2022 - 01.06.2032	8,42	0,00
Sales-and-Lease-Back PV-Anlage Volksschule (870000)	2.520,00	2.300,00	2.100,00	2.100,00	01.06.2022 - 01.06.2032		0,00
Sales-and-Lease-Back PV-Anlage Volksschule (870000)	3.600,00	3.300,00	3.000,00	3.000,00	01.06.2022 - 01.06.2032	8,42	0,00
Sales-and-Lease-Back PV-Anlage Volksschule (870000)	3.600,00	3.300,00	3.000,00	3.000,00	01.06.2022 - 01.06.2032	8,42	0,00
Sales-and-Lease-Back PV-Anlage Volksschule (870000)	1.800,00	1.600,00	1.400,00	1.400,00	01.06.2022 - 01.06.2032	8,42	0,00
Sales-and-Lease-Back PV-Anlage Volksschule (870000)	2.520,00	3.300,00	3.000,00	3.000,00	01.06.2022 - 01.06.2032	8,42	0,00
Sales-and-Lease-Back PV-Anlage Volksschule (870000)	3.600,00	3.300,00	3.000,00	3.000,00	01.06.2022 - 01.06.2032	8,42	0,00
Sales-and-Lease-Back PV-Anlage Volksschule (870000)	3.600,00	3.300,00	3.000,00	3.000,00	01.06.2022 - 01.06.2032	8,42	0,00
Sales-and-Lease-Back PV-Anlage Volksschule (870000)	1.080,00	1.000,00	900,00	900,00	01.06.2022 - 01.06.2032	8,42	0,00
Sales-and-Lease-Back PV-Anlage Volksschule (870000)	1.080,00	1.000,00	900,00	900,00	01.06.2022 - 01.06.2032	8,42	0,00
Sales-and-Lease-Back PV-Anlage Volksschule (870000)	1.080,00	1.000,00	900,00	900,00	01.06.2022 - 01.06.2032	8,42	0,00
Sales-and-Lease-Back PV-Anlage Volksschule (870000)	3.600,00	3.300,00	3.000,00	3.000,00	01.06.2022 - 01.06.2032	8,42	0,00
Summe	28.440,00	27.000,00	24.400,00	24.400,00			0,00

Wirtschaftliche Unternehmungen, Betriebe, betriebsähnliche Einrichtungen gem. § 1 Abs. 2

Summe	0,00	0,00	0,00	0,00			
--------------	-------------	-------------	-------------	-------------	--	--	--

Operating Leasing

Ansatz- oder Projektbezeichnung	Laufzeit Grundmietzeit in Jahren	Gesamtkosten	Einmalkaution	Leasingentgelt (ohne laufender Kaution)	Laufende Kaution	Restlaufzeit in Jahren	Kumulierte Restzahlungen
Leasing PV-Anlage Kindergarten Sonnenschein und FF-Haus (522000)	01.03.2018 - 31.03.2028 10,09	34.500,00		4.600,00		4,25	19.550,00
Leasing PV-Anlage Kindergarten Miteinander (522000)	30.11.2012 - 31.05.2024 11,51	55.000,00		5.500,00		0,41	5.500,00
Leasing Hako Citymaster 2020 (821000)	01.04.2021 - 31.03.2030 9,00	151.593,71		13.400,00	5.000,00	6,25	115.000,00
Summe		241.093,71	0,00	23.500,00	5.000,00		140.050,00
Wirtschaftliche Unternehmungen, Betriebe, betriebsähnliche Einrichtungen gem. § 1 Abs. 2							
Summe		0,00	0,00	0,00	0,00		0,00

Rückstellungsspiegel (Anlage 6q)

Rückstellung	Stand 31.12.2023	Dotierungen (+)	Auflösung inkl. Verbrauch (-)	Stand 31.12.2024
Kurzfristig	0,00	0,00	0,00	0,00
Rückstellungen für Prozesskosten				
Rückstellungen für nicht konsumierte Urlaube				
Rückstellungen für ausstehende Rechnungen				
Sonstige kurzfristige Rückstellungen				
Langfristig	310.400,00	56.100,00	17.500,00	349.000,00
Rückstellungen für Abfertigungen	162.000,00	26.500,00		188.500,00
Rückstellungen für Jubiläumszuwendungen	148.400,00	29.600,00	17.500,00	160.500,00
Rückstellungen für Haftungen				
Rückstellungen für Sanierung von Altlasten				
Rückstellungen für Pensionen (Säule I)				
Sonstige langfristige Rückstellungen				
Gesamtsumme	310.400,00	56.100,00	17.500,00	349.000,00

Haftungsnachweis (Anlage 6r)

Teil A - Haftungspositionen relevant iSd Art. 15a Vereinbarung HOG

Bezeichnung der/des Haftungsnehmerin/s oder einer Gruppe gleichartiger Haftungen	Haftungsrahmen	Stand 31.12.2023	Zugänge (+)	Abgänge (-)	Stand 31.12.2024	davon Umklassifizierungen
Untergruppe 1 - Haftungen für Kredit- und Finanzinstitute						
Zwischensumme - Untergruppe 1	0,00	0,00	0,00	0,00	0,00	
Untergruppe 2 - Grundbücherlich besicherte Haftungen von Wohnbau-Darlehen						
Zwischensumme - Untergruppe 2	0,00	0,00	0,00	0,00	0,00	
Untergruppe 3 - Sonstige Wirtschaftshaftungen						
Pöchlarn Kommunalimmobilienverwaltungs Gesellschaft mbH - Haftung: Anschlussfinanzierung Immobilienankäufe	3.200.000,00	0,00	0,00	0,00	0,00	
Pöchlarn Kommunalimmobilienverwaltungs Gesellschaft mbH - Haftung: Errichtung Kindergarten Ausstattung und Einrichtung	1.300.000,00	466.000,00	0,00	28.200,00	437.800,00	
Pöchlarn Kommunalimmobilienverwaltungs Gesellschaft mbH - Haftung: Provinzhaus, Kinderbetreuung Grundankauf Nibelungenstraße/NMS	1.000.000,00	587.800,00	0,00	49.800,00	538.000,00	
Pöchlarn Kommunalimmobilienverwaltungs Gesellschaft mbH - Haftung: Sanierung Wohnhaus "Auweg 4"	570.000,00	532.000,00	0,00	38.000,00	494.000,00	
Pöchlarn Kommunalimmobilienverwaltungs Gesellschaft mbH - Raiffeisenbank Anschlußfinanzierung Immobilienankäufe	3.200.000,00	2.987.900,00	0,00	212.100,00	2.775.800,00	
Zwischensumme - Untergruppe 3	9.270.000,00	4.573.700,00	0,00	328.100,00	4.245.600,00	
Summe A1	9.270.000,00	4.573.700,00	0,00	328.100,00	4.245.600,00	
Haftung der staatlichen, außerbudgetären Einheiten gem. ESVG iSd Art. 15a Vereinbarung HOG						
Untergruppe 1 - Haftungen für Kredit- und Finanzinstitute						
Zwischensumme - Untergruppe 1	0,00	0,00	0,00	0,00	0,00	
Untergruppe 2 - Grundbücherlich besicherte Haftungen von Wohnbau-Darlehen						
Zwischensumme - Untergruppe 2	0,00	0,00	0,00	0,00	0,00	
Untergruppe 3 - Sonstige Wirtschaftshaftungen						
Zwischensumme - Untergruppe 3	0,00	0,00	0,00	0,00	0,00	
Summe A2	0,00	0,00	0,00	0,00	0,00	
Gesamtsumme A (= Summe A1 + Summe A2)	9.270.000,00	4.573.700,00	0,00	328.100,00	4.245.600,00	
Summe Solidarhaftungen					494.000,00	

Teil B - Haftungspositionen nicht relevant iSd Art. 15a Vereinbarung HOG

Bezeichnung der/des Haftungsnehmerin/s oder einer Gruppe gleichartiger Haftungen	Haftungsrahmen	Stand 31.12.2023	Zugänge (+)	Abgänge (-)	Stand 31.12.2024	davon Umklassifizierungen
Untergruppe 1 - Haftungen für Kredit- und Finanzinstitute						
Zwischensumme - Untergruppe 1	0,00	0,00	0,00	0,00	0,00	
Untergruppe 2 - Grundbücherlich besicherte Haftungen von Wohnbau-Darlehen						
Zwischensumme - Untergruppe 2	0,00	0,00	0,00	0,00	0,00	
Untergruppe 3 - Sonstige Wirtschaftshaftungen						
Zwischensumme - Untergruppe 3	0,00	0,00	0,00	0,00	0,00	
Gesamtsumme B	0,00	0,00	0,00	0,00	0,00	

Dienstpostenplan - interne Anlage b

Genehmigt in der Sitzung des Gemeinderates am 13.12.2023

Nachweis Vermögen mit abgeänderter Nutzungsdauer

Konto	Bezeichnung	Nutzungsdauer lt. VRV	Abweichende Nutzungsdauer	Begründung
2/0060004/02474	Brunnerkapelle	0,0	50,0	Bewertungsgutachten vorhanden
2/0060004/03576	KT Brunnerkapelle	0,0	49,0	Bewertungsgutachten vorhanden
2/0430001/00001	Flächenwidmungspläne+Bebauungspläne 2020	0,0	10,0	lt. Empfehlung IVW 3
2/0430001/00002	Flächenwidmungspläne+Bebauungspläne 2021	0,0	10,0	lt. Empfehlung IVW 3
2/0430001/00003	Brandschutzpläne Volksschule	0,0	10,0	analog Flächenwidmungsplan
2/0430001/00004	Flächenwidmungspläne+Bebauungspläne 2022	0,0	10,0	lt. Empfehlung IVW 3
2/0430001/00005	Flächenwidmungspläne+Bebauungspläne 2023	0,0	10,0	lt. Empfehlung IVW 3
2/0430001/00006	Brandschutzpläne Welserturm	0,0	10,0	analog Flächenwidmungsplan
2/0430001/00007	Brandschutzpläne OK-Haus	0,0	10,0	analog Flächenwidmungsplan
2/0430001/00008	Brandschutzpläne Kiga2	0,0	10,0	analog Flächenwidmungsplan
2/0440001/02510	FLWPL + Bebauungsplan 2009	0,0	10,0	lt. Empfehlung IVW 3
2/0440001/02511	FLWPL + Bebauungsplan 2010	0,0	10,0	lt. Empfehlung IVW 3
2/0440001/02562	FLWPL + Bebauungsplan 2011	0,0	10,0	lt. Empfehlung IVW 3
2/0440001/02563	FLWPL + Bebauungsplan 2012	0,0	10,0	lt. Empfehlung IVW 3
2/0440001/02564	FLWPL + Bebauungsplan 2013	0,0	10,0	lt. Empfehlung IVW 3
2/0440001/02565	FLWPL + Bebauungsplan 2014	0,0	10,0	lt. Empfehlung IVW 3
2/0440001/02566	FLWPL + Bebauungsplan 2015	0,0	10,0	lt. Empfehlung IVW 3
2/0440001/02567	FLWPL + Bebauungsplan 2016	0,0	10,0	lt. Empfehlung IVW 3
2/0440001/02568	FLWPL + Bebauungsplan 2017	0,0	10,0	lt. Empfehlung IVW 3
2/0440001/02569	FLWPL + Bebauungsplan 2018	0,0	10,0	lt. Empfehlung IVW 3
2/0440001/03621	FLWPL + Bebauungsplan 2019	0,0	10,0	lt. Empfehlung IVW 3
2/0440001/03622	Lernplattform Volksschule	0,0	4,0	analog EDV-Hardware
2/0440001/03623	CitiesApp	0,0	4,0	laut Vertrag
3/0060001/00043	Whg. 1	50,0	80,0	individuelle Nutzungsdauer, Bewertungsgutachten v. 16.6.2014 - Stabentheiner
3/0060001/00044	Whg. 2	50,0	80,0	individuelle Nutzungsdauer, Bewertungsgutachten v. 30.6.2014 - Stabentheiner
3/0060001/00045	Whg. 1	50,0	80,0	individuelle Nutzungsdauer, Bewertungsgutachten v. Stabentheiner v. 20.6.2014
3/0060001/00046	Whg. 1	50,0	80,0	individuelle Nutzungsdauer, Bewertungsgutachten v. 26.6.2014 - Stabentheiner
3/0060001/00047	Whg. 1	50,0	81,0	individuelle Nutzungsdauer, Bewertungsgutachten v. 01.07.2014 - Stabentheiner
3/0060001/00049	Whg. 1	50,0	81,0	individuelle Nutzungsdauer, Bewertungsgutachten v. 07.07.2014 - Stabentheiner
3/0060001/00050	Whg. 1	50,0	81,0	individuelle Nutzungsdauer, Bewertungsgutachten v. 09.07.2014 - Stabentheiner,
3/0060001/02397	Whg. 2	50,0	80,0	individuelle Nutzungsdauer, Bewertungsgutachten 21.6.2014 - Stabentheiner
3/0060001/02398	Whg. 4	50,0	80,0	individuelle Nutzungsdauer, Bewertungsgutachten 22-6-2014 - Stabentheiner

Konto	Bezeichnung	Nutzungsdauer lt. VRV	Abweichende Nutzungsdauer	Begründung
3/0060001/02399	Whg. 5	50,0	80,0	individuelle Nutzungsdauer, Bewertungsgutachten 23.6.2014 - Stabentheiner
3/0060001/02400	Whg. 6	50,0	80,0	individuelle Nutzungsdauer, Bewertungsgutachten 23.6.2014 - Stabentheiner
3/0060001/02401	Whg. 7	50,0	80,0	individuelle Nutzungsdauer, Bewertungsgutachten 24.6.2014 - Stabentheiner
3/0060001/02402	Whg. 8	50,0	80,0	individuelle Nutzungsdauer, Bewertungsgutachten v. 24.6.2014 - Stabentheiner
3/0060001/02403	Whg. 9	50,0	80,0	individuelle Nutzungsdauer, Bewertungsgutachten 25.6.2014 - Stabentheiner
3/0060001/02404	Whg. 2	50,0	80,0	individuelle Nutzungsdauer, Bewertungsgutachten v. 26.6.2014 - Stabentheiner
3/0060001/02405	Whg. 3	50,0	80,0	individuelle Nutzungsdauer, Bewertungsgutachten 27.6.2014 - Stabentheiner
3/0060001/02406	Whg. 4	50,0	80,0	individuelle Nutzungsdauer, Bewertungsgutachten v. 27.6.2014 - Stabentheiner
3/0060001/02407	Whg. 5	50,0	80,0	individuelle Nutzungsdauer, Bewertungsgutachten 27.6.2014 - Stabentheiner
3/0060001/02408	Whg. 6	50,0	80,0	individuelle Nutzungsdauer, Bewertungsgutachten 27.6.2014 - Stabentheiner
3/0060001/02409	Whg. 7	50,0	80,0	individuelle Nutzungsdauer, Bewertungsgutachten v. 28.6.2014 - Stabentheiner
3/0060001/02410	Whg. 8	50,0	80,0	individuelle Nutzungsdauer, Bewertungsgutachten v. 28.6.2014 - Stabentheiner
3/0060001/02411	Whg. 9	50,0	80,0	individuelle Nutzungsdauer, Bewertungsgutachten v. 29.6.2014 - Stabentheiner
3/0060001/02412	Whg. 2	50,0	80,0	individuelle Nutzungsdauer, Bewertungsgutachten v. 16.6.2014 - Stabentheiner
3/0060001/02413	Whg. 3	50,0	80,0	individuelle Nutzungsdauer, Wert wie Whg. 1 v 16.6.2014 - Größe ident
3/0060001/02415	Whg. 5	50,0	80,0	individuelle Nutzungsdauer, Bewertungsgutachten v. 18.6.2014 - Stabentheiner
3/0060001/02417	Whg. 7	50,0	80,0	individuelle Nutzungsdauer, Bewertungsgutachten v. 19.6.2014 - Stabentheiner
3/0060001/02418	Whg. 8	50,0	80,0	individuelle Nutzungsdauer, Bewertungsgutachten v. 19.6.2014 - Stabentheiner
3/0060001/02422	Whg. 5	50,0	80,0	individuelle Nutzungsdauer, Bewertungsgutachten v. 01.07.2014 - Stabentheiner
3/0060001/02423	Whg. 6	50,0	80,0	individuelle Nutzungsdauer, Bewertungsgutachten v. 18.07.2014 - Stabentheiner
3/0060001/02424	Whg. 7	50,0	80,0	individuelle Nutzungsdauer, Bewertungsgutachten v. 01.07.2014 - Stabentheiner
3/0060001/02425	Whg. 8	50,0	80,0	individuelle Nutzungsdauer, Bewertungsgutachten v. 02.07.2014 - Stabentheiner

Konto	Bezeichnung	Nutzungsdauer lt. VRV	Abweichende Nutzungsdauer	Begründung
3/0060001/02426	Whg. 9	50,0	80,0	individuelle Nutzungsdauer, Bewertungsgutachten v. 02.07.2014 - Stabentheiner
3/0060001/02427	Whg. 2	50,0	81,0	individuelle Nutzungsdauer, Bewertungsgutachten v. 01.07.2014 - Stabentheiner
3/0060001/02428	Whg. 3	50,0	81,0	individuelle Nutzungsdauer, Bewertungsgutachten v. 01.07.2014 - Stabentheiner
3/0060001/02429	Whg. 4	50,0	81,0	individuelle Nutzungsdauer, Bewertungsgutachten v. 02.07.2014 - Stabentheiner
3/0060001/02431	Whg. 6	50,0	81,0	individuelle Nutzungsdauer, Bewertungsgutachten v. 02.07.2014 - Stabentheiner
3/0060001/02432	Whg. 7	50,0	81,0	individuelle Nutzungsdauer, Bewertungsgutachten v. 31.07.2014 - Stabentheiner
3/0060001/02433	Whg. 8	50,0	81,0	individuelle Nutzungsdauer, Bewertungsgutachten v. 03.07.2014 - Stabentheiner
3/0060001/02434	Whg. 9	50,0	81,0	individuelle Nutzungsdauer, Bewertungsgutachten v. 03.07.2014 - Stabentheiner
3/0060001/02436	Whg. 3	50,0	80,0	individuelle Nutzungsdauer, Bewertungsgutachten v. 05.07.2014 - Stabentheiner
3/0060001/02439	Whg. 5	50,0	80,0	individuelle Nutzungsdauer, Bewertungsgutachten v. 05.07.2014 - Stabentheiner
3/0060001/02440	Whg. 6	50,0	80,0	individuelle Nutzungsdauer, Bewertungsgutachten v. 05.07.2014 - Stabentheiner
3/0060001/02441	Whg. 7	50,0	80,0	individuelle Nutzungsdauer, Bewertungsgutachten v. 06.07.2014 - Stabentheiner
3/0060001/02442	Whg. 8	50,0	80,0	individuelle Nutzungsdauer, Bewertungsgutachten v. 17.07.2014 - Stabentheiner
3/0060001/02443	Whg. 9	50,0	80,0	individuelle Nutzungsdauer, Bewertungsgutachten v. 17.07.2014 - Stabentheiner
3/0060001/02444	Whg. 2	50,0	81,0	individuelle Nutzungsdauer, Bewertungsgutachten v. 07.07.2014 - Stabentheiner
3/0060001/02445	Whg. 3	50,0	81,0	individuelle Nutzungsdauer, Bewertungsgutachten v. 07.07.2014 - Stabentheiner
3/0060001/02448	Whg. 6	50,0	81,0	individuelle Nutzungsdauer, Bewertungsgutachten v. 08.07.2014 - Stabentheiner
3/0060001/02450	Whg. 7	50,0	81,0	individuelle Nutzungsdauer, Wert wie Whg. 9 v 08.07.2014 - Größe ident
3/0060001/02451	Whg. 8	50,0	81,0	individuelle Nutzungsdauer, Bewertungsgutachten v. 31.07.2014 - Stabentheiner
3/0060001/02452	Whg. 9	50,0	81,0	individuelle Nutzungsdauer, Bewertungsgutachten v. 8.07.2014 - Stabentheiner
3/0060001/02453	Whg. 2	50,0	81,0	individuelle Nutzungsdauer, Bewertungsgutachten v. 09.07.2014 - Stabentheiner
3/0060001/02455	Whg. 4	50,0	81,0	individuelle Nutzungsdauer, Bewertungsgutachten v. 09.07.2014 - Stabentheiner

Konto	Bezeichnung	Nutzungsdauer lt. VRV	Abweichende Nutzungsdauer	Begründung
3/0060001/02456	Whg. 5	50,0	81,0	individuelle Nutzungsdauer, Bewertungsgutachten v. 10.07.2014 - Stabentheiner
3/0060001/02457	Whg. 6	50,0	81,0	individuelle Nutzungsdauer, Bewertungsgutachten v. 10.07.2014 - Stabentheiner
3/0060001/02458	Whg. 7	50,0	81,0	individuelle Nutzungsdauer, Bewertungsgutachten v. 11.07.2014 - Stabentheiner
3/0060001/02460	Whg. 9	50,0	81,0	individuelle Nutzungsdauer, Bewertungsgutachten v. 11.07.2014 - Stabentheiner
3/0060001/02521	Sanierung Rathauskeller	50,0	25,0	geschätzte Restnutzungsdauer
3/0060001/03638	KT Sanierung Rathauskeller	50,0	25,0	geschätzte Restnutzungsdauer
3/0430001/02631	WVA Pöchlarn BA 101 LIS Anteil Wasser	0,0	25,0	lt. Empfehlung IVW 3
3/0430001/02656	ABA Pöchlarn BA 101 LIS Anteil Kanal	0,0	25,0	lt. Empfehlung IVW 3
3/0430001/03678	KT WVA Pöchlarn BA 101 LIS Anteil Wasser	0,0	25,0	lt. Empfehlung IVW 3
3/0430001/03690	KT ABA Pöchlarn BA 101 LIS Anteil Kanal	0,0	25,0	lt. Empfehlung IVW 3
3/0430001/03691	ABA Pöchlarn BA 101 LIS Anteil Kanal: KPC	0,0	25,0	lt. Empfehlung IVW 3
3/0430001/03692	WVA Pöchlarn BA 101 LIS Anteil Wasser: KPC	0,0	25,0	lt. Empfehlung IVW 3
3/0430001/03694	KT ABA Pöchlarn BA 103 LIS	0,0	25,0	lt. Empfehlung IVW 3
3/0430001/03696	WVA Pöchlarn BA 102 LIS Anteil Wasser	0,0	25,0	lt. IVW 3
3/0430001/03697	WVA Pöchlarn BA 103 LIS Anteil Wasser	0,0	25,0	laut IVW 3
3/0430001/03698	ABA Pöchlarn BA 102 LIS Anteil Kanal	0,0	25,0	lt. Empfehlung IVW 3
3/0430001/03699	ABA Pöchlarn BA 103 LIS Anteil Kanal	0,0	25,0	lt. Empfehlung IVW 3
3/0430001/03700	KT WVA Pöchlarn BA 103 LIS	0,0	25,0	Laut IVW3
4/0150002/02505	HLF 3 Eigenanteil FF	10,0	25,0	lt. Empfehlung IVW 3 analog NÖ FörderRL
4/0150002/02506	HLF 3	10,0	25,0	lt. Empfehlung IVW 3 analog NÖ FörderRL
4/0150002/02507	HLF 3 Asfinag	10,0	25,0	lt. Empfehlung IVW 3 analog NÖ FörderRL
4/0150002/03637	KT HLF 3	10,0	25,0	lt. Empfehlung IVW 3 analog NÖ FörderRL
4/0440001/02623	Software/Lizenzen 2017	0,0	4,0	analog EDV-Hardware
4/0440001/02624	Software/Lizenzen 2018	0,0	4,0	analog EDV-Hardware
4/0440001/02652	Software/Lizenzen 2019	0,0	4,0	analog EDV-Hardware
4/0440001/03625	Software/Lizenzen 2015	0,0	4,0	analog EDV-Hardware
4/0440001/03626	Software/Lizenzen 2016	0,0	4,0	analog EDV-Hardware
4/0440001/03628	Software/Lizenzen 2020	0,0	4,0	analog EDV-Hardware
4/0440001/03629	Software/Lizenzen 2021	0,0	4,0	analog EDV-Hardware
4/0440001/03630	Software/Lizenzen 2022	0,0	4,0	analog EDV-Hardware
4/0440001/03631	Software/Lizenzen 2023	0,0	4,0	analog EDV-Hardware

MFP - Ergebnishaushalt Gesamt 1. Ebene - interne Vergütungen enthalten

MVAG	Mittelverwendungs- und -aufbringungsgruppen (1. Ebene)	VA 2024	Plan 2025	Plan 2026	Plan 2027	Plan 2028
211	Erträge aus der operativen Verwaltungstätigkeit	12.049.400,00	11.906.200,00	12.097.300,00	12.277.000,00	12.526.300,00
212	Erträge aus Transfers	1.196.000,00	346.700,00	341.800,00	338.400,00	274.600,00
213	Finanzerträge	100.200,00	200,00	200,00	200,00	200,00
21	Summe Erträge	13.345.600,00	12.253.100,00	12.439.300,00	12.615.600,00	12.801.100,00
221	Personalaufwand	2.461.200,00	2.584.700,00	2.708.100,00	2.772.500,00	2.912.800,00
222	Sachaufwand	5.735.000,00	5.483.600,00	5.459.700,00	5.395.500,00	5.365.500,00
223	Transferaufwand	4.943.300,00	5.118.900,00	5.320.800,00	5.533.100,00	5.647.300,00
224	Finanzaufwand	398.400,00	405.300,00	367.500,00	322.100,00	289.000,00
22	Summe Aufwendungen	13.537.900,00	13.592.500,00	13.856.100,00	14.023.200,00	14.214.600,00
SA0	Saldo (0) Nettoergebnis (21 - 22)	-192.300,00	-1.339.400,00	-1.416.800,00	-1.407.600,00	-1.413.500,00
230	Entnahmen von Haushaltsrücklagen					
240	Zuweisungen an Haushaltsrücklagen					
SA01	Saldo (01) Haushaltsrücklagen (230 - 240)	0,00	0,00	0,00	0,00	0,00
SA00	Saldo (00) Nettoergebnis nach Haushaltsrücklagen (Saldo 0 + Saldo 01)	-192.300,00	-1.339.400,00	-1.416.800,00	-1.407.600,00	-1.413.500,00

MFP - Finanzierungshaushalt Gesamt 1. Ebene - interne Vergütungen enthalten

MVAG	Mittelverwendungs- und -aufbringungsgruppen (1. Ebene)	VA 2024	Plan 2025	Plan 2026	Plan 2027	Plan 2028
OPERATIVE GEBARUNG						
311	Einzahlungen aus operativer Verwaltungstätigkeit	11.558.200,00	11.712.600,00	11.907.300,00	12.105.000,00	12.307.400,00
312	Einzahlungen aus Transfers	1.034.800,00	186.700,00	183.100,00	179.800,00	117.100,00
313	Einzahlungen aus Finanzerträgen	100.200,00	200,00	200,00	200,00	200,00
31	Summe Einzahlungen operative Gebarung	12.693.200,00	11.899.500,00	12.090.600,00	12.285.000,00	12.424.700,00
321	Auszahlungen aus Personalaufwand	2.405.100,00	2.555.000,00	2.677.200,00	2.740.200,00	2.883.900,00
322	Auszahlungen aus Sachaufwand	4.370.800,00	4.169.200,00	4.211.900,00	4.207.500,00	4.222.600,00
323	Auszahlungen aus Transfers	4.874.600,00	5.050.200,00	5.252.100,00	5.467.300,00	5.597.400,00
324	Auszahlungen aus Finanzaufwand	398.400,00	405.300,00	367.500,00	322.100,00	289.000,00
32	Summe Auszahlungen operative Gebarung	12.048.900,00	12.179.700,00	12.508.700,00	12.737.100,00	12.992.900,00
SA1	Saldo (1) Geldfluss aus der operativen Gebarung (31 – 32)	644.300,00	-280.200,00	-418.100,00	-452.100,00	-568.200,00
INVESTIVE GEBARUNG						
331	Einzahlungen aus der Investitionstätigkeit	367.500,00	60.000,00	60.000,00	60.000,00	60.000,00
332	Einzahlungen aus der Rückzahlung von Darlehen sowie gewährten Vorschüssen	600,00	600,00	600,00	600,00	600,00
333	Einzahlungen aus Kapitaltransfers	447.700,00	143.800,00	143.700,00	143.600,00	143.500,00
33	Summe Einzahlungen investive Gebarung	815.800,00	204.400,00	204.300,00	204.200,00	204.100,00
341	Auszahlungen aus der Investitionstätigkeit	3.106.000,00	298.000,00	298.000,00	298.000,00	298.000,00
342	Auszahlungen aus der Gewährung von Darlehen sowie gewährten Vorschüssen					
343	Auszahlungen aus Kapitaltransfers	68.700,00	68.700,00	68.700,00	65.800,00	49.900,00
34	Summe Auszahlungen investive Gebarung	3.174.700,00	366.700,00	366.700,00	363.800,00	347.900,00
SA2	Saldo (2) Geldfluss aus der investiven Gebarung (33 – 34)	-2.358.900,00	-162.300,00	-162.400,00	-159.600,00	-143.800,00
SA3	Saldo (3) Nettofinanzierungssaldo (Saldo 1 + Saldo 2)	-1.714.600,00	-442.500,00	-580.500,00	-611.700,00	-712.000,00

MVAG	Mittelverwendungs- und -aufbringungsgruppen (1. Ebene)	VA 2024	Plan 2025	Plan 2026	Plan 2027	Plan 2028
FINANZIERUNGSTÄTIGKEIT						
351	Einzahlungen aus der Aufnahme von Finanzschulden	2.216.100,00	333.700,00	333.700,00	330.800,00	314.900,00
353	Einzahlungen infolge eines Kapitaltausches bei derivativen Finanzinstrumenten mit Grundgeschäft					
355	Einzahlungen aus dem Abgang von Finanzinstrumenten					
35	Summe Einzahlungen aus der Finanzierungstätigkeit	2.216.100,00	333.700,00	333.700,00	330.800,00	314.900,00
361	Auszahlungen aus der Tilgung von Finanzschulden	1.156.400,00	1.074.300,00	1.071.200,00	1.029.500,00	862.100,00
363	Auszahlungen infolge eines Kapitaltausches bei derivativen Finanzinstrumenten mit Grundgeschäft					
365	Auszahlungen für den Erwerb von Finanzinstrumenten					
36	Summe Auszahlungen aus der Finanzierungstätigkeit	1.156.400,00	1.074.300,00	1.071.200,00	1.029.500,00	862.100,00
SA4	Saldo (4) Geldfluss aus der Finanzierungstätigkeit (35 – 36)	1.059.700,00	-740.600,00	-737.500,00	-698.700,00	-547.200,00
SA5	Saldo (5) Geldfluss aus der voranschlagswirksamen Gebarung (Saldo 3 + Saldo 4)	-654.900,00	-1.183.100,00	-1.318.000,00	-1.310.400,00	-1.259.200,00

MFP - Schuldenentwicklung

Genehmigt in der Sitzung des Gemeinderates am 13.12.2023

Bezeichnung	VA 2024	Plan 2025	Plan 2026	Plan 2027	Plan 2028
Gesamte Schulden					
Buchwert 01.01.	11.868.700	12.931.000	12.192.200	11.301.900	10.588.500
Zugang	2.216.100	333.700	333.700	330.800	314.900
Tilgung	1.153.800	1.071.700	1.068.600	1.026.400	858.900
Buchwert 31.12.	12.931.000	12.193.000	11.457.300	10.606.300	10.044.500
Zinsen	385.400	392.300	354.500	309.700	276.600
Ersätze	90.800	87.200	83.600	80.300	17.600
Gesamt-Schuldendienst	1.539.200	1.464.000	1.423.100	1.336.100	1.135.500
nicht Maastricht-relevante Schulden					
Buchwert 01.01.	7.081.700	7.384.900	6.930.500	6.484.000	6.017.300
Zugang	830.700	68.700	68.700	65.800	49.900
Tilgung	527.300	523.100	515.400	514.500	455.300
Buchwert 31.12.	7.385.100	6.930.500	6.483.800	6.035.300	5.611.900
Zinsen	149.100	162.000	149.100	136.200	124.300
Ersätze	87.700	84.800	81.900	79.000	16.600
Gesamt-Schuldendienst	676.400	685.100	664.500	650.700	579.600
Maastricht-relevante Schulden					
Buchwert 01.01.	4.787.000	5.546.100	5.261.700	4.817.900	4.571.200
Zugang	1.385.400	265.000	265.000	265.000	265.000
Tilgung	626.500	548.600	553.200	511.900	403.600
Buchwert 31.12.	5.545.900	5.262.500	4.973.500	4.571.000	4.432.600
Zinsen	236.300	230.300	205.400	173.500	152.300
Ersätze	3.100	2.400	1.700	1.300	1.000
Gesamt-Schuldendienst	862.800	778.900	758.600	685.400	555.900

Seite	Inhalt
3	Vorbericht
17	Ergebnishaushalt Gesamt 1. Ebene (Anlage 1a) - interne Vergütungen enthalten
21	Ergebnishaushalt Gesamt 1. und 2. Ebene (Anlage 1a) - interne Vergütungen enthalten
25	Finanzierungshaushalt Gesamt 1. Ebene (Anlage 1b) - bereinigt um interne Vergütungen
29	Finanzierungshaushalt Gesamt 1. und 2. Ebene (Anlage 1b) - interne Vergütungen enthalten
35	Ergebnishaushalt Bereichsbudget 1. und 2. Ebene (Anlage 1a)
57	Finanzierungshaushalt Bereichsbudget 1. und 2. Ebene (Anlage 1b)
99	Querschnitt (Anlage 5b)
103	Ergebnis- und Finanzierungsvoranschlag Detailnachweis
229	Haushaltspotential (aufbauend auf der Ergebnisrechnung)
235	Nachweis der Investitionstätigkeit
259	Personaldaten iSd ÖStp (Anlage 4)
265	Nachweis über Transferzahlungen (Anlage 6a)
269	Nachweis über Haushaltsrücklagen und Zahlungsmittelreserven (Anlage 6b)
273	Einzelnachweis über Finanzschulden und Schuldendienst (Anlage 6c)
287	Nachweis über haushaltsinterne Vergütungen (Anlage 6f)
291	Leasingspiegel (Anlage 6i)
295	Rückstellungsspiegel (Anlage 6q)
299	Haftungsnachweis (Anlage 6r)
303	Dienstpostenplan
307	Nachweis Vermögen mit abgeänderter Nutzungsdauer
313	MFP - Ergebnishaushalt Gesamt 1. Ebene - interne Vergütungen enthalten
317	MFP - Finanzierungshaushalt Gesamt 1. Ebene - interne Vergütungen enthalten
321	MFP - Schuldenentwicklung