

STADTGEMEINDE

PÖCHLARN



Stadtgemeinde Pöchlarn

# 1. Nachtragsvoranschlag 2020



Vorbericht

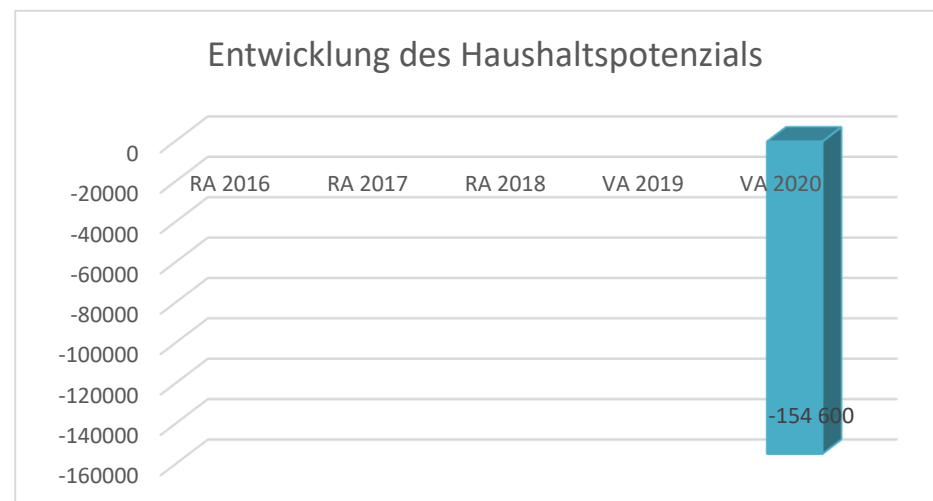


# Vorbericht zum Nachtragsvoranschlag 2020 gemäß § 3 der NÖ Gemeindehaushaltsverordnung (NÖ GHVO)

## Entwicklung des Haushaltspotenzials

Erläuterung: Das Haushaltspotenzial hat seine Grundlage in § 67 Z. 11 der NÖ Gemeindeordnung 1973 (NÖ GO 1973) und ist erstmals im Voranschlag 2020 auszuweisen. Die Angaben zu den Vorjahren entfallen daher.

Haushaltspotential: Differenz der wiederkehrenden Mittelaufbringungen abzüglich der wiederkehrenden Mittelverwendungen unter Berücksichtigung der entsprechenden Forderungen und Verbindlichkeiten. Das Haushaltspotenzial ist eine wichtige Kenngröße und gibt die aktuelle Leistungsfähigkeit der Gemeinde wieder. Das schafft Vergleichbarkeit mit der bisherigen Rechtslage, aus der Überschüsse und Abgänge abzuleiten waren und dient der Transparenz.



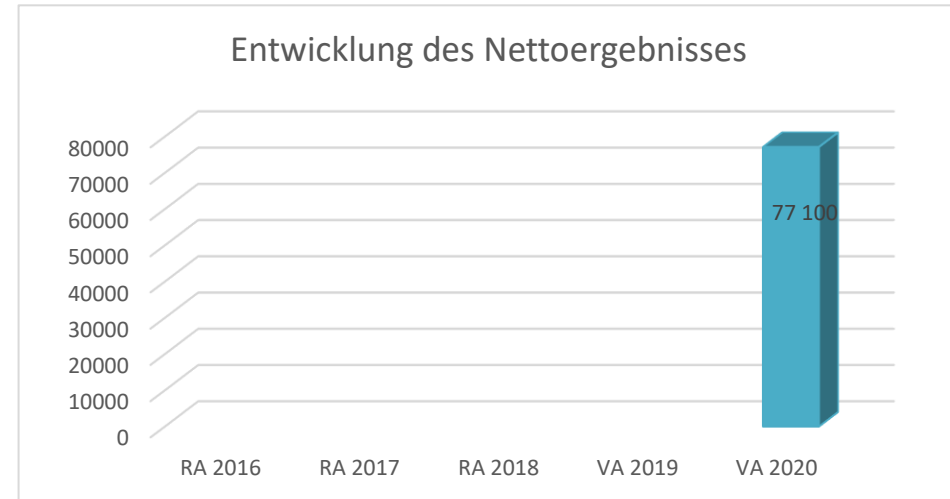
## Entwicklung des Nettoergebnisses

### Erläuterung:

Beim Nettoergebnis handelt es sich um das Ergebnis des Ergebnisvoranschlags und ist erstmals für das Haushaltsjahr 2020 auszuweisen. Die Angaben zu den Vorjahren entfallen daher.

Ein positives Nettoergebnis bedeutet, dass die Erträge voraussichtlich ausreichend sein werden, die Aufwendungen für die kommunalen Leistungen (inklusive des Werteverzehrs des Anlagevermögens in Form der Abschreibungen) abzudecken.

Ein negatives Nettoergebnis heißt, dass dies nicht zur Gänze (in der Höhe des negativen Wertes) möglich ist.

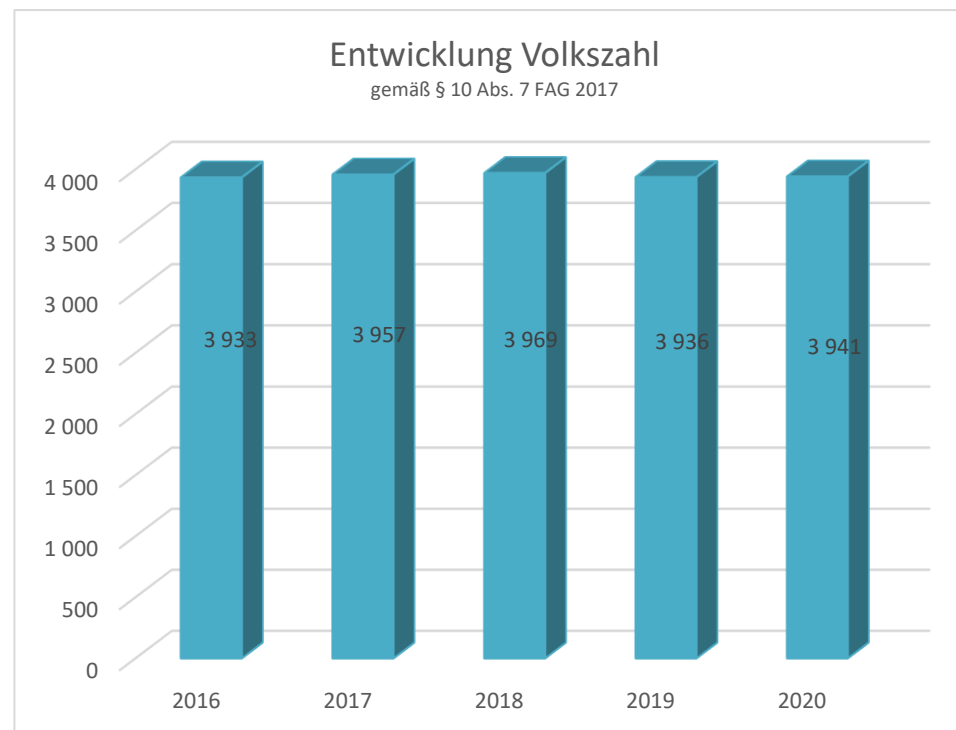


## Entwicklung der Volkszahl gemäß § 10 Abs. 7 FAG 2017, BGBl. I Nr. 116/2016 in der Fassung BGBl. I Nr. 106/2018

### Erläuterung:

Die Volkszahl gemäß § 10 Abs. 7 FAG 2017 wird jährlich von der Bundesanstalt Statistik Austria zum Stichtag 31. Oktober festgestellt und wirkt mit dem Beginn des übernächsten Kalenderjahres. Sie dient für die Berechnung der Abgabenertragsanteile und darf nicht automatisch mit der Volkszahl für die Berechnung der Gemeinderatsmandate verwechselt werden.

Eine Erhöhung bzw. Verminderung der Volkszahl (jährlich) ist ein wesentlicher Indikator für die Berechnung der Abgabenertragsanteile.

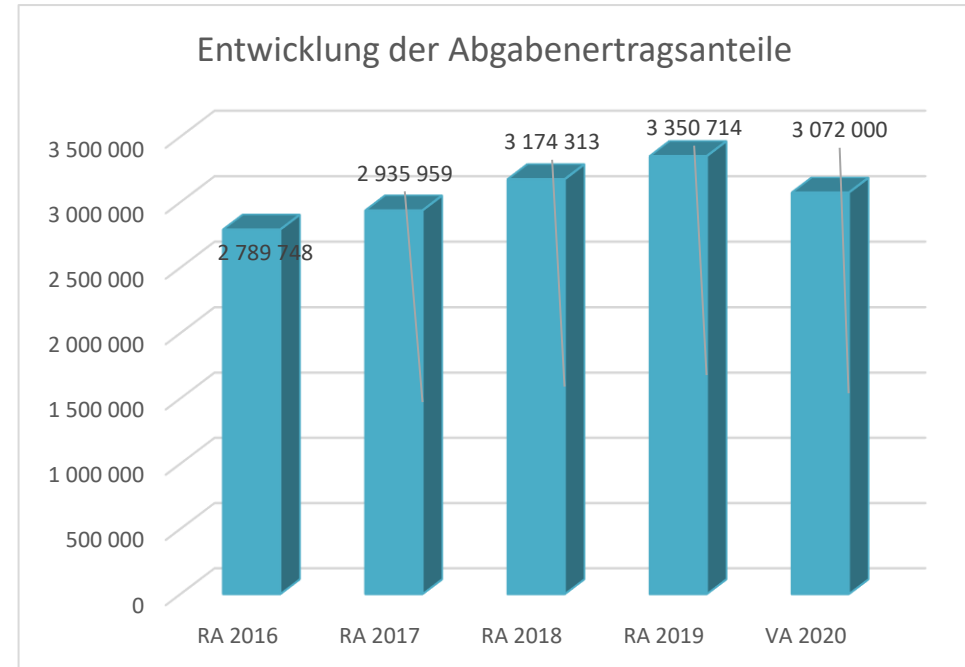


## Entwicklung der Abgabenertragsanteile

### Erläuterung:

Die Gebietskörperschaften (Bund, Länder und Gemeinden) erhalten auf Basis des aktuellen Finanzausgleichs aus den gemeinschaftlichen Bundesabgaben (z.B. Umsatzsteuer, Körperschaftssteuer, Lohnsteuer, Versicherungssteuer, Mineralölsteuer, Normverbrauchsabgabe, Tabaksteuer udgl.) entsprechende Anteile. Im Bereich der Gemeinden spielen dabei die Volkszahl und der abgestufte Bevölkerungsschlüssel eine besondere Rolle. Die sogenannten „Abgabenertragsanteile“ bilden in den meisten Gemeinden die wichtigste Einnahmequelle.

Ein Steigen der Abgabenertragsanteile weist auch auf eine Erhöhung der Volkszahl hin.



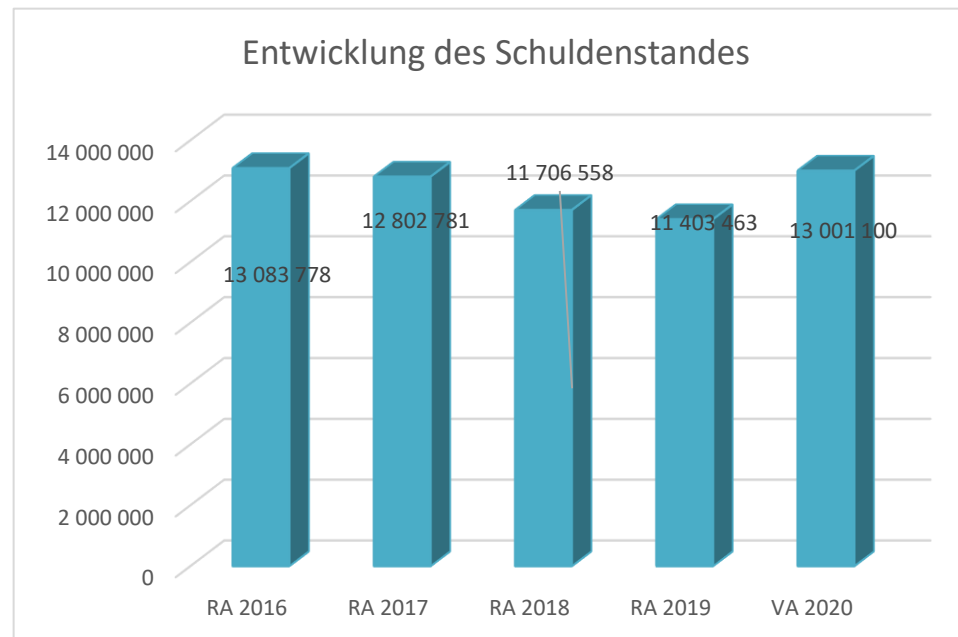
## Entwicklung des Schuldenstandes

### Erläuterung:

Die Entwicklung des Schuldenstandes zeigt auf, inwieweit der Schuldenstand über die Jahre erhöht oder reduziert wird.

### Begründung durch die Gemeinde:

Geplante Erhöhung des Schuldenstandes vorrangig durch Investitionen im Bereich Straßenbau, LED-Beleuchtung und Wasserversorgung



## Entwicklung der Rücklagen mit und ohne Zahlungsmittelreserve

### Erläuterung:

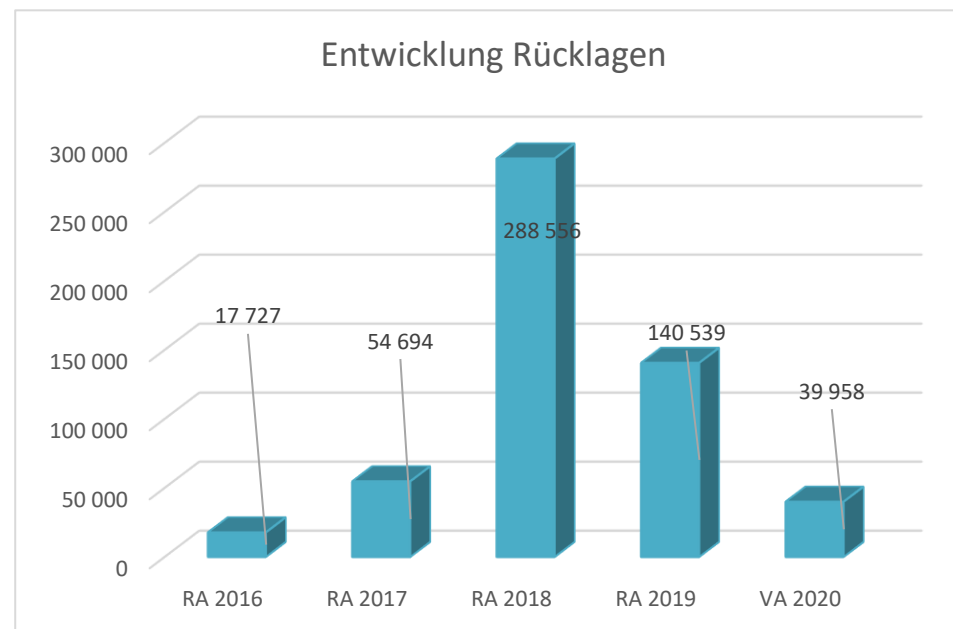
Die Entwicklung der Rücklagen zeigt an, inwieweit Rücklagen vorhanden sind und ob Rücklagen aufgebaut bzw. aufgebraucht werden.

Balken (Türkis) Rücklagen mit Zahlungsmittelreserve.

Balken (Rot) Rücklagen ohne Zahlungsmittelreserve.

### Begründung durch die Gemeinde:

Jahr 2018: Bildung einer Rücklage für das Projekt  
Aufbahrungshalle, Auflösung dieser Rücklage in den beiden  
Folgejahren

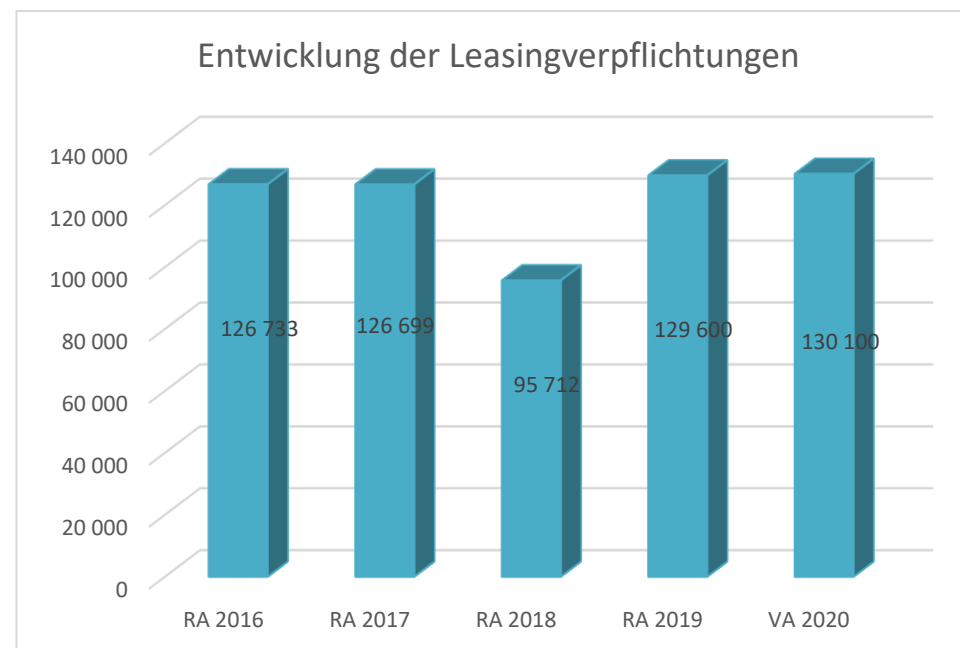


## Entwicklung der Leasingverpflichtungen

### Erläuterung:

Bei den Leasingverpflichtungen handelt es sich nicht um Finanzschulden (z.B. Darlehen), sondern um Verwaltungsschulden. Unabhängig davon stellen Leasingverbindlichkeiten Leistungsverpflichtungen für die Gemeinden dar und sind daher bei einer allfälligen Finanzlagenberechnung entsprechend zu berücksichtigen.

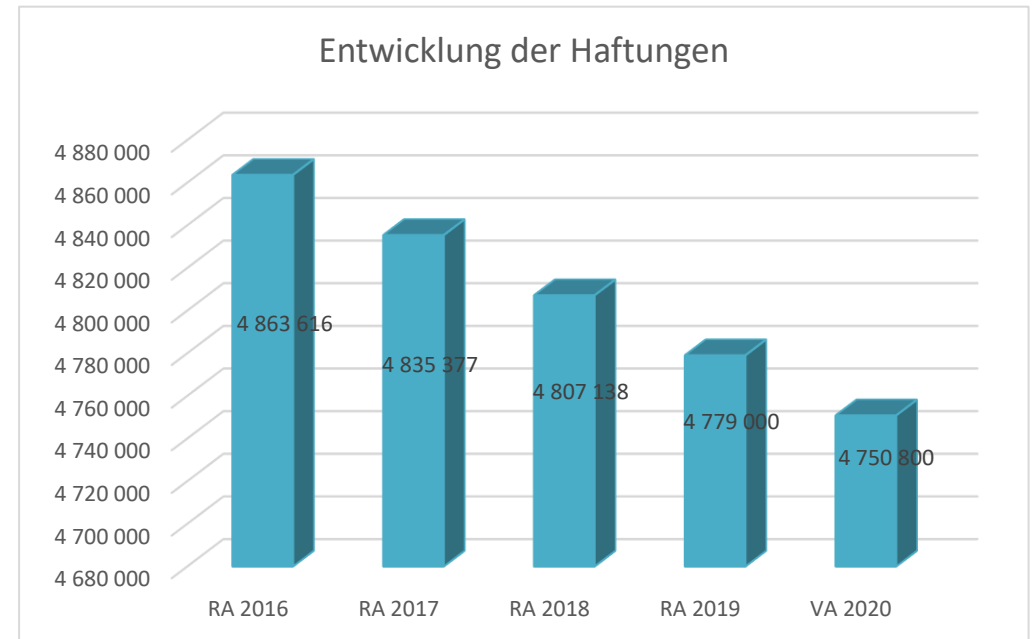
Die Leasingverpflichtungen sind mit Beginn des Jahres 2020 in einer eigenen Anlage gemäß VRV 2015 festzuhalten.



## Entwicklung der Haftungen

### Erläuterung:

Eine Gemeinde darf Bürgschaften und sonstige Haftungen nur übernehmen, wenn hierfür ein besonderes Interesse der Gemeinde gegeben ist, der Schuldner nachweist, dass eine ordnungsgemäße Verzinsung und Tilgung gesichert ist, die Haftungen befristet sind, der Betrag, für den gehaftet wird, ziffernmäßig bestimmt ist und die Gemeinde den daraus folgenden Zahlungsverpflichtungen nachkommen kann (vgl. § 78 Abs. 1 NÖ Gemeindeordnung 1973).



## Entwicklung der Finanzkraft für die Umlagenberechnung

### Erläuterung:

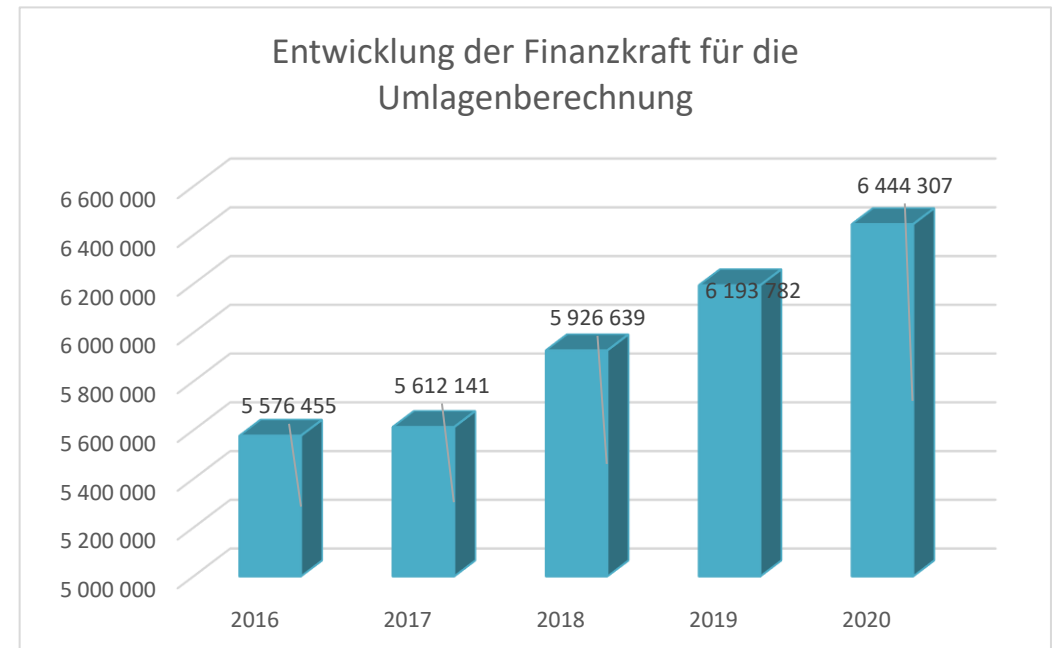
Die Finanzkraft einer Gemeinde wird aus den

- Erträgen der ausschließlichen Gemeindeabgaben ohne die Gebühren für die Benützung von Gemeindeeinrichtungen und -anlagen und ohne die Interessentenbeiträge von Grundstückseigentümern und Anrainern und
- Ertragsanteilen an den gemeinschaftlichen Bundesabgaben ohne Spielbankenabgabe

ermittelt.

Basis für die Ermittlung der Finanzkraft sind die tatsächlichen Beträge aufgrund der Rechnungsabschlüsse.

Die Darstellung der Entwicklung der Finanzkraft für die Umlagenberechnung hat insbesondere auf die Beitragsleistung der Gemeinden zum NÖ Krankenanstaltensprengel (NÖKAS) und zur Sozialumlage Auswirkungen. Eine Erhöhung oder Reduktion/Verminderung der Finanzkraft wirkt sich unmittelbar auf die Beitragsleistung aus.



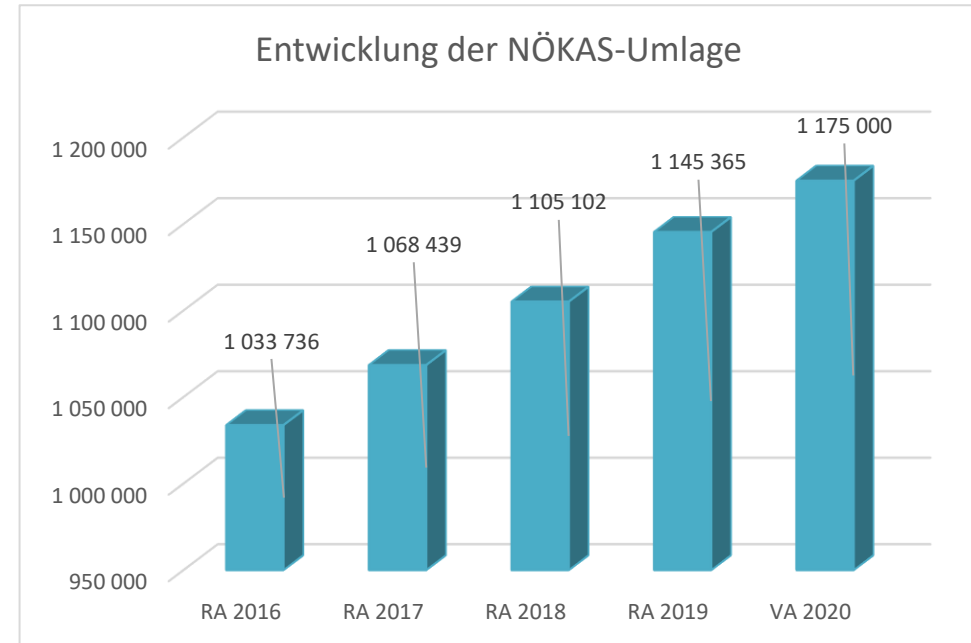
## Entwicklung der NÖKAS-Umlage

### Erläuterung:

Das Landesgebiet ist Beitragsbezirk und Krankenanstaltensprengel für alle öffentlichen Krankenanstalten in Niederösterreich. Beitragsbezirk und Krankenanstaltensprengel sind ein Gemeindeverband. Dem Gemeindeverband gehören alle Gemeinden Niederösterreichs an. Der Gemeindeverband ist juristische Person, er hat seinen Sitz am Sitz der Landesregierung und trägt die Bezeichnung "NÖ Krankenanstaltensprengel" (§ 61 Abs. 1 NÖ Krankenanstaltengesetz - NÖ KAG).

Die Gemeinden haben an den NÖ Krankenanstaltensprengel monatliche Beiträge zu leisten. Berechnungsgrundlage bilden dabei die Volkszahl und die Finanzkraft der Gemeinden. Steigerungen bei der Volkszahl und bei der Finanzkraft führen daher zu höheren Beitragsleistungen bei den Gemeinden.

Diese monatlichen Beiträge werden von den der Gemeinde gebührenden monatlichen Vorschüsse auf die Ertragsanteile an den gemeinschaftlichen Bundesabgaben einbehalten.



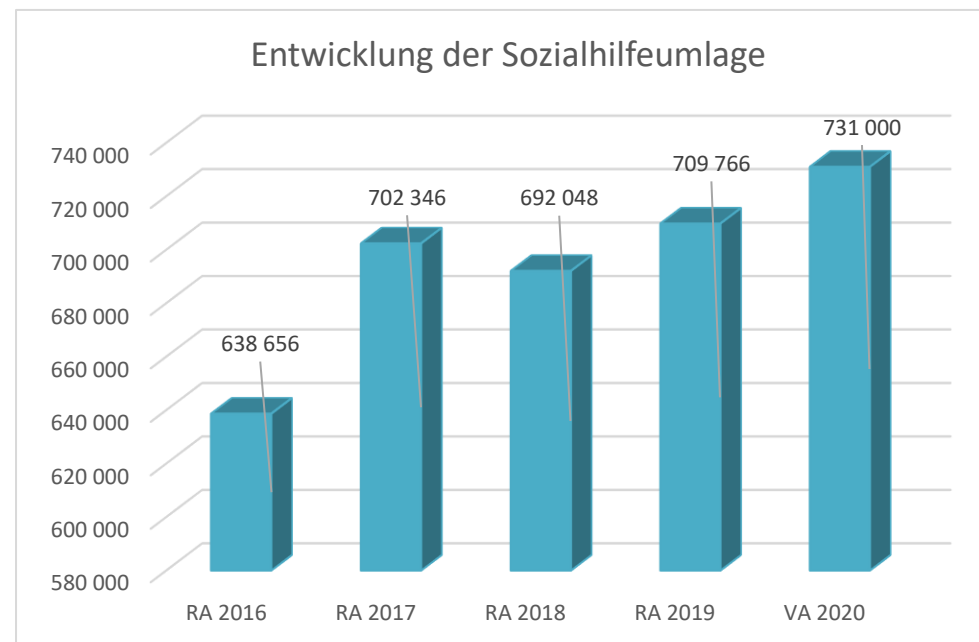
## Entwicklung der Sozialhilfeumlage

### Erläuterung:

Die Gemeinden haben jährlich einen Beitrag zu den vom Land zu tragenden Kosten der Sozialhilfe, die nicht durch Kostenbeitrags- und Ersatzleistungen oder durch sonstige für Zwecke der Sozialhilfe bestimmte Zuschüsse gedeckt sind, in der Höhe von 50 % an das Land zu entrichten (§ 44 NÖ Sozialhilfe-Ausführungsgesetz – NÖ SAG).

Die Leistungen für die Sozialhilfe-Umlage werden von der Landesregierung auf die einzelnen Gemeinden nach ihrer Finanzkraft (Finanzkraft für die Umlagenberechnung) aufgeteilt.

Diese monatlichen Beiträge werden von den der Gemeinde gebührenden monatlichen Vorschüsse auf die Ertragsanteile an den gemeinschaftlichen Bundesabgaben einbehalten.





1. NVA Ergebnishaushalt Gesamt 1. Ebene (Anlage 1a)  
- interne Vergütungen enthalten



# 1. Nachtragsvoranschlag 2020

Stadtgemeinde Pöchlarn

# NVA Ergebnishaushalt Gesamt 1. Ebene (Anlage 1a) - interne Vergütungen enthalten

MVAG	Mittelverwendungs- und -aufbringungsgruppen (1. Ebene)	VA 2020 inkl. NVA	VA 2020	1. NVA
211	Erträge aus der operativen Verwaltungstätigkeit	10.246.700,00	9.920.500,00	326.200,00
212	Erträge aus Transfers	760.000,00	627.900,00	132.100,00
213	Finanzerträge			
<b>21</b>	<b>Summe Erträge</b>	<b>11.006.700,00</b>	<b>10.548.400,00</b>	<b>458.300,00</b>
221	Personalaufwand	1.862.000,00	1.732.100,00	129.900,00
222	Sachaufwand (ohne Transferaufwand)	5.162.900,00	4.218.400,00	944.500,00
223	Transferaufwand (laufende Transfers und Kapitaltransfers)	4.009.700,00	3.936.900,00	72.800,00
224	Finanzaufwand	99.900,00	120.300,00	-20.400,00
<b>22</b>	<b>Summe Aufwendungen</b>	<b>11.134.500,00</b>	<b>10.007.700,00</b>	<b>1.126.800,00</b>
SA0	<b>Saldo (0) Nettoergebnis (21 - 22)</b>	<b>-127.800,00</b>	<b>540.700,00</b>	<b>-668.500,00</b>
230	Entnahmen von Haushaltsrücklagen	206.200,00	100.000,00	106.200,00
240	Zuweisung an Haushaltsrücklagen	1.300,00		1.300,00
<b>23</b>	<b>Summe Haushaltsrücklagen</b>	<b>204.900,00</b>	<b>100.000,00</b>	<b>104.900,00</b>
SA00	<b>Nettoergebnis nach Zuweisung und Entnahmen von Haushaltsrücklagen (Saldo 0 +/- SU23)</b>	<b>77.100,00</b>	<b>640.700,00</b>	<b>-563.600,00</b>



1. NVA Ergebnishaushalt Gesamt 1. und 2. Ebene (Anlage 1a)  
- interne Vergütungen enthalten



# 1. Nachtragsvoranschlag 2020

Stadtgemeinde Pöchlarn

# NVA Ergebnishaushalt Gesamt 1. und 2. Ebene (Anlage 1a) - interne Vergütungen enthalten

MVAG	Mittelverwendungs- und aufbringungsgruppen (1. und 2. Ebene)	VA 2020 inkl. NVA	VA 2020	1. NVA
<b>211</b>	<b>Erträge aus der operativen Verwaltungstätigkeit</b>	<b>10.246.700,00</b>	<b>9.920.500,00</b>	<b>326.200,00</b>
2111	Erträge aus eigenen Abgaben	3.399.400,00	3.445.000,00	-45.600,00
2112	Erträge aus Ertragsanteilen	3.072.000,00	3.413.000,00	-341.000,00
2113	Erträge aus Gebühren	1.475.600,00	1.478.100,00	-2.500,00
2114	Erträge aus Leistungen	766.000,00	766.900,00	-900,00
2115	Erträge aus Besitz und wirtschaftlicher Tätigkeit	693.400,00	657.100,00	36.300,00
2116	Erträge aus Veräußerung und sonstige Erträge	840.300,00	160.400,00	679.900,00
2117	Nicht finanzierungswirksame operative Erträge			
<b>212</b>	<b>Erträge aus Transfers</b>	<b>760.000,00</b>	<b>627.900,00</b>	<b>132.100,00</b>
2121	Transferertrag von Trägern des öffentlichen Rechts	629.500,00	491.100,00	138.400,00
2122	Transferertrag von Beteiligungen			
2123	Transferertrag von Unternehmen (mit Finanzunternehmen)		6.300,00	-6.300,00
2124	Transferertrag von Haushalten und Organisationen ohne Erwerbscharakter	8.600,00	8.600,00	
2125	Transferertrag vom Ausland			
2126	Investitions- und Tilgungszuschüsse zwischen Unternehmungen und Betrieben der Gebietskörperschaft und der Gebietskörperschaft			
2127	Nicht finanzierungswirksamer Transferertrag	121.900,00	121.900,00	
<b>213</b>	<b>Finanzerträge</b>	<b>0,00</b>	<b>0,00</b>	<b>0,00</b>
2131	Erträge aus Zinsen			
2132	Erträge aus Zinsen aus derivativen Finanzinstrumenten ohne Grundgeschäft			
2133	Erträge aus Gewinnentnahmen von marktbestimmten Betrieben			
2134	Sonstige Finanzerträge			
2135	Erträge aus Dividenden/Gewinnausschüttungen			
2136	Sonstige nicht finanzierungswirksame Finanzerträge			
<b>21</b>	<b>Summe Erträge</b>	<b>11.006.700,00</b>	<b>10.548.400,00</b>	<b>458.300,00</b>
<b>221</b>	<b>Personalaufwand</b>	<b>1.862.000,00</b>	<b>1.732.100,00</b>	<b>129.900,00</b>
2211	Personalaufwand (Bezüge, Nebengeb., Mehrleistungen)	1.499.700,00	1.381.100,00	118.600,00
2212	Gesetzlicher und freiwilliger Sozialaufwand	362.300,00	351.000,00	11.300,00
2213	Sonstiger Personalaufwand			
2214	Nicht finanzierungswirksamer Personalaufwand			
<b>222</b>	<b>Sachaufwand (ohne Transferaufwand)</b>	<b>5.162.900,00</b>	<b>4.218.400,00</b>	<b>944.500,00</b>
2221	Gebrauchs- und Verbrauchsgüter, Handelswaren	269.000,00	221.700,00	47.300,00
2222	Verwaltungs- und Betriebsaufwand	366.200,00	365.300,00	900,00
2223	Leasing- und Mietaufwand	783.400,00	611.800,00	171.600,00
2224	Instandhaltung	279.900,00	261.200,00	18.700,00
2225	Sonstiger Sachaufwand	2.328.900,00	1.622.900,00	706.000,00

# 1. Nachtragsvoranschlag 2020

Stadtgemeinde Pöchlarn

# NVA Ergebnishaushalt Gesamt 1. und 2. Ebene (Anlage 1a) - interne Vergütungen enthalten

MVAG	Mittelverwendungs- und aufbringungsgruppen (1. und 2. Ebene)	VA 2020 inkl. NVA	VA 2020	1. NVA
2226	Nicht finanzierungswirksamer Sachaufwand	1.135.500,00	1.135.500,00	
<b>223</b>	<b>Transferaufwand (laufende Transfers und Kapitaltransfers)</b>	<b>4.009.700,00</b>	<b>3.936.900,00</b>	<b>72.800,00</b>
2231	Transferaufwand an Träger des öffentlichen Rechts	3.403.500,00	3.443.700,00	-40.200,00
2232	Transferaufwand an Beteiligungen			
2233	Transferaufwand an Unternehmen (mit Finanzunternehmen)	277.000,00	178.500,00	98.500,00
2234	Transferaufwand an Haushalte und Organisationen ohne Erwerbscharakter	329.200,00	314.700,00	14.500,00
2235	Transferaufwand an das Ausland			
2236	Investitions- und Tilgungszuschüsse zwischen Unternehmungen und Betrieben der Gebietskörperschaft und der Gebietskörperschaft			
2237	Nicht finanzierungswirksamer Transferaufwand			
<b>224</b>	<b>Finanzaufwand</b>	<b>99.900,00</b>	<b>120.300,00</b>	<b>-20.400,00</b>
2241	Zinsen aus Finanzschulden, Finanzierungsleasing, Forderungskauf und derivativen Finanzinstrumenten mit Grundgeschäft	97.300,00	117.800,00	-20.500,00
2242	Zinsen und sonstige Aufwendungen aus derivativen Finanzinstrumenten ohne Grundgeschäft			
2243	Gewinnentnahmen von Unternehmungen und marktbestimmten Betrieben der Gebietskörperschaft (innerhalb der Gebietskörperschaft)			
2244	Sonstiger Finanzaufwand	2.600,00	2.500,00	100,00
2245	Nicht finanzierungswirksamer Finanzaufwand			
<b>22</b>	<b>Summe Aufwendungen</b>	<b>11.134.500,00</b>	<b>10.007.700,00</b>	<b>1.126.800,00</b>
<b>SA0</b>	<b>Saldo (0) Nettoergebnis (21 - 22)</b>	<b>-127.800,00</b>	<b>540.700,00</b>	<b>-668.500,00</b>
<b>230</b>	<b>Entnahmen von Haushaltsrücklagen</b>	<b>206.200,00</b>	<b>100.000,00</b>	<b>106.200,00</b>
2301	Entnahmen von Haushaltsrücklagen	206.200,00	100.000,00	106.200,00
<b>240</b>	<b>Zuweisung an Haushaltsrücklagen</b>	<b>1.300,00</b>	<b>0,00</b>	<b>1.300,00</b>
2401	Zuweisung an Haushaltsrücklagen	1.300,00		1.300,00
<b>23</b>	<b>Summe Haushaltsrücklagen</b>	<b>204.900,00</b>	<b>100.000,00</b>	<b>104.900,00</b>
<b>SA00</b>	<b>Nettoergebnis nach Zuweisung und Entnahmen von Haushaltsrücklagen (Saldo 0 +/- SU23)</b>	<b>77.100,00</b>	<b>640.700,00</b>	<b>-563.600,00</b>

1. NVA Ergebnishaushalt Bereichsbudget 1. und 2. Ebene  
(Anlage 1a)



## Vertretungskörper und allgemeine Verwaltung (Gruppe 0)

MVAG	Mittelverwendungs- und -aufbringungsgruppen (1. und 2. Ebene)	VA 2020 inkl. NVA	VA 2020	1. NVA
<b>211</b>	<b>Erträge aus der operativen Verwaltungstätigkeit</b>	<b>130.600,00</b>	<b>80.100,00</b>	<b>50.500,00</b>
2111	Erträge aus eigenen Abgaben			
2112	Erträge aus Ertragsanteilen			
2113	Erträge aus Gebühren			
2114	Erträge aus Leistungen	10.400,00	10.400,00	
2115	Erträge aus Besitz und wirtschaftlicher Tätigkeit			
2116	Erträge aus Veräußerung und sonstige Erträge	120.200,00	69.700,00	50.500,00
2117	Nicht finanzierungswirksame operative Erträge			
<b>212</b>	<b>Erträge aus Transfers</b>	<b>33.200,00</b>	<b>27.700,00</b>	<b>5.500,00</b>
2121	Transferertrag von Trägern des öffentlichen Rechts	33.200,00	25.700,00	7.500,00
2122	Transferertrag von Beteiligungen			
2123	Transferertrag von Unternehmen (mit Finanzunternehmen)		2.000,00	-2.000,00
2124	Transferertrag von Haushalten und Organisationen ohne Erwerbscharakter			
2125	Transferertrag vom Ausland			
2126	Investitions- und Tilgungszuschüsse zwischen Unternehmungen und Betrieben der Gebietskörperschaft und der Gebietskörperschaft			
2127	Nicht finanzierungswirksamer Transferertrag			
<b>213</b>	<b>Finanzerträge</b>	<b>0,00</b>	<b>0,00</b>	<b>0,00</b>
2131	Erträge aus Zinsen			
2132	Erträge aus Zinsen aus derivativen Finanzinstrumenten ohne Grundgeschäft			
2133	Erträge aus Gewinnentnahmen von marktbestimmten Betrieben			
2134	Sonstige Finanzerträge			
2135	Erträge aus Dividenden/Gewinnausschüttungen			
2136	Sonstige nicht finanzierungswirksame Finanzerträge			
<b>21</b>	<b>Summe Erträge</b>	<b>163.800,00</b>	<b>107.800,00</b>	<b>56.000,00</b>
<b>221</b>	<b>Personalaufwand</b>	<b>415.300,00</b>	<b>346.300,00</b>	<b>69.000,00</b>
2211	Personalaufwand (Bezüge, Nebengeb., Mehrleistungen)	323.800,00	269.100,00	54.700,00
2212	Gesetzlicher und freiwilliger Sozialaufwand	91.500,00	77.200,00	14.300,00
2213	Sonstiger Personalaufwand			
2214	Nicht finanzierungswirksamer Personalaufwand			
<b>222</b>	<b>Sachaufwand (ohne Transferaufwand)</b>	<b>682.000,00</b>	<b>632.200,00</b>	<b>49.800,00</b>
2221	Gebrauchs- und Verbrauchsgüter, Handelswaren	53.500,00	50.400,00	3.100,00
2222	Verwaltungs- und Betriebsaufwand	46.100,00	48.600,00	-2.500,00

# 1. Nachtragsvoranschlag 2020

# NVA Ergebnishaushalt Bereichsbudget 1. und 2. Ebene (Anlage 1a)

Stadtgemeinde Pöchlarn

## Vertretungskörper und allgemeine Verwaltung (Gruppe 0)

MVAG	Mittelverwendungs- und -aufbringungsgruppen (1. und 2. Ebene)	VA 2020 inkl. NVA	VA 2020	1. NVA
2223	Leasing- und Mietaufwand	88.300,00	82.300,00	6.000,00
2224	Instandhaltung	4.800,00	5.800,00	-1.000,00
2225	Sonstiger Sachaufwand	407.200,00	363.000,00	44.200,00
2226	Nicht finanzierungswirksamer Sachaufwand	82.100,00	82.100,00	
<b>223</b>	<b>Transferaufwand (laufende Transfers und Kapitaltransfers)</b>	<b>235.000,00</b>	<b>233.500,00</b>	<b>1.500,00</b>
2231	Transferaufwand an Träger des öffentlichen Rechts	168.400,00	168.400,00	
2232	Transferaufwand an Beteiligungen			
2233	Transferaufwand an Unternehmen (mit Finanzunternehmen)			
2234	Transferaufwand an Haushalte und Organisationen ohne Erwerbscharakter	66.600,00	65.100,00	1.500,00
2235	Transferaufwand an das Ausland			
2236	Investitions- und Tilgungszuschüsse zwischen Unternehmungen und Betrieben der Gebietskörperschaft und der Gebietskörperschaft			
2237	Nicht finanzierungswirksamer Transferaufwand			
<b>224</b>	<b>Finanzaufwand</b>	<b>3.300,00</b>	<b>5.900,00</b>	<b>-2.600,00</b>
2241	Zinsen aus Finanzschulden, Finanzierungsleasing, Forderungskauf und derivativen Finanzinstrumenten mit Grundgeschäft	3.300,00	5.900,00	-2.600,00
2242	Zinsen und sonstige Aufwendungen aus derivativen Finanzinstrumenten ohne Grundgeschäft			
2243	Gewinnentnahmen von Unternehmungen und marktbestimmten Betrieben der Gebietskörperschaft (innerhalb der Gebietskörperschaft)			
2244	Sonstiger Finanzaufwand			
2245	Nicht finanzierungswirksamer Finanzaufwand			
<b>22</b>	<b>Summe Aufwendungen</b>	<b>1.335.600,00</b>	<b>1.217.900,00</b>	<b>117.700,00</b>
<b>SA0</b>	<b>Saldo (0) Nettoergebnis (21 - 22)</b>	<b>-1.171.800,00</b>	<b>-1.110.100,00</b>	<b>-61.700,00</b>
<b>230</b>	<b>Entnahmen von Haushaltsrücklagen</b>	<b>0,00</b>	<b>0,00</b>	<b>0,00</b>
2301	Entnahmen von Haushaltsrücklagen			
<b>240</b>	<b>Zuweisung an Haushaltsrücklagen</b>	<b>0,00</b>	<b>0,00</b>	<b>0,00</b>
2401	Zuweisung an Haushaltsrücklagen			
<b>23</b>	<b>Summe Haushaltsrücklagen</b>	<b>0,00</b>	<b>0,00</b>	<b>0,00</b>
<b>SA00</b>	<b>Nettoergebnis nach Zuweisung und Entnahmen von Haushaltsrücklagen (Saldo 0 +/- SU23)</b>	<b>-1.171.800,00</b>	<b>-1.110.100,00</b>	<b>-61.700,00</b>

**Öffentliche Ordnung und Sicherheit (Gruppe 1)**

MVAG	Mittelverwendungs- und -aufbringungsgruppen (1. und 2. Ebene)	VA 2020 inkl. NVA	VA 2020	1. NVA
<b>211</b>	<b>Erträge aus der operativen Verwaltungstätigkeit</b>	<b>7.600,00</b>	<b>5.100,00</b>	<b>2.500,00</b>
2111	Erträge aus eigenen Abgaben			
2112	Erträge aus Ertragsanteilen			
2113	Erträge aus Gebühren			
2114	Erträge aus Leistungen	7.600,00	5.100,00	2.500,00
2115	Erträge aus Besitz und wirtschaftlicher Tätigkeit			
2116	Erträge aus Veräußerung und sonstige Erträge			
2117	Nicht finanzierungswirksame operative Erträge			
<b>212</b>	<b>Erträge aus Transfers</b>	<b>9.100,00</b>	<b>9.100,00</b>	<b>0,00</b>
2121	Transferertrag von Trägern des öffentlichen Rechts	1.300,00	1.300,00	
2122	Transferertrag von Beteiligungen			
2123	Transferertrag von Unternehmen (mit Finanzunternehmen)			
2124	Transferertrag von Haushalten und Organisationen ohne Erwerbscharakter	2.000,00	2.000,00	
2125	Transferertrag vom Ausland			
2126	Investitions- und Tilgungszuschüsse zwischen Unternehmungen und Betrieben der Gebietskörperschaft und der Gebietskörperschaft			
2127	Nicht finanzierungswirksamer Transferertrag	5.800,00	5.800,00	
<b>213</b>	<b>Finanzerträge</b>	<b>0,00</b>	<b>0,00</b>	<b>0,00</b>
2131	Erträge aus Zinsen			
2132	Erträge aus Zinsen aus derivativen Finanzinstrumenten ohne Grundgeschäft			
2133	Erträge aus Gewinnentnahmen von marktbestimmten Betrieben			
2134	Sonstige Finanzerträge			
2135	Erträge aus Dividenden/Gewinnausschüttungen			
2136	Sonstige nicht finanzierungswirksame Finanzerträge			
<b>21</b>	<b>Summe Erträge</b>	<b>16.700,00</b>	<b>14.200,00</b>	<b>2.500,00</b>
<b>221</b>	<b>Personalaufwand</b>	<b>6.300,00</b>	<b>6.300,00</b>	<b>0,00</b>
2211	Personalaufwand (Bezüge, Nebengeb., Mehrleistungen)	6.200,00	6.200,00	
2212	Gesetzlicher und freiwilliger Sozialaufwand	100,00	100,00	
2213	Sonstiger Personalaufwand			
2214	Nicht finanzierungswirksamer Personalaufwand			
<b>222</b>	<b>Sachaufwand (ohne Transferaufwand)</b>	<b>52.600,00</b>	<b>53.600,00</b>	<b>-1.000,00</b>
2221	Gebrauchs- und Verbrauchsgüter, Handelswaren	300,00	300,00	
2222	Verwaltungs- und Betriebsaufwand	15.100,00	15.100,00	

# 1. Nachtragsvoranschlag 2020

# NVA Ergebnishaushalt Bereichsbudget 1. und 2. Ebene (Anlage 1a)

Stadtgemeinde Pöchlarn

## Öffentliche Ordnung und Sicherheit (Gruppe 1)

MVAG	Mittelverwendungs- und -aufbringungsgruppen (1. und 2. Ebene)	VA 2020 inkl. NVA	VA 2020	1. NVA
2223	Leasing- und Mietaufwand			
2224	Instandhaltung			
2225	Sonstiger Sachaufwand	5.600,00	6.600,00	-1.000,00
2226	Nicht finanzierungswirksamer Sachaufwand	31.600,00	31.600,00	
<b>223</b>	<b>Transferaufwand (laufende Transfers und Kapitaltransfers)</b>	<b>62.000,00</b>	<b>62.000,00</b>	<b>0,00</b>
2231	Transferaufwand an Träger des öffentlichen Rechts	62.000,00	62.000,00	
2232	Transferaufwand an Beteiligungen			
2233	Transferaufwand an Unternehmen (mit Finanzunternehmen)			
2234	Transferaufwand an Haushalte und Organisationen ohne Erwerbscharakter			
2235	Transferaufwand an das Ausland			
2236	Investitions- und Tilgungszuschüsse zwischen Unternehmungen und Betrieben der Gebietskörperschaft und der Gebietskörperschaft			
2237	Nicht finanzierungswirksamer Transferaufwand			
<b>224</b>	<b>Finanzaufwand</b>	<b>3.400,00</b>	<b>3.400,00</b>	<b>0,00</b>
2241	Zinsen aus Finanzschulden, Finanzierungsleasing, Forderungskauf und derivativen Finanzinstrumenten mit Grundgeschäft	3.400,00	3.400,00	
2242	Zinsen und sonstige Aufwendungen aus derivativen Finanzinstrumenten ohne Grundgeschäft			
2243	Gewinnentnahmen von Unternehmungen und marktbestimmten Betrieben der Gebietskörperschaft (innerhalb der Gebietskörperschaft)			
2244	Sonstiger Finanzaufwand			
2245	Nicht finanzierungswirksamer Finanzaufwand			
<b>22</b>	<b>Summe Aufwendungen</b>	<b>124.300,00</b>	<b>125.300,00</b>	<b>-1.000,00</b>
<b>SA0</b>	<b>Saldo (0) Nettoergebnis (21 - 22)</b>	<b>-107.600,00</b>	<b>-111.100,00</b>	<b>3.500,00</b>
<b>230</b>	<b>Entnahmen von Haushaltsrücklagen</b>	<b>0,00</b>	<b>0,00</b>	<b>0,00</b>
2301	Entnahmen von Haushaltsrücklagen			
<b>240</b>	<b>Zuweisung an Haushaltsrücklagen</b>	<b>0,00</b>	<b>0,00</b>	<b>0,00</b>
2401	Zuweisung an Haushaltsrücklagen			
<b>23</b>	<b>Summe Haushaltsrücklagen</b>	<b>0,00</b>	<b>0,00</b>	<b>0,00</b>
<b>SA00</b>	<b>Nettoergebnis nach Zuweisung und Entnahmen von Haushaltsrücklagen (Saldo 0 +/- SU23)</b>	<b>-107.600,00</b>	<b>-111.100,00</b>	<b>3.500,00</b>

## Unterricht, Erziehung, Sport und Wissenschaft (Gruppe 2)

MVAG	Mittelverwendungs- und -aufbringungsgruppen (1. und 2. Ebene)	VA 2020 inkl. NVA	VA 2020	1. NVA
<b>211</b>	<b>Erträge aus der operativen Verwaltungstätigkeit</b>	<b>209.200,00</b>	<b>207.900,00</b>	<b>1.300,00</b>
2111	Erträge aus eigenen Abgaben			
2112	Erträge aus Ertragsanteilen			
2113	Erträge aus Gebühren			
2114	Erträge aus Leistungen	180.800,00	180.800,00	
2115	Erträge aus Besitz und wirtschaftlicher Tätigkeit	9.600,00	9.600,00	
2116	Erträge aus Veräußerung und sonstige Erträge	18.800,00	17.500,00	1.300,00
2117	Nicht finanzierungswirksame operative Erträge			
<b>212</b>	<b>Erträge aus Transfers</b>	<b>66.600,00</b>	<b>54.200,00</b>	<b>12.400,00</b>
2121	Transferertrag von Trägern des öffentlichen Rechts	65.300,00	52.900,00	12.400,00
2122	Transferertrag von Beteiligungen			
2123	Transferertrag von Unternehmen (mit Finanzunternehmen)			
2124	Transferertrag von Haushalten und Organisationen ohne Erwerbscharakter	200,00	200,00	
2125	Transferertrag vom Ausland			
2126	Investitions- und Tilgungszuschüsse zwischen Unternehmungen und Betrieben der Gebietskörperschaft und der Gebietskörperschaft			
2127	Nicht finanzierungswirksamer Transferertrag	1.100,00	1.100,00	
<b>213</b>	<b>Finanzerträge</b>	<b>0,00</b>	<b>0,00</b>	<b>0,00</b>
2131	Erträge aus Zinsen			
2132	Erträge aus Zinsen aus derivativen Finanzinstrumenten ohne Grundgeschäft			
2133	Erträge aus Gewinnentnahmen von marktbestimmten Betrieben			
2134	Sonstige Finanzerträge			
2135	Erträge aus Dividenden/Gewinnausschüttungen			
2136	Sonstige nicht finanzierungswirksame Finanzerträge			
<b>21</b>	<b>Summe Erträge</b>	<b>275.800,00</b>	<b>262.100,00</b>	<b>13.700,00</b>
<b>221</b>	<b>Personalaufwand</b>	<b>492.200,00</b>	<b>474.800,00</b>	<b>17.400,00</b>
2211	Personalaufwand (Bezüge, Nebengeb., Mehrleistungen)	389.300,00	377.400,00	11.900,00
2212	Gesetzlicher und freiwilliger Sozialaufwand	102.900,00	97.400,00	5.500,00
2213	Sonstiger Personalaufwand			
2214	Nicht finanzierungswirksamer Personalaufwand			
<b>222</b>	<b>Sachaufwand (ohne Transferaufwand)</b>	<b>765.500,00</b>	<b>762.100,00</b>	<b>3.400,00</b>
2221	Gebrauchs- und Verbrauchsgüter, Handelswaren	80.900,00	77.700,00	3.200,00
2222	Verwaltungs- und Betriebsaufwand	95.200,00	94.200,00	1.000,00

# 1. Nachtragsvoranschlag 2020

# NVA Ergebnishaushalt Bereichsbudget 1. und 2. Ebene (Anlage 1a)

Stadtgemeinde Pöchlarn

## Unterricht, Erziehung, Sport und Wissenschaft (Gruppe 2)

MVAG	Mittelverwendungs- und -aufbringungsgruppen (1. und 2. Ebene)	VA 2020 inkl. NVA	VA 2020	1. NVA
2223	Leasing- und Mietaufwand	177.500,00	177.300,00	200,00
2224	Instandhaltung	37.900,00	37.000,00	900,00
2225	Sonstiger Sachaufwand	217.400,00	219.300,00	-1.900,00
2226	Nicht finanzierungswirksamer Sachaufwand	156.600,00	156.600,00	
<b>223</b>	<b>Transferaufwand (laufende Transfers und Kapitaltransfers)</b>	<b>452.400,00</b>	<b>509.100,00</b>	<b>-56.700,00</b>
2231	Transferaufwand an Träger des öffentlichen Rechts	421.400,00	478.100,00	-56.700,00
2232	Transferaufwand an Beteiligungen			
2233	Transferaufwand an Unternehmen (mit Finanzunternehmen)			
2234	Transferaufwand an Haushalte und Organisationen ohne Erwerbscharakter	31.000,00	31.000,00	
2235	Transferaufwand an das Ausland			
2236	Investitions- und Tilgungszuschüsse zwischen Unternehmungen und Betrieben der Gebietskörperschaft und der Gebietskörperschaft			
2237	Nicht finanzierungswirksamer Transferaufwand			
<b>224</b>	<b>Finanzaufwand</b>	<b>3.500,00</b>	<b>3.500,00</b>	<b>0,00</b>
2241	Zinsen aus Finanzschulden, Finanzierungsleasing, Forderungskauf und derivativen Finanzinstrumenten mit Grundgeschäft	3.500,00	3.500,00	
2242	Zinsen und sonstige Aufwendungen aus derivativen Finanzinstrumenten ohne Grundgeschäft			
2243	Gewinnentnahmen von Unternehmungen und marktbestimmten Betrieben der Gebietskörperschaft (innerhalb der Gebietskörperschaft)			
2244	Sonstiger Finanzaufwand			
2245	Nicht finanzierungswirksamer Finanzaufwand			
<b>22</b>	<b>Summe Aufwendungen</b>	<b>1.713.600,00</b>	<b>1.749.500,00</b>	<b>-35.900,00</b>
<b>SA0</b>	<b>Saldo (0) Nettoergebnis (21 - 22)</b>	<b>-1.437.800,00</b>	<b>-1.487.400,00</b>	<b>49.600,00</b>
<b>230</b>	<b>Entnahmen von Haushaltsrücklagen</b>	<b>0,00</b>	<b>0,00</b>	<b>0,00</b>
2301	Entnahmen von Haushaltsrücklagen			
<b>240</b>	<b>Zuweisung an Haushaltsrücklagen</b>	<b>0,00</b>	<b>0,00</b>	<b>0,00</b>
2401	Zuweisung an Haushaltsrücklagen			
<b>23</b>	<b>Summe Haushaltsrücklagen</b>	<b>0,00</b>	<b>0,00</b>	<b>0,00</b>
<b>SA00</b>	<b>Nettoergebnis nach Zuweisung und Entnahmen von Haushaltsrücklagen (Saldo 0 +/- SU23)</b>	<b>-1.437.800,00</b>	<b>-1.487.400,00</b>	<b>49.600,00</b>

**Kunst, Kultur und Kultus (Gruppe 3)**

MVAG	Mittelverwendungs- und -aufbringungsgruppen (1. und 2. Ebene)	VA 2020 inkl. NVA	VA 2020	1. NVA
<b>211</b>	<b>Erträge aus der operativen Verwaltungstätigkeit</b>	<b>500,00</b>	<b>5.700,00</b>	<b>-5.200,00</b>
2111	Erträge aus eigenen Abgaben			
2112	Erträge aus Ertragsanteilen			
2113	Erträge aus Gebühren			
2114	Erträge aus Leistungen		5.500,00	-5.500,00
2115	Erträge aus Besitz und wirtschaftlicher Tätigkeit			
2116	Erträge aus Veräußerung und sonstige Erträge	500,00	200,00	300,00
2117	Nicht finanzierungswirksame operative Erträge			
<b>212</b>	<b>Erträge aus Transfers</b>	<b>64.700,00</b>	<b>12.900,00</b>	<b>51.800,00</b>
2121	Transferertrag von Trägern des öffentlichen Rechts	59.800,00	8.000,00	51.800,00
2122	Transferertrag von Beteiligungen			
2123	Transferertrag von Unternehmen (mit Finanzunternehmen)			
2124	Transferertrag von Haushalten und Organisationen ohne Erwerbscharakter			
2125	Transferertrag vom Ausland			
2126	Investitions- und Tilgungszuschüsse zwischen Unternehmungen und Betrieben der Gebietskörperschaft und der Gebietskörperschaft			
2127	Nicht finanzierungswirksamer Transferertrag	4.900,00	4.900,00	
<b>213</b>	<b>Finanzerträge</b>	<b>0,00</b>	<b>0,00</b>	<b>0,00</b>
2131	Erträge aus Zinsen			
2132	Erträge aus Zinsen aus derivativen Finanzinstrumenten ohne Grundgeschäft			
2133	Erträge aus Gewinnentnahmen von marktbestimmten Betrieben			
2134	Sonstige Finanzerträge			
2135	Erträge aus Dividenden/Gewinnausschüttungen			
2136	Sonstige nicht finanzierungswirksame Finanzerträge			
<b>21</b>	<b>Summe Erträge</b>	<b>65.200,00</b>	<b>18.600,00</b>	<b>46.600,00</b>
<b>221</b>	<b>Personalaufwand</b>	<b>60.900,00</b>	<b>52.300,00</b>	<b>8.600,00</b>
2211	Personalaufwand (Bezüge, Nebengeb., Mehrleistungen)	48.700,00	42.400,00	6.300,00
2212	Gesetzlicher und freiwilliger Sozialaufwand	12.200,00	9.900,00	2.300,00
2213	Sonstiger Personalaufwand			
2214	Nicht finanzierungswirksamer Personalaufwand			
<b>222</b>	<b>Sachaufwand (ohne Transferaufwand)</b>	<b>612.100,00</b>	<b>471.100,00</b>	<b>141.000,00</b>
2221	Gebrauchs- und Verbrauchsgüter, Handelswaren	24.400,00	11.200,00	13.200,00
2222	Verwaltungs- und Betriebsaufwand	44.100,00	46.600,00	-2.500,00

# 1. Nachtragsvoranschlag 2020

Stadtgemeinde Pöchlarn

# NVA Ergebnishaushalt Bereichsbudget 1. und 2. Ebene (Anlage 1a)

## Kunst, Kultur und Kultus (Gruppe 3)

MVAG	Mittelverwendungs- und -aufbringungsgruppen (1. und 2. Ebene)	VA 2020 inkl. NVA	VA 2020	1. NVA
2223	Leasing- und Mietaufwand	137.900,00	16.700,00	121.200,00
2224	Instandhaltung	14.000,00	13.000,00	1.000,00
2225	Sonstiger Sachaufwand	353.200,00	345.100,00	8.100,00
2226	Nicht finanzierungswirksamer Sachaufwand	38.500,00	38.500,00	
<b>223</b>	<b>Transferaufwand (laufende Transfers und Kapitaltransfers)</b>	<b>171.700,00</b>	<b>168.300,00</b>	<b>3.400,00</b>
2231	Transferaufwand an Träger des öffentlichen Rechts	128.600,00	124.200,00	4.400,00
2232	Transferaufwand an Beteiligungen			
2233	Transferaufwand an Unternehmen (mit Finanzunternehmen)			
2234	Transferaufwand an Haushalte und Organisationen ohne Erwerbscharakter	43.100,00	44.100,00	-1.000,00
2235	Transferaufwand an das Ausland			
2236	Investitions- und Tilgungszuschüsse zwischen Unternehmungen und Betrieben der Gebietskörperschaft und der Gebietskörperschaft			
2237	Nicht finanzierungswirksamer Transferaufwand			
<b>224</b>	<b>Finanzaufwand</b>	<b>18.800,00</b>	<b>23.200,00</b>	<b>-4.400,00</b>
2241	Zinsen aus Finanzschulden, Finanzierungsleasing, Forderungskauf und derivativen Finanzinstrumenten mit Grundgeschäft	18.800,00	23.200,00	-4.400,00
2242	Zinsen und sonstige Aufwendungen aus derivativen Finanzinstrumenten ohne Grundgeschäft			
2243	Gewinnentnahmen von Unternehmungen und marktbestimmten Betrieben der Gebietskörperschaft (innerhalb der Gebietskörperschaft)			
2244	Sonstiger Finanzaufwand			
2245	Nicht finanzierungswirksamer Finanzaufwand			
<b>22</b>	<b>Summe Aufwendungen</b>	<b>863.500,00</b>	<b>714.900,00</b>	<b>148.600,00</b>
<b>SA0</b>	<b>Saldo (0) Nettoergebnis (21 - 22)</b>	<b>-798.300,00</b>	<b>-696.300,00</b>	<b>-102.000,00</b>
<b>230</b>	<b>Entnahmen von Haushaltsrücklagen</b>	<b>100.000,00</b>	<b>0,00</b>	<b>100.000,00</b>
2301	Entnahmen von Haushaltsrücklagen	100.000,00		100.000,00
<b>240</b>	<b>Zuweisung an Haushaltsrücklagen</b>	<b>0,00</b>	<b>0,00</b>	<b>0,00</b>
2401	Zuweisung an Haushaltsrücklagen			
<b>23</b>	<b>Summe Haushaltsrücklagen</b>	<b>100.000,00</b>	<b>0,00</b>	<b>100.000,00</b>
<b>SA00</b>	<b>Nettoergebnis nach Zuweisung und Entnahmen von Haushaltsrücklagen (Saldo 0 +/- SU23)</b>	<b>-698.300,00</b>	<b>-696.300,00</b>	<b>-2.000,00</b>

**Soziale Wohlfahrt und Wohnbauförderung (Gruppe 4)**

MVAG	Mittelverwendungs- und -aufbringungsgruppen (1. und 2. Ebene)	VA 2020 inkl. NVA	VA 2020	1. NVA
<b>211</b>	<b>Erträge aus der operativen Verwaltungstätigkeit</b>	<b>8.800,00</b>	<b>3.500,00</b>	<b>5.300,00</b>
2111	Erträge aus eigenen Abgaben			
2112	Erträge aus Ertragsanteilen			
2113	Erträge aus Gebühren			
2114	Erträge aus Leistungen	3.500,00	3.500,00	
2115	Erträge aus Besitz und wirtschaftlicher Tätigkeit			
2116	Erträge aus Veräußerung und sonstige Erträge	5.300,00		5.300,00
2117	Nicht finanzierungswirksame operative Erträge			
<b>212</b>	<b>Erträge aus Transfers</b>	<b>64.800,00</b>	<b>5.500,00</b>	<b>59.300,00</b>
2121	Transferertrag von Trägern des öffentlichen Rechts	64.800,00	4.500,00	60.300,00
2122	Transferertrag von Beteiligungen			
2123	Transferertrag von Unternehmen (mit Finanzunternehmen)		1.000,00	-1.000,00
2124	Transferertrag von Haushalten und Organisationen ohne Erwerbscharakter			
2125	Transferertrag vom Ausland			
2126	Investitions- und Tilgungszuschüsse zwischen Unternehmungen und Betrieben der Gebietskörperschaft und der Gebietskörperschaft			
2127	Nicht finanzierungswirksamer Transferertrag			
<b>213</b>	<b>Finanzerträge</b>	<b>0,00</b>	<b>0,00</b>	<b>0,00</b>
2131	Erträge aus Zinsen			
2132	Erträge aus Zinsen aus derivativen Finanzinstrumenten ohne Grundgeschäft			
2133	Erträge aus Gewinnentnahmen von marktbestimmten Betrieben			
2134	Sonstige Finanzerträge			
2135	Erträge aus Dividenden/Gewinnausschüttungen			
2136	Sonstige nicht finanzierungswirksame Finanzerträge			
<b>21</b>	<b>Summe Erträge</b>	<b>73.600,00</b>	<b>9.000,00</b>	<b>64.600,00</b>
<b>221</b>	<b>Personalaufwand</b>	<b>0,00</b>	<b>0,00</b>	<b>0,00</b>
2211	Personalaufwand (Bezüge, Nebengeb., Mehrleistungen)			
2212	Gesetzlicher und freiwilliger Sozialaufwand			
2213	Sonstiger Personalaufwand			
2214	Nicht finanzierungswirksamer Personalaufwand			
<b>222</b>	<b>Sachaufwand (ohne Transferaufwand)</b>	<b>24.100,00</b>	<b>16.500,00</b>	<b>7.600,00</b>
2221	Gebrauchs- und Verbrauchsgüter, Handelswaren			
2222	Verwaltungs- und Betriebsaufwand			

# 1. Nachtragsvoranschlag 2020

Stadtgemeinde Pöchlarn

# NVA Ergebnishaushalt Bereichsbudget 1. und 2. Ebene (Anlage 1a)

## Soziale Wohlfahrt und Wohnbauförderung (Gruppe 4)

MVAG	Mittelverwendungs- und -aufbringungsgruppen (1. und 2. Ebene)	VA 2020 inkl. NVA	VA 2020	1. NVA
2223	Leasing- und Mietaufwand			
2224	Instandhaltung			
2225	Sonstiger Sachaufwand	24.100,00	16.500,00	7.600,00
2226	Nicht finanzierungswirksamer Sachaufwand			
<b>223</b>	<b>Transferaufwand (laufende Transfers und Kapitaltransfers)</b>	<b>891.600,00</b>	<b>891.300,00</b>	<b>300,00</b>
2231	Transferaufwand an Träger des öffentlichen Rechts	875.900,00	875.900,00	
2232	Transferaufwand an Beteiligungen			
2233	Transferaufwand an Unternehmen (mit Finanzunternehmen)			
2234	Transferaufwand an Haushalte und Organisationen ohne Erwerbscharakter	15.700,00	15.400,00	300,00
2235	Transferaufwand an das Ausland			
2236	Investitions- und Tilgungszuschüsse zwischen Unternehmungen und Betrieben der Gebietskörperschaft und der Gebietskörperschaft			
2237	Nicht finanzierungswirksamer Transferaufwand			
<b>224</b>	<b>Finanzaufwand</b>	<b>100,00</b>	<b>100,00</b>	<b>0,00</b>
2241	Zinsen aus Finanzschulden, Finanzierungsleasing, Forderungskauf und derivativen Finanzinstrumenten mit Grundgeschäft	100,00	100,00	
2242	Zinsen und sonstige Aufwendungen aus derivativen Finanzinstrumenten ohne Grundgeschäft			
2243	Gewinnentnahmen von Unternehmungen und marktbestimmten Betrieben der Gebietskörperschaft (innerhalb der Gebietskörperschaft)			
2244	Sonstiger Finanzaufwand			
2245	Nicht finanzierungswirksamer Finanzaufwand			
<b>22</b>	<b>Summe Aufwendungen</b>	<b>915.800,00</b>	<b>907.900,00</b>	<b>7.900,00</b>
<b>SA0</b>	<b>Saldo (0) Nettoergebnis (21 - 22)</b>	<b>-842.200,00</b>	<b>-898.900,00</b>	<b>56.700,00</b>
<b>230</b>	<b>Entnahmen von Haushaltsrücklagen</b>	<b>0,00</b>	<b>0,00</b>	<b>0,00</b>
2301	Entnahmen von Haushaltsrücklagen			
<b>240</b>	<b>Zuweisung an Haushaltsrücklagen</b>	<b>0,00</b>	<b>0,00</b>	<b>0,00</b>
2401	Zuweisung an Haushaltsrücklagen			
<b>23</b>	<b>Summe Haushaltsrücklagen</b>	<b>0,00</b>	<b>0,00</b>	<b>0,00</b>
<b>SA00</b>	<b>Nettoergebnis nach Zuweisung und Entnahmen von Haushaltsrücklagen (Saldo 0 +/- SU23)</b>	<b>-842.200,00</b>	<b>-898.900,00</b>	<b>56.700,00</b>

## Gesundheit (Gruppe 5)

MVAG	Mittelverwendungs- und -aufbringungsgruppen (1. und 2. Ebene)	VA 2020 inkl. NVA	VA 2020	1. NVA
<b>211</b>	<b>Erträge aus der operativen Verwaltungstätigkeit</b>	<b>2.700,00</b>	<b>2.500,00</b>	<b>200,00</b>
2111	Erträge aus eigenen Abgaben			
2112	Erträge aus Ertragsanteilen			
2113	Erträge aus Gebühren			
2114	Erträge aus Leistungen	2.500,00	2.500,00	
2115	Erträge aus Besitz und wirtschaftlicher Tätigkeit			
2116	Erträge aus Veräußerung und sonstige Erträge	200,00		200,00
2117	Nicht finanzierungswirksame operative Erträge			
<b>212</b>	<b>Erträge aus Transfers</b>	<b>1.000,00</b>	<b>1.000,00</b>	<b>0,00</b>
2121	Transferertrag von Trägern des öffentlichen Rechts	1.000,00	1.000,00	
2122	Transferertrag von Beteiligungen			
2123	Transferertrag von Unternehmen (mit Finanzunternehmen)			
2124	Transferertrag von Haushalten und Organisationen ohne Erwerbscharakter			
2125	Transferertrag vom Ausland			
2126	Investitions- und Tilgungszuschüsse zwischen Unternehmungen und Betrieben der Gebietskörperschaft und der Gebietskörperschaft			
2127	Nicht finanzierungswirksamer Transferertrag			
<b>213</b>	<b>Finanzerträge</b>	<b>0,00</b>	<b>0,00</b>	<b>0,00</b>
2131	Erträge aus Zinsen			
2132	Erträge aus Zinsen aus derivativen Finanzinstrumenten ohne Grundgeschäft			
2133	Erträge aus Gewinnentnahmen von marktbestimmten Betrieben			
2134	Sonstige Finanzerträge			
2135	Erträge aus Dividenden/Gewinnausschüttungen			
2136	Sonstige nicht finanzierungswirksame Finanzerträge			
<b>21</b>	<b>Summe Erträge</b>	<b>3.700,00</b>	<b>3.500,00</b>	<b>200,00</b>
<b>221</b>	<b>Personalaufwand</b>	<b>0,00</b>	<b>0,00</b>	<b>0,00</b>
2211	Personalaufwand (Bezüge, Nebengeb., Mehrleistungen)			
2212	Gesetzlicher und freiwilliger Sozialaufwand			
2213	Sonstiger Personalaufwand			
2214	Nicht finanzierungswirksamer Personalaufwand			
<b>222</b>	<b>Sachaufwand (ohne Transferaufwand)</b>	<b>54.600,00</b>	<b>51.000,00</b>	<b>3.600,00</b>
2221	Gebrauchs- und Verbrauchsgüter, Handelswaren			
2222	Verwaltungs- und Betriebsaufwand	3.200,00	3.200,00	

# 1. Nachtragsvoranschlag 2020

# NVA Ergebnishaushalt Bereichsbudget 1. und 2. Ebene (Anlage 1a)

Stadtgemeinde Pöchlarn

## Gesundheit (Gruppe 5)

MVAG	Mittelverwendungs- und -aufbringungsgruppen (1. und 2. Ebene)	VA 2020 inkl. NVA	VA 2020	1. NVA
2223	Leasing- und Mietaufwand	300,00	300,00	
2224	Instandhaltung	1.400,00	500,00	900,00
2225	Sonstiger Sachaufwand	49.200,00	46.500,00	2.700,00
2226	Nicht finanzierungswirksamer Sachaufwand	500,00	500,00	
<b>223</b>	<b>Transferaufwand (laufende Transfers und Kapitaltransfers)</b>	<b>1.288.300,00</b>	<b>1.274.500,00</b>	<b>13.800,00</b>
2231	Transferaufwand an Träger des öffentlichen Rechts	1.188.600,00	1.188.500,00	100,00
2232	Transferaufwand an Beteiligungen			
2233	Transferaufwand an Unternehmen (mit Finanzunternehmen)	30.000,00	30.000,00	
2234	Transferaufwand an Haushalte und Organisationen ohne Erwerbscharakter	69.700,00	56.000,00	13.700,00
2235	Transferaufwand an das Ausland			
2236	Investitions- und Tilgungszuschüsse zwischen Unternehmungen und Betrieben der Gebietskörperschaft und der Gebietskörperschaft			
2237	Nicht finanzierungswirksamer Transferaufwand			
<b>224</b>	<b>Finanzaufwand</b>	<b>0,00</b>	<b>0,00</b>	<b>0,00</b>
2241	Zinsen aus Finanzschulden, Finanzierungsleasing, Forderungskauf und derivativen Finanzinstrumenten mit Grundgeschäft			
2242	Zinsen und sonstige Aufwendungen aus derivativen Finanzinstrumenten ohne Grundgeschäft			
2243	Gewinnentnahmen von Unternehmungen und marktbestimmten Betrieben der Gebietskörperschaft (innerhalb der Gebietskörperschaft)			
2244	Sonstiger Finanzaufwand			
2245	Nicht finanzierungswirksamer Finanzaufwand			
<b>22</b>	<b>Summe Aufwendungen</b>	<b>1.342.900,00</b>	<b>1.325.500,00</b>	<b>17.400,00</b>
<b>SA0</b>	<b>Saldo (0) Nettoergebnis (21 - 22)</b>	<b>-1.339.200,00</b>	<b>-1.322.000,00</b>	<b>-17.200,00</b>
<b>230</b>	<b>Entnahmen von Haushaltsrücklagen</b>	<b>0,00</b>	<b>0,00</b>	<b>0,00</b>
2301	Entnahmen von Haushaltsrücklagen			
<b>240</b>	<b>Zuweisung an Haushaltsrücklagen</b>	<b>0,00</b>	<b>0,00</b>	<b>0,00</b>
2401	Zuweisung an Haushaltsrücklagen			
<b>23</b>	<b>Summe Haushaltsrücklagen</b>	<b>0,00</b>	<b>0,00</b>	<b>0,00</b>
<b>SA00</b>	<b>Nettoergebnis nach Zuweisung und Entnahmen von Haushaltsrücklagen (Saldo 0 +/- SU23)</b>	<b>-1.339.200,00</b>	<b>-1.322.000,00</b>	<b>-17.200,00</b>

**Straßen- und Wasserbau, Verkehr (Gruppe 6)**

MVAG	Mittelverwendungs- und -aufbringungsgruppen (1. und 2. Ebene)	VA 2020 inkl. NVA	VA 2020	1. NVA
<b>211</b>	<b>Erträge aus der operativen Verwaltungstätigkeit</b>	<b>439.800,00</b>	<b>1.600,00</b>	<b>438.200,00</b>
2111	Erträge aus eigenen Abgaben	100,00	100,00	
2112	Erträge aus Ertragsanteilen			
2113	Erträge aus Gebühren			
2114	Erträge aus Leistungen			
2115	Erträge aus Besitz und wirtschaftlicher Tätigkeit			
2116	Erträge aus Veräußerung und sonstige Erträge	439.700,00	1.500,00	438.200,00
2117	Nicht finanzierungswirksame operative Erträge			
<b>212</b>	<b>Erträge aus Transfers</b>	<b>278.900,00</b>	<b>280.900,00</b>	<b>-2.000,00</b>
2121	Transferertrag von Trägern des öffentlichen Rechts	255.000,00	257.000,00	-2.000,00
2122	Transferertrag von Beteiligungen			
2123	Transferertrag von Unternehmen (mit Finanzunternehmen)			
2124	Transferertrag von Haushalten und Organisationen ohne Erwerbscharakter	6.000,00	6.000,00	
2125	Transferertrag vom Ausland			
2126	Investitions- und Tilgungszuschüsse zwischen Unternehmungen und Betrieben der Gebietskörperschaft und der Gebietskörperschaft			
2127	Nicht finanzierungswirksamer Transferertrag	17.900,00	17.900,00	
<b>213</b>	<b>Finanzerträge</b>	<b>0,00</b>	<b>0,00</b>	<b>0,00</b>
2131	Erträge aus Zinsen			
2132	Erträge aus Zinsen aus derivativen Finanzinstrumenten ohne Grundgeschäft			
2133	Erträge aus Gewinnentnahmen von marktbestimmten Betrieben			
2134	Sonstige Finanzerträge			
2135	Erträge aus Dividenden/Gewinnausschüttungen			
2136	Sonstige nicht finanzierungswirksame Finanzerträge			
<b>21</b>	<b>Summe Erträge</b>	<b>718.700,00</b>	<b>282.500,00</b>	<b>436.200,00</b>
<b>221</b>	<b>Personalaufwand</b>	<b>0,00</b>	<b>0,00</b>	<b>0,00</b>
2211	Personalaufwand (Bezüge, Nebengeb., Mehrleistungen)			
2212	Gesetzlicher und freiwilliger Sozialaufwand			
2213	Sonstiger Personalaufwand			
2214	Nicht finanzierungswirksamer Personalaufwand			
<b>222</b>	<b>Sachaufwand (ohne Transferaufwand)</b>	<b>740.600,00</b>	<b>266.800,00</b>	<b>473.800,00</b>
2221	Gebrauchs- und Verbrauchsgüter, Handelswaren	14.000,00	2.000,00	12.000,00
2222	Verwaltungs- und Betriebsaufwand	2.400,00	3.900,00	-1.500,00

# 1. Nachtragsvoranschlag 2020

# NVA Ergebnishaushalt Bereichsbudget 1. und 2. Ebene (Anlage 1a)

Stadtgemeinde Pöchlarn

## Straßen- und Wasserbau, Verkehr (Gruppe 6)

MVAG	Mittelverwendungs- und -aufbringungsgruppen (1. und 2. Ebene)	VA 2020 inkl. NVA	VA 2020	1. NVA
2223	Leasing- und Mietaufwand	2.700,00	2.700,00	
2224	Instandhaltung	16.500,00	16.500,00	
2225	Sonstiger Sachaufwand	486.900,00	23.600,00	463.300,00
2226	Nicht finanzierungswirksamer Sachaufwand	218.100,00	218.100,00	
<b>223</b>	<b>Transferaufwand (laufende Transfers und Kapitaltransfers)</b>	<b>0,00</b>	<b>0,00</b>	<b>0,00</b>
2231	Transferaufwand an Träger des öffentlichen Rechts			
2232	Transferaufwand an Beteiligungen			
2233	Transferaufwand an Unternehmen (mit Finanzunternehmen)			
2234	Transferaufwand an Haushalte und Organisationen ohne Erwerbscharakter			
2235	Transferaufwand an das Ausland			
2236	Investitions- und Tilgungszuschüsse zwischen Unternehmungen und Betrieben der Gebietskörperschaft und der Gebietskörperschaft			
2237	Nicht finanzierungswirksamer Transferaufwand			
<b>224</b>	<b>Finanzaufwand</b>	<b>9.100,00</b>	<b>17.200,00</b>	<b>-8.100,00</b>
2241	Zinsen aus Finanzschulden, Finanzierungsleasing, Forderungskauf und derivativen Finanzinstrumenten mit Grundgeschäft	9.100,00	17.200,00	-8.100,00
2242	Zinsen und sonstige Aufwendungen aus derivativen Finanzinstrumenten ohne Grundgeschäft			
2243	Gewinnentnahmen von Unternehmungen und marktbestimmten Betrieben der Gebietskörperschaft (innerhalb der Gebietskörperschaft)			
2244	Sonstiger Finanzaufwand			
2245	Nicht finanzierungswirksamer Finanzaufwand			
<b>22</b>	<b>Summe Aufwendungen</b>	<b>749.700,00</b>	<b>284.000,00</b>	<b>465.700,00</b>
<b>SA0</b>	<b>Saldo (0) Nettoergebnis (21 - 22)</b>	<b>-31.000,00</b>	<b>-1.500,00</b>	<b>-29.500,00</b>
<b>230</b>	<b>Entnahmen von Haushaltsrücklagen</b>	<b>0,00</b>	<b>0,00</b>	<b>0,00</b>
2301	Entnahmen von Haushaltsrücklagen			
<b>240</b>	<b>Zuweisung an Haushaltsrücklagen</b>	<b>0,00</b>	<b>0,00</b>	<b>0,00</b>
2401	Zuweisung an Haushaltsrücklagen			
<b>23</b>	<b>Summe Haushaltsrücklagen</b>	<b>0,00</b>	<b>0,00</b>	<b>0,00</b>
<b>SA00</b>	<b>Nettoergebnis nach Zuweisung und Entnahmen von Haushaltsrücklagen (Saldo 0 +/- SU23)</b>	<b>-31.000,00</b>	<b>-1.500,00</b>	<b>-29.500,00</b>

**Wirtschaftsförderung (Gruppe 7)**

MVAG	Mittelverwendungs- und -aufbringungsgruppen (1. und 2. Ebene)	VA 2020 inkl. NVA	VA 2020	1. NVA
<b>211</b>	<b>Erträge aus der operativen Verwaltungstätigkeit</b>	<b>40.200,00</b>	<b>19.600,00</b>	<b>20.600,00</b>
2111	Erträge aus eigenen Abgaben			
2112	Erträge aus Ertragsanteilen			
2113	Erträge aus Gebühren			
2114	Erträge aus Leistungen	200,00	4.600,00	-4.400,00
2115	Erträge aus Besitz und wirtschaftlicher Tätigkeit			
2116	Erträge aus Veräußerung und sonstige Erträge	40.000,00	15.000,00	25.000,00
2117	Nicht finanzierungswirksame operative Erträge			
<b>212</b>	<b>Erträge aus Transfers</b>	<b>8.000,00</b>	<b>11.300,00</b>	<b>-3.300,00</b>
2121	Transferertrag von Trägern des öffentlichen Rechts	2.500,00	2.500,00	
2122	Transferertrag von Beteiligungen			
2123	Transferertrag von Unternehmen (mit Finanzunternehmen)		3.300,00	-3.300,00
2124	Transferertrag von Haushalten und Organisationen ohne Erwerbscharakter			
2125	Transferertrag vom Ausland			
2126	Investitions- und Tilgungszuschüsse zwischen Unternehmungen und Betrieben der Gebietskörperschaft und der Gebietskörperschaft			
2127	Nicht finanzierungswirksamer Transferertrag	5.500,00	5.500,00	
<b>213</b>	<b>Finanzerträge</b>	<b>0,00</b>	<b>0,00</b>	<b>0,00</b>
2131	Erträge aus Zinsen			
2132	Erträge aus Zinsen aus derivativen Finanzinstrumenten ohne Grundgeschäft			
2133	Erträge aus Gewinnentnahmen von marktbestimmten Betrieben			
2134	Sonstige Finanzerträge			
2135	Erträge aus Dividenden/Gewinnausschüttungen			
2136	Sonstige nicht finanzierungswirksame Finanzerträge			
<b>21</b>	<b>Summe Erträge</b>	<b>48.200,00</b>	<b>30.900,00</b>	<b>17.300,00</b>
<b>221</b>	<b>Personalaufwand</b>	<b>14.300,00</b>	<b>16.300,00</b>	<b>-2.000,00</b>
2211	Personalaufwand (Bezüge, Nebengeb., Mehrleistungen)	11.000,00	13.000,00	-2.000,00
2212	Gesetzlicher und freiwilliger Sozialaufwand	3.300,00	3.300,00	
2213	Sonstiger Personalaufwand			
2214	Nicht finanzierungswirksamer Personalaufwand			
<b>222</b>	<b>Sachaufwand (ohne Transferaufwand)</b>	<b>353.700,00</b>	<b>380.300,00</b>	<b>-26.600,00</b>
2221	Gebrauchs- und Verbrauchsgüter, Handelswaren	2.500,00	13.500,00	-11.000,00
2222	Verwaltungs- und Betriebsaufwand			

# 1. Nachtragsvoranschlag 2020

# NVA Ergebnishaushalt Bereichsbudget 1. und 2. Ebene (Anlage 1a)

Stadtgemeinde Pöchlarn

## Wirtschaftsförderung (Gruppe 7)

MVAG	Mittelverwendungs- und -aufbringungsgruppen (1. und 2. Ebene)	VA 2020 inkl. NVA	VA 2020	1. NVA
2223	Leasing- und Mietaufwand			
2224	Instandhaltung		20.000,00	-20.000,00
2225	Sonstiger Sachaufwand	132.700,00	128.300,00	4.400,00
2226	Nicht finanzierungswirksamer Sachaufwand	218.500,00	218.500,00	
<b>223</b>	<b>Transferaufwand (laufende Transfers und Kapitaltransfers)</b>	<b>167.000,00</b>	<b>68.500,00</b>	<b>98.500,00</b>
2231	Transferaufwand an Träger des öffentlichen Rechts			
2232	Transferaufwand an Beteiligungen			
2233	Transferaufwand an Unternehmen (mit Finanzunternehmen)	167.000,00	68.500,00	98.500,00
2234	Transferaufwand an Haushalte und Organisationen ohne Erwerbscharakter			
2235	Transferaufwand an das Ausland			
2236	Investitions- und Tilgungszuschüsse zwischen Unternehmungen und Betrieben der Gebietskörperschaft und der Gebietskörperschaft			
2237	Nicht finanzierungswirksamer Transferaufwand			
<b>224</b>	<b>Finanzaufwand</b>	<b>1.100,00</b>	<b>1.100,00</b>	<b>0,00</b>
2241	Zinsen aus Finanzschulden, Finanzierungsleasing, Forderungskauf und derivativen Finanzinstrumenten mit Grundgeschäft	1.100,00	1.100,00	
2242	Zinsen und sonstige Aufwendungen aus derivativen Finanzinstrumenten ohne Grundgeschäft			
2243	Gewinnentnahmen von Unternehmungen und marktbestimmten Betrieben der Gebietskörperschaft (innerhalb der Gebietskörperschaft)			
2244	Sonstiger Finanzaufwand			
2245	Nicht finanzierungswirksamer Finanzaufwand			
<b>22</b>	<b>Summe Aufwendungen</b>	<b>536.100,00</b>	<b>466.200,00</b>	<b>69.900,00</b>
<b>SA0</b>	<b>Saldo (0) Nettoergebnis (21 - 22)</b>	<b>-487.900,00</b>	<b>-435.300,00</b>	<b>-52.600,00</b>
<b>230</b>	<b>Entnahmen von Haushaltsrücklagen</b>	<b>0,00</b>	<b>0,00</b>	<b>0,00</b>
2301	Entnahmen von Haushaltsrücklagen			
<b>240</b>	<b>Zuweisung an Haushaltsrücklagen</b>	<b>0,00</b>	<b>0,00</b>	<b>0,00</b>
2401	Zuweisung an Haushaltsrücklagen			
<b>23</b>	<b>Summe Haushaltsrücklagen</b>	<b>0,00</b>	<b>0,00</b>	<b>0,00</b>
<b>SA00</b>	<b>Nettoergebnis nach Zuweisung und Entnahmen von Haushaltsrücklagen (Saldo 0 +/- SU23)</b>	<b>-487.900,00</b>	<b>-435.300,00</b>	<b>-52.600,00</b>

**Dienstleistungen (Gruppe 8)**

MVAG	Mittelverwendungs- und -aufbringungsgruppen (1. und 2. Ebene)	VA 2020 inkl. NVA	VA 2020	1. NVA
<b>211</b>	<b>Erträge aus der operativen Verwaltungstätigkeit</b>	<b>2.903.000,00</b>	<b>2.703.600,00</b>	<b>199.400,00</b>
2111	Erträge aus eigenen Abgaben			
2112	Erträge aus Ertragsanteilen			
2113	Erträge aus Gebühren	1.475.600,00	1.475.100,00	500,00
2114	Erträge aus Leistungen	547.000,00	540.500,00	6.500,00
2115	Erträge aus Besitz und wirtschaftlicher Tätigkeit	683.800,00	647.500,00	36.300,00
2116	Erträge aus Veräußerung und sonstige Erträge	196.600,00	40.500,00	156.100,00
2117	Nicht finanzierungswirksame operative Erträge			
<b>212</b>	<b>Erträge aus Transfers</b>	<b>190.200,00</b>	<b>205.300,00</b>	<b>-15.100,00</b>
2121	Transferertrag von Trägern des öffentlichen Rechts	103.500,00	118.600,00	-15.100,00
2122	Transferertrag von Beteiligungen			
2123	Transferertrag von Unternehmen (mit Finanzunternehmen)			
2124	Transferertrag von Haushalten und Organisationen ohne Erwerbscharakter			
2125	Transferertrag vom Ausland			
2126	Investitions- und Tilgungszuschüsse zwischen Unternehmungen und Betrieben der Gebietskörperschaft und der Gebietskörperschaft			
2127	Nicht finanzierungswirksamer Transferertrag	86.700,00	86.700,00	
<b>213</b>	<b>Finanzerträge</b>	<b>0,00</b>	<b>0,00</b>	<b>0,00</b>
2131	Erträge aus Zinsen			
2132	Erträge aus Zinsen aus derivativen Finanzinstrumenten ohne Grundgeschäft			
2133	Erträge aus Gewinnentnahmen von marktbestimmten Betrieben			
2134	Sonstige Finanzerträge			
2135	Erträge aus Dividenden/Gewinnausschüttungen			
2136	Sonstige nicht finanzierungswirksame Finanzerträge			
<b>21</b>	<b>Summe Erträge</b>	<b>3.093.200,00</b>	<b>2.908.900,00</b>	<b>184.300,00</b>
<b>221</b>	<b>Personalaufwand</b>	<b>719.100,00</b>	<b>683.400,00</b>	<b>35.700,00</b>
2211	Personalaufwand (Bezüge, Nebengeb., Mehrleistungen)	597.700,00	550.900,00	46.800,00
2212	Gesetzlicher und freiwilliger Sozialaufwand	121.400,00	132.500,00	-11.100,00
2213	Sonstiger Personalaufwand			
2214	Nicht finanzierungswirksamer Personalaufwand			
<b>222</b>	<b>Sachaufwand (ohne Transferaufwand)</b>	<b>1.821.400,00</b>	<b>1.528.600,00</b>	<b>292.800,00</b>
2221	Gebrauchs- und Verbrauchsgüter, Handelswaren	93.100,00	66.300,00	26.800,00
2222	Verwaltungs- und Betriebsaufwand	159.600,00	153.200,00	6.400,00

# 1. Nachtragsvoranschlag 2020

Stadtgemeinde Pöchlarn

# NVA Ergebnishaushalt Bereichsbudget 1. und 2. Ebene (Anlage 1a)

## Dienstleistungen (Gruppe 8)

MVAG	Mittelverwendungs- und -aufbringungsgruppen (1. und 2. Ebene)	VA 2020 inkl. NVA	VA 2020	1. NVA
2223	Leasing- und Mietaufwand	376.700,00	332.500,00	44.200,00
2224	Instandhaltung	205.300,00	168.400,00	36.900,00
2225	Sonstiger Sachaufwand	597.100,00	418.600,00	178.500,00
2226	Nicht finanzierungswirksamer Sachaufwand	389.600,00	389.600,00	
<b>223</b>	<b>Transferaufwand (laufende Transfers und Kapitaltransfers)</b>	<b>741.700,00</b>	<b>729.700,00</b>	<b>12.000,00</b>
2231	Transferaufwand an Träger des öffentlichen Rechts	558.600,00	546.600,00	12.000,00
2232	Transferaufwand an Beteiligungen			
2233	Transferaufwand an Unternehmen (mit Finanzunternehmen)	80.000,00	80.000,00	
2234	Transferaufwand an Haushalte und Organisationen ohne Erwerbscharakter	103.100,00	103.100,00	
2235	Transferaufwand an das Ausland			
2236	Investitions- und Tilgungszuschüsse zwischen Unternehmungen und Betrieben der Gebietskörperschaft und der Gebietskörperschaft			
2237	Nicht finanzierungswirksamer Transferaufwand			
<b>224</b>	<b>Finanzaufwand</b>	<b>53.000,00</b>	<b>58.400,00</b>	<b>-5.400,00</b>
2241	Zinsen aus Finanzschulden, Finanzierungsleasing, Forderungskauf und derivativen Finanzinstrumenten mit Grundgeschäft	53.000,00	58.400,00	-5.400,00
2242	Zinsen und sonstige Aufwendungen aus derivativen Finanzinstrumenten ohne Grundgeschäft			
2243	Gewinnentnahmen von Unternehmungen und marktbestimmten Betrieben der Gebietskörperschaft (innerhalb der Gebietskörperschaft)			
2244	Sonstiger Finanzaufwand			
2245	Nicht finanzierungswirksamer Finanzaufwand			
<b>22</b>	<b>Summe Aufwendungen</b>	<b>3.335.200,00</b>	<b>3.000.100,00</b>	<b>335.100,00</b>
<b>SA0</b>	<b>Saldo (0) Nettoergebnis (21 - 22)</b>	<b>-242.000,00</b>	<b>-91.200,00</b>	<b>-150.800,00</b>
<b>230</b>	<b>Entnahmen von Haushaltsrücklagen</b>	<b>106.200,00</b>	<b>100.000,00</b>	<b>6.200,00</b>
2301	Entnahmen von Haushaltsrücklagen	106.200,00	100.000,00	6.200,00
<b>240</b>	<b>Zuweisung an Haushaltsrücklagen</b>	<b>1.300,00</b>	<b>0,00</b>	<b>1.300,00</b>
2401	Zuweisung an Haushaltsrücklagen	1.300,00		1.300,00
<b>23</b>	<b>Summe Haushaltsrücklagen</b>	<b>104.900,00</b>	<b>100.000,00</b>	<b>4.900,00</b>
<b>SA00</b>	<b>Nettoergebnis nach Zuweisung und Entnahmen von Haushaltsrücklagen (Saldo 0 +/- SU23)</b>	<b>-137.100,00</b>	<b>8.800,00</b>	<b>-145.900,00</b>

## Finanzwirtschaft (Gruppe 9)

MVAG	Mittelverwendungs- und -aufbringungsgruppen (1. und 2. Ebene)	VA 2020 inkl. NVA	VA 2020	1. NVA
<b>211</b>	<b>Erträge aus der operativen Verwaltungstätigkeit</b>	<b>6.504.300,00</b>	<b>6.890.900,00</b>	<b>-386.600,00</b>
2111	Erträge aus eigenen Abgaben	3.399.300,00	3.444.900,00	-45.600,00
2112	Erträge aus Ertragsanteilen	3.072.000,00	3.413.000,00	-341.000,00
2113	Erträge aus Gebühren		3.000,00	-3.000,00
2114	Erträge aus Leistungen	14.000,00	14.000,00	
2115	Erträge aus Besitz und wirtschaftlicher Tätigkeit			
2116	Erträge aus Veräußerung und sonstige Erträge	19.000,00	16.000,00	3.000,00
2117	Nicht finanzierungswirksame operative Erträge			
<b>212</b>	<b>Erträge aus Transfers</b>	<b>43.500,00</b>	<b>20.000,00</b>	<b>23.500,00</b>
2121	Transferertrag von Trägern des öffentlichen Rechts	43.100,00	19.600,00	23.500,00
2122	Transferertrag von Beteiligungen			
2123	Transferertrag von Unternehmen (mit Finanzunternehmen)			
2124	Transferertrag von Haushalten und Organisationen ohne Erwerbscharakter	400,00	400,00	
2125	Transferertrag vom Ausland			
2126	Investitions- und Tilgungszuschüsse zwischen Unternehmungen und Betrieben der Gebietskörperschaft und der Gebietskörperschaft			
2127	Nicht finanzierungswirksamer Transferertrag			
<b>213</b>	<b>Finanzerträge</b>	<b>0,00</b>	<b>0,00</b>	<b>0,00</b>
2131	Erträge aus Zinsen			
2132	Erträge aus Zinsen aus derivativen Finanzinstrumenten ohne Grundgeschäft			
2133	Erträge aus Gewinnentnahmen von marktbestimmten Betrieben			
2134	Sonstige Finanzerträge			
2135	Erträge aus Dividenden/Gewinnausschüttungen			
2136	Sonstige nicht finanzierungswirksame Finanzerträge			
<b>21</b>	<b>Summe Erträge</b>	<b>6.547.800,00</b>	<b>6.910.900,00</b>	<b>-363.100,00</b>
<b>221</b>	<b>Personalaufwand</b>	<b>153.900,00</b>	<b>152.700,00</b>	<b>1.200,00</b>
2211	Personalaufwand (Bezüge, Nebengeb., Mehrleistungen)	123.000,00	122.100,00	900,00
2212	Gesetzlicher und freiwilliger Sozialaufwand	30.900,00	30.600,00	300,00
2213	Sonstiger Personalaufwand			
2214	Nicht finanzierungswirksamer Personalaufwand			
<b>222</b>	<b>Sachaufwand (ohne Transferaufwand)</b>	<b>56.300,00</b>	<b>56.200,00</b>	<b>100,00</b>
2221	Gebrauchs- und Verbrauchsgüter, Handelswaren	300,00	300,00	
2222	Verwaltungs- und Betriebsaufwand	500,00	500,00	

# 1. Nachtragsvoranschlag 2020

# NVA Ergebnishaushalt Bereichsbudget 1. und 2. Ebene (Anlage 1a)

Stadtgemeinde Pöchlarn

## Finanzwirtschaft (Gruppe 9)

MVAG	Mittelverwendungs- und -aufbringungsgruppen (1. und 2. Ebene)	VA 2020 inkl. NVA	VA 2020	1. NVA
2223	Leasing- und Mietaufwand			
2224	Instandhaltung			
2225	Sonstiger Sachaufwand	55.500,00	55.400,00	100,00
2226	Nicht finanzierungswirksamer Sachaufwand			
<b>223</b>	<b>Transferaufwand (laufende Transfers und Kapitaltransfers)</b>	<b>0,00</b>	<b>0,00</b>	<b>0,00</b>
2231	Transferaufwand an Träger des öffentlichen Rechts			
2232	Transferaufwand an Beteiligungen			
2233	Transferaufwand an Unternehmen (mit Finanzunternehmen)			
2234	Transferaufwand an Haushalte und Organisationen ohne Erwerbscharakter			
2235	Transferaufwand an das Ausland			
2236	Investitions- und Tilgungszuschüsse zwischen Unternehmungen und Betrieben der Gebietskörperschaft und der Gebietskörperschaft			
2237	Nicht finanzierungswirksamer Transferaufwand			
<b>224</b>	<b>Finanzaufwand</b>	<b>7.600,00</b>	<b>7.500,00</b>	<b>100,00</b>
2241	Zinsen aus Finanzschulden, Finanzierungsleasing, Forderungskauf und derivativen Finanzinstrumenten mit Grundgeschäft	5.000,00	5.000,00	
2242	Zinsen und sonstige Aufwendungen aus derivativen Finanzinstrumenten ohne Grundgeschäft			
2243	Gewinnentnahmen von Unternehmungen und marktbestimmten Betrieben der Gebietskörperschaft (innerhalb der Gebietskörperschaft)			
2244	Sonstiger Finanzaufwand	2.600,00	2.500,00	100,00
2245	Nicht finanzierungswirksamer Finanzaufwand			
<b>22</b>	<b>Summe Aufwendungen</b>	<b>217.800,00</b>	<b>216.400,00</b>	<b>1.400,00</b>
<b>SA0</b>	<b>Saldo (0) Nettoergebnis (21 - 22)</b>	<b>6.330.000,00</b>	<b>6.694.500,00</b>	<b>-364.500,00</b>
<b>230</b>	<b>Entnahmen von Haushaltsrücklagen</b>	<b>0,00</b>	<b>0,00</b>	<b>0,00</b>
2301	Entnahmen von Haushaltsrücklagen			
<b>240</b>	<b>Zuweisung an Haushaltsrücklagen</b>	<b>0,00</b>	<b>0,00</b>	<b>0,00</b>
2401	Zuweisung an Haushaltsrücklagen			
<b>23</b>	<b>Summe Haushaltsrücklagen</b>	<b>0,00</b>	<b>0,00</b>	<b>0,00</b>
<b>SA00</b>	<b>Nettoergebnis nach Zuweisung und Entnahmen von Haushaltsrücklagen (Saldo 0 +/- SU23)</b>	<b>6.330.000,00</b>	<b>6.694.500,00</b>	<b>-364.500,00</b>

1. NVA Finanzierungshaushalt Gesamt 1. Ebene (Anlage 1b)  
- interne Vergütungen enthalten



# 1. Nachtragsvoranschlag 2020

Stadtgemeinde Pöchlarn

# NVA Finanzierungshaushalt Gesamt 1. Ebene (Anlage 1b) - interne Vergütungen enthalten

MVAG	Mittelverwendungs- und -aufbringungsgruppen (1. Ebene)	VA 2020 inkl. NVA	VA 2020	1. NVA
<b>OPERATIVE GEBARUNG</b>				
311	Einzahlungen aus der operativen Verwaltungstätigkeit	10.300.400,00	9.920.500,00	379.900,00
312	Einzahlungen aus Transfers (ohne Kapitaltransfers)	638.100,00	506.000,00	132.100,00
313	Einzahlungen aus Finanzerträgen			
<b>31</b>	<b>Summe Einzahlungen operative Gebarung</b>	<b>10.938.500,00</b>	<b>10.426.500,00</b>	<b>512.000,00</b>
321	Auszahlungen aus Personalaufwand	1.862.000,00	1.732.100,00	129.900,00
322	Auszahlungen aus Sachaufwand (ohne Transferaufwand)	4.035.100,00	3.082.900,00	952.200,00
323	Auszahlungen aus Transfers (ohne Kapitaltransfers)	3.849.500,00	3.776.700,00	72.800,00
324	Auszahlungen aus Finanzaufwand	99.900,00	120.300,00	-20.400,00
<b>32</b>	<b>Summe Auszahlungen operative Gebarung</b>	<b>9.846.500,00</b>	<b>8.712.000,00</b>	<b>1.134.500,00</b>
<b>SA1</b>	<b>Saldo (1) Geldfluss aus der Operativen Gebarung (31 – 32)</b>	<b>1.092.000,00</b>	<b>1.714.500,00</b>	<b>-622.500,00</b>
<b>INVESTIVE GEBARUNG</b>				
331	Einzahlungen aus der Investitionstätigkeit	50.000,00	50.000,00	
332	Einzahlungen aus der Rückzahlung von Darlehen sowie gewährten Vorschüssen	1.500,00	700,00	800,00
333	Einzahlungen aus Kapitaltransfers	272.000,00	391.300,00	-119.300,00
<b>33</b>	<b>Summe Einzahlungen investive Gebarung</b>	<b>323.500,00</b>	<b>442.000,00</b>	<b>-118.500,00</b>
341	Auszahlungen aus der Investitionstätigkeit	3.050.200,00	2.615.400,00	434.800,00
342	Auszahlungen von gewährten Darlehen sowie gewährten Vorschüssen	1.600,00		1.600,00
343	Auszahlungen aus Kapitaltransfers	160.200,00	160.200,00	
<b>34</b>	<b>Summe Auszahlungen investive Gebarung</b>	<b>3.212.000,00</b>	<b>2.775.600,00</b>	<b>436.400,00</b>
<b>SA2</b>	<b>Saldo (2) Geldfluss aus der Investiven Gebarung (33 – 34)</b>	<b>-2.888.500,00</b>	<b>-2.333.600,00</b>	<b>-554.900,00</b>
<b>SA3</b>	<b>Saldo (3) Nettofinanzierungssaldo (Saldo 1 + Saldo 2)</b>	<b>-1.796.500,00</b>	<b>-619.100,00</b>	<b>-1.177.400,00</b>

# 1. Nachtragsvoranschlag 2020

Stadtgemeinde Pöchlarn

## NVA Finanzierungshaushalt Gesamt 1. Ebene (Anlage 1b) - interne Vergütungen enthalten

MVAG	Mittelverwendungs- und -aufbringungsgruppen (1. Ebene)	VA 2020 inkl. NVA	VA 2020	1. NVA
<b>FINANZIERUNGSTÄTIGKEIT</b>				
351	Einzahlungen aus der Aufnahme von Finanzschulden	2.517.900,00	2.025.300,00	492.600,00
353	Einzahlungen infolge eines Kapitaltausch bei derivativen Finanzinstrumenten mit Grundgeschäft			
355	Einzahlungen aus dem Abgang von Finanzinstrumenten			
<b>35</b>	<b>Summe Einzahlungen aus der Finanzierungstätigkeit</b>	<b>2.517.900,00</b>	<b>2.025.300,00</b>	<b>492.600,00</b>
361	Auszahlungen aus der Tilgung von Finanzschulden	932.300,00	1.155.800,00	-223.500,00
363	Auszahlungen infolge eines Kapitaltausch bei derivativen Finanzinstrumenten mit Grundgeschäft			
365	Auszahlungen für den Erwerb von Finanzinstrumenten			
<b>36</b>	<b>Summe Auszahlungen aus der Finanzierungstätigkeit</b>	<b>932.300,00</b>	<b>1.155.800,00</b>	<b>-223.500,00</b>
<b>SA4</b>	<b>Saldo (4) Geldfluss aus der Finanzierungstätigkeit (35 – 36)</b>	<b>1.585.600,00</b>	<b>869.500,00</b>	<b>716.100,00</b>
<b>SA5</b>	<b>Saldo (5) Geldfluss aus der voranschlagswirksamen Gebarung (Saldo 3 + Saldo 4)</b>	<b>-210.900,00</b>	<b>250.400,00</b>	<b>-461.300,00</b>

1. NVA Finanzierungshaushalt Gesamt 1. und 2. Ebene  
(Anlage 1b) - interne Vergütungen enthalten



# 1. Nachtragsvoranschlag 2020

Stadtgemeinde Pöchlarn

# NVA Finanzierungshaushalt Gesamt 1. und 2. Ebene (Anlage 1b) - interne Vergütungen enthalten

MVAG	Mittelverwendungs- und aufbringungsgruppen (1. und 2. Ebene)	VA 2020 inkl. NVA	VA 2020	1. NVA
<b>311</b>	<b>Einzahlungen aus der operativen Verwaltungstätigkeit</b>	<b>10.300.400,00</b>	<b>9.920.500,00</b>	<b>379.900,00</b>
3111	Einzahlungen aus eigenen Abgaben	3.456.400,00	3.445.000,00	11.400,00
3112	Einzahlungen aus Ertragsanteilen	3.072.000,00	3.413.000,00	-341.000,00
3113	Einzahlungen aus Gebühren	1.475.600,00	1.478.100,00	-2.500,00
3114	Einzahlungen aus Leistungen	766.000,00	766.900,00	-900,00
3115	Einzahlungen aus Besitz und wirtschaftlicher Tätigkeit	693.500,00	657.100,00	36.400,00
3116	Einzahlungen aus Veräußerung von geringwertigen Wirtschaftsgütern (GWG) und sonstige Einzahlungen	836.900,00	160.400,00	676.500,00
<b>312</b>	<b>Einzahlungen aus Transfers (ohne Kapitaltransfers)</b>	<b>638.100,00</b>	<b>506.000,00</b>	<b>132.100,00</b>
3121	Transferzahlungen von Trägern des öffentlichen Rechts	629.500,00	491.100,00	138.400,00
3122	Transferzahlungen von Beteiligungen			
3123	Transferzahlungen von Unternehmen (inkl. Finanzunternehmen)		6.300,00	-6.300,00
3124	Transferzahlungen von Haushalte und Organisationen ohne Erwerbscharakter	8.600,00	8.600,00	
3125	Transferzahlungen vom Ausland			
3126	Investitions- und Tilgungszuschüsse zwischen Unternehmungen und Betrieben der Gebietskörperschaft und der Gebietskörperschaft			
<b>313</b>	<b>Einzahlungen aus Finanzerträgen</b>	<b>0,00</b>	<b>0,00</b>	<b>0,00</b>
3131	Einzahlungen aus Zinserträgen			
3133	Einzahlungen aus Gewinnentnahmen von marktbestimmten Betrieben			
3134	Sonstige Einzahlungen aus Finanzerträgen			
3135	Einzahlungen aus Dividenden/Gewinnausschüttungen			
<b>31</b>	<b>Summe Einzahlungen operative Gebarung</b>	<b>10.938.500,00</b>	<b>10.426.500,00</b>	<b>512.000,00</b>
<b>321</b>	<b>Auszahlungen aus Personalaufwand</b>	<b>1.862.000,00</b>	<b>1.732.100,00</b>	<b>129.900,00</b>
3211	Auszahlungen für Personalaufwand Bezüge, Nebengebühren, und Mehrleistungsvergütungen)	1.499.700,00	1.381.100,00	118.600,00
3212	Auszahlungen für gesetzliche und freiwillige Sozialaufwendungen	362.300,00	351.000,00	11.300,00
3213	Auszahlungen aus sonstigem Personalaufwand			
<b>322</b>	<b>Auszahlungen aus Sachaufwand (ohne Transferaufwand)</b>	<b>4.035.100,00</b>	<b>3.082.900,00</b>	<b>952.200,00</b>
3221	Auszahlungen für Gebrauchs- und Verbrauchsgüter, Handelswaren	269.000,00	221.700,00	47.300,00
3222	Auszahlungen für Verwaltungs- und Betriebsaufwand	369.900,00	365.300,00	4.600,00
3223	Auszahlungen für Leasing- und Mietaufwand	783.400,00	611.800,00	171.600,00
3224	Auszahlungen für Instandhaltung	279.900,00	261.200,00	18.700,00
3225	Sonstige Auszahlungen aus Sachaufwand	2.332.900,00	1.622.900,00	710.000,00
<b>323</b>	<b>Auszahlungen aus Transfers (ohne Kapitaltransfers)</b>	<b>3.849.500,00</b>	<b>3.776.700,00</b>	<b>72.800,00</b>
3231	Transferzahlungen an Träger des öffentlichen Rechts	3.344.300,00	3.384.500,00	-40.200,00
3232	Transferzahlungen an Beteiligungen			
3233	Transferzahlungen an Unternehmen (inkl. Finanzunternehmen)	277.000,00	178.500,00	98.500,00
3234	Transferzahlungen an Haushalte und Organisationen ohne Erwerbscharakter	228.200,00	213.700,00	14.500,00

# 1. Nachtragsvoranschlag 2020

Stadtgemeinde Pöchlarn

# NVA Finanzierungshaushalt Gesamt 1. und 2. Ebene (Anlage 1b) - interne Vergütungen enthalten

MVAG	Mittelverwendungs- und aufbringungsgruppen (1. und 2. Ebene)	VA 2020 inkl. NVA	VA 2020	1. NVA
3235	Transferzahlungen an das Ausland			
3236	Investitions- und Tilgungszuschüsse zwischen Unternehmungen und Betrieben der Gebietskörperschaft und der Gebietskörperschaft			
<b>324</b>	<b>Auszahlungen aus Finanzaufwand</b>	<b>99.900,00</b>	<b>120.300,00</b>	<b>-20.400,00</b>
3241	Auszahlungen für Zinsaufwand, für Finanzierungsleasing, für Forderungskauf, für Finanzschulden und derivative Finanzinstrumente m	97.300,00	117.800,00	-20.500,00
3242	Auszahlungen für Zinsen aus derivativen Finanzinstrumenten ohne Grundgeschäft			
3243	Auszahlung aus Gewinnentnahmen von marktbestimmten Betrieben			
3244	Sonstige Auszahlungen aus Finanzaufwendungen	2.600,00	2.500,00	100,00
<b>32</b>	<b>Summe Auszahlungen operative Gebarung</b>	<b>9.846.500,00</b>	<b>8.712.000,00</b>	<b>1.134.500,00</b>
<b>SA1</b>	<b>Saldo (1) Geldfluss aus der Operativen Gebarung (31 – 32)</b>	<b>1.092.000,00</b>	<b>1.714.500,00</b>	<b>-622.500,00</b>
<b>331</b>	<b>Einzahlungen aus der Investitionstätigkeit</b>	<b>50.000,00</b>	<b>50.000,00</b>	<b>0,00</b>
3311	Einzahlungen aus der Veräußerung von immateriellem Vermögen			
3312	Einzahlungen aus der Veräußerung von Grundstücken und Grundstückseinrichtungen			
3313	Einzahlungen aus der Veräußerung von Gebäuden und Bauten	50.000,00	50.000,00	
3314	Einzahlungen aus der Veräußerung von technischen Anlagen, Fahrzeuge und Maschinen			
3315	Einzahlungen aus der Veräußerung von Amts-, Betriebs- und Geschäftsausstattung			
3316	Einzahlungen aus der Veräußerung von Kulturgütern			
3317	Einzahlungen aus der Veräußerung von Beteiligungen			
<b>332</b>	<b>Einzahlungen aus der Rückzahlung von Darlehen sowie gewährten Vorschüssen</b>	<b>1.500,00</b>	<b>700,00</b>	<b>800,00</b>
3321	Einzahlungen aus Darlehen an Träger des öffentlichen Rechts	700,00	700,00	
3322	Einzahlungen aus Darlehen an Beteiligungen			
3323	Einzahlungen aus Darlehen an Unternehmen und Haushalte			
3325	Einzahlungen aus Vorschüssen und Anzahlungen	800,00		800,00
<b>333</b>	<b>Einzahlungen aus Kapitaltransfers</b>	<b>272.000,00</b>	<b>391.300,00</b>	<b>-119.300,00</b>
3331	Kapitaltransferzahlungen von Trägern des öffentlichen Rechts	107.000,00	266.300,00	-159.300,00
3332	Kapitaltransferzahlungen von Beteiligungen			
3333	Kapitaltransferzahlungen von Unternehmen			
3334	Kapitaltransferzahlungen von Haushalten und Organisationen ohne Erwerbscharakter	165.000,00	125.000,00	40.000,00
3335	Kapitaltransferzahlungen vom Ausland			
<b>33</b>	<b>Summe Einzahlungen investive Gebarung</b>	<b>323.500,00</b>	<b>442.000,00</b>	<b>-118.500,00</b>
<b>341</b>	<b>Auszahlungen aus der Investitionstätigkeit</b>	<b>3.050.200,00</b>	<b>2.615.400,00</b>	<b>434.800,00</b>
3411	Auszahlungen für den Erwerb von immateriellem Vermögen	54.200,00	28.200,00	26.000,00
3412	Auszahlungen für den Erwerb von Grundstücken und Grundstückseinrichtungen	2.565.800,00	2.166.100,00	399.700,00
3413	Auszahlungen für den Erwerb von Gebäuden und Bauten	408.100,00	406.100,00	2.000,00
3414	Auszahlungen für den Erwerb von technischen Anlagen, Fahrzeuge und Maschinen	8.500,00	3.000,00	5.500,00

# 1. Nachtragsvoranschlag 2020

Stadtgemeinde Pöchlarn

# NVA Finanzierungshaushalt Gesamt 1. und 2. Ebene (Anlage 1b) - interne Vergütungen enthalten

MVAG	Mittelverwendungs- und aufbringungsgruppen (1. und 2. Ebene)	VA 2020 inkl. NVA	VA 2020	1. NVA
3415	Auszahlungen für den Erwerb von Amts-, Betriebs- und Geschäftsausstattung	13.600,00	12.000,00	1.600,00
3416	Auszahlungen für den Erwerb von Kulturgütern			
3417	Auszahlungen für den Erwerb von Beteiligungen			
<b>342</b>	<b>Auszahlungen von gewährten Darlehen sowie gewährten Vorschüssen</b>	<b>1.600,00</b>	<b>0,00</b>	<b>1.600,00</b>
3421	Auszahlung von Darlehen an Träger des öffentlichen Rechts			
3422	Auszahlung von Darlehen an Beteiligungen			
3423	Auszahlung von Darlehen an Unternehmen und Haushalte			
3425	Auszahlungen von Vorschüssen und Anzahlungen	1.600,00		1.600,00
<b>343</b>	<b>Auszahlungen aus Kapitaltransfers</b>	<b>160.200,00</b>	<b>160.200,00</b>	<b>0,00</b>
3431	Kapitaltransferzahlungen an Träger des öffentlichen Rechts	59.200,00	59.200,00	
3432	Kapitaltransferzahlungen an Beteiligungen			
3433	Kapitaltransferzahlungen an Unternehmen (Finanzunternehmen)			
3434	Kapitaltransferzahlungen an Haushalte und Organisationen ohne Erwerbscharakter	101.000,00	101.000,00	
3435	Kapitaltransferzahlungen an das Ausland			
<b>34</b>	<b>Summe Auszahlungen investive Gebarung</b>	<b>3.212.000,00</b>	<b>2.775.600,00</b>	<b>436.400,00</b>
<b>SA2</b>	<b>Saldo (2) Geldfluss aus der Investiven Gebarung (33 – 34)</b>	<b>-2.888.500,00</b>	<b>-2.333.600,00</b>	<b>-554.900,00</b>
<b>SA3</b>	<b>Saldo (3) Nettofinanzierungssaldo (Saldo 1 + Saldo 2)</b>	<b>-1.796.500,00</b>	<b>-619.100,00</b>	<b>-1.177.400,00</b>
<b>351</b>	<b>Einzahlungen aus der Aufnahme von Finanzschulden</b>	<b>2.517.900,00</b>	<b>2.025.300,00</b>	<b>492.600,00</b>
3511	Einzahlungen aus empfangenen Darlehen von öffentlichen Körperschaften und Rechtsträgern	59.400,00	59.400,00	
3512	Einzahlungen aus empfangenen Darlehen von Beteiligungen			
3513	Einzahlungen aus empfangenen Darlehen von Unternehmen und privaten Haushalten			
3514	Einzahlungen aus Finanzschulden (Finanzunternehmen)	2.458.500,00	1.965.900,00	492.600,00
<b>353</b>	<b>Einzahlungen infolge eines Kapitaltausch bei derivativen Finanzinstrumenten mit Grundgeschäft</b>	<b>0,00</b>	<b>0,00</b>	<b>0,00</b>
3530	Einzahlungen infolge eines Kapitaltausch bei derivativen Finanzinstrumenten mit Grundgeschäft			
<b>355</b>	<b>Einzahlungen aus dem Abgang von Finanzinstrumenten</b>	<b>0,00</b>	<b>0,00</b>	<b>0,00</b>
3550	Einzahlungen aus dem Abgang von Finanzinstrumenten			
<b>35</b>	<b>Summe Einzahlungen aus der Finanzierungstätigkeit</b>	<b>2.517.900,00</b>	<b>2.025.300,00</b>	<b>492.600,00</b>
<b>361</b>	<b>Auszahlungen aus der Tilgung von Finanzschulden</b>	<b>932.300,00</b>	<b>1.155.800,00</b>	<b>-223.500,00</b>
3611	Auszahlungen aus empfangenen Darlehen von öffentlichen Körperschaften und Rechtsträgern	214.900,00	214.900,00	
3612	Auszahlungen aus empfangenen Darlehen von Beteiligungen			
3613	Auszahlungen aus empfangenen Darlehen von Unternehmen und privaten Haushalten			
3614	Auszahlungen aus Finanzschulden	717.400,00	810.800,00	-93.400,00

**1. Nachtragsvoranschlag 2020**

Stadtgemeinde Pöchlarn

**NVA Finanzierungshaushalt Gesamt 1. und 2. Ebene (Anlage 1b) - interne Vergütungen enthalten**

<b>MVAG</b>	<b>Mittelverwendungs- und aufbringungsgruppen (1. und 2. Ebene)</b>	<b>VA 2020 inkl. NVA</b>	<b>VA 2020</b>	<b>1. NVA</b>
3615	Auszahlung aus der Rückzahlung von Leasingverbindlichkeiten		130.100,00	-130.100,00
<b>363</b>	<b>Auszahlungen infolge eines Kapitaltausch bei derivativen Finanzinstrumenten mit Grundgeschäft</b>	<b>0,00</b>	<b>0,00</b>	<b>0,00</b>
3630	Auszahlungen infolge eines Kapitaltausch bei derivativen Finanzinstrumenten mit Grundgeschäft			
<b>365</b>	<b>Auszahlungen für den Erwerb von Finanzinstrumenten</b>	<b>0,00</b>	<b>0,00</b>	<b>0,00</b>
3650	Auszahlungen für den Erwerb von Finanzinstrumenten			
<b>36</b>	<b>Summe Auszahlungen aus der Finanzierungstätigkeit</b>	<b>932.300,00</b>	<b>1.155.800,00</b>	<b>-223.500,00</b>
<b>SA4</b>	<b>Saldo (4) Geldfluss aus der Finanzierungstätigkeit (35 – 36)</b>	<b>1.585.600,00</b>	<b>869.500,00</b>	<b>716.100,00</b>
<b>SA5</b>	<b>Saldo (5) Geldfluss aus der voranschlagswirksamen Gebarung (Saldo 3 + Saldo 4)</b>	<b>-210.900,00</b>	<b>250.400,00</b>	<b>-461.300,00</b>

1. NVA Finanzierungshaushalt Bereichsbudget 1. und 2. Ebene  
(Anlage 1b)



# 1. Nachtragsvoranschlag 2020

Stadtgemeinde Pöchlarn

# NVA Finanzierungshaushalt Bereichsbudget 1. und 2. Ebene (Anlage 1b)

## Vertretungskörper und allgemeine Verwaltung (Gruppe 0)

MVAG	Mittelverwendungs- und aufbringungsgruppen (1. und 2. Ebene)	VA 2020 inkl. NVA	VA 2020	1. NVA
<b>311</b>	<b>Einzahlungen aus der operativen Verwaltungstätigkeit</b>	<b>130.600,00</b>	<b>80.100,00</b>	<b>50.500,00</b>
3111	Einzahlungen aus eigenen Abgaben			
3112	Einzahlungen aus Ertragsanteilen			
3113	Einzahlungen aus Gebühren			
3114	Einzahlungen aus Leistungen	10.400,00	10.400,00	
3115	Einzahlungen aus Besitz und wirtschaftlicher Tätigkeit			
3116	Einzahlungen aus Veräußerung von geringwertigen Wirtschaftsgütern (GWG) und sonstige Einzahlungen	120.200,00	69.700,00	50.500,00
<b>312</b>	<b>Einzahlungen aus Transfers (ohne Kapitaltransfers)</b>	<b>33.200,00</b>	<b>27.700,00</b>	<b>5.500,00</b>
3121	Transferzahlungen von Trägern des öffentlichen Rechts	33.200,00	25.700,00	7.500,00
3122	Transferzahlungen von Beteiligungen			
3123	Transferzahlungen von Unternehmen (inkl. Finanzunternehmen)		2.000,00	-2.000,00
3124	Transferzahlungen von Haushalte und Organisationen ohne Erwerbscharakter			
3125	Transferzahlungen vom Ausland			
3126	Investitions- und Tilgungszuschüsse zwischen Unternehmungen und Betrieben der Gebietskörperschaft und der Gebietskörperschaft			
<b>313</b>	<b>Einzahlungen aus Finanzerträgen</b>	<b>0,00</b>	<b>0,00</b>	<b>0,00</b>
3131	Einzahlungen aus Zinserträgen			
3133	Einzahlungen aus Gewinnentnahmen von marktbestimmten Betrieben			
3134	Sonstige Einzahlungen aus Finanzerträgen			
3135	Einzahlungen aus Dividenden/Gewinnausschüttungen			
<b>31</b>	<b>Summe Einzahlungen operative Gebarung</b>	<b>163.800,00</b>	<b>107.800,00</b>	<b>56.000,00</b>
<b>321</b>	<b>Auszahlungen aus Personalaufwand</b>	<b>415.300,00</b>	<b>346.300,00</b>	<b>69.000,00</b>
3211	Auszahlungen für Personalaufwand Bezüge, Nebengebühren, und Mehrleistungsvergütungen)	323.800,00	269.100,00	54.700,00
3212	Auszahlungen für gesetzliche und freiwillige Sozialaufwendungen	91.500,00	77.200,00	14.300,00
3213	Auszahlungen aus sonstigem Personalaufwand			
<b>322</b>	<b>Auszahlungen aus Sachaufwand (ohne Transferaufwand)</b>	<b>599.900,00</b>	<b>550.100,00</b>	<b>49.800,00</b>
3221	Auszahlungen für Gebrauchs- und Verbrauchsgüter, Handelswaren	53.500,00	50.400,00	3.100,00
3222	Auszahlungen für Verwaltungs- und Betriebsaufwand	46.100,00	48.600,00	-2.500,00
3223	Auszahlungen für Leasing- und Mietaufwand	88.300,00	82.300,00	6.000,00
3224	Auszahlungen für Instandhaltung	4.800,00	5.800,00	-1.000,00
3225	Sonstige Auszahlungen aus Sachaufwand	407.200,00	363.000,00	44.200,00
<b>323</b>	<b>Auszahlungen aus Transfers (ohne Kapitaltransfers)</b>	<b>235.000,00</b>	<b>233.500,00</b>	<b>1.500,00</b>
3231	Transferzahlungen an Träger des öffentlichen Rechts	168.400,00	168.400,00	
3232	Transferzahlungen an Beteiligungen			
3233	Transferzahlungen an Unternehmen (inkl. Finanzunternehmen)			

# 1. Nachtragsvoranschlag 2020

# NVA Finanzierungshaushalt Bereichsbudget 1. und 2. Ebene (Anlage 1b)

Stadtgemeinde Pöchlarn

## Vertretungskörper und allgemeine Verwaltung (Gruppe 0)

MVAG	Mittelverwendungs- und aufbringungsgruppen (1. und 2. Ebene)	VA 2020 inkl. NVA	VA 2020	1. NVA
3234	Transferzahlungen an Haushalte und Organisationen ohne Erwerbscharakter	66.600,00	65.100,00	1.500,00
3235	Transferzahlungen an das Ausland			
3236	Investitions- und Tilgungszuschüsse zwischen Unternehmungen und Betrieben der Gebietskörperschaft und der Gebietskörperschaft			
<b>324</b>	<b>Auszahlungen aus Finanzaufwand</b>	<b>3.300,00</b>	<b>5.900,00</b>	<b>-2.600,00</b>
3241	Auszahlungen für Zinsaufwand, für Finanzierungsleasing, für Forderungskauf, für Finanzschulden und derivative Finanzinstrumente m	3.300,00	5.900,00	-2.600,00
3242	Auszahlungen für Zinsen aus derivativen Finanzinstrumenten ohne Grundgeschäft			
3243	Auszahlung aus Gewinnentnahmen von marktbestimmten Betrieben			
3244	Sonstige Auszahlungen aus Finanzaufwendungen			
<b>32</b>	<b>Summe Auszahlungen operative Gebarung</b>	<b>1.253.500,00</b>	<b>1.135.800,00</b>	<b>117.700,00</b>
<b>SA1</b>	<b>Saldo (1) Geldfluss aus der Operativen Gebarung (31 – 32)</b>	<b>-1.089.700,00</b>	<b>-1.028.000,00</b>	<b>-61.700,00</b>
<b>331</b>	<b>Einzahlungen aus der Investitionstätigkeit</b>	<b>0,00</b>	<b>0,00</b>	<b>0,00</b>
3311	Einzahlungen aus der Veräußerung von immateriellem Vermögen			
3312	Einzahlungen aus der Veräußerung von Grundstücken und Grundstückeinrichtungen			
3313	Einzahlungen aus der Veräußerung von Gebäuden und Bauten			
3314	Einzahlungen aus der Veräußerung von technischen Anlagen, Fahrzeuge und Maschinen			
3315	Einzahlungen aus der Veräußerung von Amts-, Betriebs- und Geschäftsausstattung			
3316	Einzahlungen aus der Veräußerung von Kulturgütern			
3317	Einzahlungen aus der Veräußerung von Beteiligungen			
<b>332</b>	<b>Einzahlungen aus der Rückzahlung von Darlehen sowie gewährten Vorschüssen</b>	<b>800,00</b>	<b>0,00</b>	<b>800,00</b>
3321	Einzahlungen aus Darlehen an Träger des öffentlichen Rechts			
3322	Einzahlungen aus Darlehen an Beteiligungen			
3323	Einzahlungen aus Darlehen an Unternehmen und Haushalte			
3325	Einzahlungen aus Vorschüssen und Anzahlungen	800,00		800,00
<b>333</b>	<b>Einzahlungen aus Kapitaltransfers</b>	<b>43.800,00</b>	<b>43.800,00</b>	<b>0,00</b>
3331	Kapitaltransferzahlungen von Trägern des öffentlichen Rechts	43.800,00	43.800,00	
3332	Kapitaltransferzahlungen von Beteiligungen			
3333	Kapitaltransferzahlungen von Unternehmen			
3334	Kapitaltransferzahlungen von Haushalten und Organisationen ohne Erwerbscharakter			
3335	Kapitaltransferzahlungen vom Ausland			
<b>33</b>	<b>Summe Einzahlungen investive Gebarung</b>	<b>44.600,00</b>	<b>43.800,00</b>	<b>800,00</b>
<b>341</b>	<b>Auszahlungen aus der Investitionstätigkeit</b>	<b>419.600,00</b>	<b>408.100,00</b>	<b>11.500,00</b>
3411	Auszahlungen für den Erwerb von immateriellem Vermögen	24.800,00	13.000,00	11.800,00
3412	Auszahlungen für den Erwerb von Grundstücken und Grundstückseinrichtungen			

# 1. Nachtragsvoranschlag 2020

Stadtgemeinde Pöchlarn

# NVA Finanzierungshaushalt Bereichsbudget 1. und 2. Ebene (Anlage 1b)

## Vertretungskörper und allgemeine Verwaltung (Gruppe 0)

MVAG	Mittelverwendungs- und aufbringungsgruppen (1. und 2. Ebene)	VA 2020 inkl. NVA	VA 2020	1. NVA
3413	Auszahlungen für den Erwerb von Gebäuden und Bauten	389.800,00	390.100,00	-300,00
3414	Auszahlungen für den Erwerb von technischen Anlagen, Fahrzeuge und Maschinen			
3415	Auszahlungen für den Erwerb von Amts-, Betriebs- und Geschäftsausstattung	5.000,00	5.000,00	
3416	Auszahlungen für den Erwerb von Kulturgütern			
3417	Auszahlungen für den Erwerb von Beteiligungen			
<b>342</b>	<b>Auszahlungen von gewährten Darlehen sowie gewährten Vorschüssen</b>	<b>1.600,00</b>	<b>0,00</b>	<b>1.600,00</b>
3421	Auszahlung von Darlehen an Träger des öffentlichen Rechts			
3422	Auszahlung von Darlehen an Beteiligungen			
3423	Auszahlung von Darlehen an Unternehmen und Haushalte			
3425	Auszahlungen von Vorschüssen und Anzahlungen	1.600,00		1.600,00
<b>343</b>	<b>Auszahlungen aus Kapitaltransfers</b>	<b>0,00</b>	<b>0,00</b>	<b>0,00</b>
3431	Kapitaltransferzahlungen an Träger des öffentlichen Rechts			
3432	Kapitaltransferzahlungen an Beteiligungen			
3433	Kapitaltransferzahlungen an Unternehmen (Finanzunternehmen)			
3434	Kapitaltransferzahlungen an Haushalte und Organisationen ohne Erwerbscharakter			
3435	Kapitaltransferzahlungen an das Ausland			
<b>34</b>	<b>Summe Auszahlungen investive Gebarung</b>	<b>421.200,00</b>	<b>408.100,00</b>	<b>13.100,00</b>
<b>SA2</b>	<b>Saldo (2) Geldfluss aus der Investiven Gebarung (33 – 34)</b>	<b>-376.600,00</b>	<b>-364.300,00</b>	<b>-12.300,00</b>
<b>SA3</b>	<b>Saldo (3) Nettofinanzierungssaldo (Saldo 1 + Saldo 2)</b>	<b>-1.466.300,00</b>	<b>-1.392.300,00</b>	<b>-74.000,00</b>
<b>351</b>	<b>Einzahlungen aus der Aufnahme von Finanzschulden</b>	<b>346.000,00</b>	<b>346.300,00</b>	<b>-300,00</b>
3511	Einzahlungen aus empfangenen Darlehen von öffentlichen Körperschaften und Rechtsträgern			
3512	Einzahlungen aus empfangenen Darlehen von Beteiligungen			
3513	Einzahlungen aus empfangenen Darlehen von Unternehmen und privaten Haushalten			
3514	Einzahlungen aus Finanzschulden (Finanzunternehmen)	346.000,00	346.300,00	-300,00
<b>353</b>	<b>Einzahlungen infolge eines Kapitaltausch bei derivativen Finanzinstrumenten mit Grundgeschäft</b>	<b>0,00</b>	<b>0,00</b>	<b>0,00</b>
3530	Einzahlungen infolge eines Kapitaltausch bei derivativen Finanzinstrumenten mit Grundgeschäft			
<b>355</b>	<b>Einzahlungen aus dem Abgang von Finanzinstrumenten</b>	<b>0,00</b>	<b>0,00</b>	<b>0,00</b>
3550	Einzahlungen aus dem Abgang von Finanzinstrumenten			
<b>35</b>	<b>Summe Einzahlungen aus der Finanzierungstätigkeit</b>	<b>346.000,00</b>	<b>346.300,00</b>	<b>-300,00</b>
<b>361</b>	<b>Auszahlungen aus der Tilgung von Finanzschulden</b>	<b>27.000,00</b>	<b>33.900,00</b>	<b>-6.900,00</b>
3611	Auszahlungen aus empfangenen Darlehen von öffentlichen Körperschaften und Rechtsträgern			

**Vertretungskörper und allgemeine Verwaltung (Gruppe 0)**

MVAG	Mittelverwendungs- und aufbringungsgruppen (1. und 2. Ebene)	VA 2020 inkl. NVA	VA 2020	1. NVA
3612	Auszahlungen aus empfangenen Darlehen von Beteiligungen			
3613	Auszahlungen aus empfangenen Darlehen von Unternehmen und privaten Haushalten			
3614	Auszahlungen aus Finanzschulden	27.000,00	33.900,00	-6.900,00
3615	Auszahlung aus der Rückzahlung von Leasingverbindlichkeiten			
<b>363</b>	<b>Auszahlungen infolge eines Kapitaltausch bei derivativen Finanzinstrumenten mit Grundgeschäft</b>	<b>0,00</b>	<b>0,00</b>	<b>0,00</b>
3630	Auszahlungen infolge eines Kapitaltausch bei derivativen Finanzinstrumenten mit Grundgeschäft			
<b>365</b>	<b>Auszahlungen für den Erwerb von Finanzinstrumenten</b>	<b>0,00</b>	<b>0,00</b>	<b>0,00</b>
3650	Auszahlungen für den Erwerb von Finanzinstrumenten			
<b>36</b>	<b>Summe Auszahlungen aus der Finanzierungstätigkeit</b>	<b>27.000,00</b>	<b>33.900,00</b>	<b>-6.900,00</b>
<b>SA4</b>	<b>Saldo (4) Geldfluss aus der Finanzierungstätigkeit (35 – 36)</b>	<b>319.000,00</b>	<b>312.400,00</b>	<b>6.600,00</b>
<b>SA5</b>	<b>Saldo (5) Geldfluss aus der voranschlagswirksamen Gebarung (Saldo 3 + Saldo 4)</b>	<b>-1.147.300,00</b>	<b>-1.079.900,00</b>	<b>-67.400,00</b>

**Öffentliche Ordnung und Sicherheit (Gruppe 1)**

MVAG	Mittelverwendungs- und aufbringungsgruppen (1. und 2. Ebene)	VA 2020 inkl. NVA	VA 2020	1. NVA
<b>311</b>	<b>Einzahlungen aus der operativen Verwaltungstätigkeit</b>	<b>7.600,00</b>	<b>5.100,00</b>	<b>2.500,00</b>
3111	Einzahlungen aus eigenen Abgaben			
3112	Einzahlungen aus Ertragsanteilen			
3113	Einzahlungen aus Gebühren			
3114	Einzahlungen aus Leistungen	7.600,00	5.100,00	2.500,00
3115	Einzahlungen aus Besitz und wirtschaftlicher Tätigkeit			
3116	Einzahlungen aus Veräußerung von geringwertigen Wirtschaftsgütern (GWG) und sonstige Einzahlungen			
<b>312</b>	<b>Einzahlungen aus Transfers (ohne Kapitaltransfers)</b>	<b>3.300,00</b>	<b>3.300,00</b>	<b>0,00</b>
3121	Transferzahlungen von Trägern des öffentlichen Rechts	1.300,00	1.300,00	
3122	Transferzahlungen von Beteiligungen			
3123	Transferzahlungen von Unternehmen (inkl. Finanzunternehmen)			
3124	Transferzahlungen von Haushalte und Organisationen ohne Erwerbscharakter	2.000,00	2.000,00	
3125	Transferzahlungen vom Ausland			
3126	Investitions- und Tilgungszuschüsse zwischen Unternehmungen und Betrieben der Gebietskörperschaft und der Gebietskörperschaft			
<b>313</b>	<b>Einzahlungen aus Finanzerträgen</b>	<b>0,00</b>	<b>0,00</b>	<b>0,00</b>
3131	Einzahlungen aus Zinserträgen			
3133	Einzahlungen aus Gewinnentnahmen von marktbestimmten Betrieben			
3134	Sonstige Einzahlungen aus Finanzerträgen			
3135	Einzahlungen aus Dividenden/Gewinnausschüttungen			
<b>31</b>	<b>Summe Einzahlungen operative Gebarung</b>	<b>10.900,00</b>	<b>8.400,00</b>	<b>2.500,00</b>
<b>321</b>	<b>Auszahlungen aus Personalaufwand</b>	<b>6.300,00</b>	<b>6.300,00</b>	<b>0,00</b>
3211	Auszahlungen für Personalaufwand Bezüge, Nebengebühren, und Mehrleistungsvergütungen)	6.200,00	6.200,00	
3212	Auszahlungen für gesetzliche und freiwillige Sozialaufwendungen	100,00	100,00	
3213	Auszahlungen aus sonstigem Personalaufwand			
<b>322</b>	<b>Auszahlungen aus Sachaufwand (ohne Transferaufwand)</b>	<b>21.000,00</b>	<b>22.000,00</b>	<b>-1.000,00</b>
3221	Auszahlungen für Gebrauchs- und Verbrauchsgüter, Handelswaren	300,00	300,00	
3222	Auszahlungen für Verwaltungs- und Betriebsaufwand	15.100,00	15.100,00	
3223	Auszahlungen für Leasing- und Mietaufwand			
3224	Auszahlungen für Instandhaltung			
3225	Sonstige Auszahlungen aus Sachaufwand	5.600,00	6.600,00	-1.000,00
<b>323</b>	<b>Auszahlungen aus Transfers (ohne Kapitaltransfers)</b>	<b>62.000,00</b>	<b>62.000,00</b>	<b>0,00</b>
3231	Transferzahlungen an Träger des öffentlichen Rechts	62.000,00	62.000,00	
3232	Transferzahlungen an Beteiligungen			
3233	Transferzahlungen an Unternehmen (inkl. Finanzunternehmen)			

**Öffentliche Ordnung und Sicherheit (Gruppe 1)**

MVAG	Mittelverwendungs- und aufbringungsgruppen (1. und 2. Ebene)	VA 2020 inkl. NVA	VA 2020	1. NVA
3234	Transferzahlungen an Haushalte und Organisationen ohne Erwerbscharakter			
3235	Transferzahlungen an das Ausland			
3236	Investitions- und Tilgungszuschüsse zwischen Unternehmungen und Betrieben der Gebietskörperschaft und der Gebietskörperschaft			
<b>324</b>	<b>Auszahlungen aus Finanzaufwand</b>	<b>3.400,00</b>	<b>3.400,00</b>	<b>0,00</b>
3241	Auszahlungen für Zinsaufwand, für Finanzierungsleasing, für Forderungskauf, für Finanzschulden und derivative Finanzinstrumente m	3.400,00	3.400,00	
3242	Auszahlungen für Zinsen aus derivativen Finanzinstrumenten ohne Grundgeschäft			
3243	Auszahlung aus Gewinnentnahmen von marktbestimmten Betrieben			
3244	Sonstige Auszahlungen aus Finanzaufwendungen			
<b>32</b>	<b>Summe Auszahlungen operative Gebarung</b>	<b>92.700,00</b>	<b>93.700,00</b>	<b>-1.000,00</b>
<b>SA1</b>	<b>Saldo (1) Geldfluss aus der Operativen Gebarung (31 – 32)</b>	<b>-81.800,00</b>	<b>-85.300,00</b>	<b>3.500,00</b>
<b>331</b>	<b>Einzahlungen aus der Investitionstätigkeit</b>	<b>0,00</b>	<b>0,00</b>	<b>0,00</b>
3311	Einzahlungen aus der Veräußerung von immateriellem Vermögen			
3312	Einzahlungen aus der Veräußerung von Grundstücken und Grundstückeinrichtungen			
3313	Einzahlungen aus der Veräußerung von Gebäuden und Bauten			
3314	Einzahlungen aus der Veräußerung von technischen Anlagen, Fahrzeuge und Maschinen			
3315	Einzahlungen aus der Veräußerung von Amts-, Betriebs- und Geschäftsausstattung			
3316	Einzahlungen aus der Veräußerung von Kulturgütern			
3317	Einzahlungen aus der Veräußerung von Beteiligungen			
<b>332</b>	<b>Einzahlungen aus der Rückzahlung von Darlehen sowie gewährten Vorschüssen</b>	<b>0,00</b>	<b>0,00</b>	<b>0,00</b>
3321	Einzahlungen aus Darlehen an Träger des öffentlichen Rechts			
3322	Einzahlungen aus Darlehen an Beteiligungen			
3323	Einzahlungen aus Darlehen an Unternehmen und Haushalte			
3325	Einzahlungen aus Vorschüssen und Anzahlungen			
<b>333</b>	<b>Einzahlungen aus Kapitaltransfers</b>	<b>0,00</b>	<b>0,00</b>	<b>0,00</b>
3331	Kapitaltransferzahlungen von Trägern des öffentlichen Rechts			
3332	Kapitaltransferzahlungen von Beteiligungen			
3333	Kapitaltransferzahlungen von Unternehmen			
3334	Kapitaltransferzahlungen von Haushalten und Organisationen ohne Erwerbscharakter			
3335	Kapitaltransferzahlungen vom Ausland			
<b>33</b>	<b>Summe Einzahlungen investive Gebarung</b>	<b>0,00</b>	<b>0,00</b>	<b>0,00</b>
<b>341</b>	<b>Auszahlungen aus der Investitionstätigkeit</b>	<b>0,00</b>	<b>0,00</b>	<b>0,00</b>
3411	Auszahlungen für den Erwerb von immateriellem Vermögen			
3412	Auszahlungen für den Erwerb von Grundstücken und Grundstückseinrichtungen			

**Öffentliche Ordnung und Sicherheit (Gruppe 1)**

MVAG	Mittelverwendungs- und aufbringungsgruppen (1. und 2. Ebene)	VA 2020 inkl. NVA	VA 2020	1. NVA
3413	Auszahlungen für den Erwerb von Gebäuden und Bauten			
3414	Auszahlungen für den Erwerb von technischen Anlagen, Fahrzeuge und Maschinen			
3415	Auszahlungen für den Erwerb von Amts-, Betriebs- und Geschäftsausstattung			
3416	Auszahlungen für den Erwerb von Kulturgütern			
3417	Auszahlungen für den Erwerb von Beteiligungen			
<b>342</b>	<b>Auszahlungen von gewährten Darlehen sowie gewährten Vorschüssen</b>	<b>0,00</b>	<b>0,00</b>	<b>0,00</b>
3421	Auszahlung von Darlehen an Träger des öffentlichen Rechts			
3422	Auszahlung von Darlehen an Beteiligungen			
3423	Auszahlung von Darlehen an Unternehmen und Haushalte			
3425	Auszahlungen von Vorschüssen und Anzahlungen			
<b>343</b>	<b>Auszahlungen aus Kapitaltransfers</b>	<b>0,00</b>	<b>0,00</b>	<b>0,00</b>
3431	Kapitaltransferzahlungen an Träger des öffentlichen Rechts			
3432	Kapitaltransferzahlungen an Beteiligungen			
3433	Kapitaltransferzahlungen an Unternehmen (Finanzunternehmen)			
3434	Kapitaltransferzahlungen an Haushalte und Organisationen ohne Erwerbscharakter			
3435	Kapitaltransferzahlungen an das Ausland			
<b>34</b>	<b>Summe Auszahlungen investive Gebarung</b>	<b>0,00</b>	<b>0,00</b>	<b>0,00</b>
<b>SA2</b>	<b>Saldo (2) Geldfluss aus der Investiven Gebarung (33 – 34)</b>	<b>0,00</b>	<b>0,00</b>	<b>0,00</b>
<b>SA3</b>	<b>Saldo (3) Nettofinanzierungssaldo (Saldo 1 + Saldo 2)</b>	<b>-81.800,00</b>	<b>-85.300,00</b>	<b>3.500,00</b>
<b>351</b>	<b>Einzahlungen aus der Aufnahme von Finanzschulden</b>	<b>0,00</b>	<b>0,00</b>	<b>0,00</b>
3511	Einzahlungen aus empfangenen Darlehen von öffentlichen Körperschaften und Rechtsträgern			
3512	Einzahlungen aus empfangenen Darlehen von Beteiligungen			
3513	Einzahlungen aus empfangenen Darlehen von Unternehmen und privaten Haushalten			
3514	Einzahlungen aus Finanzschulden (Finanzunternehmen)			
<b>353</b>	<b>Einzahlungen infolge eines Kapitaltausch bei derivativen Finanzinstrumenten mit Grundgeschäft</b>	<b>0,00</b>	<b>0,00</b>	<b>0,00</b>
3530	Einzahlungen infolge eines Kapitaltausch bei derivativen Finanzinstrumenten mit Grundgeschäft			
<b>355</b>	<b>Einzahlungen aus dem Abgang von Finanzinstrumenten</b>	<b>0,00</b>	<b>0,00</b>	<b>0,00</b>
3550	Einzahlungen aus dem Abgang von Finanzinstrumenten			
<b>35</b>	<b>Summe Einzahlungen aus der Finanzierungstätigkeit</b>	<b>0,00</b>	<b>0,00</b>	<b>0,00</b>
<b>361</b>	<b>Auszahlungen aus der Tilgung von Finanzschulden</b>	<b>55.300,00</b>	<b>55.300,00</b>	<b>0,00</b>
3611	Auszahlungen aus empfangenen Darlehen von öffentlichen Körperschaften und Rechtsträgern			

**Öffentliche Ordnung und Sicherheit (Gruppe 1)**

MVAG	Mittelverwendungs- und aufbringungsgruppen (1. und 2. Ebene)	VA 2020 inkl. NVA	VA 2020	1. NVA
3612	Auszahlungen aus empfangenen Darlehen von Beteiligungen			
3613	Auszahlungen aus empfangenen Darlehen von Unternehmen und privaten Haushalten			
3614	Auszahlungen aus Finanzschulden	55.300,00	55.300,00	
3615	Auszahlung aus der Rückzahlung von Leasingverbindlichkeiten			
<b>363</b>	<b>Auszahlungen infolge eines Kapitaltausch bei derivativen Finanzinstrumenten mit Grundgeschäft</b>	<b>0,00</b>	<b>0,00</b>	<b>0,00</b>
3630	Auszahlungen infolge eines Kapitaltausch bei derivativen Finanzinstrumenten mit Grundgeschäft			
<b>365</b>	<b>Auszahlungen für den Erwerb von Finanzinstrumenten</b>	<b>0,00</b>	<b>0,00</b>	<b>0,00</b>
3650	Auszahlungen für den Erwerb von Finanzinstrumenten			
<b>36</b>	<b>Summe Auszahlungen aus der Finanzierungstätigkeit</b>	<b>55.300,00</b>	<b>55.300,00</b>	<b>0,00</b>
<b>SA4</b>	<b>Saldo (4) Geldfluss aus der Finanzierungstätigkeit (35 – 36)</b>	<b>-55.300,00</b>	<b>-55.300,00</b>	<b>0,00</b>
<b>SA5</b>	<b>Saldo (5) Geldfluss aus der voranschlagswirksamen Gebarung (Saldo 3 + Saldo 4)</b>	<b>-137.100,00</b>	<b>-140.600,00</b>	<b>3.500,00</b>

## Unterricht, Erziehung, Sport und Wissenschaft (Gruppe 2)

MVAG	Mittelverwendungs- und aufbringungsgruppen (1. und 2. Ebene)	VA 2020 inkl. NVA	VA 2020	1. NVA
<b>311</b>	<b>Einzahlungen aus der operativen Verwaltungstätigkeit</b>	<b>209.200,00</b>	<b>207.900,00</b>	<b>1.300,00</b>
3111	Einzahlungen aus eigenen Abgaben			
3112	Einzahlungen aus Ertragsanteilen			
3113	Einzahlungen aus Gebühren			
3114	Einzahlungen aus Leistungen	180.800,00	180.800,00	
3115	Einzahlungen aus Besitz und wirtschaftlicher Tätigkeit	9.600,00	9.600,00	
3116	Einzahlungen aus Veräußerung von geringwertigen Wirtschaftsgütern (GWG) und sonstige Einzahlungen	18.800,00	17.500,00	1.300,00
<b>312</b>	<b>Einzahlungen aus Transfers (ohne Kapitaltransfers)</b>	<b>65.500,00</b>	<b>53.100,00</b>	<b>12.400,00</b>
3121	Transferzahlungen von Trägern des öffentlichen Rechts	65.300,00	52.900,00	12.400,00
3122	Transferzahlungen von Beteiligungen			
3123	Transferzahlungen von Unternehmen (inkl. Finanzunternehmen)			
3124	Transferzahlungen von Haushalte und Organisationen ohne Erwerbscharakter	200,00	200,00	
3125	Transferzahlungen vom Ausland			
3126	Investitions- und Tilgungszuschüsse zwischen Unternehmungen und Betrieben der Gebietskörperschaft und der Gebietskörperschaft			
<b>313</b>	<b>Einzahlungen aus Finanzerträgen</b>	<b>0,00</b>	<b>0,00</b>	<b>0,00</b>
3131	Einzahlungen aus Zinserträgen			
3133	Einzahlungen aus Gewinnentnahmen von marktbestimmten Betrieben			
3134	Sonstige Einzahlungen aus Finanzerträgen			
3135	Einzahlungen aus Dividenden/Gewinnausschüttungen			
<b>31</b>	<b>Summe Einzahlungen operative Gebarung</b>	<b>274.700,00</b>	<b>261.000,00</b>	<b>13.700,00</b>
<b>321</b>	<b>Auszahlungen aus Personalaufwand</b>	<b>492.200,00</b>	<b>474.800,00</b>	<b>17.400,00</b>
3211	Auszahlungen für Personalaufwand Bezüge, Nebengebühren, und Mehrleistungsvergütungen)	389.300,00	377.400,00	11.900,00
3212	Auszahlungen für gesetzliche und freiwillige Sozialaufwendungen	102.900,00	97.400,00	5.500,00
3213	Auszahlungen aus sonstigem Personalaufwand			
<b>322</b>	<b>Auszahlungen aus Sachaufwand (ohne Transferaufwand)</b>	<b>612.600,00</b>	<b>605.500,00</b>	<b>7.100,00</b>
3221	Auszahlungen für Gebrauchs- und Verbrauchsgüter, Handelswaren	80.900,00	77.700,00	3.200,00
3222	Auszahlungen für Verwaltungs- und Betriebsaufwand	98.900,00	94.200,00	4.700,00
3223	Auszahlungen für Leasing- und Mietaufwand	177.500,00	177.300,00	200,00
3224	Auszahlungen für Instandhaltung	37.900,00	37.000,00	900,00
3225	Sonstige Auszahlungen aus Sachaufwand	217.400,00	219.300,00	-1.900,00
<b>323</b>	<b>Auszahlungen aus Transfers (ohne Kapitaltransfers)</b>	<b>452.400,00</b>	<b>509.100,00</b>	<b>-56.700,00</b>
3231	Transferzahlungen an Träger des öffentlichen Rechts	421.400,00	478.100,00	-56.700,00
3232	Transferzahlungen an Beteiligungen			
3233	Transferzahlungen an Unternehmen (inkl. Finanzunternehmen)			

# 1. Nachtragsvoranschlag 2020

# NVA Finanzierungshaushalt Bereichsbudget 1. und 2. Ebene (Anlage 1b)

Stadtgemeinde Pöchlarn

## Unterricht, Erziehung, Sport und Wissenschaft (Gruppe 2)

MVAG	Mittelverwendungs- und aufbringungsgruppen (1. und 2. Ebene)	VA 2020 inkl. NVA	VA 2020	1. NVA
3234	Transferzahlungen an Haushalte und Organisationen ohne Erwerbscharakter	31.000,00	31.000,00	
3235	Transferzahlungen an das Ausland			
3236	Investitions- und Tilgungszuschüsse zwischen Unternehmungen und Betrieben der Gebietskörperschaft und der Gebietskörperschaft			
<b>324</b>	<b>Auszahlungen aus Finanzaufwand</b>	<b>3.500,00</b>	<b>3.500,00</b>	<b>0,00</b>
3241	Auszahlungen für Zinsaufwand, für Finanzierungsleasing, für Forderungskauf, für Finanzschulden und derivative Finanzinstrumente m	3.500,00	3.500,00	
3242	Auszahlungen für Zinsen aus derivativen Finanzinstrumenten ohne Grundgeschäft			
3243	Auszahlung aus Gewinnentnahmen von marktbestimmten Betrieben			
3244	Sonstige Auszahlungen aus Finanzaufwendungen			
<b>32</b>	<b>Summe Auszahlungen operative Gebarung</b>	<b>1.560.700,00</b>	<b>1.592.900,00</b>	<b>-32.200,00</b>
<b>SA1</b>	<b>Saldo (1) Geldfluss aus der Operativen Gebarung (31 – 32)</b>	<b>-1.286.000,00</b>	<b>-1.331.900,00</b>	<b>45.900,00</b>
<b>331</b>	<b>Einzahlungen aus der Investitionstätigkeit</b>	<b>0,00</b>	<b>0,00</b>	<b>0,00</b>
3311	Einzahlungen aus der Veräußerung von immateriellem Vermögen			
3312	Einzahlungen aus der Veräußerung von Grundstücken und Grundstückeinrichtungen			
3313	Einzahlungen aus der Veräußerung von Gebäuden und Bauten			
3314	Einzahlungen aus der Veräußerung von technischen Anlagen, Fahrzeuge und Maschinen			
3315	Einzahlungen aus der Veräußerung von Amts-, Betriebs- und Geschäftsausstattung			
3316	Einzahlungen aus der Veräußerung von Kulturgütern			
3317	Einzahlungen aus der Veräußerung von Beteiligungen			
<b>332</b>	<b>Einzahlungen aus der Rückzahlung von Darlehen sowie gewährten Vorschüssen</b>	<b>0,00</b>	<b>0,00</b>	<b>0,00</b>
3321	Einzahlungen aus Darlehen an Träger des öffentlichen Rechts			
3322	Einzahlungen aus Darlehen an Beteiligungen			
3323	Einzahlungen aus Darlehen an Unternehmen und Haushalte			
3325	Einzahlungen aus Vorschüssen und Anzahlungen			
<b>333</b>	<b>Einzahlungen aus Kapitaltransfers</b>	<b>0,00</b>	<b>0,00</b>	<b>0,00</b>
3331	Kapitaltransferzahlungen von Trägern des öffentlichen Rechts			
3332	Kapitaltransferzahlungen von Beteiligungen			
3333	Kapitaltransferzahlungen von Unternehmen			
3334	Kapitaltransferzahlungen von Haushalten und Organisationen ohne Erwerbscharakter			
3335	Kapitaltransferzahlungen vom Ausland			
<b>33</b>	<b>Summe Einzahlungen investive Gebarung</b>	<b>0,00</b>	<b>0,00</b>	<b>0,00</b>
<b>341</b>	<b>Auszahlungen aus der Investitionstätigkeit</b>	<b>12.600,00</b>	<b>11.000,00</b>	<b>1.600,00</b>
3411	Auszahlungen für den Erwerb von immateriellem Vermögen			
3412	Auszahlungen für den Erwerb von Grundstücken und Grundstückseinrichtungen	8.000,00	8.000,00	

# 1. Nachtragsvoranschlag 2020

Stadtgemeinde Pöchlarn

# NVA Finanzierungshaushalt Bereichsbudget 1. und 2. Ebene (Anlage 1b)

## Unterricht, Erziehung, Sport und Wissenschaft (Gruppe 2)

MVAG	Mittelverwendungs- und aufbringungsgruppen (1. und 2. Ebene)	VA 2020 inkl. NVA	VA 2020	1. NVA
3413	Auszahlungen für den Erwerb von Gebäuden und Bauten	3.000,00	3.000,00	
3414	Auszahlungen für den Erwerb von technischen Anlagen, Fahrzeuge und Maschinen			
3415	Auszahlungen für den Erwerb von Amts-, Betriebs- und Geschäftsausstattung	1.600,00		1.600,00
3416	Auszahlungen für den Erwerb von Kulturgütern			
3417	Auszahlungen für den Erwerb von Beteiligungen			
<b>342</b>	<b>Auszahlungen von gewährten Darlehen sowie gewährten Vorschüssen</b>	<b>0,00</b>	<b>0,00</b>	<b>0,00</b>
3421	Auszahlung von Darlehen an Träger des öffentlichen Rechts			
3422	Auszahlung von Darlehen an Beteiligungen			
3423	Auszahlung von Darlehen an Unternehmen und Haushalte			
3425	Auszahlungen von Vorschüssen und Anzahlungen			
<b>343</b>	<b>Auszahlungen aus Kapitaltransfers</b>	<b>0,00</b>	<b>0,00</b>	<b>0,00</b>
3431	Kapitaltransferzahlungen an Träger des öffentlichen Rechts			
3432	Kapitaltransferzahlungen an Beteiligungen			
3433	Kapitaltransferzahlungen an Unternehmen (Finanzunternehmen)			
3434	Kapitaltransferzahlungen an Haushalte und Organisationen ohne Erwerbscharakter			
3435	Kapitaltransferzahlungen an das Ausland			
<b>34</b>	<b>Summe Auszahlungen investive Gebarung</b>	<b>12.600,00</b>	<b>11.000,00</b>	<b>1.600,00</b>
<b>SA2</b>	<b>Saldo (2) Geldfluss aus der Investiven Gebarung (33 – 34)</b>	<b>-12.600,00</b>	<b>-11.000,00</b>	<b>-1.600,00</b>
<b>SA3</b>	<b>Saldo (3) Nettofinanzierungssaldo (Saldo 1 + Saldo 2)</b>	<b>-1.298.600,00</b>	<b>-1.342.900,00</b>	<b>44.300,00</b>
<b>351</b>	<b>Einzahlungen aus der Aufnahme von Finanzschulden</b>	<b>0,00</b>	<b>0,00</b>	<b>0,00</b>
3511	Einzahlungen aus empfangenen Darlehen von öffentlichen Körperschaften und Rechtsträgern			
3512	Einzahlungen aus empfangenen Darlehen von Beteiligungen			
3513	Einzahlungen aus empfangenen Darlehen von Unternehmen und privaten Haushalten			
3514	Einzahlungen aus Finanzschulden (Finanzunternehmen)			
<b>353</b>	<b>Einzahlungen infolge eines Kapitaltausch bei derivativen Finanzinstrumenten mit Grundgeschäft</b>	<b>0,00</b>	<b>0,00</b>	<b>0,00</b>
3530	Einzahlungen infolge eines Kapitaltausch bei derivativen Finanzinstrumenten mit Grundgeschäft			
<b>355</b>	<b>Einzahlungen aus dem Abgang von Finanzinstrumenten</b>	<b>0,00</b>	<b>0,00</b>	<b>0,00</b>
3550	Einzahlungen aus dem Abgang von Finanzinstrumenten			
<b>35</b>	<b>Summe Einzahlungen aus der Finanzierungstätigkeit</b>	<b>0,00</b>	<b>0,00</b>	<b>0,00</b>
<b>361</b>	<b>Auszahlungen aus der Tilgung von Finanzschulden</b>	<b>124.700,00</b>	<b>124.700,00</b>	<b>0,00</b>
3611	Auszahlungen aus empfangenen Darlehen von öffentlichen Körperschaften und Rechtsträgern	68.200,00	68.200,00	

**Unterricht, Erziehung, Sport und Wissenschaft (Gruppe 2)**

<b>MVAG</b>	<b>Mittelverwendungs- und aufbringungsgruppen (1. und 2. Ebene)</b>	<b>VA 2020 inkl. NVA</b>	<b>VA 2020</b>	<b>1. NVA</b>
3612	Auszahlungen aus empfangenen Darlehen von Beteiligungen			
3613	Auszahlungen aus empfangenen Darlehen von Unternehmen und privaten Haushalten			
3614	Auszahlungen aus Finanzschulden	56.500,00	56.500,00	
3615	Auszahlung aus der Rückzahlung von Leasingverbindlichkeiten			
<b>363</b>	<b>Auszahlungen infolge eines Kapitaltausch bei derivativen Finanzinstrumenten mit Grundgeschäft</b>	<b>0,00</b>	<b>0,00</b>	<b>0,00</b>
3630	Auszahlungen infolge eines Kapitaltausch bei derivativen Finanzinstrumenten mit Grundgeschäft			
<b>365</b>	<b>Auszahlungen für den Erwerb von Finanzinstrumenten</b>	<b>0,00</b>	<b>0,00</b>	<b>0,00</b>
3650	Auszahlungen für den Erwerb von Finanzinstrumenten			
<b>36</b>	<b>Summe Auszahlungen aus der Finanzierungstätigkeit</b>	<b>124.700,00</b>	<b>124.700,00</b>	<b>0,00</b>
<b>SA4</b>	<b>Saldo (4) Geldfluss aus der Finanzierungstätigkeit (35 – 36)</b>	<b>-124.700,00</b>	<b>-124.700,00</b>	<b>0,00</b>
<b>SA5</b>	<b>Saldo (5) Geldfluss aus der voranschlagswirksamen Gebarung (Saldo 3 + Saldo 4)</b>	<b>-1.423.300,00</b>	<b>-1.467.600,00</b>	<b>44.300,00</b>

# 1. Nachtragsvoranschlag 2020

Stadtgemeinde Pöchlarn

# NVA Finanzierungshaushalt Bereichsbudget 1. und 2. Ebene (Anlage 1b)

## Kunst, Kultur und Kultus (Gruppe 3)

MVAG	Mittelverwendungs- und aufbringungsgruppen (1. und 2. Ebene)	VA 2020 inkl. NVA	VA 2020	1. NVA
<b>311</b>	<b>Einzahlungen aus der operativen Verwaltungstätigkeit</b>	<b>500,00</b>	<b>5.700,00</b>	<b>-5.200,00</b>
3111	Einzahlungen aus eigenen Abgaben			
3112	Einzahlungen aus Ertragsanteilen			
3113	Einzahlungen aus Gebühren			
3114	Einzahlungen aus Leistungen		5.500,00	-5.500,00
3115	Einzahlungen aus Besitz und wirtschaftlicher Tätigkeit			
3116	Einzahlungen aus Veräußerung von geringwertigen Wirtschaftsgütern (GWG) und sonstige Einzahlungen	500,00	200,00	300,00
<b>312</b>	<b>Einzahlungen aus Transfers (ohne Kapitaltransfers)</b>	<b>59.800,00</b>	<b>8.000,00</b>	<b>51.800,00</b>
3121	Transferzahlungen von Trägern des öffentlichen Rechts	59.800,00	8.000,00	51.800,00
3122	Transferzahlungen von Beteiligungen			
3123	Transferzahlungen von Unternehmen (inkl. Finanzunternehmen)			
3124	Transferzahlungen von Haushalte und Organisationen ohne Erwerbscharakter			
3125	Transferzahlungen vom Ausland			
3126	Investitions- und Tilgungszuschüsse zwischen Unternehmungen und Betrieben der Gebietskörperschaft und der Gebietskörperschaft			
<b>313</b>	<b>Einzahlungen aus Finanzerträgen</b>	<b>0,00</b>	<b>0,00</b>	<b>0,00</b>
3131	Einzahlungen aus Zinserträgen			
3133	Einzahlungen aus Gewinnentnahmen von marktbestimmten Betrieben			
3134	Sonstige Einzahlungen aus Finanzerträgen			
3135	Einzahlungen aus Dividenden/Gewinnausschüttungen			
<b>31</b>	<b>Summe Einzahlungen operative Gebarung</b>	<b>60.300,00</b>	<b>13.700,00</b>	<b>46.600,00</b>
<b>321</b>	<b>Auszahlungen aus Personalaufwand</b>	<b>60.900,00</b>	<b>52.300,00</b>	<b>8.600,00</b>
3211	Auszahlungen für Personalaufwand Bezüge, Nebengebühren, und Mehrleistungsvergütungen)	48.700,00	42.400,00	6.300,00
3212	Auszahlungen für gesetzliche und freiwillige Sozialaufwendungen	12.200,00	9.900,00	2.300,00
3213	Auszahlungen aus sonstigem Personalaufwand			
<b>322</b>	<b>Auszahlungen aus Sachaufwand (ohne Transferaufwand)</b>	<b>577.600,00</b>	<b>432.600,00</b>	<b>145.000,00</b>
3221	Auszahlungen für Gebrauchs- und Verbrauchsgüter, Handelswaren	24.400,00	11.200,00	13.200,00
3222	Auszahlungen für Verwaltungs- und Betriebsaufwand	44.100,00	46.600,00	-2.500,00
3223	Auszahlungen für Leasing- und Mietaufwand	137.900,00	16.700,00	121.200,00
3224	Auszahlungen für Instandhaltung	14.000,00	13.000,00	1.000,00
3225	Sonstige Auszahlungen aus Sachaufwand	357.200,00	345.100,00	12.100,00
<b>323</b>	<b>Auszahlungen aus Transfers (ohne Kapitaltransfers)</b>	<b>170.700,00</b>	<b>167.300,00</b>	<b>3.400,00</b>
3231	Transferzahlungen an Träger des öffentlichen Rechts	128.600,00	124.200,00	4.400,00
3232	Transferzahlungen an Beteiligungen			
3233	Transferzahlungen an Unternehmen (inkl. Finanzunternehmen)			

# 1. Nachtragsvoranschlag 2020

Stadtgemeinde Pöchlarn

# NVA Finanzierungshaushalt Bereichsbudget 1. und 2. Ebene (Anlage 1b)

## Kunst, Kultur und Kultus (Gruppe 3)

MVAG	Mittelverwendungs- und aufbringungsgruppen (1. und 2. Ebene)	VA 2020 inkl. NVA	VA 2020	1. NVA
3234	Transferzahlungen an Haushalte und Organisationen ohne Erwerbscharakter	42.100,00	43.100,00	-1.000,00
3235	Transferzahlungen an das Ausland			
3236	Investitions- und Tilgungszuschüsse zwischen Unternehmungen und Betrieben der Gebietskörperschaft und der Gebietskörperschaft			
<b>324</b>	<b>Auszahlungen aus Finanzaufwand</b>	<b>18.800,00</b>	<b>23.200,00</b>	<b>-4.400,00</b>
3241	Auszahlungen für Zinsaufwand, für Finanzierungsleasing, für Forderungskauf, für Finanzschulden und derivative Finanzinstrumente m	18.800,00	23.200,00	-4.400,00
3242	Auszahlungen für Zinsen aus derivativen Finanzinstrumenten ohne Grundgeschäft			
3243	Auszahlung aus Gewinnentnahmen von marktbestimmten Betrieben			
3244	Sonstige Auszahlungen aus Finanzaufwendungen			
<b>32</b>	<b>Summe Auszahlungen operative Gebarung</b>	<b>828.000,00</b>	<b>675.400,00</b>	<b>152.600,00</b>
<b>SA1</b>	<b>Saldo (1) Geldfluss aus der Operativen Gebarung (31 – 32)</b>	<b>-767.700,00</b>	<b>-661.700,00</b>	<b>-106.000,00</b>
<b>331</b>	<b>Einzahlungen aus der Investitionstätigkeit</b>	<b>0,00</b>	<b>0,00</b>	<b>0,00</b>
3311	Einzahlungen aus der Veräußerung von immateriellem Vermögen			
3312	Einzahlungen aus der Veräußerung von Grundstücken und Grundstückeinrichtungen			
3313	Einzahlungen aus der Veräußerung von Gebäuden und Bauten			
3314	Einzahlungen aus der Veräußerung von technischen Anlagen, Fahrzeuge und Maschinen			
3315	Einzahlungen aus der Veräußerung von Amts-, Betriebs- und Geschäftsausstattung			
3316	Einzahlungen aus der Veräußerung von Kulturgütern			
3317	Einzahlungen aus der Veräußerung von Beteiligungen			
<b>332</b>	<b>Einzahlungen aus der Rückzahlung von Darlehen sowie gewährten Vorschüssen</b>	<b>0,00</b>	<b>0,00</b>	<b>0,00</b>
3321	Einzahlungen aus Darlehen an Träger des öffentlichen Rechts			
3322	Einzahlungen aus Darlehen an Beteiligungen			
3323	Einzahlungen aus Darlehen an Unternehmen und Haushalte			
3325	Einzahlungen aus Vorschüssen und Anzahlungen			
<b>333</b>	<b>Einzahlungen aus Kapitaltransfers</b>	<b>39.900,00</b>	<b>100.000,00</b>	<b>-60.100,00</b>
3331	Kapitaltransferzahlungen von Trägern des öffentlichen Rechts	39.900,00	100.000,00	-60.100,00
3332	Kapitaltransferzahlungen von Beteiligungen			
3333	Kapitaltransferzahlungen von Unternehmen			
3334	Kapitaltransferzahlungen von Haushalten und Organisationen ohne Erwerbscharakter			
3335	Kapitaltransferzahlungen vom Ausland			
<b>33</b>	<b>Summe Einzahlungen investive Gebarung</b>	<b>39.900,00</b>	<b>100.000,00</b>	<b>-60.100,00</b>
<b>341</b>	<b>Auszahlungen aus der Investitionstätigkeit</b>	<b>64.300,00</b>	<b>407.000,00</b>	<b>-342.700,00</b>
3411	Auszahlungen für den Erwerb von immateriellem Vermögen			
3412	Auszahlungen für den Erwerb von Grundstücken und Grundstückseinrichtungen	55.000,00	400.000,00	-345.000,00

# 1. Nachtragsvoranschlag 2020

Stadtgemeinde Pöchlarn

# NVA Finanzierungshaushalt Bereichsbudget 1. und 2. Ebene (Anlage 1b)

## Kunst, Kultur und Kultus (Gruppe 3)

MVAG	Mittelverwendungs- und aufbringungsgruppen (1. und 2. Ebene)	VA 2020 inkl. NVA	VA 2020	1. NVA
3413	Auszahlungen für den Erwerb von Gebäuden und Bauten	2.300,00		2.300,00
3414	Auszahlungen für den Erwerb von technischen Anlagen, Fahrzeuge und Maschinen			
3415	Auszahlungen für den Erwerb von Amts-, Betriebs- und Geschäftsausstattung	7.000,00	7.000,00	
3416	Auszahlungen für den Erwerb von Kulturgütern			
3417	Auszahlungen für den Erwerb von Beteiligungen			
<b>342</b>	<b>Auszahlungen von gewährten Darlehen sowie gewährten Vorschüssen</b>	<b>0,00</b>	<b>0,00</b>	<b>0,00</b>
3421	Auszahlung von Darlehen an Träger des öffentlichen Rechts			
3422	Auszahlung von Darlehen an Beteiligungen			
3423	Auszahlung von Darlehen an Unternehmen und Haushalte			
3425	Auszahlungen von Vorschüssen und Anzahlungen			
<b>343</b>	<b>Auszahlungen aus Kapitaltransfers</b>	<b>1.000,00</b>	<b>1.000,00</b>	<b>0,00</b>
3431	Kapitaltransferzahlungen an Träger des öffentlichen Rechts			
3432	Kapitaltransferzahlungen an Beteiligungen			
3433	Kapitaltransferzahlungen an Unternehmen (Finanzunternehmen)			
3434	Kapitaltransferzahlungen an Haushalte und Organisationen ohne Erwerbscharakter	1.000,00	1.000,00	
3435	Kapitaltransferzahlungen an das Ausland			
<b>34</b>	<b>Summe Auszahlungen investive Gebarung</b>	<b>65.300,00</b>	<b>408.000,00</b>	<b>-342.700,00</b>
<b>SA2</b>	<b>Saldo (2) Geldfluss aus der Investiven Gebarung (33 – 34)</b>	<b>-25.400,00</b>	<b>-308.000,00</b>	<b>282.600,00</b>
<b>SA3</b>	<b>Saldo (3) Nettofinanzierungssaldo (Saldo 1 + Saldo 2)</b>	<b>-793.100,00</b>	<b>-969.700,00</b>	<b>176.600,00</b>
<b>351</b>	<b>Einzahlungen aus der Aufnahme von Finanzschulden</b>	<b>15.100,00</b>	<b>300.000,00</b>	<b>-284.900,00</b>
3511	Einzahlungen aus empfangenen Darlehen von öffentlichen Körperschaften und Rechtsträgern			
3512	Einzahlungen aus empfangenen Darlehen von Beteiligungen			
3513	Einzahlungen aus empfangenen Darlehen von Unternehmen und privaten Haushalten			
3514	Einzahlungen aus Finanzschulden (Finanzunternehmen)	15.100,00	300.000,00	-284.900,00
<b>353</b>	<b>Einzahlungen infolge eines Kapitaltausch bei derivativen Finanzinstrumenten mit Grundgeschäft</b>	<b>0,00</b>	<b>0,00</b>	<b>0,00</b>
3530	Einzahlungen infolge eines Kapitaltausch bei derivativen Finanzinstrumenten mit Grundgeschäft			
<b>355</b>	<b>Einzahlungen aus dem Abgang von Finanzinstrumenten</b>	<b>0,00</b>	<b>0,00</b>	<b>0,00</b>
3550	Einzahlungen aus dem Abgang von Finanzinstrumenten			
<b>35</b>	<b>Summe Einzahlungen aus der Finanzierungstätigkeit</b>	<b>15.100,00</b>	<b>300.000,00</b>	<b>-284.900,00</b>
<b>361</b>	<b>Auszahlungen aus der Tilgung von Finanzschulden</b>	<b>128.400,00</b>	<b>278.400,00</b>	<b>-150.000,00</b>
3611	Auszahlungen aus empfangenen Darlehen von öffentlichen Körperschaften und Rechtsträgern	2.900,00	2.900,00	

**Kunst, Kultur und Kultus (Gruppe 3)**

MVAG	Mittelverwendungs- und aufbringungsgruppen (1. und 2. Ebene)	VA 2020 inkl. NVA	VA 2020	1. NVA
3612	Auszahlungen aus empfangenen Darlehen von Beteiligungen			
3613	Auszahlungen aus empfangenen Darlehen von Unternehmen und privaten Haushalten			
3614	Auszahlungen aus Finanzschulden	125.500,00	155.500,00	-30.000,00
3615	Auszahlung aus der Rückzahlung von Leasingverbindlichkeiten		120.000,00	-120.000,00
<b>363</b>	<b>Auszahlungen infolge eines Kapitaltausch bei derivativen Finanzinstrumenten mit Grundgeschäft</b>	<b>0,00</b>	<b>0,00</b>	<b>0,00</b>
3630	Auszahlungen infolge eines Kapitaltausch bei derivativen Finanzinstrumenten mit Grundgeschäft			
<b>365</b>	<b>Auszahlungen für den Erwerb von Finanzinstrumenten</b>	<b>0,00</b>	<b>0,00</b>	<b>0,00</b>
3650	Auszahlungen für den Erwerb von Finanzinstrumenten			
<b>36</b>	<b>Summe Auszahlungen aus der Finanzierungstätigkeit</b>	<b>128.400,00</b>	<b>278.400,00</b>	<b>-150.000,00</b>
<b>SA4</b>	<b>Saldo (4) Geldfluss aus der Finanzierungstätigkeit (35 – 36)</b>	<b>-113.300,00</b>	<b>21.600,00</b>	<b>-134.900,00</b>
<b>SA5</b>	<b>Saldo (5) Geldfluss aus der voranschlagswirksamen Gebarung (Saldo 3 + Saldo 4)</b>	<b>-906.400,00</b>	<b>-948.100,00</b>	<b>41.700,00</b>

**Soziale Wohlfahrt und Wohnbauförderung (Gruppe 4)**

MVAG	Mittelverwendungs- und aufbringungsgruppen (1. und 2. Ebene)	VA 2020 inkl. NVA	VA 2020	1. NVA
<b>311</b>	<b>Einzahlungen aus der operativen Verwaltungstätigkeit</b>	<b>8.800,00</b>	<b>3.500,00</b>	<b>5.300,00</b>
3111	Einzahlungen aus eigenen Abgaben			
3112	Einzahlungen aus Ertragsanteilen			
3113	Einzahlungen aus Gebühren			
3114	Einzahlungen aus Leistungen	3.500,00	3.500,00	
3115	Einzahlungen aus Besitz und wirtschaftlicher Tätigkeit			
3116	Einzahlungen aus Veräußerung von geringwertigen Wirtschaftsgütern (GWG) und sonstige Einzahlungen	5.300,00		5.300,00
<b>312</b>	<b>Einzahlungen aus Transfers (ohne Kapitaltransfers)</b>	<b>64.800,00</b>	<b>5.500,00</b>	<b>59.300,00</b>
3121	Transferzahlungen von Trägern des öffentlichen Rechts	64.800,00	4.500,00	60.300,00
3122	Transferzahlungen von Beteiligungen			
3123	Transferzahlungen von Unternehmen (inkl. Finanzunternehmen)		1.000,00	-1.000,00
3124	Transferzahlungen von Haushalte und Organisationen ohne Erwerbscharakter			
3125	Transferzahlungen vom Ausland			
3126	Investitions- und Tilgungszuschüsse zwischen Unternehmungen und Betrieben der Gebietskörperschaft und der Gebietskörperschaft			
<b>313</b>	<b>Einzahlungen aus Finanzerträgen</b>	<b>0,00</b>	<b>0,00</b>	<b>0,00</b>
3131	Einzahlungen aus Zinserträgen			
3133	Einzahlungen aus Gewinnentnahmen von marktbestimmten Betrieben			
3134	Sonstige Einzahlungen aus Finanzerträgen			
3135	Einzahlungen aus Dividenden/Gewinnausschüttungen			
<b>31</b>	<b>Summe Einzahlungen operative Gebarung</b>	<b>73.600,00</b>	<b>9.000,00</b>	<b>64.600,00</b>
<b>321</b>	<b>Auszahlungen aus Personalaufwand</b>	<b>0,00</b>	<b>0,00</b>	<b>0,00</b>
3211	Auszahlungen für Personalaufwand Bezüge, Nebengebühren, und Mehrleistungsvergütungen)			
3212	Auszahlungen für gesetzliche und freiwillige Sozialaufwendungen			
3213	Auszahlungen aus sonstigem Personalaufwand			
<b>322</b>	<b>Auszahlungen aus Sachaufwand (ohne Transferaufwand)</b>	<b>24.100,00</b>	<b>16.500,00</b>	<b>7.600,00</b>
3221	Auszahlungen für Gebrauchs- und Verbrauchsgüter, Handelswaren			
3222	Auszahlungen für Verwaltungs- und Betriebsaufwand			
3223	Auszahlungen für Leasing- und Mietaufwand			
3224	Auszahlungen für Instandhaltung			
3225	Sonstige Auszahlungen aus Sachaufwand	24.100,00	16.500,00	7.600,00
<b>323</b>	<b>Auszahlungen aus Transfers (ohne Kapitaltransfers)</b>	<b>891.600,00</b>	<b>891.300,00</b>	<b>300,00</b>
3231	Transferzahlungen an Träger des öffentlichen Rechts	875.900,00	875.900,00	
3232	Transferzahlungen an Beteiligungen			
3233	Transferzahlungen an Unternehmen (inkl. Finanzunternehmen)			

**Soziale Wohlfahrt und Wohnbauförderung (Gruppe 4)**

MVAG	Mittelverwendungs- und aufbringungsgruppen (1. und 2. Ebene)	VA 2020 inkl. NVA	VA 2020	1. NVA
3234	Transferzahlungen an Haushalte und Organisationen ohne Erwerbscharakter	15.700,00	15.400,00	300,00
3235	Transferzahlungen an das Ausland			
3236	Investitions- und Tilgungszuschüsse zwischen Unternehmungen und Betrieben der Gebietskörperschaft und der Gebietskörperschaft			
<b>324</b>	<b>Auszahlungen aus Finanzaufwand</b>	<b>100,00</b>	<b>100,00</b>	<b>0,00</b>
3241	Auszahlungen für Zinsaufwand, für Finanzierungsleasing, für Forderungskauf, für Finanzschulden und derivative Finanzinstrumente m	100,00	100,00	
3242	Auszahlungen für Zinsen aus derivativen Finanzinstrumenten ohne Grundgeschäft			
3243	Auszahlung aus Gewinnentnahmen von marktbestimmten Betrieben			
3244	Sonstige Auszahlungen aus Finanzaufwendungen			
<b>32</b>	<b>Summe Auszahlungen operative Gebarung</b>	<b>915.800,00</b>	<b>907.900,00</b>	<b>7.900,00</b>
<b>SA1</b>	<b>Saldo (1) Geldfluss aus der Operativen Gebarung (31 – 32)</b>	<b>-842.200,00</b>	<b>-898.900,00</b>	<b>56.700,00</b>
<b>331</b>	<b>Einzahlungen aus der Investitionstätigkeit</b>	<b>0,00</b>	<b>0,00</b>	<b>0,00</b>
3311	Einzahlungen aus der Veräußerung von immateriellem Vermögen			
3312	Einzahlungen aus der Veräußerung von Grundstücken und Grundstückeinrichtungen			
3313	Einzahlungen aus der Veräußerung von Gebäuden und Bauten			
3314	Einzahlungen aus der Veräußerung von technischen Anlagen, Fahrzeuge und Maschinen			
3315	Einzahlungen aus der Veräußerung von Amts-, Betriebs- und Geschäftsausstattung			
3316	Einzahlungen aus der Veräußerung von Kulturgütern			
3317	Einzahlungen aus der Veräußerung von Beteiligungen			
<b>332</b>	<b>Einzahlungen aus der Rückzahlung von Darlehen sowie gewährten Vorschüssen</b>	<b>700,00</b>	<b>700,00</b>	<b>0,00</b>
3321	Einzahlungen aus Darlehen an Träger des öffentlichen Rechts	700,00	700,00	
3322	Einzahlungen aus Darlehen an Beteiligungen			
3323	Einzahlungen aus Darlehen an Unternehmen und Haushalte			
3325	Einzahlungen aus Vorschüssen und Anzahlungen			
<b>333</b>	<b>Einzahlungen aus Kapitaltransfers</b>	<b>0,00</b>	<b>0,00</b>	<b>0,00</b>
3331	Kapitaltransferzahlungen von Trägern des öffentlichen Rechts			
3332	Kapitaltransferzahlungen von Beteiligungen			
3333	Kapitaltransferzahlungen von Unternehmen			
3334	Kapitaltransferzahlungen von Haushalten und Organisationen ohne Erwerbscharakter			
3335	Kapitaltransferzahlungen vom Ausland			
<b>33</b>	<b>Summe Einzahlungen investive Gebarung</b>	<b>700,00</b>	<b>700,00</b>	<b>0,00</b>
<b>341</b>	<b>Auszahlungen aus der Investitionstätigkeit</b>	<b>0,00</b>	<b>0,00</b>	<b>0,00</b>
3411	Auszahlungen für den Erwerb von immateriellem Vermögen			
3412	Auszahlungen für den Erwerb von Grundstücken und Grundstückseinrichtungen			

**Soziale Wohlfahrt und Wohnbauförderung (Gruppe 4)**

MVAG	Mittelverwendungs- und aufbringungsgruppen (1. und 2. Ebene)	VA 2020 inkl. NVA	VA 2020	1. NVA
3413	Auszahlungen für den Erwerb von Gebäuden und Bauten			
3414	Auszahlungen für den Erwerb von technischen Anlagen, Fahrzeuge und Maschinen			
3415	Auszahlungen für den Erwerb von Amts-, Betriebs- und Geschäftsausstattung			
3416	Auszahlungen für den Erwerb von Kulturgütern			
3417	Auszahlungen für den Erwerb von Beteiligungen			
<b>342</b>	<b>Auszahlungen von gewährten Darlehen sowie gewährten Vorschüssen</b>	<b>0,00</b>	<b>0,00</b>	<b>0,00</b>
3421	Auszahlung von Darlehen an Träger des öffentlichen Rechts			
3422	Auszahlung von Darlehen an Beteiligungen			
3423	Auszahlung von Darlehen an Unternehmen und Haushalte			
3425	Auszahlungen von Vorschüssen und Anzahlungen			
<b>343</b>	<b>Auszahlungen aus Kapitaltransfers</b>	<b>0,00</b>	<b>0,00</b>	<b>0,00</b>
3431	Kapitaltransferzahlungen an Träger des öffentlichen Rechts			
3432	Kapitaltransferzahlungen an Beteiligungen			
3433	Kapitaltransferzahlungen an Unternehmen (Finanzunternehmen)			
3434	Kapitaltransferzahlungen an Haushalte und Organisationen ohne Erwerbscharakter			
3435	Kapitaltransferzahlungen an das Ausland			
<b>34</b>	<b>Summe Auszahlungen investive Gebarung</b>	<b>0,00</b>	<b>0,00</b>	<b>0,00</b>
<b>SA2</b>	<b>Saldo (2) Geldfluss aus der Investiven Gebarung (33 – 34)</b>	<b>700,00</b>	<b>700,00</b>	<b>0,00</b>
<b>SA3</b>	<b>Saldo (3) Nettofinanzierungssaldo (Saldo 1 + Saldo 2)</b>	<b>-841.500,00</b>	<b>-898.200,00</b>	<b>56.700,00</b>
<b>351</b>	<b>Einzahlungen aus der Aufnahme von Finanzschulden</b>	<b>0,00</b>	<b>0,00</b>	<b>0,00</b>
3511	Einzahlungen aus empfangenen Darlehen von öffentlichen Körperschaften und Rechtsträgern			
3512	Einzahlungen aus empfangenen Darlehen von Beteiligungen			
3513	Einzahlungen aus empfangenen Darlehen von Unternehmen und privaten Haushalten			
3514	Einzahlungen aus Finanzschulden (Finanzunternehmen)			
<b>353</b>	<b>Einzahlungen infolge eines Kapitaltausch bei derivativen Finanzinstrumenten mit Grundgeschäft</b>	<b>0,00</b>	<b>0,00</b>	<b>0,00</b>
3530	Einzahlungen infolge eines Kapitaltausch bei derivativen Finanzinstrumenten mit Grundgeschäft			
<b>355</b>	<b>Einzahlungen aus dem Abgang von Finanzinstrumenten</b>	<b>0,00</b>	<b>0,00</b>	<b>0,00</b>
3550	Einzahlungen aus dem Abgang von Finanzinstrumenten			
<b>35</b>	<b>Summe Einzahlungen aus der Finanzierungstätigkeit</b>	<b>0,00</b>	<b>0,00</b>	<b>0,00</b>
<b>361</b>	<b>Auszahlungen aus der Tilgung von Finanzschulden</b>	<b>700,00</b>	<b>700,00</b>	<b>0,00</b>
3611	Auszahlungen aus empfangenen Darlehen von öffentlichen Körperschaften und Rechtsträgern	700,00	700,00	

**Soziale Wohlfahrt und Wohnbauförderung (Gruppe 4)**

MVAG	Mittelverwendungs- und aufbringungsgruppen (1. und 2. Ebene)	VA 2020 inkl. NVA	VA 2020	1. NVA
3612	Auszahlungen aus empfangenen Darlehen von Beteiligungen			
3613	Auszahlungen aus empfangenen Darlehen von Unternehmen und privaten Haushalten			
3614	Auszahlungen aus Finanzschulden			
3615	Auszahlung aus der Rückzahlung von Leasingverbindlichkeiten			
<b>363</b>	<b>Auszahlungen infolge eines Kapitaltausch bei derivativen Finanzinstrumenten mit Grundgeschäft</b>	<b>0,00</b>	<b>0,00</b>	<b>0,00</b>
3630	Auszahlungen infolge eines Kapitaltausch bei derivativen Finanzinstrumenten mit Grundgeschäft			
<b>365</b>	<b>Auszahlungen für den Erwerb von Finanzinstrumenten</b>	<b>0,00</b>	<b>0,00</b>	<b>0,00</b>
3650	Auszahlungen für den Erwerb von Finanzinstrumenten			
<b>36</b>	<b>Summe Auszahlungen aus der Finanzierungstätigkeit</b>	<b>700,00</b>	<b>700,00</b>	<b>0,00</b>
<b>SA4</b>	<b>Saldo (4) Geldfluss aus der Finanzierungstätigkeit (35 – 36)</b>	<b>-700,00</b>	<b>-700,00</b>	<b>0,00</b>
<b>SA5</b>	<b>Saldo (5) Geldfluss aus der voranschlagswirksamen Gebarung (Saldo 3 + Saldo 4)</b>	<b>-842.200,00</b>	<b>-898.900,00</b>	<b>56.700,00</b>

## Gesundheit (Gruppe 5)

MVAG	Mittelverwendungs- und aufbringungsgruppen (1. und 2. Ebene)	VA 2020 inkl. NVA	VA 2020	1. NVA
<b>311</b>	<b>Einzahlungen aus der operativen Verwaltungstätigkeit</b>	<b>2.700,00</b>	<b>2.500,00</b>	<b>200,00</b>
3111	Einzahlungen aus eigenen Abgaben			
3112	Einzahlungen aus Ertragsanteilen			
3113	Einzahlungen aus Gebühren			
3114	Einzahlungen aus Leistungen	2.500,00	2.500,00	
3115	Einzahlungen aus Besitz und wirtschaftlicher Tätigkeit			
3116	Einzahlungen aus Veräußerung von geringwertigen Wirtschaftsgütern (GWG) und sonstige Einzahlungen	200,00		200,00
<b>312</b>	<b>Einzahlungen aus Transfers (ohne Kapitaltransfers)</b>	<b>1.000,00</b>	<b>1.000,00</b>	<b>0,00</b>
3121	Transferzahlungen von Trägern des öffentlichen Rechts	1.000,00	1.000,00	
3122	Transferzahlungen von Beteiligungen			
3123	Transferzahlungen von Unternehmen (inkl. Finanzunternehmen)			
3124	Transferzahlungen von Haushalte und Organisationen ohne Erwerbscharakter			
3125	Transferzahlungen vom Ausland			
3126	Investitions- und Tilgungszuschüsse zwischen Unternehmungen und Betrieben der Gebietskörperschaft und der Gebietskörperschaft			
<b>313</b>	<b>Einzahlungen aus Finanzerträgen</b>	<b>0,00</b>	<b>0,00</b>	<b>0,00</b>
3131	Einzahlungen aus Zinserträgen			
3133	Einzahlungen aus Gewinnentnahmen von marktbestimmten Betrieben			
3134	Sonstige Einzahlungen aus Finanzerträgen			
3135	Einzahlungen aus Dividenden/Gewinnausschüttungen			
<b>31</b>	<b>Summe Einzahlungen operative Gebarung</b>	<b>3.700,00</b>	<b>3.500,00</b>	<b>200,00</b>
<b>321</b>	<b>Auszahlungen aus Personalaufwand</b>	<b>0,00</b>	<b>0,00</b>	<b>0,00</b>
3211	Auszahlungen für Personalaufwand Bezüge, Nebengebühren, und Mehrleistungsvergütungen)			
3212	Auszahlungen für gesetzliche und freiwillige Sozialaufwendungen			
3213	Auszahlungen aus sonstigem Personalaufwand			
<b>322</b>	<b>Auszahlungen aus Sachaufwand (ohne Transferaufwand)</b>	<b>54.100,00</b>	<b>50.500,00</b>	<b>3.600,00</b>
3221	Auszahlungen für Gebrauchs- und Verbrauchsgüter, Handelswaren			
3222	Auszahlungen für Verwaltungs- und Betriebsaufwand	3.200,00	3.200,00	
3223	Auszahlungen für Leasing- und Mietaufwand	300,00	300,00	
3224	Auszahlungen für Instandhaltung	1.400,00	500,00	900,00
3225	Sonstige Auszahlungen aus Sachaufwand	49.200,00	46.500,00	2.700,00
<b>323</b>	<b>Auszahlungen aus Transfers (ohne Kapitaltransfers)</b>	<b>1.288.300,00</b>	<b>1.274.500,00</b>	<b>13.800,00</b>
3231	Transferzahlungen an Träger des öffentlichen Rechts	1.188.600,00	1.188.500,00	100,00
3232	Transferzahlungen an Beteiligungen			
3233	Transferzahlungen an Unternehmen (inkl. Finanzunternehmen)	30.000,00	30.000,00	

# 1. Nachtragsvoranschlag 2020

Stadtgemeinde Pöchlarn

# NVA Finanzierungshaushalt Bereichsbudget 1. und 2. Ebene (Anlage 1b)

## Gesundheit (Gruppe 5)

MVAG	Mittelverwendungs- und aufbringungsgruppen (1. und 2. Ebene)	VA 2020 inkl. NVA	VA 2020	1. NVA
3234	Transferzahlungen an Haushalte und Organisationen ohne Erwerbscharakter	69.700,00	56.000,00	13.700,00
3235	Transferzahlungen an das Ausland			
3236	Investitions- und Tilgungszuschüsse zwischen Unternehmungen und Betrieben der Gebietskörperschaft und der Gebietskörperschaft			
<b>324</b>	<b>Auszahlungen aus Finanzaufwand</b>	<b>0,00</b>	<b>0,00</b>	<b>0,00</b>
3241	Auszahlungen für Zinsaufwand, für Finanzierungsleasing, für Forderungskauf, für Finanzschulden und derivative Finanzinstrumente m			
3242	Auszahlungen für Zinsen aus derivativen Finanzinstrumenten ohne Grundgeschäft			
3243	Auszahlung aus Gewinnentnahmen von marktbestimmten Betrieben			
3244	Sonstige Auszahlungen aus Finanzaufwendungen			
<b>32</b>	<b>Summe Auszahlungen operative Gebarung</b>	<b>1.342.400,00</b>	<b>1.325.000,00</b>	<b>17.400,00</b>
<b>SA1</b>	<b>Saldo (1) Geldfluss aus der Operativen Gebarung (31 – 32)</b>	<b>-1.338.700,00</b>	<b>-1.321.500,00</b>	<b>-17.200,00</b>
<b>331</b>	<b>Einzahlungen aus der Investitionstätigkeit</b>	<b>0,00</b>	<b>0,00</b>	<b>0,00</b>
3311	Einzahlungen aus der Veräußerung von immateriellem Vermögen			
3312	Einzahlungen aus der Veräußerung von Grundstücken und Grundstückeinrichtungen			
3313	Einzahlungen aus der Veräußerung von Gebäuden und Bauten			
3314	Einzahlungen aus der Veräußerung von technischen Anlagen, Fahrzeuge und Maschinen			
3315	Einzahlungen aus der Veräußerung von Amts-, Betriebs- und Geschäftsausstattung			
3316	Einzahlungen aus der Veräußerung von Kulturgütern			
3317	Einzahlungen aus der Veräußerung von Beteiligungen			
<b>332</b>	<b>Einzahlungen aus der Rückzahlung von Darlehen sowie gewährten Vorschüssen</b>	<b>0,00</b>	<b>0,00</b>	<b>0,00</b>
3321	Einzahlungen aus Darlehen an Träger des öffentlichen Rechts			
3322	Einzahlungen aus Darlehen an Beteiligungen			
3323	Einzahlungen aus Darlehen an Unternehmen und Haushalte			
3325	Einzahlungen aus Vorschüssen und Anzahlungen			
<b>333</b>	<b>Einzahlungen aus Kapitaltransfers</b>	<b>0,00</b>	<b>0,00</b>	<b>0,00</b>
3331	Kapitaltransferzahlungen von Trägern des öffentlichen Rechts			
3332	Kapitaltransferzahlungen von Beteiligungen			
3333	Kapitaltransferzahlungen von Unternehmen			
3334	Kapitaltransferzahlungen von Haushalten und Organisationen ohne Erwerbscharakter			
3335	Kapitaltransferzahlungen vom Ausland			
<b>33</b>	<b>Summe Einzahlungen investive Gebarung</b>	<b>0,00</b>	<b>0,00</b>	<b>0,00</b>
<b>341</b>	<b>Auszahlungen aus der Investitionstätigkeit</b>	<b>0,00</b>	<b>0,00</b>	<b>0,00</b>
3411	Auszahlungen für den Erwerb von immateriellem Vermögen			
3412	Auszahlungen für den Erwerb von Grundstücken und Grundstückseinrichtungen			

# 1. Nachtragsvoranschlag 2020

Stadtgemeinde Pöchlarn

# NVA Finanzierungshaushalt Bereichsbudget 1. und 2. Ebene (Anlage 1b)

## Gesundheit (Gruppe 5)

MVAG	Mittelverwendungs- und aufbringungsgruppen (1. und 2. Ebene)	VA 2020 inkl. NVA	VA 2020	1. NVA
3413	Auszahlungen für den Erwerb von Gebäuden und Bauten			
3414	Auszahlungen für den Erwerb von technischen Anlagen, Fahrzeuge und Maschinen			
3415	Auszahlungen für den Erwerb von Amts-, Betriebs- und Geschäftsausstattung			
3416	Auszahlungen für den Erwerb von Kulturgütern			
3417	Auszahlungen für den Erwerb von Beteiligungen			
<b>342</b>	<b>Auszahlungen von gewährten Darlehen sowie gewährten Vorschüssen</b>	<b>0,00</b>	<b>0,00</b>	<b>0,00</b>
3421	Auszahlung von Darlehen an Träger des öffentlichen Rechts			
3422	Auszahlung von Darlehen an Beteiligungen			
3423	Auszahlung von Darlehen an Unternehmen und Haushalte			
3425	Auszahlungen von Vorschüssen und Anzahlungen			
<b>343</b>	<b>Auszahlungen aus Kapitaltransfers</b>	<b>0,00</b>	<b>0,00</b>	<b>0,00</b>
3431	Kapitaltransferzahlungen an Träger des öffentlichen Rechts			
3432	Kapitaltransferzahlungen an Beteiligungen			
3433	Kapitaltransferzahlungen an Unternehmen (Finanzunternehmen)			
3434	Kapitaltransferzahlungen an Haushalte und Organisationen ohne Erwerbscharakter			
3435	Kapitaltransferzahlungen an das Ausland			
<b>34</b>	<b>Summe Auszahlungen investive Gebarung</b>	<b>0,00</b>	<b>0,00</b>	<b>0,00</b>
<b>SA2</b>	<b>Saldo (2) Geldfluss aus der Investiven Gebarung (33 – 34)</b>	<b>0,00</b>	<b>0,00</b>	<b>0,00</b>
<b>SA3</b>	<b>Saldo (3) Nettofinanzierungssaldo (Saldo 1 + Saldo 2)</b>	<b>-1.338.700,00</b>	<b>-1.321.500,00</b>	<b>-17.200,00</b>
<b>351</b>	<b>Einzahlungen aus der Aufnahme von Finanzschulden</b>	<b>0,00</b>	<b>0,00</b>	<b>0,00</b>
3511	Einzahlungen aus empfangenen Darlehen von öffentlichen Körperschaften und Rechtsträgern			
3512	Einzahlungen aus empfangenen Darlehen von Beteiligungen			
3513	Einzahlungen aus empfangenen Darlehen von Unternehmen und privaten Haushalten			
3514	Einzahlungen aus Finanzschulden (Finanzunternehmen)			
<b>353</b>	<b>Einzahlungen infolge eines Kapitaltausch bei derivativen Finanzinstrumenten mit Grundgeschäft</b>	<b>0,00</b>	<b>0,00</b>	<b>0,00</b>
3530	Einzahlungen infolge eines Kapitaltausch bei derivativen Finanzinstrumenten mit Grundgeschäft			
<b>355</b>	<b>Einzahlungen aus dem Abgang von Finanzinstrumenten</b>	<b>0,00</b>	<b>0,00</b>	<b>0,00</b>
3550	Einzahlungen aus dem Abgang von Finanzinstrumenten			
<b>35</b>	<b>Summe Einzahlungen aus der Finanzierungstätigkeit</b>	<b>0,00</b>	<b>0,00</b>	<b>0,00</b>
<b>361</b>	<b>Auszahlungen aus der Tilgung von Finanzschulden</b>	<b>0,00</b>	<b>0,00</b>	<b>0,00</b>
3611	Auszahlungen aus empfangenen Darlehen von öffentlichen Körperschaften und Rechtsträgern			

**Gesundheit (Gruppe 5)**

MVAG	Mittelverwendungs- und aufbringungsgruppen (1. und 2. Ebene)	VA 2020 inkl. NVA	VA 2020	1. NVA
3612	Auszahlungen aus empfangenen Darlehen von Beteiligungen			
3613	Auszahlungen aus empfangenen Darlehen von Unternehmen und privaten Haushalten			
3614	Auszahlungen aus Finanzschulden			
3615	Auszahlung aus der Rückzahlung von Leasingverbindlichkeiten			
<b>363</b>	<b>Auszahlungen infolge eines Kapitaltausch bei derivativen Finanzinstrumenten mit Grundgeschäft</b>	<b>0,00</b>	<b>0,00</b>	<b>0,00</b>
3630	Auszahlungen infolge eines Kapitaltausch bei derivativen Finanzinstrumenten mit Grundgeschäft			
<b>365</b>	<b>Auszahlungen für den Erwerb von Finanzinstrumenten</b>	<b>0,00</b>	<b>0,00</b>	<b>0,00</b>
3650	Auszahlungen für den Erwerb von Finanzinstrumenten			
<b>36</b>	<b>Summe Auszahlungen aus der Finanzierungstätigkeit</b>	<b>0,00</b>	<b>0,00</b>	<b>0,00</b>
<b>SA4</b>	<b>Saldo (4) Geldfluss aus der Finanzierungstätigkeit (35 – 36)</b>	<b>0,00</b>	<b>0,00</b>	<b>0,00</b>
<b>SA5</b>	<b>Saldo (5) Geldfluss aus der voranschlagswirksamen Gebarung (Saldo 3 + Saldo 4)</b>	<b>-1.338.700,00</b>	<b>-1.321.500,00</b>	<b>-17.200,00</b>

**Straßen- und Wasserbau, Verkehr (Gruppe 6)**

MVAG	Mittelverwendungs- und aufbringungsgruppen (1. und 2. Ebene)	VA 2020 inkl. NVA	VA 2020	1. NVA
<b>311</b>	<b>Einzahlungen aus der operativen Verwaltungstätigkeit</b>	<b>439.800,00</b>	<b>1.600,00</b>	<b>438.200,00</b>
3111	Einzahlungen aus eigenen Abgaben	100,00	100,00	
3112	Einzahlungen aus Ertragsanteilen			
3113	Einzahlungen aus Gebühren			
3114	Einzahlungen aus Leistungen			
3115	Einzahlungen aus Besitz und wirtschaftlicher Tätigkeit			
3116	Einzahlungen aus Veräußerung von geringwertigen Wirtschaftsgütern (GWG) und sonstige Einzahlungen	439.700,00	1.500,00	438.200,00
<b>312</b>	<b>Einzahlungen aus Transfers (ohne Kapitaltransfers)</b>	<b>261.000,00</b>	<b>263.000,00</b>	<b>-2.000,00</b>
3121	Transferzahlungen von Trägern des öffentlichen Rechts	255.000,00	257.000,00	-2.000,00
3122	Transferzahlungen von Beteiligungen			
3123	Transferzahlungen von Unternehmen (inkl. Finanzunternehmen)			
3124	Transferzahlungen von Haushalte und Organisationen ohne Erwerbscharakter	6.000,00	6.000,00	
3125	Transferzahlungen vom Ausland			
3126	Investitions- und Tilgungszuschüsse zwischen Unternehmungen und Betrieben der Gebietskörperschaft und der Gebietskörperschaft			
<b>313</b>	<b>Einzahlungen aus Finanzerträgen</b>	<b>0,00</b>	<b>0,00</b>	<b>0,00</b>
3131	Einzahlungen aus Zinserträgen			
3133	Einzahlungen aus Gewinnentnahmen von marktbestimmten Betrieben			
3134	Sonstige Einzahlungen aus Finanzerträgen			
3135	Einzahlungen aus Dividenden/Gewinnausschüttungen			
<b>31</b>	<b>Summe Einzahlungen operative Gebarung</b>	<b>700.800,00</b>	<b>264.600,00</b>	<b>436.200,00</b>
<b>321</b>	<b>Auszahlungen aus Personalaufwand</b>	<b>0,00</b>	<b>0,00</b>	<b>0,00</b>
3211	Auszahlungen für Personalaufwand Bezüge, Nebengebühren, und Mehrleistungsvergütungen)			
3212	Auszahlungen für gesetzliche und freiwillige Sozialaufwendungen			
3213	Auszahlungen aus sonstigem Personalaufwand			
<b>322</b>	<b>Auszahlungen aus Sachaufwand (ohne Transferaufwand)</b>	<b>522.500,00</b>	<b>48.700,00</b>	<b>473.800,00</b>
3221	Auszahlungen für Gebrauchs- und Verbrauchsgüter, Handelswaren	14.000,00	2.000,00	12.000,00
3222	Auszahlungen für Verwaltungs- und Betriebsaufwand	2.400,00	3.900,00	-1.500,00
3223	Auszahlungen für Leasing- und Mietaufwand	2.700,00	2.700,00	
3224	Auszahlungen für Instandhaltung	16.500,00	16.500,00	
3225	Sonstige Auszahlungen aus Sachaufwand	486.900,00	23.600,00	463.300,00
<b>323</b>	<b>Auszahlungen aus Transfers (ohne Kapitaltransfers)</b>	<b>0,00</b>	<b>0,00</b>	<b>0,00</b>
3231	Transferzahlungen an Träger des öffentlichen Rechts			
3232	Transferzahlungen an Beteiligungen			
3233	Transferzahlungen an Unternehmen (inkl. Finanzunternehmen)			

**Straßen- und Wasserbau, Verkehr (Gruppe 6)**

MVAG	Mittelverwendungs- und aufbringungsgruppen (1. und 2. Ebene)	VA 2020 inkl. NVA	VA 2020	1. NVA
3234	Transferzahlungen an Haushalte und Organisationen ohne Erwerbscharakter			
3235	Transferzahlungen an das Ausland			
3236	Investitions- und Tilgungszuschüsse zwischen Unternehmungen und Betrieben der Gebietskörperschaft und der Gebietskörperschaft			
<b>324</b>	<b>Auszahlungen aus Finanzaufwand</b>	<b>9.100,00</b>	<b>17.200,00</b>	<b>-8.100,00</b>
3241	Auszahlungen für Zinsaufwand, für Finanzierungsleasing, für Forderungskauf, für Finanzschulden und derivative Finanzinstrumente m	9.100,00	17.200,00	-8.100,00
3242	Auszahlungen für Zinsen aus derivativen Finanzinstrumenten ohne Grundgeschäft			
3243	Auszahlung aus Gewinnentnahmen von marktbestimmten Betrieben			
3244	Sonstige Auszahlungen aus Finanzaufwendungen			
<b>32</b>	<b>Summe Auszahlungen operative Gebarung</b>	<b>531.600,00</b>	<b>65.900,00</b>	<b>465.700,00</b>
<b>SA1</b>	<b>Saldo (1) Geldfluss aus der Operativen Gebarung (31 – 32)</b>	<b>169.200,00</b>	<b>198.700,00</b>	<b>-29.500,00</b>
<b>331</b>	<b>Einzahlungen aus der Investitionstätigkeit</b>	<b>0,00</b>	<b>0,00</b>	<b>0,00</b>
3311	Einzahlungen aus der Veräußerung von immateriellem Vermögen			
3312	Einzahlungen aus der Veräußerung von Grundstücken und Grundstückeinrichtungen			
3313	Einzahlungen aus der Veräußerung von Gebäuden und Bauten			
3314	Einzahlungen aus der Veräußerung von technischen Anlagen, Fahrzeuge und Maschinen			
3315	Einzahlungen aus der Veräußerung von Amts-, Betriebs- und Geschäftsausstattung			
3316	Einzahlungen aus der Veräußerung von Kulturgütern			
3317	Einzahlungen aus der Veräußerung von Beteiligungen			
<b>332</b>	<b>Einzahlungen aus der Rückzahlung von Darlehen sowie gewährten Vorschüssen</b>	<b>0,00</b>	<b>0,00</b>	<b>0,00</b>
3321	Einzahlungen aus Darlehen an Träger des öffentlichen Rechts			
3322	Einzahlungen aus Darlehen an Beteiligungen			
3323	Einzahlungen aus Darlehen an Unternehmen und Haushalte			
3325	Einzahlungen aus Vorschüssen und Anzahlungen			
<b>333</b>	<b>Einzahlungen aus Kapitaltransfers</b>	<b>18.200,00</b>	<b>120.000,00</b>	<b>-101.800,00</b>
3331	Kapitaltransferzahlungen von Trägern des öffentlichen Rechts	18.200,00	120.000,00	-101.800,00
3332	Kapitaltransferzahlungen von Beteiligungen			
3333	Kapitaltransferzahlungen von Unternehmen			
3334	Kapitaltransferzahlungen von Haushalten und Organisationen ohne Erwerbscharakter			
3335	Kapitaltransferzahlungen vom Ausland			
<b>33</b>	<b>Summe Einzahlungen investive Gebarung</b>	<b>18.200,00</b>	<b>120.000,00</b>	<b>-101.800,00</b>
<b>341</b>	<b>Auszahlungen aus der Investitionstätigkeit</b>	<b>1.107.200,00</b>	<b>1.209.600,00</b>	<b>-102.400,00</b>
3411	Auszahlungen für den Erwerb von immateriellem Vermögen			
3412	Auszahlungen für den Erwerb von Grundstücken und Grundstückseinrichtungen	1.094.200,00	1.196.600,00	-102.400,00

# 1. Nachtragsvoranschlag 2020

Stadtgemeinde Pöchlarn

# NVA Finanzierungshaushalt Bereichsbudget 1. und 2. Ebene (Anlage 1b)

## Straßen- und Wasserbau, Verkehr (Gruppe 6)

MVAG	Mittelverwendungs- und aufbringungsgruppen (1. und 2. Ebene)	VA 2020 inkl. NVA	VA 2020	1. NVA
3413	Auszahlungen für den Erwerb von Gebäuden und Bauten	13.000,00	13.000,00	
3414	Auszahlungen für den Erwerb von technischen Anlagen, Fahrzeuge und Maschinen			
3415	Auszahlungen für den Erwerb von Amts-, Betriebs- und Geschäftsausstattung			
3416	Auszahlungen für den Erwerb von Kulturgütern			
3417	Auszahlungen für den Erwerb von Beteiligungen			
<b>342</b>	<b>Auszahlungen von gewährten Darlehen sowie gewährten Vorschüssen</b>	<b>0,00</b>	<b>0,00</b>	<b>0,00</b>
3421	Auszahlung von Darlehen an Träger des öffentlichen Rechts			
3422	Auszahlung von Darlehen an Beteiligungen			
3423	Auszahlung von Darlehen an Unternehmen und Haushalte			
3425	Auszahlungen von Vorschüssen und Anzahlungen			
<b>343</b>	<b>Auszahlungen aus Kapitaltransfers</b>	<b>0,00</b>	<b>0,00</b>	<b>0,00</b>
3431	Kapitaltransferzahlungen an Träger des öffentlichen Rechts			
3432	Kapitaltransferzahlungen an Beteiligungen			
3433	Kapitaltransferzahlungen an Unternehmen (Finanzunternehmen)			
3434	Kapitaltransferzahlungen an Haushalte und Organisationen ohne Erwerbscharakter			
3435	Kapitaltransferzahlungen an das Ausland			
<b>34</b>	<b>Summe Auszahlungen investive Gebarung</b>	<b>1.107.200,00</b>	<b>1.209.600,00</b>	<b>-102.400,00</b>
<b>SA2</b>	<b>Saldo (2) Geldfluss aus der Investiven Gebarung (33 – 34)</b>	<b>-1.089.000,00</b>	<b>-1.089.600,00</b>	<b>600,00</b>
<b>SA3</b>	<b>Saldo (3) Nettofinanzierungssaldo (Saldo 1 + Saldo 2)</b>	<b>-919.800,00</b>	<b>-890.900,00</b>	<b>-28.900,00</b>
<b>351</b>	<b>Einzahlungen aus der Aufnahme von Finanzschulden</b>	<b>826.000,00</b>	<b>819.600,00</b>	<b>6.400,00</b>
3511	Einzahlungen aus empfangenen Darlehen von öffentlichen Körperschaften und Rechtsträgern			
3512	Einzahlungen aus empfangenen Darlehen von Beteiligungen			
3513	Einzahlungen aus empfangenen Darlehen von Unternehmen und privaten Haushalten			
3514	Einzahlungen aus Finanzschulden (Finanzunternehmen)	826.000,00	819.600,00	6.400,00
<b>353</b>	<b>Einzahlungen infolge eines Kapitaltausch bei derivativen Finanzinstrumenten mit Grundgeschäft</b>	<b>0,00</b>	<b>0,00</b>	<b>0,00</b>
3530	Einzahlungen infolge eines Kapitaltausch bei derivativen Finanzinstrumenten mit Grundgeschäft			
<b>355</b>	<b>Einzahlungen aus dem Abgang von Finanzinstrumenten</b>	<b>0,00</b>	<b>0,00</b>	<b>0,00</b>
3550	Einzahlungen aus dem Abgang von Finanzinstrumenten			
<b>35</b>	<b>Summe Einzahlungen aus der Finanzierungstätigkeit</b>	<b>826.000,00</b>	<b>819.600,00</b>	<b>6.400,00</b>
<b>361</b>	<b>Auszahlungen aus der Tilgung von Finanzschulden</b>	<b>99.900,00</b>	<b>136.400,00</b>	<b>-36.500,00</b>
3611	Auszahlungen aus empfangenen Darlehen von öffentlichen Körperschaften und Rechtsträgern			

**Straßen- und Wasserbau, Verkehr (Gruppe 6)**

MVAG	Mittelverwendungs- und aufbringungsgruppen (1. und 2. Ebene)	VA 2020 inkl. NVA	VA 2020	1. NVA
3612	Auszahlungen aus empfangenen Darlehen von Beteiligungen			
3613	Auszahlungen aus empfangenen Darlehen von Unternehmen und privaten Haushalten			
3614	Auszahlungen aus Finanzschulden	99.900,00	136.400,00	-36.500,00
3615	Auszahlung aus der Rückzahlung von Leasingverbindlichkeiten			
<b>363</b>	<b>Auszahlungen infolge eines Kapitaltausch bei derivativen Finanzinstrumenten mit Grundgeschäft</b>	<b>0,00</b>	<b>0,00</b>	<b>0,00</b>
3630	Auszahlungen infolge eines Kapitaltausch bei derivativen Finanzinstrumenten mit Grundgeschäft			
<b>365</b>	<b>Auszahlungen für den Erwerb von Finanzinstrumenten</b>	<b>0,00</b>	<b>0,00</b>	<b>0,00</b>
3650	Auszahlungen für den Erwerb von Finanzinstrumenten			
<b>36</b>	<b>Summe Auszahlungen aus der Finanzierungstätigkeit</b>	<b>99.900,00</b>	<b>136.400,00</b>	<b>-36.500,00</b>
<b>SA4</b>	<b>Saldo (4) Geldfluss aus der Finanzierungstätigkeit (35 – 36)</b>	<b>726.100,00</b>	<b>683.200,00</b>	<b>42.900,00</b>
<b>SA5</b>	<b>Saldo (5) Geldfluss aus der voranschlagswirksamen Gebarung (Saldo 3 + Saldo 4)</b>	<b>-193.700,00</b>	<b>-207.700,00</b>	<b>14.000,00</b>

# 1. Nachtragsvoranschlag 2020

Stadtgemeinde Pöchlarn

# NVA Finanzierungshaushalt Bereichsbudget 1. und 2. Ebene (Anlage 1b)

## Wirtschaftsförderung (Gruppe 7)

MVAG	Mittelverwendungs- und aufbringungsgruppen (1. und 2. Ebene)	VA 2020 inkl. NVA	VA 2020	1. NVA
<b>311</b>	<b>Einzahlungen aus der operativen Verwaltungstätigkeit</b>	<b>40.200,00</b>	<b>19.600,00</b>	<b>20.600,00</b>
3111	Einzahlungen aus eigenen Abgaben			
3112	Einzahlungen aus Ertragsanteilen			
3113	Einzahlungen aus Gebühren			
3114	Einzahlungen aus Leistungen	200,00	4.600,00	-4.400,00
3115	Einzahlungen aus Besitz und wirtschaftlicher Tätigkeit			
3116	Einzahlungen aus Veräußerung von geringwertigen Wirtschaftsgütern (GWG) und sonstige Einzahlungen	40.000,00	15.000,00	25.000,00
<b>312</b>	<b>Einzahlungen aus Transfers (ohne Kapitaltransfers)</b>	<b>2.500,00</b>	<b>5.800,00</b>	<b>-3.300,00</b>
3121	Transferzahlungen von Trägern des öffentlichen Rechts	2.500,00	2.500,00	
3122	Transferzahlungen von Beteiligungen			
3123	Transferzahlungen von Unternehmen (inkl. Finanzunternehmen)		3.300,00	-3.300,00
3124	Transferzahlungen von Haushalte und Organisationen ohne Erwerbscharakter			
3125	Transferzahlungen vom Ausland			
3126	Investitions- und Tilgungszuschüsse zwischen Unternehmungen und Betrieben der Gebietskörperschaft und der Gebietskörperschaft			
<b>313</b>	<b>Einzahlungen aus Finanzerträgen</b>	<b>0,00</b>	<b>0,00</b>	<b>0,00</b>
3131	Einzahlungen aus Zinserträgen			
3133	Einzahlungen aus Gewinnentnahmen von marktbestimmten Betrieben			
3134	Sonstige Einzahlungen aus Finanzerträgen			
3135	Einzahlungen aus Dividenden/Gewinnausschüttungen			
<b>31</b>	<b>Summe Einzahlungen operative Gebarung</b>	<b>42.700,00</b>	<b>25.400,00</b>	<b>17.300,00</b>
<b>321</b>	<b>Auszahlungen aus Personalaufwand</b>	<b>14.300,00</b>	<b>16.300,00</b>	<b>-2.000,00</b>
3211	Auszahlungen für Personalaufwand Bezüge, Nebengebühren, und Mehrleistungsvergütungen)	11.000,00	13.000,00	-2.000,00
3212	Auszahlungen für gesetzliche und freiwillige Sozialaufwendungen	3.300,00	3.300,00	
3213	Auszahlungen aus sonstigem Personalaufwand			
<b>322</b>	<b>Auszahlungen aus Sachaufwand (ohne Transferaufwand)</b>	<b>135.200,00</b>	<b>161.800,00</b>	<b>-26.600,00</b>
3221	Auszahlungen für Gebrauchs- und Verbrauchsgüter, Handelswaren	2.500,00	13.500,00	-11.000,00
3222	Auszahlungen für Verwaltungs- und Betriebsaufwand			
3223	Auszahlungen für Leasing- und Mietaufwand			
3224	Auszahlungen für Instandhaltung		20.000,00	-20.000,00
3225	Sonstige Auszahlungen aus Sachaufwand	132.700,00	128.300,00	4.400,00
<b>323</b>	<b>Auszahlungen aus Transfers (ohne Kapitaltransfers)</b>	<b>167.000,00</b>	<b>68.500,00</b>	<b>98.500,00</b>
3231	Transferzahlungen an Träger des öffentlichen Rechts			
3232	Transferzahlungen an Beteiligungen			
3233	Transferzahlungen an Unternehmen (inkl. Finanzunternehmen)	167.000,00	68.500,00	98.500,00

# 1. Nachtragsvoranschlag 2020

Stadtgemeinde Pöchlarn

# NVA Finanzierungshaushalt Bereichsbudget 1. und 2. Ebene (Anlage 1b)

## Wirtschaftsförderung (Gruppe 7)

MVAG	Mittelverwendungs- und aufbringungsgruppen (1. und 2. Ebene)	VA 2020 inkl. NVA	VA 2020	1. NVA
3234	Transferzahlungen an Haushalte und Organisationen ohne Erwerbscharakter			
3235	Transferzahlungen an das Ausland			
3236	Investitions- und Tilgungszuschüsse zwischen Unternehmungen und Betrieben der Gebietskörperschaft und der Gebietskörperschaft			
<b>324</b>	<b>Auszahlungen aus Finanzaufwand</b>	<b>1.100,00</b>	<b>1.100,00</b>	<b>0,00</b>
3241	Auszahlungen für Zinsaufwand, für Finanzierungsleasing, für Forderungskauf, für Finanzschulden und derivative Finanzinstrumente m	1.100,00	1.100,00	
3242	Auszahlungen für Zinsen aus derivativen Finanzinstrumenten ohne Grundgeschäft			
3243	Auszahlung aus Gewinnentnahmen von marktbestimmten Betrieben			
3244	Sonstige Auszahlungen aus Finanzaufwendungen			
<b>32</b>	<b>Summe Auszahlungen operative Gebarung</b>	<b>317.600,00</b>	<b>247.700,00</b>	<b>69.900,00</b>
<b>SA1</b>	<b>Saldo (1) Geldfluss aus der Operativen Gebarung (31 – 32)</b>	<b>-274.900,00</b>	<b>-222.300,00</b>	<b>-52.600,00</b>
<b>331</b>	<b>Einzahlungen aus der Investitionstätigkeit</b>	<b>0,00</b>	<b>0,00</b>	<b>0,00</b>
3311	Einzahlungen aus der Veräußerung von immateriellem Vermögen			
3312	Einzahlungen aus der Veräußerung von Grundstücken und Grundstückeinrichtungen			
3313	Einzahlungen aus der Veräußerung von Gebäuden und Bauten			
3314	Einzahlungen aus der Veräußerung von technischen Anlagen, Fahrzeuge und Maschinen			
3315	Einzahlungen aus der Veräußerung von Amts-, Betriebs- und Geschäftsausstattung			
3316	Einzahlungen aus der Veräußerung von Kulturgütern			
3317	Einzahlungen aus der Veräußerung von Beteiligungen			
<b>332</b>	<b>Einzahlungen aus der Rückzahlung von Darlehen sowie gewährten Vorschüssen</b>	<b>0,00</b>	<b>0,00</b>	<b>0,00</b>
3321	Einzahlungen aus Darlehen an Träger des öffentlichen Rechts			
3322	Einzahlungen aus Darlehen an Beteiligungen			
3323	Einzahlungen aus Darlehen an Unternehmen und Haushalte			
3325	Einzahlungen aus Vorschüssen und Anzahlungen			
<b>333</b>	<b>Einzahlungen aus Kapitaltransfers</b>	<b>42.500,00</b>	<b>2.500,00</b>	<b>40.000,00</b>
3331	Kapitaltransferzahlungen von Trägern des öffentlichen Rechts	2.500,00	2.500,00	
3332	Kapitaltransferzahlungen von Beteiligungen			
3333	Kapitaltransferzahlungen von Unternehmen			
3334	Kapitaltransferzahlungen von Haushalten und Organisationen ohne Erwerbscharakter	40.000,00		40.000,00
3335	Kapitaltransferzahlungen vom Ausland			
<b>33</b>	<b>Summe Einzahlungen investive Gebarung</b>	<b>42.500,00</b>	<b>2.500,00</b>	<b>40.000,00</b>
<b>341</b>	<b>Auszahlungen aus der Investitionstätigkeit</b>	<b>25.000,00</b>	<b>15.000,00</b>	<b>10.000,00</b>
3411	Auszahlungen für den Erwerb von immateriellem Vermögen			
3412	Auszahlungen für den Erwerb von Grundstücken und Grundstückseinrichtungen	25.000,00	15.000,00	10.000,00

# 1. Nachtragsvoranschlag 2020

Stadtgemeinde Pöchlarn

# NVA Finanzierungshaushalt Bereichsbudget 1. und 2. Ebene (Anlage 1b)

## Wirtschaftsförderung (Gruppe 7)

MVAG	Mittelverwendungs- und aufbringungsgruppen (1. und 2. Ebene)	VA 2020 inkl. NVA	VA 2020	1. NVA
3413	Auszahlungen für den Erwerb von Gebäuden und Bauten			
3414	Auszahlungen für den Erwerb von technischen Anlagen, Fahrzeuge und Maschinen			
3415	Auszahlungen für den Erwerb von Amts-, Betriebs- und Geschäftsausstattung			
3416	Auszahlungen für den Erwerb von Kulturgütern			
3417	Auszahlungen für den Erwerb von Beteiligungen			
<b>342</b>	<b>Auszahlungen von gewährten Darlehen sowie gewährten Vorschüssen</b>	<b>0,00</b>	<b>0,00</b>	<b>0,00</b>
3421	Auszahlung von Darlehen an Träger des öffentlichen Rechts			
3422	Auszahlung von Darlehen an Beteiligungen			
3423	Auszahlung von Darlehen an Unternehmen und Haushalte			
3425	Auszahlungen von Vorschüssen und Anzahlungen			
<b>343</b>	<b>Auszahlungen aus Kapitaltransfers</b>	<b>0,00</b>	<b>0,00</b>	<b>0,00</b>
3431	Kapitaltransferzahlungen an Träger des öffentlichen Rechts			
3432	Kapitaltransferzahlungen an Beteiligungen			
3433	Kapitaltransferzahlungen an Unternehmen (Finanzunternehmen)			
3434	Kapitaltransferzahlungen an Haushalte und Organisationen ohne Erwerbscharakter			
3435	Kapitaltransferzahlungen an das Ausland			
<b>34</b>	<b>Summe Auszahlungen investive Gebarung</b>	<b>25.000,00</b>	<b>15.000,00</b>	<b>10.000,00</b>
<b>SA2</b>	<b>Saldo (2) Geldfluss aus der Investiven Gebarung (33 – 34)</b>	<b>17.500,00</b>	<b>-12.500,00</b>	<b>30.000,00</b>
<b>SA3</b>	<b>Saldo (3) Nettofinanzierungssaldo (Saldo 1 + Saldo 2)</b>	<b>-257.400,00</b>	<b>-234.800,00</b>	<b>-22.600,00</b>
<b>351</b>	<b>Einzahlungen aus der Aufnahme von Finanzschulden</b>	<b>15.000,00</b>	<b>0,00</b>	<b>15.000,00</b>
3511	Einzahlungen aus empfangenen Darlehen von öffentlichen Körperschaften und Rechtsträgern			
3512	Einzahlungen aus empfangenen Darlehen von Beteiligungen			
3513	Einzahlungen aus empfangenen Darlehen von Unternehmen und privaten Haushalten			
3514	Einzahlungen aus Finanzschulden (Finanzunternehmen)	15.000,00		15.000,00
<b>353</b>	<b>Einzahlungen infolge eines Kapitaltausch bei derivativen Finanzinstrumenten mit Grundgeschäft</b>	<b>0,00</b>	<b>0,00</b>	<b>0,00</b>
3530	Einzahlungen infolge eines Kapitaltausch bei derivativen Finanzinstrumenten mit Grundgeschäft			
<b>355</b>	<b>Einzahlungen aus dem Abgang von Finanzinstrumenten</b>	<b>0,00</b>	<b>0,00</b>	<b>0,00</b>
3550	Einzahlungen aus dem Abgang von Finanzinstrumenten			
<b>35</b>	<b>Summe Einzahlungen aus der Finanzierungstätigkeit</b>	<b>15.000,00</b>	<b>0,00</b>	<b>15.000,00</b>
<b>361</b>	<b>Auszahlungen aus der Tilgung von Finanzschulden</b>	<b>21.100,00</b>	<b>21.100,00</b>	<b>0,00</b>
3611	Auszahlungen aus empfangenen Darlehen von öffentlichen Körperschaften und Rechtsträgern			

**Wirtschaftsförderung (Gruppe 7)**

<b>MVAG</b>	<b>Mittelverwendungs- und aufbringungsgruppen (1. und 2. Ebene)</b>	<b>VA 2020 inkl. NVA</b>	<b>VA 2020</b>	<b>1. NVA</b>
3612	Auszahlungen aus empfangenen Darlehen von Beteiligungen			
3613	Auszahlungen aus empfangenen Darlehen von Unternehmen und privaten Haushalten			
3614	Auszahlungen aus Finanzschulden	21.100,00	21.100,00	
3615	Auszahlung aus der Rückzahlung von Leasingverbindlichkeiten			
<b>363</b>	<b>Auszahlungen infolge eines Kapitaltausch bei derivativen Finanzinstrumenten mit Grundgeschäft</b>	<b>0,00</b>	<b>0,00</b>	<b>0,00</b>
3630	Auszahlungen infolge eines Kapitaltausch bei derivativen Finanzinstrumenten mit Grundgeschäft			
<b>365</b>	<b>Auszahlungen für den Erwerb von Finanzinstrumenten</b>	<b>0,00</b>	<b>0,00</b>	<b>0,00</b>
3650	Auszahlungen für den Erwerb von Finanzinstrumenten			
<b>36</b>	<b>Summe Auszahlungen aus der Finanzierungstätigkeit</b>	<b>21.100,00</b>	<b>21.100,00</b>	<b>0,00</b>
<b>SA4</b>	<b>Saldo (4) Geldfluss aus der Finanzierungstätigkeit (35 – 36)</b>	<b>-6.100,00</b>	<b>-21.100,00</b>	<b>15.000,00</b>
<b>SA5</b>	<b>Saldo (5) Geldfluss aus der voranschlagswirksamen Gebarung (Saldo 3 + Saldo 4)</b>	<b>-263.500,00</b>	<b>-255.900,00</b>	<b>-7.600,00</b>

## Dienstleistungen (Gruppe 8)

MVAG	Mittelverwendungs- und aufbringungsgruppen (1. und 2. Ebene)	VA 2020 inkl. NVA	VA 2020	1. NVA
<b>311</b>	<b>Einzahlungen aus der operativen Verwaltungstätigkeit</b>	<b>2.899.700,00</b>	<b>2.703.600,00</b>	<b>196.100,00</b>
3111	Einzahlungen aus eigenen Abgaben			
3112	Einzahlungen aus Ertragsanteilen			
3113	Einzahlungen aus Gebühren	1.475.600,00	1.475.100,00	500,00
3114	Einzahlungen aus Leistungen	547.000,00	540.500,00	6.500,00
3115	Einzahlungen aus Besitz und wirtschaftlicher Tätigkeit	683.900,00	647.500,00	36.400,00
3116	Einzahlungen aus Veräußerung von geringwertigen Wirtschaftsgütern (GWG) und sonstige Einzahlungen	193.200,00	40.500,00	152.700,00
<b>312</b>	<b>Einzahlungen aus Transfers (ohne Kapitaltransfers)</b>	<b>103.500,00</b>	<b>118.600,00</b>	<b>-15.100,00</b>
3121	Transferzahlungen von Trägern des öffentlichen Rechts	103.500,00	118.600,00	-15.100,00
3122	Transferzahlungen von Beteiligungen			
3123	Transferzahlungen von Unternehmen (inkl. Finanzunternehmen)			
3124	Transferzahlungen von Haushalte und Organisationen ohne Erwerbscharakter			
3125	Transferzahlungen vom Ausland			
3126	Investitions- und Tilgungszuschüsse zwischen Unternehmungen und Betrieben der Gebietskörperschaft und der Gebietskörperschaft			
<b>313</b>	<b>Einzahlungen aus Finanzerträgen</b>	<b>0,00</b>	<b>0,00</b>	<b>0,00</b>
3131	Einzahlungen aus Zinserträgen			
3133	Einzahlungen aus Gewinnentnahmen von marktbestimmten Betrieben			
3134	Sonstige Einzahlungen aus Finanzerträgen			
3135	Einzahlungen aus Dividenden/Gewinnausschüttungen			
<b>31</b>	<b>Summe Einzahlungen operative Gebarung</b>	<b>3.003.200,00</b>	<b>2.822.200,00</b>	<b>181.000,00</b>
<b>321</b>	<b>Auszahlungen aus Personalaufwand</b>	<b>719.100,00</b>	<b>683.400,00</b>	<b>35.700,00</b>
3211	Auszahlungen für Personalaufwand Bezüge, Nebengebühren, und Mehrleistungsvergütungen)	597.700,00	550.900,00	46.800,00
3212	Auszahlungen für gesetzliche und freiwillige Sozialaufwendungen	121.400,00	132.500,00	-11.100,00
3213	Auszahlungen aus sonstigem Personalaufwand			
<b>322</b>	<b>Auszahlungen aus Sachaufwand (ohne Transferaufwand)</b>	<b>1.431.800,00</b>	<b>1.139.000,00</b>	<b>292.800,00</b>
3221	Auszahlungen für Gebrauchs- und Verbrauchsgüter, Handelswaren	93.100,00	66.300,00	26.800,00
3222	Auszahlungen für Verwaltungs- und Betriebsaufwand	159.600,00	153.200,00	6.400,00
3223	Auszahlungen für Leasing- und Mietaufwand	376.700,00	332.500,00	44.200,00
3224	Auszahlungen für Instandhaltung	205.300,00	168.400,00	36.900,00
3225	Sonstige Auszahlungen aus Sachaufwand	597.100,00	418.600,00	178.500,00
<b>323</b>	<b>Auszahlungen aus Transfers (ohne Kapitaltransfers)</b>	<b>582.500,00</b>	<b>570.500,00</b>	<b>12.000,00</b>
3231	Transferzahlungen an Träger des öffentlichen Rechts	499.400,00	487.400,00	12.000,00
3232	Transferzahlungen an Beteiligungen			
3233	Transferzahlungen an Unternehmen (inkl. Finanzunternehmen)	80.000,00	80.000,00	

# 1. Nachtragsvoranschlag 2020

Stadtgemeinde Pöchlarn

# NVA Finanzierungshaushalt Bereichsbudget 1. und 2. Ebene (Anlage 1b)

## Dienstleistungen (Gruppe 8)

MVAG	Mittelverwendungs- und aufbringungsgruppen (1. und 2. Ebene)	VA 2020 inkl. NVA	VA 2020	1. NVA
3234	Transferzahlungen an Haushalte und Organisationen ohne Erwerbscharakter	3.100,00	3.100,00	
3235	Transferzahlungen an das Ausland			
3236	Investitions- und Tilgungszuschüsse zwischen Unternehmungen und Betrieben der Gebietskörperschaft und der Gebietskörperschaft			
<b>324</b>	<b>Auszahlungen aus Finanzaufwand</b>	<b>53.000,00</b>	<b>58.400,00</b>	<b>-5.400,00</b>
3241	Auszahlungen für Zinsaufwand, für Finanzierungsleasing, für Forderungskauf, für Finanzschulden und derivative Finanzinstrumente m	53.000,00	58.400,00	-5.400,00
3242	Auszahlungen für Zinsen aus derivativen Finanzinstrumenten ohne Grundgeschäft			
3243	Auszahlung aus Gewinnentnahmen von marktbestimmten Betrieben			
3244	Sonstige Auszahlungen aus Finanzaufwendungen			
<b>32</b>	<b>Summe Auszahlungen operative Gebarung</b>	<b>2.786.400,00</b>	<b>2.451.300,00</b>	<b>335.100,00</b>
<b>SA1</b>	<b>Saldo (1) Geldfluss aus der Operativen Gebarung (31 – 32)</b>	<b>216.800,00</b>	<b>370.900,00</b>	<b>-154.100,00</b>
<b>331</b>	<b>Einzahlungen aus der Investitionstätigkeit</b>	<b>50.000,00</b>	<b>50.000,00</b>	<b>0,00</b>
3311	Einzahlungen aus der Veräußerung von immateriellem Vermögen			
3312	Einzahlungen aus der Veräußerung von Grundstücken und Grundstückeinrichtungen			
3313	Einzahlungen aus der Veräußerung von Gebäuden und Bauten	50.000,00	50.000,00	
3314	Einzahlungen aus der Veräußerung von technischen Anlagen, Fahrzeuge und Maschinen			
3315	Einzahlungen aus der Veräußerung von Amts-, Betriebs- und Geschäftsausstattung			
3316	Einzahlungen aus der Veräußerung von Kulturgütern			
3317	Einzahlungen aus der Veräußerung von Beteiligungen			
<b>332</b>	<b>Einzahlungen aus der Rückzahlung von Darlehen sowie gewährten Vorschüssen</b>	<b>0,00</b>	<b>0,00</b>	<b>0,00</b>
3321	Einzahlungen aus Darlehen an Träger des öffentlichen Rechts			
3322	Einzahlungen aus Darlehen an Beteiligungen			
3323	Einzahlungen aus Darlehen an Unternehmen und Haushalte			
3325	Einzahlungen aus Vorschüssen und Anzahlungen			
<b>333</b>	<b>Einzahlungen aus Kapitaltransfers</b>	<b>127.600,00</b>	<b>125.000,00</b>	<b>2.600,00</b>
3331	Kapitaltransferzahlungen von Trägern des öffentlichen Rechts	2.600,00		2.600,00
3332	Kapitaltransferzahlungen von Beteiligungen			
3333	Kapitaltransferzahlungen von Unternehmen			
3334	Kapitaltransferzahlungen von Haushalten und Organisationen ohne Erwerbscharakter	125.000,00	125.000,00	
3335	Kapitaltransferzahlungen vom Ausland			
<b>33</b>	<b>Summe Einzahlungen investive Gebarung</b>	<b>177.600,00</b>	<b>175.000,00</b>	<b>2.600,00</b>
<b>341</b>	<b>Auszahlungen aus der Investitionstätigkeit</b>	<b>1.421.500,00</b>	<b>564.700,00</b>	<b>856.800,00</b>
3411	Auszahlungen für den Erwerb von immateriellem Vermögen	29.400,00	15.200,00	14.200,00
3412	Auszahlungen für den Erwerb von Grundstücken und Grundstückseinrichtungen	1.383.600,00	546.500,00	837.100,00

# 1. Nachtragsvoranschlag 2020

Stadtgemeinde Pöchlarn

# NVA Finanzierungshaushalt Bereichsbudget 1. und 2. Ebene (Anlage 1b)

## Dienstleistungen (Gruppe 8)

MVAG	Mittelverwendungs- und aufbringungsgruppen (1. und 2. Ebene)	VA 2020 inkl. NVA	VA 2020	1. NVA
3413	Auszahlungen für den Erwerb von Gebäuden und Bauten			
3414	Auszahlungen für den Erwerb von technischen Anlagen, Fahrzeuge und Maschinen	8.500,00	3.000,00	5.500,00
3415	Auszahlungen für den Erwerb von Amts-, Betriebs- und Geschäftsausstattung			
3416	Auszahlungen für den Erwerb von Kulturgütern			
3417	Auszahlungen für den Erwerb von Beteiligungen			
<b>342</b>	<b>Auszahlungen von gewährten Darlehen sowie gewährten Vorschüssen</b>	<b>0,00</b>	<b>0,00</b>	<b>0,00</b>
3421	Auszahlung von Darlehen an Träger des öffentlichen Rechts			
3422	Auszahlung von Darlehen an Beteiligungen			
3423	Auszahlung von Darlehen an Unternehmen und Haushalte			
3425	Auszahlungen von Vorschüssen und Anzahlungen			
<b>343</b>	<b>Auszahlungen aus Kapitaltransfers</b>	<b>159.200,00</b>	<b>159.200,00</b>	<b>0,00</b>
3431	Kapitaltransferzahlungen an Träger des öffentlichen Rechts	59.200,00	59.200,00	
3432	Kapitaltransferzahlungen an Beteiligungen			
3433	Kapitaltransferzahlungen an Unternehmen (Finanzunternehmen)			
3434	Kapitaltransferzahlungen an Haushalte und Organisationen ohne Erwerbscharakter	100.000,00	100.000,00	
3435	Kapitaltransferzahlungen an das Ausland			
<b>34</b>	<b>Summe Auszahlungen investive Gebarung</b>	<b>1.580.700,00</b>	<b>723.900,00</b>	<b>856.800,00</b>
<b>SA2</b>	<b>Saldo (2) Geldfluss aus der Investiven Gebarung (33 – 34)</b>	<b>-1.403.100,00</b>	<b>-548.900,00</b>	<b>-854.200,00</b>
<b>SA3</b>	<b>Saldo (3) Nettofinanzierungssaldo (Saldo 1 + Saldo 2)</b>	<b>-1.186.300,00</b>	<b>-178.000,00</b>	<b>-1.008.300,00</b>
<b>351</b>	<b>Einzahlungen aus der Aufnahme von Finanzschulden</b>	<b>1.315.800,00</b>	<b>559.400,00</b>	<b>756.400,00</b>
3511	Einzahlungen aus empfangenen Darlehen von öffentlichen Körperschaften und Rechtsträgern	59.400,00	59.400,00	
3512	Einzahlungen aus empfangenen Darlehen von Beteiligungen			
3513	Einzahlungen aus empfangenen Darlehen von Unternehmen und privaten Haushalten			
3514	Einzahlungen aus Finanzschulden (Finanzunternehmen)	1.256.400,00	500.000,00	756.400,00
<b>353</b>	<b>Einzahlungen infolge eines Kapitaltausch bei derivativen Finanzinstrumenten mit Grundgeschäft</b>	<b>0,00</b>	<b>0,00</b>	<b>0,00</b>
3530	Einzahlungen infolge eines Kapitaltausch bei derivativen Finanzinstrumenten mit Grundgeschäft			
<b>355</b>	<b>Einzahlungen aus dem Abgang von Finanzinstrumenten</b>	<b>0,00</b>	<b>0,00</b>	<b>0,00</b>
3550	Einzahlungen aus dem Abgang von Finanzinstrumenten			
<b>35</b>	<b>Summe Einzahlungen aus der Finanzierungstätigkeit</b>	<b>1.315.800,00</b>	<b>559.400,00</b>	<b>756.400,00</b>
<b>361</b>	<b>Auszahlungen aus der Tilgung von Finanzschulden</b>	<b>475.200,00</b>	<b>505.300,00</b>	<b>-30.100,00</b>
3611	Auszahlungen aus empfangenen Darlehen von öffentlichen Körperschaften und Rechtsträgern	143.100,00	143.100,00	

# 1. Nachtragsvoranschlag 2020

Stadtgemeinde Pöchlarn

# NVA Finanzierungshaushalt Bereichsbudget 1. und 2. Ebene (Anlage 1b)

## Dienstleistungen (Gruppe 8)

MVAG	Mittelverwendungs- und aufbringungsgruppen (1. und 2. Ebene)	VA 2020 inkl. NVA	VA 2020	1. NVA
3612	Auszahlungen aus empfangenen Darlehen von Beteiligungen			
3613	Auszahlungen aus empfangenen Darlehen von Unternehmen und privaten Haushalten			
3614	Auszahlungen aus Finanzschulden	332.100,00	352.100,00	-20.000,00
3615	Auszahlung aus der Rückzahlung von Leasingverbindlichkeiten		10.100,00	-10.100,00
<b>363</b>	<b>Auszahlungen infolge eines Kapitaltausch bei derivativen Finanzinstrumenten mit Grundgeschäft</b>	<b>0,00</b>	<b>0,00</b>	<b>0,00</b>
3630	Auszahlungen infolge eines Kapitaltausch bei derivativen Finanzinstrumenten mit Grundgeschäft			
<b>365</b>	<b>Auszahlungen für den Erwerb von Finanzinstrumenten</b>	<b>0,00</b>	<b>0,00</b>	<b>0,00</b>
3650	Auszahlungen für den Erwerb von Finanzinstrumenten			
<b>36</b>	<b>Summe Auszahlungen aus der Finanzierungstätigkeit</b>	<b>475.200,00</b>	<b>505.300,00</b>	<b>-30.100,00</b>
<b>SA4</b>	<b>Saldo (4) Geldfluss aus der Finanzierungstätigkeit (35 – 36)</b>	<b>840.600,00</b>	<b>54.100,00</b>	<b>786.500,00</b>
<b>SA5</b>	<b>Saldo (5) Geldfluss aus der voranschlagswirksamen Gebarung (Saldo 3 + Saldo 4)</b>	<b>-345.700,00</b>	<b>-123.900,00</b>	<b>-221.800,00</b>

## Finanzwirtschaft (Gruppe 9)

MVAG	Mittelverwendungs- und aufbringungsgruppen (1. und 2. Ebene)	VA 2020 inkl. NVA	VA 2020	1. NVA
<b>311</b>	<b>Einzahlungen aus der operativen Verwaltungstätigkeit</b>	<b>6.561.300,00</b>	<b>6.890.900,00</b>	<b>-329.600,00</b>
3111	Einzahlungen aus eigenen Abgaben	3.456.300,00	3.444.900,00	11.400,00
3112	Einzahlungen aus Ertragsanteilen	3.072.000,00	3.413.000,00	-341.000,00
3113	Einzahlungen aus Gebühren		3.000,00	-3.000,00
3114	Einzahlungen aus Leistungen	14.000,00	14.000,00	
3115	Einzahlungen aus Besitz und wirtschaftlicher Tätigkeit			
3116	Einzahlungen aus Veräußerung von geringwertigen Wirtschaftsgütern (GWG) und sonstige Einzahlungen	19.000,00	16.000,00	3.000,00
<b>312</b>	<b>Einzahlungen aus Transfers (ohne Kapitaltransfers)</b>	<b>43.500,00</b>	<b>20.000,00</b>	<b>23.500,00</b>
3121	Transferzahlungen von Trägern des öffentlichen Rechts	43.100,00	19.600,00	23.500,00
3122	Transferzahlungen von Beteiligungen			
3123	Transferzahlungen von Unternehmen (inkl. Finanzunternehmen)			
3124	Transferzahlungen von Haushalte und Organisationen ohne Erwerbscharakter	400,00	400,00	
3125	Transferzahlungen vom Ausland			
3126	Investitions- und Tilgungszuschüsse zwischen Unternehmungen und Betrieben der Gebietskörperschaft und der Gebietskörperschaft			
<b>313</b>	<b>Einzahlungen aus Finanzerträgen</b>	<b>0,00</b>	<b>0,00</b>	<b>0,00</b>
3131	Einzahlungen aus Zinserträgen			
3133	Einzahlungen aus Gewinnentnahmen von marktbestimmten Betrieben			
3134	Sonstige Einzahlungen aus Finanzerträgen			
3135	Einzahlungen aus Dividenden/Gewinnausschüttungen			
<b>31</b>	<b>Summe Einzahlungen operative Gebarung</b>	<b>6.604.800,00</b>	<b>6.910.900,00</b>	<b>-306.100,00</b>
<b>321</b>	<b>Auszahlungen aus Personalaufwand</b>	<b>153.900,00</b>	<b>152.700,00</b>	<b>1.200,00</b>
3211	Auszahlungen für Personalaufwand Bezüge, Nebengebühren, und Mehrleistungsvergütungen)	123.000,00	122.100,00	900,00
3212	Auszahlungen für gesetzliche und freiwillige Sozialaufwendungen	30.900,00	30.600,00	300,00
3213	Auszahlungen aus sonstigem Personalaufwand			
<b>322</b>	<b>Auszahlungen aus Sachaufwand (ohne Transferaufwand)</b>	<b>56.300,00</b>	<b>56.200,00</b>	<b>100,00</b>
3221	Auszahlungen für Gebrauchs- und Verbrauchsgüter, Handelswaren	300,00	300,00	
3222	Auszahlungen für Verwaltungs- und Betriebsaufwand	500,00	500,00	
3223	Auszahlungen für Leasing- und Mietaufwand			
3224	Auszahlungen für Instandhaltung			
3225	Sonstige Auszahlungen aus Sachaufwand	55.500,00	55.400,00	100,00
<b>323</b>	<b>Auszahlungen aus Transfers (ohne Kapitaltransfers)</b>	<b>0,00</b>	<b>0,00</b>	<b>0,00</b>
3231	Transferzahlungen an Träger des öffentlichen Rechts			
3232	Transferzahlungen an Beteiligungen			
3233	Transferzahlungen an Unternehmen (inkl. Finanzunternehmen)			

# 1. Nachtragsvoranschlag 2020

# NVA Finanzierungshaushalt Bereichsbudget 1. und 2. Ebene (Anlage 1b)

Stadtgemeinde Pöchlarn

## Finanzwirtschaft (Gruppe 9)

MVAG	Mittelverwendungs- und aufbringungsgruppen (1. und 2. Ebene)	VA 2020 inkl. NVA	VA 2020	1. NVA
3234	Transferzahlungen an Haushalte und Organisationen ohne Erwerbscharakter			
3235	Transferzahlungen an das Ausland			
3236	Investitions- und Tilgungszuschüsse zwischen Unternehmungen und Betrieben der Gebietskörperschaft und der Gebietskörperschaft			
<b>324</b>	<b>Auszahlungen aus Finanzaufwand</b>	<b>7.600,00</b>	<b>7.500,00</b>	<b>100,00</b>
3241	Auszahlungen für Zinsaufwand, für Finanzierungsleasing, für Forderungskauf, für Finanzschulden und derivative Finanzinstrumente m	5.000,00	5.000,00	
3242	Auszahlungen für Zinsen aus derivativen Finanzinstrumenten ohne Grundgeschäft			
3243	Auszahlung aus Gewinnentnahmen von marktbestimmten Betrieben			
3244	Sonstige Auszahlungen aus Finanzaufwendungen	2.600,00	2.500,00	100,00
<b>32</b>	<b>Summe Auszahlungen operative Gebarung</b>	<b>217.800,00</b>	<b>216.400,00</b>	<b>1.400,00</b>
<b>SA1</b>	<b>Saldo (1) Geldfluss aus der Operativen Gebarung (31 – 32)</b>	<b>6.387.000,00</b>	<b>6.694.500,00</b>	<b>-307.500,00</b>
<b>331</b>	<b>Einzahlungen aus der Investitionstätigkeit</b>	<b>0,00</b>	<b>0,00</b>	<b>0,00</b>
3311	Einzahlungen aus der Veräußerung von immateriellem Vermögen			
3312	Einzahlungen aus der Veräußerung von Grundstücken und Grundstückeinrichtungen			
3313	Einzahlungen aus der Veräußerung von Gebäuden und Bauten			
3314	Einzahlungen aus der Veräußerung von technischen Anlagen, Fahrzeuge und Maschinen			
3315	Einzahlungen aus der Veräußerung von Amts-, Betriebs- und Geschäftsausstattung			
3316	Einzahlungen aus der Veräußerung von Kulturgütern			
3317	Einzahlungen aus der Veräußerung von Beteiligungen			
<b>332</b>	<b>Einzahlungen aus der Rückzahlung von Darlehen sowie gewährten Vorschüssen</b>	<b>0,00</b>	<b>0,00</b>	<b>0,00</b>
3321	Einzahlungen aus Darlehen an Träger des öffentlichen Rechts			
3322	Einzahlungen aus Darlehen an Beteiligungen			
3323	Einzahlungen aus Darlehen an Unternehmen und Haushalte			
3325	Einzahlungen aus Vorschüssen und Anzahlungen			
<b>333</b>	<b>Einzahlungen aus Kapitaltransfers</b>	<b>0,00</b>	<b>0,00</b>	<b>0,00</b>
3331	Kapitaltransferzahlungen von Trägern des öffentlichen Rechts			
3332	Kapitaltransferzahlungen von Beteiligungen			
3333	Kapitaltransferzahlungen von Unternehmen			
3334	Kapitaltransferzahlungen von Haushalten und Organisationen ohne Erwerbscharakter			
3335	Kapitaltransferzahlungen vom Ausland			
<b>33</b>	<b>Summe Einzahlungen investive Gebarung</b>	<b>0,00</b>	<b>0,00</b>	<b>0,00</b>
<b>341</b>	<b>Auszahlungen aus der Investitionstätigkeit</b>	<b>0,00</b>	<b>0,00</b>	<b>0,00</b>
3411	Auszahlungen für den Erwerb von immateriellem Vermögen			
3412	Auszahlungen für den Erwerb von Grundstücken und Grundstückseinrichtungen			

# 1. Nachtragsvoranschlag 2020

Stadtgemeinde Pöchlarn

# NVA Finanzierungshaushalt Bereichsbudget 1. und 2. Ebene (Anlage 1b)

## Finanzwirtschaft (Gruppe 9)

MVAG	Mittelverwendungs- und aufbringungsgruppen (1. und 2. Ebene)	VA 2020 inkl. NVA	VA 2020	1. NVA
3413	Auszahlungen für den Erwerb von Gebäuden und Bauten			
3414	Auszahlungen für den Erwerb von technischen Anlagen, Fahrzeuge und Maschinen			
3415	Auszahlungen für den Erwerb von Amts-, Betriebs- und Geschäftsausstattung			
3416	Auszahlungen für den Erwerb von Kulturgütern			
3417	Auszahlungen für den Erwerb von Beteiligungen			
<b>342</b>	<b>Auszahlungen von gewährten Darlehen sowie gewährten Vorschüssen</b>	<b>0,00</b>	<b>0,00</b>	<b>0,00</b>
3421	Auszahlung von Darlehen an Träger des öffentlichen Rechts			
3422	Auszahlung von Darlehen an Beteiligungen			
3423	Auszahlung von Darlehen an Unternehmen und Haushalte			
3425	Auszahlungen von Vorschüssen und Anzahlungen			
<b>343</b>	<b>Auszahlungen aus Kapitaltransfers</b>	<b>0,00</b>	<b>0,00</b>	<b>0,00</b>
3431	Kapitaltransferzahlungen an Träger des öffentlichen Rechts			
3432	Kapitaltransferzahlungen an Beteiligungen			
3433	Kapitaltransferzahlungen an Unternehmen (Finanzunternehmen)			
3434	Kapitaltransferzahlungen an Haushalte und Organisationen ohne Erwerbscharakter			
3435	Kapitaltransferzahlungen an das Ausland			
<b>34</b>	<b>Summe Auszahlungen investive Gebarung</b>	<b>0,00</b>	<b>0,00</b>	<b>0,00</b>
<b>SA2</b>	<b>Saldo (2) Geldfluss aus der Investiven Gebarung (33 – 34)</b>	<b>0,00</b>	<b>0,00</b>	<b>0,00</b>
<b>SA3</b>	<b>Saldo (3) Nettofinanzierungssaldo (Saldo 1 + Saldo 2)</b>	<b>6.387.000,00</b>	<b>6.694.500,00</b>	<b>-307.500,00</b>
<b>351</b>	<b>Einzahlungen aus der Aufnahme von Finanzschulden</b>	<b>0,00</b>	<b>0,00</b>	<b>0,00</b>
3511	Einzahlungen aus empfangenen Darlehen von öffentlichen Körperschaften und Rechtsträgern			
3512	Einzahlungen aus empfangenen Darlehen von Beteiligungen			
3513	Einzahlungen aus empfangenen Darlehen von Unternehmen und privaten Haushalten			
3514	Einzahlungen aus Finanzschulden (Finanzunternehmen)			
<b>353</b>	<b>Einzahlungen infolge eines Kapitaltausch bei derivativen Finanzinstrumenten mit Grundgeschäft</b>	<b>0,00</b>	<b>0,00</b>	<b>0,00</b>
3530	Einzahlungen infolge eines Kapitaltausch bei derivativen Finanzinstrumenten mit Grundgeschäft			
<b>355</b>	<b>Einzahlungen aus dem Abgang von Finanzinstrumenten</b>	<b>0,00</b>	<b>0,00</b>	<b>0,00</b>
3550	Einzahlungen aus dem Abgang von Finanzinstrumenten			
<b>35</b>	<b>Summe Einzahlungen aus der Finanzierungstätigkeit</b>	<b>0,00</b>	<b>0,00</b>	<b>0,00</b>
<b>361</b>	<b>Auszahlungen aus der Tilgung von Finanzschulden</b>	<b>0,00</b>	<b>0,00</b>	<b>0,00</b>
3611	Auszahlungen aus empfangenen Darlehen von öffentlichen Körperschaften und Rechtsträgern			

**Finanzwirtschaft (Gruppe 9)**

MVAG	Mittelverwendungs- und aufbringungsgruppen (1. und 2. Ebene)	VA 2020 inkl. NVA	VA 2020	1. NVA
3612	Auszahlungen aus empfangenen Darlehen von Beteiligungen			
3613	Auszahlungen aus empfangenen Darlehen von Unternehmen und privaten Haushalten			
3614	Auszahlungen aus Finanzschulden			
3615	Auszahlung aus der Rückzahlung von Leasingverbindlichkeiten			
<b>363</b>	<b>Auszahlungen infolge eines Kapitaltausch bei derivativen Finanzinstrumenten mit Grundgeschäft</b>	<b>0,00</b>	<b>0,00</b>	<b>0,00</b>
3630	Auszahlungen infolge eines Kapitaltausch bei derivativen Finanzinstrumenten mit Grundgeschäft			
<b>365</b>	<b>Auszahlungen für den Erwerb von Finanzinstrumenten</b>	<b>0,00</b>	<b>0,00</b>	<b>0,00</b>
3650	Auszahlungen für den Erwerb von Finanzinstrumenten			
<b>36</b>	<b>Summe Auszahlungen aus der Finanzierungstätigkeit</b>	<b>0,00</b>	<b>0,00</b>	<b>0,00</b>
<b>SA4</b>	<b>Saldo (4) Geldfluss aus der Finanzierungstätigkeit (35 – 36)</b>	<b>0,00</b>	<b>0,00</b>	<b>0,00</b>
<b>SA5</b>	<b>Saldo (5) Geldfluss aus der voranschlagswirksamen Gebarung (Saldo 3 + Saldo 4)</b>	<b>6.387.000,00</b>	<b>6.694.500,00</b>	<b>-307.500,00</b>

Querschnitt (Anlage 5b)



Bezeichnung	Zuordnung der Aufwands- und Ertragsgruppen	Summe Haushalt	davon A 85 - 89	Summe ohne A 85 - 89
<b>I. Querschnitt</b>				
<b>Erträge der operativen Gebarung / Einzahlungen aus Abgaben</b>				
10	Einzahlungen aus eigenen Abgaben	Unterklassen 83 bis 85 ohne Gruppen 852, 858 und 859	3.456.400,00	3.456.400,00
11	Erträge aus Ertragsanteilen	Gruppen 858 und 859	3.072.000,00	3.072.000,00
12	Gebühren für die Benützung von Gemeindevorrichtungen und -anlagen	Gruppe 852	1.475.600,00	1.475.600,00
13	Erträge aus Leistungen	Unterklasse 81 ohne Gruppen 811, 817, 818 und 819	766.000,00	8.000,00
14	Erträge aus Besitz und wirtschaftlicher Tätigkeit	Gruppen 811, 820, 822, 823	693.500,00	656.400,00
15	Transfererträge von Trägern des öffentlichen Rechts	Gruppen 860 bis 863, 888	351.500,00	97.900,00
16	Sonstige Transfererträge	Gruppen 809, 864 bis 868, 880	27.800,00	27.800,00
17	Gewinnentnahmen der Gemeinde von Unternehmungen und marktbestimmten Betrieben der Gemeinde (A 85-89)	Gruppe 869 und 879		
18	Erträge aus Veräußerungen und sonstige Erträge	Gruppen 814, 815, 824, 827, 828 und 829	817.700,00	124.800,00
<b>19</b>	<b>Summe 1 (Erträge)</b>		<b>10.660.500,00</b>	<b>2.362.700,00</b>
<b>Aufwendungen der operativen Gebarung</b>				
20	Personalaufwand	Klasse 5 ohne nicht finanzierungswirksame Konten	1.862.000,00	131.100,00
21	Pensionen und sonstige Ruhebezüge	Gruppen 760, 761	48.800,00	48.800,00
22	Bezüge der gewählten Organe	Gruppe 721	230.300,00	230.300,00
23	Gebrauchs- und Verbrauchsgüter, Handelswaren	Klasse 4	269.000,00	23.600,00
24	Verwaltungs- und Betriebsaufwand	Klasse 6 ohne Gruppen 650 bis 655, 657, 658, 680 bis 687, 689, 690, 694 bis 699; Unterklassen 70 bis 72 ohne Gruppen 706 und 721; Gruppe 790	3.538.300,00	780.000,00
25	Zinsen für Finanzschulden	Gruppen 650, 651, 653 und 657	97.400,00	52.100,00
26	Laufende Transfers an Träger des öffentlichen Rechts	Gruppen 750 bis 754	3.344.300,00	499.400,00
27	Sonstige laufende Transfers	Gruppen 755 bis 757, 759, 764, 768, 780 und 781	456.400,00	456.400,00
28	Gewinnentnahmen der Gemeinde von Unternehmungen und marktbestimmten Betrieben der Gemeinde (A 85-89)	Gruppe 769		
<b>29</b>	<b>Summe 2 (Aufwendungen)</b>		<b>9.846.500,00</b>	<b>1.486.200,00</b>
<b>91</b>	<b>SALDO 1: Ergebnis der operativen Gebarung</b>	Summe 1 minus Summe 2	<b>814.000,00</b>	<b>876.500,00</b>
				<b>-62.500,00</b>

Bezeichnung	Zuordnung Abgang/Zugang zu den Bestandskonten und der Kapitaltransferkonten	Summe Haushalt	davon A 85 - 89	Summe ohne A 85 - 89
<b>Vermögensgebarung mit Kapitaltransfers ohne Finanztransaktionen</b>				
30 Veräußerung von unbeweglichem Vermögen	Unterklassen 00, 01, 05 und 06; Gruppen 801, 802 und 805 (bei unbeweglichen Kulturgütern)	50.000,00	50.000,00	
31 Veräußerung von beweglichem Vermögen	Unterklassen 02 bis 04; Gruppen 100, 113, 120, 150, 159, 170 und 175; Gruppen 803, 804 und 805 (bei beweglichen Kulturgütern)			
32 Veräußerung von immateriellen Vermögenswerten	Unterklasse 07			
33 Investitionszuschüsse (erhaltene Kapitaltransfers) von Trägern des öffentlichen Rechts	Gruppen 300 bis 303, 309, 871	385.000,00	2.600,00	382.400,00
34 Sonstige Investitionszuschüsse (erhaltene Kapitaltransfers)	Gruppen 304 bis 308	165.000,00	125.000,00	40.000,00
<b>39 Summe 3 (Vermögensgebarung mit Kapitaltransfer ohne Finanztransaktionen)</b>		<b>600.000,00</b>	<b>177.600,00</b>	<b>422.400,00</b>
<b>Vermögensgebarung und Kapitaltransfers ohne Finanztransaktionen</b>				
40 Erwerb von unbeweglichem Vermögen	Unterklassen 00, 01 und 05; Gruppen 060, 061 und 063	2.973.900,00	1.016.300,00	1.957.600,00
41 Erwerb von beweglichem Vermögen, Aktivierte Vorräte	Unterklassen 02 bis 04; Gruppe 062; Gruppen 100, 113, 120, 150, 159, 170 und 175	22.100,00		22.100,00
42 Erwerb von immateriellen Vermögenswerten	Unterklasse 07	54.200,00	29.400,00	24.800,00
43 Kapitaltransfers an Träger des öffentlichen Rechts	Gruppen 130 und 135; Gruppen 770 bis 774	59.200,00	59.200,00	
44 Sonstige Kapitaltransfers	Gruppen 775 bis 779, 785 und 786	101.000,00		101.000,00
<b>49 Summe 4 (Vermögensgebarung und Kapitaltransfer ohne Finanztransaktionen)</b>		<b>3.210.400,00</b>	<b>1.104.900,00</b>	<b>2.105.500,00</b>
<b>92 SALDO 2: Saldo der Vermögensgebarung ohne Finanztransaktionen</b>	Summe 3 minus Summe 4	<b>-2.610.400,00</b>	<b>-927.300,00</b>	<b>-1.683.100,00</b>

Bezeichnung	Zuordnung der Gruppen der Finanzierungsrechnung	nur A 85 - 89
<b>Einzahlungen aus Finanztransaktionen</b>		
50 Veräußerung von Beteiligungen und Wertpapieren	Unterklasse 08; Gruppen 223 und 224	
51 Entnahmen aus Zahlungsmittelreserven	Gruppen 293, 294 und 295	
52 Einzahlungen aus der Rückzahlung von Darlehen an Träger des öffentlichen Rechts	Gruppen 240 bis 244	
53 Einzahlungen aus der Rückzahlung von Darlehen an andere und von Bezugsvorschüssen	Gruppen 245 bis 249 und 273	
54 Aufnahme von Finanzschulden von Trägern des öffentlichen Rechts	Gruppen 340 bis 344, 350 bis 354	59.400,00
55 Aufnahme von Finanzschulden von anderen	Unterklasse 32; Gruppen 345 bis 349, 355 bis 357	919.400,00
58 Ausgleichszahlungen aus Finanzderivaten	Gruppen 821 und 826	
<b>59 Summe 5 (Einzahlungen aus Finanztransaktionen)</b>		<b>978.800,00</b>
<b>Auszahlungen aus Finanztransaktionen</b>		
60 Erwerb von Beteiligungen und Wertpapieren	Unterklasse 08; Gruppen 223 und 224	
61 Zuführung an Zahlungsmittelreserven	Gruppen 293, 294 und 295	
62 Gewährung von Darlehen an Träger des öffentlichen Rechts	Gruppen 240 bis 244	
63 Gewährung von Darlehen an andere und von Bezugsvorschüssen	Gruppen 245 bis 249 und 273	
64 Rückzahlung von Finanzschulden bei Trägern des öffentlichen Rechts	Gruppen 340 bis 344, 350 bis 354	143.100,00
65 Rückzahlung von Finanzschulden bei anderen	Unterklasse 32; Gruppen 345 bis 349, 355 bis 357	307.300,00
68 Ausgleichszahlungen aus Finanzderivaten	Gruppen 652, 655 und 658	
<b>69 Summe 6 (Auszahlungen aus Finanztransaktionen)</b>		<b>450.400,00</b>
<b>93 SALDO 3: Saldo der Finanztransaktionen</b>	Summe 5 minus Summe 6	<b>528.400,00</b>
<b>94 SALDO 4:</b>	Summe der Salden 1, 2 und 3	<b>477.600,00</b>
<b>II. Ableitung des Finanzierungssaldos</b>		
70 Jahresergebnis Haushalt ohne A 85 - 89 und ohne Finanztransaktionen	Saldo 1 plus Saldo 2	-1.745.600,00
71 Überrechnung Jahresergebnis A 85 - 89	Saldo 4 der Spalte "nur A 85 - 89"	477.600,00
<b>95 Finanzierungssaldo ('vorläufiges Maastricht-Ergebnis')</b>		<b>-1.268.000,00</b>



1. NVA Ergebnis- und Finanzierungsvoranschlag Detailnachweis



	MVAG EH	MVAG FH	QU	Ergebnisvoranschlag		Finanzierungsvoranschlag				
				VA 2020 inkl. NVA	VA 2020	1. NVA	VA 2020 inkl. NVA	VA 2020	1. NVA	
<b>0 Vertretungskörper und allgemeine Verwaltung</b>										
<b>00</b>	<b>Gewählte Gemeindeorgane</b>									
<b>000</b>	<b>Gewählte Gemeindeorgane</b>									
<b>000000</b>	<b>Gewählte Gemeindeorgane</b>									
<b>Operative Gebarung</b>										
<b>SU 21 / 31</b>	<b>Summe Erträge / Einzahlungen operative Gebarung</b>			<b>0,00</b>	<b>0,00</b>	<b>0,00</b>	<b>0,00</b>	<b>0,00</b>	<b>0,00</b>	
1/000000-582000	Sonstige Dienstgeberbeiträge zur sozialen Sicherheit	2212	3212	20	13.900,00	13.000,00	900,00	13.900,00	13.000,00	900,00
1/000000-640000	Rechtskosten	2222	3222	24	500,00	1.000,00	-500,00	500,00	1.000,00	-500,00
1/000000-670000	Versicherungen	2222	3222	24	2.600,00	2.600,00		2.600,00	2.600,00	
1/000000-721000	Bezüge der gewählten Organe	2225	3225	22	230.300,00	213.500,00	16.800,00	230.300,00	213.500,00	16.800,00
1/000000-723000	Amtspauschalien und Repräsentationsausgaben	2225	3225	24	12.000,00	12.000,00		12.000,00	12.000,00	
1/000000-724000	Reisegebühren	2225	3225	24	1.000,00	900,00	100,00	1.000,00	900,00	100,00
1/000000-728000	Aufwendungen Aus-/Weiterbildung	2225	3225	24	500,00	1.000,00	-500,00	500,00	1.000,00	-500,00
1/000000-757000	Schulungsbeiträge	2234	3234	27	9.800,00	8.300,00	1.500,00	9.800,00	8.300,00	1.500,00
1/000000-760000	Pensionen und sonstige Ruhebezüge	2234	3234	21	34.800,00	34.800,00		34.800,00	34.800,00	
<b>SU 22 / 32</b>	<b>Summe Aufwendungen / Auszahlungen operative Gebarung</b>				<b>305.400,00</b>	<b>287.100,00</b>	<b>18.300,00</b>	<b>305.400,00</b>	<b>287.100,00</b>	<b>18.300,00</b>
<b>SA 0 / SA 1</b>	<b>(0) Nettoergebnis (21 - 22) / (1) Geldfluss operative Gebarung (31 - 32)</b>				<b>-305.400,00</b>	<b>-287.100,00</b>	<b>-18.300,00</b>	<b>-305.400,00</b>	<b>-287.100,00</b>	<b>-18.300,00</b>
<b>SU 23</b>	<b>Summe Haushaltsrücklagen</b>				<b>0,00</b>	<b>0,00</b>	<b>0,00</b>	<b>0,00</b>	<b>0,00</b>	<b>0,00</b>
<b>SA00</b>	<b>Nettoergebnis nach Zuw./Entn. Haushaltsrücklagen (Saldo 0 +/- SU23)</b>				<b>-305.400,00</b>	<b>-287.100,00</b>	<b>-18.300,00</b>			
<b>Investive Gebarung</b>										
<b>SU 33</b>	<b>Summe Einzahlungen investive Gebarung</b>							<b>0,00</b>	<b>0,00</b>	<b>0,00</b>
<b>SU 34</b>	<b>Summe Auszahlungen investive Gebarung</b>							<b>0,00</b>	<b>0,00</b>	<b>0,00</b>
<b>SA2</b>	<b>Saldo (2) Geldfluss aus der Investiven Gebarung (33 - 34)</b>							<b>0,00</b>	<b>0,00</b>	<b>0,00</b>
<b>SA3</b>	<b>Saldo (3) Nettofinanzierungssaldo (Saldo 1 + Saldo 2)</b>							<b>-305.400,00</b>	<b>-287.100,00</b>	<b>-18.300,00</b>
<b>Finanzierungstätigkeit</b>										
<b>SU 35</b>	<b>Summe Einzahlungen aus der Finanzierungstätigkeit</b>							<b>0,00</b>	<b>0,00</b>	<b>0,00</b>
<b>SU 36</b>	<b>Summe Auszahlungen aus der Finanzierungstätigkeit</b>							<b>0,00</b>	<b>0,00</b>	<b>0,00</b>
<b>SA4</b>	<b>Saldo (4) Geldfluss aus der Finanzierungstätigkeit (35 - 36)</b>							<b>0,00</b>	<b>0,00</b>	<b>0,00</b>
<b>SA5</b>	<b>Saldo (5) Geldfluss aus der voranschlagswirksamen Gebarung (Saldo 3 + Saldo 4)</b>							<b>-305.400,00</b>	<b>-287.100,00</b>	<b>-18.300,00</b>

# 1. Nachtragsvoranschlag 2020

Stadtgemeinde Pöchlarn

# NVA Ergebnis- und Finanzierungsvoranschlag Detailnachweis

		MVAG	MVAG	QU	Ergebnisvoranschlag		Finanzierungsvoranschlag			
		EH	FH		VA 2020 inkl. NVA	VA 2020	1. NVA	VA 2020 inkl. NVA	VA 2020	1. NVA
<b>01</b>	<b>Hauptverwaltung</b>									
<b>010</b>	<b>Zentralamt</b>									
<b>010000</b>	<b>Stadtgemeindeamt</b>									
<b>Operative Gebarung</b>										
2/010000+808000	Kaffeeautomat: Einnahmen	2116	3116	16	1.500,00	1.500,00		1.500,00	1.500,00	
2/010000+816000	Einnahmen Kopien/Fax	2114	3114	13	400,00	400,00		400,00	400,00	
2/010000+829100	Sonstige Einnahmen	2116	3116	18	400,00	400,00		400,00	400,00	
2/010000+863000	AMS: Altersteilzeitgeld	2121	3121	15	23.600,00	23.600,00		23.600,00	23.600,00	
2/010000+863100	AUVA: Zuschüsse Entgeltfortzahlung	2121	3121	15	7.500,00		7.500,00	7.500,00		7.500,00
<b>SU 21 / 31</b>	<b>Summe Erträge / Einzahlungen operative Gebarung</b>				<b>33.400,00</b>	<b>25.900,00</b>	<b>7.500,00</b>	<b>33.400,00</b>	<b>25.900,00</b>	<b>7.500,00</b>
1/010000-400000	Geringwertige Wirtschaftsgüter	2221	3221	23	5.000,00	5.000,00		5.000,00	5.000,00	
1/010000-430000	Lebensmittel	2221	3221	23	1.900,00	1.900,00		1.900,00	1.900,00	
1/010000-456000	Schreib-, Zeichen- und sonstige Büromittel	2221	3221	23	5.900,00	5.900,00		5.900,00	5.900,00	
1/010000-457000	Druckwerke	2221	3221	23	3.500,00	3.500,00		3.500,00	3.500,00	
1/010000-458000	Mittel zur ärztlichen Betreuung und Gesundheitsvorsorge	2221	3221	23	2.900,00		2.900,00	2.900,00		2.900,00
1/010000-459000	Sonstige Verbrauchsgüter	2221	3221	23	300,00	300,00		300,00	300,00	
1/010000-510000	Geldbezüge der Vertragsbediensteten der Verwaltung	2211	3211	20	176.800,00	131.400,00	45.400,00	176.800,00	131.400,00	45.400,00
1/010000-511000	Geldbezüge Vertragsbediensteter in handwerklicher Verwendung	2211	3211	20	41.100,00	41.800,00	-700,00	41.100,00	41.800,00	-700,00
1/010000-522000	Angestellte nicht ganzjährig beschäftigt	2211	3211	20	4.000,00	6.000,00	-2.000,00	4.000,00	6.000,00	-2.000,00
1/010000-523000	Geldbezüge der nicht ganzjährig beschäftigten Arbeiter	2211	3211	20	300,00		300,00	300,00		300,00
1/010000-565000	Mehrleistungsvergütungen	2211	3211	20	3.500,00	3.200,00	300,00	3.500,00	3.200,00	300,00
1/010000-569000	Sonstige Nebengebühren	2211	3211	20	7.800,00	5.300,00	2.500,00	7.800,00	5.300,00	2.500,00
1/010000-580000	Dienstgeberbeiträge Ausgleichsfonds für Familienbeihilfen	2212	3212	20	6.500,00	5.300,00	1.200,00	6.500,00	5.300,00	1.200,00
1/010000-582000	Sonstige Dienstgeberbeiträge zur sozialen Sicherheit	2212	3212	20	48.800,00	38.500,00	10.300,00	48.800,00	38.500,00	10.300,00
1/010000-618000	Instandhaltung von sonstigen Anlagen	2224	3224	24	4.000,00	5.000,00	-1.000,00	4.000,00	5.000,00	-1.000,00
1/010000-630000	Postdienste	2222	3222	24	13.000,00	14.000,00	-1.000,00	13.000,00	14.000,00	-1.000,00
1/010000-631000	Telekommunikationsdienste	2222	3222	24	5.000,00	5.000,00		5.000,00	5.000,00	
1/010000-670000	Versicherungen	2222	3222	24	8.500,00	9.500,00	-1.000,00	8.500,00	9.500,00	-1.000,00
1/010000-680000	Planmäßige Abschreibung	2226			51.600,00	51.600,00				
1/010000-700000	Mietzinse	2223	3223	24	26.000,00	20.000,00	6.000,00	26.000,00	20.000,00	6.000,00
1/010000-720000	Interne Verrechnung Stunden Bauhof	2225	3225	24	1.700,00	500,00	1.200,00	1.700,00	500,00	1.200,00
1/010000-724000	Reisegebühren	2225	3225	24	600,00	600,00		600,00	600,00	

# 1. Nachtragsvoranschlag 2020

Stadtgemeinde Pöchlarn

# NVA Ergebnis- und Finanzierungsvoranschlag Detailnachweis

		MVAG			Ergebnisvoranschlag			Finanzierungsvoranschlag		
		EH	FH	QU	VA 2020 inkl. NVA	VA 2020	1. NVA	VA 2020 inkl. NVA	VA 2020	1. NVA
1/010000-728000	Entgelte für sonstige Leistungen	2225	3225	24	12.500,00	12.500,00		12.500,00	12.500,00	
<b>SU 22 / 32</b>	<b>Summe Aufwendungen / Auszahlungen operative Gebarung</b>				<b>431.200,00</b>	<b>366.800,00</b>	<b>64.400,00</b>	<b>379.600,00</b>	<b>315.200,00</b>	<b>64.400,00</b>
<b>SA 0 / SA 1</b>	<b>(0) Nettoergebnis (21 - 22) / (1) Geldfluss operative Gebarung (31 - 32)</b>				<b>-397.800,00</b>	<b>-340.900,00</b>	<b>-56.900,00</b>	<b>-346.200,00</b>	<b>-289.300,00</b>	<b>-56.900,00</b>
<b>SU 23</b>	<b>Summe Haushaltsrücklagen</b>				<b>0,00</b>	<b>0,00</b>	<b>0,00</b>	<b>0,00</b>	<b>0,00</b>	<b>0,00</b>
<b>SA00</b>	<b>Nettoergebnis nach Zuw./Entn. Haushaltsrücklagen (Saldo 0 +/- SU23)</b>				<b>-397.800,00</b>	<b>-340.900,00</b>	<b>-56.900,00</b>			
<b>Investive Gebarung</b>										
<b>SU 33</b>	<b>Summe Einzahlungen investive Gebarung</b>							<b>0,00</b>	<b>0,00</b>	<b>0,00</b>
1/010000-042000	Amtsausstattung		3415	41				5.000,00	5.000,00	
1/010000-070000	Aktivierungsfähige Rechte		3411	42				1.500,00	3.000,00	-1.500,00
<b>SU 34</b>	<b>Summe Auszahlungen investive Gebarung</b>							<b>6.500,00</b>	<b>8.000,00</b>	<b>-1.500,00</b>
<b>SA2</b>	<b>Saldo (2) Geldfluss aus der Investiven Gebarung (33 - 34)</b>							<b>-6.500,00</b>	<b>-8.000,00</b>	<b>1.500,00</b>
<b>SA3</b>	<b>Saldo (3) Nettofinanzierungssaldo (Saldo 1 + Saldo 2)</b>							<b>-352.700,00</b>	<b>-297.300,00</b>	<b>-55.400,00</b>
<b>Finanzierungstätigkeit</b>										
<b>SU 35</b>	<b>Summe Einzahlungen aus der Finanzierungstätigkeit</b>							<b>0,00</b>	<b>0,00</b>	<b>0,00</b>
<b>SU 36</b>	<b>Summe Auszahlungen aus der Finanzierungstätigkeit</b>							<b>0,00</b>	<b>0,00</b>	<b>0,00</b>
<b>SA4</b>	<b>Saldo (4) Geldfluss aus der Finanzierungstätigkeit (35 - 36)</b>							<b>0,00</b>	<b>0,00</b>	<b>0,00</b>
<b>SA5</b>	<b>Saldo (5) Geldfluss aus der voranschlagswirksamen Gebarung (Saldo 3 + Saldo 4)</b>							<b>-352.700,00</b>	<b>-297.300,00</b>	<b>-55.400,00</b>
<b>015</b>	<b>Pressestelle, Amtsblatt und Öffentlichkeitsarbeit</b>									
<b>015000</b>	<b>Pressestelle, Amtsblatt und Öffentlichkeitsarbeit</b>									
<b>Operative Gebarung</b>										
2/015000+810000	Nebenerlöse Inserate	2114	3114	13	8.000,00	8.000,00		8.000,00	8.000,00	
<b>SU 21 / 31</b>	<b>Summe Erträge / Einzahlungen operative Gebarung</b>				<b>8.000,00</b>	<b>8.000,00</b>	<b>0,00</b>	<b>8.000,00</b>	<b>8.000,00</b>	<b>0,00</b>
1/015000-457000	Druckwerk "Pöchlarn aktuell"	2221	3221	23	31.800,00	31.800,00		31.800,00	31.800,00	
1/015000-630000	Postdienste "Pöchlarn aktuell"	2222	3222	24	4.500,00	4.500,00		4.500,00	4.500,00	
1/015000-728000	Entgelte für Sonstige Leistungen	2225	3225	24	2.000,00	2.000,00		2.000,00	2.000,00	
<b>SU 22 / 32</b>	<b>Summe Aufwendungen / Auszahlungen operative Gebarung</b>				<b>38.300,00</b>	<b>38.300,00</b>	<b>0,00</b>	<b>38.300,00</b>	<b>38.300,00</b>	<b>0,00</b>
<b>SA 0 / SA 1</b>	<b>(0) Nettoergebnis (21 - 22) / (1) Geldfluss operative Gebarung (31 - 32)</b>				<b>-30.300,00</b>	<b>-30.300,00</b>	<b>0,00</b>	<b>-30.300,00</b>	<b>-30.300,00</b>	<b>0,00</b>
<b>SU 23</b>	<b>Summe Haushaltsrücklagen</b>				<b>0,00</b>	<b>0,00</b>	<b>0,00</b>	<b>0,00</b>	<b>0,00</b>	<b>0,00</b>
<b>SA00</b>	<b>Nettoergebnis nach Zuw./Entn. Haushaltsrücklagen (Saldo 0 +/- SU23)</b>				<b>-30.300,00</b>	<b>-30.300,00</b>	<b>0,00</b>			
<b>Investive Gebarung</b>										
<b>SU 33</b>	<b>Summe Einzahlungen investive Gebarung</b>							<b>0,00</b>	<b>0,00</b>	<b>0,00</b>
<b>SU 34</b>	<b>Summe Auszahlungen investive Gebarung</b>							<b>0,00</b>	<b>0,00</b>	<b>0,00</b>
<b>SA2</b>	<b>Saldo (2) Geldfluss aus der Investiven Gebarung (33 - 34)</b>							<b>0,00</b>	<b>0,00</b>	<b>0,00</b>
<b>SA3</b>	<b>Saldo (3) Nettofinanzierungssaldo (Saldo 1 + Saldo 2)</b>							<b>-30.300,00</b>	<b>-30.300,00</b>	<b>0,00</b>
<b>Finanzierungstätigkeit</b>										
<b>SU 35</b>	<b>Summe Einzahlungen aus der Finanzierungstätigkeit</b>							<b>0,00</b>	<b>0,00</b>	<b>0,00</b>
<b>SU 36</b>	<b>Summe Auszahlungen aus der Finanzierungstätigkeit</b>							<b>0,00</b>	<b>0,00</b>	<b>0,00</b>

# 1. Nachtragsvoranschlag 2020

Stadtgemeinde Pöchlarn

# NVA Ergebnis- und Finanzierungsvoranschlag Detailnachweis

		MVAG			Ergebnisvoranschlag			Finanzierungsvoranschlag		
		EH	FH	QU	VA 2020 inkl. NVA	VA 2020	1. NVA	VA 2020 inkl. NVA	VA 2020	1. NVA
<b>SA4</b>	<b>Saldo (4) Geldfluss aus der Finanzierungstätigkeit (35 – 36)</b>							<b>0,00</b>	<b>0,00</b>	<b>0,00</b>
<b>SA5</b>	<b>Saldo (5) Geldfluss aus der voranschlagswirksamen Gebarung (Saldo 3 + Saldo 4)</b>							<b>-30.300,00</b>	<b>-30.300,00</b>	<b>0,00</b>
<b>019</b>	<b>Repräsentation</b>									
<b>019000</b>	<b>Repräsentation</b>									
<b>Operative Gebarung</b>										
2/019000+829000	Sonstige Erträge	2116	3116	18		1.500,00	-1.500,00		1.500,00	-1.500,00
2/019000+864000	Sponsoring	2123	3123	16		2.000,00	-2.000,00		2.000,00	-2.000,00
<b>SU 21 / 31</b>	<b>Summe Erträge / Einzahlungen operative Gebarung</b>				<b>0,00</b>	<b>3.500,00</b>	<b>-3.500,00</b>	<b>0,00</b>	<b>3.500,00</b>	<b>-3.500,00</b>
1/019000-720000	Interne Verrechnung Stunden Bauhof	2225	3225	24	2.500,00	2.500,00		2.500,00	2.500,00	
1/019000-723000	Amtspauschalien und Repräsentationsauslagen	2225	3225	24	2.000,00	2.000,00		2.000,00	2.000,00	
1/019000-723200	Neujahrsempfang	2225	3225	24	13.000,00	13.000,00		13.000,00	13.000,00	
1/019000-723300	Vereinsfest	2225	3225	24		9.500,00	-9.500,00		9.500,00	-9.500,00
<b>SU 22 / 32</b>	<b>Summe Aufwendungen / Auszahlungen operative Gebarung</b>				<b>17.500,00</b>	<b>27.000,00</b>	<b>-9.500,00</b>	<b>17.500,00</b>	<b>27.000,00</b>	<b>-9.500,00</b>
<b>SA 0 / SA 1</b>	<b>(0) Nettoergebnis (21 - 22) / (1) Geldfluss operative Gebarung (31 – 32)</b>				<b>-17.500,00</b>	<b>-23.500,00</b>	<b>6.000,00</b>	<b>-17.500,00</b>	<b>-23.500,00</b>	<b>6.000,00</b>
<b>SU 23</b>	<b>Summe Haushaltsrücklagen</b>				<b>0,00</b>	<b>0,00</b>	<b>0,00</b>	<b>0,00</b>	<b>0,00</b>	<b>0,00</b>
<b>SA00</b>	<b>Nettoergebnis nach Zuw./Entn. Haushaltsrücklagen (Saldo 0 +/- SU23)</b>				<b>-17.500,00</b>	<b>-23.500,00</b>	<b>6.000,00</b>			
<b>Investive Gebarung</b>										
<b>SU 33</b>	<b>Summe Einzahlungen investive Gebarung</b>							<b>0,00</b>	<b>0,00</b>	<b>0,00</b>
<b>SU 34</b>	<b>Summe Auszahlungen investive Gebarung</b>							<b>0,00</b>	<b>0,00</b>	<b>0,00</b>
<b>SA2</b>	<b>Saldo (2) Geldfluss aus der Investiven Gebarung (33 – 34)</b>							<b>0,00</b>	<b>0,00</b>	<b>0,00</b>
<b>SA3</b>	<b>Saldo (3) Nettofinanzierungssaldo (Saldo 1 + Saldo 2)</b>							<b>-17.500,00</b>	<b>-23.500,00</b>	<b>6.000,00</b>
<b>Finanzierungstätigkeit</b>										
<b>SU 35</b>	<b>Summe Einzahlungen aus der Finanzierungstätigkeit</b>							<b>0,00</b>	<b>0,00</b>	<b>0,00</b>
<b>SU 36</b>	<b>Summe Auszahlungen aus der Finanzierungstätigkeit</b>							<b>0,00</b>	<b>0,00</b>	<b>0,00</b>
<b>SA4</b>	<b>Saldo (4) Geldfluss aus der Finanzierungstätigkeit (35 – 36)</b>							<b>0,00</b>	<b>0,00</b>	<b>0,00</b>
<b>SA5</b>	<b>Saldo (5) Geldfluss aus der voranschlagswirksamen Gebarung (Saldo 3 + Saldo 4)</b>							<b>-17.500,00</b>	<b>-23.500,00</b>	<b>6.000,00</b>
<b>02</b>	<b>Hauptverwaltung</b>									
<b>022</b>	<b>Standesamt</b>									
<b>022000</b>	<b>STA- und STB-Verband Pöchlarn</b>									
<b>Operative Gebarung</b>										
2/022000+827000	Kostensätze für die Überlassung von Bediensteten an Dritte	2116	3116	18	65.000,00	65.000,00		65.000,00	65.000,00	
<b>SU 21 / 31</b>	<b>Summe Erträge / Einzahlungen operative Gebarung</b>				<b>65.000,00</b>	<b>65.000,00</b>	<b>0,00</b>	<b>65.000,00</b>	<b>65.000,00</b>	<b>0,00</b>
1/022000-510000	Geldbezüge der Vertragsbediensteten der Verwaltung	2211	3211	20	42.900,00	39.100,00	3.800,00	42.900,00	39.100,00	3.800,00

# 1. Nachtragsvoranschlag 2020

Stadtgemeinde Pöchlarn

# NVA Ergebnis- und Finanzierungsvoranschlag Detailnachweis

		MVAG	MVAG	QU	Ergebnisvoranschlag			Finanzierungsvoranschlag		
		EH	FH		VA 2020 inkl. NVA	VA 2020	1. NVA	VA 2020 inkl. NVA	VA 2020	1. NVA
1/022000-511000	Geldbezüge der Vertragsbediensteten in handwerklicher Verwendung	2211	3211	20	4.600,00	4.700,00	-100,00	4.600,00	4.700,00	-100,00
1/022000-565000	Mehrleistungsvergütungen	2211	3211	20	1.300,00	500,00	800,00	1.300,00	500,00	800,00
1/022000-569000	sonstige Nebengebühren	2211	3211	20	2.900,00	1.600,00	1.300,00	2.900,00	1.600,00	1.300,00
1/022000-580000	Dienstgeberbeiträge Ausgleichsfonds für Familienbeihilfen	2212	3212	20	2.000,00	1.800,00	200,00	2.000,00	1.800,00	200,00
1/022000-582000	Sonstige Dienstgeberbeiträge zur sozialen Sicherheit	2212	3212	20	10.700,00	9.500,00	1.200,00	10.700,00	9.500,00	1.200,00
1/022000-724000	Reisegebühren	2225	3225	24	100,00	100,00		100,00	100,00	
1/022000-752000	Verbandsbeitrag Pöchlarn	2231	3231	26	51.100,00	51.100,00		51.100,00	51.100,00	
1/022000-760000	Pensionen und sonstige Ruhebezüge	2234	3234	21	14.000,00	14.000,00		14.000,00	14.000,00	
<b>SU 22 / 32</b>	<b>Summe Aufwendungen / Auszahlungen operative Gebarung</b>				<b>129.600,00</b>	<b>122.400,00</b>	<b>7.200,00</b>	<b>129.600,00</b>	<b>122.400,00</b>	<b>7.200,00</b>
<b>SA 0 / SA 1</b>	<b>(0) Nettoergebnis (21 - 22) / (1) Geldfluss operative Gebarung (31 - 32)</b>				<b>-64.600,00</b>	<b>-57.400,00</b>	<b>-7.200,00</b>	<b>-64.600,00</b>	<b>-57.400,00</b>	<b>-7.200,00</b>
<b>SU 23</b>	<b>Summe Haushaltsrücklagen</b>				<b>0,00</b>	<b>0,00</b>	<b>0,00</b>	<b>0,00</b>	<b>0,00</b>	<b>0,00</b>
<b>SA00</b>	<b>Nettoergebnis nach Zuw./Entn. Haushaltsrücklagen (Saldo 0 +/- SU23)</b>				<b>-64.600,00</b>	<b>-57.400,00</b>	<b>-7.200,00</b>			
<b>Investive Gebarung</b>										
<b>SU 33</b>	<b>Summe Einzahlungen investive Gebarung</b>							<b>0,00</b>	<b>0,00</b>	<b>0,00</b>
<b>SU 34</b>	<b>Summe Auszahlungen investive Gebarung</b>							<b>0,00</b>	<b>0,00</b>	<b>0,00</b>
<b>SA2</b>	<b>Saldo (2) Geldfluss aus der Investiven Gebarung (33 - 34)</b>							<b>0,00</b>	<b>0,00</b>	<b>0,00</b>
<b>SA3</b>	<b>Saldo (3) Nettofinanzierungssaldo (Saldo 1 + Saldo 2)</b>							<b>-64.600,00</b>	<b>-57.400,00</b>	<b>-7.200,00</b>
<b>Finanzierungstätigkeit</b>										
<b>SU 35</b>	<b>Summe Einzahlungen aus der Finanzierungstätigkeit</b>							<b>0,00</b>	<b>0,00</b>	<b>0,00</b>
<b>SU 36</b>	<b>Summe Auszahlungen aus der Finanzierungstätigkeit</b>							<b>0,00</b>	<b>0,00</b>	<b>0,00</b>
<b>SA4</b>	<b>Saldo (4) Geldfluss aus der Finanzierungstätigkeit (35 - 36)</b>							<b>0,00</b>	<b>0,00</b>	<b>0,00</b>
<b>SA5</b>	<b>Saldo (5) Geldfluss aus der voranschlagswirksamen Gebarung (Saldo 3 + Saldo 4)</b>							<b>-64.600,00</b>	<b>-57.400,00</b>	<b>-7.200,00</b>
<b>024</b>	<b>Wahlamt</b>									
<b>024000</b>	<b>Wahlamt</b>									
<b>Operative Gebarung</b>										
2/024000+816000	Kostenbeitrag für Wahlen	2114	3114	13	2.000,00	2.000,00		2.000,00	2.000,00	
<b>SU 21 / 31</b>	<b>Summe Erträge / Einzahlungen operative Gebarung</b>				<b>2.000,00</b>	<b>2.000,00</b>	<b>0,00</b>	<b>2.000,00</b>	<b>2.000,00</b>	<b>0,00</b>
1/024000-457000	Druckwerke	2221	3221	23	200,00		200,00	200,00		200,00
1/024000-630000	Postdienste	2222	3222	24	2.000,00	2.000,00		2.000,00	2.000,00	
1/024000-680000	Planmäßige Abschreibung	2226			500,00	500,00				
1/024000-728000	Entgelte für sonstige Leistungen	2225	3225	24	3.900,00	4.500,00	-600,00	3.900,00	4.500,00	-600,00
<b>SU 22 / 32</b>	<b>Summe Aufwendungen / Auszahlungen operative Gebarung</b>				<b>6.600,00</b>	<b>7.000,00</b>	<b>-400,00</b>	<b>6.100,00</b>	<b>6.500,00</b>	<b>-400,00</b>
<b>SA 0 / SA 1</b>	<b>(0) Nettoergebnis (21 - 22) / (1) Geldfluss operative Gebarung (31 - 32)</b>				<b>-4.600,00</b>	<b>-5.000,00</b>	<b>400,00</b>	<b>-4.100,00</b>	<b>-4.500,00</b>	<b>400,00</b>
<b>SU 23</b>	<b>Summe Haushaltsrücklagen</b>				<b>0,00</b>	<b>0,00</b>	<b>0,00</b>	<b>0,00</b>	<b>0,00</b>	<b>0,00</b>
<b>SA00</b>	<b>Nettoergebnis nach Zuw./Entn. Haushaltsrücklagen (Saldo 0 +/- SU23)</b>				<b>-4.600,00</b>	<b>-5.000,00</b>	<b>400,00</b>			

# 1. Nachtragsvoranschlag 2020

Stadtgemeinde Pöchlarn

# NVA Ergebnis- und Finanzierungsvoranschlag Detailnachweis

	MVAG EH	MVAG FH	QU	Ergebnisvoranschlag			Finanzierungsvoranschlag		
				VA 2020 inkl. NVA	VA 2020	1. NVA	VA 2020 inkl. NVA	VA 2020	1. NVA
<b>Investive Gebarung</b>									
<b>SU 33</b>	<b>Summe Einzahlungen investive Gebarung</b>						<b>0,00</b>	<b>0,00</b>	<b>0,00</b>
1/024000-070000			3411 42				300,00		300,00
<b>SU 34</b>	<b>Summe Auszahlungen investive Gebarung</b>						<b>300,00</b>	<b>0,00</b>	<b>300,00</b>
<b>SA2</b>	<b>Saldo (2) Geldfluss aus der Investiven Gebarung (33 – 34)</b>						<b>-300,00</b>	<b>0,00</b>	<b>-300,00</b>
<b>SA3</b>	<b>Saldo (3) Nettofinanzierungssaldo (Saldo 1 + Saldo 2)</b>						<b>-4.400,00</b>	<b>-4.500,00</b>	<b>100,00</b>
<b>Finanzierungstätigkeit</b>									
<b>SU 35</b>	<b>Summe Einzahlungen aus der Finanzierungstätigkeit</b>						<b>0,00</b>	<b>0,00</b>	<b>0,00</b>
<b>SU 36</b>	<b>Summe Auszahlungen aus der Finanzierungstätigkeit</b>						<b>0,00</b>	<b>0,00</b>	<b>0,00</b>
<b>SA4</b>	<b>Saldo (4) Geldfluss aus der Finanzierungstätigkeit (35 – 36)</b>						<b>0,00</b>	<b>0,00</b>	<b>0,00</b>
<b>SA5</b>	<b>Saldo (5) Geldfluss aus der voranschlagswirksamen Gebarung (Saldo 3 + Saldo 4)</b>						<b>-4.400,00</b>	<b>-4.500,00</b>	<b>100,00</b>
<b>029 Amtsgebäude</b>									
<b>029001 Erweiterung Rathaus/Neubau Trausaal</b>									
<b>Operative Gebarung</b>									
6/029001+829960			2116 3116 18	51.400,00		51.400,00	51.400,00		51.400,00
<b>SU 21 / 31</b>	<b>Summe Erträge / Einzahlungen operative Gebarung</b>			<b>51.400,00</b>	<b>0,00</b>	<b>51.400,00</b>	<b>51.400,00</b>	<b>0,00</b>	<b>51.400,00</b>
5/029001-729960			2225 3225 24	51.400,00		51.400,00	51.400,00		51.400,00
<b>SU 22 / 32</b>	<b>Summe Aufwendungen / Auszahlungen operative Gebarung</b>			<b>51.400,00</b>	<b>0,00</b>	<b>51.400,00</b>	<b>51.400,00</b>	<b>0,00</b>	<b>51.400,00</b>
<b>SA 0 / SA 1</b>	<b>(0) Nettoergebnis (21 - 22) / (1) Geldfluss operative Gebarung (31 – 32)</b>			<b>0,00</b>	<b>0,00</b>	<b>0,00</b>	<b>0,00</b>	<b>0,00</b>	<b>0,00</b>
<b>SU 23</b>	<b>Summe Haushaltsrücklagen</b>			<b>0,00</b>	<b>0,00</b>	<b>0,00</b>	<b>0,00</b>	<b>0,00</b>	<b>0,00</b>
<b>SA00</b>	<b>Nettoergebnis nach Zuw./Entn. Haushaltsrücklagen (Saldo 0 +/- SU23)</b>			<b>0,00</b>	<b>0,00</b>	<b>0,00</b>			
<b>Investive Gebarung</b>									
6/029001+302000			3331 33				43.800,00	43.800,00	
<b>SU 33</b>	<b>Summe Einzahlungen investive Gebarung</b>						<b>43.800,00</b>	<b>43.800,00</b>	<b>0,00</b>
5/029001-061000			3413 40				389.800,00	390.100,00	-300,00
<b>SU 34</b>	<b>Summe Auszahlungen investive Gebarung</b>						<b>389.800,00</b>	<b>390.100,00</b>	<b>-300,00</b>
<b>SA2</b>	<b>Saldo (2) Geldfluss aus der Investiven Gebarung (33 – 34)</b>						<b>-346.000,00</b>	<b>-346.300,00</b>	<b>300,00</b>
<b>SA3</b>	<b>Saldo (3) Nettofinanzierungssaldo (Saldo 1 + Saldo 2)</b>						<b>-346.000,00</b>	<b>-346.300,00</b>	<b>300,00</b>
<b>Finanzierungstätigkeit</b>									
6/029001+346000			3514 55				346.000,00	346.300,00	-300,00
<b>SU 35</b>	<b>Summe Einzahlungen aus der Finanzierungstätigkeit</b>						<b>346.000,00</b>	<b>346.300,00</b>	<b>-300,00</b>
<b>SU 36</b>	<b>Summe Auszahlungen aus der Finanzierungstätigkeit</b>						<b>0,00</b>	<b>0,00</b>	<b>0,00</b>
<b>SA4</b>	<b>Saldo (4) Geldfluss aus der Finanzierungstätigkeit (35 – 36)</b>						<b>346.000,00</b>	<b>346.300,00</b>	<b>-300,00</b>

# 1. Nachtragsvoranschlag 2020

Stadtgemeinde Pöchlarn

# NVA Ergebnis- und Finanzierungsvoranschlag Detailnachweis

		MVAG			Ergebnisvoranschlag			Finanzierungsvoranschlag		
		EH	FH	QU	VA 2020 inkl. NVA	VA 2020	1. NVA	VA 2020 inkl. NVA	VA 2020	1. NVA
<b>SA5</b>	<b>Saldo (5) Geldfluss aus der voranschlagswirksamen Gebarung (Saldo 3 + Saldo 4)</b>							<b>0,00</b>	<b>0,00</b>	<b>0,00</b>
<b>029010</b>	<b>Amtsgebäude Kirchenplatz</b>									
	<b>Operative Gebarung</b>									
2/029010+829000	Sonstige Erträge	2116	3116	18	600,00		600,00	600,00		600,00
2/029010+861200	Annuitätzuschüsse Land NÖ (11/1)	2121	3121	15	2.100,00	2.100,00		2.100,00	2.100,00	
<b>SU 21 / 31</b>	<b>Summe Erträge / Einzahlungen operative Gebarung</b>				<b>2.700,00</b>	<b>2.100,00</b>	<b>600,00</b>	<b>2.700,00</b>	<b>2.100,00</b>	<b>600,00</b>
1/029010-454000	Reinigungsmittel	2221	3221	23	2.000,00	2.000,00		2.000,00	2.000,00	
1/029010-600000	Strom	2222	3222	24	6.000,00	6.000,00		6.000,00	6.000,00	
1/029010-600300	Wärme	2222	3222	24	4.000,00	4.000,00		4.000,00	4.000,00	
1/029010-614000	Instandhaltung von Gebäuden	2224	3224	24	800,00	800,00		800,00	800,00	
1/029010-650000	Zinsen Darlehen	2241	3241	25	3.200,00	5.800,00	-2.600,00	3.200,00	5.800,00	-2.600,00
1/029010-680000	Planmäßige Abschreibung	2226			10.700,00	10.700,00				
1/029010-700000	Miete	2223	3223	24	62.300,00	62.300,00		62.300,00	62.300,00	
1/029010-710000	Öffentliche Abgaben	2225	3225	24	2.500,00	2.500,00		2.500,00	2.500,00	
1/029010-728000	Entgelte für sonstige Leistungen	2225	3225	24	1.000,00	2.700,00	-1.700,00	1.000,00	2.700,00	-1.700,00
<b>SU 22 / 32</b>	<b>Summe Aufwendungen / Auszahlungen operative Gebarung</b>				<b>92.500,00</b>	<b>96.800,00</b>	<b>-4.300,00</b>	<b>81.800,00</b>	<b>86.100,00</b>	<b>-4.300,00</b>
<b>SA 0 / SA 1</b>	<b>(0) Nettoergebnis (21 - 22) / (1) Geldfluss operative Gebarung (31 - 32)</b>				<b>-89.800,00</b>	<b>-94.700,00</b>	<b>4.900,00</b>	<b>-79.100,00</b>	<b>-84.000,00</b>	<b>4.900,00</b>
<b>SU 23</b>	<b>Summe Haushaltsrücklagen</b>				<b>0,00</b>	<b>0,00</b>	<b>0,00</b>	<b>0,00</b>	<b>0,00</b>	<b>0,00</b>
<b>SA00</b>	<b>Nettoergebnis nach Zuw./Entn. Haushaltsrücklagen (Saldo 0 +/- SU23)</b>				<b>-89.800,00</b>	<b>-94.700,00</b>	<b>4.900,00</b>			
	<b>Investive Gebarung</b>									
<b>SU 33</b>	<b>Summe Einzahlungen investive Gebarung</b>							<b>0,00</b>	<b>0,00</b>	<b>0,00</b>
<b>SU 34</b>	<b>Summe Auszahlungen investive Gebarung</b>							<b>0,00</b>	<b>0,00</b>	<b>0,00</b>
<b>SA2</b>	<b>Saldo (2) Geldfluss aus der Investiven Gebarung (33 - 34)</b>							<b>0,00</b>	<b>0,00</b>	<b>0,00</b>
<b>SA3</b>	<b>Saldo (3) Nettofinanzierungssaldo (Saldo 1 + Saldo 2)</b>							<b>-79.100,00</b>	<b>-84.000,00</b>	<b>4.900,00</b>
	<b>Finanzierungstätigkeit</b>									
<b>SU 35</b>	<b>Summe Einzahlungen aus der Finanzierungstätigkeit</b>							<b>0,00</b>	<b>0,00</b>	<b>0,00</b>
1/029010-346000	Tilgung Darlehen		3614	65				25.600,00	32.500,00	-6.900,00
<b>SU 36</b>	<b>Summe Auszahlungen aus der Finanzierungstätigkeit</b>							<b>25.600,00</b>	<b>32.500,00</b>	<b>-6.900,00</b>
<b>SA4</b>	<b>Saldo (4) Geldfluss aus der Finanzierungstätigkeit (35 - 36)</b>							<b>-25.600,00</b>	<b>-32.500,00</b>	<b>6.900,00</b>
<b>SA5</b>	<b>Saldo (5) Geldfluss aus der voranschlagswirksamen Gebarung (Saldo 3 + Saldo 4)</b>							<b>-104.700,00</b>	<b>-116.500,00</b>	<b>11.800,00</b>
<b>03</b>	<b>Bauverwaltung</b>									
<b>030</b>	<b>Bauamt</b>									
<b>030000</b>	<b>Bauamt</b>									
	<b>Operative Gebarung</b>									
<b>SU 21 / 31</b>	<b>Summe Erträge / Einzahlungen operative Gebarung</b>				<b>0,00</b>	<b>0,00</b>	<b>0,00</b>	<b>0,00</b>	<b>0,00</b>	<b>0,00</b>

# 1. Nachtragsvoranschlag 2020

Stadtgemeinde Pöchlarn

# NVA Ergebnis- und Finanzierungsvoranschlag Detailnachweis

		MVAG	MVAG	QU	Ergebnisvoranschlag			Finanzierungsvoranschlag		
					EH	FH	VA 2020 inkl. NVA	VA 2020	1. NVA	VA 2020 inkl. NVA
1/030000-510000	Geldbezüge der Vertragsbediensteten der Verwaltung	2211	3211	20	36.500,00	33.400,00	3.100,00	36.500,00	33.400,00	3.100,00
1/030000-565000	Mehrleistungsvergütungen	2211	3211	20	1.000,00	1.000,00		1.000,00	1.000,00	
1/030000-569000	sonstige Nebengebühren	2211	3211	20	1.100,00	1.100,00		1.100,00	1.100,00	
1/030000-580000	Dienstgeberbeiträge Ausgleichsfonds für Familienbeihilfen	2212	3212	20	1.300,00	1.200,00	100,00	1.300,00	1.200,00	100,00
1/030000-582000	Dienstgeberbeiträge zur sozialen Sicherheit	2212	3212	20	8.300,00	7.900,00	400,00	8.300,00	7.900,00	400,00
1/030000-724000	Reisegebühren	2225	3225	24	100,00	100,00		100,00	100,00	
1/030000-728000	Entgelte für sonstige Leistungen	2225	3225	24	4.500,00	4.500,00		4.500,00	4.500,00	
<b>SU 22 / 32</b>	<b>Summe Aufwendungen / Auszahlungen operative Gebarung</b>				<b>52.800,00</b>	<b>49.200,00</b>	<b>3.600,00</b>	<b>52.800,00</b>	<b>49.200,00</b>	<b>3.600,00</b>
<b>SA 0 / SA 1</b>	<b>(0) Nettoergebnis (21 - 22) / (1) Geldfluss operative Gebarung (31 - 32)</b>				<b>-52.800,00</b>	<b>-49.200,00</b>	<b>-3.600,00</b>	<b>-52.800,00</b>	<b>-49.200,00</b>	<b>-3.600,00</b>
<b>SU 23</b>	<b>Summe Haushaltsrücklagen</b>				<b>0,00</b>	<b>0,00</b>	<b>0,00</b>	<b>0,00</b>	<b>0,00</b>	<b>0,00</b>
<b>SA00</b>	<b>Nettoergebnis nach Zuw./Entn. Haushaltsrücklagen (Saldo 0 +/- SU23)</b>				<b>-52.800,00</b>	<b>-49.200,00</b>	<b>-3.600,00</b>			
<b>Investive Gebarung</b>										
<b>SU 33</b>	<b>Summe Einzahlungen investive Gebarung</b>							<b>0,00</b>	<b>0,00</b>	<b>0,00</b>
<b>SU 34</b>	<b>Summe Auszahlungen investive Gebarung</b>							<b>0,00</b>	<b>0,00</b>	<b>0,00</b>
<b>SA2</b>	<b>Saldo (2) Geldfluss aus der Investiven Gebarung (33 - 34)</b>							<b>0,00</b>	<b>0,00</b>	<b>0,00</b>
<b>SA3</b>	<b>Saldo (3) Nettofinanzierungssaldo (Saldo 1 + Saldo 2)</b>							<b>-52.800,00</b>	<b>-49.200,00</b>	<b>-3.600,00</b>
<b>Finanzierungstätigkeit</b>										
<b>SU 35</b>	<b>Summe Einzahlungen aus der Finanzierungstätigkeit</b>							<b>0,00</b>	<b>0,00</b>	<b>0,00</b>
<b>SU 36</b>	<b>Summe Auszahlungen aus der Finanzierungstätigkeit</b>							<b>0,00</b>	<b>0,00</b>	<b>0,00</b>
<b>SA4</b>	<b>Saldo (4) Geldfluss aus der Finanzierungstätigkeit (35 - 36)</b>							<b>0,00</b>	<b>0,00</b>	<b>0,00</b>
<b>SA5</b>	<b>Saldo (5) Geldfluss aus der voranschlagswirksamen Gebarung (Saldo 3 + Saldo 4)</b>							<b>-52.800,00</b>	<b>-49.200,00</b>	<b>-3.600,00</b>
<b>031</b>	<b>Amt für Raumordnung und Raumplanung</b>									
<b>031000</b>	<b>Amt für Raumordnung und Raumplanung</b>									
<b>Operative Gebarung</b>										
<b>SU 21 / 31</b>	<b>Summe Erträge / Einzahlungen operative Gebarung</b>				<b>0,00</b>	<b>0,00</b>	<b>0,00</b>	<b>0,00</b>	<b>0,00</b>	<b>0,00</b>
1/031000-650100	Zinsen Abdeckung Fehlbeträge Raumordnung	2241	3241	25	100,00	100,00		100,00	100,00	
1/031000-680000	Planmäßige Abschreibung	2226			19.300,00	19.300,00				
<b>SU 22 / 32</b>	<b>Summe Aufwendungen / Auszahlungen operative Gebarung</b>				<b>19.400,00</b>	<b>19.400,00</b>	<b>0,00</b>	<b>100,00</b>	<b>100,00</b>	<b>0,00</b>
<b>SA 0 / SA 1</b>	<b>(0) Nettoergebnis (21 - 22) / (1) Geldfluss operative Gebarung (31 - 32)</b>				<b>-19.400,00</b>	<b>-19.400,00</b>	<b>0,00</b>	<b>-100,00</b>	<b>-100,00</b>	<b>0,00</b>
<b>SU 23</b>	<b>Summe Haushaltsrücklagen</b>				<b>0,00</b>	<b>0,00</b>	<b>0,00</b>	<b>0,00</b>	<b>0,00</b>	<b>0,00</b>
<b>SA00</b>	<b>Nettoergebnis nach Zuw./Entn. Haushaltsrücklagen (Saldo 0 +/- SU23)</b>				<b>-19.400,00</b>	<b>-19.400,00</b>	<b>0,00</b>			
<b>Investive Gebarung</b>										
<b>SU 33</b>	<b>Summe Einzahlungen investive Gebarung</b>							<b>0,00</b>	<b>0,00</b>	<b>0,00</b>

# 1. Nachtragsvoranschlag 2020

Stadtgemeinde Pöchlarn

# NVA Ergebnis- und Finanzierungsvoranschlag Detailnachweis

		MVAG	MVAG	QU	Ergebnisvoranschlag			Finanzierungsvoranschlag		
		EH	FH		VA 2020 inkl. NVA	VA 2020	1. NVA	VA 2020 inkl. NVA	VA 2020	1. NVA
1/031000-070000	Aktivierungsfähige Rechte (immaterielle Vermögenswerte)		3411	42				23.000,00	10.000,00	13.000,00
<b>SU 34</b>	<b>Summe Auszahlungen investive Gebarung</b>							<b>23.000,00</b>	<b>10.000,00</b>	<b>13.000,00</b>
<b>SA2</b>	<b>Saldo (2) Geldfluss aus der Investiven Gebarung (33 – 34)</b>							<b>-23.000,00</b>	<b>-10.000,00</b>	<b>-13.000,00</b>
<b>SA3</b>	<b>Saldo (3) Nettofinanzierungssaldo (Saldo 1 + Saldo 2)</b>							<b>-23.100,00</b>	<b>-10.100,00</b>	<b>-13.000,00</b>
<b>Finanzierungstätigkeit</b>										
<b>SU 35</b>	<b>Summe Einzahlungen aus der Finanzierungstätigkeit</b>							<b>0,00</b>	<b>0,00</b>	<b>0,00</b>
1/031000-346100	Tilgung Abdeckung Fehlbeträge Raumordnung		3614	65				1.400,00	1.400,00	
<b>SU 36</b>	<b>Summe Auszahlungen aus der Finanzierungstätigkeit</b>							<b>1.400,00</b>	<b>1.400,00</b>	<b>0,00</b>
<b>SA4</b>	<b>Saldo (4) Geldfluss aus der Finanzierungstätigkeit (35 – 36)</b>							<b>-1.400,00</b>	<b>-1.400,00</b>	<b>0,00</b>
<b>SA5</b>	<b>Saldo (5) Geldfluss aus der voranschlagswirksamen Gebarung (Saldo 3 + Saldo 4)</b>							<b>-24.500,00</b>	<b>-11.500,00</b>	<b>-13.000,00</b>
<b>032</b>	<b>Vermessungsamt</b>									
<b>032000</b>	<b>Vermessungsamt</b>									
<b>Operative Gebarung</b>										
<b>SU 21 / 31</b>	<b>Summe Erträge / Einzahlungen operative Gebarung</b>				<b>0,00</b>	<b>0,00</b>	<b>0,00</b>	<b>0,00</b>	<b>0,00</b>	<b>0,00</b>
1/032000-728000	Entgelte für sonstige Leistungen	2225	3225	24	10.000,00	10.000,00		10.000,00	10.000,00	
<b>SU 22 / 32</b>	<b>Summe Aufwendungen / Auszahlungen operative Gebarung</b>				<b>10.000,00</b>	<b>10.000,00</b>	<b>0,00</b>	<b>10.000,00</b>	<b>10.000,00</b>	<b>0,00</b>
<b>SA 0 / SA 1</b>	<b>(0) Nettoergebnis (21 - 22) / (1) Geldfluss operative Gebarung (31 – 32)</b>				<b>-10.000,00</b>	<b>-10.000,00</b>	<b>0,00</b>	<b>-10.000,00</b>	<b>-10.000,00</b>	<b>0,00</b>
<b>SU 23</b>	<b>Summe Haushaltsrücklagen</b>				<b>0,00</b>	<b>0,00</b>	<b>0,00</b>	<b>0,00</b>	<b>0,00</b>	<b>0,00</b>
<b>SA00</b>	<b>Nettoergebnis nach Zuw./Entn. Haushaltsrücklagen (Saldo 0 +/- SU23)</b>				<b>-10.000,00</b>	<b>-10.000,00</b>	<b>0,00</b>			
<b>Investive Gebarung</b>										
<b>SU 33</b>	<b>Summe Einzahlungen investive Gebarung</b>							<b>0,00</b>	<b>0,00</b>	<b>0,00</b>
<b>SU 34</b>	<b>Summe Auszahlungen investive Gebarung</b>							<b>0,00</b>	<b>0,00</b>	<b>0,00</b>
<b>SA2</b>	<b>Saldo (2) Geldfluss aus der Investiven Gebarung (33 – 34)</b>							<b>0,00</b>	<b>0,00</b>	<b>0,00</b>
<b>SA3</b>	<b>Saldo (3) Nettofinanzierungssaldo (Saldo 1 + Saldo 2)</b>							<b>-10.000,00</b>	<b>-10.000,00</b>	<b>0,00</b>
<b>Finanzierungstätigkeit</b>										
<b>SU 35</b>	<b>Summe Einzahlungen aus der Finanzierungstätigkeit</b>							<b>0,00</b>	<b>0,00</b>	<b>0,00</b>
<b>SU 36</b>	<b>Summe Auszahlungen aus der Finanzierungstätigkeit</b>							<b>0,00</b>	<b>0,00</b>	<b>0,00</b>
<b>SA4</b>	<b>Saldo (4) Geldfluss aus der Finanzierungstätigkeit (35 – 36)</b>							<b>0,00</b>	<b>0,00</b>	<b>0,00</b>
<b>SA5</b>	<b>Saldo (5) Geldfluss aus der voranschlagswirksamen Gebarung (Saldo 3 + Saldo 4)</b>							<b>-10.000,00</b>	<b>-10.000,00</b>	<b>0,00</b>

# 1. Nachtragsvoranschlag 2020

Stadtgemeinde Pöchlarn

# NVA Ergebnis- und Finanzierungsvoranschlag Detailnachweis

	MVAG EH	MVAG FH	QU	Ergebnisvoranschlag		Finanzierungsvoranschlag			
				VA 2020 inkl. NVA	VA 2020	1. NVA	VA 2020 inkl. NVA	VA 2020	1. NVA
<b>06</b>	<b>Sonstige Maßnahmen</b>								
<b>060</b>	<b>Beiträge an Verbände, Vereine oder sonstige Organisationen</b>								
<b>060000</b>	<b>Beiträge an Verbände, Vereine und sonstige Organisationen</b>								
<b>Operative Gebarung</b>									
<b>SU 21 / 31</b>	<b>Summe Erträge / Einzahlungen operative Gebarung</b>			<b>0,00</b>	<b>0,00</b>	<b>0,00</b>	<b>0,00</b>	<b>0,00</b>	<b>0,00</b>
1/060000-726000	Mitgliedsbeiträge an Verbände	2225	3225	24	24.600,00	24.600,00		24.600,00	24.600,00
<b>SU 22 / 32</b>	<b>Summe Aufwendungen / Auszahlungen operative Gebarung</b>			<b>24.600,00</b>	<b>24.600,00</b>	<b>0,00</b>	<b>24.600,00</b>	<b>24.600,00</b>	<b>0,00</b>
<b>SA 0 / SA 1</b>	<b>(0) Nettoergebnis (21 - 22) / (1) Geldfluss operative Gebarung (31 - 32)</b>			<b>-24.600,00</b>	<b>-24.600,00</b>	<b>0,00</b>	<b>-24.600,00</b>	<b>-24.600,00</b>	<b>0,00</b>
<b>SU 23</b>	<b>Summe Haushaltsrücklagen</b>			<b>0,00</b>	<b>0,00</b>	<b>0,00</b>	<b>0,00</b>	<b>0,00</b>	<b>0,00</b>
<b>SA00</b>	<b>Nettoergebnis nach Zuw./Entn. Haushaltsrücklagen (Saldo 0 +/- SU23)</b>			<b>-24.600,00</b>	<b>-24.600,00</b>	<b>0,00</b>			
<b>Investive Gebarung</b>									
<b>SU 33</b>	<b>Summe Einzahlungen investive Gebarung</b>						<b>0,00</b>	<b>0,00</b>	<b>0,00</b>
<b>SU 34</b>	<b>Summe Auszahlungen investive Gebarung</b>						<b>0,00</b>	<b>0,00</b>	<b>0,00</b>
<b>SA2</b>	<b>Saldo (2) Geldfluss aus der Investiven Gebarung (33 - 34)</b>						<b>0,00</b>	<b>0,00</b>	<b>0,00</b>
<b>SA3</b>	<b>Saldo (3) Nettofinanzierungssaldo (Saldo 1 + Saldo 2)</b>						<b>-24.600,00</b>	<b>-24.600,00</b>	<b>0,00</b>
<b>Finanzierungstätigkeit</b>									
<b>SU 35</b>	<b>Summe Einzahlungen aus der Finanzierungstätigkeit</b>						<b>0,00</b>	<b>0,00</b>	<b>0,00</b>
<b>SU 36</b>	<b>Summe Auszahlungen aus der Finanzierungstätigkeit</b>						<b>0,00</b>	<b>0,00</b>	<b>0,00</b>
<b>SA4</b>	<b>Saldo (4) Geldfluss aus der Finanzierungstätigkeit (35 - 36)</b>						<b>0,00</b>	<b>0,00</b>	<b>0,00</b>
<b>SA5</b>	<b>Saldo (5) Geldfluss aus der voranschlagswirksamen Gebarung (Saldo 3 + Saldo 4)</b>						<b>-24.600,00</b>	<b>-24.600,00</b>	<b>0,00</b>
<b>061</b>	<b>Sonstige Subventionen</b>								
<b>061000</b>	<b>Sonstige Subventionen</b>								
<b>Operative Gebarung</b>									
<b>SU 21 / 31</b>	<b>Summe Erträge / Einzahlungen operative Gebarung</b>			<b>0,00</b>	<b>0,00</b>	<b>0,00</b>	<b>0,00</b>	<b>0,00</b>	<b>0,00</b>
1/061000-720000	Interne Verrechnung Stunden Bauhof	2225	3225	24		2.000,00	-2.000,00	2.000,00	-2.000,00
1/061000-757000	Subventionen	2234	3234	27	8.000,00	8.000,00		8.000,00	8.000,00
<b>SU 22 / 32</b>	<b>Summe Aufwendungen / Auszahlungen operative Gebarung</b>			<b>8.000,00</b>	<b>10.000,00</b>	<b>-2.000,00</b>	<b>8.000,00</b>	<b>10.000,00</b>	<b>-2.000,00</b>
<b>SA 0 / SA 1</b>	<b>(0) Nettoergebnis (21 - 22) / (1) Geldfluss operative Gebarung (31 - 32)</b>			<b>-8.000,00</b>	<b>-10.000,00</b>	<b>2.000,00</b>	<b>-8.000,00</b>	<b>-10.000,00</b>	<b>2.000,00</b>
<b>SU 23</b>	<b>Summe Haushaltsrücklagen</b>			<b>0,00</b>	<b>0,00</b>	<b>0,00</b>	<b>0,00</b>	<b>0,00</b>	<b>0,00</b>
<b>SA00</b>	<b>Nettoergebnis nach Zuw./Entn. Haushaltsrücklagen (Saldo 0 +/- SU23)</b>			<b>-8.000,00</b>	<b>-10.000,00</b>	<b>2.000,00</b>			
<b>Investive Gebarung</b>									
<b>SU 33</b>	<b>Summe Einzahlungen investive Gebarung</b>						<b>0,00</b>	<b>0,00</b>	<b>0,00</b>
<b>SU 34</b>	<b>Summe Auszahlungen investive Gebarung</b>						<b>0,00</b>	<b>0,00</b>	<b>0,00</b>
<b>SA2</b>	<b>Saldo (2) Geldfluss aus der Investiven Gebarung (33 - 34)</b>						<b>0,00</b>	<b>0,00</b>	<b>0,00</b>
<b>SA3</b>	<b>Saldo (3) Nettofinanzierungssaldo (Saldo 1 + Saldo 2)</b>						<b>-8.000,00</b>	<b>-10.000,00</b>	<b>2.000,00</b>

# 1. Nachtragsvoranschlag 2020

Stadtgemeinde Pöchlarn

# NVA Ergebnis- und Finanzierungsvoranschlag Detailnachweis

	MVAG	MVAG	QU	Ergebnisvoranschlag			Finanzierungsvoranschlag			
				EH	FH	VA 2020 inkl. NVA	VA 2020	1. NVA	VA 2020 inkl. NVA	VA 2020
<b>Finanzierungstätigkeit</b>										
SU 35								0,00	0,00	0,00
SU 36								0,00	0,00	0,00
SA4								0,00	0,00	0,00
SA5								-8.000,00	-10.000,00	2.000,00
<b>062 Ehrungen und Auszeichnungen</b>										
<b>062000 Ehrungen und Auszeichnungen</b>										
<b>Operative Gebarung</b>										
2/062000+829000				2116	3116	18	1.300,00	1.300,00	1.300,00	1.300,00
SU 21 / 31							1.300,00	1.300,00	0,00	1.300,00
1/062000-728000				2225	3225	24	15.000,00	15.000,00	15.000,00	15.000,00
SU 22 / 32							15.000,00	15.000,00	0,00	15.000,00
SA 0 / SA 1							-13.700,00	-13.700,00	0,00	-13.700,00
SU 23							0,00	0,00	0,00	0,00
SA00							-13.700,00	-13.700,00	0,00	
<b>Investive Gebarung</b>										
SU 33								0,00	0,00	0,00
SU 34								0,00	0,00	0,00
SA2								0,00	0,00	0,00
SA3								-13.700,00	-13.700,00	0,00
<b>Finanzierungstätigkeit</b>										
SU 35								0,00	0,00	0,00
SU 36								0,00	0,00	0,00
SA4								0,00	0,00	0,00
SA5								-13.700,00	-13.700,00	0,00
<b>063 Städtekontakte und Partnerschaften</b>										
<b>063000 Städtekontakte und Partnerschaften</b>										
<b>Operative Gebarung</b>										
SU 21 / 31							0,00	0,00	0,00	0,00
1/063000-728000				2225	3225	24	3.000,00	3.000,00	-3.000,00	3.000,00
SU 22 / 32							0,00	3.000,00	-3.000,00	0,00
SA 0 / SA 1							0,00	-3.000,00	3.000,00	-3.000,00
SU 23							0,00	0,00	0,00	0,00
SA00							0,00	-3.000,00	3.000,00	

# 1. Nachtragsvoranschlag 2020

Stadtgemeinde Pöchlarn

# NVA Ergebnis- und Finanzierungsvoranschlag Detailnachweis

	MVAG	MVAG	QU	Ergebnisvoranschlag			Finanzierungsvoranschlag			
				EH	FH	VA 2020 inkl. NVA	VA 2020	1. NVA	VA 2020 inkl. NVA	VA 2020
<b>Investive Gebarung</b>										
SU 33								0,00	0,00	0,00
SU 34								0,00	0,00	0,00
SA2								0,00	0,00	0,00
SA3								0,00	-3.000,00	3.000,00
<b>Finanzierungstätigkeit</b>										
SU 35								0,00	0,00	0,00
SU 36								0,00	0,00	0,00
SA4								0,00	0,00	0,00
SA5								0,00	-3.000,00	3.000,00
<b>08 Pensionen (soweit nicht aufgeteilt)</b>										
<b>080 Pensionen (soweit nicht aufgeteilt)</b>										
<b>080000 Pensionen (soweit nicht aufgeteilt)</b>										
<b>Operative Gebarung</b>										
SU 21 / 31						0,00	0,00	0,00	0,00	0,00
1/080000-752000				2231	3231	26	117.300,00	117.300,00	117.300,00	117.300,00
SU 22 / 32						117.300,00	117.300,00	0,00	117.300,00	117.300,00
SA 0 / SA 1						-117.300,00	-117.300,00	0,00	-117.300,00	-117.300,00
SU 23						0,00	0,00	0,00	0,00	0,00
SA00						-117.300,00	-117.300,00	0,00		
<b>Investive Gebarung</b>										
SU 33								0,00	0,00	0,00
SU 34								0,00	0,00	0,00
SA2								0,00	0,00	0,00
SA3								-117.300,00	-117.300,00	0,00
<b>Finanzierungstätigkeit</b>										
SU 35								0,00	0,00	0,00
SU 36								0,00	0,00	0,00
SA4								0,00	0,00	0,00
SA5								-117.300,00	-117.300,00	0,00

# 1. Nachtragsvoranschlag 2020

Stadtgemeinde Pöchlarn

# NVA Ergebnis- und Finanzierungsvoranschlag Detailnachweis

	MVAG EH	MVAG FH	QU	Ergebnisvoranschlag			Finanzierungsvoranschlag		
				VA 2020 inkl. NVA	VA 2020	1. NVA	VA 2020 inkl. NVA	VA 2020	1. NVA
<b>09</b>	<b>Personalbetreuung</b>								
<b>090</b>	<b>Bezugsvorschüsse und Darlehen</b>								
<b>090000</b>	<b>Bezugsvorschüsse und Darlehen</b>								
<b>Operative Gebarung</b>									
SU 21 / 31	Summe Erträge / Einzahlungen operative Gebarung			0,00	0,00	0,00	0,00	0,00	0,00
SU 22 / 32	Summe Aufwendungen / Auszahlungen operative Gebarung			0,00	0,00	0,00	0,00	0,00	0,00
SA 0 / SA 1	(0) Nettoergebnis (21 - 22) / (1) Geldfluss operative Gebarung (31 - 32)			0,00	0,00	0,00	0,00	0,00	0,00
SU 23	Summe Haushaltsrücklagen			0,00	0,00	0,00	0,00	0,00	0,00
SA00	Nettoergebnis nach Zuw./Entn. Haushaltsrücklagen (Saldo 0 +/- SU23)			0,00	0,00	0,00			
<b>Investive Gebarung</b>									
2/090000+273000	Bezugsvorschüsse	3325	53				800,00		800,00
SU 33	Summe Einzahlungen investive Gebarung						800,00	0,00	800,00
1/090000-273000	Bezugsvorschüsse	3425	63				1.600,00		1.600,00
SU 34	Summe Auszahlungen investive Gebarung						1.600,00	0,00	1.600,00
SA2	Saldo (2) Geldfluss aus der Investiven Gebarung (33 - 34)						-800,00	0,00	-800,00
SA3	Saldo (3) Nettofinanzierungssaldo (Saldo 1 + Saldo 2)						-800,00	0,00	-800,00
<b>Finanzierungstätigkeit</b>									
SU 35	Summe Einzahlungen aus der Finanzierungstätigkeit						0,00	0,00	0,00
SU 36	Summe Auszahlungen aus der Finanzierungstätigkeit						0,00	0,00	0,00
SA4	Saldo (4) Geldfluss aus der Finanzierungstätigkeit (35 - 36)						0,00	0,00	0,00
SA5	Saldo (5) Geldfluss aus der voranschlagswirksamen Gebarung (Saldo 3 + Saldo 4)						-800,00	0,00	-800,00
<b>091</b>	<b>Personalausbildung und Personalfortbildung</b>								
<b>091000</b>	<b>Personalausbildung und Personalfortbildung</b>								
<b>Operative Gebarung</b>									
SU 21 / 31	Summe Erträge / Einzahlungen operative Gebarung			0,00	0,00	0,00	0,00	0,00	0,00
1/091000-728000	Aufwendungen Aus-/Weiterbildung	2225	3225	24	7.000,00	15.000,00	-8.000,00	7.000,00	15.000,00
SU 22 / 32	Summe Aufwendungen / Auszahlungen operative Gebarung			7.000,00	15.000,00	-8.000,00	7.000,00	15.000,00	-8.000,00
SA 0 / SA 1	(0) Nettoergebnis (21 - 22) / (1) Geldfluss operative Gebarung (31 - 32)			-7.000,00	-15.000,00	8.000,00	-7.000,00	-15.000,00	8.000,00
SU 23	Summe Haushaltsrücklagen			0,00	0,00	0,00	0,00	0,00	0,00
SA00	Nettoergebnis nach Zuw./Entn. Haushaltsrücklagen (Saldo 0 +/- SU23)			-7.000,00	-15.000,00	8.000,00			
<b>Investive Gebarung</b>									
SU 33	Summe Einzahlungen investive Gebarung						0,00	0,00	0,00
SU 34	Summe Auszahlungen investive Gebarung						0,00	0,00	0,00
SA2	Saldo (2) Geldfluss aus der Investiven Gebarung (33 - 34)						0,00	0,00	0,00
SA3	Saldo (3) Nettofinanzierungssaldo (Saldo 1 + Saldo 2)						-7.000,00	-15.000,00	8.000,00

# 1. Nachtragsvoranschlag 2020

Stadtgemeinde Pöchlarn

# NVA Ergebnis- und Finanzierungsvoranschlag Detailnachweis

	MVAG EH	MVAG FH	QU	Ergebnisvoranschlag			Finanzierungsvoranschlag		
				VA 2020 inkl. NVA	VA 2020	1. NVA	VA 2020 inkl. NVA	VA 2020	1. NVA
<b>Finanzierungstätigkeit</b>									
SU 35							0,00	0,00	0,00
SU 36							0,00	0,00	0,00
SA4							0,00	0,00	0,00
SA5							-7.000,00	-15.000,00	8.000,00
<b>094 Gemeinschaftspflege</b>									
<b>094000 Gemeinschaftspflege</b>									
<b>Operative Gebarung</b>									
SU 21 / 31				0,00	0,00	0,00	0,00	0,00	0,00
1/094000-723000		2225	3225	24	9.000,00	9.000,00	9.000,00	9.000,00	
SU 22 / 32				9.000,00	9.000,00	0,00	9.000,00	9.000,00	0,00
SA 0 / SA 1				-9.000,00	-9.000,00	0,00	-9.000,00	-9.000,00	0,00
SU 23				0,00	0,00	0,00	0,00	0,00	0,00
SA00				-9.000,00	-9.000,00	0,00			
<b>Investive Gebarung</b>									
SU 33							0,00	0,00	0,00
SU 34							0,00	0,00	0,00
SA2							0,00	0,00	0,00
SA3							-9.000,00	-9.000,00	0,00
<b>Finanzierungstätigkeit</b>									
SU 35							0,00	0,00	0,00
SU 36							0,00	0,00	0,00
SA4							0,00	0,00	0,00
SA5							-9.000,00	-9.000,00	0,00

	MVAG EH	MVAG FH	QU	Ergebnisvoranschlag		Finanzierungsvoranschlag				
				VA 2020 inkl. NVA	VA 2020	1. NVA	VA 2020 inkl. NVA	VA 2020	1. NVA	
<b>1 Öffentliche Ordnung und Sicherheit</b>										
<b>12</b>	<b>Sicherheitspolizei</b>									
<b>120</b>	<b>Allgemeine Angelegenheiten</b>									
<b>120000</b>	<b>Allgemeine Angelegenheiten</b>									
<b>Operative Gebarung</b>										
2/120000+868000	Überwachung ruhender Verkehr	2124	3124	16	2.000,00	2.000,00		2.000,00	2.000,00	
<b>SU 21 / 31</b>	<b>Summe Erträge / Einzahlungen operative Gebarung</b>				<b>2.000,00</b>	<b>2.000,00</b>	<b>0,00</b>	<b>2.000,00</b>	<b>2.000,00</b>	<b>0,00</b>
1/120000-510000	Vertragsbedienstete der Verwaltung Sicherheitspersonal	2211	3211	20	6.200,00	6.200,00		6.200,00	6.200,00	
1/120000-582000	Sonstige Dienstgeberbeiträge zur sozialen Sicherheit	2212	3212	20	100,00	100,00		100,00	100,00	
1/120000-728000	Entgelte für sonstige Leistungen	2225	3225	24	400,00	400,00		400,00	400,00	
<b>SU 22 / 32</b>	<b>Summe Aufwendungen / Auszahlungen operative Gebarung</b>				<b>6.700,00</b>	<b>6.700,00</b>	<b>0,00</b>	<b>6.700,00</b>	<b>6.700,00</b>	<b>0,00</b>
<b>SA 0 / SA 1</b>	<b>(0) Nettoergebnis (21 - 22) / (1) Geldfluss operative Gebarung (31 - 32)</b>				<b>-4.700,00</b>	<b>-4.700,00</b>	<b>0,00</b>	<b>-4.700,00</b>	<b>-4.700,00</b>	<b>0,00</b>
<b>SU 23</b>	<b>Summe Haushaltsrücklagen</b>				<b>0,00</b>	<b>0,00</b>	<b>0,00</b>	<b>0,00</b>	<b>0,00</b>	<b>0,00</b>
<b>SA00</b>	<b>Nettoergebnis nach Zuw./Entn. Haushaltsrücklagen (Saldo 0 +/- SU23)</b>				<b>-4.700,00</b>	<b>-4.700,00</b>	<b>0,00</b>			
<b>Investive Gebarung</b>										
<b>SU 33</b>	<b>Summe Einzahlungen investive Gebarung</b>							<b>0,00</b>	<b>0,00</b>	<b>0,00</b>
<b>SU 34</b>	<b>Summe Auszahlungen investive Gebarung</b>							<b>0,00</b>	<b>0,00</b>	<b>0,00</b>
<b>SA2</b>	<b>Saldo (2) Geldfluss aus der Investiven Gebarung (33 - 34)</b>							<b>0,00</b>	<b>0,00</b>	<b>0,00</b>
<b>SA3</b>	<b>Saldo (3) Nettofinanzierungssaldo (Saldo 1 + Saldo 2)</b>							<b>-4.700,00</b>	<b>-4.700,00</b>	<b>0,00</b>
<b>Finanzierungstätigkeit</b>										
<b>SU 35</b>	<b>Summe Einzahlungen aus der Finanzierungstätigkeit</b>							<b>0,00</b>	<b>0,00</b>	<b>0,00</b>
<b>SU 36</b>	<b>Summe Auszahlungen aus der Finanzierungstätigkeit</b>							<b>0,00</b>	<b>0,00</b>	<b>0,00</b>
<b>SA4</b>	<b>Saldo (4) Geldfluss aus der Finanzierungstätigkeit (35 - 36)</b>							<b>0,00</b>	<b>0,00</b>	<b>0,00</b>
<b>SA5</b>	<b>Saldo (5) Geldfluss aus der voranschlagswirksamen Gebarung (Saldo 3 + Saldo 4)</b>							<b>-4.700,00</b>	<b>-4.700,00</b>	<b>0,00</b>
<b>13</b>	<b>Sonderpolizei</b>									
<b>131</b>	<b>Bau- und Feuerpolizei</b>									
<b>131000</b>	<b>Bau- und Feuerpolizei</b>									
<b>Operative Gebarung</b>										
2/131000+816000	Ersatz der Sachverständigen Honorare	2114	3114	13	7.500,00	5.000,00	2.500,00	7.500,00	5.000,00	2.500,00
<b>SU 21 / 31</b>	<b>Summe Erträge / Einzahlungen operative Gebarung</b>				<b>7.500,00</b>	<b>5.000,00</b>	<b>2.500,00</b>	<b>7.500,00</b>	<b>5.000,00</b>	<b>2.500,00</b>
1/131000-640000	Rechtskosten	2222	3222	24	500,00	500,00		500,00	500,00	
1/131000-640200	Beratungskosten	2222	3222	24	11.700,00	11.700,00		11.700,00	11.700,00	
<b>SU 22 / 32</b>	<b>Summe Aufwendungen / Auszahlungen operative Gebarung</b>				<b>12.200,00</b>	<b>12.200,00</b>	<b>0,00</b>	<b>12.200,00</b>	<b>12.200,00</b>	<b>0,00</b>

# 1. Nachtragsvoranschlag 2020

Stadtgemeinde Pöchlarn

# NVA Ergebnis- und Finanzierungsvoranschlag Detailnachweis

	MVAG	MVAG	QU	Ergebnisvoranschlag			Finanzierungsvoranschlag				
				EH	FH	VA 2020 inkl. NVA	VA 2020	1. NVA	VA 2020 inkl. NVA	VA 2020	1. NVA
SA 0 / SA 1			(0) Nettoergebnis (21 - 22) / (1) Geldfluss operative Gebarung (31 – 32)			-4.700,00	-7.200,00	2.500,00	-4.700,00	-7.200,00	2.500,00
SU 23			Summe Haushaltsrücklagen			0,00	0,00	0,00	0,00	0,00	0,00
SA00			Nettoergebnis nach Zuw./Entn. Haushaltsrücklagen (Saldo 0 +/- SU23)			-4.700,00	-7.200,00	2.500,00			
<b>Investive Gebarung</b>											
SU 33			Summe Einzahlungen investive Gebarung						0,00	0,00	0,00
SU 34			Summe Auszahlungen investive Gebarung						0,00	0,00	0,00
SA2			Saldo (2) Geldfluss aus der Investiven Gebarung (33 – 34)						0,00	0,00	0,00
SA3			Saldo (3) Nettofinanzierungssaldo (Saldo 1 + Saldo 2)						-4.700,00	-7.200,00	2.500,00
<b>Finanzierungstätigkeit</b>											
SU 35			Summe Einzahlungen aus der Finanzierungstätigkeit						0,00	0,00	0,00
SU 36			Summe Auszahlungen aus der Finanzierungstätigkeit						0,00	0,00	0,00
SA4			Saldo (4) Geldfluss aus der Finanzierungstätigkeit (35 – 36)						0,00	0,00	0,00
SA5			Saldo (5) Geldfluss aus der voranschlagswirksamen Gebarung (Saldo 3 + Saldo 4)						-4.700,00	-7.200,00	2.500,00
132			Gesundheitspolizei								
132000			Gesundheitspolizei								
<b>Operative Gebarung</b>											
SU 21 / 31			Summe Erträge / Einzahlungen operative Gebarung			0,00	0,00	0,00	0,00	0,00	0,00
1/132000-728000			Entgelte für sonstige Leistungen 2225 3225 24			3.500,00	3.500,00		3.500,00	3.500,00	
SU 22 / 32			Summe Aufwendungen / Auszahlungen operative Gebarung			3.500,00	3.500,00	0,00	3.500,00	3.500,00	0,00
SA 0 / SA 1			(0) Nettoergebnis (21 - 22) / (1) Geldfluss operative Gebarung (31 – 32)			-3.500,00	-3.500,00	0,00	-3.500,00	-3.500,00	0,00
SU 23			Summe Haushaltsrücklagen			0,00	0,00	0,00	0,00	0,00	0,00
SA00			Nettoergebnis nach Zuw./Entn. Haushaltsrücklagen (Saldo 0 +/- SU23)			-3.500,00	-3.500,00	0,00			
<b>Investive Gebarung</b>											
SU 33			Summe Einzahlungen investive Gebarung						0,00	0,00	0,00
SU 34			Summe Auszahlungen investive Gebarung						0,00	0,00	0,00
SA2			Saldo (2) Geldfluss aus der Investiven Gebarung (33 – 34)						0,00	0,00	0,00
SA3			Saldo (3) Nettofinanzierungssaldo (Saldo 1 + Saldo 2)						-3.500,00	-3.500,00	0,00
<b>Finanzierungstätigkeit</b>											
SU 35			Summe Einzahlungen aus der Finanzierungstätigkeit						0,00	0,00	0,00
SU 36			Summe Auszahlungen aus der Finanzierungstätigkeit						0,00	0,00	0,00
SA4			Saldo (4) Geldfluss aus der Finanzierungstätigkeit (35 – 36)						0,00	0,00	0,00
SA5			Saldo (5) Geldfluss aus der voranschlagswirksamen Gebarung (Saldo 3 + Saldo 4)						-3.500,00	-3.500,00	0,00

# 1. Nachtragsvoranschlag 2020

Stadtgemeinde Pöchlarn

# NVA Ergebnis- und Finanzierungsvoranschlag Detailnachweis

		MVAG	MVAG	QU	Ergebnisvoranschlag		Finanzierungsvoranschlag			
		EH	FH		VA 2020 inkl. NVA	VA 2020	1. NVA	VA 2020 inkl. NVA	VA 2020	1. NVA
<b>133</b>	<b>Veterinärpolizei</b>									
<b>133000</b>	<b>Veterinärpolizei</b>									
<b>Operative Gebarung</b>										
2/133000+810000	Hundemarken	2114	3114	13	100,00	100,00		100,00	100,00	
<b>SU 21 / 31</b>	<b>Summe Erträge / Einzahlungen operative Gebarung</b>				<b>100,00</b>	<b>100,00</b>	<b>0,00</b>	<b>100,00</b>	<b>100,00</b>	<b>0,00</b>
<b>SU 22 / 32</b>	<b>Summe Aufwendungen / Auszahlungen operative Gebarung</b>				<b>0,00</b>	<b>0,00</b>	<b>0,00</b>	<b>0,00</b>	<b>0,00</b>	<b>0,00</b>
<b>SA 0 / SA 1</b>	<b>(0) Nettoergebnis (21 - 22) / (1) Geldfluss operative Gebarung (31 - 32)</b>				<b>100,00</b>	<b>100,00</b>	<b>0,00</b>	<b>100,00</b>	<b>100,00</b>	<b>0,00</b>
<b>SU 23</b>	<b>Summe Haushaltsrücklagen</b>				<b>0,00</b>	<b>0,00</b>	<b>0,00</b>	<b>0,00</b>	<b>0,00</b>	<b>0,00</b>
<b>SA00</b>	<b>Nettoergebnis nach Zuw./Entn. Haushaltsrücklagen (Saldo 0 +/- SU23)</b>				<b>100,00</b>	<b>100,00</b>	<b>0,00</b>			
<b>Investive Gebarung</b>										
<b>SU 33</b>	<b>Summe Einzahlungen investive Gebarung</b>							<b>0,00</b>	<b>0,00</b>	<b>0,00</b>
<b>SU 34</b>	<b>Summe Auszahlungen investive Gebarung</b>							<b>0,00</b>	<b>0,00</b>	<b>0,00</b>
<b>SA2</b>	<b>Saldo (2) Geldfluss aus der Investiven Gebarung (33 - 34)</b>							<b>0,00</b>	<b>0,00</b>	<b>0,00</b>
<b>SA3</b>	<b>Saldo (3) Nettofinanzierungssaldo (Saldo 1 + Saldo 2)</b>							<b>100,00</b>	<b>100,00</b>	<b>0,00</b>
<b>Finanzierungstätigkeit</b>										
<b>SU 35</b>	<b>Summe Einzahlungen aus der Finanzierungstätigkeit</b>							<b>0,00</b>	<b>0,00</b>	<b>0,00</b>
<b>SU 36</b>	<b>Summe Auszahlungen aus der Finanzierungstätigkeit</b>							<b>0,00</b>	<b>0,00</b>	<b>0,00</b>
<b>SA4</b>	<b>Saldo (4) Geldfluss aus der Finanzierungstätigkeit (35 - 36)</b>							<b>0,00</b>	<b>0,00</b>	<b>0,00</b>
<b>SA5</b>	<b>Saldo (5) Geldfluss aus der voranschlagswirksamen Gebarung (Saldo 3 + Saldo 4)</b>							<b>100,00</b>	<b>100,00</b>	<b>0,00</b>
<b>16</b>	<b>Feuerwehrwesen</b>									
<b>163</b>	<b>Freiwillige Feuerwehren</b>									
<b>163000</b>	<b>Freiwillige Feuerwehren</b>									
<b>Operative Gebarung</b>										
2/163000+813000	Erträge aus der Auflösung von Investitionszuschüssen (Kapitaltransfers)	2127			5.800,00	5.800,00				
2/163000+861200	Annuitätenzuschüsse Land NÖ	2121	3121	15	1.300,00	1.300,00		1.300,00	1.300,00	
<b>SU 21 / 31</b>	<b>Summe Erträge / Einzahlungen operative Gebarung</b>				<b>7.100,00</b>	<b>7.100,00</b>	<b>0,00</b>	<b>1.300,00</b>	<b>1.300,00</b>	<b>0,00</b>
1/163000-454000	Reinigungsmittel	2221	3221	23	300,00	300,00		300,00	300,00	
1/163000-600000	Strom	2222	3222	24	500,00	500,00		500,00	500,00	
1/163000-650000	Zinsen für Finanzschulden - Inland	2241	3241	25	3.400,00	3.400,00		3.400,00	3.400,00	
1/163000-670000	Versicherungen	2222	3222	24	2.400,00	2.400,00		2.400,00	2.400,00	
1/163000-680000	Planmäßige Abschreibung	2226			31.400,00	31.400,00				
1/163000-710000	Öffentliche Abgaben	2225	3225	24	400,00	400,00		400,00	400,00	
1/163000-720000	Interne Verrechnung Stunden Bauhof	2225	3225	24		1.000,00	-1.000,00	1.000,00		-1.000,00

# 1. Nachtragsvoranschlag 2020

Stadtgemeinde Pöchlarn

# NVA Ergebnis- und Finanzierungsvoranschlag Detailnachweis

		MVAG			Ergebnisvoranschlag			Finanzierungsvoranschlag		
		EH	FH	QU	VA 2020 inkl. NVA	VA 2020	1. NVA	VA 2020 inkl. NVA	VA 2020	1. NVA
1/163000-754000	Laufende Transferzahlungen an sonstige Träger öffentl. Rechtes	2231	3231	26	60.000,00	60.000,00		60.000,00	60.000,00	
<b>SU 22 / 32</b>	<b>Summe Aufwendungen / Auszahlungen operative Gebarung</b>				<b>98.400,00</b>	<b>99.400,00</b>	<b>-1.000,00</b>	<b>67.000,00</b>	<b>68.000,00</b>	<b>-1.000,00</b>
<b>SA 0 / SA 1</b>	<b>(0) Nettoergebnis (21 - 22) / (1) Geldfluss operative Gebarung (31 - 32)</b>				<b>-91.300,00</b>	<b>-92.300,00</b>	<b>1.000,00</b>	<b>-65.700,00</b>	<b>-66.700,00</b>	<b>1.000,00</b>
<b>SU 23</b>	<b>Summe Haushaltsrücklagen</b>				<b>0,00</b>	<b>0,00</b>	<b>0,00</b>	<b>0,00</b>	<b>0,00</b>	<b>0,00</b>
<b>SA00</b>	<b>Nettoergebnis nach Zuw./Entn. Haushaltsrücklagen (Saldo 0 +/- SU23)</b>				<b>-91.300,00</b>	<b>-92.300,00</b>	<b>1.000,00</b>			
<b>Investive Gebarung</b>										
<b>SU 33</b>	<b>Summe Einzahlungen investive Gebarung</b>							<b>0,00</b>	<b>0,00</b>	<b>0,00</b>
<b>SU 34</b>	<b>Summe Auszahlungen investive Gebarung</b>							<b>0,00</b>	<b>0,00</b>	<b>0,00</b>
<b>SA2</b>	<b>Saldo (2) Geldfluss aus der Investiven Gebarung (33 - 34)</b>							<b>0,00</b>	<b>0,00</b>	<b>0,00</b>
<b>SA3</b>	<b>Saldo (3) Nettofinanzierungssaldo (Saldo 1 + Saldo 2)</b>							<b>-65.700,00</b>	<b>-66.700,00</b>	<b>1.000,00</b>
<b>Finanzierungstätigkeit</b>										
<b>SU 35</b>	<b>Summe Einzahlungen aus der Finanzierungstätigkeit</b>							<b>0,00</b>	<b>0,00</b>	<b>0,00</b>
1/163000-346000	Investitionsdarlehen von Kreditinstituten		3614	65				55.300,00	55.300,00	
<b>SU 36</b>	<b>Summe Auszahlungen aus der Finanzierungstätigkeit</b>							<b>55.300,00</b>	<b>55.300,00</b>	<b>0,00</b>
<b>SA4</b>	<b>Saldo (4) Geldfluss aus der Finanzierungstätigkeit (35 - 36)</b>							<b>-55.300,00</b>	<b>-55.300,00</b>	<b>0,00</b>
<b>SA5</b>	<b>Saldo (5) Geldfluss aus der voranschlagswirksamen Gebarung (Saldo 3 + Saldo 4)</b>							<b>-121.000,00</b>	<b>-122.000,00</b>	<b>1.000,00</b>
<b>164</b>	<b>Förderung der Brandbekämpfung und Brandverhütung</b>									
<b>164000</b>	<b>Förderung der Brandbekämpfung und Brandverhütung</b>									
<b>Operative Gebarung</b>										
<b>SU 21 / 31</b>	<b>Summe Erträge / Einzahlungen operative Gebarung</b>				<b>0,00</b>	<b>0,00</b>	<b>0,00</b>	<b>0,00</b>	<b>0,00</b>	<b>0,00</b>
1/164000-754000	Laufende Transferzahlungen an sonstige Träger öffentl. Rechtes	2231	3231	26	2.000,00	2.000,00		2.000,00	2.000,00	
<b>SU 22 / 32</b>	<b>Summe Aufwendungen / Auszahlungen operative Gebarung</b>				<b>2.000,00</b>	<b>2.000,00</b>	<b>0,00</b>	<b>2.000,00</b>	<b>2.000,00</b>	<b>0,00</b>
<b>SA 0 / SA 1</b>	<b>(0) Nettoergebnis (21 - 22) / (1) Geldfluss operative Gebarung (31 - 32)</b>				<b>-2.000,00</b>	<b>-2.000,00</b>	<b>0,00</b>	<b>-2.000,00</b>	<b>-2.000,00</b>	<b>0,00</b>
<b>SU 23</b>	<b>Summe Haushaltsrücklagen</b>				<b>0,00</b>	<b>0,00</b>	<b>0,00</b>	<b>0,00</b>	<b>0,00</b>	<b>0,00</b>
<b>SA00</b>	<b>Nettoergebnis nach Zuw./Entn. Haushaltsrücklagen (Saldo 0 +/- SU23)</b>				<b>-2.000,00</b>	<b>-2.000,00</b>	<b>0,00</b>			
<b>Investive Gebarung</b>										
<b>SU 33</b>	<b>Summe Einzahlungen investive Gebarung</b>							<b>0,00</b>	<b>0,00</b>	<b>0,00</b>
<b>SU 34</b>	<b>Summe Auszahlungen investive Gebarung</b>							<b>0,00</b>	<b>0,00</b>	<b>0,00</b>
<b>SA2</b>	<b>Saldo (2) Geldfluss aus der Investiven Gebarung (33 - 34)</b>							<b>0,00</b>	<b>0,00</b>	<b>0,00</b>
<b>SA3</b>	<b>Saldo (3) Nettofinanzierungssaldo (Saldo 1 + Saldo 2)</b>							<b>-2.000,00</b>	<b>-2.000,00</b>	<b>0,00</b>
<b>Finanzierungstätigkeit</b>										
<b>SU 35</b>	<b>Summe Einzahlungen aus der Finanzierungstätigkeit</b>							<b>0,00</b>	<b>0,00</b>	<b>0,00</b>
<b>SU 36</b>	<b>Summe Auszahlungen aus der Finanzierungstätigkeit</b>							<b>0,00</b>	<b>0,00</b>	<b>0,00</b>
<b>SA4</b>	<b>Saldo (4) Geldfluss aus der Finanzierungstätigkeit (35 - 36)</b>							<b>0,00</b>	<b>0,00</b>	<b>0,00</b>

# 1. Nachtragsvoranschlag 2020

Stadtgemeinde Pöchlarn

# NVA Ergebnis- und Finanzierungsvoranschlag Detailnachweis

	MVAG EH	MVAG FH	QU	Ergebnisvoranschlag			Finanzierungsvoranschlag		
				VA 2020 inkl. NVA	VA 2020	1. NVA	VA 2020 inkl. NVA	VA 2020	1. NVA
<b>SA5</b>	<b>Saldo (5) Geldfluss aus der voranschlagswirksamen Gebarung (Saldo 3 + Saldo 4)</b>						<b>-2.000,00</b>	<b>-2.000,00</b>	<b>0,00</b>
<b>18</b>	<b>Landesverteidigung</b>								
<b>180</b>	<b>Zivilschutz</b>								
<b>180000</b>	<b>Zivilschutz</b>								
<b>Operative Gebarung</b>									
<b>SU 21 / 31</b>	<b>Summe Erträge / Einzahlungen operative Gebarung</b>			<b>0,00</b>	<b>0,00</b>	<b>0,00</b>	<b>0,00</b>	<b>0,00</b>	<b>0,00</b>
1/180000-680000	Planmäßige Abschreibung 2226			200,00	200,00				
1/180000-726000	Mitgliedsbeiträge an Institutionen 2225 3225 24			800,00	800,00		800,00	800,00	
1/180000-728000	Entgelte für sonstige Leistungen 2225 3225 24			500,00	500,00		500,00	500,00	
<b>SU 22 / 32</b>	<b>Summe Aufwendungen / Auszahlungen operative Gebarung</b>			<b>1.500,00</b>	<b>1.500,00</b>	<b>0,00</b>	<b>1.300,00</b>	<b>1.300,00</b>	<b>0,00</b>
<b>SA 0 / SA 1</b>	<b>(0) Nettoergebnis (21 - 22) / (1) Geldfluss operative Gebarung (31 - 32)</b>			<b>-1.500,00</b>	<b>-1.500,00</b>	<b>0,00</b>	<b>-1.300,00</b>	<b>-1.300,00</b>	<b>0,00</b>
<b>SU 23</b>	<b>Summe Haushaltsrücklagen</b>			<b>0,00</b>	<b>0,00</b>	<b>0,00</b>	<b>0,00</b>	<b>0,00</b>	<b>0,00</b>
<b>SA00</b>	<b>Nettoergebnis nach Zuw./Entn. Haushaltsrücklagen (Saldo 0 +/- SU23)</b>			<b>-1.500,00</b>	<b>-1.500,00</b>	<b>0,00</b>			
<b>Investive Gebarung</b>									
<b>SU 33</b>	<b>Summe Einzahlungen investive Gebarung</b>						<b>0,00</b>	<b>0,00</b>	<b>0,00</b>
<b>SU 34</b>	<b>Summe Auszahlungen investive Gebarung</b>						<b>0,00</b>	<b>0,00</b>	<b>0,00</b>
<b>SA2</b>	<b>Saldo (2) Geldfluss aus der Investiven Gebarung (33 - 34)</b>						<b>0,00</b>	<b>0,00</b>	<b>0,00</b>
<b>SA3</b>	<b>Saldo (3) Nettofinanzierungssaldo (Saldo 1 + Saldo 2)</b>						<b>-1.300,00</b>	<b>-1.300,00</b>	<b>0,00</b>
<b>Finanzierungstätigkeit</b>									
<b>SU 35</b>	<b>Summe Einzahlungen aus der Finanzierungstätigkeit</b>						<b>0,00</b>	<b>0,00</b>	<b>0,00</b>
<b>SU 36</b>	<b>Summe Auszahlungen aus der Finanzierungstätigkeit</b>						<b>0,00</b>	<b>0,00</b>	<b>0,00</b>
<b>SA4</b>	<b>Saldo (4) Geldfluss aus der Finanzierungstätigkeit (35 - 36)</b>						<b>0,00</b>	<b>0,00</b>	<b>0,00</b>
<b>SA5</b>	<b>Saldo (5) Geldfluss aus der voranschlagswirksamen Gebarung (Saldo 3 + Saldo 4)</b>						<b>-1.300,00</b>	<b>-1.300,00</b>	<b>0,00</b>

		MVAG	MVAG	QU	Ergebnisvoranschlag		Finanzierungsvoranschlag			
		EH	FH		VA 2020 inkl. NVA	VA 2020	1. NVA	VA 2020 inkl. NVA	VA 2020	1. NVA
<b>2 Unterricht, Erziehung, Sport und Wissenschaft</b>										
<b>21</b>	<b>Allgemeinbildender Unterricht</b>									
<b>211</b>	<b>Volksschulen</b>									
<b>211000</b>	<b>Volksschulen</b>									
<b>Operative Gebarung</b>										
2/211000+808000	Essensbeiträge	2116	3116	16	9.000,00	9.000,00		9.000,00	9.000,00	
2/211000+810000	Nachmittagsbetreuung	2114	3114	13	18.000,00	18.000,00		18.000,00	18.000,00	
2/211000+816000	Kostenersätze Mittelschulgemeinde	2114	3114	13	42.000,00	42.000,00		42.000,00	42.000,00	
2/211000+816100	Kostenersätze Sonderschulgemeinde	2114	3114	13	60.000,00	60.000,00		60.000,00	60.000,00	
2/211000+816200	Kostenersätze Kopiergeld	2114	3114	13	1.500,00	1.500,00		1.500,00	1.500,00	
2/211000+861000	Förderung Land Nachmittagsbetreuung	2121	3121	15	9.000,00	9.000,00		9.000,00	9.000,00	
2/211000+863000	AMS: Altersteilzeitgeld	2121	3121	15	3.400,00	3.400,00		3.400,00	3.400,00	
<b>SU 21 / 31</b>	<b>Summe Erträge / Einzahlungen operative Gebarung</b>				<b>142.900,00</b>	<b>142.900,00</b>	<b>0,00</b>	<b>142.900,00</b>	<b>142.900,00</b>	<b>0,00</b>
1/211000-400000	Geringwertige Wirtschaftsgüter	2221	3221	23	11.000,00	11.000,00		11.000,00	11.000,00	
1/211000-430000	Lebensmittel	2221	3221	23	13.400,00	13.400,00		13.400,00	13.400,00	
1/211000-454000	Reinigungsmittel	2221	3221	23	5.000,00	4.000,00	1.000,00	5.000,00	4.000,00	1.000,00
1/211000-456000	Schreib-, Zeichen- und sonstige Büromittel	2221	3221	23	1.500,00	1.100,00	400,00	1.500,00	1.100,00	400,00
1/211000-457000	Druckwerke	2221	3221	23	300,00		300,00	300,00		300,00
1/211000-459000	Sonstige Verbrauchsgüter	2221	3221	23	1.500,00	1.500,00		1.500,00	1.500,00	
1/211000-511000	Geldbezüge der Vertragsbediensteten in handwerklicher Verwendung	2211	3211	20	82.700,00	84.800,00	-2.100,00	82.700,00	84.800,00	-2.100,00
1/211000-523000	Geldbezüge der nicht ganzjährig beschäftigten Arbeiter	2211	3211	20	2.000,00	2.000,00		2.000,00	2.000,00	
1/211000-565000	Mehrleistungsvergütungen	2211	3211	20	200,00		200,00	200,00		200,00
1/211000-566000	Zuwendungen aus Anlass von Dienstjubiläen	2212	3212	20	4.000,00		4.000,00	4.000,00		4.000,00
1/211000-569000	Sonstige Nebengebühren	2211	3211	20	400,00		400,00	400,00		400,00
1/211000-580000	Dienstgeberbeiträge Ausgleichsfonds für Familienbeihilfen	2212	3212	20	3.500,00	3.500,00		3.500,00	3.500,00	
1/211000-582000	Sonstige Dienstgeberbeiträge zur sozialen Sicherheit	2212	3212	20	20.700,00	20.300,00	400,00	20.700,00	20.300,00	400,00
1/211000-600000	Strom	2222	3222	24	3.300,00	4.300,00	-1.000,00	3.300,00	4.300,00	-1.000,00
1/211000-600300	Wärme	2222	3222	24	52.700,00	52.700,00		56.400,00	52.700,00	3.700,00
1/211000-614000	Instandhaltung von Gebäuden	2224	3224	24	10.000,00	10.000,00		10.000,00	10.000,00	
1/211000-618000	Instandhaltung von sonstigen Anlagen	2224	3224	24	4.500,00	4.500,00		4.500,00	4.500,00	
1/211000-630000	Postdienste	2222	3222	24	100,00		100,00	100,00		100,00
1/211000-631000	Telekommunikationsdienste	2222	3222	24	1.100,00	1.100,00		1.100,00	1.100,00	
1/211000-640000	Rechtskosten	2222	3222	24	200,00		200,00	200,00		200,00

# 1. Nachtragsvoranschlag 2020

Stadtgemeinde Pöchlarn

# NVA Ergebnis- und Finanzierungsvoranschlag Detailnachweis

		MVAG	MVAG	QU	Ergebnisvoranschlag			Finanzierungsvoranschlag		
		EH	FH		VA 2020 inkl. NVA	VA 2020	1. NVA	VA 2020 inkl. NVA	VA 2020	1. NVA
1/211000-650000	Zinsen für Finanzschulden	2241	3241	25	300,00	300,00		300,00	300,00	
1/211000-670000	Versicherungen	2222	3222	24	9.300,00	9.300,00		9.300,00	9.300,00	
1/211000-680000	Planmäßige Abschreibung	2226			111.400,00	111.400,00				
1/211000-700000	Mietzinse - Klassenbenützung Allgemeine Sonderschule	2223	3223	24	34.100,00	34.100,00		34.100,00	34.100,00	
1/211000-710000	Öffentliche Abgaben	2225	3225	24	12.500,00	12.500,00		12.500,00	12.500,00	
1/211000-720000	Interne Verrechnung Stunden Bauhof	2225	3225	24	4.000,00	6.500,00	-2.500,00	4.000,00	6.500,00	-2.500,00
1/211000-728000	Entgelte für sonstige Leistungen	2225	3225	24	3.200,00	3.200,00		3.200,00	3.200,00	
1/211000-728100	Entgelte für sonstige Leistungen - Nachmittagsbetreuung	2225	3225	24	31.500,00	31.500,00		31.500,00	31.500,00	
<b>SU 22 / 32</b>	<b>Summe Aufwendungen / Auszahlungen operative Gebarung</b>				<b>424.400,00</b>	<b>423.000,00</b>	<b>1.400,00</b>	<b>316.700,00</b>	<b>311.600,00</b>	<b>5.100,00</b>
<b>SA 0 / SA 1</b>	<b>(0) Nettoergebnis (21 - 22) / (1) Geldfluss operative Gebarung (31 - 32)</b>				<b>-281.500,00</b>	<b>-280.100,00</b>	<b>-1.400,00</b>	<b>-173.800,00</b>	<b>-168.700,00</b>	<b>-5.100,00</b>
<b>SU 23</b>	<b>Summe Haushaltsrücklagen</b>				<b>0,00</b>	<b>0,00</b>	<b>0,00</b>	<b>0,00</b>	<b>0,00</b>	<b>0,00</b>
<b>SA00</b>	<b>Nettoergebnis nach Zuw./Entn. Haushaltsrücklagen (Saldo 0 +/- SU23)</b>				<b>-281.500,00</b>	<b>-280.100,00</b>	<b>-1.400,00</b>			
<b>Investive Gebarung</b>										
<b>SU 33</b>	<b>Summe Einzahlungen investive Gebarung</b>							<b>0,00</b>	<b>0,00</b>	<b>0,00</b>
1/211000-042000	Amtsausstattung		3415	41				600,00	600,00	600,00
<b>SU 34</b>	<b>Summe Auszahlungen investive Gebarung</b>							<b>600,00</b>	<b>0,00</b>	<b>600,00</b>
<b>SA2</b>	<b>Saldo (2) Geldfluss aus der Investiven Gebarung (33 - 34)</b>							<b>-600,00</b>	<b>0,00</b>	<b>-600,00</b>
<b>SA3</b>	<b>Saldo (3) Nettofinanzierungssaldo (Saldo 1 + Saldo 2)</b>							<b>-174.400,00</b>	<b>-168.700,00</b>	<b>-5.700,00</b>
<b>Finanzierungstätigkeit</b>										
<b>SU 35</b>	<b>Summe Einzahlungen aus der Finanzierungstätigkeit</b>							<b>0,00</b>	<b>0,00</b>	<b>0,00</b>
1/211000-344000	Tilgung Darlehen Schulbaufonds		3611	64				68.200,00	68.200,00	
1/211000-346000	Tilgung Investitionsdarlehen von Kreditinstituten		3614	65				12.800,00	12.800,00	
<b>SU 36</b>	<b>Summe Auszahlungen aus der Finanzierungstätigkeit</b>							<b>81.000,00</b>	<b>81.000,00</b>	<b>0,00</b>
<b>SA4</b>	<b>Saldo (4) Geldfluss aus der Finanzierungstätigkeit (35 - 36)</b>							<b>-81.000,00</b>	<b>-81.000,00</b>	<b>0,00</b>
<b>SA5</b>	<b>Saldo (5) Geldfluss aus der voranschlagswirksamen Gebarung (Saldo 3 + Saldo 4)</b>							<b>-255.400,00</b>	<b>-249.700,00</b>	<b>-5.700,00</b>
<b>212</b>	<b>Hauptschulen</b>									
<b>212010</b>	<b>Neue Mittelschulen</b>									
<b>Operative Gebarung</b>										
<b>SU 21 / 31</b>	<b>Summe Erträge / Einzahlungen operative Gebarung</b>				<b>0,00</b>	<b>0,00</b>	<b>0,00</b>	<b>0,00</b>	<b>0,00</b>	<b>0,00</b>
1/212010-720000	Interne Verrechnung Stunden Bauhof	2225	3225	24	2.000,00	2.000,00		2.000,00	2.000,00	
1/212010-752000	Schulumlagen an Mittelschulen	2231	3231	26	324.400,00	353.400,00	-29.000,00	324.400,00	353.400,00	-29.000,00
<b>SU 22 / 32</b>	<b>Summe Aufwendungen / Auszahlungen operative Gebarung</b>				<b>326.400,00</b>	<b>355.400,00</b>	<b>-29.000,00</b>	<b>326.400,00</b>	<b>355.400,00</b>	<b>-29.000,00</b>
<b>SA 0 / SA 1</b>	<b>(0) Nettoergebnis (21 - 22) / (1) Geldfluss operative Gebarung (31 - 32)</b>				<b>-326.400,00</b>	<b>-355.400,00</b>	<b>29.000,00</b>	<b>-326.400,00</b>	<b>-355.400,00</b>	<b>29.000,00</b>
<b>SU 23</b>	<b>Summe Haushaltsrücklagen</b>				<b>0,00</b>	<b>0,00</b>	<b>0,00</b>	<b>0,00</b>	<b>0,00</b>	<b>0,00</b>
<b>SA00</b>	<b>Nettoergebnis nach Zuw./Entn. Haushaltsrücklagen (Saldo 0 +/- SU23)</b>				<b>-326.400,00</b>	<b>-355.400,00</b>	<b>29.000,00</b>			

# 1. Nachtragsvoranschlag 2020

Stadtgemeinde Pöchlarn

# NVA Ergebnis- und Finanzierungsvoranschlag Detailnachweis

	MVAG EH	MVAG FH	QU	Ergebnisvoranschlag			Finanzierungsvoranschlag		
				VA 2020 inkl. NVA	VA 2020	1. NVA	VA 2020 inkl. NVA	VA 2020	1. NVA
<b>Investive Gebarung</b>									
SU 33							0,00	0,00	0,00
SU 34							0,00	0,00	0,00
SA2							0,00	0,00	0,00
SA3							-326.400,00	-355.400,00	29.000,00
<b>Finanzierungstätigkeit</b>									
SU 35							0,00	0,00	0,00
SU 36							0,00	0,00	0,00
SA4							0,00	0,00	0,00
SA5							-326.400,00	-355.400,00	29.000,00
<b>213 Sonderschulen</b>									
213000									
<b>Operative Gebarung</b>									
SU 21 / 31				0,00	0,00	0,00	0,00	0,00	0,00
1/213000-752000				69.500,00	90.600,00	-21.100,00	69.500,00	90.600,00	-21.100,00
SU 22 / 32				69.500,00	90.600,00	-21.100,00	69.500,00	90.600,00	-21.100,00
SA 0 / SA 1				-69.500,00	-90.600,00	21.100,00	-69.500,00	-90.600,00	21.100,00
SU 23				0,00	0,00	0,00	0,00	0,00	0,00
SA00				-69.500,00	-90.600,00	21.100,00			
<b>Investive Gebarung</b>									
SU 33							0,00	0,00	0,00
SU 34							0,00	0,00	0,00
SA2							0,00	0,00	0,00
SA3							-69.500,00	-90.600,00	21.100,00
<b>Finanzierungstätigkeit</b>									
SU 35							0,00	0,00	0,00
SU 36							0,00	0,00	0,00
SA4							0,00	0,00	0,00
SA5							-69.500,00	-90.600,00	21.100,00
<b>214 Polytechnische Schulen</b>									
214000									
<b>Operative Gebarung</b>									
SU 21 / 31				0,00	0,00	0,00	0,00	0,00	0,00
1/214000-752000				27.500,00	34.100,00	-6.600,00	27.500,00	34.100,00	-6.600,00
SU 22 / 32				27.500,00	34.100,00	-6.600,00	27.500,00	34.100,00	-6.600,00

# 1. Nachtragsvoranschlag 2020

Stadtgemeinde Pöchlarn

# NVA Ergebnis- und Finanzierungsvoranschlag Detailnachweis

	MVAG EH	MVAG FH	QU	Ergebnisvoranschlag			Finanzierungsvoranschlag		
				VA 2020 inkl. NVA	VA 2020	1. NVA	VA 2020 inkl. NVA	VA 2020	1. NVA
<b>SA 0 / SA 1</b>			(0) Nettoergebnis (21 - 22) / (1) Geldfluss operative Gebarung (31 – 32)	-27.500,00	-34.100,00	6.600,00	-27.500,00	-34.100,00	6.600,00
<b>SU 23</b>			Summe Haushaltsrücklagen	0,00	0,00	0,00	0,00	0,00	0,00
<b>SA00</b>			Nettoergebnis nach Zuw./Entn. Haushaltsrücklagen (Saldo 0 +/- SU23)	-27.500,00	-34.100,00	6.600,00			
<b>Investive Gebarung</b>									
<b>SU 33</b>			Summe Einzahlungen investive Gebarung				0,00	0,00	0,00
<b>SU 34</b>			Summe Auszahlungen investive Gebarung				0,00	0,00	0,00
<b>SA2</b>			Saldo (2) Geldfluss aus der Investiven Gebarung (33 – 34)				0,00	0,00	0,00
<b>SA3</b>			Saldo (3) Nettofinanzierungssaldo (Saldo 1 + Saldo 2)				-27.500,00	-34.100,00	6.600,00
<b>Finanzierungstätigkeit</b>									
<b>SU 35</b>			Summe Einzahlungen aus der Finanzierungstätigkeit				0,00	0,00	0,00
<b>SU 36</b>			Summe Auszahlungen aus der Finanzierungstätigkeit				0,00	0,00	0,00
<b>SA4</b>			Saldo (4) Geldfluss aus der Finanzierungstätigkeit (35 – 36)				0,00	0,00	0,00
<b>SA5</b>			Saldo (5) Geldfluss aus der voranschlagswirksamen Gebarung (Saldo 3 + Saldo 4)				-27.500,00	-34.100,00	6.600,00
<b>22</b>			<b>Berufsbildender Unterricht; Anstalten der Lehrer- und Erzieherbildung</b>						
<b>220</b>			<b>Berufsbildende Pflichtschulen</b>						
<b>220000</b>			<b>Berufsbildende Pflichtschulen</b>						
<b>Operative Gebarung</b>									
<b>SU 21 / 31</b>			Summe Erträge / Einzahlungen operative Gebarung	0,00	0,00	0,00	0,00	0,00	0,00
1/220000-729000			Berufsschulerhaltungsbeitrag 2225 3225 24	126.400,00	120.200,00	6.200,00	126.400,00	120.200,00	6.200,00
<b>SU 22 / 32</b>			Summe Aufwendungen / Auszahlungen operative Gebarung	126.400,00	120.200,00	6.200,00	126.400,00	120.200,00	6.200,00
<b>SA 0 / SA 1</b>			(0) Nettoergebnis (21 - 22) / (1) Geldfluss operative Gebarung (31 – 32)	-126.400,00	-120.200,00	-6.200,00	-126.400,00	-120.200,00	-6.200,00
<b>SU 23</b>			Summe Haushaltsrücklagen	0,00	0,00	0,00	0,00	0,00	0,00
<b>SA00</b>			Nettoergebnis nach Zuw./Entn. Haushaltsrücklagen (Saldo 0 +/- SU23)	-126.400,00	-120.200,00	-6.200,00			
<b>Investive Gebarung</b>									
<b>SU 33</b>			Summe Einzahlungen investive Gebarung				0,00	0,00	0,00
<b>SU 34</b>			Summe Auszahlungen investive Gebarung				0,00	0,00	0,00
<b>SA2</b>			Saldo (2) Geldfluss aus der Investiven Gebarung (33 – 34)				0,00	0,00	0,00
<b>SA3</b>			Saldo (3) Nettofinanzierungssaldo (Saldo 1 + Saldo 2)				-126.400,00	-120.200,00	-6.200,00
<b>Finanzierungstätigkeit</b>									
<b>SU 35</b>			Summe Einzahlungen aus der Finanzierungstätigkeit				0,00	0,00	0,00
<b>SU 36</b>			Summe Auszahlungen aus der Finanzierungstätigkeit				0,00	0,00	0,00
<b>SA4</b>			Saldo (4) Geldfluss aus der Finanzierungstätigkeit (35 – 36)				0,00	0,00	0,00
<b>SA5</b>			Saldo (5) Geldfluss aus der voranschlagswirksamen Gebarung (Saldo 3 + Saldo 4)				-126.400,00	-120.200,00	-6.200,00

		MVAG	MVAG	QU	Ergebnisvoranschlag		Finanzierungsvoranschlag			
		EH	FH		VA 2020 inkl. NVA	VA 2020	1. NVA	VA 2020 inkl. NVA	VA 2020	1. NVA
<b>24</b>	<b>Vorschulische Erziehung</b>									
<b>240</b>	<b>Kindergärten</b>									
<b>240000</b>	<b>Kindergarten Miteinander</b>									
<b>Operative Gebarung</b>										
2/240000+808000	Essensbeiträge	2116	3116	16	4.000,00	4.000,00		4.000,00	4.000,00	
2/240000+810000	Elternbeiträge	2114	3114	13	8.000,00	8.000,00		8.000,00	8.000,00	
2/240000+810100	Elternbeiträge Nachmittagsbetreuung	2114	3114	13	6.000,00	6.000,00		6.000,00	6.000,00	
2/240000+860000	Förderungen Land NÖ	2121	3121	15	2.300,00	2.300,00		2.300,00	2.300,00	
2/240000+861000	Zuschuss Land NÖ Kindergartenfonds	2121	3121	15	9.200,00	9.200,00		9.200,00	9.200,00	
<b>SU 21 / 31</b>	<b>Summe Erträge / Einzahlungen operative Gebarung</b>				<b>29.500,00</b>	<b>29.500,00</b>	<b>0,00</b>	<b>29.500,00</b>	<b>29.500,00</b>	<b>0,00</b>
1/240000-400000	Geringwertige Wirtschaftsgüter des Anlagevermögens	2221	3221	23	4.000,00	2.500,00	1.500,00	4.000,00	2.500,00	1.500,00
1/240000-430000	Lebensmittel	2221	3221	23	5.000,00	5.000,00		5.000,00	5.000,00	
1/240000-454000	Reinigungsmittel	2221	3221	23	1.000,00	1.000,00		1.000,00	1.000,00	
1/240000-456000	Schreib-, Zeichen- und sonstige Büromittel	2221	3221	23	500,00	500,00		500,00	500,00	
1/240000-459000	Beschäftigungsmaterial	2221	3221	23	8.000,00	8.000,00		8.000,00	8.000,00	
1/240000-511000	Geldbezüge der Vertragsbediensteten in handwerklicher Verwendung	2211	3211	20	106.100,00	98.400,00	7.700,00	106.100,00	98.400,00	7.700,00
1/240000-523000	Geldbezüge der nicht ganzjährig beschäftigten Arbeiter	2211	3211	20	10.000,00	1.400,00	8.600,00	10.000,00	1.400,00	8.600,00
1/240000-569000	sonstige Nebengebühren	2211	3211	20	1.600,00	1.000,00	600,00	1.600,00	1.000,00	600,00
1/240000-580000	Dienstgeberbeiträge Ausgleichsfonds für Familienbeihilfen	2212	3212	20	4.600,00	4.000,00	600,00	4.600,00	4.000,00	600,00
1/240000-582000	Sonstige Dienstgeberbeiträge zur sozialen Sicherheit	2212	3212	20	24.500,00	21.700,00	2.800,00	24.500,00	21.700,00	2.800,00
1/240000-600000	Strom	2222	3222	24	3.200,00	2.600,00	600,00	3.200,00	2.600,00	600,00
1/240000-600300	Wärme	2222	3222	24	4.500,00	4.000,00	500,00	4.500,00	4.000,00	500,00
1/240000-610000	Instandhaltung von Grund und Boden	2224	3224	24	100,00		100,00	100,00		100,00
1/240000-613000	Instandhaltung von sonstigen Grundstückseinrichtungen	2224	3224	24	2.500,00	2.500,00		2.500,00	2.500,00	
1/240000-614000	Instandhaltung von Gebäuden	2224	3224	24	5.000,00	5.000,00		5.000,00	5.000,00	
1/240000-618000	Instandhaltung von sonstigen Anlagen	2224	3224	24	1.500,00	1.500,00		1.500,00	1.500,00	
1/240000-619000	Instandhaltung von Sonderanlagen	2224	3224	24	400,00		400,00	400,00		400,00
1/240000-631000	Telekommunikationsdienste	2222	3222	24	600,00	600,00		600,00	600,00	
1/240000-640000	Rechtskosten	2222	3222	24	200,00		200,00	200,00		200,00
1/240000-650000	Zinsen für Finanzschulden - Inland	2241	3241	25	1.700,00	1.700,00		1.700,00	1.700,00	
1/240000-670000	Versicherungen	2222	3222	24	3.500,00	3.500,00		3.500,00	3.500,00	
1/240000-680000	Planmäßige Abschreibung	2226			4.600,00	4.600,00				

# 1. Nachtragsvoranschlag 2020

Stadtgemeinde Pöchlarn

# NVA Ergebnis- und Finanzierungsvoranschlag Detailnachweis

		MVAG	MVAG	QU	Ergebnisvoranschlag		Finanzierungsvoranschlag			
		EH	FH		VA 2020 inkl. NVA	VA 2020	1. NVA	VA 2020 inkl. NVA	VA 2020	1. NVA
1/240000-700000	Mietzinse - Pöchlarn Kommunalimmobilienverwaltungsgesellschaft	2223	3223	24	125.200,00	125.200,00		125.200,00	125.200,00	
1/240000-710000	Öffentliche Abgaben	2225	3225	24	6.500,00	6.500,00		6.500,00	6.500,00	
1/240000-720000	Interne Verrechnung Stunden Bauhof	2225	3225	24	2.000,00	4.500,00	-2.500,00	2.000,00	4.500,00	-2.500,00
1/240000-728000	Entgelte für sonstige Leistungen	2225	3225	24	2.000,00	2.000,00		2.000,00	2.000,00	
<b>SU 22 / 32</b>	<b>Summe Aufwendungen / Auszahlungen operative Gebarung</b>				<b>328.800,00</b>	<b>307.700,00</b>	<b>21.100,00</b>	<b>324.200,00</b>	<b>303.100,00</b>	<b>21.100,00</b>
<b>SA 0 / SA 1</b>	<b>(0) Nettoergebnis (21 - 22) / (1) Geldfluss operative Gebarung (31 - 32)</b>				<b>-299.300,00</b>	<b>-278.200,00</b>	<b>-21.100,00</b>	<b>-294.700,00</b>	<b>-273.600,00</b>	<b>-21.100,00</b>
<b>SU 23</b>	<b>Summe Haushaltsrücklagen</b>				<b>0,00</b>	<b>0,00</b>	<b>0,00</b>	<b>0,00</b>	<b>0,00</b>	<b>0,00</b>
<b>SA00</b>	<b>Nettoergebnis nach Zuw./Entn. Haushaltsrücklagen (Saldo 0 +/- SU23)</b>				<b>-299.300,00</b>	<b>-278.200,00</b>	<b>-21.100,00</b>			
<b>Investive Gebarung</b>										
<b>SU 33</b>	<b>Summe Einzahlungen investive Gebarung</b>							<b>0,00</b>	<b>0,00</b>	<b>0,00</b>
1/240000-010000	Gebäude und Bauten		3413	40				3.000,00	3.000,00	
1/240000-042000	Amts-, Betriebs- und Geschäftsausstattung		3415	41				300,00		300,00
<b>SU 34</b>	<b>Summe Auszahlungen investive Gebarung</b>							<b>3.300,00</b>	<b>3.000,00</b>	<b>300,00</b>
<b>SA2</b>	<b>Saldo (2) Geldfluss aus der Investiven Gebarung (33 - 34)</b>							<b>-3.300,00</b>	<b>-3.000,00</b>	<b>-300,00</b>
<b>SA3</b>	<b>Saldo (3) Nettofinanzierungssaldo (Saldo 1 + Saldo 2)</b>							<b>-298.000,00</b>	<b>-276.600,00</b>	<b>-21.400,00</b>
<b>Finanzierungstätigkeit</b>										
<b>SU 35</b>	<b>Summe Einzahlungen aus der Finanzierungstätigkeit</b>							<b>0,00</b>	<b>0,00</b>	<b>0,00</b>
1/240000-346000	Tilgung Darlehen		3614	65				26.600,00	26.600,00	
<b>SU 36</b>	<b>Summe Auszahlungen aus der Finanzierungstätigkeit</b>							<b>26.600,00</b>	<b>26.600,00</b>	<b>0,00</b>
<b>SA4</b>	<b>Saldo (4) Geldfluss aus der Finanzierungstätigkeit (35 - 36)</b>							<b>-26.600,00</b>	<b>-26.600,00</b>	<b>0,00</b>
<b>SA5</b>	<b>Saldo (5) Geldfluss aus der voranschlagswirksamen Gebarung (Saldo 3 + Saldo 4)</b>							<b>-324.600,00</b>	<b>-303.200,00</b>	<b>-21.400,00</b>
<b>240100</b>	<b>Kindergarten Sonnenschein</b>									
<b>Operative Gebarung</b>										
2/240100+808000	Essensbeiträge	2116	3116	16	2.500,00	2.500,00		2.500,00	2.500,00	
2/240100+810000	Elternbeiträge	2114	3114	13	8.000,00	8.000,00		8.000,00	8.000,00	
2/240100+810100	Elternbeiträge Nachmittagsbetreuung	2114	3114	13	6.000,00	6.000,00		6.000,00	6.000,00	
2/240100+829000	Sonstige Erträge	2116	3116	18	1.300,00		1.300,00	1.300,00		1.300,00
2/240100+861000	Zuschuss Land NÖ Kindergartenfonds	2121	3121	15	4.600,00	4.600,00		4.600,00	4.600,00	
<b>SU 21 / 31</b>	<b>Summe Erträge / Einzahlungen operative Gebarung</b>				<b>22.400,00</b>	<b>21.100,00</b>	<b>1.300,00</b>	<b>22.400,00</b>	<b>21.100,00</b>	<b>1.300,00</b>
1/240100-400000	Geringwertige Wirtschaftsgüter des Anlagevermögens	2221	3221	23	2.500,00	2.500,00		2.500,00	2.500,00	
1/240100-430000	Lebensmittel	2221	3221	23	3.500,00	3.500,00		3.500,00	3.500,00	
1/240100-454000	Reinigungsmittel	2221	3221	23	1.000,00	1.000,00		1.000,00	1.000,00	
1/240100-456000	Schreib-, Zeichen- und sonstige Büromittel	2221	3221	23	1.000,00	1.000,00		1.000,00	1.000,00	
1/240100-459000	Beschäftigungsmaterial	2221	3221	23	8.000,00	8.000,00		8.000,00	8.000,00	

# 1. Nachtragsvoranschlag 2020

Stadtgemeinde Pöchlarn

# NVA Ergebnis- und Finanzierungsvoranschlag Detailnachweis

		MVAG	MVAG	QU	Ergebnisvoranschlag		Finanzierungsvoranschlag			
		EH	FH		VA 2020 inkl. NVA	VA 2020	1. NVA	VA 2020 inkl. NVA	VA 2020	1. NVA
1/240100-511000	Geldbezüge der Vertragsbediensteten in handwerklicher Verwendung	2211	3211	20	96.800,00	96.800,00		96.800,00	96.800,00	
1/240100-523000	Geldbezüge der nicht ganzjährig beschäftigten Arbeiter	2211	3211	20	9.600,00	9.600,00		9.600,00	9.600,00	
1/240100-565000	Mehrleistungsvergütungen	2211	3211	20	500,00	1.500,00	-1.000,00	500,00	1.500,00	-1.000,00
1/240100-569000	Sonstige Nebengebühren	2211	3211	20	500,00		500,00	500,00		500,00
1/240100-580000	Dienstgeberbeiträge Ausgleichsfonds für Familienbeihilfen	2212	3212	20	4.200,00	4.200,00		4.200,00	4.200,00	
1/240100-582000	Sonstige Dienstgeberbeiträge zur sozialen Sicherheit	2212	3212	20	23.400,00	23.400,00		23.400,00	23.400,00	
1/240100-600000	Strom	2222	3222	24	1.000,00	1.000,00		1.000,00	1.000,00	
1/240100-600300	Wärme	2222	3222	24	6.000,00	6.000,00		6.000,00	6.000,00	
1/240100-610000	Instandhaltung von Grund und Boden	2224	3224	24	200,00		200,00	200,00		200,00
1/240100-613000	Instandhaltung von sonstigen Grundstückseinrichtungen	2224	3224	24	3.000,00	3.000,00		3.000,00	3.000,00	
1/240100-614000	Instandhaltung von Gebäuden	2224	3224	24	5.500,00	5.500,00		5.500,00	5.500,00	
1/240100-618000	Instandhaltung von sonstigen Anlagen	2224	3224	24	3.000,00	3.000,00		3.000,00	3.000,00	
1/240100-631000	Telekommunikationsdienste	2222	3222	24	700,00	700,00		700,00	700,00	
1/240100-640000	Rechtskosten	2222	3222	24	300,00	300,00		300,00	300,00	
1/240100-650000	Kreditzinsen	2241	3241	25	1.500,00	1.500,00		1.500,00	1.500,00	
1/240100-670000	Versicherungen	2222	3222	24	1.600,00	1.600,00		1.600,00	1.600,00	
1/240100-680000	Planmäßige Abschreibung	2226			28.100,00	28.100,00				
1/240100-691000	Schadensvergütungen	2225	3225	24	1.400,00		1.400,00	1.400,00		1.400,00
1/240100-700000	Mietzinse	2223	3223	24	200,00		200,00	200,00		200,00
1/240100-710000	Öffentliche Abgaben	2225	3225	24	3.500,00	3.500,00		3.500,00	3.500,00	
1/240100-720000	Interne Verrechnung Stunden Bauhof	2225	3225	24		4.500,00	-4.500,00		4.500,00	-4.500,00
1/240100-724000	Reisegebühren	2225	3225	24	200,00	200,00		200,00	200,00	
1/240100-728000	Entgelte für sonstige Leistungen	2225	3225	24	1.000,00	1.000,00		1.000,00	1.000,00	
<b>SU 22 / 32</b>	<b>Summe Aufwendungen / Auszahlungen operative Gebarung</b>				<b>208.200,00</b>	<b>211.400,00</b>	<b>-3.200,00</b>	<b>180.100,00</b>	<b>183.300,00</b>	<b>-3.200,00</b>
<b>SA 0 / SA 1</b>	<b>(0) Nettoergebnis (21 - 22) / (1) Geldfluss operative Gebarung (31 - 32)</b>				<b>-185.800,00</b>	<b>-190.300,00</b>	<b>4.500,00</b>	<b>-157.700,00</b>	<b>-162.200,00</b>	<b>4.500,00</b>
<b>SU 23</b>	<b>Summe Haushaltsrücklagen</b>				<b>0,00</b>	<b>0,00</b>	<b>0,00</b>	<b>0,00</b>	<b>0,00</b>	<b>0,00</b>
<b>SA00</b>	<b>Nettoergebnis nach Zuw./Entn. Haushaltsrücklagen (Saldo 0 +/- SU23)</b>				<b>-185.800,00</b>	<b>-190.300,00</b>	<b>4.500,00</b>			
<b>Investive Gebarung</b>										
<b>SU 33</b>	<b>Summe Einzahlungen investive Gebarung</b>							<b>0,00</b>	<b>0,00</b>	<b>0,00</b>
1/240100-006000	Sonstige Grundstückseinrichtungen		3412	40				3.000,00	3.000,00	
1/240100-042000	Amts-, Betriebs- und Geschäftsausstattung		3415	41				500,00		500,00
<b>SU 34</b>	<b>Summe Auszahlungen investive Gebarung</b>							<b>3.500,00</b>	<b>3.000,00</b>	<b>500,00</b>
<b>SA2</b>	<b>Saldo (2) Geldfluss aus der Investiven Gebarung (33 - 34)</b>							<b>-3.500,00</b>	<b>-3.000,00</b>	<b>-500,00</b>
<b>SA3</b>	<b>Saldo (3) Nettofinanzierungssaldo (Saldo 1 + Saldo 2)</b>							<b>-161.200,00</b>	<b>-165.200,00</b>	<b>4.000,00</b>

# 1. Nachtragsvoranschlag 2020

Stadtgemeinde Pöchlarn

# NVA Ergebnis- und Finanzierungsvoranschlag Detailnachweis

	MVAG EH	MVAG FH	QU	Ergebnisvoranschlag			Finanzierungsvoranschlag		
				VA 2020 inkl. NVA	VA 2020	1. NVA	VA 2020 inkl. NVA	VA 2020	1. NVA
<b>Finanzierungstätigkeit</b>									
<b>SU 35</b>	<b>Summe Einzahlungen aus der Finanzierungstätigkeit</b>						<b>0,00</b>	<b>0,00</b>	<b>0,00</b>
1/240100-346000			3614 65				17.100,00	17.100,00	
<b>SU 36</b>	<b>Summe Auszahlungen aus der Finanzierungstätigkeit</b>						<b>17.100,00</b>	<b>17.100,00</b>	<b>0,00</b>
<b>SA4</b>	<b>Saldo (4) Geldfluss aus der Finanzierungstätigkeit (35 – 36)</b>						<b>-17.100,00</b>	<b>-17.100,00</b>	<b>0,00</b>
<b>SA5</b>	<b>Saldo (5) Geldfluss aus der voranschlagswirksamen Gebarung (Saldo 3 + Saldo 4)</b>						<b>-178.300,00</b>	<b>-182.300,00</b>	<b>4.000,00</b>
<b>240300 Kindergartentransporte</b>									
<b>Operative Gebarung</b>									
2/240300+810000		2114	3114 13	1.500,00	1.500,00		1.500,00	1.500,00	
<b>SU 21 / 31</b>	<b>Summe Erträge / Einzahlungen operative Gebarung</b>			<b>1.500,00</b>	<b>1.500,00</b>	<b>0,00</b>	<b>1.500,00</b>	<b>1.500,00</b>	<b>0,00</b>
<b>SU 22 / 32</b>	<b>Summe Aufwendungen / Auszahlungen operative Gebarung</b>			<b>0,00</b>	<b>0,00</b>	<b>0,00</b>	<b>0,00</b>	<b>0,00</b>	<b>0,00</b>
<b>SA 0 / SA 1</b>	<b>(0) Nettoergebnis (21 - 22) / (1) Geldfluss operative Gebarung (31 – 32)</b>			<b>1.500,00</b>	<b>1.500,00</b>	<b>0,00</b>	<b>1.500,00</b>	<b>1.500,00</b>	<b>0,00</b>
<b>SU 23</b>	<b>Summe Haushaltsrücklagen</b>			<b>0,00</b>	<b>0,00</b>	<b>0,00</b>	<b>0,00</b>	<b>0,00</b>	<b>0,00</b>
<b>SA00</b>	<b>Nettoergebnis nach Zuw./Entn. Haushaltsrücklagen (Saldo 0 +/- SU23)</b>			<b>1.500,00</b>	<b>1.500,00</b>	<b>0,00</b>			
<b>Investive Gebarung</b>									
<b>SU 33</b>	<b>Summe Einzahlungen investive Gebarung</b>						<b>0,00</b>	<b>0,00</b>	<b>0,00</b>
<b>SU 34</b>	<b>Summe Auszahlungen investive Gebarung</b>						<b>0,00</b>	<b>0,00</b>	<b>0,00</b>
<b>SA2</b>	<b>Saldo (2) Geldfluss aus der Investiven Gebarung (33 – 34)</b>						<b>0,00</b>	<b>0,00</b>	<b>0,00</b>
<b>SA3</b>	<b>Saldo (3) Nettofinanzierungssaldo (Saldo 1 + Saldo 2)</b>						<b>1.500,00</b>	<b>1.500,00</b>	<b>0,00</b>
<b>Finanzierungstätigkeit</b>									
<b>SU 35</b>	<b>Summe Einzahlungen aus der Finanzierungstätigkeit</b>						<b>0,00</b>	<b>0,00</b>	<b>0,00</b>
<b>SU 36</b>	<b>Summe Auszahlungen aus der Finanzierungstätigkeit</b>						<b>0,00</b>	<b>0,00</b>	<b>0,00</b>
<b>SA4</b>	<b>Saldo (4) Geldfluss aus der Finanzierungstätigkeit (35 – 36)</b>						<b>0,00</b>	<b>0,00</b>	<b>0,00</b>
<b>SA5</b>	<b>Saldo (5) Geldfluss aus der voranschlagswirksamen Gebarung (Saldo 3 + Saldo 4)</b>						<b>1.500,00</b>	<b>1.500,00</b>	<b>0,00</b>
<b>240400 Kinderbetreuung Wichtelstube</b>									
<b>Operative Gebarung</b>									
2/240400+808000		2116	3116 16	2.000,00	2.000,00		2.000,00	2.000,00	
2/240400+810000		2114	3114 13	20.000,00	20.000,00		20.000,00	20.000,00	
2/240400+810100		2114	3114 13	300,00	300,00		300,00	300,00	
2/240400+861000		2121	3121 15	36.800,00	24.400,00	12.400,00	36.800,00	24.400,00	12.400,00
<b>SU 21 / 31</b>	<b>Summe Erträge / Einzahlungen operative Gebarung</b>			<b>59.100,00</b>	<b>46.700,00</b>	<b>12.400,00</b>	<b>59.100,00</b>	<b>46.700,00</b>	<b>12.400,00</b>
1/240400-400000		2221	3221 23	2.500,00	2.500,00		2.500,00	2.500,00	
1/240400-430000		2221	3221 23	2.900,00	2.900,00		2.900,00	2.900,00	
1/240400-454000		2221	3221 23	500,00	500,00		500,00	500,00	

# 1. Nachtragsvoranschlag 2020

Stadtgemeinde Pöchlarn

# NVA Ergebnis- und Finanzierungsvoranschlag Detailnachweis

		MVAG	MVAG	QU	Ergebnisvoranschlag			Finanzierungsvoranschlag		
		EH	FH		VA 2020 inkl. NVA	VA 2020	1. NVA	VA 2020 inkl. NVA	VA 2020	1. NVA
1/240400-456000	Schreib-, Zeichen- und sonstige Büromittel	2221	3221	23	1.000,00	1.000,00		1.000,00	1.000,00	
1/240400-459000	Beschäftigungsmaterial	2221	3221	23	3.000,00	3.000,00		3.000,00	3.000,00	
1/240400-510000	Geldbezüge der Vertragsbediensteten der Verwaltung	2211	3211	20	48.600,00	63.600,00	-15.000,00	48.600,00	63.600,00	-15.000,00
1/240400-511000	Geldbezüge der Vertragsbediensteten in handwerklicher Verwendung	2211	3211	20	13.500,00	13.500,00		13.500,00	13.500,00	
1/240400-522000	Angestellte nicht ganzjährig beschäftigt	2211	3211	20	13.000,00	400,00	12.600,00	13.000,00	400,00	12.600,00
1/240400-523000	Geldbezüge der nicht ganzjährig beschäftigten Arbeiter	2211	3211	20	1.600,00	400,00	1.200,00	1.600,00	400,00	1.200,00
1/240400-569000	sonstige Nebengebühren	2211	3211	20	2.200,00	4.000,00	-1.800,00	2.200,00	4.000,00	-1.800,00
1/240400-580000	Dienstgeberbeiträge Ausgleichsfonds für Familienbeihilfen	2212	3212	20	2.900,00	3.200,00	-300,00	2.900,00	3.200,00	-300,00
1/240400-582000	Sonstige Dienstgeberbeiträge zur sozialen Sicherheit	2212	3212	20	15.100,00	17.100,00	-2.000,00	15.100,00	17.100,00	-2.000,00
1/240400-600000	Strom	2222	3222	24	600,00	600,00		600,00	600,00	
1/240400-600300	Wärme	2222	3222	24	1.000,00	1.000,00		1.000,00	1.000,00	
1/240400-610000	Instandhaltung von Grund und Boden	2224	3224	24	200,00		200,00	200,00		200,00
1/240400-613000	Instandhaltung von sonstigen Grundstückseinrichtungen	2224	3224	24	1.000,00	1.000,00		1.000,00	1.000,00	
1/240400-618000	Instandhaltung von sonstigen Anlagen	2224	3224	24	1.000,00	1.000,00		1.000,00	1.000,00	
1/240400-631000	Telekommunikationsdienste	2222	3222	24	300,00	300,00		300,00	300,00	
1/240400-640000	Rechtskosten	2222	3222	24	200,00		200,00	200,00		200,00
1/240400-670000	Versicherungen	2222	3222	24	200,00	200,00		200,00	200,00	
1/240400-680000	Planmäßige Abschreibung	2226			4.600,00	4.600,00				
1/240400-700000	Mietzinse	2223	3223	24	7.500,00	7.500,00		7.500,00	7.500,00	
1/240400-720000	Interne Verrechnung Stunden Bauhof	2225	3225	24	2.500,00	2.500,00		2.500,00	2.500,00	
1/240400-724000	Reisegebühren	2225	3225	24	200,00	200,00		200,00	200,00	
1/240400-728000	Entgelte für sonstige Leistungen	2225	3225	24	1.000,00	1.000,00		1.000,00	1.000,00	
<b>SU 22 / 32</b>	<b>Summe Aufwendungen / Auszahlungen operative Gebarung</b>				<b>127.100,00</b>	<b>132.000,00</b>	<b>-4.900,00</b>	<b>122.500,00</b>	<b>127.400,00</b>	<b>-4.900,00</b>
<b>SA 0 / SA 1</b>	<b>(0) Nettoergebnis (21 - 22) / (1) Geldfluss operative Gebarung (31 - 32)</b>				<b>-68.000,00</b>	<b>-85.300,00</b>	<b>17.300,00</b>	<b>-63.400,00</b>	<b>-80.700,00</b>	<b>17.300,00</b>
<b>SU 23</b>	<b>Summe Haushaltsrücklagen</b>				<b>0,00</b>	<b>0,00</b>	<b>0,00</b>	<b>0,00</b>	<b>0,00</b>	<b>0,00</b>
<b>SA00</b>	<b>Nettoergebnis nach Zuw./Entn. Haushaltsrücklagen (Saldo 0 +/- SU23)</b>				<b>-68.000,00</b>	<b>-85.300,00</b>	<b>17.300,00</b>			
<b>Investive Gebarung</b>										
<b>SU 33</b>	<b>Summe Einzahlungen investive Gebarung</b>							<b>0,00</b>	<b>0,00</b>	<b>0,00</b>
1/240400-006000	Sonstige Grundstückseinrichtungen		3412	40				5.000,00	5.000,00	
1/240400-042000	Amts-, Betriebs- und Geschäftsausstattung		3415	41				200,00		200,00
<b>SU 34</b>	<b>Summe Auszahlungen investive Gebarung</b>							<b>5.200,00</b>	<b>5.000,00</b>	<b>200,00</b>
<b>SA2</b>	<b>Saldo (2) Geldfluss aus der Investiven Gebarung (33 - 34)</b>							<b>-5.200,00</b>	<b>-5.000,00</b>	<b>-200,00</b>
<b>SA3</b>	<b>Saldo (3) Nettofinanzierungssaldo (Saldo 1 + Saldo 2)</b>							<b>-68.600,00</b>	<b>-85.700,00</b>	<b>17.100,00</b>

# 1. Nachtragsvoranschlag 2020

Stadtgemeinde Pöchlarn

# NVA Ergebnis- und Finanzierungsvoranschlag Detailnachweis

	MVAG EH	MVAG FH	QU	Ergebnisvoranschlag			Finanzierungsvoranschlag		
				VA 2020 inkl. NVA	VA 2020	1. NVA	VA 2020 inkl. NVA	VA 2020	1. NVA
<b>Finanzierungstätigkeit</b>									
SU 35							0,00	0,00	0,00
SU 36							0,00	0,00	0,00
SA4							0,00	0,00	0,00
SA5							-68.600,00	-85.700,00	17.100,00
<b>25 Außerschulische Jugendberufshilfe</b>									
<b>259 Sonstige Einrichtungen und Maßnahmen</b>									
<b>259000 Sonstige Einrichtungen und Maßnahmen (Jugendgemeinderat)</b>									
<b>Operative Gebarung</b>									
SU 21 / 31				0,00	0,00	0,00	0,00	0,00	0,00
1/259000-680000		2226		5.200,00	5.200,00				
1/259000-728000		2225	3225 24	4.000,00	4.000,00		4.000,00	4.000,00	
SU 22 / 32				9.200,00	9.200,00	0,00	4.000,00	4.000,00	0,00
SA 0 / SA 1				-9.200,00	-9.200,00	0,00	-4.000,00	-4.000,00	0,00
SU 23				0,00	0,00	0,00	0,00	0,00	0,00
SA00				-9.200,00	-9.200,00	0,00			
<b>Investive Gebarung</b>									
SU 33							0,00	0,00	0,00
SU 34							0,00	0,00	0,00
SA2							0,00	0,00	0,00
SA3							-4.000,00	-4.000,00	0,00
<b>Finanzierungstätigkeit</b>									
SU 35							0,00	0,00	0,00
SU 36							0,00	0,00	0,00
SA4							0,00	0,00	0,00
SA5							-4.000,00	-4.000,00	0,00
<b>259100 Pfadfinder</b>									
<b>Operative Gebarung</b>									
SU 21 / 31				0,00	0,00	0,00	0,00	0,00	0,00
1/259100-600300		2222	3222 24	2.500,00	2.500,00		2.500,00	2.500,00	
1/259100-757000		2234	3234 27	2.000,00	2.000,00		2.000,00	2.000,00	
SU 22 / 32				4.500,00	4.500,00	0,00	4.500,00	4.500,00	0,00
SA 0 / SA 1				-4.500,00	-4.500,00	0,00	-4.500,00	-4.500,00	0,00
SU 23				0,00	0,00	0,00	0,00	0,00	0,00

# 1. Nachtragsvoranschlag 2020

Stadtgemeinde Pöchlarn

# NVA Ergebnis- und Finanzierungsvoranschlag Detailnachweis

	MVAG	MVAG	QU	Ergebnisvoranschlag			Finanzierungsvoranschlag				
				EH	FH	VA 2020 inkl. NVA	VA 2020	1. NVA	VA 2020 inkl. NVA	VA 2020	1. NVA
<b>SA00</b>						<b>-4.500,00</b>	<b>-4.500,00</b>	<b>0,00</b>			
<b>Investive Gebarung</b>											
<b>SU 33</b>									<b>0,00</b>	<b>0,00</b>	<b>0,00</b>
<b>SU 34</b>									<b>0,00</b>	<b>0,00</b>	<b>0,00</b>
<b>SA2</b>									<b>0,00</b>	<b>0,00</b>	<b>0,00</b>
<b>SA3</b>									<b>-4.500,00</b>	<b>-4.500,00</b>	<b>0,00</b>
<b>Finanzierungstätigkeit</b>											
<b>SU 35</b>									<b>0,00</b>	<b>0,00</b>	<b>0,00</b>
<b>SU 36</b>									<b>0,00</b>	<b>0,00</b>	<b>0,00</b>
<b>SA4</b>									<b>0,00</b>	<b>0,00</b>	<b>0,00</b>
<b>SA5</b>									<b>-4.500,00</b>	<b>-4.500,00</b>	<b>0,00</b>
<b>26 Sport und außerschulische Leibeserziehung</b>											
<b>262 Sportplätze</b>											
<b>262000 Sportplätze</b>											
<b>Operative Gebarung</b>											
2/262000+811000	Einnahmen aus der Vermietung und Verpachtung	2115	3115	14		9.600,00	9.600,00		9.600,00	9.600,00	
2/262000+813000	Erträge aus der Auflösung von Investitionszuschüssen (Kapitaltransfers)	2127				1.100,00	1.100,00				
<b>SU 21 / 31</b>	<b>Summe Erträge / Einzahlungen operative Gebarung</b>					<b>10.700,00</b>	<b>10.700,00</b>	<b>0,00</b>	<b>9.600,00</b>	<b>9.600,00</b>	<b>0,00</b>
1/262000-680000	Planmäßige Abschreibung	2226				2.700,00	2.700,00				
1/262000-700100	Pachtzinse	2223	3223	24		10.000,00	10.000,00		10.000,00	10.000,00	
1/262000-757400	Lfd. Transferzahlungen an private Organisationen ohne Erwerbszweck	2234	3234	27		10.000,00	10.000,00		10.000,00	10.000,00	
<b>SU 22 / 32</b>	<b>Summe Aufwendungen / Auszahlungen operative Gebarung</b>					<b>22.700,00</b>	<b>22.700,00</b>	<b>0,00</b>	<b>20.000,00</b>	<b>20.000,00</b>	<b>0,00</b>
<b>SA 0 / SA 1</b>	<b>(0) Nettoergebnis (21 - 22) / (1) Geldfluss operative Gebarung (31 - 32)</b>					<b>-12.000,00</b>	<b>-12.000,00</b>	<b>0,00</b>	<b>-10.400,00</b>	<b>-10.400,00</b>	<b>0,00</b>
<b>SU 23</b>	<b>Summe Haushaltsrücklagen</b>					<b>0,00</b>	<b>0,00</b>	<b>0,00</b>	<b>0,00</b>	<b>0,00</b>	<b>0,00</b>
<b>SA00</b>	<b>Nettoergebnis nach Zuw./Entn. Haushaltsrücklagen (Saldo 0 +/- SU23)</b>					<b>-12.000,00</b>	<b>-12.000,00</b>	<b>0,00</b>			
<b>Investive Gebarung</b>											
<b>SU 33</b>	<b>Summe Einzahlungen investive Gebarung</b>								<b>0,00</b>	<b>0,00</b>	<b>0,00</b>
<b>SU 34</b>	<b>Summe Auszahlungen investive Gebarung</b>								<b>0,00</b>	<b>0,00</b>	<b>0,00</b>
<b>SA2</b>	<b>Saldo (2) Geldfluss aus der Investiven Gebarung (33 - 34)</b>								<b>0,00</b>	<b>0,00</b>	<b>0,00</b>
<b>SA3</b>	<b>Saldo (3) Nettofinanzierungssaldo (Saldo 1 + Saldo 2)</b>								<b>-10.400,00</b>	<b>-10.400,00</b>	<b>0,00</b>
<b>Finanzierungstätigkeit</b>											
<b>SU 35</b>	<b>Summe Einzahlungen aus der Finanzierungstätigkeit</b>								<b>0,00</b>	<b>0,00</b>	<b>0,00</b>
<b>SU 36</b>	<b>Summe Auszahlungen aus der Finanzierungstätigkeit</b>								<b>0,00</b>	<b>0,00</b>	<b>0,00</b>

# 1. Nachtragsvoranschlag 2020

Stadtgemeinde Pöchlarn

# NVA Ergebnis- und Finanzierungsvoranschlag Detailnachweis

		MVAG			Ergebnisvoranschlag			Finanzierungsvoranschlag		
		EH	FH	QU	VA 2020 inkl. NVA	VA 2020	1. NVA	VA 2020 inkl. NVA	VA 2020	1. NVA
SA4	Saldo (4) Geldfluss aus der Finanzierungstätigkeit (35 – 36)							0,00	0,00	0,00
SA5	Saldo (5) Geldfluss aus der voranschlagswirksamen Gebarung (Saldo 3 + Saldo 4)							-10.400,00	-10.400,00	0,00
<b>269</b>	<b>Sonstige Einrichtungen und Maßnahmen</b>									
<b>269000</b>	<b>Sonstige Einrichtungen und Maßnahmen</b>									
<b>Operative Gebarung</b>										
SU 21 / 31	Summe Erträge / Einzahlungen operative Gebarung				0,00	0,00	0,00	0,00	0,00	0,00
1/269000-757100	Jugendförderung Fußball	2234	3234	27	5.500,00	5.500,00		5.500,00	5.500,00	
1/269000-757200	Sportvereine Subventionen	2234	3234	27	10.000,00	10.000,00		10.000,00	10.000,00	
SU 22 / 32	Summe Aufwendungen / Auszahlungen operative Gebarung				15.500,00	15.500,00	0,00	15.500,00	15.500,00	0,00
SA 0 / SA 1	(0) Nettoergebnis (21 - 22) / (1) Geldfluss operative Gebarung (31 – 32)				-15.500,00	-15.500,00	0,00	-15.500,00	-15.500,00	0,00
SU 23	Summe Haushaltsrücklagen				0,00	0,00	0,00	0,00	0,00	0,00
SA00	Nettoergebnis nach Zuw./Entn. Haushaltsrücklagen (Saldo 0 +/- SU23)				-15.500,00	-15.500,00	0,00			
<b>Investive Gebarung</b>										
SU 33	Summe Einzahlungen investive Gebarung							0,00	0,00	0,00
SU 34	Summe Auszahlungen investive Gebarung							0,00	0,00	0,00
SA2	Saldo (2) Geldfluss aus der Investiven Gebarung (33 – 34)							0,00	0,00	0,00
SA3	Saldo (3) Nettofinanzierungssaldo (Saldo 1 + Saldo 2)							-15.500,00	-15.500,00	0,00
<b>Finanzierungstätigkeit</b>										
SU 35	Summe Einzahlungen aus der Finanzierungstätigkeit							0,00	0,00	0,00
SU 36	Summe Auszahlungen aus der Finanzierungstätigkeit							0,00	0,00	0,00
SA4	Saldo (4) Geldfluss aus der Finanzierungstätigkeit (35 – 36)							0,00	0,00	0,00
SA5	Saldo (5) Geldfluss aus der voranschlagswirksamen Gebarung (Saldo 3 + Saldo 4)							-15.500,00	-15.500,00	0,00
<b>27</b>	<b>Erwachsenenbildung</b>									
<b>270</b>	<b>Volkshochschulen</b>									
<b>270000</b>	<b>Volkshochschulen</b>									
<b>Operative Gebarung</b>										
2/270000+810000	Kursbeiträge	2114	3114	13	8.000,00	8.000,00		8.000,00	8.000,00	
2/270000+816000	Kostenersatz Kleinregion	2114	3114	13	1.500,00	1.500,00		1.500,00	1.500,00	
2/270000+867000	Lfd. Transfer: Verband NÖ VHS	2124	3124	16	200,00	200,00		200,00	200,00	
SU 21 / 31	Summe Erträge / Einzahlungen operative Gebarung				9.700,00	9.700,00	0,00	9.700,00	9.700,00	0,00
1/270000-457000	Druckwerke	2221	3221	23	3.800,00	3.800,00		3.800,00	3.800,00	
1/270000-630000	Postdienste	2222	3222	24	2.100,00	1.900,00	200,00	2.100,00	1.900,00	200,00
1/270000-700000	Raumbenützung	2223	3223	24	500,00	500,00		500,00	500,00	
1/270000-728100	Entschädigung an Einzelpersonen	2225	3225	24	5.500,00	5.500,00		5.500,00	5.500,00	

# 1. Nachtragsvoranschlag 2020

Stadtgemeinde Pöchlarn

# NVA Ergebnis- und Finanzierungsvoranschlag Detailnachweis

		MVAG			Ergebnisvoranschlag			Finanzierungsvoranschlag		
		EH	FH	QU	VA 2020 inkl. NVA	VA 2020	1. NVA	VA 2020 inkl. NVA	VA 2020	1. NVA
1/270000-728200	Personalkostensätze	2225	3225	24	8.000,00	8.000,00		8.000,00	8.000,00	
<b>SU 22 / 32</b>	<b>Summe Aufwendungen / Auszahlungen operative Gebarung</b>				<b>19.900,00</b>	<b>19.700,00</b>	<b>200,00</b>	<b>19.900,00</b>	<b>19.700,00</b>	<b>200,00</b>
<b>SA 0 / SA 1</b>	<b>(0) Nettoergebnis (21 - 22) / (1) Geldfluss operative Gebarung (31 - 32)</b>				<b>-10.200,00</b>	<b>-10.000,00</b>	<b>-200,00</b>	<b>-10.200,00</b>	<b>-10.000,00</b>	<b>-200,00</b>
<b>SU 23</b>	<b>Summe Haushaltsrücklagen</b>				<b>0,00</b>	<b>0,00</b>	<b>0,00</b>	<b>0,00</b>	<b>0,00</b>	<b>0,00</b>
<b>SA00</b>	<b>Nettoergebnis nach Zuw./Entn. Haushaltsrücklagen (Saldo 0 +/- SU23)</b>				<b>-10.200,00</b>	<b>-10.000,00</b>	<b>-200,00</b>			
<b>Investive Gebarung</b>										
<b>SU 33</b>	<b>Summe Einzahlungen investive Gebarung</b>							<b>0,00</b>	<b>0,00</b>	<b>0,00</b>
<b>SU 34</b>	<b>Summe Auszahlungen investive Gebarung</b>							<b>0,00</b>	<b>0,00</b>	<b>0,00</b>
<b>SA2</b>	<b>Saldo (2) Geldfluss aus der Investiven Gebarung (33 - 34)</b>							<b>0,00</b>	<b>0,00</b>	<b>0,00</b>
<b>SA3</b>	<b>Saldo (3) Nettofinanzierungssaldo (Saldo 1 + Saldo 2)</b>							<b>-10.200,00</b>	<b>-10.000,00</b>	<b>-200,00</b>
<b>Finanzierungstätigkeit</b>										
<b>SU 35</b>	<b>Summe Einzahlungen aus der Finanzierungstätigkeit</b>							<b>0,00</b>	<b>0,00</b>	<b>0,00</b>
<b>SU 36</b>	<b>Summe Auszahlungen aus der Finanzierungstätigkeit</b>							<b>0,00</b>	<b>0,00</b>	<b>0,00</b>
<b>SA4</b>	<b>Saldo (4) Geldfluss aus der Finanzierungstätigkeit (35 - 36)</b>							<b>0,00</b>	<b>0,00</b>	<b>0,00</b>
<b>SA5</b>	<b>Saldo (5) Geldfluss aus der voranschlagswirksamen Gebarung (Saldo 3 + Saldo 4)</b>							<b>-10.200,00</b>	<b>-10.000,00</b>	<b>-200,00</b>
<b>28</b>	<b>Forschung und Wissenschaft</b>									
<b>282</b>	<b>Studienbeihilfen</b>									
<b>282000</b>	<b>Studienbeihilfen</b>									
<b>Operative Gebarung</b>										
<b>SU 21 / 31</b>	<b>Summe Erträge / Einzahlungen operative Gebarung</b>				<b>0,00</b>	<b>0,00</b>	<b>0,00</b>	<b>0,00</b>	<b>0,00</b>	<b>0,00</b>
1/282000-768000	Semestertickets Studenten	2234	3234	27	3.500,00	3.500,00		3.500,00	3.500,00	
<b>SU 22 / 32</b>	<b>Summe Aufwendungen / Auszahlungen operative Gebarung</b>				<b>3.500,00</b>	<b>3.500,00</b>	<b>0,00</b>	<b>3.500,00</b>	<b>3.500,00</b>	<b>0,00</b>
<b>SA 0 / SA 1</b>	<b>(0) Nettoergebnis (21 - 22) / (1) Geldfluss operative Gebarung (31 - 32)</b>				<b>-3.500,00</b>	<b>-3.500,00</b>	<b>0,00</b>	<b>-3.500,00</b>	<b>-3.500,00</b>	<b>0,00</b>
<b>SU 23</b>	<b>Summe Haushaltsrücklagen</b>				<b>0,00</b>	<b>0,00</b>	<b>0,00</b>	<b>0,00</b>	<b>0,00</b>	<b>0,00</b>
<b>SA00</b>	<b>Nettoergebnis nach Zuw./Entn. Haushaltsrücklagen (Saldo 0 +/- SU23)</b>				<b>-3.500,00</b>	<b>-3.500,00</b>	<b>0,00</b>			
<b>Investive Gebarung</b>										
<b>SU 33</b>	<b>Summe Einzahlungen investive Gebarung</b>							<b>0,00</b>	<b>0,00</b>	<b>0,00</b>
<b>SU 34</b>	<b>Summe Auszahlungen investive Gebarung</b>							<b>0,00</b>	<b>0,00</b>	<b>0,00</b>
<b>SA2</b>	<b>Saldo (2) Geldfluss aus der Investiven Gebarung (33 - 34)</b>							<b>0,00</b>	<b>0,00</b>	<b>0,00</b>
<b>SA3</b>	<b>Saldo (3) Nettofinanzierungssaldo (Saldo 1 + Saldo 2)</b>							<b>-3.500,00</b>	<b>-3.500,00</b>	<b>0,00</b>
<b>Finanzierungstätigkeit</b>										
<b>SU 35</b>	<b>Summe Einzahlungen aus der Finanzierungstätigkeit</b>							<b>0,00</b>	<b>0,00</b>	<b>0,00</b>
<b>SU 36</b>	<b>Summe Auszahlungen aus der Finanzierungstätigkeit</b>							<b>0,00</b>	<b>0,00</b>	<b>0,00</b>
<b>SA4</b>	<b>Saldo (4) Geldfluss aus der Finanzierungstätigkeit (35 - 36)</b>							<b>0,00</b>	<b>0,00</b>	<b>0,00</b>
<b>SA5</b>	<b>Saldo (5) Geldfluss aus der voranschlagswirksamen Gebarung (Saldo 3 + Saldo 4)</b>							<b>-3.500,00</b>	<b>-3.500,00</b>	<b>0,00</b>

		MVAG	MVAG	QU	Ergebnisvoranschlag		Finanzierungsvoranschlag			
		EH	FH		VA 2020 inkl. NVA	VA 2020	1. NVA	VA 2020 inkl. NVA	VA 2020	1. NVA
<b>3 Kunst, Kultur und Kultus</b>										
<b>31</b>	<b>Bildende Künste</b>									
<b>311</b>	<b>Einrichtungen der bildenden Künste</b>									
<b>311000</b>	<b>Open-Air-Galerie</b>									
<b>Operative Gebarung</b>										
2/311000+813000	Erträge aus der Auflösung von Investitionszuschüssen (Kapitaltransfers)	2127			1.500,00	1.500,00				
<b>SU 21 / 31</b>	<b>Summe Erträge / Einzahlungen operative Gebarung</b>				<b>1.500,00</b>	<b>1.500,00</b>	<b>0,00</b>	<b>0,00</b>	<b>0,00</b>	<b>0,00</b>
1/311000-400000	Geringwertige Wirtschaftsgüter (GWG)	2221	3221	23	7.000,00	7.000,00		7.000,00	7.000,00	
1/311000-614000	Instandhaltung von Gebäuden und Bauten	2224	3224	24	5.000,00	5.000,00		5.000,00	5.000,00	
1/311000-680000	Planmäßige Abschreibung	2226			6.800,00	6.800,00				
<b>SU 22 / 32</b>	<b>Summe Aufwendungen / Auszahlungen operative Gebarung</b>				<b>18.800,00</b>	<b>18.800,00</b>	<b>0,00</b>	<b>12.000,00</b>	<b>12.000,00</b>	<b>0,00</b>
<b>SA 0 / SA 1</b>	<b>(0) Nettoergebnis (21 - 22) / (1) Geldfluss operative Gebarung (31 - 32)</b>				<b>-17.300,00</b>	<b>-17.300,00</b>	<b>0,00</b>	<b>-12.000,00</b>	<b>-12.000,00</b>	<b>0,00</b>
<b>SU 23</b>	<b>Summe Haushaltsrücklagen</b>				<b>0,00</b>	<b>0,00</b>	<b>0,00</b>	<b>0,00</b>	<b>0,00</b>	<b>0,00</b>
<b>SA00</b>	<b>Nettoergebnis nach Zuw./Entn. Haushaltsrücklagen (Saldo 0 +/- SU23)</b>				<b>-17.300,00</b>	<b>-17.300,00</b>	<b>0,00</b>			
<b>Investive Gebarung</b>										
<b>SU 33</b>	<b>Summe Einzahlungen investive Gebarung</b>							<b>0,00</b>	<b>0,00</b>	<b>0,00</b>
<b>SU 34</b>	<b>Summe Auszahlungen investive Gebarung</b>							<b>0,00</b>	<b>0,00</b>	<b>0,00</b>
<b>SA2</b>	<b>Saldo (2) Geldfluss aus der Investiven Gebarung (33 - 34)</b>							<b>0,00</b>	<b>0,00</b>	<b>0,00</b>
<b>SA3</b>	<b>Saldo (3) Nettofinanzierungssaldo (Saldo 1 + Saldo 2)</b>							<b>-12.000,00</b>	<b>-12.000,00</b>	<b>0,00</b>
<b>Finanzierungstätigkeit</b>										
<b>SU 35</b>	<b>Summe Einzahlungen aus der Finanzierungstätigkeit</b>							<b>0,00</b>	<b>0,00</b>	<b>0,00</b>
<b>SU 36</b>	<b>Summe Auszahlungen aus der Finanzierungstätigkeit</b>							<b>0,00</b>	<b>0,00</b>	<b>0,00</b>
<b>SA4</b>	<b>Saldo (4) Geldfluss aus der Finanzierungstätigkeit (35 - 36)</b>							<b>0,00</b>	<b>0,00</b>	<b>0,00</b>
<b>SA5</b>	<b>Saldo (5) Geldfluss aus der voranschlagswirksamen Gebarung (Saldo 3 + Saldo 4)</b>							<b>-12.000,00</b>	<b>-12.000,00</b>	<b>0,00</b>
<b>32</b>	<b>Musik und darstellende Kunst</b>									
<b>320</b>	<b>Ausbildung in Musik und darstellender Kunst</b>									
<b>320000</b>	<b>Musikschule</b>									
<b>Operative Gebarung</b>										
<b>SU 21 / 31</b>	<b>Summe Erträge / Einzahlungen operative Gebarung</b>				<b>0,00</b>	<b>0,00</b>	<b>0,00</b>	<b>0,00</b>	<b>0,00</b>	<b>0,00</b>
1/320000-400000	Geringwertige Wirtschaftsgüter (GWG)	2221	3221	23	300,00		300,00	300,00		300,00
1/320000-600000	Strom	2222	3222	24	1.000,00	1.000,00		1.000,00	1.000,00	
1/320000-600300	Wärme	2222	3222	24	4.800,00	4.800,00		4.800,00	4.800,00	
1/320000-614000	Instandhaltung von Gebäuden	2224	3224	24	1.000,00	1.000,00		1.000,00	1.000,00	

# 1. Nachtragsvoranschlag 2020

Stadtgemeinde Pöchlarn

# NVA Ergebnis- und Finanzierungsvoranschlag Detailnachweis

		MVAG	MVAG	QU	Ergebnisvoranschlag		Finanzierungsvoranschlag			
		EH	FH		VA 2020 inkl. NVA	VA 2020	1. NVA	VA 2020 inkl. NVA	VA 2020	1. NVA
1/320000-618000	Instandhaltung von Sonstigen Anlage	2224	3224	24	500,00	500,00		500,00	500,00	
1/320000-631000	Telekommunikationsdienste	2222	3222	24	500,00	500,00		500,00	500,00	
1/320000-650000	Zinsen für Finanzschulden - Inland	2241	3241	25	100,00	100,00		100,00	100,00	
1/320000-670000	Versicherungen	2222	3222	24	300,00	300,00		300,00	300,00	
1/320000-700000	Mietzinse - Klassenbenützung Allgemeine Sonderschule	2223	3223	24	13.200,00	13.200,00		13.200,00	13.200,00	
1/320000-710000	Öffentliche Abgaben	2225	3225	24	1.500,00	1.500,00		1.500,00	1.500,00	
1/320000-728000	Entgelte für sonstige Leistungen	2225	3225	24	800,00	800,00		800,00	800,00	
1/320000-728100	Personalkostenersätze GV Musikschule Donauklang	2225	3225	24	16.400,00		16.400,00	16.400,00		16.400,00
1/320000-752000	GV Musikschule Donauklang: Beitrag	2231	3231	26	128.600,00	124.200,00	4.400,00	128.600,00	124.200,00	4.400,00
<b>SU 22 / 32</b>	<b>Summe Aufwendungen / Auszahlungen operative Gebarung</b>				<b>169.000,00</b>	<b>147.900,00</b>	<b>21.100,00</b>	<b>169.000,00</b>	<b>147.900,00</b>	<b>21.100,00</b>
<b>SA 0 / SA 1</b>	<b>(0) Nettoergebnis (21 - 22) / (1) Geldfluss operative Gebarung (31 - 32)</b>				<b>-169.000,00</b>	<b>-147.900,00</b>	<b>-21.100,00</b>	<b>-169.000,00</b>	<b>-147.900,00</b>	<b>-21.100,00</b>
<b>SU 23</b>	<b>Summe Haushaltsrücklagen</b>				<b>0,00</b>	<b>0,00</b>	<b>0,00</b>	<b>0,00</b>	<b>0,00</b>	<b>0,00</b>
<b>SA00</b>	<b>Nettoergebnis nach Zuw./Entn. Haushaltsrücklagen (Saldo 0 +/- SU23)</b>				<b>-169.000,00</b>	<b>-147.900,00</b>	<b>-21.100,00</b>			
<b>Investive Gebarung</b>										
<b>SU 33</b>	<b>Summe Einzahlungen investive Gebarung</b>							<b>0,00</b>	<b>0,00</b>	<b>0,00</b>
1/320000-042000	Amts-, Betriebs- und Geschäftsausstattung		3415	41				7.000,00	7.000,00	
<b>SU 34</b>	<b>Summe Auszahlungen investive Gebarung</b>							<b>7.000,00</b>	<b>7.000,00</b>	<b>0,00</b>
<b>SA2</b>	<b>Saldo (2) Geldfluss aus der Investiven Gebarung (33 - 34)</b>							<b>-7.000,00</b>	<b>-7.000,00</b>	<b>0,00</b>
<b>SA3</b>	<b>Saldo (3) Nettofinanzierungssaldo (Saldo 1 + Saldo 2)</b>							<b>-176.000,00</b>	<b>-154.900,00</b>	<b>-21.100,00</b>
<b>Finanzierungstätigkeit</b>										
<b>SU 35</b>	<b>Summe Einzahlungen aus der Finanzierungstätigkeit</b>							<b>0,00</b>	<b>0,00</b>	<b>0,00</b>
1/320000-344000	Investitionsdarlehen von sonstigen Trägern des öffentlichen Rechts		3611	64				2.900,00	2.900,00	
1/320000-346000	Investitionsdarlehen von Kreditinstituten		3614	65				800,00	800,00	
<b>SU 36</b>	<b>Summe Auszahlungen aus der Finanzierungstätigkeit</b>							<b>3.700,00</b>	<b>3.700,00</b>	<b>0,00</b>
<b>SA4</b>	<b>Saldo (4) Geldfluss aus der Finanzierungstätigkeit (35 - 36)</b>							<b>-3.700,00</b>	<b>-3.700,00</b>	<b>0,00</b>
<b>SA5</b>	<b>Saldo (5) Geldfluss aus der voranschlagswirksamen Gebarung (Saldo 3 + Saldo 4)</b>							<b>-179.700,00</b>	<b>-158.600,00</b>	<b>-21.100,00</b>
<b>321</b>	<b>Einrichtungen der Musikpflege</b>									
<b>321100</b>	<b>Einrichtungen der Musikpflege</b>									
<b>Operative Gebarung</b>										
<b>SU 21 / 31</b>	<b>Summe Erträge / Einzahlungen operative Gebarung</b>				<b>0,00</b>	<b>0,00</b>	<b>0,00</b>	<b>0,00</b>	<b>0,00</b>	<b>0,00</b>
1/321100-600000	Strom	2222	3222	24	3.500,00	3.500,00		3.500,00	3.500,00	
1/321100-710000	Öffentliche Abgaben	2225	3225	24	200,00	200,00		200,00	200,00	
1/321100-726000	Mitgliedsbeiträge an Institutionen	2225	3225	24	100,00		100,00	100,00		100,00

# 1. Nachtragsvoranschlag 2020

Stadtgemeinde Pöchlarn

# NVA Ergebnis- und Finanzierungsvoranschlag Detailnachweis

		MVAG			Ergebnisvoranschlag			Finanzierungsvoranschlag		
		EH	FH	QU	VA 2020 inkl. NVA	VA 2020	1. NVA	VA 2020 inkl. NVA	VA 2020	1. NVA
1/321100-757000	Transferzahlungen an Stadtkapelle	2234	3234	27	3.000,00	3.000,00		3.000,00	3.000,00	
<b>SU 22 / 32</b>	<b>Summe Aufwendungen / Auszahlungen operative Gebarung</b>				<b>6.800,00</b>	<b>6.700,00</b>	<b>100,00</b>	<b>6.800,00</b>	<b>6.700,00</b>	<b>100,00</b>
<b>SA 0 / SA 1</b>	<b>(0) Nettoergebnis (21 - 22) / (1) Geldfluss operative Gebarung (31 - 32)</b>				<b>-6.800,00</b>	<b>-6.700,00</b>	<b>-100,00</b>	<b>-6.800,00</b>	<b>-6.700,00</b>	<b>-100,00</b>
<b>SU 23</b>	<b>Summe Haushaltsrücklagen</b>				<b>0,00</b>	<b>0,00</b>	<b>0,00</b>	<b>0,00</b>	<b>0,00</b>	<b>0,00</b>
<b>SA00</b>	<b>Nettoergebnis nach Zuw./Entn. Haushaltsrücklagen (Saldo 0 +/- SU23)</b>				<b>-6.800,00</b>	<b>-6.700,00</b>	<b>-100,00</b>			
<b>Investive Gebarung</b>										
<b>SU 33</b>	<b>Summe Einzahlungen investive Gebarung</b>							<b>0,00</b>	<b>0,00</b>	<b>0,00</b>
<b>SU 34</b>	<b>Summe Auszahlungen investive Gebarung</b>							<b>0,00</b>	<b>0,00</b>	<b>0,00</b>
<b>SA2</b>	<b>Saldo (2) Geldfluss aus der Investiven Gebarung (33 - 34)</b>							<b>0,00</b>	<b>0,00</b>	<b>0,00</b>
<b>SA3</b>	<b>Saldo (3) Nettofinanzierungssaldo (Saldo 1 + Saldo 2)</b>							<b>-6.800,00</b>	<b>-6.700,00</b>	<b>-100,00</b>
<b>Finanzierungstätigkeit</b>										
<b>SU 35</b>	<b>Summe Einzahlungen aus der Finanzierungstätigkeit</b>							<b>0,00</b>	<b>0,00</b>	<b>0,00</b>
<b>SU 36</b>	<b>Summe Auszahlungen aus der Finanzierungstätigkeit</b>							<b>0,00</b>	<b>0,00</b>	<b>0,00</b>
<b>SA4</b>	<b>Saldo (4) Geldfluss aus der Finanzierungstätigkeit (35 - 36)</b>							<b>0,00</b>	<b>0,00</b>	<b>0,00</b>
<b>SA5</b>	<b>Saldo (5) Geldfluss aus der voranschlagswirksamen Gebarung (Saldo 3 + Saldo 4)</b>							<b>-6.800,00</b>	<b>-6.700,00</b>	<b>-100,00</b>
<b>322</b>	<b>Maßnahmen zur Förderung der Musikpflege</b>									
<b>322000</b>	<b>Maßnahmen zur Förderung der Musikpflege</b>									
<b>Operative Gebarung</b>										
<b>SU 21 / 31</b>	<b>Summe Erträge / Einzahlungen operative Gebarung</b>				<b>0,00</b>	<b>0,00</b>	<b>0,00</b>	<b>0,00</b>	<b>0,00</b>	<b>0,00</b>
1/322000-728000	Konzert Musica Spontana	2225	3225	24	400,00		400,00	400,00		400,00
<b>SU 22 / 32</b>	<b>Summe Aufwendungen / Auszahlungen operative Gebarung</b>				<b>400,00</b>	<b>0,00</b>	<b>400,00</b>	<b>400,00</b>	<b>0,00</b>	<b>400,00</b>
<b>SA 0 / SA 1</b>	<b>(0) Nettoergebnis (21 - 22) / (1) Geldfluss operative Gebarung (31 - 32)</b>				<b>-400,00</b>	<b>0,00</b>	<b>-400,00</b>	<b>-400,00</b>	<b>0,00</b>	<b>-400,00</b>
<b>SU 23</b>	<b>Summe Haushaltsrücklagen</b>				<b>0,00</b>	<b>0,00</b>	<b>0,00</b>	<b>0,00</b>	<b>0,00</b>	<b>0,00</b>
<b>SA00</b>	<b>Nettoergebnis nach Zuw./Entn. Haushaltsrücklagen (Saldo 0 +/- SU23)</b>				<b>-400,00</b>	<b>0,00</b>	<b>-400,00</b>			
<b>Investive Gebarung</b>										
<b>SU 33</b>	<b>Summe Einzahlungen investive Gebarung</b>							<b>0,00</b>	<b>0,00</b>	<b>0,00</b>
<b>SU 34</b>	<b>Summe Auszahlungen investive Gebarung</b>							<b>0,00</b>	<b>0,00</b>	<b>0,00</b>
<b>SA2</b>	<b>Saldo (2) Geldfluss aus der Investiven Gebarung (33 - 34)</b>							<b>0,00</b>	<b>0,00</b>	<b>0,00</b>
<b>SA3</b>	<b>Saldo (3) Nettofinanzierungssaldo (Saldo 1 + Saldo 2)</b>							<b>-400,00</b>	<b>0,00</b>	<b>-400,00</b>
<b>Finanzierungstätigkeit</b>										
<b>SU 35</b>	<b>Summe Einzahlungen aus der Finanzierungstätigkeit</b>							<b>0,00</b>	<b>0,00</b>	<b>0,00</b>
<b>SU 36</b>	<b>Summe Auszahlungen aus der Finanzierungstätigkeit</b>							<b>0,00</b>	<b>0,00</b>	<b>0,00</b>
<b>SA4</b>	<b>Saldo (4) Geldfluss aus der Finanzierungstätigkeit (35 - 36)</b>							<b>0,00</b>	<b>0,00</b>	<b>0,00</b>
<b>SA5</b>	<b>Saldo (5) Geldfluss aus der voranschlagswirksamen Gebarung (Saldo 3 + Saldo 4)</b>							<b>-400,00</b>	<b>0,00</b>	<b>-400,00</b>

# 1. Nachtragsvoranschlag 2020

Stadtgemeinde Pöchlarn

# NVA Ergebnis- und Finanzierungsvoranschlag Detailnachweis

	MVAG EH	MVAG FH	QU	Ergebnisvoranschlag			Finanzierungsvoranschlag		
				VA 2020 inkl. NVA	VA 2020	1. NVA	VA 2020 inkl. NVA	VA 2020	1. NVA
<b>36</b>									
<b>360</b>									
<b>360000</b>									
<b>Operative Gebarung</b>									
<b>SU 21 / 31</b>	<b>Summe Erträge /</b>	<b>Einzahlungen operative Gebarung</b>		<b>0,00</b>	<b>0,00</b>	<b>0,00</b>	<b>0,00</b>	<b>0,00</b>	<b>0,00</b>
1/360000-400000	Geringwertige Wirtschaftsgüter des Anlagevermögens	2221 3221 23		500,00	500,00		500,00	500,00	
1/360000-565000	Entschädigung Kustos	2211 3211 20		1.000,00	1.000,00		1.000,00	1.000,00	
1/360000-600000	Strom	2222 3222 24		1.500,00	2.200,00	-700,00	1.500,00	2.200,00	-700,00
1/360000-631000	Telekommunikationsdienste - Alarmanlage	2222 3222 24		400,00	400,00		400,00	400,00	
1/360000-650000	Kreditzinsen	2241 3241 25		100,00	100,00		100,00	100,00	
1/360000-650100	Zinsen Abdeckung Fehlbeträge Welserturm	2241 3241 25		100,00	100,00		100,00	100,00	
1/360000-670000	Versicherungen	2222 3222 24		600,00	600,00		600,00	600,00	
1/360000-680000	Planmäßige Abschreibung	2226		6.200,00	6.200,00				
1/360000-720000	Interne Verrechnung Stunden Bauhof	2225 3225 24		500,00		500,00	500,00		500,00
1/360000-728000	Entgelte für sonstige Leistungen	2225 3225 24		700,00	700,00		700,00	700,00	
1/360000-757000	Lfd. Transferzahlungen an private Organisationen ohne Erwerbszweck	2234 3234 27		7.000,00	8.000,00	-1.000,00	7.000,00	8.000,00	-1.000,00
<b>SU 22 / 32</b>	<b>Summe Aufwendungen /</b>	<b>Auszahlungen operative Gebarung</b>		<b>18.600,00</b>	<b>19.800,00</b>	<b>-1.200,00</b>	<b>12.400,00</b>	<b>13.600,00</b>	<b>-1.200,00</b>
<b>SA 0 / SA 1</b>	<b>(0) Nettoergebnis (21 - 22) / (1) Geldfluss operative Gebarung (31 - 32)</b>			<b>-18.600,00</b>	<b>-19.800,00</b>	<b>1.200,00</b>	<b>-12.400,00</b>	<b>-13.600,00</b>	<b>1.200,00</b>
<b>SU 23</b>	<b>Summe Haushaltsrücklagen</b>			<b>0,00</b>	<b>0,00</b>	<b>0,00</b>	<b>0,00</b>	<b>0,00</b>	<b>0,00</b>
<b>SA00</b>	<b>Nettoergebnis nach Zuw./Entn. Haushaltsrücklagen (Saldo 0 +/- SU23)</b>			<b>-18.600,00</b>	<b>-19.800,00</b>	<b>1.200,00</b>			
<b>Investive Gebarung</b>									
<b>SU 33</b>	<b>Summe Einzahlungen investive Gebarung</b>						<b>0,00</b>	<b>0,00</b>	<b>0,00</b>
<b>SU 34</b>	<b>Summe Auszahlungen investive Gebarung</b>						<b>0,00</b>	<b>0,00</b>	<b>0,00</b>
<b>SA2</b>	<b>Saldo (2) Geldfluss aus der Investiven Gebarung (33 - 34)</b>						<b>0,00</b>	<b>0,00</b>	<b>0,00</b>
<b>SA3</b>	<b>Saldo (3) Nettofinanzierungssaldo (Saldo 1 + Saldo 2)</b>						<b>-12.400,00</b>	<b>-13.600,00</b>	<b>1.200,00</b>
<b>Finanzierungstätigkeit</b>									
<b>SU 35</b>	<b>Summe Einzahlungen aus der Finanzierungstätigkeit</b>						<b>0,00</b>	<b>0,00</b>	<b>0,00</b>
1/360000-346000	Tilgung Bankdarlehen	3614 65					1.000,00	1.000,00	
1/360000-346100	Tilgung Abdeckung Fehlbeträge Welserturm	3614 65					1.000,00	1.000,00	
<b>SU 36</b>	<b>Summe Auszahlungen aus der Finanzierungstätigkeit</b>						<b>2.000,00</b>	<b>2.000,00</b>	<b>0,00</b>
<b>SA4</b>	<b>Saldo (4) Geldfluss aus der Finanzierungstätigkeit (35 - 36)</b>						<b>-2.000,00</b>	<b>-2.000,00</b>	<b>0,00</b>
<b>SA5</b>	<b>Saldo (5) Geldfluss aus der voranschlagswirksamen Gebarung (Saldo 3 + Saldo 4)</b>						<b>-14.400,00</b>	<b>-15.600,00</b>	<b>1.200,00</b>

# 1. Nachtragsvoranschlag 2020

Stadtgemeinde Pöchlarn

# NVA Ergebnis- und Finanzierungsvoranschlag Detailnachweis

		MVAG			Ergebnisvoranschlag			Finanzierungsvoranschlag		
		EH	FH	QU	VA 2020 inkl. NVA	VA 2020	1. NVA	VA 2020 inkl. NVA	VA 2020	1. NVA
<b>361</b>	<b>Nichtwissenschaftliche Archive</b>									
<b>361000</b>	<b>Oskar-Kokoschka-Haus</b>									
<b>Operative Gebarung</b>										
<b>SU 21 / 31</b>	<b>Summe Erträge / Einzahlungen operative Gebarung</b>				<b>0,00</b>	<b>0,00</b>	<b>0,00</b>	<b>0,00</b>	<b>0,00</b>	<b>0,00</b>
1/361000-400000	Geringwertige Wirtschaftsgüter (GWG)	2221	3221	23	1.000,00		1.000,00	1.000,00		1.000,00
1/361000-457000	Druckwerke	2221	3221	23	3.000,00	3.000,00		3.000,00	3.000,00	
1/361000-510000	Geldbezüge der Vertragsbediensteten der Verwaltung	2211	3211	20	3.400,00	3.400,00		3.400,00	3.400,00	
1/361000-523000	Geldbezüge der nicht ganzjährig beschäftigten Arbeiter	2211	3211	20		2.700,00	-2.700,00		2.700,00	-2.700,00
1/361000-565000	Mehrleistungsvergütungen	2211	3211	20	100,00	100,00		100,00	100,00	
1/361000-569000	sonstige Nebengebühren	2211	3211	20	200,00	100,00	100,00	200,00	100,00	100,00
1/361000-580000	Dienstgeberbeiträge Ausgleichsfonds für Familienbeihilfen	2212	3212	20	300,00	300,00		300,00	300,00	
1/361000-582000	Sonstige Dienstgeberbeiträge zur sozialen Sicherheit	2212	3212	20	800,00	800,00		800,00	800,00	
1/361000-600000	Strom	2222	3222	24	5.000,00	7.000,00	-2.000,00	5.000,00	7.000,00	-2.000,00
1/361000-600300	Wärme	2222	3222	24	11.000,00	11.000,00		11.000,00	11.000,00	
1/361000-614000	Instandhaltung von Gebäuden	2224	3224	24	2.500,00	2.500,00		2.500,00	2.500,00	
1/361000-618000	Instandhaltung von sonstigen Anlagen	2224	3224	24	1.000,00	1.000,00		1.000,00	1.000,00	
1/361000-620000	Personen- und Gütertransporte	2222	3222	24	5.000,00	5.000,00		5.000,00	5.000,00	
1/361000-631000	Telekommunikationsdienste	2222	3222	24	400,00	400,00		400,00	400,00	
1/361000-650000	Zinsen für Finanzschulden - Inland	2241	3241	25	1.500,00	1.500,00		1.500,00	1.500,00	
1/361000-650100	Zinsen für Finanzschulden - Inland	2241	3241	25		1.200,00	-1.200,00		1.200,00	-1.200,00
1/361000-670000	Versicherungen	2222	3222	24	8.500,00	8.500,00		8.500,00	8.500,00	
1/361000-680000	Planmäßige Abschreibung	2226			2.300,00	2.300,00				
1/361000-700000	Mietzinse - Alarmanlage	2223	3223	24	3.500,00	3.500,00		3.500,00	3.500,00	
1/361000-705000	Operating Leasing	2223	3223	24	121.200,00		121.200,00	121.200,00		121.200,00
1/361000-710000	Öffentliche Abgaben	2225	3225	24	4.000,00	4.000,00		4.000,00	4.000,00	
1/361000-720000	Interne Verrechnung Stunden Bauhof	2225	3225	24	2.000,00	2.000,00		2.000,00	2.000,00	
1/361000-724000	Reisegebühren	2225	3225	24	100,00	100,00		100,00	100,00	
1/361000-728000	Entgelte für sonstige Leistungen	2225	3225	24	7.000,00	7.000,00		7.000,00	7.000,00	
1/361000-757000	Lfd. Transferzahlungen an private Organisationen ohne Erwerbszweck	2234	3234	27	20.000,00	20.000,00		20.000,00	20.000,00	
<b>SU 22 / 32</b>	<b>Summe Aufwendungen / Auszahlungen operative Gebarung</b>				<b>203.800,00</b>	<b>87.400,00</b>	<b>116.400,00</b>	<b>201.500,00</b>	<b>85.100,00</b>	<b>116.400,00</b>
<b>SA 0 / SA 1</b>	<b>(0) Nettoergebnis (21 - 22) / (1) Geldfluss operative Gebarung (31 - 32)</b>				<b>-203.800,00</b>	<b>-87.400,00</b>	<b>-116.400,00</b>	<b>-201.500,00</b>	<b>-85.100,00</b>	<b>-116.400,00</b>
<b>SU 23</b>	<b>Summe Haushaltsrücklagen</b>				<b>0,00</b>	<b>0,00</b>	<b>0,00</b>	<b>0,00</b>	<b>0,00</b>	<b>0,00</b>
<b>SA00</b>	<b>Nettoergebnis nach Zuw./Entn. Haushaltsrücklagen (Saldo 0 +/- SU23)</b>				<b>-203.800,00</b>	<b>-87.400,00</b>	<b>-116.400,00</b>			
<b>Investive Gebarung</b>										
<b>SU 33</b>	<b>Summe Einzahlungen investive Gebarung</b>							<b>0,00</b>	<b>0,00</b>	<b>0,00</b>

# 1. Nachtragsvoranschlag 2020

Stadtgemeinde Pöchlarn

# NVA Ergebnis- und Finanzierungsvoranschlag Detailnachweis

	MVAG	MVAG	QU	Ergebnisvoranschlag			Finanzierungsvoranschlag			
				EH	FH	VA 2020 inkl. NVA	VA 2020	1. NVA	VA 2020 inkl. NVA	VA 2020
<b>SU 34</b>								<b>0,00</b>	<b>0,00</b>	<b>0,00</b>
<b>SA2</b>								<b>0,00</b>	<b>0,00</b>	<b>0,00</b>
<b>SA3</b>								<b>-201.500,00</b>	<b>-85.100,00</b>	<b>-116.400,00</b>
<b>Finanzierungstätigkeit</b>										
<b>SU 35</b>								<b>0,00</b>	<b>0,00</b>	<b>0,00</b>
1/361000-310000									120.000,00	-120.000,00
1/361000-346000								17.400,00	17.400,00	
<b>SU 36</b>								<b>17.400,00</b>	<b>137.400,00</b>	<b>-120.000,00</b>
<b>SA4</b>								<b>-17.400,00</b>	<b>-137.400,00</b>	<b>120.000,00</b>
<b>SA5</b>								<b>-218.900,00</b>	<b>-222.500,00</b>	<b>3.600,00</b>
<b>361100</b>										
<b>Heimatchroniken</b>										
<b>Operative Gebarung</b>										
2/361100+808000								200,00	200,00	200,00
2/361100+829100								200,00	200,00	200,00
<b>SU 21 / 31</b>								<b>400,00</b>	<b>400,00</b>	<b>200,00</b>
1/361100-413000								200,00	200,00	200,00
1/361100-728000								5.200,00	5.200,00	5.200,00
<b>SU 22 / 32</b>								<b>5.400,00</b>	<b>5.200,00</b>	<b>200,00</b>
<b>SA 0 / SA 1</b>								<b>-5.000,00</b>	<b>-5.000,00</b>	<b>0,00</b>
<b>SU 23</b>								<b>0,00</b>	<b>0,00</b>	<b>0,00</b>
<b>SA00</b>								<b>-5.000,00</b>	<b>-5.000,00</b>	<b>0,00</b>
<b>Investive Gebarung</b>										
<b>SU 33</b>								<b>0,00</b>	<b>0,00</b>	<b>0,00</b>
<b>SU 34</b>								<b>0,00</b>	<b>0,00</b>	<b>0,00</b>
<b>SA2</b>								<b>0,00</b>	<b>0,00</b>	<b>0,00</b>
<b>SA3</b>								<b>-5.000,00</b>	<b>-5.000,00</b>	<b>0,00</b>
<b>Finanzierungstätigkeit</b>										
<b>SU 35</b>								<b>0,00</b>	<b>0,00</b>	<b>0,00</b>
<b>SU 36</b>								<b>0,00</b>	<b>0,00</b>	<b>0,00</b>
<b>SA4</b>								<b>0,00</b>	<b>0,00</b>	<b>0,00</b>
<b>SA5</b>								<b>-5.000,00</b>	<b>-5.000,00</b>	<b>0,00</b>
<b>361200</b>										
<b>Topothek</b>										
<b>Operative Gebarung</b>										
<b>SU 21 / 31</b>								<b>0,00</b>	<b>0,00</b>	<b>0,00</b>
1/361200-728000								1.000,00	1.000,00	1.000,00
<b>SU 22 / 32</b>								<b>1.000,00</b>	<b>1.000,00</b>	<b>0,00</b>

# 1. Nachtragsvoranschlag 2020

Stadtgemeinde Pöchlarn

# NVA Ergebnis- und Finanzierungsvoranschlag Detailnachweis

	MVAG	MVAG	QU	Ergebnisvoranschlag			Finanzierungsvoranschlag						
				EH	FH	VA 2020 inkl. NVA	VA 2020	1. NVA	VA 2020 inkl. NVA	VA 2020	1. NVA		
<b>SA 0 / SA 1</b>				<b>(0) Nettoergebnis (21 - 22) / (1) Geldfluss operative Gebarung (31 – 32)</b>			<b>-1.000,00</b>	<b>-1.000,00</b>	<b>0,00</b>	<b>-1.000,00</b>	<b>-1.000,00</b>	<b>0,00</b>	
<b>SU 23</b>				<b>Summe Haushaltsrücklagen</b>			<b>0,00</b>	<b>0,00</b>	<b>0,00</b>	<b>0,00</b>	<b>0,00</b>	<b>0,00</b>	
<b>SA00</b>				<b>Nettoergebnis nach Zuw./Entn. Haushaltsrücklagen (Saldo 0 +/- SU23)</b>			<b>-1.000,00</b>	<b>-1.000,00</b>	<b>0,00</b>				
<b>Investive Gebarung</b>													
<b>SU 33</b>				<b>Summe Einzahlungen investive Gebarung</b>						<b>0,00</b>	<b>0,00</b>	<b>0,00</b>	
<b>SU 34</b>				<b>Summe Auszahlungen investive Gebarung</b>						<b>0,00</b>	<b>0,00</b>	<b>0,00</b>	
<b>SA2</b>				<b>Saldo (2) Geldfluss aus der Investiven Gebarung (33 – 34)</b>						<b>0,00</b>	<b>0,00</b>	<b>0,00</b>	
<b>SA3</b>				<b>Saldo (3) Nettofinanzierungssaldo (Saldo 1 + Saldo 2)</b>						<b>-1.000,00</b>	<b>-1.000,00</b>	<b>0,00</b>	
<b>Finanzierungstätigkeit</b>													
<b>SU 35</b>				<b>Summe Einzahlungen aus der Finanzierungstätigkeit</b>						<b>0,00</b>	<b>0,00</b>	<b>0,00</b>	
<b>SU 36</b>				<b>Summe Auszahlungen aus der Finanzierungstätigkeit</b>						<b>0,00</b>	<b>0,00</b>	<b>0,00</b>	
<b>SA4</b>				<b>Saldo (4) Geldfluss aus der Finanzierungstätigkeit (35 – 36)</b>						<b>0,00</b>	<b>0,00</b>	<b>0,00</b>	
<b>SA5</b>				<b>Saldo (5) Geldfluss aus der voranschlagswirksamen Gebarung (Saldo 3 + Saldo 4)</b>						<b>-1.000,00</b>	<b>-1.000,00</b>	<b>0,00</b>	
<b>362</b>				<b>Denkmalpflege</b>									
<b>362000</b>				<b>Denkmalpflege</b>									
<b>Operative Gebarung</b>													
<b>SU 21 / 31</b>				<b>Summe Erträge / Einzahlungen operative Gebarung</b>			<b>0,00</b>	<b>0,00</b>	<b>0,00</b>	<b>0,00</b>	<b>0,00</b>	<b>0,00</b>	
1/362000-600000				Strom	2222	3222	24	800,00	800,00		800,00	800,00	
1/362000-619000				Instandhaltung von Sonderanlagen	2224	3224	24	3.000,00	3.000,00		3.000,00	3.000,00	
1/362000-631000				Telekommunikationsdienste	2222	3222	24	200,00		200,00	200,00		200,00
1/362000-670000				Versicherungen	2222	3222	24	400,00	400,00		400,00	400,00	
1/362000-710000				Öffentliche Abgaben	2225	3225	24	10.000,00	10.000,00		10.000,00	10.000,00	
1/362000-720000				Interne Verrechnung Stunden Bauhof	2225	3225	24	3.000,00	3.000,00		3.000,00	3.000,00	
<b>SU 22 / 32</b>				<b>Summe Aufwendungen / Auszahlungen operative Gebarung</b>			<b>17.400,00</b>	<b>17.200,00</b>	<b>200,00</b>	<b>17.400,00</b>	<b>17.200,00</b>	<b>200,00</b>	
<b>SA 0 / SA 1</b>				<b>(0) Nettoergebnis (21 - 22) / (1) Geldfluss operative Gebarung (31 – 32)</b>			<b>-17.400,00</b>	<b>-17.200,00</b>	<b>-200,00</b>	<b>-17.400,00</b>	<b>-17.200,00</b>	<b>-200,00</b>	
<b>SU 23</b>				<b>Summe Haushaltsrücklagen</b>			<b>0,00</b>	<b>0,00</b>	<b>0,00</b>	<b>0,00</b>	<b>0,00</b>	<b>0,00</b>	
<b>SA00</b>				<b>Nettoergebnis nach Zuw./Entn. Haushaltsrücklagen (Saldo 0 +/- SU23)</b>			<b>-17.400,00</b>	<b>-17.200,00</b>	<b>-200,00</b>				
<b>Investive Gebarung</b>													
<b>SU 33</b>				<b>Summe Einzahlungen investive Gebarung</b>						<b>0,00</b>	<b>0,00</b>	<b>0,00</b>	
1/362000-010000				Gebäude und Bauten		3413	40				2.300,00	2.300,00	
<b>SU 34</b>				<b>Summe Auszahlungen investive Gebarung</b>						<b>2.300,00</b>	<b>0,00</b>	<b>2.300,00</b>	
<b>SA2</b>				<b>Saldo (2) Geldfluss aus der Investiven Gebarung (33 – 34)</b>						<b>-2.300,00</b>	<b>0,00</b>	<b>-2.300,00</b>	
<b>SA3</b>				<b>Saldo (3) Nettofinanzierungssaldo (Saldo 1 + Saldo 2)</b>						<b>-19.700,00</b>	<b>-17.200,00</b>	<b>-2.500,00</b>	
<b>Finanzierungstätigkeit</b>													
<b>SU 35</b>				<b>Summe Einzahlungen aus der Finanzierungstätigkeit</b>						<b>0,00</b>	<b>0,00</b>	<b>0,00</b>	
<b>SU 36</b>				<b>Summe Auszahlungen aus der Finanzierungstätigkeit</b>						<b>0,00</b>	<b>0,00</b>	<b>0,00</b>	
<b>SA4</b>				<b>Saldo (4) Geldfluss aus der Finanzierungstätigkeit (35 – 36)</b>						<b>0,00</b>	<b>0,00</b>	<b>0,00</b>	

# 1. Nachtragsvoranschlag 2020

Stadtgemeinde Pöchlarn

# NVA Ergebnis- und Finanzierungsvoranschlag Detailnachweis

		MVAG			Ergebnisvoranschlag		Finanzierungsvoranschlag			
		EH	FH	QU	VA 2020 inkl. NVA	VA 2020	1. NVA	VA 2020 inkl. NVA	VA 2020	1. NVA
<b>SA5</b>	<b>Saldo (5) Geldfluss aus der voranschlagswirksamen Gebarung (Saldo 3 + Saldo 4)</b>							<b>-19.700,00</b>	<b>-17.200,00</b>	<b>-2.500,00</b>
<b>363</b>	<b>Altstadterhaltung und Ortsbildpflege</b>									
<b>363000</b>	<b>Altstadterhaltung und Ortsbildpflege</b>									
<b>Operative Gebarung</b>										
2/363000+813000	Erträge aus der Auflösung von Investitionszuschüssen (Kapitaltransfers)	2127			3.400,00	3.400,00				
2/363000+829000	Sonstige Erträge	2116	3116	18	100,00		100,00	100,00		100,00
2/363000+861000	Förderung STERN	2121	3121	15	29.000,00		29.000,00	29.000,00		29.000,00
<b>SU 21 / 31</b>	<b>Summe Erträge / Einzahlungen operative Gebarung</b>				<b>32.500,00</b>	<b>3.400,00</b>	<b>29.100,00</b>	<b>29.100,00</b>	<b>0,00</b>	<b>29.100,00</b>
1/363000-400000	Geringwertige Wirtschaftsgüter (GWG)	2221	3221	23	9.000,00		9.000,00	9.000,00		9.000,00
1/363000-459000	Sonstige Verbrauchsgüter	2221	3221	23	2.700,00		2.700,00	2.700,00		2.700,00
1/363000-619000	Instandhaltung von Sonderanlagen	2224	3224	24	1.000,00		1.000,00	1.000,00		1.000,00
1/363000-650000	Zinsen für Finanzschulden - Inland	2241	3241	25	700,00	3.900,00	-3.200,00	700,00	3.900,00	-3.200,00
1/363000-680000	Planmäßige Abschreibung	2226			18.600,00	18.600,00				
1/363000-710000	Öffentliche Abgaben - Ausgaben	2225	3225	24	100,00		100,00	100,00		100,00
1/363000-720000	Interne Verrechnung Stunden Bauhof	2225	3225	24	195.000,00	195.000,00		195.000,00	195.000,00	
1/363000-726000	Mitgliedsbeiträge an Institutionen (STERN)	2225	3225	24	23.400,00	23.400,00		23.400,00	23.400,00	
1/363000-728000	Entgelte für sonstige Leistungen	2225	3225	24	18.100,00	18.100,00		18.100,00	18.100,00	
1/363000-728100	STERN: Entgelte für sonstige Leistungen	2225	3225	24				4.000,00		4.000,00
1/363000-778000	Fassadenförderung	2234		44	1.000,00	1.000,00				
<b>SU 22 / 32</b>	<b>Summe Aufwendungen / Auszahlungen operative Gebarung</b>				<b>269.600,00</b>	<b>260.000,00</b>	<b>9.600,00</b>	<b>254.000,00</b>	<b>240.400,00</b>	<b>13.600,00</b>
<b>SA 0 / SA 1</b>	<b>(0) Nettoergebnis (21 - 22) / (1) Geldfluss operative Gebarung (31 - 32)</b>				<b>-237.100,00</b>	<b>-256.600,00</b>	<b>19.500,00</b>	<b>-224.900,00</b>	<b>-240.400,00</b>	<b>15.500,00</b>
<b>SU 23</b>	<b>Summe Haushaltsrücklagen</b>				<b>0,00</b>	<b>0,00</b>	<b>0,00</b>	<b>0,00</b>	<b>0,00</b>	<b>0,00</b>
<b>SA00</b>	<b>Nettoergebnis nach Zuw./Entn. Haushaltsrücklagen (Saldo 0 +/- SU23)</b>				<b>-237.100,00</b>	<b>-256.600,00</b>	<b>19.500,00</b>			
<b>Investive Gebarung</b>										
6/363000+301000	Kapitaltransfers von Ländern, Landesfonds und Landeskammern		3331	33				39.900,00	100.000,00	-60.100,00
<b>SU 33</b>	<b>Summe Einzahlungen investive Gebarung</b>							<b>39.900,00</b>	<b>100.000,00</b>	<b>-60.100,00</b>
5/363000-060000	(AiB) Donaulände		3412	40					250.000,00	-250.000,00
5/363000-060100	(AiB) Kulturhalle		3412	40				55.000,00	50.000,00	5.000,00
5/363000-060200	(AiB) Stadtentwicklung		3412	40					100.000,00	-100.000,00
1/363000-778000	Fassadenförderung		3434	44				1.000,00	1.000,00	
<b>SU 34</b>	<b>Summe Auszahlungen investive Gebarung</b>							<b>56.000,00</b>	<b>401.000,00</b>	<b>-345.000,00</b>
<b>SA2</b>	<b>Saldo (2) Geldfluss aus der Investiven Gebarung (33 - 34)</b>							<b>-16.100,00</b>	<b>-301.000,00</b>	<b>284.900,00</b>
<b>SA3</b>	<b>Saldo (3) Nettofinanzierungssaldo (Saldo 1 + Saldo 2)</b>							<b>-241.000,00</b>	<b>-541.400,00</b>	<b>300.400,00</b>

# 1. Nachtragsvoranschlag 2020

Stadtgemeinde Pöchlarn

# NVA Ergebnis- und Finanzierungsvoranschlag Detailnachweis

	MVAG EH	MVAG FH	QU	Ergebnisvoranschlag			Finanzierungsvoranschlag		
				VA 2020 inkl. NVA	VA 2020	1. NVA	VA 2020 inkl. NVA	VA 2020	1. NVA
<b>Finanzierungstätigkeit</b>									
6/363000+346000			3514 55				15.100,00	300.000,00	-284.900,00
<b>SU 35</b>	<b>Summe Einzahlungen aus der Finanzierungstätigkeit</b>						<b>15.100,00</b>	<b>300.000,00</b>	<b>-284.900,00</b>
1/363000-346000			3614 65				4.000,00	34.000,00	-30.000,00
<b>SU 36</b>	<b>Summe Auszahlungen aus der Finanzierungstätigkeit</b>						<b>4.000,00</b>	<b>34.000,00</b>	<b>-30.000,00</b>
<b>SA4</b>	<b>Saldo (4) Geldfluss aus der Finanzierungstätigkeit (35 – 36)</b>						<b>11.100,00</b>	<b>266.000,00</b>	<b>-254.900,00</b>
<b>SA5</b>	<b>Saldo (5) Geldfluss aus der voranschlagswirksamen Gebarung (Saldo 3 + Saldo 4)</b>						<b>-229.900,00</b>	<b>-275.400,00</b>	<b>45.500,00</b>
<b>363100 Zentrumsgestaltung</b>									
<b>Operative Gebarung</b>									
<b>SU 21 / 31</b>	<b>Summe Erträge / Einzahlungen operative Gebarung</b>			<b>0,00</b>	<b>0,00</b>	<b>0,00</b>	<b>0,00</b>	<b>0,00</b>	<b>0,00</b>
1/363100-650000			2241 3241 25	16.100,00	16.100,00		16.100,00	16.100,00	
<b>SU 22 / 32</b>	<b>Summe Aufwendungen / Auszahlungen operative Gebarung</b>			<b>16.100,00</b>	<b>16.100,00</b>	<b>0,00</b>	<b>16.100,00</b>	<b>16.100,00</b>	<b>0,00</b>
<b>SA 0 / SA 1</b>	<b>(0) Nettoergebnis (21 - 22) / (1) Geldfluss operative Gebarung (31 – 32)</b>			<b>-16.100,00</b>	<b>-16.100,00</b>	<b>0,00</b>	<b>-16.100,00</b>	<b>-16.100,00</b>	<b>0,00</b>
<b>SU 23</b>	<b>Summe Haushaltsrücklagen</b>			<b>0,00</b>	<b>0,00</b>	<b>0,00</b>	<b>0,00</b>	<b>0,00</b>	<b>0,00</b>
<b>SA00</b>	<b>Nettoergebnis nach Zuw./Entn. Haushaltsrücklagen (Saldo 0 +/- SU23)</b>			<b>-16.100,00</b>	<b>-16.100,00</b>	<b>0,00</b>			
<b>Investive Gebarung</b>									
<b>SU 33</b>	<b>Summe Einzahlungen investive Gebarung</b>						<b>0,00</b>	<b>0,00</b>	<b>0,00</b>
<b>SU 34</b>	<b>Summe Auszahlungen investive Gebarung</b>						<b>0,00</b>	<b>0,00</b>	<b>0,00</b>
<b>SA2</b>	<b>Saldo (2) Geldfluss aus der Investiven Gebarung (33 – 34)</b>						<b>0,00</b>	<b>0,00</b>	<b>0,00</b>
<b>SA3</b>	<b>Saldo (3) Nettofinanzierungssaldo (Saldo 1 + Saldo 2)</b>						<b>-16.100,00</b>	<b>-16.100,00</b>	<b>0,00</b>
<b>Finanzierungstätigkeit</b>									
<b>SU 35</b>	<b>Summe Einzahlungen aus der Finanzierungstätigkeit</b>						<b>0,00</b>	<b>0,00</b>	<b>0,00</b>
1/363100-346000			3614 65				97.400,00	97.400,00	
<b>SU 36</b>	<b>Summe Auszahlungen aus der Finanzierungstätigkeit</b>						<b>97.400,00</b>	<b>97.400,00</b>	<b>0,00</b>
<b>SA4</b>	<b>Saldo (4) Geldfluss aus der Finanzierungstätigkeit (35 – 36)</b>						<b>-97.400,00</b>	<b>-97.400,00</b>	<b>0,00</b>
<b>SA5</b>	<b>Saldo (5) Geldfluss aus der voranschlagswirksamen Gebarung (Saldo 3 + Saldo 4)</b>						<b>-113.500,00</b>	<b>-113.500,00</b>	<b>0,00</b>
<b>369 Sonstige Einrichtungen und Maßnahmen</b>									
<b>369000 Veranstaltungen</b>									
<b>Operative Gebarung</b>									
2/369000+810000			2114 3114 13		3.500,00	-3.500,00		3.500,00	-3.500,00
<b>SU 21 / 31</b>	<b>Summe Erträge / Einzahlungen operative Gebarung</b>			<b>0,00</b>	<b>3.500,00</b>	<b>-3.500,00</b>	<b>0,00</b>	<b>3.500,00</b>	<b>-3.500,00</b>
1/369000-680000			2226	4.600,00	4.600,00				
1/369000-720000			2225 3225 24	1.800,00	10.000,00	-8.200,00	1.800,00	10.000,00	-8.200,00
1/369000-728100			2225 3225 24	3.000,00	3.500,00	-500,00	3.000,00	3.500,00	-500,00

# 1. Nachtragsvoranschlag 2020

Stadtgemeinde Pöchlarn

# NVA Ergebnis- und Finanzierungsvoranschlag Detailnachweis

		MVAG			Ergebnisvoranschlag			Finanzierungsvoranschlag		
		EH	FH	QU	VA 2020 inkl. NVA	VA 2020	1. NVA	VA 2020 inkl. NVA	VA 2020	1. NVA
1/369000-728200	Erlebnswerkstatt/Knödeltag	2225	3225	24	1.500,00	25.000,00	-23.500,00	1.500,00	25.000,00	-23.500,00
<b>SU 22 / 32</b>	<b>Summe Aufwendungen / Auszahlungen operative Gebarung</b>				<b>10.900,00</b>	<b>43.100,00</b>	<b>-32.200,00</b>	<b>6.300,00</b>	<b>38.500,00</b>	<b>-32.200,00</b>
<b>SA 0 / SA 1</b>	<b>(0) Nettoergebnis (21 - 22) / (1) Geldfluss operative Gebarung (31 - 32)</b>				<b>-10.900,00</b>	<b>-39.600,00</b>	<b>28.700,00</b>	<b>-6.300,00</b>	<b>-35.000,00</b>	<b>28.700,00</b>
<b>SU 23</b>	<b>Summe Haushaltsrücklagen</b>				<b>0,00</b>	<b>0,00</b>	<b>0,00</b>	<b>0,00</b>	<b>0,00</b>	<b>0,00</b>
<b>SA00</b>	<b>Nettoergebnis nach Zuw./Entn. Haushaltsrücklagen (Saldo 0 +/- SU23)</b>				<b>-10.900,00</b>	<b>-39.600,00</b>	<b>28.700,00</b>			
<b>Investive Gebarung</b>										
<b>SU 33</b>	<b>Summe Einzahlungen investive Gebarung</b>							<b>0,00</b>	<b>0,00</b>	<b>0,00</b>
<b>SU 34</b>	<b>Summe Auszahlungen investive Gebarung</b>							<b>0,00</b>	<b>0,00</b>	<b>0,00</b>
<b>SA2</b>	<b>Saldo (2) Geldfluss aus der Investiven Gebarung (33 - 34)</b>							<b>0,00</b>	<b>0,00</b>	<b>0,00</b>
<b>SA3</b>	<b>Saldo (3) Nettofinanzierungssaldo (Saldo 1 + Saldo 2)</b>							<b>-6.300,00</b>	<b>-35.000,00</b>	<b>28.700,00</b>
<b>Finanzierungstätigkeit</b>										
<b>SU 35</b>	<b>Summe Einzahlungen aus der Finanzierungstätigkeit</b>							<b>0,00</b>	<b>0,00</b>	<b>0,00</b>
<b>SU 36</b>	<b>Summe Auszahlungen aus der Finanzierungstätigkeit</b>							<b>0,00</b>	<b>0,00</b>	<b>0,00</b>
<b>SA4</b>	<b>Saldo (4) Geldfluss aus der Finanzierungstätigkeit (35 - 36)</b>							<b>0,00</b>	<b>0,00</b>	<b>0,00</b>
<b>SA5</b>	<b>Saldo (5) Geldfluss aus der voranschlagswirksamen Gebarung (Saldo 3 + Saldo 4)</b>							<b>-6.300,00</b>	<b>-35.000,00</b>	<b>28.700,00</b>
<b>38 Sonstige Kulturpflege</b>										
<b>381 Maßnahmen der Kulturpflege</b>										
<b>381000 Maßnahmen der Kulturpflege</b>										
<b>Operative Gebarung</b>										
2/381000+810000	Erlöse aus Veranstaltungen	2114	3114	13		2.000,00	-2.000,00		2.000,00	-2.000,00
2/381000+861000	Förderung Land NÖ	2121	3121	15		8.000,00	-8.000,00		8.000,00	-8.000,00
6/381000+863000	Förderung LEADER	2121	3121	15	30.800,00		30.800,00	30.800,00		30.800,00
<b>SU 21 / 31</b>	<b>Summe Erträge / Einzahlungen operative Gebarung</b>				<b>30.800,00</b>	<b>10.000,00</b>	<b>20.800,00</b>	<b>30.800,00</b>	<b>10.000,00</b>	<b>20.800,00</b>
1/381000-457000	Druckwerke	2221	3221	23	700,00	700,00		700,00	700,00	
1/381000-510000	Geldbezüge der Vertragsbediensteten der Verwaltung	2211	3211	20	39.900,00	32.900,00	7.000,00	39.900,00	32.900,00	7.000,00
1/381000-523000	Arbeiter nicht ganzjährig beschäftigt	2211	3211	20	300,00	300,00		300,00	300,00	
1/381000-565000	Mehrleistungsvergütungen	2211	3211	20	1.500,00	800,00	700,00	1.500,00	800,00	700,00
1/381000-569000	sonstige Nebengebühren	2211	3211	20	2.300,00	1.100,00	1.200,00	2.300,00	1.100,00	1.200,00
1/381000-580000	Dienstgeberbeiträge Ausgleichsfonds für Familienbeihilfen	2212	3212	20	1.800,00	1.400,00	400,00	1.800,00	1.400,00	400,00
1/381000-582000	Sonstige Dienstgeberbeiträge zur sozialen Sicherheit	2212	3212	20	9.300,00	7.400,00	1.900,00	9.300,00	7.400,00	1.900,00
1/381000-720000	Interne Verrechnung Stunden Bauhof	2225	3225	24	5.000,00	5.000,00		5.000,00	5.000,00	
1/381000-724000	Reisegebühren	2225	3225	24	300,00	300,00		300,00	300,00	
1/381000-726000	Mitgliedsbeiträge an Institutionen	2225	3225	24	300,00	300,00		300,00	300,00	
1/381000-728000	Veranstaltungen diverse Ausstellungen	2225	3225	24	20.000,00	20.000,00		20.000,00	20.000,00	

# 1. Nachtragsvoranschlag 2020

Stadtgemeinde Pöchlarn

# NVA Ergebnis- und Finanzierungsvoranschlag Detailnachweis

		MVAG			Ergebnisvoranschlag			Finanzierungsvoranschlag		
		EH	FH	QU	VA 2020 inkl. NVA	VA 2020	1. NVA	VA 2020 inkl. NVA	VA 2020	1. NVA
1/381000-728300	Heldenliedgespräche/Germanisten	2225	3225	24		8.000,00	-8.000,00		8.000,00	-8.000,00
5/381000-729910	Zuweisung an operative Gebarung	2225	3225	24	30.800,00		30.800,00	30.800,00		30.800,00
1/381000-757100	Subvention Kultur.Werk.Stadt	2234	3234	27	12.000,00	12.000,00		12.000,00	12.000,00	
<b>SU 22 / 32</b>	<b>Summe Aufwendungen / Auszahlungen operative Gebarung</b>				<b>124.200,00</b>	<b>90.200,00</b>	<b>34.000,00</b>	<b>124.200,00</b>	<b>90.200,00</b>	<b>34.000,00</b>
<b>SA 0 / SA 1</b>	<b>(0) Nettoergebnis (21 - 22) / (1) Geldfluss operative Gebarung (31 - 32)</b>				<b>-93.400,00</b>	<b>-80.200,00</b>	<b>-13.200,00</b>	<b>-93.400,00</b>	<b>-80.200,00</b>	<b>-13.200,00</b>
<b>SU 23</b>	<b>Summe Haushaltsrücklagen</b>				<b>0,00</b>	<b>0,00</b>	<b>0,00</b>	<b>0,00</b>	<b>0,00</b>	<b>0,00</b>
<b>SA00</b>	<b>Nettoergebnis nach Zuw./Entn. Haushaltsrücklagen (Saldo 0 +/- SU23)</b>				<b>-93.400,00</b>	<b>-80.200,00</b>	<b>-13.200,00</b>			
<b>Investive Gebarung</b>										
<b>SU 33</b>	<b>Summe Einzahlungen investive Gebarung</b>							<b>0,00</b>	<b>0,00</b>	<b>0,00</b>
<b>SU 34</b>	<b>Summe Auszahlungen investive Gebarung</b>							<b>0,00</b>	<b>0,00</b>	<b>0,00</b>
<b>SA2</b>	<b>Saldo (2) Geldfluss aus der Investiven Gebarung (33 - 34)</b>							<b>0,00</b>	<b>0,00</b>	<b>0,00</b>
<b>SA3</b>	<b>Saldo (3) Nettofinanzierungssaldo (Saldo 1 + Saldo 2)</b>							<b>-93.400,00</b>	<b>-80.200,00</b>	<b>-13.200,00</b>
<b>Finanzierungstätigkeit</b>										
<b>SU 35</b>	<b>Summe Einzahlungen aus der Finanzierungstätigkeit</b>							<b>0,00</b>	<b>0,00</b>	<b>0,00</b>
<b>SU 36</b>	<b>Summe Auszahlungen aus der Finanzierungstätigkeit</b>							<b>0,00</b>	<b>0,00</b>	<b>0,00</b>
<b>SA4</b>	<b>Saldo (4) Geldfluss aus der Finanzierungstätigkeit (35 - 36)</b>							<b>0,00</b>	<b>0,00</b>	<b>0,00</b>
<b>SA5</b>	<b>Saldo (5) Geldfluss aus der voranschlagswirksamen Gebarung (Saldo 3 + Saldo 4)</b>							<b>-93.400,00</b>	<b>-80.200,00</b>	<b>-13.200,00</b>
<b>39 Kultus</b>										
<b>390 Kirchliche Angelegenheiten</b>										
<b>390000 Kirchliche Angelegenheiten</b>										
<b>Operative Gebarung</b>										
<b>SU 21 / 31</b>	<b>Summe Erträge / Einzahlungen operative Gebarung</b>				<b>0,00</b>	<b>0,00</b>	<b>0,00</b>	<b>0,00</b>	<b>0,00</b>	<b>0,00</b>
1/390000-600000	Energiebezüge	2222	3222	24	200,00	200,00		200,00	200,00	
1/390000-650100	Zinsen Abdeckung Fehlbeträge Friedhof	2241	3241	25	200,00	200,00		200,00	200,00	
1/390000-728000	Entgelte für sonstige Leistungen	2225	3225	24	1.000,00	1.000,00		1.000,00	1.000,00	
1/390000-757000	Lfde. Transferzahlungen an private Organisationen ohne Erwerbszweck	2234	3234	27	100,00	100,00		100,00	100,00	
<b>SU 22 / 32</b>	<b>Summe Aufwendungen / Auszahlungen operative Gebarung</b>				<b>1.500,00</b>	<b>1.500,00</b>	<b>0,00</b>	<b>1.500,00</b>	<b>1.500,00</b>	<b>0,00</b>
<b>SA 0 / SA 1</b>	<b>(0) Nettoergebnis (21 - 22) / (1) Geldfluss operative Gebarung (31 - 32)</b>				<b>-1.500,00</b>	<b>-1.500,00</b>	<b>0,00</b>	<b>-1.500,00</b>	<b>-1.500,00</b>	<b>0,00</b>
2/390000+895001	Entnahmen von allgemeinen Haushaltsrücklagen		2301		100.000,00		100.000,00			
<b>SU 23</b>	<b>Summe Haushaltsrücklagen</b>				<b>100.000,00</b>	<b>0,00</b>	<b>100.000,00</b>	<b>0,00</b>	<b>0,00</b>	<b>0,00</b>
<b>SA00</b>	<b>Nettoergebnis nach Zuw./Entn. Haushaltsrücklagen (Saldo 0 +/- SU23)</b>				<b>98.500,00</b>	<b>-1.500,00</b>	<b>100.000,00</b>			
<b>Investive Gebarung</b>										
<b>SU 33</b>	<b>Summe Einzahlungen investive Gebarung</b>							<b>0,00</b>	<b>0,00</b>	<b>0,00</b>
<b>SU 34</b>	<b>Summe Auszahlungen investive Gebarung</b>							<b>0,00</b>	<b>0,00</b>	<b>0,00</b>

# 1. Nachtragsvoranschlag 2020

Stadtgemeinde Pöchlarn

# NVA Ergebnis- und Finanzierungsvoranschlag Detailnachweis

	MVAG	MVAG	QU	Ergebnisvoranschlag			Finanzierungsvoranschlag			
				EH	FH	VA 2020 inkl. NVA	VA 2020	1. NVA	VA 2020 inkl. NVA	VA 2020
<b>SA2</b>								<b>0,00</b>	<b>0,00</b>	<b>0,00</b>
<b>SA3</b>								<b>-1.500,00</b>	<b>-1.500,00</b>	<b>0,00</b>
<b>Finanzierungstätigkeit</b>										
<b>SU 35</b>								<b>0,00</b>	<b>0,00</b>	<b>0,00</b>
1/390000-346100								3.900,00	3.900,00	
<b>SU 36</b>								<b>3.900,00</b>	<b>3.900,00</b>	<b>0,00</b>
<b>SA4</b>								<b>-3.900,00</b>	<b>-3.900,00</b>	<b>0,00</b>
<b>SA5</b>								<b>-5.400,00</b>	<b>-5.400,00</b>	<b>0,00</b>

	MVAG EH	MVAG FH	QU	Ergebnisvoranschlag		Finanzierungsvoranschlag				
				VA 2020 inkl. NVA	VA 2020	1. NVA	VA 2020 inkl. NVA	VA 2020	1. NVA	
<b>4 Soziale Wohlfahrt und Wohnbauförderung</b>										
<b>41</b>	<b>Allgemeine öffentliche Wohlfahrt</b>									
<b>419</b>	<b>Sonstige Einrichtungen und Maßnahmen</b>									
<b>419000</b>	<b>Sonstige Einrichtungen und Maßnahmen</b>									
<b>Operative Gebarung</b>										
2/419000+861000	Transfers von Ländern, Landesfonds und Landeskammern	2121	3121	15	61.800,00		61.800,00	61.800,00	61.800,00	
<b>SU 21 / 31</b>	<b>Summe Erträge / Einzahlungen operative Gebarung</b>				<b>61.800,00</b>	<b>0,00</b>	<b>61.800,00</b>	<b>61.800,00</b>	<b>0,00</b>	<b>61.800,00</b>
1/419000-751000	SH - Wohnsitzgemeindebeitrag	2231	3231	26	36.900,00	36.900,00	36.900,00	36.900,00		
1/419000-751100	Sozialhilfebeitrag nach Finanzkraft	2231	3231	26	731.000,00	731.000,00	731.000,00	731.000,00		
<b>SU 22 / 32</b>	<b>Summe Aufwendungen / Auszahlungen operative Gebarung</b>				<b>767.900,00</b>	<b>767.900,00</b>	<b>0,00</b>	<b>767.900,00</b>	<b>767.900,00</b>	<b>0,00</b>
<b>SA 0 / SA 1</b>	<b>(0) Nettoergebnis (21 - 22) / (1) Geldfluss operative Gebarung (31 - 32)</b>				<b>-706.100,00</b>	<b>-767.900,00</b>	<b>61.800,00</b>	<b>-706.100,00</b>	<b>-767.900,00</b>	<b>61.800,00</b>
<b>SU 23</b>	<b>Summe Haushaltsrücklagen</b>				<b>0,00</b>	<b>0,00</b>	<b>0,00</b>	<b>0,00</b>	<b>0,00</b>	<b>0,00</b>
<b>SA00</b>	<b>Nettoergebnis nach Zuw./Entn. Haushaltsrücklagen (Saldo 0 +/- SU23)</b>				<b>-706.100,00</b>	<b>-767.900,00</b>	<b>61.800,00</b>			
<b>Investive Gebarung</b>										
<b>SU 33</b>	<b>Summe Einzahlungen investive Gebarung</b>						<b>0,00</b>	<b>0,00</b>	<b>0,00</b>	
<b>SU 34</b>	<b>Summe Auszahlungen investive Gebarung</b>						<b>0,00</b>	<b>0,00</b>	<b>0,00</b>	
<b>SA2</b>	<b>Saldo (2) Geldfluss aus der Investiven Gebarung (33 - 34)</b>						<b>0,00</b>	<b>0,00</b>	<b>0,00</b>	
<b>SA3</b>	<b>Saldo (3) Nettofinanzierungssaldo (Saldo 1 + Saldo 2)</b>						<b>-706.100,00</b>	<b>-767.900,00</b>	<b>61.800,00</b>	
<b>Finanzierungstätigkeit</b>										
<b>SU 35</b>	<b>Summe Einzahlungen aus der Finanzierungstätigkeit</b>						<b>0,00</b>	<b>0,00</b>	<b>0,00</b>	
<b>SU 36</b>	<b>Summe Auszahlungen aus der Finanzierungstätigkeit</b>						<b>0,00</b>	<b>0,00</b>	<b>0,00</b>	
<b>SA4</b>	<b>Saldo (4) Geldfluss aus der Finanzierungstätigkeit (35 - 36)</b>						<b>0,00</b>	<b>0,00</b>	<b>0,00</b>	
<b>SA5</b>	<b>Saldo (5) Geldfluss aus der voranschlagswirksamen Gebarung (Saldo 3 + Saldo 4)</b>						<b>-706.100,00</b>	<b>-767.900,00</b>	<b>61.800,00</b>	
<b>42</b>	<b>Freie Wohlfahrt</b>									
<b>426</b>	<b>Flüchtlingshilfe</b>									
<b>426000</b>	<b>Flüchtlingshilfe</b>									
<b>Operative Gebarung</b>										
<b>SU 21 / 31</b>	<b>Summe Erträge / Einzahlungen operative Gebarung</b>				<b>0,00</b>	<b>0,00</b>	<b>0,00</b>	<b>0,00</b>	<b>0,00</b>	
1/426000-768000	Sonstige laufende Transferzahlungen an private Haushalte	2234	3234	27	1.000,00	1.000,00	1.000,00	1.000,00		
<b>SU 22 / 32</b>	<b>Summe Aufwendungen / Auszahlungen operative Gebarung</b>				<b>1.000,00</b>	<b>1.000,00</b>	<b>0,00</b>	<b>1.000,00</b>	<b>1.000,00</b>	<b>0,00</b>
<b>SA 0 / SA 1</b>	<b>(0) Nettoergebnis (21 - 22) / (1) Geldfluss operative Gebarung (31 - 32)</b>				<b>-1.000,00</b>	<b>-1.000,00</b>	<b>0,00</b>	<b>-1.000,00</b>	<b>-1.000,00</b>	<b>0,00</b>
<b>SU 23</b>	<b>Summe Haushaltsrücklagen</b>				<b>0,00</b>	<b>0,00</b>	<b>0,00</b>	<b>0,00</b>	<b>0,00</b>	
<b>SA00</b>	<b>Nettoergebnis nach Zuw./Entn. Haushaltsrücklagen (Saldo 0 +/- SU23)</b>				<b>-1.000,00</b>	<b>-1.000,00</b>	<b>0,00</b>			

# 1. Nachtragsvoranschlag 2020

Stadtgemeinde Pöchlarn

# NVA Ergebnis- und Finanzierungsvoranschlag Detailnachweis

	MVAG	MVAG	QU	Ergebnisvoranschlag			Finanzierungsvoranschlag			
				EH	FH	VA 2020 inkl. NVA	VA 2020	1. NVA	VA 2020 inkl. NVA	VA 2020
<b>Investive Gebarung</b>										
SU 33								0,00	0,00	0,00
SU 34								0,00	0,00	0,00
SA2								0,00	0,00	0,00
SA3								-1.000,00	-1.000,00	0,00
<b>Finanzierungstätigkeit</b>										
SU 35								0,00	0,00	0,00
SU 36								0,00	0,00	0,00
SA4								0,00	0,00	0,00
SA5								-1.000,00	-1.000,00	0,00
429										
429000										
<b>Operative Gebarung</b>										
2/429000+810000						3.500,00	3.500,00	3.500,00	3.500,00	
2/429000+861000						1.500,00	1.500,00	1.500,00	1.500,00	
SU 21 / 31						5.000,00	5.000,00	0,00	5.000,00	5.000,00
1/429000-768000						3.000,00	3.000,00	3.000,00	3.000,00	
1/429000-768100						3.500,00	3.500,00	3.500,00	3.500,00	
SU 22 / 32						6.500,00	6.500,00	0,00	6.500,00	6.500,00
SA 0 / SA 1						-1.500,00	-1.500,00	0,00	-1.500,00	-1.500,00
SU 23						0,00	0,00	0,00	0,00	0,00
SA00						-1.500,00	-1.500,00	0,00		
<b>Investive Gebarung</b>										
SU 33								0,00	0,00	0,00
SU 34								0,00	0,00	0,00
SA2								0,00	0,00	0,00
SA3								-1.500,00	-1.500,00	0,00
<b>Finanzierungstätigkeit</b>										
SU 35								0,00	0,00	0,00
SU 36								0,00	0,00	0,00
SA4								0,00	0,00	0,00
SA5								-1.500,00	-1.500,00	0,00
429100										
<b>Operative Gebarung</b>										
SU 21 / 31						0,00	0,00	0,00	0,00	0,00

# 1. Nachtragsvoranschlag 2020

Stadtgemeinde Pöchlarn

# NVA Ergebnis- und Finanzierungsvoranschlag Detailnachweis

		MVAG	MVAG	QU	Ergebnisvoranschlag			Finanzierungsvoranschlag		
		EH	FH		VA 2020 inkl. NVA	VA 2020	1. NVA	VA 2020 inkl. NVA	VA 2020	1. NVA
1/429100-757000	Subventionen	2234	3234	27	700,00	700,00		700,00	700,00	
1/429100-768000	Pensionistenfeiern	2234	3234	27	3.700,00	3.700,00		3.700,00	3.700,00	
<b>SU 22 / 32</b>	<b>Summe Aufwendungen / Auszahlungen operative Gebarung</b>				<b>4.400,00</b>	<b>4.400,00</b>	<b>0,00</b>	<b>4.400,00</b>	<b>4.400,00</b>	<b>0,00</b>
<b>SA 0 / SA 1</b>	<b>(0) Nettoergebnis (21 - 22) / (1) Geldfluss operative Gebarung (31 - 32)</b>				<b>-4.400,00</b>	<b>-4.400,00</b>	<b>0,00</b>	<b>-4.400,00</b>	<b>-4.400,00</b>	<b>0,00</b>
<b>SU 23</b>	<b>Summe Haushaltsrücklagen</b>				<b>0,00</b>	<b>0,00</b>	<b>0,00</b>	<b>0,00</b>	<b>0,00</b>	<b>0,00</b>
<b>SA00</b>	<b>Nettoergebnis nach Zuw./Entn. Haushaltsrücklagen (Saldo 0 +/- SU23)</b>				<b>-4.400,00</b>	<b>-4.400,00</b>	<b>0,00</b>			
<b>Investive Gebarung</b>										
<b>SU 33</b>	<b>Summe Einzahlungen investive Gebarung</b>							<b>0,00</b>	<b>0,00</b>	<b>0,00</b>
<b>SU 34</b>	<b>Summe Auszahlungen investive Gebarung</b>							<b>0,00</b>	<b>0,00</b>	<b>0,00</b>
<b>SA2</b>	<b>Saldo (2) Geldfluss aus der Investiven Gebarung (33 - 34)</b>							<b>0,00</b>	<b>0,00</b>	<b>0,00</b>
<b>SA3</b>	<b>Saldo (3) Nettofinanzierungssaldo (Saldo 1 + Saldo 2)</b>							<b>-4.400,00</b>	<b>-4.400,00</b>	<b>0,00</b>
<b>Finanzierungstätigkeit</b>										
<b>SU 35</b>	<b>Summe Einzahlungen aus der Finanzierungstätigkeit</b>							<b>0,00</b>	<b>0,00</b>	<b>0,00</b>
<b>SU 36</b>	<b>Summe Auszahlungen aus der Finanzierungstätigkeit</b>							<b>0,00</b>	<b>0,00</b>	<b>0,00</b>
<b>SA4</b>	<b>Saldo (4) Geldfluss aus der Finanzierungstätigkeit (35 - 36)</b>							<b>0,00</b>	<b>0,00</b>	<b>0,00</b>
<b>SA5</b>	<b>Saldo (5) Geldfluss aus der voranschlagswirksamen Gebarung (Saldo 3 + Saldo 4)</b>							<b>-4.400,00</b>	<b>-4.400,00</b>	<b>0,00</b>
<b>429200</b>	<b>Soziales Netzwerk Pöchlarn</b>									
<b>Operative Gebarung</b>										
2/429200+863000	Geldspenden von sonstigen Trägern des öffentlichen Rechts	2121	3121	15		3.000,00	-3.000,00		3.000,00	-3.000,00
<b>SU 21 / 31</b>	<b>Summe Erträge / Einzahlungen operative Gebarung</b>				<b>0,00</b>	<b>3.000,00</b>	<b>-3.000,00</b>	<b>0,00</b>	<b>3.000,00</b>	<b>-3.000,00</b>
1/429200-728000	Entgelte für sonstige Leistungen	2225	3225	24	3.000,00	3.000,00		3.000,00	3.000,00	
<b>SU 22 / 32</b>	<b>Summe Aufwendungen / Auszahlungen operative Gebarung</b>				<b>3.000,00</b>	<b>3.000,00</b>	<b>0,00</b>	<b>3.000,00</b>	<b>3.000,00</b>	<b>0,00</b>
<b>SA 0 / SA 1</b>	<b>(0) Nettoergebnis (21 - 22) / (1) Geldfluss operative Gebarung (31 - 32)</b>				<b>-3.000,00</b>	<b>0,00</b>	<b>-3.000,00</b>	<b>-3.000,00</b>	<b>0,00</b>	<b>-3.000,00</b>
<b>SU 23</b>	<b>Summe Haushaltsrücklagen</b>				<b>0,00</b>	<b>0,00</b>	<b>0,00</b>	<b>0,00</b>	<b>0,00</b>	<b>0,00</b>
<b>SA00</b>	<b>Nettoergebnis nach Zuw./Entn. Haushaltsrücklagen (Saldo 0 +/- SU23)</b>				<b>-3.000,00</b>	<b>0,00</b>	<b>-3.000,00</b>			
<b>Investive Gebarung</b>										
<b>SU 33</b>	<b>Summe Einzahlungen investive Gebarung</b>							<b>0,00</b>	<b>0,00</b>	<b>0,00</b>
<b>SU 34</b>	<b>Summe Auszahlungen investive Gebarung</b>							<b>0,00</b>	<b>0,00</b>	<b>0,00</b>
<b>SA2</b>	<b>Saldo (2) Geldfluss aus der Investiven Gebarung (33 - 34)</b>							<b>0,00</b>	<b>0,00</b>	<b>0,00</b>
<b>SA3</b>	<b>Saldo (3) Nettofinanzierungssaldo (Saldo 1 + Saldo 2)</b>							<b>-3.000,00</b>	<b>0,00</b>	<b>-3.000,00</b>
<b>Finanzierungstätigkeit</b>										
<b>SU 35</b>	<b>Summe Einzahlungen aus der Finanzierungstätigkeit</b>							<b>0,00</b>	<b>0,00</b>	<b>0,00</b>
<b>SU 36</b>	<b>Summe Auszahlungen aus der Finanzierungstätigkeit</b>							<b>0,00</b>	<b>0,00</b>	<b>0,00</b>
<b>SA4</b>	<b>Saldo (4) Geldfluss aus der Finanzierungstätigkeit (35 - 36)</b>							<b>0,00</b>	<b>0,00</b>	<b>0,00</b>
<b>SA5</b>	<b>Saldo (5) Geldfluss aus der voranschlagswirksamen Gebarung (Saldo 3 + Saldo 4)</b>							<b>-3.000,00</b>	<b>0,00</b>	<b>-3.000,00</b>

# 1. Nachtragsvoranschlag 2020

Stadtgemeinde Pöchlarn

# NVA Ergebnis- und Finanzierungsvoranschlag Detailnachweis

	MVAG EH	MVAG FH	QU	Ergebnisvoranschlag		Finanzierungsvoranschlag				
				VA 2020 inkl. NVA	VA 2020	1. NVA	VA 2020 inkl. NVA	VA 2020	1. NVA	
<b>429300</b>	<b>Initiative Nachbarschaftshilfe in Pöchlarn</b>									
<b>Operative Gebarung</b>										
2/429300+829000	Sonstige Erträge	2116	3116	18	4.400,00		4.400,00	4.400,00	4.400,00	
<b>SU 21 / 31</b>	<b>Summe Erträge / Einzahlungen operative Gebarung</b>				<b>4.400,00</b>	<b>0,00</b>	<b>4.400,00</b>	<b>4.400,00</b>	<b>0,00</b>	<b>4.400,00</b>
1/429300-729000	Sonstige Aufwendungen	2225	3225	24	7.400,00		7.400,00	7.400,00		7.400,00
<b>SU 22 / 32</b>	<b>Summe Aufwendungen / Auszahlungen operative Gebarung</b>				<b>7.400,00</b>	<b>0,00</b>	<b>7.400,00</b>	<b>7.400,00</b>	<b>0,00</b>	<b>7.400,00</b>
<b>SA 0 / SA 1</b>	<b>(0) Nettoergebnis (21 - 22) / (1) Geldfluss operative Gebarung (31 - 32)</b>				<b>-3.000,00</b>	<b>0,00</b>	<b>-3.000,00</b>	<b>-3.000,00</b>	<b>0,00</b>	<b>-3.000,00</b>
<b>SU 23</b>	<b>Summe Haushaltsrücklagen</b>				<b>0,00</b>	<b>0,00</b>	<b>0,00</b>	<b>0,00</b>	<b>0,00</b>	<b>0,00</b>
<b>SA00</b>	<b>Nettoergebnis nach Zuw./Entn. Haushaltsrücklagen (Saldo 0 +/- SU23)</b>				<b>-3.000,00</b>	<b>0,00</b>	<b>-3.000,00</b>			
<b>Investive Gebarung</b>										
<b>SU 33</b>	<b>Summe Einzahlungen investive Gebarung</b>						<b>0,00</b>	<b>0,00</b>	<b>0,00</b>	<b>0,00</b>
<b>SU 34</b>	<b>Summe Auszahlungen investive Gebarung</b>						<b>0,00</b>	<b>0,00</b>	<b>0,00</b>	<b>0,00</b>
<b>SA2</b>	<b>Saldo (2) Geldfluss aus der Investiven Gebarung (33 - 34)</b>						<b>0,00</b>	<b>0,00</b>	<b>0,00</b>	<b>0,00</b>
<b>SA3</b>	<b>Saldo (3) Nettofinanzierungssaldo (Saldo 1 + Saldo 2)</b>						<b>-3.000,00</b>	<b>0,00</b>	<b>-3.000,00</b>	<b>-3.000,00</b>
<b>Finanzierungstätigkeit</b>										
<b>SU 35</b>	<b>Summe Einzahlungen aus der Finanzierungstätigkeit</b>						<b>0,00</b>	<b>0,00</b>	<b>0,00</b>	<b>0,00</b>
<b>SU 36</b>	<b>Summe Auszahlungen aus der Finanzierungstätigkeit</b>						<b>0,00</b>	<b>0,00</b>	<b>0,00</b>	<b>0,00</b>
<b>SA4</b>	<b>Saldo (4) Geldfluss aus der Finanzierungstätigkeit (35 - 36)</b>						<b>0,00</b>	<b>0,00</b>	<b>0,00</b>	<b>0,00</b>
<b>SA5</b>	<b>Saldo (5) Geldfluss aus der voranschlagswirksamen Gebarung (Saldo 3 + Saldo 4)</b>						<b>-3.000,00</b>	<b>0,00</b>	<b>-3.000,00</b>	<b>-3.000,00</b>
<b>43</b>	<b>Jugendwohlfahrt</b>									
<b>439</b>	<b>Sonstige Einrichtungen und Maßnahmen</b>									
<b>439000</b>	<b>Sonstige Einrichtungen und Maßnahmen</b>									
<b>Operative Gebarung</b>										
2/439000+861000	Förderung NÖ Ferienbetreuung	2121	3121	15	1.500,00		1.500,00	1.500,00		1.500,00
<b>SU 21 / 31</b>	<b>Summe Erträge / Einzahlungen operative Gebarung</b>				<b>1.500,00</b>	<b>0,00</b>	<b>1.500,00</b>	<b>1.500,00</b>	<b>0,00</b>	<b>1.500,00</b>
1/439000-728000	Kinderbetreuung durch Tagesmütter	2225	3225	24	1.000,00	1.000,00	1.000,00	1.000,00		1.000,00
1/439000-728100	Ferienspiele	2225	3225	24	2.700,00	2.500,00	200,00	2.700,00	2.500,00	200,00
1/439000-751000	Jugendwohlfahrtsumlage	2231	3231	26	108.000,00	108.000,00		108.000,00	108.000,00	
1/439000-768100	Gutscheine Säuglinge	2234	3234	27	1.500,00	1.500,00		1.500,00	1.500,00	
<b>SU 22 / 32</b>	<b>Summe Aufwendungen / Auszahlungen operative Gebarung</b>				<b>113.200,00</b>	<b>113.000,00</b>	<b>200,00</b>	<b>113.200,00</b>	<b>113.000,00</b>	<b>200,00</b>
<b>SA 0 / SA 1</b>	<b>(0) Nettoergebnis (21 - 22) / (1) Geldfluss operative Gebarung (31 - 32)</b>				<b>-111.700,00</b>	<b>-113.000,00</b>	<b>1.300,00</b>	<b>-111.700,00</b>	<b>-113.000,00</b>	<b>1.300,00</b>
<b>SU 23</b>	<b>Summe Haushaltsrücklagen</b>				<b>0,00</b>	<b>0,00</b>	<b>0,00</b>	<b>0,00</b>	<b>0,00</b>	<b>0,00</b>
<b>SA00</b>	<b>Nettoergebnis nach Zuw./Entn. Haushaltsrücklagen (Saldo 0 +/- SU23)</b>				<b>-111.700,00</b>	<b>-113.000,00</b>	<b>1.300,00</b>			
<b>Investive Gebarung</b>										
<b>SU 33</b>	<b>Summe Einzahlungen investive Gebarung</b>						<b>0,00</b>	<b>0,00</b>	<b>0,00</b>	<b>0,00</b>
<b>SU 34</b>	<b>Summe Auszahlungen investive Gebarung</b>						<b>0,00</b>	<b>0,00</b>	<b>0,00</b>	<b>0,00</b>

# 1. Nachtragsvoranschlag 2020

Stadtgemeinde Pöchlarn

# NVA Ergebnis- und Finanzierungsvoranschlag Detailnachweis

	MVAG	MVAG	QU	Ergebnisvoranschlag			Finanzierungsvoranschlag					
				EH	FH	VA 2020 inkl. NVA	VA 2020	1. NVA	VA 2020 inkl. NVA	VA 2020	1. NVA	
SA2				Saldo (2) Geldfluss aus der Investiven Gebarung (33 – 34)			0,00	0,00	0,00			
SA3				Saldo (3) Nettofinanzierungssaldo (Saldo 1 + Saldo 2)			-111.700,00	-113.000,00	1.300,00			
<b>Finanzierungstätigkeit</b>												
SU 35				Summe Einzahlungen aus der Finanzierungstätigkeit			0,00	0,00	0,00			
SU 36				Summe Auszahlungen aus der Finanzierungstätigkeit			0,00	0,00	0,00			
SA4				Saldo (4) Geldfluss aus der Finanzierungstätigkeit (35 – 36)			0,00	0,00	0,00			
SA5				Saldo (5) Geldfluss aus der voranschlagswirksamen Gebarung (Saldo 3 + Saldo 4)			-111.700,00	-113.000,00	1.300,00			
44				<b>Behebung von Notständen</b>								
440				Einrichtungen								
440000				Einrichtungen								
<b>Operative Gebarung</b>												
SU 21 / 31				Summe Erträge / Einzahlungen operative Gebarung			0,00	0,00	0,00			
1/440000-757000				Förderbeitrag Team Österreich Tafel	2234	3234	27	2.000,00	2.000,00	2.000,00	2.000,00	
SU 22 / 32				Summe Aufwendungen / Auszahlungen operative Gebarung			2.000,00	2.000,00	0,00	2.000,00	2.000,00	0,00
SA 0 / SA 1				(0) Nettoergebnis (21 - 22) / (1) Geldfluss operative Gebarung (31 – 32)			-2.000,00	-2.000,00	0,00	-2.000,00	-2.000,00	0,00
SU 23				Summe Haushaltsrücklagen			0,00	0,00	0,00	0,00	0,00	
SA00				Nettoergebnis nach Zuw./Entn. Haushaltsrücklagen (Saldo 0 +/- SU23)			-2.000,00	-2.000,00	0,00			
<b>Investive Gebarung</b>												
SU 33				Summe Einzahlungen investive Gebarung			0,00	0,00	0,00	0,00		
SU 34				Summe Auszahlungen investive Gebarung			0,00	0,00	0,00	0,00		
SA2				Saldo (2) Geldfluss aus der Investiven Gebarung (33 – 34)			0,00	0,00	0,00	0,00		
SA3				Saldo (3) Nettofinanzierungssaldo (Saldo 1 + Saldo 2)			-2.000,00	-2.000,00	0,00			
<b>Finanzierungstätigkeit</b>												
SU 35				Summe Einzahlungen aus der Finanzierungstätigkeit			0,00	0,00	0,00	0,00		
SU 36				Summe Auszahlungen aus der Finanzierungstätigkeit			0,00	0,00	0,00	0,00		
SA4				Saldo (4) Geldfluss aus der Finanzierungstätigkeit (35 – 36)			0,00	0,00	0,00	0,00		
SA5				Saldo (5) Geldfluss aus der voranschlagswirksamen Gebarung (Saldo 3 + Saldo 4)			-2.000,00	-2.000,00	0,00			
441				<b>Maßnahmen</b>								
441000				Maßnahmen								
<b>Operative Gebarung</b>												
2/441000+829000				Sonstige Erträge	2116	3116	18	900,00	900,00	900,00	900,00	
SU 21 / 31				Summe Erträge / Einzahlungen operative Gebarung			900,00	0,00	900,00	900,00	0,00	900,00
1/441000-768000				Sonstige Transfers an private Haushalte	2234	3234	27	300,00	300,00	300,00	300,00	
SU 22 / 32				Summe Aufwendungen / Auszahlungen operative Gebarung			300,00	0,00	300,00	300,00	0,00	300,00
SA 0 / SA 1				(0) Nettoergebnis (21 - 22) / (1) Geldfluss operative Gebarung (31 – 32)			600,00	0,00	600,00	600,00	0,00	600,00

# 1. Nachtragsvoranschlag 2020

Stadtgemeinde Pöchlarn

# NVA Ergebnis- und Finanzierungsvoranschlag Detailnachweis

		MVAG			Ergebnisvoranschlag			Finanzierungsvoranschlag		
		EH	FH	QU	VA 2020 inkl. NVA	VA 2020	1. NVA	VA 2020 inkl. NVA	VA 2020	1. NVA
SU 23	Summe Haushaltsrücklagen				0,00	0,00	0,00	0,00	0,00	0,00
SA00	Nettoergebnis nach Zuw./Entn. Haushaltsrücklagen (Saldo 0 +/- SU23)				600,00	0,00	600,00			
<b>Investive Gebarung</b>										
SU 33	Summe Einzahlungen investive Gebarung							0,00	0,00	0,00
SU 34	Summe Auszahlungen investive Gebarung							0,00	0,00	0,00
SA2	Saldo (2) Geldfluss aus der Investiven Gebarung (33 – 34)							0,00	0,00	0,00
SA3	Saldo (3) Nettofinanzierungssaldo (Saldo 1 + Saldo 2)							600,00	0,00	600,00
<b>Finanzierungstätigkeit</b>										
SU 35	Summe Einzahlungen aus der Finanzierungstätigkeit							0,00	0,00	0,00
SU 36	Summe Auszahlungen aus der Finanzierungstätigkeit							0,00	0,00	0,00
SA4	Saldo (4) Geldfluss aus der Finanzierungstätigkeit (35 – 36)							0,00	0,00	0,00
SA5	Saldo (5) Geldfluss aus der voranschlagswirksamen Gebarung (Saldo 3 + Saldo 4)							600,00	0,00	600,00
<b>46</b>	<b>Familienpolitische Maßnahmen</b>									
<b>469</b>	<b>Sonstige Maßnahmen</b>									
<b>469000</b>	<b>Sonstige Maßnahmen</b>									
<b>Operative Gebarung</b>										
2/469000+864000	Sponsoring	2123	3123	16		1.000,00	-1.000,00		1.000,00	-1.000,00
SU 21 / 31	Summe Erträge / Einzahlungen operative Gebarung				0,00	1.000,00	-1.000,00	0,00	1.000,00	-1.000,00
1/469000-728000	Audit: Familienfreundliche Gemeinde	2225	3225	24	10.000,00	10.000,00		10.000,00	10.000,00	
SU 22 / 32	Summe Aufwendungen / Auszahlungen operative Gebarung				10.000,00	10.000,00	0,00	10.000,00	10.000,00	0,00
SA 0 / SA 1	(0) Nettoergebnis (21 - 22) / (1) Geldfluss operative Gebarung (31 – 32)				-10.000,00	-9.000,00	-1.000,00	-10.000,00	-9.000,00	-1.000,00
SU 23	Summe Haushaltsrücklagen				0,00	0,00	0,00	0,00	0,00	0,00
SA00	Nettoergebnis nach Zuw./Entn. Haushaltsrücklagen (Saldo 0 +/- SU23)				-10.000,00	-9.000,00	-1.000,00			
<b>Investive Gebarung</b>										
SU 33	Summe Einzahlungen investive Gebarung							0,00	0,00	0,00
SU 34	Summe Auszahlungen investive Gebarung							0,00	0,00	0,00
SA2	Saldo (2) Geldfluss aus der Investiven Gebarung (33 – 34)							0,00	0,00	0,00
SA3	Saldo (3) Nettofinanzierungssaldo (Saldo 1 + Saldo 2)							-10.000,00	-9.000,00	-1.000,00
<b>Finanzierungstätigkeit</b>										
SU 35	Summe Einzahlungen aus der Finanzierungstätigkeit							0,00	0,00	0,00
SU 36	Summe Auszahlungen aus der Finanzierungstätigkeit							0,00	0,00	0,00
SA4	Saldo (4) Geldfluss aus der Finanzierungstätigkeit (35 – 36)							0,00	0,00	0,00
SA5	Saldo (5) Geldfluss aus der voranschlagswirksamen Gebarung (Saldo 3 + Saldo 4)							-10.000,00	-9.000,00	-1.000,00

	MVAG EH	MVAG FH	QU	Ergebnisvoranschlag		Finanzierungsvoranschlag			
				VA 2020 inkl. NVA	VA 2020	1. NVA	VA 2020 inkl. NVA	VA 2020	1. NVA
<b>48</b>									
<b>480</b>									
<b>480000</b>									
<b>Operative Gebarung</b>									
<b>SU 21 / 31</b>									
1/480000-650000									
<b>SU 22 / 32</b>									
<b>SA 0 / SA 1</b>									
<b>SU 23</b>									
<b>SA00</b>									
<b>Investive Gebarung</b>									
2/480000+241000									
<b>SU 33</b>									
<b>SU 34</b>									
<b>SA2</b>									
<b>SA3</b>									
<b>Finanzierungstätigkeit</b>									
<b>SU 35</b>									
1/480000-341000									
<b>SU 36</b>									
<b>SA4</b>									
<b>SA5</b>									

	MVAG EH	MVAG FH	QU	Ergebnisvoranschlag			Finanzierungsvoranschlag		
				VA 2020 inkl. NVA	VA 2020	1. NVA	VA 2020 inkl. NVA	VA 2020	1. NVA
<b>5 Gesundheit</b>									
<b>51</b>	<b>Gesundheitsdienst</b>								
<b>510</b>	<b>Medizinische Bereichsversorgung</b>								
<b>510000</b>	<b>Medizinische Bereichsversorgung</b>								
<b>Operative Gebarung</b>									
<b>SU 21 / 31</b>	<b>Summe Erträge / Einzahlungen operative Gebarung</b>			<b>0,00</b>	<b>0,00</b>	<b>0,00</b>	<b>0,00</b>	<b>0,00</b>	<b>0,00</b>
1/510000-728000	Entgelte für sonstige Leistungen	2225	3225	24	1.200,00		1.200,00	1.200,00	1.200,00
1/510000-751000	Kosten gemeindeärztlicher Dienst	2231	3231	26	13.500,00	13.500,00	13.500,00	13.500,00	
1/510000-755000	Mittel zur Sicherstellung der medizinischen Versorgung	2233	3233	27	30.000,00	30.000,00	30.000,00	30.000,00	
<b>SU 22 / 32</b>	<b>Summe Aufwendungen / Auszahlungen operative Gebarung</b>			<b>44.700,00</b>	<b>43.500,00</b>	<b>1.200,00</b>	<b>44.700,00</b>	<b>43.500,00</b>	<b>1.200,00</b>
<b>SA 0 / SA 1</b>	<b>(0) Nettoergebnis (21 - 22) / (1) Geldfluss operative Gebarung (31 - 32)</b>			<b>-44.700,00</b>	<b>-43.500,00</b>	<b>-1.200,00</b>	<b>-44.700,00</b>	<b>-43.500,00</b>	<b>-1.200,00</b>
<b>SU 23</b>	<b>Summe Haushaltsrücklagen</b>			<b>0,00</b>	<b>0,00</b>	<b>0,00</b>	<b>0,00</b>	<b>0,00</b>	<b>0,00</b>
<b>SA00</b>	<b>Nettoergebnis nach Zuw./Entn. Haushaltsrücklagen (Saldo 0 +/- SU23)</b>			<b>-44.700,00</b>	<b>-43.500,00</b>	<b>-1.200,00</b>			
<b>Investive Gebarung</b>									
<b>SU 33</b>	<b>Summe Einzahlungen investive Gebarung</b>						<b>0,00</b>	<b>0,00</b>	<b>0,00</b>
<b>SU 34</b>	<b>Summe Auszahlungen investive Gebarung</b>						<b>0,00</b>	<b>0,00</b>	<b>0,00</b>
<b>SA2</b>	<b>Saldo (2) Geldfluss aus der Investiven Gebarung (33 - 34)</b>						<b>0,00</b>	<b>0,00</b>	<b>0,00</b>
<b>SA3</b>	<b>Saldo (3) Nettofinanzierungssaldo (Saldo 1 + Saldo 2)</b>						<b>-44.700,00</b>	<b>-43.500,00</b>	<b>-1.200,00</b>
<b>Finanzierungstätigkeit</b>									
<b>SU 35</b>	<b>Summe Einzahlungen aus der Finanzierungstätigkeit</b>						<b>0,00</b>	<b>0,00</b>	<b>0,00</b>
<b>SU 36</b>	<b>Summe Auszahlungen aus der Finanzierungstätigkeit</b>						<b>0,00</b>	<b>0,00</b>	<b>0,00</b>
<b>SA4</b>	<b>Saldo (4) Geldfluss aus der Finanzierungstätigkeit (35 - 36)</b>						<b>0,00</b>	<b>0,00</b>	<b>0,00</b>
<b>SA5</b>	<b>Saldo (5) Geldfluss aus der voranschlagswirksamen Gebarung (Saldo 3 + Saldo 4)</b>						<b>-44.700,00</b>	<b>-43.500,00</b>	<b>-1.200,00</b>
<b>511</b>	<b>Familienberatung</b>								
<b>511000</b>	<b>Familienberatung</b>								
<b>Operative Gebarung</b>									
<b>SU 21 / 31</b>	<b>Summe Erträge / Einzahlungen operative Gebarung</b>			<b>0,00</b>	<b>0,00</b>	<b>0,00</b>	<b>0,00</b>	<b>0,00</b>	<b>0,00</b>
1/511000-700000	Miete: Verein "Lebenswelt Familie"	2223	3223	24	300,00	300,00	300,00	300,00	
<b>SU 22 / 32</b>	<b>Summe Aufwendungen / Auszahlungen operative Gebarung</b>			<b>300,00</b>	<b>300,00</b>	<b>0,00</b>	<b>300,00</b>	<b>300,00</b>	<b>0,00</b>
<b>SA 0 / SA 1</b>	<b>(0) Nettoergebnis (21 - 22) / (1) Geldfluss operative Gebarung (31 - 32)</b>			<b>-300,00</b>	<b>-300,00</b>	<b>0,00</b>	<b>-300,00</b>	<b>-300,00</b>	<b>0,00</b>
<b>SU 23</b>	<b>Summe Haushaltsrücklagen</b>			<b>0,00</b>	<b>0,00</b>	<b>0,00</b>	<b>0,00</b>	<b>0,00</b>	<b>0,00</b>
<b>SA00</b>	<b>Nettoergebnis nach Zuw./Entn. Haushaltsrücklagen (Saldo 0 +/- SU23)</b>			<b>-300,00</b>	<b>-300,00</b>	<b>0,00</b>			
<b>Investive Gebarung</b>									
<b>SU 33</b>	<b>Summe Einzahlungen investive Gebarung</b>						<b>0,00</b>	<b>0,00</b>	<b>0,00</b>

# 1. Nachtragsvoranschlag 2020

Stadtgemeinde Pöchlarn

# NVA Ergebnis- und Finanzierungsvoranschlag Detailnachweis

	MVAG	MVAG	QU	Ergebnisvoranschlag			Finanzierungsvoranschlag			
				EH	FH	VA 2020 inkl. NVA	VA 2020	1. NVA	VA 2020 inkl. NVA	VA 2020
<b>SU 34</b>								<b>0,00</b>	<b>0,00</b>	<b>0,00</b>
<b>SA2</b>								<b>0,00</b>	<b>0,00</b>	<b>0,00</b>
<b>SA3</b>								<b>-300,00</b>	<b>-300,00</b>	<b>0,00</b>
<b>Finanzierungstätigkeit</b>										
<b>SU 35</b>								<b>0,00</b>	<b>0,00</b>	<b>0,00</b>
<b>SU 36</b>								<b>0,00</b>	<b>0,00</b>	<b>0,00</b>
<b>SA4</b>								<b>0,00</b>	<b>0,00</b>	<b>0,00</b>
<b>SA5</b>								<b>-300,00</b>	<b>-300,00</b>	<b>0,00</b>
<b>516 Schulgesundheitsdienst</b>										
<b>516000 Schulgesundheitsdienst</b>										
<b>Operative Gebarung</b>										
<b>SU 21 / 31</b>						<b>0,00</b>	<b>0,00</b>	<b>0,00</b>	<b>0,00</b>	<b>0,00</b>
1/516000-728000	Schulkinderuntersuchung	2225	3225	24	2.000,00	2.000,00		2.000,00	2.000,00	
<b>SU 22 / 32</b>					<b>2.000,00</b>	<b>2.000,00</b>	<b>0,00</b>	<b>2.000,00</b>	<b>2.000,00</b>	<b>0,00</b>
<b>SA 0 / SA 1</b>					<b>-2.000,00</b>	<b>-2.000,00</b>	<b>0,00</b>	<b>-2.000,00</b>	<b>-2.000,00</b>	<b>0,00</b>
<b>SU 23</b>					<b>0,00</b>	<b>0,00</b>	<b>0,00</b>	<b>0,00</b>	<b>0,00</b>	<b>0,00</b>
<b>SA00</b>					<b>-2.000,00</b>	<b>-2.000,00</b>	<b>0,00</b>			
<b>Investive Gebarung</b>										
<b>SU 33</b>								<b>0,00</b>	<b>0,00</b>	<b>0,00</b>
<b>SU 34</b>								<b>0,00</b>	<b>0,00</b>	<b>0,00</b>
<b>SA2</b>								<b>0,00</b>	<b>0,00</b>	<b>0,00</b>
<b>SA3</b>								<b>-2.000,00</b>	<b>-2.000,00</b>	<b>0,00</b>
<b>Finanzierungstätigkeit</b>										
<b>SU 35</b>								<b>0,00</b>	<b>0,00</b>	<b>0,00</b>
<b>SU 36</b>								<b>0,00</b>	<b>0,00</b>	<b>0,00</b>
<b>SA4</b>								<b>0,00</b>	<b>0,00</b>	<b>0,00</b>
<b>SA5</b>								<b>-2.000,00</b>	<b>-2.000,00</b>	<b>0,00</b>
<b>519 Sonstige Einrichtungen und Maßnahmen</b>										
<b>519000 Gesunde Gemeinde</b>										
<b>Operative Gebarung</b>										
2/519000+816000	Kostenersätze für sonstige Leistungen	2114	3114	13	2.500,00	2.500,00		2.500,00	2.500,00	
2/519000+861000	Kapitaltransferzahlungen von Ländern, Landesfonds und -kammern	2121	3121	15	1.000,00	1.000,00		1.000,00	1.000,00	
<b>SU 21 / 31</b>					<b>3.500,00</b>	<b>3.500,00</b>	<b>0,00</b>	<b>3.500,00</b>	<b>3.500,00</b>	<b>0,00</b>
1/519000-728000	Entgelte für sonstige Leistungen	2225	3225	24	3.500,00	3.500,00		3.500,00	3.500,00	
<b>SU 22 / 32</b>					<b>3.500,00</b>	<b>3.500,00</b>	<b>0,00</b>	<b>3.500,00</b>	<b>3.500,00</b>	<b>0,00</b>

# 1. Nachtragsvoranschlag 2020

Stadtgemeinde Pöchlarn

# NVA Ergebnis- und Finanzierungsvoranschlag Detailnachweis

	MVAG	MVAG	QU	Ergebnisvoranschlag			Finanzierungsvoranschlag		
				EH	FH	VA 2020 inkl. NVA	VA 2020	1. NVA	VA 2020 inkl. NVA
<b>SA 0 / SA 1</b>	<b>(0) Nettoergebnis (21 - 22) / (1) Geldfluss operative Gebarung (31 – 32)</b>			<b>0,00</b>	<b>0,00</b>	<b>0,00</b>	<b>0,00</b>	<b>0,00</b>	<b>0,00</b>
<b>SU 23</b>	<b>Summe Haushaltsrücklagen</b>			<b>0,00</b>	<b>0,00</b>	<b>0,00</b>	<b>0,00</b>	<b>0,00</b>	<b>0,00</b>
<b>SA00</b>	<b>Nettoergebnis nach Zuw./Entn. Haushaltsrücklagen (Saldo 0 +/- SU23)</b>			<b>0,00</b>	<b>0,00</b>	<b>0,00</b>			
<b>Investive Gebarung</b>									
<b>SU 33</b>	<b>Summe Einzahlungen investive Gebarung</b>						<b>0,00</b>	<b>0,00</b>	<b>0,00</b>
<b>SU 34</b>	<b>Summe Auszahlungen investive Gebarung</b>						<b>0,00</b>	<b>0,00</b>	<b>0,00</b>
<b>SA2</b>	<b>Saldo (2) Geldfluss aus der Investiven Gebarung (33 – 34)</b>						<b>0,00</b>	<b>0,00</b>	<b>0,00</b>
<b>SA3</b>	<b>Saldo (3) Nettofinanzierungssaldo (Saldo 1 + Saldo 2)</b>						<b>0,00</b>	<b>0,00</b>	<b>0,00</b>
<b>Finanzierungstätigkeit</b>									
<b>SU 35</b>	<b>Summe Einzahlungen aus der Finanzierungstätigkeit</b>						<b>0,00</b>	<b>0,00</b>	<b>0,00</b>
<b>SU 36</b>	<b>Summe Auszahlungen aus der Finanzierungstätigkeit</b>						<b>0,00</b>	<b>0,00</b>	<b>0,00</b>
<b>SA4</b>	<b>Saldo (4) Geldfluss aus der Finanzierungstätigkeit (35 – 36)</b>						<b>0,00</b>	<b>0,00</b>	<b>0,00</b>
<b>SA5</b>	<b>Saldo (5) Geldfluss aus der voranschlagswirksamen Gebarung (Saldo 3 + Saldo 4)</b>						<b>0,00</b>	<b>0,00</b>	<b>0,00</b>
<b>52</b>	<b>Umweltschutz</b>								
<b>520</b>	<b>Natur- und Landschaftsschutz</b>								
<b>520000</b>	<b>Natur- und Landschaftsschutz</b>								
<b>Operative Gebarung</b>									
<b>SU 21 / 31</b>	<b>Summe Erträge / Einzahlungen operative Gebarung</b>			<b>0,00</b>	<b>0,00</b>	<b>0,00</b>	<b>0,00</b>	<b>0,00</b>	<b>0,00</b>
1/520000-728000	Entgelte für sonstige Leistungen	2225	3225	24	15.000,00	15.000,00		15.000,00	15.000,00
1/520000-768000	Förderaktion Obstbaumbepflanzung	2234	3234	27	100,00		100,00	100,00	100,00
<b>SU 22 / 32</b>	<b>Summe Aufwendungen / Auszahlungen operative Gebarung</b>			<b>15.100,00</b>	<b>15.000,00</b>	<b>100,00</b>	<b>15.100,00</b>	<b>15.000,00</b>	<b>100,00</b>
<b>SA 0 / SA 1</b>	<b>(0) Nettoergebnis (21 - 22) / (1) Geldfluss operative Gebarung (31 – 32)</b>			<b>-15.100,00</b>	<b>-15.000,00</b>	<b>-100,00</b>	<b>-15.100,00</b>	<b>-15.000,00</b>	<b>-100,00</b>
<b>SU 23</b>	<b>Summe Haushaltsrücklagen</b>			<b>0,00</b>	<b>0,00</b>	<b>0,00</b>	<b>0,00</b>	<b>0,00</b>	<b>0,00</b>
<b>SA00</b>	<b>Nettoergebnis nach Zuw./Entn. Haushaltsrücklagen (Saldo 0 +/- SU23)</b>			<b>-15.100,00</b>	<b>-15.000,00</b>	<b>-100,00</b>			
<b>Investive Gebarung</b>									
<b>SU 33</b>	<b>Summe Einzahlungen investive Gebarung</b>						<b>0,00</b>	<b>0,00</b>	<b>0,00</b>
<b>SU 34</b>	<b>Summe Auszahlungen investive Gebarung</b>						<b>0,00</b>	<b>0,00</b>	<b>0,00</b>
<b>SA2</b>	<b>Saldo (2) Geldfluss aus der Investiven Gebarung (33 – 34)</b>						<b>0,00</b>	<b>0,00</b>	<b>0,00</b>
<b>SA3</b>	<b>Saldo (3) Nettofinanzierungssaldo (Saldo 1 + Saldo 2)</b>						<b>-15.100,00</b>	<b>-15.000,00</b>	<b>-100,00</b>
<b>Finanzierungstätigkeit</b>									
<b>SU 35</b>	<b>Summe Einzahlungen aus der Finanzierungstätigkeit</b>						<b>0,00</b>	<b>0,00</b>	<b>0,00</b>
<b>SU 36</b>	<b>Summe Auszahlungen aus der Finanzierungstätigkeit</b>						<b>0,00</b>	<b>0,00</b>	<b>0,00</b>
<b>SA4</b>	<b>Saldo (4) Geldfluss aus der Finanzierungstätigkeit (35 – 36)</b>						<b>0,00</b>	<b>0,00</b>	<b>0,00</b>
<b>SA5</b>	<b>Saldo (5) Geldfluss aus der voranschlagswirksamen Gebarung (Saldo 3 + Saldo 4)</b>						<b>-15.100,00</b>	<b>-15.000,00</b>	<b>-100,00</b>

# 1. Nachtragsvoranschlag 2020

Stadtgemeinde Pöchlarn

# NVA Ergebnis- und Finanzierungsvoranschlag Detailnachweis

		MVAG	MVAG	QU	Ergebnisvoranschlag			Finanzierungsvoranschlag		
		EH	FH		VA 2020 inkl. NVA	VA 2020	1. NVA	VA 2020 inkl. NVA	VA 2020	1. NVA
<b>522</b>	<b>Reinhaltung der Luft</b>									
<b>522000</b>	<b>Reinhaltung der Luft</b>									
<b>Operative Gebarung</b>										
2/522000+829000	Sonstige Erträge	2116	3116	18	200,00		200,00	200,00		200,00
<b>SU 21 / 31</b>	<b>Summe Erträge / Einzahlungen operative Gebarung</b>				<b>200,00</b>	<b>0,00</b>	<b>200,00</b>	<b>200,00</b>	<b>0,00</b>	<b>200,00</b>
1/522000-600000	Strom - Luftgütemessstation	2222	3222	24	1.200,00	1.200,00		1.200,00	1.200,00	
1/522000-600100	Strom E-Tankstellen	2222	3222	24	2.000,00	2.000,00		2.000,00	2.000,00	
1/522000-619000	Instandhaltung von Sonderanlagen	2224	3224	24	1.400,00	500,00	900,00	1.400,00	500,00	900,00
1/522000-680000	Planmäßige Abschreibung	2226			500,00	500,00				
1/522000-726000	Mitgliedsbeiträge an Institutionen	2225	3225	24	1.500,00		1.500,00	1.500,00		1.500,00
1/522000-728000	Entgelte für sonstige Leistungen	2225	3225	24	8.500,00	8.500,00		8.500,00	8.500,00	
1/522000-728100	Klimaschutzmaßnahmen der Gemeinde	2225	3225	24	17.500,00	17.500,00		17.500,00	17.500,00	
1/522000-757000	Ökoförderungen	2234	3234	27	600,00	600,00		600,00	600,00	
1/522000-757100	Klimaschutz: Förderungen	2234	3234	27	17.500,00	17.500,00		17.500,00	17.500,00	
1/522000-768000	ÖKO-Förderung	2234	3234	27	200,00		200,00	200,00		200,00
<b>SU 22 / 32</b>	<b>Summe Aufwendungen / Auszahlungen operative Gebarung</b>				<b>50.900,00</b>	<b>48.300,00</b>	<b>2.600,00</b>	<b>50.400,00</b>	<b>47.800,00</b>	<b>2.600,00</b>
<b>SA 0 / SA 1</b>	<b>(0) Nettoergebnis (21 - 22) / (1) Geldfluss operative Gebarung (31 - 32)</b>				<b>-50.700,00</b>	<b>-48.300,00</b>	<b>-2.400,00</b>	<b>-50.200,00</b>	<b>-47.800,00</b>	<b>-2.400,00</b>
<b>SU 23</b>	<b>Summe Haushaltsrücklagen</b>				<b>0,00</b>	<b>0,00</b>	<b>0,00</b>	<b>0,00</b>	<b>0,00</b>	<b>0,00</b>
<b>SA00</b>	<b>Nettoergebnis nach Zuw./Entn. Haushaltsrücklagen (Saldo 0 +/- SU23)</b>				<b>-50.700,00</b>	<b>-48.300,00</b>	<b>-2.400,00</b>			
<b>Investive Gebarung</b>										
<b>SU 33</b>	<b>Summe Einzahlungen investive Gebarung</b>							<b>0,00</b>	<b>0,00</b>	<b>0,00</b>
<b>SU 34</b>	<b>Summe Auszahlungen investive Gebarung</b>							<b>0,00</b>	<b>0,00</b>	<b>0,00</b>
<b>SA2</b>	<b>Saldo (2) Geldfluss aus der Investiven Gebarung (33 - 34)</b>							<b>0,00</b>	<b>0,00</b>	<b>0,00</b>
<b>SA3</b>	<b>Saldo (3) Nettofinanzierungssaldo (Saldo 1 + Saldo 2)</b>							<b>-50.200,00</b>	<b>-47.800,00</b>	<b>-2.400,00</b>
<b>Finanzierungstätigkeit</b>										
<b>SU 35</b>	<b>Summe Einzahlungen aus der Finanzierungstätigkeit</b>							<b>0,00</b>	<b>0,00</b>	<b>0,00</b>
<b>SU 36</b>	<b>Summe Auszahlungen aus der Finanzierungstätigkeit</b>							<b>0,00</b>	<b>0,00</b>	<b>0,00</b>
<b>SA4</b>	<b>Saldo (4) Geldfluss aus der Finanzierungstätigkeit (35 - 36)</b>							<b>0,00</b>	<b>0,00</b>	<b>0,00</b>
<b>SA5</b>	<b>Saldo (5) Geldfluss aus der voranschlagswirksamen Gebarung (Saldo 3 + Saldo 4)</b>							<b>-50.200,00</b>	<b>-47.800,00</b>	<b>-2.400,00</b>
<b>53</b>	<b>Rettungs- und Warndienste</b>									
<b>530</b>	<b>Rettungsdienste</b>									
<b>530100</b>	<b>Rettungsdienste</b>									
<b>Operative Gebarung</b>										
<b>SU 21 / 31</b>	<b>Summe Erträge / Einzahlungen operative Gebarung</b>				<b>0,00</b>	<b>0,00</b>	<b>0,00</b>	<b>0,00</b>	<b>0,00</b>	<b>0,00</b>
1/530100-757000	Beitrag an Samariterbund	2234	3234	27	51.300,00	37.900,00	13.400,00	51.300,00	37.900,00	13.400,00
<b>SU 22 / 32</b>	<b>Summe Aufwendungen / Auszahlungen operative Gebarung</b>				<b>51.300,00</b>	<b>37.900,00</b>	<b>13.400,00</b>	<b>51.300,00</b>	<b>37.900,00</b>	<b>13.400,00</b>

# 1. Nachtragsvoranschlag 2020

Stadtgemeinde Pöchlarn

# NVA Ergebnis- und Finanzierungsvoranschlag Detailnachweis

	MVAG EH	MVAG FH	QU	Ergebnisvoranschlag			Finanzierungsvoranschlag		
				VA 2020 inkl. NVA	VA 2020	1. NVA	VA 2020 inkl. NVA	VA 2020	1. NVA
<b>SA 0 / SA 1</b>	<b>(0) Nettoergebnis (21 - 22) / (1) Geldfluss operative Gebarung (31 – 32)</b>			<b>-51.300,00</b>	<b>-37.900,00</b>	<b>-13.400,00</b>	<b>-51.300,00</b>	<b>-37.900,00</b>	<b>-13.400,00</b>
<b>SU 23</b>	<b>Summe Haushaltsrücklagen</b>			<b>0,00</b>	<b>0,00</b>	<b>0,00</b>	<b>0,00</b>	<b>0,00</b>	<b>0,00</b>
<b>SA00</b>	<b>Nettoergebnis nach Zuw./Entn. Haushaltsrücklagen (Saldo 0 +/- SU23)</b>			<b>-51.300,00</b>	<b>-37.900,00</b>	<b>-13.400,00</b>			
<b>Investive Gebarung</b>									
<b>SU 33</b>	<b>Summe Einzahlungen investive Gebarung</b>						<b>0,00</b>	<b>0,00</b>	<b>0,00</b>
<b>SU 34</b>	<b>Summe Auszahlungen investive Gebarung</b>						<b>0,00</b>	<b>0,00</b>	<b>0,00</b>
<b>SA2</b>	<b>Saldo (2) Geldfluss aus der Investiven Gebarung (33 – 34)</b>						<b>0,00</b>	<b>0,00</b>	<b>0,00</b>
<b>SA3</b>	<b>Saldo (3) Nettofinanzierungssaldo (Saldo 1 + Saldo 2)</b>						<b>-51.300,00</b>	<b>-37.900,00</b>	<b>-13.400,00</b>
<b>Finanzierungstätigkeit</b>									
<b>SU 35</b>	<b>Summe Einzahlungen aus der Finanzierungstätigkeit</b>						<b>0,00</b>	<b>0,00</b>	<b>0,00</b>
<b>SU 36</b>	<b>Summe Auszahlungen aus der Finanzierungstätigkeit</b>						<b>0,00</b>	<b>0,00</b>	<b>0,00</b>
<b>SA4</b>	<b>Saldo (4) Geldfluss aus der Finanzierungstätigkeit (35 – 36)</b>						<b>0,00</b>	<b>0,00</b>	<b>0,00</b>
<b>SA5</b>	<b>Saldo (5) Geldfluss aus der voranschlagswirksamen Gebarung (Saldo 3 + Saldo 4)</b>						<b>-51.300,00</b>	<b>-37.900,00</b>	<b>-13.400,00</b>
<b>56</b>	<b>Krankenanstalten anderer Rechtsträger</b>								
<b>562</b>	<b>Sprengelbeiträge</b>								
<b>562000</b>	<b>Sprengelbeiträge</b>								
<b>Operative Gebarung</b>									
<b>SU 21 / 31</b>	<b>Summe Erträge / Einzahlungen operative Gebarung</b>			<b>0,00</b>	<b>0,00</b>	<b>0,00</b>	<b>0,00</b>	<b>0,00</b>	<b>0,00</b>
1/562000-752000	NÖKAS-Umlage	2231	3231 26	1.175.000,00	1.175.000,00		1.175.000,00	1.175.000,00	
<b>SU 22 / 32</b>	<b>Summe Aufwendungen / Auszahlungen operative Gebarung</b>			<b>1.175.000,00</b>	<b>1.175.000,00</b>	<b>0,00</b>	<b>1.175.000,00</b>	<b>1.175.000,00</b>	<b>0,00</b>
<b>SA 0 / SA 1</b>	<b>(0) Nettoergebnis (21 - 22) / (1) Geldfluss operative Gebarung (31 – 32)</b>			<b>-1.175.000,00</b>	<b>-1.175.000,00</b>	<b>0,00</b>	<b>-1.175.000,00</b>	<b>-1.175.000,00</b>	<b>0,00</b>
<b>SU 23</b>	<b>Summe Haushaltsrücklagen</b>			<b>0,00</b>	<b>0,00</b>	<b>0,00</b>	<b>0,00</b>	<b>0,00</b>	<b>0,00</b>
<b>SA00</b>	<b>Nettoergebnis nach Zuw./Entn. Haushaltsrücklagen (Saldo 0 +/- SU23)</b>			<b>-1.175.000,00</b>	<b>-1.175.000,00</b>	<b>0,00</b>			
<b>Investive Gebarung</b>									
<b>SU 33</b>	<b>Summe Einzahlungen investive Gebarung</b>						<b>0,00</b>	<b>0,00</b>	<b>0,00</b>
<b>SU 34</b>	<b>Summe Auszahlungen investive Gebarung</b>						<b>0,00</b>	<b>0,00</b>	<b>0,00</b>
<b>SA2</b>	<b>Saldo (2) Geldfluss aus der Investiven Gebarung (33 – 34)</b>						<b>0,00</b>	<b>0,00</b>	<b>0,00</b>
<b>SA3</b>	<b>Saldo (3) Nettofinanzierungssaldo (Saldo 1 + Saldo 2)</b>						<b>-1.175.000,00</b>	<b>-1.175.000,00</b>	<b>0,00</b>
<b>Finanzierungstätigkeit</b>									
<b>SU 35</b>	<b>Summe Einzahlungen aus der Finanzierungstätigkeit</b>						<b>0,00</b>	<b>0,00</b>	<b>0,00</b>
<b>SU 36</b>	<b>Summe Auszahlungen aus der Finanzierungstätigkeit</b>						<b>0,00</b>	<b>0,00</b>	<b>0,00</b>
<b>SA4</b>	<b>Saldo (4) Geldfluss aus der Finanzierungstätigkeit (35 – 36)</b>						<b>0,00</b>	<b>0,00</b>	<b>0,00</b>
<b>SA5</b>	<b>Saldo (5) Geldfluss aus der voranschlagswirksamen Gebarung (Saldo 3 + Saldo 4)</b>						<b>-1.175.000,00</b>	<b>-1.175.000,00</b>	<b>0,00</b>

# 1. Nachtragsvoranschlag 2020

Stadtgemeinde Pöchlarn

# NVA Ergebnis- und Finanzierungsvoranschlag Detailnachweis

	MVAG	MVAG	QU	Ergebnisvoranschlag			Finanzierungsvoranschlag		
				EH	FH	VA 2020 inkl. NVA	VA 2020	1. NVA	VA 2020 inkl. NVA
<b>562100</b>	<b>Beitrag der Gemeinde zu Krankenanstalten</b>								
<b>Operative Gebarung</b>									
<b>SU 21 / 31</b>	<b>Summe Erträge / Einzahlungen operative Gebarung</b>			<b>0,00</b>	<b>0,00</b>	<b>0,00</b>	<b>0,00</b>	<b>0,00</b>	<b>0,00</b>
1/562100-752000	NÖKAS-Verwaltungsaufwand	2231	3231	26	100,00		100,00	100,00	100,00
<b>SU 22 / 32</b>	<b>Summe Aufwendungen / Auszahlungen operative Gebarung</b>			<b>100,00</b>	<b>0,00</b>	<b>100,00</b>	<b>100,00</b>	<b>0,00</b>	<b>100,00</b>
<b>SA 0 / SA 1</b>	<b>(0) Nettoergebnis (21 - 22) / (1) Geldfluss operative Gebarung (31 – 32)</b>			<b>-100,00</b>	<b>0,00</b>	<b>-100,00</b>	<b>-100,00</b>	<b>0,00</b>	<b>-100,00</b>
<b>SU 23</b>	<b>Summe Haushaltsrücklagen</b>			<b>0,00</b>	<b>0,00</b>	<b>0,00</b>	<b>0,00</b>	<b>0,00</b>	<b>0,00</b>
<b>SA00</b>	<b>Nettoergebnis nach Zuw./Entn. Haushaltsrücklagen (Saldo 0 +/- SU23)</b>			<b>-100,00</b>	<b>0,00</b>	<b>-100,00</b>			
<b>Investive Gebarung</b>									
<b>SU 33</b>	<b>Summe Einzahlungen investive Gebarung</b>						<b>0,00</b>	<b>0,00</b>	<b>0,00</b>
<b>SU 34</b>	<b>Summe Auszahlungen investive Gebarung</b>						<b>0,00</b>	<b>0,00</b>	<b>0,00</b>
<b>SA2</b>	<b>Saldo (2) Geldfluss aus der Investiven Gebarung (33 – 34)</b>						<b>0,00</b>	<b>0,00</b>	<b>0,00</b>
<b>SA3</b>	<b>Saldo (3) Nettofinanzierungssaldo (Saldo 1 + Saldo 2)</b>						<b>-100,00</b>	<b>0,00</b>	<b>-100,00</b>
<b>Finanzierungstätigkeit</b>									
<b>SU 35</b>	<b>Summe Einzahlungen aus der Finanzierungstätigkeit</b>						<b>0,00</b>	<b>0,00</b>	<b>0,00</b>
<b>SU 36</b>	<b>Summe Auszahlungen aus der Finanzierungstätigkeit</b>						<b>0,00</b>	<b>0,00</b>	<b>0,00</b>
<b>SA4</b>	<b>Saldo (4) Geldfluss aus der Finanzierungstätigkeit (35 – 36)</b>						<b>0,00</b>	<b>0,00</b>	<b>0,00</b>
<b>SA5</b>	<b>Saldo (5) Geldfluss aus der voranschlagswirksamen Gebarung (Saldo 3 + Saldo 4)</b>						<b>-100,00</b>	<b>0,00</b>	<b>-100,00</b>

	MVAG EH	MVAG FH	QU	Ergebnisvoranschlag		Finanzierungsvoranschlag			
				VA 2020 inkl. NVA	VA 2020	1. NVA	VA 2020 inkl. NVA	VA 2020	1. NVA
<b>6 Straßen- und Wasserbau, Verkehr</b>									
<b>61</b>	<b>Straßenbau</b>								
<b>610</b>	<b>Bundesstraßen</b>								
<b>610000</b>	<b>Bundesstraßen</b>								
<b>Operative Gebarung</b>									
<b>SU 21 / 31</b>	<b>Summe Erträge / Einzahlungen operative Gebarung</b>			<b>0,00</b>	<b>0,00</b>	<b>0,00</b>	<b>0,00</b>	<b>0,00</b>	<b>0,00</b>
1/610000-700000	Mietzinse Sondernutzung	2223	3223	24	600,00	600,00	600,00	600,00	
<b>SU 22 / 32</b>	<b>Summe Aufwendungen / Auszahlungen operative Gebarung</b>			<b>600,00</b>	<b>600,00</b>	<b>0,00</b>	<b>600,00</b>	<b>600,00</b>	<b>0,00</b>
<b>SA 0 / SA 1</b>	<b>(0) Nettoergebnis (21 - 22) / (1) Geldfluss operative Gebarung (31 - 32)</b>			<b>-600,00</b>	<b>-600,00</b>	<b>0,00</b>	<b>-600,00</b>	<b>-600,00</b>	<b>0,00</b>
<b>SU 23</b>	<b>Summe Haushaltsrücklagen</b>			<b>0,00</b>	<b>0,00</b>	<b>0,00</b>	<b>0,00</b>	<b>0,00</b>	<b>0,00</b>
<b>SA00</b>	<b>Nettoergebnis nach Zuw./Entn. Haushaltsrücklagen (Saldo 0 +/- SU23)</b>			<b>-600,00</b>	<b>-600,00</b>	<b>0,00</b>			
<b>Investive Gebarung</b>									
<b>SU 33</b>	<b>Summe Einzahlungen investive Gebarung</b>					<b>0,00</b>	<b>0,00</b>	<b>0,00</b>	<b>0,00</b>
<b>SU 34</b>	<b>Summe Auszahlungen investive Gebarung</b>					<b>0,00</b>	<b>0,00</b>	<b>0,00</b>	<b>0,00</b>
<b>SA2</b>	<b>Saldo (2) Geldfluss aus der Investiven Gebarung (33 - 34)</b>					<b>0,00</b>	<b>0,00</b>	<b>0,00</b>	<b>0,00</b>
<b>SA3</b>	<b>Saldo (3) Nettofinanzierungssaldo (Saldo 1 + Saldo 2)</b>					<b>-600,00</b>	<b>-600,00</b>	<b>0,00</b>	<b>0,00</b>
<b>Finanzierungstätigkeit</b>									
<b>SU 35</b>	<b>Summe Einzahlungen aus der Finanzierungstätigkeit</b>					<b>0,00</b>	<b>0,00</b>	<b>0,00</b>	<b>0,00</b>
<b>SU 36</b>	<b>Summe Auszahlungen aus der Finanzierungstätigkeit</b>					<b>0,00</b>	<b>0,00</b>	<b>0,00</b>	<b>0,00</b>
<b>SA4</b>	<b>Saldo (4) Geldfluss aus der Finanzierungstätigkeit (35 - 36)</b>					<b>0,00</b>	<b>0,00</b>	<b>0,00</b>	<b>0,00</b>
<b>SA5</b>	<b>Saldo (5) Geldfluss aus der voranschlagswirksamen Gebarung (Saldo 3 + Saldo 4)</b>					<b>-600,00</b>	<b>-600,00</b>	<b>0,00</b>	<b>0,00</b>
<b>611</b>	<b>Landesstraßen</b>								
<b>611000</b>	<b>Landesstraßen</b>								
<b>Operative Gebarung</b>									
<b>SU 21 / 31</b>	<b>Summe Erträge / Einzahlungen operative Gebarung</b>			<b>0,00</b>	<b>0,00</b>	<b>0,00</b>	<b>0,00</b>	<b>0,00</b>	<b>0,00</b>
1/611000-700000	Mietzinse Sondernutzung	2223	3223	24	700,00	700,00	700,00	700,00	
<b>SU 22 / 32</b>	<b>Summe Aufwendungen / Auszahlungen operative Gebarung</b>			<b>700,00</b>	<b>700,00</b>	<b>0,00</b>	<b>700,00</b>	<b>700,00</b>	<b>0,00</b>
<b>SA 0 / SA 1</b>	<b>(0) Nettoergebnis (21 - 22) / (1) Geldfluss operative Gebarung (31 - 32)</b>			<b>-700,00</b>	<b>-700,00</b>	<b>0,00</b>	<b>-700,00</b>	<b>-700,00</b>	<b>0,00</b>
<b>SU 23</b>	<b>Summe Haushaltsrücklagen</b>			<b>0,00</b>	<b>0,00</b>	<b>0,00</b>	<b>0,00</b>	<b>0,00</b>	<b>0,00</b>
<b>SA00</b>	<b>Nettoergebnis nach Zuw./Entn. Haushaltsrücklagen (Saldo 0 +/- SU23)</b>			<b>-700,00</b>	<b>-700,00</b>	<b>0,00</b>			
<b>Investive Gebarung</b>									
<b>SU 33</b>	<b>Summe Einzahlungen investive Gebarung</b>					<b>0,00</b>	<b>0,00</b>	<b>0,00</b>	<b>0,00</b>
<b>SU 34</b>	<b>Summe Auszahlungen investive Gebarung</b>					<b>0,00</b>	<b>0,00</b>	<b>0,00</b>	<b>0,00</b>
<b>SA2</b>	<b>Saldo (2) Geldfluss aus der Investiven Gebarung (33 - 34)</b>					<b>0,00</b>	<b>0,00</b>	<b>0,00</b>	<b>0,00</b>
<b>SA3</b>	<b>Saldo (3) Nettofinanzierungssaldo (Saldo 1 + Saldo 2)</b>					<b>-700,00</b>	<b>-700,00</b>	<b>0,00</b>	<b>0,00</b>

1. Nachtragsvoranschlag 2020

Stadtgemeinde Pöchlarn

NVA Ergebnis- und Finanzierungsvoranschlag Detailnachweis

	MVAG EH	MVAG FH	QU	Ergebnisvoranschlag		Finanzierungsvoranschlag			
				VA 2020 inkl. NVA	VA 2020	1. NVA	VA 2020 inkl. NVA	VA 2020	1. NVA
<b>Finanzierungstätigkeit</b>									
<b>SU 35</b>	<b>Summe Einzahlungen aus der Finanzierungstätigkeit</b>						<b>0,00</b>	<b>0,00</b>	<b>0,00</b>
<b>SU 36</b>	<b>Summe Auszahlungen aus der Finanzierungstätigkeit</b>						<b>0,00</b>	<b>0,00</b>	<b>0,00</b>
<b>SA4</b>	<b>Saldo (4) Geldfluss aus der Finanzierungstätigkeit (35 – 36)</b>						<b>0,00</b>	<b>0,00</b>	<b>0,00</b>
<b>SA5</b>	<b>Saldo (5) Geldfluss aus der voranschlagswirksamen Gebarung (Saldo 3 + Saldo 4)</b>						<b>-700,00</b>	<b>-700,00</b>	<b>0,00</b>
<b>612 Gemeindefahrten</b>									
<b>612000 Gemeindefahrten</b>									
<b>Operative Gebarung</b>									
2/612000+813000	Erträge aus der Auflösung von Investitionszuschüssen (Kapitaltransfers)	2127		12.500,00	12.500,00				
6/612000+829960	Sonstige Einnahmen - Übernahme 2019	2116	3116	18	413.800,00		413.800,00	413.800,00	413.800,00
2/612000+856000	Verwaltungsabgaben	2111	3111	10	100,00		100,00	100,00	
6/612000+871000	Kapitaltransferzahlungen Land NÖ	2121	3121	33	250.000,00		250.000,00	250.000,00	
6/612000+871200	Förderung Beleuchtung (bis 2019)	2121	3121	33		2.000,00	-2.000,00	2.000,00	-2.000,00
<b>SU 21 / 31</b>	<b>Summe Erträge / Einzahlungen operative Gebarung</b>			<b>676.400,00</b>	<b>264.600,00</b>	<b>411.800,00</b>	<b>663.900,00</b>	<b>252.100,00</b>	<b>411.800,00</b>
1/612000-459000	Sonstige Verbrauchsgüter	2221	3221	23	2.000,00		2.000,00		2.000,00
1/612000-611000	Instandhaltung von Straßenbauten	2224	3224	24	8.000,00		8.000,00	8.000,00	
1/612000-650000	Kreditzinsen	2241	3241	25	5.800,00	12.900,00	-7.100,00	5.800,00	12.900,00
1/612000-680000	Planmäßige Abschreibung	2226			209.500,00	209.500,00			
1/612000-691000	Schadensvergütungen	2225	3225	24	1.200,00		1.200,00		1.200,00
1/612000-700000	Mietzinse	2223	3223	24	800,00	800,00		800,00	
1/612000-720000	Interne Verrechnung Stunden Bauhof	2225	3225	24	9.000,00	9.000,00		9.000,00	
1/612000-720100	Kostenbeiträge Leistungen Land NÖ	2225	3225	24	5.900,00		5.900,00	5.900,00	
1/612000-728000	Entgelte für sonstige Leistungen	2225	3225	24	4.700,00	1.600,00	3.100,00	4.700,00	1.600,00
5/612000-729960	Sonstige Ausgaben - Übernahme 2019	2225	3225	24	413.800,00		413.800,00	413.800,00	413.800,00
<b>SU 22 / 32</b>	<b>Summe Aufwendungen / Auszahlungen operative Gebarung</b>			<b>660.700,00</b>	<b>241.800,00</b>	<b>418.900,00</b>	<b>451.200,00</b>	<b>32.300,00</b>	<b>418.900,00</b>
<b>SA 0 / SA 1</b>	<b>(0) Nettoergebnis (21 - 22) / (1) Geldfluss operative Gebarung (31 – 32)</b>			<b>15.700,00</b>	<b>22.800,00</b>	<b>-7.100,00</b>	<b>212.700,00</b>	<b>219.800,00</b>	<b>-7.100,00</b>
<b>SU 23</b>	<b>Summe Haushaltsrücklagen</b>			<b>0,00</b>	<b>0,00</b>	<b>0,00</b>	<b>0,00</b>	<b>0,00</b>	<b>0,00</b>
<b>SA00</b>	<b>Nettoergebnis nach Zuw./Entn. Haushaltsrücklagen (Saldo 0 +/- SU23)</b>			<b>15.700,00</b>	<b>22.800,00</b>	<b>-7.100,00</b>			
<b>Investive Gebarung</b>									
<b>SU 33</b>	<b>Summe Einzahlungen investive Gebarung</b>						<b>0,00</b>	<b>0,00</b>	<b>0,00</b>
5/612000-002000	Straßenbauten		3412	40			750.000,00		750.000,00
5/612000-050000	Beleuchtung		3412	40				50.000,00	-50.000,00
5/612000-060000	Straßenbau (AiB)		3412	40				690.000,00	-690.000,00
5/612000-060100	Radwegenetz (AiB)		3412	40			50.000,00	175.000,00	-125.000,00
<b>SU 34</b>	<b>Summe Auszahlungen investive Gebarung</b>						<b>800.000,00</b>	<b>915.000,00</b>	<b>-115.000,00</b>
<b>SA2</b>	<b>Saldo (2) Geldfluss aus der Investiven Gebarung (33 – 34)</b>						<b>-800.000,00</b>	<b>-915.000,00</b>	<b>115.000,00</b>

# 1. Nachtragsvoranschlag 2020

Stadtgemeinde Pöchlarn

# NVA Ergebnis- und Finanzierungsvoranschlag Detailnachweis

		MVAG			Ergebnisvoranschlag			Finanzierungsvoranschlag		
		EH	FH	QU	VA 2020 inkl. NVA	VA 2020	1. NVA	VA 2020 inkl. NVA	VA 2020	1. NVA
<b>SA3</b>	<b>Saldo (3) Nettofinanzierungssaldo (Saldo 1 + Saldo 2)</b>							<b>-587.300,00</b>	<b>-695.200,00</b>	<b>107.900,00</b>
<b>Finanzierungstätigkeit</b>										
6/612000+346000	Schuldaufnahmen von Finanzunternehmungen		3514	55				550.000,00	663.000,00	-113.000,00
<b>SU 35</b>	<b>Summe Einzahlungen aus der Finanzierungstätigkeit</b>							<b>550.000,00</b>	<b>663.000,00</b>	<b>-113.000,00</b>
1/612000-346000	Tilgung Bankdarlehen		3614	65				75.200,00	101.700,00	-26.500,00
<b>SU 36</b>	<b>Summe Auszahlungen aus der Finanzierungstätigkeit</b>							<b>75.200,00</b>	<b>101.700,00</b>	<b>-26.500,00</b>
<b>SA4</b>	<b>Saldo (4) Geldfluss aus der Finanzierungstätigkeit (35 – 36)</b>							<b>474.800,00</b>	<b>561.300,00</b>	<b>-86.500,00</b>
<b>SA5</b>	<b>Saldo (5) Geldfluss aus der voranschlagswirksamen Gebarung (Saldo 3 + Saldo 4)</b>							<b>-112.500,00</b>	<b>-133.900,00</b>	<b>21.400,00</b>
<b>612100</b>	<b>Bahnübergang</b>									
<b>Operative Gebarung</b>										
<b>SU 21 / 31</b>	<b>Summe Erträge / Einzahlungen operative Gebarung</b>				<b>0,00</b>	<b>0,00</b>	<b>0,00</b>	<b>0,00</b>	<b>0,00</b>	<b>0,00</b>
1/612100-650000	Zinsen für Finanzschulden	2241	3241	25	800,00	800,00		800,00	800,00	
<b>SU 22 / 32</b>	<b>Summe Aufwendungen / Auszahlungen operative Gebarung</b>				<b>800,00</b>	<b>800,00</b>	<b>0,00</b>	<b>800,00</b>	<b>800,00</b>	<b>0,00</b>
<b>SA 0 / SA 1</b>	<b>(0) Nettoergebnis (21 - 22) / (1) Geldfluss operative Gebarung (31 – 32)</b>				<b>-800,00</b>	<b>-800,00</b>	<b>0,00</b>	<b>-800,00</b>	<b>-800,00</b>	<b>0,00</b>
<b>SU 23</b>	<b>Summe Haushaltsrücklagen</b>				<b>0,00</b>	<b>0,00</b>	<b>0,00</b>	<b>0,00</b>	<b>0,00</b>	<b>0,00</b>
<b>SA00</b>	<b>Nettoergebnis nach Zuw./Entn. Haushaltsrücklagen (Saldo 0 +/- SU23)</b>				<b>-800,00</b>	<b>-800,00</b>	<b>0,00</b>			
<b>Investive Gebarung</b>										
<b>SU 33</b>	<b>Summe Einzahlungen investive Gebarung</b>							<b>0,00</b>	<b>0,00</b>	<b>0,00</b>
<b>SU 34</b>	<b>Summe Auszahlungen investive Gebarung</b>							<b>0,00</b>	<b>0,00</b>	<b>0,00</b>
<b>SA2</b>	<b>Saldo (2) Geldfluss aus der Investiven Gebarung (33 – 34)</b>							<b>0,00</b>	<b>0,00</b>	<b>0,00</b>
<b>SA3</b>	<b>Saldo (3) Nettofinanzierungssaldo (Saldo 1 + Saldo 2)</b>							<b>-800,00</b>	<b>-800,00</b>	<b>0,00</b>
<b>Finanzierungstätigkeit</b>										
<b>SU 35</b>	<b>Summe Einzahlungen aus der Finanzierungstätigkeit</b>							<b>0,00</b>	<b>0,00</b>	<b>0,00</b>
1/612100-346000	Tilgung Investitionsdarlehen von Kreditinstituten		3614	65				5.000,00	5.000,00	
<b>SU 36</b>	<b>Summe Auszahlungen aus der Finanzierungstätigkeit</b>							<b>5.000,00</b>	<b>5.000,00</b>	<b>0,00</b>
<b>SA4</b>	<b>Saldo (4) Geldfluss aus der Finanzierungstätigkeit (35 – 36)</b>							<b>-5.000,00</b>	<b>-5.000,00</b>	<b>0,00</b>
<b>SA5</b>	<b>Saldo (5) Geldfluss aus der voranschlagswirksamen Gebarung (Saldo 3 + Saldo 4)</b>							<b>-5.800,00</b>	<b>-5.800,00</b>	<b>0,00</b>
<b>612200</b>	<b>Straßenbau Ahornstraße</b>									
<b>Operative Gebarung</b>										
<b>SU 21 / 31</b>	<b>Summe Erträge / Einzahlungen operative Gebarung</b>				<b>0,00</b>	<b>0,00</b>	<b>0,00</b>	<b>0,00</b>	<b>0,00</b>	<b>0,00</b>
1/612200-650000	Zinsen für Finanzschulden	2241	3241	25	500,00	500,00		500,00	500,00	
<b>SU 22 / 32</b>	<b>Summe Aufwendungen / Auszahlungen operative Gebarung</b>				<b>500,00</b>	<b>500,00</b>	<b>0,00</b>	<b>500,00</b>	<b>500,00</b>	<b>0,00</b>
<b>SA 0 / SA 1</b>	<b>(0) Nettoergebnis (21 - 22) / (1) Geldfluss operative Gebarung (31 – 32)</b>				<b>-500,00</b>	<b>-500,00</b>	<b>0,00</b>	<b>-500,00</b>	<b>-500,00</b>	<b>0,00</b>
<b>SU 23</b>	<b>Summe Haushaltsrücklagen</b>				<b>0,00</b>	<b>0,00</b>	<b>0,00</b>	<b>0,00</b>	<b>0,00</b>	<b>0,00</b>

# 1. Nachtragsvoranschlag 2020

Stadtgemeinde Pöchlarn

# NVA Ergebnis- und Finanzierungsvoranschlag Detailnachweis

		MVAG			Ergebnisvoranschlag			Finanzierungsvoranschlag		
		EH	FH	QU	VA 2020 inkl. NVA	VA 2020	1. NVA	VA 2020 inkl. NVA	VA 2020	1. NVA
<b>SA00</b>	<b>Nettoergebnis nach Zuw./Entn. Haushaltsrücklagen (Saldo 0 +/- SU23)</b>				<b>-500,00</b>	<b>-500,00</b>	<b>0,00</b>			
<b>Investive Gebarung</b>										
<b>SU 33</b>	<b>Summe Einzahlungen investive Gebarung</b>							<b>0,00</b>	<b>0,00</b>	<b>0,00</b>
<b>SU 34</b>	<b>Summe Auszahlungen investive Gebarung</b>							<b>0,00</b>	<b>0,00</b>	<b>0,00</b>
<b>SA2</b>	<b>Saldo (2) Geldfluss aus der Investiven Gebarung (33 – 34)</b>							<b>0,00</b>	<b>0,00</b>	<b>0,00</b>
<b>SA3</b>	<b>Saldo (3) Nettofinanzierungssaldo (Saldo 1 + Saldo 2)</b>							<b>-500,00</b>	<b>-500,00</b>	<b>0,00</b>
<b>Finanzierungstätigkeit</b>										
<b>SU 35</b>	<b>Summe Einzahlungen aus der Finanzierungstätigkeit</b>							<b>0,00</b>	<b>0,00</b>	<b>0,00</b>
1/612200-346000	Tilgung Investitionsdarlehen von Kreditinstituten		3614	65				3.500,00	3.500,00	
<b>SU 36</b>	<b>Summe Auszahlungen aus der Finanzierungstätigkeit</b>							<b>3.500,00</b>	<b>3.500,00</b>	<b>0,00</b>
<b>SA4</b>	<b>Saldo (4) Geldfluss aus der Finanzierungstätigkeit (35 – 36)</b>							<b>-3.500,00</b>	<b>-3.500,00</b>	<b>0,00</b>
<b>SA5</b>	<b>Saldo (5) Geldfluss aus der voranschlagswirksamen Gebarung (Saldo 3 + Saldo 4)</b>							<b>-4.000,00</b>	<b>-4.000,00</b>	<b>0,00</b>
<b>63 Schutzwasserbau</b>										
<b>639 Sonstige Einrichtungen und Maßnahmen</b>										
<b>639000 Sonstige Einrichtungen und Maßnahmen</b>										
<b>Operative Gebarung</b>										
2/639000+813000	Erträge aus der Auflösung von Investitionszuschüssen (Kapitaltransfers)	2127			5.400,00	5.400,00				
2/639000+829000	Diverse Rückersätze	2116	3116	18	1.500,00	1.500,00		1.500,00	1.500,00	
2/639000+861000	Kapitaltransferzahlungen von Ländern, Landesfonds und -kammern	2121	3121	15	5.000,00	5.000,00		5.000,00	5.000,00	
<b>SU 21 / 31</b>	<b>Summe Erträge / Einzahlungen operative Gebarung</b>				<b>11.900,00</b>	<b>11.900,00</b>	<b>0,00</b>	<b>6.500,00</b>	<b>6.500,00</b>	<b>0,00</b>
1/639000-600000	Strom	2222	3222	24	2.300,00	3.900,00	-1.600,00	2.300,00	3.900,00	-1.600,00
1/639000-610000	Instandhaltung von Grund und Boden	2224	3224	24	5.000,00	5.000,00		5.000,00	5.000,00	
1/639000-631000	Telekommunikationsdienste	2222	3222	24	100,00		100,00	100,00		100,00
1/639000-650000	Zinsen für Finanzschulden	2241	3241	25	2.000,00	3.000,00	-1.000,00	2.000,00	3.000,00	-1.000,00
1/639000-680000	Planmäßige Abschreibung	2226			7.500,00	7.500,00				
1/639000-728000	Entgelte für sonstige Leistungen	2225	3225	24	1.000,00	1.000,00		1.000,00	1.000,00	
<b>SU 22 / 32</b>	<b>Summe Aufwendungen / Auszahlungen operative Gebarung</b>				<b>17.900,00</b>	<b>20.400,00</b>	<b>-2.500,00</b>	<b>10.400,00</b>	<b>12.900,00</b>	<b>-2.500,00</b>
<b>SA 0 / SA 1</b>	<b>(0) Nettoergebnis (21 - 22) / (1) Geldfluss operative Gebarung (31 – 32)</b>				<b>-6.000,00</b>	<b>-8.500,00</b>	<b>2.500,00</b>	<b>-3.900,00</b>	<b>-6.400,00</b>	<b>2.500,00</b>
<b>SU 23</b>	<b>Summe Haushaltsrücklagen</b>				<b>0,00</b>	<b>0,00</b>	<b>0,00</b>	<b>0,00</b>	<b>0,00</b>	<b>0,00</b>
<b>SA00</b>	<b>Nettoergebnis nach Zuw./Entn. Haushaltsrücklagen (Saldo 0 +/- SU23)</b>				<b>-6.000,00</b>	<b>-8.500,00</b>	<b>2.500,00</b>			
<b>Investive Gebarung</b>										
6/639000+301000	Kapitaltransfers von Ländern, Landesfonds und Landeskammern		3331	33				18.200,00	120.000,00	-101.800,00
<b>SU 33</b>	<b>Summe Einzahlungen investive Gebarung</b>							<b>18.200,00</b>	<b>120.000,00</b>	<b>-101.800,00</b>

# 1. Nachtragsvoranschlag 2020

Stadtgemeinde Pöchlarn

# NVA Ergebnis- und Finanzierungsvoranschlag Detailnachweis

		MVAG	MVAG	QU	Ergebnisvoranschlag			Finanzierungsvoranschlag		
		EH	FH		VA 2020 inkl. NVA	VA 2020	1. NVA	VA 2020 inkl. NVA	VA 2020	1. NVA
5/639000-060000	(AiB) Rückhaltebecken Rampersdorfer Graben		3412	40				208.000,00	208.000,00	
5/639000-060100	(AiB) Versickerungsbecken "Renner Becken"		3412	40				68.600,00	68.600,00	
5/639000-060200	(AiB) Becken "Hühnerberggraben (Rübenplatz)"		3412	40				17.600,00		17.600,00
<b>SU 34</b>	<b>Summe Auszahlungen investive Gebarung</b>							<b>294.200,00</b>	<b>276.600,00</b>	<b>17.600,00</b>
<b>SA2</b>	<b>Saldo (2) Geldfluss aus der Investiven Gebarung (33 – 34)</b>							<b>-276.000,00</b>	<b>-156.600,00</b>	<b>-119.400,00</b>
<b>SA3</b>	<b>Saldo (3) Nettofinanzierungssaldo (Saldo 1 + Saldo 2)</b>							<b>-279.900,00</b>	<b>-163.000,00</b>	<b>-116.900,00</b>
<b>Finanzierungstätigkeit</b>										
6/639000+346000	Investitionsdarlehen von Finanzunternehmen		3514	55				276.000,00	156.600,00	119.400,00
<b>SU 35</b>	<b>Summe Einzahlungen aus der Finanzierungstätigkeit</b>							<b>276.000,00</b>	<b>156.600,00</b>	<b>119.400,00</b>
1/639000-346000	Tilgung Investitionsdarlehen von Kreditinstituten		3614	65				16.200,00	26.200,00	-10.000,00
<b>SU 36</b>	<b>Summe Auszahlungen aus der Finanzierungstätigkeit</b>							<b>16.200,00</b>	<b>26.200,00</b>	<b>-10.000,00</b>
<b>SA4</b>	<b>Saldo (4) Geldfluss aus der Finanzierungstätigkeit (35 – 36)</b>							<b>259.800,00</b>	<b>130.400,00</b>	<b>129.400,00</b>
<b>SA5</b>	<b>Saldo (5) Geldfluss aus der voranschlagswirksamen Gebarung (Saldo 3 + Saldo 4)</b>							<b>-20.100,00</b>	<b>-32.600,00</b>	<b>12.500,00</b>
<b>639200</b>	<b>Rampersdorfer Graben</b>									
<b>Operative Gebarung</b>										
6/639200+829960	Sonstige Einnahmen - Übernahme 2019	2116	3116	18	24.100,00		24.100,00	24.100,00		24.100,00
<b>SU 21 / 31</b>	<b>Summe Erträge / Einzahlungen operative Gebarung</b>				<b>24.100,00</b>	<b>0,00</b>	<b>24.100,00</b>	<b>24.100,00</b>	<b>0,00</b>	<b>24.100,00</b>
5/639200-729960	Sonstige Ausgaben - Übernahme 2019	2225	3225	24	24.100,00		24.100,00	24.100,00		24.100,00
<b>SU 22 / 32</b>	<b>Summe Aufwendungen / Auszahlungen operative Gebarung</b>				<b>24.100,00</b>	<b>0,00</b>	<b>24.100,00</b>	<b>24.100,00</b>	<b>0,00</b>	<b>24.100,00</b>
<b>SA 0 / SA 1</b>	<b>(0) Nettoergebnis (21 - 22) / (1) Geldfluss operative Gebarung (31 – 32)</b>				<b>0,00</b>	<b>0,00</b>	<b>0,00</b>	<b>0,00</b>	<b>0,00</b>	<b>0,00</b>
<b>SU 23</b>	<b>Summe Haushaltsrücklagen</b>				<b>0,00</b>	<b>0,00</b>	<b>0,00</b>	<b>0,00</b>	<b>0,00</b>	<b>0,00</b>
<b>SA00</b>	<b>Nettoergebnis nach Zuw./Entn. Haushaltsrücklagen (Saldo 0 +/- SU23)</b>				<b>0,00</b>	<b>0,00</b>	<b>0,00</b>			
<b>Investive Gebarung</b>										
<b>SU 33</b>	<b>Summe Einzahlungen investive Gebarung</b>							<b>0,00</b>	<b>0,00</b>	<b>0,00</b>
<b>SU 34</b>	<b>Summe Auszahlungen investive Gebarung</b>							<b>0,00</b>	<b>0,00</b>	<b>0,00</b>
<b>SA2</b>	<b>Saldo (2) Geldfluss aus der Investiven Gebarung (33 – 34)</b>							<b>0,00</b>	<b>0,00</b>	<b>0,00</b>
<b>SA3</b>	<b>Saldo (3) Nettofinanzierungssaldo (Saldo 1 + Saldo 2)</b>							<b>0,00</b>	<b>0,00</b>	<b>0,00</b>
<b>Finanzierungstätigkeit</b>										
<b>SU 35</b>	<b>Summe Einzahlungen aus der Finanzierungstätigkeit</b>							<b>0,00</b>	<b>0,00</b>	<b>0,00</b>
<b>SU 36</b>	<b>Summe Auszahlungen aus der Finanzierungstätigkeit</b>							<b>0,00</b>	<b>0,00</b>	<b>0,00</b>
<b>SA4</b>	<b>Saldo (4) Geldfluss aus der Finanzierungstätigkeit (35 – 36)</b>							<b>0,00</b>	<b>0,00</b>	<b>0,00</b>
<b>SA5</b>	<b>Saldo (5) Geldfluss aus der voranschlagswirksamen Gebarung (Saldo 3 + Saldo 4)</b>							<b>0,00</b>	<b>0,00</b>	<b>0,00</b>

# 1. Nachtragsvoranschlag 2020

Stadtgemeinde Pöchlarn

# NVA Ergebnis- und Finanzierungsvoranschlag Detailnachweis

		MVAG	MVAG	QU	Ergebnisvoranschlag			Finanzierungsvoranschlag		
		EH	FH		VA 2020 inkl. NVA	VA 2020	1. NVA	VA 2020 inkl. NVA	VA 2020	1. NVA
<b>64</b>	<b>Straßenverkehr</b>									
<b>640</b>	<b>Einrichtungen und Maßnahmen nach der Straßenverkehrsordnu</b>									
<b>640000</b>	<b>Einrichtungen und Maßnahmen nach der Straßenverkehrsordnu</b>									
<b>Operative Gebarung</b>										
2/640000+829000	Sonstige Erträge	2116	3116	18	300,00		300,00	300,00		300,00
2/640000+868000	Gemeindestraßenstrafen	2124	3124	16	6.000,00	6.000,00		6.000,00	6.000,00	
<b>SU 21 / 31</b>	<b>Summe Erträge / Einzahlungen operative Gebarung</b>				<b>6.300,00</b>	<b>6.000,00</b>	<b>300,00</b>	<b>6.300,00</b>	<b>6.000,00</b>	<b>300,00</b>
1/640000-400000	Geringwertige Wirtschaftsgüter des Anlagevermögens	2221	3221	23	12.000,00	2.000,00	10.000,00	12.000,00	2.000,00	10.000,00
1/640000-618000	Instandhaltung von sonstigen Anlagen	2224	3224	24	1.500,00	1.500,00		1.500,00	1.500,00	
1/640000-720000	Interne Verrechnung Stunden Bauhof	2225	3225	24	17.000,00	7.000,00	10.000,00	17.000,00	7.000,00	10.000,00
<b>SU 22 / 32</b>	<b>Summe Aufwendungen / Auszahlungen operative Gebarung</b>				<b>30.500,00</b>	<b>10.500,00</b>	<b>20.000,00</b>	<b>30.500,00</b>	<b>10.500,00</b>	<b>20.000,00</b>
<b>SA 0 / SA 1</b>	<b>(0) Nettoergebnis (21 - 22) / (1) Geldfluss operative Gebarung (31 - 32)</b>				<b>-24.200,00</b>	<b>-4.500,00</b>	<b>-19.700,00</b>	<b>-24.200,00</b>	<b>-4.500,00</b>	<b>-19.700,00</b>
<b>SU 23</b>	<b>Summe Haushaltsrücklagen</b>				<b>0,00</b>	<b>0,00</b>	<b>0,00</b>	<b>0,00</b>	<b>0,00</b>	<b>0,00</b>
<b>SA00</b>	<b>Nettoergebnis nach Zuw./Entn. Haushaltsrücklagen (Saldo 0 +/- SU23)</b>				<b>-24.200,00</b>	<b>-4.500,00</b>	<b>-19.700,00</b>			
<b>Investive Gebarung</b>										
<b>SU 33</b>	<b>Summe Einzahlungen investive Gebarung</b>							<b>0,00</b>	<b>0,00</b>	<b>0,00</b>
1/640000-050000	Ankauf Verkehrszeichen		3412	40					5.000,00	-5.000,00
<b>SU 34</b>	<b>Summe Auszahlungen investive Gebarung</b>							<b>0,00</b>	<b>5.000,00</b>	<b>-5.000,00</b>
<b>SA2</b>	<b>Saldo (2) Geldfluss aus der Investiven Gebarung (33 - 34)</b>							<b>0,00</b>	<b>-5.000,00</b>	<b>5.000,00</b>
<b>SA3</b>	<b>Saldo (3) Nettofinanzierungssaldo (Saldo 1 + Saldo 2)</b>							<b>-24.200,00</b>	<b>-9.500,00</b>	<b>-14.700,00</b>
<b>Finanzierungstätigkeit</b>										
<b>SU 35</b>	<b>Summe Einzahlungen aus der Finanzierungstätigkeit</b>							<b>0,00</b>	<b>0,00</b>	<b>0,00</b>
<b>SU 36</b>	<b>Summe Auszahlungen aus der Finanzierungstätigkeit</b>							<b>0,00</b>	<b>0,00</b>	<b>0,00</b>
<b>SA4</b>	<b>Saldo (4) Geldfluss aus der Finanzierungstätigkeit (35 - 36)</b>							<b>0,00</b>	<b>0,00</b>	<b>0,00</b>
<b>SA5</b>	<b>Saldo (5) Geldfluss aus der voranschlagswirksamen Gebarung (Saldo 3 + Saldo 4)</b>							<b>-24.200,00</b>	<b>-9.500,00</b>	<b>-14.700,00</b>
<b>649</b>	<b>Sonstige Einrichtungen und Maßnahmen</b>									
<b>649000</b>	<b>Sonstige Einrichtungen und Maßnahmen</b>									
<b>Operative Gebarung</b>										
<b>SU 21 / 31</b>	<b>Summe Erträge / Einzahlungen operative Gebarung</b>				<b>0,00</b>	<b>0,00</b>	<b>0,00</b>	<b>0,00</b>	<b>0,00</b>	<b>0,00</b>
1/649000-618000	Aufzug Park & Ride	2224	3224	24	2.000,00	2.000,00		2.000,00	2.000,00	
1/649000-680000	Planmäßige Abschreibung	2226			1.100,00	1.100,00				
1/649000-691000	Schadensvergütungen	2225	3225	24	300,00		300,00	300,00		300,00
1/649000-720000	Interne Verrechnung Stunden Bauhof	2225	3225	24	5.000,00	5.000,00		5.000,00	5.000,00	
<b>SU 22 / 32</b>	<b>Summe Aufwendungen / Auszahlungen operative Gebarung</b>				<b>8.400,00</b>	<b>8.100,00</b>	<b>300,00</b>	<b>7.300,00</b>	<b>7.000,00</b>	<b>300,00</b>
<b>SA 0 / SA 1</b>	<b>(0) Nettoergebnis (21 - 22) / (1) Geldfluss operative Gebarung (31 - 32)</b>				<b>-8.400,00</b>	<b>-8.100,00</b>	<b>-300,00</b>	<b>-7.300,00</b>	<b>-7.000,00</b>	<b>-300,00</b>

# 1. Nachtragsvoranschlag 2020

Stadtgemeinde Pöchlarn

# NVA Ergebnis- und Finanzierungsvoranschlag Detailnachweis

	MVAG	MVAG	QU	Ergebnisvoranschlag			Finanzierungsvoranschlag				
				EH	FH	VA 2020 inkl. NVA	VA 2020	1. NVA	VA 2020 inkl. NVA	VA 2020	1. NVA
<b>SU 23</b>						<b>0,00</b>	<b>0,00</b>	<b>0,00</b>	<b>0,00</b>	<b>0,00</b>	<b>0,00</b>
<b>SA00</b>						<b>-8.400,00</b>	<b>-8.100,00</b>	<b>-300,00</b>			
<b>Investive Gebarung</b>											
<b>SU 33</b>								<b>0,00</b>	<b>0,00</b>	<b>0,00</b>	<b>0,00</b>
1/649000-010000								13.000,00	13.000,00		
<b>SU 34</b>								<b>13.000,00</b>	<b>13.000,00</b>	<b>0,00</b>	<b>0,00</b>
<b>SA2</b>								<b>-13.000,00</b>	<b>-13.000,00</b>	<b>0,00</b>	<b>0,00</b>
<b>SA3</b>								<b>-20.300,00</b>	<b>-20.000,00</b>	<b>-300,00</b>	<b>-300,00</b>
<b>Finanzierungstätigkeit</b>											
<b>SU 35</b>								<b>0,00</b>	<b>0,00</b>	<b>0,00</b>	<b>0,00</b>
<b>SU 36</b>								<b>0,00</b>	<b>0,00</b>	<b>0,00</b>	<b>0,00</b>
<b>SA4</b>								<b>0,00</b>	<b>0,00</b>	<b>0,00</b>	<b>0,00</b>
<b>SA5</b>								<b>-20.300,00</b>	<b>-20.000,00</b>	<b>-300,00</b>	<b>-300,00</b>
<b>65 Schienenverkehr</b>											
<b>659 Sonstige Einrichtungen und Maßnahmen</b>											
<b>659000 ÖBB: Park&amp;Ride-Anlage</b>											
<b>Operative Gebarung</b>											
<b>SU 21 / 31</b>						<b>0,00</b>	<b>0,00</b>	<b>0,00</b>	<b>0,00</b>	<b>0,00</b>	<b>0,00</b>
1/659000-728000						4.900,00	4.900,00	4.900,00	4.900,00	4.900,00	4.900,00
<b>SU 22 / 32</b>						<b>4.900,00</b>	<b>0,00</b>	<b>4.900,00</b>	<b>4.900,00</b>	<b>0,00</b>	<b>4.900,00</b>
<b>SA 0 / SA 1</b>						<b>-4.900,00</b>	<b>0,00</b>	<b>-4.900,00</b>	<b>-4.900,00</b>	<b>0,00</b>	<b>-4.900,00</b>
<b>SU 23</b>						<b>0,00</b>	<b>0,00</b>	<b>0,00</b>	<b>0,00</b>	<b>0,00</b>	<b>0,00</b>
<b>SA00</b>						<b>-4.900,00</b>	<b>0,00</b>	<b>-4.900,00</b>			
<b>Investive Gebarung</b>											
<b>SU 33</b>								<b>0,00</b>	<b>0,00</b>	<b>0,00</b>	<b>0,00</b>
<b>SU 34</b>								<b>0,00</b>	<b>0,00</b>	<b>0,00</b>	<b>0,00</b>
<b>SA2</b>								<b>0,00</b>	<b>0,00</b>	<b>0,00</b>	<b>0,00</b>
<b>SA3</b>								<b>-4.900,00</b>	<b>0,00</b>	<b>-4.900,00</b>	<b>-4.900,00</b>
<b>Finanzierungstätigkeit</b>											
<b>SU 35</b>								<b>0,00</b>	<b>0,00</b>	<b>0,00</b>	<b>0,00</b>
<b>SU 36</b>								<b>0,00</b>	<b>0,00</b>	<b>0,00</b>	<b>0,00</b>
<b>SA4</b>								<b>0,00</b>	<b>0,00</b>	<b>0,00</b>	<b>0,00</b>
<b>SA5</b>								<b>-4.900,00</b>	<b>0,00</b>	<b>-4.900,00</b>	<b>-4.900,00</b>

# 1. Nachtragsvoranschlag 2020

Stadtgemeinde Pöchlarn

# NVA Ergebnis- und Finanzierungsvoranschlag Detailnachweis

	MVAG EH	MVAG FH	QU	Ergebnisvoranschlag			Finanzierungsvoranschlag		
				VA 2020 inkl. NVA	VA 2020	1. NVA	VA 2020 inkl. NVA	VA 2020	1. NVA
<b>66</b>									
<b>661</b>									
<b>661000</b>									
<b>Schiffsverkehr</b>									
<b>Hafen und Hafeneinrichtungen</b>									
<b>Hafen- und Hafeneinrichtungen</b>									
<b>Operative Gebarung</b>									
<b>SU 21 / 31</b>				<b>0,00</b>	<b>0,00</b>	<b>0,00</b>	<b>0,00</b>	<b>0,00</b>	<b>0,00</b>
Summe Erträge / Einzahlungen operative Gebarung									
1/661000-700000		2223	3223 24	600,00	600,00		600,00	600,00	
<b>SU 22 / 32</b>				<b>600,00</b>	<b>600,00</b>	<b>0,00</b>	<b>600,00</b>	<b>600,00</b>	<b>0,00</b>
Summe Aufwendungen / Auszahlungen operative Gebarung									
<b>SA 0 / SA 1</b>				<b>-600,00</b>	<b>-600,00</b>	<b>0,00</b>	<b>-600,00</b>	<b>-600,00</b>	<b>0,00</b>
(0) Nettoergebnis (21 - 22) / (1) Geldfluss operative Gebarung (31 - 32)									
<b>SU 23</b>				<b>0,00</b>	<b>0,00</b>	<b>0,00</b>	<b>0,00</b>	<b>0,00</b>	<b>0,00</b>
Summe Haushaltsrücklagen									
<b>SA00</b>				<b>-600,00</b>	<b>-600,00</b>	<b>0,00</b>			
Nettoergebnis nach Zuw./Entn. Haushaltsrücklagen (Saldo 0 +/- SU23)									
<b>Investive Gebarung</b>									
<b>SU 33</b>							<b>0,00</b>	<b>0,00</b>	<b>0,00</b>
Summe Einzahlungen investive Gebarung									
<b>SU 34</b>							<b>0,00</b>	<b>0,00</b>	<b>0,00</b>
Summe Auszahlungen investive Gebarung									
<b>SA2</b>							<b>0,00</b>	<b>0,00</b>	<b>0,00</b>
Saldo (2) Geldfluss aus der Investiven Gebarung (33 - 34)									
<b>SA3</b>							<b>-600,00</b>	<b>-600,00</b>	<b>0,00</b>
Saldo (3) Nettofinanzierungssaldo (Saldo 1 + Saldo 2)									
<b>Finanzierungstätigkeit</b>									
<b>SU 35</b>							<b>0,00</b>	<b>0,00</b>	<b>0,00</b>
Summe Einzahlungen aus der Finanzierungstätigkeit									
<b>SU 36</b>							<b>0,00</b>	<b>0,00</b>	<b>0,00</b>
Summe Auszahlungen aus der Finanzierungstätigkeit									
<b>SA4</b>							<b>0,00</b>	<b>0,00</b>	<b>0,00</b>
Saldo (4) Geldfluss aus der Finanzierungstätigkeit (35 - 36)									
<b>SA5</b>							<b>-600,00</b>	<b>-600,00</b>	<b>0,00</b>
Saldo (5) Geldfluss aus der voranschlagswirksamen Gebarung (Saldo 3 + Saldo 4)									

	MVAG EH	MVAG FH	QU	Ergebnisvoranschlag			Finanzierungsvoranschlag			
				VA 2020 inkl. NVA	VA 2020	1. NVA	VA 2020 inkl. NVA	VA 2020	1. NVA	
<b>7 Wirtschaftsförderung</b>										
<b>71</b>	<b>Grundlagenverbesserung in der Land- und Forstwirtschaft</b>									
<b>710</b>	<b>Land- und forstwirtschaftlicher Wegebau</b>									
<b>710000</b>	<b>Land- und forstwirtschaftlicher Wegebau</b>									
<b>Operative Gebarung</b>										
6/710000+829910	Zuweisung aus operativer Gebarung	2116	3116	18		15.000,00	-15.000,00		15.000,00	-15.000,00
6/710000+871000	Bedarfszuweisung Abt. Gemeinden (IVW3)	2121	3121	33	2.500,00	2.500,00		2.500,00	2.500,00	
<b>SU 21 / 31</b>	<b>Summe Erträge / Einzahlungen operative Gebarung</b>				<b>2.500,00</b>	<b>17.500,00</b>	<b>-15.000,00</b>	<b>2.500,00</b>	<b>17.500,00</b>	<b>-15.000,00</b>
5/710000-611000	Instandhaltung Wege (bis 2019)	2224	3224	24		20.000,00	-20.000,00		20.000,00	-20.000,00
1/710000-650100	Zinsen Abdeckung Fehlbeträge Güterwege	2241	3241	25	200,00	200,00		200,00	200,00	
1/710000-680000	Planmäßige Abschreibung	2226			209.100,00	209.100,00				
1/710000-729910	Zuweisung an investive Gebarung	2225	3225	24		15.000,00	-15.000,00		15.000,00	-15.000,00
<b>SU 22 / 32</b>	<b>Summe Aufwendungen / Auszahlungen operative Gebarung</b>				<b>209.300,00</b>	<b>244.300,00</b>	<b>-35.000,00</b>	<b>200,00</b>	<b>35.200,00</b>	<b>-35.000,00</b>
<b>SA 0 / SA 1</b>	<b>(0) Nettoergebnis (21 - 22) / (1) Geldfluss operative Gebarung (31 - 32)</b>				<b>-206.800,00</b>	<b>-226.800,00</b>	<b>20.000,00</b>	<b>2.300,00</b>	<b>-17.700,00</b>	<b>20.000,00</b>
<b>SU 23</b>	<b>Summe Haushaltsrücklagen</b>				<b>0,00</b>	<b>0,00</b>	<b>0,00</b>	<b>0,00</b>	<b>0,00</b>	<b>0,00</b>
<b>SA00</b>	<b>Nettoergebnis nach Zuw./Entn. Haushaltsrücklagen (Saldo 0 +/- SU23)</b>				<b>-206.800,00</b>	<b>-226.800,00</b>	<b>20.000,00</b>			
<b>Investive Gebarung</b>										
6/710000+301000	Unterstützung Fachabteilung Güterwege		3331	33				2.500,00	2.500,00	
<b>SU 33</b>	<b>Summe Einzahlungen investive Gebarung</b>							<b>2.500,00</b>	<b>2.500,00</b>	<b>0,00</b>
5/710000-002000	Instandhaltung Wege		3412	40				20.000,00		20.000,00
<b>SU 34</b>	<b>Summe Auszahlungen investive Gebarung</b>							<b>20.000,00</b>	<b>0,00</b>	<b>20.000,00</b>
<b>SA2</b>	<b>Saldo (2) Geldfluss aus der Investiven Gebarung (33 - 34)</b>							<b>-17.500,00</b>	<b>2.500,00</b>	<b>-20.000,00</b>
<b>SA3</b>	<b>Saldo (3) Nettofinanzierungssaldo (Saldo 1 + Saldo 2)</b>							<b>-15.200,00</b>	<b>-15.200,00</b>	<b>0,00</b>
<b>Finanzierungstätigkeit</b>										
6/710000+346000	Investitionsdarlehen von Finanzunternehmen		3514	55				15.000,00		15.000,00
<b>SU 35</b>	<b>Summe Einzahlungen aus der Finanzierungstätigkeit</b>							<b>15.000,00</b>	<b>0,00</b>	<b>15.000,00</b>
1/710000-346100	Tilgung Abdeckung Fehlbeträge Güterwege		3614	65				5.300,00	5.300,00	
<b>SU 36</b>	<b>Summe Auszahlungen aus der Finanzierungstätigkeit</b>							<b>5.300,00</b>	<b>5.300,00</b>	<b>0,00</b>
<b>SA4</b>	<b>Saldo (4) Geldfluss aus der Finanzierungstätigkeit (35 - 36)</b>							<b>9.700,00</b>	<b>-5.300,00</b>	<b>15.000,00</b>
<b>SA5</b>	<b>Saldo (5) Geldfluss aus der voranschlagswirksamen Gebarung (Saldo 3 + Saldo 4)</b>							<b>-5.500,00</b>	<b>-20.500,00</b>	<b>15.000,00</b>

# 1. Nachtragsvoranschlag 2020

Stadtgemeinde Pöchlarn

# NVA Ergebnis- und Finanzierungsvoranschlag Detailnachweis

	MVAG EH	MVAG FH	QU	Ergebnisvoranschlag			Finanzierungsvoranschlag		
				VA 2020 inkl. NVA	VA 2020	1. NVA	VA 2020 inkl. NVA	VA 2020	1. NVA
<b>75</b>	<b>Förderung der Energiewirtschaft</b>								
<b>750</b>	<b>Kohle, Erdöl, Erdgas</b>								
<b>750000</b>	<b>Kohle, Erdöl, Erdgas</b>								
<b>Operative Gebarung</b>									
<b>SU 21 / 31</b>	<b>Summe Erträge / Einzahlungen operative Gebarung</b>			<b>0,00</b>	<b>0,00</b>	<b>0,00</b>	<b>0,00</b>	<b>0,00</b>	<b>0,00</b>
1/750000-650100	Zinsen Abdeckung Fehlbeträge	2241	3241	25	200,00	200,00		200,00	200,00
	Gasversorgung								
<b>SU 22 / 32</b>	<b>Summe Aufwendungen / Auszahlungen operative Gebarung</b>			<b>200,00</b>	<b>200,00</b>	<b>0,00</b>	<b>200,00</b>	<b>200,00</b>	<b>0,00</b>
<b>SA 0 / SA 1</b>	<b>(0) Nettoergebnis (21 - 22) / (1) Geldfluss operative Gebarung (31 - 32)</b>			<b>-200,00</b>	<b>-200,00</b>	<b>0,00</b>	<b>-200,00</b>	<b>-200,00</b>	<b>0,00</b>
<b>SU 23</b>	<b>Summe Haushaltsrücklagen</b>			<b>0,00</b>	<b>0,00</b>	<b>0,00</b>	<b>0,00</b>	<b>0,00</b>	<b>0,00</b>
<b>SA00</b>	<b>Nettoergebnis nach Zuw./Entn. Haushaltsrücklagen (Saldo 0 +/- SU23)</b>			<b>-200,00</b>	<b>-200,00</b>	<b>0,00</b>			
<b>Investive Gebarung</b>									
<b>SU 33</b>	<b>Summe Einzahlungen investive Gebarung</b>						<b>0,00</b>	<b>0,00</b>	<b>0,00</b>
<b>SU 34</b>	<b>Summe Auszahlungen investive Gebarung</b>						<b>0,00</b>	<b>0,00</b>	<b>0,00</b>
<b>SA2</b>	<b>Saldo (2) Geldfluss aus der Investiven Gebarung (33 - 34)</b>						<b>0,00</b>	<b>0,00</b>	<b>0,00</b>
<b>SA3</b>	<b>Saldo (3) Nettofinanzierungssaldo (Saldo 1 + Saldo 2)</b>						<b>-200,00</b>	<b>-200,00</b>	<b>0,00</b>
<b>Finanzierungstätigkeit</b>									
<b>SU 35</b>	<b>Summe Einzahlungen aus der Finanzierungstätigkeit</b>						<b>0,00</b>	<b>0,00</b>	<b>0,00</b>
1/750000-346100	Tilgung Abdeckung Fehlbeträge		3614	65			5.700,00	5.700,00	
	Gasversorgung								
<b>SU 36</b>	<b>Summe Auszahlungen aus der Finanzierungstätigkeit</b>						<b>5.700,00</b>	<b>5.700,00</b>	<b>0,00</b>
<b>SA4</b>	<b>Saldo (4) Geldfluss aus der Finanzierungstätigkeit (35 - 36)</b>						<b>-5.700,00</b>	<b>-5.700,00</b>	<b>0,00</b>
<b>SA5</b>	<b>Saldo (5) Geldfluss aus der voranschlagswirksamen Gebarung (Saldo 3 + Saldo 4)</b>						<b>-5.900,00</b>	<b>-5.900,00</b>	<b>0,00</b>
<b>77</b>	<b>Förderung des Fremdenverkehrs</b>								
<b>771</b>	<b>Maßnahmen zur Förderung des Fremdenverkehrs</b>								
<b>771000</b>	<b>Maßnahmen zur Förderung des Fremdenverkehrs</b>								
<b>Operative Gebarung</b>									
2/771000+810000	Nebenerlöse	2114	3114	13	100,00	4.500,00	-4.400,00	100,00	4.500,00
2/771000+813000	Erträge aus der Auflösung von Investitionszuschüssen (Kapitaltransfers)		2127		5.500,00	5.500,00			
2/771000+816000	Kostenbeiträge (Kostensätze) für sonstige Leistungen	2114	3114	13	100,00	100,00		100,00	100,00
2/771000+864000	Sponsoring	2123	3123	16		2.000,00	-2.000,00		2.000,00
<b>SU 21 / 31</b>	<b>Summe Erträge / Einzahlungen operative Gebarung</b>				<b>5.700,00</b>	<b>12.100,00</b>	<b>-6.400,00</b>	<b>200,00</b>	<b>6.600,00</b>
1/771000-400000	Geringwertige Wirtschaftsgüter (GWG)	2221	3221	23	2.500,00		2.500,00	2.500,00	2.500,00
1/771000-457000	Druckwerke	2221	3221	23		8.000,00	-8.000,00		8.000,00

# 1. Nachtragsvoranschlag 2020

Stadtgemeinde Pöchlarn

# NVA Ergebnis- und Finanzierungsvoranschlag Detailnachweis

		MVAG	MVAG	QU	Ergebnisvoranschlag			Finanzierungsvoranschlag		
		EH	FH		VA 2020 inkl. NVA	VA 2020	1. NVA	VA 2020 inkl. NVA	VA 2020	1. NVA
1/771000-457100	Malbuch/Kindercomic-Römer	2221	3221	23		5.500,00	-5.500,00		5.500,00	-5.500,00
1/771000-510000	Geldbezüge der Vertragsbediensteten der Verwaltung	2211	3211	20	10.000,00	12.000,00	-2.000,00	10.000,00	12.000,00	-2.000,00
1/771000-565000	Mehrleistungsvergütungen	2211	3211	20	500,00	500,00		500,00	500,00	
1/771000-569000	sonstige Nebengebühren	2211	3211	20	500,00	500,00		500,00	500,00	
1/771000-580000	Dienstgeberbeiträge Ausgleichsfonds für Familienbeihilfen	2212	3212	20	500,00	500,00		500,00	500,00	
1/771000-582000	Sonstige Dienstgeberbeiträge zur sozialen Sicherheit	2212	3212	20	2.800,00	2.800,00		2.800,00	2.800,00	
1/771000-650000	Zinsen für Finanzschulden	2241	3241	25	700,00	700,00		700,00	700,00	
1/771000-680000	Planmäßige Abschreibung	2226			9.400,00	9.400,00				
1/771000-720000	Interne Verrechnung Stunden Bauhof	2225	3225	24	5.000,00	5.000,00		5.000,00	5.000,00	
1/771000-720100	Kostensatz: Infostelle Ybbs	2225	3225	24	5.500,00		5.500,00	5.500,00		5.500,00
1/771000-723000	Amtspauschalien und Repräsentationsaufwendungen	2225	3225	24	100,00		100,00	100,00		100,00
1/771000-724000	Reisegebühren	2225	3225	24	100,00	100,00		100,00	100,00	
1/771000-726000	Mitgliedsbeiträge an Institutionen	2225	3225	24	10.800,00	19.500,00	-8.700,00	10.800,00	19.500,00	-8.700,00
1/771000-728000	Entgelte für sonstige Leistungen	2225	3225	24	15.000,00	2.500,00	12.500,00	15.000,00	2.500,00	12.500,00
1/771000-728200	Sonnenwende	2225	3225	24		15.000,00	-15.000,00		15.000,00	-15.000,00
1/771000-728300	Stadtführungen	2225	3225	24	3.500,00	6.000,00	-2.500,00	3.500,00	6.000,00	-2.500,00
<b>SU 22 / 32</b>	<b>Summe Aufwendungen / Auszahlungen operative Gebarung</b>				<b>66.900,00</b>	<b>88.000,00</b>	<b>-21.100,00</b>	<b>57.500,00</b>	<b>78.600,00</b>	<b>-21.100,00</b>
<b>SA 0 / SA 1</b>	<b>(0) Nettoergebnis (21 - 22) / (1) Geldfluss operative Gebarung (31 - 32)</b>				<b>-61.200,00</b>	<b>-75.900,00</b>	<b>14.700,00</b>	<b>-57.300,00</b>	<b>-72.000,00</b>	<b>14.700,00</b>
<b>SU 23</b>	<b>Summe Haushaltsrücklagen</b>				<b>0,00</b>	<b>0,00</b>	<b>0,00</b>	<b>0,00</b>	<b>0,00</b>	<b>0,00</b>
<b>SA00</b>	<b>Nettoergebnis nach Zuw./Entn. Haushaltsrücklagen (Saldo 0 +/- SU23)</b>				<b>-61.200,00</b>	<b>-75.900,00</b>	<b>14.700,00</b>			
<b>Investive Gebarung</b>										
<b>SU 33</b>	<b>Summe Einzahlungen investive Gebarung</b>							<b>0,00</b>	<b>0,00</b>	<b>0,00</b>
1/771000-005000	Erweiterung "Touristisches Leitsystem"		3412	40				5.000,00	15.000,00	-10.000,00
<b>SU 34</b>	<b>Summe Auszahlungen investive Gebarung</b>							<b>5.000,00</b>	<b>15.000,00</b>	<b>-10.000,00</b>
<b>SA2</b>	<b>Saldo (2) Geldfluss aus der Investiven Gebarung (33 - 34)</b>							<b>-5.000,00</b>	<b>-15.000,00</b>	<b>10.000,00</b>
<b>SA3</b>	<b>Saldo (3) Nettofinanzierungssaldo (Saldo 1 + Saldo 2)</b>							<b>-62.300,00</b>	<b>-87.000,00</b>	<b>24.700,00</b>
<b>Finanzierungstätigkeit</b>										
<b>SU 35</b>	<b>Summe Einzahlungen aus der Finanzierungstätigkeit</b>							<b>0,00</b>	<b>0,00</b>	<b>0,00</b>
1/771000-346000	Tilgungen		3614	65				10.100,00	10.100,00	
<b>SU 36</b>	<b>Summe Auszahlungen aus der Finanzierungstätigkeit</b>							<b>10.100,00</b>	<b>10.100,00</b>	<b>0,00</b>
<b>SA4</b>	<b>Saldo (4) Geldfluss aus der Finanzierungstätigkeit (35 - 36)</b>							<b>-10.100,00</b>	<b>-10.100,00</b>	<b>0,00</b>
<b>SA5</b>	<b>Saldo (5) Geldfluss aus der voranschlagswirksamen Gebarung (Saldo 3 + Saldo 4)</b>							<b>-72.400,00</b>	<b>-97.100,00</b>	<b>24.700,00</b>

# 1. Nachtragsvoranschlag 2020

# NVA Ergebnis- und Finanzierungsvoranschlag Detailnachweis

Stadtgemeinde Pöchlarn

		MVAG	MVAG	QU	Ergebnisvoranschlag			Finanzierungsvoranschlag		
		EH	FH		VA 2020 inkl. NVA	VA 2020	1. NVA	VA 2020 inkl. NVA	VA 2020	1. NVA
<b>771001</b>	<b>Spaziergang "Oskar Kokoschka"</b>									
<b>Operative Gebarung</b>										
6/771001+829960	Sonstige Einnahmen - Übernahme 2019	2116	3116	18	40.000,00		40.000,00	40.000,00		40.000,00
<b>SU 21 / 31</b>	<b>Summe Erträge / Einzahlungen operative Gebarung</b>				<b>40.000,00</b>	<b>0,00</b>	<b>40.000,00</b>	<b>40.000,00</b>	<b>0,00</b>	<b>40.000,00</b>
5/771001-729960	Sonstige Ausgaben - Übernahme 2019	2225	3225	24	40.000,00		40.000,00	40.000,00		40.000,00
<b>SU 22 / 32</b>	<b>Summe Aufwendungen / Auszahlungen operative Gebarung</b>				<b>40.000,00</b>	<b>0,00</b>	<b>40.000,00</b>	<b>40.000,00</b>	<b>0,00</b>	<b>40.000,00</b>
<b>SA 0 / SA 1</b>	<b>(0) Nettoergebnis (21 - 22) / (1) Geldfluss operative Gebarung (31 - 32)</b>				<b>0,00</b>	<b>0,00</b>	<b>0,00</b>	<b>0,00</b>	<b>0,00</b>	<b>0,00</b>
<b>SU 23</b>	<b>Summe Haushaltsrücklagen</b>				<b>0,00</b>	<b>0,00</b>	<b>0,00</b>	<b>0,00</b>	<b>0,00</b>	<b>0,00</b>
<b>SA00</b>	<b>Nettoergebnis nach Zuw./Entn. Haushaltsrücklagen (Saldo 0 +/- SU23)</b>				<b>0,00</b>	<b>0,00</b>	<b>0,00</b>			
<b>Investive Gebarung</b>										
6/771001+307000	Kapitaltransfers von privaten Haushalten und privaten Organisationen ohne Erwerbszweck und andere		3334	34				40.000,00		40.000,00
<b>SU 33</b>	<b>Summe Einzahlungen investive Gebarung</b>							<b>40.000,00</b>	<b>0,00</b>	<b>40.000,00</b>
<b>SU 34</b>	<b>Summe Auszahlungen investive Gebarung</b>							<b>0,00</b>	<b>0,00</b>	<b>0,00</b>
<b>SA2</b>	<b>Saldo (2) Geldfluss aus der Investiven Gebarung (33 - 34)</b>							<b>40.000,00</b>	<b>0,00</b>	<b>40.000,00</b>
<b>SA3</b>	<b>Saldo (3) Nettofinanzierungssaldo (Saldo 1 + Saldo 2)</b>							<b>40.000,00</b>	<b>0,00</b>	<b>40.000,00</b>
<b>Finanzierungstätigkeit</b>										
<b>SU 35</b>	<b>Summe Einzahlungen aus der Finanzierungstätigkeit</b>							<b>0,00</b>	<b>0,00</b>	<b>0,00</b>
<b>SU 36</b>	<b>Summe Auszahlungen aus der Finanzierungstätigkeit</b>							<b>0,00</b>	<b>0,00</b>	<b>0,00</b>
<b>SA4</b>	<b>Saldo (4) Geldfluss aus der Finanzierungstätigkeit (35 - 36)</b>							<b>0,00</b>	<b>0,00</b>	<b>0,00</b>
<b>SA5</b>	<b>Saldo (5) Geldfluss aus der voranschlagswirksamen Gebarung (Saldo 3 + Saldo 4)</b>							<b>40.000,00</b>	<b>0,00</b>	<b>40.000,00</b>
<b>78</b>	<b>Förderung von Handel, Gewerbe und Industrie</b>									
<b>782</b>	<b>Wirtschaftspolitische Maßnahmen</b>									
<b>782000</b>	<b>Wirtschaftspolitische Maßnahmen</b>									
<b>Operative Gebarung</b>										
2/782000+864000	Sponsoring	2123	3123	16		1.300,00	-1.300,00		1.300,00	-1.300,00
<b>SU 21 / 31</b>	<b>Summe Erträge / Einzahlungen operative Gebarung</b>				<b>0,00</b>	<b>1.300,00</b>	<b>-1.300,00</b>	<b>0,00</b>	<b>1.300,00</b>	<b>-1.300,00</b>
1/782000-723000	Wirtschaftsabend	2225	3225	24		12.500,00	-12.500,00		12.500,00	-12.500,00
1/782000-728000	Standortentwicklung	2225	3225	24	20.000,00	20.000,00		20.000,00	20.000,00	
1/782000-755000	Wirtschaftsförderung	2233	3233	27	155.000,00	55.000,00	100.000,00	155.000,00	55.000,00	100.000,00
1/782000-755100	Lehrlingsförderung	2233	3233	27	12.000,00	12.000,00		12.000,00	12.000,00	
<b>SU 22 / 32</b>	<b>Summe Aufwendungen / Auszahlungen operative Gebarung</b>				<b>187.000,00</b>	<b>99.500,00</b>	<b>87.500,00</b>	<b>187.000,00</b>	<b>99.500,00</b>	<b>87.500,00</b>
<b>SA 0 / SA 1</b>	<b>(0) Nettoergebnis (21 - 22) / (1) Geldfluss operative Gebarung (31 - 32)</b>				<b>-187.000,00</b>	<b>-98.200,00</b>	<b>-88.800,00</b>	<b>-187.000,00</b>	<b>-98.200,00</b>	<b>-88.800,00</b>
<b>SU 23</b>	<b>Summe Haushaltsrücklagen</b>				<b>0,00</b>	<b>0,00</b>	<b>0,00</b>	<b>0,00</b>	<b>0,00</b>	<b>0,00</b>
<b>SA00</b>	<b>Nettoergebnis nach Zuw./Entn. Haushaltsrücklagen (Saldo 0 +/- SU23)</b>				<b>-187.000,00</b>	<b>-98.200,00</b>	<b>-88.800,00</b>			

# 1. Nachtragsvoranschlag 2020

Stadtgemeinde Pöchlarn

# NVA Ergebnis- und Finanzierungsvoranschlag Detailnachweis

	MVAG EH	MVAG FH	QU	Ergebnisvoranschlag			Finanzierungsvoranschlag		
				VA 2020 inkl. NVA	VA 2020	1. NVA	VA 2020 inkl. NVA	VA 2020	1. NVA
<b>Investive Gebarung</b>									
SU 33							0,00	0,00	0,00
SU 34							0,00	0,00	0,00
SA2							0,00	0,00	0,00
SA3							-187.000,00	-98.200,00	-88.800,00
<b>Finanzierungstätigkeit</b>									
SU 35							0,00	0,00	0,00
SU 36							0,00	0,00	0,00
SA4							0,00	0,00	0,00
SA5							-187.000,00	-98.200,00	-88.800,00
<b>782100 Leaderregion Südl. Waldviertel- Nibelungengau</b>									
<b>Operative Gebarung</b>									
SU 21 / 31				0,00	0,00	0,00	0,00	0,00	0,00
1/782100-726000									
		2225	3225	24	10.000,00	10.000,00	10.000,00	10.000,00	
SU 22 / 32				10.000,00	10.000,00	0,00	10.000,00	10.000,00	0,00
SA 0 / SA 1				-10.000,00	-10.000,00	0,00	-10.000,00	-10.000,00	0,00
SU 23				0,00	0,00	0,00	0,00	0,00	0,00
SA00				-10.000,00	-10.000,00	0,00			
<b>Investive Gebarung</b>									
SU 33							0,00	0,00	0,00
SU 34							0,00	0,00	0,00
SA2							0,00	0,00	0,00
SA3							-10.000,00	-10.000,00	0,00
<b>Finanzierungstätigkeit</b>									
SU 35							0,00	0,00	0,00
SU 36							0,00	0,00	0,00
SA4							0,00	0,00	0,00
SA5							-10.000,00	-10.000,00	0,00
<b>789 Kleinregion Pöchlarn-Nibelungengau</b>									
<b>Operative Gebarung</b>									
SU 21 / 31				0,00	0,00	0,00	0,00	0,00	0,00
1/789100-728000									
		2225	3225	24	2.000,00	2.000,00	2.000,00	2.000,00	
1/789100-728100									
		2225	3225	24	18.000,00	18.000,00	18.000,00	18.000,00	
SU 22 / 32				20.000,00	20.000,00	0,00	20.000,00	20.000,00	0,00

# 1. Nachtragsvoranschlag 2020

Stadtgemeinde Pöchlarn

# NVA Ergebnis- und Finanzierungsvoranschlag Detailnachweis

	MVAG	MVAG	QU	Ergebnisvoranschlag			Finanzierungsvoranschlag						
				EH	FH	VA 2020 inkl. NVA	VA 2020	1. NVA	VA 2020 inkl. NVA	VA 2020	1. NVA		
<b>SA 0 / SA 1</b>				<b>(0) Nettoergebnis (21 - 22) / (1) Geldfluss operative Gebarung (31 – 32)</b>			<b>-20.000,00</b>	<b>-20.000,00</b>	<b>0,00</b>	<b>-20.000,00</b>	<b>-20.000,00</b>	<b>0,00</b>	
<b>SU 23</b>				<b>Summe Haushaltsrücklagen</b>			<b>0,00</b>	<b>0,00</b>	<b>0,00</b>	<b>0,00</b>	<b>0,00</b>	<b>0,00</b>	
<b>SA00</b>				<b>Nettoergebnis nach Zuw./Entn. Haushaltsrücklagen (Saldo 0 +/- SU23)</b>			<b>-20.000,00</b>	<b>-20.000,00</b>	<b>0,00</b>				
<b>Investive Gebarung</b>													
<b>SU 33</b>				<b>Summe Einzahlungen investive Gebarung</b>						<b>0,00</b>	<b>0,00</b>	<b>0,00</b>	
<b>SU 34</b>				<b>Summe Auszahlungen investive Gebarung</b>						<b>0,00</b>	<b>0,00</b>	<b>0,00</b>	
<b>SA2</b>				<b>Saldo (2) Geldfluss aus der Investiven Gebarung (33 – 34)</b>						<b>0,00</b>	<b>0,00</b>	<b>0,00</b>	
<b>SA3</b>				<b>Saldo (3) Nettofinanzierungssaldo (Saldo 1 + Saldo 2)</b>						<b>-20.000,00</b>	<b>-20.000,00</b>	<b>0,00</b>	
<b>Finanzierungstätigkeit</b>													
<b>SU 35</b>				<b>Summe Einzahlungen aus der Finanzierungstätigkeit</b>						<b>0,00</b>	<b>0,00</b>	<b>0,00</b>	
<b>SU 36</b>				<b>Summe Auszahlungen aus der Finanzierungstätigkeit</b>						<b>0,00</b>	<b>0,00</b>	<b>0,00</b>	
<b>SA4</b>				<b>Saldo (4) Geldfluss aus der Finanzierungstätigkeit (35 – 36)</b>						<b>0,00</b>	<b>0,00</b>	<b>0,00</b>	
<b>SA5</b>				<b>Saldo (5) Geldfluss aus der voranschlagswirksamen Gebarung (Saldo 3 + Saldo 4)</b>						<b>-20.000,00</b>	<b>-20.000,00</b>	<b>0,00</b>	
<b>789200</b>				<b>Stadtmarketing Pöchlarn</b>									
<b>Operative Gebarung</b>													
<b>SU 21 / 31</b>				<b>Summe Erträge / Einzahlungen operative Gebarung</b>			<b>0,00</b>	<b>0,00</b>	<b>0,00</b>	<b>0,00</b>	<b>0,00</b>	<b>0,00</b>	
1/789200-720000				Interne Verrechnung Stunden Bauhof	2225	3225	24	2.500,00	2.500,00		2.500,00	2.500,00	
1/789200-726000				Mitgliedsbeitrag	2225	3225	24	200,00	200,00		200,00	200,00	
1/789200-756000				Förderungen	2233	3233	27		1.500,00	-1.500,00		1.500,00	-1.500,00
<b>SU 22 / 32</b>				<b>Summe Aufwendungen / Auszahlungen operative Gebarung</b>			<b>2.700,00</b>	<b>4.200,00</b>	<b>-1.500,00</b>	<b>2.700,00</b>	<b>4.200,00</b>	<b>-1.500,00</b>	
<b>SA 0 / SA 1</b>				<b>(0) Nettoergebnis (21 - 22) / (1) Geldfluss operative Gebarung (31 – 32)</b>			<b>-2.700,00</b>	<b>-4.200,00</b>	<b>1.500,00</b>	<b>-2.700,00</b>	<b>-4.200,00</b>	<b>1.500,00</b>	
<b>SU 23</b>				<b>Summe Haushaltsrücklagen</b>			<b>0,00</b>	<b>0,00</b>	<b>0,00</b>	<b>0,00</b>	<b>0,00</b>	<b>0,00</b>	
<b>SA00</b>				<b>Nettoergebnis nach Zuw./Entn. Haushaltsrücklagen (Saldo 0 +/- SU23)</b>			<b>-2.700,00</b>	<b>-4.200,00</b>	<b>1.500,00</b>				
<b>Investive Gebarung</b>													
<b>SU 33</b>				<b>Summe Einzahlungen investive Gebarung</b>						<b>0,00</b>	<b>0,00</b>	<b>0,00</b>	
<b>SU 34</b>				<b>Summe Auszahlungen investive Gebarung</b>						<b>0,00</b>	<b>0,00</b>	<b>0,00</b>	
<b>SA2</b>				<b>Saldo (2) Geldfluss aus der Investiven Gebarung (33 – 34)</b>						<b>0,00</b>	<b>0,00</b>	<b>0,00</b>	
<b>SA3</b>				<b>Saldo (3) Nettofinanzierungssaldo (Saldo 1 + Saldo 2)</b>						<b>-2.700,00</b>	<b>-4.200,00</b>	<b>1.500,00</b>	
<b>Finanzierungstätigkeit</b>													
<b>SU 35</b>				<b>Summe Einzahlungen aus der Finanzierungstätigkeit</b>						<b>0,00</b>	<b>0,00</b>	<b>0,00</b>	
<b>SU 36</b>				<b>Summe Auszahlungen aus der Finanzierungstätigkeit</b>						<b>0,00</b>	<b>0,00</b>	<b>0,00</b>	
<b>SA4</b>				<b>Saldo (4) Geldfluss aus der Finanzierungstätigkeit (35 – 36)</b>						<b>0,00</b>	<b>0,00</b>	<b>0,00</b>	
<b>SA5</b>				<b>Saldo (5) Geldfluss aus der voranschlagswirksamen Gebarung (Saldo 3 + Saldo 4)</b>						<b>-2.700,00</b>	<b>-4.200,00</b>	<b>1.500,00</b>	

	MVAG EH	MVAG FH	QU	Ergebnisvoranschlag		Finanzierungsvoranschlag				
				VA 2020 inkl. NVA	VA 2020	1. NVA	VA 2020 inkl. NVA	VA 2020	1. NVA	
<b>8 Dienstleistungen</b>										
<b>81</b>	<b>Öffentliche Einrichtungen (soweit nicht dem Abschnitt 85 zuzuordnen)</b>									
<b>812</b>	<b>WC-Anlagen</b>									
<b>812000</b>	<b>WC-Anlagen</b>									
<b>Operative Gebarung</b>										
<b>SU 21 / 31</b>	<b>Summe Erträge / Einzahlungen operative Gebarung</b>			<b>0,00</b>	<b>0,00</b>	<b>0,00</b>	<b>0,00</b>	<b>0,00</b>	<b>0,00</b>	
1/812000-511000	Geldbezüge der Vertragsbediensteten in handwerklicher Verwendung	2211	3211	20	6.200,00	6.200,00		6.200,00	6.200,00	
1/812000-580000	Dienstgeberbeiträge Ausgleichsfonds für Familienbeihilfen	2212	3212	20	200,00	200,00		200,00	200,00	
1/812000-582000	Sonstige Dienstgeberbeiträge zur sozialen Sicherheit	2212	3212	20	900,00	900,00		900,00	900,00	
1/812000-600300	Wärme	2222	3222	24	300,00	300,00		300,00	300,00	
1/812000-618000	Instandhaltung von sonstigen Anlagen	2224	3224	24	100,00		100,00	100,00	100,00	
1/812000-700000	Mietzinse	2223	3223	24	2.700,00	2.700,00		2.700,00	2.700,00	
1/812000-710000	Öffentliche Abgaben	2225	3225	24	300,00	300,00		300,00	300,00	
<b>SU 22 / 32</b>	<b>Summe Aufwendungen / Auszahlungen operative Gebarung</b>				<b>10.700,00</b>	<b>10.600,00</b>	<b>100,00</b>	<b>10.700,00</b>	<b>10.600,00</b>	<b>100,00</b>
<b>SA 0 / SA 1</b>	<b>(0) Nettoergebnis (21 - 22) / (1) Geldfluss operative Gebarung (31 - 32)</b>				<b>-10.700,00</b>	<b>-10.600,00</b>	<b>-100,00</b>	<b>-10.700,00</b>	<b>-10.600,00</b>	<b>-100,00</b>
<b>SU 23</b>	<b>Summe Haushaltsrücklagen</b>				<b>0,00</b>	<b>0,00</b>	<b>0,00</b>	<b>0,00</b>	<b>0,00</b>	
<b>SA00</b>	<b>Nettoergebnis nach Zuw./Entn. Haushaltsrücklagen (Saldo 0 +/- SU23)</b>				<b>-10.700,00</b>	<b>-10.600,00</b>	<b>-100,00</b>			
<b>Investive Gebarung</b>										
<b>SU 33</b>	<b>Summe Einzahlungen investive Gebarung</b>							<b>0,00</b>	<b>0,00</b>	<b>0,00</b>
<b>SU 34</b>	<b>Summe Auszahlungen investive Gebarung</b>							<b>0,00</b>	<b>0,00</b>	<b>0,00</b>
<b>SA2</b>	<b>Saldo (2) Geldfluss aus der Investiven Gebarung (33 - 34)</b>							<b>0,00</b>	<b>0,00</b>	<b>0,00</b>
<b>SA3</b>	<b>Saldo (3) Nettofinanzierungssaldo (Saldo 1 + Saldo 2)</b>							<b>-10.700,00</b>	<b>-10.600,00</b>	<b>-100,00</b>
<b>Finanzierungstätigkeit</b>										
<b>SU 35</b>	<b>Summe Einzahlungen aus der Finanzierungstätigkeit</b>							<b>0,00</b>	<b>0,00</b>	<b>0,00</b>
<b>SU 36</b>	<b>Summe Auszahlungen aus der Finanzierungstätigkeit</b>							<b>0,00</b>	<b>0,00</b>	<b>0,00</b>
<b>SA4</b>	<b>Saldo (4) Geldfluss aus der Finanzierungstätigkeit (35 - 36)</b>							<b>0,00</b>	<b>0,00</b>	<b>0,00</b>
<b>SA5</b>	<b>Saldo (5) Geldfluss aus der voranschlagswirksamen Gebarung (Saldo 3 + Saldo 4)</b>							<b>-10.700,00</b>	<b>-10.600,00</b>	<b>-100,00</b>
<b>813</b>	<b>Müllbeseitigung</b>									
<b>813000</b>	<b>Müllbeseitigung</b>									
<b>Operative Gebarung</b>										
2/813000+810000	Leistungserlöse	2114	3114	13	100,00		100,00	100,00	100,00	
<b>SU 21 / 31</b>	<b>Summe Erträge / Einzahlungen operative Gebarung</b>				<b>100,00</b>	<b>0,00</b>	<b>100,00</b>	<b>100,00</b>	<b>0,00</b>	<b>100,00</b>
1/813000-700100	Müllentsorgung	2223	3223	24	8.500,00	8.500,00		8.500,00	8.500,00	

# 1. Nachtragsvoranschlag 2020

Stadtgemeinde Pöchlarn

# NVA Ergebnis- und Finanzierungsvoranschlag Detailnachweis

	MVAG	MVAG	QU	Ergebnisvoranschlag			Finanzierungsvoranschlag			
				EH	FH	VA 2020 inkl. NVA	VA 2020	1. NVA	VA 2020 inkl. NVA	VA 2020
1/813000-720000	Interne Verrechnung Stunden Bauhof	2225	3225	24	12.000,00	1.000,00	11.000,00	12.000,00	1.000,00	11.000,00
<b>SU 22 / 32</b>	<b>Summe Aufwendungen / Auszahlungen operative Gebarung</b>				<b>20.500,00</b>	<b>9.500,00</b>	<b>11.000,00</b>	<b>20.500,00</b>	<b>9.500,00</b>	<b>11.000,00</b>
<b>SA 0 / SA 1</b>	<b>(0) Nettoergebnis (21 - 22) / (1) Geldfluss operative Gebarung (31 - 32)</b>				<b>-20.400,00</b>	<b>-9.500,00</b>	<b>-10.900,00</b>	<b>-20.400,00</b>	<b>-9.500,00</b>	<b>-10.900,00</b>
<b>SU 23</b>	<b>Summe Haushaltsrücklagen</b>				<b>0,00</b>	<b>0,00</b>	<b>0,00</b>	<b>0,00</b>	<b>0,00</b>	<b>0,00</b>
<b>SA00</b>	<b>Nettoergebnis nach Zuw./Entn. Haushaltsrücklagen (Saldo 0 +/- SU23)</b>				<b>-20.400,00</b>	<b>-9.500,00</b>	<b>-10.900,00</b>			
<b>Investive Gebarung</b>										
<b>SU 33</b>	<b>Summe Einzahlungen investive Gebarung</b>							<b>0,00</b>	<b>0,00</b>	<b>0,00</b>
1/813000-050000	Sonderanlagen		3412	40				7.300,00		7.300,00
<b>SU 34</b>	<b>Summe Auszahlungen investive Gebarung</b>							<b>7.300,00</b>	<b>0,00</b>	<b>7.300,00</b>
<b>SA2</b>	<b>Saldo (2) Geldfluss aus der Investiven Gebarung (33 - 34)</b>							<b>-7.300,00</b>	<b>0,00</b>	<b>-7.300,00</b>
<b>SA3</b>	<b>Saldo (3) Nettofinanzierungssaldo (Saldo 1 + Saldo 2)</b>							<b>-27.700,00</b>	<b>-9.500,00</b>	<b>-18.200,00</b>
<b>Finanzierungstätigkeit</b>										
<b>SU 35</b>	<b>Summe Einzahlungen aus der Finanzierungstätigkeit</b>							<b>0,00</b>	<b>0,00</b>	<b>0,00</b>
<b>SU 36</b>	<b>Summe Auszahlungen aus der Finanzierungstätigkeit</b>							<b>0,00</b>	<b>0,00</b>	<b>0,00</b>
<b>SA4</b>	<b>Saldo (4) Geldfluss aus der Finanzierungstätigkeit (35 - 36)</b>							<b>0,00</b>	<b>0,00</b>	<b>0,00</b>
<b>SA5</b>	<b>Saldo (5) Geldfluss aus der voranschlagswirksamen Gebarung (Saldo 3 + Saldo 4)</b>							<b>-27.700,00</b>	<b>-9.500,00</b>	<b>-18.200,00</b>
<b>814</b>	<b>Straßenreinigung</b>									
<b>814000</b>	<b>Straßenreinigung</b>									
<b>Operative Gebarung</b>										
<b>SU 21 / 31</b>	<b>Summe Erträge / Einzahlungen operative Gebarung</b>				<b>0,00</b>	<b>0,00</b>	<b>0,00</b>	<b>0,00</b>	<b>0,00</b>	<b>0,00</b>
1/814000-720000	Interne Verrechnung Stunden Bauhof	2225	3225	24	47.000,00	47.000,00		47.000,00	47.000,00	
1/814000-728000	Entgelte für sonstige Leistungen - Straßenkehrungen	2225	3225	24	7.600,00	5.000,00	2.600,00	7.600,00	5.000,00	2.600,00
1/814000-728100	Entgelte für sonstige Leistungen - Winterdienst	2225	3225	24	35.000,00	35.000,00		35.000,00	35.000,00	
<b>SU 22 / 32</b>	<b>Summe Aufwendungen / Auszahlungen operative Gebarung</b>				<b>89.600,00</b>	<b>87.000,00</b>	<b>2.600,00</b>	<b>89.600,00</b>	<b>87.000,00</b>	<b>2.600,00</b>
<b>SA 0 / SA 1</b>	<b>(0) Nettoergebnis (21 - 22) / (1) Geldfluss operative Gebarung (31 - 32)</b>				<b>-89.600,00</b>	<b>-87.000,00</b>	<b>-2.600,00</b>	<b>-89.600,00</b>	<b>-87.000,00</b>	<b>-2.600,00</b>
<b>SU 23</b>	<b>Summe Haushaltsrücklagen</b>				<b>0,00</b>	<b>0,00</b>	<b>0,00</b>	<b>0,00</b>	<b>0,00</b>	<b>0,00</b>
<b>SA00</b>	<b>Nettoergebnis nach Zuw./Entn. Haushaltsrücklagen (Saldo 0 +/- SU23)</b>				<b>-89.600,00</b>	<b>-87.000,00</b>	<b>-2.600,00</b>			
<b>Investive Gebarung</b>										
<b>SU 33</b>	<b>Summe Einzahlungen investive Gebarung</b>							<b>0,00</b>	<b>0,00</b>	<b>0,00</b>
<b>SU 34</b>	<b>Summe Auszahlungen investive Gebarung</b>							<b>0,00</b>	<b>0,00</b>	<b>0,00</b>
<b>SA2</b>	<b>Saldo (2) Geldfluss aus der Investiven Gebarung (33 - 34)</b>							<b>0,00</b>	<b>0,00</b>	<b>0,00</b>
<b>SA3</b>	<b>Saldo (3) Nettofinanzierungssaldo (Saldo 1 + Saldo 2)</b>							<b>-89.600,00</b>	<b>-87.000,00</b>	<b>-2.600,00</b>
<b>Finanzierungstätigkeit</b>										
<b>SU 35</b>	<b>Summe Einzahlungen aus der Finanzierungstätigkeit</b>							<b>0,00</b>	<b>0,00</b>	<b>0,00</b>
<b>SU 36</b>	<b>Summe Auszahlungen aus der Finanzierungstätigkeit</b>							<b>0,00</b>	<b>0,00</b>	<b>0,00</b>

# 1. Nachtragsvoranschlag 2020

Stadtgemeinde Pöchlarn

# NVA Ergebnis- und Finanzierungsvoranschlag Detailnachweis

		MVAG			Ergebnisvoranschlag			Finanzierungsvoranschlag		
		EH	FH	QU	VA 2020 inkl. NVA	VA 2020	1. NVA	VA 2020 inkl. NVA	VA 2020	1. NVA
<b>SA4</b>	<b>Saldo (4) Geldfluss aus der Finanzierungstätigkeit (35 – 36)</b>							<b>0,00</b>	<b>0,00</b>	<b>0,00</b>
<b>SA5</b>	<b>Saldo (5) Geldfluss aus der voranschlagswirksamen Gebarung (Saldo 3 + Saldo 4)</b>							<b>-89.600,00</b>	<b>-87.000,00</b>	<b>-2.600,00</b>
<b>815</b>	<b>Park- und Gartenanlagen, Kinderspielplätze</b>									
<b>815000</b>	<b>Park- und Gartenanlagen, Kinderspielplätze</b>									
<b>Operative Gebarung</b>										
2/815000+813000	Erträge aus der Auflösung von Investitionszuschüssen (Kapitaltransfers)	2127			1.900,00	1.900,00				
<b>SU 21 / 31</b>	<b>Summe Erträge / Einzahlungen operative Gebarung</b>				<b>1.900,00</b>	<b>1.900,00</b>	<b>0,00</b>	<b>0,00</b>	<b>0,00</b>	<b>0,00</b>
1/815000-400000	Geringwertige Wirtschaftsgüter	2221	3221	23	1.000,00	1.500,00	-500,00	1.000,00	1.500,00	-500,00
1/815000-600000	Strom	2222	3222	24	1.100,00	1.100,00		1.100,00	1.100,00	
1/815000-610000	Instandhaltung Parkanlagen	2224	3224	24	15.000,00	15.000,00		15.000,00	15.000,00	
1/815000-619000	Instandhaltung Sonderanlagen	2224	3224	24	3.000,00	3.000,00		3.000,00	3.000,00	
1/815000-650200	Zinsen Abdeckung Fehlbeträge Schlossparkgestaltung	2241	3241	25	100,00	100,00		100,00	100,00	
1/815000-680000	Planmäßige Abschreibung	2226			7.500,00	7.500,00				
1/815000-700000	Mietzinse	2223	3223	24	100,00	100,00		100,00	100,00	
1/815000-710000	Öffentliche Abgaben	2225	3225	24	200,00	200,00		200,00	200,00	
1/815000-720000	Interne Verrechnung Stunden Bauhof	2225	3225	24	20.000,00	20.000,00		20.000,00	20.000,00	
1/815000-728000	Entgelte für sonstige Leistungen	2225	3225	24	500,00		500,00	500,00		500,00
<b>SU 22 / 32</b>	<b>Summe Aufwendungen / Auszahlungen operative Gebarung</b>				<b>48.500,00</b>	<b>48.500,00</b>	<b>0,00</b>	<b>41.000,00</b>	<b>41.000,00</b>	<b>0,00</b>
<b>SA 0 / SA 1</b>	<b>(0) Nettoergebnis (21 - 22) / (1) Geldfluss operative Gebarung (31 – 32)</b>				<b>-46.600,00</b>	<b>-46.600,00</b>	<b>0,00</b>	<b>-41.000,00</b>	<b>-41.000,00</b>	<b>0,00</b>
<b>SU 23</b>	<b>Summe Haushaltsrücklagen</b>				<b>0,00</b>	<b>0,00</b>	<b>0,00</b>	<b>0,00</b>	<b>0,00</b>	<b>0,00</b>
<b>SA00</b>	<b>Nettoergebnis nach Zuw./Entn. Haushaltsrücklagen (Saldo 0 +/- SU23)</b>				<b>-46.600,00</b>	<b>-46.600,00</b>	<b>0,00</b>			
<b>Investive Gebarung</b>										
<b>SU 33</b>	<b>Summe Einzahlungen investive Gebarung</b>							<b>0,00</b>	<b>0,00</b>	<b>0,00</b>
1/815000-050000	Sonderanlagen		3412	40				15.000,00	15.000,00	
5/815000-060000	(AiB) Donaulände		3412	40				240.000,00		240.000,00
<b>SU 34</b>	<b>Summe Auszahlungen investive Gebarung</b>							<b>255.000,00</b>	<b>15.000,00</b>	<b>240.000,00</b>
<b>SA2</b>	<b>Saldo (2) Geldfluss aus der Investiven Gebarung (33 – 34)</b>							<b>-255.000,00</b>	<b>-15.000,00</b>	<b>-240.000,00</b>
<b>SA3</b>	<b>Saldo (3) Nettofinanzierungssaldo (Saldo 1 + Saldo 2)</b>							<b>-296.000,00</b>	<b>-56.000,00</b>	<b>-240.000,00</b>
<b>Finanzierungstätigkeit</b>										
6/815000+346000	Investitionsdarlehen von Finanzunternehmen		3514	55				240.000,00		240.000,00
<b>SU 35</b>	<b>Summe Einzahlungen aus der Finanzierungstätigkeit</b>							<b>240.000,00</b>	<b>0,00</b>	<b>240.000,00</b>
1/815000-346200	Tilgung Abdeckung Fehlbeträge Schlossparkgestaltung		3614	65				300,00	300,00	
<b>SU 36</b>	<b>Summe Auszahlungen aus der Finanzierungstätigkeit</b>							<b>300,00</b>	<b>300,00</b>	<b>0,00</b>
<b>SA4</b>	<b>Saldo (4) Geldfluss aus der Finanzierungstätigkeit (35 – 36)</b>							<b>239.700,00</b>	<b>-300,00</b>	<b>240.000,00</b>

# 1. Nachtragsvoranschlag 2020

Stadtgemeinde Pöchlarn

# NVA Ergebnis- und Finanzierungsvoranschlag Detailnachweis

		MVAG			Ergebnisvoranschlag			Finanzierungsvoranschlag		
		EH	FH	QU	VA 2020 inkl. NVA	VA 2020	1. NVA	VA 2020 inkl. NVA	VA 2020	1. NVA
<b>SA5</b>	<b>Saldo (5) Geldfluss aus der voranschlagswirksamen Gebarung (Saldo 3 + Saldo 4)</b>							<b>-56.300,00</b>	<b>-56.300,00</b>	<b>0,00</b>
<b>816</b>	<b>Öffentliche Beleuchtung und öffentliche Uhren</b>									
<b>816000</b>	<b>Öffentliche Beleuchtung und öffentliche Uhren</b>									
	<b>Operative Gebarung</b>									
2/816000+829000	Rückersatz Strom Donaubrücke	2116	3116	18	2.500,00	2.500,00		2.500,00	2.500,00	
6/816000+871000	Kapitaltransfers aus Gemeinde-Bedarfszuweisungsmittel	2121	3121	33	2.000,00		2.000,00	2.000,00		2.000,00
<b>SU 21 / 31</b>	<b>Summe Erträge / Einzahlungen operative Gebarung</b>				<b>4.500,00</b>	<b>2.500,00</b>	<b>2.000,00</b>	<b>4.500,00</b>	<b>2.500,00</b>	<b>2.000,00</b>
1/816000-459000	Sonstige Verbrauchsgüter	2221	3221	23	1.000,00	1.000,00		1.000,00	1.000,00	
1/816000-600000	Strom	2222	3222	24	63.400,00	62.000,00	1.400,00	63.400,00	62.000,00	1.400,00
1/816000-600100	Strom Donaubrücke	2222	3222	24	6.000,00	6.000,00		6.000,00	6.000,00	
1/816000-619000	Instandhaltung von Sonderanlagen	2224	3224	24	35.000,00	35.000,00		35.000,00	35.000,00	
1/816000-680000	Planmäßige Abschreibung	2226			14.100,00	14.100,00				
1/816000-700000	Mietzinse	2223	3223	24	200,00	200,00		200,00	200,00	
1/816000-720000	Interne Verrechnung Stunden Bauhof	2225	3225	24	20.000,00	20.000,00		20.000,00	20.000,00	
1/816000-728000	Entgelte für sonstige Leistungen	2225	3225	24	14.000,00		14.000,00	14.000,00		14.000,00
<b>SU 22 / 32</b>	<b>Summe Aufwendungen / Auszahlungen operative Gebarung</b>				<b>153.700,00</b>	<b>138.300,00</b>	<b>15.400,00</b>	<b>139.600,00</b>	<b>124.200,00</b>	<b>15.400,00</b>
<b>SA 0 / SA 1</b>	<b>(0) Nettoergebnis (21 - 22) / (1) Geldfluss operative Gebarung (31 - 32)</b>				<b>-149.200,00</b>	<b>-135.800,00</b>	<b>-13.400,00</b>	<b>-135.100,00</b>	<b>-121.700,00</b>	<b>-13.400,00</b>
<b>SU 23</b>	<b>Summe Haushaltsrücklagen</b>				<b>0,00</b>	<b>0,00</b>	<b>0,00</b>	<b>0,00</b>	<b>0,00</b>	<b>0,00</b>
<b>SA00</b>	<b>Nettoergebnis nach Zuw./Entn. Haushaltsrücklagen (Saldo 0 +/- SU23)</b>				<b>-149.200,00</b>	<b>-135.800,00</b>	<b>-13.400,00</b>			
	<b>Investive Gebarung</b>									
<b>SU 33</b>	<b>Summe Einzahlungen investive Gebarung</b>							<b>0,00</b>	<b>0,00</b>	<b>0,00</b>
1/816000-050000	Sonderanlagen		3412	40				6.000,00	6.000,00	
5/816000-050000	Beleuchtung (ab 2020)		3412	40				99.000,00		99.000,00
<b>SU 34</b>	<b>Summe Auszahlungen investive Gebarung</b>							<b>105.000,00</b>	<b>6.000,00</b>	<b>99.000,00</b>
<b>SA2</b>	<b>Saldo (2) Geldfluss aus der Investiven Gebarung (33 - 34)</b>							<b>-105.000,00</b>	<b>-6.000,00</b>	<b>-99.000,00</b>
<b>SA3</b>	<b>Saldo (3) Nettofinanzierungssaldo (Saldo 1 + Saldo 2)</b>							<b>-240.100,00</b>	<b>-127.700,00</b>	<b>-112.400,00</b>
	<b>Finanzierungstätigkeit</b>									
6/816000+346000	Investitionsdarlehen von Finanzunternehmen		3514	55				97.000,00		97.000,00
<b>SU 35</b>	<b>Summe Einzahlungen aus der Finanzierungstätigkeit</b>							<b>97.000,00</b>	<b>0,00</b>	<b>97.000,00</b>
<b>SU 36</b>	<b>Summe Auszahlungen aus der Finanzierungstätigkeit</b>							<b>0,00</b>	<b>0,00</b>	<b>0,00</b>
<b>SA4</b>	<b>Saldo (4) Geldfluss aus der Finanzierungstätigkeit (35 - 36)</b>							<b>97.000,00</b>	<b>0,00</b>	<b>97.000,00</b>
<b>SA5</b>	<b>Saldo (5) Geldfluss aus der voranschlagswirksamen Gebarung (Saldo 3 + Saldo 4)</b>							<b>-143.100,00</b>	<b>-127.700,00</b>	<b>-15.400,00</b>

# 1. Nachtragsvoranschlag 2020

Stadtgemeinde Pöchlarn

# NVA Ergebnis- und Finanzierungsvoranschlag Detailnachweis

		MVAG			Ergebnisvoranschlag			Finanzierungsvoranschlag		
		EH	FH	QU	VA 2020 inkl. NVA	VA 2020	1. NVA	VA 2020 inkl. NVA	VA 2020	1. NVA
<b>817</b>	<b>Friedhöfe (einschließlich Einsegnungshallen und Krematorien)</b>									
<b>817000</b>	<b>Friedhöfe einschließlich Einsegnungshallen und Krematorien</b>									
<b>Operative Gebarung</b>										
<b>SU 21 / 31</b>	<b>Summe Erträge / Einzahlungen operative Gebarung</b>				<b>0,00</b>	<b>0,00</b>	<b>0,00</b>	<b>0,00</b>	<b>0,00</b>	<b>0,00</b>
5/817000-777000	Kapitaltransferzahlungen an private Organisationen ohne Erwerbszweck	2234	44		100.000,00	100.000,00				
<b>SU 22 / 32</b>	<b>Summe Aufwendungen / Auszahlungen operative Gebarung</b>				<b>100.000,00</b>	<b>100.000,00</b>	<b>0,00</b>	<b>0,00</b>	<b>0,00</b>	<b>0,00</b>
<b>SA 0 / SA 1</b>	<b>(0) Nettoergebnis (21 - 22) / (1) Geldfluss operative Gebarung (31 - 32)</b>				<b>-100.000,00</b>	<b>-100.000,00</b>	<b>0,00</b>	<b>0,00</b>	<b>0,00</b>	<b>0,00</b>
6/817000+894001	Entnahmen von zweckgebundenen Haushaltsrücklagen	2301			100.000,00	100.000,00				
<b>SU 23</b>	<b>Summe Haushaltsrücklagen</b>				<b>100.000,00</b>	<b>100.000,00</b>	<b>0,00</b>	<b>0,00</b>	<b>0,00</b>	<b>0,00</b>
<b>SA00</b>	<b>Nettoergebnis nach Zuw./Entn. Haushaltsrücklagen (Saldo 0 +/- SU23)</b>				<b>0,00</b>	<b>0,00</b>	<b>0,00</b>			
<b>Investive Gebarung</b>										
<b>SU 33</b>	<b>Summe Einzahlungen investive Gebarung</b>							<b>0,00</b>	<b>0,00</b>	<b>0,00</b>
5/817000-777000	Kapitaltransferzahlungen an private Organisationen ohne Erwerbszweck		3434	44				100.000,00	100.000,00	
<b>SU 34</b>	<b>Summe Auszahlungen investive Gebarung</b>							<b>100.000,00</b>	<b>100.000,00</b>	<b>0,00</b>
<b>SA2</b>	<b>Saldo (2) Geldfluss aus der Investiven Gebarung (33 - 34)</b>							<b>-100.000,00</b>	<b>-100.000,00</b>	<b>0,00</b>
<b>SA3</b>	<b>Saldo (3) Nettofinanzierungssaldo (Saldo 1 + Saldo 2)</b>							<b>-100.000,00</b>	<b>-100.000,00</b>	<b>0,00</b>
<b>Finanzierungstätigkeit</b>										
<b>SU 35</b>	<b>Summe Einzahlungen aus der Finanzierungstätigkeit</b>							<b>0,00</b>	<b>0,00</b>	<b>0,00</b>
<b>SU 36</b>	<b>Summe Auszahlungen aus der Finanzierungstätigkeit</b>							<b>0,00</b>	<b>0,00</b>	<b>0,00</b>
<b>SA4</b>	<b>Saldo (4) Geldfluss aus der Finanzierungstätigkeit (35 - 36)</b>							<b>0,00</b>	<b>0,00</b>	<b>0,00</b>
<b>SA5</b>	<b>Saldo (5) Geldfluss aus der voranschlagswirksamen Gebarung (Saldo 3 + Saldo 4)</b>							<b>-100.000,00</b>	<b>-100.000,00</b>	<b>0,00</b>
<b>82</b>	<b>Betriebsähnliche Einrichtungen und Betriebe</b>									
<b>820</b>	<b>Wirtschaftshöfe</b>									
<b>820000</b>	<b>Wirtschaftshöfe</b>									
<b>Operative Gebarung</b>										
2/820000+810000	Leistungserlöse	2114	3114	13	6.400,00		6.400,00	6.400,00		6.400,00
2/820000+816000	Interne Verrechnung Stunden Bauhof	2114	3114	13	499.500,00	499.500,00		499.500,00	499.500,00	
2/820000+827100	Kostensätze für die Überlassung von Bediensteten an Dritte	2116	3116	18	9.900,00	9.900,00		9.900,00	9.900,00	
2/820000+828000	Rückersätze von Ausgaben	2116	3116	18	1.100,00	1.100,00		1.100,00	1.100,00	
2/820000+863000	AMS: Altersteilzeitgeld	2121	3121	15	3.600,00	2.900,00	700,00	3.600,00	2.900,00	700,00
<b>SU 21 / 31</b>	<b>Summe Erträge / Einzahlungen operative Gebarung</b>				<b>520.500,00</b>	<b>513.400,00</b>	<b>7.100,00</b>	<b>520.500,00</b>	<b>513.400,00</b>	<b>7.100,00</b>
1/820000-400000	Geringwertige Wirtschaftsgüter des Anlagevermögens	2221	3221	23	12.000,00	15.000,00	-3.000,00	12.000,00	15.000,00	-3.000,00

# 1. Nachtragsvoranschlag 2020

Stadtgemeinde Pöchlarn

# NVA Ergebnis- und Finanzierungsvoranschlag Detailnachweis

		MVAG	MVAG	QU	Ergebnisvoranschlag			Finanzierungsvoranschlag		
		EH	FH		VA 2020 inkl. NVA	VA 2020	1. NVA	VA 2020 inkl. NVA	VA 2020	1. NVA
1/820000-420000	Roh-, Hilfs- und Baustoffe	2221	3221	23	8.000,00		8.000,00	8.000,00		8.000,00
1/820000-454000	Reinigungsmittel	2221	3221	23	500,00	500,00		500,00	500,00	
1/820000-456000	Schreib-, Zeichen- und sonstige Büromittel	2221	3221	23	400,00	400,00		400,00	400,00	
1/820000-458000	Mittel zur ärztlichen Betreuung und Gesundheitsvorsorge	2221	3221	23	9.200,00		9.200,00	9.200,00		9.200,00
1/820000-459000	Sonstige Verbrauchsgüter	2221	3221	23	12.000,00	8.000,00	4.000,00	12.000,00	8.000,00	4.000,00
1/820000-510000	Geldbezüge der Vertragsbediensteten der Verwaltung	2211	3211	20	4.300,00	5.300,00	-1.000,00	4.300,00	5.300,00	-1.000,00
1/820000-511000	Vertragsbedienstete in handwerklicher Verwendung	2211	3211	20	417.300,00	314.700,00	102.600,00	417.300,00	314.700,00	102.600,00
1/820000-523000	Arbeiter nicht ganzjährig beschäftigt	2211	3211	20	54.400,00	83.700,00	-29.300,00	54.400,00	83.700,00	-29.300,00
1/820000-565000	Mehrleistungsvergütungen	2211	3211	20	13.100,00	4.700,00	8.400,00	13.100,00	4.700,00	8.400,00
1/820000-566000	Zuwendungen aus Anlass von Dienstjubiläen	2212	3212	20	5.500,00		5.500,00	5.500,00		5.500,00
1/820000-569000	sonstige Nebengebühren	2211	3211	20	500,00	3.700,00	-3.200,00	500,00	3.700,00	-3.200,00
1/820000-580000	Dienstgeberbeiträge Ausgleichsfonds für Familienbeihilfen	2212	3212	20	10.500,00	11.500,00	-1.000,00	10.500,00	11.500,00	-1.000,00
1/820000-582000	Sonstige Dienstgeberbeiträge zur sozialen Sicherheit	2212	3212	20	75.100,00	82.000,00	-6.900,00	75.100,00	82.000,00	-6.900,00
1/820000-600000	Strom	2222	3222	24	2.000,00	2.000,00		2.000,00	2.000,00	
1/820000-600300	Wärme	2222	3222	24	4.300,00	4.000,00	300,00	4.300,00	4.000,00	300,00
1/820000-614000	Instandhaltung von Gebäuden	2224	3224	24	1.500,00	1.500,00		1.500,00	1.500,00	
1/820000-616000	Instandhaltung von Maschinen und maschinellen Anlagen	2224	3224	24	500,00	500,00		500,00	500,00	
1/820000-618000	Instandhaltung von sonstigen Anlagen	2224	3224	24	1.500,00	1.500,00		1.500,00	1.500,00	
1/820000-618100	Berufskleidung: Reinigung	2224	3224	24	5.000,00	5.000,00		5.000,00	5.000,00	
1/820000-631000	Telekommunikationsdienste	2222	3222	24	6.000,00	6.000,00		6.000,00	6.000,00	
1/820000-650000	Zinsen für Finanzschulden - Inland	2241	3241	25	300,00	300,00		300,00	300,00	
1/820000-670000	Versicherungen	2222	3222	24	1.600,00	1.600,00		1.600,00	1.600,00	
1/820000-680000	Planmäßige Abschreibung	2226			16.100,00	16.100,00				
1/820000-691000	Schadensvergütungen	2225	3225	24	400,00		400,00	400,00		400,00
1/820000-710000	Öffentliche Abgaben - Ausgaben	2225	3225	24	1.800,00	500,00	1.300,00	1.800,00	500,00	1.300,00
1/820000-720000	Interne Verrechnung Stunden Bauhof	2225	3225	24	80.000,00	80.000,00		80.000,00	80.000,00	
1/820000-724000	Reisegebühren	2225	3225	24	200,00	200,00		200,00	200,00	
1/820000-728000	Entgelte für sonstige Leistungen	2225	3225	24	700,00	700,00		700,00	700,00	
1/820000-728100	Entgelte für sonstige Leistungen	2225	3225	24	6.900,00		6.900,00	6.900,00		6.900,00
<b>SU 22 / 32</b>	<b>Summe Aufwendungen / Auszahlungen operative Gebarung</b>				<b>751.600,00</b>	<b>649.400,00</b>	<b>102.200,00</b>	<b>735.500,00</b>	<b>633.300,00</b>	<b>102.200,00</b>
<b>SA 0 / SA 1</b>	<b>(0) Nettoergebnis (21 - 22) / (1) Geldfluss operative Gebarung (31 - 32)</b>				<b>-231.100,00</b>	<b>-136.000,00</b>	<b>-95.100,00</b>	<b>-215.000,00</b>	<b>-119.900,00</b>	<b>-95.100,00</b>
<b>SU 23</b>	<b>Summe Haushaltsrücklagen</b>				<b>0,00</b>	<b>0,00</b>	<b>0,00</b>	<b>0,00</b>	<b>0,00</b>	<b>0,00</b>
<b>SA00</b>	<b>Nettoergebnis nach Zuw./Entn. Haushaltsrücklagen (Saldo 0 +/- SU23)</b>				<b>-231.100,00</b>	<b>-136.000,00</b>	<b>-95.100,00</b>			

# 1. Nachtragsvoranschlag 2020

Stadtgemeinde Pöchlarn

# NVA Ergebnis- und Finanzierungsvoranschlag Detailnachweis

	MVAG EH	MVAG FH	QU	Ergebnisvoranschlag			Finanzierungsvoranschlag		
				VA 2020 inkl. NVA	VA 2020	1. NVA	VA 2020 inkl. NVA	VA 2020	1. NVA
<b>Investive Gebarung</b>									
<b>SU 33</b>	<b>Summe Einzahlungen investive Gebarung</b>						<b>0,00</b>	<b>0,00</b>	<b>0,00</b>
1/820000-020000			3414 41				3.000,00	3.000,00	
1/820000-030000			3414 41				1.600,00		1.600,00
<b>SU 34</b>	<b>Summe Auszahlungen investive Gebarung</b>						<b>4.600,00</b>	<b>3.000,00</b>	<b>1.600,00</b>
<b>SA2</b>	<b>Saldo (2) Geldfluss aus der Investiven Gebarung (33 – 34)</b>						<b>-4.600,00</b>	<b>-3.000,00</b>	<b>-1.600,00</b>
<b>SA3</b>	<b>Saldo (3) Nettofinanzierungssaldo (Saldo 1 + Saldo 2)</b>						<b>-219.600,00</b>	<b>-122.900,00</b>	<b>-96.700,00</b>
<b>Finanzierungstätigkeit</b>									
<b>SU 35</b>	<b>Summe Einzahlungen aus der Finanzierungstätigkeit</b>						<b>0,00</b>	<b>0,00</b>	<b>0,00</b>
1/820000-346000			3614 65				15.000,00	15.000,00	
<b>SU 36</b>	<b>Summe Auszahlungen aus der Finanzierungstätigkeit</b>						<b>15.000,00</b>	<b>15.000,00</b>	<b>0,00</b>
<b>SA4</b>	<b>Saldo (4) Geldfluss aus der Finanzierungstätigkeit (35 – 36)</b>						<b>-15.000,00</b>	<b>-15.000,00</b>	<b>0,00</b>
<b>SA5</b>	<b>Saldo (5) Geldfluss aus der voranschlagswirksamen Gebarung (Saldo 3 + Saldo 4)</b>						<b>-234.600,00</b>	<b>-137.900,00</b>	<b>-96.700,00</b>
<b>821</b>	<b>Fuhrpark</b>								
<b>821000</b>	<b>Fuhrpark</b>								
<b>Operative Gebarung</b>									
2/821000+813000			2127	300,00	300,00				
<b>SU 21 / 31</b>	<b>Summe Erträge / Einzahlungen operative Gebarung</b>			<b>300,00</b>	<b>300,00</b>	<b>0,00</b>	<b>0,00</b>	<b>0,00</b>	<b>0,00</b>
1/821000-400000			2221 3221 23	300,00	300,00		300,00	300,00	
1/821000-452000			2221 3221 23	13.000,00	13.000,00		13.000,00	13.000,00	
1/821000-617000			2224 3224 24	11.000,00	11.000,00		11.000,00	11.000,00	
1/821000-670000			2222 3222 24	5.500,00	7.000,00	-1.500,00	5.500,00	7.000,00	-1.500,00
1/821000-680000			2226	23.500,00	23.500,00				
1/821000-710000			2225 3225 24	800,00	800,00		800,00	800,00	
1/821000-728000			2225 3225 24	500,00	500,00		500,00	500,00	
<b>SU 22 / 32</b>	<b>Summe Aufwendungen / Auszahlungen operative Gebarung</b>			<b>54.600,00</b>	<b>56.100,00</b>	<b>-1.500,00</b>	<b>31.100,00</b>	<b>32.600,00</b>	<b>-1.500,00</b>
<b>SA 0 / SA 1</b>	<b>(0) Nettoergebnis (21 - 22) / (1) Geldfluss operative Gebarung (31 – 32)</b>			<b>-54.300,00</b>	<b>-55.800,00</b>	<b>1.500,00</b>	<b>-31.100,00</b>	<b>-32.600,00</b>	<b>1.500,00</b>
<b>SU 23</b>	<b>Summe Haushaltsrücklagen</b>			<b>0,00</b>	<b>0,00</b>	<b>0,00</b>	<b>0,00</b>	<b>0,00</b>	<b>0,00</b>
<b>SA00</b>	<b>Nettoergebnis nach Zuw./Entn. Haushaltsrücklagen (Saldo 0 +/- SU23)</b>			<b>-54.300,00</b>	<b>-55.800,00</b>	<b>1.500,00</b>			
<b>Investive Gebarung</b>									
<b>SU 33</b>	<b>Summe Einzahlungen investive Gebarung</b>						<b>0,00</b>	<b>0,00</b>	<b>0,00</b>
1/821000-040000			3414 41				3.900,00		3.900,00
<b>SU 34</b>	<b>Summe Auszahlungen investive Gebarung</b>						<b>3.900,00</b>	<b>0,00</b>	<b>3.900,00</b>
<b>SA2</b>	<b>Saldo (2) Geldfluss aus der Investiven Gebarung (33 – 34)</b>						<b>-3.900,00</b>	<b>0,00</b>	<b>-3.900,00</b>
<b>SA3</b>	<b>Saldo (3) Nettofinanzierungssaldo (Saldo 1 + Saldo 2)</b>						<b>-35.000,00</b>	<b>-32.600,00</b>	<b>-2.400,00</b>

## 1. Nachtragsvoranschlag 2020

## NVA Ergebnis- und Finanzierungsvoranschlag Detailnachweis

Stadtgemeinde Pöchlarn

	MVAG EH	MVAG FH	QU	Ergebnisvoranschlag			Finanzierungsvoranschlag		
				VA 2020 inkl. NVA	VA 2020	1. NVA	VA 2020 inkl. NVA	VA 2020	1. NVA
<b>Finanzierungstätigkeit</b>									
SU 35							0,00	0,00	0,00
SU 36							0,00	0,00	0,00
SA4							0,00	0,00	0,00
SA5							-35.000,00	-32.600,00	-2.400,00
<b>821010</b>	<b>E-Carsharing</b>								
<b>Operative Gebarung</b>									
2/821010+829000							800,00	800,00	-800,00
2/821010+829100							300,00	300,00	
<b>SU 21 / 31</b>	<b>Summe Erträge / Einzahlungen operative Gebarung</b>			<b>300,00</b>	<b>1.100,00</b>	<b>-800,00</b>	<b>300,00</b>	<b>1.100,00</b>	<b>-800,00</b>
1/821010-400000							100,00	100,00	
1/821010-617000							1.000,00	1.000,00	
1/821010-670000							800,00	800,00	
<b>SU 22 / 32</b>	<b>Summe Aufwendungen / Auszahlungen operative Gebarung</b>			<b>1.900,00</b>	<b>1.900,00</b>	<b>0,00</b>	<b>1.900,00</b>	<b>1.900,00</b>	<b>0,00</b>
<b>SA 0 / SA 1</b>	<b>(0) Nettoergebnis (21 - 22) / (1) Geldfluss operative Gebarung (31 - 32)</b>			<b>-1.600,00</b>	<b>-800,00</b>	<b>-800,00</b>	<b>-1.600,00</b>	<b>-800,00</b>	<b>-800,00</b>
SU 23							0,00	0,00	0,00
SA00							-1.600,00	-800,00	-800,00
<b>Investive Gebarung</b>									
SU 33							0,00	0,00	0,00
SU 34							0,00	0,00	0,00
SA2							0,00	0,00	0,00
SA3							-1.600,00	-800,00	-800,00
<b>Finanzierungstätigkeit</b>									
SU 35							0,00	0,00	0,00
SU 36							0,00	0,00	0,00
SA4							0,00	0,00	0,00
SA5							-1.600,00	-800,00	-800,00
<b>828</b>	<b>Sonstige Märkte</b>								
<b>828000</b>	<b>Sonstige Märkte</b>								
<b>Operative Gebarung</b>									
<b>SU 21 / 31</b>	<b>Summe Erträge / Einzahlungen operative Gebarung</b>			<b>0,00</b>	<b>0,00</b>	<b>0,00</b>	<b>0,00</b>	<b>0,00</b>	<b>0,00</b>
1/828000-728100							10.000,00	10.000,00	
<b>SU 22 / 32</b>	<b>Summe Aufwendungen / Auszahlungen operative Gebarung</b>			<b>10.000,00</b>	<b>10.000,00</b>	<b>0,00</b>	<b>10.000,00</b>	<b>10.000,00</b>	<b>0,00</b>
<b>SA 0 / SA 1</b>	<b>(0) Nettoergebnis (21 - 22) / (1) Geldfluss operative Gebarung (31 - 32)</b>			<b>-10.000,00</b>	<b>-10.000,00</b>	<b>0,00</b>	<b>-10.000,00</b>	<b>-10.000,00</b>	<b>0,00</b>
SU 23							0,00	0,00	0,00

# 1. Nachtragsvoranschlag 2020

Stadtgemeinde Pöchlarn

# NVA Ergebnis- und Finanzierungsvoranschlag Detailnachweis

	MVAG	MVAG	QU	Ergebnisvoranschlag			Finanzierungsvoranschlag			
				EH	FH	VA 2020 inkl. NVA	VA 2020	1. NVA	VA 2020 inkl. NVA	VA 2020
<b>SA00</b>	<b>Nettoergebnis nach Zuw./Entn. Haushaltsrücklagen (Saldo 0 +/- SU23)</b>					<b>-10.000,00</b>	<b>-10.000,00</b>	<b>0,00</b>		
<b>Investive Gebarung</b>										
<b>SU 33</b>	<b>Summe Einzahlungen investive Gebarung</b>							<b>0,00</b>	<b>0,00</b>	<b>0,00</b>
<b>SU 34</b>	<b>Summe Auszahlungen investive Gebarung</b>							<b>0,00</b>	<b>0,00</b>	<b>0,00</b>
<b>SA2</b>	<b>Saldo (2) Geldfluss aus der Investiven Gebarung (33 – 34)</b>							<b>0,00</b>	<b>0,00</b>	<b>0,00</b>
<b>SA3</b>	<b>Saldo (3) Nettofinanzierungssaldo (Saldo 1 + Saldo 2)</b>							<b>-10.000,00</b>	<b>-10.000,00</b>	<b>0,00</b>
<b>Finanzierungstätigkeit</b>										
<b>SU 35</b>	<b>Summe Einzahlungen aus der Finanzierungstätigkeit</b>							<b>0,00</b>	<b>0,00</b>	<b>0,00</b>
<b>SU 36</b>	<b>Summe Auszahlungen aus der Finanzierungstätigkeit</b>							<b>0,00</b>	<b>0,00</b>	<b>0,00</b>
<b>SA4</b>	<b>Saldo (4) Geldfluss aus der Finanzierungstätigkeit (35 – 36)</b>							<b>0,00</b>	<b>0,00</b>	<b>0,00</b>
<b>SA5</b>	<b>Saldo (5) Geldfluss aus der voranschlagswirksamen Gebarung (Saldo 3 + Saldo 4)</b>							<b>-10.000,00</b>	<b>-10.000,00</b>	<b>0,00</b>
<b>83</b>	<b>Betriebsähnliche Einrichtungen und Betriebe (Fortsetzung)</b>									
<b>831</b>	<b>Freibäder</b>									
<b>831000</b>	<b>Freibäder</b>									
<b>Operative Gebarung</b>										
2/831000+810000	Eintrittsgebühren	2114	3114	13	10.000,00	10.000,00		10.000,00	10.000,00	
2/831000+811000	Pacht Buffet	2115	3115	14	1.500,00	1.500,00		1.500,00	1.500,00	
6/831000+829910	Zuweisung aus operativer Gebarung	2116	3116	18		10.000,00	-10.000,00		10.000,00	-10.000,00
6/831000+829960	Sonstige Einnahmen - Übernahme 2019	2116	3116	18	50.000,00		50.000,00	50.000,00		50.000,00
<b>SU 21 / 31</b>	<b>Summe Erträge / Einzahlungen operative Gebarung</b>				<b>61.500,00</b>	<b>21.500,00</b>	<b>40.000,00</b>	<b>61.500,00</b>	<b>21.500,00</b>	<b>40.000,00</b>
1/831000-400000	Geringwertige Wirtschaftsgüter (GWG)	2221	3221	23	1.000,00		1.000,00	1.000,00		1.000,00
1/831000-614000	Instandhaltung von Gebäuden	2224	3224	24	3.000,00		3.000,00	3.000,00		3.000,00
1/831000-618000	Instandhaltung der Einrichtung	2224	3224	24	5.000,00	5.000,00		5.000,00	5.000,00	
1/831000-619000	Instandhaltung von Sonderanlagen	2224	3224	24	13.800,00	5.000,00	8.800,00	13.800,00	5.000,00	8.800,00
1/831000-631000	Telekommunikationsdienste	2222	3222	24	400,00	400,00		400,00	400,00	
1/831000-650000	Kreditzinsen	2241	3241	25	100,00	100,00		100,00	100,00	
1/831000-670000	Versicherungen	2222	3222	24	1.700,00	1.600,00	100,00	1.700,00	1.600,00	100,00
1/831000-680000	Planmäßige Abschreibung	2226			2.100,00	2.100,00				
1/831000-710000	Öffentliche Abgaben	2225	3225	24	20.000,00	20.000,00		20.000,00	20.000,00	
1/831000-720000	Interne Verrechnung Stunden Bauhof	2225	3225	24		2.000,00	-2.000,00		2.000,00	-2.000,00
1/831000-728000	Entgelte für sonstige Leistungen	2225	3225	24	1.000,00	1.000,00		1.000,00	1.000,00	
1/831000-729910	Zuweisung an investive Gebarung	2225	3225	24		10.000,00	-10.000,00		10.000,00	-10.000,00
5/831000-729960	Sonstige Ausgaben - Übernahme 2019	2225	3225	24	50.000,00		50.000,00	50.000,00		50.000,00
1/831000-755000	Laufende Transferzahlungen an Unternehmungen	2233	3233	27	80.000,00	80.000,00		80.000,00	80.000,00	
<b>SU 22 / 32</b>	<b>Summe Aufwendungen / Auszahlungen operative Gebarung</b>				<b>178.100,00</b>	<b>127.200,00</b>	<b>50.900,00</b>	<b>176.000,00</b>	<b>125.100,00</b>	<b>50.900,00</b>

# 1. Nachtragsvoranschlag 2020

Stadtgemeinde Pöchlarn

# NVA Ergebnis- und Finanzierungsvoranschlag Detailnachweis

	MVAG	MVAG	QU	Ergebnisvoranschlag			Finanzierungsvoranschlag		
				EH	FH	VA 2020 inkl. NVA	VA 2020	1. NVA	VA 2020 inkl. NVA
<b>SA 0 / SA 1</b>	<b>(0) Nettoergebnis (21 - 22) / (1) Geldfluss operative Gebarung (31 – 32)</b>			<b>-116.600,00</b>	<b>-105.700,00</b>	<b>-10.900,00</b>	<b>-114.500,00</b>	<b>-103.600,00</b>	<b>-10.900,00</b>
<b>SU 23</b>	<b>Summe Haushaltsrücklagen</b>			<b>0,00</b>	<b>0,00</b>	<b>0,00</b>	<b>0,00</b>	<b>0,00</b>	<b>0,00</b>
<b>SA00</b>	<b>Nettoergebnis nach Zuw./Entn. Haushaltsrücklagen (Saldo 0 +/- SU23)</b>			<b>-116.600,00</b>	<b>-105.700,00</b>	<b>-10.900,00</b>			
<b>Investive Gebarung</b>									
<b>SU 33</b>	<b>Summe Einzahlungen investive Gebarung</b>						<b>0,00</b>	<b>0,00</b>	<b>0,00</b>
5/831000-060000	(AiB) Stadtbad NEU		3412 40					10.000,00	-10.000,00
<b>SU 34</b>	<b>Summe Auszahlungen investive Gebarung</b>						<b>0,00</b>	<b>10.000,00</b>	<b>-10.000,00</b>
<b>SA2</b>	<b>Saldo (2) Geldfluss aus der Investiven Gebarung (33 – 34)</b>						<b>0,00</b>	<b>-10.000,00</b>	<b>10.000,00</b>
<b>SA3</b>	<b>Saldo (3) Nettofinanzierungssaldo (Saldo 1 + Saldo 2)</b>						<b>-114.500,00</b>	<b>-113.600,00</b>	<b>-900,00</b>
<b>Finanzierungstätigkeit</b>									
<b>SU 35</b>	<b>Summe Einzahlungen aus der Finanzierungstätigkeit</b>						<b>0,00</b>	<b>0,00</b>	<b>0,00</b>
1/831000-346000	Tilgung Darlehen		3614 65				3.500,00	3.500,00	
<b>SU 36</b>	<b>Summe Auszahlungen aus der Finanzierungstätigkeit</b>						<b>3.500,00</b>	<b>3.500,00</b>	<b>0,00</b>
<b>SA4</b>	<b>Saldo (4) Geldfluss aus der Finanzierungstätigkeit (35 – 36)</b>						<b>-3.500,00</b>	<b>-3.500,00</b>	<b>0,00</b>
<b>SA5</b>	<b>Saldo (5) Geldfluss aus der voranschlagswirksamen Gebarung (Saldo 3 + Saldo 4)</b>						<b>-118.000,00</b>	<b>-117.100,00</b>	<b>-900,00</b>
<b>84 Liegenschaften, Wohn- und Geschäftsgebäude</b>									
<b>840 Grundbesitz</b>									
<b>840000 Grundbesitz</b>									
<b>Operative Gebarung</b>									
2/840000+811000	Verpachtungen, Baurechtszins	2115	3115 14	24.000,00	24.000,00		24.000,00	24.000,00	
2/840000+811100	Pachtvorschreibungen ABG Artikel 26	2115	3115 14	2.000,00	2.000,00		2.000,00	2.000,00	
<b>SU 21 / 31</b>	<b>Summe Erträge / Einzahlungen operative Gebarung</b>			<b>26.000,00</b>	<b>26.000,00</b>	<b>0,00</b>	<b>26.000,00</b>	<b>26.000,00</b>	<b>0,00</b>
1/840000-640000	Rechtskosten	2222	3222 24	8.000,00	2.000,00	6.000,00	8.000,00	2.000,00	6.000,00
1/840000-650000	Kreditzinsen	2241	3241 25	400,00	400,00		400,00	400,00	
1/840000-700000	Mietzinse	2223	3223 24	300,00	9.300,00	-9.000,00	300,00	9.300,00	-9.000,00
1/840000-710000	Öffentliche Abgaben	2225	3225 24	2.000,00	2.000,00		2.000,00	2.000,00	
<b>SU 22 / 32</b>	<b>Summe Aufwendungen / Auszahlungen operative Gebarung</b>			<b>10.700,00</b>	<b>13.700,00</b>	<b>-3.000,00</b>	<b>10.700,00</b>	<b>13.700,00</b>	<b>-3.000,00</b>
<b>SA 0 / SA 1</b>	<b>(0) Nettoergebnis (21 - 22) / (1) Geldfluss operative Gebarung (31 – 32)</b>			<b>15.300,00</b>	<b>12.300,00</b>	<b>3.000,00</b>	<b>15.300,00</b>	<b>12.300,00</b>	<b>3.000,00</b>
<b>SU 23</b>	<b>Summe Haushaltsrücklagen</b>			<b>0,00</b>	<b>0,00</b>	<b>0,00</b>	<b>0,00</b>	<b>0,00</b>	<b>0,00</b>
<b>SA00</b>	<b>Nettoergebnis nach Zuw./Entn. Haushaltsrücklagen (Saldo 0 +/- SU23)</b>			<b>15.300,00</b>	<b>12.300,00</b>	<b>3.000,00</b>			
<b>Investive Gebarung</b>									
<b>SU 33</b>	<b>Summe Einzahlungen investive Gebarung</b>						<b>0,00</b>	<b>0,00</b>	<b>0,00</b>
<b>SU 34</b>	<b>Summe Auszahlungen investive Gebarung</b>						<b>0,00</b>	<b>0,00</b>	<b>0,00</b>
<b>SA2</b>	<b>Saldo (2) Geldfluss aus der Investiven Gebarung (33 – 34)</b>						<b>0,00</b>	<b>0,00</b>	<b>0,00</b>
<b>SA3</b>	<b>Saldo (3) Nettofinanzierungssaldo (Saldo 1 + Saldo 2)</b>						<b>15.300,00</b>	<b>12.300,00</b>	<b>3.000,00</b>

# 1. Nachtragsvoranschlag 2020

Stadtgemeinde Pöchlarn

# NVA Ergebnis- und Finanzierungsvoranschlag Detailnachweis

	MVAG EH	MVAG FH	QU	Ergebnisvoranschlag			Finanzierungsvoranschlag		
				VA 2020 inkl. NVA	VA 2020	1. NVA	VA 2020 inkl. NVA	VA 2020	1. NVA
<b>Finanzierungstätigkeit</b>									
<b>SU 35</b>	<b>Summe Einzahlungen aus der Finanzierungstätigkeit</b>						<b>0,00</b>	<b>0,00</b>	<b>0,00</b>
1/840000-346000			3614 65				6.000,00	6.000,00	
<b>SU 36</b>	<b>Summe Auszahlungen aus der Finanzierungstätigkeit</b>						<b>6.000,00</b>	<b>6.000,00</b>	<b>0,00</b>
<b>SA4</b>	<b>Saldo (4) Geldfluss aus der Finanzierungstätigkeit (35 – 36)</b>						<b>-6.000,00</b>	<b>-6.000,00</b>	<b>0,00</b>
<b>SA5</b>	<b>Saldo (5) Geldfluss aus der voranschlagswirksamen Gebarung (Saldo 3 + Saldo 4)</b>						<b>9.300,00</b>	<b>6.300,00</b>	<b>3.000,00</b>
<b>841</b>	<b>Grundstücksgleiche Rechte</b>								
<b>841000</b>	<b>Fischerei</b>								
<b>Operative Gebarung</b>									
2/841000+810000				23.000,00	23.000,00		23.000,00	23.000,00	
2/841000+829000				4.600,00	700,00	3.900,00	4.600,00	700,00	3.900,00
<b>SU 21 / 31</b>	<b>Summe Erträge / Einzahlungen operative Gebarung</b>			<b>27.600,00</b>	<b>23.700,00</b>	<b>3.900,00</b>	<b>27.600,00</b>	<b>23.700,00</b>	<b>3.900,00</b>
1/841000-420000			2221 3221 23	11.000,00	11.000,00		11.000,00	11.000,00	
1/841000-700100			2223 3223 24	16.800,00	16.800,00		16.800,00	16.800,00	
1/841000-710000			2225 3225 24	1.100,00		1.100,00	1.100,00		1.100,00
1/841000-724000			2225 3225 24	1.100,00	1.100,00		1.100,00	1.100,00	
1/841000-728000			2225 3225 24	300,00	300,00		300,00	300,00	
1/841000-729000			2225 3225 24	200,00		200,00	200,00		200,00
1/841000-757000			2234 3234 27	3.100,00	3.100,00		3.100,00	3.100,00	
<b>SU 22 / 32</b>	<b>Summe Aufwendungen / Auszahlungen operative Gebarung</b>			<b>33.600,00</b>	<b>32.300,00</b>	<b>1.300,00</b>	<b>33.600,00</b>	<b>32.300,00</b>	<b>1.300,00</b>
<b>SA 0 / SA 1</b>	<b>(0) Nettoergebnis (21 - 22) / (1) Geldfluss operative Gebarung (31 – 32)</b>			<b>-6.000,00</b>	<b>-8.600,00</b>	<b>2.600,00</b>	<b>-6.000,00</b>	<b>-8.600,00</b>	<b>2.600,00</b>
<b>SU 23</b>	<b>Summe Haushaltsrücklagen</b>			<b>0,00</b>	<b>0,00</b>	<b>0,00</b>	<b>0,00</b>	<b>0,00</b>	<b>0,00</b>
<b>SA00</b>	<b>Nettoergebnis nach Zuw./Entn. Haushaltsrücklagen (Saldo 0 +/- SU23)</b>			<b>-6.000,00</b>	<b>-8.600,00</b>	<b>2.600,00</b>			
<b>Investive Gebarung</b>									
<b>SU 33</b>	<b>Summe Einzahlungen investive Gebarung</b>						<b>0,00</b>	<b>0,00</b>	<b>0,00</b>
<b>SU 34</b>	<b>Summe Auszahlungen investive Gebarung</b>						<b>0,00</b>	<b>0,00</b>	<b>0,00</b>
<b>SA2</b>	<b>Saldo (2) Geldfluss aus der Investiven Gebarung (33 – 34)</b>						<b>0,00</b>	<b>0,00</b>	<b>0,00</b>
<b>SA3</b>	<b>Saldo (3) Nettofinanzierungssaldo (Saldo 1 + Saldo 2)</b>						<b>-6.000,00</b>	<b>-8.600,00</b>	<b>2.600,00</b>
<b>Finanzierungstätigkeit</b>									
<b>SU 35</b>	<b>Summe Einzahlungen aus der Finanzierungstätigkeit</b>						<b>0,00</b>	<b>0,00</b>	<b>0,00</b>
<b>SU 36</b>	<b>Summe Auszahlungen aus der Finanzierungstätigkeit</b>						<b>0,00</b>	<b>0,00</b>	<b>0,00</b>
<b>SA4</b>	<b>Saldo (4) Geldfluss aus der Finanzierungstätigkeit (35 – 36)</b>						<b>0,00</b>	<b>0,00</b>	<b>0,00</b>
<b>SA5</b>	<b>Saldo (5) Geldfluss aus der voranschlagswirksamen Gebarung (Saldo 3 + Saldo 4)</b>						<b>-6.000,00</b>	<b>-8.600,00</b>	<b>2.600,00</b>

		MVAG	MVAG	QU	Ergebnisvoranschlag			Finanzierungsvoranschlag		
		EH	FH		VA 2020 inkl. NVA	VA 2020	1. NVA	VA 2020 inkl. NVA	VA 2020	1. NVA
<b>85</b>	<b>Betriebe mit marktbestimmter Tätigkeit</b>									
<b>850</b>	<b>Betriebe der Wasserversorgung</b>									
<b>850000</b>	<b>Betriebe der Wasserversorgung</b>									
<b>Operative Gebarung</b>										
2/850000+813000	Erträge aus der Auflösung von Investitionszuschüssen (Kapitaltransfers)	2127			15.000,00	15.000,00				
2/850000+829000	Sonstige Erträge	2116	3116	18	3.400,00		3.400,00			
6/850000+829960	Sonstige Einnahmen - Übernahme 2019	2116	3116	18	39.100,00		39.100,00	39.100,00		39.100,00
2/850000+852100	GVU: Bereitstellungsgebühren	2113	3113	12	68.000,00	68.000,00		68.000,00	68.000,00	
2/850000+852110	Bereitstellungsgebühr	2113	3113	12	100,00		100,00	100,00		100,00
2/850000+852200	Wasserbezugsgebühren: GVU	2113	3113	12	309.000,00	309.000,00		309.000,00	309.000,00	
2/850000+852210	Wasserbezugsgebühr Abgabe 3	2113	3113	12	300,00		300,00	300,00		300,00
2/850000+852300	Wasserbezugsgebühr Poolfüllungen	2113	3113	12	100,00		100,00	100,00		100,00
<b>SU 21 / 31</b>	<b>Summe Erträge / Einzahlungen operative Gebarung</b>				<b>435.000,00</b>	<b>392.000,00</b>	<b>43.000,00</b>	<b>416.600,00</b>	<b>377.000,00</b>	<b>39.600,00</b>
1/850000-400000	Geringwertige Wirtschaftsgüter	2221	3221	23	3.000,00	2.000,00	1.000,00	3.000,00	2.000,00	1.000,00
1/850000-400100	Ankauf Wasserzähler	2221	3221	23	12.000,00	12.000,00		12.000,00	12.000,00	
1/850000-452000	Treibstoffe	2221	3221	23	500,00	500,00		500,00	500,00	
1/850000-459000	Sonstige Verbrauchsgüter	2221	3221	23	5.000,00		5.000,00	5.000,00		5.000,00
1/850000-510000	Geldbezüge der Vertragsbediensteten der Verwaltung	2211	3211	20		12.400,00	-12.400,00		12.400,00	-12.400,00
1/850000-511000	Geldbezüge Vertragsbedienstete in handwerklicher Verwendung	2211	3211	20	60.500,00	62.500,00	-2.000,00	60.500,00	62.500,00	-2.000,00
1/850000-565000	Mehrdienstleistungen	2211	3211	20	4.800,00	3.500,00	1.300,00	4.800,00	3.500,00	1.300,00
1/850000-569000	Sonstige Nebengebühren	2211	3211	20	2.400,00	600,00	1.800,00	2.400,00	600,00	1.800,00
1/850000-580000	Dienstgeberbeiträge Ausgleichsfonds für Familienbeihilfen	2212	3212	20	2.900,00	2.900,00		2.900,00	2.900,00	
1/850000-582000	Sonstige Dienstgeberbeiträge zur sozialen Sicherheit	2212	3212	20	14.300,00	17.200,00	-2.900,00	14.300,00	17.200,00	-2.900,00
1/850000-588000	Kommunalsteuer	2212	3212	20	2.100,00	2.400,00	-300,00	2.100,00	2.400,00	-300,00
1/850000-600000	Strom	2222	3222	24	23.400,00	25.400,00	-2.000,00	23.400,00	25.400,00	-2.000,00
1/850000-612000	Instandhaltung von Wasseranlagen	2224	3224	24	17.000,00	15.000,00	2.000,00	17.000,00	15.000,00	2.000,00
1/850000-614000	Instandhaltung Pumpenhaus	2224	3224	24	1.000,00	1.000,00		1.000,00	1.000,00	
1/850000-616000	Instandhaltung von Maschinen und maschinellen Anlagen	2224	3224	24	1.000,00	1.000,00		1.000,00	1.000,00	
1/850000-617000	Instandhaltung von Fahrzeugen	2224	3224	24	500,00	500,00		500,00	500,00	
1/850000-631000	Telekommunikationsdienste	2222	3222	24	500,00	500,00		500,00	500,00	
1/850000-640100	Prüfungskosten	2222	3222	24	2.200,00	1.500,00	700,00	2.200,00	1.500,00	700,00
1/850000-650000	Kreditzinsen	2241	3241	25	4.400,00	9.800,00	-5.400,00	4.400,00	9.800,00	-5.400,00
1/850000-670000	Versicherungen	2222	3222	24	4.000,00	4.000,00		4.000,00	4.000,00	

# 1. Nachtragsvoranschlag 2020

Stadtgemeinde Pöchlarn

# NVA Ergebnis- und Finanzierungsvoranschlag Detailnachweis

		MVAG	MVAG	QU	Ergebnisvoranschlag		Finanzierungsvoranschlag			
		EH	FH		VA 2020 inkl. NVA	VA 2020	1. NVA	VA 2020 inkl. NVA	VA 2020	1. NVA
1/850000-680000	Planmäßige Abschreibung	2226			52.100,00	52.100,00				
1/850000-691000	Schadensvergütungen	2225	3225	24	3.100,00		3.100,00	3.100,00		3.100,00
1/850000-700000	Miet- und Pachtaufwand	2223	3223	24	200,00		200,00	200,00		200,00
1/850000-710000	Gebrauchsabgabe	2225	3225	24	16.000,00	16.000,00		16.000,00	16.000,00	
1/850000-720000	Einhebungsgebühr Abgabeverband	2225	3225	24	11.000,00	11.000,00		11.000,00	11.000,00	
1/850000-720100	Interne Verrechnung Stunden Bauhof	2225	3225	24	45.000,00	45.000,00		45.000,00	45.000,00	
1/850000-724000	Reisegebühren	2225	3225	24	400,00	400,00		400,00	400,00	
1/850000-728000	Entgelte für sonstige Leistungen	2225	3225	24	1.400,00	1.400,00		1.400,00	1.400,00	
5/850000-729960	Sonstige Ausgaben - Übernahme 2019	2225	3225	24	39.100,00		39.100,00	39.100,00		39.100,00
<b>SU 22 / 32</b>	<b>Summe Aufwendungen / Auszahlungen operative Gebarung</b>				<b>329.800,00</b>	<b>300.600,00</b>	<b>29.200,00</b>	<b>277.700,00</b>	<b>248.500,00</b>	<b>29.200,00</b>
<b>SA 0 / SA 1</b>	<b>(0) Nettoergebnis (21 - 22) / (1) Geldfluss operative Gebarung (31 - 32)</b>				<b>105.200,00</b>	<b>91.400,00</b>	<b>13.800,00</b>	<b>138.900,00</b>	<b>128.500,00</b>	<b>10.400,00</b>
<b>SU 23</b>	<b>Summe Haushaltsrücklagen</b>				<b>0,00</b>	<b>0,00</b>	<b>0,00</b>	<b>0,00</b>	<b>0,00</b>	<b>0,00</b>
<b>SA00</b>	<b>Nettoergebnis nach Zuw./Entn. Haushaltsrücklagen (Saldo 0 +/- SU23)</b>				<b>105.200,00</b>	<b>91.400,00</b>	<b>13.800,00</b>			
<b>Investive Gebarung</b>										
2/850000+307000	Wasseranschlußgebühren		3334	34				35.000,00		-35.000,00
6/850000+307000	Wasseranschlußgebühren		3334	34				35.000,00		35.000,00
<b>SU 33</b>	<b>Summe Einzahlungen investive Gebarung</b>							<b>35.000,00</b>	<b>35.000,00</b>	<b>0,00</b>
5/850000-004000	Wasser- und Abwasserbauten und -anlagen		3412	40				74.100,00		74.100,00
1/850000-004000	Wasserbauten		3412	40					10.000,00	-10.000,00
1/850000-070000	Aktivierungsfähige Rechte (immaterielle Vermögenswerte)		3411	42				3.200,00		3.200,00
<b>SU 34</b>	<b>Summe Auszahlungen investive Gebarung</b>							<b>77.300,00</b>	<b>10.000,00</b>	<b>67.300,00</b>
<b>SA2</b>	<b>Saldo (2) Geldfluss aus der Investiven Gebarung (33 - 34)</b>							<b>-42.300,00</b>	<b>25.000,00</b>	<b>-67.300,00</b>
<b>SA3</b>	<b>Saldo (3) Nettofinanzierungssaldo (Saldo 1 + Saldo 2)</b>							<b>96.600,00</b>	<b>153.500,00</b>	<b>-56.900,00</b>
<b>Finanzierungstätigkeit</b>										
<b>SU 35</b>	<b>Summe Einzahlungen aus der Finanzierungstätigkeit</b>							<b>0,00</b>	<b>0,00</b>	<b>0,00</b>
1/850000-344000	Tilgung Darlehen Umweltwasserwirtschaftsfonds		3611	64				18.200,00	18.200,00	
1/850000-346000	Tilgung Darlehen Vorreinigungsgebäude		3614	65				42.700,00	62.700,00	-20.000,00
<b>SU 36</b>	<b>Summe Auszahlungen aus der Finanzierungstätigkeit</b>							<b>60.900,00</b>	<b>80.900,00</b>	<b>-20.000,00</b>
<b>SA4</b>	<b>Saldo (4) Geldfluss aus der Finanzierungstätigkeit (35 - 36)</b>							<b>-60.900,00</b>	<b>-80.900,00</b>	<b>20.000,00</b>
<b>SA5</b>	<b>Saldo (5) Geldfluss aus der voranschlagswirksamen Gebarung (Saldo 3 + Saldo 4)</b>							<b>35.700,00</b>	<b>72.600,00</b>	<b>-36.900,00</b>
<b>850103</b>	<b>Leitungskataster WVA BA 103</b>									
<b>Operative Gebarung</b>										
<b>SU 21 / 31</b>	<b>Summe Erträge / Einzahlungen operative Gebarung</b>				<b>0,00</b>	<b>0,00</b>	<b>0,00</b>	<b>0,00</b>	<b>0,00</b>	<b>0,00</b>
<b>SU 22 / 32</b>	<b>Summe Aufwendungen / Auszahlungen operative Gebarung</b>				<b>0,00</b>	<b>0,00</b>	<b>0,00</b>	<b>0,00</b>	<b>0,00</b>	<b>0,00</b>
<b>SA 0 / SA 1</b>	<b>(0) Nettoergebnis (21 - 22) / (1) Geldfluss operative Gebarung (31 - 32)</b>				<b>0,00</b>	<b>0,00</b>	<b>0,00</b>	<b>0,00</b>	<b>0,00</b>	<b>0,00</b>

# 1. Nachtragsvoranschlag 2020

Stadtgemeinde Pöchlarn

# NVA Ergebnis- und Finanzierungsvoranschlag Detailnachweis

	MVAG	MVAG	QU	Ergebnisvoranschlag			Finanzierungsvoranschlag				
				EH	FH	VA 2020 inkl. NVA	VA 2020	1. NVA	VA 2020 inkl. NVA	VA 2020	1. NVA
<b>SU 23</b>						<b>0,00</b>	<b>0,00</b>	<b>0,00</b>	<b>0,00</b>	<b>0,00</b>	<b>0,00</b>
<b>SA00</b>						<b>0,00</b>	<b>0,00</b>	<b>0,00</b>			
<b>Investive Gebarung</b>											
<b>SU 33</b>								<b>0,00</b>	<b>0,00</b>	<b>0,00</b>	<b>0,00</b>
5/850103-070000					3411 42			8.000,00			8.000,00
<b>SU 34</b>								<b>8.000,00</b>	<b>0,00</b>	<b>8.000,00</b>	<b>0,00</b>
<b>SA2</b>								<b>-8.000,00</b>	<b>0,00</b>	<b>-8.000,00</b>	<b>0,00</b>
<b>SA3</b>								<b>-8.000,00</b>	<b>0,00</b>	<b>-8.000,00</b>	<b>0,00</b>
<b>Finanzierungstätigkeit</b>											
6/850103+346000					3514 55			8.000,00			8.000,00
<b>SU 35</b>								<b>8.000,00</b>	<b>0,00</b>	<b>8.000,00</b>	<b>0,00</b>
<b>SU 36</b>								<b>0,00</b>	<b>0,00</b>	<b>0,00</b>	<b>0,00</b>
<b>SA4</b>								<b>8.000,00</b>	<b>0,00</b>	<b>8.000,00</b>	<b>0,00</b>
<b>SA5</b>								<b>0,00</b>	<b>0,00</b>	<b>0,00</b>	<b>0,00</b>
<b>850105 Sanierung Hochbehälter und Transportleitungen</b>											
<b>Operative Gebarung</b>											
<b>SU 21 / 31</b>						<b>0,00</b>	<b>0,00</b>	<b>0,00</b>	<b>0,00</b>	<b>0,00</b>	<b>0,00</b>
<b>SU 22 / 32</b>						<b>0,00</b>	<b>0,00</b>	<b>0,00</b>	<b>0,00</b>	<b>0,00</b>	<b>0,00</b>
<b>SA 0 / SA 1</b>						<b>0,00</b>	<b>0,00</b>	<b>0,00</b>	<b>0,00</b>	<b>0,00</b>	<b>0,00</b>
<b>SU 23</b>						<b>0,00</b>	<b>0,00</b>	<b>0,00</b>	<b>0,00</b>	<b>0,00</b>	<b>0,00</b>
<b>SA00</b>						<b>0,00</b>	<b>0,00</b>	<b>0,00</b>			
<b>Investive Gebarung</b>											
<b>SU 33</b>								<b>0,00</b>	<b>0,00</b>	<b>0,00</b>	<b>0,00</b>
5/850105-060000					3412 40			850.000,00	500.000,00		350.000,00
<b>SU 34</b>								<b>850.000,00</b>	<b>500.000,00</b>	<b>350.000,00</b>	<b>0,00</b>
<b>SA2</b>								<b>-850.000,00</b>	<b>-500.000,00</b>	<b>-350.000,00</b>	<b>0,00</b>
<b>SA3</b>								<b>-850.000,00</b>	<b>-500.000,00</b>	<b>-350.000,00</b>	<b>0,00</b>
<b>Finanzierungstätigkeit</b>											
6/850105+346000					3514 55			850.000,00	500.000,00		350.000,00
<b>SU 35</b>								<b>850.000,00</b>	<b>500.000,00</b>	<b>350.000,00</b>	<b>0,00</b>
<b>SU 36</b>								<b>0,00</b>	<b>0,00</b>	<b>0,00</b>	<b>0,00</b>
<b>SA4</b>								<b>850.000,00</b>	<b>500.000,00</b>	<b>350.000,00</b>	<b>0,00</b>
<b>SA5</b>								<b>0,00</b>	<b>0,00</b>	<b>0,00</b>	<b>0,00</b>

# 1. Nachtragsvoranschlag 2020

Stadtgemeinde Pöchlarn

# NVA Ergebnis- und Finanzierungsvoranschlag Detailnachweis

		MVAG	MVAG	QU	Ergebnisvoranschlag		Finanzierungsvoranschlag			
		EH	FH		VA 2020 inkl. NVA	VA 2020	1. NVA	VA 2020 inkl. NVA	VA 2020	1. NVA
<b>851</b>	<b>Betriebe der Abwasserbeseitigung</b>									
<b>851000</b>	<b>Betriebe der Abwasserbeseitigung</b>									
	<b>Operative Gebarung</b>									
2/851000+813000	Erträge aus der Auflösung von Investitionszuschüssen (Kapitaltransfers)	2127			65.000,00	65.000,00				
2/851000+828000	Rückersätze von Aufwendungen	2116	3116	18	37.500,00		37.500,00	37.500,00		37.500,00
6/851000+829960	Sonstige Einnahmen - Übernahme 2019	2116	3116	18	2.200,00		2.200,00	2.200,00		2.200,00
2/851000+852100	Kanalbenutzungsgebühren	2113	3113	12	1.098.100,00	1.098.100,00		1.098.100,00	1.098.100,00	
2/851000+860000	Förderung KPC (Zinsen)	2121	3121	15	200,00	18.000,00	-17.800,00	200,00	18.000,00	-17.800,00
<b>SU 21 / 31</b>	<b>Summe Erträge / Einzahlungen operative Gebarung</b>				<b>1.203.000,00</b>	<b>1.181.100,00</b>	<b>21.900,00</b>	<b>1.138.000,00</b>	<b>1.116.100,00</b>	<b>21.900,00</b>
1/851000-400000	Geringwertige Wirtschaftsgüter des Anlagevermögens	2221	3221	23	500,00	500,00		500,00	500,00	
1/851000-452000	Treibstoffe	2221	3221	23	500,00	500,00		500,00	500,00	
1/851000-510000	Geldbezüge der Vertragsbediensteten der Verwaltung	2211	3211	20		12.400,00	-12.400,00		12.400,00	-12.400,00
1/851000-511000	Geldbezüge der Vertragsbediensteten in handwerklicher Verwendung	2211	3211	20	26.800,00	26.800,00		26.800,00	26.800,00	
1/851000-565000	Mehrleistungsvergütungen	2211	3211	20	2.100,00	1.900,00	200,00	2.100,00	1.900,00	200,00
1/851000-569000	Sonstige Nebengebühren	2211	3211	20	900,00	600,00	300,00	900,00	600,00	300,00
1/851000-580000	Dienstgeberbeiträge Ausgleichsfonds für Familienbeihilfen	2212	3212	20	1.300,00	1.400,00	-100,00	1.300,00	1.400,00	-100,00
1/851000-582000	Sonstige Dienstgeberbeiträge zur sozialen Sicherheit	2212	3212	20	6.200,00	9.200,00	-3.000,00	6.200,00	9.200,00	-3.000,00
1/851000-588000	Kommunalsteuer	2212	3212	20	1.000,00	1.300,00	-300,00	1.000,00	1.300,00	-300,00
1/851000-600000	Strom	2222	3222	24	700,00	700,00		700,00	700,00	
1/851000-612000	Instandhaltung von Kanalisationsanlagen	2224	3224	24	10.000,00	10.000,00		10.000,00	10.000,00	
1/851000-617000	Instandhaltung von Fahrzeugen	2224	3224	24	400,00	400,00		400,00	400,00	
1/851000-650000	Kreditzinsen	2241	3241	25	2.600,00	2.600,00		2.600,00	2.600,00	
1/851000-670000	Versicherungen	2222	3222	24	500,00	500,00		500,00	500,00	
1/851000-680000	Planmäßige Abschreibung	2226			132.200,00	132.200,00				
1/851000-700000	Mietzinse	2223	3223	24	500,00	500,00		500,00	500,00	
1/851000-710000	Gebrauchsabgabe	2225	3225	24	8.000,00	8.000,00		8.000,00	8.000,00	
1/851000-720000	Einhebungsgebühr Abgabenverband	2225	3225	24	27.100,00	27.100,00		27.100,00	27.100,00	
1/851000-720100	Interne Verrechnung Stunden Bauhof	2225	3225	24	15.000,00	15.000,00		15.000,00	15.000,00	
1/851000-724000	Reisegebühren	2225	3225	24	300,00	300,00		300,00	300,00	
1/851000-728000	Entgelte für sonstige Leistungen	2225	3225	24	300,00	300,00		300,00	300,00	
1/851000-729910	Zuweisung an investive Gebarung	2225	3225	24		15.200,00	-15.200,00		15.200,00	-15.200,00
5/851000-729960	Sonstige Ausgaben - Übernahme 2019	2225	3225	24	22.400,00		22.400,00	22.400,00		22.400,00
1/851000-752000	Beitrag an Verbandskanal	2231	3231	26	499.400,00	487.400,00	12.000,00	499.400,00	487.400,00	12.000,00
<b>SU 22 / 32</b>	<b>Summe Aufwendungen / Auszahlungen operative Gebarung</b>				<b>758.700,00</b>	<b>754.800,00</b>	<b>3.900,00</b>	<b>626.500,00</b>	<b>622.600,00</b>	<b>3.900,00</b>

# 1. Nachtragsvoranschlag 2020

Stadtgemeinde Pöchlarn

# NVA Ergebnis- und Finanzierungsvoranschlag Detailnachweis

	MVAG	MVAG	QU	Ergebnisvoranschlag			Finanzierungsvoranschlag			
				EH	FH	VA 2020 inkl. NVA	VA 2020	1. NVA	VA 2020 inkl. NVA	VA 2020
<b>SA 0 / SA 1</b>										
<b>SU 23</b>										
<b>SA00</b>										
<b>Investive Gebarung</b>										
2/851000+300000										
2/851000+307000										
6/851000+307000										
<b>SU 33</b>										
1/851000-004000										
5/851000-004000										
<b>SU 34</b>										
<b>SA2</b>										
<b>SA3</b>										
<b>Finanzierungstätigkeit</b>										
<b>SU 35</b>										
1/851000-344000										
1/851000-346000										
<b>SU 36</b>										
<b>SA4</b>										
<b>SA5</b>										
<b>851102</b>										
<b>Operative Gebarung</b>										
6/851102+829910										
<b>SU 21 / 31</b>										
<b>SU 22 / 32</b>										
<b>SA 0 / SA 1</b>										
<b>SU 23</b>										
<b>SA00</b>										
<b>Investive Gebarung</b>										
<b>SU 33</b>										
5/851102-070000										
<b>SU 34</b>										
<b>SA2</b>										
<b>SA3</b>										

# 1. Nachtragsvoranschlag 2020

Stadtgemeinde Pöchlarn

# NVA Ergebnis- und Finanzierungsvoranschlag Detailnachweis

		MVAG			Ergebnisvoranschlag			Finanzierungsvoranschlag		
		EH	FH	QU	VA 2020 inkl. NVA	VA 2020	1. NVA	VA 2020 inkl. NVA	VA 2020	1. NVA
<b>Finanzierungstätigkeit</b>										
6/851102+346000	Investitionsdarlehen von Finanzunternehmen		3514	55				15.200,00		15.200,00
<b>SU 35</b>	<b>Summe Einzahlungen aus der Finanzierungstätigkeit</b>							<b>15.200,00</b>	<b>0,00</b>	<b>15.200,00</b>
<b>SU 36</b>	<b>Summe Auszahlungen aus der Finanzierungstätigkeit</b>							<b>0,00</b>	<b>0,00</b>	<b>0,00</b>
<b>SA4</b>	<b>Saldo (4) Geldfluss aus der Finanzierungstätigkeit (35 – 36)</b>							<b>15.200,00</b>	<b>0,00</b>	<b>15.200,00</b>
<b>SA5</b>	<b>Saldo (5) Geldfluss aus der voranschlagswirksamen Gebarung (Saldo 3 + Saldo 4)</b>							<b>0,00</b>	<b>0,00</b>	<b>0,00</b>
<b>851103</b>	<b>Leitungskataster ABA BA 103</b>									
<b>Operative Gebarung</b>										
6/851103+829960	Sonstige Ausgaben - Übernahme 2019	2116	3116	18	43.200,00		43.200,00	43.200,00		43.200,00
<b>SU 21 / 31</b>	<b>Summe Erträge / Einzahlungen operative Gebarung</b>				<b>43.200,00</b>	<b>0,00</b>	<b>43.200,00</b>	<b>43.200,00</b>	<b>0,00</b>	<b>43.200,00</b>
5/851103-729960	Sonstige Ausgaben - Übernahme 2019	2225	3225	24	43.200,00		43.200,00	43.200,00		43.200,00
<b>SU 22 / 32</b>	<b>Summe Aufwendungen / Auszahlungen operative Gebarung</b>				<b>43.200,00</b>	<b>0,00</b>	<b>43.200,00</b>	<b>43.200,00</b>	<b>0,00</b>	<b>43.200,00</b>
<b>SA 0 / SA 1</b>	<b>(0) Nettoergebnis (21 - 22) / (1) Geldfluss operative Gebarung (31 – 32)</b>				<b>0,00</b>	<b>0,00</b>	<b>0,00</b>	<b>0,00</b>	<b>0,00</b>	<b>0,00</b>
<b>SU 23</b>	<b>Summe Haushaltsrücklagen</b>				<b>0,00</b>	<b>0,00</b>	<b>0,00</b>	<b>0,00</b>	<b>0,00</b>	<b>0,00</b>
<b>SA00</b>	<b>Nettoergebnis nach Zuw./Entn. Haushaltsrücklagen (Saldo 0 +/- SU23)</b>				<b>0,00</b>	<b>0,00</b>	<b>0,00</b>			
<b>Investive Gebarung</b>										
<b>SU 33</b>	<b>Summe Einzahlungen investive Gebarung</b>							<b>0,00</b>	<b>0,00</b>	<b>0,00</b>
5/851103-070000	Aktivierungsfähige Rechte (immaterielle Vermögenswerte)		3411	42				3.000,00		3.000,00
<b>SU 34</b>	<b>Summe Auszahlungen investive Gebarung</b>							<b>3.000,00</b>	<b>0,00</b>	<b>3.000,00</b>
<b>SA2</b>	<b>Saldo (2) Geldfluss aus der Investiven Gebarung (33 – 34)</b>							<b>-3.000,00</b>	<b>0,00</b>	<b>-3.000,00</b>
<b>SA3</b>	<b>Saldo (3) Nettofinanzierungssaldo (Saldo 1 + Saldo 2)</b>							<b>-3.000,00</b>	<b>0,00</b>	<b>-3.000,00</b>
<b>Finanzierungstätigkeit</b>										
6/851103+346000	Investitionsdarlehen von Finanzunternehmen		3514	55				46.200,00		46.200,00
<b>SU 35</b>	<b>Summe Einzahlungen aus der Finanzierungstätigkeit</b>							<b>46.200,00</b>	<b>0,00</b>	<b>46.200,00</b>
<b>SU 36</b>	<b>Summe Auszahlungen aus der Finanzierungstätigkeit</b>							<b>0,00</b>	<b>0,00</b>	<b>0,00</b>
<b>SA4</b>	<b>Saldo (4) Geldfluss aus der Finanzierungstätigkeit (35 – 36)</b>							<b>46.200,00</b>	<b>0,00</b>	<b>46.200,00</b>
<b>SA5</b>	<b>Saldo (5) Geldfluss aus der voranschlagswirksamen Gebarung (Saldo 3 + Saldo 4)</b>							<b>43.200,00</b>	<b>0,00</b>	<b>43.200,00</b>
<b>853</b>	<b>Betriebe für die Errichtung und Verwaltung von Wohn- und Ges-</b>									
<b>853000</b>	<b>Betriebe für die Einrichtung und Verw.von Wohn-und Geschäfts</b>									
<b>Operative Gebarung</b>										
2/853000+811000	Mieteinnahmen Kultur.Werk.Stadt und Verbände	2115	3115	14	10.900,00	10.900,00		10.900,00	10.900,00	
2/853000+811100	Einnahmen Hausverwaltung	2115	3115	14	32.000,00	32.000,00		32.000,00	32.000,00	

# 1. Nachtragsvoranschlag 2020

Stadtgemeinde Pöchlarn

# NVA Ergebnis- und Finanzierungsvoranschlag Detailnachweis

		MVAG	MVAG	QU	Ergebnisvoranschlag		Finanzierungsvoranschlag			
		EH	FH		VA 2020 inkl. NVA	VA 2020	1. NVA	VA 2020 inkl. NVA	VA 2020	1. NVA
2/853000+813000	Erträge aus der Auflösung von Investitionszuschüssen (Kapitaltransfers)	2127			2.200,00	2.200,00				
2/853000+829100	Sonstige Erträge	2116	3116	18	2.800,00		2.800,00	2.800,00		2.800,00
2/853000+861000	Zinszuschüsse Land NÖ	2121	3121	15	5.100,00	5.100,00		5.100,00	5.100,00	
<b>SU 21 / 31</b>	<b>Summe Erträge / Einzahlungen operative Gebarung</b>				<b>53.000,00</b>	<b>50.200,00</b>	<b>2.800,00</b>	<b>50.800,00</b>	<b>48.000,00</b>	<b>2.800,00</b>
1/853000-510000	Geldbezüge der Vertragsbediensteten der Verwaltung	2211	3211	20	3.900,00	11.000,00	-7.100,00	3.900,00	11.000,00	-7.100,00
1/853000-565000	Mehrleistungsvergütungen	2211	3211	20	200,00	400,00	-200,00	200,00	400,00	-200,00
1/853000-569000	sonstige Nebengebühren	2211	3211	20	300,00	500,00	-200,00	300,00	500,00	-200,00
1/853000-580000	Dienstgeberbeiträge Ausgleichsfonds für Familienbeihilfen	2212	3212	20	200,00	400,00	-200,00	200,00	400,00	-200,00
1/853000-582000	Sonstige Dienstgeberbeiträge zur sozialen Sicherheit	2212	3212	20	1.000,00	2.700,00	-1.700,00	1.000,00	2.700,00	-1.700,00
1/853000-588000	Kommunalsteuer	2212	3212	20	200,00	400,00	-200,00	200,00	400,00	-200,00
1/853000-600000	Strom	2222	3222	24	3.500,00	3.500,00		3.500,00	3.500,00	
1/853000-600300	Wärme	2222	3222	24	700,00	700,00		700,00	700,00	
1/853000-614000	Instandhaltung von Gebäuden	2224	3224	24	5.000,00	5.000,00		5.000,00	5.000,00	
1/853000-640200	Beratungskosten	2222	3222	24	2.000,00	2.000,00		2.000,00	2.000,00	
1/853000-650000	Kreditzinsen	2241	3241	25	2.300,00	2.300,00		2.300,00	2.300,00	
1/853000-670000	Versicherungen	2222	3222	24	700,00	700,00		700,00	700,00	
1/853000-680000	Planmäßige Abschreibung	2226			129.100,00	129.100,00				
1/853000-691000	Schadensvergütungen	2225	3225	24	2.800,00		2.800,00	2.800,00		2.800,00
1/853000-700000	Mietzinse	2223	3223	24	800,00	800,00		800,00	800,00	
1/853000-700100	Miet- und Pachtaufwand (Kirchenplatz 3)	2223	3223	24	10.800,00	10.800,00		10.800,00	10.800,00	
1/853000-710000	Öffentliche Abgaben	2225	3225	24	1.200,00	1.200,00		1.200,00	1.200,00	
1/853000-724000	Reisegebühren	2225	3225	24	100,00	100,00		100,00	100,00	
1/853000-728100	Pro Immo Differenz Monatsabrechnung	2225	3225	24	4.300,00	10.000,00	-5.700,00	4.300,00	10.000,00	-5.700,00
1/853000-729000	Sonstige Ausgaben	2225	3225	24	6.300,00		6.300,00	6.300,00		6.300,00
<b>SU 22 / 32</b>	<b>Summe Aufwendungen / Auszahlungen operative Gebarung</b>				<b>175.400,00</b>	<b>181.600,00</b>	<b>-6.200,00</b>	<b>46.300,00</b>	<b>52.500,00</b>	<b>-6.200,00</b>
<b>SA 0 / SA 1</b>	<b>(0) Nettoergebnis (21 - 22) / (1) Geldfluss operative Gebarung (31 - 32)</b>				<b>-122.400,00</b>	<b>-131.400,00</b>	<b>9.000,00</b>	<b>4.500,00</b>	<b>-4.500,00</b>	<b>9.000,00</b>
2/853000+895001	Entnahmen von allgemeinen Haushaltsrücklagen	2301			1.000,00		1.000,00			
1/853000-795001	Zuweisung an allgemeine Haushaltsrücklagen	2401			1.300,00		1.300,00			
<b>SU 23</b>	<b>Summe Haushaltsrücklagen</b>				<b>-300,00</b>	<b>0,00</b>	<b>-300,00</b>	<b>0,00</b>	<b>0,00</b>	<b>0,00</b>
<b>SA00</b>	<b>Nettoergebnis nach Zuw./Entn. Haushaltsrücklagen (Saldo 0 +/- SU23)</b>				<b>-122.700,00</b>	<b>-131.400,00</b>	<b>8.700,00</b>			
<b>Investive Gebarung</b>										
<b>SU 33</b>	<b>Summe Einzahlungen investive Gebarung</b>							<b>0,00</b>	<b>0,00</b>	<b>0,00</b>
<b>SU 34</b>	<b>Summe Auszahlungen investive Gebarung</b>							<b>0,00</b>	<b>0,00</b>	<b>0,00</b>
<b>SA2</b>	<b>Saldo (2) Geldfluss aus der Investiven Gebarung (33 - 34)</b>							<b>0,00</b>	<b>0,00</b>	<b>0,00</b>

# 1. Nachtragsvoranschlag 2020

Stadtgemeinde Pöchlarn

# NVA Ergebnis- und Finanzierungsvoranschlag Detailnachweis

	MVAG	MVAG	QU	Ergebnisvoranschlag		Finanzierungsvoranschlag				
				EH	FH	VA 2020 inkl. NVA	VA 2020	1. NVA	VA 2020 inkl. NVA	VA 2020
<b>SA3</b>	<b>Saldo (3) Nettofinanzierungssaldo (Saldo 1 + Saldo 2)</b>							<b>4.500,00</b>	<b>-4.500,00</b>	<b>9.000,00</b>
<b>Finanzierungstätigkeit</b>										
<b>SU 35</b>	<b>Summe Einzahlungen aus der Finanzierungstätigkeit</b>							<b>0,00</b>	<b>0,00</b>	<b>0,00</b>
1/853000-341000								10.000,00	10.000,00	
				3611	64					
1/853000-346000								45.400,00	45.400,00	
				3614	65					
<b>SU 36</b>	<b>Summe Auszahlungen aus der Finanzierungstätigkeit</b>							<b>55.400,00</b>	<b>55.400,00</b>	<b>0,00</b>
<b>SA4</b>	<b>Saldo (4) Geldfluss aus der Finanzierungstätigkeit (35 – 36)</b>							<b>-55.400,00</b>	<b>-55.400,00</b>	<b>0,00</b>
<b>SA5</b>	<b>Saldo (5) Geldfluss aus der voranschlagswirksamen Gebarung (Saldo 3 + Saldo 4)</b>							<b>-50.900,00</b>	<b>-59.900,00</b>	<b>9.000,00</b>
<b>853010 Altes Rathaus Regensburger Straße</b>										
<b>Operative Gebarung</b>										
2/853010+811000				2115	3115	14		4.300,00	4.300,00	
2/853010+813000				2127				2.300,00	2.300,00	
<b>SU 21 / 31</b>	<b>Summe Erträge / Einzahlungen operative Gebarung</b>							<b>6.600,00</b>	<b>6.600,00</b>	<b>0,00</b>
1/853010-600000				2222	3222	24		1.400,00	1.400,00	
1/853010-600300				2222	3222	24		15.400,00	14.000,00	1.400,00
1/853010-614000				2224	3224	24		1.000,00	1.000,00	
1/853010-650000				2241	3241	25		300,00	300,00	
1/853010-680000				2226				12.900,00	12.900,00	
1/853010-710000				2225	3225	24		5.800,00	5.800,00	
1/853010-720000				2225	3225	24		6.000,00	6.000,00	6.000,00
1/853010-728000				2225	3225	24		1.500,00	1.000,00	500,00
<b>SU 22 / 32</b>	<b>Summe Aufwendungen / Auszahlungen operative Gebarung</b>							<b>44.300,00</b>	<b>36.400,00</b>	<b>7.900,00</b>
<b>SA 0 / SA 1</b>	<b>(0) Nettoergebnis (21 - 22) / (1) Geldfluss operative Gebarung (31 – 32)</b>							<b>-37.700,00</b>	<b>-29.800,00</b>	<b>-7.900,00</b>
<b>SU 23</b>	<b>Summe Haushaltsrücklagen</b>							<b>0,00</b>	<b>0,00</b>	<b>0,00</b>
<b>SA00</b>	<b>Nettoergebnis nach Zuw./Entn. Haushaltsrücklagen (Saldo 0 +/- SU23)</b>							<b>-37.700,00</b>	<b>-29.800,00</b>	<b>-7.900,00</b>
<b>Investive Gebarung</b>										
<b>SU 33</b>	<b>Summe Einzahlungen investive Gebarung</b>							<b>0,00</b>	<b>0,00</b>	<b>0,00</b>
<b>SU 34</b>	<b>Summe Auszahlungen investive Gebarung</b>							<b>0,00</b>	<b>0,00</b>	<b>0,00</b>
<b>SA2</b>	<b>Saldo (2) Geldfluss aus der Investiven Gebarung (33 – 34)</b>							<b>0,00</b>	<b>0,00</b>	<b>0,00</b>
<b>SA3</b>	<b>Saldo (3) Nettofinanzierungssaldo (Saldo 1 + Saldo 2)</b>							<b>-27.100,00</b>	<b>-19.200,00</b>	<b>-7.900,00</b>
<b>Finanzierungstätigkeit</b>										
<b>SU 35</b>	<b>Summe Einzahlungen aus der Finanzierungstätigkeit</b>							<b>0,00</b>	<b>0,00</b>	<b>0,00</b>
1/853010-346000								7.100,00	7.100,00	
				3614	65					
<b>SU 36</b>	<b>Summe Auszahlungen aus der Finanzierungstätigkeit</b>							<b>7.100,00</b>	<b>7.100,00</b>	<b>0,00</b>
<b>SA4</b>	<b>Saldo (4) Geldfluss aus der Finanzierungstätigkeit (35 – 36)</b>							<b>-7.100,00</b>	<b>-7.100,00</b>	<b>0,00</b>

# 1. Nachtragsvoranschlag 2020

Stadtgemeinde Pöchlarn

# NVA Ergebnis- und Finanzierungsvoranschlag Detailnachweis

		MVAG			Ergebnisvoranschlag		Finanzierungsvoranschlag			
		EH	FH	QU	VA 2020 inkl. NVA	VA 2020	1. NVA	VA 2020 inkl. NVA	VA 2020	1. NVA
<b>SA5</b>	<b>Saldo (5) Geldfluss aus der voranschlagswirksamen Gebarung (Saldo 3 + Saldo 4)</b>							<b>-34.200,00</b>	<b>-26.300,00</b>	<b>-7.900,00</b>
<b>853300</b>	<b>Hausverwaltung</b>									
<b>Operative Gebarung</b>										
2/853300+811001	Miete 10 %	2115	3115	14	6.900,00	6.900,00		6.900,00	6.900,00	
2/853300+811003	Einzahlung Grundkostenbeiträge	2115	3115	14	36.300,00		36.300,00	36.300,00		36.300,00
2/853300+811101	Betriebskosten 10 %	2115	3115	14	3.900,00	3.900,00		3.900,00	3.900,00	
2/853300+811102	Betriebskosten 20 %	2115	3115	14	1.600,00	1.600,00		1.600,00	1.600,00	
2/853300+811202	Miete- und Betriebskosten 20 % (Heizkosten)	2115	3115	14	400,00	400,00		400,00	400,00	
2/853300+811400	Miete von Hausverwaltung (Hypo)	2115	3115	14	560.000,00	560.000,00		560.000,00	560.000,00	
2/853300+860000	Zinsenzuschüsse Land NÖ	2121	3121	15	92.600,00	92.600,00		92.600,00	92.600,00	
<b>SU 21 / 31</b>	<b>Summe Erträge / Einzahlungen operative Gebarung</b>				<b>701.700,00</b>	<b>665.400,00</b>	<b>36.300,00</b>	<b>701.700,00</b>	<b>665.400,00</b>	<b>36.300,00</b>
1/853300-458000	Mittel zur ärztlichen Betreuung und Gesundheitsvorsorge	2221	3221	23	2.100,00		2.100,00	2.100,00		2.100,00
1/853300-600000	Strom	2222	3222	24	1.000,00	1.000,00		1.000,00	1.000,00	
1/853300-614000	Instandhaltung von Gebäuden	2224	3224	24	73.000,00	50.000,00	23.000,00	73.000,00	50.000,00	23.000,00
1/853300-640000	Rechtskosten	2222	3222	24	2.500,00	2.500,00		2.500,00	2.500,00	
1/853300-650000	Zinsen für Finanzschulden-Inland	2241	3241	25	42.300,00	42.300,00		42.300,00	42.300,00	
1/853300-700000	Mietzinse KIG laut Dauerrechnung	2223	3223	24	265.900,00	265.900,00		265.900,00	265.900,00	
1/853300-700100	Auszahlung Grundkostenbeiträge	2223	3223	24	33.800,00		33.800,00	33.800,00		33.800,00
1/853300-700140	Mietzinse Sandtorg. 3327/ 51040,000	2223	3223	24	8.900,00	8.900,00		8.900,00	8.900,00	
1/853300-700160	Mietzinse Auweg 2	2223	3223	24	17.100,00	8.000,00	9.100,00	17.100,00	8.000,00	9.100,00
1/853300-728100	Kosten HV Immobilienverwaltungs GmbH	2225	3225	24	3.000,00	3.000,00		3.000,00	3.000,00	
5/853300-771000	Laufende Transferzahlungen Land NÖ	2231		43	59.200,00	59.200,00				
<b>SU 22 / 32</b>	<b>Summe Aufwendungen / Auszahlungen operative Gebarung</b>				<b>508.800,00</b>	<b>440.800,00</b>	<b>68.000,00</b>	<b>449.600,00</b>	<b>381.600,00</b>	<b>68.000,00</b>
<b>SA 0 / SA 1</b>	<b>(0) Nettoergebnis (21 - 22) / (1) Geldfluss operative Gebarung (31 - 32)</b>				<b>192.900,00</b>	<b>224.600,00</b>	<b>-31.700,00</b>	<b>252.100,00</b>	<b>283.800,00</b>	<b>-31.700,00</b>
<b>SU 23</b>	<b>Summe Haushaltsrücklagen</b>				<b>0,00</b>	<b>0,00</b>	<b>0,00</b>	<b>0,00</b>	<b>0,00</b>	<b>0,00</b>
<b>SA00</b>	<b>Nettoergebnis nach Zuw./Entn. Haushaltsrücklagen (Saldo 0 +/- SU23)</b>				<b>192.900,00</b>	<b>224.600,00</b>	<b>-31.700,00</b>			
<b>Investive Gebarung</b>										
2/853300+010000	Veräußerung Wohnungen		3313	30				50.000,00	50.000,00	
<b>SU 33</b>	<b>Summe Einzahlungen investive Gebarung</b>							<b>50.000,00</b>	<b>50.000,00</b>	<b>0,00</b>
5/853300-771000	Laufende Transferzahlungen Land NÖ		3431	43				59.200,00	59.200,00	
<b>SU 34</b>	<b>Summe Auszahlungen investive Gebarung</b>							<b>59.200,00</b>	<b>59.200,00</b>	<b>0,00</b>
<b>SA2</b>	<b>Saldo (2) Geldfluss aus der Investiven Gebarung (33 - 34)</b>							<b>-9.200,00</b>	<b>-9.200,00</b>	<b>0,00</b>
<b>SA3</b>	<b>Saldo (3) Nettofinanzierungssaldo (Saldo 1 + Saldo 2)</b>							<b>242.900,00</b>	<b>274.600,00</b>	<b>-31.700,00</b>
<b>Finanzierungstätigkeit</b>										
6/853300+341000	WBF-Darlehen Haus 3		3511	54				59.200,00	59.200,00	
<b>SU 35</b>	<b>Summe Einzahlungen aus der Finanzierungstätigkeit</b>							<b>59.200,00</b>	<b>59.200,00</b>	<b>0,00</b>

# 1. Nachtragsvoranschlag 2020

Stadtgemeinde Pöchlarn

# NVA Ergebnis- und Finanzierungsvoranschlag Detailnachweis

		MVAG	MVAG	QU	Ergebnisvoranschlag			Finanzierungsvoranschlag		
		EH	FH		VA 2020 inkl. NVA	VA 2020	1. NVA	VA 2020 inkl. NVA	VA 2020	1. NVA
1/853300-341000	Investitionsdarlehen von Ländern und Landesfonds		3611	64				104.700,00	104.700,00	
1/853300-346000	Tilgung Investitionsdarlehen Kreditinstitute		3614	65				195.800,00	195.800,00	
<b>SU 36</b>	<b>Summe Auszahlungen aus der Finanzierungstätigkeit</b>							<b>300.500,00</b>	<b>300.500,00</b>	<b>0,00</b>
<b>SA4</b>	<b>Saldo (4) Geldfluss aus der Finanzierungstätigkeit (35 – 36)</b>							<b>-241.300,00</b>	<b>-241.300,00</b>	<b>0,00</b>
<b>SA5</b>	<b>Saldo (5) Geldfluss aus der voranschlagswirksamen Gebarung (Saldo 3 + Saldo 4)</b>							<b>1.600,00</b>	<b>33.300,00</b>	<b>-31.700,00</b>
<b>853310</b>	<b>Wohn- und Geschäftsgebäude Am Tennisplatz 5</b>									
<b>Operative Gebarung</b>										
2/853310+811000	Offene Miete und Betriebskosten bis 2015 Am Tennisplatz 5	2115	3115	14				100,00		100,00
<b>SU 21 / 31</b>	<b>Summe Erträge / Einzahlungen operative Gebarung</b>				<b>0,00</b>	<b>0,00</b>	<b>0,00</b>	<b>100,00</b>	<b>0,00</b>	<b>100,00</b>
<b>SU 22 / 32</b>	<b>Summe Aufwendungen / Auszahlungen operative Gebarung</b>				<b>0,00</b>	<b>0,00</b>	<b>0,00</b>	<b>0,00</b>	<b>0,00</b>	<b>0,00</b>
<b>SA 0 / SA 1</b>	<b>(0) Nettoergebnis (21 - 22) / (1) Geldfluss operative Gebarung (31 – 32)</b>				<b>0,00</b>	<b>0,00</b>	<b>0,00</b>	<b>100,00</b>	<b>0,00</b>	<b>100,00</b>
2/853310+895001	Entnahmen von allgemeinen Haushaltsrücklagen	2301			1.200,00		1.200,00			
<b>SU 23</b>	<b>Summe Haushaltsrücklagen</b>				<b>1.200,00</b>	<b>0,00</b>	<b>1.200,00</b>	<b>0,00</b>	<b>0,00</b>	<b>0,00</b>
<b>SA00</b>	<b>Nettoergebnis nach Zuw./Entn. Haushaltsrücklagen (Saldo 0 +/- SU23)</b>				<b>1.200,00</b>	<b>0,00</b>	<b>1.200,00</b>			
<b>Investive Gebarung</b>										
<b>SU 33</b>	<b>Summe Einzahlungen investive Gebarung</b>							<b>0,00</b>	<b>0,00</b>	<b>0,00</b>
<b>SU 34</b>	<b>Summe Auszahlungen investive Gebarung</b>							<b>0,00</b>	<b>0,00</b>	<b>0,00</b>
<b>SA2</b>	<b>Saldo (2) Geldfluss aus der Investiven Gebarung (33 – 34)</b>							<b>0,00</b>	<b>0,00</b>	<b>0,00</b>
<b>SA3</b>	<b>Saldo (3) Nettofinanzierungssaldo (Saldo 1 + Saldo 2)</b>							<b>100,00</b>	<b>0,00</b>	<b>100,00</b>
<b>Finanzierungstätigkeit</b>										
<b>SU 35</b>	<b>Summe Einzahlungen aus der Finanzierungstätigkeit</b>							<b>0,00</b>	<b>0,00</b>	<b>0,00</b>
<b>SU 36</b>	<b>Summe Auszahlungen aus der Finanzierungstätigkeit</b>							<b>0,00</b>	<b>0,00</b>	<b>0,00</b>
<b>SA4</b>	<b>Saldo (4) Geldfluss aus der Finanzierungstätigkeit (35 – 36)</b>							<b>0,00</b>	<b>0,00</b>	<b>0,00</b>
<b>SA5</b>	<b>Saldo (5) Geldfluss aus der voranschlagswirksamen Gebarung (Saldo 3 + Saldo 4)</b>							<b>100,00</b>	<b>0,00</b>	<b>100,00</b>
<b>853320</b>	<b>Wohn- und Geschäftsgebäude Thörringerplatz 6</b>									
<b>Operative Gebarung</b>										
<b>SU 21 / 31</b>	<b>Summe Erträge / Einzahlungen operative Gebarung</b>				<b>0,00</b>	<b>0,00</b>	<b>0,00</b>	<b>0,00</b>	<b>0,00</b>	<b>0,00</b>
<b>SU 22 / 32</b>	<b>Summe Aufwendungen / Auszahlungen operative Gebarung</b>				<b>0,00</b>	<b>0,00</b>	<b>0,00</b>	<b>0,00</b>	<b>0,00</b>	<b>0,00</b>
<b>SA 0 / SA 1</b>	<b>(0) Nettoergebnis (21 - 22) / (1) Geldfluss operative Gebarung (31 – 32)</b>				<b>0,00</b>	<b>0,00</b>	<b>0,00</b>	<b>0,00</b>	<b>0,00</b>	<b>0,00</b>
2/853320+894001	Entnahmen von zweckgebundenen Haushaltsrücklagen	2301			4.000,00		4.000,00			
<b>SU 23</b>	<b>Summe Haushaltsrücklagen</b>				<b>4.000,00</b>	<b>0,00</b>	<b>4.000,00</b>	<b>0,00</b>	<b>0,00</b>	<b>0,00</b>
<b>SA00</b>	<b>Nettoergebnis nach Zuw./Entn. Haushaltsrücklagen (Saldo 0 +/- SU23)</b>				<b>4.000,00</b>	<b>0,00</b>	<b>4.000,00</b>			

# 1. Nachtragsvoranschlag 2020

Stadtgemeinde Pöchlarn

# NVA Ergebnis- und Finanzierungsvoranschlag Detailnachweis

	MVAG EH	MVAG FH	QU	Ergebnisvoranschlag			Finanzierungsvoranschlag		
				VA 2020 inkl. NVA	VA 2020	1. NVA	VA 2020 inkl. NVA	VA 2020	1. NVA
<b>Investive Gebarung</b>									
SU 33							0,00	0,00	0,00
SU 34							0,00	0,00	0,00
SA2							0,00	0,00	0,00
SA3							0,00	0,00	0,00
<b>Finanzierungstätigkeit</b>									
SU 35							0,00	0,00	0,00
SU 36							0,00	0,00	0,00
SA4							0,00	0,00	0,00
SA5							0,00	0,00	0,00
859									
859999									
<b>Operative Gebarung</b>									
SU 21 / 31				0,00	0,00	0,00	0,00	0,00	0,00
5/859999-650000		2241	3241	25	200,00	200,00	200,00	200,00	
SU 22 / 32				200,00	200,00	0,00	200,00	200,00	0,00
SA 0 / SA 1				-200,00	-200,00	0,00	-200,00	-200,00	0,00
SU 23				0,00	0,00	0,00	0,00	0,00	0,00
SA00				-200,00	-200,00	0,00			
<b>Investive Gebarung</b>									
SU 33							0,00	0,00	0,00
SU 34							0,00	0,00	0,00
SA2							0,00	0,00	0,00
SA3							-200,00	-200,00	0,00
<b>Finanzierungstätigkeit</b>									
6/859999+341000			3511	54			200,00	200,00	
SU 35							200,00	200,00	0,00
SU 36							0,00	0,00	0,00
SA4							200,00	200,00	0,00
SA5							0,00	0,00	0,00

# 1. Nachtragsvoranschlag 2020

Stadtgemeinde Pöchlarn

# NVA Ergebnis- und Finanzierungsvoranschlag Detailnachweis

		MVAG	MVAG	QU	Ergebnisvoranschlag			Finanzierungsvoranschlag		
		EH	FH		VA 2020 inkl. NVA	VA 2020	1. NVA	VA 2020 inkl. NVA	VA 2020	1. NVA
<b>87</b>	<b>Wirtschaftliche Unternehmungen</b>									
<b>870</b>	<b>Elektrizitätsversorgung</b>									
<b>870000</b>	<b>Photovoltaikanlagen</b>									
<b>Operative Gebarung</b>										
2/870000+810300	Strom aus PV Anlage	2114	3114	13	8.000,00	8.000,00		8.000,00	8.000,00	
<b>SU 21 / 31</b>	<b>Summe Erträge / Einzahlungen operative Gebarung</b>				<b>8.000,00</b>	<b>8.000,00</b>	<b>0,00</b>	<b>8.000,00</b>	<b>8.000,00</b>	<b>0,00</b>
1/870000-619000	Instandhaltung von Sonderanlagen	2224	3224	24	1.000,00	1.000,00		1.000,00	1.000,00	
1/870000-705000	Operating Leasing	2223	3223	24	10.100,00		10.100,00	10.100,00		10.100,00
1/870000-710000	Öffentliche Abgaben - Ausgaben	2225	3225	24	200,00	200,00		200,00	200,00	
<b>SU 22 / 32</b>	<b>Summe Aufwendungen / Auszahlungen operative Gebarung</b>				<b>11.300,00</b>	<b>1.200,00</b>	<b>10.100,00</b>	<b>11.300,00</b>	<b>1.200,00</b>	<b>10.100,00</b>
<b>SA 0 / SA 1</b>	<b>(0) Nettoergebnis (21 - 22) / (1) Geldfluss operative Gebarung (31 - 32)</b>				<b>-3.300,00</b>	<b>6.800,00</b>	<b>-10.100,00</b>	<b>-3.300,00</b>	<b>6.800,00</b>	<b>-10.100,00</b>
<b>SU 23</b>	<b>Summe Haushaltsrücklagen</b>				<b>0,00</b>	<b>0,00</b>	<b>0,00</b>	<b>0,00</b>	<b>0,00</b>	<b>0,00</b>
<b>SA00</b>	<b>Nettoergebnis nach Zuw./Entn. Haushaltsrücklagen (Saldo 0 +/- SU23)</b>				<b>-3.300,00</b>	<b>6.800,00</b>	<b>-10.100,00</b>			
<b>Investive Gebarung</b>										
<b>SU 33</b>	<b>Summe Einzahlungen investive Gebarung</b>							<b>0,00</b>	<b>0,00</b>	<b>0,00</b>
<b>SU 34</b>	<b>Summe Auszahlungen investive Gebarung</b>							<b>0,00</b>	<b>0,00</b>	<b>0,00</b>
<b>SA2</b>	<b>Saldo (2) Geldfluss aus der Investiven Gebarung (33 - 34)</b>							<b>0,00</b>	<b>0,00</b>	<b>0,00</b>
<b>SA3</b>	<b>Saldo (3) Nettofinanzierungssaldo (Saldo 1 + Saldo 2)</b>							<b>-3.300,00</b>	<b>6.800,00</b>	<b>-10.100,00</b>
<b>Finanzierungstätigkeit</b>										
<b>SU 35</b>	<b>Summe Einzahlungen aus der Finanzierungstätigkeit</b>							<b>0,00</b>	<b>0,00</b>	<b>0,00</b>
1/870000-310000	Ausgaben für Finanzierungsleasing		3615						10.100,00	-10.100,00
<b>SU 36</b>	<b>Summe Auszahlungen aus der Finanzierungstätigkeit</b>							<b>0,00</b>	<b>10.100,00</b>	<b>-10.100,00</b>
<b>SA4</b>	<b>Saldo (4) Geldfluss aus der Finanzierungstätigkeit (35 - 36)</b>							<b>0,00</b>	<b>-10.100,00</b>	<b>10.100,00</b>
<b>SA5</b>	<b>Saldo (5) Geldfluss aus der voranschlagswirksamen Gebarung (Saldo 3 + Saldo 4)</b>							<b>-3.300,00</b>	<b>-3.300,00</b>	<b>0,00</b>

		MVAG	MVAG	QU	Ergebnisvoranschlag		Finanzierungsvoranschlag			
		EH	FH		VA 2020 inkl. NVA	VA 2020	1. NVA	VA 2020 inkl. NVA	VA 2020	1. NVA
<b>9 Finanzwirtschaft</b>										
<b>90</b>	<b>Gesonderte Verwaltung</b>									
<b>900</b>	<b>Gesonderte Verwaltung</b>									
<b>900000</b>	<b>Gesonderte Verwaltung</b>									
<b>Operative Gebarung</b>										
2/900000+816000	Kostenbeiträge (Kostenersätze) für sonstige Leistungen	2114	3114	13	11.000,00	11.000,00		11.000,00	11.000,00	
2/900000+868000	Jagdpatchentschädigung	2124	3124	16	400,00	400,00		400,00	400,00	
<b>SU 21 / 31</b>	<b>Summe Erträge / Einzahlungen operative Gebarung</b>				<b>11.400,00</b>	<b>11.400,00</b>	<b>0,00</b>	<b>11.400,00</b>	<b>11.400,00</b>	<b>0,00</b>
1/900000-456000	Schreib-, Zeichen- und sonstige Büromittel	2221	3221	23	300,00	300,00		300,00	300,00	
1/900000-510000	Geldbezüge der Vertragsbediensteten der Verwaltung	2211	3211	20	115.900,00	115.200,00	700,00	115.900,00	115.200,00	700,00
1/900000-565000	Mehrleistungsvergütungen	2211	3211	20	2.700,00	3.000,00	-300,00	2.700,00	3.000,00	-300,00
1/900000-569000	sonstige Nebengebühren	2211	3211	20	4.400,00	3.900,00	500,00	4.400,00	3.900,00	500,00
1/900000-580000	Dienstgeberbeiträge Ausgleichsfonds für Familienbeihilfen	2212	3212	20	4.900,00	4.800,00	100,00	4.900,00	4.800,00	100,00
1/900000-582000	Sonstige Dienstgeberbeiträge zur sozialen Sicherheit	2212	3212	20	26.000,00	25.800,00	200,00	26.000,00	25.800,00	200,00
1/900000-724000	Reisegebühren	2225	3225	24	600,00	600,00		600,00	600,00	
1/900000-726000	Mitgliedsbeiträge an Institutionen	2225	3225	24	300,00	300,00		300,00	300,00	
1/900000-728000	Entgelte für sonstige Leistungen	2225	3225	24	17.000,00	17.000,00		17.000,00	17.000,00	
<b>SU 22 / 32</b>	<b>Summe Aufwendungen / Auszahlungen operative Gebarung</b>				<b>172.100,00</b>	<b>170.900,00</b>	<b>1.200,00</b>	<b>172.100,00</b>	<b>170.900,00</b>	<b>1.200,00</b>
<b>SA 0 / SA 1</b>	<b>(0) Nettoergebnis (21 - 22) / (1) Geldfluss operative Gebarung (31 - 32)</b>				<b>-160.700,00</b>	<b>-159.500,00</b>	<b>-1.200,00</b>	<b>-160.700,00</b>	<b>-159.500,00</b>	<b>-1.200,00</b>
<b>SU 23</b>	<b>Summe Haushaltsrücklagen</b>				<b>0,00</b>	<b>0,00</b>	<b>0,00</b>	<b>0,00</b>	<b>0,00</b>	<b>0,00</b>
<b>SA00</b>	<b>Nettoergebnis nach Zuw./Entn. Haushaltsrücklagen (Saldo 0 +/- SU23)</b>				<b>-160.700,00</b>	<b>-159.500,00</b>	<b>-1.200,00</b>			
<b>Investive Gebarung</b>										
<b>SU 33</b>	<b>Summe Einzahlungen investive Gebarung</b>							<b>0,00</b>	<b>0,00</b>	<b>0,00</b>
<b>SU 34</b>	<b>Summe Auszahlungen investive Gebarung</b>							<b>0,00</b>	<b>0,00</b>	<b>0,00</b>
<b>SA2</b>	<b>Saldo (2) Geldfluss aus der Investiven Gebarung (33 - 34)</b>							<b>0,00</b>	<b>0,00</b>	<b>0,00</b>
<b>SA3</b>	<b>Saldo (3) Nettofinanzierungssaldo (Saldo 1 + Saldo 2)</b>							<b>-160.700,00</b>	<b>-159.500,00</b>	<b>-1.200,00</b>
<b>Finanzierungstätigkeit</b>										
<b>SU 35</b>	<b>Summe Einzahlungen aus der Finanzierungstätigkeit</b>							<b>0,00</b>	<b>0,00</b>	<b>0,00</b>
<b>SU 36</b>	<b>Summe Auszahlungen aus der Finanzierungstätigkeit</b>							<b>0,00</b>	<b>0,00</b>	<b>0,00</b>
<b>SA4</b>	<b>Saldo (4) Geldfluss aus der Finanzierungstätigkeit (35 - 36)</b>							<b>0,00</b>	<b>0,00</b>	<b>0,00</b>
<b>SA5</b>	<b>Saldo (5) Geldfluss aus der voranschlagswirksamen Gebarung (Saldo 3 + Saldo 4)</b>							<b>-160.700,00</b>	<b>-159.500,00</b>	<b>-1.200,00</b>

# 1. Nachtragsvoranschlag 2020

Stadtgemeinde Pöchlarn

# NVA Ergebnis- und Finanzierungsvoranschlag Detailnachweis

		MVAG	MVAG	QU	Ergebnisvoranschlag			Finanzierungsvoranschlag		
		EH	FH		VA 2020 inkl. NVA	VA 2020	1. NVA	VA 2020 inkl. NVA	VA 2020	1. NVA
<b>91</b>	<b>Kapitalvermögen und Stiftungen ohne eigene Rechtspersönlichkeit</b>									
<b>910</b>	<b>Geldverkehr</b>									
<b>910000</b>	<b>Geldverkehr</b>									
<b>Operative Gebarung</b>										
2/910000+829000	Sonstige Einnahmen	2116	3116	18	1.000,00	1.000,00		1.000,00	1.000,00	
<b>SU 21 / 31</b>	<b>Summe Erträge / Einzahlungen operative Gebarung</b>				<b>1.000,00</b>	<b>1.000,00</b>	<b>0,00</b>	<b>1.000,00</b>	<b>1.000,00</b>	<b>0,00</b>
1/910000-650000	Zinsen	2241	3241	25	5.000,00	5.000,00		5.000,00	5.000,00	
1/910000-657000	Disagien	2244	3244	25	100,00		100,00	100,00		100,00
1/910000-659000	Geldverkehrsspesen	2244	3244	24	2.500,00	2.500,00		2.500,00	2.500,00	
1/910000-710000	Kapitalertragssteuer	2225	3225	24	100,00		100,00	100,00		100,00
<b>SU 22 / 32</b>	<b>Summe Aufwendungen / Auszahlungen operative Gebarung</b>				<b>7.700,00</b>	<b>7.500,00</b>	<b>200,00</b>	<b>7.700,00</b>	<b>7.500,00</b>	<b>200,00</b>
<b>SA 0 / SA 1</b>	<b>(0) Nettoergebnis (21 - 22) / (1) Geldfluss operative Gebarung (31 - 32)</b>				<b>-6.700,00</b>	<b>-6.500,00</b>	<b>-200,00</b>	<b>-6.700,00</b>	<b>-6.500,00</b>	<b>-200,00</b>
<b>SU 23</b>	<b>Summe Haushaltsrücklagen</b>				<b>0,00</b>	<b>0,00</b>	<b>0,00</b>	<b>0,00</b>	<b>0,00</b>	<b>0,00</b>
<b>SA00</b>	<b>Nettoergebnis nach Zuw./Entn. Haushaltsrücklagen (Saldo 0 +/- SU23)</b>				<b>-6.700,00</b>	<b>-6.500,00</b>	<b>-200,00</b>			
<b>Investive Gebarung</b>										
<b>SU 33</b>	<b>Summe Einzahlungen investive Gebarung</b>							<b>0,00</b>	<b>0,00</b>	<b>0,00</b>
<b>SU 34</b>	<b>Summe Auszahlungen investive Gebarung</b>							<b>0,00</b>	<b>0,00</b>	<b>0,00</b>
<b>SA2</b>	<b>Saldo (2) Geldfluss aus der Investiven Gebarung (33 - 34)</b>							<b>0,00</b>	<b>0,00</b>	<b>0,00</b>
<b>SA3</b>	<b>Saldo (3) Nettofinanzierungssaldo (Saldo 1 + Saldo 2)</b>							<b>-6.700,00</b>	<b>-6.500,00</b>	<b>-200,00</b>
<b>Finanzierungstätigkeit</b>										
<b>SU 35</b>	<b>Summe Einzahlungen aus der Finanzierungstätigkeit</b>							<b>0,00</b>	<b>0,00</b>	<b>0,00</b>
<b>SU 36</b>	<b>Summe Auszahlungen aus der Finanzierungstätigkeit</b>							<b>0,00</b>	<b>0,00</b>	<b>0,00</b>
<b>SA4</b>	<b>Saldo (4) Geldfluss aus der Finanzierungstätigkeit (35 - 36)</b>							<b>0,00</b>	<b>0,00</b>	<b>0,00</b>
<b>SA5</b>	<b>Saldo (5) Geldfluss aus der voranschlagswirksamen Gebarung (Saldo 3 + Saldo 4)</b>							<b>-6.700,00</b>	<b>-6.500,00</b>	<b>-200,00</b>
<b>92</b>	<b>Öffentliche Abgaben</b>									
<b>920</b>	<b>Ausschließliche Gemeindeabgaben</b>									
<b>920000</b>	<b>Ausschließliche Gemeindeabgaben</b>									
<b>Operative Gebarung</b>										
2/920000+830000	Grundsteuer A	2111	3111	10	12.000,00	12.000,00		12.000,00	12.000,00	
2/920000+831000	Grundsteuer B	2111	3111	10	336.000,00	336.000,00		336.000,00	336.000,00	
2/920000+833100	Kommunalsteuer	2111	3111	10	2.803.500,00	2.853.500,00	-50.000,00	2.803.500,00	2.853.500,00	-50.000,00
2/920000+837000	Lustbarkeitsabgabe	2111	3111	10	100,00	100,00		100,00	100,00	
2/920000+838000	Hundeabgabe	2111	3111	10	9.300,00	9.200,00	100,00	9.300,00	9.200,00	100,00
2/920000+840000	Ankündigungsabgabe	2111	3111	10	600,00	600,00		600,00	600,00	
2/920000+841000	Gebrauchsabgabe	2111	3111	10	59.000,00	59.000,00		59.000,00	59.000,00	

## 1. Nachtragsvoranschlag 2020

## NVA Ergebnis- und Finanzierungsvoranschlag Detailnachweis

Stadtgemeinde Pöchlarn

		MVAG	MVAG	QU	Ergebnisvoranschlag		Finanzierungsvoranschlag				
					EH	FH	VA 2020 inkl. NVA	VA 2020	1. NVA	VA 2020 inkl. NVA	VA 2020
2/920000+849000	Mahngebühren, Säumniszuschläge GVU	2111	3111	10		2.500,00	2.500,00		2.500,00	2.500,00	
2/920000+849100	Mahngebühren Abgabe 47	2111	3111	10		1.000,00	1.000,00		1.000,00	1.000,00	
2/920000+850000	Aufschließungskosten	2111	3111	10		95.000,00	95.000,00		152.000,00	95.000,00	57.000,00
2/920000+852000	ALT Marktstandgebühren	2113	3113	12			3.000,00	-3.000,00		3.000,00	-3.000,00
2/920000+856000	Verwaltungsabgaben	2111	3111	10		14.200,00	10.000,00	4.200,00	14.200,00	10.000,00	4.200,00
2/920000+857000	Kommissionsgebühren	2111	3111	10		100,00		100,00	100,00		100,00
<b>SU 21 / 31</b>	<b>Summe Erträge / Einzahlungen operative Gebarung</b>					<b>3.333.300,00</b>	<b>3.381.900,00</b>	<b>-48.600,00</b>	<b>3.390.300,00</b>	<b>3.381.900,00</b>	<b>8.400,00</b>
1/920000-640000	Rechtskosten	2222	3222	24		500,00	500,00		500,00	500,00	
1/920000-720000	Einhebungsgebühr Abgabeverband	2225	3225	24		37.000,00	37.000,00		37.000,00	37.000,00	
1/920000-722000	Rückersätze von Einnahmen	2225	3225	24		500,00	500,00		500,00	500,00	
<b>SU 22 / 32</b>	<b>Summe Aufwendungen / Auszahlungen operative Gebarung</b>					<b>38.000,00</b>	<b>38.000,00</b>	<b>0,00</b>	<b>38.000,00</b>	<b>38.000,00</b>	<b>0,00</b>
<b>SA 0 / SA 1</b>	<b>(0) Nettoergebnis (21 - 22) / (1) Geldfluss operative Gebarung (31 - 32)</b>					<b>3.295.300,00</b>	<b>3.343.900,00</b>	<b>-48.600,00</b>	<b>3.352.300,00</b>	<b>3.343.900,00</b>	<b>8.400,00</b>
<b>SU 23</b>	<b>Summe Haushaltsrücklagen</b>					<b>0,00</b>	<b>0,00</b>	<b>0,00</b>	<b>0,00</b>	<b>0,00</b>	<b>0,00</b>
<b>SA00</b>	<b>Nettoergebnis nach Zuw./Entn. Haushaltsrücklagen (Saldo 0 +/- SU23)</b>					<b>3.295.300,00</b>	<b>3.343.900,00</b>	<b>-48.600,00</b>			
<b>Investive Gebarung</b>											
<b>SU 33</b>	<b>Summe Einzahlungen investive Gebarung</b>								<b>0,00</b>	<b>0,00</b>	<b>0,00</b>
<b>SU 34</b>	<b>Summe Auszahlungen investive Gebarung</b>								<b>0,00</b>	<b>0,00</b>	<b>0,00</b>
<b>SA2</b>	<b>Saldo (2) Geldfluss aus der Investiven Gebarung (33 - 34)</b>								<b>0,00</b>	<b>0,00</b>	<b>0,00</b>
<b>SA3</b>	<b>Saldo (3) Nettofinanzierungssaldo (Saldo 1 + Saldo 2)</b>								<b>3.352.300,00</b>	<b>3.343.900,00</b>	<b>8.400,00</b>
<b>Finanzierungstätigkeit</b>											
<b>SU 35</b>	<b>Summe Einzahlungen aus der Finanzierungstätigkeit</b>								<b>0,00</b>	<b>0,00</b>	<b>0,00</b>
<b>SU 36</b>	<b>Summe Auszahlungen aus der Finanzierungstätigkeit</b>								<b>0,00</b>	<b>0,00</b>	<b>0,00</b>
<b>SA4</b>	<b>Saldo (4) Geldfluss aus der Finanzierungstätigkeit (35 - 36)</b>								<b>0,00</b>	<b>0,00</b>	<b>0,00</b>
<b>SA5</b>	<b>Saldo (5) Geldfluss aus der voranschlagswirksamen Gebarung (Saldo 3 + Saldo 4)</b>								<b>3.352.300,00</b>	<b>3.343.900,00</b>	<b>8.400,00</b>
<b>921</b>	<b>Zwischen Ländern und Gemeinden geteilte Abgaben</b>										
<b>921000</b>	<b>Zwischen Ländern und Gemeinden geteilte Abgaben</b>										
<b>Operative Gebarung</b>											
2/921000+816000	Kostenbeiträge (Kostenersätze) für sonstige Leistungen	2114	3114	13		3.000,00	3.000,00		3.000,00	3.000,00	
2/921000+834000	Nächtigungstaxe 35% Gemeinde, 65% Land	2111	3111	10		13.000,00	13.000,00		13.000,00	13.000,00	
2/921000+834100	Interessentenbeiträge 95% Gemeinde 5% Land	2111	3111	10		53.000,00	53.000,00		53.000,00	53.000,00	
<b>SU 21 / 31</b>	<b>Summe Erträge / Einzahlungen operative Gebarung</b>					<b>69.000,00</b>	<b>69.000,00</b>	<b>0,00</b>	<b>69.000,00</b>	<b>69.000,00</b>	<b>0,00</b>
<b>SU 22 / 32</b>	<b>Summe Aufwendungen / Auszahlungen operative Gebarung</b>					<b>0,00</b>	<b>0,00</b>	<b>0,00</b>	<b>0,00</b>	<b>0,00</b>	<b>0,00</b>
<b>SA 0 / SA 1</b>	<b>(0) Nettoergebnis (21 - 22) / (1) Geldfluss operative Gebarung (31 - 32)</b>					<b>69.000,00</b>	<b>69.000,00</b>	<b>0,00</b>	<b>69.000,00</b>	<b>69.000,00</b>	<b>0,00</b>
<b>SU 23</b>	<b>Summe Haushaltsrücklagen</b>					<b>0,00</b>	<b>0,00</b>	<b>0,00</b>	<b>0,00</b>	<b>0,00</b>	<b>0,00</b>
<b>SA00</b>	<b>Nettoergebnis nach Zuw./Entn. Haushaltsrücklagen (Saldo 0 +/- SU23)</b>					<b>69.000,00</b>	<b>69.000,00</b>	<b>0,00</b>			

# 1. Nachtragsvoranschlag 2020

Stadtgemeinde Pöchlarn

# NVA Ergebnis- und Finanzierungsvoranschlag Detailnachweis

	MVAG EH	MVAG FH	QU	Ergebnisvoranschlag			Finanzierungsvoranschlag		
				VA 2020 inkl. NVA	VA 2020	1. NVA	VA 2020 inkl. NVA	VA 2020	1. NVA
<b>Investive Gebarung</b>									
SU 33							0,00	0,00	0,00
SU 34							0,00	0,00	0,00
SA2							0,00	0,00	0,00
SA3							69.000,00	69.000,00	0,00
<b>Finanzierungstätigkeit</b>									
SU 35							0,00	0,00	0,00
SU 36							0,00	0,00	0,00
SA4							0,00	0,00	0,00
SA5							69.000,00	69.000,00	0,00
925				<b>Ertragsanteile an gemeinschaftlichen Bundesabgaben</b>					
925000				<b>Ertragsanteile an gemeinschaftlichen Bundesabgaben</b>					
<b>Operative Gebarung</b>									
2/925000+859400									
SU 21 / 31				3.072.000,00	3.413.000,00	-341.000,00	3.072.000,00	3.413.000,00	-341.000,00
SU 22 / 32				0,00	0,00	0,00	0,00	0,00	0,00
SA 0 / SA 1				3.072.000,00	3.413.000,00	-341.000,00	3.072.000,00	3.413.000,00	-341.000,00
SU 23				0,00	0,00	0,00	0,00	0,00	0,00
SA00				3.072.000,00	3.413.000,00	-341.000,00			
<b>Investive Gebarung</b>									
SU 33							0,00	0,00	0,00
SU 34							0,00	0,00	0,00
SA2							0,00	0,00	0,00
SA3							3.072.000,00	3.413.000,00	-341.000,00
<b>Finanzierungstätigkeit</b>									
SU 35							0,00	0,00	0,00
SU 36							0,00	0,00	0,00
SA4							0,00	0,00	0,00
SA5							3.072.000,00	3.413.000,00	-341.000,00

# 1. Nachtragsvoranschlag 2020

Stadtgemeinde Pöchlarn

# NVA Ergebnis- und Finanzierungsvoranschlag Detailnachweis

		MVAG	MVAG	QU	Ergebnisvoranschlag			Finanzierungsvoranschlag		
		EH	FH		VA 2020 inkl. NVA	VA 2020	1. NVA	VA 2020 inkl. NVA	VA 2020	1. NVA
<b>94</b>	<b>Finanzzuweisungen und Zuschüsse</b>									
<b>940</b>	<b>Bedarfszuweisungen</b>									
<b>940000</b>	<b>Bedarfszuweisungen</b>									
<b>Operative Gebarung</b>										
2/940000+871100	Bedarfszuweisung II - COVID-19 Härteausgleich	2121	3121	33	23.500,00		23.500,00	23.500,00		23.500,00
<b>SU 21 / 31</b>	<b>Summe Erträge / Einzahlungen operative Gebarung</b>				<b>23.500,00</b>	<b>0,00</b>	<b>23.500,00</b>	<b>23.500,00</b>	<b>0,00</b>	<b>23.500,00</b>
<b>SU 22 / 32</b>	<b>Summe Aufwendungen / Auszahlungen operative Gebarung</b>				<b>0,00</b>	<b>0,00</b>	<b>0,00</b>	<b>0,00</b>	<b>0,00</b>	<b>0,00</b>
<b>SA 0 / SA 1</b>	<b>(0) Nettoergebnis (21 - 22) / (1) Geldfluss operative Gebarung (31 - 32)</b>				<b>23.500,00</b>	<b>0,00</b>	<b>23.500,00</b>	<b>23.500,00</b>	<b>0,00</b>	<b>23.500,00</b>
<b>SU 23</b>	<b>Summe Haushaltsrücklagen</b>				<b>0,00</b>	<b>0,00</b>	<b>0,00</b>	<b>0,00</b>	<b>0,00</b>	<b>0,00</b>
<b>SA00</b>	<b>Nettoergebnis nach Zuw./Entn. Haushaltsrücklagen (Saldo 0 +/- SU23)</b>				<b>23.500,00</b>	<b>0,00</b>	<b>23.500,00</b>			
<b>Investive Gebarung</b>										
<b>SU 33</b>	<b>Summe Einzahlungen investive Gebarung</b>							<b>0,00</b>	<b>0,00</b>	<b>0,00</b>
<b>SU 34</b>	<b>Summe Auszahlungen investive Gebarung</b>							<b>0,00</b>	<b>0,00</b>	<b>0,00</b>
<b>SA2</b>	<b>Saldo (2) Geldfluss aus der Investiven Gebarung (33 - 34)</b>							<b>0,00</b>	<b>0,00</b>	<b>0,00</b>
<b>SA3</b>	<b>Saldo (3) Nettofinanzierungssaldo (Saldo 1 + Saldo 2)</b>							<b>23.500,00</b>	<b>0,00</b>	<b>23.500,00</b>
<b>Finanzierungstätigkeit</b>										
<b>SU 35</b>	<b>Summe Einzahlungen aus der Finanzierungstätigkeit</b>							<b>0,00</b>	<b>0,00</b>	<b>0,00</b>
<b>SU 36</b>	<b>Summe Auszahlungen aus der Finanzierungstätigkeit</b>							<b>0,00</b>	<b>0,00</b>	<b>0,00</b>
<b>SA4</b>	<b>Saldo (4) Geldfluss aus der Finanzierungstätigkeit (35 - 36)</b>							<b>0,00</b>	<b>0,00</b>	<b>0,00</b>
<b>SA5</b>	<b>Saldo (5) Geldfluss aus der voranschlagswirksamen Gebarung (Saldo 3 + Saldo 4)</b>							<b>23.500,00</b>	<b>0,00</b>	<b>23.500,00</b>
<b>941</b>	<b>Sonstige Finanzzuweisungen nach dem FAG</b>									
<b>941000</b>	<b>Sonstige Finanzzuweisungen nach dem FAG</b>									
<b>Operative Gebarung</b>										
2/941000+860000	Laufende Transferzahlungen von Bund und Bundesfonds	2121	3121	15	19.600,00	19.600,00		19.600,00	19.600,00	
<b>SU 21 / 31</b>	<b>Summe Erträge / Einzahlungen operative Gebarung</b>				<b>19.600,00</b>	<b>19.600,00</b>	<b>0,00</b>	<b>19.600,00</b>	<b>19.600,00</b>	<b>0,00</b>
<b>SU 22 / 32</b>	<b>Summe Aufwendungen / Auszahlungen operative Gebarung</b>				<b>0,00</b>	<b>0,00</b>	<b>0,00</b>	<b>0,00</b>	<b>0,00</b>	<b>0,00</b>
<b>SA 0 / SA 1</b>	<b>(0) Nettoergebnis (21 - 22) / (1) Geldfluss operative Gebarung (31 - 32)</b>				<b>19.600,00</b>	<b>19.600,00</b>	<b>0,00</b>	<b>19.600,00</b>	<b>19.600,00</b>	<b>0,00</b>
<b>SU 23</b>	<b>Summe Haushaltsrücklagen</b>				<b>0,00</b>	<b>0,00</b>	<b>0,00</b>	<b>0,00</b>	<b>0,00</b>	<b>0,00</b>
<b>SA00</b>	<b>Nettoergebnis nach Zuw./Entn. Haushaltsrücklagen (Saldo 0 +/- SU23)</b>				<b>19.600,00</b>	<b>19.600,00</b>	<b>0,00</b>			
<b>Investive Gebarung</b>										
<b>SU 33</b>	<b>Summe Einzahlungen investive Gebarung</b>							<b>0,00</b>	<b>0,00</b>	<b>0,00</b>
<b>SU 34</b>	<b>Summe Auszahlungen investive Gebarung</b>							<b>0,00</b>	<b>0,00</b>	<b>0,00</b>
<b>SA2</b>	<b>Saldo (2) Geldfluss aus der Investiven Gebarung (33 - 34)</b>							<b>0,00</b>	<b>0,00</b>	<b>0,00</b>
<b>SA3</b>	<b>Saldo (3) Nettofinanzierungssaldo (Saldo 1 + Saldo 2)</b>							<b>19.600,00</b>	<b>19.600,00</b>	<b>0,00</b>

# 1. Nachtragsvoranschlag 2020

Stadtgemeinde Pöchlarn

# NVA Ergebnis- und Finanzierungsvoranschlag Detailnachweis

	MVAG EH	MVAG FH	QU	Ergebnisvoranschlag			Finanzierungsvoranschlag			
				VA 2020 inkl. NVA	VA 2020	1. NVA	VA 2020 inkl. NVA	VA 2020	1. NVA	
<b>Finanzierungstätigkeit</b>										
SU 35							0,00	0,00	0,00	
SU 36							0,00	0,00	0,00	
SA4							0,00	0,00	0,00	
SA5							19.600,00	19.600,00	0,00	
<b>99 Jahresergebnis, Übergabe und Übernahme des Jahresergebnisses, Abwicklung der Vorjahre</b>										
991										
991000										
<b>Operative Gebarung</b>										
2/991000+828000		2116	3116	18	18.000,00	15.000,00	3.000,00	18.000,00	15.000,00	3.000,00
SU 21 / 31					18.000,00	15.000,00	3.000,00	18.000,00	15.000,00	3.000,00
SU 22 / 32					0,00	0,00	0,00	0,00	0,00	0,00
SA 0 / SA 1					18.000,00	15.000,00	3.000,00	18.000,00	15.000,00	3.000,00
SU 23					0,00	0,00	0,00	0,00	0,00	0,00
SA00					18.000,00	15.000,00	3.000,00			
<b>Investive Gebarung</b>										
SU 33							0,00	0,00	0,00	
SU 34							0,00	0,00	0,00	
SA2							0,00	0,00	0,00	
SA3							18.000,00	15.000,00	3.000,00	
<b>Finanzierungstätigkeit</b>										
SU 35							0,00	0,00	0,00	
SU 36							0,00	0,00	0,00	
SA4							0,00	0,00	0,00	
SA5							18.000,00	15.000,00	3.000,00	

Personaldaten iSd ÖStp (Anlage 4)



Gruppe 1 - gesamt	Dienstverhältnis zu Gemeinde, dienstleistend in einer Dienststelle, bezahlt aus dem Budget		Personalaufwendungen, Aktive, betriebsmäßige Darstellung exklusive Ausgliederungen				
	Köpfe	VBÄ	davon melden Gemeinden optional				gesamt
Bezüge (L und G: Unterklasse 50-55)			Nebengebühren (L und G: Gruppen 564-569)	Dienstgeberbeiträge (L und G: Unterklasse 58)	Weitere Aufwendungen	Kontenklasse 5	
BeamtInnen							
Vertragsbedienstete	43,0	35,2					
KV-Bedienstete (Kollektivvertrag)							
Summe	43,0	35,2					
<b>darunter (Teilmengen der Gruppe 1)</b>							
MusikschullehrerInnen							
KindergärtnerInnen und	14,0	11,7					
Bedienstete nicht-ausgliederter Krankenanstalten							
<b>Gruppe 1a - Ausbildungsverhältnisse (insb. Lehrlinge)</b>							

Gruppe 2 - gesamt	Dienstverhältnis zur Gemeinde, dienstleistend bei sonstigem Rechtsträger, bezahlt aus dem Budget		Personalaufwendungen, Aktive, Ausgliederter				
	Köpfe	VBÄ	davon melden Gemeinden optional				gesamt
Bezüge (L und G: Unterklasse 50-55)			Nebengebühren (L und G: Gruppen 564-569)	Dienstgeberbeiträge (L und G: Unterklasse 58)	Weitere Aufwendungen	Kontenklasse 5	
BeamtInnen							
Vertragsbedienstete	1,0	1,0					
Summe	1,0	1,0					

# 1. Nachtragsvoranschlag 2020

Stadtgemeinde Pöchlarn

Personaldaten iSd ÖStp (Anlage 4)

Gruppe 2 - nach Rechnungsträger		Köpfe	VBÄ
Einheit: Schild Birgit			
Refundierung des Personalaufwandes? Ja/Nein	Ja		
Anzahl Bedienstete		1,0	1,0

BeamtInnen-PensionistInnen zum 31.12.2020			
	Anzahl	Ø-Pensionshöhe /Mt. <sup>1)</sup>	
RuhegenussbezieherInnen	2,0		
Hinterbliebene <sup>2)</sup>	2,0		
Neue RuhegenussbezieherInnen im Bezugsjahr 2020			
	Anzahl	Ø-Pensionsantrittsalter	Ø-Pensionshöhe /Mt. <sup>1)</sup>
Alterspension <sup>3)</sup>			
Dienstunfähigkeit <sup>4)</sup>			
vorzeitige Pensionierung mit Abschlag <sup>5)</sup>			
vorzeitige Pensionierung ohne Abschlag <sup>6)</sup>			
Pensionierungen gesamt	0,0	0,0	0,0
1) Durchschnittspension im Dezember laut Personalstatistik-Festlegungen ohne Sonderzahlungen, ohne Pflegegeld und ohne sonstige Transferleistungen; brutto 2) Witwen-, Witwer-, Waisenversorgungsbezüge und vergleichbare Leistungen 3) Ruhebezüge aufgrund einer Ruhestandsversetzung durch Erklärung iSd § 15 iVm § 236c Abs. 1 BDG 1979, eines Übertritts in den Ruhestand oder einer vergleichbaren Regelung 4) Ruhebezüge aufgrund einer Ruhestandsversetzung wegen dauernder Dienstunfähigkeit 5) Ruhebezüge aufgrund einer Ruhestandsversetzung vor dem Mindestalter für eine Ruhestandsversetzung durch Erklärung iSd Z 3, die eine Minderung der Bemessungsgrundlage bewirkt (z.B. § 207n BDG 1979) 6) Ruhebezüge aufgrund einer Ruhestandsversetzung vor dem Mindestalter für eine Ruhestandsversetzung durch Erklärung iSd Z 3, die keine Minderung der Bemessungsgrundlage bewirkt (z.B. § 207n BDG 1979)			
Pensionsausgaben für das Bezugsjahr 2020			
Summe	48.800,00		

Nachweis über Transferzahlungen (Anlage 6a)



# 1. Nachtragsvoranschlag 2020

Stadtgemeinde Pöchlarn

## Nachweis über Transferzahlungen (Anlage 6a)

Haushaltskonto	Bezeichnung Ansatz	Bezeichnung Post	Summe Einzahlungen	Summe Auszahlungen
<b>Transferzahlungen von/an Bund, Bundesfonds, Bundeskammern</b>				
<b>Gesamtsumme Transferzahlungen von/an Bund, Bundesfonds, Bundeskammern</b>			<b>3.072.000,00</b>	<b>0,00</b>
<b>Summe Kapitaltransfers</b>			<b>0,00</b>	<b>0,00</b>
<b>Summe Laufende Transfers</b>			<b>3.072.000,00</b>	<b>0,00</b>
2/925000+859400	Ertragsanteile an gemeinschaftlichen Bundesabgaben	Abgabenertragsanteile	3.072.000,00	
<b>Transferzahlungen von/an Länder, Landesfonds, Landesammern</b>				
<b>Gesamtsumme Transferzahlungen von/an Länder, Landesfonds, Landesammern</b>			<b>435.700,00</b>	<b>935.100,00</b>
<b>Summe Kapitaltransfers</b>			<b>42.500,00</b>	<b>59.200,00</b>
<b>Summe Laufende Transfers</b>			<b>393.200,00</b>	<b>875.900,00</b>
2/029010+861200	Amtsgebäude Kirchenplatz	Annuitätenzuschüsse Land NÖ (11/1)	2.100,00	
2/163000+861200	Freiwillige Feuerwehren	Annuitätenzuschüsse Land NÖ	1.300,00	
2/211000+861000	Volksschulen	Förderung Land Nachmittagsbetreuung	9.000,00	
2/240000+860000	Kindergarten Miteinander	Förderungen Land NÖ	2.300,00	
2/240000+861000	Kindergarten Miteinander	Zuschuss Land NÖ Kindergartenfonds	9.200,00	
2/240100+861000	Kindergarten Sonnenschein	Zuschuss Land NÖ Kindergartenfonds	4.600,00	
2/240400+861000	Kinderbetreuung Wichtelstube	Kapitaltransferzahlungen von Ländern und Landesfonds	36.800,00	
2/419000+861000	Sonstige Einrichtungen und Maßnahmen	Transfers von Ländern, Landesfonds und Landesammern	61.800,00	
2/429000+861000	Sonstige Einrichtungen und Maßnahmen	Kapitaltransferzahlungen von Ländern, Landesfonds und -ammern	1.500,00	
2/439000+861000	Sonstige Einrichtungen und Maßnahmen	Förderung NÖ Ferienbetreuung	1.500,00	
2/519000+861000	Gesunde Gemeinde	Kapitaltransferzahlungen von Ländern, Landesfonds und -ammern	1.000,00	
2/639000+861000	Sonstige Einrichtungen und Maßnahmen	Kapitaltransferzahlungen von Ländern, Landesfonds und -ammern	5.000,00	
2/851000+300000	Betriebe der Abwasserbeseitigung	Kapitaltransfers von Bund, Bundesfonds und Bundesammern	2.600,00	
2/853000+861000	Betriebe für die Einrichtung und Verw. von Wohn- und Geschäftsgebäuden	Zinsenzuschüsse Land NÖ	5.100,00	
6/363000+301000	Altstadterhaltung und Ortsbildpflege	Kapitaltransfers von Ländern, Landesfonds und Landesammern	39.900,00	
6/612000+871000	Gemeindestraßen	Kapitaltransferzahlungen Land NÖ	250.000,00	
6/816000+871000	Öffentliche Beleuchtung und öffentliche Uhren	Kapitaltransfers aus Gemeinde-Bedarfszuweisungsmittel	2.000,00	
1/419000-751000	Sonstige Einrichtungen und Maßnahmen	SH - Wohnsitzgemeindebeitrag		36.900,00
1/419000-751100	Sonstige Einrichtungen und Maßnahmen	Sozialhilfebeitrag nach Finanzkraft		731.000,00
1/439000-751000	Sonstige Einrichtungen und Maßnahmen	Jugendwohlfahrtsumlage		108.000,00
5/853300-771000	Hausverwaltung	Laufende Transferzahlungen Land NÖ		59.200,00
<b>Transferzahlungen von/an Gemeinden, Gemeindeverbände, Gemeindefonds</b>				
<b>Gesamtsumme Transferzahlungen von/an Gemeinden, Gemeindeverbände, Gemeindefonds</b>			<b>43.800,00</b>	<b>2.275.500,00</b>
<b>Summe Kapitaltransfers</b>			<b>43.800,00</b>	<b>0,00</b>
<b>Summe Laufende Transfers</b>			<b>0,00</b>	<b>2.275.500,00</b>

# 1. Nachtragsvoranschlag 2020

Stadtgemeinde Pöchlarn

## Nachweis über Transferzahlungen (Anlage 6a)

Haushaltskonto	Bezeichnung Ansatz	Bezeichnung Post	Summe Einzahlungen	Summe Auszahlungen
<b>Transferzahlungen von/an Gemeinden, Gemeindeverbände, Gemeindefonds</b>				
<b>Gesamtsumme Transferzahlungen von/an Gemeinden, Gemeindeverbände, Gemeindefonds</b>			<b>43.800,00</b>	<b>2.275.500,00</b>
<b>Summe Kapitaltransfers</b>			<b>43.800,00</b>	<b>0,00</b>
<b>Summe Laufende Transfers</b>			<b>0,00</b>	<b>2.275.500,00</b>
6/029001+302000	Erweiterung Rathaus/Neubau Trausaal	Kapitaltransfers von Gemeinden, Gemeindeverbänden (ohne marktbestimmte Tätigkeit) und Gemeindefonds	43.800,00	
1/022000-752000	STA- und STB-Verband Pöchlarn	Verbandsbeitrag Pöchlarn		51.100,00
1/212010-752000	Neue Mittelschulen	Schulumlagen an Mittelschulen		324.400,00
1/213000-752000	Sonderschulen	Schulumlagen an Sonderschulen		69.500,00
1/214000-752000	Polytechnische Schulen	Schulerhaltungsbeiträge		27.500,00
1/320000-752000	Musikschule	GV Musikschule Donauklang: Beitrag		128.600,00
1/562000-752000	Sprengelbeiträge	NÖKAS-Umlage		1.175.000,00
1/851000-752000	Betriebe der Abwasserbeseitigung	Beitrag an Verbandskanal		499.400,00
<b>Transferzahlungen von/an Sozialversicherungsträger</b>				
<b>Gesamtsumme Transferzahlungen von/an Sozialversicherungsträger</b>			<b>0,00</b>	<b>0,00</b>
<b>Summe Kapitaltransfers</b>			<b>0,00</b>	<b>0,00</b>
<b>Summe Laufende Transfers</b>			<b>0,00</b>	<b>0,00</b>
<b>Transferzahlungen von/an sonst. Träger des öffentlichen Rechts</b>				
<b>Gesamtsumme Transferzahlungen von/an sonst. Träger des öffentlichen Rechts</b>			<b>30.800,00</b>	<b>0,00</b>
<b>Summe Kapitaltransfers</b>			<b>0,00</b>	<b>0,00</b>
<b>Summe Laufende Transfers</b>			<b>30.800,00</b>	<b>0,00</b>
2/010000+863000	Stadtgemeindeamt	AMS: Altersteilzeitgeld	23.600,00	
2/211000+863000	Volksschulen	AMS: Altersteilzeitgeld	3.400,00	
2/270000+867000	Volkshochschulen	Lfd. Transfer: Verband NÖ VHS	200,00	
2/820000+863000	Wirtschaftshöfe	AMS: Altersteilzeitgeld	3.600,00	
<b>Gesamtsumme</b>			<b>3.582.300,00</b>	<b>3.210.600,00</b>

Nachweis über Haushaltsrücklagen und  
Zahlungsmittelreserven (Anlage 6b)



# 1. Nachtragsvoranschlag 2020

Stadtgemeinde Pöchlarn

# Nachweis über Haushaltsrücklagen und Zahlungsmittelreserven (Anlage 6b)

Haushaltsrücklagen		Rücklagenstand			Rücklagenstand	Zahlungsmittelreserven	
Nr.	Verwendungszweck	31.12.2019	Zuführungen	Entnahmen	31.12.2020	Stand aktuell	Konto-/Sparbuchnummer
8/9990934/00001	Rücklage Volkshochschule - Volksbank AT10 4115 0771 0874 0015	2.086,37			2.086,37	2.086,92	ZW R101 294101
8/9990934/00002	Kautionen Stadtgemeinde - Volksbank AT09 4715 0550 0012 6098	28.478,40			28.478,40	23.605,24	ZW R102 294102
8/9990934/00003	Kautionen Tennisplatz 5 - Volksbank AT52 4715 0550 0012 6197	6.956,80			6.956,80	5.710,90	ZW R103 294103
8/9990934/00004	Kautionen Thörringplatz 6 - Volksbank AT03 4715 0551 2892 6007	0,00			0,00	1.659,46	ZW R104 294104
8/9990934/00005	Kautionen Eisenstraße 3 - Volksbank AT30 4715 0550 0012 6205	2.436,77			2.436,77	2.438,78	ZW R105 294105
8/9990934/00006	Rücklage Aufbahrungshalle - Raiffeisen AT03 3293 9099 0140 1090	100.000,00		100.000,00	0,00		ZW R106 294106
<b>Gesamtsummen</b>		<b>139.958,34</b>	<b>0,00</b>	<b>100.000,00</b>	<b>39.958,34</b>	<b>35.501,30</b>	



Einzelnachweis über Finanzschulden und Schuldendienst  
(Anlage 6c)

Kontonummer Darlehensnr.	Ansatz	Darlehensgeber/Sitz des Gläubigers Aktenzahl	Verwendungszweck Genehmigungsdatum/-vermerk	Beschluss- Datum	Zinssatz	Währung	Laufzeit
<b>1. Darlehen für Investitionszwecke</b>							
<b>1.1. ... von Trägern des öffentlichen Rechts</b>							
<b>1.1.1. ... von Bund, Bundesfonds, Bundeskammern</b>							
<b>1.1.2. ... von Ländern, Landesfonds, Landeskammern</b>							
11 211061	211000	HYPO NOE Gruppe Bank AG /AT AT52 5310 0006 1507 2206	Volksschul- Turnsaalneubau		0,000%	EUR	01.01.1995 - 01.01.2020
11 211062	211000	HYPO NOE Gruppe Bank AG /AT AT77 5310 0006 1507 2435	Volksschul- Turnsaalneubau		0,000%	EUR	01.01.1997 - 01.01.2021
11 211062	320000	HYPO NOE Gruppe Bank AG /AT AT77 5310 0006 1507 2435	Volksschul- Turnsaalneubau		0,000%	EUR	01.01.1997 - 01.01.2021
11 211063	211000	HYPO NOE Gruppe Bank AG /AT AT63 5310 0006 1507 3172	Volkschul- Turnsaalneubau		0,000%	EUR	01.01.2000 - 01.01.2022
11 480001	480000	HYPO NOE Gruppe Bank AG /AT 07301032018 (D2-1)	Siedlung rechtes Erlaufufer		1,000%	EUR	01.01.1998 - 01.04.2027
11 853025	853000	HYPO NOE Gruppe Bank AG /AT 7301178004	Wohnhaus Regensburgerstraße 49-55		2,000%	EUR	01.01.1970 - 01.10.2020
11 853039	853000	HYPO NOE Gruppe Bank AG /AT 07-320.073-000	Wohnhaus Plessertstraße 2		0,500%	EUR	01.01.1996 - 01.04.2021
11 853304	853300	HYPO NOE Gruppe Bank AG /AT 07320752005	Wiener Straße 6, Sanierung III		0,000%	EUR	01.01.2001 - 01.12.2030
11 853321	853300	HYPO NOE Gruppe Bank AG /AT 07320779000	Sporngasse 1 und 5, AT8585310007320779000		1,000%	EUR	01.01.2003 - 01.06.2037
11 853323	853300	HYPO NOE Gruppe Bank AG /AT 07320791000	Sporngasse 3		1,000%	EUR	01.01.2002 - 01.07.2036
11 853325	853300	HYPO NOE Gruppe Bank AG /AT 07320802002	Sporngasse 7		1,000%	EUR	01.01.2004 - 01.04.2038
11 853327	853300	HYPO NOE Gruppe Bank AG /AT 07320824006	Sporngasse 9		1,000%	EUR	01.01.2001 - 01.07.2038
11 853329	853300	HYPO NOE Gruppe Bank AG /AT 07320833005	Sporngasse 11		1,000%	EUR	01.01.2004 - 01.04.2039
11 853331	853300	HYPO NOE Gruppe Bank AG /AT 07320801006	Sporngasse 13 und 15		1,000%	EUR	01.01.2005 - 01.01.2037

# 1. Nachtragsvoranschlag 2020

Stadtgemeinde Pöchlarn

# Einzelnachweis über Finanzschulden und Schuldendienst (Anlage 6c)

Kontonummer Darlehensnr.	Darlehenshöhe Gesamt	Buchwert 31.12.2019	Zugang	Tilgung	Zinsen	Summe Schuldendienst	Schuldendienst- ersätze	Buchwert 31.12.2020	Netto Schuldendienst
11 211061	347.376,15	13.900,00		13.900,00		13.900,00			13.900,00
11 211062	994.685,43 1.068.290,66	79.600,00		39.800,00		39.800,00		39.800,00	39.800,00
11 211062	73.605,23 1.068.290,66	5.900,00		2.900,00		2.900,00		3.000,00	2.900,00
11 211063	363.364,17	43.600,00		14.500,00		14.500,00		29.100,00	14.500,00
11 480001	104.648,88	5.600,00		700,00	100,00	800,00		4.900,00	800,00
11 853025	78.486,66	200,00		200,00	100,00	300,00			300,00
11 853039	1.017.637,70	42.500,00		9.800,00	200,00	10.000,00		32.700,00	10.000,00
11 853304	109.517,96	64.500,00		4.600,00		4.600,00		59.900,00	4.600,00
11 853321	1.100.736,00	982.800,00		20.500,00	9.800,00	30.300,00	13.800,00	962.300,00	16.500,00
11 853323	471.356,00	417.300,00	5.900,00	14.700,00	4.200,00	18.900,00	5.900,00	408.500,00	13.000,00
11 853325	550.368,00	433.600,00	6.000,00	14.700,00	4.300,00	19.000,00	6.000,00	424.900,00	13.000,00
11 853327	550.368,00	505.300,00	6.900,00	15.600,00	5.000,00	20.600,00	6.900,00	496.600,00	13.700,00
11 853329	550.368,00	440.000,00	6.000,00	12.300,00	4.400,00	16.700,00	6.000,00	433.700,00	10.700,00
11 853331	412.776,00	318.300,00		7.700,00	3.200,00	10.900,00		310.600,00	10.900,00

Kontonummer Darlehensnr.	Ansatz	Darlehensgeber/Sitz des Gläubigers Aktenzahl	Verwendungszweck Genehmigungsdatum/-vermerk	Beschluss- Datum	Zinssatz	Währung	Laufzeit
11 853333	853300	HYPO NOE Gruppe Bank AG /AT AT71 5310 0173 2080 1028	Sporngasse 13 und 15, Hypo Zuschuss Darlehen		1,000%	EUR	01.01.2005 - 31.12.2039
13 850010	859999	NÖ Wasserwirtschaftsfonds /AT 602517594	WVA BA 05, Neubau Vorreinigungsgelände		1,000%	EUR	01.01.2010 - 01.05.2039
13 850076	850000	NÖ Wasserwirtschaftsfonds /AT AT14 1200 0004 1030 6526	WVA Erweiterung Neuer Brunnen		3,000%	EUR	01.01.1993 - 01.09.2020
13 851080	851000	NÖ Wasserwirtschaftsfonds /AT At49 6000 0000 0443 4012	ABA BA 03 Industriegebiet 1989, 102571		3,000%	EUR	01.01.1997 - 01.09.2021
<b>1.1.3. ... von Gemeinden, Gemeindeverbänden, Gemeindefonds</b>							
<b>1.1.4. ... von Sozialversicherungsträgern</b>							
<b>1.1.5. ... von sonstigen Trägern des öffentlichen Rechts</b>							
<b>1.2. ... von Beteiligungen der Gebietskörperschaft (ohne Finanzunternehmen)</b>							
<b>1.3. ... von Unternehmen (ohne Beteiligungen und ohne Finanzunternehmen)</b>							
<b>1.4. ... von Finanzunternehmen</b>							
<b>1.4.1. ... von Finanzunternehmen im Inland</b>							
5 29001	031000	BAWAG P.S.K. AG /AT AT98 6000 0000 0116 5976	Darlehen zur Abdeckung, von Fehlbeträgen		0,410%	EUR	01.01.2004 - 15.06.2028
5 29001	360000	BAWAG P.S.K. AG /AT AT98 6000 0000 0116 5976	Darlehen zur Abdeckung, von Fehlbeträgen		0,410%	EUR	01.01.2004 - 15.06.2028
5 29001	390000	BAWAG P.S.K. AG /AT AT98 6000 0000 0116 5976	Darlehen zur Abdeckung, von Fehlbeträgen		0,410%	EUR	01.01.2004 - 15.06.2028
5 29001	612000	BAWAG P.S.K. AG /AT AT98 6000 0000 0116 5976	Darlehen zur Abdeckung, von Fehlbeträgen		0,410%	EUR	01.01.2004 - 15.06.2028
5 29001	639000	BAWAG P.S.K. AG /AT AT98 6000 0000 0116 5976	Darlehen zur Abdeckung, von Fehlbeträgen		0,410%	EUR	01.01.2004 - 15.06.2028
5 29001	710000	BAWAG P.S.K. AG /AT AT98 6000 0000 0116 5976	Darlehen zur Abdeckung, von Fehlbeträgen		0,410%	EUR	01.01.2004 - 15.06.2028
5 29001	750000	BAWAG P.S.K. AG /AT AT98 6000 0000 0116 5976	Darlehen zur Abdeckung, von Fehlbeträgen		0,410%	EUR	01.01.2004 - 15.06.2028
5 29001	850000	BAWAG P.S.K. AG /AT AT98 6000 0000 0116 5976	Darlehen zur Abdeckung, von Fehlbeträgen		0,410%	EUR	01.01.2004 - 15.06.2028

# 1. Nachtragsvoranschlag 2020

Stadtgemeinde Pöchlarn

# Einzelnachweis über Finanzschulden und Schuldendienst (Anlage 6c)

Kontonummer Darlehensnr.	Darlehenshöhe Gesamt	Buchwert 31.12.2019	Zugang	Tilgung	Zinsen	Summe Schuldendienst	Schuldendienst- ersätze	Buchwert 31.12.2020	Netto Schuldendienst
11 853333	392.137,20	368.000,00	34.400,00	14.600,00	3.500,00	18.100,00		387.800,00	18.100,00
13 850010	17.692,14	15.300,00	200,00		200,00	200,00		15.500,00	200,00
13 850076	362.712,12	18.200,00		18.200,00	400,00	18.600,00			18.600,00
13 851080	202.902,55	20.600,00		10.200,00	500,00	10.700,00		10.400,00	10.700,00
5 29001	32.250,00 <i>1.500.000,00</i>	12.500,00		1.400,00	100,00	1.500,00		11.100,00	1.500,00
5 29001	21.450,00 <i>1.500.000,00</i>	8.300,00		1.000,00		1.000,00		7.300,00	1.000,00
5 29001	86.250,00 <i>1.500.000,00</i>	33.500,00		3.900,00	200,00	4.100,00		29.600,00	4.100,00
5 29001	656.700,00 <i>1.500.000,00</i>	255.400,00		29.500,00	1.200,00	30.700,00		225.900,00	30.700,00
5 29001	48.000,00 <i>1.500.000,00</i>	18.700,00		2.200,00	100,00	2.300,00		16.500,00	2.300,00
5 29001	118.050,00 <i>1.500.000,00</i>	45.900,00		5.300,00	200,00	5.500,00		40.600,00	5.500,00
5 29001	126.600,00 <i>1.500.000,00</i>	49.200,00		5.700,00	200,00	5.900,00		43.500,00	5.900,00
5 29001	54.600,00 <i>1.500.000,00</i>	21.200,00		2.400,00	100,00	2.500,00		18.800,00	2.500,00

# 1. Nachtragsvoranschlag 2020

Stadtgemeinde Pöchlarn

# Einzelnachweis über Finanzschulden und Schuldendienst (Anlage 6c)

Kontonummer Darlehensnr.	Ansatz	Darlehensgeber/Sitz des Gläubigers Aktenzahl	Verwendungszweck Genehmigungsdatum/-vermerk	Beschluss-Datum	Zinssatz	Währung	Laufzeit
5 29001	853000	BAWAG P.S.K. AG /AT AT98 6000 0000 0116 5976	Darlehen zur Abdeckung, von Fehlbeträgen		0,410%	EUR	01.01.2004 - 15.06.2028
5 29001	853010	BAWAG P.S.K. AG /AT AT98 6000 0000 0116 5976	Darlehen zur Abdeckung, von Fehlbeträgen		0,410%	EUR	01.01.2004 - 15.06.2028
5 163001	163000	BAWAG P.S.K. AG /AT AT59 6000 0005 4005 5513	FF LKW MAN Pöchlarn		0,593%	EUR	01.01.2013 - 01.08.2023
5 612077	612000	BAWAG P.S.K. AG /AT AT98 6000 0000 0115 5694	Umfahrung Ornding		0,430%	EUR	01.01.2001 - 30.06.2028
5 853324	853300	BAWAG P.S.K. AG /AT AT40 6000 0000 0115 7805	Sporngasse 3		0,430%	EUR	01.01.2002 - 31.12.2026
5 853328	853300	BAWAG P.S.K. AG /AT AT14 6000 0000 0116 6906	Sporngasse 9		0,430%	EUR	01.01.2004 - 31.12.2028
9 1	211000	Raiffeisenbank Mittleres Mostviertel eGen mbH /AT AT98 3293 9024 0140 1090	Volksschulankauf, Grunderwerbskosten		0,990%	EUR	01.01.2012 - 01.10.2022
9 1	320000	Raiffeisenbank Mittleres Mostviertel eGen mbH /AT AT98 3293 9024 0140 1090	Volksschulankauf, Grunderwerbskosten		0,990%	EUR	01.01.2012 - 01.10.2022
9 2	363100	Raiffeisenbank Mittleres Mostviertel eGen mbH /AT AT45 3293 9025 0140 1090	Zentrumsgestaltung		0,990%	EUR	01.01.2012 - 01.10.2022
9 3	612200	Raiffeisenbank Mittleres Mostviertel eGen mbH /AT AT54 3293 9023 0140 1090	WVA, Kanal und Straßenbau, Ahornstraße		0,990%	EUR	01.01.2012 - 01.10.2032
9 3	850000	Raiffeisenbank Mittleres Mostviertel eGen mbH /AT AT54 3293 9023 0140 1090	WVA, Kanal und Straßenbau, Ahornstraße		0,990%	EUR	01.01.2012 - 01.10.2032
9 3	851000	Raiffeisenbank Mittleres Mostviertel eGen mbH /AT AT54 3293 9023 0140 1090	WVA, Kanal und Straßenbau, Ahornstraße		0,990%	EUR	01.01.2012 - 01.10.2032
9 4	363100	Raiffeisenbank Mittleres Mostviertel eGen mbH /AT AT36 3293 9027 0140 1090	Zentrumsgestaltung		0,750%	EUR	01.01.2014 - 01.07.2044
9 5	850000	Raiffeisenbank Mittleres Mostviertel eGen mbH /AT AT18 3293 9031 0140 1090	Abdeckung Vorhaben WVA+ABA 2017		0,880%	EUR	01.01.2017 - 30.09.2047
9 5	851000	Raiffeisenbank Mittleres Mostviertel eGen mbH /AT AT18 3293 9031 0140 1090	Abdeckung Vorhaben WVA+ABA 2017		0,880%	EUR	01.01.2017 - 30.09.2047
9 6	612000	Raiffeisenbank Mittleres Mostviertel eGen mbH /AT AT09 3293 9033 0140 1090	Straßenbau 2019		0,790%	EUR	01.01.2019 - 31.12.2044
9 7	363000	Raiffeisenbank Mittleres Mostviertel eGen mbH /AT AT62 3293 9032 0140 1090	STERN: Brunner Kapelle		0,790%	EUR	01.01.2019 - 31.12.2044

# 1. Nachtragsvoranschlag 2020

Stadtgemeinde Pöchlarn

# Einzelnachweis über Finanzschulden und Schuldendienst (Anlage 6c)

Kontonummer Darlehensnr.	Darlehenshöhe Gesamt	Buchwert 31.12.2019	Zugang	Tilgung	Zinsen	Summe Schuldendienst	Schuldendienst- ersätze	Buchwert 31.12.2020	Netto Schuldendienst
5 29001	196.350,00 <i>1.500.000,00</i>	76.400,00		8.800,00	400,00	9.200,00		67.600,00	9.200,00
5 29001	159.750,00 <i>1.500.000,00</i>	62.200,00		7.100,00	300,00	7.400,00		55.100,00	7.400,00
5 163001	162.800,00	64.900,00		16.100,00	400,00	16.500,00		48.800,00	16.500,00
5 612077	474.900,00	171.700,00		19.900,00	700,00	20.600,00		151.800,00	20.600,00
5 853324	421.022,65	137.800,00		19.400,00	600,00	20.000,00		118.400,00	20.000,00
5 853328	385.959,00	158.000,00		17.200,00	700,00	17.900,00		140.800,00	17.900,00
9 1	128.492,80 <i>136.000,00</i>	34.300,00		12.800,00	300,00	13.100,00		21.500,00	13.100,00
9 1	7.507,20 <i>136.000,00</i>	2.000,00		800,00		800,00		1.200,00	800,00
9 2	150.000,00	45.000,00		15.000,00	400,00	15.400,00		30.000,00	15.400,00
9 3	70.006,00 <i>170.000,00</i>	43.900,00		3.500,00	500,00	4.000,00		40.400,00	4.000,00
9 3	46.988,00 <i>170.000,00</i>	29.400,00		2.300,00	300,00	2.600,00		27.100,00	2.600,00
9 3	53.006,00 <i>170.000,00</i>	33.200,00		2.700,00	300,00	3.000,00		30.500,00	3.000,00
9 4	2.069.600,00	1.724.700,00		69.000,00	12.800,00	81.800,00		1.655.700,00	81.800,00
9 5	120.300,12 <i>200.400,00</i>	112.300,00		4.000,00	1.000,00	5.000,00		108.300,00	5.000,00
9 5	80.099,88 <i>200.400,00</i>	74.700,00		2.700,00	700,00	3.400,00		72.000,00	3.400,00
9 6	300.000,00	300.000,00		12.000,00	2.000,00	14.000,00		288.000,00	14.000,00
9 7	100.000,00	100.000,00		4.000,00	700,00	4.700,00		96.000,00	4.700,00

# 1. Nachtragsvoranschlag 2020

Stadtgemeinde Pöchlarn

# Einzelnachweis über Finanzschulden und Schuldendienst (Anlage 6c)

Kontonummer Darlehensnr.	Ansatz	Darlehensgeber/Sitz des Gläubigers Aktenzahl	Verwendungszweck Genehmigungsdatum/-vermerk	Beschluss-Datum	Zinssatz	Währung	Laufzeit
9 8	850000	Raiffeisenbank Mittleres Mostviertel eGen mbH /AT	Sanierung Hochbehälter und Transportleitung		0,000%	EUR	01.01.2020 - 15.12.2047
9 164030	163000	Raiffeisenbank Mittleres Mostviertel eGen mbH /AT AT73 3293 9008 0140 1090	FF Pöchlarn Depotumbau		0,990%	EUR	01.01.1998 - 30.06.2028
9 240002	240000	Raiffeisenbank Mittleres Mostviertel eGen mbH /AT AT10 3293 9022 0140 1090	Kindergarten Miteinander Errichtung		0,990%	EUR	01.01.2011 - 01.09.2026
9 240156	240100	Raiffeisenbank Mittleres Mostviertel eGen mbH /AT AT29 3293 9007 0140 1090	Kindergarten Sonnenschein Neubau		0,990%	EUR	01.01.1997 - 30.06.2028
9 363100	363100	Raiffeisenbank Mittleres Mostviertel eGen mbH /AT AT80 3293 9028 0140 1090	Straßenbau		0,000%	EUR	01.01.2016 - 30.06.2026
9 639101	612100	Raiffeisenbank Mittleres Mostviertel eGen mbH /AT AT89 3293 9026 0140 1090	Bocksgraben Hochwasserschutz, BA 02 Krebsenbach		1,230%	EUR	01.01.2012 - 01.10.2032
9 639101	639000	Raiffeisenbank Mittleres Mostviertel eGen mbH /AT AT89 3293 9026 0140 1090	Bocksgraben Hochwasserschutz, BA 02 Krebsenbach		1,230%	EUR	01.01.2012 - 01.10.2032
9 639101	639000	Raiffeisenbank Mittleres Mostviertel eGen mbH /AT AT89 3293 9026 0140 1090	Bocksgraben Hochwasserschutz, BA 02 Krebsenbach		1,230%	EUR	01.01.2012 - 01.10.2032
9 840038	361000	Raiffeisenbank Mittleres Mostviertel eGen mbH /AT AT64 3293 9010 0140 1090	Grundkauf		0,990%	EUR	01.01.1998 - 30.06.2028
9 840042	840000	Raiffeisenbank Mittleres Mostviertel eGen mbH /AT AT55 3293 9012 0140 1090	Grundankauf Industriegebiet, (von Guterding/Chudik)		0,700%	EUR	01.01.1999 - 30.06.2028
9 850001	850000	Raiffeisenbank Mittleres Mostviertel eGen mbH /AT AT63 3293 9021 0140 1090	WVA Vorreinigungsgebäude		0,990%	EUR	01.01.2010 - 01.07.2024
9 853070	853000	Raiffeisenbank Mittleres Mostviertel eGen mbH /AT AT46 3293 9014 0140 1090	Althausanierung Plesserstraße 2		2,200%	EUR	01.01.2000 - 30.06.2020
9 853303	853300	Raiffeisenbank Mittleres Mostviertel eGen mbH /AT AT37 3293 9016 0140 1090	Wiener Straße 6, Sanierung II		0,950%	EUR	01.01.2000 - 30.06.2025
9 853307	853300	Raiffeisenbank Mittleres Mostviertel eGen mbH /AT AT20 3293 9002 2148 2112	Althausanierung Schiffhausweg 7		2,000%	EUR	01.01.2011 - 30.06.2021
9 853322	853300	Raiffeisenbank Mittleres Mostviertel eGen mbH /AT AT72 3293 9019 0140 1090	Sporngasse 1 und 5		0,570%	EUR	01.01.2002 - 30.11.2027
9 853326	853300	Raiffeisenbank Mittleres Mostviertel eGen mbH /AT AT19 3293 9020 0140 1090	Sporngasse 7		0,480%	EUR	01.01.2004 - 30.09.2028
9 6122017	612000	Raiffeisenbank Mittleres Mostviertel eGen mbH /AT AT27 3293 9029 0140 1090	Straßenbauvorhaben 2017		1,090%	EUR	01.01.2017 - 30.09.2032

# 1. Nachtragsvoranschlag 2020

Stadtgemeinde Pöchlarn

# Einzelnachweis über Finanzschulden und Schuldendienst (Anlage 6c)

Kontonummer Darlehensnr.	Darlehenshöhe Gesamt	Buchwert 31.12.2019	Zugang	Tilgung	Zinsen	Summe Schuldendienst	Schuldendienst- ersätze	Buchwert 31.12.2020	Netto Schuldendienst
9 8	850.000,00		850.000,00					850.000,00	
9 164030	499.843,75	130.900,00		14.800,00	1.300,00	16.100,00		116.100,00	16.100,00
9 240002	399.375,00	183.000,00		26.600,00	1.700,00	28.300,00	2.300,00	156.400,00	26.000,00
9 240156	1.162.765,35	150.800,00		17.100,00	1.500,00	18.600,00	4.600,00	133.700,00	14.000,00
9 363100	290.000,00	244.800,00		13.400,00	2.900,00	16.300,00		231.400,00	16.300,00
9 639101	100.011,00 265.000,00	65.000,00		5.000,00	800,00	5.800,00		60.000,00	5.800,00
9 639101	100.011,00 265.000,00	65.000,00		5.000,00	800,00	5.800,00		60.000,00	5.800,00
9 639101	64.978,00 265.000,00	42.300,00		3.300,00	500,00	3.800,00		39.000,00	3.800,00
9 840038	436.037,01	153.700,00		17.400,00	1.500,00	18.900,00		136.300,00	18.900,00
9 840042	145.345,67	52.200,00		6.000,00	400,00	6.400,00		46.200,00	6.400,00
9 850001	260.000,00	95.500,00		18.700,00	800,00	19.500,00		76.800,00	19.500,00
9 853070	330.262,71	21.000,00		21.000,00	200,00	21.200,00	5.100,00		16.100,00
9 853303	668.584,00	188.200,00		33.500,00	1.700,00	35.200,00	5.800,00	154.700,00	29.400,00
9 853307	2.303,29	400,00		300,00		300,00		100,00	300,00
9 853322	855.364,00	321.600,00		39.400,00	1.800,00	41.200,00		282.200,00	41.200,00
9 853326	389.125,00	98.400,00		10.700,00	600,00	11.300,00		87.700,00	11.300,00
9 6122017	207.000,00	179.400,00		13.800,00	1.900,00	15.700,00		165.600,00	15.700,00

# 1. Nachtragsvoranschlag 2020

Stadtgemeinde Pöchlarn

# Einzelnachweis über Finanzschulden und Schuldendienst (Anlage 6c)

Kontonummer Darlehensnr.	Ansatz	Darlehensgeber/Sitz des Gläubigers Aktenzahl	Verwendungszweck Genehmigungsdatum/-vermerk	Beschluss-Datum	Zinssatz	Währung	Laufzeit
9 8530010	853000	Raiffeisenbank Mittleres Mostviertel eGen mbH /AT AT71 3293 9030 0140 1090	Wiener Straße 6 Aufzugsanlage	25.10.2017	1,090%	EUR	01.01.2017 - 30.09.2027
11 1	029010	HYPO NOE Gruppe Bank AG /AT AT94 5310 0004 6623 3501	Bau-Grundkostenanteil GdeAmt neu 00466233501		0,740%	EUR	01.01.2014 - 31.12.2034
15 1	815000	Volksbank Niederösterreich AG /AT	Donaulände		0,000%	EUR	01.01.2020 - 31.12.2040
15 360039	360000	Volksbank Niederösterreich AG /AT AT10 4715 0550 0012 2200	Welserturm		0,900%	EUR	01.01.1999 - 31.12.2023
15 771000	771000	Volksbank Niederösterreich AG /AT AT69 4715 0550 0012 2205	Touristisches Leitsystem		0,000%	EUR	01.01.2017 - 31.12.2037
15 821076	820000	Volksbank Niederösterreich AG /AT AT53 4715 0550 0012 2202	Bauhof		0,900%	EUR	01.01.2002 - 30.06.2022
15 831033	831000	Volksbank Niederösterreich AG /AT AT80 4715 0550 0012 2201	Sanierung Filteranlage Stadtbad		0,900%	EUR	01.01.2001 - 31.12.2021
18 1	850000	Sparkasse Niederösterreich Mitte West AG /AT AT03 2025 6000 6240 6954	Leitungstausch: Regensburger Straße	04.12.2018	1,500%	EUR	15.12.2018 - 31.12.2028
18 2	851000	Sparkasse Niederösterreich Mitte West AG /AT AT542025600062407200	ABA Erweiterungen 2019		2,000%	EUR	01.01.2019 - 31.12.2044
18 3	850000	Sparkasse Niederösterreich Mitte West AG /AT AT762025600062407192	WVA Erweiterungen 2019		0,000%	EUR	01.01.2019 - 31.12.2044
18 4	029010	Sparkasse Niederösterreich Mitte West AG /AT AT96 2025 6000 6240 7317	Erweiterung Rathaus/Trausaal neu		2,200%	EUR	01.01.2019 - 31.03.2034
18 5	639000	Sparkasse Niederösterreich Mitte West AG /AT AT42 2025 6000 6240 7416	Schutzwasserbau 2020, Rampersdorfer Graben u. Renner Becken		0,850%	EUR	02.07.2020 - 30.09.2044
18 29002	815000	Sparkasse Niederösterreich Mitte West AG /AT AT79 2025 6051 6205 1188	Darlehen zur Abdeckung, von Fehlbeträgen		0,950%	EUR	01.01.2003 - 30.06.2028
18 29002	850000	Sparkasse Niederösterreich Mitte West AG /AT AT79 2025 6051 6205 1188	Darlehen zur Abdeckung, von Fehlbeträgen		0,950%	EUR	01.01.2003 - 30.06.2028
18 29002	851000	Sparkasse Niederösterreich Mitte West AG /AT AT79 2025 6051 6205 1188	Darlehen zur Abdeckung, von Fehlbeträgen		0,950%	EUR	01.01.2003 - 30.06.2028
18 29002	853000	Sparkasse Niederösterreich Mitte West AG /AT AT79 2025 6051 6205 1188	Darlehen zur Abdeckung, von Fehlbeträgen		0,950%	EUR	01.01.2003 - 30.06.2028
18 163002	163000	Sparkasse Niederösterreich Mitte West AG /AT AT16 2025 6051 6240 6663	Feuerwehrfahrzeug HLFA 3		0,950%	EUR	01.01.2017 - 31.03.2027

# 1. Nachtragsvoranschlag 2020

Stadtgemeinde Pöchlarn

# Einzelnachweis über Finanzschulden und Schuldendienst (Anlage 6c)

Kontonummer Darlehensnr.	Darlehenshöhe Gesamt	Buchwert 31.12.2019	Zugang	Tilgung	Zinsen	Summe Schuldendienst	Schuldendienst- ersätze	Buchwert 31.12.2020	Netto Schuldendienst
9 8530010	80.000,00	64.000,00		8.000,00	700,00	8.700,00		56.000,00	8.700,00
11 1	390.000,00	293.400,00		18.600,00	2.100,00	20.700,00	2.100,00	274.800,00	18.600,00
15 1	240.000,00		240.000,00					240.000,00	
15 360039	29.069,13	3.900,00		1.000,00	100,00	1.100,00		2.900,00	1.100,00
15 771000	101.000,00	80.800,00		10.100,00	700,00	10.800,00		70.700,00	10.800,00
15 821076	293.000,00	36.800,00		15.000,00	300,00	15.300,00		21.800,00	15.300,00
15 831033	116.276,53	6.300,00		3.500,00	100,00	3.600,00		2.800,00	3.600,00
18 1	82.900,00	74.600,00		8.300,00	1.100,00	9.400,00		66.300,00	9.400,00
18 2	83.800,00	83.800,00		3.400,00	500,00	3.900,00		80.400,00	3.900,00
18 3	52.000,00	52.000,00		2.100,00	300,00	2.400,00		49.900,00	2.400,00
18 4	346.300,00		346.000,00	7.000,00	1.100,00	8.100,00		339.000,00	8.100,00
18	276.000,00		276.000,00	5.700,00	600,00	6.300,00		270.300,00	6.300,00
5 18 29002	7.287,06 402.600,00	2.800,00		300,00		300,00		2.500,00	300,00
18 29002	112.003,32 402.600,00	43.300,00		4.900,00	400,00	5.300,00		38.400,00	5.300,00
18 29002	170.903,70 402.600,00	66.100,00		7.500,00	600,00	8.100,00		58.600,00	8.100,00
18 29002	112.405,92 402.600,00	43.600,00		5.000,00	500,00	5.500,00		38.600,00	5.500,00
18 163002	249.000,00	188.600,00		24.400,00	1.700,00	26.100,00		164.200,00	26.100,00

Kontonummer Darlehensnr.	Ansatz	Darlehensgeber/Sitz des Gläubigers Aktenzahl	Verwendungszweck Genehmigungsdatum/-vermerk	Beschluss- Datum	Zinssatz	Währung	Laufzeit
18 853036	853000	Sparkasse Niederösterreich Mitte West AG /AT AT78 2025 6051 6213 0552	Sanierung Rathauskeller		0,950%	EUR	01.01.2000 - 30.06.2028
18 853330	853300	Sparkasse Niederösterreich Mitte West AG /AT AT44 2025 6051 6205 1527	Sporngasse 11		0,950%	EUR	01.01.2005 - 31.12.2029
18 853332	853300	Sparkasse Niederösterreich Mitte West AG /AT AT66 2025 6051 6205 1519	Sporngasse 13 und 15, gefördert		0,110%	EUR	01.01.2005 - 30.06.2028
18 853334	853300	Sparkasse Niederösterreich Mitte West AG /AT AT25 2025 6051 6205 1675	Sporngasse 13 und 15, NICHT gefördert		0,110%	EUR	01.01.2005 - 31.12.2054
19 17	363000	Darlehen FIKTIV (Aufnahme vorgesehen) /AT	Projekt Stadterneuerung		0,000%	EUR	01.01.2021 - 31.12.2026
19 18	612000	Darlehen FIKTIV (Aufnahme vorgesehen) /AT	Straßenbau 2020		0,000%	EUR	01.01.2020 - 31.12.2045
19 22	710000	Darlehen FIKTIV (Aufnahme vorgesehen) /AT	Güterwege		0,000%	EUR	01.11.2020 - 31.12.2040
19 23	816000	Darlehen FIKTIV (Aufnahme vorgesehen) /AT	LED-Beleuchtung		0,000%	EUR	01.11.2020 - 31.12.2020
19 24	851102	Darlehen FIKTIV (Aufnahme vorgesehen) /AT	Leitungskataster ABA BA 102		0,000%	EUR	01.11.2020 - 31.12.2020
19 25	851000	Darlehen FIKTIV (Aufnahme vorgesehen) /AT	Leitungskataster ABA BA 103		0,000%	EUR	01.11.2020 - 31.12.2020
19 26	850103	Darlehen FIKTIV (Aufnahme vorgesehen) /AT	Leitungskataster WVA BA 103		0,000%	EUR	01.11.2020 - 31.12.2020

## 1.4.2. ... von Finanzunternehmen im Ausland

## 1.5. ... von Sonstigen

**Zwischensumme****2. Finanzschulden für den laufenden Aufwand**

## 2.1. ... von Trägern des öffentlichen Rechts

## 2.1.1. ... von Bund, Bundesfonds, Bundeskammern

## 2.1.2. ... von Ländern, Landesfonds, Landeskammern

## 2.1.3. ... von Gemeinden, Gemeindeverbänden, Gemeindefonds

## 2.1.4. ... von Sozialversicherungsträgern

# 1. Nachtragsvoranschlag 2020

Stadtgemeinde Pöchlarn

# Einzelnachweis über Finanzschulden und Schuldendienst (Anlage 6c)

Kontonummer Darlehensnr.	Darlehenshöhe Gesamt	Buchwert 31.12.2019	Zugang	Tilgung	Zinsen	Summe Schuldendienst	Schuldendienst- ersätze	Buchwert 31.12.2020	Netto Schuldendienst
18 853036	72.672,83	23.300,00		2.600,00	200,00	2.800,00		20.700,00	2.800,00
18 853330	427.682,00	167.100,00		16.000,00	1.600,00	17.600,00		151.100,00	17.600,00
18 853332	963.144,00	389.300,00		47.700,00	400,00	48.100,00	48.200,00	341.600,00	-100,00
18 853334	580.180,00	413.200,00		11.600,00	500,00	12.100,00		401.600,00	12.100,00
19 17	14.500,00		15.100,00					15.100,00	
19 18	205.000,00		550.000,00					550.000,00	
19 22	29.000,00		15.000,00					15.000,00	
19 23	170.000,00		97.000,00					97.000,00	
19 24	15.200,00		15.200,00					15.200,00	
19 25	49.500,00		46.200,00					46.200,00	
19 26	19.500,00		8.000,00					8.000,00	
		<b>11.415.500,00</b>	<b>2.517.900,00</b>	<b>932.300,00</b>	<b>92.000,00</b>	<b>1.024.300,00</b>	<b>106.700,00</b>	<b>13.001.100,00</b>	<b>917.600,00</b>

Kontonummer Darlehensnr.	Ansatz	Darlehensgeber/Sitz des Gläubigers Aktenzahl	Verwendungszweck Genehmigungsdatum/-vermerk	Beschluss- Datum	Zinssatz	Währung	Laufzeit
2.1.5.		... von sonstigen Trägern des öffentlichen Rechts					
2.2.		... von Beteiligungen der Gebietskörperschaft (ohne Finanzunternehmungen)					
2.3.		... von Unternehmen (ohne Beteiligungen und ohne Finanzunternehmungen)					
2.4.		... von Finanzunternehmen					
2.4.1.		... von Finanzunternehmen im Inland					
2.4.2.		... von Finanzunternehmen im Ausland					
2.5.		... von Sonstigen					

Zwischensumme

**SUMME (1 und 2)**

Davon ohne A85-89

Davon A85-89

# 1. Nachtragsvoranschlag 2020

Stadtgemeinde Pöchlarn

# Einzelnachweis über Finanzschulden und Schuldendienst (Anlage 6c)

Kontonummer Darlehensnr.	Darlehenshöhe Gesamt	Buchwert 31.12.2019	Zugang	Tilgung	Zinsen	Summe Schuldendienst	Schuldendienst- ersätze	Buchwert 31.12.2020	Netto Schuldendienst
		0,00	0,00	0,00	0,00	0,00	0,00	0,00	0,00
		<b>11.415.500,00</b>	<b>2.517.900,00</b>	<b>932.300,00</b>	<b>92.000,00</b>	<b>1.024.300,00</b>	<b>106.700,00</b>	<b>13.001.100,00</b>	<b>917.600,00</b>
		4.938.300,00	1.539.100,00	481.900,00	39.900,00	521.800,00	9.000,00	5.995.500,00	512.800,00
		6.477.200,00	978.800,00	450.400,00	52.100,00	502.500,00	97.700,00	7.005.600,00	404.800,00



Nachweis über hausinterne Vergütungen (Anlage 6f)



# 1. Nachtragsvoranschlag 2020

Stadtgemeinde Pöchlarn

## Nachweis über haushaltinterne Vergütungen (Anlage 6f)

Gruppenebene		Erträge	Aufwendungen
0	Vertretungskörper und allgemeine Verwaltung	0,00	4.200,00
1	Öffentliche Ordnung und Sicherheit	0,00	0,00
2	Unterricht, Erziehung, Sport und Wissenschaft	0,00	10.500,00
3	Kunst, Kultur und Kultus	0,00	207.300,00
4	Soziale Wohlfahrt und Wohnbauförderung	0,00	0,00
5	Gesundheit	0,00	0,00
6	Straßen- und Wasserbau, Verkehr	0,00	31.000,00
7	Wirtschaftsförderung	0,00	7.500,00
8	Dienstleistungen	499.500,00	239.000,00
9	Finanzwirtschaft	0,00	0,00
<b>Summe</b>		<b>499.500,00</b>	<b>499.500,00</b>



MFP - Ergebnishaushalt Gesamt 1. und 2. Ebene  
- interne Vergütungen enthalten



# 1. Nachtragsvoranschlag 2020 (Plan 2021 - 2024)

Stadtgemeinde Pöchlarn

# MFP - Ergebnishaushalt Gesamt 1. und 2. Ebene - interne Vergütungen enthalten

MVAG	Mittelverwendungs- und aufbringungsgruppen (1. und 2. Ebene)	VA 2020 inkl. NVA	Plan 2021	Plan 2022	Plan 2023	Plan 2024
<b>211</b>	<b>Erträge aus der operativen Verwaltungstätigkeit</b>	<b>10.246.700,00</b>	<b>9.627.000,00</b>	<b>9.738.700,00</b>	<b>9.848.000,00</b>	<b>9.962.700,00</b>
2111	Erträge aus eigenen Abgaben	3.399.400,00	3.193.500,00	3.232.500,00	3.272.100,00	3.312.300,00
2112	Erträge aus Ertragsanteilen	3.072.000,00	3.464.200,00	3.516.200,00	3.568.900,00	3.622.400,00
2113	Erträge aus Gebühren	1.475.600,00	1.467.800,00	1.479.500,00	1.491.400,00	1.503.400,00
2114	Erträge aus Leistungen	766.000,00	703.900,00	705.900,00	703.900,00	705.900,00
2115	Erträge aus Besitz und wirtschaftlicher Tätigkeit	693.400,00	663.000,00	669.000,00	675.100,00	681.100,00
2116	Erträge aus Veräußerung und sonstige Erträge	840.300,00	134.600,00	135.600,00	136.600,00	137.600,00
2117	Nicht finanzierungswirksame operative Erträge					
<b>212</b>	<b>Erträge aus Transfers</b>	<b>760.000,00</b>	<b>609.600,00</b>	<b>382.300,00</b>	<b>371.800,00</b>	<b>365.300,00</b>
2121	Transferertrag von Trägern des öffentlichen Rechts	629.500,00	477.300,00	250.000,00	243.000,00	237.100,00
2122	Transferertrag von Beteiligungen					
2123	Transferertrag von Unternehmen (mit Finanzunternehmen)		2.000,00	2.000,00	2.000,00	2.000,00
2124	Transferertrag von Haushalten und Organisationen ohne Erwerbscharakter	8.600,00	8.600,00	8.600,00	8.600,00	8.600,00
2125	Transferertrag vom Ausland					
2126	Investitions- und Tilgungszuschüsse zwischen Unternehmungen und Betrieben der Gebietskörperschaft und der Gebietskörperschaft					
2127	Nicht finanzierungswirksamer Transferertrag	121.900,00	121.700,00	121.700,00	118.200,00	117.600,00
<b>213</b>	<b>Finanzerträge</b>	<b>0,00</b>	<b>0,00</b>	<b>0,00</b>	<b>0,00</b>	<b>0,00</b>
2131	Erträge aus Zinsen					
2132	Erträge aus Zinsen aus derivativen Finanzinstrumenten ohne Grundgeschäft					
2133	Erträge aus Gewinnentnahmen von marktbestimmten Betrieben					
2134	Sonstige Finanzerträge					
2135	Erträge aus Dividenden/Gewinnausschüttungen					
2136	Sonstige nicht finanzierungswirksame Finanzerträge					
<b>21</b>	<b>Summe Erträge</b>	<b>11.006.700,00</b>	<b>10.236.600,00</b>	<b>10.121.000,00</b>	<b>10.219.800,00</b>	<b>10.328.000,00</b>
<b>221</b>	<b>Personalaufwand</b>	<b>1.862.000,00</b>	<b>1.885.900,00</b>	<b>1.923.700,00</b>	<b>1.962.200,00</b>	<b>2.100,00</b>
2211	Personalaufwand (Bezüge, Nebengeb., Mehrleistungen)	1.499.700,00	1.493.500,00	1.523.100,00	1.553.300,00	2.100,00
2212	Gesetzlicher und freiwilliger Sozialaufwand	362.300,00	392.400,00	400.600,00	408.900,00	
2213	Sonstiger Personalaufwand					
2214	Nicht finanzierungswirksamer Personalaufwand					
<b>222</b>	<b>Sachaufwand (ohne Transferaufwand)</b>	<b>5.162.900,00</b>	<b>4.081.200,00</b>	<b>4.089.800,00</b>	<b>4.029.800,00</b>	<b>3.804.300,00</b>
2221	Gebrauchs- und Verbrauchsgüter, Handelswaren	269.000,00	197.200,00	198.200,00	198.200,00	199.200,00
2222	Verwaltungs- und Betriebsaufwand	366.200,00	365.100,00	368.300,00	369.900,00	371.200,00

# 1. Nachtragsvoranschlag 2020 (Plan 2021 - 2024)

# MFP - Ergebnishaushalt Gesamt 1. und 2. Ebene - interne Vergütungen enthalten

Stadtgemeinde Pöchlarn

MVAG	Mittelverwendungs- und aufbringungsgruppen (1. und 2. Ebene)	VA 2020 inkl. NVA	Plan 2021	Plan 2022	Plan 2023	Plan 2024
2223	Leasing- und Mietaufwand	783.400,00	617.300,00	622.900,00	628.600,00	634.400,00
2224	Instandhaltung	279.900,00	258.700,00	258.700,00	258.700,00	258.700,00
2225	Sonstiger Sachaufwand	2.328.900,00	1.528.300,00	1.547.700,00	1.520.700,00	1.310.100,00
2226	Nicht finanzierungswirksamer Sachaufwand	1.135.500,00	1.114.600,00	1.094.000,00	1.053.700,00	1.030.700,00
<b>223</b>	<b>Transferaufwand (laufende Transfers und Kapitaltransfers)</b>	<b>4.009.700,00</b>	<b>3.883.100,00</b>	<b>3.946.200,00</b>	<b>4.029.200,00</b>	<b>4.115.400,00</b>
2231	Transferaufwand an Träger des öffentlichen Rechts	3.403.500,00	3.521.900,00	3.584.000,00	3.666.000,00	3.751.200,00
2232	Transferaufwand an Beteiligungen					
2233	Transferaufwand an Unternehmen (mit Finanzunternehmen)	277.000,00	148.500,00	148.500,00	148.500,00	148.500,00
2234	Transferaufwand an Haushalte und Organisationen ohne Erwerbscharakter	329.200,00	212.700,00	213.700,00	214.700,00	215.700,00
2235	Transferaufwand an das Ausland					
2236	Investitions- und Tilgungszuschüsse zwischen Unternehmungen und Betrieben der Gebietskörperschaft und der Gebietskörperschaft					
2237	Nicht finanzierungswirksamer Transferaufwand					
<b>224</b>	<b>Finanzaufwand</b>	<b>99.900,00</b>	<b>121.100,00</b>	<b>112.600,00</b>	<b>105.800,00</b>	<b>98.400,00</b>
2241	Zinsen aus Finanzschulden, Finanzierungsleasing, Forderungskauf und derivativen Finanzinstrumenten mit Grundgeschäft	97.300,00	118.600,00	110.100,00	103.300,00	95.900,00
2242	Zinsen und sonstige Aufwendungen aus derivativen Finanzinstrumenten ohne Grundgeschäft					
2243	Gewinnentnahmen von Unternehmungen und marktbestimmten Betrieben der Gebietskörperschaft (innerhalb der Gebietskörperschaft)					
2244	Sonstiger Finanzaufwand	2.600,00	2.500,00	2.500,00	2.500,00	2.500,00
2245	Nicht finanzierungswirksamer Finanzaufwand					
<b>22</b>	<b>Summe Aufwendungen</b>	<b>11.134.500,00</b>	<b>9.971.300,00</b>	<b>10.072.300,00</b>	<b>10.127.000,00</b>	<b>8.020.200,00</b>
<b>SA0</b>	<b>Saldo (0) Nettoergebnis (21 - 22)</b>	<b>-127.800,00</b>	<b>265.300,00</b>	<b>48.700,00</b>	<b>92.800,00</b>	<b>2.307.800,00</b>
<b>230</b>	<b>Entnahmen von Haushaltsrücklagen</b>	<b>206.200,00</b>	<b>0,00</b>	<b>0,00</b>	<b>0,00</b>	<b>0,00</b>
2301	Entnahmen von Haushaltsrücklagen	206.200,00				
<b>240</b>	<b>Zuweisung an Haushaltsrücklagen</b>	<b>1.300,00</b>	<b>0,00</b>	<b>0,00</b>	<b>0,00</b>	<b>0,00</b>
2401	Zuweisung an Haushaltsrücklagen	1.300,00				
<b>23</b>	<b>Summe Haushaltsrücklagen</b>	<b>204.900,00</b>	<b>0,00</b>	<b>0,00</b>	<b>0,00</b>	<b>0,00</b>
<b>SA00</b>	<b>Nettoergebnis nach Zuweisung und Entnahmen von Haushaltsrücklagen (Saldo 0 +/- SU23)</b>	<b>77.100,00</b>	<b>265.300,00</b>	<b>48.700,00</b>	<b>92.800,00</b>	<b>2.307.800,00</b>

MFP - Finanzierungshaushalt Gesamt 1. und 2. Ebene  
- interne Vergütungen enthalten



# 1. Nachtragsvoranschlag 2020 (Plan 2021 - 2024)

Stadtgemeinde Pöchlarn

# MFP - Finanzierungshaushalt Gesamt 1. und 2. Ebene - interne Vergütungen enthalten

MVAG	Mittelverwendungs- und aufbringungsgruppen (1. und 2. Ebene)	VA 2020 inkl. NVA	Plan 2021	Plan 2022	Plan 2023	Plan 2024
<b>311</b>	<b>Einzahlungen aus der operativen Verwaltungstätigkeit</b>	<b>10.300.400,00</b>	<b>9.627.000,00</b>	<b>9.738.700,00</b>	<b>9.848.000,00</b>	<b>9.962.700,00</b>
3111	Einzahlungen aus eigenen Abgaben	3.456.400,00	3.193.500,00	3.232.500,00	3.272.100,00	3.312.300,00
3112	Einzahlungen aus Ertragsanteilen	3.072.000,00	3.464.200,00	3.516.200,00	3.568.900,00	3.622.400,00
3113	Einzahlungen aus Gebühren	1.475.600,00	1.467.800,00	1.479.500,00	1.491.400,00	1.503.400,00
3114	Einzahlungen aus Leistungen	766.000,00	703.900,00	705.900,00	703.900,00	705.900,00
3115	Einzahlungen aus Besitz und wirtschaftlicher Tätigkeit	693.500,00	663.000,00	669.000,00	675.100,00	681.100,00
3116	Einzahlungen aus Veräußerung von geringwertigen Wirtschaftsgütern (GWG) und sonstige Einzahlungen	836.900,00	134.600,00	135.600,00	136.600,00	137.600,00
<b>312</b>	<b>Einzahlungen aus Transfers (ohne Kapitaltransfers)</b>	<b>638.100,00</b>	<b>487.900,00</b>	<b>260.600,00</b>	<b>253.600,00</b>	<b>247.700,00</b>
3121	Transferzahlungen von Trägern des öffentlichen Rechts	629.500,00	477.300,00	250.000,00	243.000,00	237.100,00
3122	Transferzahlungen von Beteiligungen					
3123	Transferzahlungen von Unternehmen (inkl. Finanzunternehmen)		2.000,00	2.000,00	2.000,00	2.000,00
3124	Transferzahlungen von Haushalte und Organisationen ohne Erwerbscharakter	8.600,00	8.600,00	8.600,00	8.600,00	8.600,00
3125	Transferzahlungen vom Ausland					
3126	Investitions- und Tilgungszuschüsse zwischen Unternehmungen und Betrieben der Gebietskörperschaft und der Gebietskörperschaft					
<b>313</b>	<b>Einzahlungen aus Finanzerträgen</b>	<b>0,00</b>	<b>0,00</b>	<b>0,00</b>	<b>0,00</b>	<b>0,00</b>
3131	Einzahlungen aus Zinserträgen					
3133	Einzahlungen aus Gewinnentnahmen von marktbestimmten Betrieben					
3134	Sonstige Einzahlungen aus Finanzerträgen					
3135	Einzahlungen aus Dividenden/Gewinnausschüttungen					
<b>31</b>	<b>Summe Einzahlungen operative Gebarung</b>	<b>10.938.500,00</b>	<b>10.114.900,00</b>	<b>9.999.300,00</b>	<b>10.101.600,00</b>	<b>10.210.400,00</b>
<b>321</b>	<b>Auszahlungen aus Personalaufwand</b>	<b>1.862.000,00</b>	<b>1.885.900,00</b>	<b>1.923.700,00</b>	<b>1.962.200,00</b>	<b>2.100,00</b>
3211	Auszahlungen für Personalaufwand Bezüge, Nebengebühren, und Mehrleistungsvergütungen)	1.499.700,00	1.493.500,00	1.523.100,00	1.553.300,00	2.100,00
3212	Auszahlungen für gesetzliche und freiwillige Sozialaufwendungen	362.300,00	392.400,00	400.600,00	408.900,00	
3213	Auszahlungen aus sonstigem Personalaufwand					
<b>322</b>	<b>Auszahlungen aus Sachaufwand (ohne Transferaufwand)</b>	<b>4.035.100,00</b>	<b>2.966.600,00</b>	<b>2.995.800,00</b>	<b>2.976.100,00</b>	<b>2.773.600,00</b>
3221	Auszahlungen für Gebrauchs- und Verbrauchsgüter, Handelswaren	269.000,00	197.200,00	198.200,00	198.200,00	199.200,00
3222	Auszahlungen für Verwaltungs- und Betriebsaufwand	369.900,00	365.100,00	368.300,00	369.900,00	371.200,00
3223	Auszahlungen für Leasing- und Mietaufwand	783.400,00	617.300,00	622.900,00	628.600,00	634.400,00
3224	Auszahlungen für Instandhaltung	279.900,00	258.700,00	258.700,00	258.700,00	258.700,00
3225	Sonstige Auszahlungen aus Sachaufwand	2.332.900,00	1.528.300,00	1.547.700,00	1.520.700,00	1.310.100,00
<b>323</b>	<b>Auszahlungen aus Transfers (ohne Kapitaltransfers)</b>	<b>3.849.500,00</b>	<b>3.822.900,00</b>	<b>3.886.000,00</b>	<b>3.969.000,00</b>	<b>4.055.200,00</b>
3231	Transferzahlungen an Träger des öffentlichen Rechts	3.344.300,00	3.462.700,00	3.524.800,00	3.606.800,00	3.692.000,00
3232	Transferzahlungen an Beteiligungen					

# 1. Nachtragsvoranschlag 2020 (Plan 2021 - 2024)

# MFP - Finanzierungshaushalt Gesamt 1. und 2. Ebene - interne Vergütungen enthalten

Stadtgemeinde Pöchlarn

MVAG	Mittelverwendungs- und aufbringungsgruppen (1. und 2. Ebene)	VA 2020 inkl. NVA	Plan 2021	Plan 2022	Plan 2023	Plan 2024
3233	Transferzahlungen an Unternehmen (inkl. Finanzunternehmen)	277.000,00	148.500,00	148.500,00	148.500,00	148.500,00
3234	Transferzahlungen an Haushalte und Organisationen ohne Erwerbscharakter	228.200,00	211.700,00	212.700,00	213.700,00	214.700,00
3235	Transferzahlungen an das Ausland					
3236	Investitions- und Tilgungszuschüsse zwischen Unternehmungen und Betrieben der Gebietskörperschaft und der Gebietskörperschaft					
<b>324</b>	<b>Auszahlungen aus Finanzaufwand</b>	<b>99.900,00</b>	<b>121.100,00</b>	<b>112.600,00</b>	<b>105.800,00</b>	<b>98.400,00</b>
3241	Auszahlungen für Zinsaufwand, für Finanzierungsleasing, für Forderungskauf, für Finanzschulden und derivative Finanzinstrumente mit Grundgeschäft	97.300,00	118.600,00	110.100,00	103.300,00	95.900,00
3242	Auszahlungen für Zinsen aus derivativen Finanzinstrumenten ohne Grundgeschäft					
3243	Auszahlung aus Gewinnentnahmen von marktbestimmten Betrieben					
3244	Sonstige Auszahlungen aus Finanzaufwendungen	2.600,00	2.500,00	2.500,00	2.500,00	2.500,00
<b>32</b>	<b>Summe Auszahlungen operative Gebarung</b>	<b>9.846.500,00</b>	<b>8.796.500,00</b>	<b>8.918.100,00</b>	<b>9.013.100,00</b>	<b>6.929.300,00</b>
<b>SA1</b>	<b>Saldo (1) Geldfluss aus der Operativen Gebarung (31 – 32)</b>	<b>1.092.000,00</b>	<b>1.318.400,00</b>	<b>1.081.200,00</b>	<b>1.088.500,00</b>	<b>3.281.100,00</b>
<b>331</b>	<b>Einzahlungen aus der Investitionstätigkeit</b>	<b>50.000,00</b>	<b>0,00</b>	<b>0,00</b>	<b>0,00</b>	<b>0,00</b>
3311	Einzahlungen aus der Veräußerung von immateriellem Vermögen					
3312	Einzahlungen aus der Veräußerung von Grundstücken und Grundstückeinrichtungen					
3313	Einzahlungen aus der Veräußerung von Gebäuden und Bauten	50.000,00				
3314	Einzahlungen aus der Veräußerung von technischen Anlagen, Fahrzeuge und Maschinen					
3315	Einzahlungen aus der Veräußerung von Amts-, Betriebs- und Geschäftsausstattung					
3316	Einzahlungen aus der Veräußerung von Kulturgütern					
3317	Einzahlungen aus der Veräußerung von Beteiligungen					
<b>332</b>	<b>Einzahlungen aus der Rückzahlung von Darlehen sowie gewährten Vorschüssen</b>	<b>1.500,00</b>	<b>700,00</b>	<b>700,00</b>	<b>700,00</b>	<b>700,00</b>
3321	Einzahlungen aus Darlehen an Träger des öffentlichen Rechts	700,00	700,00	700,00	700,00	700,00
3322	Einzahlungen aus Darlehen an Beteiligungen					
3323	Einzahlungen aus Darlehen an Unternehmen und Haushalte					
3325	Einzahlungen aus Vorschüssen und Anzahlungen	800,00				
<b>333</b>	<b>Einzahlungen aus Kapitaltransfers</b>	<b>272.000,00</b>	<b>171.300,00</b>	<b>127.500,00</b>	<b>127.500,00</b>	<b>127.500,00</b>
3331	Kapitaltransferzahlungen von Trägern des öffentlichen Rechts	107.000,00	46.300,00	2.500,00	2.500,00	2.500,00
3332	Kapitaltransferzahlungen von Beteiligungen					
3333	Kapitaltransferzahlungen von Unternehmen					
3334	Kapitaltransferzahlungen von Haushalten und Organisationen ohne Erwerbscharakter	165.000,00	125.000,00	125.000,00	125.000,00	125.000,00
3335	Kapitaltransferzahlungen vom Ausland					
<b>33</b>	<b>Summe Einzahlungen investive Gebarung</b>	<b>323.500,00</b>	<b>172.000,00</b>	<b>128.200,00</b>	<b>128.200,00</b>	<b>128.200,00</b>
<b>341</b>	<b>Auszahlungen aus der Investitionstätigkeit</b>	<b>3.050.200,00</b>	<b>702.500,00</b>	<b>112.500,00</b>	<b>112.500,00</b>	<b>97.500,00</b>

# 1. Nachtragsvoranschlag 2020 (Plan 2021 - 2024)

Stadtgemeinde Pöchlarn

# MFP - Finanzierungshaushalt Gesamt 1. und 2. Ebene - interne Vergütungen enthalten

MVAG	Mittelverwendungs- und aufbringungsgruppen (1. und 2. Ebene)	VA 2020 inkl. NVA	Plan 2021	Plan 2022	Plan 2023	Plan 2024
3411	Auszahlungen für den Erwerb von immateriellem Vermögen	54.200,00	13.000,00	13.000,00	13.000,00	13.000,00
3412	Auszahlungen für den Erwerb von Grundstücken und Grundstückseinrichtungen	2.565.800,00	681.500,00	91.500,00	91.500,00	76.500,00
3413	Auszahlungen für den Erwerb von Gebäuden und Bauten	408.100,00				
3414	Auszahlungen für den Erwerb von technischen Anlagen, Fahrzeuge und Maschinen	8.500,00	3.000,00	3.000,00	3.000,00	3.000,00
3415	Auszahlungen für den Erwerb von Amts-, Betriebs- und Geschäftsausstattung	13.600,00	5.000,00	5.000,00	5.000,00	5.000,00
3416	Auszahlungen für den Erwerb von Kulturgütern					
3417	Auszahlungen für den Erwerb von Beteiligungen					
<b>342</b>	<b>Auszahlungen von gewährten Darlehen sowie gewährten Vorschüssen</b>	<b>1.600,00</b>	<b>0,00</b>	<b>0,00</b>	<b>0,00</b>	<b>0,00</b>
3421	Auszahlung von Darlehen an Träger des öffentlichen Rechts					
3422	Auszahlung von Darlehen an Beteiligungen					
3423	Auszahlung von Darlehen an Unternehmen und Haushalte					
3425	Auszahlungen von Vorschüssen und Anzahlungen	1.600,00				
<b>343</b>	<b>Auszahlungen aus Kapitaltransfers</b>	<b>160.200,00</b>	<b>60.200,00</b>	<b>60.200,00</b>	<b>60.200,00</b>	<b>60.200,00</b>
3431	Kapitaltransferzahlungen an Träger des öffentlichen Rechts	59.200,00	59.200,00	59.200,00	59.200,00	59.200,00
3432	Kapitaltransferzahlungen an Beteiligungen					
3433	Kapitaltransferzahlungen an Unternehmen (Finanzunternehmen)					
3434	Kapitaltransferzahlungen an Haushalte und Organisationen ohne Erwerbscharakter	101.000,00	1.000,00	1.000,00	1.000,00	1.000,00
3435	Kapitaltransferzahlungen an das Ausland					
<b>34</b>	<b>Summe Auszahlungen investive Gebarung</b>	<b>3.212.000,00</b>	<b>762.700,00</b>	<b>172.700,00</b>	<b>172.700,00</b>	<b>157.700,00</b>
<b>SA2</b>	<b>Saldo (2) Geldfluss aus der Investiven Gebarung (33 – 34)</b>	<b>-2.888.500,00</b>	<b>-590.700,00</b>	<b>-44.500,00</b>	<b>-44.500,00</b>	<b>-29.500,00</b>
<b>SA3</b>	<b>Saldo (3) Nettofinanzierungssaldo (Saldo 1 + Saldo 2)</b>	<b>-1.796.500,00</b>	<b>727.700,00</b>	<b>1.036.700,00</b>	<b>1.044.000,00</b>	<b>3.251.600,00</b>
<b>351</b>	<b>Einzahlungen aus der Aufnahme von Finanzschulden</b>	<b>2.517.900,00</b>	<b>447.400,00</b>	<b>59.400,00</b>	<b>59.400,00</b>	<b>59.400,00</b>
3511	Einzahlungen aus empfangenen Darlehen von öffentlichen Körperschaften und Rechtsträgern	59.400,00	59.400,00	59.400,00	59.400,00	59.400,00
3512	Einzahlungen aus empfangenen Darlehen von Beteiligungen					
3513	Einzahlungen aus empfangenen Darlehen von Unternehmen und privaten Haushalten					
3514	Einzahlungen aus Finanzschulden (Finanzunternehmen)	2.458.500,00	388.000,00			
<b>353</b>	<b>Einzahlungen infolge eines Kapitaltausch bei derivativen Finanzinstrumenten mit Grundgeschäft</b>	<b>0,00</b>	<b>0,00</b>	<b>0,00</b>	<b>0,00</b>	<b>0,00</b>
3530	Einzahlungen infolge eines Kapitaltausch bei derivativen Finanzinstrumenten mit Grundgeschäft					
<b>355</b>	<b>Einzahlungen aus dem Abgang von Finanzinstrumenten</b>	<b>0,00</b>	<b>0,00</b>	<b>0,00</b>	<b>0,00</b>	<b>0,00</b>
3550	Einzahlungen aus dem Abgang von Finanzinstrumenten					
<b>35</b>	<b>Summe Einzahlungen aus der Finanzierungstätigkeit</b>	<b>2.517.900,00</b>	<b>447.400,00</b>	<b>59.400,00</b>	<b>59.400,00</b>	<b>59.400,00</b>

# 1. Nachtragsvoranschlag 2020 (Plan 2021 - 2024)

# MFP - Finanzierungshaushalt Gesamt 1. und 2. Ebene - interne Vergütungen enthalten

Stadtgemeinde Pöchlarn

MVAG	Mittelverwendungs- und aufbringungsgruppen (1. und 2. Ebene)	VA 2020 inkl. NVA	Plan 2021	Plan 2022	Plan 2023	Plan 2024
<b>361</b>	<b>Auszahlungen aus der Tilgung von Finanzschulden</b>	<b>932.300,00</b>	<b>1.157.600,00</b>	<b>1.041.600,00</b>	<b>895.100,00</b>	<b>845.900,00</b>
3611	Auszahlungen aus empfangenen Darlehen von öffentlichen Körperschaften und Rechtsträgern	214.900,00	191.300,00	131.400,00	124.100,00	128.600,00
3612	Auszahlungen aus empfangenen Darlehen von Beteiligungen					
3613	Auszahlungen aus empfangenen Darlehen von Unternehmen und privaten Haushalten					
3614	Auszahlungen aus Finanzschulden	717.400,00	835.700,00	779.200,00	750.800,00	717.300,00
3615	Auszahlung aus der Rückzahlung von Leasingverbindlichkeiten		130.600,00	131.000,00	20.200,00	
<b>363</b>	<b>Auszahlungen infolge eines Kapitaltausch bei derivativen Finanzinstrumenten mit Grundgeschäft</b>	<b>0,00</b>	<b>0,00</b>	<b>0,00</b>	<b>0,00</b>	<b>0,00</b>
3630	Auszahlungen infolge eines Kapitaltausch bei derivativen Finanzinstrumenten mit Grundgeschäft					
<b>365</b>	<b>Auszahlungen für den Erwerb von Finanzinstrumenten</b>	<b>0,00</b>	<b>0,00</b>	<b>0,00</b>	<b>0,00</b>	<b>0,00</b>
3650	Auszahlungen für den Erwerb von Finanzinstrumenten					
<b>36</b>	<b>Summe Auszahlungen aus der Finanzierungstätigkeit</b>	<b>932.300,00</b>	<b>1.157.600,00</b>	<b>1.041.600,00</b>	<b>895.100,00</b>	<b>845.900,00</b>
<b>SA4</b>	<b>Saldo (4) Geldfluss aus der Finanzierungstätigkeit (35 – 36)</b>	<b>1.585.600,00</b>	<b>-710.200,00</b>	<b>-982.200,00</b>	<b>-835.700,00</b>	<b>-786.500,00</b>
<b>SA5</b>	<b>Saldo (5) Geldfluss aus der voranschlagswirksamen Gebarung (Saldo 3 + Saldo 4)</b>	<b>-210.900,00</b>	<b>17.500,00</b>	<b>54.500,00</b>	<b>208.300,00</b>	<b>2.465.100,00</b>

Haushaltspotential (aufbauend auf der Ergebnisrechnung)



# 1. Nachtragsvoranschlag 2020

Stadtgemeinde Pöchlarn

## Haushaltspotential (aufbauend auf der Ergebnisrechnung)

MVAG	Mittelverwendungs- und -aufbringungsgruppen	Mittelaufbringung	Mittelverwendung	Saldo
211	Erträge aus der operativen Verwaltungstätigkeit	10.246.700,00		
212	Erträge aus Transfers	760.000,00		
213	Finanzerträge			
Summe Erträge (SU 21)		<b>11.006.700,00</b>		
2117	Nicht finanzierungswirksame operative Erträge (Auflösung von Rückstellungen und Aktivierte Eigenleistungen)			
2127	Nicht finanzierungswirksamer Transferertrag (Auflösung von Investitionszuschüssen)	-121.900,00		
2136	Sonstige nicht finanzierungswirksame Finanzerträge (Auflösung von RS Bewertung von Beteiligungen und aktiven Finanzinstrumenten)			
Nicht finanzwirksame Erträge		<b>-121.900,00</b>		
Finanzwirksame Erträge		<b>10.884.800,00</b>		
221	Personalaufwand		1.862.000,00	
222	Sachaufwand (ohne Transferaufwand)		5.162.900,00	
223	Transferaufwand (laufende Transfers und Kapitaltransfers)		4.009.700,00	
224	Finanzaufwand		99.900,00	
Summe Aufwendungen (SU 22)			<b>11.134.500,00</b>	
2214	Nicht finanzierungswirksamer Personalaufwand (Dotierung RS für Abfertigungen, Jubiläum u. nicht konsumierte Urlaube)			
2226	Nicht finanzierungswirksamer Sachaufwand (inkl. Abschreibungen, Dotierung von RS Prozess, ausstehende Rechnungen)		-1.135.500,00	
2237	Nicht finanzierungswirksamer Transferaufwand (Dotierungen von RS f. Pensionen)			
2245	Nicht finanzierungswirksamer Finanzaufwand (Wertberichtigungen zu Finanzinstrumenten, Aufwendungen aus der Bewertung von Beteiligungen)			
Nicht finanzwirksame Aufwendungen			<b>-1.135.500,00</b>	
Finanzwirksame Aufwendungen			<b>9.999.000,00</b>	
Finanzwirksames Ergebnis		<b>10.884.800,00</b>	<b>9.999.000,00</b>	<b>885.800,00</b>

# 1. Nachtragsvoranschlag 2020

Stadtgemeinde Pöchlarn

## Haushaltspotential (aufbauend auf der Ergebnisrechnung)

MVAG	Mittelverwendungs- und -aufbringungsgruppen	Mittelaufbringung	Mittelverwendung	Saldo
332	Einzahlungen aus der Rückzahlung von Darlehen sowie gewährten Vorschüssen (ohne 3325 mit Projektcode - Anzahlungen)	1.500,00		
1141	Vorräte ( + Veränderung)			
1142	Gegebene Anzahlungen auf Vorräte ( + Veränderung)			
	wiederkehrende Einzahlungen der Kontengruppe 00-07, die keinem Projekt zugeordnet sind	50.000,00		
2301	Entnahmen von Haushaltsrücklagen (Kontengruppe 893)			
Jährliche wiederkehrende Einzahlungen		<b>51.500,00</b>		
36	Auszahlungen aus der Finanzierungstätigkeit		932.300,00	
2401	Zuweisung an Haushaltsrücklagen (Kontengruppe 793)			
342	Auszahlungen von gewährten Darlehen sowie gewährten Vorschüssen (ohne 3425 mit Projektcode - Anzahlungen)		1.600,00	
1141	Vorräte ( - Veränderung)			
1142	Gegebene Anzahlungen auf Vorräte ( - Veränderung)			
	wiederkehrende Klein-Investitionen der Kontengruppe 00-07, die keinem Projekt zugeordnet sind		109.700,00	
Jährliche wiederkehrende Auszahlungen			<b>1.043.600,00</b>	
	Kontengruppe 871, KT der Ergebnisrechnung, mit Projektcode (BZ)	-254.500,00		
Summe Kapitaltransfers der Ergebnisrechnung		<b>-254.500,00</b>		
Jährliches Haushaltspotential		<b>10.681.800,00</b>	<b>11.042.600,00</b>	<b>-360.800,00</b>
	Jährliches Haushaltspotential	-360.800,00		
	kumuliertes Haushaltspotential zum 31.12.2019 (Vorjahr)			
Verfügbares Haushaltspotential		<b>-360.800,00</b>		
	<i>davon (dient ausschließlich der Information) Kontengruppe 871, KT der Ergebnisrechnung, ohne Projektcode (sind BZ zum Haushaltsausgleich)</i>	23.500,00		
2401	Zuweisung an Haushaltsrücklagen (Kontengruppe 794)			
2401	Zuweisung an Haushaltsrücklagen (Kontengruppe 795)		1.300,00	
Jährliche Aufwände für Rücklagen			<b>1.300,00</b>	
2301	Entnahmen von Haushaltsrücklagen (Kontengruppe 894)	104.000,00		
2301	Entnahmen von Haushaltsrücklagen (Kontengruppe 895)	102.200,00		
Jährliche RL-Erträge f. Investitionen (finanzw.)		<b>206.200,00</b>		
Endbestand kumuliertes Haushaltspotential		<b>-154.600,00</b>	<b>1.300,00</b>	<b>-155.900,00</b>

Nachweis der Investitionstätigkeit



# 1. Nachtragsvoranschlag 2020

Stadtgemeinde Pöchlarn

## Nachweis der Investitionstätigkeit

Vorhaben	Vorhabensbezeichnung	RA 2018	VA Vorjahre	VA 2020	Plan 2021	Plan 2022	Plan 2023	Plan 2024	Plan Gesamt
Konto	Bezeichnung								
<b>1029001</b>	<b>Erweiterung Rathaus/Trausaal neu (2019 bis 2021)</b>								
	<b>Auszahlungen - Investitionen - Mittelverwendung</b>			<b>441.200,00</b>	<b>43.800,00</b>	<b>0,00</b>	<b>0,00</b>	<b>0,00</b>	<b>485.000,00</b>
	<b>Anschaffungs- oder Herstellungskosten</b>			<b>441.200,00</b>	<b>43.800,00</b>	<b>0,00</b>	<b>0,00</b>	<b>0,00</b>	<b>485.000,00</b>
5/029001-061000	Im Bau befindliche Gebäude und Bauten			389.800,00					389.800,00
5/029001-346000	Investitionsdarlehen von Finanzunternehmen				43.800,00				43.800,00
5/029001-729960	Sonstige Ausgaben - Übernahme 2019			51.400,00					51.400,00
	<b>Einzahlungen - Finanzierung - Mittelherkunft</b>			<b>389.800,00</b>	<b>43.800,00</b>	<b>0,00</b>	<b>0,00</b>	<b>0,00</b>	<b>433.600,00</b>
	<b>Mittel aus Geldfluss aus der operativen Gebarung</b>			<b>0,00</b>	<b>0,00</b>	<b>0,00</b>	<b>0,00</b>	<b>0,00</b>	<b>0,00</b>
	<b>Bedarfszuweisungen/KTZ</b>			<b>0,00</b>	<b>0,00</b>	<b>0,00</b>	<b>0,00</b>	<b>0,00</b>	<b>0,00</b>
	<b>Haushaltsrücklagen/Zahlungsmittelreserven</b>			<b>0,00</b>	<b>0,00</b>	<b>0,00</b>	<b>0,00</b>	<b>0,00</b>	<b>0,00</b>
	<b>Sonstige Kapitaltransfers und Subventionen</b>			<b>43.800,00</b>	<b>43.800,00</b>	<b>0,00</b>	<b>0,00</b>	<b>0,00</b>	<b>87.600,00</b>
6/029001+302000	Kapitaltransfers von Gemeinden, Gemeindeverbänden (ohne marktbestimmte Tätigkeit) und Gemeindefonds			43.800,00	43.800,00				87.600,00
	<b>Darlehen</b>			<b>346.000,00</b>	<b>0,00</b>	<b>0,00</b>	<b>0,00</b>	<b>0,00</b>	<b>346.000,00</b>
18/4	Erweiterung Rathaus/Trausaal neu			346.000,00					346.000,00
	<b>Finanzierungsleasing</b>			<b>0,00</b>	<b>0,00</b>	<b>0,00</b>	<b>0,00</b>	<b>0,00</b>	<b>0,00</b>
	<b>Veräußerung langfristiges Vermögen und sonstiges</b>			<b>0,00</b>	<b>0,00</b>	<b>0,00</b>	<b>0,00</b>	<b>0,00</b>	<b>0,00</b>
<b>Finanzierungsergebnis 1029001</b>				<b>-51.400,00</b>	<b>0,00</b>	<b>0,00</b>	<b>0,00</b>	<b>0,00</b>	<b>-51.400,00</b>
				<i>inklusive Vorjahre</i>	<b>-51.400,00</b>	<b>-51.400,00</b>	<b>-51.400,00</b>	<b>-51.400,00</b>	

# 1. Nachtragsvoranschlag 2020

Stadtgemeinde Pöchlarn

## Nachweis der Investitionstätigkeit

Vorhaben	Vorhabensbezeichnung	RA 2018	VA Vorjahre	VA 2020	Plan 2021	Plan 2022	Plan 2023	Plan 2024	Plan Gesamt
Konto	Bezeichnung								
<b>1363000</b>	<b>Projekte Stadterneuerung (ab 2020)</b>								
	<b>Auszahlungen - Investitionen - Mittelverwendung</b>			<b>55.000,00</b>	<b>0,00</b>	<b>0,00</b>	<b>0,00</b>	<b>0,00</b>	<b>55.000,00</b>
	<b>Anschaffungs- oder Herstellungskosten</b>			<b>55.000,00</b>	<b>0,00</b>	<b>0,00</b>	<b>0,00</b>	<b>0,00</b>	<b>55.000,00</b>
5/363000-060100	(AiB) Kulturhalle			55.000,00					55.000,00
	<b>Einzahlungen - Finanzierung - Mittelherkunft</b>			<b>55.000,00</b>	<b>0,00</b>	<b>0,00</b>	<b>0,00</b>	<b>0,00</b>	<b>55.000,00</b>
	<b>Mittel aus Geldfluss aus der operativen Gebarung</b>			<b>0,00</b>	<b>0,00</b>	<b>0,00</b>	<b>0,00</b>	<b>0,00</b>	<b>0,00</b>
	<b>Bedarfszuweisungen/KTZ</b>			<b>39.900,00</b>	<b>0,00</b>	<b>0,00</b>	<b>0,00</b>	<b>0,00</b>	<b>39.900,00</b>
6/363000+301000	Kapitaltransfers von Ländern, Landesfonds und Landeskammern			39.900,00					39.900,00
	<b>Haushaltsrücklagen/Zahlungsmittelreserven</b>			<b>0,00</b>	<b>0,00</b>	<b>0,00</b>	<b>0,00</b>	<b>0,00</b>	<b>0,00</b>
	<b>Sonstige Kapitaltransfers und Subventionen</b>			<b>0,00</b>	<b>0,00</b>	<b>0,00</b>	<b>0,00</b>	<b>0,00</b>	<b>0,00</b>
	<b>Darlehen</b>			<b>15.100,00</b>	<b>0,00</b>	<b>0,00</b>	<b>0,00</b>	<b>0,00</b>	<b>15.100,00</b>
19/17	Projekt Stadterneuerung			15.100,00					15.100,00
	<b>Finanzierungsleasing</b>			<b>0,00</b>	<b>0,00</b>	<b>0,00</b>	<b>0,00</b>	<b>0,00</b>	<b>0,00</b>
	<b>Veräußerung langfristiges Vermögen und sonstiges</b>			<b>0,00</b>	<b>0,00</b>	<b>0,00</b>	<b>0,00</b>	<b>0,00</b>	<b>0,00</b>
<b>Finanzierungsergebnis 1363000</b>				<b>0,00</b>	<b>0,00</b>	<b>0,00</b>	<b>0,00</b>	<b>0,00</b>	<b>0,00</b>
				<i>inklusive Vorjahre</i>	<b>0,00</b>	<b>0,00</b>	<b>0,00</b>	<b>0,00</b>	

# 1. Nachtragsvoranschlag 2020

## Nachweis der Investitionstätigkeit

Stadtgemeinde Pöchlarn

Vorhaben	Vorhabensbezeichnung	RA 2018	VA Vorjahre	VA 2020	Plan 2021	Plan 2022	Plan 2023	Plan 2024	Plan Gesamt
Konto	Bezeichnung								
<b>1381000</b>	<b>Kulturvermittler Pöchlarn (2020 bis 2020)</b>								
	<b>Auszahlungen - Investitionen - Mittelverwendung</b>			<b>30.800,00</b>	<b>0,00</b>	<b>0,00</b>	<b>0,00</b>	<b>0,00</b>	<b>30.800,00</b>
	<b>Anschaffungs- oder Herstellungskosten</b>			<b>30.800,00</b>	<b>0,00</b>	<b>0,00</b>	<b>0,00</b>	<b>0,00</b>	<b>30.800,00</b>
5/381000-729910	Zuweisung an operative Gebarung			30.800,00					30.800,00
	<b>Einzahlungen - Finanzierung - Mittelherkunft</b>			<b>30.800,00</b>	<b>0,00</b>	<b>0,00</b>	<b>0,00</b>	<b>0,00</b>	<b>30.800,00</b>
	<b>Mittel aus Geldfluss aus der operativen Gebarung</b>			<b>0,00</b>	<b>0,00</b>	<b>0,00</b>	<b>0,00</b>	<b>0,00</b>	<b>0,00</b>
	<b>Bedarfszuweisungen/KTZ</b>			<b>0,00</b>	<b>0,00</b>	<b>0,00</b>	<b>0,00</b>	<b>0,00</b>	<b>0,00</b>
	<b>Haushaltsrücklagen/Zahlungsmittelreserven</b>			<b>0,00</b>	<b>0,00</b>	<b>0,00</b>	<b>0,00</b>	<b>0,00</b>	<b>0,00</b>
	<b>Sonstige Kapitaltransfers und Subventionen</b>			<b>30.800,00</b>	<b>0,00</b>	<b>0,00</b>	<b>0,00</b>	<b>0,00</b>	<b>30.800,00</b>
6/381000+863000	Förderung LEADER			30.800,00					30.800,00
	<b>Darlehen</b>			<b>0,00</b>	<b>0,00</b>	<b>0,00</b>	<b>0,00</b>	<b>0,00</b>	<b>0,00</b>
	<b>Finanzierungsleasing</b>			<b>0,00</b>	<b>0,00</b>	<b>0,00</b>	<b>0,00</b>	<b>0,00</b>	<b>0,00</b>
	<b>Veräußerung langfristiges Vermögen und sonstiges</b>			<b>0,00</b>	<b>0,00</b>	<b>0,00</b>	<b>0,00</b>	<b>0,00</b>	<b>0,00</b>
<b>Finanzierungsergebnis 1381000</b>				<b>0,00</b>	<b>0,00</b>	<b>0,00</b>	<b>0,00</b>	<b>0,00</b>	<b>0,00</b>
				<i>inklusive Vorjahre</i>	<b>0,00</b>	<b>0,00</b>	<b>0,00</b>	<b>0,00</b>	

# 1. Nachtragsvoranschlag 2020

Stadtgemeinde Pöchlarn

## Nachweis der Investitionstätigkeit

Vorhaben	Vorhabensbezeichnung	RA 2018	VA Vorjahre	VA 2020	Plan 2021	Plan 2022	Plan 2023	Plan 2024	Plan Gesamt
Konto	Bezeichnung								
<b>1612000</b>	<b>Straßenbau (1990 bis 2099)</b>								
	<b>Auszahlungen - Investitionen - Mittelverwendung</b>			<b>800.000,00</b>	<b>640.000,00</b>	<b>50.000,00</b>	<b>50.000,00</b>	<b>50.000,00</b>	<b>1.590.000,00</b>
	<b>Anschaffungs- oder Herstellungskosten</b>			<b>800.000,00</b>	<b>640.000,00</b>	<b>50.000,00</b>	<b>50.000,00</b>	<b>50.000,00</b>	<b>1.590.000,00</b>
	5/612000-002000 Straßenbauten			750.000,00					750.000,00
	5/612000-050000 Beleuchtung				50.000,00	50.000,00	50.000,00	50.000,00	200.000,00
	5/612000-060000 Straßenbau (AiB)				500.000,00				500.000,00
	5/612000-060100 Radwegenetz (AiB)			50.000,00	90.000,00				140.000,00
	<b>Einzahlungen - Finanzierung - Mittelherkunft</b>			<b>1.213.800,00</b>	<b>640.000,00</b>	<b>50.000,00</b>	<b>50.000,00</b>	<b>50.000,00</b>	<b>2.003.800,00</b>
	<b>Mittel aus Geldfluss aus der operativen Gebarung</b>			<b>413.800,00</b>	<b>0,00</b>	<b>0,00</b>	<b>0,00</b>	<b>0,00</b>	<b>413.800,00</b>
	6/612000+829960 Sonstige Einnahmen - Übernahme 2019			413.800,00					413.800,00
	<b>Bedarfszuweisungen/KTZ</b>			<b>250.000,00</b>	<b>252.000,00</b>	<b>50.000,00</b>	<b>50.000,00</b>	<b>50.000,00</b>	<b>652.000,00</b>
	6/612000+871000 Kapitaltransferzahlungen Land NÖ			250.000,00	250.000,00	48.000,00	48.000,00	48.000,00	644.000,00
	6/612000+871200 Förderung Beleuchtung (bis 2019)				2.000,00	2.000,00	2.000,00	2.000,00	8.000,00
	<b>Haushaltsrücklagen/Zahlungsmittelreserven</b>			<b>0,00</b>	<b>0,00</b>	<b>0,00</b>	<b>0,00</b>	<b>0,00</b>	<b>0,00</b>
	<b>Sonstige Kapitaltransfers und Subventionen</b>			<b>0,00</b>	<b>0,00</b>	<b>0,00</b>	<b>0,00</b>	<b>0,00</b>	<b>0,00</b>
	<b>Darlehen</b>			<b>550.000,00</b>	<b>388.000,00</b>	<b>0,00</b>	<b>0,00</b>	<b>0,00</b>	<b>938.000,00</b>
	19/18 Straßenbau 2020			550.000,00	388.000,00				938.000,00
	<b>Finanzierungsleasing</b>			<b>0,00</b>	<b>0,00</b>	<b>0,00</b>	<b>0,00</b>	<b>0,00</b>	<b>0,00</b>
	<b>Veräußerung langfristiges Vermögen und sonstiges</b>			<b>0,00</b>	<b>0,00</b>	<b>0,00</b>	<b>0,00</b>	<b>0,00</b>	<b>0,00</b>
<b>Finanzierungsergebnis 1612000</b>				<b>413.800,00</b>	<b>0,00</b>	<b>0,00</b>	<b>0,00</b>	<b>0,00</b>	<b>413.800,00</b>
				<i>inklusive Vorjahre</i>	<b>413.800,00</b>	<b>413.800,00</b>	<b>413.800,00</b>	<b>413.800,00</b>	

# 1. Nachtragsvoranschlag 2020

Stadtgemeinde Pöchlarn

## Nachweis der Investitionstätigkeit

Vorhaben	Vorhabensbezeichnung	RA 2018	VA Vorjahre	VA 2020	Plan 2021	Plan 2022	Plan 2023	Plan 2024	Plan Gesamt
Konto	Bezeichnung								
<b>1639000</b>	<b>Schutzwasserbau (2020 bis 2020)</b>								
	<b>Auszahlungen - Investitionen - Mittelverwendung</b>			<b>318.300,00</b>	<b>0,00</b>	<b>0,00</b>	<b>0,00</b>	<b>0,00</b>	<b>318.300,00</b>
	<b>Anschaffungs- oder Herstellungskosten</b>			<b>318.300,00</b>	<b>0,00</b>	<b>0,00</b>	<b>0,00</b>	<b>0,00</b>	<b>318.300,00</b>
5/639000-060000	(AiB) Rückhaltebecken Rampersdorfer Graben			208.000,00					208.000,00
5/639000-060100	(AiB) Versickerungsbecken "Renner Becken"			68.600,00					68.600,00
5/639000-060200	(AiB) Becken "Hühnerberggraben (Rübenplatz)"			17.600,00					17.600,00
5/639200-729960	Sonstige Ausgaben - Übernahme 2019			24.100,00					24.100,00
	<b>Einzahlungen - Finanzierung - Mittelherkunft</b>			<b>294.200,00</b>	<b>0,00</b>	<b>0,00</b>	<b>0,00</b>	<b>0,00</b>	<b>294.200,00</b>
	<b>Mittel aus Geldfluss aus der operativen Gebarung</b>			<b>0,00</b>	<b>0,00</b>	<b>0,00</b>	<b>0,00</b>	<b>0,00</b>	<b>0,00</b>
	<b>Bedarfszuweisungen/KTZ</b>			<b>18.200,00</b>	<b>0,00</b>	<b>0,00</b>	<b>0,00</b>	<b>0,00</b>	<b>18.200,00</b>
6/639000+301000	Kapitaltransfers von Ländern, Landesfonds und Landeskammern			18.200,00					18.200,00
	<b>Haushaltsrücklagen/Zahlungsmittelreserven</b>			<b>0,00</b>	<b>0,00</b>	<b>0,00</b>	<b>0,00</b>	<b>0,00</b>	<b>0,00</b>
	<b>Sonstige Kapitaltransfers und Subventionen</b>			<b>0,00</b>	<b>0,00</b>	<b>0,00</b>	<b>0,00</b>	<b>0,00</b>	<b>0,00</b>
	<b>Darlehen</b>			<b>276.000,00</b>	<b>0,00</b>	<b>0,00</b>	<b>0,00</b>	<b>0,00</b>	<b>276.000,00</b>
18/5	Schutzwasserbau 2020			276.000,00					276.000,00
	<b>Finanzierungsleasing</b>			<b>0,00</b>	<b>0,00</b>	<b>0,00</b>	<b>0,00</b>	<b>0,00</b>	<b>0,00</b>
	<b>Veräußerung langfristiges Vermögen und sonstiges</b>			<b>0,00</b>	<b>0,00</b>	<b>0,00</b>	<b>0,00</b>	<b>0,00</b>	<b>0,00</b>
<b>Finanzierungsergebnis 1639000</b>				<b>-24.100,00</b>	<b>0,00</b>	<b>0,00</b>	<b>0,00</b>	<b>0,00</b>	<b>-24.100,00</b>
				<i>inklusive Vorjahre</i>	<b>-24.100,00</b>	<b>-24.100,00</b>	<b>-24.100,00</b>	<b>-24.100,00</b>	

# 1. Nachtragsvoranschlag 2020

Stadtgemeinde Pöchlarn

## Nachweis der Investitionstätigkeit

Vorhaben	Vorhabensbezeichnung	RA 2018	VA Vorjahre	VA 2020	Plan 2021	Plan 2022	Plan 2023	Plan 2024	Plan Gesamt
Konto	Bezeichnung								
<b>1710000</b>	<b>Güterwege (1990 bis 2099)</b>								
	<b>Auszahlungen - Investitionen - Mittelverwendung</b>			<b>20.000,00</b>	<b>20.000,00</b>	<b>20.000,00</b>	<b>20.000,00</b>	<b>20.000,00</b>	<b>100.000,00</b>
	<b>Anschaffungs- oder Herstellungskosten</b>			<b>20.000,00</b>	<b>20.000,00</b>	<b>20.000,00</b>	<b>20.000,00</b>	<b>20.000,00</b>	<b>100.000,00</b>
	5/710000-002000 Instandhaltung Wege			20.000,00					20.000,00
	5/710000-611000 Instandhaltung Wege (bis 2019)				20.000,00	20.000,00	20.000,00	20.000,00	80.000,00
	<b>Einzahlungen - Finanzierung - Mittelherkunft</b>			<b>20.000,00</b>	<b>20.000,00</b>	<b>20.000,00</b>	<b>20.000,00</b>	<b>20.000,00</b>	<b>100.000,00</b>
	<b>Mittel aus Geldfluss aus der operativen Gebarung</b>			<b>0,00</b>	<b>15.000,00</b>	<b>15.000,00</b>	<b>15.000,00</b>	<b>15.000,00</b>	<b>60.000,00</b>
	6/710000+829910 Zuweisung aus operativer Gebarung				15.000,00	15.000,00	15.000,00	15.000,00	60.000,00
	<b>Bedarfszuweisungen/KTZ</b>			<b>5.000,00</b>	<b>5.000,00</b>	<b>5.000,00</b>	<b>5.000,00</b>	<b>5.000,00</b>	<b>25.000,00</b>
	6/710000+301000 Unterstützung Fachabteilung Güterwege			2.500,00	2.500,00	2.500,00	2.500,00	2.500,00	12.500,00
	6/710000+871000 Bedarfszuweisung Abt. Gemeinden (IVW3)			2.500,00	2.500,00	2.500,00	2.500,00	2.500,00	12.500,00
	<b>Haushaltsrücklagen/Zahlungsmittelreserven</b>			<b>0,00</b>	<b>0,00</b>	<b>0,00</b>	<b>0,00</b>	<b>0,00</b>	<b>0,00</b>
	<b>Sonstige Kapitaltransfers und Subventionen</b>			<b>0,00</b>	<b>0,00</b>	<b>0,00</b>	<b>0,00</b>	<b>0,00</b>	<b>0,00</b>
	<b>Darlehen</b>			<b>15.000,00</b>	<b>0,00</b>	<b>0,00</b>	<b>0,00</b>	<b>0,00</b>	<b>15.000,00</b>
	19/22 Güterwege			15.000,00					15.000,00
	<b>Finanzierungsleasing</b>			<b>0,00</b>	<b>0,00</b>	<b>0,00</b>	<b>0,00</b>	<b>0,00</b>	<b>0,00</b>
	<b>Veräußerung langfristiges Vermögen und sonstiges</b>			<b>0,00</b>	<b>0,00</b>	<b>0,00</b>	<b>0,00</b>	<b>0,00</b>	<b>0,00</b>
<b>Finanzierungsergebnis 1710000</b>				<b>0,00</b>	<b>0,00</b>	<b>0,00</b>	<b>0,00</b>	<b>0,00</b>	<b>0,00</b>
				<i>inklusive Vorjahre</i>	<b>0,00</b>	<b>0,00</b>	<b>0,00</b>	<b>0,00</b>	

# 1. Nachtragsvoranschlag 2020

Stadtgemeinde Pöchlarn

## Nachweis der Investitionstätigkeit

Vorhaben	Vorhabensbezeichnung	RA 2018	VA Vorjahre	VA 2020	Plan 2021	Plan 2022	Plan 2023	Plan 2024	Plan Gesamt
Konto	Bezeichnung								
<b>1771001</b>	<b>Spaziergang "Oskar Kokoschka" (2019 bis 2021)</b>								
	<b>Auszahlungen - Investitionen - Mittelverwendung</b>			<b>40.000,00</b>	<b>0,00</b>	<b>0,00</b>	<b>0,00</b>	<b>0,00</b>	<b>40.000,00</b>
	<b>Anschaffungs- oder Herstellungskosten</b>			<b>40.000,00</b>	<b>0,00</b>	<b>0,00</b>	<b>0,00</b>	<b>0,00</b>	<b>40.000,00</b>
5/771001-729960	Sonstige Ausgaben - Übernahme 2019			40.000,00					40.000,00
	<b>Einzahlungen - Finanzierung - Mittelherkunft</b>			<b>40.000,00</b>	<b>0,00</b>	<b>0,00</b>	<b>0,00</b>	<b>0,00</b>	<b>40.000,00</b>
	<b>Mittel aus Geldfluss aus der operativen Gebarung</b>			<b>0,00</b>	<b>0,00</b>	<b>0,00</b>	<b>0,00</b>	<b>0,00</b>	<b>0,00</b>
	<b>Bedarfszuweisungen/KTZ</b>			<b>0,00</b>	<b>0,00</b>	<b>0,00</b>	<b>0,00</b>	<b>0,00</b>	<b>0,00</b>
	<b>Haushaltsrücklagen/Zahlungsmittelreserven</b>			<b>0,00</b>	<b>0,00</b>	<b>0,00</b>	<b>0,00</b>	<b>0,00</b>	<b>0,00</b>
	<b>Sonstige Kapitaltransfers und Subventionen</b>			<b>40.000,00</b>	<b>0,00</b>	<b>0,00</b>	<b>0,00</b>	<b>0,00</b>	<b>40.000,00</b>
6/771001+307000	Kapitaltransfers von privaten Haushalten und privaten Organisationen ohne Erwerbszweck und andere			40.000,00					40.000,00
	<b>Darlehen</b>			<b>0,00</b>	<b>0,00</b>	<b>0,00</b>	<b>0,00</b>	<b>0,00</b>	<b>0,00</b>
	<b>Finanzierungsleasing</b>			<b>0,00</b>	<b>0,00</b>	<b>0,00</b>	<b>0,00</b>	<b>0,00</b>	<b>0,00</b>
	<b>Veräußerung langfristiges Vermögen und sonstiges</b>			<b>0,00</b>	<b>0,00</b>	<b>0,00</b>	<b>0,00</b>	<b>0,00</b>	<b>0,00</b>
<b>Finanzierungsergebnis 1771001</b>				<b>0,00</b>	<b>0,00</b>	<b>0,00</b>	<b>0,00</b>	<b>0,00</b>	<b>0,00</b>
				<i>inklusive Vorjahre</i>	<b>0,00</b>	<b>0,00</b>	<b>0,00</b>	<b>0,00</b>	

# 1. Nachtragsvoranschlag 2020

Stadtgemeinde Pöchlarn

## Nachweis der Investitionstätigkeit

Vorhaben	Vorhabensbezeichnung	RA 2018	VA Vorjahre	VA 2020	Plan 2021	Plan 2022	Plan 2023	Plan 2024	Plan Gesamt
Konto	Bezeichnung								
<b>1815000</b>	<b>Donaulände (2020 bis 2022)</b>								
	<b>Auszahlungen - Investitionen - Mittelverwendung</b>			<b>240.000,00</b>	<b>0,00</b>	<b>0,00</b>	<b>0,00</b>	<b>0,00</b>	<b>240.000,00</b>
	<b>Anschaffungs- oder Herstellungskosten</b>			<b>240.000,00</b>	<b>0,00</b>	<b>0,00</b>	<b>0,00</b>	<b>0,00</b>	<b>240.000,00</b>
	5/815000-060000 (AiB) Donaulände			240.000,00					240.000,00
	<b>Einzahlungen - Finanzierung - Mittelherkunft</b>			<b>240.000,00</b>	<b>0,00</b>	<b>0,00</b>	<b>0,00</b>	<b>0,00</b>	<b>240.000,00</b>
	<b>Mittel aus Geldfluss aus der operativen Gebarung</b>			<b>0,00</b>	<b>0,00</b>	<b>0,00</b>	<b>0,00</b>	<b>0,00</b>	<b>0,00</b>
	<b>Bedarfszuweisungen/KTZ</b>			<b>0,00</b>	<b>0,00</b>	<b>0,00</b>	<b>0,00</b>	<b>0,00</b>	<b>0,00</b>
	<b>Haushaltsrücklagen/Zahlungsmittelreserven</b>			<b>0,00</b>	<b>0,00</b>	<b>0,00</b>	<b>0,00</b>	<b>0,00</b>	<b>0,00</b>
	<b>Sonstige Kapitaltransfers und Subventionen</b>			<b>0,00</b>	<b>0,00</b>	<b>0,00</b>	<b>0,00</b>	<b>0,00</b>	<b>0,00</b>
	<b>Darlehen</b>			<b>240.000,00</b>	<b>0,00</b>	<b>0,00</b>	<b>0,00</b>	<b>0,00</b>	<b>240.000,00</b>
	15/1 Donaulände			240.000,00					240.000,00
	<b>Finanzierungsleasing</b>			<b>0,00</b>	<b>0,00</b>	<b>0,00</b>	<b>0,00</b>	<b>0,00</b>	<b>0,00</b>
	<b>Veräußerung langfristiges Vermögen und sonstiges</b>			<b>0,00</b>	<b>0,00</b>	<b>0,00</b>	<b>0,00</b>	<b>0,00</b>	<b>0,00</b>
<b>Finanzierungsergebnis 1815000</b>				<b>0,00</b>	<b>0,00</b>	<b>0,00</b>	<b>0,00</b>	<b>0,00</b>	<b>0,00</b>
				<i>inklusive Vorjahre</i>	<b>0,00</b>	<b>0,00</b>	<b>0,00</b>	<b>0,00</b>	

# 1. Nachtragsvoranschlag 2020

Stadtgemeinde Pöchlarn

## Nachweis der Investitionstätigkeit

Vorhaben	Vorhabensbezeichnung	RA 2018	VA Vorjahre	VA 2020	Plan 2021	Plan 2022	Plan 2023	Plan 2024	Plan Gesamt
Konto	Bezeichnung								
<b>1816000</b>	<b>Beleuchtung (ab 2020)</b>								
	<b>Auszahlungen - Investitionen - Mittelverwendung</b>			<b>99.000,00</b>	<b>0,00</b>	<b>0,00</b>	<b>0,00</b>	<b>0,00</b>	<b>99.000,00</b>
	<b>Anschaffungs- oder Herstellungskosten</b>			<b>99.000,00</b>	<b>0,00</b>	<b>0,00</b>	<b>0,00</b>	<b>0,00</b>	<b>99.000,00</b>
5/816000-050000	Beleuchtung (ab 2020)			99.000,00					99.000,00
	<b>Einzahlungen - Finanzierung - Mittelherkunft</b>			<b>99.000,00</b>	<b>0,00</b>	<b>0,00</b>	<b>0,00</b>	<b>0,00</b>	<b>99.000,00</b>
	<b>Mittel aus Geldfluss aus der operativen Gebarung</b>			<b>0,00</b>	<b>0,00</b>	<b>0,00</b>	<b>0,00</b>	<b>0,00</b>	<b>0,00</b>
	<b>Bedarfszuweisungen/KTZ</b>			<b>2.000,00</b>	<b>0,00</b>	<b>0,00</b>	<b>0,00</b>	<b>0,00</b>	<b>2.000,00</b>
6/816000+871000	Kapitaltransfers aus Gemeinde-Bedarfszuweisungsmittel			2.000,00					2.000,00
	<b>Haushaltsrücklagen/Zahlungsmittelreserven</b>			<b>0,00</b>	<b>0,00</b>	<b>0,00</b>	<b>0,00</b>	<b>0,00</b>	<b>0,00</b>
	<b>Sonstige Kapitaltransfers und Subventionen</b>			<b>0,00</b>	<b>0,00</b>	<b>0,00</b>	<b>0,00</b>	<b>0,00</b>	<b>0,00</b>
	<b>Darlehen</b>			<b>97.000,00</b>	<b>0,00</b>	<b>0,00</b>	<b>0,00</b>	<b>0,00</b>	<b>97.000,00</b>
19/23	LED-Beleuchtung			97.000,00					97.000,00
	<b>Finanzierungsleasing</b>			<b>0,00</b>	<b>0,00</b>	<b>0,00</b>	<b>0,00</b>	<b>0,00</b>	<b>0,00</b>
	<b>Veräußerung langfristiges Vermögen und sonstiges</b>			<b>0,00</b>	<b>0,00</b>	<b>0,00</b>	<b>0,00</b>	<b>0,00</b>	<b>0,00</b>
<b>Finanzierungsergebnis 1816000</b>				<b>0,00</b>	<b>0,00</b>	<b>0,00</b>	<b>0,00</b>	<b>0,00</b>	<b>0,00</b>
				<i>inklusive Vorjahre</i>	<b>0,00</b>	<b>0,00</b>	<b>0,00</b>	<b>0,00</b>	

# 1. Nachtragsvoranschlag 2020

## Nachweis der Investitionstätigkeit

Stadtgemeinde Pöchlarn

Vorhaben	Vorhabensbezeichnung	RA 2018	VA Vorjahre	VA 2020	Plan 2021	Plan 2022	Plan 2023	Plan 2024	Plan Gesamt
Konto	Bezeichnung								
<b>1817000</b>	<b>Aufbarungshalle (2018 bis 2020)</b>								
	<b>Auszahlungen - Investitionen - Mittelverwendung</b>			<b>100.000,00</b>	<b>0,00</b>	<b>0,00</b>	<b>0,00</b>	<b>0,00</b>	<b>100.000,00</b>
	<b>Anschaffungs- oder Herstellungskosten</b>			<b>100.000,00</b>	<b>0,00</b>	<b>0,00</b>	<b>0,00</b>	<b>0,00</b>	<b>100.000,00</b>
5/817000-777000	Kapitaltransferzahlungen an private Organisationen ohne Erwerbszweck			100.000,00					100.000,00
	<b>Einzahlungen - Finanzierung - Mittelherkunft</b>			<b>100.000,00</b>	<b>0,00</b>	<b>0,00</b>	<b>0,00</b>	<b>0,00</b>	<b>100.000,00</b>
	<b>Mittel aus Geldfluss aus der operativen Gebarung</b>			<b>0,00</b>	<b>0,00</b>	<b>0,00</b>	<b>0,00</b>	<b>0,00</b>	<b>0,00</b>
	<b>Bedarfszuweisungen/KTZ</b>			<b>0,00</b>	<b>0,00</b>	<b>0,00</b>	<b>0,00</b>	<b>0,00</b>	<b>0,00</b>
	<b>Haushaltsrücklagen/Zahlungsmittelreserven</b>			<b>100.000,00</b>	<b>0,00</b>	<b>0,00</b>	<b>0,00</b>	<b>0,00</b>	<b>100.000,00</b>
6/817000+894001	Entnahmen von zweckgebundenen Haushaltsrücklagen			100.000,00					100.000,00
	<b>Sonstige Kapitaltransfers und Subventionen</b>			<b>0,00</b>	<b>0,00</b>	<b>0,00</b>	<b>0,00</b>	<b>0,00</b>	<b>0,00</b>
	<b>Darlehen</b>			<b>0,00</b>	<b>0,00</b>	<b>0,00</b>	<b>0,00</b>	<b>0,00</b>	<b>0,00</b>
	<b>Finanzierungsleasing</b>			<b>0,00</b>	<b>0,00</b>	<b>0,00</b>	<b>0,00</b>	<b>0,00</b>	<b>0,00</b>
	<b>Veräußerung langfristiges Vermögen und sonstiges</b>			<b>0,00</b>	<b>0,00</b>	<b>0,00</b>	<b>0,00</b>	<b>0,00</b>	<b>0,00</b>
<b>Finanzierungsergebnis 1817000</b>				<b>0,00</b>	<b>0,00</b>	<b>0,00</b>	<b>0,00</b>	<b>0,00</b>	<b>0,00</b>
				<i>inklusive Vorjahre</i>	<b>0,00</b>	<b>0,00</b>	<b>0,00</b>	<b>0,00</b>	

# 1. Nachtragsvoranschlag 2020

Stadtgemeinde Pöchlarn

## Nachweis der Investitionstätigkeit

Vorhaben	Vorhabensbezeichnung	RA 2018	VA Vorjahre	VA 2020	Plan 2021	Plan 2022	Plan 2023	Plan 2024	Plan Gesamt
Konto	Bezeichnung								
<b>1831000</b>	<b>Stadtbad Investitionen (2018 bis 2099)</b>								
	Auszahlungen - Investitionen - Mittelverwendung			0,00	0,00	0,00	0,00	0,00	0,00
	Anschaffungs- oder Herstellungskosten			0,00	0,00	0,00	0,00	0,00	0,00
	Einzahlungen - Finanzierung - Mittelherkunft			50.000,00	0,00	0,00	0,00	0,00	50.000,00
	Mittel aus Geldfluss aus der operativen Gebarung			50.000,00	0,00	0,00	0,00	0,00	50.000,00
	6/831000+829960      Sonstige Einnahmen - Übernahme 2019			50.000,00					50.000,00
	Bedarfszuweisungen/KTZ			0,00	0,00	0,00	0,00	0,00	0,00
	Haushaltsrücklagen/Zahlungsmittelreserven			0,00	0,00	0,00	0,00	0,00	0,00
	Sonstige Kapitaltransfers und Subventionen			0,00	0,00	0,00	0,00	0,00	0,00
	Darlehen			0,00	0,00	0,00	0,00	0,00	0,00
	Finanzierungsleasing			0,00	0,00	0,00	0,00	0,00	0,00
	Veräußerung langfristiges Vermögen und sonstiges			0,00	0,00	0,00	0,00	0,00	0,00
<b>Finanzierungsergebnis 1831000</b>				<b>50.000,00</b>	<b>0,00</b>	<b>0,00</b>	<b>0,00</b>	<b>0,00</b>	<b>50.000,00</b>
				<i>inklusive Vorjahre</i>	<b>50.000,00</b>	<b>50.000,00</b>	<b>50.000,00</b>	<b>50.000,00</b>	

# 1. Nachtragsvoranschlag 2020

Stadtgemeinde Pöchlarn

## Nachweis der Investitionstätigkeit

Vorhaben	Vorhabensbezeichnung	RA 2018	VA Vorjahre	VA 2020	Plan 2021	Plan 2022	Plan 2023	Plan 2024	Plan Gesamt
Konto	Bezeichnung								
<b>1850000</b>	<b>WVA: Erweiterungen (2019 bis 2099)</b>								
	<b>Auszahlungen - Investitionen - Mittelverwendung</b>			<b>74.100,00</b>	<b>0,00</b>	<b>0,00</b>	<b>0,00</b>	<b>0,00</b>	<b>74.100,00</b>
	<b>Anschaffungs- oder Herstellungskosten</b>			<b>74.100,00</b>	<b>0,00</b>	<b>0,00</b>	<b>0,00</b>	<b>0,00</b>	<b>74.100,00</b>
5/850000-004000	Wasser- und Abwasserbauten und -anlagen			74.100,00					74.100,00
	<b>Einzahlungen - Finanzierung - Mittelherkunft</b>			<b>74.100,00</b>	<b>0,00</b>	<b>0,00</b>	<b>0,00</b>	<b>0,00</b>	<b>74.100,00</b>
	<b>Mittel aus Geldfluss aus der operativen Gebarung</b>			<b>39.100,00</b>	<b>0,00</b>	<b>0,00</b>	<b>0,00</b>	<b>0,00</b>	<b>39.100,00</b>
6/850000+829960	Sonstige Einnahmen - Übernahme 2019			39.100,00					39.100,00
	<b>Bedarfszuweisungen/KTZ</b>			<b>0,00</b>	<b>0,00</b>	<b>0,00</b>	<b>0,00</b>	<b>0,00</b>	<b>0,00</b>
	<b>Haushaltsrücklagen/Zahlungsmittelreserven</b>			<b>0,00</b>	<b>0,00</b>	<b>0,00</b>	<b>0,00</b>	<b>0,00</b>	<b>0,00</b>
	<b>Sonstige Kapitaltransfers und Subventionen</b>			<b>35.000,00</b>	<b>0,00</b>	<b>0,00</b>	<b>0,00</b>	<b>0,00</b>	<b>35.000,00</b>
6/850000+307000	Wasseranschlußgebühren			35.000,00					35.000,00
	<b>Darlehen</b>			<b>0,00</b>	<b>0,00</b>	<b>0,00</b>	<b>0,00</b>	<b>0,00</b>	<b>0,00</b>
	<b>Finanzierungsleasing</b>			<b>0,00</b>	<b>0,00</b>	<b>0,00</b>	<b>0,00</b>	<b>0,00</b>	<b>0,00</b>
	<b>Veräußerung langfristiges Vermögen und sonstiges</b>			<b>0,00</b>	<b>0,00</b>	<b>0,00</b>	<b>0,00</b>	<b>0,00</b>	<b>0,00</b>
<b>Finanzierungsergebnis 1850000</b>				<b>0,00</b>	<b>0,00</b>	<b>0,00</b>	<b>0,00</b>	<b>0,00</b>	<b>0,00</b>
				<i>inklusive Vorjahre</i>	<b>0,00</b>	<b>0,00</b>	<b>0,00</b>	<b>0,00</b>	<b>0,00</b>

# 1. Nachtragsvoranschlag 2020

## Nachweis der Investitionstätigkeit

Stadtgemeinde Pöchlarn

Vorhaben	Vorhabensbezeichnung	RA 2018	VA Vorjahre	VA 2020	Plan 2021	Plan 2022	Plan 2023	Plan 2024	Plan Gesamt
Konto	Bezeichnung								
<b>1850103</b>	<b>Leitungskataster WVA BA 103 (2018 bis 2022)</b>								
	<b>Auszahlungen - Investitionen - Mittelverwendung</b>			<b>8.000,00</b>	<b>0,00</b>	<b>0,00</b>	<b>0,00</b>	<b>0,00</b>	<b>8.000,00</b>
	<b>Anschaffungs- oder Herstellungskosten</b>			<b>8.000,00</b>	<b>0,00</b>	<b>0,00</b>	<b>0,00</b>	<b>0,00</b>	<b>8.000,00</b>
5/850103-070000	Aktivierungsfähige Rechte (immaterielle Vermögenswerte)			8.000,00					8.000,00
	<b>Einzahlungen - Finanzierung - Mittelherkunft</b>			<b>8.000,00</b>	<b>0,00</b>	<b>0,00</b>	<b>0,00</b>	<b>0,00</b>	<b>8.000,00</b>
	<b>Mittel aus Geldfluss aus der operativen Gebarung</b>			<b>0,00</b>	<b>0,00</b>	<b>0,00</b>	<b>0,00</b>	<b>0,00</b>	<b>0,00</b>
	<b>Bedarfszuweisungen/KTZ</b>			<b>0,00</b>	<b>0,00</b>	<b>0,00</b>	<b>0,00</b>	<b>0,00</b>	<b>0,00</b>
	<b>Haushaltsrücklagen/Zahlungsmittelreserven</b>			<b>0,00</b>	<b>0,00</b>	<b>0,00</b>	<b>0,00</b>	<b>0,00</b>	<b>0,00</b>
	<b>Sonstige Kapitaltransfers und Subventionen</b>			<b>0,00</b>	<b>0,00</b>	<b>0,00</b>	<b>0,00</b>	<b>0,00</b>	<b>0,00</b>
	<b>Darlehen</b>			<b>8.000,00</b>	<b>0,00</b>	<b>0,00</b>	<b>0,00</b>	<b>0,00</b>	<b>8.000,00</b>
19/26	Leitungskataster WVA BA 103			8.000,00					8.000,00
	<b>Finanzierungsleasing</b>			<b>0,00</b>	<b>0,00</b>	<b>0,00</b>	<b>0,00</b>	<b>0,00</b>	<b>0,00</b>
	<b>Veräußerung langfristiges Vermögen und sonstiges</b>			<b>0,00</b>	<b>0,00</b>	<b>0,00</b>	<b>0,00</b>	<b>0,00</b>	<b>0,00</b>
<b>Finanzierungsergebnis 1850103</b>				<b>0,00</b>	<b>0,00</b>	<b>0,00</b>	<b>0,00</b>	<b>0,00</b>	<b>0,00</b>
				<i>inklusive Vorjahre</i>	<b>0,00</b>	<b>0,00</b>	<b>0,00</b>	<b>0,00</b>	

# 1. Nachtragsvoranschlag 2020

## Nachweis der Investitionstätigkeit

Stadtgemeinde Pöchlarn

Vorhaben	Vorhabensbezeichnung	RA 2018	VA Vorjahre	VA 2020	Plan 2021	Plan 2022	Plan 2023	Plan 2024	Plan Gesamt
Konto	Bezeichnung								
<b>1850105</b>	<b>Sanierung Hochbehälter und Transportleitungen (2020 bis 2020)</b>								
	<b>Auszahlungen - Investitionen - Mittelverwendung</b>			<b>850.000,00</b>	<b>0,00</b>	<b>0,00</b>	<b>0,00</b>	<b>0,00</b>	<b>850.000,00</b>
	<b>Anschaffungs- oder Herstellungskosten</b>			<b>850.000,00</b>	<b>0,00</b>	<b>0,00</b>	<b>0,00</b>	<b>0,00</b>	<b>850.000,00</b>
5/850105-060000	Im Bau befindliche Grundstückseinrichtungen			850.000,00					850.000,00
	<b>Einzahlungen - Finanzierung - Mittelherkunft</b>			<b>850.000,00</b>	<b>0,00</b>	<b>0,00</b>	<b>0,00</b>	<b>0,00</b>	<b>850.000,00</b>
	<b>Mittel aus Geldfluss aus der operativen Gebarung</b>			<b>0,00</b>	<b>0,00</b>	<b>0,00</b>	<b>0,00</b>	<b>0,00</b>	<b>0,00</b>
	<b>Bedarfszuweisungen/KTZ</b>			<b>0,00</b>	<b>0,00</b>	<b>0,00</b>	<b>0,00</b>	<b>0,00</b>	<b>0,00</b>
	<b>Haushaltsrücklagen/Zahlungsmittelreserven</b>			<b>0,00</b>	<b>0,00</b>	<b>0,00</b>	<b>0,00</b>	<b>0,00</b>	<b>0,00</b>
	<b>Sonstige Kapitaltransfers und Subventionen</b>			<b>0,00</b>	<b>0,00</b>	<b>0,00</b>	<b>0,00</b>	<b>0,00</b>	<b>0,00</b>
	<b>Darlehen</b>			<b>850.000,00</b>	<b>0,00</b>	<b>0,00</b>	<b>0,00</b>	<b>0,00</b>	<b>850.000,00</b>
9/8	Sanierung Hochbehälter und Transportleitung			850.000,00					850.000,00
	<b>Finanzierungsleasing</b>			<b>0,00</b>	<b>0,00</b>	<b>0,00</b>	<b>0,00</b>	<b>0,00</b>	<b>0,00</b>
	<b>Veräußerung langfristiges Vermögen und sonstiges</b>			<b>0,00</b>	<b>0,00</b>	<b>0,00</b>	<b>0,00</b>	<b>0,00</b>	<b>0,00</b>
<b>Finanzierungsergebnis 1850105</b>				<b>0,00</b>	<b>0,00</b>	<b>0,00</b>	<b>0,00</b>	<b>0,00</b>	<b>0,00</b>
				<i>inklusive Vorjahre</i>	<b>0,00</b>	<b>0,00</b>	<b>0,00</b>	<b>0,00</b>	

# 1. Nachtragsvoranschlag 2020

Stadtgemeinde Pöchlarn

## Nachweis der Investitionstätigkeit

Vorhaben	Vorhabensbezeichnung	RA 2018	VA Vorjahre	VA 2020	Plan 2021	Plan 2022	Plan 2023	Plan 2024	Plan Gesamt
Konto	Bezeichnung								
<b>1851000</b>	<b>ABA: Erweiterungen (2019 bis 2099)</b>								
	<b>Auszahlungen - Investitionen - Mittelverwendung</b>			<b>92.200,00</b>	<b>0,00</b>	<b>0,00</b>	<b>0,00</b>	<b>0,00</b>	<b>92.200,00</b>
	<b>Anschaffungs- oder Herstellungskosten</b>			<b>92.200,00</b>	<b>0,00</b>	<b>0,00</b>	<b>0,00</b>	<b>0,00</b>	<b>92.200,00</b>
5/851000-004000	Wasser- und Abwasserbauten und -anlagen			92.200,00					92.200,00
	<b>Einzahlungen - Finanzierung - Mittelherkunft</b>			<b>92.200,00</b>	<b>0,00</b>	<b>0,00</b>	<b>0,00</b>	<b>0,00</b>	<b>92.200,00</b>
	<b>Mittel aus Geldfluss aus der operativen Gebarung</b>			<b>2.200,00</b>	<b>0,00</b>	<b>0,00</b>	<b>0,00</b>	<b>0,00</b>	<b>2.200,00</b>
6/851000+829960	Sonstige Einnahmen - Übernahme 2019			2.200,00					2.200,00
	<b>Bedarfszuweisungen/KTZ</b>			<b>0,00</b>	<b>0,00</b>	<b>0,00</b>	<b>0,00</b>	<b>0,00</b>	<b>0,00</b>
	<b>Haushaltsrücklagen/Zahlungsmittelreserven</b>			<b>0,00</b>	<b>0,00</b>	<b>0,00</b>	<b>0,00</b>	<b>0,00</b>	<b>0,00</b>
	<b>Sonstige Kapitaltransfers und Subventionen</b>			<b>90.000,00</b>	<b>0,00</b>	<b>0,00</b>	<b>0,00</b>	<b>0,00</b>	<b>90.000,00</b>
6/851000+307000	Kanaleinmündungsabgabe			90.000,00					90.000,00
	<b>Darlehen</b>			<b>0,00</b>	<b>0,00</b>	<b>0,00</b>	<b>0,00</b>	<b>0,00</b>	<b>0,00</b>
	<b>Finanzierungsleasing</b>			<b>0,00</b>	<b>0,00</b>	<b>0,00</b>	<b>0,00</b>	<b>0,00</b>	<b>0,00</b>
	<b>Veräußerung langfristiges Vermögen und sonstiges</b>			<b>0,00</b>	<b>0,00</b>	<b>0,00</b>	<b>0,00</b>	<b>0,00</b>	<b>0,00</b>
<b>Finanzierungsergebnis 1851000</b>				<b>0,00</b>	<b>0,00</b>	<b>0,00</b>	<b>0,00</b>	<b>0,00</b>	<b>0,00</b>
			<i>inklusive Vorjahre</i>		<b>0,00</b>	<b>0,00</b>	<b>0,00</b>	<b>0,00</b>	

# 1. Nachtragsvoranschlag 2020

## Nachweis der Investitionstätigkeit

Stadtgemeinde Pöchlarn

Vorhaben	Vorhabensbezeichnung	RA 2018	VA Vorjahre	VA 2020	Plan 2021	Plan 2022	Plan 2023	Plan 2024	Plan Gesamt
Konto	Bezeichnung								
<b>1851102</b>	<b>Leitungskataster ABA BA 102 (2016 bis 2020)</b>								
	<b>Auszahlungen - Investitionen - Mittelverwendung</b>			<b>15.200,00</b>	<b>0,00</b>	<b>0,00</b>	<b>0,00</b>	<b>0,00</b>	<b>15.200,00</b>
	<b>Anschaffungs- oder Herstellungskosten</b>			<b>15.200,00</b>	<b>0,00</b>	<b>0,00</b>	<b>0,00</b>	<b>0,00</b>	<b>15.200,00</b>
5/851102-070000	Aktivierungsfähige Rechte (immaterielle Vermögenswerte)			15.200,00					15.200,00
	<b>Einzahlungen - Finanzierung - Mittelherkunft</b>			<b>15.200,00</b>	<b>0,00</b>	<b>0,00</b>	<b>0,00</b>	<b>0,00</b>	<b>15.200,00</b>
	<b>Mittel aus Geldfluss aus der operativen Gebarung</b>			<b>0,00</b>	<b>0,00</b>	<b>0,00</b>	<b>0,00</b>	<b>0,00</b>	<b>0,00</b>
	<b>Bedarfszuweisungen/KTZ</b>			<b>0,00</b>	<b>0,00</b>	<b>0,00</b>	<b>0,00</b>	<b>0,00</b>	<b>0,00</b>
	<b>Haushaltsrücklagen/Zahlungsmittelreserven</b>			<b>0,00</b>	<b>0,00</b>	<b>0,00</b>	<b>0,00</b>	<b>0,00</b>	<b>0,00</b>
	<b>Sonstige Kapitaltransfers und Subventionen</b>			<b>0,00</b>	<b>0,00</b>	<b>0,00</b>	<b>0,00</b>	<b>0,00</b>	<b>0,00</b>
	<b>Darlehen</b>			<b>15.200,00</b>	<b>0,00</b>	<b>0,00</b>	<b>0,00</b>	<b>0,00</b>	<b>15.200,00</b>
19/24	Leitungskataster ABA BA 102			15.200,00					15.200,00
	<b>Finanzierungsleasing</b>			<b>0,00</b>	<b>0,00</b>	<b>0,00</b>	<b>0,00</b>	<b>0,00</b>	<b>0,00</b>
	<b>Veräußerung langfristiges Vermögen und sonstiges</b>			<b>0,00</b>	<b>0,00</b>	<b>0,00</b>	<b>0,00</b>	<b>0,00</b>	<b>0,00</b>
<b>Finanzierungsergebnis 1851102</b>				<b>0,00</b>	<b>0,00</b>	<b>0,00</b>	<b>0,00</b>	<b>0,00</b>	<b>0,00</b>
				<i>inklusive Vorjahre</i>	<b>0,00</b>	<b>0,00</b>	<b>0,00</b>	<b>0,00</b>	

# 1. Nachtragsvoranschlag 2020

Stadtgemeinde Pöchlarn

## Nachweis der Investitionstätigkeit

Vorhaben	Vorhabensbezeichnung	RA 2018	VA Vorjahre	VA 2020	Plan 2021	Plan 2022	Plan 2023	Plan 2024	Plan Gesamt
Konto	Bezeichnung								
<b>1851103</b>	<b>Leitungskataster ABA BA 103 (2018 bis 2020)</b>								
	<b>Auszahlungen - Investitionen - Mittelverwendung</b>			<b>46.200,00</b>	<b>0,00</b>	<b>0,00</b>	<b>0,00</b>	<b>0,00</b>	<b>46.200,00</b>
	<b>Anschaffungs- oder Herstellungskosten</b>			<b>46.200,00</b>	<b>0,00</b>	<b>0,00</b>	<b>0,00</b>	<b>0,00</b>	<b>46.200,00</b>
5/851103-070000	Aktivierungsfähige Rechte (immaterielle Vermögenswerte)			3.000,00					3.000,00
5/851103-729960	Sonstige Ausgaben - Übernahme 2019			43.200,00					43.200,00
	<b>Einzahlungen - Finanzierung - Mittelherkunft</b>			<b>46.200,00</b>	<b>0,00</b>	<b>0,00</b>	<b>0,00</b>	<b>0,00</b>	<b>46.200,00</b>
	<b>Mittel aus Geldfluss aus der operativen Gebarung</b>			<b>0,00</b>	<b>0,00</b>	<b>0,00</b>	<b>0,00</b>	<b>0,00</b>	<b>0,00</b>
	<b>Bedarfszuweisungen/KTZ</b>			<b>0,00</b>	<b>0,00</b>	<b>0,00</b>	<b>0,00</b>	<b>0,00</b>	<b>0,00</b>
	<b>Haushaltsrücklagen/Zahlungsmittelreserven</b>			<b>0,00</b>	<b>0,00</b>	<b>0,00</b>	<b>0,00</b>	<b>0,00</b>	<b>0,00</b>
	<b>Sonstige Kapitaltransfers und Subventionen</b>			<b>0,00</b>	<b>0,00</b>	<b>0,00</b>	<b>0,00</b>	<b>0,00</b>	<b>0,00</b>
	<b>Darlehen</b>			<b>46.200,00</b>	<b>0,00</b>	<b>0,00</b>	<b>0,00</b>	<b>0,00</b>	<b>46.200,00</b>
19/25	Leitungskataster ABA BA 103			46.200,00					46.200,00
	<b>Finanzierungsleasing</b>			<b>0,00</b>	<b>0,00</b>	<b>0,00</b>	<b>0,00</b>	<b>0,00</b>	<b>0,00</b>
	<b>Veräußerung langfristiges Vermögen und sonstiges</b>			<b>0,00</b>	<b>0,00</b>	<b>0,00</b>	<b>0,00</b>	<b>0,00</b>	<b>0,00</b>
<b>Finanzierungsergebnis 1851103</b>				<b>0,00</b>	<b>0,00</b>	<b>0,00</b>	<b>0,00</b>	<b>0,00</b>	<b>0,00</b>
				<i>inklusive Vorjahre</i>	<b>0,00</b>	<b>0,00</b>	<b>0,00</b>	<b>0,00</b>	<b>0,00</b>

# 1. Nachtragsvoranschlag 2020

## Nachweis der Investitionstätigkeit

Stadtgemeinde Pöchlarn

Vorhaben	Vorhabensbezeichnung	RA 2018	VA Vorjahre	VA 2020	Plan 2021	Plan 2022	Plan 2023	Plan 2024	Plan Gesamt
Konto	Bezeichnung								
<b>1853300</b>	<b>Ökodorf (1990 bis 2020)</b>								
	<b>Auszahlungen - Investitionen - Mittelverwendung</b>			<b>59.200,00</b>	<b>59.200,00</b>	<b>59.200,00</b>	<b>59.200,00</b>	<b>59.200,00</b>	<b>296.000,00</b>
	<b>Anschaffungs- oder Herstellungskosten</b>			<b>59.200,00</b>	<b>59.200,00</b>	<b>59.200,00</b>	<b>59.200,00</b>	<b>59.200,00</b>	<b>296.000,00</b>
5/853300-771000	Laufende Transferzahlungen Land NÖ			59.200,00	59.200,00	59.200,00	59.200,00	59.200,00	296.000,00
	<b>Einzahlungen - Finanzierung - Mittelherkunft</b>			<b>59.200,00</b>	<b>59.200,00</b>	<b>59.200,00</b>	<b>59.200,00</b>	<b>59.200,00</b>	<b>296.000,00</b>
	<b>Mittel aus Geldfluss aus der operativen Gebarung</b>			<b>0,00</b>	<b>0,00</b>	<b>0,00</b>	<b>0,00</b>	<b>0,00</b>	<b>0,00</b>
	<b>Bedarfszuweisungen/KTZ</b>			<b>0,00</b>	<b>0,00</b>	<b>0,00</b>	<b>0,00</b>	<b>0,00</b>	<b>0,00</b>
	<b>Haushaltsrücklagen/Zahlungsmittelreserven</b>			<b>0,00</b>	<b>0,00</b>	<b>0,00</b>	<b>0,00</b>	<b>0,00</b>	<b>0,00</b>
	<b>Sonstige Kapitaltransfers und Subventionen</b>			<b>0,00</b>	<b>0,00</b>	<b>0,00</b>	<b>0,00</b>	<b>0,00</b>	<b>0,00</b>
	<b>Darlehen</b>			<b>59.200,00</b>	<b>59.200,00</b>	<b>59.200,00</b>	<b>59.200,00</b>	<b>59.200,00</b>	<b>296.000,00</b>
11/853323	Sporngasse 3			5.900,00	5.900,00	5.900,00	5.900,00	5.900,00	29.500,00
11/853325	Sporngasse 7			6.000,00	6.000,00	6.000,00	6.000,00	6.000,00	30.000,00
11/853327	Sporngasse 9			6.900,00	6.900,00	6.900,00	6.900,00	6.900,00	34.500,00
11/853329	Sporngasse 11			6.000,00	6.000,00	6.000,00	6.000,00	6.000,00	30.000,00
11/853333	Sporngasse 13 und 15			34.400,00	34.400,00	34.400,00	34.400,00	34.400,00	172.000,00
	<b>Finanzierungsleasing</b>			<b>0,00</b>	<b>0,00</b>	<b>0,00</b>	<b>0,00</b>	<b>0,00</b>	<b>0,00</b>
	<b>Veräußerung langfristiges Vermögen und sonstiges</b>			<b>0,00</b>	<b>0,00</b>	<b>0,00</b>	<b>0,00</b>	<b>0,00</b>	<b>0,00</b>
<b>Finanzierungsergebnis 1853300</b>				<b>0,00</b>	<b>0,00</b>	<b>0,00</b>	<b>0,00</b>	<b>0,00</b>	<b>0,00</b>
				<i>inklusive Vorjahre</i>	<b>0,00</b>	<b>0,00</b>	<b>0,00</b>	<b>0,00</b>	

# 1. Nachtragsvoranschlag 2020

Stadtgemeinde Pöchlarn

## Nachweis der Investitionstätigkeit

Vorhaben	Vorhabensbezeichnung	RA 2018	VA Vorjahre	VA 2020	Plan 2021	Plan 2022	Plan 2023	Plan 2024	Plan Gesamt
Konto	Bezeichnung								
<b>1859999</b>	<b>Kapitalisierte Zinsen (2010 bis 2036)</b>								
	<b>Auszahlungen - Investitionen - Mittelverwendung</b>			<b>200,00</b>	<b>200,00</b>	<b>200,00</b>	<b>200,00</b>	<b>200,00</b>	<b>1.000,00</b>
	<b>Anschaffungs- oder Herstellungskosten</b>			<b>200,00</b>	<b>200,00</b>	<b>200,00</b>	<b>200,00</b>	<b>200,00</b>	<b>1.000,00</b>
5/859999-650000	Zinsen für Finanzschulden			200,00	200,00	200,00	200,00	200,00	1.000,00
	<b>Einzahlungen - Finanzierung - Mittelherkunft</b>			<b>200,00</b>	<b>200,00</b>	<b>200,00</b>	<b>200,00</b>	<b>200,00</b>	<b>1.000,00</b>
	<b>Mittel aus Geldfluss aus der operativen Gebarung</b>			<b>0,00</b>	<b>0,00</b>	<b>0,00</b>	<b>0,00</b>	<b>0,00</b>	<b>0,00</b>
	<b>Bedarfszuweisungen/KTZ</b>			<b>0,00</b>	<b>0,00</b>	<b>0,00</b>	<b>0,00</b>	<b>0,00</b>	<b>0,00</b>
	<b>Haushaltsrücklagen/Zahlungsmittelreserven</b>			<b>0,00</b>	<b>0,00</b>	<b>0,00</b>	<b>0,00</b>	<b>0,00</b>	<b>0,00</b>
	<b>Sonstige Kapitaltransfers und Subventionen</b>			<b>0,00</b>	<b>0,00</b>	<b>0,00</b>	<b>0,00</b>	<b>0,00</b>	<b>0,00</b>
	<b>Darlehen</b>			<b>200,00</b>	<b>200,00</b>	<b>200,00</b>	<b>200,00</b>	<b>200,00</b>	<b>1.000,00</b>
13/850010	WVA BA 05, Neubau Vorreinigungsgebäude			200,00	200,00	200,00	200,00	200,00	1.000,00
	<b>Finanzierungsleasing</b>			<b>0,00</b>	<b>0,00</b>	<b>0,00</b>	<b>0,00</b>	<b>0,00</b>	<b>0,00</b>
	<b>Veräußerung langfristiges Vermögen und sonstiges</b>			<b>0,00</b>	<b>0,00</b>	<b>0,00</b>	<b>0,00</b>	<b>0,00</b>	<b>0,00</b>
<b>Finanzierungsergebnis 1859999</b>				<b>0,00</b>	<b>0,00</b>	<b>0,00</b>	<b>0,00</b>	<b>0,00</b>	<b>0,00</b>
				<i>inklusive Vorjahre</i>	<b>0,00</b>	<b>0,00</b>	<b>0,00</b>	<b>0,00</b>	

# 1. Nachtragsvoranschlag 2020

Stadtgemeinde Pöchlarn

## Nachweis der Investitionstätigkeit

Vorhaben	Vorhabensbezeichnung	RA 2018	VA Vorjahre	VA 2020	Plan 2021	Plan 2022	Plan 2023	Plan 2024	Plan Gesamt
Konto	Bezeichnung								
<b>2100000</b>	<b>Investitionen</b>								
	<b>Auszahlungen - Investitionen - Mittelverwendung</b>			<b>109.700,00</b>	<b>62.500,00</b>	<b>62.500,00</b>	<b>62.500,00</b>	<b>47.500,00</b>	<b>344.700,00</b>
	<b>Anschaffungs- oder Herstellungskosten</b>			<b>109.700,00</b>	<b>62.500,00</b>	<b>62.500,00</b>	<b>62.500,00</b>	<b>47.500,00</b>	<b>344.700,00</b>
1/010000-042000	Amtsausstattung			5.000,00	5.000,00	5.000,00	5.000,00	5.000,00	25.000,00
1/010000-070000	Aktivierungsfähige Rechte			1.500,00	3.000,00	3.000,00	3.000,00	3.000,00	13.500,00
1/024000-070000	Aktivierungsfähige Rechte (immaterielle Vermögenswerte)			300,00					300,00
1/031000-070000	Aktivierungsfähige Rechte (immaterielle Vermögenswerte)			23.000,00	10.000,00	10.000,00	10.000,00	10.000,00	63.000,00
1/211000-042000	Amtsausstattung			600,00					600,00
1/240000-010000	Gebäude und Bauten			3.000,00					3.000,00
1/240000-042000	Amts-, Betriebs- und Geschäftsausstattung			300,00					300,00
1/240100-006000	Sonstige Grundstückseinrichtungen			3.000,00					3.000,00
1/240100-042000	Amts-, Betriebs- und Geschäftsausstattung			500,00					500,00
1/240400-006000	Sonstige Grundstückseinrichtungen			5.000,00					5.000,00
1/240400-042000	Amts-, Betriebs- und Geschäftsausstattung			200,00					200,00
1/320000-042000	Amts-, Betriebs- und Geschäftsausstattung			7.000,00					7.000,00
1/362000-010000	Gebäude und Bauten			2.300,00					2.300,00
1/640000-050000	Ankauf Verkehrszeichen				5.000,00	5.000,00	5.000,00	5.000,00	20.000,00
1/649000-010000	Gebäude und Bauten			13.000,00					13.000,00
1/771000-005000	Erweiterung "Touristisches Leitsystem"			5.000,00					5.000,00
1/813000-050000	Sonderanlagen			7.300,00					7.300,00
1/815000-050000	Sonderanlagen			15.000,00	15.000,00	15.000,00	15.000,00		60.000,00
1/816000-050000	Sonderanlagen			6.000,00	6.000,00	6.000,00	6.000,00	6.000,00	30.000,00
1/820000-020000	Maschinen und maschinelle Anlagen			3.000,00	3.000,00	3.000,00	3.000,00	3.000,00	15.000,00
1/820000-030000	Werkzeuge und sonstige Erzeugungsmittel			1.600,00					1.600,00
1/821000-040000	Fahrzeuge			3.900,00					3.900,00
1/850000-004000	Wasserbauten				10.000,00	10.000,00	10.000,00	10.000,00	40.000,00
1/850000-070000	Aktivierungsfähige Rechte (immaterielle Vermögenswerte)			3.200,00					3.200,00
1/851000-004000	Kanalisationsbauten				5.500,00	5.500,00	5.500,00	5.500,00	22.000,00

# 1. Nachtragsvoranschlag 2020

## Nachweis der Investitionstätigkeit

Stadtgemeinde Pöchlarn

Vorhaben	Vorhabensbezeichnung	RA 2018	VA Vorjahre	VA 2020	Plan 2021	Plan 2022	Plan 2023	Plan 2024	Plan Gesamt
Konto	Bezeichnung								
	<b>Einzahlungen - Finanzierung - Mittelherkunft</b>			<b>50.000,00</b>	<b>0,00</b>	<b>0,00</b>	<b>0,00</b>	<b>0,00</b>	<b>50.000,00</b>
	<b>Mittel aus Geldfluss aus der operativen Gebarung</b>			<b>50.000,00</b>	<b>0,00</b>	<b>0,00</b>	<b>0,00</b>	<b>0,00</b>	<b>50.000,00</b>
2/853300+010000	Veräußerung Wohnungen			50.000,00					50.000,00
	<b>Bedarfszuweisungen/KTZ</b>			<b>0,00</b>	<b>0,00</b>	<b>0,00</b>	<b>0,00</b>	<b>0,00</b>	<b>0,00</b>
	<b>Haushaltsrücklagen/Zahlungsmittelreserven</b>			<b>0,00</b>	<b>0,00</b>	<b>0,00</b>	<b>0,00</b>	<b>0,00</b>	<b>0,00</b>
	<b>Sonstige Kapitaltransfers und Subventionen</b>			<b>0,00</b>	<b>0,00</b>	<b>0,00</b>	<b>0,00</b>	<b>0,00</b>	<b>0,00</b>
	<b>Darlehen</b>			<b>0,00</b>	<b>0,00</b>	<b>0,00</b>	<b>0,00</b>	<b>0,00</b>	<b>0,00</b>
	<b>Finanzierungsleasing</b>			<b>0,00</b>	<b>0,00</b>	<b>0,00</b>	<b>0,00</b>	<b>0,00</b>	<b>0,00</b>
	<b>Veräußerung langfristiges Vermögen und sonstiges</b>			<b>0,00</b>	<b>0,00</b>	<b>0,00</b>	<b>0,00</b>	<b>0,00</b>	<b>0,00</b>
<b>Finanzierungsergebnis 2100000</b>				<b>-59.700,00</b>	<b>-62.500,00</b>	<b>-62.500,00</b>	<b>-62.500,00</b>	<b>-47.500,00</b>	<b>-294.700,00</b>
				<i>inklusive Vorjahre</i>	<b>-122.200,00</b>	<b>-184.700,00</b>	<b>-247.200,00</b>	<b>-294.700,00</b>	

# 1. Nachtragsvoranschlag 2020

Stadtgemeinde Pöchlarn

## Nachweis der Investitionstätigkeit

Salden Finanzierungsergebnisse		VA Vorjahre	VA 2020	Plan 2021	Plan 2022	Plan 2023	Plan 2024	Plan Gesamt
1029001	Erweiterung Rathaus/Trausaal neu (2019 bis 2021)	0,00	-51.400,00	0,00	0,00	0,00	0,00	-51.400,00
			<i>inklusive Vorjahre</i>	-51.400,00	-51.400,00	-51.400,00	-51.400,00	
1363000	Projekte Stadterneuerung (ab 2020)	0,00	0,00	0,00	0,00	0,00	0,00	0,00
			<i>inklusive Vorjahre</i>	0,00	0,00	0,00	0,00	
1381000	Kulturvermittler Pöchlarn (2020 bis 2020)	0,00	0,00	0,00	0,00	0,00	0,00	0,00
			<i>inklusive Vorjahre</i>	0,00	0,00	0,00	0,00	
1612000	Straßenbau (1990 bis 2099)	0,00	413.800,00	0,00	0,00	0,00	0,00	413.800,00
			<i>inklusive Vorjahre</i>	413.800,00	413.800,00	413.800,00	413.800,00	
1639000	Schutzwasserbau (2020 bis 2020)	0,00	-24.100,00	0,00	0,00	0,00	0,00	-24.100,00
			<i>inklusive Vorjahre</i>	-24.100,00	-24.100,00	-24.100,00	-24.100,00	
1710000	Güterwege (1990 bis 2099)	0,00	0,00	0,00	0,00	0,00	0,00	0,00
			<i>inklusive Vorjahre</i>	0,00	0,00	0,00	0,00	
1771001	Spaziergang "Oskar Kokoschka" (2019 bis 2021)	0,00	0,00	0,00	0,00	0,00	0,00	0,00
			<i>inklusive Vorjahre</i>	0,00	0,00	0,00	0,00	
1815000	Donaulände (2020 bis 2022)	0,00	0,00	0,00	0,00	0,00	0,00	0,00
			<i>inklusive Vorjahre</i>	0,00	0,00	0,00	0,00	
1816000	Beleuchtung (ab 2020)	0,00	0,00	0,00	0,00	0,00	0,00	0,00
			<i>inklusive Vorjahre</i>	0,00	0,00	0,00	0,00	
1817000	Aufbarungshalle (2018 bis 2020)	0,00	0,00	0,00	0,00	0,00	0,00	0,00
			<i>inklusive Vorjahre</i>	0,00	0,00	0,00	0,00	
1831000	Stadtbad Investitionen (2018 bis 2099)	0,00	50.000,00	0,00	0,00	0,00	0,00	50.000,00
			<i>inklusive Vorjahre</i>	50.000,00	50.000,00	50.000,00	50.000,00	
1850000	WVA: Erweiterungen (2019 bis 2099)	0,00	0,00	0,00	0,00	0,00	0,00	0,00
			<i>inklusive Vorjahre</i>	0,00	0,00	0,00	0,00	
1850103	Leitungskataster WVA BA 103 (2018 bis 2022)	0,00	0,00	0,00	0,00	0,00	0,00	0,00
			<i>inklusive Vorjahre</i>	0,00	0,00	0,00	0,00	
1850105	Sanierung Hochbehälter und Transportleitungen (2020 bis 2020)	0,00	0,00	0,00	0,00	0,00	0,00	0,00
			<i>inklusive Vorjahre</i>	0,00	0,00	0,00	0,00	
1851000	ABA: Erweiterungen (2019 bis 2099)	0,00	0,00	0,00	0,00	0,00	0,00	0,00
			<i>inklusive Vorjahre</i>	0,00	0,00	0,00	0,00	
1851102	Leitungskataster ABA BA 102 (2016 bis 2020)	0,00	0,00	0,00	0,00	0,00	0,00	0,00
			<i>inklusive Vorjahre</i>	0,00	0,00	0,00	0,00	
1851103	Leitungskataster ABA BA 103 (2018 bis 2020)	0,00	0,00	0,00	0,00	0,00	0,00	0,00
			<i>inklusive Vorjahre</i>	0,00	0,00	0,00	0,00	

# 1. Nachtragsvoranschlag 2020

## Nachweis der Investitionstätigkeit

Stadtgemeinde Pöchlarn

Salden Finanzierungsergebnisse		VA Vorjahre	VA 2020	Plan 2021	Plan 2022	Plan 2023	Plan 2024	Plan Gesamt
1853300	Ökodorf (1990 bis 2020)	0,00	0,00	0,00	0,00	0,00	0,00	0,00
		<i>inklusive Vorjahre</i>		0,00	0,00	0,00	0,00	
1859999	Kapitalisierte Zinsen (2010 bis 2036)	0,00	0,00	0,00	0,00	0,00	0,00	0,00
		<i>inklusive Vorjahre</i>		0,00	0,00	0,00	0,00	
<b>Saldo Investive Einzelvorhaben</b>		<b>0,00</b>	<b>388.300,00</b>	<b>0,00</b>	<b>0,00</b>	<b>0,00</b>	<b>0,00</b>	<b>388.300,00</b>
		<i>inklusive Vorjahre</i>		<b>388.300,00</b>	<b>388.300,00</b>	<b>388.300,00</b>	<b>388.300,00</b>	
2100000	Investitionen	0,00	-59.700,00	-62.500,00	-62.500,00	-62.500,00	-47.500,00	-294.700,00
		<i>inklusive Vorjahre</i>		-122.200,00	-184.700,00	-247.200,00	-294.700,00	
<b>Saldo Sonstige Investitionen</b>		<b>0,00</b>	<b>-59.700,00</b>	<b>-62.500,00</b>	<b>-62.500,00</b>	<b>-62.500,00</b>	<b>-47.500,00</b>	<b>-294.700,00</b>
		<i>inklusive Vorjahre</i>		<b>-122.200,00</b>	<b>-184.700,00</b>	<b>-247.200,00</b>	<b>-294.700,00</b>	
<b>Saldo der gesamten Investitionstätigkeit</b>		<b>0,00</b>	<b>328.600,00</b>	<b>-62.500,00</b>	<b>-62.500,00</b>	<b>-62.500,00</b>	<b>-47.500,00</b>	<b>93.600,00</b>
		<i>inklusive Vorjahre</i>		<b>266.100,00</b>	<b>203.600,00</b>	<b>141.100,00</b>	<b>93.600,00</b>	



Leasingspiegel (Anlage 6i)



## Finanzierungsleasing

Ansatz- oder Projektbezeichnung	Anschaffungskosten	Buchwert 31.12.2019	Buchwert 31.12.2020	Summe ausstehender Mindestleasing- zahlungen	Restlaufzeit in Jahren
<b>Summe</b>	<b>0,00</b>	<b>0,00</b>	<b>0,00</b>	<b>0,00</b>	

## Wirtschaftliche Unternehmungen, Betriebe, betriebsähnliche Einrichtungen gem. § 1 Abs. 2

<b>Summe</b>	<b>0,00</b>	<b>0,00</b>	<b>0,00</b>	<b>0,00</b>
--------------	-------------	-------------	-------------	-------------

## Operating Leasing

Ansatz- oder Projektbezeichnung	Grundmietzeit in Jahren	Gesamtkosten	Einmalkautions	Leasingentgelt (ohne laufender Kautions)	Laufende Kautions	Restlaufzeit in Jahren	Kumulierte Restzahlungen
Leasing Oskar-Kokoschka-Haus	25,00	2.252.857,80		120.000,00	1.200,00	3	363.600,00
Leasing PV-Anlage Kindergarten Sonnenschein und FF-Haus	11,00	34.500,00		4.600,00		8	36.800,00
Leasing PV-Anlage Kindergarten Miteinander	13,00	55.000,00		5.500,00		4	22.000,00
<b>Summe</b>		<b>2.342.357,80</b>	<b>0,00</b>	<b>130.100,00</b>	<b>1.200,00</b>		<b>422.400,00</b>

## Wirtschaftliche Unternehmungen, Betriebe, betriebsähnliche Einrichtungen gem. § 1 Abs. 2

<b>Summe</b>	<b>0,00</b>	<b>0,00</b>	<b>0,00</b>	<b>0,00</b>	<b>0,00</b>	<b>0,00</b>
--------------	-------------	-------------	-------------	-------------	-------------	-------------



Nachweis Vermögen mit abgeänderter Nutzungsdauer



# 1. Nachtragsvoranschlag 2020

Stadtgemeinde Pöchlarn

## Nachweis Vermögen mit abgeänderter Nutzungsdauer

Konto	Bezeichnung	Nutzungsdauer lt. VRV	Abweichende Nutzungsdauer	Begründung
2/0060004/01657	Pfeifferturm	0,0	50,0	Bewertungsgutachten vorhanden
2/0060004/02474	Brunnerkapelle	0,0	50,0	Bewertungsgutachten vorhanden
2/0060004/02475	Kapelle u. Aufbahrungshalle Ornding	0,0	50,0	Bewertungsgutachten vorhanden
2/0440001/02510	FLWPL + Bebauungsplan 2009	0,0	10,0	lt. Empfehlung IVW 3
2/0440001/02511	FLWPL + Bebauungsplan 2010	0,0	10,0	lt. Empfehlung IVW 3
2/0440001/02562	FLWPL + Bebauungsplan 2011	0,0	10,0	lt. Empfehlung IVW 3
2/0440001/02563	FLWPL + Bebauungsplan 2012	0,0	10,0	lt. Empfehlung IVW 3
2/0440001/02564	FLWPL + Bebauungsplan 2013	0,0	10,0	lt. Empfehlung IVW 3
2/0440001/02565	FLWPL + Bebauungsplan 2014	0,0	10,0	lt. Empfehlung IVW 3
2/0440001/02566	FLWPL + Bebauungsplan 2015	0,0	10,0	lt. Empfehlung IVW 3
2/0440001/02567	FLWPL + Bebauungsplan 2016	0,0	10,0	lt. Empfehlung IVW 3
2/0440001/02568	FLWPL + Bebauungsplan 2017	0,0	10,0	lt. Empfehlung IVW 3
2/0440001/02569	FLWPL + Bebauungsplan 2018	0,0	10,0	lt. Empfehlung IVW 3
2/0440001/03621	FLWPL + Bebauungsplan 2019	0,0	10,0	lt. Empfehlung IVW 3
3/0060001/00043	Whg. 1	50,0	80,0	individuelle Nutzungsdauer, Bewertungsgutachten v. 16.6.2014 - Stabentheiner
3/0060001/00044	Whg. 2	50,0	80,0	individuelle Nutzungsdauer, Bewertungsgutachten v. 30.6.2014 - Stabentheiner
3/0060001/00045	Whg. 1	50,0	80,0	individuelle Nutzungsdauer, Bewertungsgutachten v. Stabentheiner v. 20.6.2014
3/0060001/00046	Whg. 1	50,0	80,0	individuelle Nutzungsdauer, Bewertungsgutachten v. 26.6.2014 - Stabentheiner
3/0060001/00047	Whg. 1	50,0	81,0	individuelle Nutzungsdauer, Bewertungsgutachten v. 01.07.2014 - Stabentheiner
3/0060001/00048	Whg. 1	50,0	80,0	individuelle Nutzungsdauer, Bewertungsgutachten v. 04.07.2014 - Stabentheiner
3/0060001/00049	Whg. 1	50,0	81,0	individuelle Nutzungsdauer, Bewertungsgutachten v. 07.07.2014 - Stabentheiner
3/0060001/00050	Whg. 1	50,0	81,0	individuelle Nutzungsdauer, Bewertungsgutachten v. 09.07.2014 - Stabentheiner,
3/0060001/02397	Whg. 2	50,0	80,0	individuelle Nutzungsdauer, Bewertungsgutachten 21.6.2014 - Stabentheiner
3/0060001/02398	Whg. 4	50,0	80,0	individuelle Nutzungsdauer, Bewertungsgutachten 22-6-2014 - Stabentheiner
3/0060001/02399	Whg. 5	50,0	80,0	individuelle Nutzungsdauer, Bewertungsgutachten 23.6.2014 - Stabentheiner
3/0060001/02400	Whg. 6	50,0	80,0	individuelle Nutzungsdauer, Bewertungsgutachten 23.6.2014 - Stabentheiner
3/0060001/02401	Whg. 7	50,0	80,0	individuelle Nutzungsdauer, Bewertungsgutachten 24.6.2014 - Stabentheiner
3/0060001/02402	Whg. 8	50,0	80,0	individuelle Nutzungsdauer, Bewertungsgutachten v. 24.6.2014 - Stabentheiner
3/0060001/02403	Whg. 9	50,0	80,0	individuelle Nutzungsdauer, Bewertungsgutachten 25.6.2014 - Stabentheiner

# 1. Nachtragsvoranschlag 2020

Stadtgemeinde Pöchlarn

## Nachweis Vermögen mit abgeänderter Nutzungsdauer

Konto	Bezeichnung	Nutzungsdauer lt. VRV	Abweichende Nutzungsdauer	Begründung
3/0060001/02404	Whg. 2	50,0	80,0	individuelle Nutzungsdauer, Bewertungsgutachten v. 26.6.2014 - Stabentheiner
3/0060001/02405	Whg. 3	50,0	80,0	individuelle Nutzungsdauer, Bewertungsgutachten 27.6.2014 - Stabentheiner
3/0060001/02406	Whg. 4	50,0	80,0	individuelle Nutzungsdauer, Bewertungsgutachten v. 27.6.2014 - Stabentheiner
3/0060001/02407	Whg. 5	50,0	80,0	individuelle Nutzungsdauer, Bewertungsgutachten 27.6.2014 - Stabentheiner
3/0060001/02408	Whg. 6	50,0	80,0	individuelle Nutzungsdauer, Bewertungsgutachten 27.6.2014 - Stabentheiner
3/0060001/02409	Whg. 7	50,0	80,0	individuelle Nutzungsdauer, Bewertungsgutachten v. 28.6.2014 - Stabentheiner
3/0060001/02410	Whg. 8	50,0	80,0	individuelle Nutzungsdauer, Bewertungsgutachten v. 28.6.2014 - Stabentheiner
3/0060001/02411	Whg. 9	50,0	80,0	individuelle Nutzungsdauer, Bewertungsgutachten v. 29.6.2014 - Stabentheiner
3/0060001/02412	Whg. 2	50,0	80,0	individuelle Nutzungsdauer, Bewertungsgutachten v. 16.6.2014 - Stabentheiner
3/0060001/02413	Whg. 3	50,0	80,0	individuelle Nutzungsdauer, Wert wie Whg. 1 v 16.6.2014 - Größe ident
3/0060001/02415	Whg. 5	50,0	80,0	individuelle Nutzungsdauer, Bewertungsgutachten v. 18.6.2014 - Stabentheiner
3/0060001/02416	Whg. 6	50,0	80,0	individuelle Nutzungsdauer, Bewertungsgutachten v. 18.6.2014 - Stabentheiner
3/0060001/02417	Whg. 7	50,0	80,0	individuelle Nutzungsdauer, Bewertungsgutachten v. 19.6.2014 - Stabentheiner
3/0060001/02418	Whg. 8	50,0	80,0	individuelle Nutzungsdauer, Bewertungsgutachten v. 19.6.2014 - Stabentheiner
3/0060001/02422	Whg. 5	50,0	80,0	individuelle Nutzungsdauer, Bewertungsgutachten v. 01.07.2014 - Stabentheiner
3/0060001/02423	Whg. 6	50,0	80,0	individuelle Nutzungsdauer, Bewertungsgutachten v. 18.07.2014 - Stabentheiner
3/0060001/02424	Whg. 7	50,0	80,0	individuelle Nutzungsdauer, Bewertungsgutachten v. 01.07.2014 - Stabentheiner
3/0060001/02425	Whg. 8	50,0	80,0	individuelle Nutzungsdauer, Bewertungsgutachten v. 02.07.2014 - Stabentheiner
3/0060001/02426	Whg. 9	50,0	80,0	individuelle Nutzungsdauer, Bewertungsgutachten v. 02.07.2014 - Stabentheiner
3/0060001/02427	Whg. 2	50,0	81,0	individuelle Nutzungsdauer, Bewertungsgutachten v. 01.07.2014 - Stabentheiner
3/0060001/02428	Whg. 3	50,0	81,0	individuelle Nutzungsdauer, Bewertungsgutachten v. 01.07.2014 - Stabentheiner
3/0060001/02429	Whg. 4	50,0	81,0	individuelle Nutzungsdauer, Bewertungsgutachten v. 02.07.2014 - Stabentheiner
3/0060001/02430	Whg. 5	50,0	81,0	individuelle Nutzungsdauer, Bewertungsgutachten v. 17.07.2014 - Stabentheiner

# 1. Nachtragsvoranschlag 2020

Stadtgemeinde Pöchlarn

## Nachweis Vermögen mit abgeänderter Nutzungsdauer

Konto	Bezeichnung	Nutzungsdauer lt. VRV	Abweichende Nutzungsdauer	Begründung
3/0060001/02431	Whg. 6	50,0	81,0	individuelle Nutzungsdauer, Bewertungsgutachten v. 02.07.2014 - Stabentheiner
3/0060001/02432	Whg. 7	50,0	81,0	individuelle Nutzungsdauer, Bewertungsgutachten v. 31.07.2014 - Stabentheiner
3/0060001/02433	Whg. 8	50,0	81,0	individuelle Nutzungsdauer, Bewertungsgutachten v. 03.07.2014 - Stabentheiner
3/0060001/02434	Whg. 9	50,0	81,0	individuelle Nutzungsdauer, Bewertungsgutachten v. 03.07.2014 - Stabentheiner
3/0060001/02435	Whg. 2	50,0	80,0	individuelle Nutzungsdauer, Bewertungsgutachten v. 04.07.2014 - Stabentheiner
3/0060001/02436	Whg. 3	50,0	80,0	individuelle Nutzungsdauer, Bewertungsgutachten v. 05.07.2014 - Stabentheiner
3/0060001/02439	Whg. 5	50,0	80,0	individuelle Nutzungsdauer, Bewertungsgutachten v. 05.07.2014 - Stabentheiner
3/0060001/02440	Whg. 6	50,0	80,0	individuelle Nutzungsdauer, Bewertungsgutachten v. 05.07.2014 - Stabentheiner
3/0060001/02441	Whg. 7	50,0	80,0	individuelle Nutzungsdauer, Bewertungsgutachten v. 06.07.2014 - Stabentheiner
3/0060001/02442	Whg. 8	50,0	80,0	individuelle Nutzungsdauer, Bewertungsgutachten v. 17.07.2014 - Stabentheiner
3/0060001/02443	Whg. 9	50,0	80,0	individuelle Nutzungsdauer, Bewertungsgutachten v. 17.07.2014 - Stabentheiner
3/0060001/02444	Whg. 2	50,0	81,0	individuelle Nutzungsdauer, Bewertungsgutachten v. 07.07.2014 - Stabentheiner
3/0060001/02445	Whg. 3	50,0	81,0	individuelle Nutzungsdauer, Bewertungsgutachten v. 07.07.2014 - Stabentheiner
3/0060001/02446	Whg. 4	50,0	81,0	individuelle Nutzungsdauer, Bewertungsgutachten v. 08.07.2014 - Stabentheiner
3/0060001/02448	Whg. 6	50,0	81,0	individuelle Nutzungsdauer, Bewertungsgutachten v. 08.07.2014 - Stabentheiner
3/0060001/02450	Whg. 7	50,0	81,0	individuelle Nutzungsdauer, Wert wie Whg. 9 v 08.07.2014 - Größe ident
3/0060001/02451	Whg. 8	50,0	81,0	individuelle Nutzungsdauer, Bewertungsgutachten v. 31.07.2014 - Stabentheiner
3/0060001/02452	Whg. 9	50,0	81,0	individuelle Nutzungsdauer, Bewertungsgutachten v. 8.07.2014 - Stabentheiner
3/0060001/02453	Whg. 2	50,0	81,0	individuelle Nutzungsdauer, Bewertungsgutachten v. 09.07.2014 - Stabentheiner
3/0060001/02455	Whg. 4	50,0	81,0	individuelle Nutzungsdauer, Bewertungsgutachten v. 09.07.2014 - Stabentheiner
3/0060001/02456	Whg. 5	50,0	81,0	individuelle Nutzungsdauer, Bewertungsgutachten v. 10.07.2014 - Stabentheiner
3/0060001/02457	Whg. 6	50,0	81,0	individuelle Nutzungsdauer, Bewertungsgutachten v. 10.07.2014 - Stabentheiner
3/0060001/02458	Whg. 7	50,0	81,0	individuelle Nutzungsdauer, Bewertungsgutachten v. 11.07.2014 - Stabentheiner

# 1. Nachtragsvoranschlag 2020

Stadtgemeinde Pöchlarn

## Nachweis Vermögen mit abgeänderter Nutzungsdauer

Konto	Bezeichnung	Nutzungsdauer lt. VRV	Abweichende Nutzungsdauer	Begründung
3/0060001/02459	Whg. 8	50,0	81,0	individuelle Nutzungsdauer, Bewertungsgutachten v. 11.07.2014 - Stabentheiner
3/0060001/02460	Whg. 9	50,0	81,0	individuelle Nutzungsdauer, Bewertungsgutachten v. 11.07.2014 - Stabentheiner
3/0060001/02461	Whg. 9	50,0	80,0	individuelle Nutzungsdauer, Wert wie Whg. 7 v 19.6.2014 - Größe ident
3/0060001/02521	Sanierung Rathauskeller	50,0	25,0	geschätzte Restnutzungsdauer
3/0060001/03638	KT Sanierung Rathauskeller	50,0	25,0	geschätzte Restnutzungsdauer
3/0080001/02659	ABA Pöchlarn BA 102 LIS Anteil Kanal	0,0	0,0	lt. Empfehlung IVW 3
3/0080001/02660	ABA Pöchlarn BA 103 LIS Anteil Kanal	0,0	0,0	lt. Empfehlung IVW 3
3/0430001/02631	WVA Pöchlarn BA 101 LIS Anteil Wasser	0,0	25,0	lt. Empfehlung IVW 3
3/0430001/02656	ABA Pöchlarn BA 101 LIS Anteil Kanal	0,0	25,0	lt. Empfehlung IVW 3
3/0430001/03678	KT WVA Pöchlarn BA 101 LIS Anteil Wasser	0,0	25,0	lt. Empfehlung IVW 3
3/0430001/03690	KT ABA Pöchlarn BA 101 LIS Anteil Kanal	0,0	25,0	lt. Empfehlung IVW 3
3/0430001/03691	ABA Pöchlarn BA 101 LIS Anteil Kanal: KPC	0,0	25,0	lt. Empfehlung IVW 3
3/0430001/03692	WVA Pöchlarn BA 101 LIS Anteil Wasser: KPC	0,0	25,0	lt. Empfehlung IVW 3
4/0150002/02505	HLF 3 Eigenanteil FF	10,0	25,0	lt. Empfehlung IVW 3 analog NÖ FörderRL
4/0150002/02506	HLF 3	10,0	25,0	lt. Empfehlung IVW 3 analog NÖ FörderRL
4/0150002/02507	HLF 3 Asfinag	10,0	25,0	lt. Empfehlung IVW 3 analog NÖ FörderRL
4/0150002/03637	KT HLF 3	10,0	25,0	lt. Empfehlung IVW 3 analog NÖ FörderRL
4/0440001/02623	Software/Lizenzen 2017	0,0	4,0	analog EDV-Hardware
4/0440001/02624	Software/Lizenzen 2018	0,0	4,0	analog EDV-Hardware
4/0440001/02652	Software/Lizenzen 2019	0,0	4,0	analog EDV-Hardware
4/0440001/03625	Software/Lizenzen 2015	0,0	4,0	analog EDV-Hardware
4/0440001/03626	Software/Lizenzen 2016	0,0	4,0	analog EDV-Hardware
4/0440001/03628	Software/Lizenzen 2020	0,0	4,0	analog EDV-Hardware

Dienstpostenplan  
- interne Anlage b



Dienstpostenart: Von 1 bis 99

**DIENSTPOSTENPLAN KOMPRIMIERT**

Selektion:

Dienstnehmer:

ÖSTAT Nr.: 20327

Stadtgemeinde Pöchlarn

Kirchenplatz 1

3380 Pöchlarn

**Vertragsbedienstete**

	Bewertung NEU	Soll.Anz.	Soll.FTE	Gruppe	Bemerkung
DZW 02 - Facharbeiter	Funktionsgruppe	1	1,00	05	Funktionsdienstposten: Leiter des Bauhofes
DZW 02 - Facharbeiter	Verwendungsgru	9	8,50		Funktionsgruppe 07, Personalzulage
				05	
DZW 107 - Kindergarten- und Horterzieherdienst	Verwendungsgru	3	3,00	klk	
DZW 11 - angelernte Arbeiter	Verwendungsgru	17	13,61		
				03	
				04	
DZW 12 - Kindergartenhilfsdienst	Verwendungsgru	17	17,00		
				03	
DZW 16 - Schulwart	Verwendungsgru	1	0,88	04	
DZW 69 - Rechnungsfachdienst	Funktionsgruppe	1	1,00	05	Funktionsdienstposten: Leiter der
					Finanzverwaltung/Kassenverwalter
					Funktionsgruppe 07, Personalzulage
DZW 69 - Rechnungsfachdienst	Verwendungsgru	4	3,50	05	
DZW 70 - Standesbeamtenfachdienst	Verwendungsgru	2	1,50	05	
DZW 71 - Verwaltungsfachdienst	Funktionsgruppe	1	1,00	06	Funktionsdienstposten: Stadtmamtsdirektor
					(Leitender Gemeindebediensteter)
					Funktionsgruppe 08, Personalzulage
DZW 71 - Verwaltungsfachdienst	Verwendungsgru	10	7,81		
				05	
<b>Summe</b>		<b>66</b>	<b>58,80</b>		

**sonstige Bedienstete**

	Bewertung NEU	Soll.Anz.	Soll.FTE	Gruppe	Bemerkung
DZW 15 - Hilfsdienst mit Vorkenntnissen	Verwendungsgru	2	0,40		
DZW 17 - Hilfsdienst	Verwendungsgru	10	7,00		
<b>Summe</b>		<b>12</b>	<b>7,40</b>		

Dienstpostenart: Von 1 bis 99

Dienstnehmer:

## Dienstpostenplan komprimiert

Selektion:

ÖSTAT Nr.: 20327  
Stadtgemeinde Pöchlarn  
Kirchenplatz 1  
3380 Pöchlarn

Seite	Inhalt
3	Vorbericht
17	NVA Ergebnishaushalt Gesamt 1. Ebene (Anlage 1a) - interne Vergütungen enthalten
21	NVA Ergebnishaushalt Gesamt 1. und 2. Ebene (Anlage 1a) - interne Vergütungen enthalten
25	NVA Ergebnishaushalt Bereichsbudget 1. und 2. Ebene (Anlage 1a)
47	NVA Finanzierungshaushalt Gesamt 1. Ebene (Anlage 1b) - interne Vergütungen enthalten
51	NVA Finanzierungshaushalt Gesamt 1. und 2. Ebene (Anlage 1b) - interne Vergütungen enthalten
57	NVA Finanzierungshaushalt Bereichsbudget 1. und 2. Ebene (Anlage 1b)
99	Querschnitt (Anlage 5b)
105	NVA Ergebnis- und Finanzierungsvoranschlag Detailnachweis
207	Personaldaten iSd ÖStp (Anlage 4)
211	Nachweis über Transferzahlungen (Anlage 6a)
215	Nachweis über Haushaltsrücklagen und Zahlungsmittelreserven (Anlage 6b)
219	Einzelnachweis über Finanzschulden und Schuldendienst (Anlage 6c)
235	Nachweis über hausinterne Vergütungen (Anlage 6f)
239	MFP - Ergebnishaushalt Gesamt 1. und 2. Ebene - interne Vergütungen enthalten
243	MFP - Finanzierungshaushalt Gesamt 1. und 2. Ebene - interne Vergütungen enthalten
249	Haushaltspotential (aufbauend auf der Ergebnisrechnung)
253	Nachweis der Investitionstätigkeit
279	Leasingspiegel (Anlage 6i)
283	Nachweis Vermögen mit abgeänderter Nutzungsdauer
289	Dienstpostenplan