

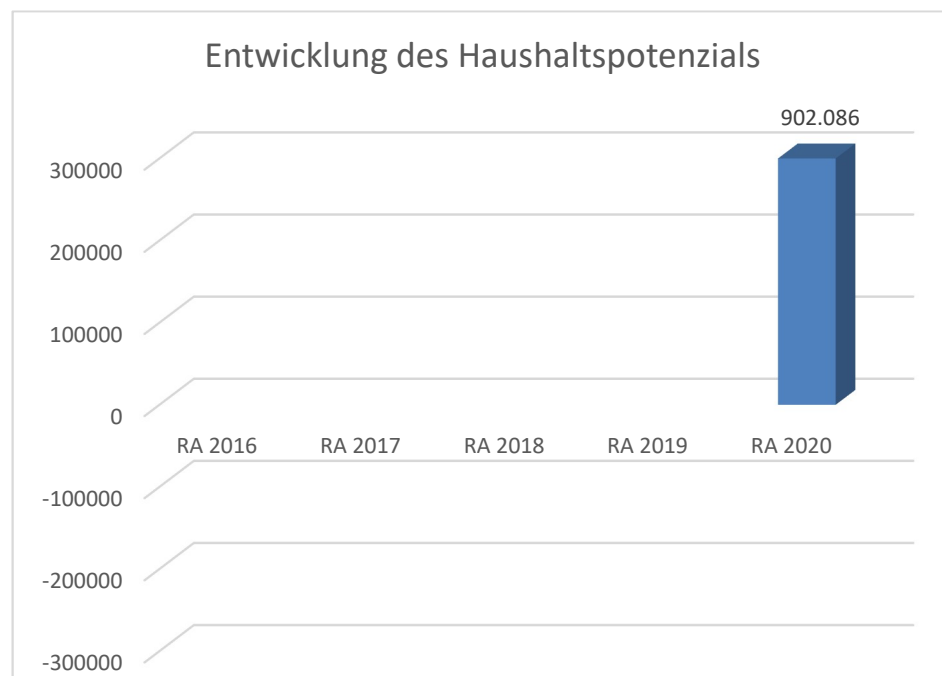


Stadtgemeinde Mautern an der Donau
Rechnungsabschluss 2020

Vorbericht

Vorbericht zum Rechnungsabschluss 2020 gemäß § 3 der NÖ Gemeindehaushaltsverordnung (NÖ GHVO)

Entwicklung des Haushaltspotenzials



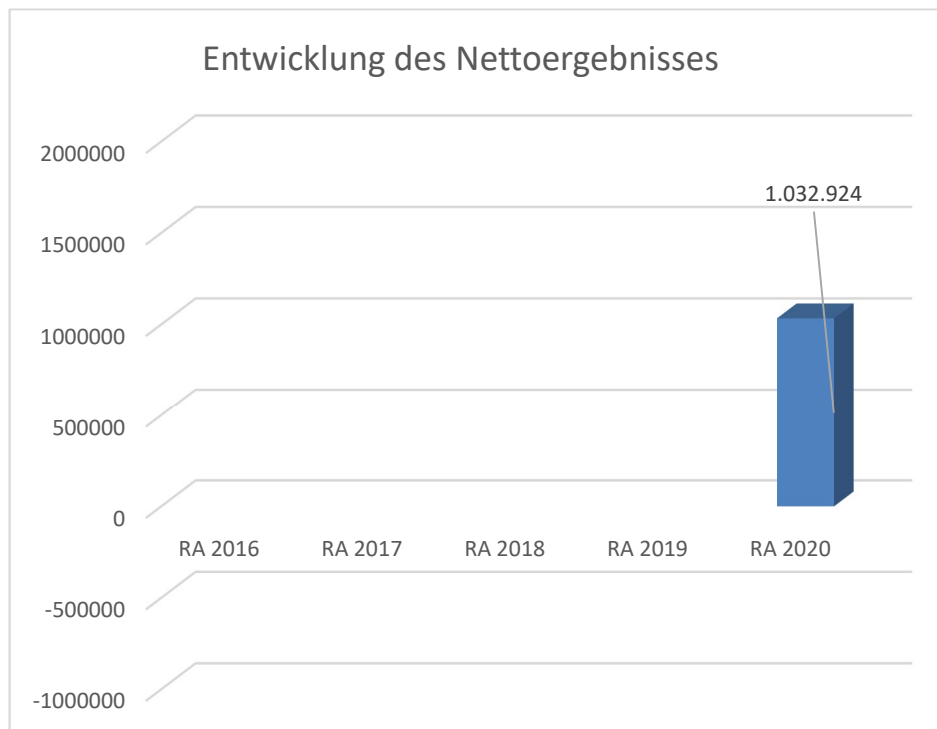
Haushaltspotential: Differenz der wiederkehrenden Mittelaufbringungen abzüglich der wiederkehrenden Mittelverwendungen unter Berücksichtigung der entsprechenden Forderungen und Verbindlichkeiten.

Das Haushaltspotenzial ist eine wichtige Kenngröße und gibt die aktuelle Leistungsfähigkeit der Gemeinde wieder. Das schafft Vergleichbarkeit mit der bisherigen Rechtslage, aus der Überschüsse und Abgänge abzuleiten waren und dient der Transparenz.

Wenn das Haushaltspotenzial innerhalb des Zeitraumes des mittelfristigen Finanzplanes laufend negativ ist, ist ein Haushaltskonsolidierungskonzept zu erstellen (§ 72b Abs. 1 Z. 2 NÖ GO 1973).

Begründung: Hier wird das Haushaltspotential mit einem positiven Ergebnis ausgewiesen. Bedingt durch die vorgegebene Berechnungsweise des Haushaltspotentiales (aufbauend auf der Ergebnisrechnung), worin die Finanzierungsrechnung nicht berücksichtigt wird, ist im RA aber ein negatives Haushaltspotential dargestellt. Dieses negativ dargestellte Potential begründet sich mit der im Jahr 2020 durchgeführten Umschuldung eines Darlehens.

Entwicklung des Nettoergebnisses



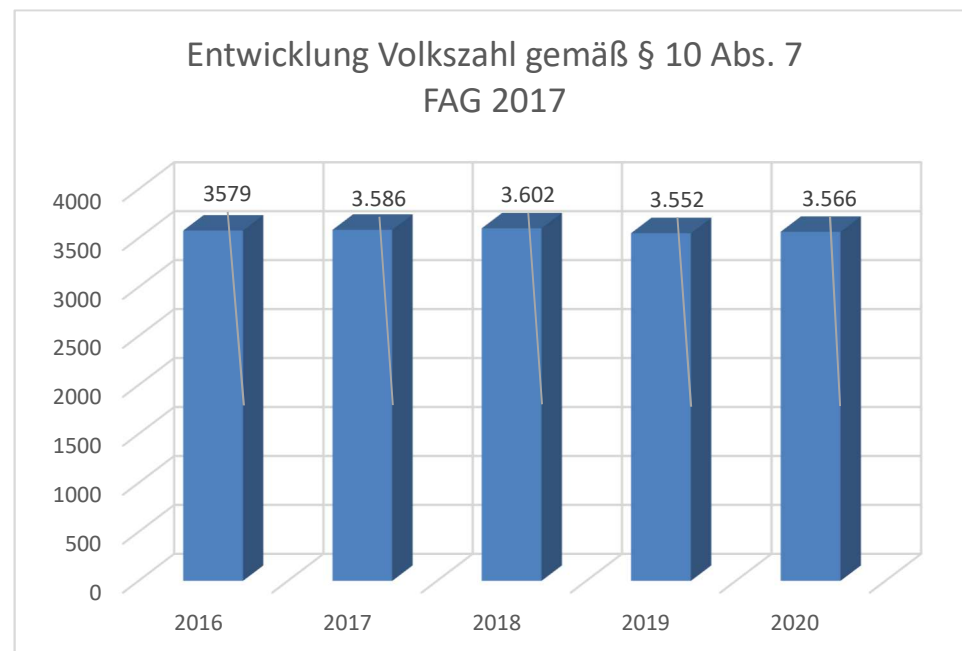
Erläuterung:

Beim Nettoergebnis handelt es sich um das Ergebnis des Ergebnisvoranschlags und ist erstmals für das Haushaltsjahr 2020 auszuweisen. Die Angaben zu den Vorjahren entfallen daher.

Ein positives Nettoergebnis bedeutet, dass die Erträge voraussichtlich ausreichend sein werden, die Aufwendungen für die kommunalen Leistungen (inklusive des Werteverzehrs des Anlagevermögens in Form der Abschreibungen) abzudecken.

Ein negatives Nettoergebnis heißt, dass dies nicht zur Gänze (in der Höhe des negativen Wertes) möglich ist.

Entwicklung der Volkszahl gemäß § 10 Abs. 7 FAG 2017, BGBl. I Nr. 116/2016 in der Fassung BGBl. I Nr. 106/2018

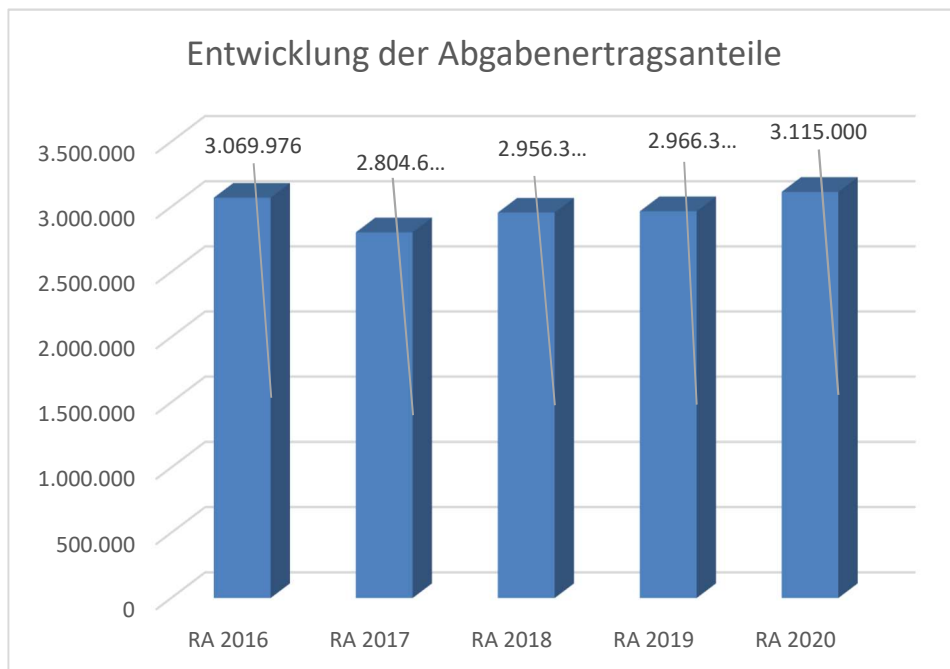


Erläuterung:

Die Volkszahl gemäß § 10 Abs. 7 FAG 2017 wird jährlich von der Bundesanstalt Statistik Austria zum Stichtag 31. Oktober festgestellt und wirkt mit dem Beginn des übernächsten Kalenderjahres. Sie dient für die Berechnung der Abgabenertragsanteile und darf nicht automatisch mit der Volkszahl für die Berechnung der Gemeinderatsmandate verwechselt werden.

Eine Erhöhung bzw. Verminderung der Volkszahl (jährlich) ist ein wesentlicher Indikator für die Berechnung der Abgabenertragsanteile.

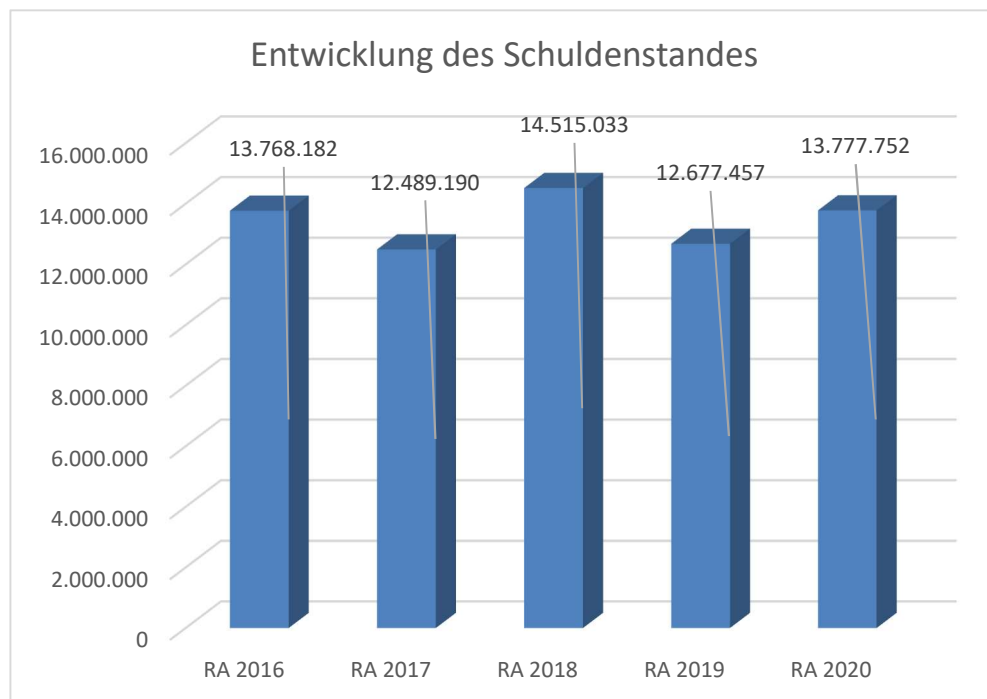
Entwicklung der Abgabenertragsanteile



Erläuterung:

Die Gebietskörperschaften (Bund, Länder und Gemeinden) erhalten auf Basis des aktuellen Finanzausgleichs aus den gemeinschaftlichen Bundesabgaben (z.B. Umsatzsteuer, Körperschaftssteuer, Lohnsteuer, Versicherungssteuer, Mineralölsteuer, Normverbrauchsabgabe, Tabaksteuer udgl.) entsprechende Anteile. Im Bereich der Gemeinden spielen dabei die Volkszahl und der abgestufte Bevölkerungsschlüssel eine besondere Rolle. Die sogenannten „Abgabenertragsanteile“ bilden in den meisten Gemeinden die wichtigste Einnahmequelle. Die dargestellten Werte beruhen auf Prognosen des Amtes der NÖ Landesregierung.

Entwicklung des Schuldenstandes



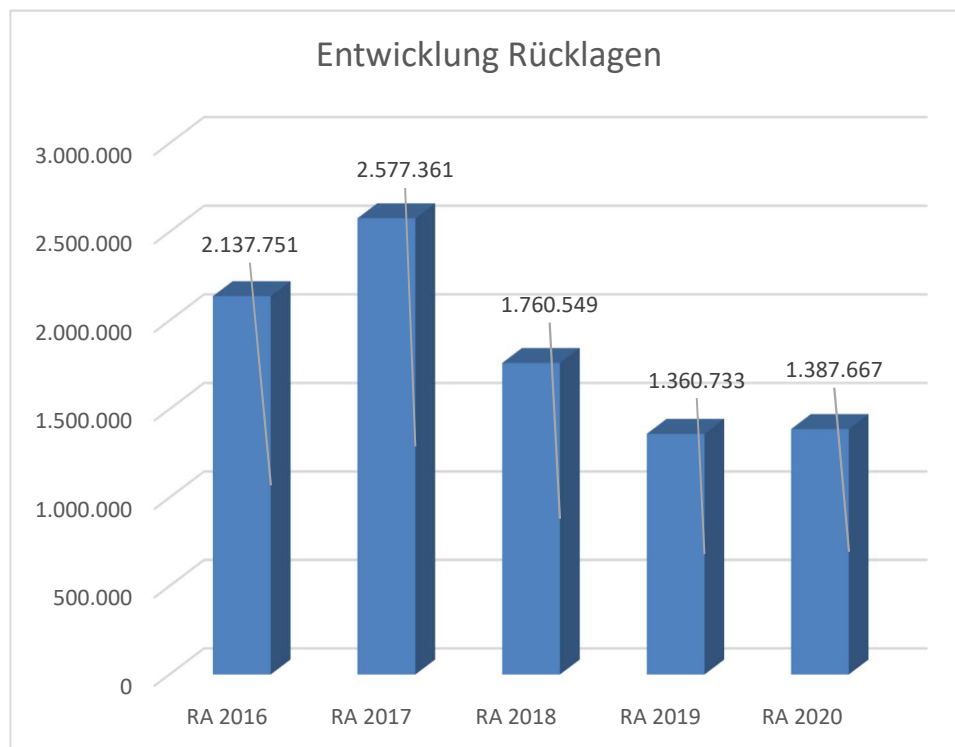
Erläuterung:

Die Entwicklung des Schuldenstandes zeigt auf, inwieweit der Schuldenstand über die Jahre erhöht oder reduziert wird. Die angeführten Werte stellen die Buchwerte per 31.12. dar.

Begründung:

Der Großteil der Schulden betrifft die Finanzierung von Wasser- und Abwasserbauten und –anlagen.

Entwicklung der Rücklagen mit und ohne Zahlungsmittelreserve



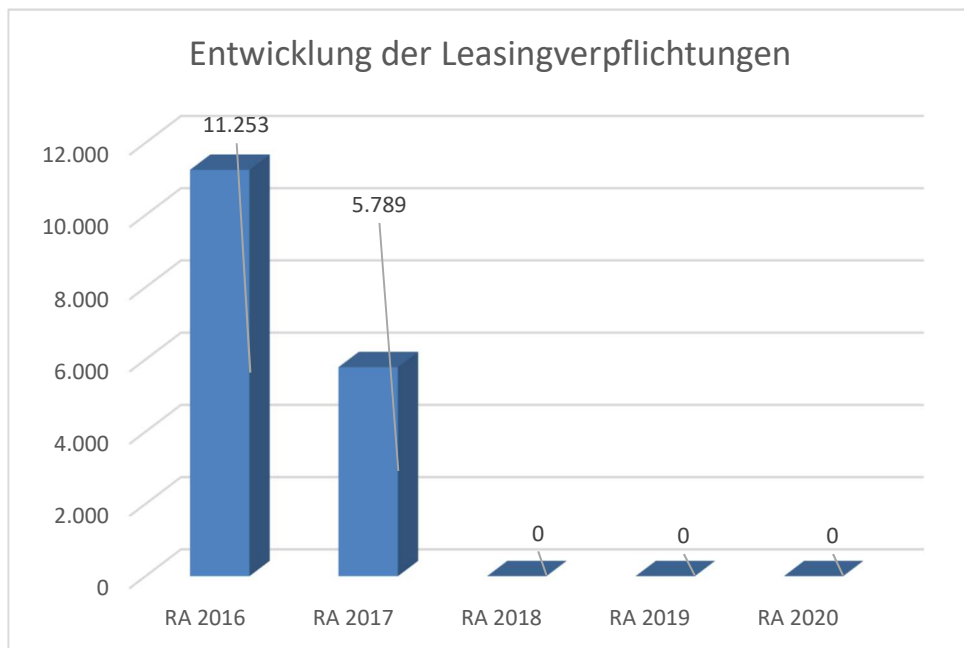
Erläuterung:

Die Entwicklung der Rücklagen zeigt an, inwieweit Rücklagen vorhanden sind und ob Rücklagen aufgebaut bzw. aufgebraucht werden.

Begründung:

Der Rückgang der Rücklage vom RA 2017 zum RA 2018 begründet sich insbesondere auch durch die Kosten im Zusammenhang mit der Generalsanierung des Rathauses bzw. der Wasserversorgung, welche im Jahr 2018 zu einem großen Teil aus Rücklagen finanziert wurden.

Entwicklung der Leasingverpflichtungen



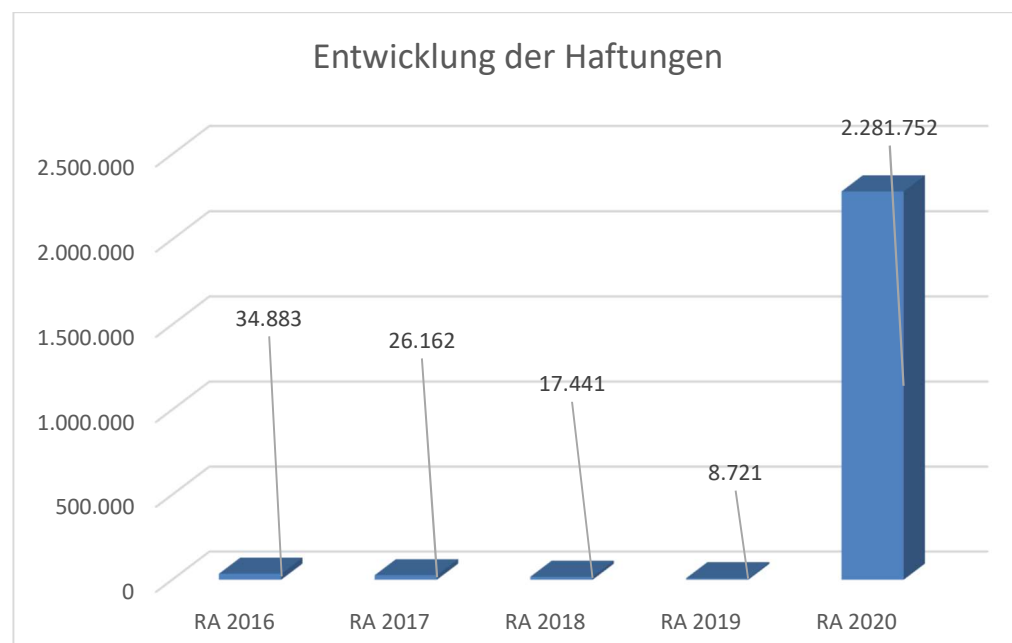
Erläuterung:

Bei den Leasingverpflichtungen handelt es sich nicht um Finanzschulden (z.B. Darlehen), sondern um Verwaltungsschulden. Unabhängig davon stellen Leasingverbindlichkeiten Leistungsverpflichtungen für die Gemeinden dar und sind daher bei einer allfälligen Finanzlagenberechnung entsprechend zu berücksichtigen. Die Leasingverpflichtungen sind mit Beginn des Jahres 2020 in einer eigenen Anlage gemäß VRV 2015 festzuhalten.

Begründung:

Die bis ins Haushaltsjahr 2017 bestehenden Leasingverbindlichkeiten betrafen das Leasing von Pritschenwagen für den städtischen Wirtschaftshof.

Entwicklung der Haftungen



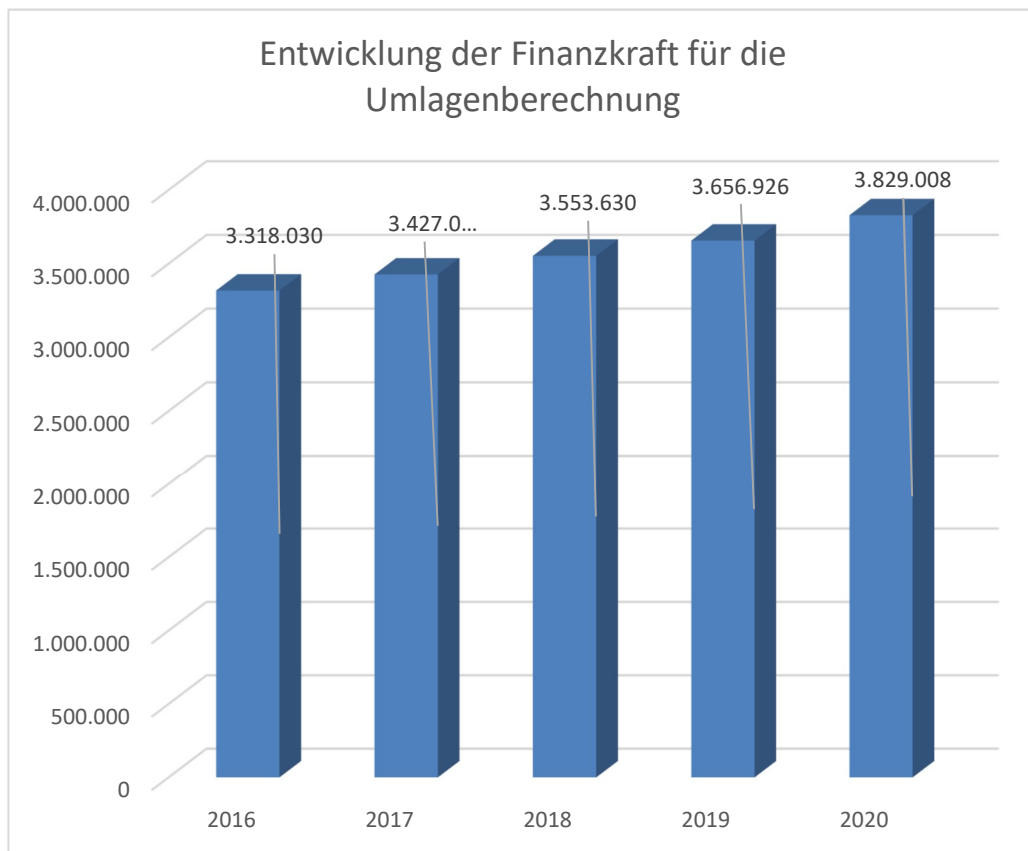
Erläuterung:

Eine Gemeinde darf Bürgschaften und sonstige Haftungen nur übernehmen, wenn hierfür ein besonderes Interesse der Gemeinde gegeben ist, der Schuldner nachweist, dass eine ordnungsgemäße Verzinsung und Tilgung gesichert ist, die Haftungen befristet sind, der Betrag, für den haftet wird, ziffernmäßig bestimmt ist und die Gemeinde den daraus folgenden Zahlungsverpflichtungen nachkommen kann (vgl. § 78 Abs. 1 NÖ Gemeindeordnung 1973).

Beispielsweise Begründung durch die Gemeinde:

Die Stadtgemeinde haftete für ein Darlehen der Mittelschulgemeinde Mautern beim NÖ Schul- und Kindergartenfonds – dieses Darlehen bzw. die Haftung lief mit Jahresbeginn 2020 aus. Neu hinzugekommen ist eine anteilige Haftung für den Gemeindeabwasserverband Krems, diese wurde in den vergangenen Jahren nicht dargestellt.

Entwicklung der Finanzkraft für die Umlagenberechnung



Erläuterung:

Die Finanzkraft einer Gemeinde wird aus den

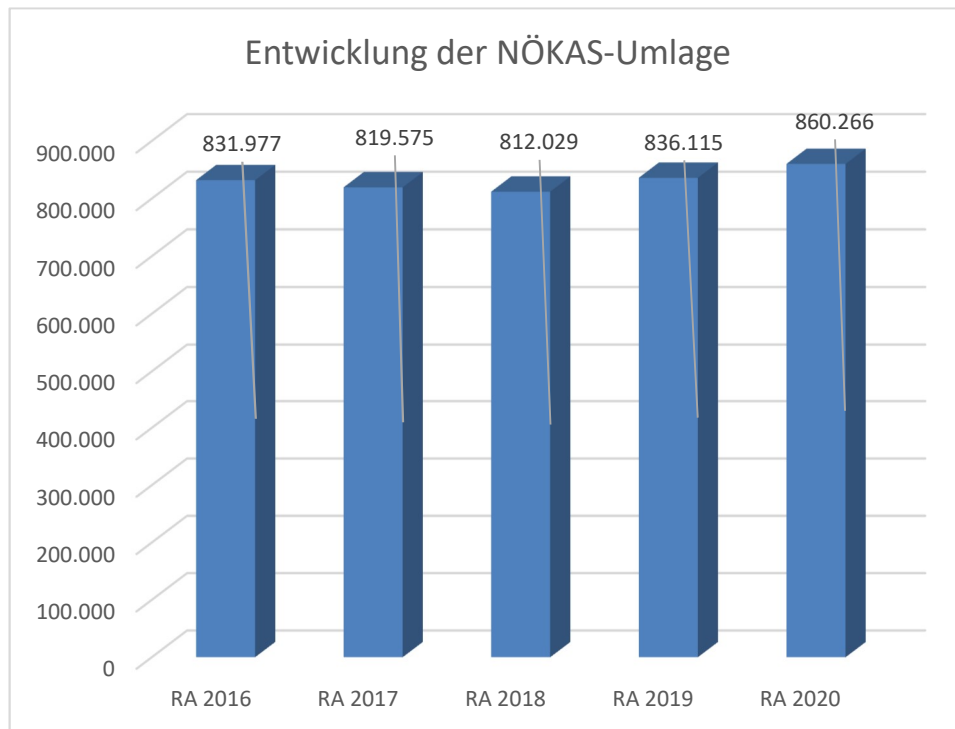
- Erträgen der ausschließlichen Gemeindeabgaben ohne die Gebühren für die Benützung von Gemeindeeinrichtungen und -anlagen und ohne die Interessentenbeiträge von Grundstückseigentümern und Anrainern und
- Ertragsanteilen an den gemeinschaftlichen Bundesabgaben ohne Spielbankenabgabe

ermittelt.

Basis für die Ermittlung der Finanzkraft sind die tatsächlichen Beträge aufgrund der Rechnungsabschlüsse.

Die Darstellung der Entwicklung der Finanzkraft für die Umlagenberechnung hat insbesondere auf die Beitragsleistung der Gemeinden zum NÖ Krankenanstaltensprengel (NÖKAS) und zur Sozialumlage Auswirkungen. Eine Erhöhung oder Reduktion/Verminderung der Finanzkraft wirkt sich unmittelbar auf die Beitragsleistung aus.

Entwicklung der NÖKAS-Umlage



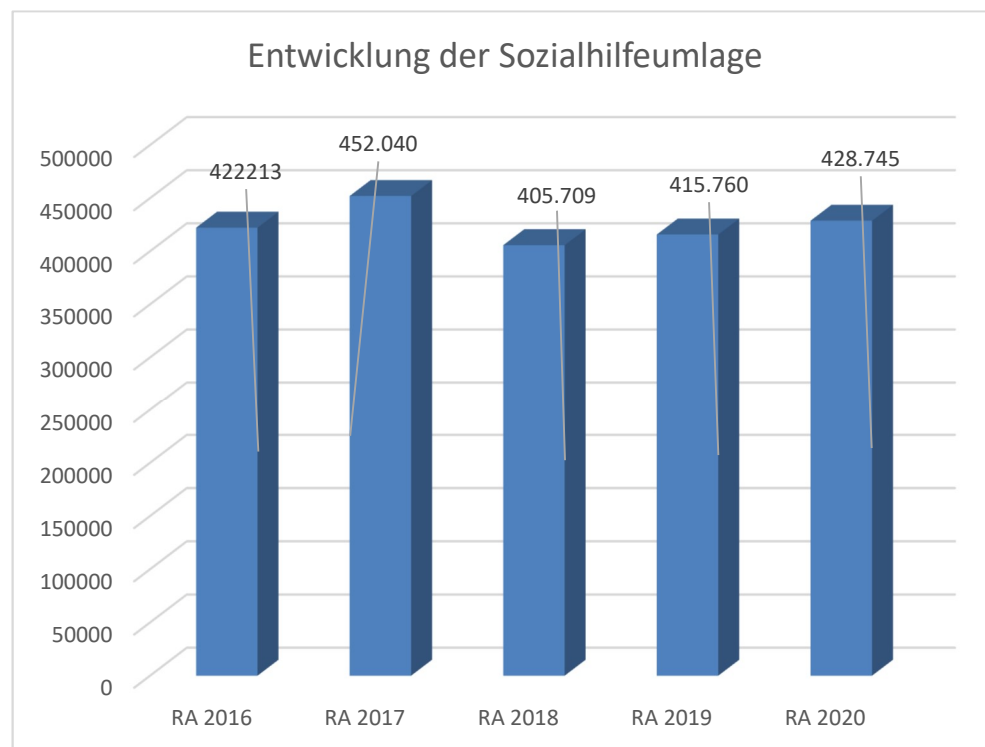
Erläuterung:

Das Landesgebiet ist Beitragsbezirk und Krankenanstaltensprengel für alle öffentlichen Krankenanstalten in Niederösterreich. Beitragsbezirk und Krankenanstaltensprengel sind ein Gemeindeverband. Dem Gemeindeverband gehören alle Gemeinden Niederösterreichs an. Der Gemeindeverband ist juristische Person, er hat seinen Sitz am Sitz der Landesregierung und trägt die Bezeichnung "NÖ Krankenanstaltensprengel" (§ 61 Abs. 1 NÖ Krankenanstaltengesetz - NÖ KAG).

Die Gemeinden haben an den NÖ Krankenanstaltensprengel monatliche Beiträge zu leisten. Berechnungsgrundlage bilden dabei die Volkszahl und die Finanzkraft der Gemeinden. Steigerungen bei der Volkszahl und bei der Finanzkraft führen daher zu höheren Beitragsleistungen bei den Gemeinden.

Diese monatlichen Beiträge werden von den der Gemeinde gebührenden monatlichen Vorschüssen auf die Ertragsanteile an den gemeinschaftlichen Bundesabgaben einbehalten.

Entwicklung der Sozialhilfeumlage



Erläuterung:

Die Gemeinden haben jährlich einen Beitrag zu den vom Land zu tragenden Kosten der Sozialhilfe, die nicht durch Kostenbeitrags- und Ersatzleistungen oder durch sonstige für Zwecke der Sozialhilfe bestimmte Zuschüsse gedeckt sind, in der Höhe von 50 % an das Land zu entrichten (§ 44 NÖ Sozialhilfe-Ausführungsgesetz – NÖ SAG).

Die Leistungen für die Sozialhilfe-Umlage werden von der Landesregierung auf die einzelnen Gemeinden nach ihrer Finanzkraft (Finanzkraft für die Umlagenberechnung) aufgeteilt.

Diese monatlichen Beiträge werden von den der Gemeinde gebührenden monatlichen Vorschüssen auf die Ertragsanteile an den gemeinschaftlichen Bundesabgaben einbehalten.

Nachweis der liquiden Mittel (Kassenbestand)

ZW	MVAG	Konto	Bezeichnung	IBAN	Stand 31.12.2019	Einzahlungen 2020	Auszahlungen 2020	Stand 31.12.2020	Auszug Nr.	Datum
1	1151	200001	Bargeld		1.398,04	27.835,71	26.607,49	2.626,26		
			Bar		1.398,04	27.835,71	26.607,49	2.626,26		
6	1151	210006	Raika Krems - Anlagecardkonto	AT85 3239 7000 0008 0085	16,51	0,00	0,00	16,51		
2	1151	210002	Kremser Bank u. Sparkassen AG	AT11 2022 8004 0041 8000	151.919,97	372.174,53	382.653,63	141.440,87		
3	1151	210003	Raiffeisenbank Krems-Mautern	AT19 3239 7000 0170 3404	2.118.975,70	6.006.551,79	5.048.572,40	3.076.955,09		
			Bankkonto		2.270.912,18	6.378.726,32	5.431.226,03	3.218.412,47		
90	1151	906090	Verrechnung		0,00	8.899.535,70	8.899.535,70	0,00		
			Verrechnung		0,00	8.899.535,70	8.899.535,70	0,00		
801	1152	294801	WVA Raika Krems Anlagecard 82.354		96.695,76	0,38	0,10	96.696,04		
803	1152	294803	Grunderw. Raika Anlagecard 84.475		34.173,64	0,13	0,03	34.173,74		
804	1152	294804	Mieten Raika Anlagecard 84.467		81.817,28	31.483,82	1.483,58	111.817,52		
805	1152	294805	Kat.fonds Raika Anlagecard 87.783		14.595,94	0,06	3.069,62	11.526,38		
806	1152	294806	Abfertigung Raika Anlagecard 87.791		5.632,98	0,02	0,01	5.632,99		
807	1152	294807	ABA Raika Anlagecard 87.809		999.305,70	3,89	0,97	999.308,62		
808	1152	295808	Allgemein Raika Anlagecard 84.483		128.511,52	0,50	0,13	128.511,89		
			Zahlungsmittelreserve		1.360.732,82	31.488,80	4.554,44	1.387.667,18		
			Gesamtsumme		3.633.043,04	15.337.586,53	14.361.923,66	4.608.705,91		

		Stand 31.12.2019	Stand 31.12.2020	Veränderung
1151	Kassa, Bankguthaben, Schecks	2.272.310,22	3.221.038,73	948.728,51
1152	Zahlungsmittelreserven	1.360.732,82	1.387.667,18	26.934,36
	Zahlungsmittelreserven für zweckgebundene Haushaltsrücklagen	96.695,76	96.696,04	0,28
	Zahlungsmittelreserven für zweckgebundene Haushaltsrücklagen	34.173,64	34.173,74	0,10
	Zahlungsmittelreserven für zweckgebundene Haushaltsrücklagen	81.817,28	111.817,52	30.000,24
	Zahlungsmittelreserven für zweckgebundene Haushaltsrücklagen	14.595,94	11.526,38	-3.069,56
	Zahlungsmittelreserven für zweckgebundene Haushaltsrücklagen	5.632,98	5.632,99	0,01
	Zahlungsmittelreserven für zweckgebundene Haushaltsrücklagen	999.305,70	999.308,62	2,92
	Zahlungsmittelreserven für allgemeine Haushaltsrücklagen	128.511,52	128.511,89	0,37
B.III	Gesamtsumme liquide Mittel	3.633.043,04	4.608.705,91	975.662,87

ZW	MVAG	Konto	Bezeichnung	IBAN	Stand 31.12.2019	Einzahlungen 2020	Auszahlungen 2020	Stand 31.12.2020	Auszug Nr.	Datum
----	------	-------	-------------	------	---------------------	----------------------	----------------------	---------------------	------------	-------

Der vorliegende Rechnungsabschluss enthält alle im Rechnungszeitraum erfolgten Gebarungen. Er stimmt mit den Belegen und Aufzeichnungen in den Rechnungsbüchern überein. Die ausgewiesenen buchmäßigen Bestände stimmen mit den tatsächlich vorhandenen Bargeldbeständen und Bankbeständen überein.

Der Bürgermeister

Kassenverwalter

Brustbauer Heinrich

Emmerich Gattinger

Der vorliegende Rechnungsabschluss wurde vom Prüfungsausschuss überprüft. Er ist sachlich und rechnerisch richtig.

Vorsitzender Prüfungsausschuss

Mitglieder Prüfungsausschuss

AR Maissner Mathias, GR

Ergebnishaushalt Gesamt 1. Ebene (Anlage 1a)
- interne Vergütungen enthalten

MVAG	Mittelverwendungs- und aufbringungsgruppen (1. Ebene)	RA 2020	VA 2020	RA - VA
211	Erträge aus der operativen Verwaltungstätigkeit	8.581.198,35	9.679.200,00	-1.098.001,65
212	Erträge aus Transfers	1.235.021,42	1.069.200,00	165.821,42
213	Finanzerträge	324,30	400,00	-75,70
21	Summe Erträge	9.816.544,07	10.748.800,00	-932.255,93
221	Personalaufwand	1.379.366,89	1.414.400,00	-35.033,11
222	Sachaufwand (ohne Transferaufwand)	5.367.829,94	6.888.000,00	-1.520.170,06
223	Transferaufwand (laufende Transfers und Kapitaltransfers)	1.936.334,99	2.227.000,00	-290.665,01
224	Finanzaufwand	73.154,30	77.700,00	-4.545,70
22	Summe Aufwendungen	8.756.686,12	10.607.100,00	-1.850.413,88
SA0	Saldo (0) Nettoergebnis (21 - 22)	1.059.857,95	141.700,00	918.157,95
		0,00	0,00	0,00
230	Entnahmen von Haushaltsrücklagen	3.069,60	0,00	3.069,60
240	Zuweisung an Haushaltsrücklagen	30.003,96	268.400,00	-238.396,04
23	Summe Haushaltsrücklagen	-26.934,36	-268.400,00	241.465,64
SA00	Nettoergebnis nach Zuweisung und Entnahmen von Haushaltsrücklagen (Saldo 0 +/- SU23)	1.032.923,59	-126.700,00	1.159.623,59

Ergebnishaushalt Gesamt 1. und 2. Ebene (Anlage 1a)
- interne Vergütungen enthalten

MVAG	Mittelverwendungs- und aufbringungsgruppen (1. und 2. Ebene)	RA 2020	VA 2020	RA - VA
211	Erträge aus der operativen Verwaltungstätigkeit	8.581.198,35	9.679.200,00	-1.098.001,65
2111	Erträge aus eigenen Abgaben	880.329,33	796.600,00	83.729,33
2112	Erträge aus Ertragsanteilen	2.783.777,50	2.680.000,00	103.777,50
2113	Erträge aus Gebühren	1.363.359,06	1.333.200,00	30.159,06
2114	Erträge aus Leistungen	657.746,05	678.900,00	-21.153,95
2115	Erträge aus Besitz und wirtschaftlicher Tätigkeit	310.549,91	304.100,00	6.449,91
2116	Erträge aus Veräußerung und sonstige Erträge	2.418.935,30	3.882.800,00	-1.463.864,70
2117	Nicht finanzierungswirksame operative Erträge	166.501,20	3.600,00	162.901,20
212	Erträge aus Transfers	1.235.021,42	1.069.200,00	165.821,42
2121	Transferertrag von Trägern des öffentlichen Rechts	725.131,59	703.400,00	21.731,59
2122	Transferertrag von Beteiligungen	0,00	0,00	0,00
2123	Transferertrag von Unternehmen (mit Finanzunternehmen)	0,00	0,00	0,00
2124	Transferertrag von Haushalten und Organisationen ohne Erwerbscharakter	8.828,20	7.100,00	1.728,20
2125	Transferertrag vom Ausland	0,00	0,00	0,00
2126	Investitions- und Tilgungszuschüsse zwischen Unternehmungen und Betrieben der Gebietskörperschaft und der Gebietskörperschaft	0,00	0,00	0,00
2127	Nicht finanzierungswirksamer Transferertrag	501.061,63	358.700,00	142.361,63
213	Finanzerträge	324,30	400,00	-75,70
2131	Erträge aus Zinsen	324,30	400,00	-75,70
2132	Erträge aus Zinsen aus derivativen Finanzinstrumenten ohne Grundgeschäft	0,00	0,00	0,00
2133	Erträge aus Gewinnentnahmen von marktbestimmten Betrieben	0,00	0,00	0,00
2134	Sonstige Finanzerträge	0,00	0,00	0,00
2135	Erträge aus Dividenden/Gewinnausschüttungen	0,00	0,00	0,00
2136	Sonstige nicht finanzierungswirksame Finanzerträge	0,00	0,00	0,00
21	Summe Erträge	9.816.544,07	10.748.800,00	-932.255,93
221	Personalaufwand	1.379.366,89	1.414.400,00	-35.033,11
2211	Personalaufwand (Bezüge, Nebengeb., Mehrleistungen)	1.054.603,23	1.109.900,00	-55.296,77
2212	Gesetzlicher und freiwilliger Sozialaufwand	293.098,03	283.700,00	9.398,03
2213	Sonstiger Personalaufwand	1.250,00	0,00	1.250,00
2214	Nicht finanzierungswirksamer Personalaufwand	30.415,63	20.800,00	9.615,63
222	Sachaufwand (ohne Transferaufwand)	5.367.829,94	6.888.000,00	-1.520.170,06
2221	Gebrauchs- und Verbrauchsgüter, Handelswaren	129.370,83	142.200,00	-12.829,17
2222	Verwaltungs- und Betriebsaufwand	149.574,54	157.700,00	-8.125,46
2223	Leasing- und Mietaufwand	207.653,20	177.100,00	30.553,20
2224	Instandhaltung	179.536,03	221.200,00	-41.663,97
2225	Sonstiger Sachaufwand	3.202.833,53	4.720.600,00	-1.517.766,47

MVAG	Mittelverwendungs- und aufbringungsgruppen (1. und 2. Ebene)	RA 2020	VA 2020	RA - VA
2226	Nicht finanzierungswirksamer Sachaufwand	1.498.861,81	1.469.200,00	29.661,81
223	Transferaufwand (laufende Transfers und Kapitaltransfers)	1.936.334,99	2.227.000,00	-290.665,01
2231	Transferaufwand an Träger des öffentlichen Rechts	1.696.893,24	1.688.300,00	8.593,24
2232	Transferaufwand an Beteiligungen	0,00	0,00	0,00
2233	Transferaufwand an Unternehmen (mit Finanzunternehmen)	129.284,68	340.200,00	-210.915,32
2234	Transferaufwand an Haushalte und Organisationen ohne Erwerbscharakter	110.157,07	198.500,00	-88.342,93
2235	Transferaufwand an das Ausland	0,00	0,00	0,00
2236	Investitions- und Tilgungszuschüsse zwischen Unternehmungen und Betrieben der Gebietskörperschaft und der Gebietskörperschaft	0,00	0,00	0,00
2237	Nicht finanzierungswirksamer Transferaufwand	0,00	0,00	0,00
224	Finanzaufwand	73.154,30	77.700,00	-4.545,70
2241	Zinsen aus Finanzschulden, Finanzierungsleasing, Forderungskauf und derivativen Finanzinstrumenten mit Grundgeschäft	69.577,19	75.200,00	-5.622,81
2242	Zinsen und sonstige Aufwendungen aus derivativen Finanzinstrumenten ohne Grundgeschäft	0,00	0,00	0,00
2243	Gewinnentnahmen von Unternehmungen und marktbestimmten Betrieben der Gebietskörperschaft (innerhalb der Gebietskörperschaft)	0,00	0,00	0,00
2244	Sonstiger Finanzaufwand	3.577,11	2.500,00	1.077,11
2245	Nicht finanzierungswirksamer Finanzaufwand	0,00	0,00	0,00
22	Summe Aufwendungen	8.756.686,12	10.607.100,00	-1.850.413,88
SA0	Saldo (0) Nettoergebnis (21 - 22)	1.059.857,95	141.700,00	918.157,95
230	Entnahmen von Haushaltsrücklagen	3.069,60	0,00	3.069,60
2301	Entnahmen von Haushaltsrücklagen	3.069,60	0,00	3.069,60
240	Zuweisung an Haushaltsrücklagen	30.003,96	268.400,00	-238.396,04
2401	Zuweisung an Haushaltsrücklagen	30.003,96	268.400,00	-238.396,04
23	Summe Haushaltsrücklagen	-26.934,36	-268.400,00	241.465,64
SA00	Nettoergebnis nach Zuweisung und Entnahmen von Haushaltsrücklagen (Saldo 0 +/- SU23)	1.032.923,59	-126.700,00	1.159.623,59

Ergebnishaushalt Bereichsbudget 1. und 2. Ebene (Anlage 1a)

Vertretungskörper und allgemeine Verwaltung (Gruppe 0)

MVAG	Mittelverwendungs- und aufbringungsgruppen (1. und 2. Ebene)	RA 2020	VA 2020	RA - VA
211	Erträge aus der operativen Verwaltungstätigkeit	254.766,67	214.000,00	40.766,67
2111	Erträge aus eigenen Abgaben	0,00	0,00	0,00
2112	Erträge aus Ertragsanteilen	0,00	0,00	0,00
2113	Erträge aus Gebühren	0,00	0,00	0,00
2114	Erträge aus Leistungen	109.128,76	120.400,00	-11.271,24
2115	Erträge aus Besitz und wirtschaftlicher Tätigkeit	0,00	0,00	0,00
2116	Erträge aus Veräußerung und sonstige Erträge	116.500,03	93.600,00	22.900,03
2117	Nicht finanzierungswirksame operative Erträge	29.137,88	0,00	29.137,88
212	Erträge aus Transfers	19.437,22	16.700,00	2.737,22
2121	Transferertrag von Trägern des öffentlichen Rechts	9.996,00	7.200,00	2.796,00
2122	Transferertrag von Beteiligungen	0,00	0,00	0,00
2123	Transferertrag von Unternehmen (mit Finanzunternehmen)	0,00	0,00	0,00
2124	Transferertrag von Haushalten und Organisationen ohne Erwerbscharakter	0,00	0,00	0,00
2125	Transferertrag vom Ausland	0,00	0,00	0,00
2126	Investitions- und Tilgungszuschüsse zwischen Unternehmungen und Betrieben der Gebietskörperschaft und der Gebietskörperschaft	0,00	0,00	0,00
2127	Nicht finanzierungswirksamer Transferertrag	9.441,22	9.500,00	-58,78
213	Finanzerträge	0,00	0,00	0,00
2131	Erträge aus Zinsen	0,00	0,00	0,00
2132	Erträge aus Zinsen aus derivativen Finanzinstrumenten ohne Grundgeschäft	0,00	0,00	0,00
2133	Erträge aus Gewinnentnahmen von marktbestimmten Betrieben	0,00	0,00	0,00
2134	Sonstige Finanzerträge	0,00	0,00	0,00
2135	Erträge aus Dividenden/Gewinnausschüttungen	0,00	0,00	0,00
2136	Sonstige nicht finanzierungswirksame Finanzerträge	0,00	0,00	0,00
21	Summe Erträge	274.203,89	230.700,00	43.503,89
221	Personalaufwand	540.353,32	542.800,00	-2.446,68
2211	Personalaufwand (Bezüge, Nebengeb., Mehrleistungen)	407.557,24	416.400,00	-8.842,76
2212	Gesetzlicher und freiwilliger Sozialaufwand	116.544,28	117.000,00	-455,72
2213	Sonstiger Personalaufwand	0,00	0,00	0,00
2214	Nicht finanzierungswirksamer Personalaufwand	16.251,80	9.400,00	6.851,80
222	Sachaufwand (ohne Transferaufwand)	431.701,69	448.300,00	-16.598,31
2221	Gebrauchs- und Verbrauchsgüter, Handelswaren	14.545,50	15.900,00	-1.354,50
2222	Verwaltungs- und Betriebsaufwand	34.830,42	38.600,00	-3.769,58
2223	Leasing- und Mietaufwand	2.295,17	3.500,00	-1.204,83
2224	Instandhaltung	3.839,51	4.600,00	-760,49
2225	Sonstiger Sachaufwand	283.426,09	296.300,00	-12.873,91

Vertretungskörper und allgemeine Verwaltung (Gruppe 0)

MVAG	Mittelverwendungs- und aufbringungsgruppen (1. und 2. Ebene)	RA 2020	VA 2020	RA - VA
2226	Nicht finanzierungswirksamer Sachaufwand	92.765,00	89.400,00	3.365,00
223	Transferaufwand (laufende Transfers und Kapitaltransfers)	92.427,84	100.400,00	-7.972,16
2231	Transferaufwand an Träger des öffentlichen Rechts	94.443,16	93.900,00	543,16
2232	Transferaufwand an Beteiligungen	0,00	0,00	0,00
2233	Transferaufwand an Unternehmen (mit Finanzunternehmen)	-2.015,32	0,00	-2.015,32
2234	Transferaufwand an Haushalte und Organisationen ohne Erwerbscharakter	0,00	6.500,00	-6.500,00
2235	Transferaufwand an das Ausland	0,00	0,00	0,00
2236	Investitions- und Tilgungszuschüsse zwischen Unternehmungen und Betrieben der Gebietskörperschaft und der Gebietskörperschaft	0,00	0,00	0,00
2237	Nicht finanzierungswirksamer Transferaufwand	0,00	0,00	0,00
224	Finanzaufwand	1.420,91	1.500,00	-79,09
2241	Zinsen aus Finanzschulden, Finanzierungsleasing, Forderungskauf und derivativen Finanzinstrumenten mit Grundgeschäft	1.420,91	1.500,00	-79,09
2242	Zinsen und sonstige Aufwendungen aus derivativen Finanzinstrumenten ohne Grundgeschäft	0,00	0,00	0,00
2243	Gewinnentnahmen von Unternehmungen und marktbestimmten Betrieben der Gebietskörperschaft (innerhalb der Gebietskörperschaft)	0,00	0,00	0,00
2244	Sonstiger Finanzaufwand	0,00	0,00	0,00
2245	Nicht finanzierungswirksamer Finanzaufwand	0,00	0,00	0,00
22	Summe Aufwendungen	1.065.903,76	1.093.000,00	-27.096,24
SA0	Saldo (0) Nettoergebnis (21 - 22)	-791.699,87	-862.300,00	70.600,13
230	Entnahmen von Haushaltsrücklagen	0,00	0,00	0,00
2301	Entnahmen von Haushaltsrücklagen	0,00	0,00	0,00
240	Zuweisung an Haushaltsrücklagen	0,00	0,00	0,00
2401	Zuweisung an Haushaltsrücklagen	0,00	0,00	0,00
23	Summe Haushaltsrücklagen	0,00	0,00	0,00
SA00	Nettoergebnis nach Zuweisung und Entnahmen von Haushaltsrücklagen (Saldo 0 +/- SU23)	-791.699,87	-862.300,00	70.600,13

Öffentliche Ordnung und Sicherheit (Gruppe 1)

MVAG	Mittelverwendungs- und aufbringungsgruppen (1. und 2. Ebene)	RA 2020	VA 2020	RA - VA
211	Erträge aus der operativen Verwaltungstätigkeit	1.865.837,77	1.868.700,00	-2.862,23
2111	Erträge aus eigenen Abgaben	0,00	0,00	0,00
2112	Erträge aus Ertragsanteilen	0,00	0,00	0,00
2113	Erträge aus Gebühren	0,00	0,00	0,00
2114	Erträge aus Leistungen	192,00	3.000,00	-2.808,00
2115	Erträge aus Besitz und wirtschaftlicher Tätigkeit	0,00	0,00	0,00
2116	Erträge aus Veräußerung und sonstige Erträge	1.865.645,77	1.865.700,00	-54,23
2117	Nicht finanzierungswirksame operative Erträge	0,00	0,00	0,00
212	Erträge aus Transfers	0,00	100,00	-100,00
2121	Transferertrag von Trägern des öffentlichen Rechts	0,00	0,00	0,00
2122	Transferertrag von Beteiligungen	0,00	0,00	0,00
2123	Transferertrag von Unternehmen (mit Finanzunternehmen)	0,00	0,00	0,00
2124	Transferertrag von Haushalten und Organisationen ohne Erwerbscharakter	0,00	100,00	-100,00
2125	Transferertrag vom Ausland	0,00	0,00	0,00
2126	Investitions- und Tilgungszuschüsse zwischen Unternehmungen und Betrieben der Gebietskörperschaft und der Gebietskörperschaft	0,00	0,00	0,00
2127	Nicht finanzierungswirksamer Transferertrag	0,00	0,00	0,00
213	Finanzerträge	0,00	100,00	-100,00
2131	Erträge aus Zinsen	0,00	100,00	-100,00
2132	Erträge aus Zinsen aus derivativen Finanzinstrumenten ohne Grundgeschäft	0,00	0,00	0,00
2133	Erträge aus Gewinnentnahmen von marktbestimmten Betrieben	0,00	0,00	0,00
2134	Sonstige Finanzerträge	0,00	0,00	0,00
2135	Erträge aus Dividenden/Gewinnausschüttungen	0,00	0,00	0,00
2136	Sonstige nicht finanzierungswirksame Finanzerträge	0,00	0,00	0,00
21	Summe Erträge	1.865.837,77	1.868.900,00	-3.062,23
221	Personalaufwand	0,00	0,00	0,00
2211	Personalaufwand (Bezüge, Nebengeb., Mehrleistungen)	0,00	0,00	0,00
2212	Gesetzlicher und freiwilliger Sozialaufwand	0,00	0,00	0,00
2213	Sonstiger Personalaufwand	0,00	0,00	0,00
2214	Nicht finanzierungswirksamer Personalaufwand	0,00	0,00	0,00
222	Sachaufwand (ohne Transferaufwand)	1.913.376,55	1.365.500,00	547.876,55
2221	Gebrauchs- und Verbrauchsgüter, Handelswaren	33,12	100,00	-66,88
2222	Verwaltungs- und Betriebsaufwand	8.398,76	6.200,00	2.198,76
2223	Leasing- und Mietaufwand	36,62	0,00	36,62
2224	Instandhaltung	3.069,60	0,00	3.069,60
2225	Sonstiger Sachaufwand	1.868.116,21	1.325.500,00	542.616,21

Öffentliche Ordnung und Sicherheit (Gruppe 1)

MVAG	Mittelverwendungs- und aufbringungsgruppen (1. und 2. Ebene)	RA 2020	VA 2020	RA - VA
2226	Nicht finanzierungswirksamer Sachaufwand	33.722,24	33.700,00	22,24
223	Transferaufwand (laufende Transfers und Kapitaltransfers)	77.116,56	77.300,00	-183,44
2231	Transferaufwand an Träger des öffentlichen Rechts	75.100,00	75.100,00	0,00
2232	Transferaufwand an Beteiligungen	0,00	0,00	0,00
2233	Transferaufwand an Unternehmen (mit Finanzunternehmen)	0,00	0,00	0,00
2234	Transferaufwand an Haushalte und Organisationen ohne Erwerbscharakter	2.016,56	2.200,00	-183,44
2235	Transferaufwand an das Ausland	0,00	0,00	0,00
2236	Investitions- und Tilgungszuschüsse zwischen Unternehmungen und Betrieben der Gebietskörperschaft und der Gebietskörperschaft	0,00	0,00	0,00
2237	Nicht finanzierungswirksamer Transferaufwand	0,00	0,00	0,00
224	Finanzaufwand	0,00	0,00	0,00
2241	Zinsen aus Finanzschulden, Finanzierungsleasing, Forderungs Kauf und derivativen Finanzinstrumenten mit Grundgeschäft	0,00	0,00	0,00
2242	Zinsen und sonstige Aufwendungen aus derivativen Finanzinstrumenten ohne Grundgeschäft	0,00	0,00	0,00
2243	Gewinnentnahmen von Unternehmungen und marktbestimmten Betrieben der Gebietskörperschaft (innerhalb der Gebietskörperschaft)	0,00	0,00	0,00
2244	Sonstiger Finanzaufwand	0,00	0,00	0,00
2245	Nicht finanzierungswirksamer Finanzaufwand	0,00	0,00	0,00
22	Summe Aufwendungen	1.990.493,11	1.442.800,00	547.693,11
SA0	Saldo (0) Nettoergebnis (21 - 22)	-124.655,34	426.100,00	-550.755,34
230	Entnahmen von Haushaltsrücklagen	3.069,60	0,00	3.069,60
2301	Entnahmen von Haushaltsrücklagen	3.069,60	0,00	3.069,60
240	Zuweisung an Haushaltsrücklagen	0,04	0,00	0,04
2401	Zuweisung an Haushaltsrücklagen	0,04	0,00	0,04
23	Summe Haushaltsrücklagen	3.069,56	0,00	3.069,56
SA00	Nettoergebnis nach Zuweisung und Entnahmen von Haushaltsrücklagen (Saldo 0 +/- SU23)	-121.585,78	426.100,00	-547.685,78

Unterricht, Erziehung, Sport und Wissenschaft (Gruppe 2)

MVAG	Mittelverwendungs- und aufbringungsgruppen (1. und 2. Ebene)	RA 2020	VA 2020	RA - VA
211	Erträge aus der operativen Verwaltungstätigkeit	132.893,00	128.800,00	4.093,00
2111	Erträge aus eigenen Abgaben	0,00	0,00	0,00
2112	Erträge aus Ertragsanteilen	0,00	0,00	0,00
2113	Erträge aus Gebühren	0,00	0,00	0,00
2114	Erträge aus Leistungen	115.022,42	122.000,00	-6.977,58
2115	Erträge aus Besitz und wirtschaftlicher Tätigkeit	0,00	0,00	0,00
2116	Erträge aus Veräußerung und sonstige Erträge	14.230,15	3.200,00	11.030,15
2117	Nicht finanzierungswirksame operative Erträge	3.640,43	3.600,00	40,43
212	Erträge aus Transfers	80.130,38	82.500,00	-2.369,62
2121	Transferertrag von Trägern des öffentlichen Rechts	55.276,15	57.700,00	-2.423,85
2122	Transferertrag von Beteiligungen	0,00	0,00	0,00
2123	Transferertrag von Unternehmen (mit Finanzunternehmen)	0,00	0,00	0,00
2124	Transferertrag von Haushalten und Organisationen ohne Erwerbscharakter	0,00	0,00	0,00
2125	Transferertrag vom Ausland	0,00	0,00	0,00
2126	Investitions- und Tilgungszuschüsse zwischen Unternehmungen und Betrieben der Gebietskörperschaft und der Gebietskörperschaft	0,00	0,00	0,00
2127	Nicht finanzierungswirksamer Transferertrag	24.854,23	24.800,00	54,23
213	Finanzerträge	0,00	0,00	0,00
2131	Erträge aus Zinsen	0,00	0,00	0,00
2132	Erträge aus Zinsen aus derivativen Finanzinstrumenten ohne Grundgeschäft	0,00	0,00	0,00
2133	Erträge aus Gewinnentnahmen von marktbestimmten Betrieben	0,00	0,00	0,00
2134	Sonstige Finanzerträge	0,00	0,00	0,00
2135	Erträge aus Dividenden/Gewinnausschüttungen	0,00	0,00	0,00
2136	Sonstige nicht finanzierungswirksame Finanzerträge	0,00	0,00	0,00
21	Summe Erträge	213.023,38	211.300,00	1.723,38
221	Personalaufwand	482.319,30	442.100,00	40.219,30
2211	Personalaufwand (Bezüge, Nebengeb., Mehrleistungen)	369.829,17	341.400,00	28.429,17
2212	Gesetzlicher und freiwilliger Sozialaufwand	103.109,42	93.600,00	9.509,42
2213	Sonstiger Personalaufwand	0,00	0,00	0,00
2214	Nicht finanzierungswirksamer Personalaufwand	9.380,71	7.100,00	2.280,71
222	Sachaufwand (ohne Transferaufwand)	308.624,70	336.000,00	-27.375,30
2221	Gebrauchs- und Verbrauchsgüter, Handelswaren	56.711,67	62.900,00	-6.188,33
2222	Verwaltungs- und Betriebsaufwand	30.511,55	32.500,00	-1.988,45
2223	Leasing- und Mietaufwand	11.967,60	19.300,00	-7.332,40
2224	Instandhaltung	29.318,44	29.700,00	-381,56
2225	Sonstiger Sachaufwand	79.819,98	91.100,00	-11.280,02

Unterricht, Erziehung, Sport und Wissenschaft (Gruppe 2)

MVAG	Mittelverwendungs- und aufbringungsgruppen (1. und 2. Ebene)	RA 2020	VA 2020	RA - VA
2226	Nicht finanzierungswirksamer Sachaufwand	100.295,46	100.500,00	-204,54
223	Transferaufwand (laufende Transfers und Kapitaltransfers)	128.211,15	117.300,00	10.911,15
2231	Transferaufwand an Träger des öffentlichen Rechts	119.386,15	108.200,00	11.186,15
2232	Transferaufwand an Beteiligungen	0,00	0,00	0,00
2233	Transferaufwand an Unternehmen (mit Finanzunternehmen)	0,00	0,00	0,00
2234	Transferaufwand an Haushalte und Organisationen ohne Erwerbscharakter	8.825,00	9.100,00	-275,00
2235	Transferaufwand an das Ausland	0,00	0,00	0,00
2236	Investitions- und Tilgungszuschüsse zwischen Unternehmungen und Betrieben der Gebietskörperschaft und der Gebietskörperschaft	0,00	0,00	0,00
2237	Nicht finanzierungswirksamer Transferaufwand	0,00	0,00	0,00
224	Finanzaufwand	6.439,09	6.500,00	-60,91
2241	Zinsen aus Finanzschulden, Finanzierungsleasing, Forderungskauf und derivativen Finanzinstrumenten mit Grundgeschäft	6.439,09	6.500,00	-60,91
2242	Zinsen und sonstige Aufwendungen aus derivativen Finanzinstrumenten ohne Grundgeschäft	0,00	0,00	0,00
2243	Gewinnentnahmen von Unternehmungen und marktbestimmten Betrieben der Gebietskörperschaft (innerhalb der Gebietskörperschaft)	0,00	0,00	0,00
2244	Sonstiger Finanzaufwand	0,00	0,00	0,00
2245	Nicht finanzierungswirksamer Finanzaufwand	0,00	0,00	0,00
22	Summe Aufwendungen	925.594,24	901.900,00	23.694,24
SA0	Saldo (0) Nettoergebnis (21 - 22)	-712.570,86	-690.600,00	-21.970,86
230	Entnahmen von Haushaltsrücklagen	0,00	0,00	0,00
2301	Entnahmen von Haushaltsrücklagen	0,00	0,00	0,00
240	Zuweisung an Haushaltsrücklagen	0,00	0,00	0,00
2401	Zuweisung an Haushaltsrücklagen	0,00	0,00	0,00
23	Summe Haushaltsrücklagen	0,00	0,00	0,00
SA00	Nettoergebnis nach Zuweisung und Entnahmen von Haushaltsrücklagen (Saldo 0 +/- SU23)	-712.570,86	-690.600,00	-21.970,86

Kunst, Kultur und Kultus (Gruppe 3)

MVAG	Mittelverwendungs- und aufbringungsgruppen (1. und 2. Ebene)	RA 2020	VA 2020	RA - VA
211	Erträge aus der operativen Verwaltungstätigkeit	4.659,73	1.900,00	2.759,73
2111	Erträge aus eigenen Abgaben	0,00	0,00	0,00
2112	Erträge aus Ertragsanteilen	0,00	0,00	0,00
2113	Erträge aus Gebühren	0,00	0,00	0,00
2114	Erträge aus Leistungen	3.604,52	1.800,00	1.804,52
2115	Erträge aus Besitz und wirtschaftlicher Tätigkeit	0,00	0,00	0,00
2116	Erträge aus Veräußerung und sonstige Erträge	0,00	100,00	-100,00
2117	Nicht finanzierungswirksame operative Erträge	1.055,21	0,00	1.055,21
212	Erträge aus Transfers	2.914,96	2.900,00	14,96
2121	Transferertrag von Trägern des öffentlichen Rechts	0,00	0,00	0,00
2122	Transferertrag von Beteiligungen	0,00	0,00	0,00
2123	Transferertrag von Unternehmen (mit Finanzunternehmen)	0,00	0,00	0,00
2124	Transferertrag von Haushalten und Organisationen ohne Erwerbscharakter	0,00	0,00	0,00
2125	Transferertrag vom Ausland	0,00	0,00	0,00
2126	Investitions- und Tilgungszuschüsse zwischen Unternehmungen und Betrieben der Gebietskörperschaft und der Gebietskörperschaft	0,00	0,00	0,00
2127	Nicht finanzierungswirksamer Transferertrag	2.914,96	2.900,00	14,96
213	Finanzerträge	0,00	0,00	0,00
2131	Erträge aus Zinsen	0,00	0,00	0,00
2132	Erträge aus Zinsen aus derivativen Finanzinstrumenten ohne Grundgeschäft	0,00	0,00	0,00
2133	Erträge aus Gewinnentnahmen von marktbestimmten Betrieben	0,00	0,00	0,00
2134	Sonstige Finanzerträge	0,00	0,00	0,00
2135	Erträge aus Dividenden/Gewinnausschüttungen	0,00	0,00	0,00
2136	Sonstige nicht finanzierungswirksame Finanzerträge	0,00	0,00	0,00
21	Summe Erträge	7.574,69	4.800,00	2.774,69
221	Personalaufwand	21.150,61	22.900,00	-1.749,39
2211	Personalaufwand (Bezüge, Nebengeb., Mehrleistungen)	16.961,55	18.700,00	-1.738,45
2212	Gesetzlicher und freiwilliger Sozialaufwand	4.189,06	4.100,00	89,06
2213	Sonstiger Personalaufwand	0,00	0,00	0,00
2214	Nicht finanzierungswirksamer Personalaufwand	0,00	100,00	-100,00
222	Sachaufwand (ohne Transferaufwand)	112.384,96	122.200,00	-9.815,04
2221	Gebrauchs- und Verbrauchsgüter, Handelswaren	1.634,41	2.100,00	-465,59
2222	Verwaltungs- und Betriebsaufwand	4.901,83	6.400,00	-1.498,17
2223	Leasing- und Mietaufwand	0,00	6.000,00	-6.000,00
2224	Instandhaltung	3.282,45	7.500,00	-4.217,55
2225	Sonstiger Sachaufwand	85.220,91	83.100,00	2.120,91

Kunst, Kultur und Kultus (Gruppe 3)

MVAG	Mittelverwendungs- und aufbringungsgruppen (1. und 2. Ebene)	RA 2020	VA 2020	RA - VA
2226	Nicht finanzierungswirksamer Sachaufwand	17.345,36	17.100,00	245,36
223	Transferaufwand (laufende Transfers und Kapitaltransfers)	43.472,75	35.400,00	8.072,75
2231	Transferaufwand an Träger des öffentlichen Rechts	0,00	0,00	0,00
2232	Transferaufwand an Beteiligungen	0,00	0,00	0,00
2233	Transferaufwand an Unternehmen (mit Finanzunternehmen)	0,00	0,00	0,00
2234	Transferaufwand an Haushalte und Organisationen ohne Erwerbscharakter	43.472,75	35.400,00	8.072,75
2235	Transferaufwand an das Ausland	0,00	0,00	0,00
2236	Investitions- und Tilgungszuschüsse zwischen Unternehmungen und Betrieben der Gebietskörperschaft und der Gebietskörperschaft	0,00	0,00	0,00
2237	Nicht finanzierungswirksamer Transferaufwand	0,00	0,00	0,00
224	Finanzaufwand	0,00	0,00	0,00
2241	Zinsen aus Finanzschulden, Finanzierungsleasing, Forderungskauf und derivativen Finanzinstrumenten mit Grundgeschäft	0,00	0,00	0,00
2242	Zinsen und sonstige Aufwendungen aus derivativen Finanzinstrumenten ohne Grundgeschäft	0,00	0,00	0,00
2243	Gewinnentnahmen von Unternehmungen und marktbestimmten Betrieben der Gebietskörperschaft (innerhalb der Gebietskörperschaft)	0,00	0,00	0,00
2244	Sonstiger Finanzaufwand	0,00	0,00	0,00
2245	Nicht finanzierungswirksamer Finanzaufwand	0,00	0,00	0,00
22	Summe Aufwendungen	177.008,32	180.500,00	-3.491,68
SA0	Saldo (0) Nettoergebnis (21 - 22)	-169.433,63	-175.700,00	6.266,37
230	Entnahmen von Haushaltsrücklagen	0,00	0,00	0,00
2301	Entnahmen von Haushaltsrücklagen	0,00	0,00	0,00
240	Zuweisung an Haushaltsrücklagen	0,00	0,00	0,00
2401	Zuweisung an Haushaltsrücklagen	0,00	0,00	0,00
23	Summe Haushaltsrücklagen	0,00	0,00	0,00
SA00	Nettoergebnis nach Zuweisung und Entnahmen von Haushaltsrücklagen (Saldo 0 +/- SU23)	-169.433,63	-175.700,00	6.266,37

Soziale Wohlfahrt und Wohnbauförderung (Gruppe 4)

MVAG	Mittelverwendungs- und aufbringungsgruppen (1. und 2. Ebene)	RA 2020	VA 2020	RA - VA
211	Erträge aus der operativen Verwaltungstätigkeit	12.138,10	10.000,00	2.138,10
2111	Erträge aus eigenen Abgaben	0,00	0,00	0,00
2112	Erträge aus Ertragsanteilen	0,00	0,00	0,00
2113	Erträge aus Gebühren	0,00	0,00	0,00
2114	Erträge aus Leistungen	12.051,40	10.000,00	2.051,40
2115	Erträge aus Besitz und wirtschaftlicher Tätigkeit	0,00	0,00	0,00
2116	Erträge aus Veräußerung und sonstige Erträge	86,70	0,00	86,70
2117	Nicht finanzierungswirksame operative Erträge	0,00	0,00	0,00
212	Erträge aus Transfers	39.668,62	2.000,00	37.668,62
2121	Transferertrag von Trägern des öffentlichen Rechts	39.668,62	2.000,00	37.668,62
2122	Transferertrag von Beteiligungen	0,00	0,00	0,00
2123	Transferertrag von Unternehmen (mit Finanzunternehmen)	0,00	0,00	0,00
2124	Transferertrag von Haushalten und Organisationen ohne Erwerbscharakter	0,00	0,00	0,00
2125	Transferertrag vom Ausland	0,00	0,00	0,00
2126	Investitions- und Tilgungszuschüsse zwischen Unternehmungen und Betrieben der Gebietskörperschaft und der Gebietskörperschaft	0,00	0,00	0,00
2127	Nicht finanzierungswirksamer Transferertrag	0,00	0,00	0,00
213	Finanzerträge	0,00	0,00	0,00
2131	Erträge aus Zinsen	0,00	0,00	0,00
2132	Erträge aus Zinsen aus derivativen Finanzinstrumenten ohne Grundgeschäft	0,00	0,00	0,00
2133	Erträge aus Gewinnentnahmen von marktbestimmten Betrieben	0,00	0,00	0,00
2134	Sonstige Finanzerträge	0,00	0,00	0,00
2135	Erträge aus Dividenden/Gewinnausschüttungen	0,00	0,00	0,00
2136	Sonstige nicht finanzierungswirksame Finanzerträge	0,00	0,00	0,00
21	Summe Erträge	51.806,72	12.000,00	39.806,72
221	Personalaufwand	11.819,28	11.300,00	519,28
2211	Personalaufwand (Bezüge, Nebengeb., Mehrleistungen)	9.659,53	9.200,00	459,53
2212	Gesetzlicher und freiwilliger Sozialaufwand	2.159,75	2.100,00	59,75
2213	Sonstiger Personalaufwand	0,00	0,00	0,00
2214	Nicht finanzierungswirksamer Personalaufwand	0,00	0,00	0,00
222	Sachaufwand (ohne Transferaufwand)	2.242,68	1.500,00	742,68
2221	Gebrauchs- und Verbrauchsgüter, Handelswaren	1.602,68	1.500,00	102,68
2222	Verwaltungs- und Betriebsaufwand	640,00	0,00	640,00
2223	Leasing- und Mietaufwand	0,00	0,00	0,00
2224	Instandhaltung	0,00	0,00	0,00
2225	Sonstiger Sachaufwand	0,00	0,00	0,00

Soziale Wohlfahrt und Wohnbauförderung (Gruppe 4)

MVAG	Mittelverwendungs- und aufbringungsgruppen (1. und 2. Ebene)	RA 2020	VA 2020	RA - VA
2226	Nicht finanzierungswirksamer Sachaufwand	0,00	0,00	0,00
223	Transferaufwand (laufende Transfers und Kapitaltransfers)	515.085,90	535.600,00	-20.514,10
2231	Transferaufwand an Träger des öffentlichen Rechts	505.840,25	513.800,00	-7.959,75
2232	Transferaufwand an Beteiligungen	0,00	0,00	0,00
2233	Transferaufwand an Unternehmen (mit Finanzunternehmen)	0,00	0,00	0,00
2234	Transferaufwand an Haushalte und Organisationen ohne Erwerbscharakter	9.245,65	21.800,00	-12.554,35
2235	Transferaufwand an das Ausland	0,00	0,00	0,00
2236	Investitions- und Tilgungszuschüsse zwischen Unternehmungen und Betrieben der Gebietskörperschaft und der Gebietskörperschaft	0,00	0,00	0,00
2237	Nicht finanzierungswirksamer Transferaufwand	0,00	0,00	0,00
224	Finanzaufwand	0,00	0,00	0,00
2241	Zinsen aus Finanzschulden, Finanzierungsleasing, Forderungs Kauf und derivativen Finanzinstrumenten mit Grundgeschäft	0,00	0,00	0,00
2242	Zinsen und sonstige Aufwendungen aus derivativen Finanzinstrumenten ohne Grundgeschäft	0,00	0,00	0,00
2243	Gewinnentnahmen von Unternehmungen und marktbestimmten Betrieben der Gebietskörperschaft (innerhalb der Gebietskörperschaft)	0,00	0,00	0,00
2244	Sonstiger Finanzaufwand	0,00	0,00	0,00
2245	Nicht finanzierungswirksamer Finanzaufwand	0,00	0,00	0,00
22	Summe Aufwendungen	529.147,86	548.400,00	-19.252,14
SA0	Saldo (0) Nettoergebnis (21 - 22)	-477.341,14	-536.400,00	59.058,86
230	Entnahmen von Haushaltsrücklagen	0,00	0,00	0,00
2301	Entnahmen von Haushaltsrücklagen	0,00	0,00	0,00
240	Zuweisung an Haushaltsrücklagen	0,00	0,00	0,00
2401	Zuweisung an Haushaltsrücklagen	0,00	0,00	0,00
23	Summe Haushaltsrücklagen	0,00	0,00	0,00
SA00	Nettoergebnis nach Zuweisung und Entnahmen von Haushaltsrücklagen (Saldo 0 +/- SU23)	-477.341,14	-536.400,00	59.058,86

Gesundheit (Gruppe 5)

MVAG	Mittelverwendungs- und aufbringungsgruppen (1. und 2. Ebene)	RA 2020	VA 2020	RA - VA
211	Erträge aus der operativen Verwaltungstätigkeit	5.242,14	74.500,00	-69.257,86
2111	Erträge aus eigenen Abgaben	0,00	0,00	0,00
2112	Erträge aus Ertragsanteilen	0,00	0,00	0,00
2113	Erträge aus Gebühren	0,00	0,00	0,00
2114	Erträge aus Leistungen	2.376,49	1.600,00	776,49
2115	Erträge aus Besitz und wirtschaftlicher Tätigkeit	0,00	0,00	0,00
2116	Erträge aus Veräußerung und sonstige Erträge	2.865,65	72.900,00	-70.034,35
2117	Nicht finanzierungswirksame operative Erträge	0,00	0,00	0,00
212	Erträge aus Transfers	34.336,00	43.400,00	-9.064,00
2121	Transferertrag von Trägern des öffentlichen Rechts	34.271,00	43.300,00	-9.029,00
2122	Transferertrag von Beteiligungen	0,00	0,00	0,00
2123	Transferertrag von Unternehmen (mit Finanzunternehmen)	0,00	0,00	0,00
2124	Transferertrag von Haushalten und Organisationen ohne Erwerbscharakter	0,00	0,00	0,00
2125	Transferertrag vom Ausland	0,00	0,00	0,00
2126	Investitions- und Tilgungszuschüsse zwischen Unternehmungen und Betrieben der Gebietskörperschaft und der Gebietskörperschaft	0,00	0,00	0,00
2127	Nicht finanzierungswirksamer Transferertrag	65,00	100,00	-35,00
213	Finanzerträge	0,00	0,00	0,00
2131	Erträge aus Zinsen	0,00	0,00	0,00
2132	Erträge aus Zinsen aus derivativen Finanzinstrumenten ohne Grundgeschäft	0,00	0,00	0,00
2133	Erträge aus Gewinnentnahmen von marktbestimmten Betrieben	0,00	0,00	0,00
2134	Sonstige Finanzerträge	0,00	0,00	0,00
2135	Erträge aus Dividenden/Gewinnausschüttungen	0,00	0,00	0,00
2136	Sonstige nicht finanzierungswirksame Finanzerträge	0,00	0,00	0,00
21	Summe Erträge	39.578,14	117.900,00	-78.321,86
221	Personalaufwand	0,00	10.500,00	-10.500,00
2211	Personalaufwand (Bezüge, Nebengeb., Mehrleistungen)	0,00	10.500,00	-10.500,00
2212	Gesetzlicher und freiwilliger Sozialaufwand	0,00	0,00	0,00
2213	Sonstiger Personalaufwand	0,00	0,00	0,00
2214	Nicht finanzierungswirksamer Personalaufwand	0,00	0,00	0,00
222	Sachaufwand (ohne Transferaufwand)	27.975,69	40.000,00	-12.024,31
2221	Gebrauchs- und Verbrauchsgüter, Handelswaren	0,00	0,00	0,00
2222	Verwaltungs- und Betriebsaufwand	244,46	0,00	244,46
2223	Leasing- und Mietaufwand	0,00	0,00	0,00
2224	Instandhaltung	0,00	0,00	0,00
2225	Sonstiger Sachaufwand	26.871,76	34.400,00	-7.528,24

Gesundheit (Gruppe 5)

MVAG	Mittelverwendungs- und aufbringungsgruppen (1. und 2. Ebene)	RA 2020	VA 2020	RA - VA
2226	Nicht finanzierungswirksamer Sachaufwand	859,47	5.600,00	-4.740,53
223	Transferaufwand (laufende Transfers und Kapitaltransfers)	893.420,87	969.200,00	-75.779,13
2231	Transferaufwand an Träger des öffentlichen Rechts	872.393,06	877.300,00	-4.906,94
2232	Transferaufwand an Beteiligungen	0,00	0,00	0,00
2233	Transferaufwand an Unternehmen (mit Finanzunternehmen)	0,00	0,00	0,00
2234	Transferaufwand an Haushalte und Organisationen ohne Erwerbscharakter	21.027,81	91.900,00	-70.872,19
2235	Transferaufwand an das Ausland	0,00	0,00	0,00
2236	Investitions- und Tilgungszuschüsse zwischen Unternehmungen und Betrieben der Gebietskörperschaft und der Gebietskörperschaft	0,00	0,00	0,00
2237	Nicht finanzierungswirksamer Transferaufwand	0,00	0,00	0,00
224	Finanzaufwand	0,00	0,00	0,00
2241	Zinsen aus Finanzschulden, Finanzierungsleasing, Forderungs Kauf und derivativen Finanzinstrumenten mit Grundgeschäft	0,00	0,00	0,00
2242	Zinsen und sonstige Aufwendungen aus derivativen Finanzinstrumenten ohne Grundgeschäft	0,00	0,00	0,00
2243	Gewinnentnahmen von Unternehmungen und marktbestimmten Betrieben der Gebietskörperschaft (innerhalb der Gebietskörperschaft)	0,00	0,00	0,00
2244	Sonstiger Finanzaufwand	0,00	0,00	0,00
2245	Nicht finanzierungswirksamer Finanzaufwand	0,00	0,00	0,00
22	Summe Aufwendungen	921.396,56	1.019.700,00	-98.303,44
SA0	Saldo (0) Nettoergebnis (21 - 22)	-881.818,42	-901.800,00	19.981,58
230	Entnahmen von Haushaltsrücklagen	0,00	0,00	0,00
2301	Entnahmen von Haushaltsrücklagen	0,00	0,00	0,00
240	Zuweisung an Haushaltsrücklagen	0,00	0,00	0,00
2401	Zuweisung an Haushaltsrücklagen	0,00	0,00	0,00
23	Summe Haushaltsrücklagen	0,00	0,00	0,00
SA00	Nettoergebnis nach Zuweisung und Entnahmen von Haushaltsrücklagen (Saldo 0 +/- SU23)	-881.818,42	-901.800,00	19.981,58

Straßen- und Wasserbau, Verkehr (Gruppe 6)

MVAG	Mittelverwendungs- und aufbringungsgruppen (1. und 2. Ebene)	RA 2020	VA 2020	RA - VA
211	Erträge aus der operativen Verwaltungstätigkeit	144.906,40	142.500,00	2.406,40
2111	Erträge aus eigenen Abgaben	0,00	0,00	0,00
2112	Erträge aus Ertragsanteilen	0,00	0,00	0,00
2113	Erträge aus Gebühren	0,00	0,00	0,00
2114	Erträge aus Leistungen	0,00	0,00	0,00
2115	Erträge aus Besitz und wirtschaftlicher Tätigkeit	0,00	0,00	0,00
2116	Erträge aus Veräußerung und sonstige Erträge	144.906,40	142.500,00	2.406,40
2117	Nicht finanzierungswirksame operative Erträge	0,00	0,00	0,00
212	Erträge aus Transfers	105.347,25	97.000,00	8.347,25
2121	Transferertrag von Trägern des öffentlichen Rechts	16.986,62	10.000,00	6.986,62
2122	Transferertrag von Beteiligungen	0,00	0,00	0,00
2123	Transferertrag von Unternehmen (mit Finanzunternehmen)	0,00	0,00	0,00
2124	Transferertrag von Haushalten und Organisationen ohne Erwerbscharakter	8.378,20	7.000,00	1.378,20
2125	Transferertrag vom Ausland	0,00	0,00	0,00
2126	Investitions- und Tilgungszuschüsse zwischen Unternehmungen und Betrieben der Gebietskörperschaft und der Gebietskörperschaft	0,00	0,00	0,00
2127	Nicht finanzierungswirksamer Transferertrag	79.982,43	80.000,00	-17,57
213	Finanzerträge	0,00	0,00	0,00
2131	Erträge aus Zinsen	0,00	0,00	0,00
2132	Erträge aus Zinsen aus derivativen Finanzinstrumenten ohne Grundgeschäft	0,00	0,00	0,00
2133	Erträge aus Gewinnentnahmen von marktbestimmten Betrieben	0,00	0,00	0,00
2134	Sonstige Finanzerträge	0,00	0,00	0,00
2135	Erträge aus Dividenden/Gewinnausschüttungen	0,00	0,00	0,00
2136	Sonstige nicht finanzierungswirksame Finanzerträge	0,00	0,00	0,00
21	Summe Erträge	250.253,65	239.500,00	10.753,65
221	Personalaufwand	0,00	0,00	0,00
2211	Personalaufwand (Bezüge, Nebengeb., Mehrleistungen)	0,00	0,00	0,00
2212	Gesetzlicher und freiwilliger Sozialaufwand	0,00	0,00	0,00
2213	Sonstiger Personalaufwand	0,00	0,00	0,00
2214	Nicht finanzierungswirksamer Personalaufwand	0,00	0,00	0,00
222	Sachaufwand (ohne Transferaufwand)	551.566,29	500.900,00	50.666,29
2221	Gebrauchs- und Verbrauchsgüter, Handelswaren	9.165,70	5.500,00	3.665,70
2222	Verwaltungs- und Betriebsaufwand	2.184,04	2.700,00	-515,96
2223	Leasing- und Mietaufwand	0,00	0,00	0,00
2224	Instandhaltung	38.500,19	53.500,00	-14.999,81
2225	Sonstiger Sachaufwand	168.874,57	32.400,00	136.474,57

Straßen- und Wasserbau, Verkehr (Gruppe 6)

MVAG	Mittelverwendungs- und aufbringungsgruppen (1. und 2. Ebene)	RA 2020	VA 2020	RA - VA
2226	Nicht finanzierungswirksamer Sachaufwand	332.841,79	406.800,00	-73.958,21
223	Transferaufwand (laufende Transfers und Kapitaltransfers)	0,00	0,00	0,00
2231	Transferaufwand an Träger des öffentlichen Rechts	0,00	0,00	0,00
2232	Transferaufwand an Beteiligungen	0,00	0,00	0,00
2233	Transferaufwand an Unternehmen (mit Finanzunternehmen)	0,00	0,00	0,00
2234	Transferaufwand an Haushalte und Organisationen ohne Erwerbscharakter	0,00	0,00	0,00
2235	Transferaufwand an das Ausland	0,00	0,00	0,00
2236	Investitions- und Tilgungszuschüsse zwischen Unternehmungen und Betrieben der Gebietskörperschaft und der Gebietskörperschaft	0,00	0,00	0,00
2237	Nicht finanzierungswirksamer Transferaufwand	0,00	0,00	0,00
224	Finanzaufwand	3.669,21	4.000,00	-330,79
2241	Zinsen aus Finanzschulden, Finanzierungsleasing, Forderungs Kauf und derivativen Finanzinstrumenten mit Grundgeschäft	3.669,21	4.000,00	-330,79
2242	Zinsen und sonstige Aufwendungen aus derivativen Finanzinstrumenten ohne Grundgeschäft	0,00	0,00	0,00
2243	Gewinnentnahmen von Unternehmungen und marktbestimmten Betrieben der Gebietskörperschaft (innerhalb der Gebietskörperschaft)	0,00	0,00	0,00
2244	Sonstiger Finanzaufwand	0,00	0,00	0,00
2245	Nicht finanzierungswirksamer Finanzaufwand	0,00	0,00	0,00
22	Summe Aufwendungen	555.235,50	504.900,00	50.335,50
SA0	Saldo (0) Nettoergebnis (21 - 22)	-304.981,85	-265.400,00	-39.581,85
230	Entnahmen von Haushaltsrücklagen	0,00	0,00	0,00
2301	Entnahmen von Haushaltsrücklagen	0,00	0,00	0,00
240	Zuweisung an Haushaltsrücklagen	0,00	0,00	0,00
2401	Zuweisung an Haushaltsrücklagen	0,00	0,00	0,00
23	Summe Haushaltsrücklagen	0,00	0,00	0,00
SA00	Nettoergebnis nach Zuweisung und Entnahmen von Haushaltsrücklagen (Saldo 0 +/- SU23)	-304.981,85	-265.400,00	-39.581,85

Wirtschaftsförderung (Gruppe 7)

MVAG	Mittelverwendungs- und aufbringungsgruppen (1. und 2. Ebene)	RA 2020	VA 2020	RA - VA
211	Erträge aus der operativen Verwaltungstätigkeit	8.276,00	6.100,00	2.176,00
2111	Erträge aus eigenen Abgaben	0,00	0,00	0,00
2112	Erträge aus Ertragsanteilen	0,00	0,00	0,00
2113	Erträge aus Gebühren	0,00	0,00	0,00
2114	Erträge aus Leistungen	50,00	0,00	50,00
2115	Erträge aus Besitz und wirtschaftlicher Tätigkeit	0,00	0,00	0,00
2116	Erträge aus Veräußerung und sonstige Erträge	8.226,00	6.100,00	2.126,00
2117	Nicht finanzierungswirksame operative Erträge	0,00	0,00	0,00
212	Erträge aus Transfers	2.000,00	2.000,00	0,00
2121	Transferertrag von Trägern des öffentlichen Rechts	2.000,00	2.000,00	0,00
2122	Transferertrag von Beteiligungen	0,00	0,00	0,00
2123	Transferertrag von Unternehmen (mit Finanzunternehmen)	0,00	0,00	0,00
2124	Transferertrag von Haushalten und Organisationen ohne Erwerbscharakter	0,00	0,00	0,00
2125	Transferertrag vom Ausland	0,00	0,00	0,00
2126	Investitions- und Tilgungszuschüsse zwischen Unternehmungen und Betrieben der Gebietskörperschaft und der Gebietskörperschaft	0,00	0,00	0,00
2127	Nicht finanzierungswirksamer Transferertrag	0,00	0,00	0,00
213	Finanzerträge	0,00	0,00	0,00
2131	Erträge aus Zinsen	0,00	0,00	0,00
2132	Erträge aus Zinsen aus derivativen Finanzinstrumenten ohne Grundgeschäft	0,00	0,00	0,00
2133	Erträge aus Gewinnentnahmen von marktbestimmten Betrieben	0,00	0,00	0,00
2134	Sonstige Finanzerträge	0,00	0,00	0,00
2135	Erträge aus Dividenden/Gewinnausschüttungen	0,00	0,00	0,00
2136	Sonstige nicht finanzierungswirksame Finanzerträge	0,00	0,00	0,00
21	Summe Erträge	10.276,00	8.100,00	2.176,00
221	Personalaufwand	1.271,28	1.100,00	171,28
2211	Personalaufwand (Bezüge, Nebengeb., Mehrleistungen)	1.014,07	1.000,00	14,07
2212	Gesetzlicher und freiwilliger Sozialaufwand	257,21	100,00	157,21
2213	Sonstiger Personalaufwand	0,00	0,00	0,00
2214	Nicht finanzierungswirksamer Personalaufwand	0,00	0,00	0,00
222	Sachaufwand (ohne Transferaufwand)	112.594,01	89.000,00	23.594,01
2221	Gebrauchs- und Verbrauchsgüter, Handelswaren	1.610,40	2.600,00	-989,60
2222	Verwaltungs- und Betriebsaufwand	3.400,80	100,00	3.300,80
2223	Leasing- und Mietaufwand	0,00	0,00	0,00
2224	Instandhaltung	0,00	0,00	0,00
2225	Sonstiger Sachaufwand	4.096,00	86.000,00	-81.904,00

Wirtschaftsförderung (Gruppe 7)

MVAG	Mittelverwendungs- und aufbringungsgruppen (1. und 2. Ebene)	RA 2020	VA 2020	RA - VA
2226	Nicht finanzierungswirksamer Sachaufwand	103.486,81	300,00	103.186,81
223	Transferaufwand (laufende Transfers und Kapitaltransfers)	25.569,30	31.600,00	-6.030,70
2231	Transferaufwand an Träger des öffentlichen Rechts	0,00	0,00	0,00
2232	Transferaufwand an Beteiligungen	0,00	0,00	0,00
2233	Transferaufwand an Unternehmen (mit Finanzunternehmen)	0,00	0,00	0,00
2234	Transferaufwand an Haushalte und Organisationen ohne Erwerbscharakter	25.569,30	31.600,00	-6.030,70
2235	Transferaufwand an das Ausland	0,00	0,00	0,00
2236	Investitions- und Tilgungszuschüsse zwischen Unternehmungen und Betrieben der Gebietskörperschaft und der Gebietskörperschaft	0,00	0,00	0,00
2237	Nicht finanzierungswirksamer Transferaufwand	0,00	0,00	0,00
224	Finanzaufwand	0,00	0,00	0,00
2241	Zinsen aus Finanzschulden, Finanzierungsleasing, Forderungs Kauf und derivativen Finanzinstrumenten mit Grundgeschäft	0,00	0,00	0,00
2242	Zinsen und sonstige Aufwendungen aus derivativen Finanzinstrumenten ohne Grundgeschäft	0,00	0,00	0,00
2243	Gewinnentnahmen von Unternehmungen und marktbestimmten Betrieben der Gebietskörperschaft (innerhalb der Gebietskörperschaft)	0,00	0,00	0,00
2244	Sonstiger Finanzaufwand	0,00	0,00	0,00
2245	Nicht finanzierungswirksamer Finanzaufwand	0,00	0,00	0,00
22	Summe Aufwendungen	139.434,59	121.700,00	17.734,59
SA0	Saldo (0) Nettoergebnis (21 - 22)	-129.158,59	-113.600,00	-15.558,59
230	Entnahmen von Haushaltsrücklagen	0,00	0,00	0,00
2301	Entnahmen von Haushaltsrücklagen	0,00	0,00	0,00
240	Zuweisung an Haushaltsrücklagen	0,00	0,00	0,00
2401	Zuweisung an Haushaltsrücklagen	0,00	0,00	0,00
23	Summe Haushaltsrücklagen	0,00	0,00	0,00
SA00	Nettoergebnis nach Zuweisung und Entnahmen von Haushaltsrücklagen (Saldo 0 +/- SU23)	-129.158,59	-113.600,00	-15.558,59

Dienstleistungen (Gruppe 8)

MVAG	Mittelverwendungs- und aufbringungsgruppen (1. und 2. Ebene)	RA 2020	VA 2020	RA - VA
211	Erträge aus der operativen Verwaltungstätigkeit	2.485.449,07	2.353.400,00	132.049,07
2111	Erträge aus eigenen Abgaben	0,00	0,00	0,00
2112	Erträge aus Ertragsanteilen	0,00	0,00	0,00
2113	Erträge aus Gebühren	1.363.359,06	1.333.200,00	30.159,06
2114	Erträge aus Leistungen	412.424,53	417.000,00	-4.575,47
2115	Erträge aus Besitz und wirtschaftlicher Tätigkeit	310.549,91	304.100,00	6.449,91
2116	Erträge aus Veräußerung und sonstige Erträge	266.447,89	299.100,00	-32.652,11
2117	Nicht finanzierungswirksame operative Erträge	132.667,68	0,00	132.667,68
212	Erträge aus Transfers	587.815,15	480.500,00	107.315,15
2121	Transferertrag von Trägern des öffentlichen Rechts	203.561,36	239.100,00	-35.538,64
2122	Transferertrag von Beteiligungen	0,00	0,00	0,00
2123	Transferertrag von Unternehmen (mit Finanzunternehmen)	0,00	0,00	0,00
2124	Transferertrag von Haushalten und Organisationen ohne Erwerbscharakter	450,00	0,00	450,00
2125	Transferertrag vom Ausland	0,00	0,00	0,00
2126	Investitions- und Tilgungszuschüsse zwischen Unternehmungen und Betrieben der Gebietskörperschaft und der Gebietskörperschaft	0,00	0,00	0,00
2127	Nicht finanzierungswirksamer Transferertrag	383.803,79	241.400,00	142.403,79
213	Finanzerträge	0,32	200,00	-199,68
2131	Erträge aus Zinsen	0,32	200,00	-199,68
2132	Erträge aus Zinsen aus derivativen Finanzinstrumenten ohne Grundgeschäft	0,00	0,00	0,00
2133	Erträge aus Gewinnentnahmen von marktbestimmten Betrieben	0,00	0,00	0,00
2134	Sonstige Finanzerträge	0,00	0,00	0,00
2135	Erträge aus Dividenden/Gewinnausschüttungen	0,00	0,00	0,00
2136	Sonstige nicht finanzierungswirksame Finanzerträge	0,00	0,00	0,00
21	Summe Erträge	3.073.264,54	2.834.100,00	239.164,54
221	Personalaufwand	322.453,10	383.700,00	-61.246,90
2211	Personalaufwand (Bezüge, Nebengeb., Mehrleistungen)	249.581,67	312.700,00	-63.118,33
2212	Gesetzlicher und freiwilliger Sozialaufwand	66.838,31	66.800,00	38,31
2213	Sonstiger Personalaufwand	1.250,00	0,00	1.250,00
2214	Nicht finanzierungswirksamer Personalaufwand	4.783,12	4.200,00	583,12
222	Sachaufwand (ohne Transferaufwand)	1.899.282,36	1.880.800,00	18.482,36
2221	Gebrauchs- und Verbrauchsgüter, Handelswaren	44.067,35	51.600,00	-7.532,65
2222	Verwaltungs- und Betriebsaufwand	64.462,68	71.200,00	-6.737,32
2223	Leasing- und Mietaufwand	193.353,81	148.300,00	45.053,81
2224	Instandhaltung	101.525,84	125.900,00	-24.374,16
2225	Sonstiger Sachaufwand	678.327,00	668.000,00	10.327,00

Dienstleistungen (Gruppe 8)

MVAG	Mittelverwendungs- und aufbringungsgruppen (1. und 2. Ebene)	RA 2020	VA 2020	RA - VA
2226	Nicht finanzierungswirksamer Sachaufwand	817.545,68	815.800,00	1.745,68
223	Transferaufwand (laufende Transfers und Kapitaltransfers)	131.300,00	301.300,00	-170.000,00
2231	Transferaufwand an Träger des öffentlichen Rechts	0,00	0,00	0,00
2232	Transferaufwand an Beteiligungen	0,00	0,00	0,00
2233	Transferaufwand an Unternehmen (mit Finanzunternehmen)	131.300,00	301.300,00	-170.000,00
2234	Transferaufwand an Haushalte und Organisationen ohne Erwerbscharakter	0,00	0,00	0,00
2235	Transferaufwand an das Ausland	0,00	0,00	0,00
2236	Investitions- und Tilgungszuschüsse zwischen Unternehmungen und Betrieben der Gebietskörperschaft und der Gebietskörperschaft	0,00	0,00	0,00
2237	Nicht finanzierungswirksamer Transferaufwand	0,00	0,00	0,00
224	Finanzaufwand	58.047,98	63.200,00	-5.152,02
2241	Zinsen aus Finanzschulden, Finanzierungsleasing, Forderungs Kauf und derivativen Finanzinstrumenten mit Grundgeschäft	58.047,98	63.200,00	-5.152,02
2242	Zinsen und sonstige Aufwendungen aus derivativen Finanzinstrumenten ohne Grundgeschäft	0,00	0,00	0,00
2243	Gewinnentnahmen von Unternehmungen und marktbestimmten Betrieben der Gebietskörperschaft (innerhalb der Gebietskörperschaft)	0,00	0,00	0,00
2244	Sonstiger Finanzaufwand	0,00	0,00	0,00
2245	Nicht finanzierungswirksamer Finanzaufwand	0,00	0,00	0,00
22	Summe Aufwendungen	2.411.083,44	2.629.000,00	-217.916,56
SA0	Saldo (0) Nettoergebnis (21 - 22)	662.181,10	205.100,00	457.081,10
230	Entnahmen von Haushaltsrücklagen	0,00	0,00	0,00
2301	Entnahmen von Haushaltsrücklagen	0,00	0,00	0,00
240	Zuweisung an Haushaltsrücklagen	30.003,55	268.400,00	-238.396,45
2401	Zuweisung an Haushaltsrücklagen	30.003,55	268.400,00	-238.396,45
23	Summe Haushaltsrücklagen	-30.003,55	-268.400,00	238.396,45
SA00	Nettoergebnis nach Zuweisung und Entnahmen von Haushaltsrücklagen (Saldo 0 +/- SU23)	632.177,55	-63.300,00	695.477,55

Finanzwirtschaft (Gruppe 9)

MVAG	Mittelverwendungs- und aufbringungsgruppen (1. und 2. Ebene)	RA 2020	VA 2020	RA - VA
211	Erträge aus der operativen Verwaltungstätigkeit	3.667.029,47	4.879.300,00	-1.212.270,53
2111	Erträge aus eigenen Abgaben	880.329,33	796.600,00	83.729,33
2112	Erträge aus Ertragsanteilen	2.783.777,50	2.680.000,00	103.777,50
2113	Erträge aus Gebühren	0,00	0,00	0,00
2114	Erträge aus Leistungen	2.895,93	3.100,00	-204,07
2115	Erträge aus Besitz und wirtschaftlicher Tätigkeit	0,00	0,00	0,00
2116	Erträge aus Veräußerung und sonstige Erträge	26,71	1.399.600,00	-1.399.573,29
2117	Nicht finanzierungswirksame operative Erträge	0,00	0,00	0,00
212	Erträge aus Transfers	363.371,84	342.100,00	21.271,84
2121	Transferertrag von Trägern des öffentlichen Rechts	363.371,84	342.100,00	21.271,84
2122	Transferertrag von Beteiligungen	0,00	0,00	0,00
2123	Transferertrag von Unternehmen (mit Finanzunternehmen)	0,00	0,00	0,00
2124	Transferertrag von Haushalten und Organisationen ohne Erwerbscharakter	0,00	0,00	0,00
2125	Transferertrag vom Ausland	0,00	0,00	0,00
2126	Investitions- und Tilgungszuschüsse zwischen Unternehmungen und Betrieben der Gebietskörperschaft und der Gebietskörperschaft	0,00	0,00	0,00
2127	Nicht finanzierungswirksamer Transferertrag	0,00	0,00	0,00
213	Finanzerträge	323,98	100,00	223,98
2131	Erträge aus Zinsen	323,98	100,00	223,98
2132	Erträge aus Zinsen aus derivativen Finanzinstrumenten ohne Grundgeschäft	0,00	0,00	0,00
2133	Erträge aus Gewinnentnahmen von marktbestimmten Betrieben	0,00	0,00	0,00
2134	Sonstige Finanzerträge	0,00	0,00	0,00
2135	Erträge aus Dividenden/Gewinnausschüttungen	0,00	0,00	0,00
2136	Sonstige nicht finanzierungswirksame Finanzerträge	0,00	0,00	0,00
21	Summe Erträge	4.030.725,29	5.221.500,00	-1.190.774,71
221	Personalaufwand	0,00	0,00	0,00
2211	Personalaufwand (Bezüge, Nebengeb., Mehrleistungen)	0,00	0,00	0,00
2212	Gesetzlicher und freiwilliger Sozialaufwand	0,00	0,00	0,00
2213	Sonstiger Personalaufwand	0,00	0,00	0,00
2214	Nicht finanzierungswirksamer Personalaufwand	0,00	0,00	0,00
222	Sachaufwand (ohne Transferaufwand)	8.081,01	2.103.800,00	-2.095.718,99
2221	Gebrauchs- und Verbrauchsgüter, Handelswaren	0,00	0,00	0,00
2222	Verwaltungs- und Betriebsaufwand	0,00	0,00	0,00
2223	Leasing- und Mietaufwand	0,00	0,00	0,00
2224	Instandhaltung	0,00	0,00	0,00
2225	Sonstiger Sachaufwand	8.081,01	2.103.800,00	-2.095.718,99

Finanzwirtschaft (Gruppe 9)

MVAG	Mittelverwendungs- und aufbringungsgruppen (1. und 2. Ebene)	RA 2020	VA 2020	RA - VA
2226	Nicht finanzierungswirksamer Sachaufwand	0,00	0,00	0,00
223	Transferaufwand (laufende Transfers und Kapitaltransfers)	29.730,62	58.900,00	-29.169,38
2231	Transferaufwand an Träger des öffentlichen Rechts	29.730,62	20.000,00	9.730,62
2232	Transferaufwand an Beteiligungen	0,00	0,00	0,00
2233	Transferaufwand an Unternehmen (mit Finanzunternehmen)	0,00	38.900,00	-38.900,00
2234	Transferaufwand an Haushalte und Organisationen ohne Erwerbscharakter	0,00	0,00	0,00
2235	Transferaufwand an das Ausland	0,00	0,00	0,00
2236	Investitions- und Tilgungszuschüsse zwischen Unternehmungen und Betrieben der Gebietskörperschaft und der Gebietskörperschaft	0,00	0,00	0,00
2237	Nicht finanzierungswirksamer Transferaufwand	0,00	0,00	0,00
224	Finanzaufwand	3.577,11	2.500,00	1.077,11
2241	Zinsen aus Finanzschulden, Finanzierungsleasing, Forderungskauf und derivativen Finanzinstrumenten mit Grundgeschäft	0,00	0,00	0,00
2242	Zinsen und sonstige Aufwendungen aus derivativen Finanzinstrumenten ohne Grundgeschäft	0,00	0,00	0,00
2243	Gewinnentnahmen von Unternehmungen und marktbestimmten Betrieben der Gebietskörperschaft (innerhalb der Gebietskörperschaft)	0,00	0,00	0,00
2244	Sonstiger Finanzaufwand	3.577,11	2.500,00	1.077,11
2245	Nicht finanzierungswirksamer Finanzaufwand	0,00	0,00	0,00
22	Summe Aufwendungen	41.388,74	2.165.200,00	-2.123.811,26
SA0	Saldo (0) Nettoergebnis (21 - 22)	3.989.336,55	3.056.300,00	933.036,55
230	Entnahmen von Haushaltsrücklagen	0,00	0,00	0,00
2301	Entnahmen von Haushaltsrücklagen	0,00	0,00	0,00
240	Zuweisung an Haushaltsrücklagen	0,37	0,00	0,37
2401	Zuweisung an Haushaltsrücklagen	0,37	0,00	0,37
23	Summe Haushaltsrücklagen	-0,37	0,00	-0,37
SA00	Nettoergebnis nach Zuweisung und Entnahmen von Haushaltsrücklagen (Saldo 0 +/- SU23)	3.989.336,18	3.056.300,00	933.036,18

Finanzierungshaushalt Gesamt 1. Ebene (Anlage 1b)
- interne Vergütungen enthalten

MVAG	Mittelverwendungs- und aufbringungsgruppen (1. Ebene)	RA 2020	VA 2020	RA - VA
OPERATIVE GEBARUNG				
311	Einzahlungen aus der operativen Verwaltungstätigkeit	8.346.897,93	9.591.800,00	-1.244.902,07
312	Einzahlungen aus Transfers (ohne Kapitaltransfers)	733.959,79	710.500,00	23.459,79
313	Einzahlungen aus Finanzerträgen	324,30	400,00	-75,70
31	Summe Einzahlungen operative Gebarung	9.081.182,02	10.302.700,00	-1.221.517,98
321	Auszahlungen aus Personalaufwand	1.349.251,26	1.393.600,00	-44.348,74
322	Auszahlungen aus Sachaufwand (ohne Transferaufwand)	3.869.361,68	5.418.600,00	-1.549.238,32
323	Auszahlungen aus Transfers (ohne Kapitaltransfers)	1.925.905,89	2.222.000,00	-296.094,11
324	Auszahlungen aus Finanzaufwand	73.150,92	77.700,00	-4.549,08
32	Summe Auszahlungen operative Gebarung	7.217.669,75	9.111.900,00	-1.894.230,25
SA1	Saldo (1) Geldfluss aus der Operativen Gebarung (31 – 32)	1.863.512,27	1.190.800,00	672.712,27
INVESTIVE GEBARUNG				
331	Einzahlungen aus der Investitionstätigkeit	181.100,00	266.100,00	-85.000,00
332	Einzahlungen aus der Rückzahlung von Darlehen sowie gewährten Vorschüssen	1.500,00	1.500,00	0,00
333	Einzahlungen aus Kapitaltransfers	1.043.673,67	665.800,00	377.873,67
33	Summe Einzahlungen investive Gebarung	1.226.273,67	933.400,00	292.873,67
341	Auszahlungen aus der Investitionstätigkeit	1.263.011,06	1.433.800,00	-170.788,94
342	Auszahlungen von gewährten Darlehen sowie gewährten Vorschüssen	0,00	0,00	0,00
343	Auszahlungen aus Kapitaltransfers	1.500,00	5.000,00	-3.500,00
34	Summe Auszahlungen investive Gebarung	1.264.511,06	1.438.800,00	-174.288,94
SA2	Saldo (2) Geldfluss aus der Investiven Gebarung (33 – 34)	-38.237,39	-505.400,00	467.162,61
SA3	Saldo (3) Nettofinanzierungssaldo (Saldo 1 + Saldo 2)	1.825.274,88	685.400,00	1.139.874,88

MVAG	Mittelverwendungs- und aufbringungsgruppen (1. Ebene)	RA 2020	VA 2020	RA - VA
FINANZIERUNGSTÄTIGKEIT				
351	Einzahlungen aus der Aufnahme von Finanzschulden	2.480.000,00	2.492.500,00	-12.500,00
353	Einzahlungen infolge eines Kapitaltausch bei derivativen Finanzinstrumenten mit Grundgeschäft	0,00	0,00	0,00
355	Einzahlungen aus dem Abgang von Finanzinstrumenten	0,00	0,00	0,00
35	Summe Einzahlungen aus der Finanzierungstätigkeit	2.480.000,00	2.492.500,00	-12.500,00
361	Auszahlungen aus der Tilgung von Finanzschulden	3.317.613,05	3.321.500,00	-3.886,95
363	Auszahlungen infolge eines Kapitaltausch bei derivativen Finanzinstrumenten mit Grundgeschäft	0,00	0,00	0,00
365	Auszahlungen für den Erwerb von Finanzinstrumenten	0,00	0,00	0,00
36	Summe Auszahlungen aus der Finanzierungstätigkeit	3.317.613,05	3.321.500,00	-3.886,95
SA4	Saldo (4) Geldfluss aus der Finanzierungstätigkeit (35 – 36)	-837.613,05	-829.000,00	-8.613,05
SA5	Saldo (5) Geldfluss aus der voranschlagswirksamen Gebarung (Saldo 3 + Saldo 4)	987.661,83	-143.600,00	1.131.261,83
411	Einzahlungen aus nicht voranschlagswirksamen Forderungen	544.363,36		
412	Einzahlungen aus nicht voranschlagswirksamen Verbindlichkeiten	1.989.480,43		
413	Einzahlungen aus der Aufnahme von zur Kassenstärkung eingegangenen Geldverbindlichkeiten (Barvorlagen)	16.287,05		
41	Summe Einzahlungen aus der nicht voranschlagswirksamen Gebarung	2.550.130,84		
421	Auszahlungen aus nicht voranschlagswirksamen Forderungen	492.708,27		
422	Auszahlungen aus nicht voranschlagswirksamen Verbindlichkeiten	2.052.151,97		
423	Auszahlungen zur Tilgung von zur Kassenstärkung eingegangenen Geldverbindlichkeiten (Barvorlagen)	17.269,56		
42	Summe Auszahlungen aus der nicht voranschlagswirksamen Gebarung	2.562.129,80		
SA6	Geldfluss aus der nicht voranschlagswirksamen Gebarung	-11.998,96		
SA7	Veränderung an Liquiden Mitteln (Saldo 5 + Saldo 6)	975.662,87		
	Anfangsbestand liquide Mittel (115 zum 31.12.2019)	3.633.043,04		
	Endbestand liquide Mittel (115 zum 31.12.2020)	4.608.705,91		
	davon Zahlungsmittelreserven (1152 zum 31.12.2020)	1.387.667,18		

Finanzierungshaushalt Gesamt 1. und 2. Ebene (Anlage 1b)
- interne Vergütungen enthalten

MVAG	Mittelverwendungs- und aufbringungsgruppen (1. und 2. Ebene)	RA 2020	VA 2020	RA - VA
311	Einzahlungen aus der operativen Verwaltungstätigkeit	8.346.897,93	9.591.800,00	-1.244.902,07
3111	Einzahlungen aus eigenen Abgaben	792.873,05	787.000,00	5.873,05
3112	Einzahlungen aus Ertragsanteilen	2.783.777,50	2.680.000,00	103.777,50
3113	Einzahlungen aus Gebühren	1.369.229,16	1.269.000,00	100.229,16
3114	Einzahlungen aus Leistungen	656.562,17	678.900,00	-22.337,83
3115	Einzahlungen aus Besitz und wirtschaftlicher Tätigkeit	305.704,36	294.100,00	11.604,36
3116	Einzahlungen aus Veräußerung von geringwertigen Wirtschaftsgütern (GWG) und sonstige Einzahlungen	2.438.751,69	3.882.800,00	-1.444.048,31
312	Einzahlungen aus Transfers (ohne Kapitaltransfers)	733.959,79	710.500,00	23.459,79
3121	Transferzahlungen von Trägern des öffentlichen Rechts	725.131,59	703.400,00	21.731,59
3122	Transferzahlungen von Beteiligungen	0,00	0,00	0,00
3123	Transferzahlungen von Unternehmen (inkl. Finanzunternehmen)	0,00	0,00	0,00
3124	Transferzahlungen von Haushalte und Organisationen ohne Erwerbscharakter	8.828,20	7.100,00	1.728,20
3125	Transferzahlungen vom Ausland	0,00	0,00	0,00
3126	Investitions- und Tilgungszuschüsse zwischen Unternehmungen und Betrieben der Gebietskörperschaft und der Gebietskörperschaft	0,00	0,00	0,00
313	Einzahlungen aus Finanzerträgen	324,30	400,00	-75,70
3131	Einzahlungen aus Zinserträgen	324,30	400,00	-75,70
3133	Einzahlungen aus Gewinnentnahmen von marktbestimmten Betrieben	0,00	0,00	0,00
3134	Sonstige Einzahlungen aus Finanzerträgen	0,00	0,00	0,00
3135	Einzahlungen aus Dividenden/Gewinnausschüttungen	0,00	0,00	0,00
31	Summe Einzahlungen operative Gebarung	9.081.182,02	10.302.700,00	-1.221.517,98
321	Auszahlungen aus Personalaufwand	1.349.251,26	1.393.600,00	-44.348,74
3211	Auszahlungen für Personalaufwand Bezüge, Nebengebühren, und Mehrleistungsvergütungen)	1.054.903,23	1.109.900,00	-54.996,77
3212	Auszahlungen für gesetzliche und freiwillige Sozialaufwendungen	293.098,03	283.700,00	9.398,03
3213	Auszahlungen aus sonstigem Personalaufwand	1.250,00	0,00	1.250,00
322	Auszahlungen aus Sachaufwand (ohne Transferaufwand)	3.869.361,68	5.418.600,00	-1.549.238,32
3221	Auszahlungen für Gebrauchs- und Verbrauchsgüter, Handelswaren	130.744,91	142.200,00	-11.455,09
3222	Auszahlungen für Verwaltungs- und Betriebsaufwand	147.290,65	157.700,00	-10.409,35
3223	Auszahlungen für Leasing- und Mietaufwand	213.339,65	183.000,00	30.339,65
3224	Auszahlungen für Instandhaltung	184.721,04	223.500,00	-38.778,96
3225	Sonstige Auszahlungen aus Sachaufwand	3.193.265,43	4.712.200,00	-1.518.934,57
323	Auszahlungen aus Transfers (ohne Kapitaltransfers)	1.925.905,89	2.222.000,00	-296.094,11
3231	Transferzahlungen an Träger des öffentlichen Rechts	1.696.566,24	1.688.300,00	8.266,24
3232	Transferzahlungen an Beteiligungen	0,00	0,00	0,00
3233	Transferzahlungen an Unternehmen (inkl. Finanzunternehmen)	129.284,68	340.200,00	-210.915,32
3234	Transferzahlungen an Haushalte und Organisationen ohne Erwerbscharakter	100.054,97	193.500,00	-93.445,03

MVAG	Mittelverwendungs- und aufbringungsgruppen (1. und 2. Ebene)	RA 2020	VA 2020	RA - VA
3235	Transferzahlungen an das Ausland	0,00	0,00	0,00
3236	Investitions- und Tilgungszuschüsse zwischen Unternehmungen und Betrieben der Gebietskörperschaft und der Gebietskörperschaft	0,00	0,00	0,00
324	Auszahlungen aus Finanzaufwand	73.150,92	77.700,00	-4.549,08
3241	Auszahlungen für Zinsaufwand, für Finanzierungsleasing, für Forderungskauf, für Finanzschulden und derivative Finanzinstrumente m	69.577,19	75.200,00	-5.622,81
3242	Auszahlungen für Zinsen aus derivativen Finanzinstrumenten ohne Grundgeschäft	0,00	0,00	0,00
3243	Auszahlung aus Gewinnentnahmen von marktbestimmten Betrieben	0,00	0,00	0,00
3244	Sonstige Auszahlungen aus Finanzaufwendungen	3.573,73	2.500,00	1.073,73
32	Summe Auszahlungen operative Gebarung	7.217.669,75	9.111.900,00	-1.894.230,25
SA1	Saldo (1) Geldfluss aus der Operativen Gebarung (31 – 32)	1.863.512,27	1.190.800,00	672.712,27
331	Einzahlungen aus der Investitionstätigkeit	181.100,00	266.100,00	-85.000,00
3311	Einzahlungen aus der Veräußerung von immateriellem Vermögen	0,00	0,00	0,00
3312	Einzahlungen aus der Veräußerung von Grundstücken und Grundstückeinrichtungen	181.100,00	266.100,00	-85.000,00
3313	Einzahlungen aus der Veräußerung von Gebäuden und Bauten	0,00	0,00	0,00
3314	Einzahlungen aus der Veräußerung von technischen Anlagen, Fahrzeuge und Maschinen	0,00	0,00	0,00
3315	Einzahlungen aus der Veräußerung von Amts-, Betriebs- und Geschäftsausstattung	0,00	0,00	0,00
3316	Einzahlungen aus der Veräußerung von Kulturgütern	0,00	0,00	0,00
3317	Einzahlungen aus der Veräußerung von Beteiligungen	0,00	0,00	0,00
332	Einzahlungen aus der Rückzahlung von Darlehen sowie gewährten Vorschüssen	1.500,00	1.500,00	0,00
3321	Einzahlungen aus Darlehen an Träger des öffentlichen Rechts	0,00	0,00	0,00
3322	Einzahlungen aus Darlehen an Beteiligungen	0,00	0,00	0,00
3323	Einzahlungen aus Darlehen an Unternehmen und Haushalte	0,00	0,00	0,00
3325	Einzahlungen aus Vorschüssen und Anzahlungen	1.500,00	1.500,00	0,00
333	Einzahlungen aus Kapitaltransfers	1.043.673,67	665.800,00	377.873,67
3331	Kapitaltransferzahlungen von Trägern des öffentlichen Rechts	951.740,41	614.800,00	336.940,41
3332	Kapitaltransferzahlungen von Beteiligungen	0,00	0,00	0,00
3333	Kapitaltransferzahlungen von Unternehmen	0,00	0,00	0,00
3334	Kapitaltransferzahlungen von Haushalten und Organisationen ohne Erwerbscharakter	91.933,26	51.000,00	40.933,26
3335	Kapitaltransferzahlungen vom Ausland	0,00	0,00	0,00
33	Summe Einzahlungen investive Gebarung	1.226.273,67	933.400,00	292.873,67
341	Auszahlungen aus der Investitionstätigkeit	1.263.011,06	1.433.800,00	-170.788,94
3411	Auszahlungen für den Erwerb von immateriellem Vermögen	0,00	15.000,00	-15.000,00
3412	Auszahlungen für den Erwerb von Grundstücken und Grundstückseinrichtungen	1.140.478,26	1.130.000,00	10.478,26
3413	Auszahlungen für den Erwerb von Gebäuden und Bauten	54.743,73	203.500,00	-148.756,27
3414	Auszahlungen für den Erwerb von technischen Anlagen, Fahrzeuge und Maschinen	29.023,04	30.000,00	-976,96

MVAG	Mittelverwendungs- und aufbringungsgruppen (1. und 2. Ebene)	RA 2020	VA 2020	RA - VA
3415	Auszahlungen für den Erwerb von Amts-, Betriebs- und Geschäftsausstattung	38.766,03	55.300,00	-16.533,97
3416	Auszahlungen für den Erwerb von Kulturgütern	0,00	0,00	0,00
3417	Auszahlungen für den Erwerb von Beteiligungen	0,00	0,00	0,00
342	Auszahlungen von gewährten Darlehen sowie gewährten Vorschüssen	0,00	0,00	0,00
3421	Auszahlung von Darlehen an Träger des öffentlichen Rechts	0,00	0,00	0,00
3422	Auszahlung von Darlehen an Beteiligungen	0,00	0,00	0,00
3423	Auszahlung von Darlehen an Unternehmen und Haushalte	0,00	0,00	0,00
3425	Auszahlungen von Vorschüssen und Anzahlungen	0,00	0,00	0,00
343	Auszahlungen aus Kapitaltransfers	1.500,00	5.000,00	-3.500,00
3431	Kapitaltransferzahlungen an Träger des öffentlichen Rechts	0,00	0,00	0,00
3432	Kapitaltransferzahlungen an Beteiligungen	0,00	0,00	0,00
3433	Kapitaltransferzahlungen an Unternehmen (Finanzunternehmen)	0,00	0,00	0,00
3434	Kapitaltransferzahlungen an Haushalte und Organisationen ohne Erwerbscharakter	1.500,00	5.000,00	-3.500,00
3435	Kapitaltransferzahlungen an das Ausland	0,00	0,00	0,00
34	Summe Auszahlungen investive Gebarung	1.264.511,06	1.438.800,00	-174.288,94
SA2	Saldo (2) Geldfluss aus der Investiven Gebarung (33 – 34)	-38.237,39	-505.400,00	467.162,61
SA3	Saldo (3) Nettofinanzierungssaldo (Saldo 1 + Saldo 2)	1.825.274,88	685.400,00	1.139.874,88
351	Einzahlungen aus der Aufnahme von Finanzschulden	2.480.000,00	2.492.500,00	-12.500,00
3511	Einzahlungen aus empfangenen Darlehen von öffentlichen Körperschaften und Rechtsträgern	0,00	12.500,00	-12.500,00
3512	Einzahlungen aus empfangenen Darlehen von Beteiligungen	0,00	0,00	0,00
3513	Einzahlungen aus empfangenen Darlehen von Unternehmen und privaten Haushalten	0,00	0,00	0,00
3514	Einzahlungen aus Finanzschulden (Finanzunternehmen)	2.480.000,00	2.480.000,00	0,00
353	Einzahlungen infolge eines Kapitaltausch bei derivativen Finanzinstrumenten mit Grundgeschäft	0,00	0,00	0,00
3530	Einzahlungen infolge eines Kapitaltausch bei derivativen Finanzinstrumenten mit Grundgeschäft	0,00	0,00	0,00
355	Einzahlungen aus dem Abgang von Finanzinstrumenten	0,00	0,00	0,00
3550	Einzahlungen aus dem Abgang von Finanzinstrumenten	0,00	0,00	0,00
35	Summe Einzahlungen aus der Finanzierungstätigkeit	2.480.000,00	2.492.500,00	-12.500,00
361	Auszahlungen aus der Tilgung von Finanzschulden	3.317.613,05	3.321.500,00	-3.886,95
3611	Auszahlungen aus empfangenen Darlehen von öffentlichen Körperschaften und Rechtsträgern	7.926,01	8.000,00	-73,99
3612	Auszahlungen aus empfangenen Darlehen von Beteiligungen	0,00	0,00	0,00
3613	Auszahlungen aus empfangenen Darlehen von Unternehmen und privaten Haushalten	0,00	0,00	0,00
3614	Auszahlungen aus Finanzschulden	3.309.687,04	3.313.500,00	-3.812,96

MVAG	Mittelverwendungs- und aufbringungsgruppen (1. und 2. Ebene)	RA 2020	VA 2020	RA - VA
3615	Auszahlung aus der Rückzahlung von Leasingverbindlichkeiten	0,00	0,00	0,00
363	Auszahlungen infolge eines Kapitaltausch bei derivativen Finanzinstrumenten mit Grundgeschäft	0,00	0,00	0,00
3630	Auszahlungen infolge eines Kapitaltausch bei derivativen Finanzinstrumenten mit Grundgeschäft	0,00	0,00	0,00
365	Auszahlungen für den Erwerb von Finanzinstrumenten	0,00	0,00	0,00
3650	Auszahlungen für den Erwerb von Finanzinstrumenten	0,00	0,00	0,00
36	Summe Auszahlungen aus der Finanzierungstätigkeit	3.317.613,05	3.321.500,00	-3.886,95
SA4	Saldo (4) Geldfluss aus der Finanzierungstätigkeit (35 – 36)	-837.613,05	-829.000,00	-8.613,05
SA5	Saldo (5) Geldfluss aus der voranschlagswirksamen Gebarung (Saldo 3 + Saldo 4)	987.661,83	-143.600,00	1.131.261,83
411	Einzahlungen aus nicht voranschlagswirksamen Forderungen	544.363,36		
4110	Einzahlungen aus nicht voranschlagswirksamen Forderungen	544.363,36		
412	Einzahlungen aus nicht voranschlagswirksamen Verbindlichkeiten	1.989.480,43		
4120	Einzahlungen aus nicht voranschlagswirksamen Verbindlichkeiten	1.989.480,43		
413	Einzahlungen aus der Aufnahme von zur Kassenstärkung eingegangenen Geldverbindlichkeiten (Barvorlagen)	16.287,05		
4130	Einzahlungen aus der Aufnahme von zur Kassenstärkung eingegangenen Geldverbindlichkeiten (Barvorlagen)	16.287,05		
41	Summe Einzahlungen aus der nicht voranschlagswirksamen Gebarung	2.550.130,84		
421	Auszahlungen aus nicht voranschlagswirksamen Forderungen	492.708,27		
4210	Auszahlungen aus nicht voranschlagswirksamen Forderungen	492.708,27		
422	Auszahlungen aus nicht voranschlagswirksamen Verbindlichkeiten	2.052.151,97		
4220	Auszahlungen aus nicht voranschlagswirksamen Verbindlichkeiten	2.052.151,97		
423	Auszahlungen zur Tilgung von zur Kassenstärkung eingegangenen Geldverbindlichkeiten (Barvorlagen)	17.269,56		
4230	Auszahlungen zur Tilgung von zur Kassenstärkung eingegangenen Geldverbindlichkeiten (Barvorlagen)	17.269,56		
42	Summe Auszahlungen aus der nicht voranschlagswirksamen Gebarung	2.562.129,80		
SA6	Geldfluss aus der nicht voranschlagswirksamen Gebarung	-11.998,96		
SA7	Veränderung an Liquiden Mitteln (Saldo 5 + Saldo 6)	975.662,87		
	Anfangsbestand liquide Mittel (115 zum 31.12.2019)	3.633.043,04		
	Endbestand liquide Mittel (115 zum 31.12.2020)	4.608.705,91		
	davon Zahlungsmittelreserven (1152 zum 31.12.2020)	1.387.667,18		

Finanzierungshaushalt Bereichsbudget 1. und 2. Ebene
(Anlage 1b)

Vertretungskörper und allgemeine Verwaltung (Gruppe 0)

MVAG	Mittelverwendungs- und aufbringungsgruppen (1. und 2. Ebene)	RA 2020	VA 2020	RA - VA
311	Einzahlungen aus der operativen Verwaltungstätigkeit	225.787,67	214.000,00	11.787,67
3111	Einzahlungen aus eigenen Abgaben	0,00	0,00	0,00
3112	Einzahlungen aus Ertragsanteilen	0,00	0,00	0,00
3113	Einzahlungen aus Gebühren	0,00	0,00	0,00
3114	Einzahlungen aus Leistungen	109.287,64	120.400,00	-11.112,36
3115	Einzahlungen aus Besitz und wirtschaftlicher Tätigkeit	0,00	0,00	0,00
3116	Einzahlungen aus Veräußerung von geringwertigen Wirtschaftsgütern (GWG) und sonstige Einzahlungen	116.500,03	93.600,00	22.900,03
312	Einzahlungen aus Transfers (ohne Kapitaltransfers)	9.996,00	7.200,00	2.796,00
3121	Transferzahlungen von Trägern des öffentlichen Rechts	9.996,00	7.200,00	2.796,00
3122	Transferzahlungen von Beteiligungen	0,00	0,00	0,00
3123	Transferzahlungen von Unternehmen (inkl. Finanzunternehmen)	0,00	0,00	0,00
3124	Transferzahlungen von Haushalte und Organisationen ohne Erwerbscharakter	0,00	0,00	0,00
3125	Transferzahlungen vom Ausland	0,00	0,00	0,00
3126	Investitions- und Tilgungszuschüsse zwischen Unternehmungen und Betrieben der Gebietskörperschaft und der Gebietskörperschaft	0,00	0,00	0,00
313	Einzahlungen aus Finanzerträgen	0,00	0,00	0,00
3131	Einzahlungen aus Zinserträgen	0,00	0,00	0,00
3133	Einzahlungen aus Gewinnentnahmen von marktbestimmten Betrieben	0,00	0,00	0,00
3134	Sonstige Einzahlungen aus Finanzerträgen	0,00	0,00	0,00
3135	Einzahlungen aus Dividenden/Gewinnausschüttungen	0,00	0,00	0,00
31	Summe Einzahlungen operative Gebarung	235.783,67	221.200,00	14.583,67
321	Auszahlungen aus Personalaufwand	524.101,52	533.400,00	-9.298,48
3211	Auszahlungen für Personalaufwand Bezüge, Nebengebühren, und Mehrleistungsvergütungen)	407.557,24	416.400,00	-8.842,76
3212	Auszahlungen für gesetzliche und freiwillige Sozialaufwendungen	116.544,28	117.000,00	-455,72
3213	Auszahlungen aus sonstigem Personalaufwand	0,00	0,00	0,00
322	Auszahlungen aus Sachaufwand (ohne Transferaufwand)	331.664,88	358.900,00	-27.235,12
3221	Auszahlungen für Gebrauchs- und Verbrauchsgüter, Handelswaren	14.432,93	15.900,00	-1.467,07
3222	Auszahlungen für Verwaltungs- und Betriebsaufwand	33.742,64	38.600,00	-4.857,36
3223	Auszahlungen für Leasing- und Mietaufwand	1.805,36	3.500,00	-1.694,64
3224	Auszahlungen für Instandhaltung	3.340,55	4.600,00	-1.259,45
3225	Sonstige Auszahlungen aus Sachaufwand	278.343,40	296.300,00	-17.956,60
323	Auszahlungen aus Transfers (ohne Kapitaltransfers)	92.427,84	100.400,00	-7.972,16
3231	Transferzahlungen an Träger des öffentlichen Rechts	94.443,16	93.900,00	543,16
3232	Transferzahlungen an Beteiligungen	0,00	0,00	0,00
3233	Transferzahlungen an Unternehmen (inkl. Finanzunternehmen)	-2.015,32	0,00	-2.015,32

Vertretungskörper und allgemeine Verwaltung (Gruppe 0)

MVAG	Mittelverwendungs- und aufbringungsgruppen (1. und 2. Ebene)	RA 2020	VA 2020	RA - VA
3234	Transferzahlungen an Haushalte und Organisationen ohne Erwerbscharakter	0,00	6.500,00	-6.500,00
3235	Transferzahlungen an das Ausland	0,00	0,00	0,00
3236	Investitions- und Tilgungszuschüsse zwischen Unternehmungen und Betrieben der Gebietskörperschaft und der Gebietskörperschaft	0,00	0,00	0,00
324	Auszahlungen aus Finanzaufwand	1.420,91	1.500,00	-79,09
3241	Auszahlungen für Zinsaufwand, für Finanzierungsleasing, für Forderungskauf, für Finanzschulden und derivative Finanzinstrumente m	1.420,91	1.500,00	-79,09
3242	Auszahlungen für Zinsen aus derivativen Finanzinstrumenten ohne Grundgeschäft	0,00	0,00	0,00
3243	Auszahlung aus Gewinnentnahmen von marktbestimmten Betrieben	0,00	0,00	0,00
3244	Sonstige Auszahlungen aus Finanzaufwendungen	0,00	0,00	0,00
32	Summe Auszahlungen operative Gebarung	949.615,15	994.200,00	-44.584,85
SA1	Saldo (1) Geldfluss aus der Operativen Gebarung (31 – 32)	-713.831,48	-773.000,00	59.168,52
331	Einzahlungen aus der Investitionstätigkeit	0,00	0,00	0,00
3311	Einzahlungen aus der Veräußerung von immateriellem Vermögen	0,00	0,00	0,00
3312	Einzahlungen aus der Veräußerung von Grundstücken und Grundstückeinrichtungen	0,00	0,00	0,00
3313	Einzahlungen aus der Veräußerung von Gebäuden und Bauten	0,00	0,00	0,00
3314	Einzahlungen aus der Veräußerung von technischen Anlagen, Fahrzeuge und Maschinen	0,00	0,00	0,00
3315	Einzahlungen aus der Veräußerung von Amts-, Betriebs- und Geschäftsausstattung	0,00	0,00	0,00
3316	Einzahlungen aus der Veräußerung von Kulturgütern	0,00	0,00	0,00
3317	Einzahlungen aus der Veräußerung von Beteiligungen	0,00	0,00	0,00
332	Einzahlungen aus der Rückzahlung von Darlehen sowie gewährten Vorschüssen	1.500,00	1.500,00	0,00
3321	Einzahlungen aus Darlehen an Träger des öffentlichen Rechts	0,00	0,00	0,00
3322	Einzahlungen aus Darlehen an Beteiligungen	0,00	0,00	0,00
3323	Einzahlungen aus Darlehen an Unternehmen und Haushalte	0,00	0,00	0,00
3325	Einzahlungen aus Vorschüssen und Anzahlungen	1.500,00	1.500,00	0,00
333	Einzahlungen aus Kapitaltransfers	0,00	0,00	0,00
3331	Kapitaltransferzahlungen von Trägern des öffentlichen Rechts	0,00	0,00	0,00
3332	Kapitaltransferzahlungen von Beteiligungen	0,00	0,00	0,00
3333	Kapitaltransferzahlungen von Unternehmen	0,00	0,00	0,00
3334	Kapitaltransferzahlungen von Haushalten und Organisationen ohne Erwerbscharakter	0,00	0,00	0,00
3335	Kapitaltransferzahlungen vom Ausland	0,00	0,00	0,00
33	Summe Einzahlungen investive Gebarung	1.500,00	1.500,00	0,00
341	Auszahlungen aus der Investitionstätigkeit	42.169,77	47.000,00	-4.830,23
3411	Auszahlungen für den Erwerb von immateriellem Vermögen	0,00	0,00	0,00

Vertretungskörper und allgemeine Verwaltung (Gruppe 0)

MVAG	Mittelverwendungs- und aufbringungsgruppen (1. und 2. Ebene)	RA 2020	VA 2020	RA - VA
3412	Auszahlungen für den Erwerb von Grundstücken und Grundstückseinrichtungen	0,00	0,00	0,00
3413	Auszahlungen für den Erwerb von Gebäuden und Bauten	18.930,05	15.000,00	3.930,05
3414	Auszahlungen für den Erwerb von technischen Anlagen, Fahrzeuge und Maschinen	0,00	0,00	0,00
3415	Auszahlungen für den Erwerb von Amts-, Betriebs- und Geschäftsausstattung	23.239,72	32.000,00	-8.760,28
3416	Auszahlungen für den Erwerb von Kulturgütern	0,00	0,00	0,00
3417	Auszahlungen für den Erwerb von Beteiligungen	0,00	0,00	0,00
342	Auszahlungen von gewährten Darlehen sowie gewährten Vorschüssen	0,00	0,00	0,00
3421	Auszahlung von Darlehen an Träger des öffentlichen Rechts	0,00	0,00	0,00
3422	Auszahlung von Darlehen an Beteiligungen	0,00	0,00	0,00
3423	Auszahlung von Darlehen an Unternehmen und Haushalte	0,00	0,00	0,00
3425	Auszahlungen von Vorschüssen und Anzahlungen	0,00	0,00	0,00
343	Auszahlungen aus Kapitaltransfers	0,00	0,00	0,00
3431	Kapitaltransferzahlungen an Träger des öffentlichen Rechts	0,00	0,00	0,00
3432	Kapitaltransferzahlungen an Beteiligungen	0,00	0,00	0,00
3433	Kapitaltransferzahlungen an Unternehmen (Finanzunternehmen)	0,00	0,00	0,00
3434	Kapitaltransferzahlungen an Haushalte und Organisationen ohne Erwerbscharakter	0,00	0,00	0,00
3435	Kapitaltransferzahlungen an das Ausland	0,00	0,00	0,00
34	Summe Auszahlungen investive Gebarung	42.169,77	47.000,00	-4.830,23
SA2	Saldo (2) Geldfluss aus der Investiven Gebarung (33 – 34)	-40.669,77	-45.500,00	4.830,23
SA3	Saldo (3) Nettofinanzierungssaldo (Saldo 1 + Saldo 2)	-754.501,25	-818.500,00	63.998,75
351	Einzahlungen aus der Aufnahme von Finanzschulden	0,00	0,00	0,00
3511	Einzahlungen aus empfangenen Darlehen von öffentlichen Körperschaften und Rechtsträgern	0,00	0,00	0,00
3512	Einzahlungen aus empfangenen Darlehen von Beteiligungen	0,00	0,00	0,00
3513	Einzahlungen aus empfangenen Darlehen von Unternehmen und privaten Haushalten	0,00	0,00	0,00
3514	Einzahlungen aus Finanzschulden (Finanzunternehmen)	0,00	0,00	0,00
353	Einzahlungen infolge eines Kapitaltausch bei derivativen Finanzinstrumenten mit Grundgeschäft	0,00	0,00	0,00
3530	Einzahlungen infolge eines Kapitaltausch bei derivativen Finanzinstrumenten mit Grundgeschäft	0,00	0,00	0,00
355	Einzahlungen aus dem Abgang von Finanzinstrumenten	0,00	0,00	0,00
3550	Einzahlungen aus dem Abgang von Finanzinstrumenten	0,00	0,00	0,00
35	Summe Einzahlungen aus der Finanzierungstätigkeit	0,00	0,00	0,00
361	Auszahlungen aus der Tilgung von Finanzschulden	25.731,96	26.600,00	-868,04

Vertretungskörper und allgemeine Verwaltung (Gruppe 0)

MVAG	Mittelverwendungs- und aufbringungsgruppen (1. und 2. Ebene)	RA 2020	VA 2020	RA - VA
3611	Auszahlungen aus empfangenen Darlehen von öffentlichen Körperschaften und Rechtsträgern	0,00	0,00	0,00
3612	Auszahlungen aus empfangenen Darlehen von Beteiligungen	0,00	0,00	0,00
3613	Auszahlungen aus empfangenen Darlehen von Unternehmen und privaten Haushalten	0,00	0,00	0,00
3614	Auszahlungen aus Finanzschulden	25.731,96	26.600,00	-868,04
3615	Auszahlung aus der Rückzahlung von Leasingverbindlichkeiten	0,00	0,00	0,00
363	Auszahlungen infolge eines Kapitaltausch bei derivativen Finanzinstrumenten mit Grundgeschäft	0,00	0,00	0,00
3630	Auszahlungen infolge eines Kapitaltausch bei derivativen Finanzinstrumenten mit Grundgeschäft	0,00	0,00	0,00
365	Auszahlungen für den Erwerb von Finanzinstrumenten	0,00	0,00	0,00
3650	Auszahlungen für den Erwerb von Finanzinstrumenten	0,00	0,00	0,00
36	Summe Auszahlungen aus der Finanzierungstätigkeit	25.731,96	26.600,00	-868,04
SA4	Saldo (4) Geldfluss aus der Finanzierungstätigkeit (35 – 36)	-25.731,96	-26.600,00	868,04
SA5	Saldo (5) Geldfluss aus der voranschlagswirksamen Gebarung (Saldo 3 + Saldo 4)	-780.233,21	-845.100,00	64.866,79

Öffentliche Ordnung und Sicherheit (Gruppe 1)

MVAG	Mittelverwendungs- und aufbringungsgruppen (1. und 2. Ebene)	RA 2020	VA 2020	RA - VA
311	Einzahlungen aus der operativen Verwaltungstätigkeit	1.865.837,77	1.868.700,00	-2.862,23
3111	Einzahlungen aus eigenen Abgaben	0,00	0,00	0,00
3112	Einzahlungen aus Ertragsanteilen	0,00	0,00	0,00
3113	Einzahlungen aus Gebühren	0,00	0,00	0,00
3114	Einzahlungen aus Leistungen	192,00	3.000,00	-2.808,00
3115	Einzahlungen aus Besitz und wirtschaftlicher Tätigkeit	0,00	0,00	0,00
3116	Einzahlungen aus Veräußerung von geringwertigen Wirtschaftsgütern (GWG) und sonstige Einzahlungen	1.865.645,77	1.865.700,00	-54,23
312	Einzahlungen aus Transfers (ohne Kapitaltransfers)	0,00	100,00	-100,00
3121	Transferzahlungen von Trägern des öffentlichen Rechts	0,00	0,00	0,00
3122	Transferzahlungen von Beteiligungen	0,00	0,00	0,00
3123	Transferzahlungen von Unternehmen (inkl. Finanzunternehmen)	0,00	0,00	0,00
3124	Transferzahlungen von Haushalte und Organisationen ohne Erwerbscharakter	0,00	100,00	-100,00
3125	Transferzahlungen vom Ausland	0,00	0,00	0,00
3126	Investitions- und Tilgungszuschüsse zwischen Unternehmungen und Betrieben der Gebietskörperschaft und der Gebietskörperschaft	0,00	0,00	0,00
313	Einzahlungen aus Finanzerträgen	0,00	100,00	-100,00
3131	Einzahlungen aus Zinserträgen	0,00	100,00	-100,00
3133	Einzahlungen aus Gewinnentnahmen von marktbestimmten Betrieben	0,00	0,00	0,00
3134	Sonstige Einzahlungen aus Finanzerträgen	0,00	0,00	0,00
3135	Einzahlungen aus Dividenden/Gewinnausschüttungen	0,00	0,00	0,00
31	Summe Einzahlungen operative Gebarung	1.865.837,77	1.868.900,00	-3.062,23
321	Auszahlungen aus Personalaufwand	0,00	0,00	0,00
3211	Auszahlungen für Personalaufwand Bezüge, Nebengebühren, und Mehrleistungsvergütungen)	0,00	0,00	0,00
3212	Auszahlungen für gesetzliche und freiwillige Sozialaufwendungen	0,00	0,00	0,00
3213	Auszahlungen aus sonstigem Personalaufwand	0,00	0,00	0,00
322	Auszahlungen aus Sachaufwand (ohne Transferaufwand)	1.878.447,62	1.331.800,00	546.647,62
3221	Auszahlungen für Gebrauchs- und Verbrauchsgüter, Handelswaren	33,12	100,00	-66,88
3222	Auszahlungen für Verwaltungs- und Betriebsaufwand	7.192,07	6.200,00	992,07
3223	Auszahlungen für Leasing- und Mietaufwand	36,62	0,00	36,62
3224	Auszahlungen für Instandhaltung	3.069,60	0,00	3.069,60
3225	Sonstige Auszahlungen aus Sachaufwand	1.868.116,21	1.325.500,00	542.616,21
323	Auszahlungen aus Transfers (ohne Kapitaltransfers)	77.116,56	77.300,00	-183,44
3231	Transferzahlungen an Träger des öffentlichen Rechts	75.100,00	75.100,00	0,00
3232	Transferzahlungen an Beteiligungen	0,00	0,00	0,00
3233	Transferzahlungen an Unternehmen (inkl. Finanzunternehmen)	0,00	0,00	0,00

Öffentliche Ordnung und Sicherheit (Gruppe 1)

MVAG	Mittelverwendungs- und aufbringungsgruppen (1. und 2. Ebene)	RA 2020	VA 2020	RA - VA
3234	Transferzahlungen an Haushalte und Organisationen ohne Erwerbscharakter	2.016,56	2.200,00	-183,44
3235	Transferzahlungen an das Ausland	0,00	0,00	0,00
3236	Investitions- und Tilgungszuschüsse zwischen Unternehmungen und Betrieben der Gebietskörperschaft und der Gebietskörperschaft	0,00	0,00	0,00
324	Auszahlungen aus Finanzaufwand	0,00	0,00	0,00
3241	Auszahlungen für Zinsaufwand, für Finanzierungsleasing, für Forderungskauf, für Finanzschulden und derivative Finanzinstrumente m	0,00	0,00	0,00
3242	Auszahlungen für Zinsen aus derivativen Finanzinstrumenten ohne Grundgeschäft	0,00	0,00	0,00
3243	Auszahlung aus Gewinnentnahmen von marktbestimmten Betrieben	0,00	0,00	0,00
3244	Sonstige Auszahlungen aus Finanzaufwendungen	0,00	0,00	0,00
32	Summe Auszahlungen operative Gebarung	1.955.564,18	1.409.100,00	546.464,18
SA1	Saldo (1) Geldfluss aus der Operativen Gebarung (31 – 32)	-89.726,41	459.800,00	-549.526,41
331	Einzahlungen aus der Investitionstätigkeit	181.100,00	181.100,00	0,00
3311	Einzahlungen aus der Veräußerung von immateriellem Vermögen	0,00	0,00	0,00
3312	Einzahlungen aus der Veräußerung von Grundstücken und Grundstückeinrichtungen	181.100,00	181.100,00	0,00
3313	Einzahlungen aus der Veräußerung von Gebäuden und Bauten	0,00	0,00	0,00
3314	Einzahlungen aus der Veräußerung von technischen Anlagen, Fahrzeuge und Maschinen	0,00	0,00	0,00
3315	Einzahlungen aus der Veräußerung von Amts-, Betriebs- und Geschäftsausstattung	0,00	0,00	0,00
3316	Einzahlungen aus der Veräußerung von Kulturgütern	0,00	0,00	0,00
3317	Einzahlungen aus der Veräußerung von Beteiligungen	0,00	0,00	0,00
332	Einzahlungen aus der Rückzahlung von Darlehen sowie gewährten Vorschüssen	0,00	0,00	0,00
3321	Einzahlungen aus Darlehen an Träger des öffentlichen Rechts	0,00	0,00	0,00
3322	Einzahlungen aus Darlehen an Beteiligungen	0,00	0,00	0,00
3323	Einzahlungen aus Darlehen an Unternehmen und Haushalte	0,00	0,00	0,00
3325	Einzahlungen aus Vorschüssen und Anzahlungen	0,00	0,00	0,00
333	Einzahlungen aus Kapitaltransfers	0,00	0,00	0,00
3331	Kapitaltransferzahlungen von Trägern des öffentlichen Rechts	0,00	0,00	0,00
3332	Kapitaltransferzahlungen von Beteiligungen	0,00	0,00	0,00
3333	Kapitaltransferzahlungen von Unternehmen	0,00	0,00	0,00
3334	Kapitaltransferzahlungen von Haushalten und Organisationen ohne Erwerbscharakter	0,00	0,00	0,00
3335	Kapitaltransferzahlungen vom Ausland	0,00	0,00	0,00
33	Summe Einzahlungen investive Gebarung	181.100,00	181.100,00	0,00
341	Auszahlungen aus der Investitionstätigkeit	653.122,60	727.100,00	-73.977,40
3411	Auszahlungen für den Erwerb von immateriellem Vermögen	0,00	0,00	0,00

Öffentliche Ordnung und Sicherheit (Gruppe 1)

MVAG	Mittelverwendungs- und aufbringungsgruppen (1. und 2. Ebene)	RA 2020	VA 2020	RA - VA
3412	Auszahlungen für den Erwerb von Grundstücken und Grundstückseinrichtungen	653.094,00	643.600,00	9.494,00
3413	Auszahlungen für den Erwerb von Gebäuden und Bauten	28,60	83.500,00	-83.471,40
3414	Auszahlungen für den Erwerb von technischen Anlagen, Fahrzeuge und Maschinen	0,00	0,00	0,00
3415	Auszahlungen für den Erwerb von Amts-, Betriebs- und Geschäftsausstattung	0,00	0,00	0,00
3416	Auszahlungen für den Erwerb von Kulturgütern	0,00	0,00	0,00
3417	Auszahlungen für den Erwerb von Beteiligungen	0,00	0,00	0,00
342	Auszahlungen von gewährten Darlehen sowie gewährten Vorschüssen	0,00	0,00	0,00
3421	Auszahlung von Darlehen an Träger des öffentlichen Rechts	0,00	0,00	0,00
3422	Auszahlung von Darlehen an Beteiligungen	0,00	0,00	0,00
3423	Auszahlung von Darlehen an Unternehmen und Haushalte	0,00	0,00	0,00
3425	Auszahlungen von Vorschüssen und Anzahlungen	0,00	0,00	0,00
343	Auszahlungen aus Kapitaltransfers	0,00	0,00	0,00
3431	Kapitaltransferzahlungen an Träger des öffentlichen Rechts	0,00	0,00	0,00
3432	Kapitaltransferzahlungen an Beteiligungen	0,00	0,00	0,00
3433	Kapitaltransferzahlungen an Unternehmen (Finanzunternehmen)	0,00	0,00	0,00
3434	Kapitaltransferzahlungen an Haushalte und Organisationen ohne Erwerbscharakter	0,00	0,00	0,00
3435	Kapitaltransferzahlungen an das Ausland	0,00	0,00	0,00
34	Summe Auszahlungen investive Gebarung	653.122,60	727.100,00	-73.977,40
SA2	Saldo (2) Geldfluss aus der Investiven Gebarung (33 – 34)	-472.022,60	-546.000,00	73.977,40
SA3	Saldo (3) Nettofinanzierungssaldo (Saldo 1 + Saldo 2)	-561.749,01	-86.200,00	-475.549,01
351	Einzahlungen aus der Aufnahme von Finanzschulden	0,00	0,00	0,00
3511	Einzahlungen aus empfangenen Darlehen von öffentlichen Körperschaften und Rechtsträgern	0,00	0,00	0,00
3512	Einzahlungen aus empfangenen Darlehen von Beteiligungen	0,00	0,00	0,00
3513	Einzahlungen aus empfangenen Darlehen von Unternehmen und privaten Haushalten	0,00	0,00	0,00
3514	Einzahlungen aus Finanzschulden (Finanzunternehmen)	0,00	0,00	0,00
353	Einzahlungen infolge eines Kapitaltausch bei derivativen Finanzinstrumenten mit Grundgeschäft	0,00	0,00	0,00
3530	Einzahlungen infolge eines Kapitaltausch bei derivativen Finanzinstrumenten mit Grundgeschäft	0,00	0,00	0,00
355	Einzahlungen aus dem Abgang von Finanzinstrumenten	0,00	0,00	0,00
3550	Einzahlungen aus dem Abgang von Finanzinstrumenten	0,00	0,00	0,00
35	Summe Einzahlungen aus der Finanzierungstätigkeit	0,00	0,00	0,00
361	Auszahlungen aus der Tilgung von Finanzschulden	0,00	0,00	0,00

Öffentliche Ordnung und Sicherheit (Gruppe 1)

MVAG	Mittelverwendungs- und aufbringungsgruppen (1. und 2. Ebene)	RA 2020	VA 2020	RA - VA
3611	Auszahlungen aus empfangenen Darlehen von öffentlichen Körperschaften und Rechtsträgern	0,00	0,00	0,00
3612	Auszahlungen aus empfangenen Darlehen von Beteiligungen	0,00	0,00	0,00
3613	Auszahlungen aus empfangenen Darlehen von Unternehmen und privaten Haushalten	0,00	0,00	0,00
3614	Auszahlungen aus Finanzschulden	0,00	0,00	0,00
3615	Auszahlung aus der Rückzahlung von Leasingverbindlichkeiten	0,00	0,00	0,00
363	Auszahlungen infolge eines Kapitaltausch bei derivativen Finanzinstrumenten mit Grundgeschäft	0,00	0,00	0,00
3630	Auszahlungen infolge eines Kapitaltausch bei derivativen Finanzinstrumenten mit Grundgeschäft	0,00	0,00	0,00
365	Auszahlungen für den Erwerb von Finanzinstrumenten	0,00	0,00	0,00
3650	Auszahlungen für den Erwerb von Finanzinstrumenten	0,00	0,00	0,00
36	Summe Auszahlungen aus der Finanzierungstätigkeit	0,00	0,00	0,00
SA4	Saldo (4) Geldfluss aus der Finanzierungstätigkeit (35 – 36)	0,00	0,00	0,00
SA5	Saldo (5) Geldfluss aus der voranschlagswirksamen Gebarung (Saldo 3 + Saldo 4)	-561.749,01	-86.200,00	-475.549,01

Unterricht, Erziehung, Sport und Wissenschaft (Gruppe 2)

MVAG	Mittelverwendungs- und aufbringungsgruppen (1. und 2. Ebene)	RA 2020	VA 2020	RA - VA
311	Einzahlungen aus der operativen Verwaltungstätigkeit	124.482,19	125.200,00	-717,81
3111	Einzahlungen aus eigenen Abgaben	0,00	0,00	0,00
3112	Einzahlungen aus Ertragsanteilen	0,00	0,00	0,00
3113	Einzahlungen aus Gebühren	0,00	0,00	0,00
3114	Einzahlungen aus Leistungen	110.252,04	122.000,00	-11.747,96
3115	Einzahlungen aus Besitz und wirtschaftlicher Tätigkeit	0,00	0,00	0,00
3116	Einzahlungen aus Veräußerung von geringwertigen Wirtschaftsgütern (GWG) und sonstige Einzahlungen	14.230,15	3.200,00	11.030,15
312	Einzahlungen aus Transfers (ohne Kapitaltransfers)	55.276,15	57.700,00	-2.423,85
3121	Transferzahlungen von Trägern des öffentlichen Rechts	55.276,15	57.700,00	-2.423,85
3122	Transferzahlungen von Beteiligungen	0,00	0,00	0,00
3123	Transferzahlungen von Unternehmen (inkl. Finanzunternehmen)	0,00	0,00	0,00
3124	Transferzahlungen von Haushalte und Organisationen ohne Erwerbscharakter	0,00	0,00	0,00
3125	Transferzahlungen vom Ausland	0,00	0,00	0,00
3126	Investitions- und Tilgungszuschüsse zwischen Unternehmungen und Betrieben der Gebietskörperschaft und der Gebietskörperschaft	0,00	0,00	0,00
313	Einzahlungen aus Finanzerträgen	0,00	0,00	0,00
3131	Einzahlungen aus Zinserträgen	0,00	0,00	0,00
3133	Einzahlungen aus Gewinnentnahmen von marktbestimmten Betrieben	0,00	0,00	0,00
3134	Sonstige Einzahlungen aus Finanzerträgen	0,00	0,00	0,00
3135	Einzahlungen aus Dividenden/Gewinnausschüttungen	0,00	0,00	0,00
31	Summe Einzahlungen operative Gebarung	179.758,34	182.900,00	-3.141,66
321	Auszahlungen aus Personalaufwand	472.938,59	435.000,00	37.938,59
3211	Auszahlungen für Personalaufwand Bezüge, Nebengebühren, und Mehrleistungsvergütungen)	369.829,17	341.400,00	28.429,17
3212	Auszahlungen für gesetzliche und freiwillige Sozialaufwendungen	103.109,42	93.600,00	9.509,42
3213	Auszahlungen aus sonstigem Personalaufwand	0,00	0,00	0,00
322	Auszahlungen aus Sachaufwand (ohne Transferaufwand)	213.388,78	232.200,00	-18.811,22
3221	Auszahlungen für Gebrauchs- und Verbrauchsgüter, Handelswaren	58.631,04	62.900,00	-4.268,96
3222	Auszahlungen für Verwaltungs- und Betriebsaufwand	30.522,36	32.500,00	-1.977,64
3223	Auszahlungen für Leasing- und Mietaufwand	11.889,06	19.300,00	-7.410,94
3224	Auszahlungen für Instandhaltung	29.318,44	29.700,00	-381,56
3225	Sonstige Auszahlungen aus Sachaufwand	83.027,88	87.800,00	-4.772,12
323	Auszahlungen aus Transfers (ohne Kapitaltransfers)	128.211,15	117.300,00	10.911,15
3231	Transferzahlungen an Träger des öffentlichen Rechts	119.386,15	108.200,00	11.186,15
3232	Transferzahlungen an Beteiligungen	0,00	0,00	0,00
3233	Transferzahlungen an Unternehmen (inkl. Finanzunternehmen)	0,00	0,00	0,00

Unterricht, Erziehung, Sport und Wissenschaft (Gruppe 2)

MVAG	Mittelverwendungs- und aufbringungsgruppen (1. und 2. Ebene)	RA 2020	VA 2020	RA - VA
3234	Transferzahlungen an Haushalte und Organisationen ohne Erwerbscharakter	8.825,00	9.100,00	-275,00
3235	Transferzahlungen an das Ausland	0,00	0,00	0,00
3236	Investitions- und Tilgungszuschüsse zwischen Unternehmungen und Betrieben der Gebietskörperschaft und der Gebietskörperschaft	0,00	0,00	0,00
324	Auszahlungen aus Finanzaufwand	6.439,09	6.500,00	-60,91
3241	Auszahlungen für Zinsaufwand, für Finanzierungsleasing, für Forderungskauf, für Finanzschulden und derivative Finanzinstrumente m	6.439,09	6.500,00	-60,91
3242	Auszahlungen für Zinsen aus derivativen Finanzinstrumenten ohne Grundgeschäft	0,00	0,00	0,00
3243	Auszahlung aus Gewinnentnahmen von marktbestimmten Betrieben	0,00	0,00	0,00
3244	Sonstige Auszahlungen aus Finanzaufwendungen	0,00	0,00	0,00
32	Summe Auszahlungen operative Gebarung	820.977,61	791.000,00	29.977,61
SA1	Saldo (1) Geldfluss aus der Operativen Gebarung (31 – 32)	-641.219,27	-608.100,00	-33.119,27
331	Einzahlungen aus der Investitionstätigkeit	0,00	0,00	0,00
3311	Einzahlungen aus der Veräußerung von immateriellem Vermögen	0,00	0,00	0,00
3312	Einzahlungen aus der Veräußerung von Grundstücken und Grundstückeinrichtungen	0,00	0,00	0,00
3313	Einzahlungen aus der Veräußerung von Gebäuden und Bauten	0,00	0,00	0,00
3314	Einzahlungen aus der Veräußerung von technischen Anlagen, Fahrzeuge und Maschinen	0,00	0,00	0,00
3315	Einzahlungen aus der Veräußerung von Amts-, Betriebs- und Geschäftsausstattung	0,00	0,00	0,00
3316	Einzahlungen aus der Veräußerung von Kulturgütern	0,00	0,00	0,00
3317	Einzahlungen aus der Veräußerung von Beteiligungen	0,00	0,00	0,00
332	Einzahlungen aus der Rückzahlung von Darlehen sowie gewährten Vorschüssen	0,00	0,00	0,00
3321	Einzahlungen aus Darlehen an Träger des öffentlichen Rechts	0,00	0,00	0,00
3322	Einzahlungen aus Darlehen an Beteiligungen	0,00	0,00	0,00
3323	Einzahlungen aus Darlehen an Unternehmen und Haushalte	0,00	0,00	0,00
3325	Einzahlungen aus Vorschüssen und Anzahlungen	0,00	0,00	0,00
333	Einzahlungen aus Kapitaltransfers	0,00	0,00	0,00
3331	Kapitaltransferzahlungen von Trägern des öffentlichen Rechts	0,00	0,00	0,00
3332	Kapitaltransferzahlungen von Beteiligungen	0,00	0,00	0,00
3333	Kapitaltransferzahlungen von Unternehmen	0,00	0,00	0,00
3334	Kapitaltransferzahlungen von Haushalten und Organisationen ohne Erwerbscharakter	0,00	0,00	0,00
3335	Kapitaltransferzahlungen vom Ausland	0,00	0,00	0,00
33	Summe Einzahlungen investive Gebarung	0,00	0,00	0,00
341	Auszahlungen aus der Investitionstätigkeit	4.792,14	7.300,00	-2.507,86
3411	Auszahlungen für den Erwerb von immateriellem Vermögen	0,00	0,00	0,00

Unterricht, Erziehung, Sport und Wissenschaft (Gruppe 2)

MVAG	Mittelverwendungs- und aufbringungsgruppen (1. und 2. Ebene)	RA 2020	VA 2020	RA - VA
3412	Auszahlungen für den Erwerb von Grundstücken und Grundstückseinrichtungen	0,00	0,00	0,00
3413	Auszahlungen für den Erwerb von Gebäuden und Bauten	0,00	0,00	0,00
3414	Auszahlungen für den Erwerb von technischen Anlagen, Fahrzeuge und Maschinen	0,00	0,00	0,00
3415	Auszahlungen für den Erwerb von Amts-, Betriebs- und Geschäftsausstattung	4.792,14	7.300,00	-2.507,86
3416	Auszahlungen für den Erwerb von Kulturgütern	0,00	0,00	0,00
3417	Auszahlungen für den Erwerb von Beteiligungen	0,00	0,00	0,00
342	Auszahlungen von gewährten Darlehen sowie gewährten Vorschüssen	0,00	0,00	0,00
3421	Auszahlung von Darlehen an Träger des öffentlichen Rechts	0,00	0,00	0,00
3422	Auszahlung von Darlehen an Beteiligungen	0,00	0,00	0,00
3423	Auszahlung von Darlehen an Unternehmen und Haushalte	0,00	0,00	0,00
3425	Auszahlungen von Vorschüssen und Anzahlungen	0,00	0,00	0,00
343	Auszahlungen aus Kapitaltransfers	0,00	0,00	0,00
3431	Kapitaltransferzahlungen an Träger des öffentlichen Rechts	0,00	0,00	0,00
3432	Kapitaltransferzahlungen an Beteiligungen	0,00	0,00	0,00
3433	Kapitaltransferzahlungen an Unternehmen (Finanzunternehmen)	0,00	0,00	0,00
3434	Kapitaltransferzahlungen an Haushalte und Organisationen ohne Erwerbscharakter	0,00	0,00	0,00
3435	Kapitaltransferzahlungen an das Ausland	0,00	0,00	0,00
34	Summe Auszahlungen investive Gebarung	4.792,14	7.300,00	-2.507,86
SA2	Saldo (2) Geldfluss aus der Investiven Gebarung (33 – 34)	-4.792,14	-7.300,00	2.507,86
SA3	Saldo (3) Nettofinanzierungssaldo (Saldo 1 + Saldo 2)	-646.011,41	-615.400,00	-30.611,41
351	Einzahlungen aus der Aufnahme von Finanzschulden	0,00	0,00	0,00
3511	Einzahlungen aus empfangenen Darlehen von öffentlichen Körperschaften und Rechtsträgern	0,00	0,00	0,00
3512	Einzahlungen aus empfangenen Darlehen von Beteiligungen	0,00	0,00	0,00
3513	Einzahlungen aus empfangenen Darlehen von Unternehmen und privaten Haushalten	0,00	0,00	0,00
3514	Einzahlungen aus Finanzschulden (Finanzunternehmen)	0,00	0,00	0,00
353	Einzahlungen infolge eines Kapitaltausch bei derivativen Finanzinstrumenten mit Grundgeschäft	0,00	0,00	0,00
3530	Einzahlungen infolge eines Kapitaltausch bei derivativen Finanzinstrumenten mit Grundgeschäft	0,00	0,00	0,00
355	Einzahlungen aus dem Abgang von Finanzinstrumenten	0,00	0,00	0,00
3550	Einzahlungen aus dem Abgang von Finanzinstrumenten	0,00	0,00	0,00
35	Summe Einzahlungen aus der Finanzierungstätigkeit	0,00	0,00	0,00
361	Auszahlungen aus der Tilgung von Finanzschulden	129.533,32	129.500,00	33,32

Unterricht, Erziehung, Sport und Wissenschaft (Gruppe 2)

MVAG	Mittelverwendungs- und aufbringungsgruppen (1. und 2. Ebene)	RA 2020	VA 2020	RA - VA
3611	Auszahlungen aus empfangenen Darlehen von öffentlichen Körperschaften und Rechtsträgern	0,00	0,00	0,00
3612	Auszahlungen aus empfangenen Darlehen von Beteiligungen	0,00	0,00	0,00
3613	Auszahlungen aus empfangenen Darlehen von Unternehmen und privaten Haushalten	0,00	0,00	0,00
3614	Auszahlungen aus Finanzschulden	129.533,32	129.500,00	33,32
3615	Auszahlung aus der Rückzahlung von Leasingverbindlichkeiten	0,00	0,00	0,00
363	Auszahlungen infolge eines Kapitaltausch bei derivativen Finanzinstrumenten mit Grundgeschäft	0,00	0,00	0,00
3630	Auszahlungen infolge eines Kapitaltausch bei derivativen Finanzinstrumenten mit Grundgeschäft	0,00	0,00	0,00
365	Auszahlungen für den Erwerb von Finanzinstrumenten	0,00	0,00	0,00
3650	Auszahlungen für den Erwerb von Finanzinstrumenten	0,00	0,00	0,00
36	Summe Auszahlungen aus der Finanzierungstätigkeit	129.533,32	129.500,00	33,32
SA4	Saldo (4) Geldfluss aus der Finanzierungstätigkeit (35 – 36)	-129.533,32	-129.500,00	-33,32
SA5	Saldo (5) Geldfluss aus der voranschlagswirksamen Gebarung (Saldo 3 + Saldo 4)	-775.544,73	-744.900,00	-30.644,73

Kunst, Kultur und Kultus (Gruppe 3)

MVAG	Mittelverwendungs- und aufbringungsgruppen (1. und 2. Ebene)	RA 2020	VA 2020	RA - VA
311	Einzahlungen aus der operativen Verwaltungstätigkeit	3.693,13	1.900,00	1.793,13
3111	Einzahlungen aus eigenen Abgaben	0,00	0,00	0,00
3112	Einzahlungen aus Ertragsanteilen	0,00	0,00	0,00
3113	Einzahlungen aus Gebühren	0,00	0,00	0,00
3114	Einzahlungen aus Leistungen	3.693,13	1.800,00	1.893,13
3115	Einzahlungen aus Besitz und wirtschaftlicher Tätigkeit	0,00	0,00	0,00
3116	Einzahlungen aus Veräußerung von geringwertigen Wirtschaftsgütern (GWG) und sonstige Einzahlungen	0,00	100,00	-100,00
312	Einzahlungen aus Transfers (ohne Kapitaltransfers)	0,00	0,00	0,00
3121	Transferzahlungen von Trägern des öffentlichen Rechts	0,00	0,00	0,00
3122	Transferzahlungen von Beteiligungen	0,00	0,00	0,00
3123	Transferzahlungen von Unternehmen (inkl. Finanzunternehmen)	0,00	0,00	0,00
3124	Transferzahlungen von Haushalte und Organisationen ohne Erwerbscharakter	0,00	0,00	0,00
3125	Transferzahlungen vom Ausland	0,00	0,00	0,00
3126	Investitions- und Tilgungszuschüsse zwischen Unternehmungen und Betrieben der Gebietskörperschaft und der Gebietskörperschaft	0,00	0,00	0,00
313	Einzahlungen aus Finanzerträgen	0,00	0,00	0,00
3131	Einzahlungen aus Zinserträgen	0,00	0,00	0,00
3133	Einzahlungen aus Gewinnentnahmen von marktbestimmten Betrieben	0,00	0,00	0,00
3134	Sonstige Einzahlungen aus Finanzerträgen	0,00	0,00	0,00
3135	Einzahlungen aus Dividenden/Gewinnausschüttungen	0,00	0,00	0,00
31	Summe Einzahlungen operative Gebarung	3.693,13	1.900,00	1.793,13
321	Auszahlungen aus Personalaufwand	21.150,61	22.800,00	-1.649,39
3211	Auszahlungen für Personalaufwand Bezüge, Nebengebühren, und Mehrleistungsvergütungen)	16.961,55	18.700,00	-1.738,45
3212	Auszahlungen für gesetzliche und freiwillige Sozialaufwendungen	4.189,06	4.100,00	89,06
3213	Auszahlungen aus sonstigem Personalaufwand	0,00	0,00	0,00
322	Auszahlungen aus Sachaufwand (ohne Transferaufwand)	96.486,47	105.100,00	-8.613,53
3221	Auszahlungen für Gebrauchs- und Verbrauchsgüter, Handelswaren	1.634,41	2.100,00	-465,59
3222	Auszahlungen für Verwaltungs- und Betriebsaufwand	4.875,61	6.400,00	-1.524,39
3223	Auszahlungen für Leasing- und Mietaufwand	0,00	6.000,00	-6.000,00
3224	Auszahlungen für Instandhaltung	3.455,45	7.500,00	-4.044,55
3225	Sonstige Auszahlungen aus Sachaufwand	86.521,00	83.100,00	3.421,00
323	Auszahlungen aus Transfers (ohne Kapitaltransfers)	34.472,75	35.400,00	-927,25
3231	Transferzahlungen an Träger des öffentlichen Rechts	0,00	0,00	0,00
3232	Transferzahlungen an Beteiligungen	0,00	0,00	0,00
3233	Transferzahlungen an Unternehmen (inkl. Finanzunternehmen)	0,00	0,00	0,00

Kunst, Kultur und Kultus (Gruppe 3)

MVAG	Mittelverwendungs- und aufbringungsgruppen (1. und 2. Ebene)	RA 2020	VA 2020	RA - VA
3234	Transferzahlungen an Haushalte und Organisationen ohne Erwerbscharakter	34.472,75	35.400,00	-927,25
3235	Transferzahlungen an das Ausland	0,00	0,00	0,00
3236	Investitions- und Tilgungszuschüsse zwischen Unternehmungen und Betrieben der Gebietskörperschaft und der Gebietskörperschaft	0,00	0,00	0,00
324	Auszahlungen aus Finanzaufwand	0,00	0,00	0,00
3241	Auszahlungen für Zinsaufwand, für Finanzierungsleasing, für Forderungskauf, für Finanzschulden und derivative Finanzinstrumente m	0,00	0,00	0,00
3242	Auszahlungen für Zinsen aus derivativen Finanzinstrumenten ohne Grundgeschäft	0,00	0,00	0,00
3243	Auszahlung aus Gewinnentnahmen von marktbestimmten Betrieben	0,00	0,00	0,00
3244	Sonstige Auszahlungen aus Finanzaufwendungen	0,00	0,00	0,00
32	Summe Auszahlungen operative Gebarung	152.109,83	163.300,00	-11.190,17
SA1	Saldo (1) Geldfluss aus der Operativen Gebarung (31 – 32)	-148.416,70	-161.400,00	12.983,30
331	Einzahlungen aus der Investitionstätigkeit	0,00	0,00	0,00
3311	Einzahlungen aus der Veräußerung von immateriellem Vermögen	0,00	0,00	0,00
3312	Einzahlungen aus der Veräußerung von Grundstücken und Grundstückeinrichtungen	0,00	0,00	0,00
3313	Einzahlungen aus der Veräußerung von Gebäuden und Bauten	0,00	0,00	0,00
3314	Einzahlungen aus der Veräußerung von technischen Anlagen, Fahrzeuge und Maschinen	0,00	0,00	0,00
3315	Einzahlungen aus der Veräußerung von Amts-, Betriebs- und Geschäftsausstattung	0,00	0,00	0,00
3316	Einzahlungen aus der Veräußerung von Kulturgütern	0,00	0,00	0,00
3317	Einzahlungen aus der Veräußerung von Beteiligungen	0,00	0,00	0,00
332	Einzahlungen aus der Rückzahlung von Darlehen sowie gewährten Vorschüssen	0,00	0,00	0,00
3321	Einzahlungen aus Darlehen an Träger des öffentlichen Rechts	0,00	0,00	0,00
3322	Einzahlungen aus Darlehen an Beteiligungen	0,00	0,00	0,00
3323	Einzahlungen aus Darlehen an Unternehmen und Haushalte	0,00	0,00	0,00
3325	Einzahlungen aus Vorschüssen und Anzahlungen	0,00	0,00	0,00
333	Einzahlungen aus Kapitaltransfers	0,00	3.700,00	-3.700,00
3331	Kapitaltransferzahlungen von Trägern des öffentlichen Rechts	0,00	3.700,00	-3.700,00
3332	Kapitaltransferzahlungen von Beteiligungen	0,00	0,00	0,00
3333	Kapitaltransferzahlungen von Unternehmen	0,00	0,00	0,00
3334	Kapitaltransferzahlungen von Haushalten und Organisationen ohne Erwerbscharakter	0,00	0,00	0,00
3335	Kapitaltransferzahlungen vom Ausland	0,00	0,00	0,00
33	Summe Einzahlungen investive Gebarung	0,00	3.700,00	-3.700,00
341	Auszahlungen aus der Investitionstätigkeit	2.025,25	2.000,00	25,25
3411	Auszahlungen für den Erwerb von immateriellem Vermögen	0,00	0,00	0,00

Kunst, Kultur und Kultus (Gruppe 3)

MVAG	Mittelverwendungs- und aufbringungsgruppen (1. und 2. Ebene)	RA 2020	VA 2020	RA - VA
3412	Auszahlungen für den Erwerb von Grundstücken und Grundstückseinrichtungen	0,00	0,00	0,00
3413	Auszahlungen für den Erwerb von Gebäuden und Bauten	0,00	0,00	0,00
3414	Auszahlungen für den Erwerb von technischen Anlagen, Fahrzeuge und Maschinen	0,00	0,00	0,00
3415	Auszahlungen für den Erwerb von Amts-, Betriebs- und Geschäftsausstattung	2.025,25	2.000,00	25,25
3416	Auszahlungen für den Erwerb von Kulturgütern	0,00	0,00	0,00
3417	Auszahlungen für den Erwerb von Beteiligungen	0,00	0,00	0,00
342	Auszahlungen von gewährten Darlehen sowie gewährten Vorschüssen	0,00	0,00	0,00
3421	Auszahlung von Darlehen an Träger des öffentlichen Rechts	0,00	0,00	0,00
3422	Auszahlung von Darlehen an Beteiligungen	0,00	0,00	0,00
3423	Auszahlung von Darlehen an Unternehmen und Haushalte	0,00	0,00	0,00
3425	Auszahlungen von Vorschüssen und Anzahlungen	0,00	0,00	0,00
343	Auszahlungen aus Kapitaltransfers	0,00	0,00	0,00
3431	Kapitaltransferzahlungen an Träger des öffentlichen Rechts	0,00	0,00	0,00
3432	Kapitaltransferzahlungen an Beteiligungen	0,00	0,00	0,00
3433	Kapitaltransferzahlungen an Unternehmen (Finanzunternehmen)	0,00	0,00	0,00
3434	Kapitaltransferzahlungen an Haushalte und Organisationen ohne Erwerbscharakter	0,00	0,00	0,00
3435	Kapitaltransferzahlungen an das Ausland	0,00	0,00	0,00
34	Summe Auszahlungen investive Gebarung	2.025,25	2.000,00	25,25
SA2	Saldo (2) Geldfluss aus der Investiven Gebarung (33 – 34)	-2.025,25	1.700,00	-3.725,25
SA3	Saldo (3) Nettofinanzierungssaldo (Saldo 1 + Saldo 2)	-150.441,95	-159.700,00	9.258,05
351	Einzahlungen aus der Aufnahme von Finanzschulden	0,00	0,00	0,00
3511	Einzahlungen aus empfangenen Darlehen von öffentlichen Körperschaften und Rechtsträgern	0,00	0,00	0,00
3512	Einzahlungen aus empfangenen Darlehen von Beteiligungen	0,00	0,00	0,00
3513	Einzahlungen aus empfangenen Darlehen von Unternehmen und privaten Haushalten	0,00	0,00	0,00
3514	Einzahlungen aus Finanzschulden (Finanzunternehmen)	0,00	0,00	0,00
353	Einzahlungen infolge eines Kapitaltausch bei derivativen Finanzinstrumenten mit Grundgeschäft	0,00	0,00	0,00
3530	Einzahlungen infolge eines Kapitaltausch bei derivativen Finanzinstrumenten mit Grundgeschäft	0,00	0,00	0,00
355	Einzahlungen aus dem Abgang von Finanzinstrumenten	0,00	0,00	0,00
3550	Einzahlungen aus dem Abgang von Finanzinstrumenten	0,00	0,00	0,00
35	Summe Einzahlungen aus der Finanzierungstätigkeit	0,00	0,00	0,00
361	Auszahlungen aus der Tilgung von Finanzschulden	0,00	0,00	0,00

Kunst, Kultur und Kultus (Gruppe 3)

MVAG	Mittelverwendungs- und aufbringungsgruppen (1. und 2. Ebene)	RA 2020	VA 2020	RA - VA
3611	Auszahlungen aus empfangenen Darlehen von öffentlichen Körperschaften und Rechtsträgern	0,00	0,00	0,00
3612	Auszahlungen aus empfangenen Darlehen von Beteiligungen	0,00	0,00	0,00
3613	Auszahlungen aus empfangenen Darlehen von Unternehmen und privaten Haushalten	0,00	0,00	0,00
3614	Auszahlungen aus Finanzschulden	0,00	0,00	0,00
3615	Auszahlung aus der Rückzahlung von Leasingverbindlichkeiten	0,00	0,00	0,00
363	Auszahlungen infolge eines Kapitaltausch bei derivativen Finanzinstrumenten mit Grundgeschäft	0,00	0,00	0,00
3630	Auszahlungen infolge eines Kapitaltausch bei derivativen Finanzinstrumenten mit Grundgeschäft	0,00	0,00	0,00
365	Auszahlungen für den Erwerb von Finanzinstrumenten	0,00	0,00	0,00
3650	Auszahlungen für den Erwerb von Finanzinstrumenten	0,00	0,00	0,00
36	Summe Auszahlungen aus der Finanzierungstätigkeit	0,00	0,00	0,00
SA4	Saldo (4) Geldfluss aus der Finanzierungstätigkeit (35 – 36)	0,00	0,00	0,00
SA5	Saldo (5) Geldfluss aus der voranschlagswirksamen Gebarung (Saldo 3 + Saldo 4)	-150.441,95	-159.700,00	9.258,05

Soziale Wohlfahrt und Wohnbauförderung (Gruppe 4)

MVAG	Mittelverwendungs- und aufbringungsgruppen (1. und 2. Ebene)	RA 2020	VA 2020	RA - VA
311	Einzahlungen aus der operativen Verwaltungstätigkeit	12.138,20	10.000,00	2.138,20
3111	Einzahlungen aus eigenen Abgaben	0,00	0,00	0,00
3112	Einzahlungen aus Ertragsanteilen	0,00	0,00	0,00
3113	Einzahlungen aus Gebühren	0,00	0,00	0,00
3114	Einzahlungen aus Leistungen	12.051,50	10.000,00	2.051,50
3115	Einzahlungen aus Besitz und wirtschaftlicher Tätigkeit	0,00	0,00	0,00
3116	Einzahlungen aus Veräußerung von geringwertigen Wirtschaftsgütern (GWG) und sonstige Einzahlungen	86,70	0,00	86,70
312	Einzahlungen aus Transfers (ohne Kapitaltransfers)	39.668,62	2.000,00	37.668,62
3121	Transferzahlungen von Trägern des öffentlichen Rechts	39.668,62	2.000,00	37.668,62
3122	Transferzahlungen von Beteiligungen	0,00	0,00	0,00
3123	Transferzahlungen von Unternehmen (inkl. Finanzunternehmen)	0,00	0,00	0,00
3124	Transferzahlungen von Haushalte und Organisationen ohne Erwerbscharakter	0,00	0,00	0,00
3125	Transferzahlungen vom Ausland	0,00	0,00	0,00
3126	Investitions- und Tilgungszuschüsse zwischen Unternehmungen und Betrieben der Gebietskörperschaft und der Gebietskörperschaft	0,00	0,00	0,00
313	Einzahlungen aus Finanzerträgen	0,00	0,00	0,00
3131	Einzahlungen aus Zinserträgen	0,00	0,00	0,00
3133	Einzahlungen aus Gewinnentnahmen von marktbestimmten Betrieben	0,00	0,00	0,00
3134	Sonstige Einzahlungen aus Finanzerträgen	0,00	0,00	0,00
3135	Einzahlungen aus Dividenden/Gewinnausschüttungen	0,00	0,00	0,00
31	Summe Einzahlungen operative Gebarung	51.806,82	12.000,00	39.806,82
321	Auszahlungen aus Personalaufwand	11.819,28	11.300,00	519,28
3211	Auszahlungen für Personalaufwand Bezüge, Nebengebühren, und Mehrleistungsvergütungen)	9.659,53	9.200,00	459,53
3212	Auszahlungen für gesetzliche und freiwillige Sozialaufwendungen	2.159,75	2.100,00	59,75
3213	Auszahlungen aus sonstigem Personalaufwand	0,00	0,00	0,00
322	Auszahlungen aus Sachaufwand (ohne Transferaufwand)	2.242,68	1.500,00	742,68
3221	Auszahlungen für Gebrauchs- und Verbrauchsgüter, Handelswaren	1.602,68	1.500,00	102,68
3222	Auszahlungen für Verwaltungs- und Betriebsaufwand	640,00	0,00	640,00
3223	Auszahlungen für Leasing- und Mietaufwand	0,00	0,00	0,00
3224	Auszahlungen für Instandhaltung	0,00	0,00	0,00
3225	Sonstige Auszahlungen aus Sachaufwand	0,00	0,00	0,00
323	Auszahlungen aus Transfers (ohne Kapitaltransfers)	515.003,80	535.600,00	-20.596,20
3231	Transferzahlungen an Träger des öffentlichen Rechts	505.840,25	513.800,00	-7.959,75
3232	Transferzahlungen an Beteiligungen	0,00	0,00	0,00
3233	Transferzahlungen an Unternehmen (inkl. Finanzunternehmen)	0,00	0,00	0,00

Soziale Wohlfahrt und Wohnbauförderung (Gruppe 4)

MVAG	Mittelverwendungs- und aufbringungsgruppen (1. und 2. Ebene)	RA 2020	VA 2020	RA - VA
3234	Transferzahlungen an Haushalte und Organisationen ohne Erwerbscharakter	9.163,55	21.800,00	-12.636,45
3235	Transferzahlungen an das Ausland	0,00	0,00	0,00
3236	Investitions- und Tilgungszuschüsse zwischen Unternehmungen und Betrieben der Gebietskörperschaft und der Gebietskörperschaft	0,00	0,00	0,00
324	Auszahlungen aus Finanzaufwand	0,00	0,00	0,00
3241	Auszahlungen für Zinsaufwand, für Finanzierungsleasing, für Forderungskauf, für Finanzschulden und derivative Finanzinstrumente m	0,00	0,00	0,00
3242	Auszahlungen für Zinsen aus derivativen Finanzinstrumenten ohne Grundgeschäft	0,00	0,00	0,00
3243	Auszahlung aus Gewinnentnahmen von marktbestimmten Betrieben	0,00	0,00	0,00
3244	Sonstige Auszahlungen aus Finanzaufwendungen	0,00	0,00	0,00
32	Summe Auszahlungen operative Gebarung	529.065,76	548.400,00	-19.334,24
SA1	Saldo (1) Geldfluss aus der Operativen Gebarung (31 – 32)	-477.258,94	-536.400,00	59.141,06
331	Einzahlungen aus der Investitionstätigkeit	0,00	0,00	0,00
3311	Einzahlungen aus der Veräußerung von immateriellem Vermögen	0,00	0,00	0,00
3312	Einzahlungen aus der Veräußerung von Grundstücken und Grundstückeinrichtungen	0,00	0,00	0,00
3313	Einzahlungen aus der Veräußerung von Gebäuden und Bauten	0,00	0,00	0,00
3314	Einzahlungen aus der Veräußerung von technischen Anlagen, Fahrzeuge und Maschinen	0,00	0,00	0,00
3315	Einzahlungen aus der Veräußerung von Amts-, Betriebs- und Geschäftsausstattung	0,00	0,00	0,00
3316	Einzahlungen aus der Veräußerung von Kulturgütern	0,00	0,00	0,00
3317	Einzahlungen aus der Veräußerung von Beteiligungen	0,00	0,00	0,00
332	Einzahlungen aus der Rückzahlung von Darlehen sowie gewährten Vorschüssen	0,00	0,00	0,00
3321	Einzahlungen aus Darlehen an Träger des öffentlichen Rechts	0,00	0,00	0,00
3322	Einzahlungen aus Darlehen an Beteiligungen	0,00	0,00	0,00
3323	Einzahlungen aus Darlehen an Unternehmen und Haushalte	0,00	0,00	0,00
3325	Einzahlungen aus Vorschüssen und Anzahlungen	0,00	0,00	0,00
333	Einzahlungen aus Kapitaltransfers	0,00	0,00	0,00
3331	Kapitaltransferzahlungen von Trägern des öffentlichen Rechts	0,00	0,00	0,00
3332	Kapitaltransferzahlungen von Beteiligungen	0,00	0,00	0,00
3333	Kapitaltransferzahlungen von Unternehmen	0,00	0,00	0,00
3334	Kapitaltransferzahlungen von Haushalten und Organisationen ohne Erwerbscharakter	0,00	0,00	0,00
3335	Kapitaltransferzahlungen vom Ausland	0,00	0,00	0,00
33	Summe Einzahlungen investive Gebarung	0,00	0,00	0,00
341	Auszahlungen aus der Investitionstätigkeit	0,00	0,00	0,00
3411	Auszahlungen für den Erwerb von immateriellem Vermögen	0,00	0,00	0,00

Soziale Wohlfahrt und Wohnbauförderung (Gruppe 4)

MVAG	Mittelverwendungs- und aufbringungsgruppen (1. und 2. Ebene)	RA 2020	VA 2020	RA - VA
3412	Auszahlungen für den Erwerb von Grundstücken und Grundstückseinrichtungen	0,00	0,00	0,00
3413	Auszahlungen für den Erwerb von Gebäuden und Bauten	0,00	0,00	0,00
3414	Auszahlungen für den Erwerb von technischen Anlagen, Fahrzeuge und Maschinen	0,00	0,00	0,00
3415	Auszahlungen für den Erwerb von Amts-, Betriebs- und Geschäftsausstattung	0,00	0,00	0,00
3416	Auszahlungen für den Erwerb von Kulturgütern	0,00	0,00	0,00
3417	Auszahlungen für den Erwerb von Beteiligungen	0,00	0,00	0,00
342	Auszahlungen von gewährten Darlehen sowie gewährten Vorschüssen	0,00	0,00	0,00
3421	Auszahlung von Darlehen an Träger des öffentlichen Rechts	0,00	0,00	0,00
3422	Auszahlung von Darlehen an Beteiligungen	0,00	0,00	0,00
3423	Auszahlung von Darlehen an Unternehmen und Haushalte	0,00	0,00	0,00
3425	Auszahlungen von Vorschüssen und Anzahlungen	0,00	0,00	0,00
343	Auszahlungen aus Kapitaltransfers	0,00	0,00	0,00
3431	Kapitaltransferzahlungen an Träger des öffentlichen Rechts	0,00	0,00	0,00
3432	Kapitaltransferzahlungen an Beteiligungen	0,00	0,00	0,00
3433	Kapitaltransferzahlungen an Unternehmen (Finanzunternehmen)	0,00	0,00	0,00
3434	Kapitaltransferzahlungen an Haushalte und Organisationen ohne Erwerbscharakter	0,00	0,00	0,00
3435	Kapitaltransferzahlungen an das Ausland	0,00	0,00	0,00
34	Summe Auszahlungen investive Gebarung	0,00	0,00	0,00
SA2	Saldo (2) Geldfluss aus der Investiven Gebarung (33 – 34)	0,00	0,00	0,00
SA3	Saldo (3) Nettofinanzierungssaldo (Saldo 1 + Saldo 2)	-477.258,94	-536.400,00	59.141,06
351	Einzahlungen aus der Aufnahme von Finanzschulden	0,00	0,00	0,00
3511	Einzahlungen aus empfangenen Darlehen von öffentlichen Körperschaften und Rechtsträgern	0,00	0,00	0,00
3512	Einzahlungen aus empfangenen Darlehen von Beteiligungen	0,00	0,00	0,00
3513	Einzahlungen aus empfangenen Darlehen von Unternehmen und privaten Haushalten	0,00	0,00	0,00
3514	Einzahlungen aus Finanzschulden (Finanzunternehmen)	0,00	0,00	0,00
353	Einzahlungen infolge eines Kapitaltausch bei derivativen Finanzinstrumenten mit Grundgeschäft	0,00	0,00	0,00
3530	Einzahlungen infolge eines Kapitaltausch bei derivativen Finanzinstrumenten mit Grundgeschäft	0,00	0,00	0,00
355	Einzahlungen aus dem Abgang von Finanzinstrumenten	0,00	0,00	0,00
3550	Einzahlungen aus dem Abgang von Finanzinstrumenten	0,00	0,00	0,00
35	Summe Einzahlungen aus der Finanzierungstätigkeit	0,00	0,00	0,00
361	Auszahlungen aus der Tilgung von Finanzschulden	0,00	0,00	0,00

Soziale Wohlfahrt und Wohnbauförderung (Gruppe 4)

MVAG	Mittelverwendungs- und aufbringungsgruppen (1. und 2. Ebene)	RA 2020	VA 2020	RA - VA
3611	Auszahlungen aus empfangenen Darlehen von öffentlichen Körperschaften und Rechtsträgern	0,00	0,00	0,00
3612	Auszahlungen aus empfangenen Darlehen von Beteiligungen	0,00	0,00	0,00
3613	Auszahlungen aus empfangenen Darlehen von Unternehmen und privaten Haushalten	0,00	0,00	0,00
3614	Auszahlungen aus Finanzschulden	0,00	0,00	0,00
3615	Auszahlung aus der Rückzahlung von Leasingverbindlichkeiten	0,00	0,00	0,00
363	Auszahlungen infolge eines Kapitaltausch bei derivativen Finanzinstrumenten mit Grundgeschäft	0,00	0,00	0,00
3630	Auszahlungen infolge eines Kapitaltausch bei derivativen Finanzinstrumenten mit Grundgeschäft	0,00	0,00	0,00
365	Auszahlungen für den Erwerb von Finanzinstrumenten	0,00	0,00	0,00
3650	Auszahlungen für den Erwerb von Finanzinstrumenten	0,00	0,00	0,00
36	Summe Auszahlungen aus der Finanzierungstätigkeit	0,00	0,00	0,00
SA4	Saldo (4) Geldfluss aus der Finanzierungstätigkeit (35 – 36)	0,00	0,00	0,00
SA5	Saldo (5) Geldfluss aus der voranschlagswirksamen Gebarung (Saldo 3 + Saldo 4)	-477.258,94	-536.400,00	59.141,06

Gesundheit (Gruppe 5)

MVAG	Mittelverwendungs- und aufbringungsgruppen (1. und 2. Ebene)	RA 2020	VA 2020	RA - VA
311	Einzahlungen aus der operativen Verwaltungstätigkeit	5.242,14	74.500,00	-69.257,86
3111	Einzahlungen aus eigenen Abgaben	0,00	0,00	0,00
3112	Einzahlungen aus Ertragsanteilen	0,00	0,00	0,00
3113	Einzahlungen aus Gebühren	0,00	0,00	0,00
3114	Einzahlungen aus Leistungen	2.376,49	1.600,00	776,49
3115	Einzahlungen aus Besitz und wirtschaftlicher Tätigkeit	0,00	0,00	0,00
3116	Einzahlungen aus Veräußerung von geringwertigen Wirtschaftsgütern (GWG) und sonstige Einzahlungen	2.865,65	72.900,00	-70.034,35
312	Einzahlungen aus Transfers (ohne Kapitaltransfers)	34.271,00	43.300,00	-9.029,00
3121	Transferzahlungen von Trägern des öffentlichen Rechts	34.271,00	43.300,00	-9.029,00
3122	Transferzahlungen von Beteiligungen	0,00	0,00	0,00
3123	Transferzahlungen von Unternehmen (inkl. Finanzunternehmen)	0,00	0,00	0,00
3124	Transferzahlungen von Haushalte und Organisationen ohne Erwerbscharakter	0,00	0,00	0,00
3125	Transferzahlungen vom Ausland	0,00	0,00	0,00
3126	Investitions- und Tilgungszuschüsse zwischen Unternehmungen und Betrieben der Gebietskörperschaft und der Gebietskörperschaft	0,00	0,00	0,00
313	Einzahlungen aus Finanzerträgen	0,00	0,00	0,00
3131	Einzahlungen aus Zinserträgen	0,00	0,00	0,00
3133	Einzahlungen aus Gewinnentnahmen von marktbestimmten Betrieben	0,00	0,00	0,00
3134	Sonstige Einzahlungen aus Finanzerträgen	0,00	0,00	0,00
3135	Einzahlungen aus Dividenden/Gewinnausschüttungen	0,00	0,00	0,00
31	Summe Einzahlungen operative Gebarung	39.513,14	117.800,00	-78.286,86
321	Auszahlungen aus Personalaufwand	300,00	10.500,00	-10.200,00
3211	Auszahlungen für Personalaufwand Bezüge, Nebengebühren, und Mehrleistungsvergütungen)	300,00	10.500,00	-10.200,00
3212	Auszahlungen für gesetzliche und freiwillige Sozialaufwendungen	0,00	0,00	0,00
3213	Auszahlungen aus sonstigem Personalaufwand	0,00	0,00	0,00
322	Auszahlungen aus Sachaufwand (ohne Transferaufwand)	26.103,40	34.400,00	-8.296,60
3221	Auszahlungen für Gebrauchs- und Verbrauchsgüter, Handelswaren	0,00	0,00	0,00
3222	Auszahlungen für Verwaltungs- und Betriebsaufwand	244,46	0,00	244,46
3223	Auszahlungen für Leasing- und Mietaufwand	0,00	0,00	0,00
3224	Auszahlungen für Instandhaltung	0,00	0,00	0,00
3225	Sonstige Auszahlungen aus Sachaufwand	25.858,94	34.400,00	-8.541,06
323	Auszahlungen aus Transfers (ohne Kapitaltransfers)	891.920,87	964.200,00	-72.279,13
3231	Transferzahlungen an Träger des öffentlichen Rechts	872.393,06	877.300,00	-4.906,94
3232	Transferzahlungen an Beteiligungen	0,00	0,00	0,00
3233	Transferzahlungen an Unternehmen (inkl. Finanzunternehmen)	0,00	0,00	0,00

Gesundheit (Gruppe 5)

MVAG	Mittelverwendungs- und aufbringungsgruppen (1. und 2. Ebene)	RA 2020	VA 2020	RA - VA
3234	Transferzahlungen an Haushalte und Organisationen ohne Erwerbscharakter	19.527,81	86.900,00	-67.372,19
3235	Transferzahlungen an das Ausland	0,00	0,00	0,00
3236	Investitions- und Tilgungszuschüsse zwischen Unternehmungen und Betrieben der Gebietskörperschaft und der Gebietskörperschaft	0,00	0,00	0,00
324	Auszahlungen aus Finanzaufwand	0,00	0,00	0,00
3241	Auszahlungen für Zinsaufwand, für Finanzierungsleasing, für Forderungskauf, für Finanzschulden und derivative Finanzinstrumente m	0,00	0,00	0,00
3242	Auszahlungen für Zinsen aus derivativen Finanzinstrumenten ohne Grundgeschäft	0,00	0,00	0,00
3243	Auszahlung aus Gewinnentnahmen von marktbestimmten Betrieben	0,00	0,00	0,00
3244	Sonstige Auszahlungen aus Finanzaufwendungen	0,00	0,00	0,00
32	Summe Auszahlungen operative Gebarung	918.324,27	1.009.100,00	-90.775,73
SA1	Saldo (1) Geldfluss aus der Operativen Gebarung (31 – 32)	-878.811,13	-891.300,00	12.488,87
331	Einzahlungen aus der Investitionstätigkeit	0,00	0,00	0,00
3311	Einzahlungen aus der Veräußerung von immateriellem Vermögen	0,00	0,00	0,00
3312	Einzahlungen aus der Veräußerung von Grundstücken und Grundstückeinrichtungen	0,00	0,00	0,00
3313	Einzahlungen aus der Veräußerung von Gebäuden und Bauten	0,00	0,00	0,00
3314	Einzahlungen aus der Veräußerung von technischen Anlagen, Fahrzeuge und Maschinen	0,00	0,00	0,00
3315	Einzahlungen aus der Veräußerung von Amts-, Betriebs- und Geschäftsausstattung	0,00	0,00	0,00
3316	Einzahlungen aus der Veräußerung von Kulturgütern	0,00	0,00	0,00
3317	Einzahlungen aus der Veräußerung von Beteiligungen	0,00	0,00	0,00
332	Einzahlungen aus der Rückzahlung von Darlehen sowie gewährten Vorschüssen	0,00	0,00	0,00
3321	Einzahlungen aus Darlehen an Träger des öffentlichen Rechts	0,00	0,00	0,00
3322	Einzahlungen aus Darlehen an Beteiligungen	0,00	0,00	0,00
3323	Einzahlungen aus Darlehen an Unternehmen und Haushalte	0,00	0,00	0,00
3325	Einzahlungen aus Vorschüssen und Anzahlungen	0,00	0,00	0,00
333	Einzahlungen aus Kapitaltransfers	0,00	0,00	0,00
3331	Kapitaltransferzahlungen von Trägern des öffentlichen Rechts	0,00	0,00	0,00
3332	Kapitaltransferzahlungen von Beteiligungen	0,00	0,00	0,00
3333	Kapitaltransferzahlungen von Unternehmen	0,00	0,00	0,00
3334	Kapitaltransferzahlungen von Haushalten und Organisationen ohne Erwerbscharakter	0,00	0,00	0,00
3335	Kapitaltransferzahlungen vom Ausland	0,00	0,00	0,00
33	Summe Einzahlungen investive Gebarung	0,00	0,00	0,00
341	Auszahlungen aus der Investitionstätigkeit	0,00	65.000,00	-65.000,00
3411	Auszahlungen für den Erwerb von immateriellem Vermögen	0,00	0,00	0,00

Gesundheit (Gruppe 5)

MVAG	Mittelverwendungs- und aufbringungsgruppen (1. und 2. Ebene)	RA 2020	VA 2020	RA - VA
3412	Auszahlungen für den Erwerb von Grundstücken und Grundstückseinrichtungen	0,00	0,00	0,00
3413	Auszahlungen für den Erwerb von Gebäuden und Bauten	0,00	65.000,00	-65.000,00
3414	Auszahlungen für den Erwerb von technischen Anlagen, Fahrzeuge und Maschinen	0,00	0,00	0,00
3415	Auszahlungen für den Erwerb von Amts-, Betriebs- und Geschäftsausstattung	0,00	0,00	0,00
3416	Auszahlungen für den Erwerb von Kulturgütern	0,00	0,00	0,00
3417	Auszahlungen für den Erwerb von Beteiligungen	0,00	0,00	0,00
342	Auszahlungen von gewährten Darlehen sowie gewährten Vorschüssen	0,00	0,00	0,00
3421	Auszahlung von Darlehen an Träger des öffentlichen Rechts	0,00	0,00	0,00
3422	Auszahlung von Darlehen an Beteiligungen	0,00	0,00	0,00
3423	Auszahlung von Darlehen an Unternehmen und Haushalte	0,00	0,00	0,00
3425	Auszahlungen von Vorschüssen und Anzahlungen	0,00	0,00	0,00
343	Auszahlungen aus Kapitaltransfers	1.500,00	5.000,00	-3.500,00
3431	Kapitaltransferzahlungen an Träger des öffentlichen Rechts	0,00	0,00	0,00
3432	Kapitaltransferzahlungen an Beteiligungen	0,00	0,00	0,00
3433	Kapitaltransferzahlungen an Unternehmen (Finanzunternehmen)	0,00	0,00	0,00
3434	Kapitaltransferzahlungen an Haushalte und Organisationen ohne Erwerbscharakter	1.500,00	5.000,00	-3.500,00
3435	Kapitaltransferzahlungen an das Ausland	0,00	0,00	0,00
34	Summe Auszahlungen investive Gebarung	1.500,00	70.000,00	-68.500,00
SA2	Saldo (2) Geldfluss aus der Investiven Gebarung (33 – 34)	-1.500,00	-70.000,00	68.500,00
SA3	Saldo (3) Nettofinanzierungssaldo (Saldo 1 + Saldo 2)	-880.311,13	-961.300,00	80.988,87
351	Einzahlungen aus der Aufnahme von Finanzschulden	0,00	0,00	0,00
3511	Einzahlungen aus empfangenen Darlehen von öffentlichen Körperschaften und Rechtsträgern	0,00	0,00	0,00
3512	Einzahlungen aus empfangenen Darlehen von Beteiligungen	0,00	0,00	0,00
3513	Einzahlungen aus empfangenen Darlehen von Unternehmen und privaten Haushalten	0,00	0,00	0,00
3514	Einzahlungen aus Finanzschulden (Finanzunternehmen)	0,00	0,00	0,00
353	Einzahlungen infolge eines Kapitaltausch bei derivativen Finanzinstrumenten mit Grundgeschäft	0,00	0,00	0,00
3530	Einzahlungen infolge eines Kapitaltausch bei derivativen Finanzinstrumenten mit Grundgeschäft	0,00	0,00	0,00
355	Einzahlungen aus dem Abgang von Finanzinstrumenten	0,00	0,00	0,00
3550	Einzahlungen aus dem Abgang von Finanzinstrumenten	0,00	0,00	0,00
35	Summe Einzahlungen aus der Finanzierungstätigkeit	0,00	0,00	0,00
361	Auszahlungen aus der Tilgung von Finanzschulden	0,00	0,00	0,00

Gesundheit (Gruppe 5)

MVAG	Mittelverwendungs- und aufbringungsgruppen (1. und 2. Ebene)	RA 2020	VA 2020	RA - VA
3611	Auszahlungen aus empfangenen Darlehen von öffentlichen Körperschaften und Rechtsträgern	0,00	0,00	0,00
3612	Auszahlungen aus empfangenen Darlehen von Beteiligungen	0,00	0,00	0,00
3613	Auszahlungen aus empfangenen Darlehen von Unternehmen und privaten Haushalten	0,00	0,00	0,00
3614	Auszahlungen aus Finanzschulden	0,00	0,00	0,00
3615	Auszahlung aus der Rückzahlung von Leasingverbindlichkeiten	0,00	0,00	0,00
363	Auszahlungen infolge eines Kapitaltausch bei derivativen Finanzinstrumenten mit Grundgeschäft	0,00	0,00	0,00
3630	Auszahlungen infolge eines Kapitaltausch bei derivativen Finanzinstrumenten mit Grundgeschäft	0,00	0,00	0,00
365	Auszahlungen für den Erwerb von Finanzinstrumenten	0,00	0,00	0,00
3650	Auszahlungen für den Erwerb von Finanzinstrumenten	0,00	0,00	0,00
36	Summe Auszahlungen aus der Finanzierungstätigkeit	0,00	0,00	0,00
SA4	Saldo (4) Geldfluss aus der Finanzierungstätigkeit (35 – 36)	0,00	0,00	0,00
SA5	Saldo (5) Geldfluss aus der voranschlagswirksamen Gebarung (Saldo 3 + Saldo 4)	-880.311,13	-961.300,00	80.988,87

Straßen- und Wasserbau, Verkehr (Gruppe 6)

MVAG	Mittelverwendungs- und aufbringungsgruppen (1. und 2. Ebene)	RA 2020	VA 2020	RA - VA
311	Einzahlungen aus der operativen Verwaltungstätigkeit	142.545,23	142.500,00	45,23
3111	Einzahlungen aus eigenen Abgaben	0,00	0,00	0,00
3112	Einzahlungen aus Ertragsanteilen	0,00	0,00	0,00
3113	Einzahlungen aus Gebühren	0,00	0,00	0,00
3114	Einzahlungen aus Leistungen	0,00	0,00	0,00
3115	Einzahlungen aus Besitz und wirtschaftlicher Tätigkeit	0,00	0,00	0,00
3116	Einzahlungen aus Veräußerung von geringwertigen Wirtschaftsgütern (GWG) und sonstige Einzahlungen	142.545,23	142.500,00	45,23
312	Einzahlungen aus Transfers (ohne Kapitaltransfers)	25.364,82	17.000,00	8.364,82
3121	Transferzahlungen von Trägern des öffentlichen Rechts	16.986,62	10.000,00	6.986,62
3122	Transferzahlungen von Beteiligungen	0,00	0,00	0,00
3123	Transferzahlungen von Unternehmen (inkl. Finanzunternehmen)	0,00	0,00	0,00
3124	Transferzahlungen von Haushalte und Organisationen ohne Erwerbscharakter	8.378,20	7.000,00	1.378,20
3125	Transferzahlungen vom Ausland	0,00	0,00	0,00
3126	Investitions- und Tilgungszuschüsse zwischen Unternehmungen und Betrieben der Gebietskörperschaft und der Gebietskörperschaft	0,00	0,00	0,00
313	Einzahlungen aus Finanzerträgen	0,00	0,00	0,00
3131	Einzahlungen aus Zinserträgen	0,00	0,00	0,00
3133	Einzahlungen aus Gewinnentnahmen von marktbestimmten Betrieben	0,00	0,00	0,00
3134	Sonstige Einzahlungen aus Finanzerträgen	0,00	0,00	0,00
3135	Einzahlungen aus Dividenden/Gewinnausschüttungen	0,00	0,00	0,00
31	Summe Einzahlungen operative Gebarung	167.910,05	159.500,00	8.410,05
321	Auszahlungen aus Personalaufwand	0,00	0,00	0,00
3211	Auszahlungen für Personalaufwand Bezüge, Nebengebühren, und Mehrleistungsvergütungen)	0,00	0,00	0,00
3212	Auszahlungen für gesetzliche und freiwillige Sozialaufwendungen	0,00	0,00	0,00
3213	Auszahlungen aus sonstigem Personalaufwand	0,00	0,00	0,00
322	Auszahlungen aus Sachaufwand (ohne Transferaufwand)	217.702,54	94.100,00	123.602,54
3221	Auszahlungen für Gebrauchs- und Verbrauchsgüter, Handelswaren	9.165,70	5.500,00	3.665,70
3222	Auszahlungen für Verwaltungs- und Betriebsaufwand	2.184,04	2.700,00	-515,96
3223	Auszahlungen für Leasing- und Mietaufwand	0,00	0,00	0,00
3224	Auszahlungen für Instandhaltung	37.478,23	53.500,00	-16.021,77
3225	Sonstige Auszahlungen aus Sachaufwand	168.874,57	32.400,00	136.474,57
323	Auszahlungen aus Transfers (ohne Kapitaltransfers)	0,00	0,00	0,00
3231	Transferzahlungen an Träger des öffentlichen Rechts	0,00	0,00	0,00
3232	Transferzahlungen an Beteiligungen	0,00	0,00	0,00
3233	Transferzahlungen an Unternehmen (inkl. Finanzunternehmen)	0,00	0,00	0,00

Straßen- und Wasserbau, Verkehr (Gruppe 6)

MVAG	Mittelverwendungs- und aufbringungsgruppen (1. und 2. Ebene)	RA 2020	VA 2020	RA - VA
3234	Transferzahlungen an Haushalte und Organisationen ohne Erwerbscharakter	0,00	0,00	0,00
3235	Transferzahlungen an das Ausland	0,00	0,00	0,00
3236	Investitions- und Tilgungszuschüsse zwischen Unternehmungen und Betrieben der Gebietskörperschaft und der Gebietskörperschaft	0,00	0,00	0,00
324	Auszahlungen aus Finanzaufwand	3.669,21	4.000,00	-330,79
3241	Auszahlungen für Zinsaufwand, für Finanzierungsleasing, für Forderungskauf, für Finanzschulden und derivative Finanzinstrumente m	3.669,21	4.000,00	-330,79
3242	Auszahlungen für Zinsen aus derivativen Finanzinstrumenten ohne Grundgeschäft	0,00	0,00	0,00
3243	Auszahlung aus Gewinnentnahmen von marktbestimmten Betrieben	0,00	0,00	0,00
3244	Sonstige Auszahlungen aus Finanzaufwendungen	0,00	0,00	0,00
32	Summe Auszahlungen operative Gebarung	221.371,75	98.100,00	123.271,75
SA1	Saldo (1) Geldfluss aus der Operativen Gebarung (31 – 32)	-53.461,70	61.400,00	-114.861,70
331	Einzahlungen aus der Investitionstätigkeit	0,00	0,00	0,00
3311	Einzahlungen aus der Veräußerung von immateriellem Vermögen	0,00	0,00	0,00
3312	Einzahlungen aus der Veräußerung von Grundstücken und Grundstückeinrichtungen	0,00	0,00	0,00
3313	Einzahlungen aus der Veräußerung von Gebäuden und Bauten	0,00	0,00	0,00
3314	Einzahlungen aus der Veräußerung von technischen Anlagen, Fahrzeuge und Maschinen	0,00	0,00	0,00
3315	Einzahlungen aus der Veräußerung von Amts-, Betriebs- und Geschäftsausstattung	0,00	0,00	0,00
3316	Einzahlungen aus der Veräußerung von Kulturgütern	0,00	0,00	0,00
3317	Einzahlungen aus der Veräußerung von Beteiligungen	0,00	0,00	0,00
332	Einzahlungen aus der Rückzahlung von Darlehen sowie gewährten Vorschüssen	0,00	0,00	0,00
3321	Einzahlungen aus Darlehen an Träger des öffentlichen Rechts	0,00	0,00	0,00
3322	Einzahlungen aus Darlehen an Beteiligungen	0,00	0,00	0,00
3323	Einzahlungen aus Darlehen an Unternehmen und Haushalte	0,00	0,00	0,00
3325	Einzahlungen aus Vorschüssen und Anzahlungen	0,00	0,00	0,00
333	Einzahlungen aus Kapitaltransfers	0,00	4.000,00	-4.000,00
3331	Kapitaltransferzahlungen von Trägern des öffentlichen Rechts	0,00	4.000,00	-4.000,00
3332	Kapitaltransferzahlungen von Beteiligungen	0,00	0,00	0,00
3333	Kapitaltransferzahlungen von Unternehmen	0,00	0,00	0,00
3334	Kapitaltransferzahlungen von Haushalten und Organisationen ohne Erwerbscharakter	0,00	0,00	0,00
3335	Kapitaltransferzahlungen vom Ausland	0,00	0,00	0,00
33	Summe Einzahlungen investive Gebarung	0,00	4.000,00	-4.000,00
341	Auszahlungen aus der Investitionstätigkeit	144.111,73	154.000,00	-9.888,27
3411	Auszahlungen für den Erwerb von immateriellem Vermögen	0,00	0,00	0,00

Straßen- und Wasserbau, Verkehr (Gruppe 6)

MVAG	Mittelverwendungs- und aufbringungsgruppen (1. und 2. Ebene)	RA 2020	VA 2020	RA - VA
3412	Auszahlungen für den Erwerb von Grundstücken und Grundstückseinrichtungen	144.111,73	154.000,00	-9.888,27
3413	Auszahlungen für den Erwerb von Gebäuden und Bauten	0,00	0,00	0,00
3414	Auszahlungen für den Erwerb von technischen Anlagen, Fahrzeuge und Maschinen	0,00	0,00	0,00
3415	Auszahlungen für den Erwerb von Amts-, Betriebs- und Geschäftsausstattung	0,00	0,00	0,00
3416	Auszahlungen für den Erwerb von Kulturgütern	0,00	0,00	0,00
3417	Auszahlungen für den Erwerb von Beteiligungen	0,00	0,00	0,00
342	Auszahlungen von gewährten Darlehen sowie gewährten Vorschüssen	0,00	0,00	0,00
3421	Auszahlung von Darlehen an Träger des öffentlichen Rechts	0,00	0,00	0,00
3422	Auszahlung von Darlehen an Beteiligungen	0,00	0,00	0,00
3423	Auszahlung von Darlehen an Unternehmen und Haushalte	0,00	0,00	0,00
3425	Auszahlungen von Vorschüssen und Anzahlungen	0,00	0,00	0,00
343	Auszahlungen aus Kapitaltransfers	0,00	0,00	0,00
3431	Kapitaltransferzahlungen an Träger des öffentlichen Rechts	0,00	0,00	0,00
3432	Kapitaltransferzahlungen an Beteiligungen	0,00	0,00	0,00
3433	Kapitaltransferzahlungen an Unternehmen (Finanzunternehmen)	0,00	0,00	0,00
3434	Kapitaltransferzahlungen an Haushalte und Organisationen ohne Erwerbscharakter	0,00	0,00	0,00
3435	Kapitaltransferzahlungen an das Ausland	0,00	0,00	0,00
34	Summe Auszahlungen investive Gebarung	144.111,73	154.000,00	-9.888,27
SA2	Saldo (2) Geldfluss aus der Investiven Gebarung (33 – 34)	-144.111,73	-150.000,00	5.888,27
SA3	Saldo (3) Nettofinanzierungssaldo (Saldo 1 + Saldo 2)	-197.573,43	-88.600,00	-108.973,43
351	Einzahlungen aus der Aufnahme von Finanzschulden	0,00	0,00	0,00
3511	Einzahlungen aus empfangenen Darlehen von öffentlichen Körperschaften und Rechtsträgern	0,00	0,00	0,00
3512	Einzahlungen aus empfangenen Darlehen von Beteiligungen	0,00	0,00	0,00
3513	Einzahlungen aus empfangenen Darlehen von Unternehmen und privaten Haushalten	0,00	0,00	0,00
3514	Einzahlungen aus Finanzschulden (Finanzunternehmen)	0,00	0,00	0,00
353	Einzahlungen infolge eines Kapitaltausch bei derivativen Finanzinstrumenten mit Grundgeschäft	0,00	0,00	0,00
3530	Einzahlungen infolge eines Kapitaltausch bei derivativen Finanzinstrumenten mit Grundgeschäft	0,00	0,00	0,00
355	Einzahlungen aus dem Abgang von Finanzinstrumenten	0,00	0,00	0,00
3550	Einzahlungen aus dem Abgang von Finanzinstrumenten	0,00	0,00	0,00
35	Summe Einzahlungen aus der Finanzierungstätigkeit	0,00	0,00	0,00
361	Auszahlungen aus der Tilgung von Finanzschulden	59.069,97	60.100,00	-1.030,03

Straßen- und Wasserbau, Verkehr (Gruppe 6)

MVAG	Mittelverwendungs- und aufbringungsgruppen (1. und 2. Ebene)	RA 2020	VA 2020	RA - VA
3611	Auszahlungen aus empfangenen Darlehen von öffentlichen Körperschaften und Rechtsträgern	0,00	0,00	0,00
3612	Auszahlungen aus empfangenen Darlehen von Beteiligungen	0,00	0,00	0,00
3613	Auszahlungen aus empfangenen Darlehen von Unternehmen und privaten Haushalten	0,00	0,00	0,00
3614	Auszahlungen aus Finanzschulden	59.069,97	60.100,00	-1.030,03
3615	Auszahlung aus der Rückzahlung von Leasingverbindlichkeiten	0,00	0,00	0,00
363	Auszahlungen infolge eines Kapitaltausch bei derivativen Finanzinstrumenten mit Grundgeschäft	0,00	0,00	0,00
3630	Auszahlungen infolge eines Kapitaltausch bei derivativen Finanzinstrumenten mit Grundgeschäft	0,00	0,00	0,00
365	Auszahlungen für den Erwerb von Finanzinstrumenten	0,00	0,00	0,00
3650	Auszahlungen für den Erwerb von Finanzinstrumenten	0,00	0,00	0,00
36	Summe Auszahlungen aus der Finanzierungstätigkeit	59.069,97	60.100,00	-1.030,03
SA4	Saldo (4) Geldfluss aus der Finanzierungstätigkeit (35 – 36)	-59.069,97	-60.100,00	1.030,03
SA5	Saldo (5) Geldfluss aus der voranschlagswirksamen Gebarung (Saldo 3 + Saldo 4)	-256.643,40	-148.700,00	-107.943,40

Wirtschaftsförderung (Gruppe 7)

MVAG	Mittelverwendungs- und aufbringungsgruppen (1. und 2. Ebene)	RA 2020	VA 2020	RA - VA
311	Einzahlungen aus der operativen Verwaltungstätigkeit	8.276,00	6.100,00	2.176,00
3111	Einzahlungen aus eigenen Abgaben	0,00	0,00	0,00
3112	Einzahlungen aus Ertragsanteilen	0,00	0,00	0,00
3113	Einzahlungen aus Gebühren	0,00	0,00	0,00
3114	Einzahlungen aus Leistungen	50,00	0,00	50,00
3115	Einzahlungen aus Besitz und wirtschaftlicher Tätigkeit	0,00	0,00	0,00
3116	Einzahlungen aus Veräußerung von geringwertigen Wirtschaftsgütern (GWG) und sonstige Einzahlungen	8.226,00	6.100,00	2.126,00
312	Einzahlungen aus Transfers (ohne Kapitaltransfers)	2.000,00	2.000,00	0,00
3121	Transferzahlungen von Trägern des öffentlichen Rechts	2.000,00	2.000,00	0,00
3122	Transferzahlungen von Beteiligungen	0,00	0,00	0,00
3123	Transferzahlungen von Unternehmen (inkl. Finanzunternehmen)	0,00	0,00	0,00
3124	Transferzahlungen von Haushalte und Organisationen ohne Erwerbscharakter	0,00	0,00	0,00
3125	Transferzahlungen vom Ausland	0,00	0,00	0,00
3126	Investitions- und Tilgungszuschüsse zwischen Unternehmungen und Betrieben der Gebietskörperschaft und der Gebietskörperschaft	0,00	0,00	0,00
313	Einzahlungen aus Finanzerträgen	0,00	0,00	0,00
3131	Einzahlungen aus Zinserträgen	0,00	0,00	0,00
3133	Einzahlungen aus Gewinnentnahmen von marktbestimmten Betrieben	0,00	0,00	0,00
3134	Sonstige Einzahlungen aus Finanzerträgen	0,00	0,00	0,00
3135	Einzahlungen aus Dividenden/Gewinnausschüttungen	0,00	0,00	0,00
31	Summe Einzahlungen operative Gebarung	10.276,00	8.100,00	2.176,00
321	Auszahlungen aus Personalaufwand	1.271,28	1.100,00	171,28
3211	Auszahlungen für Personalaufwand Bezüge, Nebengebühren, und Mehrleistungsvergütungen)	1.014,07	1.000,00	14,07
3212	Auszahlungen für gesetzliche und freiwillige Sozialaufwendungen	257,21	100,00	157,21
3213	Auszahlungen aus sonstigem Personalaufwand	0,00	0,00	0,00
322	Auszahlungen aus Sachaufwand (ohne Transferaufwand)	9.107,20	88.700,00	-79.592,80
3221	Auszahlungen für Gebrauchs- und Verbrauchsgüter, Handelswaren	1.610,40	2.600,00	-989,60
3222	Auszahlungen für Verwaltungs- und Betriebsaufwand	3.400,80	100,00	3.300,80
3223	Auszahlungen für Leasing- und Mietaufwand	0,00	0,00	0,00
3224	Auszahlungen für Instandhaltung	0,00	0,00	0,00
3225	Sonstige Auszahlungen aus Sachaufwand	4.096,00	86.000,00	-81.904,00
323	Auszahlungen aus Transfers (ohne Kapitaltransfers)	26.049,30	31.600,00	-5.550,70
3231	Transferzahlungen an Träger des öffentlichen Rechts	0,00	0,00	0,00
3232	Transferzahlungen an Beteiligungen	0,00	0,00	0,00
3233	Transferzahlungen an Unternehmen (inkl. Finanzunternehmen)	0,00	0,00	0,00

Wirtschaftsförderung (Gruppe 7)

MVAG	Mittelverwendungs- und aufbringungsgruppen (1. und 2. Ebene)	RA 2020	VA 2020	RA - VA
3234	Transferzahlungen an Haushalte und Organisationen ohne Erwerbscharakter	26.049,30	31.600,00	-5.550,70
3235	Transferzahlungen an das Ausland	0,00	0,00	0,00
3236	Investitions- und Tilgungszuschüsse zwischen Unternehmungen und Betrieben der Gebietskörperschaft und der Gebietskörperschaft	0,00	0,00	0,00
324	Auszahlungen aus Finanzaufwand	0,00	0,00	0,00
3241	Auszahlungen für Zinsaufwand, für Finanzierungsleasing, für Forderungskauf, für Finanzschulden und derivative Finanzinstrumente m	0,00	0,00	0,00
3242	Auszahlungen für Zinsen aus derivativen Finanzinstrumenten ohne Grundgeschäft	0,00	0,00	0,00
3243	Auszahlung aus Gewinnentnahmen von marktbestimmten Betrieben	0,00	0,00	0,00
3244	Sonstige Auszahlungen aus Finanzaufwendungen	0,00	0,00	0,00
32	Summe Auszahlungen operative Gebarung	36.427,78	121.400,00	-84.972,22
SA1	Saldo (1) Geldfluss aus der Operativen Gebarung (31 – 32)	-26.151,78	-113.300,00	87.148,22
331	Einzahlungen aus der Investitionstätigkeit	0,00	85.000,00	-85.000,00
3311	Einzahlungen aus der Veräußerung von immateriellem Vermögen	0,00	0,00	0,00
3312	Einzahlungen aus der Veräußerung von Grundstücken und Grundstückeinrichtungen	0,00	85.000,00	-85.000,00
3313	Einzahlungen aus der Veräußerung von Gebäuden und Bauten	0,00	0,00	0,00
3314	Einzahlungen aus der Veräußerung von technischen Anlagen, Fahrzeuge und Maschinen	0,00	0,00	0,00
3315	Einzahlungen aus der Veräußerung von Amts-, Betriebs- und Geschäftsausstattung	0,00	0,00	0,00
3316	Einzahlungen aus der Veräußerung von Kulturgütern	0,00	0,00	0,00
3317	Einzahlungen aus der Veräußerung von Beteiligungen	0,00	0,00	0,00
332	Einzahlungen aus der Rückzahlung von Darlehen sowie gewährten Vorschüssen	0,00	0,00	0,00
3321	Einzahlungen aus Darlehen an Träger des öffentlichen Rechts	0,00	0,00	0,00
3322	Einzahlungen aus Darlehen an Beteiligungen	0,00	0,00	0,00
3323	Einzahlungen aus Darlehen an Unternehmen und Haushalte	0,00	0,00	0,00
3325	Einzahlungen aus Vorschüssen und Anzahlungen	0,00	0,00	0,00
333	Einzahlungen aus Kapitaltransfers	2.000,00	2.000,00	0,00
3331	Kapitaltransferzahlungen von Trägern des öffentlichen Rechts	2.000,00	2.000,00	0,00
3332	Kapitaltransferzahlungen von Beteiligungen	0,00	0,00	0,00
3333	Kapitaltransferzahlungen von Unternehmen	0,00	0,00	0,00
3334	Kapitaltransferzahlungen von Haushalten und Organisationen ohne Erwerbscharakter	0,00	0,00	0,00
3335	Kapitaltransferzahlungen vom Ausland	0,00	0,00	0,00
33	Summe Einzahlungen investive Gebarung	2.000,00	87.000,00	-85.000,00
341	Auszahlungen aus der Investitionstätigkeit	12.245,00	15.000,00	-2.755,00
3411	Auszahlungen für den Erwerb von immateriellem Vermögen	0,00	0,00	0,00

Wirtschaftsförderung (Gruppe 7)

MVAG	Mittelverwendungs- und aufbringungsgruppen (1. und 2. Ebene)	RA 2020	VA 2020	RA - VA
3412	Auszahlungen für den Erwerb von Grundstücken und Grundstückseinrichtungen	12.245,00	15.000,00	-2.755,00
3413	Auszahlungen für den Erwerb von Gebäuden und Bauten	0,00	0,00	0,00
3414	Auszahlungen für den Erwerb von technischen Anlagen, Fahrzeuge und Maschinen	0,00	0,00	0,00
3415	Auszahlungen für den Erwerb von Amts-, Betriebs- und Geschäftsausstattung	0,00	0,00	0,00
3416	Auszahlungen für den Erwerb von Kulturgütern	0,00	0,00	0,00
3417	Auszahlungen für den Erwerb von Beteiligungen	0,00	0,00	0,00
342	Auszahlungen von gewährten Darlehen sowie gewährten Vorschüssen	0,00	0,00	0,00
3421	Auszahlung von Darlehen an Träger des öffentlichen Rechts	0,00	0,00	0,00
3422	Auszahlung von Darlehen an Beteiligungen	0,00	0,00	0,00
3423	Auszahlung von Darlehen an Unternehmen und Haushalte	0,00	0,00	0,00
3425	Auszahlungen von Vorschüssen und Anzahlungen	0,00	0,00	0,00
343	Auszahlungen aus Kapitaltransfers	0,00	0,00	0,00
3431	Kapitaltransferzahlungen an Träger des öffentlichen Rechts	0,00	0,00	0,00
3432	Kapitaltransferzahlungen an Beteiligungen	0,00	0,00	0,00
3433	Kapitaltransferzahlungen an Unternehmen (Finanzunternehmen)	0,00	0,00	0,00
3434	Kapitaltransferzahlungen an Haushalte und Organisationen ohne Erwerbscharakter	0,00	0,00	0,00
3435	Kapitaltransferzahlungen an das Ausland	0,00	0,00	0,00
34	Summe Auszahlungen investive Gebarung	12.245,00	15.000,00	-2.755,00
SA2	Saldo (2) Geldfluss aus der Investiven Gebarung (33 – 34)	-10.245,00	72.000,00	-82.245,00
SA3	Saldo (3) Nettofinanzierungssaldo (Saldo 1 + Saldo 2)	-36.396,78	-41.300,00	4.903,22
351	Einzahlungen aus der Aufnahme von Finanzschulden	0,00	0,00	0,00
3511	Einzahlungen aus empfangenen Darlehen von öffentlichen Körperschaften und Rechtsträgern	0,00	0,00	0,00
3512	Einzahlungen aus empfangenen Darlehen von Beteiligungen	0,00	0,00	0,00
3513	Einzahlungen aus empfangenen Darlehen von Unternehmen und privaten Haushalten	0,00	0,00	0,00
3514	Einzahlungen aus Finanzschulden (Finanzunternehmen)	0,00	0,00	0,00
353	Einzahlungen infolge eines Kapitaltausch bei derivativen Finanzinstrumenten mit Grundgeschäft	0,00	0,00	0,00
3530	Einzahlungen infolge eines Kapitaltausch bei derivativen Finanzinstrumenten mit Grundgeschäft	0,00	0,00	0,00
355	Einzahlungen aus dem Abgang von Finanzinstrumenten	0,00	0,00	0,00
3550	Einzahlungen aus dem Abgang von Finanzinstrumenten	0,00	0,00	0,00
35	Summe Einzahlungen aus der Finanzierungstätigkeit	0,00	0,00	0,00
361	Auszahlungen aus der Tilgung von Finanzschulden	0,00	0,00	0,00

Wirtschaftsförderung (Gruppe 7)

MVAG	Mittelverwendungs- und aufbringungsgruppen (1. und 2. Ebene)	RA 2020	VA 2020	RA - VA
3611	Auszahlungen aus empfangenen Darlehen von öffentlichen Körperschaften und Rechtsträgern	0,00	0,00	0,00
3612	Auszahlungen aus empfangenen Darlehen von Beteiligungen	0,00	0,00	0,00
3613	Auszahlungen aus empfangenen Darlehen von Unternehmen und privaten Haushalten	0,00	0,00	0,00
3614	Auszahlungen aus Finanzschulden	0,00	0,00	0,00
3615	Auszahlung aus der Rückzahlung von Leasingverbindlichkeiten	0,00	0,00	0,00
363	Auszahlungen infolge eines Kapitaltausch bei derivativen Finanzinstrumenten mit Grundgeschäft	0,00	0,00	0,00
3630	Auszahlungen infolge eines Kapitaltausch bei derivativen Finanzinstrumenten mit Grundgeschäft	0,00	0,00	0,00
365	Auszahlungen für den Erwerb von Finanzinstrumenten	0,00	0,00	0,00
3650	Auszahlungen für den Erwerb von Finanzinstrumenten	0,00	0,00	0,00
36	Summe Auszahlungen aus der Finanzierungstätigkeit	0,00	0,00	0,00
SA4	Saldo (4) Geldfluss aus der Finanzierungstätigkeit (35 – 36)	0,00	0,00	0,00
SA5	Saldo (5) Geldfluss aus der voranschlagswirksamen Gebarung (Saldo 3 + Saldo 4)	-36.396,78	-41.300,00	4.903,22

Dienstleistungen (Gruppe 8)

MVAG	Mittelverwendungs- und aufbringungsgruppen (1. und 2. Ebene)	RA 2020	VA 2020	RA - VA
311	Einzahlungen aus der operativen Verwaltungstätigkeit	2.373.786,85	2.279.200,00	94.586,85
3111	Einzahlungen aus eigenen Abgaben	0,00	0,00	0,00
3112	Einzahlungen aus Ertragsanteilen	0,00	0,00	0,00
3113	Einzahlungen aus Gebühren	1.369.229,16	1.269.000,00	100.229,16
3114	Einzahlungen aus Leistungen	415.763,44	417.000,00	-1.236,56
3115	Einzahlungen aus Besitz und wirtschaftlicher Tätigkeit	305.704,36	294.100,00	11.604,36
3116	Einzahlungen aus Veräußerung von geringwertigen Wirtschaftsgütern (GWG) und sonstige Einzahlungen	283.089,89	299.100,00	-16.010,11
312	Einzahlungen aus Transfers (ohne Kapitaltransfers)	204.011,36	239.100,00	-35.088,64
3121	Transferzahlungen von Trägern des öffentlichen Rechts	203.561,36	239.100,00	-35.538,64
3122	Transferzahlungen von Beteiligungen	0,00	0,00	0,00
3123	Transferzahlungen von Unternehmen (inkl. Finanzunternehmen)	0,00	0,00	0,00
3124	Transferzahlungen von Haushalte und Organisationen ohne Erwerbscharakter	450,00	0,00	450,00
3125	Transferzahlungen vom Ausland	0,00	0,00	0,00
3126	Investitions- und Tilgungszuschüsse zwischen Unternehmungen und Betrieben der Gebietskörperschaft und der Gebietskörperschaft	0,00	0,00	0,00
313	Einzahlungen aus Finanzerträgen	0,32	200,00	-199,68
3131	Einzahlungen aus Zinserträgen	0,32	200,00	-199,68
3133	Einzahlungen aus Gewinnentnahmen von marktbestimmten Betrieben	0,00	0,00	0,00
3134	Sonstige Einzahlungen aus Finanzerträgen	0,00	0,00	0,00
3135	Einzahlungen aus Dividenden/Gewinnausschüttungen	0,00	0,00	0,00
31	Summe Einzahlungen operative Gebarung	2.577.798,53	2.518.500,00	59.298,53
321	Auszahlungen aus Personalaufwand	317.669,98	379.500,00	-61.830,02
3211	Auszahlungen für Personalaufwand Bezüge, Nebengebühren, und Mehrleistungsvergütungen)	249.581,67	312.700,00	-63.118,33
3212	Auszahlungen für gesetzliche und freiwillige Sozialaufwendungen	66.838,31	66.800,00	38,31
3213	Auszahlungen aus sonstigem Personalaufwand	1.250,00	0,00	1.250,00
322	Auszahlungen aus Sachaufwand (ohne Transferaufwand)	1.086.137,10	1.068.100,00	18.037,10
3221	Auszahlungen für Gebrauchs- und Verbrauchsgüter, Handelswaren	43.634,63	51.600,00	-7.965,37
3222	Auszahlungen für Verwaltungs- und Betriebsaufwand	64.488,67	71.200,00	-6.711,33
3223	Auszahlungen für Leasing- und Mietaufwand	199.608,61	154.200,00	45.408,61
3224	Auszahlungen für Instandhaltung	108.058,77	128.200,00	-20.141,23
3225	Sonstige Auszahlungen aus Sachaufwand	670.346,42	662.900,00	7.446,42
323	Auszahlungen aus Transfers (ohne Kapitaltransfers)	131.300,00	301.300,00	-170.000,00
3231	Transferzahlungen an Träger des öffentlichen Rechts	0,00	0,00	0,00
3232	Transferzahlungen an Beteiligungen	0,00	0,00	0,00
3233	Transferzahlungen an Unternehmen (inkl. Finanzunternehmen)	131.300,00	301.300,00	-170.000,00

Dienstleistungen (Gruppe 8)

MVAG	Mittelverwendungs- und aufbringungsgruppen (1. und 2. Ebene)	RA 2020	VA 2020	RA - VA
3234	Transferzahlungen an Haushalte und Organisationen ohne Erwerbscharakter	0,00	0,00	0,00
3235	Transferzahlungen an das Ausland	0,00	0,00	0,00
3236	Investitions- und Tilgungszuschüsse zwischen Unternehmungen und Betrieben der Gebietskörperschaft und der Gebietskörperschaft	0,00	0,00	0,00
324	Auszahlungen aus Finanzaufwand	58.047,98	63.200,00	-5.152,02
3241	Auszahlungen für Zinsaufwand, für Finanzierungsleasing, für Forderungskauf, für Finanzschulden und derivative Finanzinstrumente m	58.047,98	63.200,00	-5.152,02
3242	Auszahlungen für Zinsen aus derivativen Finanzinstrumenten ohne Grundgeschäft	0,00	0,00	0,00
3243	Auszahlung aus Gewinnentnahmen von marktbestimmten Betrieben	0,00	0,00	0,00
3244	Sonstige Auszahlungen aus Finanzaufwendungen	0,00	0,00	0,00
32	Summe Auszahlungen operative Gebarung	1.593.155,06	1.812.100,00	-218.944,94
SA1	Saldo (1) Geldfluss aus der Operativen Gebarung (31 – 32)	984.643,47	706.400,00	278.243,47
331	Einzahlungen aus der Investitionstätigkeit	0,00	0,00	0,00
3311	Einzahlungen aus der Veräußerung von immateriellem Vermögen	0,00	0,00	0,00
3312	Einzahlungen aus der Veräußerung von Grundstücken und Grundstückeinrichtungen	0,00	0,00	0,00
3313	Einzahlungen aus der Veräußerung von Gebäuden und Bauten	0,00	0,00	0,00
3314	Einzahlungen aus der Veräußerung von technischen Anlagen, Fahrzeuge und Maschinen	0,00	0,00	0,00
3315	Einzahlungen aus der Veräußerung von Amts-, Betriebs- und Geschäftsausstattung	0,00	0,00	0,00
3316	Einzahlungen aus der Veräußerung von Kulturgütern	0,00	0,00	0,00
3317	Einzahlungen aus der Veräußerung von Beteiligungen	0,00	0,00	0,00
332	Einzahlungen aus der Rückzahlung von Darlehen sowie gewährten Vorschüssen	0,00	0,00	0,00
3321	Einzahlungen aus Darlehen an Träger des öffentlichen Rechts	0,00	0,00	0,00
3322	Einzahlungen aus Darlehen an Beteiligungen	0,00	0,00	0,00
3323	Einzahlungen aus Darlehen an Unternehmen und Haushalte	0,00	0,00	0,00
3325	Einzahlungen aus Vorschüssen und Anzahlungen	0,00	0,00	0,00
333	Einzahlungen aus Kapitaltransfers	1.041.673,67	656.100,00	385.573,67
3331	Kapitaltransferzahlungen von Trägern des öffentlichen Rechts	949.740,41	605.100,00	344.640,41
3332	Kapitaltransferzahlungen von Beteiligungen	0,00	0,00	0,00
3333	Kapitaltransferzahlungen von Unternehmen	0,00	0,00	0,00
3334	Kapitaltransferzahlungen von Haushalten und Organisationen ohne Erwerbscharakter	91.933,26	51.000,00	40.933,26
3335	Kapitaltransferzahlungen vom Ausland	0,00	0,00	0,00
33	Summe Einzahlungen investive Gebarung	1.041.673,67	656.100,00	385.573,67
341	Auszahlungen aus der Investitionstätigkeit	404.544,57	416.400,00	-11.855,43
3411	Auszahlungen für den Erwerb von immateriellem Vermögen	0,00	15.000,00	-15.000,00

Dienstleistungen (Gruppe 8)

MVAG	Mittelverwendungs- und aufbringungsgruppen (1. und 2. Ebene)	RA 2020	VA 2020	RA - VA
3412	Auszahlungen für den Erwerb von Grundstücken und Grundstückseinrichtungen	331.027,53	317.400,00	13.627,53
3413	Auszahlungen für den Erwerb von Gebäuden und Bauten	35.785,08	40.000,00	-4.214,92
3414	Auszahlungen für den Erwerb von technischen Anlagen, Fahrzeuge und Maschinen	29.023,04	30.000,00	-976,96
3415	Auszahlungen für den Erwerb von Amts-, Betriebs- und Geschäftsausstattung	8.708,92	14.000,00	-5.291,08
3416	Auszahlungen für den Erwerb von Kulturgütern	0,00	0,00	0,00
3417	Auszahlungen für den Erwerb von Beteiligungen	0,00	0,00	0,00
342	Auszahlungen von gewährten Darlehen sowie gewährten Vorschüssen	0,00	0,00	0,00
3421	Auszahlung von Darlehen an Träger des öffentlichen Rechts	0,00	0,00	0,00
3422	Auszahlung von Darlehen an Beteiligungen	0,00	0,00	0,00
3423	Auszahlung von Darlehen an Unternehmen und Haushalte	0,00	0,00	0,00
3425	Auszahlungen von Vorschüssen und Anzahlungen	0,00	0,00	0,00
343	Auszahlungen aus Kapitaltransfers	0,00	0,00	0,00
3431	Kapitaltransferzahlungen an Träger des öffentlichen Rechts	0,00	0,00	0,00
3432	Kapitaltransferzahlungen an Beteiligungen	0,00	0,00	0,00
3433	Kapitaltransferzahlungen an Unternehmen (Finanzunternehmen)	0,00	0,00	0,00
3434	Kapitaltransferzahlungen an Haushalte und Organisationen ohne Erwerbscharakter	0,00	0,00	0,00
3435	Kapitaltransferzahlungen an das Ausland	0,00	0,00	0,00
34	Summe Auszahlungen investive Gebarung	404.544,57	416.400,00	-11.855,43
SA2	Saldo (2) Geldfluss aus der Investiven Gebarung (33 – 34)	637.129,10	239.700,00	397.429,10
SA3	Saldo (3) Nettofinanzierungssaldo (Saldo 1 + Saldo 2)	1.621.772,57	946.100,00	675.672,57
351	Einzahlungen aus der Aufnahme von Finanzschulden	0,00	12.500,00	-12.500,00
3511	Einzahlungen aus empfangenen Darlehen von öffentlichen Körperschaften und Rechtsträgern	0,00	12.500,00	-12.500,00
3512	Einzahlungen aus empfangenen Darlehen von Beteiligungen	0,00	0,00	0,00
3513	Einzahlungen aus empfangenen Darlehen von Unternehmen und privaten Haushalten	0,00	0,00	0,00
3514	Einzahlungen aus Finanzschulden (Finanzunternehmen)	0,00	0,00	0,00
353	Einzahlungen infolge eines Kapitaltausch bei derivativen Finanzinstrumenten mit Grundgeschäft	0,00	0,00	0,00
3530	Einzahlungen infolge eines Kapitaltausch bei derivativen Finanzinstrumenten mit Grundgeschäft	0,00	0,00	0,00
355	Einzahlungen aus dem Abgang von Finanzinstrumenten	0,00	0,00	0,00
3550	Einzahlungen aus dem Abgang von Finanzinstrumenten	0,00	0,00	0,00
35	Summe Einzahlungen aus der Finanzierungstätigkeit	0,00	12.500,00	-12.500,00
361	Auszahlungen aus der Tilgung von Finanzschulden	623.277,80	625.300,00	-2.022,20

Dienstleistungen (Gruppe 8)

MVAG	Mittelverwendungs- und aufbringungsgruppen (1. und 2. Ebene)	RA 2020	VA 2020	RA - VA
3611	Auszahlungen aus empfangenen Darlehen von öffentlichen Körperschaften und Rechtsträgern	7.926,01	8.000,00	-73,99
3612	Auszahlungen aus empfangenen Darlehen von Beteiligungen	0,00	0,00	0,00
3613	Auszahlungen aus empfangenen Darlehen von Unternehmen und privaten Haushalten	0,00	0,00	0,00
3614	Auszahlungen aus Finanzschulden	615.351,79	617.300,00	-1.948,21
3615	Auszahlung aus der Rückzahlung von Leasingverbindlichkeiten	0,00	0,00	0,00
363	Auszahlungen infolge eines Kapitaltausch bei derivativen Finanzinstrumenten mit Grundgeschäft	0,00	0,00	0,00
3630	Auszahlungen infolge eines Kapitaltausch bei derivativen Finanzinstrumenten mit Grundgeschäft	0,00	0,00	0,00
365	Auszahlungen für den Erwerb von Finanzinstrumenten	0,00	0,00	0,00
3650	Auszahlungen für den Erwerb von Finanzinstrumenten	0,00	0,00	0,00
36	Summe Auszahlungen aus der Finanzierungstätigkeit	623.277,80	625.300,00	-2.022,20
SA4	Saldo (4) Geldfluss aus der Finanzierungstätigkeit (35 – 36)	-623.277,80	-612.800,00	-10.477,80
SA5	Saldo (5) Geldfluss aus der voranschlagswirksamen Gebarung (Saldo 3 + Saldo 4)	998.494,77	333.300,00	665.194,77

Finanzwirtschaft (Gruppe 9)

MVAG	Mittelverwendungs- und aufbringungsgruppen (1. und 2. Ebene)	RA 2020	VA 2020	RA - VA
311	Einzahlungen aus der operativen Verwaltungstätigkeit	3.585.108,75	4.869.700,00	-1.284.591,25
3111	Einzahlungen aus eigenen Abgaben	792.873,05	787.000,00	5.873,05
3112	Einzahlungen aus Ertragsanteilen	2.783.777,50	2.680.000,00	103.777,50
3113	Einzahlungen aus Gebühren	0,00	0,00	0,00
3114	Einzahlungen aus Leistungen	2.895,93	3.100,00	-204,07
3115	Einzahlungen aus Besitz und wirtschaftlicher Tätigkeit	0,00	0,00	0,00
3116	Einzahlungen aus Veräußerung von geringwertigen Wirtschaftsgütern (GWG) und sonstige Einzahlungen	5.562,27	1.399.600,00	-1.394.037,73
312	Einzahlungen aus Transfers (ohne Kapitaltransfers)	363.371,84	342.100,00	21.271,84
3121	Transferzahlungen von Trägern des öffentlichen Rechts	363.371,84	342.100,00	21.271,84
3122	Transferzahlungen von Beteiligungen	0,00	0,00	0,00
3123	Transferzahlungen von Unternehmen (inkl. Finanzunternehmen)	0,00	0,00	0,00
3124	Transferzahlungen von Haushalte und Organisationen ohne Erwerbscharakter	0,00	0,00	0,00
3125	Transferzahlungen vom Ausland	0,00	0,00	0,00
3126	Investitions- und Tilgungszuschüsse zwischen Unternehmungen und Betrieben der Gebietskörperschaft und der Gebietskörperschaft	0,00	0,00	0,00
313	Einzahlungen aus Finanzerträgen	323,98	100,00	223,98
3131	Einzahlungen aus Zinserträgen	323,98	100,00	223,98
3133	Einzahlungen aus Gewinnentnahmen von marktbestimmten Betrieben	0,00	0,00	0,00
3134	Sonstige Einzahlungen aus Finanzerträgen	0,00	0,00	0,00
3135	Einzahlungen aus Dividenden/Gewinnausschüttungen	0,00	0,00	0,00
31	Summe Einzahlungen operative Gebarung	3.948.804,57	5.211.900,00	-1.263.095,43
321	Auszahlungen aus Personalaufwand	0,00	0,00	0,00
3211	Auszahlungen für Personalaufwand Bezüge, Nebengebühren, und Mehrleistungsvergütungen)	0,00	0,00	0,00
3212	Auszahlungen für gesetzliche und freiwillige Sozialaufwendungen	0,00	0,00	0,00
3213	Auszahlungen aus sonstigem Personalaufwand	0,00	0,00	0,00
322	Auszahlungen aus Sachaufwand (ohne Transferaufwand)	8.081,01	2.103.800,00	-2.095.718,99
3221	Auszahlungen für Gebrauchs- und Verbrauchsgüter, Handelswaren	0,00	0,00	0,00
3222	Auszahlungen für Verwaltungs- und Betriebsaufwand	0,00	0,00	0,00
3223	Auszahlungen für Leasing- und Mietaufwand	0,00	0,00	0,00
3224	Auszahlungen für Instandhaltung	0,00	0,00	0,00
3225	Sonstige Auszahlungen aus Sachaufwand	8.081,01	2.103.800,00	-2.095.718,99
323	Auszahlungen aus Transfers (ohne Kapitaltransfers)	29.403,62	58.900,00	-29.496,38
3231	Transferzahlungen an Träger des öffentlichen Rechts	29.403,62	20.000,00	9.403,62
3232	Transferzahlungen an Beteiligungen	0,00	0,00	0,00
3233	Transferzahlungen an Unternehmen (inkl. Finanzunternehmen)	0,00	38.900,00	-38.900,00

Finanzwirtschaft (Gruppe 9)

MVAG	Mittelverwendungs- und aufbringungsgruppen (1. und 2. Ebene)	RA 2020	VA 2020	RA - VA
3234	Transferzahlungen an Haushalte und Organisationen ohne Erwerbscharakter	0,00	0,00	0,00
3235	Transferzahlungen an das Ausland	0,00	0,00	0,00
3236	Investitions- und Tilgungszuschüsse zwischen Unternehmungen und Betrieben der Gebietskörperschaft und der Gebietskörperschaft	0,00	0,00	0,00
324	Auszahlungen aus Finanzaufwand	3.573,73	2.500,00	1.073,73
3241	Auszahlungen für Zinsaufwand, für Finanzierungsleasing, für Forderungskauf, für Finanzschulden und derivative Finanzinstrumente m	0,00	0,00	0,00
3242	Auszahlungen für Zinsen aus derivativen Finanzinstrumenten ohne Grundgeschäft	0,00	0,00	0,00
3243	Auszahlung aus Gewinnentnahmen von marktbestimmten Betrieben	0,00	0,00	0,00
3244	Sonstige Auszahlungen aus Finanzaufwendungen	3.573,73	2.500,00	1.073,73
32	Summe Auszahlungen operative Gebarung	41.058,36	2.165.200,00	-2.124.141,64
SA1	Saldo (1) Geldfluss aus der Operativen Gebarung (31 – 32)	3.907.746,21	3.046.700,00	861.046,21
331	Einzahlungen aus der Investitionstätigkeit	0,00	0,00	0,00
3311	Einzahlungen aus der Veräußerung von immateriellem Vermögen	0,00	0,00	0,00
3312	Einzahlungen aus der Veräußerung von Grundstücken und Grundstückeinrichtungen	0,00	0,00	0,00
3313	Einzahlungen aus der Veräußerung von Gebäuden und Bauten	0,00	0,00	0,00
3314	Einzahlungen aus der Veräußerung von technischen Anlagen, Fahrzeuge und Maschinen	0,00	0,00	0,00
3315	Einzahlungen aus der Veräußerung von Amts-, Betriebs- und Geschäftsausstattung	0,00	0,00	0,00
3316	Einzahlungen aus der Veräußerung von Kulturgütern	0,00	0,00	0,00
3317	Einzahlungen aus der Veräußerung von Beteiligungen	0,00	0,00	0,00
332	Einzahlungen aus der Rückzahlung von Darlehen sowie gewährten Vorschüssen	0,00	0,00	0,00
3321	Einzahlungen aus Darlehen an Träger des öffentlichen Rechts	0,00	0,00	0,00
3322	Einzahlungen aus Darlehen an Beteiligungen	0,00	0,00	0,00
3323	Einzahlungen aus Darlehen an Unternehmen und Haushalte	0,00	0,00	0,00
3325	Einzahlungen aus Vorschüssen und Anzahlungen	0,00	0,00	0,00
333	Einzahlungen aus Kapitaltransfers	0,00	0,00	0,00
3331	Kapitaltransferzahlungen von Trägern des öffentlichen Rechts	0,00	0,00	0,00
3332	Kapitaltransferzahlungen von Beteiligungen	0,00	0,00	0,00
3333	Kapitaltransferzahlungen von Unternehmen	0,00	0,00	0,00
3334	Kapitaltransferzahlungen von Haushalten und Organisationen ohne Erwerbscharakter	0,00	0,00	0,00
3335	Kapitaltransferzahlungen vom Ausland	0,00	0,00	0,00
33	Summe Einzahlungen investive Gebarung	0,00	0,00	0,00
341	Auszahlungen aus der Investitionstätigkeit	0,00	0,00	0,00
3411	Auszahlungen für den Erwerb von immateriellem Vermögen	0,00	0,00	0,00

Finanzwirtschaft (Gruppe 9)

MVAG	Mittelverwendungs- und aufbringungsgruppen (1. und 2. Ebene)	RA 2020	VA 2020	RA - VA
3412	Auszahlungen für den Erwerb von Grundstücken und Grundstückseinrichtungen	0,00	0,00	0,00
3413	Auszahlungen für den Erwerb von Gebäuden und Bauten	0,00	0,00	0,00
3414	Auszahlungen für den Erwerb von technischen Anlagen, Fahrzeuge und Maschinen	0,00	0,00	0,00
3415	Auszahlungen für den Erwerb von Amts-, Betriebs- und Geschäftsausstattung	0,00	0,00	0,00
3416	Auszahlungen für den Erwerb von Kulturgütern	0,00	0,00	0,00
3417	Auszahlungen für den Erwerb von Beteiligungen	0,00	0,00	0,00
342	Auszahlungen von gewährten Darlehen sowie gewährten Vorschüssen	0,00	0,00	0,00
3421	Auszahlung von Darlehen an Träger des öffentlichen Rechts	0,00	0,00	0,00
3422	Auszahlung von Darlehen an Beteiligungen	0,00	0,00	0,00
3423	Auszahlung von Darlehen an Unternehmen und Haushalte	0,00	0,00	0,00
3425	Auszahlungen von Vorschüssen und Anzahlungen	0,00	0,00	0,00
343	Auszahlungen aus Kapitaltransfers	0,00	0,00	0,00
3431	Kapitaltransferzahlungen an Träger des öffentlichen Rechts	0,00	0,00	0,00
3432	Kapitaltransferzahlungen an Beteiligungen	0,00	0,00	0,00
3433	Kapitaltransferzahlungen an Unternehmen (Finanzunternehmen)	0,00	0,00	0,00
3434	Kapitaltransferzahlungen an Haushalte und Organisationen ohne Erwerbscharakter	0,00	0,00	0,00
3435	Kapitaltransferzahlungen an das Ausland	0,00	0,00	0,00
34	Summe Auszahlungen investive Gebarung	0,00	0,00	0,00
SA2	Saldo (2) Geldfluss aus der Investiven Gebarung (33 – 34)	0,00	0,00	0,00
SA3	Saldo (3) Nettofinanzierungssaldo (Saldo 1 + Saldo 2)	3.907.746,21	3.046.700,00	861.046,21
351	Einzahlungen aus der Aufnahme von Finanzschulden	2.480.000,00	2.480.000,00	0,00
3511	Einzahlungen aus empfangenen Darlehen von öffentlichen Körperschaften und Rechtsträgern	0,00	0,00	0,00
3512	Einzahlungen aus empfangenen Darlehen von Beteiligungen	0,00	0,00	0,00
3513	Einzahlungen aus empfangenen Darlehen von Unternehmen und privaten Haushalten	0,00	0,00	0,00
3514	Einzahlungen aus Finanzschulden (Finanzunternehmen)	2.480.000,00	2.480.000,00	0,00
353	Einzahlungen infolge eines Kapitaltausch bei derivativen Finanzinstrumenten mit Grundgeschäft	0,00	0,00	0,00
3530	Einzahlungen infolge eines Kapitaltausch bei derivativen Finanzinstrumenten mit Grundgeschäft	0,00	0,00	0,00
355	Einzahlungen aus dem Abgang von Finanzinstrumenten	0,00	0,00	0,00
3550	Einzahlungen aus dem Abgang von Finanzinstrumenten	0,00	0,00	0,00
35	Summe Einzahlungen aus der Finanzierungstätigkeit	2.480.000,00	2.480.000,00	0,00
361	Auszahlungen aus der Tilgung von Finanzschulden	2.480.000,00	2.480.000,00	0,00

Finanzwirtschaft (Gruppe 9)

MVAG	Mittelverwendungs- und aufbringungsgruppen (1. und 2. Ebene)	RA 2020	VA 2020	RA - VA
3611	Auszahlungen aus empfangenen Darlehen von öffentlichen Körperschaften und Rechtsträgern	0,00	0,00	0,00
3612	Auszahlungen aus empfangenen Darlehen von Beteiligungen	0,00	0,00	0,00
3613	Auszahlungen aus empfangenen Darlehen von Unternehmen und privaten Haushalten	0,00	0,00	0,00
3614	Auszahlungen aus Finanzschulden	2.480.000,00	2.480.000,00	0,00
3615	Auszahlung aus der Rückzahlung von Leasingverbindlichkeiten	0,00	0,00	0,00
363	Auszahlungen infolge eines Kapitaltausch bei derivativen Finanzinstrumenten mit Grundgeschäft	0,00	0,00	0,00
3630	Auszahlungen infolge eines Kapitaltausch bei derivativen Finanzinstrumenten mit Grundgeschäft	0,00	0,00	0,00
365	Auszahlungen für den Erwerb von Finanzinstrumenten	0,00	0,00	0,00
3650	Auszahlungen für den Erwerb von Finanzinstrumenten	0,00	0,00	0,00
36	Summe Auszahlungen aus der Finanzierungstätigkeit	2.480.000,00	2.480.000,00	0,00
SA4	Saldo (4) Geldfluss aus der Finanzierungstätigkeit (35 – 36)	0,00	0,00	0,00
SA5	Saldo (5) Geldfluss aus der voranschlagswirksamen Gebarung (Saldo 3 + Saldo 4)	3.907.746,21	3.046.700,00	861.046,21

Vermögenshaushalt (Anlage 1c)

AKTIVA		Code	Endbestand 31.12.2019	Endbestand 31.12.2020	Veränderung
A	Langfristiges Vermögen	10	66.969.344,77	66.462.378,63	-506.966,14
A.I	Immaterielle Vermögenswerte	101	357.303,88	332.550,66	-24.753,22
A.II	Sachanlagen	102	61.044.748,88	60.500.078,37	-544.670,51
A.II.1	Grundstücke, Grundstückseinrichtungen und Infrastruktur	1021	22.053.704,61	22.358.644,44	304.939,83
A.II.2	Gebäude und Bauten	1022	7.287.466,60	7.089.458,27	-198.008,33
A.II.3	Wasser- und Abwasserbauten und -anlagen	1023	31.184.547,24	30.487.231,98	-697.315,26
A.II.4	Sonderanlagen	1024	174.130,64	162.787,95	-11.342,69
A.II.5	Technische Anlagen, Fahrzeuge und Maschinen	1025	81.903,42	98.986,72	17.083,30
A.II.6	Amts-, Betriebs- und Geschäftsausstattung	1026	262.996,37	233.107,59	-29.888,78
A.II.7	Kulturgüter	1027	0,00	0,00	0,00
A.II.8	Geleistete Anzahlungen für Anlagen und Anlagen in Bau	1028	0,00	69.861,42	69.861,42
A.III	Aktive Finanzinstrumente/Langfristiges Finanzvermögen	103	0,00	0,00	0,00
A.III.1	Bis zur Endfälligkeit gehaltene Finanzinstrumente	1031	0,00	0,00	0,00
A.III.2	Zur Veräußerung verfügbare Finanzinstrumente	1032	0,00	0,00	0,00
A.III.3	Partizipations- und Hybridkapital	1033	0,00	0,00	0,00
A.III.4	Derivative Finanzinstrumente ohne Grundgeschäft	1034	0,00	0,00	0,00
A.IV	Beteiligungen	104	160,00	160,00	0,00
A.IV.1	Beteiligungen an verbundenen Unternehmen	1041	0,00	0,00	0,00
A.IV.2	Beteiligungen an assoziierten Unternehmen	1042	0,00	0,00	0,00
A.IV.3	Sonstige Beteiligungen	1043	160,00	160,00	0,00
A.IV.4	Verwaltete Einrichtungen, die der Kontrolle unterliegen	1044	0,00	0,00	0,00
A.V	Langfristige Forderungen	106	5.567.132,01	5.629.589,60	62.457,59
A.V.1	Langfristige Forderungen aus Lieferungen und Leistungen	1061	0,00	0,00	0,00
A.V.2	Langfristige Forderungen aus gewährten Darlehen	1062	0,00	0,00	0,00
A.V.3	Sonstige langfristige Forderungen	1063	5.567.132,01	5.629.589,60	62.457,59

AKTIVA		Code	Endbestand 31.12.2019	Endbestand 31.12.2020	Veränderung
B	Kurzfristiges Vermögen	11	3.803.500,63	4.835.582,65	1.032.082,02
B.I	Kurzfristige Forderungen	113	170.457,59	226.876,74	56.419,15
B.I.1	Kurzfristige Forderungen aus Lieferungen und Leistungen	1131	45.348,58	55.388,02	10.039,44
B.I.2	Kurzfristige Forderungen aus Abgaben	1132	35.371,57	161.729,55	126.357,98
B.I.3	Sonstige kurzfristige Forderungen	1133	0,00	0,00	0,00
B.I.4	Sonstige kurzfristige Forderungen (nicht voranschlagswirksame Gebarung)	1134	89.737,44	9.759,17	-79.978,27
B.II	Vorräte	114	0,00	0,00	0,00
B.II.1	Vorräte	1141	0,00	0,00	0,00
B.II.2	Gegebene Anzahlungen auf Vorräte	1142	0,00	0,00	0,00
B.III	Liquide Mittel	115	3.633.043,04	4.608.705,91	975.662,87
B.III.1	Kassa, Bankguthaben, Schecks	1151	2.272.310,22	3.221.038,73	948.728,51
B.III.2	Zahlungsmittelreserven	1152	1.360.732,82	1.387.667,18	26.934,36
B.IV	Aktive Finanzinstrumente/Kurzfristiges Finanzvermögen	116	0,00	0,00	0,00
B.IV.1	Aktive Finanzinstrumente/Kurzfristiges Finanzvermögen	1160	0,00	0,00	0,00
B.V	Aktive Rechnungsabgrenzung	117	0,00	0,00	0,00
B.V.1	Aktive Rechnungsabgrenzung	1170	0,00	0,00	0,00
Summe Aktiva (10 + 11)			70.772.845,40	71.297.961,28	525.115,88

PASSIVA		Code	Endbestand 31.12.2019	Endbestand 31.12.2020	Veränderung
C	Nettovermögen (Ausgleichsposten)	12	34.124.986,25	35.184.844,20	1.059.857,95
C.I	Saldo der Eröffnungsbilanz	121	20.820.508,24	20.820.508,24	0,00
C.I.1	Saldo der Eröffnungsbilanz	1210	20.820.508,24	20.820.508,24	0,00
C.II	Kumuliertes Nettoergebnis	122	0,00	1.032.923,59	1.032.923,59
C.II.1	Kumuliertes Nettoergebnis	1220	0,00	1.032.923,59	1.032.923,59
C.III	Haushaltsrücklagen	123	13.304.478,01	13.331.412,37	26.934,36
C.III.1	Haushaltsrücklagen	1230	13.304.478,01	13.331.412,37	26.934,36
C.IV	Neubewertungsrücklagen (Umbewertungskonto)	124	0,00	0,00	0,00
C.IV.1	Neubewertungsrücklagen (Umbewertungskonto)	1240	0,00	0,00	0,00
C.V	Fremdwährungsumrechnungsrücklagen	125	0,00	0,00	0,00
C.V.1	Fremdwährungsumrechnungsrücklagen	1250	0,00	0,00	0,00
D	Sonderposten Investitionszuschüsse (Kapitaltransfers)	13	21.219.906,79	21.867.772,28	647.865,49
D.I	Investitionszuschüsse	131	21.219.906,79	21.867.772,28	647.865,49
D.I.1	Investitionszuschüsse von Trägern öffentlichen Rechts	1311	19.196.747,16	19.784.973,19	588.226,03
D.I.2	Investitionszuschüsse von Beteiligungen	1312	0,00	0,00	0,00
D.I.3	Investitionszuschüsse von übrigen	1313	2.023.159,63	2.082.799,09	59.639,46
E	Langfristige Fremdmittel	14	14.979.449,57	14.137.493,43	-841.956,14
E.I	Langfristige Finanzschulden, netto	141	14.615.365,35	13.777.752,30	-837.613,05
E.I.1	Langfristige Finanzschulden	1411	14.615.365,35	13.777.752,30	-837.613,05
E.I.2	Langfristige Forderungen aus derivativen Finanzinstrumenten mit Grundgeschäft (-)	1412	0,00	0,00	0,00
E.I.3	Langfristige Verbindlichkeiten aus derivativen Finanzinstrumenten mit Grundgeschäft	1413	0,00	0,00	0,00
E.II	Langfristige Verbindlichkeiten	142	0,00	283,18	283,18
E.II.1	Langfristige Verbindlichkeiten aus Lieferungen und Leistungen	1421	0,00	283,18	283,18
E.II.2	Leasingverbindlichkeiten	1422	0,00	0,00	0,00
E.II.3	Sonstige langfristige Verbindlichkeiten	1423	0,00	0,00	0,00

PASSIVA		Code	Endbestand 31.12.2019	Endbestand 31.12.2020	Veränderung
E.III	Langfristige Rückstellungen	143	364.084,22	359.457,95	-4.626,27
E.III.1	Rückstellungen für Abfertigungen	1431	248.543,93	249.637,82	1.093,89
E.III.2	Rückstellungen für Jubiläumszuwendungen	1432	115.540,29	109.820,13	-5.720,16
E.III.3	Rückstellungen für Haftungen	1433	0,00	0,00	0,00
E.III.4	Rückstellungen für Sanierungen von Altlasten	1434	0,00	0,00	0,00
E.III.5	Rückstellungen für Pensionen	1435	0,00	0,00	0,00
E.III.6	Sonstige langfristige Rückstellungen	1436	0,00	0,00	0,00
F	Kurzfristige Fremdmittel	15	448.502,79	107.851,37	-340.651,42
F.I	Kurzfristige Finanzschulden, netto	151	0,00	0,00	0,00
F.I.1	Kurzfristige Finanzschulden	1511	0,00	0,00	0,00
F.I.2	Kurzfristige Forderungen aus derivativen Finanzinstrumenten mit Grundgeschäft (-)	1512	0,00	0,00	0,00
F.I.3	Kurzfristige Verbindlichkeiten aus derivativen Finanzinstrumenten mit Grundgeschäft	1513	0,00	0,00	0,00
F.II	Kurzfristige Verbindlichkeiten	152	448.502,79	107.851,37	-340.651,42
F.II.1	Kurzfristige Verbindlichkeiten aus Lieferungen und Leistungen	1521	325.845,31	43.723,16	-282.122,15
F.II.2	Kurzfristige Verbindlichkeiten aus Abgaben	1522	0,00	0,00	0,00
F.II.3	Sonstige kurzfristige Verbindlichkeiten	1523	0,00	0,00	0,00
F.II.4	Sonstige kurzfristige Verbindlichkeiten (nicht voranschlagswirksame Gebarung)	1524	122.657,48	64.128,21	-58.529,27
F.III	Kurzfristige Rückstellungen	153	0,00	0,00	0,00
F.III.1	Rückstellungen für Prozesskosten	1531	0,00	0,00	0,00
F.III.2	Rückstellungen für ausstehende Rechnungen	1532	0,00	0,00	0,00
F.III.3	Rückstellungen für nicht konsumierte Urlaube	1533	0,00	0,00	0,00
F.III.4	Sonstige kurzfristige Rückstellungen	1534	0,00	0,00	0,00
F.IV	Passive Rechnungsabgrenzung	154	0,00	0,00	0,00
F.IV.1	Passive Rechnungsabgrenzung	1540	0,00	0,00	0,00
Summe Passiva (12 + 13 + 14 + 15)			70.772.845,40	71.297.961,28	525.115,88

Haushaltspotential (aufbauend auf der Ergebnisrechnung)

MVAG	Mittelverwendungs- und -aufbringungsgruppen	Mittelaufbringung	Mittelverwendung	Saldo
211	Erträge aus der operativen Verwaltungstätigkeit	8.581.198,35		
212	Erträge aus Transfers	1.235.021,42		
213	Finanzerträge	324,30		
Summe Erträge (SU 21)		9.816.544,07		
2117	Nicht finanzierungswirksame operative Erträge (Auflösung von Rückstellungen und Aktivierte Eigenleistungen)	-166.501,20		
2127	Nicht finanzierungswirksamer Transferertrag (Auflösung von Investitionszuschüssen)	-501.061,63		
2136	Sonstige nicht finanzierungswirksame Finanzerträge (Auflösung von RS Bewertung von Beteiligungen und aktiven Finanzinstrumenten)	0,00		
Nicht finanzwirksame Erträge		-667.562,83		
Finanzwirksame Erträge		9.148.981,24		
221	Personalaufwand		1.379.366,89	
222	Sachaufwand (ohne Transferaufwand)		5.367.829,94	
223	Transferaufwand (laufende Transfers und Kapitaltransfers)		1.936.334,99	
224	Finanzaufwand		73.154,30	
Summe Aufwendungen (SU 22)			8.756.686,12	
2214	Nicht finanzierungswirksamer Personalaufwand (Dotierung RS für Abfertigungen, Jubiläum u. nicht konsumierte Urlaube)		-30.415,63	
2226	Nicht finanzierungswirksamer Sachaufwand (inkl. Abschreibungen, Dotierung von RS Prozess, ausstehende Rechnungen)		-1.498.861,81	
2237	Nicht finanzierungswirksamer Transferaufwand (Dotierungen von RS f. Pensionen)		0,00	
2245	Nicht finanzierungswirksamer Finanzaufwand (Wertberichtigungen zu Finanzinstrumenten, Aufwendungen aus der Bewertung von Beteiligungen)		0,00	
Nicht finanzwirksame Aufwendungen			-1.529.277,44	
Finanzwirksame Aufwendungen			7.227.408,68	
Finanzwirksames Ergebnis		9.148.981,24	7.227.408,68	1.921.572,56

MVAG	Mittelverwendungs- und -aufbringungsgruppen	Mittelaufbringung	Mittelverwendung	Saldo
332	Einzahlungen aus der Rückzahlung von Darlehen sowie gewährten Vorschüssen (ohne 3325 mit Projektcode - Anzahlungen)	1.500,00		
1141	Vorräte (+ Veränderung)	0,00		
1142	Gegebene Anzahlungen auf Vorräte (+ Veränderung)	0,00		
1540	Passive Rechnungsabgrenzung	0,00		
	wiederkehrende Einzahlungen der Kontengruppe 00-07, die keinem Projekt zugeordnet sind	0,00		
2301	Entnahmen von Haushaltsrücklagen (Kontengruppe 893)	0,00		
Jährliche wiederkehrende Einzahlungen		1.500,00		
36	Auszahlungen aus der Finanzierungstätigkeit		3.317.613,05	
2401	Zuweisung an Haushaltsrücklagen (Kontengruppe 793)		0,00	
342	Auszahlungen von gewährten Darlehen sowie gewährten Vorschüssen (ohne 3425 mit Projektcode - Anzahlungen)		0,00	
1141	Vorräte (- Veränderung)		0,00	
1142	Gegebene Anzahlungen auf Vorräte (- Veränderung)		0,00	
1170	Aktive Rechnungsabgrenzung		0,00	
	wiederkehrende Klein-Investitionen der Kontengruppe 00-07, die keinem Projekt zugeordnet sind		178.304,29	
Jährliche wiederkehrende Auszahlungen			3.495.917,34	
	Kontengruppe 871, KT der Ergebnisrechnung, mit Projektcode (BZ)	-2.000,00		
Summe Kapitaltransfers der Ergebnisrechnung		-2.000,00		
Jährliches Haushaltspotential		9.148.481,24	10.723.326,02	-1.574.844,78
	Jährliches Haushaltspotential	-1.574.844,78		
	kumuliertes Haushaltspotential zum 31.12.2019 (Vorjahr)			
Verfügbares Haushaltspotential		-1.574.844,78		

MVAG	Mittelverwendungs- und -aufbringungsgruppen	Mittelaufbringung	Mittelverwendung	Saldo
	davon (dient ausschließlich der Information) Kontengruppe 871, KT der Ergebnisrechnung, ohne Projektcode (sind BZ zum Haushaltsausgleich)	74.448,46		
2401	Zuweisung an Haushaltsrücklagen (Kontengruppe 794)		30.003,59	
2401	Zuweisung an Haushaltsrücklagen (Kontengruppe 795)		0,37	
Jährliche Aufwände für Rücklagen			30.003,96	
2301	Entnahmen von Haushaltsrücklagen (Kontengruppe 894)	3.069,60		
2301	Entnahmen von Haushaltsrücklagen (Kontengruppe 895)	0,00		
Jährliche RL-Erträge f. Investitionen (finanzw.)		3.069,60		
Endbestand kumuliertes Haushaltspotential		-1.571.775,18	30.003,96	-1.601.779,14

Ergebnis- und Finanzierungsrechnung Detailnachweis

		MVAG			Ergebnisrechnung			Finanzierungsrechnung		
		EH	FH	QU	RA 2020	VA 2020	RA - VA	RA 2020	VA 2020	RA - VA
0 Vertretungskörper und allgemeine Verwaltung										
00	Gewählte Gemeindeorgane									
000	Gewählte Gemeindeorgane									
000000	Gewählte Gemeindeorgane									
Operative Gebarung										
2/000000+810000	Leistungserlöse	2114	3114	13	52.582,00	53.200,00	-618,00	52.582,00	53.200,00	-618,00
SU 21 / 31	Summe Erträge / Einzahlungen operative Gebarung				52.582,00	53.200,00	-618,00	52.582,00	53.200,00	-618,00
1/000000-582000	DGB Sozialversicherung	2212	3212	20	10.386,73	11.900,00	-1.513,27	10.386,73	11.900,00	-1.513,27
1/000000-670000	Versicherungen	2222	3222	24	6.527,06	6.400,00	127,06	6.527,06	6.400,00	127,06
1/000000-721000	Bezüge der Gemeindeorgane	2225	3225	22	156.669,61	157.600,00	-930,39	156.669,61	157.600,00	-930,39
1/000000-721100	Diäten, Reisegebühren	2225	3225	22	0,00	400,00	-400,00	0,00	400,00	-400,00
1/000000-752000	Transfers an Gemeinden, Gemeindeverbände (ohne marktbestimmte Tätigkeit) und Gemeindefonds	2231	3231	26	64.576,16	64.000,00	576,16	64.576,16	64.000,00	576,16
1/000000-756000	Laufende Transferzahlungen an Pensionsverbände	2233	3233	27	-2.015,32	0,00	-2.015,32	-2.015,32	0,00	-2.015,32
1/000000-757000	Schulung der Gemeindefunktionäre	2234	3234	27	0,00	5.500,00	-5.500,00	0,00	5.500,00	-5.500,00
SU 22 / 32	Summe Aufwendungen / Auszahlungen operative Gebarung				236.144,24	245.800,00	-9.655,76	236.144,24	245.800,00	-9.655,76
SA 0 / SA 1	(0) Nettoergebnis (21 - 22) / (1) Geldfluss operative Gebarung (31 - 32)				-183.562,24	-192.600,00	9.037,76	-183.562,24	-192.600,00	9.037,76
SU 23	Summe Haushaltsrücklagen				0,00	0,00	0,00	0,00	0,00	0,00
SA00	Nettoergebnis nach Zuw./Entn. Haushaltsrücklagen (Saldo 0 +/- SU23)				-183.562,24	-192.600,00	9.037,76			
Investive Gebarung										
SU 33	Summe Einzahlungen investive Gebarung							0,00	0,00	0,00
SU 34	Summe Auszahlungen investive Gebarung							0,00	0,00	0,00
SA2	Saldo (2) Geldfluss aus der Investiven Gebarung (33 - 34)							0,00	0,00	0,00
SA3	Saldo (3) Nettofinanzierungssaldo (Saldo 1 + Saldo 2)							-183.562,24	-192.600,00	9.037,76
Finanzierungstätigkeit										
SU 35	Summe Einzahlungen aus der Finanzierungstätigkeit							0,00	0,00	0,00
SU 36	Summe Auszahlungen aus der Finanzierungstätigkeit							0,00	0,00	0,00
SA4	Saldo (4) Geldfluss aus der Finanzierungstätigkeit (35 - 36)							0,00	0,00	0,00
SA5	Saldo (5) Geldfluss aus der voranschlagswirksamen Gebarung (Saldo 3 + Saldo 4)							-183.562,24	-192.600,00	9.037,76

		MVAG	MVAG	QU	Ergebnisrechnung			Finanzierungsrechnung		
		EH	FH		RA 2020	VA 2020	RA - VA	RA 2020	VA 2020	RA - VA
01	Hauptverwaltung									
010	Zentralamt									
010000	Gemeindeamt									
Operative Gebarung										
2/010000+810000	Leistungserlöse	2114	3114	13	41.937,11	47.500,00	-5.562,89	41.937,11	47.500,00	-5.562,89
2/010000+813000	Erträge aus der Auflösung von Investitionszuschüssen (Kapitaltransfers)	2127			6.585,96	6.600,00	-14,04	0,00	0,00	0,00
2/010000+816000	Kostenbeiträge (KE) f. sonstige Leistungen (Drucksorten, Ben.AR...)	2114	3114	13	6.628,26	5.000,00	1.628,26	6.787,14	5.000,00	1.787,14
2/010000+817000	Erträge aus der Auflösung von sonstigen Rückstellungen	2117			29.137,88	0,00	29.137,88	0,00	0,00	0,00
2/010000+827000	Personalkostenersätze	2116	3116	18	4.935,00	6.000,00	-1.065,00	4.935,00	6.000,00	-1.065,00
2/010000+829000	Sonstige Einnahmen	2116	3116	18	4.858,61	100,00	4.758,61	4.858,61	100,00	4.758,61
6/010000+829960	Überschuss Vorjahr	2116	3116	18	14.997,78	0,00	14.997,78	14.997,78	0,00	14.997,78
2/010000+863000	Laufende Transferzahlungen von sonstigen Trägern d.öffentl. Rechts (AUVA, AMS)	2121	3121	15	9.996,00	7.200,00	2.796,00	9.996,00	7.200,00	2.796,00
SU 21 / 31	Summe Erträge / Einzahlungen operative Gebarung				119.076,60	72.400,00	46.676,60	83.511,64	65.800,00	17.711,64
1/010000-400000	Geringwertige Wirtschaftsgüter des Anlagevermögens	2221	3221	23	2.326,26	2.000,00	326,26	2.019,38	2.000,00	19,38
1/010000-456000	Schreib-, Zeichen- und sonstige Büromittel	2221	3221	23	6.715,52	6.000,00	715,52	6.703,95	6.000,00	703,95
1/010000-457000	Gesetzblätter, Zeitschriften, Formulare	2221	3221	23	746,42	1.000,00	-253,58	709,15	1.000,00	-290,85
1/010000-480000	Softwarebetreuung	2221	3221	23	0,00	0,00	0,00	243,15	0,00	243,15
1/010000-510000	Geldbezüge d. Vertragsbediensteten der Verwaltung	2211	3211	20	319.144,35	329.400,00	-10.255,65	319.144,35	329.400,00	-10.255,65
1/010000-511000	Geldbezüge d. Vertragsbediensteten in handwerklicher Verwendung	2211	3211	20	13.167,62	10.000,00	3.167,62	13.167,62	10.000,00	3.167,62
1/010000-521000	Geldbezüge der ganzjährig beschäftigten Arbeiter	2211	3211	20	2.028,80	2.000,00	28,80	2.028,80	2.000,00	28,80
1/010000-565000	Mehreistungentschädigungen	2211	3211	20	5.800,36	7.000,00	-1.199,64	5.800,36	7.000,00	-1.199,64
1/010000-569000	Sonstige Nebengebühren	2211	3211	20	598,01	1.000,00	-401,99	598,01	1.000,00	-401,99
1/010000-580000	Dienstgeberbeiträge zum Ausgleichsfonds für Familienbeihilfen	2212	3212	20	13.306,36	13.400,00	-93,64	13.306,36	13.400,00	-93,64
1/010000-582000	DGB Sozialversicherung	2212	3212	20	77.360,42	72.200,00	5.160,42	77.360,42	72.200,00	5.160,42
1/010000-582200	Beitrag Mitarbeiter Vorsorge Kassa	2212	3212	20	0,00	2.900,00	-2.900,00	0,00	2.900,00	-2.900,00
1/010000-591000	Dotierung von Rückstellungen für Abfertigungen	2214			5.681,34	3.500,00	2.181,34	0,00	0,00	0,00
1/010000-592000	Dotierung von Rückstellungen für Jubiläumswendungen	2214			6.849,81	3.300,00	3.549,81	0,00	0,00	0,00
1/010000-618000	Instandhaltung Amtsausstattung	2224	3224	24	780,60	500,00	280,60	281,64	500,00	-218,36

		MVAG			Ergebnisrechnung			Finanzierungsrechnung		
		EH	FH	QU	RA 2020	VA 2020	RA - VA	RA 2020	VA 2020	RA - VA
1/010000-630000	Porto	2222	3222	24	6.046,91	6.200,00	-153,09	5.266,88	6.200,00	-933,12
1/010000-631000	Telekommunikationsdienste	2222	3222	24	7.610,91	8.800,00	-1.189,09	7.726,61	8.800,00	-1.073,39
1/010000-640000	Rechtskosten	2222	3222	24	5.119,52	3.000,00	2.119,52	5.119,52	3.000,00	2.119,52
1/010000-650000	Zinsen für Finanzschulden - Inland	2241	3241	25	1.420,91	1.500,00	-79,09	1.420,91	1.500,00	-79,09
1/010000-670000	Versicherungen	2222	3222	24	4.667,08	3.200,00	1.467,08	4.667,08	3.200,00	1.467,08
1/010000-680000	Planmäßige Abschreibung	2226			72.342,65	69.000,00	3.342,65	0,00	0,00	0,00
1/010000-700100	Miet- und Pachtaufwand (Kopierer und Bankomatkassa)	2223	3223	24	2.295,17	3.500,00	-1.204,83	1.805,36	3.500,00	-1.694,64
1/010000-710000	Öffentliche Abgaben (ohne Gebühren gem. FAG)	2225	3225	24	0,00	3.000,00	-3.000,00	0,00	3.000,00	-3.000,00
1/010000-720000	Kostenbeiträge (Kostenersätze) für Leistungen	2225	3225	24	5.460,00	6.500,00	-1.040,00	5.460,00	6.500,00	-1.040,00
1/010000-724000	Reisegebühren	2225	3225	24	644,89	1.300,00	-655,11	644,89	1.300,00	-655,11
1/010000-728000	Entgelte für sonstige Leistungen	2225	3225	24	31.615,16	22.000,00	9.615,16	25.999,26	22.000,00	3.999,26
1/010000-729000	sonstige Ausgaben	2225	3225	24	945,03	0,00	945,03	945,03	0,00	945,03
1/010000-729960	Überschuss Vorjahr	2225	3225	24	14.997,78	0,00	14.997,78	14.997,78	0,00	14.997,78
SU 22 / 32	Summe Aufwendungen / Auszahlungen operative Gebarung				607.671,88	582.200,00	25.471,88	515.416,51	506.400,00	9.016,51
SA 0 / SA 1	(0) Nettoergebnis (21 - 22) / (1) Geldfluss operative Gebarung (31 - 32)				-488.595,28	-509.800,00	21.204,72	-431.904,87	-440.600,00	8.695,13
SU 23	Summe Haushaltsrücklagen				0,00	0,00	0,00	0,00	0,00	0,00
SA00	Nettoergebnis nach Zuw./Entn. Haushaltsrücklagen (Saldo 0 +/- SU23)				-488.595,28	-509.800,00	21.204,72			
Investive Gebarung										
SU 33	Summe Einzahlungen investive Gebarung							0,00	0,00	0,00
5/010000-010000	Gebäude		3413	40	0,00	0,00	0,00	14.997,78	15.000,00	-2,22
1/010000-042000	Amtsausstattung		3415	41	0,00	0,00	0,00	23.239,72	32.000,00	-8.760,28
SU 34	Summe Auszahlungen investive Gebarung							38.237,50	47.000,00	-8.762,50
SA2	Saldo (2) Geldfluss aus der Investiven Gebarung (33 - 34)							-38.237,50	-47.000,00	8.762,50
SA3	Saldo (3) Nettofinanzierungssaldo (Saldo 1 + Saldo 2)							-470.142,37	-487.600,00	17.457,63
Finanzierungstätigkeit										
SU 35	Summe Einzahlungen aus der Finanzierungstätigkeit							0,00	0,00	0,00
1/010000-346000	Investitionsdarlehen von Kreditinstituten		3614	65	0,00	0,00	0,00	25.731,96	26.600,00	-868,04
SU 36	Summe Auszahlungen aus der Finanzierungstätigkeit							25.731,96	26.600,00	-868,04
SA4	Saldo (4) Geldfluss aus der Finanzierungstätigkeit (35 - 36)							-25.731,96	-26.600,00	868,04
SA5	Saldo (5) Geldfluss aus der voranschlagswirksamen Gebarung (Saldo 3 + Saldo 4)							-495.874,33	-514.200,00	18.325,67
015	Pressestelle, Amtsblatt und Öffentlichkeitsarbeit									
015000	Pressestelle									
Operative Gebarung										
SU 21 / 31	Summe Erträge / Einzahlungen operative Gebarung				0,00	0,00	0,00	0,00	0,00	0,00
1/015000-457000	Druckwerke (Gemeindezeitung)	2221	3221	23	3.852,20	4.400,00	-547,80	3.852,20	4.400,00	-547,80

		MVAG			Ergebnisrechnung			Finanzierungsrechnung		
		EH	FH	QU	RA 2020	VA 2020	RA - VA	RA 2020	VA 2020	RA - VA
1/015000-630000	Postdienste	2222	3222	24	1.134,52	1.600,00	-465,48	711,07	1.600,00	-888,93
1/015000-720000	Kostenbeiträge (Kostenersätze) für Leistungen	2225	3225	24	7.323,75	8.500,00	-1.176,25	7.323,75	8.500,00	-1.176,25
1/015000-728000	Entgelte für sonstige Leistungen	2225	3225	24	10.272,52	11.300,00	-1.027,48	10.272,52	11.300,00	-1.027,48
1/015000-729000	Öffentlichkeitsarbeit	2225	3225	24	0,00	0,00	0,00	437,94	0,00	437,94
SU 22 / 32	Summe Aufwendungen / Auszahlungen operative Gebarung				22.582,99	25.800,00	-3.217,01	22.597,48	25.800,00	-3.202,52
SA 0 / SA 1	(0) Nettoergebnis (21 - 22) / (1) Geldfluss operative Gebarung (31 - 32)				-22.582,99	-25.800,00	3.217,01	-22.597,48	-25.800,00	3.202,52
SU 23	Summe Haushaltsrücklagen				0,00	0,00	0,00	0,00	0,00	0,00
SA00	Nettoergebnis nach Zuw./Entn. Haushaltsrücklagen (Saldo 0 +/- SU23)				-22.582,99	-25.800,00	3.217,01			
Investive Gebarung										
SU 33	Summe Einzahlungen investive Gebarung							0,00	0,00	0,00
SU 34	Summe Auszahlungen investive Gebarung							0,00	0,00	0,00
SA2	Saldo (2) Geldfluss aus der Investiven Gebarung (33 - 34)							0,00	0,00	0,00
SA3	Saldo (3) Nettofinanzierungssaldo (Saldo 1 + Saldo 2)							-22.597,48	-25.800,00	3.202,52
Finanzierungstätigkeit										
SU 35	Summe Einzahlungen aus der Finanzierungstätigkeit							0,00	0,00	0,00
SU 36	Summe Auszahlungen aus der Finanzierungstätigkeit							0,00	0,00	0,00
SA4	Saldo (4) Geldfluss aus der Finanzierungstätigkeit (35 - 36)							0,00	0,00	0,00
SA5	Saldo (5) Geldfluss aus der voranschlagswirksamen Gebarung (Saldo 3 + Saldo 4)							-22.597,48	-25.800,00	3.202,52
019	Repräsentation									
019000	Repräsentationen									
Operative Gebarung										
SU 21 / 31	Summe Erträge / Einzahlungen operative Gebarung				0,00	0,00	0,00	0,00	0,00	0,00
1/019000-723000	Repräsentationsauslagen	2225	3225	24	5.474,59	7.500,00	-2.025,41	3.714,77	7.500,00	-3.785,23
SU 22 / 32	Summe Aufwendungen / Auszahlungen operative Gebarung				5.474,59	7.500,00	-2.025,41	3.714,77	7.500,00	-3.785,23
SA 0 / SA 1	(0) Nettoergebnis (21 - 22) / (1) Geldfluss operative Gebarung (31 - 32)				-5.474,59	-7.500,00	2.025,41	-3.714,77	-7.500,00	3.785,23
SU 23	Summe Haushaltsrücklagen				0,00	0,00	0,00	0,00	0,00	0,00
SA00	Nettoergebnis nach Zuw./Entn. Haushaltsrücklagen (Saldo 0 +/- SU23)				-5.474,59	-7.500,00	2.025,41			
Investive Gebarung										
SU 33	Summe Einzahlungen investive Gebarung							0,00	0,00	0,00
SU 34	Summe Auszahlungen investive Gebarung							0,00	0,00	0,00
SA2	Saldo (2) Geldfluss aus der Investiven Gebarung (33 - 34)							0,00	0,00	0,00
SA3	Saldo (3) Nettofinanzierungssaldo (Saldo 1 + Saldo 2)							-3.714,77	-7.500,00	3.785,23
Finanzierungstätigkeit										
SU 35	Summe Einzahlungen aus der Finanzierungstätigkeit							0,00	0,00	0,00
SU 36	Summe Auszahlungen aus der Finanzierungstätigkeit							0,00	0,00	0,00
SA4	Saldo (4) Geldfluss aus der Finanzierungstätigkeit (35 - 36)							0,00	0,00	0,00

		MVAG MVAG QU			Ergebnisrechnung			Finanzierungsrechnung		
		EH	FH		RA 2020	VA 2020	RA - VA	RA 2020	VA 2020	RA - VA
SA5	Saldo (5) Geldfluss aus der voranschlagswirksamen Gebarung (Saldo 3 + Saldo 4)							-3.714,77	-7.500,00	3.785,23
02	Hauptverwaltung									
021	Statistisches Amt									
021000	Statistik									
Operative Gebarung										
2/021000+816000	Ersatz für statistische Erhebungen	2114	3114	13	245,10	200,00	45,10	245,10	200,00	45,10
SU 21 / 31	Summe Erträge / Einzahlungen operative Gebarung				245,10	200,00	45,10	245,10	200,00	45,10
SU 22 / 32	Summe Aufwendungen / Auszahlungen operative Gebarung				0,00	0,00	0,00	0,00	0,00	0,00
SA 0 / SA 1	(0) Nettoergebnis (21 - 22) / (1) Geldfluss operative Gebarung (31 - 32)				245,10	200,00	45,10	245,10	200,00	45,10
SU 23	Summe Haushaltsrücklagen				0,00	0,00	0,00	0,00	0,00	0,00
SA00	Nettoergebnis nach Zuw./Entn. Haushaltsrücklagen (Saldo 0 +/- SU23)				245,10	200,00	45,10			
Investive Gebarung										
SU 33	Summe Einzahlungen investive Gebarung							0,00	0,00	0,00
SU 34	Summe Auszahlungen investive Gebarung							0,00	0,00	0,00
SA2	Saldo (2) Geldfluss aus der Investiven Gebarung (33 - 34)							0,00	0,00	0,00
SA3	Saldo (3) Nettofinanzierungssaldo (Saldo 1 + Saldo 2)							245,10	200,00	45,10
Finanzierungstätigkeit										
SU 35	Summe Einzahlungen aus der Finanzierungstätigkeit							0,00	0,00	0,00
SU 36	Summe Auszahlungen aus der Finanzierungstätigkeit							0,00	0,00	0,00
SA4	Saldo (4) Geldfluss aus der Finanzierungstätigkeit (35 - 36)							0,00	0,00	0,00
SA5	Saldo (5) Geldfluss aus der voranschlagswirksamen Gebarung (Saldo 3 + Saldo 4)							245,10	200,00	45,10
022	Standesamt									
022000	Standesamt- und Staatsbürgerschaftsverband									
Operative Gebarung										
2/022000+816000	Kostenersätze (Sach)	2114	3114	13	3.928,85	11.500,00	-7.571,15	3.928,85	11.500,00	-7.571,15
2/022000+827000	Personalkostenersätze	2116	3116	18	82.319,61	84.200,00	-1.880,39	82.319,61	84.200,00	-1.880,39
2/022000+828000	Rückersätze von Ausgaben	2116	3116	18	5.012,90	0,00	5.012,90	5.012,90	0,00	5.012,90
SU 21 / 31	Summe Erträge / Einzahlungen operative Gebarung				91.261,36	95.700,00	-4.438,64	91.261,36	95.700,00	-4.438,64
1/022000-510000	Geldbezüge d. Vertragsbediensteten der Verwaltung	2211	3211	20	52.914,56	55.400,00	-2.485,44	52.914,56	55.400,00	-2.485,44
1/022000-565000	Mehrleistungsvergütung	2211	3211	20	3.213,86	2.000,00	1.213,86	3.213,86	2.000,00	1.213,86
1/022000-569000	Sonstige Nebengebühren	2211	3211	20	10.689,68	9.600,00	1.089,68	10.689,68	9.600,00	1.089,68
1/022000-580000	Dienstgeberbeiträge zum Ausgleichsfonds für Familienbeihilfen	2212	3212	20	2.607,88	3.500,00	-892,12	2.607,88	3.500,00	-892,12
1/022000-582000	DGB Sozialversicherung	2212	3212	20	12.882,89	13.000,00	-117,11	12.882,89	13.000,00	-117,11

		MVAG			Ergebnisrechnung			Finanzierungsrechnung		
		EH	FH	QU	RA 2020	VA 2020	RA - VA	RA 2020	VA 2020	RA - VA
1/022000-582200	Beitrag Mitarbeiter Vorsorge Kassa	2212	3212	20	0,00	100,00	-100,00	0,00	100,00	-100,00
1/022000-591000	Dotierung von Rückstellungen für Abfertigungen	2214			2.328,67	1.600,00	728,67	0,00	0,00	0,00
1/022000-592000	Dotierung von Rückstellungen für Jubiläumswendungen	2214			1.391,98	1.000,00	391,98	0,00	0,00	0,00
1/022000-724000	Reisegebühren	2225	3225	24	10,92	600,00	-589,08	10,92	600,00	-589,08
1/022000-752000	Beitrag an Standesamt- und Staatsbürgerschaftsverband	2231	3231	26	29.867,00	29.900,00	-33,00	29.867,00	29.900,00	-33,00
SU 22 / 32	Summe Aufwendungen / Auszahlungen operative Gebarung				115.907,44	116.700,00	-792,56	112.186,79	114.100,00	-1.913,21
SA 0 / SA 1	(0) Nettoergebnis (21 - 22) / (1) Geldfluss operative Gebarung (31 - 32)				-24.646,08	-21.000,00	-3.646,08	-20.925,43	-18.400,00	-2.525,43
SU 23	Summe Haushaltsrücklagen				0,00	0,00	0,00	0,00	0,00	0,00
SA00	Nettoergebnis nach Zuw./Entn. Haushaltsrücklagen (Saldo 0 +/- SU23)				-24.646,08	-21.000,00	-3.646,08			
Investive Gebarung										
SU 33	Summe Einzahlungen investive Gebarung							0,00	0,00	0,00
SU 34	Summe Auszahlungen investive Gebarung							0,00	0,00	0,00
SA2	Saldo (2) Geldfluss aus der Investiven Gebarung (33 - 34)							0,00	0,00	0,00
SA3	Saldo (3) Nettofinanzierungssaldo (Saldo 1 + Saldo 2)							-20.925,43	-18.400,00	-2.525,43
Finanzierungstätigkeit										
SU 35	Summe Einzahlungen aus der Finanzierungstätigkeit							0,00	0,00	0,00
SU 36	Summe Auszahlungen aus der Finanzierungstätigkeit							0,00	0,00	0,00
SA4	Saldo (4) Geldfluss aus der Finanzierungstätigkeit (35 - 36)							0,00	0,00	0,00
SA5	Saldo (5) Geldfluss aus der voranschlagswirksamen Gebarung (Saldo 3 + Saldo 4)							-20.925,43	-18.400,00	-2.525,43
024	Wahlamt									
024000	Wahlangelegenheiten									
Operative Gebarung										
2/024000+816000	Kostensätze	2114	3114	13	3.807,44	3.000,00	807,44	3.807,44	3.000,00	807,44
SU 21 / 31	Summe Erträge / Einzahlungen operative Gebarung				3.807,44	3.000,00	807,44	3.807,44	3.000,00	807,44
1/024000-720000	Kostenbeiträge (Kostensätze) für Leistungen	2225	3225	24	546,00	800,00	-254,00	546,00	800,00	-254,00
1/024000-728100	Kosten der Wahlen	2225	3225	24	4.116,04	4.300,00	-183,96	4.265,03	4.300,00	-34,97
SU 22 / 32	Summe Aufwendungen / Auszahlungen operative Gebarung				4.662,04	5.100,00	-437,96	4.811,03	5.100,00	-288,97
SA 0 / SA 1	(0) Nettoergebnis (21 - 22) / (1) Geldfluss operative Gebarung (31 - 32)				-854,60	-2.100,00	1.245,40	-1.003,59	-2.100,00	1.096,41
SU 23	Summe Haushaltsrücklagen				0,00	0,00	0,00	0,00	0,00	0,00
SA00	Nettoergebnis nach Zuw./Entn. Haushaltsrücklagen (Saldo 0 +/- SU23)				-854,60	-2.100,00	1.245,40			
Investive Gebarung										
SU 33	Summe Einzahlungen investive Gebarung							0,00	0,00	0,00
SU 34	Summe Auszahlungen investive Gebarung							0,00	0,00	0,00
SA2	Saldo (2) Geldfluss aus der Investiven Gebarung (33 - 34)							0,00	0,00	0,00

		MVAG			Ergebnisrechnung			Finanzierungsrechnung		
		EH	FH	QU	RA 2020	VA 2020	RA - VA	RA 2020	VA 2020	RA - VA
SA3	Saldo (3) Nettofinanzierungssaldo (Saldo 1 + Saldo 2)							-1.003,59	-2.100,00	1.096,41
Finanzierungstätigkeit										
SU 35	Summe Einzahlungen aus der Finanzierungstätigkeit							0,00	0,00	0,00
SU 36	Summe Auszahlungen aus der Finanzierungstätigkeit							0,00	0,00	0,00
SA4	Saldo (4) Geldfluss aus der Finanzierungstätigkeit (35 – 36)							0,00	0,00	0,00
SA5	Saldo (5) Geldfluss aus der voranschlagswirksamen Gebarung (Saldo 3 + Saldo 4)							-1.003,59	-2.100,00	1.096,41
029	Amtsgebäude									
029000	Amtsgebäude									
Operative Gebarung										
2/029000+814000	Erträge aus der Berichtigung von Lieferungen und Leistungen	2116	3116	18	1.073,33	0,00	1.073,33	1.073,33	0,00	1.073,33
2/029000+829000	Sonstige Erträge	2116	3116	18	1.596,00	1.600,00	-4,00	1.596,00	1.600,00	-4,00
SU 21 / 31	Summe Erträge / Einzahlungen operative Gebarung				2.669,33	1.600,00	1.069,33	2.669,33	1.600,00	1.069,33
1/029000-454000	Reinigungsmittel	2221	3221	23	905,10	2.500,00	-1.594,90	905,10	2.500,00	-1.594,90
1/029000-600000	Strom	2222	3222	24	3.724,42	3.400,00	324,42	3.724,42	3.400,00	324,42
1/029000-600100	Gas	2222	3222	24	0,00	6.000,00	-6.000,00	0,00	6.000,00	-6.000,00
1/029000-614000	Instandhaltung	2224	3224	24	3.058,91	4.100,00	-1.041,09	3.058,91	4.100,00	-1.041,09
1/029000-720000	Kostenbeiträge (Kostenersätze) für Leistungen	2225	3225	24	4.368,00	500,00	3.868,00	4.368,00	500,00	3.868,00
SU 22 / 32	Summe Aufwendungen / Auszahlungen operative Gebarung				12.056,43	16.500,00	-4.443,57	12.056,43	16.500,00	-4.443,57
SA 0 / SA 1	(0) Nettoergebnis (21 - 22) / (1) Geldfluss operative Gebarung (31 – 32)				-9.387,10	-14.900,00	5.512,90	-9.387,10	-14.900,00	5.512,90
SU 23	Summe Haushaltsrücklagen				0,00	0,00	0,00	0,00	0,00	0,00
SA00	Nettoergebnis nach Zuw./Entn. Haushaltsrücklagen (Saldo 0 +/- SU23)				-9.387,10	-14.900,00	5.512,90			
Investive Gebarung										
SU 33	Summe Einzahlungen investive Gebarung							0,00	0,00	0,00
1/029000-010000	Gebäude und Bauten		3413	40	0,00	0,00	0,00	3.932,27	0,00	3.932,27
SU 34	Summe Auszahlungen investive Gebarung							3.932,27	0,00	3.932,27
SA2	Saldo (2) Geldfluss aus der Investiven Gebarung (33 – 34)							-3.932,27	0,00	-3.932,27
SA3	Saldo (3) Nettofinanzierungssaldo (Saldo 1 + Saldo 2)							-13.319,37	-14.900,00	1.580,63
Finanzierungstätigkeit										
SU 35	Summe Einzahlungen aus der Finanzierungstätigkeit							0,00	0,00	0,00
SU 36	Summe Auszahlungen aus der Finanzierungstätigkeit							0,00	0,00	0,00
SA4	Saldo (4) Geldfluss aus der Finanzierungstätigkeit (35 – 36)							0,00	0,00	0,00
SA5	Saldo (5) Geldfluss aus der voranschlagswirksamen Gebarung (Saldo 3 + Saldo 4)							-13.319,37	-14.900,00	1.580,63

		MVAG MVAG QU			Ergebnisrechnung			Finanzierungsrechnung		
		EH	FH		RA 2020	VA 2020	RA - VA	RA 2020	VA 2020	RA - VA
03	Bauverwaltung									
031	Amt für Raumordnung und Raumplanung									
031000	Raumordnung und Raumplanung									
	Operative Gebarung									
2/031000+813000	Erträge aus der Auflösung von Investitionszuschüssen (Kapitaltransfers)		2127		2.855,26	2.900,00	-44,74	0,00	0,00	0,00
SU 21 / 31	Summe Erträge / Einzahlungen operative Gebarung				2.855,26	2.900,00	-44,74	0,00	0,00	0,00
1/031000-680000	Planmäßige Abschreibung		2226		20.422,35	20.400,00	22,35	0,00	0,00	0,00
1/031000-728100	Flächenwidmungsplan, Bebauungsplan	2225	3225	24	11.189,40	35.000,00	-23.810,60	11.189,40	35.000,00	-23.810,60
SU 22 / 32	Summe Aufwendungen / Auszahlungen operative Gebarung				31.611,75	55.400,00	-23.788,25	11.189,40	35.000,00	-23.810,60
SA 0 / SA 1	(0) Nettoergebnis (21 - 22) / (1) Geldfluss operative Gebarung (31 - 32)				-28.756,49	-52.500,00	23.743,51	-11.189,40	-35.000,00	23.810,60
SU 23	Summe Haushaltsrücklagen				0,00	0,00	0,00	0,00	0,00	0,00
SA00	Nettoergebnis nach Zuw./Entn. Haushaltsrücklagen (Saldo 0 +/- SU23)				-28.756,49	-52.500,00	23.743,51			
	Investive Gebarung									
SU 33	Summe Einzahlungen investive Gebarung							0,00	0,00	0,00
SU 34	Summe Auszahlungen investive Gebarung							0,00	0,00	0,00
SA2	Saldo (2) Geldfluss aus der Investiven Gebarung (33 - 34)							0,00	0,00	0,00
SA3	Saldo (3) Nettofinanzierungssaldo (Saldo 1 + Saldo 2)							-11.189,40	-35.000,00	23.810,60
	Finanzierungstätigkeit									
SU 35	Summe Einzahlungen aus der Finanzierungstätigkeit							0,00	0,00	0,00
SU 36	Summe Auszahlungen aus der Finanzierungstätigkeit							0,00	0,00	0,00
SA4	Saldo (4) Geldfluss aus der Finanzierungstätigkeit (35 - 36)							0,00	0,00	0,00
SA5	Saldo (5) Geldfluss aus der voranschlagswirksamen Gebarung (Saldo 3 + Saldo 4)							-11.189,40	-35.000,00	23.810,60
032	Vermessungsamt									
032000	Vermessungswesen									
	Operative Gebarung									
SU 21 / 31	Summe Erträge / Einzahlungen operative Gebarung				0,00	0,00	0,00	0,00	0,00	0,00
1/032000-728100	Vermarktung d. Gemeindegebietes	2225	3225	24	482,40	3.000,00	-2.517,60	482,40	3.000,00	-2.517,60
SU 22 / 32	Summe Aufwendungen / Auszahlungen operative Gebarung				482,40	3.000,00	-2.517,60	482,40	3.000,00	-2.517,60
SA 0 / SA 1	(0) Nettoergebnis (21 - 22) / (1) Geldfluss operative Gebarung (31 - 32)				-482,40	-3.000,00	2.517,60	-482,40	-3.000,00	2.517,60
SU 23	Summe Haushaltsrücklagen				0,00	0,00	0,00	0,00	0,00	0,00
SA00	Nettoergebnis nach Zuw./Entn. Haushaltsrücklagen (Saldo 0 +/- SU23)				-482,40	-3.000,00	2.517,60			
	Investive Gebarung									
SU 33	Summe Einzahlungen investive Gebarung							0,00	0,00	0,00
SU 34	Summe Auszahlungen investive Gebarung							0,00	0,00	0,00
SA2	Saldo (2) Geldfluss aus der Investiven Gebarung (33 - 34)							0,00	0,00	0,00

		MVAG MVAG QU			Ergebnisrechnung			Finanzierungsrechnung		
		EH	FH		RA 2020	VA 2020	RA - VA	RA 2020	VA 2020	RA - VA
SA3	Saldo (3) Nettofinanzierungssaldo (Saldo 1 + Saldo 2)							-482,40	-3.000,00	2.517,60
Finanzierungstätigkeit										
SU 35	Summe Einzahlungen aus der Finanzierungstätigkeit							0,00	0,00	0,00
SU 36	Summe Auszahlungen aus der Finanzierungstätigkeit							0,00	0,00	0,00
SA4	Saldo (4) Geldfluss aus der Finanzierungstätigkeit (35 – 36)							0,00	0,00	0,00
SA5	Saldo (5) Geldfluss aus der voranschlagswirksamen Gebarung (Saldo 3 + Saldo 4)							-482,40	-3.000,00	2.517,60
06 Sonstige Maßnahmen										
060	Beiträge an Verbände, Vereine oder sonstige Organisationen									
060000	Beiträge an Verbände, Vereine und sonstige Organisationen									
Operative Gebarung										
2/060000+828000	Rückersätze von Aufwendungen	2116	3116	18	1.706,80	1.700,00	6,80	1.706,80	1.700,00	6,80
SU 21 / 31	Summe Erträge / Einzahlungen operative Gebarung				1.706,80	1.700,00	6,80	1.706,80	1.700,00	6,80
1/060000-726000	Beiträge an Verbände, Vereine	2225	3225	24	23.905,15	25.000,00	-1.094,85	23.905,15	25.000,00	-1.094,85
1/060000-757000	Transfers an private Organisationen ohne Erwerbszweck	2234	3234	27	0,00	1.000,00	-1.000,00	0,00	1.000,00	-1.000,00
SU 22 / 32	Summe Aufwendungen / Auszahlungen operative Gebarung				23.905,15	26.000,00	-2.094,85	23.905,15	26.000,00	-2.094,85
SA 0 / SA 1	(0) Nettoergebnis (21 - 22) / (1) Geldfluss operative Gebarung (31 – 32)				-22.198,35	-24.300,00	2.101,65	-22.198,35	-24.300,00	2.101,65
SU 23	Summe Haushaltsrücklagen				0,00	0,00	0,00	0,00	0,00	0,00
SA00	Nettoergebnis nach Zuw./Entn. Haushaltsrücklagen (Saldo 0 +/- SU23)				-22.198,35	-24.300,00	2.101,65			
Investive Gebarung										
SU 33	Summe Einzahlungen investive Gebarung							0,00	0,00	0,00
SU 34	Summe Auszahlungen investive Gebarung							0,00	0,00	0,00
SA2	Saldo (2) Geldfluss aus der Investiven Gebarung (33 – 34)							0,00	0,00	0,00
SA3	Saldo (3) Nettofinanzierungssaldo (Saldo 1 + Saldo 2)							-22.198,35	-24.300,00	2.101,65
Finanzierungstätigkeit										
SU 35	Summe Einzahlungen aus der Finanzierungstätigkeit							0,00	0,00	0,00
SU 36	Summe Auszahlungen aus der Finanzierungstätigkeit							0,00	0,00	0,00
SA4	Saldo (4) Geldfluss aus der Finanzierungstätigkeit (35 – 36)							0,00	0,00	0,00
SA5	Saldo (5) Geldfluss aus der voranschlagswirksamen Gebarung (Saldo 3 + Saldo 4)							-22.198,35	-24.300,00	2.101,65
062 Ehrungen und Auszeichnungen										
062000	Ehrungen und Auszeichnungen									
Operative Gebarung										
SU 21 / 31	Summe Erträge / Einzahlungen operative Gebarung				0,00	0,00	0,00	0,00	0,00	0,00
1/062000-728100	Ehrungen und Auszeichnungen	2225	3225	24	497,20	1.500,00	-1.002,80	544,90	1.500,00	-955,10
SU 22 / 32	Summe Aufwendungen / Auszahlungen operative Gebarung				497,20	1.500,00	-1.002,80	544,90	1.500,00	-955,10

	MVAG	MVAG QU	Ergebnisrechnung			Finanzierungsrechnung				
			EH	FH	RA 2020	VA 2020	RA - VA	RA 2020	VA 2020	RA - VA
SA 0 / SA 1		(0) Nettoergebnis (21 - 22) / (1) Geldfluss operative Gebarung (31 - 32)			-497,20	-1.500,00	1.002,80	-544,90	-1.500,00	955,10
SU 23		Summe Haushaltsrücklagen			0,00	0,00	0,00	0,00	0,00	0,00
SA00		Nettoergebnis nach Zuw./Entn. Haushaltsrücklagen (Saldo 0 +/- SU23)			-497,20	-1.500,00	1.002,80			
Investive Gebarung										
SU 33		Summe Einzahlungen investive Gebarung						0,00	0,00	0,00
SU 34		Summe Auszahlungen investive Gebarung						0,00	0,00	0,00
SA2		Saldo (2) Geldfluss aus der Investiven Gebarung (33 - 34)						0,00	0,00	0,00
SA3		Saldo (3) Nettofinanzierungssaldo (Saldo 1 + Saldo 2)						-544,90	-1.500,00	955,10
Finanzierungstätigkeit										
SU 35		Summe Einzahlungen aus der Finanzierungstätigkeit						0,00	0,00	0,00
SU 36		Summe Auszahlungen aus der Finanzierungstätigkeit						0,00	0,00	0,00
SA4		Saldo (4) Geldfluss aus der Finanzierungstätigkeit (35 - 36)						0,00	0,00	0,00
SA5		Saldo (5) Geldfluss aus der voranschlagswirksamen Gebarung (Saldo 3 + Saldo 4)						-544,90	-1.500,00	955,10
09 Personalbetreuung										
090 Bezugsvorschüsse und Darlehen										
090000 Bezugsvorschüsse und Darlehen										
Operative Gebarung										
SU 21 / 31		Summe Erträge / Einzahlungen operative Gebarung			0,00	0,00	0,00	0,00	0,00	0,00
SU 22 / 32		Summe Aufwendungen / Auszahlungen operative Gebarung			0,00	0,00	0,00	0,00	0,00	0,00
SA 0 / SA 1		(0) Nettoergebnis (21 - 22) / (1) Geldfluss operative Gebarung (31 - 32)			0,00	0,00	0,00	0,00	0,00	0,00
SU 23		Summe Haushaltsrücklagen			0,00	0,00	0,00	0,00	0,00	0,00
SA00		Nettoergebnis nach Zuw./Entn. Haushaltsrücklagen (Saldo 0 +/- SU23)			0,00	0,00	0,00	0,00	0,00	0,00
Investive Gebarung										
2/090000+273000		Nichtinvestitionsfördernde Bezugsvorschüsse		3325 53	0,00	0,00	0,00	1.500,00	1.500,00	0,00
SU 33		Summe Einzahlungen investive Gebarung						1.500,00	1.500,00	0,00
SU 34		Summe Auszahlungen investive Gebarung						0,00	0,00	0,00
SA2		Saldo (2) Geldfluss aus der Investiven Gebarung (33 - 34)						1.500,00	1.500,00	0,00
SA3		Saldo (3) Nettofinanzierungssaldo (Saldo 1 + Saldo 2)						1.500,00	1.500,00	0,00
Finanzierungstätigkeit										
SU 35		Summe Einzahlungen aus der Finanzierungstätigkeit						0,00	0,00	0,00
SU 36		Summe Auszahlungen aus der Finanzierungstätigkeit						0,00	0,00	0,00
SA4		Saldo (4) Geldfluss aus der Finanzierungstätigkeit (35 - 36)						0,00	0,00	0,00
SA5		Saldo (5) Geldfluss aus der voranschlagswirksamen Gebarung (Saldo 3 + Saldo 4)						1.500,00	1.500,00	0,00

	MVAG	MVAG	QU	Ergebnisrechnung			Finanzierungsrechnung					
				EH	FH		RA 2020	VA 2020	RA - VA	RA 2020	VA 2020	RA - VA
091												
091000												
Operative Gebarung												
SU 21 / 31												
1/091000-728100				2225	3225	24	4.907,65	6.000,00	-1.092,35	5.162,65	6.000,00	-837,35
SU 22 / 32												
SA 0 / SA 1												
SU 23												
SA00												
Investive Gebarung												
SU 33												
SU 34												
SA2												
SA3												
Finanzierungstätigkeit												
SU 35												
SU 36												
SA4												
SA5												
094												
094000												
Operative Gebarung												
SU 21 / 31												
1/094000-729000				2225	3225	24	0,00	1.500,00	-1.500,00	1.403,40	1.500,00	-96,60
SU 22 / 32												
SA 0 / SA 1												
SU 23												
SA00												
Investive Gebarung												
SU 33												
SU 34												
SA2												
SA3												
Finanzierungstätigkeit												
SU 35												
SU 36												

	MVAG MVAG QU		Ergebnisrechnung			Finanzierungsrechnung		
	EH	FH	RA 2020	VA 2020	RA - VA	RA 2020	VA 2020	RA - VA
SA4						0,00	0,00	0,00
	Saldo (4) Geldfluss aus der Finanzierungstätigkeit (35 – 36)							
SA5						-1.403,40	-1.500,00	96,60
	Saldo (5) Geldfluss aus der voranschlagswirksamen Gebarung (Saldo 3 + Saldo 4)							

		MVAG	MVAG	QU	Ergebnisrechnung			Finanzierungsrechnung		
		EH	FH		RA 2020	VA 2020	RA - VA	RA 2020	VA 2020	RA - VA
1 Öffentliche Ordnung und Sicherheit										
12	Sicherheitspolizei									
129	Sonstige Einrichtungen und Maßnahmen									
129000	Sicherheitspolizei									
Operative Gebarung										
2/129000+868000	Ortspolizeistrafen	2124	3124	16	0,00	100,00	-100,00	0,00	100,00	-100,00
SU 21 / 31	Summe Erträge / Einzahlungen operative Gebarung				0,00	100,00	-100,00	0,00	100,00	-100,00
SU 22 / 32	Summe Aufwendungen / Auszahlungen operative Gebarung				0,00	0,00	0,00	0,00	0,00	0,00
SA 0 / SA 1	(0) Nettoergebnis (21 - 22) / (1) Geldfluss operative Gebarung (31 - 32)				0,00	100,00	-100,00	0,00	100,00	-100,00
SU 23	Summe Haushaltsrücklagen				0,00	0,00	0,00	0,00	0,00	0,00
SA00	Nettoergebnis nach Zuw./Entn. Haushaltsrücklagen (Saldo 0 +/- SU23)				0,00	100,00	-100,00			
Investive Gebarung										
SU 33	Summe Einzahlungen investive Gebarung							0,00	0,00	0,00
SU 34	Summe Auszahlungen investive Gebarung							0,00	0,00	0,00
SA2	Saldo (2) Geldfluss aus der Investiven Gebarung (33 - 34)							0,00	0,00	0,00
SA3	Saldo (3) Nettofinanzierungssaldo (Saldo 1 + Saldo 2)							0,00	100,00	-100,00
Finanzierungstätigkeit										
SU 35	Summe Einzahlungen aus der Finanzierungstätigkeit							0,00	0,00	0,00
SU 36	Summe Auszahlungen aus der Finanzierungstätigkeit							0,00	0,00	0,00
SA4	Saldo (4) Geldfluss aus der Finanzierungstätigkeit (35 - 36)							0,00	0,00	0,00
SA5	Saldo (5) Geldfluss aus der voranschlagswirksamen Gebarung (Saldo 3 + Saldo 4)							0,00	100,00	-100,00
13	Sonderpolizei									
131	Bau- und Feuerpolizei									
131000	Bau- und Feuerpolizei									
Operative Gebarung										
2/131000+812000	Gebühren für Brandsicherheitswachen	2114	3114	13	192,00	3.000,00	-2.808,00	192,00	3.000,00	-2.808,00
SU 21 / 31	Summe Erträge / Einzahlungen operative Gebarung				192,00	3.000,00	-2.808,00	192,00	3.000,00	-2.808,00
1/131000-640200	Sachverständigenhonorare	2222	3222	24	7.791,19	6.000,00	1.791,19	6.584,50	6.000,00	584,50
1/131000-728100	Kosten der Brandsicherheitswachen	2225	3225	24	408,00	3.000,00	-2.592,00	408,00	3.000,00	-2.592,00
SU 22 / 32	Summe Aufwendungen / Auszahlungen operative Gebarung				8.199,19	9.000,00	-800,81	6.992,50	9.000,00	-2.007,50
SA 0 / SA 1	(0) Nettoergebnis (21 - 22) / (1) Geldfluss operative Gebarung (31 - 32)				-8.007,19	-6.000,00	-2.007,19	-6.800,50	-6.000,00	-800,50
SU 23	Summe Haushaltsrücklagen				0,00	0,00	0,00	0,00	0,00	0,00
SA00	Nettoergebnis nach Zuw./Entn. Haushaltsrücklagen (Saldo 0 +/- SU23)				-8.007,19	-6.000,00	-2.007,19			

	MVAG	MVAG	QU	Ergebnisrechnung			Finanzierungsrechnung					
				EH	FH		RA 2020	VA 2020	RA - VA	RA 2020	VA 2020	RA - VA
Investive Gebarung												
SU 33								0,00	0,00	0,00		
SU 34								0,00	0,00	0,00		
SA2								0,00	0,00	0,00		
SA3								-6.800,50	-6.000,00	-800,50		
Finanzierungstätigkeit												
SU 35								0,00	0,00	0,00		
SU 36								0,00	0,00	0,00		
SA4								0,00	0,00	0,00		
SA5								-6.800,50	-6.000,00	-800,50		
133 Veterinärpolizei												
133000 Veterinärpolizei												
Operative Gebarung												
2/133000+808000				2116	3116	16	9,00	100,00	-91,00	9,00	100,00	-91,00
SU 21 / 31							9,00	100,00	-91,00	9,00	100,00	-91,00
1/133000-413000				2221	3221	23	33,12	100,00	-66,88	33,12	100,00	-66,88
SU 22 / 32							33,12	100,00	-66,88	33,12	100,00	-66,88
SA 0 / SA 1							-24,12	0,00	-24,12	-24,12	0,00	-24,12
SU 23							0,00	0,00	0,00	0,00	0,00	0,00
SA00							-24,12	0,00	-24,12			
Investive Gebarung												
SU 33								0,00	0,00	0,00		
SU 34								0,00	0,00	0,00		
SA2								0,00	0,00	0,00		
SA3								-24,12	0,00	-24,12		
Finanzierungstätigkeit												
SU 35								0,00	0,00	0,00		
SU 36								0,00	0,00	0,00		
SA4								0,00	0,00	0,00		
SA5								-24,12	0,00	-24,12		

	MVAG	MVAG	QU	Ergebnisrechnung			Finanzierungsrechnung				
				EH	FH		RA 2020	VA 2020	RA - VA	RA 2020	VA 2020
16											
163											
163000											
Operative Gebarung											
SU 21 / 31											
Summe Erträge / Einzahlungen operative Gebarung							0,00	0,00	0,00	0,00	0,00
1/163000-680000	Planmäßige Abschreibung	2226			33.722,24	33.700,00	22,24	0,00	0,00	0,00	0,00
1/163000-700000	Miet- und Pachtaufwand	2223	3223	24	36,62	0,00	36,62	36,62	0,00	36,62	36,62
1/163000-720000	Kostenbeiträge (Kostenersätze) für Leistungen	2225	3225	24	364,00	500,00	-136,00	364,00	500,00	-136,00	-136,00
1/163000-728100	Entgelte Alarmeinsätze	2225	3225	24	0,00	1.000,00	-1.000,00	0,00	1.000,00	-1.000,00	-1.000,00
1/163000-754000	Transfers an sonstige Träger des öffentlichen Rechts (FF Bgt)	2231	3231	26	7.000,00	7.000,00	0,00	7.000,00	7.000,00	0,00	0,00
1/163000-754100	Transfers an sonstige Träger des öffentlichen Rechts (FF M)	2231	3231	26	32.000,00	32.000,00	0,00	32.000,00	32.000,00	0,00	0,00
1/163000-754200	Transfers an sonstige Träger des öffentlichen Rechts (FF Mtb)	2231	3231	26	7.000,00	7.000,00	0,00	7.000,00	7.000,00	0,00	0,00
1/163000-754300	Transfers an sonstige Träger des öffentlichen Rechts (FF UA M)	2231	3231	26	29.100,00	29.100,00	0,00	29.100,00	29.100,00	0,00	0,00
SU 22 / 32	Summe Aufwendungen / Auszahlungen operative Gebarung				109.222,86	110.300,00	-1.077,14	75.500,62	76.600,00	-1.099,38	-1.099,38
SA 0 / SA 1	(0) Nettoergebnis (21 - 22) / (1) Geldfluss operative Gebarung (31 - 32)				-109.222,86	-110.300,00	1.077,14	-75.500,62	-76.600,00	1.099,38	1.099,38
SU 23	Summe Haushaltsrücklagen				0,00	0,00	0,00	0,00	0,00	0,00	0,00
SA00	Nettoergebnis nach Zuw./Entn. Haushaltsrücklagen (Saldo 0 +/- SU23)				-109.222,86	-110.300,00	1.077,14				
Investive Gebarung											
SU 33	Summe Einzahlungen investive Gebarung							0,00	0,00	0,00	0,00
SU 34	Summe Auszahlungen investive Gebarung							0,00	0,00	0,00	0,00
SA2	Saldo (2) Geldfluss aus der Investiven Gebarung (33 - 34)							0,00	0,00	0,00	0,00
SA3	Saldo (3) Nettofinanzierungssaldo (Saldo 1 + Saldo 2)							-75.500,62	-76.600,00	1.099,38	1.099,38
Finanzierungstätigkeit											
SU 35	Summe Einzahlungen aus der Finanzierungstätigkeit							0,00	0,00	0,00	0,00
SU 36	Summe Auszahlungen aus der Finanzierungstätigkeit							0,00	0,00	0,00	0,00
SA4	Saldo (4) Geldfluss aus der Finanzierungstätigkeit (35 - 36)							0,00	0,00	0,00	0,00
SA5	Saldo (5) Geldfluss aus der voranschlagswirksamen Gebarung (Saldo 3 + Saldo 4)							-75.500,62	-76.600,00	1.099,38	1.099,38
163010	Feuerwehrhaus										
Operative Gebarung											
6/163010+829960	Sonstige Einnahme - Übernahme 2019	2116	3116	18	1.865.636,77	1.865.600,00	36,77	1.865.636,77	1.865.600,00	36,77	36,77
SU 21 / 31	Summe Erträge / Einzahlungen operative Gebarung				1.865.636,77	1.865.600,00	36,77	1.865.636,77	1.865.600,00	36,77	36,77
1/163010-729960	Überschuss Vorjahr	2225	3225	24	1.865.636,77	0,00	1.865.636,77	1.865.636,77	0,00	1.865.636,77	1.865.636,77

		MVAG			Ergebnisrechnung			Finanzierungsrechnung		
		EH	FH	QU	RA 2020	VA 2020	RA - VA	RA 2020	VA 2020	RA - VA
5/163010-729960	Sonstige Ausgabe - Übernahme 2019	2225	3225	24	0,00	1.319.600,00	-1.319.600,00	0,00	1.319.600,00	-1.319.600,00
SU 22 / 32	Summe Aufwendungen / Auszahlungen operative Gebarung				1.865.636,77	1.319.600,00	546.036,77	1.865.636,77	1.319.600,00	546.036,77
SA 0 / SA 1	(0) Nettoergebnis (21 - 22) / (1) Geldfluss operative Gebarung (31 - 32)				0,00	546.000,00	-546.000,00	0,00	546.000,00	-546.000,00
SU 23	Summe Haushaltsrücklagen				0,00	0,00	0,00	0,00	0,00	0,00
SA00	Nettoergebnis nach Zuw./Entn. Haushaltsrücklagen (Saldo 0 +/- SU23)				0,00	546.000,00	-546.000,00			
Investive Gebarung										
6/163010+001000	Unbebaute Grundstücke		3312	30	0,00	0,00	0,00	181.100,00	181.100,00	0,00
SU 33	Summe Einzahlungen investive Gebarung							181.100,00	181.100,00	0,00
5/163010-001000	Unbebaute Grundstücke		3412	40	0,00	0,00	0,00	653.094,00	643.600,00	9.494,00
5/163010-061000	In Bau befindliche Gebäude und Bauten		3413	40	0,00	0,00	0,00	28,60	83.500,00	-83.471,40
SU 34	Summe Auszahlungen investive Gebarung							653.122,60	727.100,00	-73.977,40
SA2	Saldo (2) Geldfluss aus der Investiven Gebarung (33 - 34)							-472.022,60	-546.000,00	73.977,40
SA3	Saldo (3) Nettofinanzierungssaldo (Saldo 1 + Saldo 2)							-472.022,60	0,00	-472.022,60
Finanzierungstätigkeit										
SU 35	Summe Einzahlungen aus der Finanzierungstätigkeit							0,00	0,00	0,00
SU 36	Summe Auszahlungen aus der Finanzierungstätigkeit							0,00	0,00	0,00
SA4	Saldo (4) Geldfluss aus der Finanzierungstätigkeit (35 - 36)							0,00	0,00	0,00
SA5	Saldo (5) Geldfluss aus der voranschlagswirksamen Gebarung (Saldo 3 + Saldo 4)							-472.022,60	0,00	-472.022,60
17	Katastrophendienst									
179	Sonstige Einrichtungen und Maßnahmen									
179000	Sonstige Einrichtungen und Maßnahmen									
Operative Gebarung										
2/179000+823000	Zinsen (RL Katastrophenfonds)	2131	3131	14	0,00	100,00	-100,00	0,00	100,00	-100,00
SU 21 / 31	Summe Erträge / Einzahlungen operative Gebarung				0,00	100,00	-100,00	0,00	100,00	-100,00
1/179000-610000	Instandhaltung von Grund und Boden	2224	3224	24	3.069,60	0,00	3.069,60	3.069,60	0,00	3.069,60
1/179000-710000	Öffentliche Abgaben (Ausgaben), ohne Gebühren gemäß FAG	2225	3225	24	0,00	100,00	-100,00	0,00	100,00	-100,00
1/179000-720000	Kostenbeiträge (Kostensätze) für Leistungen	2225	3225	24	238,00	0,00	238,00	238,00	0,00	238,00
1/179000-728000	Entgelte für sonstige Leistungen	2225	3225	24	195,40	0,00	195,40	195,40	0,00	195,40
1/179000-768000	sonstige Transfers (Hagelabwehr)	2234	3234	27	1.379,00	1.500,00	-121,00	1.379,00	1.500,00	-121,00
SU 22 / 32	Summe Aufwendungen / Auszahlungen operative Gebarung				4.882,00	1.600,00	3.282,00	4.882,00	1.600,00	3.282,00
SA 0 / SA 1	(0) Nettoergebnis (21 - 22) / (1) Geldfluss operative Gebarung (31 - 32)				-4.882,00	-1.500,00	-3.382,00	-4.882,00	-1.500,00	-3.382,00
2/179000+894000	Entnahmen von zweckgebundenen Haushaltsrücklagen	2301			3.069,60	0,00	3.069,60	0,00	0,00	0,00

		MVAG			Ergebnisrechnung			Finanzierungsrechnung		
		EH	FH	QU	RA 2020	VA 2020	RA - VA	RA 2020	VA 2020	RA - VA
1/179000-794000	Zuweisung an zweckgebundene Haushaltsrücklagen	2401			0,04	0,00	-0,04	0,00	0,00	0,00
SU 23	Summe Haushaltsrücklagen				3.069,56	0,00	3.069,56	0,00	0,00	0,00
SA00	Nettoergebnis nach Zuw./Entn. Haushaltsrücklagen (Saldo 0 +/- SU23)				-1.812,44	-1.500,00	-312,44			
Investive Gebarung										
SU 33	Summe Einzahlungen investive Gebarung							0,00	0,00	0,00
SU 34	Summe Auszahlungen investive Gebarung							0,00	0,00	0,00
SA2	Saldo (2) Geldfluss aus der Investiven Gebarung (33 – 34)							0,00	0,00	0,00
SA3	Saldo (3) Nettofinanzierungssaldo (Saldo 1 + Saldo 2)							-4.882,00	-1.500,00	-3.382,00
Finanzierungstätigkeit										
SU 35	Summe Einzahlungen aus der Finanzierungstätigkeit							0,00	0,00	0,00
SU 36	Summe Auszahlungen aus der Finanzierungstätigkeit							0,00	0,00	0,00
SA4	Saldo (4) Geldfluss aus der Finanzierungstätigkeit (35 – 36)							0,00	0,00	0,00
SA5	Saldo (5) Geldfluss aus der voranschlagswirksamen Gebarung (Saldo 3 + Saldo 4)							-4.882,00	-1.500,00	-3.382,00
18	Landesverteidigung									
180	Zivilschutz									
180000	Zivilschutz									
Operative Gebarung										
SU 21 / 31	Summe Erträge / Einzahlungen operative Gebarung				0,00	0,00	0,00	0,00	0,00	0,00
1/180000-630000	Postdienste	2222	3222	24	434,77	0,00	434,77	434,77	0,00	434,77
1/180000-631000	Telekommunikationsdienste	2222	3222	24	172,80	200,00	-27,20	172,80	200,00	-27,20
1/180000-720100	Bezirksalarmzentrale	2225	3225	24	1.274,04	1.300,00	-25,96	1.274,04	1.300,00	-25,96
1/180000-757000	Mitgliedsbeitrag Zivilschutzverband	2234	3234	27	637,56	700,00	-62,44	637,56	700,00	-62,44
SU 22 / 32	Summe Aufwendungen / Auszahlungen operative Gebarung				2.519,17	2.200,00	319,17	2.519,17	2.200,00	319,17
SA 0 / SA 1	(0) Nettoergebnis (21 - 22) / (1) Geldfluss operative Gebarung (31 – 32)				-2.519,17	-2.200,00	-319,17	-2.519,17	-2.200,00	-319,17
SU 23	Summe Haushaltsrücklagen				0,00	0,00	0,00	0,00	0,00	0,00
SA00	Nettoergebnis nach Zuw./Entn. Haushaltsrücklagen (Saldo 0 +/- SU23)				-2.519,17	-2.200,00	-319,17			
Investive Gebarung										
SU 33	Summe Einzahlungen investive Gebarung							0,00	0,00	0,00
SU 34	Summe Auszahlungen investive Gebarung							0,00	0,00	0,00
SA2	Saldo (2) Geldfluss aus der Investiven Gebarung (33 – 34)							0,00	0,00	0,00
SA3	Saldo (3) Nettofinanzierungssaldo (Saldo 1 + Saldo 2)							-2.519,17	-2.200,00	-319,17
Finanzierungstätigkeit										
SU 35	Summe Einzahlungen aus der Finanzierungstätigkeit							0,00	0,00	0,00
SU 36	Summe Auszahlungen aus der Finanzierungstätigkeit							0,00	0,00	0,00
SA4	Saldo (4) Geldfluss aus der Finanzierungstätigkeit (35 – 36)							0,00	0,00	0,00

	MVAG MVAG QU		Ergebnisrechnung			Finanzierungsrechnung		
	EH	FH	RA 2020	VA 2020	RA - VA	RA 2020	VA 2020	RA - VA
SA5	Saldo (5) Geldfluss aus der voranschlagswirksamen Gebarung (Saldo 3 + Saldo 4)					-2.519,17	-2.200,00	-319,17

		MVAG EH	MVAG FH	QU	Ergebnisrechnung			Finanzierungsrechnung		
					RA 2020	VA 2020	RA - VA	RA 2020	VA 2020	RA - VA
2 Unterricht, Erziehung, Sport und Wissenschaft										
21	Allgemeinbildender Unterricht									
211	Volksschulen									
211000	Volksschule									
Operative Gebarung										
2/211000+813000	Erträge aus der Auflösung von Investitionszuschüssen (Kapitaltransfers)	2127			7.917,17	7.900,00	17,17	0,00	0,00	0,00
2/211000+816000	Kostensätze Elternbeiträge Sammelklasse VS	2114	3114	13	112,00	600,00	-488,00	140,00	600,00	-460,00
2/211000+817000	Erträge aus der Auflösung von sonstigen Rückstellungen	2117			3.640,43	3.600,00	40,43	0,00	0,00	0,00
2/211000+829000	Sonstige Einnahmen	2116	3116	18	812,50	2.500,00	-1.687,50	812,50	2.500,00	-1.687,50
2/211000+861200	Annuitätenzuschuss	2121	3121	15	12.947,33	12.900,00	47,33	12.947,33	12.900,00	47,33
2/211000+863000	Laufende Transferzahlungen von sonstigen Trägern d.öffentl. Rechts (AUVA, AMS)	2121	3121	15	32,41	0,00	32,41	32,41	0,00	32,41
SU 21 / 31	Summe Erträge / Einzahlungen operative Gebarung				25.461,84	27.500,00	-2.038,16	13.932,24	16.000,00	-2.067,76
1/211000-400000	Geringwertige Wirtschaftsgüter des Anlagevermögens	2221	3221	23	1.907,01	2.000,00	-92,99	1.907,01	2.000,00	-92,99
1/211000-454000	Reinigungsmittel	2221	3221	23	2.043,61	3.000,00	-956,39	2.043,61	3.000,00	-956,39
1/211000-456000	Schreib-, Zeichen und sonstige Büromittel	2221	3221	23	1.392,02	1.000,00	392,02	1.392,02	1.000,00	392,02
1/211000-457000	Druckwerke	2221	3221	23	1.108,72	2.500,00	-1.391,28	1.196,32	2.500,00	-1.303,68
1/211000-459000	Sonstige Verbrauchsgüter (Unterrichtsmaterial)	2221	3221	23	1.296,93	4.300,00	-3.003,07	1.296,93	4.300,00	-3.003,07
1/211000-511000	Geldbezüge d. Vertragsbediensteten in handwerklicher Verwendung	2211	3211	20	45.339,38	44.300,00	1.039,38	45.339,38	44.300,00	1.039,38
1/211000-565000	Mehrleistungsvergütung	2211	3211	20	170,57	200,00	-29,43	170,57	200,00	-29,43
1/211000-566000	Zuwendungen aus Anlass von Dienstjubiläen	2212	3212	20	3.260,56	3.600,00	-339,44	3.260,56	3.600,00	-339,44
1/211000-569000	Sonstige Nebengebühren	2211	3211	20	1.272,18	1.300,00	-27,82	1.272,18	1.300,00	-27,82
1/211000-580000	Dienstgeberbeiträge zum Ausgleichsfonds für Familienbeihilfen	2212	3212	20	1.944,08	1.800,00	144,08	1.944,08	1.800,00	144,08
1/211000-582000	DGB Sozialversicherung	2212	3212	20	10.567,42	9.400,00	1.167,42	10.567,42	9.400,00	1.167,42
1/211000-582200	Beitrag Mitarb.Vors.Kassa	2212	3212	20	0,00	400,00	-400,00	0,00	400,00	-400,00
1/211000-591000	Dotierung von Rückstellungen für Abfertigungen	2214			1.074,57	800,00	274,57	0,00	0,00	0,00
1/211000-600000	Strom	2222	3222	24	5.738,16	5.700,00	38,16	5.738,16	5.700,00	38,16
1/211000-600100	Gas	2222	3222	24	6.521,13	7.000,00	-478,87	6.521,13	7.000,00	-478,87
1/211000-614000	Instandhaltung von Gebäuden	2224	3224	24	14.100,91	10.000,00	4.100,91	14.100,91	10.000,00	4.100,91

		MVAG			Ergebnisrechnung			Finanzierungsrechnung		
		EH	FH	QU	RA 2020	VA 2020	RA - VA	RA 2020	VA 2020	RA - VA
1/211000-618000	Schuleinrichtung Instandhaltung	2224	3224	24	2.189,57	2.000,00	189,57	2.189,57	2.000,00	189,57
1/211000-630000	Porto	2222	3222	24	56,14	200,00	-143,86	45,84	200,00	-154,16
1/211000-631000	Telekommunikationsdienste	2222	3222	24	1.250,71	1.300,00	-49,29	1.246,70	1.300,00	-53,30
1/211000-650000	Zinsen für Finanzschulden - Inland	2241	3241	25	4.589,67	4.600,00	-10,33	4.589,67	4.600,00	-10,33
1/211000-670000	Versicherungen	2222	3222	24	3.617,86	3.400,00	217,86	3.617,86	3.400,00	217,86
1/211000-680000	Planmäßige Abschreibung	2226			50.687,87	50.900,00	-212,13	0,00	0,00	0,00
1/211000-700100	Miete Kopiergerät	2223	3223	24	1.061,40	1.300,00	-238,60	1.061,40	1.300,00	-238,60
1/211000-711000	Geb. für die Ben. von Gde.Einrichtungen u. -anlag. gem. FAG (Ausgabe)	2225	3225	24	9.592,05	10.000,00	-407,95	9.592,05	10.000,00	-407,95
1/211000-720000	Kostenbeiträge (Kostenersätze) für Leistungen	2225	3225	24	3.360,00	3.000,00	360,00	3.360,00	3.000,00	360,00
1/211000-728000	Entgelte für sonstige Leistungen	2225	3225	24	2.275,12	2.100,00	175,12	2.187,52	2.100,00	87,52
1/211000-728100	Schulkinduntersuchung	2225	3225	24	2.340,00	2.000,00	340,00	2.340,00	2.000,00	340,00
1/211000-728400	Maßnahmen Arbeitnehmerschutz	2225	3225	24	73,33	0,00	73,33	73,33	0,00	73,33
SU 22 / 32	Summe Aufwendungen / Auszahlungen operative Gebarung				178.830,97	178.100,00	730,97	127.054,22	126.400,00	654,22
SA 0 / SA 1	(0) Nettoergebnis (21 - 22) / (1) Geldfluss operative Gebarung (31 - 32)				-153.369,13	-150.600,00	-2.769,13	-113.121,98	-110.400,00	-2.721,98
SU 23	Summe Haushaltsrücklagen				0,00	0,00	0,00	0,00	0,00	0,00
SA00	Nettoergebnis nach Zuw./Entn. Haushaltsrücklagen (Saldo 0 +/- SU23)				-153.369,13	-150.600,00	-2.769,13			
Investive Gebarung										
SU 33	Summe Einzahlungen investive Gebarung							0,00	0,00	0,00
1/211000-042000	Einrichtung und Betriebsausstattung		3415	41	0,00	0,00	0,00	0,00	1.000,00	-1.000,00
SU 34	Summe Auszahlungen investive Gebarung							0,00	1.000,00	-1.000,00
SA2	Saldo (2) Geldfluss aus der Investiven Gebarung (33 - 34)							0,00	-1.000,00	1.000,00
SA3	Saldo (3) Nettofinanzierungssaldo (Saldo 1 + Saldo 2)							-113.121,98	-111.400,00	-1.721,98
Finanzierungstätigkeit										
SU 35	Summe Einzahlungen aus der Finanzierungstätigkeit							0,00	0,00	0,00
1/211000-346000	Tilgung von Darlehen von Kreditinstituten		3614	65	0,00	0,00	0,00	70.000,00	70.000,00	0,00
SU 36	Summe Auszahlungen aus der Finanzierungstätigkeit							70.000,00	70.000,00	0,00
SA4	Saldo (4) Geldfluss aus der Finanzierungstätigkeit (35 - 36)							-70.000,00	-70.000,00	0,00
SA5	Saldo (5) Geldfluss aus der voranschlagswirksamen Gebarung (Saldo 3 + Saldo 4)							-183.121,98	-181.400,00	-1.721,98
212	Hauptschulen									
212000	Neue Mittelschule									
Operative Gebarung										
2/212000+828000	Rückersätze von Aufwendungen	2116	3116	18	10.880,03	0,00	10.880,03	10.880,03	0,00	10.880,03
SU 21 / 31	Summe Erträge / Einzahlungen operative Gebarung				10.880,03	0,00	10.880,03	10.880,03	0,00	10.880,03
1/212000-720000	Kostenbeiträge (Kostenersätze) für Leistungen	2225	3225	24	728,00	1.500,00	-772,00	728,00	1.500,00	-772,00
1/212000-752000	Schuluml. Neue Mittelschule Mautern	2231	3231	26	96.500,00	85.600,00	10.900,00	96.500,00	85.600,00	10.900,00

	MVAG	MVAG	QU	Ergebnisrechnung			Finanzierungsrechnung			
				EH	FH		RA 2020	VA 2020	RA - VA	RA 2020
1/212000-752100	Schulumlagen sonstige Mittelschulen	2231	3231	26	7.125,43	7.100,00	25,43	7.125,43	7.100,00	25,43
SU 22 / 32	Summe Aufwendungen / Auszahlungen operative Gebarung				104.353,43	94.200,00	10.153,43	104.353,43	94.200,00	10.153,43
SA 0 / SA 1	(0) Nettoergebnis (21 - 22) / (1) Geldfluss operative Gebarung (31 - 32)				-93.473,40	-94.200,00	726,60	-93.473,40	-94.200,00	726,60
SU 23	Summe Haushaltsrücklagen				0,00	0,00	0,00	0,00	0,00	0,00
SA00	Nettoergebnis nach Zuw./Entn. Haushaltsrücklagen (Saldo 0 +/- SU23)				-93.473,40	-94.200,00	726,60			
Investive Gebarung										
SU 33	Summe Einzahlungen investive Gebarung							0,00	0,00	0,00
SU 34	Summe Auszahlungen investive Gebarung							0,00	0,00	0,00
SA2	Saldo (2) Geldfluss aus der Investiven Gebarung (33 - 34)							0,00	0,00	0,00
SA3	Saldo (3) Nettofinanzierungssaldo (Saldo 1 + Saldo 2)							-93.473,40	-94.200,00	726,60
Finanzierungstätigkeit										
SU 35	Summe Einzahlungen aus der Finanzierungstätigkeit							0,00	0,00	0,00
SU 36	Summe Auszahlungen aus der Finanzierungstätigkeit							0,00	0,00	0,00
SA4	Saldo (4) Geldfluss aus der Finanzierungstätigkeit (35 - 36)							0,00	0,00	0,00
SA5	Saldo (5) Geldfluss aus der voranschlagswirksamen Gebarung (Saldo 3 + Saldo 4)							-93.473,40	-94.200,00	726,60
212002	Neue Mittelschule Aushilfe 2									
Operative Gebarung										
SU 21 / 31	Summe Erträge / Einzahlungen operative Gebarung				0,00	0,00	0,00	0,00	0,00	0,00
1/212002-511000	Geldbezüge der Vertragsbediensteten in handwerklicher Verwendung	2211	3211	20	68,69	0,00	68,69	68,69	0,00	68,69
1/212002-580000	Dienstgeberbeiträge zum Ausgleichsfonds für Familienbeihilfen	2212	3212	20	2,69	0,00	2,69	2,69	0,00	2,69
1/212002-582000	Sonstige Dienstgeberbeiträge zur sozialen Sicherheit	2212	3212	20	14,81	0,00	14,81	14,81	0,00	14,81
SU 22 / 32	Summe Aufwendungen / Auszahlungen operative Gebarung				86,19	0,00	86,19	86,19	0,00	86,19
SA 0 / SA 1	(0) Nettoergebnis (21 - 22) / (1) Geldfluss operative Gebarung (31 - 32)				-86,19	0,00	-86,19	-86,19	0,00	-86,19
SU 23	Summe Haushaltsrücklagen				0,00	0,00	0,00	0,00	0,00	0,00
SA00	Nettoergebnis nach Zuw./Entn. Haushaltsrücklagen (Saldo 0 +/- SU23)				-86,19	0,00	-86,19			
Investive Gebarung										
SU 33	Summe Einzahlungen investive Gebarung							0,00	0,00	0,00
SU 34	Summe Auszahlungen investive Gebarung							0,00	0,00	0,00
SA2	Saldo (2) Geldfluss aus der Investiven Gebarung (33 - 34)							0,00	0,00	0,00
SA3	Saldo (3) Nettofinanzierungssaldo (Saldo 1 + Saldo 2)							-86,19	0,00	-86,19
Finanzierungstätigkeit										
SU 35	Summe Einzahlungen aus der Finanzierungstätigkeit							0,00	0,00	0,00
SU 36	Summe Auszahlungen aus der Finanzierungstätigkeit							0,00	0,00	0,00
SA4	Saldo (4) Geldfluss aus der Finanzierungstätigkeit (35 - 36)							0,00	0,00	0,00

		MVAG MVAG QU			Ergebnisrechnung			Finanzierungsrechnung		
		EH	FH		RA 2020	VA 2020	RA - VA	RA 2020	VA 2020	RA - VA
SA5	Saldo (5) Geldfluss aus der voranschlagswirksamen Gebarung (Saldo 3 + Saldo 4)							-86,19	0,00	-86,19
213	Sonderschulen									
213000	Sonderschulen									
Operative Gebarung										
SU 21 / 31	Summe Erträge / Einzahlungen operative Gebarung				0,00	0,00	0,00	0,00	0,00	0,00
1/213000-752000	Schulumlagen	2231	3231	26	8.611,92	8.400,00	211,92	8.611,92	8.400,00	211,92
SU 22 / 32	Summe Aufwendungen / Auszahlungen operative Gebarung				8.611,92	8.400,00	211,92	8.611,92	8.400,00	211,92
SA 0 / SA 1	(0) Nettoergebnis (21 - 22) / (1) Geldfluss operative Gebarung (31 - 32)				-8.611,92	-8.400,00	-211,92	-8.611,92	-8.400,00	-211,92
SU 23	Summe Haushaltsrücklagen				0,00	0,00	0,00	0,00	0,00	0,00
SA00	Nettoergebnis nach Zuw./Entn. Haushaltsrücklagen (Saldo 0 +/- SU23)				-8.611,92	-8.400,00	-211,92			
Investive Gebarung										
SU 33	Summe Einzahlungen investive Gebarung							0,00	0,00	0,00
SU 34	Summe Auszahlungen investive Gebarung							0,00	0,00	0,00
SA2	Saldo (2) Geldfluss aus der Investiven Gebarung (33 - 34)							0,00	0,00	0,00
SA3	Saldo (3) Nettofinanzierungssaldo (Saldo 1 + Saldo 2)							-8.611,92	-8.400,00	-211,92
Finanzierungstätigkeit										
SU 35	Summe Einzahlungen aus der Finanzierungstätigkeit							0,00	0,00	0,00
SU 36	Summe Auszahlungen aus der Finanzierungstätigkeit							0,00	0,00	0,00
SA4	Saldo (4) Geldfluss aus der Finanzierungstätigkeit (35 - 36)							0,00	0,00	0,00
SA5	Saldo (5) Geldfluss aus der voranschlagswirksamen Gebarung (Saldo 3 + Saldo 4)							-8.611,92	-8.400,00	-211,92
214	Polytechnische Schulen									
214000	Polytechnische Schulen									
Operative Gebarung										
SU 21 / 31	Summe Erträge / Einzahlungen operative Gebarung				0,00	0,00	0,00	0,00	0,00	0,00
1/214000-752000	Schulumlagen	2231	3231	26	7.148,80	7.100,00	48,80	7.148,80	7.100,00	48,80
SU 22 / 32	Summe Aufwendungen / Auszahlungen operative Gebarung				7.148,80	7.100,00	48,80	7.148,80	7.100,00	48,80
SA 0 / SA 1	(0) Nettoergebnis (21 - 22) / (1) Geldfluss operative Gebarung (31 - 32)				-7.148,80	-7.100,00	-48,80	-7.148,80	-7.100,00	-48,80
SU 23	Summe Haushaltsrücklagen				0,00	0,00	0,00	0,00	0,00	0,00
SA00	Nettoergebnis nach Zuw./Entn. Haushaltsrücklagen (Saldo 0 +/- SU23)				-7.148,80	-7.100,00	-48,80			
Investive Gebarung										
SU 33	Summe Einzahlungen investive Gebarung							0,00	0,00	0,00
SU 34	Summe Auszahlungen investive Gebarung							0,00	0,00	0,00
SA2	Saldo (2) Geldfluss aus der Investiven Gebarung (33 - 34)							0,00	0,00	0,00
SA3	Saldo (3) Nettofinanzierungssaldo (Saldo 1 + Saldo 2)							-7.148,80	-7.100,00	-48,80

	MVAG	MVAG	QU	Ergebnisrechnung			Finanzierungsrechnung			
				EH	FH		RA 2020	VA 2020	RA - VA	RA 2020
Finanzierungstätigkeit										
SU 35								0,00	0,00	0,00
SU 36								0,00	0,00	0,00
SA4								0,00	0,00	0,00
SA5								-7.148,80	-7.100,00	-48,80
22 Berufsbildender Unterricht; Anstalten der Lehrer- und Erzi										
220 Berufsbildende Pflichtschulen										
220000 Berufsbildende Pflichtschulen										
Operative Gebarung										
SU 21 / 31								0,00	0,00	0,00
1/220000-729000				2225	3225	24		23.400,00	23.400,00	0,00
SU 22 / 32								23.400,00	23.400,00	0,00
SA 0 / SA 1								-23.400,00	-23.400,00	0,00
SU 23								0,00	0,00	0,00
SA00								-23.400,00	-23.400,00	0,00
Investive Gebarung										
SU 33								0,00	0,00	0,00
SU 34								0,00	0,00	0,00
SA2								0,00	0,00	0,00
SA3								-23.400,00	-23.400,00	0,00
Finanzierungstätigkeit										
SU 35								0,00	0,00	0,00
SU 36								0,00	0,00	0,00
SA4								0,00	0,00	0,00
SA5								-23.400,00	-23.400,00	0,00
24 Vorschulische Erziehung										
240 Kindergärten										
240000 Kindergärten										
Operative Gebarung										
2/240000+810000				2114	3114	13		8.960,39	8.500,00	460,39
2/240000+810100				2114	3114	13		7.047,91	5.000,00	2.047,91
2/240000+810200				2114	3114	13		13.233,81	10.000,00	3.233,81
2/240000+813000				2127				15.567,61	15.600,00	-32,39

		MVAG	MVAG	QU	Ergebnisrechnung			Finanzierungsrechnung		
		EH	FH		RA 2020	VA 2020	RA - VA	RA 2020	VA 2020	RA - VA
2/240000+816000	Kostenbeiträge (Kostensätze) für sonstige Leistungen (KE Elternberatung)	2114	3114	13	86,19	400,00	-313,81	86,19	400,00	-313,81
2/240000+816100	Kostensätze BK Heizhaus Vikasstraße WH +KiGa	2114	3114	13	7.644,77	9.000,00	-1.355,23	0,00	9.000,00	-9.000,00
2/240000+829000	Sonstige Erträge	2116	3116	18	893,00	500,00	393,00	893,00	500,00	393,00
2/240000+861200	Annuitätenzuschuss	2121	3121	15	11.188,45	11.200,00	-11,55	11.188,45	11.200,00	-11,55
2/240000+863000	Laufende Transferzahlungen von sonstigen Trägern d.öffentl. Rechts (AUVA, AMS)	2121	3121	15	4.751,80	4.600,00	151,80	4.751,80	4.600,00	151,80
SU 21 / 31	Summe Erträge / Einzahlungen operative Gebarung				69.373,93	64.800,00	4.573,93	47.945,63	49.200,00	-1.254,37
1/240000-400000	geringwertige Wirtschaftsgüter	2221	3221	23	3.179,56	3.000,00	179,56	3.794,74	3.000,00	794,74
1/240000-400110	Materialien Gruppe 1	2221	3221	23	2.426,18	2.500,00	-73,82	2.426,18	2.500,00	-73,82
1/240000-400120	Materialien Gruppe 2	2221	3221	23	2.548,66	2.500,00	48,66	2.469,14	2.500,00	-30,86
1/240000-400130	Materialien Gruppe 3	2221	3221	23	2.665,60	2.500,00	165,60	2.799,23	2.500,00	299,23
1/240000-400140	Materialien Gruppe 4	2221	3221	23	2.347,75	2.500,00	-152,25	2.347,75	2.500,00	-152,25
1/240000-400150	Materialien Gruppe 5	2221	3221	23	2.446,40	2.500,00	-53,60	2.520,03	2.500,00	20,03
1/240000-430000	Essenausgabe	2221	3221	23	7.583,25	5.000,00	2.583,25	8.434,41	5.000,00	3.434,41
1/240000-454000	Reinigungsmittel	2221	3221	23	3.285,54	2.500,00	785,54	3.285,54	2.500,00	785,54
1/240000-456000	Schreib-, Zeichen- und sonstige Büromittel	2221	3221	23	1.837,08	1.000,00	837,08	1.837,08	1.000,00	837,08
1/240000-459000	Sonstige Verbrauchsgüter	2221	3221	23	551,82	800,00	-248,18	551,82	800,00	-248,18
1/240000-511000	Geldbezüge d. Vertragsbediensteten in handwerklicher Verwendung	2211	3211	20	182.413,51	161.700,00	20.713,51	182.413,51	161.700,00	20.713,51
1/240000-565000	Mehrleistungsentschädigungen	2211	3211	20	325,47	1.000,00	-674,53	325,47	1.000,00	-674,53
1/240000-569000	Sonstige Nebengebühren	2211	3211	20	711,64	500,00	211,64	711,64	500,00	211,64
1/240000-580000	Dienstgeberbeiträge zum Ausgleichsfonds für Familienbeihilfen	2212	3212	20	7.166,42	6.400,00	766,42	7.166,42	6.400,00	766,42
1/240000-582000	Sonstige Dienstgeberbeiträge zur sozialen Sicherheit	2212	3212	20	41.380,10	34.000,00	7.380,10	41.380,10	34.000,00	7.380,10
1/240000-582200	Beitrag Mitarbeiter Vorsorge Kassa	2212	3212	20	0,00	2.100,00	-2.100,00	0,00	2.100,00	-2.100,00
1/240000-591000	Dotierung von Rückstellungen für Abfertigungen	2214			912,38	700,00	212,38	0,00	0,00	0,00
1/240000-592000	Dotierung von Rückstellungen für Jubiläumswendungen	2214			1.356,62	1.300,00	56,62	0,00	0,00	0,00
1/240000-600000	Strom	2222	3222	24	2.312,89	2.500,00	-187,11	2.312,89	2.500,00	-187,11
1/240000-600100	Gas	2222	3222	24	3.771,64	5.000,00	-1.228,36	3.771,64	5.000,00	-1.228,36
1/240000-614000	Instandhaltung von Gebäuden	2224	3224	24	11.714,01	14.000,00	-2.285,99	11.714,01	14.000,00	-2.285,99
1/240000-618000	Instandhaltung Geräte	2224	3224	24	465,50	1.000,00	-534,50	465,50	1.000,00	-534,50
1/240000-631000	Telekommunikationsdienste	2222	3222	24	1.323,90	800,00	523,90	1.349,02	800,00	549,02
1/240000-650000	Zinsen für Finanzschulden - Inland	2241	3241	25	1.849,42	1.900,00	-50,58	1.849,42	1.900,00	-50,58
1/240000-670000	Versicherungen	2222	3222	24	3.218,62	2.800,00	418,62	3.218,62	2.800,00	418,62

		MVAG			Ergebnisrechnung			Finanzierungsrechnung		
		EH	FH	QU	RA 2020	VA 2020	RA - VA	RA 2020	VA 2020	RA - VA
1/240000-680000	Planmäßige Abschreibung	2226			43.243,12	43.000,00	243,12	0,00	0,00	0,00
1/240000-700000	Betriebskosten	2223	3223	24	383,81	1.000,00	-616,19	383,81	1.000,00	-616,19
1/240000-700100	Betriebskosten Heizhaus Vikasstraße WH + KiGa	2223	3223	24	8.473,77	14.000,00	-5.526,23	8.473,77	14.000,00	-5.526,23
1/240000-700110	Miete Kopiergerät	2223	3223	24	602,52	600,00	2,52	602,52	600,00	2,52
1/240000-710000	Öffentliche Abgaben (Ausgaben), ohne Gebühren gemäß FAG	2225	3225	24	70,85	100,00	-29,15	70,85	100,00	-29,15
1/240000-711000	Geb. für die Ben. von Gde.Einricht- ungen u. -anlag. gem. FAG (Ausgabe)	2225	3225	24	4.951,72	5.000,00	-48,28	4.951,72	5.000,00	-48,28
1/240000-720000	Kostenbeiträge (Kostensätze) für Leistungen	2225	3225	24	5.670,00	5.400,00	270,00	5.670,00	5.400,00	270,00
1/240000-724000	Reisegebühren	2225	3225	24	205,37	700,00	-494,63	205,37	700,00	-494,63
1/240000-728000	Entgelte für sonstige Leistungen	2225	3225	24	205,00	0,00	205,00	205,00	0,00	205,00
1/240000-728100	Schulung der Bediensteten	2225	3225	24	1.020,00	800,00	220,00	1.020,00	800,00	220,00
1/240000-728400	Maßnahmen Arbeitnehmerschutz	2225	3225	24	0,00	100,00	-100,00	0,00	100,00	-100,00
SU 22 / 32	Summe Aufwendungen / Auszahlungen operative Gebarung				352.620,12	331.200,00	21.420,12	308.727,20	286.200,00	22.527,20
SA 0 / SA 1	(0) Nettoergebnis (21 - 22) / (1) Geldfluss operative Gebarung (31 - 32)				-283.246,19	-266.400,00	-16.846,19	-260.781,57	-237.000,00	-23.781,57
SU 23	Summe Haushaltsrücklagen				0,00	0,00	0,00	0,00	0,00	0,00
SA00	Nettoergebnis nach Zuw./Entn. Haushaltsrücklagen (Saldo 0 +/- SU23)				-283.246,19	-266.400,00	-16.846,19			
Investive Gebarung										
SU 33	Summe Einzahlungen investive Gebarung							0,00	0,00	0,00
1/240000-042000	Betriebsausstattung		3415	41	0,00	0,00	0,00	4.792,14	4.800,00	-7,86
SU 34	Summe Auszahlungen investive Gebarung							4.792,14	4.800,00	-7,86
SA2	Saldo (2) Geldfluss aus der Investiven Gebarung (33 - 34)							-4.792,14	-4.800,00	7,86
SA3	Saldo (3) Nettofinanzierungssaldo (Saldo 1 + Saldo 2)							-265.573,71	-241.800,00	-23.773,71
Finanzierungstätigkeit										
SU 35	Summe Einzahlungen aus der Finanzierungstätigkeit							0,00	0,00	0,00
1/240000-346000	Tilgung Darlehen		3614	65	0,00	0,00	0,00	59.533,32	59.500,00	33,32
SU 36	Summe Auszahlungen aus der Finanzierungstätigkeit							59.533,32	59.500,00	33,32
SA4	Saldo (4) Geldfluss aus der Finanzierungstätigkeit (35 - 36)							-59.533,32	-59.500,00	-33,32
SA5	Saldo (5) Geldfluss aus der voranschlagswirksamen Gebarung (Saldo 3 + Saldo 4)							-325.107,03	-301.300,00	-23.807,03
25	Außerschulische Jugendziehung									
250	Schülerhorte									
250000	Hort									
Operative Gebarung										
2/250000+810000	Elternbeiträge	2114	3114	13	36.998,43	40.000,00	-3.001,57	37.657,43	40.000,00	-2.342,57
2/250000+810100	Essensbeiträge	2114	3114	13	12.755,42	15.000,00	-2.244,58	13.158,73	15.000,00	-1.841,27

		MVAG			Ergebnisrechnung			Finanzierungsrechnung		
		EH	FH	QU	RA 2020	VA 2020	RA - VA	RA 2020	VA 2020	RA - VA
2/250000+829000	Sonstige Einnahmen	2116	3116	18	205,00	200,00	5,00	205,00	200,00	5,00
2/250000+861000	Transfers von Ländern, Landesfonds und Landesammern	2121	3121	15	7.813,00	13.200,00	-5.387,00	7.813,00	13.200,00	-5.387,00
2/250000+863000	Laufende Transferzahlungen von sonstigen Trägern d.öffentl. Rechts (AUVA, AMS)	2121	3121	15	17.564,98	15.000,00	2.564,98	17.564,98	15.000,00	2.564,98
SU 21 / 31	Summe Erträge / Einzahlungen operative Gebarung				75.336,83	83.400,00	-8.063,17	76.399,14	83.400,00	-7.000,86
1/250000-400000	geringwertige Wirtschaftsgüter	2221	3221	23	786,00	700,00	86,00	786,00	700,00	86,00
1/250000-430000	Essenausgabe	2221	3221	23	13.021,22	15.000,00	-1.978,78	13.261,55	15.000,00	-1.738,45
1/250000-454000	Reinigungsmittel	2221	3221	23	1.383,92	2.000,00	-616,08	1.383,92	2.000,00	-616,08
1/250000-456000	Schreib-, Zeichen- und sonstige Büromittel	2221	3221	23	418,81	1.000,00	-581,19	418,43	1.000,00	-581,57
1/250000-459000	Beschäftigungsmaterialien	2221	3221	23	2.722,79	4.300,00	-1.577,21	2.722,79	4.300,00	-1.577,21
1/250000-510000	Geldbezüge d. Vertragsbediensteten der Verwaltung	2211	3211	20	97.399,96	93.700,00	3.699,96	97.399,96	93.700,00	3.699,96
1/250000-511000	Geldbezüge d. Vertragsbediensteten in handwerklicher Verwendung	2211	3211	20	31.623,54	26.900,00	4.723,54	31.623,54	26.900,00	4.723,54
1/250000-565000	Mehrleistungsvergütung	2211	3211	20	2.125,34	1.200,00	925,34	2.125,34	1.200,00	925,34
1/250000-569000	Sonstige Nebengebühren	2211	3211	20	2.064,38	2.000,00	64,38	2.064,38	2.000,00	64,38
1/250000-580000	Dienstgeberbeiträge zum Ausgleichsfonds für Familienbeihilfen	2212	3212	20	5.281,82	5.200,00	81,82	5.281,82	5.200,00	81,82
1/250000-582000	Sonstige Dienstgeberbeiträge zur sozialen Sicherheit	2212	3212	20	32.236,76	29.000,00	3.236,76	32.236,76	29.000,00	3.236,76
1/250000-582200	Beitrag Mitarbeiter Vorsorge Kassa	2212	3212	20	0,00	1.000,00	-1.000,00	0,00	1.000,00	-1.000,00
1/250000-591000	Dotierung von Rückstellungen für Abfertigungen	2214			3.676,50	3.800,00	-123,50	0,00	0,00	0,00
1/250000-592000	Dotierung von Rückstellungen für Jubiläumswendungen	2214			2.360,64	500,00	1.860,64	0,00	0,00	0,00
1/250000-600000	Strom	2222	3222	24	607,56	700,00	-92,44	607,56	700,00	-92,44
1/250000-600100	Gas	2222	3222	24	688,89	1.000,00	-311,11	688,89	1.000,00	-311,11
1/250000-618000	Instandhaltung	2224	3224	24	848,45	2.500,00	-1.651,55	848,45	2.500,00	-1.651,55
1/250000-621000	Sonstige Transporte	2222	3222	24	0,00	500,00	-500,00	0,00	500,00	-500,00
1/250000-631000	Telekommunikationsdienste	2222	3222	24	197,65	200,00	-2,35	197,65	200,00	-2,35
1/250000-670000	Versicherungen	2222	3222	24	668,96	700,00	-31,04	668,96	700,00	-31,04
1/250000-680000	Planmäßige Abschreibung	2226			406,83	600,00	-193,17	0,00	0,00	0,00
1/250000-700100	Miet- und Pachtanwendung (Kopierer)	2223	3223	24	203,22	0,00	203,22	135,48	0,00	135,48
1/250000-711000	Geb. für die Ben. von Gde.Einrichtungen u. -anlag. gem. FAG (Ausgabe)	2225	3225	24	1.105,30	1.200,00	-94,70	1.105,30	1.200,00	-94,70
1/250000-720000	Kostenbeiträge (Kostensätze) für Leistungen	2225	3225	24	490,00	500,00	-10,00	490,00	500,00	-10,00
1/250000-724000	Reisegebühren	2225	3225	24	94,88	300,00	-205,12	94,88	300,00	-205,12
1/250000-725000	Bibliothekserfordernisse	2225	3225	24	128,11	600,00	-471,89	128,11	600,00	-471,89

		MVAG			Ergebnisrechnung			Finanzierungsrechnung		
		EH	FH	QU	RA 2020	VA 2020	RA - VA	RA 2020	VA 2020	RA - VA
1/250000-728000	Entgelte für sonstige Leistungen	2225	3225	24	992,02	0,00	992,02	992,02	0,00	992,02
1/250000-728100	Schulung der Bediensteten	2225	3225	24	755,00	1.000,00	-245,00	755,00	1.000,00	-245,00
1/250000-728400	Maßnahmen Arbeitnehmerschutz	2225	3225	24	0,00	100,00	-100,00	0,00	100,00	-100,00
SU 22 / 32	Summe Aufwendungen / Auszahlungen operative Gebarung				202.288,55	196.200,00	6.088,55	196.016,79	191.300,00	4.716,79
SA 0 / SA 1	(0) Nettoergebnis (21 - 22) / (1) Geldfluss operative Gebarung (31 - 32)				-126.951,72	-112.800,00	-14.151,72	-119.617,65	-107.900,00	-11.717,65
SU 23	Summe Haushaltsrücklagen				0,00	0,00	0,00	0,00	0,00	0,00
SA00	Nettoergebnis nach Zuw./Entn. Haushaltsrücklagen (Saldo 0 +/- SU23)				-126.951,72	-112.800,00	-14.151,72			
Investive Gebarung										
SU 33	Summe Einzahlungen investive Gebarung							0,00	0,00	0,00
1/250000-042000	Betriebsausstattung		3415	41	0,00	0,00	0,00	0,00	1.500,00	-1.500,00
SU 34	Summe Auszahlungen investive Gebarung							0,00	1.500,00	-1.500,00
SA2	Saldo (2) Geldfluss aus der Investiven Gebarung (33 - 34)							0,00	-1.500,00	1.500,00
SA3	Saldo (3) Nettofinanzierungssaldo (Saldo 1 + Saldo 2)							-119.617,65	-109.400,00	-10.217,65
Finanzierungstätigkeit										
SU 35	Summe Einzahlungen aus der Finanzierungstätigkeit							0,00	0,00	0,00
SU 36	Summe Auszahlungen aus der Finanzierungstätigkeit							0,00	0,00	0,00
SA4	Saldo (4) Geldfluss aus der Finanzierungstätigkeit (35 - 36)							0,00	0,00	0,00
SA5	Saldo (5) Geldfluss aus der voranschlagswirksamen Gebarung (Saldo 3 + Saldo 4)							-119.617,65	-109.400,00	-10.217,65
259	Sonstige Einrichtungen und Maßnahmen									
259000	Sonstige Einrichtungen und Maßnahmen (JZ)									
Operative Gebarung										
2/259000+816000	Kostensätze	2114	3114	13	555,00	2.000,00	-1.445,00	555,00	2.000,00	-1.445,00
2/259000+828000	Rückersätze von Aufwendungen	2116	3116	18	1.439,62	0,00	1.439,62	1.439,62	0,00	1.439,62
SU 21 / 31	Summe Erträge / Einzahlungen operative Gebarung				1.994,62	2.000,00	-5,38	1.994,62	2.000,00	-5,38
1/259000-454000	Reinigungsmittel	2221	3221	23	0,00	200,00	-200,00	0,00	200,00	-200,00
1/259000-511000	Geldbezüge der Vertragsbediensteten in handwerklicher Verwendung	2211	3211	20	1.123,99	2.200,00	-1.076,01	1.123,99	2.200,00	-1.076,01
1/259000-565000	Mehrleistungsvergütung	2211	3211	20	0,00	100,00	-100,00	0,00	100,00	-100,00
1/259000-580000	Dienstgeberbeiträge zum Ausgleichsfonds für Familienbeihilfen	2212	3212	20	44,06	100,00	-55,94	44,06	100,00	-55,94
1/259000-582000	Sonstige Dienstgeberbeiträge zur sozialen Sicherheit	2212	3212	20	240,92	0,00	240,92	240,92	0,00	240,92
1/259000-582200	Beitrag Mitarbeiter Vorsorge Kassa	2212	3212	20	0,00	100,00	-100,00	0,00	100,00	-100,00
1/259000-618000	Instandhaltung von sonstigen Anlagen	2224	3224	24	0,00	200,00	-200,00	0,00	200,00	-200,00
1/259000-680000	Planmäßige Abschreibung	2226			285,04	300,00	-14,96	0,00	0,00	0,00
1/259000-700000	Betriebskosten	2223	3223	24	0,00	2.400,00	-2.400,00	0,00	2.400,00	-2.400,00

		MVAG MVAG QU			Ergebnisrechnung			Finanzierungsrechnung		
		EH	FH	QU	RA 2020	VA 2020	RA - VA	RA 2020	VA 2020	RA - VA
1/259000-720000	Kostenbeiträge (Kostensätze) für Leistungen	2225	3225	24	0,00	200,00	-200,00	0,00	200,00	-200,00
SU 22 / 32	Summe Aufwendungen / Auszahlungen operative Gebarung				1.694,01	5.800,00	-4.105,99	1.408,97	5.500,00	-4.091,03
SA 0 / SA 1	(0) Nettoergebnis (21 - 22) / (1) Geldfluss operative Gebarung (31 - 32)				300,61	-3.800,00	4.100,61	585,65	-3.500,00	4.085,65
SU 23	Summe Haushaltsrücklagen				0,00	0,00	0,00	0,00	0,00	0,00
SA00	Nettoergebnis nach Zuw./Entn. Haushaltsrücklagen (Saldo 0 +/- SU23)				300,61	-3.800,00	4.100,61			
Investive Gebarung										
SU 33	Summe Einzahlungen investive Gebarung							0,00	0,00	0,00
SU 34	Summe Auszahlungen investive Gebarung							0,00	0,00	0,00
SA2	Saldo (2) Geldfluss aus der Investiven Gebarung (33 - 34)							0,00	0,00	0,00
SA3	Saldo (3) Nettofinanzierungssaldo (Saldo 1 + Saldo 2)							585,65	-3.500,00	4.085,65
Finanzierungstätigkeit										
SU 35	Summe Einzahlungen aus der Finanzierungstätigkeit							0,00	0,00	0,00
SU 36	Summe Auszahlungen aus der Finanzierungstätigkeit							0,00	0,00	0,00
SA4	Saldo (4) Geldfluss aus der Finanzierungstätigkeit (35 - 36)							0,00	0,00	0,00
SA5	Saldo (5) Geldfluss aus der voranschlagswirksamen Gebarung (Saldo 3 + Saldo 4)							585,65	-3.500,00	4.085,65
26	Sport und außerschulische Leibeserziehung									
269	Sonstige Einrichtungen und Maßnahmen									
269000	Sport und außerschulische Leibeserziehung									
Operative Gebarung										
2/269000+813000	Erträge aus der Auflösung von Investitionszuschüssen (Kapitaltransfers)	2127			137,23	100,00	37,23	0,00	0,00	0,00
SU 21 / 31	Summe Erträge / Einzahlungen operative Gebarung				137,23	100,00	37,23	0,00	0,00	0,00
1/269000-680000	Planmäßige Abschreibung	2226			373,48	400,00	-26,52	0,00	0,00	0,00
1/269000-757000	Subvention an Sportvereine	2234	3234	27	4.985,00	5.000,00	-15,00	4.985,00	5.000,00	-15,00
SU 22 / 32	Summe Aufwendungen / Auszahlungen operative Gebarung				5.358,48	5.400,00	-41,52	4.985,00	5.000,00	-15,00
SA 0 / SA 1	(0) Nettoergebnis (21 - 22) / (1) Geldfluss operative Gebarung (31 - 32)				-5.221,25	-5.300,00	78,75	-4.985,00	-5.000,00	15,00
SU 23	Summe Haushaltsrücklagen				0,00	0,00	0,00	0,00	0,00	0,00
SA00	Nettoergebnis nach Zuw./Entn. Haushaltsrücklagen (Saldo 0 +/- SU23)				-5.221,25	-5.300,00	78,75			
Investive Gebarung										
SU 33	Summe Einzahlungen investive Gebarung							0,00	0,00	0,00
SU 34	Summe Auszahlungen investive Gebarung							0,00	0,00	0,00
SA2	Saldo (2) Geldfluss aus der Investiven Gebarung (33 - 34)							0,00	0,00	0,00
SA3	Saldo (3) Nettofinanzierungssaldo (Saldo 1 + Saldo 2)							-4.985,00	-5.000,00	15,00
Finanzierungstätigkeit										
SU 35	Summe Einzahlungen aus der Finanzierungstätigkeit							0,00	0,00	0,00

		MVAG			Ergebnisrechnung			Finanzierungsrechnung		
		EH	FH	QU	RA 2020	VA 2020	RA - VA	RA 2020	VA 2020	RA - VA
SU 36	Summe Auszahlungen aus der Finanzierungstätigkeit							0,00	0,00	0,00
SA4	Saldo (4) Geldfluss aus der Finanzierungstätigkeit (35 – 36)							0,00	0,00	0,00
SA5	Saldo (5) Geldfluss aus der voranschlagswirksamen Gebarung (Saldo 3 + Saldo 4)							-4.985,00	-5.000,00	15,00
27	Erwachsenenbildung									
270	Volkshochschulen									
270000	Volkshochschulen									
Operative Gebarung										
2/270000+810000	Beiträge	2114	3114	13	2.035,00	2.000,00	35,00	2.035,00	2.000,00	35,00
2/270000+810200	Beiträge - Kurse	2114	3114	13	24.875,00	28.000,00	-3.125,00	24.875,00	28.000,00	-3.125,00
2/270000+861000	Transfers von Ländern, Landesfonds und Landes-kammern	2121	3121	15	978,18	800,00	178,18	978,18	800,00	178,18
SU 21 / 31	Summe Erträge / Einzahlungen operative Gebarung				27.888,18	30.800,00	-2.911,82	27.888,18	30.800,00	-2.911,82
1/270000-400000	Geringwertige Wirtschaftsgüter des Anlagevermögens	2221	3221	23	390,81	500,00	-109,19	390,81	500,00	-109,19
1/270000-456000	Schreib-, Zeichen- und sonstige Büromittel	2221	3221	23	6,55	300,00	-293,45	6,55	300,00	-293,45
1/270000-630000	Postdienste	2222	3222	24	537,44	600,00	-62,56	537,44	600,00	-62,56
1/270000-700000	Miet- u. Pachtaufwand	2223	3223	24	1.210,48	0,00	1.210,48	1.210,48	0,00	1.210,48
1/270000-728100	Entgelte für sonstige Leistungen	2225	3225	24	22.078,34	32.700,00	-10.621,66	25.373,84	29.400,00	-4.026,16
SU 22 / 32	Summe Aufwendungen / Auszahlungen operative Gebarung				24.223,62	34.100,00	-9.876,38	27.519,12	30.800,00	-3.280,88
SA 0 / SA 1	(0) Nettoergebnis (21 - 22) / (1) Geldfluss operative Gebarung (31 – 32)				3.664,56	-3.300,00	6.964,56	369,06	0,00	369,06
SU 23	Summe Haushaltsrücklagen				0,00	0,00	0,00	0,00	0,00	0,00
SA00	Nettoergebnis nach Zuw./Entn. Haushaltsrücklagen (Saldo 0 +/- SU23)				3.664,56	-3.300,00	6.964,56			
Investive Gebarung										
SU 33	Summe Einzahlungen investive Gebarung							0,00	0,00	0,00
SU 34	Summe Auszahlungen investive Gebarung							0,00	0,00	0,00
SA2	Saldo (2) Geldfluss aus der Investiven Gebarung (33 – 34)							0,00	0,00	0,00
SA3	Saldo (3) Nettofinanzierungssaldo (Saldo 1 + Saldo 2)							369,06	0,00	369,06
Finanzierungstätigkeit										
SU 35	Summe Einzahlungen aus der Finanzierungstätigkeit							0,00	0,00	0,00
SU 36	Summe Auszahlungen aus der Finanzierungstätigkeit							0,00	0,00	0,00
SA4	Saldo (4) Geldfluss aus der Finanzierungstätigkeit (35 – 36)							0,00	0,00	0,00
SA5	Saldo (5) Geldfluss aus der voranschlagswirksamen Gebarung (Saldo 3 + Saldo 4)							369,06	0,00	369,06

		MVAG			Ergebnisrechnung			Finanzierungsrechnung		
		EH	FH	QU	RA 2020	VA 2020	RA - VA	RA 2020	VA 2020	RA - VA
273	Volksbüchereien									
273000	Volksbüchereien									
Operative Gebarung										
2/273000+810000	Entlehnungsgebühren	2114	3114	13	718,50	1.500,00	-781,50	718,50	1.500,00	-781,50
2/273000+813000	Erträge aus der Auflösung von Investitionszuschüssen (Kapitaltransfers)		2127		1.232,22	1.200,00	32,22	0,00	0,00	0,00
SU 21 / 31	Summe Erträge / Einzahlungen operative Gebarung				1.950,72	2.700,00	-749,28	718,50	1.500,00	-781,50
1/273000-400000	Geringwertige Anschaffungen	2221	3221	23	0,00	200,00	-200,00	0,00	200,00	-200,00
1/273000-454000	Reinigungsmittel	2221	3221	23	0,00	100,00	-100,00	0,00	100,00	-100,00
1/273000-456000	Schreib-, Zeichen- und sonstige Büromittel	2221	3221	23	6,79	0,00	6,79	4,53	0,00	4,53
1/273000-457000	Ankauf von Büchern	2221	3221	23	1.354,65	1.000,00	354,65	1.354,65	1.000,00	354,65
1/273000-511000	Geldbezüge der Vertragsbediensteten in handwerklicher Verwendung	2211	3211	20	1.418,21	800,00	618,21	1.418,21	800,00	618,21
1/273000-521000	Geldbezüge der ganzjährig beschäftigten Arbeiter	2211	3211	20	3.772,31	5.500,00	-1.727,69	3.772,31	5.500,00	-1.727,69
1/273000-580000	Dienstgeberbeiträge zum Ausgleichsfonds für Familienbeihilfen	2212	3212	20	203,92	200,00	3,92	203,92	200,00	3,92
1/273000-582000	Sonstige Dienstgeberbeiträge zur sozialen Sicherheit	2212	3212	20	765,86	200,00	565,86	765,86	200,00	565,86
1/273000-582200	Beitrag Mitarbeiter Vorsorge Kassa	2212	3212	20	0,00	100,00	-100,00	0,00	100,00	-100,00
1/273000-630000	Postdienste	2222	3222	24	0,00	100,00	-100,00	0,00	100,00	-100,00
1/273000-680000	Planmäßige Abschreibung	2226			5.299,12	5.300,00	-0,88	0,00	0,00	0,00
1/273000-700000	Miet- und Pachtaufwand (Kopierer)	2223	3223	24	32,40	0,00	32,40	21,60	0,00	21,60
1/273000-725000	Pflege der Bücher	2225	3225	24	109,86	200,00	-90,14	109,86	200,00	-90,14
1/273000-728000	Wartung Software	2225	3225	24	175,03	200,00	-24,97	175,03	200,00	-24,97
1/273000-757000	Beiträge Verbände u. Vereine	2234	3234	27	40,00	100,00	-60,00	40,00	100,00	-60,00
SU 22 / 32	Summe Aufwendungen / Auszahlungen operative Gebarung				13.178,15	14.000,00	-821,85	7.865,97	8.700,00	-834,03
SA 0 / SA 1	(0) Nettoergebnis (21 - 22) / (1) Geldfluss operative Gebarung (31 - 32)				-11.227,43	-11.300,00	72,57	-7.147,47	-7.200,00	52,53
SU 23	Summe Haushaltsrücklagen				0,00	0,00	0,00	0,00	0,00	0,00
SA00	Nettoergebnis nach Zuw./Entn. Haushaltsrücklagen (Saldo 0 +/- SU23)				-11.227,43	-11.300,00	72,57			
Investive Gebarung										
SU 33	Summe Einzahlungen investive Gebarung							0,00	0,00	0,00
SU 34	Summe Auszahlungen investive Gebarung							0,00	0,00	0,00
SA2	Saldo (2) Geldfluss aus der Investiven Gebarung (33 - 34)							0,00	0,00	0,00
SA3	Saldo (3) Nettofinanzierungssaldo (Saldo 1 + Saldo 2)							-7.147,47	-7.200,00	52,53
Finanzierungstätigkeit										
SU 35	Summe Einzahlungen aus der Finanzierungstätigkeit							0,00	0,00	0,00
SU 36	Summe Auszahlungen aus der Finanzierungstätigkeit							0,00	0,00	0,00
SA4	Saldo (4) Geldfluss aus der Finanzierungstätigkeit (35 - 36)							0,00	0,00	0,00

	MVAG EH	MVAG FH	QU	Ergebnisrechnung			Finanzierungsrechnung		
				RA 2020	VA 2020	RA - VA	RA 2020	VA 2020	RA - VA
SA5							-7.147,47	-7.200,00	52,53
	Saldo (5) Geldfluss aus der voranschlagswirksamen Gebarung (Saldo 3 + Saldo 4)								
28	Forschung und Wissenschaft								
282	Studienbeihilfen								
282000	Studienbeihilfe								
Operative Gebarung									
SU 21 / 31	Summe Erträge / Einzahlungen operative Gebarung			0,00	0,00	0,00	0,00	0,00	0,00
1/282000-768000	Sonstige laufende Transferz. an priv. H., 2234 3234 27 NÖ Semesterticket			3.800,00	4.000,00	-200,00	3.800,00	4.000,00	-200,00
SU 22 / 32	Summe Aufwendungen / Auszahlungen operative Gebarung			3.800,00	4.000,00	-200,00	3.800,00	4.000,00	-200,00
SA 0 / SA 1	(0) Nettoergebnis (21 - 22) / (1) Geldfluss operative Gebarung (31 - 32)			-3.800,00	-4.000,00	200,00	-3.800,00	-4.000,00	200,00
SU 23	Summe Haushaltsrücklagen			0,00	0,00	0,00	0,00	0,00	0,00
SA00	Nettoergebnis nach Zuw./Entn. Haushaltsrücklagen (Saldo 0 +/- SU23)			-3.800,00	-4.000,00	200,00			
Investive Gebarung									
SU 33	Summe Einzahlungen investive Gebarung						0,00	0,00	0,00
SU 34	Summe Auszahlungen investive Gebarung						0,00	0,00	0,00
SA2	Saldo (2) Geldfluss aus der Investiven Gebarung (33 - 34)						0,00	0,00	0,00
SA3	Saldo (3) Nettofinanzierungssaldo (Saldo 1 + Saldo 2)						-3.800,00	-4.000,00	200,00
Finanzierungstätigkeit									
SU 35	Summe Einzahlungen aus der Finanzierungstätigkeit						0,00	0,00	0,00
SU 36	Summe Auszahlungen aus der Finanzierungstätigkeit						0,00	0,00	0,00
SA4	Saldo (4) Geldfluss aus der Finanzierungstätigkeit (35 - 36)						0,00	0,00	0,00
SA5	Saldo (5) Geldfluss aus der voranschlagswirksamen Gebarung (Saldo 3 + Saldo 4)						-3.800,00	-4.000,00	200,00

		MVAG	MVAG	QU	Ergebnisrechnung			Finanzierungsrechnung		
		EH	FH		RA 2020	VA 2020	RA - VA	RA 2020	VA 2020	RA - VA
3 Kunst, Kultur und Kultus										
32	Musik und darstellende Kunst									
321	Einrichtungen der Musikpflege									
321000	Einrichtungen der Musikpflege									
Operative Gebarung										
2/321000+816000	Kostenersätze	2114	3114	13	-88,61	100,00	-188,61	0,00	100,00	-100,00
SU 21 / 31	Summe Erträge / Einzahlungen operative Gebarung				-88,61	100,00	-188,61	0,00	100,00	-100,00
1/321000-600100	Gas	2222	3222	24	1.231,52	1.800,00	-568,48	1.231,52	1.800,00	-568,48
1/321000-614000	Instandhaltung von Gebäuden	2224	3224	24	56,06	500,00	-443,94	56,06	500,00	-443,94
1/321000-670000	Versicherungen	2222	3222	24	294,89	300,00	-5,11	294,89	300,00	-5,11
1/321000-680000	Planmäßige Abschreibung	2226			1.332,43	1.300,00	32,43	0,00	0,00	0,00
1/321000-711000	Geb. für die Ben. von Gde.Einrichtungen u. -anlag. gem. FAG (Ausgabe)	2225	3225	24	703,30	700,00	3,30	703,30	700,00	3,30
1/321000-720000	Kostenbeiträge (Kostenersätze) für Leistungen	2225	3225	24	28,00	100,00	-72,00	28,00	100,00	-72,00
1/321000-757000	Zuschüsse an Musikvereine	2234	3234	27	3.665,00	4.500,00	-835,00	3.665,00	4.500,00	-835,00
1/321000-757100	Beitrag an die Musikschule	2234	3234	27	36.500,00	27.500,00	9.000,00	27.500,00	27.500,00	0,00
SU 22 / 32	Summe Aufwendungen / Auszahlungen operative Gebarung				43.811,20	36.700,00	7.111,20	33.478,77	35.400,00	-1.921,23
SA 0 / SA 1	(0) Nettoergebnis (21 - 22) / (1) Geldfluss operative Gebarung (31 - 32)				-43.899,81	-36.600,00	-7.299,81	-33.478,77	-35.300,00	1.821,23
SU 23	Summe Haushaltsrücklagen				0,00	0,00	0,00	0,00	0,00	0,00
SA00	Nettoergebnis nach Zuw./Entn. Haushaltsrücklagen (Saldo 0 +/- SU23)				-43.899,81	-36.600,00	-7.299,81			
Investive Gebarung										
SU 33	Summe Einzahlungen investive Gebarung							0,00	0,00	0,00
SU 34	Summe Auszahlungen investive Gebarung							0,00	0,00	0,00
SA2	Saldo (2) Geldfluss aus der Investiven Gebarung (33 - 34)							0,00	0,00	0,00
SA3	Saldo (3) Nettofinanzierungssaldo (Saldo 1 + Saldo 2)							-33.478,77	-35.300,00	1.821,23
Finanzierungstätigkeit										
SU 35	Summe Einzahlungen aus der Finanzierungstätigkeit							0,00	0,00	0,00
SU 36	Summe Auszahlungen aus der Finanzierungstätigkeit							0,00	0,00	0,00
SA4	Saldo (4) Geldfluss aus der Finanzierungstätigkeit (35 - 36)							0,00	0,00	0,00
SA5	Saldo (5) Geldfluss aus der voranschlagswirksamen Gebarung (Saldo 3 + Saldo 4)							-33.478,77	-35.300,00	1.821,23

		MVAG	MVAG	QU	Ergebnisrechnung			Finanzierungsrechnung		
		EH	FH		RA 2020	VA 2020	RA - VA	RA 2020	VA 2020	RA - VA
36	Heimspflege									
360	Heimtmuseen									
360000	Römermuseum									
Operative Gebarung										
2/360000+810000	Eintrittsgelder, Spenden	2114	3114	13	1.317,34	1.000,00	317,34	1.317,34	1.000,00	317,34
2/360000+810100	Einnahmen Verkauf NÖ-Card	2114	3114	13	949,29	500,00	449,29	949,29	500,00	449,29
2/360000+813000	Erträge aus der Auflösung von Investitionszuschüssen (Kapitaltransfers)	2127			591,61	600,00	-8,39	0,00	0,00	0,00
2/360000+817000	Erträge aus der Auflösung von sonstigen Rückstellungen	2117			1.055,21	0,00	1.055,21	0,00	0,00	0,00
2/360000+828000	Rückersätze von Ausgaben	2116	3116	18	0,00	100,00	-100,00	0,00	100,00	-100,00
SU 21 / 31	Summe Erträge / Einzahlungen operative Gebarung				3.913,45	2.200,00	1.713,45	2.266,63	1.600,00	666,63
1/360000-400000	Geringwertige Wirtschaftsgüter des Anlagevermögens	2221	3221	23	60,42	200,00	-139,58	60,42	200,00	-139,58
1/360000-413000	Handelswaren (Kataloge, Broschüren, etc.)	2221	3221	23	0,00	100,00	-100,00	0,00	100,00	-100,00
1/360000-454000	Reinigungsmittel	2221	3221	23	18,56	100,00	-81,44	18,56	100,00	-81,44
1/360000-456000	Schreib-, Zeichen- und sonstige Büromittel	2221	3221	23	0,00	100,00	-100,00	0,00	100,00	-100,00
1/360000-510000	Geldbezüge der Vertragsbediensteten der Verwaltung	2211	3211	20	11.151,80	10.500,00	651,80	11.151,80	10.500,00	651,80
1/360000-511000	Geldbezüge d. Vertragsbediensteten in handwerklicher Verwendung	2211	3211	20	1.201,90	1.300,00	-98,10	1.201,90	1.300,00	-98,10
1/360000-521000	Geldbezüge der ganzjährig beschäftigten Arbeiter	2211	3211	20	4.088,00	6.000,00	-1.912,00	4.088,00	6.000,00	-1.912,00
1/360000-565000	Mehrleistungsvergütung	2211	3211	20	0,00	300,00	-300,00	0,00	300,00	-300,00
1/360000-569000	Sonstige Nebengebühren	2211	3211	20	50,00	0,00	50,00	50,00	0,00	50,00
1/360000-580000	Dienstgeberbeiträge zum Ausgleichsfonds für Familienbeihilfen	2212	3212	20	644,51	900,00	-255,49	644,51	900,00	-255,49
1/360000-582000	Sonstige Dienstgeberbeiträge zur sozialen Sicherheit	2212	3212	20	3.425,35	2.800,00	625,35	3.425,35	2.800,00	625,35
1/360000-582200	Beitrag Mitarbeiter Vorsorge Kassa	2212	3212	20	0,00	300,00	-300,00	0,00	300,00	-300,00
1/360000-592000	Dotierung von Rückstellungen für Jubiläumszuwendungen	2214			0,00	100,00	-100,00	0,00	0,00	0,00
1/360000-600000	Strom	2222	3222	24	367,49	400,00	-32,51	367,49	400,00	-32,51
1/360000-600100	Gas	2222	3222	24	831,64	1.100,00	-268,36	831,64	1.100,00	-268,36
1/360000-618000	Instandhaltung	2224	3224	24	2.272,89	4.800,00	-2.527,11	2.445,89	4.800,00	-2.354,11
1/360000-631000	Telekommunikationsdienste	2222	3222	24	372,69	400,00	-27,31	346,47	400,00	-53,53
1/360000-670000	Versicherungen	2222	3222	24	936,21	1.000,00	-63,79	936,21	1.000,00	-63,79
1/360000-680000	Planmäßige Abschreibung	2226			3.141,62	2.900,00	241,62	0,00	0,00	0,00

		MVAG			Ergebnisrechnung			Finanzierungsrechnung		
		EH	FH	QU	RA 2020	VA 2020	RA - VA	RA 2020	VA 2020	RA - VA
1/360000-711000	Geb. für die Ben. von Gde.Einrichtungen u. -anlag. gem. FAG (Ausgabe)	2225	3225	24	120,21	300,00	-179,79	120,21	300,00	-179,79
1/360000-720000	Kostenbeiträge (Kostenersätze) für Leistungen	2225	3225	24	546,00	1.000,00	-454,00	546,00	1.000,00	-454,00
1/360000-728000	Entgelte für sonstige Leistungen	2225	3225	24	3.081,07	8.000,00	-4.918,93	3.081,07	8.000,00	-4.918,93
1/360000-728100	Entgelte für sonstige Leistungen (Kostenbeitrag NÖ Card)	2225	3225	24	382,61	100,00	282,61	382,61	100,00	282,61
1/360000-757000	Laufende Transferzahlungen an priv. Organisationen ohne Erwerbszweck	2234	3234	27	40,00	100,00	-60,00	40,00	100,00	-60,00
SU 22 / 32	Summe Aufwendungen / Auszahlungen operative Gebarung				32.732,97	42.800,00	-10.067,03	29.738,13	39.800,00	-10.061,87
SA 0 / SA 1	(0) Nettoergebnis (21 - 22) / (1) Geldfluss operative Gebarung (31 - 32)				-28.819,52	-40.600,00	11.780,48	-27.471,50	-38.200,00	10.728,50
SU 23	Summe Haushaltsrücklagen				0,00	0,00	0,00	0,00	0,00	0,00
SA00	Nettoergebnis nach Zuw./Entn. Haushaltsrücklagen (Saldo 0 +/- SU23)				-28.819,52	-40.600,00	11.780,48			
Investive Gebarung										
2/360000+301000	Kapitaltransfers von Ländern, Landesfonds und Landeskammern		3331	33	0,00	0,00	0,00	0,00	2.700,00	-2.700,00
SU 33	Summe Einzahlungen investive Gebarung							0,00	2.700,00	-2.700,00
1/360000-042000	Betriebsausstattung		3415	41	0,00	0,00	0,00	2.025,25	2.000,00	25,25
SU 34	Summe Auszahlungen investive Gebarung							2.025,25	2.000,00	25,25
SA2	Saldo (2) Geldfluss aus der Investiven Gebarung (33 - 34)							-2.025,25	700,00	-2.725,25
SA3	Saldo (3) Nettofinanzierungssaldo (Saldo 1 + Saldo 2)							-29.496,75	-37.500,00	8.003,25
Finanzierungstätigkeit										
SU 35	Summe Einzahlungen aus der Finanzierungstätigkeit							0,00	0,00	0,00
SU 36	Summe Auszahlungen aus der Finanzierungstätigkeit							0,00	0,00	0,00
SA4	Saldo (4) Geldfluss aus der Finanzierungstätigkeit (35 - 36)							0,00	0,00	0,00
SA5	Saldo (5) Geldfluss aus der voranschlagswirksamen Gebarung (Saldo 3 + Saldo 4)							-29.496,75	-37.500,00	8.003,25
361	Nichtwissenschaftliche Archive									
361000	Stadtarchiv									
Operative Gebarung										
SU 21 / 31	Summe Erträge / Einzahlungen operative Gebarung				0,00	0,00	0,00	0,00	0,00	0,00
1/361000-400000	Geringwertige Wirtschaftsgüter des Anlagevermögens	2221	3221	23	0,00	500,00	-500,00	0,00	500,00	-500,00
1/361000-680000	Planmäßige Abschreibung	2226			1.813,71	1.800,00	13,71	0,00	0,00	0,00
SU 22 / 32	Summe Aufwendungen / Auszahlungen operative Gebarung				1.813,71	2.300,00	-486,29	0,00	500,00	-500,00
SA 0 / SA 1	(0) Nettoergebnis (21 - 22) / (1) Geldfluss operative Gebarung (31 - 32)				-1.813,71	-2.300,00	486,29	0,00	-500,00	500,00
SU 23	Summe Haushaltsrücklagen				0,00	0,00	0,00	0,00	0,00	0,00
SA00	Nettoergebnis nach Zuw./Entn. Haushaltsrücklagen (Saldo 0 +/- SU23)				-1.813,71	-2.300,00	486,29			

		MVAG	MVAG	QU	Ergebnisrechnung			Finanzierungsrechnung		
		EH	FH		RA 2020	VA 2020	RA - VA	RA 2020	VA 2020	RA - VA
Investive Gebarung										
SU 33	Summe Einzahlungen investive Gebarung							0,00	0,00	0,00
SU 34	Summe Auszahlungen investive Gebarung							0,00	0,00	0,00
SA2	Saldo (2) Geldfluss aus der Investiven Gebarung (33 – 34)							0,00	0,00	0,00
SA3	Saldo (3) Nettofinanzierungssaldo (Saldo 1 + Saldo 2)							0,00	-500,00	500,00
Finanzierungstätigkeit										
SU 35	Summe Einzahlungen aus der Finanzierungstätigkeit							0,00	0,00	0,00
SU 36	Summe Auszahlungen aus der Finanzierungstätigkeit							0,00	0,00	0,00
SA4	Saldo (4) Geldfluss aus der Finanzierungstätigkeit (35 – 36)							0,00	0,00	0,00
SA5	Saldo (5) Geldfluss aus der voranschlagswirksamen Gebarung (Saldo 3 + Saldo 4)							0,00	-500,00	500,00
362	Denkmalpflege									
362000	Denkmalpflege									
Operative Gebarung										
2/362000+813000	Erträge aus der Auflösung von Investitionszuschüssen (Kapitaltransfers)		2127		1.832,12	1.800,00	32,12	0,00	0,00	0,00
SU 21 / 31	Summe Erträge / Einzahlungen operative Gebarung				1.832,12	1.800,00	32,12	0,00	0,00	0,00
1/362000-400000	Geringwertige Wirtschaftsgüter (GWG)	2221	3221	23	549,00	0,00	549,00	549,00	0,00	549,00
1/362000-619000	Instandhaltung von Denkmälern	2224	3224	24	720,70	1.000,00	-279,30	720,70	1.000,00	-279,30
1/362000-680000	Planmäßige Abschreibung	2226			7.261,69	7.300,00	-38,31	0,00	0,00	0,00
1/362000-720000	Kostenbeiträge (Kostensätze) für Leistungen	2225	3225	24	406,00	1.000,00	-594,00	406,00	1.000,00	-594,00
1/362000-728000	Entgelte für sonstige Leistungen	2225	3225	24	2.000,00	2.000,00	0,00	2.000,00	2.000,00	0,00
SU 22 / 32	Summe Aufwendungen / Auszahlungen operative Gebarung				10.937,39	11.300,00	-362,61	3.675,70	4.000,00	-324,30
SA 0 / SA 1	(0) Nettoergebnis (21 - 22) / (1) Geldfluss operative Gebarung (31 – 32)				-9.105,27	-9.500,00	394,73	-3.675,70	-4.000,00	324,30
SU 23	Summe Haushaltsrücklagen				0,00	0,00	0,00	0,00	0,00	0,00
SA00	Nettoergebnis nach Zuw./Entn. Haushaltsrücklagen (Saldo 0 +/- SU23)				-9.105,27	-9.500,00	394,73			
Investive Gebarung										
2/362000+303000	Kapitaltransferzahlungen von sonst. Trägern des öffentlichen Rechts (BDA)		3331	33	0,00	0,00	0,00	0,00	1.000,00	-1.000,00
SU 33	Summe Einzahlungen investive Gebarung							0,00	1.000,00	-1.000,00
SU 34	Summe Auszahlungen investive Gebarung							0,00	0,00	0,00
SA2	Saldo (2) Geldfluss aus der Investiven Gebarung (33 – 34)							0,00	1.000,00	-1.000,00
SA3	Saldo (3) Nettofinanzierungssaldo (Saldo 1 + Saldo 2)							-3.675,70	-3.000,00	-675,70
Finanzierungstätigkeit										
SU 35	Summe Einzahlungen aus der Finanzierungstätigkeit							0,00	0,00	0,00
SU 36	Summe Auszahlungen aus der Finanzierungstätigkeit							0,00	0,00	0,00
SA4	Saldo (4) Geldfluss aus der Finanzierungstätigkeit (35 – 36)							0,00	0,00	0,00

		MVAG MVAG QU			Ergebnisrechnung			Finanzierungsrechnung		
		EH	FH		RA 2020	VA 2020	RA - VA	RA 2020	VA 2020	RA - VA
SA5	Saldo (5) Geldfluss aus der voranschlagswirksamen Gebarung (Saldo 3 + Saldo 4)							-3.675,70	-3.000,00	-675,70
362100	Schlosskapelle									
	Operative Gebarung									
2/362100+810000	Eintrittsgelder, Spenden	2114	3114	13	1.426,50	200,00	1.226,50	1.426,50	200,00	1.226,50
SU 21 / 31	Summe Erträge / Einzahlungen operative Gebarung				1.426,50	200,00	1.226,50	1.426,50	200,00	1.226,50
1/362100-454000	Reinigungsmittel	2221	3221	23	0,00	100,00	-100,00	0,00	100,00	-100,00
1/362100-511000	Geldbezüge der Vertragsbediensteten in handwerklicher Verwendung	2211	3211	20	469,85	600,00	-130,15	469,85	600,00	-130,15
1/362100-580000	Dienstgeberbeiträge zum Ausgleichsfonds für Familienbeihilfen	2212	3212	20	18,39	100,00	-81,61	18,39	100,00	-81,61
1/362100-582000	Sonstige Dienstgeberbeiträge zur sozialen Sicherheit	2212	3212	20	100,81	0,00	100,81	100,81	0,00	100,81
1/362100-618000	Instandhaltung	2224	3224	24	148,80	1.000,00	-851,20	148,80	1.000,00	-851,20
1/362100-631000	Telekommunikationsdienste	2222	3222	24	112,32	100,00	12,32	112,32	100,00	12,32
1/362100-670000	Versicherungen	2222	3222	24	0,00	500,00	-500,00	0,00	500,00	-500,00
1/362100-700000	Betriebskosten	2223	3223	24	0,00	6.000,00	-6.000,00	0,00	6.000,00	-6.000,00
1/362100-711000	Geb. für die Ben. von Gde.Einrichtungen u. -anlag. gem. FAG (Ausgabe)	2225	3225	24	77,26	100,00	-22,74	77,26	100,00	-22,74
1/362100-728000	Entgelte für sonstige Leistungen	2225	3225	24	261,00	100,00	161,00	261,00	100,00	161,00
SU 22 / 32	Summe Aufwendungen / Auszahlungen operative Gebarung				1.188,43	8.600,00	-7.411,57	1.188,43	8.600,00	-7.411,57
SA 0 / SA 1	(0) Nettoergebnis (21 - 22) / (1) Geldfluss operative Gebarung (31 - 32)				238,07	-8.400,00	8.638,07	238,07	-8.400,00	8.638,07
SU 23	Summe Haushaltsrücklagen				0,00	0,00	0,00	0,00	0,00	0,00
SA00	Nettoergebnis nach Zuw./Entn. Haushaltsrücklagen (Saldo 0 +/- SU23)				238,07	-8.400,00	8.638,07			
	Investive Gebarung									
SU 33	Summe Einzahlungen investive Gebarung							0,00	0,00	0,00
SU 34	Summe Auszahlungen investive Gebarung							0,00	0,00	0,00
SA2	Saldo (2) Geldfluss aus der Investiven Gebarung (33 - 34)							0,00	0,00	0,00
SA3	Saldo (3) Nettofinanzierungssaldo (Saldo 1 + Saldo 2)							238,07	-8.400,00	8.638,07
	Finanzierungstätigkeit									
SU 35	Summe Einzahlungen aus der Finanzierungstätigkeit							0,00	0,00	0,00
SU 36	Summe Auszahlungen aus der Finanzierungstätigkeit							0,00	0,00	0,00
SA4	Saldo (4) Geldfluss aus der Finanzierungstätigkeit (35 - 36)							0,00	0,00	0,00
SA5	Saldo (5) Geldfluss aus der voranschlagswirksamen Gebarung (Saldo 3 + Saldo 4)							238,07	-8.400,00	8.638,07

		MVAG			Ergebnisrechnung			Finanzierungsrechnung		
		EH	FH	QU	RA 2020	VA 2020	RA - VA	RA 2020	VA 2020	RA - VA
363	Altstadterhaltung und Ortsbildpflege									
363000	Altstadterhaltung und Ortsbildpflege									
Operative Gebarung										
2/363000+813000	Erträge aus der Auflösung von Investitionszuschüssen (Kapitaltransfers)	2127			491,23	500,00	-8,77	0,00	0,00	0,00
SU 21 / 31	Summe Erträge / Einzahlungen operative Gebarung				491,23	500,00	-8,77	0,00	0,00	0,00
1/363000-400000	Geringwertige Wirtschaftsgüter (GWG)	2221	3221	23	1.006,43	1.000,00	6,43	1.006,43	1.000,00	6,43
1/363000-680000	Planmäßige Abschreibung	2226			3.795,91	3.800,00	-4,09	0,00	0,00	0,00
1/363000-711000	Geb. für die Ben. von Gde.Einrichtungen u. -anlag. gem. FAG (Ausgabe)	2225	3225	24	10.492,78	7.800,00	2.692,78	10.492,78	7.800,00	2.692,78
1/363000-720000	Kostenbeiträge (Kostenersätze) für Leistungen	2225	3225	24	56.602,00	45.000,00	11.602,00	56.602,00	45.000,00	11.602,00
1/363000-728200	Ortsbildpflege	2225	3225	24	8.503,17	12.000,00	-3.496,83	9.803,26	12.000,00	-2.196,74
SU 22 / 32	Summe Aufwendungen / Auszahlungen operative Gebarung				80.400,29	69.600,00	10.800,29	77.904,47	65.800,00	12.104,47
SA 0 / SA 1	(0) Nettoergebnis (21 - 22) / (1) Geldfluss operative Gebarung (31 - 32)				-79.909,06	-69.100,00	-10.809,06	-77.904,47	-65.800,00	-12.104,47
SU 23	Summe Haushaltsrücklagen				0,00	0,00	0,00	0,00	0,00	0,00
SA00	Nettoergebnis nach Zuw./Entn. Haushaltsrücklagen (Saldo 0 +/- SU23)				-79.909,06	-69.100,00	-10.809,06			
Investive Gebarung										
SU 33	Summe Einzahlungen investive Gebarung							0,00	0,00	0,00
SU 34	Summe Auszahlungen investive Gebarung							0,00	0,00	0,00
SA2	Saldo (2) Geldfluss aus der Investiven Gebarung (33 - 34)							0,00	0,00	0,00
SA3	Saldo (3) Nettofinanzierungssaldo (Saldo 1 + Saldo 2)							-77.904,47	-65.800,00	-12.104,47
Finanzierungstätigkeit										
SU 35	Summe Einzahlungen aus der Finanzierungstätigkeit							0,00	0,00	0,00
SU 36	Summe Auszahlungen aus der Finanzierungstätigkeit							0,00	0,00	0,00
SA4	Saldo (4) Geldfluss aus der Finanzierungstätigkeit (35 - 36)							0,00	0,00	0,00
SA5	Saldo (5) Geldfluss aus der voranschlagswirksamen Gebarung (Saldo 3 + Saldo 4)							-77.904,47	-65.800,00	-12.104,47
38	Sonstige Kulturpflege									
381	Maßnahmen der Kulturpflege									
381000	Massnahmen der Kulturpflege									
Operative Gebarung										
SU 21 / 31	Summe Erträge / Einzahlungen operative Gebarung				0,00	0,00	0,00	0,00	0,00	0,00
1/381000-728000	Entgelte für sonstige Leistungen (Fasching)	2225	3225	24	1.835,51	2.000,00	-164,49	1.835,51	2.000,00	-164,49
1/381000-728100	Entgelte für sonstige Leistungen (Adventmarkt)	2225	3225	24	0,00	1.900,00	-1.900,00	0,00	1.900,00	-1.900,00
SU 22 / 32	Summe Aufwendungen / Auszahlungen operative Gebarung				1.835,51	3.900,00	-2.064,49	1.835,51	3.900,00	-2.064,49

	MVAG	MVAG QU			Ergebnisrechnung			Finanzierungsrechnung			
		EH	FH		RA 2020	VA 2020	RA - VA	RA 2020	VA 2020	RA - VA	
SA 0 / SA 1		(0) Nettoergebnis (21 - 22) / (1) Geldfluss operative Gebarung (31 - 32)			-1.835,51	-3.900,00	2.064,49	-1.835,51	-3.900,00	2.064,49	
SU 23		Summe Haushaltsrücklagen			0,00	0,00	0,00	0,00	0,00	0,00	
SA00		Nettoergebnis nach Zuw./Entn. Haushaltsrücklagen (Saldo 0 +/- SU23)			-1.835,51	-3.900,00	2.064,49				
Investive Gebarung											
SU 33		Summe Einzahlungen investive Gebarung						0,00	0,00	0,00	
SU 34		Summe Auszahlungen investive Gebarung						0,00	0,00	0,00	
SA2		Saldo (2) Geldfluss aus der Investiven Gebarung (33 - 34)						0,00	0,00	0,00	
SA3		Saldo (3) Nettofinanzierungssaldo (Saldo 1 + Saldo 2)						-1.835,51	-3.900,00	2.064,49	
Finanzierungstätigkeit											
SU 35		Summe Einzahlungen aus der Finanzierungstätigkeit						0,00	0,00	0,00	
SU 36		Summe Auszahlungen aus der Finanzierungstätigkeit						0,00	0,00	0,00	
SA4		Saldo (4) Geldfluss aus der Finanzierungstätigkeit (35 - 36)						0,00	0,00	0,00	
SA5		Saldo (5) Geldfluss aus der voranschlagswirksamen Gebarung (Saldo 3 + Saldo 4)						-1.835,51	-3.900,00	2.064,49	
39		Kultus									
390		Kirchliche Angelegenheiten									
390000		Kirchliche Angelegenheiten									
Operative Gebarung											
SU 21 / 31		Summe Erträge / Einzahlungen operative Gebarung			0,00	0,00	0,00	0,00	0,00	0,00	
1/390000-600000		Strom	2222	3222	24	581,27	600,00	-18,73	581,27	600,00	-18,73
1/390000-614000		Instandhaltung von Gebäuden	2224	3224	24	84,00	200,00	-116,00	84,00	200,00	-116,00
1/390000-670000		Versicherungen	2222	3222	24	173,80	200,00	-26,20	173,80	200,00	-26,20
1/390000-720000		Kostenbeiträge (Kostensätze) für Leistungen	2225	3225	24	182,00	1.000,00	-818,00	182,00	1.000,00	-818,00
1/390000-757000		Laufende Transferzahlungen an priv. Organisationen ohne Erwerbszweck	2234	3234	27	3.267,75	3.300,00	-32,25	3.267,75	3.300,00	-32,25
SU 22 / 32		Summe Aufwendungen / Auszahlungen operative Gebarung			4.288,82	5.300,00	-1.011,18	4.288,82	5.300,00	-1.011,18	
SA 0 / SA 1		(0) Nettoergebnis (21 - 22) / (1) Geldfluss operative Gebarung (31 - 32)			-4.288,82	-5.300,00	1.011,18	-4.288,82	-5.300,00	1.011,18	
SU 23		Summe Haushaltsrücklagen			0,00	0,00	0,00	0,00	0,00	0,00	
SA00		Nettoergebnis nach Zuw./Entn. Haushaltsrücklagen (Saldo 0 +/- SU23)			-4.288,82	-5.300,00	1.011,18				
Investive Gebarung											
SU 33		Summe Einzahlungen investive Gebarung						0,00	0,00	0,00	
SU 34		Summe Auszahlungen investive Gebarung						0,00	0,00	0,00	
SA2		Saldo (2) Geldfluss aus der Investiven Gebarung (33 - 34)						0,00	0,00	0,00	
SA3		Saldo (3) Nettofinanzierungssaldo (Saldo 1 + Saldo 2)						-4.288,82	-5.300,00	1.011,18	
Finanzierungstätigkeit											
SU 35		Summe Einzahlungen aus der Finanzierungstätigkeit						0,00	0,00	0,00	

	MVAG	MVAG QU	Ergebnisrechnung			Finanzierungsrechnung				
			EH	FH	RA 2020	VA 2020	RA - VA	RA 2020	VA 2020	RA - VA
SU 36								0,00	0,00	0,00
SA4								0,00	0,00	0,00
SA5								-4.288,82	-5.300,00	1.011,18

		MVAG	MVAG	QU	Ergebnisrechnung			Finanzierungsrechnung		
		EH	FH		RA 2020	VA 2020	RA - VA	RA 2020	VA 2020	RA - VA
4 Soziale Wohlfahrt und Wohnbauförderung										
41	Allgemeine öffentliche Wohlfahrt									
419	Sonstige Einrichtungen und Maßnahmen									
419000	Allgemeine öffentliche Wohlfahrt									
Operative Gebarung										
2/419000+861000	Transfers von Ländern, Landesfonds und Landeskammern	2121	3121	15	36.780,62	0,00	36.780,62	36.780,62	0,00	36.780,62
SU 21 / 31	Summe Erträge / Einzahlungen operative Gebarung				36.780,62	0,00	36.780,62	36.780,62	0,00	36.780,62
1/419000-751000	Wohnsitzgemeindebeitrag SHG	2231	3231	26	13.847,27	15.800,00	-1.952,73	13.847,27	15.800,00	-1.952,73
1/419000-751100	Sozialhilfeumlage	2231	3231	26	428.744,90	434.000,00	-5.255,10	428.744,90	434.000,00	-5.255,10
SU 22 / 32	Summe Aufwendungen / Auszahlungen operative Gebarung				442.592,17	449.800,00	-7.207,83	442.592,17	449.800,00	-7.207,83
SA 0 / SA 1	(0) Nettoergebnis (21 - 22) / (1) Geldfluss operative Gebarung (31 - 32)				-405.811,55	-449.800,00	43.988,45	-405.811,55	-449.800,00	43.988,45
SU 23	Summe Haushaltsrücklagen				0,00	0,00	0,00	0,00	0,00	0,00
SA00	Nettoergebnis nach Zuw./Entn. Haushaltsrücklagen (Saldo 0 +/- SU23)				-405.811,55	-449.800,00	43.988,45			
Investive Gebarung										
SU 33	Summe Einzahlungen investive Gebarung							0,00	0,00	0,00
SU 34	Summe Auszahlungen investive Gebarung							0,00	0,00	0,00
SA2	Saldo (2) Geldfluss aus der Investiven Gebarung (33 - 34)							0,00	0,00	0,00
SA3	Saldo (3) Nettofinanzierungssaldo (Saldo 1 + Saldo 2)							-405.811,55	-449.800,00	43.988,45
Finanzierungstätigkeit										
SU 35	Summe Einzahlungen aus der Finanzierungstätigkeit							0,00	0,00	0,00
SU 36	Summe Auszahlungen aus der Finanzierungstätigkeit							0,00	0,00	0,00
SA4	Saldo (4) Geldfluss aus der Finanzierungstätigkeit (35 - 36)							0,00	0,00	0,00
SA5	Saldo (5) Geldfluss aus der voranschlagswirksamen Gebarung (Saldo 3 + Saldo 4)							-405.811,55	-449.800,00	43.988,45
42	Freie Wohlfahrt									
429	Sonstige Einrichtungen und Maßnahmen									
429000	Freie Wohlfahrt									
Operative Gebarung										
SU 21 / 31	Summe Erträge / Einzahlungen operative Gebarung				0,00	0,00	0,00	0,00	0,00	0,00
1/429000-768000	Sonstige laufende Transfer- zahlungen an private Haushalte	2234	3234	27	360,00	5.000,00	-4.640,00	360,00	5.000,00	-4.640,00
1/429000-768100	Sonstige Transfers an private Haushalte (Heizkostenzuschuss)	2234	3234	27	3.285,00	5.100,00	-1.815,00	3.285,00	5.100,00	-1.815,00
SU 22 / 32	Summe Aufwendungen / Auszahlungen operative Gebarung				3.645,00	10.100,00	-6.455,00	3.645,00	10.100,00	-6.455,00
SA 0 / SA 1	(0) Nettoergebnis (21 - 22) / (1) Geldfluss operative Gebarung (31 - 32)				-3.645,00	-10.100,00	6.455,00	-3.645,00	-10.100,00	6.455,00

		MVAG MVAG QU			Ergebnisrechnung			Finanzierungsrechnung		
		EH	FH		RA 2020	VA 2020	RA - VA	RA 2020	VA 2020	RA - VA
SU 23	Summe Haushaltsrücklagen				0,00	0,00	0,00	0,00	0,00	0,00
SA00	Nettoergebnis nach Zuw./Entn. Haushaltsrücklagen (Saldo 0 +/- SU23)				-3.645,00	-10.100,00	6.455,00			
Investive Gebarung										
SU 33	Summe Einzahlungen investive Gebarung							0,00	0,00	0,00
SU 34	Summe Auszahlungen investive Gebarung							0,00	0,00	0,00
SA2	Saldo (2) Geldfluss aus der Investiven Gebarung (33 – 34)							0,00	0,00	0,00
SA3	Saldo (3) Nettofinanzierungssaldo (Saldo 1 + Saldo 2)							-3.645,00	-10.100,00	6.455,00
Finanzierungstätigkeit										
SU 35	Summe Einzahlungen aus der Finanzierungstätigkeit							0,00	0,00	0,00
SU 36	Summe Auszahlungen aus der Finanzierungstätigkeit							0,00	0,00	0,00
SA4	Saldo (4) Geldfluss aus der Finanzierungstätigkeit (35 – 36)							0,00	0,00	0,00
SA5	Saldo (5) Geldfluss aus der voranschlagswirksamen Gebarung (Saldo 3 + Saldo 4)							-3.645,00	-10.100,00	6.455,00
43	Jugendwohlfahrt									
439	Sonstige Einrichtungen und Maßnahmen									
439000	Sonstige Einrichtungen und Maßnahmen									
Operative Gebarung										
2/439000+810000	Erträge aus Leistungen (Beitrag Ferienbetreuung, Essensbeitrag)	2114	3114	13	12.051,40	10.000,00	2.051,40	12.051,50	10.000,00	2.051,50
2/439000+829000	Sonstige Erträge(Spenden)	2116	3116	18	86,70	0,00	86,70	86,70	0,00	86,70
2/439000+861000	Transfers von Ländern, Landesfonds und Landeskammern	2121	3121	15	2.888,00	2.000,00	888,00	2.888,00	2.000,00	888,00
SU 21 / 31	Summe Erträge / Einzahlungen operative Gebarung				15.026,10	12.000,00	3.026,10	15.026,20	12.000,00	3.026,20
1/439000-430000	Essen Ferienbetreuung	2221	3221	23	1.592,00	0,00	1.592,00	1.592,00	0,00	1.592,00
1/439000-510000	Geldbezüge der Vertragsbediensteten der Verwaltung	2211	3211	20	9.659,53	6.100,00	3.559,53	9.659,53	6.100,00	3.559,53
1/439000-511000	Geldbezüge der Vertragsbediensteten in handwerklicher Verwendung	2211	3211	20	0,00	3.100,00	-3.100,00	0,00	3.100,00	-3.100,00
1/439000-580000	Dienstgeberbeiträge zum Ausgleichsfonds für Familienbeihilfen	2212	3212	20	339,08	400,00	-60,92	339,08	400,00	-60,92
1/439000-582000	Sonstige Dienstgeberbeiträge zur sozialen Sicherheit	2212	3212	20	1.820,67	1.600,00	220,67	1.820,67	1.600,00	220,67
1/439000-582200	Beitrag Mitarbeiter Vorsorge Kassa	2212	3212	20	0,00	100,00	-100,00	0,00	100,00	-100,00
1/439000-621000	Sonstige Transporte (Ferienbetreuung)	2222	3222	24	640,00	0,00	640,00	640,00	0,00	640,00
1/439000-751000	Jugendwohlfahrtsumlage	2231	3231	26	63.248,08	64.000,00	-751,92	63.248,08	64.000,00	-751,92
1/439000-768000	Jugendförderung, Aktionen	2234	3234	27	3.680,65	8.000,00	-4.319,35	3.950,55	8.000,00	-4.049,45
1/439000-768100	Förderung Tagesmütter/Hort	2234	3234	27	1.890,00	3.000,00	-1.110,00	1.500,00	3.000,00	-1.500,00
1/439000-768200	Taxigutscheine	2234	3234	27	30,00	700,00	-670,00	68,00	700,00	-632,00
SU 22 / 32	Summe Aufwendungen / Auszahlungen operative Gebarung				82.900,01	87.000,00	-4.099,99	82.817,91	87.000,00	-4.182,09

	MVAG	MVAG QU	Ergebnisrechnung			Finanzierungsrechnung				
			EH	FH	RA 2020	VA 2020	RA - VA	RA 2020	VA 2020	RA - VA
SA 0 / SA 1		(0) Nettoergebnis (21 - 22) / (1) Geldfluss operative Gebarung (31 - 32)			-67.873,91	-75.000,00	7.126,09	-67.791,71	-75.000,00	7.208,29
SU 23		Summe Haushaltsrücklagen			0,00	0,00	0,00	0,00	0,00	0,00
SA00		Nettoergebnis nach Zuw./Entn. Haushaltsrücklagen (Saldo 0 +/- SU23)			-67.873,91	-75.000,00	7.126,09			
Investive Gebarung										
SU 33		Summe Einzahlungen investive Gebarung						0,00	0,00	0,00
SU 34		Summe Auszahlungen investive Gebarung						0,00	0,00	0,00
SA2		Saldo (2) Geldfluss aus der Investiven Gebarung (33 - 34)						0,00	0,00	0,00
SA3		Saldo (3) Nettofinanzierungssaldo (Saldo 1 + Saldo 2)						-67.791,71	-75.000,00	7.208,29
Finanzierungstätigkeit										
SU 35		Summe Einzahlungen aus der Finanzierungstätigkeit						0,00	0,00	0,00
SU 36		Summe Auszahlungen aus der Finanzierungstätigkeit						0,00	0,00	0,00
SA4		Saldo (4) Geldfluss aus der Finanzierungstätigkeit (35 - 36)						0,00	0,00	0,00
SA5		Saldo (5) Geldfluss aus der voranschlagswirksamen Gebarung (Saldo 3 + Saldo 4)						-67.791,71	-75.000,00	7.208,29
46		Familienpolitische Maßnahmen								
469		Sonstige Maßnahmen								
469000		Familienpolitische Maßnahmen								
Operative Gebarung										
SU 21 / 31		Summe Erträge / Einzahlungen operative Gebarung			0,00	0,00	0,00	0,00	0,00	0,00
1/469000-413000		Säuglingswäschepakete 2221 3221 23			10,68	1.500,00	-1.489,32	10,68	1.500,00	-1.489,32
SU 22 / 32		Summe Aufwendungen / Auszahlungen operative Gebarung			10,68	1.500,00	-1.489,32	10,68	1.500,00	-1.489,32
SA 0 / SA 1		(0) Nettoergebnis (21 - 22) / (1) Geldfluss operative Gebarung (31 - 32)			-10,68	-1.500,00	1.489,32	-10,68	-1.500,00	1.489,32
SU 23		Summe Haushaltsrücklagen			0,00	0,00	0,00	0,00	0,00	0,00
SA00		Nettoergebnis nach Zuw./Entn. Haushaltsrücklagen (Saldo 0 +/- SU23)			-10,68	-1.500,00	1.489,32			
Investive Gebarung										
SU 33		Summe Einzahlungen investive Gebarung						0,00	0,00	0,00
SU 34		Summe Auszahlungen investive Gebarung						0,00	0,00	0,00
SA2		Saldo (2) Geldfluss aus der Investiven Gebarung (33 - 34)						0,00	0,00	0,00
SA3		Saldo (3) Nettofinanzierungssaldo (Saldo 1 + Saldo 2)						-10,68	-1.500,00	1.489,32
Finanzierungstätigkeit										
SU 35		Summe Einzahlungen aus der Finanzierungstätigkeit						0,00	0,00	0,00
SU 36		Summe Auszahlungen aus der Finanzierungstätigkeit						0,00	0,00	0,00
SA4		Saldo (4) Geldfluss aus der Finanzierungstätigkeit (35 - 36)						0,00	0,00	0,00
SA5		Saldo (5) Geldfluss aus der voranschlagswirksamen Gebarung (Saldo 3 + Saldo 4)						-10,68	-1.500,00	1.489,32

		MVAG	MVAG	QU	Ergebnisrechnung			Finanzierungsrechnung		
		EH	FH		RA 2020	VA 2020	RA - VA	RA 2020	VA 2020	RA - VA
5 Gesundheit										
51	Gesundheitsdienst									
510	Medizinische Bereichsversorgung									
510000	Medizinische Bereichsversorgung									
Operative Gebarung										
SU 21 / 31	Summe Erträge / Einzahlungen operative Gebarung				0,00	0,00	0,00	0,00	0,00	0,00
1/510000-564000	Totenbeschauggebühren (Besondere Gebühren)	2211	3211	20	0,00	10.500,00	-10.500,00	300,00	10.500,00	-10.200,00
1/510000-724000	Weggeld	2225	3225	24	7,80	100,00	-92,20	7,80	100,00	-92,20
1/510000-728000	Entgelte für sonstige Leistungen (Totenbeschauggebühren)	2225	3225	24	9.300,00	0,00	9.300,00	9.000,00	0,00	9.000,00
1/510000-728100	Sonst. med. Maßnahmen u. Betreuung	2225	3225	24	0,00	300,00	-300,00	0,00	300,00	-300,00
1/510000-729000	Sonstige Aufwendungen(Corona)	2225	3225	24	3.439,05	0,00	3.439,05	2.722,20	0,00	2.722,20
1/510000-751000	Lfd.Transferzahlung Pensionsverband	2231	3231	26	12.127,36	12.200,00	-72,64	12.127,36	12.200,00	-72,64
SU 22 / 32	Summe Aufwendungen / Auszahlungen operative Gebarung				24.874,21	23.100,00	1.774,21	24.157,36	23.100,00	1.057,36
SA 0 / SA 1	(0) Nettoergebnis (21 - 22) / (1) Geldfluss operative Gebarung (31 - 32)				-24.874,21	-23.100,00	-1.774,21	-24.157,36	-23.100,00	-1.057,36
SU 23	Summe Haushaltsrücklagen				0,00	0,00	0,00	0,00	0,00	0,00
SA00	Nettoergebnis nach Zuw./Entn. Haushaltsrücklagen (Saldo 0 +/- SU23)				-24.874,21	-23.100,00	-1.774,21			
Investive Gebarung										
SU 33	Summe Einzahlungen investive Gebarung							0,00	0,00	0,00
SU 34	Summe Auszahlungen investive Gebarung							0,00	0,00	0,00
SA2	Saldo (2) Geldfluss aus der Investiven Gebarung (33 - 34)							0,00	0,00	0,00
SA3	Saldo (3) Nettofinanzierungssaldo (Saldo 1 + Saldo 2)							-24.157,36	-23.100,00	-1.057,36
Finanzierungstätigkeit										
SU 35	Summe Einzahlungen aus der Finanzierungstätigkeit							0,00	0,00	0,00
SU 36	Summe Auszahlungen aus der Finanzierungstätigkeit							0,00	0,00	0,00
SA4	Saldo (4) Geldfluss aus der Finanzierungstätigkeit (35 - 36)							0,00	0,00	0,00
SA5	Saldo (5) Geldfluss aus der voranschlagswirksamen Gebarung (Saldo 3 + Saldo 4)							-24.157,36	-23.100,00	-1.057,36
511	Familienberatung									
511000	Familienberatung									
Operative Gebarung										
SU 21 / 31	Summe Erträge / Einzahlungen operative Gebarung				0,00	0,00	0,00	0,00	0,00	0,00
1/511000-728100	Elternberatung	2225	3225	24	432,00	500,00	-68,00	432,00	500,00	-68,00
SU 22 / 32	Summe Aufwendungen / Auszahlungen operative Gebarung				432,00	500,00	-68,00	432,00	500,00	-68,00
SA 0 / SA 1	(0) Nettoergebnis (21 - 22) / (1) Geldfluss operative Gebarung (31 - 32)				-432,00	-500,00	68,00	-432,00	-500,00	68,00
SU 23	Summe Haushaltsrücklagen				0,00	0,00	0,00	0,00	0,00	0,00

	MVAG	MVAG QU			Ergebnisrechnung			Finanzierungsrechnung			
		EH	FH		RA 2020	VA 2020	RA - VA	RA 2020	VA 2020	RA - VA	
SA00		Nettoergebnis nach Zuw./Entn. Haushaltsrücklagen (Saldo 0 +/- SU23)			-432,00	-500,00	68,00				
Investive Gebarung											
SU 33		Summe Einzahlungen investive Gebarung						0,00	0,00	0,00	
SU 34		Summe Auszahlungen investive Gebarung						0,00	0,00	0,00	
SA2		Saldo (2) Geldfluss aus der Investiven Gebarung (33 – 34)						0,00	0,00	0,00	
SA3		Saldo (3) Nettofinanzierungssaldo (Saldo 1 + Saldo 2)						-432,00	-500,00	68,00	
Finanzierungstätigkeit											
SU 35		Summe Einzahlungen aus der Finanzierungstätigkeit						0,00	0,00	0,00	
SU 36		Summe Auszahlungen aus der Finanzierungstätigkeit						0,00	0,00	0,00	
SA4		Saldo (4) Geldfluss aus der Finanzierungstätigkeit (35 – 36)						0,00	0,00	0,00	
SA5		Saldo (5) Geldfluss aus der voranschlagswirksamen Gebarung (Saldo 3 + Saldo 4)						-432,00	-500,00	68,00	
512		Sonstige medizinische Beratung und Betreuung									
512000		Sonstige Medizinische Beratung und Betreuung									
Operative Gebarung											
2/512000+812000		Gebühren für sonstige Leistungen (Standgebühren Regionalmarkt)	2114	3114	13	1.240,00	1.600,00	-360,00	1.240,00	1.600,00	-360,00
2/512000+828000		Rückersätze von Aufwendungen (Gesunde Gemeinde)	2116	3116	18	2.865,65	2.900,00	-34,35	2.865,65	2.900,00	-34,35
SU 21 / 31		Summe Erträge / Einzahlungen operative Gebarung			4.105,65	4.500,00	-394,35	4.105,65	4.500,00	-394,35	
1/512000-630000		Postdienste (Gesunde Gemeinde)	2222	3222	24	244,46	0,00	244,46	244,46	0,00	244,46
1/512000-720000		Kostenbeiträge (Kostenersätze) für Leistungen (gesunde Gemeinde)	2225	3225	24	448,00	0,00	448,00	448,00	0,00	448,00
1/512000-728000		Entgelte für sonstige Leistungen (Gesunde Gemeinde)	2225	3225	24	2.382,72	3.500,00	-1.117,28	2.382,72	3.500,00	-1.117,28
SU 22 / 32		Summe Aufwendungen / Auszahlungen operative Gebarung			3.075,18	3.500,00	-424,82	3.075,18	3.500,00	-424,82	
SA 0 / SA 1		(0) Nettoergebnis (21 - 22) / (1) Geldfluss operative Gebarung (31 – 32)			1.030,47	1.000,00	30,47	1.030,47	1.000,00	30,47	
SU 23		Summe Haushaltsrücklagen			0,00	0,00	0,00	0,00	0,00	0,00	
SA00		Nettoergebnis nach Zuw./Entn. Haushaltsrücklagen (Saldo 0 +/- SU23)			1.030,47	1.000,00	30,47				
Investive Gebarung											
SU 33		Summe Einzahlungen investive Gebarung						0,00	0,00	0,00	
SU 34		Summe Auszahlungen investive Gebarung						0,00	0,00	0,00	
SA2		Saldo (2) Geldfluss aus der Investiven Gebarung (33 – 34)						0,00	0,00	0,00	
SA3		Saldo (3) Nettofinanzierungssaldo (Saldo 1 + Saldo 2)						1.030,47	1.000,00	30,47	
Finanzierungstätigkeit											
SU 35		Summe Einzahlungen aus der Finanzierungstätigkeit						0,00	0,00	0,00	
SU 36		Summe Auszahlungen aus der Finanzierungstätigkeit						0,00	0,00	0,00	
SA4		Saldo (4) Geldfluss aus der Finanzierungstätigkeit (35 – 36)						0,00	0,00	0,00	

	MVAG	MVAG QU			Ergebnisrechnung			Finanzierungsrechnung			
		EH	FH		RA 2020	VA 2020	RA - VA	RA 2020	VA 2020	RA - VA	
SA5		Saldo (5) Geldfluss aus der voranschlagswirksamen Gebarung (Saldo 3 + Saldo 4)						1.030,47	1.000,00	30,47	
513		Desinfektionsanstalten									
513000		Desinfektionen									
Operative Gebarung											
SU 21 / 31		Summe Erträge / Einzahlungen operative Gebarung			0,00	0,00	0,00	0,00	0,00	0,00	
1/513000-728100		Impfungen und Desinfektionen	2225	3225	24	860,97	1.500,00	-639,03	860,97	1.500,00	-639,03
SU 22 / 32		Summe Aufwendungen / Auszahlungen operative Gebarung			860,97	1.500,00	-639,03	860,97	1.500,00	-639,03	
SA 0 / SA 1		(0) Nettoergebnis (21 - 22) / (1) Geldfluss operative Gebarung (31 - 32)			-860,97	-1.500,00	639,03	-860,97	-1.500,00	639,03	
SU 23		Summe Haushaltsrücklagen			0,00	0,00	0,00	0,00	0,00	0,00	
SA00		Nettoergebnis nach Zuw./Entn. Haushaltsrücklagen (Saldo 0 +/- SU23)			-860,97	-1.500,00	639,03				
Investive Gebarung											
SU 33		Summe Einzahlungen investive Gebarung						0,00	0,00	0,00	
SU 34		Summe Auszahlungen investive Gebarung						0,00	0,00	0,00	
SA2		Saldo (2) Geldfluss aus der Investiven Gebarung (33 - 34)						0,00	0,00	0,00	
SA3		Saldo (3) Nettofinanzierungssaldo (Saldo 1 + Saldo 2)						-860,97	-1.500,00	639,03	
Finanzierungstätigkeit											
SU 35		Summe Einzahlungen aus der Finanzierungstätigkeit						0,00	0,00	0,00	
SU 36		Summe Auszahlungen aus der Finanzierungstätigkeit						0,00	0,00	0,00	
SA4		Saldo (4) Geldfluss aus der Finanzierungstätigkeit (35 - 36)						0,00	0,00	0,00	
SA5		Saldo (5) Geldfluss aus der voranschlagswirksamen Gebarung (Saldo 3 + Saldo 4)						-860,97	-1.500,00	639,03	
52 Umweltschutz											
520		Natur- und Landschaftsschutz									
520000		Natur- und Landschaftsschutz									
Operative Gebarung											
SU 21 / 31		Summe Erträge / Einzahlungen operative Gebarung			0,00	0,00	0,00	0,00	0,00	0,00	
1/520000-728000		Entgelte für sonstige Leistungen	2225	3225	24	1.518,37	1.000,00	518,37	1.518,37	1.000,00	518,37
SU 22 / 32		Summe Aufwendungen / Auszahlungen operative Gebarung			1.518,37	1.000,00	518,37	1.518,37	1.000,00	518,37	
SA 0 / SA 1		(0) Nettoergebnis (21 - 22) / (1) Geldfluss operative Gebarung (31 - 32)			-1.518,37	-1.000,00	-518,37	-1.518,37	-1.000,00	-518,37	
SU 23		Summe Haushaltsrücklagen			0,00	0,00	0,00	0,00	0,00	0,00	
SA00		Nettoergebnis nach Zuw./Entn. Haushaltsrücklagen (Saldo 0 +/- SU23)			-1.518,37	-1.000,00	-518,37				
Investive Gebarung											
SU 33		Summe Einzahlungen investive Gebarung						0,00	0,00	0,00	
SU 34		Summe Auszahlungen investive Gebarung						0,00	0,00	0,00	
SA2		Saldo (2) Geldfluss aus der Investiven Gebarung (33 - 34)						0,00	0,00	0,00	
SA3		Saldo (3) Nettofinanzierungssaldo (Saldo 1 + Saldo 2)						-1.518,37	-1.000,00	-518,37	

		MVAG	MVAG	QU	Ergebnisrechnung			Finanzierungsrechnung		
		EH	FH		RA 2020	VA 2020	RA - VA	RA 2020	VA 2020	RA - VA
Finanzierungstätigkeit										
SU 35	Summe Einzahlungen aus der Finanzierungstätigkeit							0,00	0,00	0,00
SU 36	Summe Auszahlungen aus der Finanzierungstätigkeit							0,00	0,00	0,00
SA4	Saldo (4) Geldfluss aus der Finanzierungstätigkeit (35 – 36)							0,00	0,00	0,00
SA5	Saldo (5) Geldfluss aus der voranschlagswirksamen Gebarung (Saldo 3 + Saldo 4)							-1.518,37	-1.000,00	-518,37
522 Reinhaltung der Luft										
522000 Reinhaltung der Luft										
Operative Gebarung										
2/522000+813000	Erträge aus der Auflösung von Investitionszuschüssen (Kapitaltransfers)	2127			65,00	100,00	-35,00	0,00	0,00	0,00
2/522000+816000	Kostensätze f. sonst. Leist. (E-Ladestationen)	2114	3114	13	1.136,49	0,00	1.136,49	1.136,49	0,00	1.136,49
2/522000+829100	Sonstige Erträge - Bürgerbeteiligung	2116	3116	18	0,00	70.000,00	-70.000,00	0,00	70.000,00	-70.000,00
2/522000+860000	Transfers von Bund, Bundesfonds und Bundeskammern	2121	3121	15	0,00	9.000,00	-9.000,00	0,00	9.000,00	-9.000,00
2/522000+861000	Transfers von Ländern, Landesfonds und Landeskammern	2121	3121	15	772,00	800,00	-28,00	772,00	800,00	-28,00
SU 21 / 31	Summe Erträge / Einzahlungen operative Gebarung				1.973,49	79.900,00	-77.926,51	1.908,49	79.800,00	-77.891,51
1/522000-680000	Planmäßige Abschreibung	2226			859,47	5.600,00	-4.740,53	0,00	0,00	0,00
1/522000-720000	Kostenbeiträge (Kostensätze) für Leistungen	2225	3225	24	854,00	2.000,00	-1.146,00	854,00	2.000,00	-1.146,00
1/522000-728000	Entgelte für sonstige Leistungen (Energie und Mob.)	2225	3225	24	4.530,85	5.000,00	-469,15	4.534,88	5.000,00	-465,12
1/522000-757000	Laufende Transferzahlungen an priv. Organisationen ohne Erwerbszweck	2234	3234	27	984,61	900,00	84,61	984,61	900,00	84,61
1/522000-778000	Kapitaltransferzahlungen an private Haushalte	2234		44	1.500,00	5.000,00	-3.500,00	0,00	0,00	0,00
SU 22 / 32	Summe Aufwendungen / Auszahlungen operative Gebarung				8.728,93	18.500,00	-9.771,07	6.373,49	7.900,00	-1.526,51
SA 0 / SA 1	(0) Nettoergebnis (21 - 22) / (1) Geldfluss operative Gebarung (31 – 32)				-6.755,44	61.400,00	-68.155,44	-4.465,00	71.900,00	-76.365,00
SU 23	Summe Haushaltsrücklagen				0,00	0,00	0,00	0,00	0,00	0,00
SA00	Nettoergebnis nach Zuw./Entn. Haushaltsrücklagen (Saldo 0 +/- SU23)				-6.755,44	61.400,00	-68.155,44			
Investive Gebarung										
SU 33	Summe Einzahlungen investive Gebarung							0,00	0,00	0,00
1/522000-010000	Photovoltaikanlagen		3413	40	0,00	0,00	0,00	0,00	65.000,00	-65.000,00
1/522000-778000	Kapitaltransferzahlungen an private Haushalte		3434	44	0,00	0,00	0,00	1.500,00	5.000,00	-3.500,00
SU 34	Summe Auszahlungen investive Gebarung							1.500,00	70.000,00	-68.500,00
SA2	Saldo (2) Geldfluss aus der Investiven Gebarung (33 – 34)							-1.500,00	-70.000,00	68.500,00
SA3	Saldo (3) Nettofinanzierungssaldo (Saldo 1 + Saldo 2)							-5.965,00	1.900,00	-7.865,00

	MVAG	MVAG	QU	Ergebnisrechnung			Finanzierungsrechnung			
				EH	FH		RA 2020	VA 2020	RA - VA	RA 2020
Finanzierungstätigkeit										
SU 35								0,00	0,00	0,00
SU 36								0,00	0,00	0,00
SA4								0,00	0,00	0,00
SA5								-5.965,00	1.900,00	-7.865,00
527										
527000										
Operative Gebarung										
SU 21 / 31								0,00	0,00	0,00
1/527000-720000				2225	3225	24		98,00	500,00	-402,00
SU 22 / 32								98,00	500,00	-402,00
SA 0 / SA 1								-98,00	-500,00	402,00
SU 23								0,00	0,00	0,00
SA00								-98,00	-500,00	402,00
Investive Gebarung										
SU 33								0,00	0,00	0,00
SU 34								0,00	0,00	0,00
SA2								0,00	0,00	0,00
SA3								-98,00	-500,00	402,00
Finanzierungstätigkeit										
SU 35								0,00	0,00	0,00
SU 36								0,00	0,00	0,00
SA4								0,00	0,00	0,00
SA5								-98,00	-500,00	402,00
529										
529000										
Operative Gebarung										
SU 21 / 31								0,00	0,00	0,00
1/529000-728000				2225	3225	24		3.000,00	20.000,00	-17.000,00
SU 22 / 32								3.000,00	20.000,00	-17.000,00
SA 0 / SA 1								-3.000,00	-20.000,00	17.000,00
SU 23								0,00	0,00	0,00
SA00								-3.000,00	-20.000,00	17.000,00
Investive Gebarung										
SU 33								0,00	0,00	0,00

	MVAG	MVAG	QU	Ergebnisrechnung			Finanzierungsrechnung		
				EH	FH		RA 2020	VA 2020	RA - VA
SU 34							0,00	0,00	0,00
SA2							0,00	0,00	0,00
SA3							-3.000,00	-20.000,00	17.000,00
Finanzierungstätigkeit									
SU 35							0,00	0,00	0,00
SU 36							0,00	0,00	0,00
SA4							0,00	0,00	0,00
SA5							-3.000,00	-20.000,00	17.000,00
53									
530									
530000									
Operative Gebarung									
2/530000+871000				2121	3121	33	33.499,00	33.500,00	-1,00
				(Beitrag Bez. Krems - Rotes Kreuz)					
SU 21 / 31							33.499,00	33.500,00	-1,00
1/530000-757000				2234	3234	27	18.543,20	86.000,00	-67.456,80
SU 22 / 32							18.543,20	86.000,00	-67.456,80
SA 0 / SA 1							14.955,80	-52.500,00	67.455,80
SU 23							0,00	0,00	0,00
SA00							14.955,80	-52.500,00	67.455,80
Investive Gebarung									
SU 33							0,00	0,00	0,00
SU 34							0,00	0,00	0,00
SA2							0,00	0,00	0,00
SA3							14.955,80	-52.500,00	67.455,80
Finanzierungstätigkeit									
SU 35							0,00	0,00	0,00
SU 36							0,00	0,00	0,00
SA4							0,00	0,00	0,00
SA5							14.955,80	-52.500,00	67.455,80

		MVAG	MVAG	QU	Ergebnisrechnung			Finanzierungsrechnung		
		EH	FH		RA 2020	VA 2020	RA - VA	RA 2020	VA 2020	RA - VA
56	Krankenanstalten anderer Rechtsträger									
562	Sprengelbeiträge									
562000	Beiträge zum Krankenanstaltensprengel									
Operative Gebarung										
SU 21 / 31	Summe Erträge / Einzahlungen operative Gebarung				0,00	0,00	0,00	0,00	0,00	0,00
1/562000-752000	NÖKAS - Zweckaufwand	2231	3231	26	860.246,56	865.000,00	-4.753,44	860.246,56	865.000,00	-4.753,44
SU 22 / 32	Summe Aufwendungen / Auszahlungen operative Gebarung				860.246,56	865.000,00	-4.753,44	860.246,56	865.000,00	-4.753,44
SA 0 / SA 1	(0) Nettoergebnis (21 - 22) / (1) Geldfluss operative Gebarung (31 - 32)				-860.246,56	-865.000,00	4.753,44	-860.246,56	-865.000,00	4.753,44
SU 23	Summe Haushaltsrücklagen				0,00	0,00	0,00	0,00	0,00	0,00
SA00	Nettoergebnis nach Zuw./Entn. Haushaltsrücklagen (Saldo 0 +/- SU23)				-860.246,56	-865.000,00	4.753,44			
Investive Gebarung										
SU 33	Summe Einzahlungen investive Gebarung							0,00	0,00	0,00
SU 34	Summe Auszahlungen investive Gebarung							0,00	0,00	0,00
SA2	Saldo (2) Geldfluss aus der Investiven Gebarung (33 - 34)							0,00	0,00	0,00
SA3	Saldo (3) Nettofinanzierungssaldo (Saldo 1 + Saldo 2)							-860.246,56	-865.000,00	4.753,44
Finanzierungstätigkeit										
SU 35	Summe Einzahlungen aus der Finanzierungstätigkeit							0,00	0,00	0,00
SU 36	Summe Auszahlungen aus der Finanzierungstätigkeit							0,00	0,00	0,00
SA4	Saldo (4) Geldfluss aus der Finanzierungstätigkeit (35 - 36)							0,00	0,00	0,00
SA5	Saldo (5) Geldfluss aus der voranschlagswirksamen Gebarung (Saldo 3 + Saldo 4)							-860.246,56	-865.000,00	4.753,44
562100	Beiträge der Gemeinde zum Krankenanstaltensprengel									
Operative Gebarung										
SU 21 / 31	Summe Erträge / Einzahlungen operative Gebarung				0,00	0,00	0,00	0,00	0,00	0,00
1/562100-752000	NÖKAS - Verwaltungsaufwand	2231	3231	26	19,14	100,00	-80,86	19,14	100,00	-80,86
SU 22 / 32	Summe Aufwendungen / Auszahlungen operative Gebarung				19,14	100,00	-80,86	19,14	100,00	-80,86
SA 0 / SA 1	(0) Nettoergebnis (21 - 22) / (1) Geldfluss operative Gebarung (31 - 32)				-19,14	-100,00	80,86	-19,14	-100,00	80,86
SU 23	Summe Haushaltsrücklagen				0,00	0,00	0,00	0,00	0,00	0,00
SA00	Nettoergebnis nach Zuw./Entn. Haushaltsrücklagen (Saldo 0 +/- SU23)				-19,14	-100,00	80,86			
Investive Gebarung										
SU 33	Summe Einzahlungen investive Gebarung							0,00	0,00	0,00
SU 34	Summe Auszahlungen investive Gebarung							0,00	0,00	0,00
SA2	Saldo (2) Geldfluss aus der Investiven Gebarung (33 - 34)							0,00	0,00	0,00
SA3	Saldo (3) Nettofinanzierungssaldo (Saldo 1 + Saldo 2)							-19,14	-100,00	80,86
Finanzierungstätigkeit										
SU 35	Summe Einzahlungen aus der Finanzierungstätigkeit							0,00	0,00	0,00

	MVAG	MVAG QU	Ergebnisrechnung			Finanzierungsrechnung				
			EH	FH	RA 2020	VA 2020	RA - VA	RA 2020	VA 2020	RA - VA
SU 36		Summe Auszahlungen aus der Finanzierungstätigkeit						0,00	0,00	0,00
SA4		Saldo (4) Geldfluss aus der Finanzierungstätigkeit (35 – 36)						0,00	0,00	0,00
SA5		Saldo (5) Geldfluss aus der voranschlagswirksamen Gebarung (Saldo 3 + Saldo 4)						-19,14	-100,00	80,86

		MVAG	MVAG	QU	Ergebnisrechnung			Finanzierungsrechnung		
		EH	FH		RA 2020	VA 2020	RA - VA	RA 2020	VA 2020	RA - VA
6 Straßen- und Wasserbau, Verkehr										
61	Straßenbau									
612	Gemeindestraßen									
612000	Gemeindestraßen									
Operative Gebarung										
2/612000+808000	Verkauf von Hausnummertafeln	2116	3116	16	125,65	200,00	-74,35	125,65	200,00	-74,35
6/612000+829910	Verrg. zw. operativer Gebarung und Projekten	2116	3116	18	0,00	142.000,00	-142.000,00	0,00	142.000,00	-142.000,00
6/612000+829960	Überschuss Vorjahr	2116	3116	18	142.096,48	0,00	142.096,48	142.096,48	0,00	142.096,48
SU 21 / 31	Summe Erträge / Einzahlungen operative Gebarung				142.222,13	142.200,00	22,13	142.222,13	142.200,00	22,13
1/612000-413000	Hausnummern und Straßentafeln	2221	3221	23	419,52	500,00	-80,48	419,52	500,00	-80,48
1/612000-611000	Instandhaltung	2224	3224	24	25.869,70	40.000,00	-14.130,30	24.847,74	40.000,00	-15.152,26
1/612000-650000	Zinsen für Finanzschulden - Inland	2241	3241	25	2.008,39	2.000,00	8,39	2.008,39	2.000,00	8,39
1/612000-680000	Planmäßige Abschreibung	2226			233.975,43	308.100,00	-74.124,57	0,00	0,00	0,00
1/612000-720000	Kostenbeiträge (Kostensätze) für Leistungen	2225	3225	24	7.980,00	12.000,00	-4.020,00	7.980,00	12.000,00	-4.020,00
1/612000-729960	Überschuss Vorjahr	2225	3225	24	142.096,48	0,00	142.096,48	142.096,48	0,00	142.096,48
SU 22 / 32	Summe Aufwendungen / Auszahlungen operative Gebarung				412.349,52	362.600,00	49.749,52	177.352,13	54.500,00	122.852,13
SA 0 / SA 1	(0) Nettoergebnis (21 - 22) / (1) Geldfluss operative Gebarung (31 - 32)				-270.127,39	-220.400,00	-49.727,39	-35.130,00	87.700,00	-122.830,00
SU 23	Summe Haushaltsrücklagen				0,00	0,00	0,00	0,00	0,00	0,00
SA00	Nettoergebnis nach Zuw./Entn. Haushaltsrücklagen (Saldo 0 +/- SU23)				-270.127,39	-220.400,00	-49.727,39			
Investive Gebarung										
SU 33	Summe Einzahlungen investive Gebarung							0,00	0,00	0,00
5/612000-002000	Straßenbauarbeiten		3412	40	0,00	0,00	0,00	142.096,48	142.000,00	96,48
SU 34	Summe Auszahlungen investive Gebarung							142.096,48	142.000,00	96,48
SA2	Saldo (2) Geldfluss aus der Investiven Gebarung (33 - 34)							-142.096,48	-142.000,00	-96,48
SA3	Saldo (3) Nettofinanzierungssaldo (Saldo 1 + Saldo 2)							-177.226,48	-54.300,00	-122.926,48
Finanzierungstätigkeit										
SU 35	Summe Einzahlungen aus der Finanzierungstätigkeit							0,00	0,00	0,00
1/612000-346000	Investitionsdarlehen von Kreditinstituten		3614	65	0,00	0,00	0,00	13.469,97	14.500,00	-1.030,03
SU 36	Summe Auszahlungen aus der Finanzierungstätigkeit							13.469,97	14.500,00	-1.030,03
SA4	Saldo (4) Geldfluss aus der Finanzierungstätigkeit (35 - 36)							-13.469,97	-14.500,00	1.030,03
SA5	Saldo (5) Geldfluss aus der voranschlagswirksamen Gebarung (Saldo 3 + Saldo 4)							-190.696,45	-68.800,00	-121.896,45

		MVAG MVAG QU			Ergebnisrechnung			Finanzierungsrechnung		
		EH	FH		RA 2020	VA 2020	RA - VA	RA 2020	VA 2020	RA - VA
616	Sonstige Straßen und Wege									
616000	Sonstige Straßen und Wege									
Operative Gebarung										
SU 21 / 31	Summe Erträge / Einzahlungen operative Gebarung				0,00	0,00	0,00	0,00	0,00	0,00
1/616000-728000	Entgelte für sonstige Leistungen	2225	3225	24	5.168,00	0,00	5.168,00	5.168,00	0,00	5.168,00
SU 22 / 32	Summe Aufwendungen / Auszahlungen operative Gebarung				5.168,00	0,00	5.168,00	5.168,00	0,00	5.168,00
SA 0 / SA 1	(0) Nettoergebnis (21 - 22) / (1) Geldfluss operative Gebarung (31 - 32)				-5.168,00	0,00	-5.168,00	-5.168,00	0,00	-5.168,00
SU 23	Summe Haushaltsrücklagen				0,00	0,00	0,00	0,00	0,00	0,00
SA00	Nettoergebnis nach Zuw./Entn. Haushaltsrücklagen (Saldo 0 +/- SU23)				-5.168,00	0,00	-5.168,00			
Investive Gebarung										
2/616000+301000	Kapitaltransfers von Ländern, Landesfonds und Landeskammern		3331	33	0,00	0,00	0,00	0,00	4.000,00	-4.000,00
SU 33	Summe Einzahlungen investive Gebarung							0,00	4.000,00	-4.000,00
1/616000-060000	Im Bau befindliche Grundstückseinrichtungen		3412	40	0,00	0,00	0,00	0,00	10.000,00	-10.000,00
SU 34	Summe Auszahlungen investive Gebarung							0,00	10.000,00	-10.000,00
SA2	Saldo (2) Geldfluss aus der Investiven Gebarung (33 - 34)							0,00	-6.000,00	6.000,00
SA3	Saldo (3) Nettofinanzierungssaldo (Saldo 1 + Saldo 2)							-5.168,00	-6.000,00	832,00
Finanzierungstätigkeit										
SU 35	Summe Einzahlungen aus der Finanzierungstätigkeit							0,00	0,00	0,00
SU 36	Summe Auszahlungen aus der Finanzierungstätigkeit							0,00	0,00	0,00
SA4	Saldo (4) Geldfluss aus der Finanzierungstätigkeit (35 - 36)							0,00	0,00	0,00
SA5	Saldo (5) Geldfluss aus der voranschlagswirksamen Gebarung (Saldo 3 + Saldo 4)							-5.168,00	-6.000,00	832,00
63	Schutzwasserbau									
639	Sonstige Einrichtungen und Maßnahmen									
639000	Sonstige Einrichtungen und Maßnahmen									
Operative Gebarung										
2/639000+813000	Erträge aus der Auflösung von Investitionszuschüssen (Kapitaltransfers)	2127			79.814,87	79.800,00	14,87	0,00	0,00	0,00
2/639000+828000	Rückersätze von Aufwendungen	2116	3116	18	18,64	0,00	18,64	18,64	0,00	18,64
2/639000+871000	Kapitaltransferzahlungen von Ländern und Landesfonds	2121	3121	33	16.986,62	10.000,00	6.986,62	16.986,62	10.000,00	6.986,62
SU 21 / 31	Summe Erträge / Einzahlungen operative Gebarung				96.820,13	89.800,00	7.020,13	17.005,26	10.000,00	7.005,26
1/639000-600000	Strom	2222	3222	24	1.795,01	2.200,00	-404,99	1.795,01	2.200,00	-404,99
1/639000-612000	Instandhaltung von Schutzbauten	2224	3224	24	12.622,99	10.000,00	2.622,99	12.622,99	10.000,00	2.622,99
1/639000-631000	Telekommunikationsdienste HW Pumpwerke	2222	3222	24	238,03	300,00	-61,97	238,03	300,00	-61,97

		MVAG			Ergebnisrechnung			Finanzierungsrechnung		
		EH	FH	QU	RA 2020	VA 2020	RA - VA	RA 2020	VA 2020	RA - VA
1/639000-650000	Zinsen für Finanzschulden - Inland	2241	3241	25	1.660,82	2.000,00	-339,18	1.660,82	2.000,00	-339,18
1/639000-670000	Versicherungen	2222	3222	24	151,00	200,00	-49,00	151,00	200,00	-49,00
1/639000-680000	Planmäßige Abschreibung	2226			95.718,93	95.700,00	18,93	0,00	0,00	0,00
1/639000-710000	Öffentliche Abgaben (Ausgaben), ohne Gebühren gemäß FAG	2225	3225	24	15,50	100,00	-84,50	15,50	100,00	-84,50
1/639000-711000	Geb. für die Ben. von Gde.Einrichtungen u. -anlag. gem. FAG (Ausgabe)	2225	3225	24	174,59	300,00	-125,41	174,59	300,00	-125,41
1/639000-720000	Kostenbeiträge (Kostensätze) für Leistungen	2225	3225	24	3.766,00	10.000,00	-6.234,00	3.766,00	10.000,00	-6.234,00
SU 22 / 32	Summe Aufwendungen / Auszahlungen operative Gebarung				116.142,87	120.800,00	-4.657,13	20.423,94	25.100,00	-4.676,06
SA 0 / SA 1	(0) Nettoergebnis (21 - 22) / (1) Geldfluss operative Gebarung (31 - 32)				-19.322,74	-31.000,00	11.677,26	-3.418,68	-15.100,00	11.681,32
SU 23	Summe Haushaltsrücklagen				0,00	0,00	0,00	0,00	0,00	0,00
SA00	Nettoergebnis nach Zuw./Entn. Haushaltsrücklagen (Saldo 0 +/- SU23)				-19.322,74	-31.000,00	11.677,26			
Investive Gebarung										
SU 33	Summe Einzahlungen investive Gebarung							0,00	0,00	0,00
SU 34	Summe Auszahlungen investive Gebarung							0,00	0,00	0,00
SA2	Saldo (2) Geldfluss aus der Investiven Gebarung (33 - 34)							0,00	0,00	0,00
SA3	Saldo (3) Nettofinanzierungssaldo (Saldo 1 + Saldo 2)							-3.418,68	-15.100,00	11.681,32
Finanzierungstätigkeit										
SU 35	Summe Einzahlungen aus der Finanzierungstätigkeit							0,00	0,00	0,00
1/639000-346000	Tilgung von Darlehen		3614	65	0,00	0,00	0,00	45.600,00	45.600,00	0,00
SU 36	Summe Auszahlungen aus der Finanzierungstätigkeit							45.600,00	45.600,00	0,00
SA4	Saldo (4) Geldfluss aus der Finanzierungstätigkeit (35 - 36)							-45.600,00	-45.600,00	0,00
SA5	Saldo (5) Geldfluss aus der voranschlagswirksamen Gebarung (Saldo 3 + Saldo 4)							-49.018,68	-60.700,00	11.681,32
64 Straßenverkehr										
640 Einrichtungen und Maßnahmen nach der Straßenverkehrsordr										
640000 Einrichtung und Maßnahmen der Strassenverkehrsordnung										
Operative Gebarung										
2/640000+829000	Sonstige Einnahmen	2116	3116	18	2.665,63	300,00	2.365,63	304,46	300,00	4,46
2/640000+868000	Gemeindestraßenstrafen	2124	3124	16	8.378,20	7.000,00	1.378,20	8.378,20	7.000,00	1.378,20
SU 21 / 31	Summe Erträge / Einzahlungen operative Gebarung				11.043,83	7.300,00	3.743,83	8.682,66	7.300,00	1.382,66
1/640000-400000	Ankauf von Verkehrszeichen (geringwertige Wirtschaftsgüter des Anlagevermögens)	2221	3221	23	8.746,18	5.000,00	3.746,18	8.746,18	5.000,00	3.746,18
1/640000-611000	Instandhaltung von Straßenbauten (Bodenmarkierung)	2224	3224	24	7,50	3.500,00	-3.492,50	7,50	3.500,00	-3.492,50
1/640000-680000	Planmäßige Abschreibung	2226			2.743,58	2.600,00	143,58	0,00	0,00	0,00

		MVAG			Ergebnisrechnung			Finanzierungsrechnung		
		EH	FH	QU	RA 2020	VA 2020	RA - VA	RA 2020	VA 2020	RA - VA
1/640000-720000	Kostenbeiträge (Kostensätze) für Leistungen	2225	3225	24	9.674,00	10.000,00	-326,00	9.674,00	10.000,00	-326,00
SU 22 / 32	Summe Aufwendungen / Auszahlungen operative Gebarung				21.171,26	21.100,00	71,26	18.427,68	18.500,00	-72,32
SA 0 / SA 1	(0) Nettoergebnis (21 - 22) / (1) Geldfluss operative Gebarung (31 - 32)				-10.127,43	-13.800,00	3.672,57	-9.745,02	-11.200,00	1.454,98
SU 23	Summe Haushaltsrücklagen				0,00	0,00	0,00	0,00	0,00	0,00
SA00	Nettoergebnis nach Zuw./Entn. Haushaltsrücklagen (Saldo 0 +/- SU23)				-10.127,43	-13.800,00	3.672,57			
Investive Gebarung										
SU 33	Summe Einzahlungen investive Gebarung							0,00	0,00	0,00
1/640000-005000	Anlagen zu Straßenbauten		3412	40	0,00	0,00	0,00	2.015,25	2.000,00	15,25
SU 34	Summe Auszahlungen investive Gebarung							2.015,25	2.000,00	15,25
SA2	Saldo (2) Geldfluss aus der Investiven Gebarung (33 - 34)							-2.015,25	-2.000,00	-15,25
SA3	Saldo (3) Nettofinanzierungssaldo (Saldo 1 + Saldo 2)							-11.760,27	-13.200,00	1.439,73
Finanzierungstätigkeit										
SU 35	Summe Einzahlungen aus der Finanzierungstätigkeit							0,00	0,00	0,00
SU 36	Summe Auszahlungen aus der Finanzierungstätigkeit							0,00	0,00	0,00
SA4	Saldo (4) Geldfluss aus der Finanzierungstätigkeit (35 - 36)							0,00	0,00	0,00
SA5	Saldo (5) Geldfluss aus der voranschlagswirksamen Gebarung (Saldo 3 + Saldo 4)							-11.760,27	-13.200,00	1.439,73
649	Sonstige Einrichtungen und Maßnahmen									
649000	Sonstige Einrichtungen und Maßnahmen									
Operative Gebarung										
2/649000+813000	Erträge aus der Auflösung von Investitionszuschüssen (Kapitaltransfers)	2127			167,56	200,00	-32,44	0,00	0,00	0,00
SU 21 / 31	Summe Erträge / Einzahlungen operative Gebarung				167,56	200,00	-32,44	0,00	0,00	0,00
1/649000-680000	Planmäßige Abschreibung	2226			403,85	400,00	3,85	0,00	0,00	0,00
SU 22 / 32	Summe Aufwendungen / Auszahlungen operative Gebarung				403,85	400,00	3,85	0,00	0,00	0,00
SA 0 / SA 1	(0) Nettoergebnis (21 - 22) / (1) Geldfluss operative Gebarung (31 - 32)				-236,29	-200,00	-36,29	0,00	0,00	0,00
SU 23	Summe Haushaltsrücklagen				0,00	0,00	0,00	0,00	0,00	0,00
SA00	Nettoergebnis nach Zuw./Entn. Haushaltsrücklagen (Saldo 0 +/- SU23)				-236,29	-200,00	-36,29			
Investive Gebarung										
SU 33	Summe Einzahlungen investive Gebarung							0,00	0,00	0,00
SU 34	Summe Auszahlungen investive Gebarung							0,00	0,00	0,00
SA2	Saldo (2) Geldfluss aus der Investiven Gebarung (33 - 34)							0,00	0,00	0,00
SA3	Saldo (3) Nettofinanzierungssaldo (Saldo 1 + Saldo 2)							0,00	0,00	0,00
Finanzierungstätigkeit										
SU 35	Summe Einzahlungen aus der Finanzierungstätigkeit							0,00	0,00	0,00
SU 36	Summe Auszahlungen aus der Finanzierungstätigkeit							0,00	0,00	0,00
SA4	Saldo (4) Geldfluss aus der Finanzierungstätigkeit (35 - 36)							0,00	0,00	0,00

	MVAG MVAG QU		Ergebnisrechnung			Finanzierungsrechnung		
	EH	FH	RA 2020	VA 2020	RA - VA	RA 2020	VA 2020	RA - VA
SA5	Saldo (5) Geldfluss aus der voranschlagswirksamen Gebarung (Saldo 3 + Saldo 4)					0,00	0,00	0,00

		MVAG MVAG QU			Ergebnisrechnung			Finanzierungsrechnung		
		EH	FH		RA 2020	VA 2020	RA - VA	RA 2020	VA 2020	RA - VA
7 Wirtschaftsförderung										
71	Grundlagenverbesserung in der Land- und Forstwirtschaft									
710	Land- und forstwirtschaftlicher Wegebau									
710000	Land- und forstwirtschaftlicher Wegebau									
Operative Gebarung										
6/710000+829910	Vergg. zw. operativer Gebarung und Projekten	2116	3116	18	8.000,00	6.000,00	2.000,00	8.000,00	6.000,00	2.000,00
6/710000+871000	Kapitaltransfers aus Gemeinde-Bedarfszuweisungsmittel	2121	3121	33	2.000,00	2.000,00	0,00	2.000,00	2.000,00	0,00
SU 21 / 31	Summe Erträge / Einzahlungen operative Gebarung				10.000,00	8.000,00	2.000,00	10.000,00	8.000,00	2.000,00
1/710000-680000	Planmäßige Abschreibung	2226			103.486,81	300,00	103.186,81	0,00	0,00	0,00
SU 22 / 32	Summe Aufwendungen / Auszahlungen operative Gebarung				103.486,81	300,00	103.186,81	0,00	0,00	0,00
SA 0 / SA 1	(0) Nettoergebnis (21 - 22) / (1) Geldfluss operative Gebarung (31 - 32)				-93.486,81	7.700,00	-101.186,81	10.000,00	8.000,00	2.000,00
SU 23	Summe Haushaltsrücklagen				0,00	0,00	0,00	0,00	0,00	0,00
SA00	Nettoergebnis nach Zuw./Entn. Haushaltsrücklagen (Saldo 0 +/- SU23)				-93.486,81	7.700,00	-101.186,81			
Investive Gebarung										
6/710000+301000	Kapitaltransfers von Ländern (Agrarbezirksbehörde)		3331	33	0,00	0,00	0,00	2.000,00	2.000,00	0,00
SU 33	Summe Einzahlungen investive Gebarung							2.000,00	2.000,00	0,00
5/710000-002000	Straßenbauten		3412	40	0,00	0,00	0,00	12.000,00	10.000,00	2.000,00
SU 34	Summe Auszahlungen investive Gebarung							12.000,00	10.000,00	2.000,00
SA2	Saldo (2) Geldfluss aus der Investiven Gebarung (33 - 34)							-10.000,00	-8.000,00	-2.000,00
SA3	Saldo (3) Nettofinanzierungssaldo (Saldo 1 + Saldo 2)							0,00	0,00	0,00
Finanzierungstätigkeit										
SU 35	Summe Einzahlungen aus der Finanzierungstätigkeit							0,00	0,00	0,00
SU 36	Summe Auszahlungen aus der Finanzierungstätigkeit							0,00	0,00	0,00
SA4	Saldo (4) Geldfluss aus der Finanzierungstätigkeit (35 - 36)							0,00	0,00	0,00
SA5	Saldo (5) Geldfluss aus der voranschlagswirksamen Gebarung (Saldo 3 + Saldo 4)							0,00	0,00	0,00
77	Förderung des Fremdenverkehrs									
771	Maßnahmen zur Förderung des Fremdenverkehrs									
771000	Maßnahmen zur Förderung des Fremdenverkehrs									
Operative Gebarung										
2/771000+808000	Veräußerungen von Waren (Buchverkauf)	2116	3116	16	226,00	100,00	126,00	226,00	100,00	126,00

		MVAG			Ergebnisrechnung			Finanzierungsrechnung		
		EH	FH	QU	RA 2020	VA 2020	RA - VA	RA 2020	VA 2020	RA - VA
2/771000+816000	Kostenersätze	2114	3114	13	50,00	0,00	50,00	50,00	0,00	50,00
SU 21 / 31	Summe Erträge / Einzahlungen operative Gebarung				276,00	100,00	176,00	276,00	100,00	176,00
1/771000-454000	Reinigungsmittel	2221	3221	23	0,00	100,00	-100,00	0,00	100,00	-100,00
1/771000-511000	Geldbezüge der Vertragsbediensteten in handwerklicher Verwendung	2211	3211	20	1.014,07	1.000,00	14,07	1.014,07	1.000,00	14,07
1/771000-580000	Dienstgeberbeiträge zum Ausgleichsfonds für Familienbeihilfen	2212	3212	20	39,71	100,00	-60,29	39,71	100,00	-60,29
1/771000-582000	Sonstige Dienstgeberbeiträge zur sozialen Sicherheit	2212	3212	20	217,50	0,00	217,50	217,50	0,00	217,50
1/771000-600000	Strom	2222	3222	24	0,00	100,00	-100,00	0,00	100,00	-100,00
1/771000-720000	Kostenbeiträge (Kostenersätze) für Leistungen	2225	3225	24	3.976,00	5.500,00	-1.524,00	3.976,00	5.500,00	-1.524,00
1/771000-728000	Entgelte für sonstige Leistungen	2225	3225	24	120,00	500,00	-380,00	120,00	500,00	-380,00
1/771000-757000	Beiträge an Vereine	2234	3234	27	25.569,30	31.600,00	-6.030,70	26.049,30	31.600,00	-5.550,70
SU 22 / 32	Summe Aufwendungen / Auszahlungen operative Gebarung				30.936,58	38.900,00	-7.963,42	31.416,58	38.900,00	-7.483,42
SA 0 / SA 1	(0) Nettoergebnis (21 - 22) / (1) Geldfluss operative Gebarung (31 - 32)				-30.660,58	-38.800,00	8.139,42	-31.140,58	-38.800,00	7.659,42
SU 23	Summe Haushaltsrücklagen				0,00	0,00	0,00	0,00	0,00	0,00
SA00	Nettoergebnis nach Zuw./Entn. Haushaltsrücklagen (Saldo 0 +/- SU23)				-30.660,58	-38.800,00	8.139,42			
Investive Gebarung										
SU 33	Summe Einzahlungen investive Gebarung							0,00	0,00	0,00
SU 34	Summe Auszahlungen investive Gebarung							0,00	0,00	0,00
SA2	Saldo (2) Geldfluss aus der Investiven Gebarung (33 - 34)							0,00	0,00	0,00
SA3	Saldo (3) Nettofinanzierungssaldo (Saldo 1 + Saldo 2)							-31.140,58	-38.800,00	7.659,42
Finanzierungstätigkeit										
SU 35	Summe Einzahlungen aus der Finanzierungstätigkeit							0,00	0,00	0,00
SU 36	Summe Auszahlungen aus der Finanzierungstätigkeit							0,00	0,00	0,00
SA4	Saldo (4) Geldfluss aus der Finanzierungstätigkeit (35 - 36)							0,00	0,00	0,00
SA5	Saldo (5) Geldfluss aus der voranschlagswirksamen Gebarung (Saldo 3 + Saldo 4)							-31.140,58	-38.800,00	7.659,42
78	Förderung von Handel, Gewerbe und Industrie									
782	Wirtschaftspolitische Maßnahmen									
782000	Wirtschaftspolitische Maßnahmen									
Operative Gebarung										
SU 21 / 31	Summe Erträge / Einzahlungen operative Gebarung				0,00	0,00	0,00	0,00	0,00	0,00
1/782000-400000	Geringwertige Wirtschaftsgüter (GWG)	2221	3221	23	1.610,40	2.500,00	-889,60	1.610,40	2.500,00	-889,60
5/782000-640000	Rechts- und Beratungsaufwand	2222	3222	24	3.400,80	0,00	3.400,80	3.400,80	0,00	3.400,80

		MVAG			Ergebnisrechnung			Finanzierungsrechnung		
		EH	FH	QU	RA 2020	VA 2020	RA - VA	RA 2020	VA 2020	RA - VA
5/782000-729910	Verrg. zw. operativer Gebarung und Projekten	2225	3225	24	0,00	80.000,00	-80.000,00	0,00	80.000,00	-80.000,00
SU 22 / 32	Summe Aufwendungen / Auszahlungen operative Gebarung				5.011,20	82.500,00	-77.488,80	5.011,20	82.500,00	-77.488,80
SA 0 / SA 1	(0) Nettoergebnis (21 - 22) / (1) Geldfluss operative Gebarung (31 - 32)				-5.011,20	-82.500,00	77.488,80	-5.011,20	-82.500,00	77.488,80
SU 23	Summe Haushaltsrücklagen				0,00	0,00	0,00	0,00	0,00	0,00
SA00	Nettoergebnis nach Zuw./Entn. Haushaltsrücklagen (Saldo 0 +/- SU23)				-5.011,20	-82.500,00	77.488,80			
Investive Gebarung										
6/782000+001000	Unbebaute Grundstücke		3312	30	0,00	0,00	0,00	0,00	85.000,00	-85.000,00
SU 33	Summe Einzahlungen investive Gebarung				0,00	0,00	0,00	0,00	85.000,00	-85.000,00
5/782000-001000	Unbebaute Grundstücke		3412	40	0,00	0,00	0,00	245,00	5.000,00	-4.755,00
SU 34	Summe Auszahlungen investive Gebarung							245,00	5.000,00	-4.755,00
SA2	Saldo (2) Geldfluss aus der Investiven Gebarung (33 - 34)							-245,00	80.000,00	-80.245,00
SA3	Saldo (3) Nettofinanzierungssaldo (Saldo 1 + Saldo 2)							-5.256,20	-2.500,00	-2.756,20
Finanzierungstätigkeit										
SU 35	Summe Einzahlungen aus der Finanzierungstätigkeit							0,00	0,00	0,00
SU 36	Summe Auszahlungen aus der Finanzierungstätigkeit							0,00	0,00	0,00
SA4	Saldo (4) Geldfluss aus der Finanzierungstätigkeit (35 - 36)							0,00	0,00	0,00
SA5	Saldo (5) Geldfluss aus der voranschlagswirksamen Gebarung (Saldo 3 + Saldo 4)							-5.256,20	-2.500,00	-2.756,20

	MVAG MVAG QU			Ergebnisrechnung			Finanzierungsrechnung			
	EH	FH		RA 2020	VA 2020	RA - VA	RA 2020	VA 2020	RA - VA	
8 Dienstleistungen										
81	Öffentliche Einrichtungen (soweit nicht dem Abschnitt 85)									
812	WC-Anlagen									
812000	WC Anlagen öffentlich									
Operative Gebarung										
SU 21 / 31	Summe Erträge / Einzahlungen operative Gebarung			0,00	0,00	0,00	0,00	0,00	0,00	
1/812000-454000	Reinigungsmittel	2221	3221	23	0,00	100,00	-100,00	0,00	100,00	-100,00
1/812000-511000	Geldbezüge der Vertragsbediensteten in handwerklicher Verwendung	2211	3211	20	1.278,66	1.500,00	-221,34	1.278,66	1.500,00	-221,34
1/812000-565000	Mehrleistungsvergütung	2211	3211	20	0,00	100,00	-100,00	0,00	100,00	-100,00
1/812000-580000	Dienstgeberbeiträge zum Ausgleichsfonds für Familienbeihilfen	2212	3212	20	50,04	100,00	-49,96	50,04	100,00	-49,96
1/812000-582000	Sonstige Dienstgeberbeiträge zur sozialen Sicherheit	2212	3212	20	274,16	0,00	274,16	274,16	0,00	274,16
1/812000-614000	Instandhaltung von Gebäuden	2224	3224	24	500,25	100,00	400,25	500,25	100,00	400,25
1/812000-720000	Kostenbeiträge (Kostensätze) für Leistungen	2225	3225	24	0,00	100,00	-100,00	0,00	100,00	-100,00
SU 22 / 32	Summe Aufwendungen / Auszahlungen operative Gebarung				2.103,11	2.000,00	103,11	2.103,11	2.000,00	103,11
SA 0 / SA 1	(0) Nettoergebnis (21 - 22) / (1) Geldfluss operative Gebarung (31 - 32)				-2.103,11	-2.000,00	-103,11	-2.103,11	-2.000,00	-103,11
SU 23	Summe Haushaltsrücklagen				0,00	0,00	0,00	0,00	0,00	0,00
SA00	Nettoergebnis nach Zuw./Entn. Haushaltsrücklagen (Saldo 0 +/- SU23)				-2.103,11	-2.000,00	-103,11			
Investive Gebarung										
SU 33	Summe Einzahlungen investive Gebarung							0,00	0,00	0,00
SU 34	Summe Auszahlungen investive Gebarung							0,00	0,00	0,00
SA2	Saldo (2) Geldfluss aus der Investiven Gebarung (33 - 34)							0,00	0,00	0,00
SA3	Saldo (3) Nettofinanzierungssaldo (Saldo 1 + Saldo 2)							-2.103,11	-2.000,00	-103,11
Finanzierungstätigkeit										
SU 35	Summe Einzahlungen aus der Finanzierungstätigkeit							0,00	0,00	0,00
SU 36	Summe Auszahlungen aus der Finanzierungstätigkeit							0,00	0,00	0,00
SA4	Saldo (4) Geldfluss aus der Finanzierungstätigkeit (35 - 36)							0,00	0,00	0,00
SA5	Saldo (5) Geldfluss aus der voranschlagswirksamen Gebarung (Saldo 3 + Saldo 4)							-2.103,11	-2.000,00	-103,11
813	Müllbeseitigung									
813000	Abfallbeseitigung									
Operative Gebarung										
2/813000+811000	Miet- und Pachtertrag	2115	3115	14	1.334,87	0,00	1.334,87	1.334,87	0,00	1.334,87
2/813000+816000	Kostensätze	2114	3114	13	8.791,32	10.500,00	-1.708,68	8.791,32	10.500,00	-1.708,68

		MVAG			Ergebnisrechnung			Finanzierungsrechnung		
		EH	FH	QU	RA 2020	VA 2020	RA - VA	RA 2020	VA 2020	RA - VA
2/813000+868000	Transfers von privaten Haushalten	2124	3124	16	450,00	0,00	450,00	450,00	0,00	450,00
SU 21 / 31	Summe Erträge / Einzahlungen operative Gebarung				10.576,19	10.500,00	76,19	10.576,19	10.500,00	76,19
1/813000-619000	Instandhaltung	2224	3224	24	0,00	9.000,00	-9.000,00	0,00	9.000,00	-9.000,00
1/813000-680000	Planmäßige Abschreibung	2226			1.820,70	1.800,00	20,70	0,00	0,00	0,00
1/813000-720000	Kostenbeiträge (Kostenersätze) für Leistungen	2225	3225	24	1.568,00	4.000,00	-2.432,00	1.568,00	4.000,00	-2.432,00
SU 22 / 32	Summe Aufwendungen / Auszahlungen operative Gebarung				3.388,70	14.800,00	-11.411,30	1.568,00	13.000,00	-11.432,00
SA 0 / SA 1	(0) Nettoergebnis (21 - 22) / (1) Geldfluss operative Gebarung (31 - 32)				7.187,49	-4.300,00	11.487,49	9.008,19	-2.500,00	11.508,19
SU 23	Summe Haushaltsrücklagen				0,00	0,00	0,00	0,00	0,00	0,00
SA00	Nettoergebnis nach Zuw./Entn. Haushaltsrücklagen (Saldo 0 +/- SU23)				7.187,49	-4.300,00	11.487,49			
Investive Gebarung										
SU 33	Summe Einzahlungen investive Gebarung							0,00	0,00	0,00
SU 34	Summe Auszahlungen investive Gebarung							0,00	0,00	0,00
SA2	Saldo (2) Geldfluss aus der Investiven Gebarung (33 - 34)							0,00	0,00	0,00
SA3	Saldo (3) Nettofinanzierungssaldo (Saldo 1 + Saldo 2)							9.008,19	-2.500,00	11.508,19
Finanzierungstätigkeit										
SU 35	Summe Einzahlungen aus der Finanzierungstätigkeit							0,00	0,00	0,00
SU 36	Summe Auszahlungen aus der Finanzierungstätigkeit							0,00	0,00	0,00
SA4	Saldo (4) Geldfluss aus der Finanzierungstätigkeit (35 - 36)							0,00	0,00	0,00
SA5	Saldo (5) Geldfluss aus der voranschlagswirksamen Gebarung (Saldo 3 + Saldo 4)							9.008,19	-2.500,00	11.508,19
814	Straßenreinigung									
814000	Straßenreinigung									
Operative Gebarung										
2/814000+810000	Erträge aus Leistungen (Bereitschaft)	2114	3114	13	20.193,80	20.000,00	193,80	20.193,80	20.000,00	193,80
SU 21 / 31	Summe Erträge / Einzahlungen operative Gebarung				20.193,80	20.000,00	193,80	20.193,80	20.000,00	193,80
1/814000-455000	Streumaterial	2221	3221	23	813,51	3.000,00	-2.186,49	1.005,51	3.000,00	-1.994,49
1/814000-565000	Mehrleistungsvergütung	2211	3211	20	20.451,99	24.000,00	-3.548,01	20.451,99	24.000,00	-3.548,01
1/814000-580000	Dienstgeberbeiträge zum Ausgleichsfonds für Familienbeihilfen	2212	3212	20	703,73	1.000,00	-296,27	703,73	1.000,00	-296,27
1/814000-582000	Sonstige Dienstgeberbeiträge zur sozialen Sicherheit	2212	3212	20	4.295,99	800,00	3.495,99	4.295,99	800,00	3.495,99
1/814000-582200	Beitrag Mitarbeiter Vorsorge Kassa	2212	3212	20	0,00	100,00	-100,00	0,00	100,00	-100,00
1/814000-720000	Kostenbeiträge (Kostenersätze) für Leistungen	2225	3225	24	8.876,00	10.000,00	-1.124,00	8.876,00	10.000,00	-1.124,00
1/814000-728100	Leistungsentgelte an Firmen	2225	3225	24	1.949,10	4.500,00	-2.550,90	1.949,10	4.500,00	-2.550,90
SU 22 / 32	Summe Aufwendungen / Auszahlungen operative Gebarung				37.090,32	43.400,00	-6.309,68	37.282,32	43.400,00	-6.117,68
SA 0 / SA 1	(0) Nettoergebnis (21 - 22) / (1) Geldfluss operative Gebarung (31 - 32)				-16.896,52	-23.400,00	6.503,48	-17.088,52	-23.400,00	6.311,48
SU 23	Summe Haushaltsrücklagen				0,00	0,00	0,00	0,00	0,00	0,00

	MVAG	MVAG QU			Ergebnisrechnung			Finanzierungsrechnung		
		EH	FH		RA 2020	VA 2020	RA - VA	RA 2020	VA 2020	RA - VA
SA00		Nettoergebnis nach Zuw./Entn. Haushaltsrücklagen (Saldo 0 +/- SU23)			-16.896,52	-23.400,00	6.503,48			
Investive Gebarung										
SU 33		Summe Einzahlungen investive Gebarung						0,00	0,00	0,00
SU 34		Summe Auszahlungen investive Gebarung						0,00	0,00	0,00
SA2		Saldo (2) Geldfluss aus der Investiven Gebarung (33 – 34)						0,00	0,00	0,00
SA3		Saldo (3) Nettofinanzierungssaldo (Saldo 1 + Saldo 2)						-17.088,52	-23.400,00	6.311,48
Finanzierungstätigkeit										
SU 35		Summe Einzahlungen aus der Finanzierungstätigkeit						0,00	0,00	0,00
SU 36		Summe Auszahlungen aus der Finanzierungstätigkeit						0,00	0,00	0,00
SA4		Saldo (4) Geldfluss aus der Finanzierungstätigkeit (35 – 36)						0,00	0,00	0,00
SA5		Saldo (5) Geldfluss aus der voranschlagswirksamen Gebarung (Saldo 3 + Saldo 4)						-17.088,52	-23.400,00	6.311,48
815		Park- und Gartenanlagen, Kinderspielplätze								
815000		Park- und Gartenanlagen, Kinderspielplätze								
Operative Gebarung										
2/815000+813000		Erträge aus der Auflösung von Investitionszuschüssen (Kapitaltransfers)	2127		907,38	900,00	7,38	0,00	0,00	0,00
2/815000+829000		Sonstige Erträge	2116 3116 18		1.659,60	0,00	1.659,60	1.659,60	0,00	1.659,60
SU 21 / 31		Summe Erträge / Einzahlungen operative Gebarung			2.566,98	900,00	1.666,98	1.659,60	0,00	1.659,60
1/815000-400000		Geringwertige Wirtschaftsgüter (GWG)	2221 3221 23		2.496,62	0,00	2.496,62	2.496,62	0,00	2.496,62
1/815000-619000		Instandhaltung Kinderspielplätze	2224 3224 24		1.430,58	5.000,00	-3.569,42	1.528,72	5.000,00	-3.471,28
1/815000-619100		Instandhaltung von Sonderanlagen (Freizeitanlagen)	2224 3224 24		5.556,10	4.500,00	1.056,10	5.294,50	4.500,00	794,50
1/815000-680000		Planmäßige Abschreibung	2226		13.068,09	13.600,00	-531,91	0,00	0,00	0,00
1/815000-700000		Miet- und Pachtaufwand	2223 3223 24		111,73	100,00	11,73	111,73	100,00	11,73
1/815000-711000		Gebühren für die Benützung von Gemeindeeinrichtungen und Anlagen gemäß FAG	2225 3225 24		286,41	300,00	-13,59	286,41	300,00	-13,59
1/815000-720000		Kostenbeiträge (Kostenersätze) für Leistungen	2225 3225 24		16.408,00	16.000,00	408,00	16.408,00	16.000,00	408,00
1/815000-720100		Kostenbeiträge (Kostenersätze) für Leistungen (Freizeitanlagen)	2225 3225 24		12.124,00	14.000,00	-1.876,00	12.124,00	14.000,00	-1.876,00
1/815000-728000		Entgelte für sonstige Leistungen	2225 3225 24		7.324,80	9.500,00	-2.175,20	7.324,80	9.500,00	-2.175,20
SU 22 / 32		Summe Aufwendungen / Auszahlungen operative Gebarung			58.806,33	63.000,00	-4.193,67	45.574,78	49.400,00	-3.825,22
SA 0 / SA 1		(0) Nettoergebnis (21 - 22) / (1) Geldfluss operative Gebarung (31 – 32)			-56.239,35	-62.100,00	5.860,65	-43.915,18	-49.400,00	5.484,82
SU 23		Summe Haushaltsrücklagen			0,00	0,00	0,00	0,00	0,00	0,00
SA00		Nettoergebnis nach Zuw./Entn. Haushaltsrücklagen (Saldo 0 +/- SU23)			-56.239,35	-62.100,00	5.860,65			
Investive Gebarung										
SU 33		Summe Einzahlungen investive Gebarung						0,00	0,00	0,00

		MVAG			Ergebnisrechnung			Finanzierungsrechnung		
		EH	FH	QU	RA 2020	VA 2020	RA - VA	RA 2020	VA 2020	RA - VA
1/815000-050000	Spielgeräte		3412	40	0,00	0,00	0,00	4.990,38	9.000,00	-4.009,62
SU 34	Summe Auszahlungen investive Gebarung							4.990,38	9.000,00	-4.009,62
SA2	Saldo (2) Geldfluss aus der Investiven Gebarung (33 – 34)							-4.990,38	-9.000,00	4.009,62
SA3	Saldo (3) Nettofinanzierungssaldo (Saldo 1 + Saldo 2)							-48.905,56	-58.400,00	9.494,44
Finanzierungstätigkeit										
SU 35	Summe Einzahlungen aus der Finanzierungstätigkeit							0,00	0,00	0,00
SU 36	Summe Auszahlungen aus der Finanzierungstätigkeit							0,00	0,00	0,00
SA4	Saldo (4) Geldfluss aus der Finanzierungstätigkeit (35 – 36)							0,00	0,00	0,00
SA5	Saldo (5) Geldfluss aus der voranschlagswirksamen Gebarung (Saldo 3 + Saldo 4)							-48.905,56	-58.400,00	9.494,44
816	Öffentliche Beleuchtung und öffentliche Uhren									
816000	Öffentliche Beleuchtung und öffentliche Uhren									
Operative Gebarung										
2/816000+871000	Kapitaltransfers aus Gemeinde-Bedarfszuweisungsmittel	2121	3121	33	2.700,00	0,00	2.700,00	2.700,00	0,00	2.700,00
SU 21 / 31	Summe Erträge / Einzahlungen operative Gebarung				2.700,00	0,00	2.700,00	2.700,00	0,00	2.700,00
1/816000-619000	Instandhaltung	2224	3224	24	3.623,90	1.000,00	2.623,90	3.623,90	1.000,00	2.623,90
1/816000-680000	Planmäßige Abschreibung	2226			25.234,58	26.200,00	-965,42	0,00	0,00	0,00
1/816000-720000	Kostenbeiträge (Kostensätze) für Leistungen	2225	3225	24	434,00	700,00	-266,00	434,00	700,00	-266,00
1/816000-728100	Betreuung EVN	2225	3225	24	62.909,10	70.000,00	-7.090,90	62.909,10	70.000,00	-7.090,90
SU 22 / 32	Summe Aufwendungen / Auszahlungen operative Gebarung				92.201,58	97.900,00	-5.698,42	66.967,00	71.700,00	-4.733,00
SA 0 / SA 1	(0) Nettoergebnis (21 - 22) / (1) Geldfluss operative Gebarung (31 – 32)				-89.501,58	-97.900,00	8.398,42	-64.267,00	-71.700,00	7.433,00
SU 23	Summe Haushaltsrücklagen				0,00	0,00	0,00	0,00	0,00	0,00
SA00	Nettoergebnis nach Zuw./Entn. Haushaltsrücklagen (Saldo 0 +/- SU23)				-89.501,58	-97.900,00	8.398,42			
Investive Gebarung										
2/816000+301000	Kapitaltransfers von Ländern, Landesfonds und Landeskammern		3331	33	0,00	0,00	0,00	0,00	6.000,00	-6.000,00
SU 33	Summe Einzahlungen investive Gebarung							0,00	6.000,00	-6.000,00
1/816000-005000	Anlagen zu Straßenbauten		3412	40	0,00	0,00	0,00	58.221,15	60.000,00	-1.778,85
SU 34	Summe Auszahlungen investive Gebarung							58.221,15	60.000,00	-1.778,85
SA2	Saldo (2) Geldfluss aus der Investiven Gebarung (33 – 34)							-58.221,15	-54.000,00	-4.221,15
SA3	Saldo (3) Nettofinanzierungssaldo (Saldo 1 + Saldo 2)							-122.488,15	-125.700,00	3.211,85
Finanzierungstätigkeit										
SU 35	Summe Einzahlungen aus der Finanzierungstätigkeit							0,00	0,00	0,00
SU 36	Summe Auszahlungen aus der Finanzierungstätigkeit							0,00	0,00	0,00
SA4	Saldo (4) Geldfluss aus der Finanzierungstätigkeit (35 – 36)							0,00	0,00	0,00
SA5	Saldo (5) Geldfluss aus der voranschlagswirksamen Gebarung (Saldo 3 + Saldo 4)							-122.488,15	-125.700,00	3.211,85

		MVAG MVAG QU			Ergebnisrechnung			Finanzierungsrechnung		
		EH	FH		RA 2020	VA 2020	RA - VA	RA 2020	VA 2020	RA - VA
817	Friedhöfe (einschließlich Einsegnungshallen und Krematorien)									
817000	Friedhöfe									
Operative Gebarung										
2/817000+816000	Kostenbeiträge (Kostensätze) für sonstige Leistungen	2114	3114	13	147,00	100,00	47,00	147,00	100,00	47,00
2/817000+829000	Sonstige Erträge	2116	3116	18	359,36	400,00	-40,64	359,36	400,00	-40,64
2/817000+852000	Grabstellengebühren	2113	3113	12	16.412,70	17.700,00	-1.287,30	15.742,10	17.700,00	-1.957,90
2/817000+852100	Begräbnis- und Leichenkammergebühren	2113	3113	12	26.605,00	25.000,00	1.605,00	26.610,00	25.000,00	1.610,00
2/817000+852120	Aufbahnhallenbenützung durch Bestattung	2113	3113	12	3.360,00	5.000,00	-1.640,00	3.360,00	5.000,00	-1.640,00
SU 21 / 31	Summe Erträge / Einzahlungen operative Gebarung				46.884,06	48.200,00	-1.315,94	46.218,46	48.200,00	-1.981,54
1/817000-400000	Geringwertige Wirtschaftsgüter des Anlagevermögens	2221	3221	23	547,38	1.000,00	-452,62	547,38	1.000,00	-452,62
1/817000-454000	Reinigungsmittel	2221	3221	23	0,00	100,00	-100,00	0,00	100,00	-100,00
1/817000-511000	Geldbezüge d. Vertragsbediensteten in handwerklicher Verwendung	2211	3211	20	2.120,88	2.700,00	-579,12	2.120,88	2.700,00	-579,12
1/817000-565000	Mehrleistungsvergütungen	2211	3211	20	19,98	0,00	19,98	19,98	0,00	19,98
1/817000-580000	Dienstgeberbeiträge zum Ausgleichsfonds für Familienbeihilfen	2212	3212	20	83,86	100,00	-16,14	83,86	100,00	-16,14
1/817000-582000	Sonstige Dienstgeberbeiträge zur sozialen Sicherheit	2212	3212	20	459,05	0,00	459,05	459,05	0,00	459,05
1/817000-582200	Beitrag Mitarbeiter Vorsorge Kassa	2212	3212	20	0,00	100,00	-100,00	0,00	100,00	-100,00
1/817000-600000	Strom	2222	3222	24	2.055,21	2.000,00	55,21	2.055,21	2.000,00	55,21
1/817000-613000	Instandhaltung Wege und Mauern	2224	3224	24	1.442,89	2.000,00	-557,11	2.168,89	2.000,00	168,89
1/817000-614000	Instandhaltung und Betriebskosten Friedhofskapelle	2224	3224	24	1.440,90	1.800,00	-359,10	2.601,90	1.800,00	801,90
1/817000-670000	Versicherungen	2222	3222	24	410,28	400,00	10,28	410,28	400,00	10,28
1/817000-680000	Planmäßige Abschreibung	2226			4.693,88	4.200,00	493,88	0,00	0,00	0,00
1/817000-711000	Geb. für die Ben. von Gde.Einrichtungen u. -anlag. gem. FAG (Ausgabe)	2225	3225	24	3.287,77	3.500,00	-212,23	3.287,77	3.500,00	-212,23
1/817000-720000	Kostenbeiträge (Kostensätze) für Leistungen	2225	3225	24	21.476,00	20.000,00	1.476,00	21.476,00	20.000,00	1.476,00
1/817000-728100	Leistungsentgelte an Firmen	2225	3225	24	2.300,80	4.500,00	-2.199,20	2.881,60	4.500,00	-1.618,40
SU 22 / 32	Summe Aufwendungen / Auszahlungen operative Gebarung				40.338,88	42.400,00	-2.061,12	38.112,80	38.200,00	-87,20
SA 0 / SA 1	(0) Nettoergebnis (21 - 22) / (1) Geldfluss operative Gebarung (31 - 32)				6.545,18	5.800,00	745,18	8.105,66	10.000,00	-1.894,34
SU 23	Summe Haushaltsrücklagen				0,00	0,00	0,00	0,00	0,00	0,00
SA00	Nettoergebnis nach Zuw./Entn. Haushaltsrücklagen (Saldo 0 +/- SU23)				6.545,18	5.800,00	745,18			
Investive Gebarung										
SU 33	Summe Einzahlungen investive Gebarung							0,00	0,00	0,00

		MVAG			Ergebnisrechnung			Finanzierungsrechnung		
		EH	FH	QU	RA 2020	VA 2020	RA - VA	RA 2020	VA 2020	RA - VA
1/817000-042000	Betriebsausstattung		3415	41	0,00	0,00	0,00	0,00	500,00	-500,00
SU 34	Summe Auszahlungen investive Gebarung							0,00	500,00	-500,00
SA2	Saldo (2) Geldfluss aus der Investiven Gebarung (33 – 34)							0,00	-500,00	500,00
SA3	Saldo (3) Nettofinanzierungssaldo (Saldo 1 + Saldo 2)							8.105,66	9.500,00	-1.394,34
Finanzierungstätigkeit										
SU 35	Summe Einzahlungen aus der Finanzierungstätigkeit							0,00	0,00	0,00
SU 36	Summe Auszahlungen aus der Finanzierungstätigkeit							0,00	0,00	0,00
SA4	Saldo (4) Geldfluss aus der Finanzierungstätigkeit (35 – 36)							0,00	0,00	0,00
SA5	Saldo (5) Geldfluss aus der voranschlagswirksamen Gebarung (Saldo 3 + Saldo 4)							8.105,66	9.500,00	-1.394,34
82	Betriebsähnliche Einrichtungen und Betriebe									
820	Wirtschaftshöfe									
820000	Wirtschaftshof									
Operative Gebarung										
2/820000+810000	Erträge aus Leistungen (interne Vergütungen)	2114	3114	13	252.994,00	254.900,00	-1.906,00	252.994,00	254.900,00	-1.906,00
2/820000+810100	Erträge aus Leistungen	2114	3114	13	1.534,80	1.500,00	34,80	1.534,80	1.500,00	34,80
2/820000+811000	Einnahmen aus der Vermietung (Bestattung)	2115	3115	14	4.195,87	3.500,00	695,87	4.195,87	3.500,00	695,87
2/820000+816000	KB u. KE f. sonstige Leistungen (Transportleistung, Fahrzeugben.)	2114	3114	13	12,83	100,00	-87,17	12,83	100,00	-87,17
2/820000+817000	Erträge aus der Auflösung von sonstigen Rückstellungen	2117			1.208,38	0,00	1.208,38	0,00	0,00	0,00
2/820000+863000	Laufende Transferzahlungen von sonstigen Trägern d.öffentl. Rechts (AMS, AUVA)	2121	3121	15	80,68	0,00	80,68	80,68	0,00	80,68
SU 21 / 31	Summe Erträge / Einzahlungen operative Gebarung				260.026,56	260.000,00	26,56	258.818,18	260.000,00	-1.181,82
1/820000-400000	geringwertige Wirtschaftsgüter (Werkzeuge u. Verbrauchsg.)	2221	3221	23	8.013,67	8.000,00	13,67	8.023,13	8.000,00	23,13
1/820000-452000	Treibstoffe	2221	3221	23	4.948,48	6.000,00	-1.051,52	4.983,86	6.000,00	-1.016,14
1/820000-454000	Reinigungsmittel	2221	3221	23	2,58	200,00	-197,42	2,58	200,00	-197,42
1/820000-456000	Schreib-, Zeichen- und sonstige Büromittel	2221	3221	23	332,28	600,00	-267,72	332,28	600,00	-267,72
1/820000-511000	Geldbezüge d. Vertragsbediensteten in handwerklicher Verwendung	2211	3211	20	203.414,65	242.000,00	-38.585,35	203.414,65	242.000,00	-38.585,35
1/820000-521000	Geldbezüge der ganzjährig beschäftigten Arbeiter	2211	3211	20	690,00	0,00	690,00	690,00	0,00	690,00
1/820000-565000	Mehrleistungsvergütung	2211	3211	20	5.300,21	8.000,00	-2.699,79	5.300,21	8.000,00	-2.699,79
1/820000-567000	Belohnungen, Geldaushilfen und Leistungsprämien	2213	3213	20	1.250,00	0,00	1.250,00	1.250,00	0,00	1.250,00

		MVAG			Ergebnisrechnung			Finanzierungsrechnung		
		EH	FH	QU	RA 2020	VA 2020	RA - VA	RA 2020	VA 2020	RA - VA
1/820000-569000	Sonstige Nebengebühren	2211	3211	20	10.018,16	9.000,00	1.018,16	10.018,16	9.000,00	1.018,16
1/820000-580000	Dienstgeberbeiträge zum Ausgleichs- fonds für Familienbeihilfen	2212	3212	20	7.071,69	9.000,00	-1.928,31	7.071,69	9.000,00	-1.928,31
1/820000-582000	Sonstige Dienstgeberbeiträge zur sozialen Sicherheit	2212	3212	20	45.745,53	45.000,00	745,53	45.745,53	45.000,00	745,53
1/820000-582100	DGB Kommunalsteuer	2212	3212	20	0,00	7.000,00	-7.000,00	0,00	7.000,00	-7.000,00
1/820000-582200	Beitrag Mitarbeiter Vorsorge Kassa	2212	3212	20	0,00	1.500,00	-1.500,00	0,00	1.500,00	-1.500,00
1/820000-588000	Kommunalsteuer	2212	3212	20	6.561,51	0,00	6.561,51	6.561,51	0,00	6.561,51
1/820000-591000	Dotierung von Rückstellungen für Abfertigungen	2214			2.150,85	2.400,00	-249,15	0,00	0,00	0,00
1/820000-592000	Dotierung von Rückstellungen für Jubiläumswendungen	2214			2.632,27	1.800,00	832,27	0,00	0,00	0,00
1/820000-600000	Strom	2222	3222	24	1.043,52	1.000,00	43,52	1.043,52	1.000,00	43,52
1/820000-600100	Gas	2222	3222	24	1.639,75	2.000,00	-360,25	1.639,75	2.000,00	-360,25
1/820000-614000	Instandhaltung Gebäude	2224	3224	24	77,80	500,00	-422,20	77,80	500,00	-422,20
1/820000-617000	Instandhaltung Kfz und Geräte	2224	3224	24	14.199,77	9.000,00	5.199,77	15.192,84	9.000,00	6.192,84
1/820000-617100	Eigenreparatur Maschinen u. Geräte	2224	3224	24	0,00	1.000,00	-1.000,00	0,00	1.000,00	-1.000,00
1/820000-631000	Telekommunikationsdienste	2222	3222	24	686,46	600,00	86,46	686,46	600,00	86,46
1/820000-670000	Versicherungen	2222	3222	24	8.005,07	7.000,00	1.005,07	8.005,07	7.000,00	1.005,07
1/820000-680000	Planmäßige Abschreibung	2226			20.119,12	21.600,00	-1.480,88	0,00	0,00	0,00
1/820000-710000	Öffentliche Abgaben (Ausgaben), ohne Gebühren gemäß FAG	2225	3225	24	343,68	300,00	43,68	343,68	300,00	43,68
1/820000-711000	Geb. für die Ben. von Gde.Einricht- ungen u. -anlag. gem. FAG (Ausgabe)	2225	3225	24	1.322,18	1.100,00	222,18	1.553,87	1.100,00	453,87
1/820000-720000	Kostenbeiträge (Kostensätze) für Leistungen	2225	3225	24	17.941,00	6.000,00	11.941,00	17.941,00	6.000,00	11.941,00
1/820000-720100	Eigenreparatur Kostenbeiträge (Kostensätze) für Leistungen	2225	3225	24	4.438,00	0,00	4.438,00	4.438,00	0,00	4.438,00
1/820000-724000	Reisegebühren	2225	3225	24	130,60	700,00	-569,40	130,60	700,00	-569,40
1/820000-728000	Entgelte für sonstige Leistungen	2225	3225	24	383,07	500,00	-116,93	383,07	500,00	-116,93
1/820000-728400	Maßnahmen Arbeitnehmerschutz	2225	3225	24	66,00	100,00	-34,00	66,00	100,00	-34,00
SU 22 / 32	Summe Aufwendungen / Auszahlungen operative Gebarung				368.527,90	391.900,00	-23.372,10	344.895,26	366.100,00	-21.204,74
SA 0 / SA 1	(0) Nettoergebnis (21 - 22) / (1) Geldfluss operative Gebarung (31 - 32)				-108.501,34	-131.900,00	23.398,66	-86.077,08	-106.100,00	20.022,92
SU 23	Summe Haushaltsrücklagen				0,00	0,00	0,00	0,00	0,00	0,00
SA00	Nettoergebnis nach Zuw./Entn. Haushaltsrücklagen (Saldo 0 +/- SU23)				-108.501,34	-131.900,00	23.398,66			
Investive Gebarung										
2/820000+301000	Kapitaltransfers von Ländern, Landesfonds und Landesammern		3331	33	0,00	0,00	0,00	0,00	6.500,00	-6.500,00
SU 33	Summe Einzahlungen investive Gebarung							0,00	6.500,00	-6.500,00
1/820000-030000	Maschinen und Geräte		3414	41	0,00	0,00	0,00	945,00	2.000,00	-1.055,00
1/820000-040000	Fahrzeuge		3414	41	0,00	0,00	0,00	28.078,04	28.000,00	78,04

		MVAG			Ergebnisrechnung			Finanzierungsrechnung		
		EH	FH	QU	RA 2020	VA 2020	RA - VA	RA 2020	VA 2020	RA - VA
1/820000-042000	Betriebsausstattung		3415	41	0,00	0,00	0,00	1.740,22	2.000,00	-259,78
SU 34	Summe Auszahlungen investive Gebarung							30.763,26	32.000,00	-1.236,74
SA2	Saldo (2) Geldfluss aus der Investiven Gebarung (33 – 34)							-30.763,26	-25.500,00	-5.263,26
SA3	Saldo (3) Nettofinanzierungssaldo (Saldo 1 + Saldo 2)							-116.840,34	-131.600,00	14.759,66
Finanzierungstätigkeit										
SU 35	Summe Einzahlungen aus der Finanzierungstätigkeit							0,00	0,00	0,00
SU 36	Summe Auszahlungen aus der Finanzierungstätigkeit							0,00	0,00	0,00
SA4	Saldo (4) Geldfluss aus der Finanzierungstätigkeit (35 – 36)							0,00	0,00	0,00
SA5	Saldo (5) Geldfluss aus der voranschlagswirksamen Gebarung (Saldo 3 + Saldo 4)							-116.840,34	-131.600,00	14.759,66
83	Betriebsähnliche Einrichtungen und Betriebe (Fortsetzung)									
839	Sonstige Betriebe und betriebsähnliche Einrichtungen									
839000	Sonstige Betriebe und betriebsähnliche Einrichtungen									
Operative Gebarung										
2/839000+811000	Einnahmen aus der Vermietung und Verpachtung v. Sachen (Parkgarage)	2115	3115	14	10.404,49	10.000,00	404,49	10.404,49	10.000,00	404,49
SU 21 / 31	Summe Erträge / Einzahlungen operative Gebarung				10.404,49	10.000,00	404,49	10.404,49	10.000,00	404,49
1/839000-614000	Instandhaltung von Gebäuden	2224	3224	24	317,18	400,00	-82,82	317,18	400,00	-82,82
1/839000-680000	Planmäßige Abschreibung	2226			1.440,00	1.400,00	40,00	0,00	0,00	0,00
1/839000-700000	Betriebskosten	2223	3223	24	5.328,79	4.000,00	1.328,79	5.328,79	4.000,00	1.328,79
1/839000-728000	Entgelte für sonstige Leistungen	2225	3225	24	2.335,20	0,00	2.335,20	2.335,20	0,00	2.335,20
SU 22 / 32	Summe Aufwendungen / Auszahlungen operative Gebarung				9.421,17	5.800,00	3.621,17	7.981,17	4.400,00	3.581,17
SA 0 / SA 1	(0) Nettoergebnis (21 - 22) / (1) Geldfluss operative Gebarung (31 – 32)				983,32	4.200,00	-3.216,68	2.423,32	5.600,00	-3.176,68
SU 23	Summe Haushaltsrücklagen				0,00	0,00	0,00	0,00	0,00	0,00
SA00	Nettoergebnis nach Zuw./Entn. Haushaltsrücklagen (Saldo 0 +/- SU23)				983,32	4.200,00	-3.216,68			
Investive Gebarung										
SU 33	Summe Einzahlungen investive Gebarung							0,00	0,00	0,00
SU 34	Summe Auszahlungen investive Gebarung							0,00	0,00	0,00
SA2	Saldo (2) Geldfluss aus der Investiven Gebarung (33 – 34)							0,00	0,00	0,00
SA3	Saldo (3) Nettofinanzierungssaldo (Saldo 1 + Saldo 2)							2.423,32	5.600,00	-3.176,68
Finanzierungstätigkeit										
SU 35	Summe Einzahlungen aus der Finanzierungstätigkeit							0,00	0,00	0,00
SU 36	Summe Auszahlungen aus der Finanzierungstätigkeit							0,00	0,00	0,00
SA4	Saldo (4) Geldfluss aus der Finanzierungstätigkeit (35 – 36)							0,00	0,00	0,00
SA5	Saldo (5) Geldfluss aus der voranschlagswirksamen Gebarung (Saldo 3 + Saldo 4)							2.423,32	5.600,00	-3.176,68

		MVAG			Ergebnisrechnung			Finanzierungsrechnung		
		EH	FH	QU	RA 2020	VA 2020	RA - VA	RA 2020	VA 2020	RA - VA
84	Liegenschaften, Wohn- und Geschäftsgebäude									
840	Grundbesitz									
840000	Grundbesitz									
	Operative Gebarung									
2/840000+808000	Veräußerungen von Waren (Obstverkauf)	2116	3116	16	59,09	0,00	59,09	59,09	0,00	59,09
2/840000+811000	Erlöse Verpachtungen	2115	3115	14	9.151,51	7.900,00	1.251,51	9.041,00	7.900,00	1.141,00
2/840000+811100	Erlöse Vermietungen Garagen und Stellplätze	2115	3115	14	11.219,22	11.100,00	119,22	11.219,22	11.100,00	119,22
2/840000+829100	Sonstige Einnahmen	2116	3116	18	380,80	400,00	-19,20	15.400,80	400,00	15.000,80
2/840000+891000	Sonstige Wertaufholungen / Bestandsvermehrungen am kurzfristigen und langfristigen Vermögen	2117			131.459,30	0,00	131.459,30	0,00	0,00	0,00
SU 21 / 31	Summe Erträge / Einzahlungen operative Gebarung				152.269,92	19.400,00	132.869,92	35.720,11	19.400,00	16.320,11
1/840000-610000	Instandhaltung von Grund und Boden	2224	3224	24	2.396,72	3.500,00	-1.103,28	2.396,72	3.500,00	-1.103,28
1/840000-683000	Verluste aus dem Abgang von Sachanlagen und immateriellen Vermögenswerten	2226			250,92	0,00	250,92	0,00	0,00	0,00
1/840000-710000	Öffentliche Abgaben (Ausgaben), ohne Gebühren gemäß FAG	2225	3225	24	1.920,79	2.300,00	-379,21	1.920,79	2.300,00	-379,21
1/840000-720000	Kostenbeiträge (Kostensätze) für Leistungen	2225	3225	24	8.666,00	15.000,00	-6.334,00	8.666,00	15.000,00	-6.334,00
SU 22 / 32	Summe Aufwendungen / Auszahlungen operative Gebarung				13.234,43	20.800,00	-7.565,57	12.983,51	20.800,00	-7.816,49
SA 0 / SA 1	(0) Nettoergebnis (21 - 22) / (1) Geldfluss operative Gebarung (31 - 32)				139.035,49	-1.400,00	140.435,49	22.736,60	-1.400,00	24.136,60
1/840000-794000	Zuweisung an zweckgebundene Haushaltsrücklagen	2401			0,10	0,00	-0,10	0,00	0,00	0,00
SU 23	Summe Haushaltsrücklagen				-0,10	0,00	-0,10	0,00	0,00	0,00
SA00	Nettoergebnis nach Zuw./Entn. Haushaltsrücklagen (Saldo 0 +/- SU23)				139.035,39	-1.400,00	140.435,39			
	Investive Gebarung									
SU 33	Summe Einzahlungen investive Gebarung							0,00	0,00	0,00
1/840000-001000	Erwerb von Grundstücken		3412	40	0,00	0,00	0,00	0,00	10.000,00	-10.000,00
SU 34	Summe Auszahlungen investive Gebarung							0,00	10.000,00	-10.000,00
SA2	Saldo (2) Geldfluss aus der Investiven Gebarung (33 - 34)							0,00	-10.000,00	10.000,00
SA3	Saldo (3) Nettofinanzierungssaldo (Saldo 1 + Saldo 2)							22.736,60	-11.400,00	34.136,60
	Finanzierungstätigkeit									
SU 35	Summe Einzahlungen aus der Finanzierungstätigkeit							0,00	0,00	0,00
SU 36	Summe Auszahlungen aus der Finanzierungstätigkeit							0,00	0,00	0,00
SA4	Saldo (4) Geldfluss aus der Finanzierungstätigkeit (35 - 36)							0,00	0,00	0,00

		MVAG MVAG QU			Ergebnisrechnung			Finanzierungsrechnung		
		EH	FH		RA 2020	VA 2020	RA - VA	RA 2020	VA 2020	RA - VA
SA5	Saldo (5) Geldfluss aus der voranschlagswirksamen Gebarung (Saldo 3 + Saldo 4)							22.736,60	-11.400,00	34.136,60
841	Grundstücksgleiche Rechte									
841000	Grundstücksgleiche Rechte									
	Operative Gebarung									
2/841000+810000	Fischereiberechtigungen	2114	3114	13	12.307,96	6.500,00	5.807,96	12.199,63	6.500,00	5.699,63
SU 21 / 31	Summe Erträge / Einzahlungen operative Gebarung				12.307,96	6.500,00	5.807,96	12.199,63	6.500,00	5.699,63
1/841000-420000	Roh-, Hilfs- und Baustoffe (Fischbesatz)	2221	3221	23	2.644,12	2.500,00	144,12	2.644,12	2.500,00	144,12
1/841000-710000	Öffentliche Abgaben, ohne Gebühren gemäß FAG	2225	3225	24	491,83	600,00	-108,17	491,83	600,00	-108,17
SU 22 / 32	Summe Aufwendungen / Auszahlungen operative Gebarung				3.135,95	3.100,00	35,95	3.135,95	3.100,00	35,95
SA 0 / SA 1	(0) Nettoergebnis (21 - 22) / (1) Geldfluss operative Gebarung (31 - 32)				9.172,01	3.400,00	5.772,01	9.063,68	3.400,00	5.663,68
SU 23	Summe Haushaltsrücklagen				0,00	0,00	0,00	0,00	0,00	0,00
SA00	Nettoergebnis nach Zuw./Entn. Haushaltsrücklagen (Saldo 0 +/- SU23)				9.172,01	3.400,00	5.772,01			
	Investive Gebarung									
SU 33	Summe Einzahlungen investive Gebarung							0,00	0,00	0,00
SU 34	Summe Auszahlungen investive Gebarung							0,00	0,00	0,00
SA2	Saldo (2) Geldfluss aus der Investiven Gebarung (33 - 34)							0,00	0,00	0,00
SA3	Saldo (3) Nettofinanzierungssaldo (Saldo 1 + Saldo 2)							9.063,68	3.400,00	5.663,68
	Finanzierungstätigkeit									
SU 35	Summe Einzahlungen aus der Finanzierungstätigkeit							0,00	0,00	0,00
SU 36	Summe Auszahlungen aus der Finanzierungstätigkeit							0,00	0,00	0,00
SA4	Saldo (4) Geldfluss aus der Finanzierungstätigkeit (35 - 36)							0,00	0,00	0,00
SA5	Saldo (5) Geldfluss aus der voranschlagswirksamen Gebarung (Saldo 3 + Saldo 4)							9.063,68	3.400,00	5.663,68
842	Waldbesitz (soweit nicht bei 866)									
842000	Waldbesitz Gemeindewald									
	Operative Gebarung									
2/842000+810000	Erlöse aus Holzverkauf	2114	3114	13	385,00	500,00	-115,00	385,00	500,00	-115,00
SU 21 / 31	Summe Erträge / Einzahlungen operative Gebarung				385,00	500,00	-115,00	385,00	500,00	-115,00
1/842000-610000	Pflege der Waldgrundstücke	2224	3224	24	0,00	1.000,00	-1.000,00	0,00	1.000,00	-1.000,00
1/842000-720000	Kostenbeiträge (Kostenersätze) für Leistungen	2225	3225	24	476,00	1.000,00	-524,00	476,00	1.000,00	-524,00
SU 22 / 32	Summe Aufwendungen / Auszahlungen operative Gebarung				476,00	2.000,00	-1.524,00	476,00	2.000,00	-1.524,00
SA 0 / SA 1	(0) Nettoergebnis (21 - 22) / (1) Geldfluss operative Gebarung (31 - 32)				-91,00	-1.500,00	1.409,00	-91,00	-1.500,00	1.409,00
SU 23	Summe Haushaltsrücklagen				0,00	0,00	0,00	0,00	0,00	0,00
SA00	Nettoergebnis nach Zuw./Entn. Haushaltsrücklagen (Saldo 0 +/- SU23)				-91,00	-1.500,00	1.409,00			

	MVAG			Ergebnisrechnung			Finanzierungsrechnung		
	EH	FH	QU	RA 2020	VA 2020	RA - VA	RA 2020	VA 2020	RA - VA
Investive Gebarung									
SU 33	Summe Einzahlungen investive Gebarung						0,00	0,00	0,00
SU 34	Summe Auszahlungen investive Gebarung						0,00	0,00	0,00
SA2	Saldo (2) Geldfluss aus der Investiven Gebarung (33 – 34)						0,00	0,00	0,00
SA3	Saldo (3) Nettofinanzierungssaldo (Saldo 1 + Saldo 2)						-91,00	-1.500,00	1.409,00
Finanzierungstätigkeit									
SU 35	Summe Einzahlungen aus der Finanzierungstätigkeit						0,00	0,00	0,00
SU 36	Summe Auszahlungen aus der Finanzierungstätigkeit						0,00	0,00	0,00
SA4	Saldo (4) Geldfluss aus der Finanzierungstätigkeit (35 – 36)						0,00	0,00	0,00
SA5	Saldo (5) Geldfluss aus der voranschlagswirksamen Gebarung (Saldo 3 + Saldo 4)						-91,00	-1.500,00	1.409,00
85	Betriebe mit marktbestimmter Tätigkeit								
850	Betriebe der Wasserversorgung								
850000	Wasserversorgung								
Operative Gebarung									
2/850000+813000	Erträge aus der Auflösung von Investitionszuschüssen (Kapitaltransfers)	2127		29.234,57	27.300,00	1.934,57	0,00	0,00	0,00
2/850000+816000	Kostensätze	2114	3114	0,00	100,00	-100,00	0,00	100,00	-100,00
2/850000+823000	Zinsen RL	2131	3131	0,00	100,00	-100,00	0,00	100,00	-100,00
6/850000+829910	Verg. zw. operativer Gebarung und Projekten	2116	3116	69.544,06	64.000,00	5.544,06	69.544,06	64.000,00	5.544,06
6/850000+829960	Überschuss Vorjahr	2116	3116	11.197,20	0,00	11.197,20	11.197,20	0,00	11.197,20
2/850000+852100	Bereitstellungsgebühren	2113	3113	101.387,50	101.000,00	387,50	101.583,00	96.000,00	5.583,00
2/850000+852200	Wasserbezugsgebühren	2113	3113	256.640,98	240.000,00	16.640,98	257.597,14	228.000,00	29.597,14
2/850000+852210	Wasserbezugsgebühren Sonstige	2113	3113	871,20	500,00	371,20	871,20	500,00	371,20
2/850000+860000	KPC Zinsen (Kommunalkredit)	2121	3121	49,62	0,00	49,62	49,62	0,00	49,62
SU 21 / 31	Summe Erträge / Einzahlungen operative Gebarung			468.925,13	433.000,00	35.925,13	440.842,22	388.700,00	52.142,22
1/850000-400000	Geringwertige Wirtschaftsgüter (GWG)	2221	3221	272,50	0,00	272,50	272,50	0,00	272,50
1/850000-402000	geringwertige Wirtschaftsgüter (Kleinwerkzeuge u. Verbrauchsmat.)	2221	3221	0,00	1.000,00	-1.000,00	0,00	1.000,00	-1.000,00
1/850000-565000	Mehrleistungsvergütung	2211	3211	0,00	1.100,00	-1.100,00	0,00	1.100,00	-1.100,00
1/850000-569000	Sonstige Nebengebühren	2211	3211	0,00	5.200,00	-5.200,00	0,00	5.200,00	-5.200,00
1/850000-580000	Dienstgeberbeiträge zum Ausgleichsfonds für Familienbeihilfen	2212	3212	0,00	200,00	-200,00	0,00	200,00	-200,00
1/850000-582000	Sonstige Dienstgeberbeiträge zur sozialen Sicherheit	2212	3212	0,00	300,00	-300,00	0,00	300,00	-300,00
1/850000-600000	Strom	2222	3222	10.142,49	14.000,00	-3.857,51	10.142,49	14.000,00	-3.857,51
1/850000-613000	Instandhaltung	2224	3224	24.040,26	30.000,00	-5.959,74	24.040,26	30.000,00	-5.959,74

		MVAG			Ergebnisrechnung			Finanzierungsrechnung		
		EH	FH	QU	RA 2020	VA 2020	RA - VA	RA 2020	VA 2020	RA - VA
1/850000-631000	Telekommunikationsdienste	2222	3222	24	1.533,23	1.200,00	333,23	1.532,68	1.200,00	332,68
1/850000-670000	Versicherungen	2222	3222	24	1.336,79	1.200,00	136,79	1.336,79	1.200,00	136,79
1/850000-680000	Planmäßige Abschreibung	2226			133.580,91	130.100,00	3.480,91	0,00	0,00	0,00
1/850000-710000	Öffentliche Abgaben (KEST, Verbrauchsabgabe WL-Netz), ohne Gebühren gemäß FAG	2225	3225	24	8.734,40	8.500,00	234,40	8.734,40	8.500,00	234,40
1/850000-720000	Kostenbeiträge (Kostensätze) für Leistungen	2225	3225	24	42.490,45	41.600,00	890,45	42.490,45	41.600,00	890,45
1/850000-728000	Wartung Fernwirkanlage	2225	3225	24	1.903,39	500,00	1.403,39	1.903,39	500,00	1.403,39
1/850000-728100	Leistungsentgelte an Firmen	2225	3225	24	4.289,07	3.500,00	789,07	4.379,67	3.500,00	879,67
1/850000-728200	Schulung der Bediensteten	2225	3225	24	425,00	1.500,00	-1.075,00	425,00	1.500,00	-1.075,00
1/850000-729910	Verrg. zw. operativer Gebarung und Projekten	2225	3225	24	69.544,06	64.000,00	5.544,06	69.544,06	64.000,00	5.544,06
1/850000-729960	Überschuss Vorjahr	2225	3225	24	11.197,20	0,00	11.197,20	11.197,20	0,00	11.197,20
SU 22 / 32	Summe Aufwendungen / Auszahlungen operative Gebarung				309.489,75	303.900,00	5.589,75	175.998,89	173.800,00	2.198,89
SA 0 / SA 1	(0) Nettoergebnis (21 - 22) / (1) Geldfluss operative Gebarung (31 - 32)				159.435,38	129.100,00	30.335,38	264.843,33	214.900,00	49.943,33
1/850000-794000	Zuweisung an zweckgebundene Haushaltsrücklagen	2401			0,28	65.100,00	65.099,72	0,00	0,00	0,00
SU 23	Summe Haushaltsrücklagen				-0,28	-65.100,00	65.099,72	0,00	0,00	0,00
SA00	Nettoergebnis nach Zuw./Entn. Haushaltsrücklagen (Saldo 0 +/- SU23)				159.435,10	64.000,00	95.435,10			
Investive Gebarung										
2/850000+300000	Kapitaltransfers von Bund - BA 03 (Kommunalkredit)		3331	33	0,00	0,00	0,00	3.743,38	2.600,00	1.143,38
2/850000+307000	Kapitaltransfers von privaten Haushalten (Wasseranschluss-, Ergänzungsabgaben)		3334	34	0,00	0,00	0,00	23.566,35	15.000,00	8.566,35
SU 33	Summe Einzahlungen investive Gebarung							27.309,73	17.600,00	9.709,73
1/850000-004000	Wasser- und Abwasserbauten und -anlagen		3412	40	0,00	0,00	0,00	19.061,96	10.000,00	9.061,96
5/850000-004000	Baukosten		3412	40	0,00	0,00	0,00	34.610,95	31.000,00	3.610,95
1/850000-042000	Geschäftsausstattung		3415	41	0,00	0,00	0,00	5.647,70	6.500,00	-852,30
5/850000-060000	Im Bau befindliche Grundstückseinrichtungen		3412	40	0,00	0,00	0,00	46.130,31	33.000,00	13.130,31
1/850000-070000	Leitungskataster		3411	42	0,00	0,00	0,00	0,00	7.500,00	-7.500,00
SU 34	Summe Auszahlungen investive Gebarung							105.450,92	88.000,00	17.450,92
SA2	Saldo (2) Geldfluss aus der Investiven Gebarung (33 - 34)							-78.141,19	-70.400,00	-7.741,19
SA3	Saldo (3) Nettofinanzierungssaldo (Saldo 1 + Saldo 2)							186.702,14	144.500,00	42.202,14
Finanzierungstätigkeit										
SU 35	Summe Einzahlungen aus der Finanzierungstätigkeit							0,00	0,00	0,00
SU 36	Summe Auszahlungen aus der Finanzierungstätigkeit							0,00	0,00	0,00
SA4	Saldo (4) Geldfluss aus der Finanzierungstätigkeit (35 - 36)							0,00	0,00	0,00

		MVAG		QU	Ergebnisrechnung			Finanzierungsrechnung		
		EH	FH		RA 2020	VA 2020	RA - VA	RA 2020	VA 2020	RA - VA
SA5	Saldo (5) Geldfluss aus der voranschlagswirksamen Gebarung (Saldo 3 + Saldo 4)							186.702,14	144.500,00	42.202,14
850999	Zinskapitalisierung									
	Operative Gebarung									
SU 21 / 31	Summe Erträge / Einzahlungen operative Gebarung				0,00	0,00	0,00	0,00	0,00	0,00
SU 22 / 32	Summe Aufwendungen / Auszahlungen operative Gebarung				0,00	0,00	0,00	0,00	0,00	0,00
SA 0 / SA 1	(0) Nettoergebnis (21 - 22) / (1) Geldfluss operative Gebarung (31 - 32)				0,00	0,00	0,00	0,00	0,00	0,00
SU 23	Summe Haushaltsrücklagen				0,00	0,00	0,00	0,00	0,00	0,00
SA00	Nettoergebnis nach Zuw./Entn. Haushaltsrücklagen (Saldo 0 +/- SU23)				0,00	0,00	0,00			
	Investive Gebarung									
SU 33	Summe Einzahlungen investive Gebarung							0,00	0,00	0,00
SU 34	Summe Auszahlungen investive Gebarung							0,00	0,00	0,00
SA2	Saldo (2) Geldfluss aus der Investiven Gebarung (33 - 34)							0,00	0,00	0,00
SA3	Saldo (3) Nettofinanzierungssaldo (Saldo 1 + Saldo 2)							0,00	0,00	0,00
	Finanzierungstätigkeit									
6/850999+341000	Investitionsdarlehen von Ländern und Landesfonds		3511	54	0,00	0,00	0,00	0,00	200,00	-200,00
SU 35	Summe Einzahlungen aus der Finanzierungstätigkeit							0,00	200,00	-200,00
SU 36	Summe Auszahlungen aus der Finanzierungstätigkeit							0,00	0,00	0,00
SA4	Saldo (4) Geldfluss aus der Finanzierungstätigkeit (35 - 36)							0,00	200,00	-200,00
SA5	Saldo (5) Geldfluss aus der voranschlagswirksamen Gebarung (Saldo 3 + Saldo 4)							0,00	200,00	-200,00
851	Betriebe der Abwasserbeseitigung									
851000	Betriebe der Abwasserbeseitigung									
	Operative Gebarung									
2/851000+813000	Erträge aus der Auflösung von Investitionszuschüssen (Kapitaltransfers)	2127			336.275,70	195.800,00	140.475,70	0,00	0,00	0,00
2/851000+823000	Zinsen RL ABA	2131	3131	14	0,00	100,00	-100,00	0,00	100,00	-100,00
6/851000+829910	Verrg. zw. operativer Gebarung und Projekten	2116	3116	18	0,00	144.300,00	-144.300,00	0,00	144.300,00	-144.300,00
6/851000+829960	Überschuss Vorjahr	2116	3116	18	173.050,87	0,00	173.050,87	173.050,87	0,00	173.050,87
2/851000+852100	Kanalbenützungsgebühren	2113	3113	12	958.081,68	944.000,00	14.081,68	963.465,72	896.800,00	66.665,72
2/851000+860000	KPC Zinsen (Kommunalkredit)	2121	3121	15	200.578,34	200.000,00	578,34	200.578,34	200.000,00	578,34
SU 21 / 31	Summe Erträge / Einzahlungen operative Gebarung				1.667.986,59	1.484.200,00	183.786,59	1.337.094,93	1.241.200,00	95.894,93
1/851000-400000	Geringwertige Wirtschaftsgüter (GWG)	2221	3221	23	272,50	0,00	272,50	272,50	0,00	272,50
1/851000-565000	Mehrleistungsvergütung	2211	3211	20	0,00	1.100,00	-1.100,00	0,00	1.100,00	-1.100,00
1/851000-569000	Sonstige Nebengebühren	2211	3211	20	0,00	5.200,00	-5.200,00	0,00	5.200,00	-5.200,00
1/851000-580000	Dienstgeberbeiträge zum Ausgleichsfonds für Familienbeihilfen	2212	3212	20	0,00	200,00	-200,00	0,00	200,00	-200,00

		MVAG			Ergebnisrechnung			Finanzierungsrechnung		
		EH	FH	QU	RA 2020	VA 2020	RA - VA	RA 2020	VA 2020	RA - VA
1/851000-582000	Sonstige Dienstgeberbeiträge zur sozialen Sicherheit	2212	3212	20	0,00	300,00	-300,00	0,00	300,00	-300,00
1/851000-600000	Strom	2222	3222	24	4.428,63	6.000,00	-1.571,37	4.866,13	6.000,00	-1.133,87
1/851000-613000	Instandhaltung	2224	3224	24	14.396,95	20.000,00	-5.603,05	16.700,53	22.300,00	-5.599,47
1/851000-631000	Telekommunikationsdienste	2222	3222	24	727,56	600,00	127,56	727,01	600,00	127,01
1/851000-650000	Zinsen für Darlehen	2241	3241	25	57.567,57	62.700,00	-5.132,43	57.567,57	62.700,00	-5.132,43
1/851000-670000	Versicherungen	2222	3222	24	1.312,31	1.200,00	112,31	1.312,31	1.200,00	112,31
1/851000-680000	Planmäßige Abschreibung	2226			553.246,31	552.600,00	646,31	0,00	0,00	0,00
1/851000-700000	Miet- und Pachtaufwand	2223	3223	24	677,45	800,00	-122,55	677,45	800,00	-122,55
1/851000-710000	Öffentliche Abgaben (KEST, Gebrauchsabgabe WL-Netz), ohne Gebühren gemäß FAG	2225	3225	24	7.709,75	8.000,00	-290,25	7.709,75	8.000,00	-290,25
1/851000-720000	Kostenbeiträge (Kostensätze) für Leistungen	2225	3225	24	33.292,45	33.600,00	-307,55	33.292,45	33.600,00	-307,55
1/851000-724000	Reisegebühren	2225	3225	24	0,00	200,00	-200,00	0,00	200,00	-200,00
1/851000-728000	Wartung Fernwirkanlage	2225	3225	24	492,89	500,00	-7,11	492,89	500,00	-7,11
1/851000-728100	Leistungsentgelte an Firmen	2225	3225	24	22.044,00	28.000,00	-5.956,00	22.044,00	28.000,00	-5.956,00
1/851000-729910	Verrg. zw. operativer Gebarung und Projekten	2225	3225	24	0,00	144.300,00	-144.300,00	0,00	144.300,00	-144.300,00
1/851000-729960	Überschuss Vorjahr	2225	3225	24	173.050,87	0,00	173.050,87	173.050,87	0,00	173.050,87
1/851000-755000	GAV Krems - Kostenbeiträge	2233	3233	27	131.300,00	301.300,00	-170.000,00	131.300,00	301.300,00	-170.000,00
SU 22 / 32	Summe Aufwendungen / Auszahlungen operative Gebarung				1.000.519,24	1.166.600,00	-166.080,76	450.013,46	616.300,00	-166.286,54
SA 0 / SA 1	(0) Nettoergebnis (21 - 22) / (1) Geldfluss operative Gebarung (31 - 32)				667.467,35	317.600,00	349.867,35	887.081,47	624.900,00	262.181,47
1/851000-794000	Zuweisung an zweckgebundene Haushaltsrücklagen	2401			2,92	173.300,00	173.297,08	0,00	0,00	0,00
SU 23	Summe Haushaltsrücklagen				-2,92	-173.300,00	173.297,08	0,00	0,00	0,00
SA00	Nettoergebnis nach Zuw./Entn. Haushaltsrücklagen (Saldo 0 +/- SU23)				667.464,43	144.300,00	523.164,43			
Investive Gebarung										
2/851000+300000	KPC ABA Barwert		3331	33	0,00	0,00	0,00	445.734,03	440.000,00	5.734,03
6/851000+301140	Kapitaltransfers von NÖ WWF - Zuschuss BA 14 Leitungskataster Teil 1		3331	33	0,00	0,00	0,00	263,00	0,00	263,00
2/851000+301180	Kapitaltransfers von NÖ WWF - Zuschuss BA 18		3331	33	0,00	0,00	0,00	500.000,00	150.000,00	350.000,00
2/851000+307000	Kapitaltransfers von privaten Haushalten (Kanaleinmündungs-, Ergänzungsgebühren)		3334	34	0,00	0,00	0,00	68.366,91	36.000,00	32.366,91
SU 33	Summe Einzahlungen investive Gebarung							1.014.363,94	626.000,00	388.363,94
1/851000-004000	Wasser- und Kanalisationsbauten		3412	40	0,00	0,00	0,00	22.294,21	15.000,00	7.294,21
5/851000-004000	Baukosten		3412	40	0,00	0,00	0,00	118.686,14	120.300,00	-1.613,86
1/851000-042000	Betriebsausstattung		3415	41	0,00	0,00	0,00	0,00	1.500,00	-1.500,00

		MVAG			Ergebnisrechnung			Finanzierungsrechnung		
		EH	FH	QU	RA 2020	VA 2020	RA - VA	RA 2020	VA 2020	RA - VA
5/851000-060000	Im Bau befindliche Grundstückseinrichtungen		3412	40	0,00	0,00	0,00	21.951,41	24.000,00	-2.048,59
1/851000-070000	Leitungskataster		3411	42	0,00	0,00	0,00	0,00	7.500,00	-7.500,00
SU 34	Summe Auszahlungen investive Gebarung							162.931,76	168.300,00	-5.368,24
SA2	Saldo (2) Geldfluss aus der Investiven Gebarung (33 – 34)							851.432,18	457.700,00	393.732,18
SA3	Saldo (3) Nettofinanzierungssaldo (Saldo 1 + Saldo 2)							1.738.513,65	1.082.600,00	655.913,65
Finanzierungstätigkeit										
SU 35	Summe Einzahlungen aus der Finanzierungstätigkeit							0,00	0,00	0,00
1/851000-346000	Tilgung Darlehen		3614	65	0,00	0,00	0,00	602.885,13	604.800,00	-1.914,87
SU 36	Summe Auszahlungen aus der Finanzierungstätigkeit							602.885,13	604.800,00	-1.914,87
SA4	Saldo (4) Geldfluss aus der Finanzierungstätigkeit (35 – 36)							-602.885,13	-604.800,00	1.914,87
SA5	Saldo (5) Geldfluss aus der voranschlagswirksamen Gebarung (Saldo 3 + Saldo 4)							1.135.628,52	477.800,00	657.828,52
851999	Zinskapitalisierung WWF-Darlehen									
Operative Gebarung										
SU 21 / 31	Summe Erträge / Einzahlungen operative Gebarung				0,00	0,00	0,00	0,00	0,00	0,00
SU 22 / 32	Summe Aufwendungen / Auszahlungen operative Gebarung				0,00	0,00	0,00	0,00	0,00	0,00
SA 0 / SA 1	(0) Nettoergebnis (21 - 22) / (1) Geldfluss operative Gebarung (31 – 32)				0,00	0,00	0,00	0,00	0,00	0,00
SU 23	Summe Haushaltsrücklagen				0,00	0,00	0,00	0,00	0,00	0,00
SA00	Nettoergebnis nach Zuw./Entn. Haushaltsrücklagen (Saldo 0 +/- SU23)				0,00	0,00	0,00			
Investive Gebarung										
SU 33	Summe Einzahlungen investive Gebarung							0,00	0,00	0,00
SU 34	Summe Auszahlungen investive Gebarung							0,00	0,00	0,00
SA2	Saldo (2) Geldfluss aus der Investiven Gebarung (33 – 34)							0,00	0,00	0,00
SA3	Saldo (3) Nettofinanzierungssaldo (Saldo 1 + Saldo 2)							0,00	0,00	0,00
Finanzierungstätigkeit										
6/851999+341000	Zinskapitalisierung		3511	54	0,00	0,00	0,00	0,00	12.300,00	-12.300,00
SU 35	Summe Einzahlungen aus der Finanzierungstätigkeit							0,00	12.300,00	-12.300,00
SU 36	Summe Auszahlungen aus der Finanzierungstätigkeit							0,00	0,00	0,00
SA4	Saldo (4) Geldfluss aus der Finanzierungstätigkeit (35 – 36)							0,00	12.300,00	-12.300,00
SA5	Saldo (5) Geldfluss aus der voranschlagswirksamen Gebarung (Saldo 3 + Saldo 4)							0,00	12.300,00	-12.300,00
853	Betriebe für die Errichtung und Verwaltung von Wohn- und Ge									
853000	Wohnhaus Schloßgasse 6									
Operative Gebarung										
2/853000+811000	Mieten 10%	2115	3115	14	13.828,55	18.000,00	-4.171,45	13.828,55	18.000,00	-4.171,45
2/853000+811100	Mieten 20 %	2115	3115	14	8.236,24	5.500,00	2.736,24	8.236,24	5.500,00	2.736,24

		MVAG			Ergebnisrechnung			Finanzierungsrechnung		
		EH	FH	QU	RA 2020	VA 2020	RA - VA	RA 2020	VA 2020	RA - VA
2/853000+813000	Erträge aus der Auflösung von Investitionszuschüssen (Kapitaltransfers)	2127			2.412,92	2.400,00	12,92	0,00	0,00	0,00
2/853000+823000	Zinsen	2131	3131	14	0,32	0,00	0,32	0,32	0,00	0,32
SU 21 / 31	Summe Erträge / Einzahlungen operative Gebarung				24.478,03	25.900,00	-1.421,97	22.065,11	23.500,00	-1.434,89
1/853000-614000	Instandhaltung von Gebäuden	2224	3224	24	1.781,47	6.500,00	-4.718,53	1.781,47	6.500,00	-4.718,53
1/853000-680000	Planmäßige Abschreibung	2226			14.850,63	21.400,00	-6.549,37	0,00	0,00	0,00
1/853000-700000	Betriebskosten Schlosskapelle	2223	3223	24	6.638,02	27.000,00	-20.361,98	6.638,02	27.000,00	-20.361,98
1/853000-700001	Betriebskosten Wohnungen	2223	3223	24	20.379,47	0,00	20.379,47	20.379,47	0,00	20.379,47
1/853000-710000	Öffentliche Abgaben (Ausgaben), ohne Gebühren gemäß FAG	2225	3225	24	0,08	100,00	-99,92	0,08	100,00	-99,92
1/853000-720000	Kostenbeiträge (Kostensätze) für Leistungen	2225	3225	24	168,00	100,00	68,00	168,00	100,00	68,00
SU 22 / 32	Summe Aufwendungen / Auszahlungen operative Gebarung				43.817,67	55.100,00	-11.282,33	28.967,04	33.700,00	-4.732,96
SA 0 / SA 1	(0) Nettoergebnis (21 - 22) / (1) Geldfluss operative Gebarung (31 - 32)				-19.339,64	-29.200,00	9.860,36	-6.901,93	-10.200,00	3.298,07
1/853000-794000	Zuweisung an zweckgebundene Haushaltsrücklagen	2401			0,00	30.000,00	30.000,00	0,00	0,00	0,00
SU 23	Summe Haushaltsrücklagen				0,00	-30.000,00	30.000,00	0,00	0,00	0,00
SA00	Nettoergebnis nach Zuw./Entn. Haushaltsrücklagen (Saldo 0 +/- SU23)				-19.339,64	-59.200,00	39.860,36			
Investive Gebarung										
SU 33	Summe Einzahlungen investive Gebarung							0,00	0,00	0,00
SU 34	Summe Auszahlungen investive Gebarung							0,00	0,00	0,00
SA2	Saldo (2) Geldfluss aus der Investiven Gebarung (33 - 34)							0,00	0,00	0,00
SA3	Saldo (3) Nettofinanzierungssaldo (Saldo 1 + Saldo 2)							-6.901,93	-10.200,00	3.298,07
Finanzierungstätigkeit										
SU 35	Summe Einzahlungen aus der Finanzierungstätigkeit							0,00	0,00	0,00
SU 36	Summe Auszahlungen aus der Finanzierungstätigkeit							0,00	0,00	0,00
SA4	Saldo (4) Geldfluss aus der Finanzierungstätigkeit (35 - 36)							0,00	0,00	0,00
SA5	Saldo (5) Geldfluss aus der voranschlagswirksamen Gebarung (Saldo 3 + Saldo 4)							-6.901,93	-10.200,00	3.298,07
853001	Wohnhäuser									
Operative Gebarung										
SU 21 / 31	Summe Erträge / Einzahlungen operative Gebarung				0,00	0,00	0,00	0,00	0,00	0,00
SU 22 / 32	Summe Aufwendungen / Auszahlungen operative Gebarung				0,00	0,00	0,00	0,00	0,00	0,00
SA 0 / SA 1	(0) Nettoergebnis (21 - 22) / (1) Geldfluss operative Gebarung (31 - 32)				0,00	0,00	0,00	0,00	0,00	0,00
1/853001-794000	Zuweisung an zweckgebundene Haushaltsrücklagen	2401			30.000,25	0,00	-30.000,25	0,00	0,00	0,00
SU 23	Summe Haushaltsrücklagen				-30.000,25	0,00	-30.000,25	0,00	0,00	0,00
SA00	Nettoergebnis nach Zuw./Entn. Haushaltsrücklagen (Saldo 0 +/- SU23)				-30.000,25	0,00	-30.000,25			

		MVAG			Ergebnisrechnung			Finanzierungsrechnung		
		EH	FH	QU	RA 2020	VA 2020	RA - VA	RA 2020	VA 2020	RA - VA
Investive Gebarung										
SU 33	Summe Einzahlungen investive Gebarung							0,00	0,00	0,00
SU 34	Summe Auszahlungen investive Gebarung							0,00	0,00	0,00
SA2	Saldo (2) Geldfluss aus der Investiven Gebarung (33 – 34)							0,00	0,00	0,00
SA3	Saldo (3) Nettofinanzierungssaldo (Saldo 1 + Saldo 2)							0,00	0,00	0,00
Finanzierungstätigkeit										
SU 35	Summe Einzahlungen aus der Finanzierungstätigkeit							0,00	0,00	0,00
SU 36	Summe Auszahlungen aus der Finanzierungstätigkeit							0,00	0,00	0,00
SA4	Saldo (4) Geldfluss aus der Finanzierungstätigkeit (35 – 36)							0,00	0,00	0,00
SA5	Saldo (5) Geldfluss aus der voranschlagswirksamen Gebarung (Saldo 3 + Saldo 4)							0,00	0,00	0,00
853010 Wohnhaus Schloßgasse 8										
Operative Gebarung										
2/853010+811000	Mieten 10%	2115	3115	14	18.283,10	25.000,00	-6.716,90	18.283,10	25.000,00	-6.716,90
2/853010+811100	Mieten 20 %	2115	3115	14	0,00	4.500,00	-4.500,00	0,00	4.500,00	-4.500,00
SU 21 / 31	Summe Erträge / Einzahlungen operative Gebarung				18.283,10	29.500,00	-11.216,90	18.283,10	29.500,00	-11.216,90
1/853010-614000	Instandhaltung von Gebäuden	2224	3224	24	12.543,42	1.000,00	11.543,42	12.543,42	1.000,00	11.543,42
1/853010-650000	Zinsen für Darlehen	2241	3241	25	325,27	300,00	25,27	325,27	300,00	25,27
1/853010-700000	Betriebskosten	2223	3223	24	15.705,01	18.500,00	-2.794,99	15.705,01	18.500,00	-2.794,99
1/853010-720000	Kostenbeiträge (Kostenersätze) für Leistungen	2225	3225	24	826,00	100,00	726,00	826,00	100,00	726,00
SU 22 / 32	Summe Aufwendungen / Auszahlungen operative Gebarung				29.399,70	19.900,00	9.499,70	29.399,70	19.900,00	9.499,70
SA 0 / SA 1	(0) Nettoergebnis (21 - 22) / (1) Geldfluss operative Gebarung (31 – 32)				-11.116,60	9.600,00	-20.716,60	-11.116,60	9.600,00	-20.716,60
SU 23	Summe Haushaltsrücklagen				0,00	0,00	0,00	0,00	0,00	0,00
SA00	Nettoergebnis nach Zuw./Entn. Haushaltsrücklagen (Saldo 0 +/- SU23)				-11.116,60	9.600,00	-20.716,60			
Investive Gebarung										
SU 33	Summe Einzahlungen investive Gebarung							0,00	0,00	0,00
SU 34	Summe Auszahlungen investive Gebarung							0,00	0,00	0,00
SA2	Saldo (2) Geldfluss aus der Investiven Gebarung (33 – 34)							0,00	0,00	0,00
SA3	Saldo (3) Nettofinanzierungssaldo (Saldo 1 + Saldo 2)							-11.116,60	9.600,00	-20.716,60
Finanzierungstätigkeit										
SU 35	Summe Einzahlungen aus der Finanzierungstätigkeit							0,00	0,00	0,00
1/853010-341000	Tilgung von Darlehen (WBF)		3611	64	0,00	0,00	0,00	7.926,01	8.000,00	-73,99
SU 36	Summe Auszahlungen aus der Finanzierungstätigkeit							7.926,01	8.000,00	-73,99
SA4	Saldo (4) Geldfluss aus der Finanzierungstätigkeit (35 – 36)							-7.926,01	-8.000,00	73,99
SA5	Saldo (5) Geldfluss aus der voranschlagswirksamen Gebarung (Saldo 3 + Saldo 4)							-19.042,61	1.600,00	-20.642,61

		MVAG			Ergebnisrechnung			Finanzierungsrechnung		
		EH	FH	QU	RA 2020	VA 2020	RA - VA	RA 2020	VA 2020	RA - VA
853020	Wohnhaus Rathausplatz 1									
	Operative Gebarung									
2/853020+811000	Mieten 10%	2115	3115	14	36.120,75	22.500,00	13.620,75	36.120,75	22.500,00	13.620,75
2/853020+811100	Mieten 20 %	2115	3115	14	55.317,89	28.500,00	26.817,89	55.317,89	28.500,00	26.817,89
2/853020+829000	Sonstige Erträge	2116	3116	18	189,29	0,00	189,29	189,29	0,00	189,29
6/853020+829910	Verrg. zw. operativer Gebarung und Projekten	2116	3116	18	0,00	40.000,00	-40.000,00	0,00	40.000,00	-40.000,00
SU 21 / 31	Summe Erträge / Einzahlungen operative Gebarung				91.627,93	91.000,00	627,93	91.627,93	91.000,00	627,93
1/853020-511000	Geldbezüge der Vertragsbediensteten in handwerklicher Verwendung	2211	3211	20	5.087,14	0,00	5.087,14	5.087,14	0,00	5.087,14
1/853020-580000	Dienstgeberbeiträge zum Ausgleichsfonds für Familienbeihilfen	2212	3212	20	199,04	0,00	199,04	199,04	0,00	199,04
1/853020-582000	Sonstige Dienstgeberbeiträge zur sozialen Sicherheit	2212	3212	20	1.090,75	0,00	1.090,75	1.090,75	0,00	1.090,75
1/853020-614000	Instandhaltung von Gebäuden	2224	3224	24	2.611,70	2.000,00	611,70	2.611,70	2.000,00	611,70
1/853020-680000	Planmäßige Abschreibung	2226			6.628,21	0,00	6.628,21	0,00	0,00	0,00
1/853020-700000	Betriebskosten öffentl.	2223	3223	24	37.649,05	23.000,00	14.649,05	37.649,05	23.000,00	14.649,05
1/853020-700001	Betriebskosten Wohnungen	2223	3223	24	55.964,66	0,00	55.964,66	55.964,66	0,00	55.964,66
1/853020-720000	Kostenbeiträge (Kostensätze) für Leistungen	2225	3225	24	8.344,00	8.400,00	-56,00	8.344,00	8.400,00	-56,00
SU 22 / 32	Summe Aufwendungen / Auszahlungen operative Gebarung				117.574,55	33.400,00	84.174,55	110.946,34	33.400,00	77.546,34
SA 0 / SA 1	(0) Nettoergebnis (21 - 22) / (1) Geldfluss operative Gebarung (31 - 32)				-25.946,62	57.600,00	-83.546,62	-19.318,41	57.600,00	-76.918,41
SU 23	Summe Haushaltsrücklagen				0,00	0,00	0,00	0,00	0,00	0,00
SA00	Nettoergebnis nach Zuw./Entn. Haushaltsrücklagen (Saldo 0 +/- SU23)				-25.946,62	57.600,00	-83.546,62			
	Investive Gebarung									
SU 33	Summe Einzahlungen investive Gebarung							0,00	0,00	0,00
5/853020-010000	Gebäude		3413	40	0,00	0,00	0,00	35.785,08	40.000,00	-4.214,92
SU 34	Summe Auszahlungen investive Gebarung							35.785,08	40.000,00	-4.214,92
SA2	Saldo (2) Geldfluss aus der Investiven Gebarung (33 - 34)							-35.785,08	-40.000,00	4.214,92
SA3	Saldo (3) Nettofinanzierungssaldo (Saldo 1 + Saldo 2)							-55.103,49	17.600,00	-72.703,49
	Finanzierungstätigkeit									
SU 35	Summe Einzahlungen aus der Finanzierungstätigkeit							0,00	0,00	0,00
SU 36	Summe Auszahlungen aus der Finanzierungstätigkeit							0,00	0,00	0,00
SA4	Saldo (4) Geldfluss aus der Finanzierungstätigkeit (35 - 36)							0,00	0,00	0,00
SA5	Saldo (5) Geldfluss aus der voranschlagswirksamen Gebarung (Saldo 3 + Saldo 4)							-55.103,49	17.600,00	-72.703,49
853030	Wohnhaus Frauenhofgasse 5									
	Operative Gebarung									
SU 21 / 31	Summe Erträge / Einzahlungen operative Gebarung				0,00	0,00	0,00	0,00	0,00	0,00

		MVAG MVAG QU			Ergebnisrechnung			Finanzierungsrechnung		
		EH	FH	QU	RA 2020	VA 2020	RA - VA	RA 2020	VA 2020	RA - VA
1/853030-700000	Betriebskosten	2223	3223	24	40,00	0,00	40,00	40,00	0,00	40,00
SU 22 / 32	Summe Aufwendungen / Auszahlungen operative Gebarung				40,00	0,00	40,00	40,00	0,00	40,00
SA 0 / SA 1	(0) Nettoergebnis (21 - 22) / (1) Geldfluss operative Gebarung (31 - 32)				-40,00	0,00	-40,00	-40,00	0,00	-40,00
SU 23	Summe Haushaltsrücklagen				0,00	0,00	0,00	0,00	0,00	0,00
SA00	Nettoergebnis nach Zuw./Entn. Haushaltsrücklagen (Saldo 0 +/- SU23)				-40,00	0,00	-40,00			
Investive Gebarung										
SU 33	Summe Einzahlungen investive Gebarung							0,00	0,00	0,00
SU 34	Summe Auszahlungen investive Gebarung							0,00	0,00	0,00
SA2	Saldo (2) Geldfluss aus der Investiven Gebarung (33 - 34)							0,00	0,00	0,00
SA3	Saldo (3) Nettofinanzierungssaldo (Saldo 1 + Saldo 2)							-40,00	0,00	-40,00
Finanzierungstätigkeit										
SU 35	Summe Einzahlungen aus der Finanzierungstätigkeit							0,00	0,00	0,00
SU 36	Summe Auszahlungen aus der Finanzierungstätigkeit							0,00	0,00	0,00
SA4	Saldo (4) Geldfluss aus der Finanzierungstätigkeit (35 - 36)							0,00	0,00	0,00
SA5	Saldo (5) Geldfluss aus der voranschlagswirksamen Gebarung (Saldo 3 + Saldo 4)							-40,00	0,00	-40,00
853040	Wohnhaus Schulgasse 6									
Operative Gebarung										
2/853040+811000	Mieten 10%	2115	3115	14	444,57	3.500,00	-3.055,43	444,57	3.500,00	-3.055,43
SU 21 / 31	Summe Erträge / Einzahlungen operative Gebarung				444,57	3.500,00	-3.055,43	444,57	3.500,00	-3.055,43
1/853040-600000	Strom	2222	3222	24	139,29	300,00	-160,71	139,29	300,00	-160,71
1/853040-600100	Gas	2222	3222	24	-54,36	0,00	-54,36	-54,36	0,00	-54,36
1/853040-614000	Instandhaltung von Gebäuden	2224	3224	24	186,52	1.000,00	-813,48	186,52	1.000,00	-813,48
1/853040-670000	Versicherungen	2222	3222	24	339,41	0,00	339,41	0,00	0,00	0,00
1/853040-700000	Betriebskosten	2223	3223	24	4.448,42	3.000,00	1.448,42	4.448,42	3.000,00	1.448,42
SU 22 / 32	Summe Aufwendungen / Auszahlungen operative Gebarung				5.059,28	4.300,00	759,28	4.719,87	4.300,00	419,87
SA 0 / SA 1	(0) Nettoergebnis (21 - 22) / (1) Geldfluss operative Gebarung (31 - 32)				-4.614,71	-800,00	-3.814,71	-4.275,30	-800,00	-3.475,30
SU 23	Summe Haushaltsrücklagen				0,00	0,00	0,00	0,00	0,00	0,00
SA00	Nettoergebnis nach Zuw./Entn. Haushaltsrücklagen (Saldo 0 +/- SU23)				-4.614,71	-800,00	-3.814,71			
Investive Gebarung										
SU 33	Summe Einzahlungen investive Gebarung							0,00	0,00	0,00
SU 34	Summe Auszahlungen investive Gebarung							0,00	0,00	0,00
SA2	Saldo (2) Geldfluss aus der Investiven Gebarung (33 - 34)							0,00	0,00	0,00
SA3	Saldo (3) Nettofinanzierungssaldo (Saldo 1 + Saldo 2)							-4.275,30	-800,00	-3.475,30
Finanzierungstätigkeit										
SU 35	Summe Einzahlungen aus der Finanzierungstätigkeit							0,00	0,00	0,00
SU 36	Summe Auszahlungen aus der Finanzierungstätigkeit							0,00	0,00	0,00
SA4	Saldo (4) Geldfluss aus der Finanzierungstätigkeit (35 - 36)							0,00	0,00	0,00

		MVAG MVAG QU			Ergebnisrechnung			Finanzierungsrechnung		
		EH	FH		RA 2020	VA 2020	RA - VA	RA 2020	VA 2020	RA - VA
SA5	Saldo (5) Geldfluss aus der voranschlagswirksamen Gebarung (Saldo 3 + Saldo 4)							-4.275,30	-800,00	-3.475,30
853050	Wohnhaus Schloßgasse 2 und 4									
	Operative Gebarung									
2/853050+811000	Mieten 10%	2115	3115	14	34.579,36	48.500,00	-13.920,64	34.579,36	48.500,00	-13.920,64
2/853050+811100	Mieten 20 %	2115	3115	14	651,64	700,00	-48,36	651,64	700,00	-48,36
SU 21 / 31	Summe Erträge / Einzahlungen operative Gebarung				35.231,00	49.200,00	-13.969,00	35.231,00	49.200,00	-13.969,00
1/853050-614000	Instandhaltung von Gebäuden	2224	3224	24	903,34	4.000,00	-3.096,66	903,34	4.000,00	-3.096,66
1/853050-700000	Betriebskosten	2223	3223	24	16.228,65	23.000,00	-6.771,35	16.228,65	23.000,00	-6.771,35
SU 22 / 32	Summe Aufwendungen / Auszahlungen operative Gebarung				17.131,99	27.000,00	-9.868,01	17.131,99	27.000,00	-9.868,01
SA 0 / SA 1	(0) Nettoergebnis (21 - 22) / (1) Geldfluss operative Gebarung (31 - 32)				18.099,01	22.200,00	-4.100,99	18.099,01	22.200,00	-4.100,99
SU 23	Summe Haushaltsrücklagen				0,00	0,00	0,00	0,00	0,00	0,00
SA00	Nettoergebnis nach Zuw./Entn. Haushaltsrücklagen (Saldo 0 +/- SU23)				18.099,01	22.200,00	-4.100,99			
	Investive Gebarung									
SU 33	Summe Einzahlungen investive Gebarung							0,00	0,00	0,00
SU 34	Summe Auszahlungen investive Gebarung							0,00	0,00	0,00
SA2	Saldo (2) Geldfluss aus der Investiven Gebarung (33 - 34)							0,00	0,00	0,00
SA3	Saldo (3) Nettofinanzierungssaldo (Saldo 1 + Saldo 2)							18.099,01	22.200,00	-4.100,99
	Finanzierungstätigkeit									
SU 35	Summe Einzahlungen aus der Finanzierungstätigkeit							0,00	0,00	0,00
SU 36	Summe Auszahlungen aus der Finanzierungstätigkeit							0,00	0,00	0,00
SA4	Saldo (4) Geldfluss aus der Finanzierungstätigkeit (35 - 36)							0,00	0,00	0,00
SA5	Saldo (5) Geldfluss aus der voranschlagswirksamen Gebarung (Saldo 3 + Saldo 4)							18.099,01	22.200,00	-4.100,99
853060	Hotelprojekt Schloss									
	Operative Gebarung									
6/853060+829910	Verrg. zw. operativer Gebarung und Projekten	2116	3116	18	0,00	50.000,00	-50.000,00	0,00	50.000,00	-50.000,00
6/853060+829960	Überschuss Vorjahr	2116	3116	18	10.007,62	0,00	10.007,62	10.007,62	0,00	10.007,62
SU 21 / 31	Summe Erträge / Einzahlungen operative Gebarung				10.007,62	50.000,00	-39.992,38	10.007,62	50.000,00	-39.992,38
5/853060-728000	Entgelte für sonstige Leistungen	2225	3225	24	18.214,40	50.000,00	-31.785,60	11.069,34	44.900,00	-33.830,66
1/853060-729960	Überschuss Vorjahr	2225	3225	24	10.007,62	0,00	10.007,62	10.007,62	0,00	10.007,62
SU 22 / 32	Summe Aufwendungen / Auszahlungen operative Gebarung				28.222,02	50.000,00	-21.777,98	21.076,96	44.900,00	-23.823,04
SA 0 / SA 1	(0) Nettoergebnis (21 - 22) / (1) Geldfluss operative Gebarung (31 - 32)				-18.214,40	0,00	-18.214,40	-11.069,34	5.100,00	-16.169,34
SU 23	Summe Haushaltsrücklagen				0,00	0,00	0,00	0,00	0,00	0,00
SA00	Nettoergebnis nach Zuw./Entn. Haushaltsrücklagen (Saldo 0 +/- SU23)				-18.214,40	0,00	-18.214,40			
	Investive Gebarung									
SU 33	Summe Einzahlungen investive Gebarung							0,00	0,00	0,00

		MVAG			Ergebnisrechnung			Finanzierungsrechnung		
		EH	FH	QU	RA 2020	VA 2020	RA - VA	RA 2020	VA 2020	RA - VA
5/853060-000000	Bebaute Grundstücke		3412	40	0,00	0,00	0,00	5.081,02	5.100,00	-18,98
SU 34	Summe Auszahlungen investive Gebarung							5.081,02	5.100,00	-18,98
SA2	Saldo (2) Geldfluss aus der Investiven Gebarung (33 – 34)							-5.081,02	-5.100,00	18,98
SA3	Saldo (3) Nettofinanzierungssaldo (Saldo 1 + Saldo 2)							-16.150,36	0,00	-16.150,36
Finanzierungstätigkeit										
SU 35	Summe Einzahlungen aus der Finanzierungstätigkeit							0,00	0,00	0,00
SU 36	Summe Auszahlungen aus der Finanzierungstätigkeit							0,00	0,00	0,00
SA4	Saldo (4) Geldfluss aus der Finanzierungstätigkeit (35 – 36)							0,00	0,00	0,00
SA5	Saldo (5) Geldfluss aus der voranschlagswirksamen Gebarung (Saldo 3 + Saldo 4)							-16.150,36	0,00	-16.150,36
853070	Ordination PBZ-Mautern									
Operative Gebarung										
2/853070+811000	Miet- und Pachtertrag	2115	3115	14	6.362,84	6.600,00	-237,16	6.362,84	6.600,00	-237,16
SU 21 / 31	Summe Erträge / Einzahlungen operative Gebarung				6.362,84	6.600,00	-237,16	6.362,84	6.600,00	-237,16
1/853070-600000	Energiebezüge	2222	3222	24	387,21	0,00	387,21	316,21	0,00	316,21
1/853070-700000	Miet- und Pacht Aufwand	2223	3223	24	6.380,04	7.600,00	-1.219,96	6.762,84	7.600,00	-837,16
SU 22 / 32	Summe Aufwendungen / Auszahlungen operative Gebarung				6.767,25	7.600,00	-832,75	7.079,05	7.600,00	-520,95
SA 0 / SA 1	(0) Nettoergebnis (21 - 22) / (1) Geldfluss operative Gebarung (31 – 32)				-404,41	-1.000,00	595,59	-716,21	-1.000,00	283,79
SU 23	Summe Haushaltsrücklagen				0,00	0,00	0,00	0,00	0,00	0,00
SA00	Nettoergebnis nach Zuw./Entn. Haushaltsrücklagen (Saldo 0 +/- SU23)				-404,41	-1.000,00	595,59			
Investive Gebarung										
SU 33	Summe Einzahlungen investive Gebarung							0,00	0,00	0,00
SU 34	Summe Auszahlungen investive Gebarung							0,00	0,00	0,00
SA2	Saldo (2) Geldfluss aus der Investiven Gebarung (33 – 34)							0,00	0,00	0,00
SA3	Saldo (3) Nettofinanzierungssaldo (Saldo 1 + Saldo 2)							-716,21	-1.000,00	283,79
Finanzierungstätigkeit										
SU 35	Summe Einzahlungen aus der Finanzierungstätigkeit							0,00	0,00	0,00
SU 36	Summe Auszahlungen aus der Finanzierungstätigkeit							0,00	0,00	0,00
SA4	Saldo (4) Geldfluss aus der Finanzierungstätigkeit (35 – 36)							0,00	0,00	0,00
SA5	Saldo (5) Geldfluss aus der voranschlagswirksamen Gebarung (Saldo 3 + Saldo 4)							-716,21	-1.000,00	283,79
853090	Gemeindezentrum Austrafte 3									
Operative Gebarung										
2/853090+811000	Einnahmen aus der Vermietung und Verpachtung von Sachen (20 %)	2115	3115	14	39.906,95	33.300,00	6.606,95	39.906,95	33.300,00	6.606,95
SU 21 / 31	Summe Erträge / Einzahlungen operative Gebarung				39.906,95	33.300,00	6.606,95	39.906,95	33.300,00	6.606,95
1/853090-614000	Instandhaltung von Gebäuden	2224	3224	24	550,55	1.500,00	-949,45	550,55	1.500,00	-949,45
1/853090-700000	Betriebskosten	2223	3223	24	11.085,74	25.000,00	-13.914,26	11.085,74	25.000,00	-13.914,26

		MVAG MVAG QU			Ergebnisrechnung			Finanzierungsrechnung		
		EH	FH	QU	RA 2020	VA 2020	RA - VA	RA 2020	VA 2020	RA - VA
1/853090-720000	Kostenbeiträge (Kostensätze) für Leistungen	2225	3225	24	98,00	500,00	-402,00	98,00	500,00	-402,00
SU 22 / 32	Summe Aufwendungen / Auszahlungen operative Gebarung				11.734,29	27.000,00	-15.265,71	11.734,29	27.000,00	-15.265,71
SA 0 / SA 1	(0) Nettoergebnis (21 - 22) / (1) Geldfluss operative Gebarung (31 - 32)				28.172,66	6.300,00	21.872,66	28.172,66	6.300,00	21.872,66
SU 23	Summe Haushaltsrücklagen				0,00	0,00	0,00	0,00	0,00	0,00
SA00	Nettoergebnis nach Zuw./Entn. Haushaltsrücklagen (Saldo 0 +/- SU23)				28.172,66	6.300,00	21.872,66			
Investive Gebarung										
SU 33	Summe Einzahlungen investive Gebarung							0,00	0,00	0,00
SU 34	Summe Auszahlungen investive Gebarung							0,00	0,00	0,00
SA2	Saldo (2) Geldfluss aus der Investiven Gebarung (33 - 34)							0,00	0,00	0,00
SA3	Saldo (3) Nettofinanzierungssaldo (Saldo 1 + Saldo 2)							28.172,66	6.300,00	21.872,66
Finanzierungstätigkeit										
SU 35	Summe Einzahlungen aus der Finanzierungstätigkeit							0,00	0,00	0,00
SU 36	Summe Auszahlungen aus der Finanzierungstätigkeit							0,00	0,00	0,00
SA4	Saldo (4) Geldfluss aus der Finanzierungstätigkeit (35 - 36)							0,00	0,00	0,00
SA5	Saldo (5) Geldfluss aus der voranschlagswirksamen Gebarung (Saldo 3 + Saldo 4)							28.172,66	6.300,00	21.872,66
87	Wirtschaftliche Unternehmungen									
870	Elektrizitätsversorgung									
870000	Elektrizitätsversorgung									
Operative Gebarung										
2/870000+810000	Stromeinlieferung	2114	3114	13	22,84	800,00	-777,16	22,84	800,00	-777,16
SU 21 / 31	Summe Erträge / Einzahlungen operative Gebarung				22,84	800,00	-777,16	22,84	800,00	-777,16
SU 22 / 32	Summe Aufwendungen / Auszahlungen operative Gebarung				0,00	0,00	0,00	0,00	0,00	0,00
SA 0 / SA 1	(0) Nettoergebnis (21 - 22) / (1) Geldfluss operative Gebarung (31 - 32)				22,84	800,00	-777,16	22,84	800,00	-777,16
SU 23	Summe Haushaltsrücklagen				0,00	0,00	0,00	0,00	0,00	0,00
SA00	Nettoergebnis nach Zuw./Entn. Haushaltsrücklagen (Saldo 0 +/- SU23)				22,84	800,00	-777,16			
Investive Gebarung										
SU 33	Summe Einzahlungen investive Gebarung							0,00	0,00	0,00
SU 34	Summe Auszahlungen investive Gebarung							0,00	0,00	0,00
SA2	Saldo (2) Geldfluss aus der Investiven Gebarung (33 - 34)							0,00	0,00	0,00
SA3	Saldo (3) Nettofinanzierungssaldo (Saldo 1 + Saldo 2)							22,84	800,00	-777,16
Finanzierungstätigkeit										
SU 35	Summe Einzahlungen aus der Finanzierungstätigkeit							0,00	0,00	0,00
SU 36	Summe Auszahlungen aus der Finanzierungstätigkeit							0,00	0,00	0,00
SA4	Saldo (4) Geldfluss aus der Finanzierungstätigkeit (35 - 36)							0,00	0,00	0,00

		MVAG MVAG QU			Ergebnisrechnung			Finanzierungsrechnung		
		EH	FH		RA 2020	VA 2020	RA - VA	RA 2020	VA 2020	RA - VA
SA5	Saldo (5) Geldfluss aus der voranschlagswirksamen Gebarung (Saldo 3 + Saldo 4)							22,84	800,00	-777,16
88	Wirtschaftliche Unternehmungen (Fortsetzung)									
888	Bestattungsunternehmungen									
888000	Bestattungsunternehmen									
	Operative Gebarung									
2/888000+810000	Erlöse	2114	3114	13	116.034,98	122.000,00	-5.965,02	115.802,69	122.000,00	-6.197,31
2/888000+829000	Sonstige Einnahmen	2116	3116	18	0,00	0,00	0,00	1.622,00	0,00	1.622,00
SU 21 / 31	Summe Erträge / Einzahlungen operative Gebarung				116.034,98	122.000,00	-5.965,02	117.424,69	122.000,00	-4.575,31
1/888000-400000	Geringwertige Wirtschaftsgüter des Anlagevermögens	2221	3221	23	1.209,16	2.000,00	-790,84	1.209,16	2.000,00	-790,84
1/888000-413000	Materialankauf	2221	3221	23	19.107,72	23.000,00	-3.892,28	18.366,72	23.000,00	-4.633,28
1/888000-452000	Treibstoffe	2221	3221	23	154,47	400,00	-245,53	225,91	400,00	-174,09
1/888000-456000	Schreib-, Zeichen- und sonstige Büromittel	2221	3221	23	1.752,70	1.700,00	52,70	1.752,70	1.700,00	52,70
1/888000-459000	Sonstige Verbrauchsgüter	2221	3221	23	1.160,67	500,00	660,67	1.160,67	500,00	660,67
1/888000-510000	Geldbezüge der Vertragsbediensteten der Verwaltung	2211	3211	20	1.200,00	2.500,00	-1.300,00	1.200,00	2.500,00	-1.300,00
1/888000-569000	Sonstige Nebengebühren	2211	3211	20	0,00	10.300,00	-10.300,00	0,00	10.300,00	-10.300,00
1/888000-580000	Dienstgeberbeiträge zum Ausgleichsfonds für Familienbeihilfen	2212	3212	20	46,83	300,00	-253,17	46,83	300,00	-253,17
1/888000-582000	Sonstige Dienstgeberbeiträge zur sozialen Sicherheit	2212	3212	20	256,13	700,00	-443,87	256,13	700,00	-443,87
1/888000-582200	Beitrag Mitarbeiter Vorsorge Kassa	2212	3212	20	0,00	100,00	-100,00	0,00	100,00	-100,00
1/888000-617000	Instandhaltung von Fahrzeugen	2224	3224	24	276,16	1.000,00	-723,84	276,16	1.000,00	-723,84
1/888000-618000	Instandhaltung von sonstigen Anlage	2224	3224	24	0,00	100,00	-100,00	0,00	100,00	-100,00
1/888000-631000	Telekommunikationsdienste	2222	3222	24	397,18	500,00	-102,82	397,18	500,00	-102,82
1/888000-640000	Rechts- und Beratungsaufwand	2222	3222	24	480,00	0,00	480,00	480,00	0,00	480,00
1/888000-670000	Versicherungen	2222	3222	24	2.107,57	1.800,00	307,57	2.107,57	1.800,00	307,57
1/888000-680000	Planmäßige Abschreibung	2226			584,71	800,00	-215,29	0,00	0,00	0,00
1/888000-700000	Miet- und Pacht aufwand	2223	3223	24	8.876,78	12.000,00	-3.123,22	8.876,78	12.000,00	-3.123,22
1/888000-700100	Miete Drucksystem	2223	3223	24	3.840,00	4.300,00	-460,00	3.840,00	4.300,00	-460,00
1/888000-710000	Öffentliche Abgaben (Ausgaben), ohne Gebühren gemäß FAG	2225	3225	24	5.105,00	6.500,00	-1.395,00	5.105,00	6.500,00	-1.395,00
1/888000-720000	Kostenbeiträge (Kostensätze) für Leistungen	2225	3225	24	62.034,26	51.000,00	11.034,26	62.034,26	51.000,00	11.034,26
1/888000-724000	Reisegebühren	2225	3225	24	0,00	200,00	-200,00	0,00	200,00	-200,00
1/888000-728000	Entgelte für sonstige Leistungen	2225	3225	24	278,25	100,00	178,25	177,64	100,00	77,64

		MVAG MVAG QU			Ergebnisrechnung			Finanzierungsrechnung		
		EH	FH		RA 2020	VA 2020	RA - VA	RA 2020	VA 2020	RA - VA
1/888000-728100	Schulung der Bediensteten	2225	3225	24	0,00	500,00	-500,00	0,00	500,00	-500,00
SU 22 / 32	Summe Aufwendungen / Auszahlungen operative Gebarung				108.867,59	120.300,00	-11.432,41	107.512,71	119.500,00	-11.987,29
SA 0 / SA 1	(0) Nettoergebnis (21 - 22) / (1) Geldfluss operative Gebarung (31 - 32)				7.167,39	1.700,00	5.467,39	9.911,98	2.500,00	7.411,98
SU 23	Summe Haushaltsrücklagen				0,00	0,00	0,00	0,00	0,00	0,00
SA00	Nettoergebnis nach Zuw./Entn. Haushaltsrücklagen (Saldo 0 +/- SU23)				7.167,39	1.700,00	5.467,39			
Investive Gebarung										
SU 33	Summe Einzahlungen investive Gebarung							0,00	0,00	0,00
1/888000-042000	Betriebsausstattung		3415	41	0,00	0,00	0,00	1.321,00	2.500,00	-1.179,00
SU 34	Summe Auszahlungen investive Gebarung							1.321,00	2.500,00	-1.179,00
SA2	Saldo (2) Geldfluss aus der Investiven Gebarung (33 - 34)							-1.321,00	-2.500,00	1.179,00
SA3	Saldo (3) Nettofinanzierungssaldo (Saldo 1 + Saldo 2)							8.590,98	0,00	8.590,98
Finanzierungstätigkeit										
SU 35	Summe Einzahlungen aus der Finanzierungstätigkeit							0,00	0,00	0,00
SU 36	Summe Auszahlungen aus der Finanzierungstätigkeit							0,00	0,00	0,00
SA4	Saldo (4) Geldfluss aus der Finanzierungstätigkeit (35 - 36)							0,00	0,00	0,00
SA5	Saldo (5) Geldfluss aus der voranschlagswirksamen Gebarung (Saldo 3 + Saldo 4)							8.590,98	0,00	8.590,98
89 Wirtschaftliche Unternehmungen (Fortsetzung)										
894 Stadthallen, Kongresshäuser										
894000 Römerhalle										
Operative Gebarung										
2/894000+810000	Umsatzbeteiligung	2114	3114	13	0,00	0,00	0,00	3.679,53	0,00	3.679,53
2/894000+811000	Miet- und Pachtertrag	2115	3115	14	17.812,50	15.000,00	2.812,50	16.875,00	15.000,00	1.875,00
2/894000+811100	Benützungsentgelte	2115	3115	14	22.579,11	45.000,00	-22.420,89	18.504,11	35.000,00	-16.495,89
2/894000+811200	Betriebskosten	2115	3115	14	20.120,45	15.000,00	5.120,45	20.397,91	15.000,00	5.397,91
2/894000+813000	Erträge aus der Auflösung von Investitionszuschüssen (Kapitaltransfers)	2127			14.973,22	15.000,00	-26,78	0,00	0,00	0,00
2/894000+861200	Zinsenzuschuss	2121	3121	15	152,72	200,00	-47,28	152,72	200,00	-47,28
2/894000+862000	Transfers von Gemeinden, Gemeindeverbände (ohne marktbestimmte Tätigkeit) und Gemeindefonds	2121	3121	15	0,00	38.900,00	-38.900,00	0,00	38.900,00	-38.900,00
SU 21 / 31	Summe Erträge / Einzahlungen operative Gebarung				75.638,00	129.100,00	-53.462,00	59.609,27	104.100,00	-44.490,73
1/894000-400000	Geringwertige Wirtschaftsgüter des Anlagevermögens	2221	3221	23	0,00	1.000,00	-1.000,00	0,00	1.000,00	-1.000,00
1/894000-454000	Reinigungsmaterial	2221	3221	23	338,99	500,00	-161,01	338,99	500,00	-161,01
1/894000-600000	Strom	2222	3222	24	13.782,75	19.000,00	-5.217,25	13.782,75	19.000,00	-5.217,25
1/894000-600100	Gas	2222	3222	24	11.297,46	10.000,00	1.297,46	11.297,46	10.000,00	1.297,46

		MVAG			Ergebnisrechnung			Finanzierungsrechnung		
		EH	FH	QU	RA 2020	VA 2020	RA - VA	RA 2020	VA 2020	RA - VA
1/894000-614000	Instandhaltung	2224	3224	24	13.249,38	20.000,00	-6.750,62	14.762,12	20.000,00	-5.237,88
1/894000-631000	Telekommunikationsdienste	2222	3222	24	398,68	500,00	-101,32	398,68	500,00	-101,32
1/894000-650000	Zinsen für Finanzschulden - Inland	2241	3241	25	155,14	200,00	-44,86	155,14	200,00	-44,86
1/894000-670000	Versicherungen	2222	3222	24	1.866,19	1.900,00	-33,81	1.866,19	1.900,00	-33,81
1/894000-680000	Planmäßige Abschreibung	2226			42.027,62	42.100,00	-72,38	0,00	0,00	0,00
1/894000-700000	Betriebskosten	2223	3223	24	0,00	0,00	0,00	5.872,00	5.900,00	-28,00
1/894000-710000	Öffentliche Abgaben (Ausgaben), ohne Gebühren gemäß FAG	2225	3225	24	394,60	400,00	-5,40	394,60	400,00	-5,40
1/894000-711000	Geb. für die Ben. von Gde.Einrichtungen u. -anlag. gem. FAG (Ausgabe)	2225	3225	24	1.581,85	2.200,00	-618,15	1.581,85	2.200,00	-618,15
1/894000-720000	Kostenbeiträge (Kostensätze) für Leistungen	2225	3225	24	14.939,00	17.000,00	-2.061,00	14.939,00	17.000,00	-2.061,00
1/894000-728000	Entgelte für sonstige Leistungen	2225	3225	24	3.704,08	12.000,00	-8.295,92	2.066,08	12.000,00	-9.933,92
SU 22 / 32	Summe Aufwendungen / Auszahlungen operative Gebarung				103.735,74	126.800,00	-23.064,26	67.454,86	90.600,00	-23.145,14
SA 0 / SA 1	(0) Nettoergebnis (21 - 22) / (1) Geldfluss operative Gebarung (31 - 32)				-28.097,74	2.300,00	-30.397,74	-7.845,59	13.500,00	-21.345,59
SU 23	Summe Haushaltsrücklagen				0,00	0,00	0,00	0,00	0,00	0,00
SA00	Nettoergebnis nach Zuw./Entn. Haushaltsrücklagen (Saldo 0 +/- SU23)				-28.097,74	2.300,00	-30.397,74			
Investive Gebarung										
SU 33	Summe Einzahlungen investive Gebarung							0,00	0,00	0,00
1/894000-042000	Betriebsausstattung		3415	41	0,00	0,00	0,00	0,00	1.000,00	-1.000,00
SU 34	Summe Auszahlungen investive Gebarung							0,00	1.000,00	-1.000,00
SA2	Saldo (2) Geldfluss aus der Investiven Gebarung (33 - 34)							0,00	-1.000,00	1.000,00
SA3	Saldo (3) Nettofinanzierungssaldo (Saldo 1 + Saldo 2)							-7.845,59	12.500,00	-20.345,59
Finanzierungstätigkeit										
SU 35	Summe Einzahlungen aus der Finanzierungstätigkeit							0,00	0,00	0,00
1/894000-346000	Tilgung von Investitionsdarlehen von Kreditinstituten		3614	65	0,00	0,00	0,00	12.466,66	12.500,00	-33,34
SU 36	Summe Auszahlungen aus der Finanzierungstätigkeit							12.466,66	12.500,00	-33,34
SA4	Saldo (4) Geldfluss aus der Finanzierungstätigkeit (35 - 36)							-12.466,66	-12.500,00	33,34
SA5	Saldo (5) Geldfluss aus der voranschlagswirksamen Gebarung (Saldo 3 + Saldo 4)							-20.312,25	0,00	-20.312,25

		MVAG	MVAG	QU	Ergebnisrechnung			Finanzierungsrechnung		
		EH	FH		RA 2020	VA 2020	RA - VA	RA 2020	VA 2020	RA - VA
9 Finanzwirtschaft										
90	Gesonderte Verwaltung									
900	Gesonderte Verwaltung									
900000	Finanzverwaltung									
Operative Gebarung										
2/900000+816000	Verwaltungskostenbeiträge	2114	3114	13	2.882,09	3.000,00	-117,91	2.882,09	3.000,00	-117,91
SU 21 / 31	Summe Erträge / Einzahlungen operative Gebarung				2.882,09	3.000,00	-117,91	2.882,09	3.000,00	-117,91
SU 22 / 32	Summe Aufwendungen / Auszahlungen operative Gebarung				0,00	0,00	0,00	0,00	0,00	0,00
SA 0 / SA 1	(0) Nettoergebnis (21 - 22) / (1) Geldfluss operative Gebarung (31 - 32)				2.882,09	3.000,00	-117,91	2.882,09	3.000,00	-117,91
SU 23	Summe Haushaltsrücklagen				0,00	0,00	0,00	0,00	0,00	0,00
SA00	Nettoergebnis nach Zuw./Entn. Haushaltsrücklagen (Saldo 0 +/- SU23)				2.882,09	3.000,00	-117,91			
Investive Gebarung										
SU 33	Summe Einzahlungen investive Gebarung							0,00	0,00	0,00
SU 34	Summe Auszahlungen investive Gebarung							0,00	0,00	0,00
SA2	Saldo (2) Geldfluss aus der Investiven Gebarung (33 - 34)							0,00	0,00	0,00
SA3	Saldo (3) Nettofinanzierungssaldo (Saldo 1 + Saldo 2)							2.882,09	3.000,00	-117,91
Finanzierungstätigkeit										
SU 35	Summe Einzahlungen aus der Finanzierungstätigkeit							0,00	0,00	0,00
SU 36	Summe Auszahlungen aus der Finanzierungstätigkeit							0,00	0,00	0,00
SA4	Saldo (4) Geldfluss aus der Finanzierungstätigkeit (35 - 36)							0,00	0,00	0,00
SA5	Saldo (5) Geldfluss aus der voranschlagswirksamen Gebarung (Saldo 3 + Saldo 4)							2.882,09	3.000,00	-117,91
91 Kapitalvermögen und Stiftungen ohne eigene Rechtspers										
910	Geldverkehr									
910000	Geldverkehr									
Operative Gebarung										
2/910000+816000	Kostenbeiträge (Kostensätze) für sonstige Leistungen	2114	3114	13	13,84	100,00	-86,16	13,84	100,00	-86,16
2/910000+823000	Zinsen der Girokonten	2131	3131	14	323,98	100,00	223,98	323,98	100,00	223,98
2/910000+829200	Sonstige Einnahmen (Zahlungs- u. Rundungsdifferenzen)	2116	3116	18	26,71	0,00	26,71	5.562,27	0,00	5.562,27
SU 21 / 31	Summe Erträge / Einzahlungen operative Gebarung				364,53	200,00	164,53	5.900,09	200,00	5.700,09
1/910000-657000	Disagien	2244	3244	25	1.517,76	0,00	1.517,76	1.514,38	0,00	1.514,38
1/910000-659000	Geldverkehrsspesen	2244	3244	24	2.059,35	2.500,00	-440,65	2.059,35	2.500,00	-440,65
1/910000-710000	KEST Giro	2225	3225	24	81,01	100,00	-18,99	81,01	100,00	-18,99
SU 22 / 32	Summe Aufwendungen / Auszahlungen operative Gebarung				3.658,12	2.600,00	1.058,12	3.654,74	2.600,00	1.054,74

	MVAG	MVAG QU	Ergebnisrechnung			Finanzierungsrechnung					
			EH	FH	RA 2020	VA 2020	RA - VA	RA 2020	VA 2020	RA - VA	
SA 0 / SA 1		(0) Nettoergebnis (21 - 22) / (1) Geldfluss operative Gebarung (31 - 32)			-3.293,59	-2.400,00	-893,59	2.245,35	-2.400,00	4.645,35	
SU 23		Summe Haushaltsrücklagen			0,00	0,00	0,00	0,00	0,00	0,00	
SA00		Nettoergebnis nach Zuw./Entn. Haushaltsrücklagen (Saldo 0 +/- SU23)			-3.293,59	-2.400,00	-893,59				
Investive Gebarung											
SU 33		Summe Einzahlungen investive Gebarung						0,00	0,00	0,00	
SU 34		Summe Auszahlungen investive Gebarung						0,00	0,00	0,00	
SA2		Saldo (2) Geldfluss aus der Investiven Gebarung (33 - 34)						0,00	0,00	0,00	
SA3		Saldo (3) Nettofinanzierungssaldo (Saldo 1 + Saldo 2)						2.245,35	-2.400,00	4.645,35	
Finanzierungstätigkeit											
SU 35		Summe Einzahlungen aus der Finanzierungstätigkeit						0,00	0,00	0,00	
SU 36		Summe Auszahlungen aus der Finanzierungstätigkeit						0,00	0,00	0,00	
SA4		Saldo (4) Geldfluss aus der Finanzierungstätigkeit (35 - 36)						0,00	0,00	0,00	
SA5		Saldo (5) Geldfluss aus der voranschlagswirksamen Gebarung (Saldo 3 + Saldo 4)						2.245,35	-2.400,00	4.645,35	
912		Rücklagen (soweit nicht aufteilbar)									
912000		Rücklagen									
Operative Gebarung											
SU 21 / 31		Summe Erträge / Einzahlungen operative Gebarung			0,00	0,00	0,00	0,00	0,00	0,00	
1/912000-710000		KEST Rücklagen	2225	3225	24	0,00	100,00	-100,00	0,00	100,00	-100,00
SU 22 / 32		Summe Aufwendungen / Auszahlungen operative Gebarung			0,00	100,00	-100,00	0,00	100,00	-100,00	
SA 0 / SA 1		(0) Nettoergebnis (21 - 22) / (1) Geldfluss operative Gebarung (31 - 32)			0,00	-100,00	100,00	0,00	-100,00	100,00	
1/912000-795000		Zuweisung an allgemeine Haushaltsrücklagen	2401			0,37	0,00	-0,37	0,00	0,00	0,00
SU 23		Summe Haushaltsrücklagen			-0,37	0,00	-0,37	0,00	0,00	0,00	
SA00		Nettoergebnis nach Zuw./Entn. Haushaltsrücklagen (Saldo 0 +/- SU23)			-0,37	-100,00	99,63				
Investive Gebarung											
SU 33		Summe Einzahlungen investive Gebarung						0,00	0,00	0,00	
SU 34		Summe Auszahlungen investive Gebarung						0,00	0,00	0,00	
SA2		Saldo (2) Geldfluss aus der Investiven Gebarung (33 - 34)						0,00	0,00	0,00	
SA3		Saldo (3) Nettofinanzierungssaldo (Saldo 1 + Saldo 2)						0,00	-100,00	100,00	
Finanzierungstätigkeit											
SU 35		Summe Einzahlungen aus der Finanzierungstätigkeit						0,00	0,00	0,00	
SU 36		Summe Auszahlungen aus der Finanzierungstätigkeit						0,00	0,00	0,00	
SA4		Saldo (4) Geldfluss aus der Finanzierungstätigkeit (35 - 36)						0,00	0,00	0,00	
SA5		Saldo (5) Geldfluss aus der voranschlagswirksamen Gebarung (Saldo 3 + Saldo 4)						0,00	-100,00	100,00	

		MVAG			Ergebnisrechnung			Finanzierungsrechnung		
		EH	FH	QU	RA 2020	VA 2020	RA - VA	RA 2020	VA 2020	RA - VA
914	Beteiligungen									
914000	Beteiligungen									
Operative Gebarung										
SU 21 / 31	Summe Erträge / Einzahlungen operative Gebarung				0,00	0,00	0,00	0,00	0,00	0,00
1/914000-755000	Transfers an Unternehmen (ohne Finanzunternehmen) und andere	2233	3233	27	0,00	38.900,00	-38.900,00	0,00	38.900,00	-38.900,00
SU 22 / 32	Summe Aufwendungen / Auszahlungen operative Gebarung				0,00	38.900,00	-38.900,00	0,00	38.900,00	-38.900,00
SA 0 / SA 1	(0) Nettoergebnis (21 - 22) / (1) Geldfluss operative Gebarung (31 - 32)				0,00	-38.900,00	38.900,00	0,00	-38.900,00	38.900,00
SU 23	Summe Haushaltsrücklagen				0,00	0,00	0,00	0,00	0,00	0,00
SA00	Nettoergebnis nach Zuw./Entn. Haushaltsrücklagen (Saldo 0 +/- SU23)				0,00	-38.900,00	38.900,00			
Investive Gebarung										
SU 33	Summe Einzahlungen investive Gebarung							0,00	0,00	0,00
SU 34	Summe Auszahlungen investive Gebarung							0,00	0,00	0,00
SA2	Saldo (2) Geldfluss aus der Investiven Gebarung (33 - 34)							0,00	0,00	0,00
SA3	Saldo (3) Nettofinanzierungssaldo (Saldo 1 + Saldo 2)							0,00	-38.900,00	38.900,00
Finanzierungstätigkeit										
SU 35	Summe Einzahlungen aus der Finanzierungstätigkeit							0,00	0,00	0,00
SU 36	Summe Auszahlungen aus der Finanzierungstätigkeit							0,00	0,00	0,00
SA4	Saldo (4) Geldfluss aus der Finanzierungstätigkeit (35 - 36)							0,00	0,00	0,00
SA5	Saldo (5) Geldfluss aus der voranschlagswirksamen Gebarung (Saldo 3 + Saldo 4)							0,00	-38.900,00	38.900,00
92	Öffentliche Abgaben									
920	Ausschließliche Gemeindeabgaben									
920000	Ausschließliche Gemeindeabgaben									
Operative Gebarung										
2/920000+830000	Grundsteuer A	2111	3111	10	5.840,30	8.300,00	-2.459,70	7.025,01	8.300,00	-1.274,99
2/920000+831000	Grundsteuer B	2111	3111	10	205.126,49	192.000,00	13.126,49	202.452,83	182.400,00	20.052,83
2/920000+833100	Kommunalsteuer	2111	3111	10	413.022,35	250.000,00	163.022,35	332.103,75	250.000,00	82.103,75
2/920000+837000	Lustbarkeitsabgabe	2111	3111	10	184,61	1.000,00	-815,39	184,61	1.000,00	-815,39
2/920000+838000	Hundeabgabe	2111	3111	10	9.445,78	9.200,00	245,78	9.452,32	9.200,00	252,32
2/920000+841000	Gebrauchsabgabe	2111	3111	10	41.821,56	42.000,00	-178,44	41.839,59	42.000,00	-160,41
2/920000+849000	Nebenansprüche nach dem Abgabenverfahrensgesetz	2111	3111	10	161,56	500,00	-338,44	218,81	500,00	-281,19
2/920000+850000	Aufschließungsabgaben + GAAA	2111	3111	10	118.957,51	224.500,00	-105.542,49	118.957,51	224.500,00	-105.542,49
2/920000+850100	Spielplatz-Ausgleichsabgabe	2111	3111	10	0,00	14.000,00	-14.000,00	0,00	14.000,00	-14.000,00
2/920000+853000	Jagd- und Fischereiabgaben (Gemeindeanteile)	2111	3111	10	1.407,41	1.300,00	107,41	1.407,41	1.300,00	107,41
2/920000+856000	Verwaltungsabgaben	2111	3111	10	643,65	800,00	-156,35	643,65	800,00	-156,35

		MVAG MVAG QU			Ergebnisrechnung			Finanzierungsrechnung		
		EH	FH	QU	RA 2020	VA 2020	RA - VA	RA 2020	VA 2020	RA - VA
2/920000+856100	Verwaltungsabgaben Kunden	2111	3111	10	10.701,36	6.000,00	4.701,36	10.163,98	6.000,00	4.163,98
2/920000+857000	Baukommissionsgebühren	2111	3111	10	1.614,60	1.500,00	114,60	1.600,80	1.500,00	100,80
2/920000+857100	Totenbeschaugebühren	2111	3111	10	5.823,50	5.500,00	323,50	5.909,00	5.500,00	409,00
SU 21 / 31	Summe Erträge / Einzahlungen operative Gebarung				814.750,68	756.600,00	58.150,68	731.959,27	747.000,00	-15.040,73
1/920000-752000	Kosten der Abgabeneinhebung	2231	3231	26	29.730,62	20.000,00	9.730,62	29.403,62	20.000,00	9.403,62
SU 22 / 32	Summe Aufwendungen / Auszahlungen operative Gebarung				29.730,62	20.000,00	9.730,62	29.403,62	20.000,00	9.403,62
SA 0 / SA 1	(0) Nettoergebnis (21 - 22) / (1) Geldfluss operative Gebarung (31 - 32)				785.020,06	736.600,00	48.420,06	702.555,65	727.000,00	-24.444,35
SU 23	Summe Haushaltsrücklagen				0,00	0,00	0,00	0,00	0,00	0,00
SA00	Nettoergebnis nach Zuw./Entn. Haushaltsrücklagen (Saldo 0 +/- SU23)				785.020,06	736.600,00	48.420,06			
Investive Gebarung										
SU 33	Summe Einzahlungen investive Gebarung							0,00	0,00	0,00
SU 34	Summe Auszahlungen investive Gebarung							0,00	0,00	0,00
SA2	Saldo (2) Geldfluss aus der Investiven Gebarung (33 - 34)							0,00	0,00	0,00
SA3	Saldo (3) Nettofinanzierungssaldo (Saldo 1 + Saldo 2)							702.555,65	727.000,00	-24.444,35
Finanzierungstätigkeit										
SU 35	Summe Einzahlungen aus der Finanzierungstätigkeit							0,00	0,00	0,00
SU 36	Summe Auszahlungen aus der Finanzierungstätigkeit							0,00	0,00	0,00
SA4	Saldo (4) Geldfluss aus der Finanzierungstätigkeit (35 - 36)							0,00	0,00	0,00
SA5	Saldo (5) Geldfluss aus der voranschlagswirksamen Gebarung (Saldo 3 + Saldo 4)							702.555,65	727.000,00	-24.444,35
921	Zwischen Ländern und Gemeinden geteilte Abgaben									
921000	Zwischen Ländern und Gemeinden geteilte Abgaben									
Operative Gebarung										
2/921000+834000	Fremdenverkehrsabgaben (Nächtigungstaxe)	2111	3111	10	24.838,40	10.000,00	14.838,40	20.388,30	10.000,00	10.388,30
2/921000+834100	Fremdenverkehrsbeitrag (Interessentenbeitrag)	2111	3111	10	40.740,25	30.000,00	10.740,25	40.525,48	30.000,00	10.525,48
SU 21 / 31	Summe Erträge / Einzahlungen operative Gebarung				65.578,65	40.000,00	25.578,65	60.913,78	40.000,00	20.913,78
SU 22 / 32	Summe Aufwendungen / Auszahlungen operative Gebarung				0,00	0,00	0,00	0,00	0,00	0,00
SA 0 / SA 1	(0) Nettoergebnis (21 - 22) / (1) Geldfluss operative Gebarung (31 - 32)				65.578,65	40.000,00	25.578,65	60.913,78	40.000,00	20.913,78
SU 23	Summe Haushaltsrücklagen				0,00	0,00	0,00	0,00	0,00	0,00
SA00	Nettoergebnis nach Zuw./Entn. Haushaltsrücklagen (Saldo 0 +/- SU23)				65.578,65	40.000,00	25.578,65			
Investive Gebarung										
SU 33	Summe Einzahlungen investive Gebarung							0,00	0,00	0,00
SU 34	Summe Auszahlungen investive Gebarung							0,00	0,00	0,00
SA2	Saldo (2) Geldfluss aus der Investiven Gebarung (33 - 34)							0,00	0,00	0,00
SA3	Saldo (3) Nettofinanzierungssaldo (Saldo 1 + Saldo 2)							60.913,78	40.000,00	20.913,78

		MVAG	MVAG	QU	Ergebnisrechnung			Finanzierungsrechnung		
		EH	FH		RA 2020	VA 2020	RA - VA	RA 2020	VA 2020	RA - VA
Finanzierungstätigkeit										
SU 35	Summe Einzahlungen aus der Finanzierungstätigkeit							0,00	0,00	0,00
SU 36	Summe Auszahlungen aus der Finanzierungstätigkeit							0,00	0,00	0,00
SA4	Saldo (4) Geldfluss aus der Finanzierungstätigkeit (35 – 36)							0,00	0,00	0,00
SA5	Saldo (5) Geldfluss aus der voranschlagswirksamen Gebarung (Saldo 3 + Saldo 4)							60.913,78	40.000,00	20.913,78
925 Ertragsanteile an gemeinschaftlichen Bundesabgaben										
925000 Ertragsanteile an gemeinschaftl. Bundesabgaben										
Operative Gebarung										
2/925000+859400	Bev.Schlüssel (inkl. KEST)	2112	3112	11	2.783.777,50	2.680.000,00	103.777,50	2.783.777,50	2.680.000,00	103.777,50
SU 21 / 31	Summe Erträge / Einzahlungen operative Gebarung				2.783.777,50	2.680.000,00	103.777,50	2.783.777,50	2.680.000,00	103.777,50
SU 22 / 32	Summe Aufwendungen / Auszahlungen operative Gebarung				0,00	0,00	0,00	0,00	0,00	0,00
SA 0 / SA 1	(0) Nettoergebnis (21 - 22) / (1) Geldfluss operative Gebarung (31 – 32)				2.783.777,50	2.680.000,00	103.777,50	2.783.777,50	2.680.000,00	103.777,50
SU 23	Summe Haushaltsrücklagen				0,00	0,00	0,00	0,00	0,00	0,00
SA00	Nettoergebnis nach Zuw./Entn. Haushaltsrücklagen (Saldo 0 +/- SU23)				2.783.777,50	2.680.000,00	103.777,50			
Investive Gebarung										
SU 33	Summe Einzahlungen investive Gebarung							0,00	0,00	0,00
SU 34	Summe Auszahlungen investive Gebarung							0,00	0,00	0,00
SA2	Saldo (2) Geldfluss aus der Investiven Gebarung (33 – 34)							0,00	0,00	0,00
SA3	Saldo (3) Nettofinanzierungssaldo (Saldo 1 + Saldo 2)							2.783.777,50	2.680.000,00	103.777,50
Finanzierungstätigkeit										
SU 35	Summe Einzahlungen aus der Finanzierungstätigkeit							0,00	0,00	0,00
SU 36	Summe Auszahlungen aus der Finanzierungstätigkeit							0,00	0,00	0,00
SA4	Saldo (4) Geldfluss aus der Finanzierungstätigkeit (35 – 36)							0,00	0,00	0,00
SA5	Saldo (5) Geldfluss aus der voranschlagswirksamen Gebarung (Saldo 3 + Saldo 4)							2.783.777,50	2.680.000,00	103.777,50
94 Finanzzuweisungen und Zuschüsse										
940 Bedarfszuweisungen										
940000 Bedarfszuweisungen										
Operative Gebarung										
2/940000+861000	Bedarfszuweisungen des Bundes BZ I (Finanzkraftausgleich)	2121	3121	15	216.281,00	216.300,00	-19,00	216.281,00	216.300,00	-19,00
2/940000+871100	Kapitaltransfers aus Gemeinde-Bedarfszuweisungsmittel	2121	3121	33	21.262,84	0,00	21.262,84	21.262,84	0,00	21.262,84
SU 21 / 31	Summe Erträge / Einzahlungen operative Gebarung				237.543,84	216.300,00	21.243,84	237.543,84	216.300,00	21.243,84
SU 22 / 32	Summe Aufwendungen / Auszahlungen operative Gebarung				0,00	0,00	0,00	0,00	0,00	0,00
SA 0 / SA 1	(0) Nettoergebnis (21 - 22) / (1) Geldfluss operative Gebarung (31 – 32)				237.543,84	216.300,00	21.243,84	237.543,84	216.300,00	21.243,84

		MVAG			Ergebnisrechnung			Finanzierungsrechnung		
		EH	FH	QU	RA 2020	VA 2020	RA - VA	RA 2020	VA 2020	RA - VA
SU 23	Summe Haushaltsrücklagen				0,00	0,00	0,00	0,00	0,00	0,00
SA00	Nettoergebnis nach Zuw./Entn. Haushaltsrücklagen (Saldo 0 +/- SU23)				237.543,84	216.300,00	21.243,84			
Investive Gebarung										
SU 33	Summe Einzahlungen investive Gebarung							0,00	0,00	0,00
SU 34	Summe Auszahlungen investive Gebarung							0,00	0,00	0,00
SA2	Saldo (2) Geldfluss aus der Investiven Gebarung (33 – 34)							0,00	0,00	0,00
SA3	Saldo (3) Nettofinanzierungssaldo (Saldo 1 + Saldo 2)							237.543,84	216.300,00	21.243,84
Finanzierungstätigkeit										
SU 35	Summe Einzahlungen aus der Finanzierungstätigkeit							0,00	0,00	0,00
SU 36	Summe Auszahlungen aus der Finanzierungstätigkeit							0,00	0,00	0,00
SA4	Saldo (4) Geldfluss aus der Finanzierungstätigkeit (35 – 36)							0,00	0,00	0,00
SA5	Saldo (5) Geldfluss aus der voranschlagswirksamen Gebarung (Saldo 3 + Saldo 4)							237.543,84	216.300,00	21.243,84
941	Sonstige Finanzaufweisungen nach dem FAG									
941000	Sonstige Finanzaufweisungen nach dem FAG									
Operative Gebarung										
2/941000+860000	Laufende Transferzahlungen v. Bund, Bundesfonds u. Bundeskammern	2121	3121	15	125.828,00	125.800,00	28,00	125.828,00	125.800,00	28,00
SU 21 / 31	Summe Erträge / Einzahlungen operative Gebarung				125.828,00	125.800,00	28,00	125.828,00	125.800,00	28,00
SU 22 / 32	Summe Aufwendungen / Auszahlungen operative Gebarung				0,00	0,00	0,00	0,00	0,00	0,00
SA 0 / SA 1	(0) Nettoergebnis (21 - 22) / (1) Geldfluss operative Gebarung (31 – 32)				125.828,00	125.800,00	28,00	125.828,00	125.800,00	28,00
SU 23	Summe Haushaltsrücklagen				0,00	0,00	0,00	0,00	0,00	0,00
SA00	Nettoergebnis nach Zuw./Entn. Haushaltsrücklagen (Saldo 0 +/- SU23)				125.828,00	125.800,00	28,00			
Investive Gebarung										
SU 33	Summe Einzahlungen investive Gebarung							0,00	0,00	0,00
SU 34	Summe Auszahlungen investive Gebarung							0,00	0,00	0,00
SA2	Saldo (2) Geldfluss aus der Investiven Gebarung (33 – 34)							0,00	0,00	0,00
SA3	Saldo (3) Nettofinanzierungssaldo (Saldo 1 + Saldo 2)							125.828,00	125.800,00	28,00
Finanzierungstätigkeit										
SU 35	Summe Einzahlungen aus der Finanzierungstätigkeit							0,00	0,00	0,00
SU 36	Summe Auszahlungen aus der Finanzierungstätigkeit							0,00	0,00	0,00
SA4	Saldo (4) Geldfluss aus der Finanzierungstätigkeit (35 – 36)							0,00	0,00	0,00
SA5	Saldo (5) Geldfluss aus der voranschlagswirksamen Gebarung (Saldo 3 + Saldo 4)							125.828,00	125.800,00	28,00

		MVAG MVAG QU			Ergebnisrechnung			Finanzierungsrechnung		
		EH	FH		RA 2020	VA 2020	RA - VA	RA 2020	VA 2020	RA - VA
95	Nicht aufteilbare Schulden									
950	Aufgenommene Darlehen und Schuldendienst									
950000	Aufgenommene Darlehen und Schuldendienst									
	Operative Gebarung									
SU 21 / 31	Summe Erträge / Einzahlungen operative Gebarung				0,00	0,00	0,00	0,00	0,00	0,00
SU 22 / 32	Summe Aufwendungen / Auszahlungen operative Gebarung				0,00	0,00	0,00	0,00	0,00	0,00
SA 0 / SA 1	(0) Nettoergebnis (21 - 22) / (1) Geldfluss operative Gebarung (31 - 32)				0,00	0,00	0,00	0,00	0,00	0,00
SU 23	Summe Haushaltsrücklagen				0,00	0,00	0,00	0,00	0,00	0,00
SA00	Nettoergebnis nach Zuw./Entn. Haushaltsrücklagen (Saldo 0 +/- SU23)				0,00	0,00	0,00			
	Investive Gebarung									
SU 33	Summe Einzahlungen investive Gebarung							0,00	0,00	0,00
SU 34	Summe Auszahlungen investive Gebarung							0,00	0,00	0,00
SA2	Saldo (2) Geldfluss aus der Investiven Gebarung (33 - 34)							0,00	0,00	0,00
SA3	Saldo (3) Nettofinanzierungssaldo (Saldo 1 + Saldo 2)							0,00	0,00	0,00
	Finanzierungstätigkeit									
6/950000+346000	Investitionsdarlehen von Finanzunternehmen (Umschuldung)		3514	55	0,00	0,00	0,00	2.480.000,00	2.480.000,00	0,00
SU 35	Summe Einzahlungen aus der Finanzierungstätigkeit							2.480.000,00	2.480.000,00	0,00
5/950000-346000	Investitionsdarlehen von Finanzunternehmen (Umschuldung)		3614	65	0,00	0,00	0,00	2.480.000,00	2.480.000,00	0,00
SU 36	Summe Auszahlungen aus der Finanzierungstätigkeit							2.480.000,00	2.480.000,00	0,00
SA4	Saldo (4) Geldfluss aus der Finanzierungstätigkeit (35 - 36)							0,00	0,00	0,00
SA5	Saldo (5) Geldfluss aus der voranschlagswirksamen Gebarung (Saldo 3 + Saldo 4)							0,00	0,00	0,00
98	Haushaltsausgleich									
981	Haushaltsausgleich durch Rücklagen									
981000	Haushaltsausgleich									
	Operative Gebarung									
2/981000+829910	Verrg. zw. operativer Gebarung und Projekten	2116	3116	18	0,00	80.000,00	-80.000,00	0,00	80.000,00	-80.000,00
2/981000+829960	Sonstige Einnahme - Übernahme 2019	2116	3116	18	0,00	1.319.600,00	-1.319.600,00	0,00	1.319.600,00	-1.319.600,00
SU 21 / 31	Summe Erträge / Einzahlungen operative Gebarung				0,00	1.399.600,00	-1.399.600,00	0,00	1.399.600,00	-1.399.600,00
1/981000-729910	Verrg. zw. operativer Gebarung und Projekten	2225	3225	24	8.000,00	238.000,00	-230.000,00	8.000,00	238.000,00	-230.000,00
1/981000-729960	Sonstige Ausgaben - Übernahme 2019	2225	3225	24	0,00	1.865.600,00	-1.865.600,00	0,00	1.865.600,00	-1.865.600,00
SU 22 / 32	Summe Aufwendungen / Auszahlungen operative Gebarung				8.000,00	2.103.600,00	-2.095.600,00	8.000,00	2.103.600,00	-2.095.600,00
SA 0 / SA 1	(0) Nettoergebnis (21 - 22) / (1) Geldfluss operative Gebarung (31 - 32)				-8.000,00	-704.000,00	696.000,00	-8.000,00	-704.000,00	696.000,00

	MVAG	MVAG QU	Ergebnisrechnung			Finanzierungsrechnung				
			EH	FH	RA 2020	VA 2020	RA - VA	RA 2020	VA 2020	RA - VA
SU 23		Summe Haushaltsrücklagen			0,00	0,00	0,00	0,00	0,00	0,00
SA00		Nettoergebnis nach Zuw./Entn. Haushaltsrücklagen (Saldo 0 +/- SU23)			-8.000,00	-704.000,00	696.000,00			
Investive Gebarung										
SU 33		Summe Einzahlungen investive Gebarung						0,00	0,00	0,00
SU 34		Summe Auszahlungen investive Gebarung						0,00	0,00	0,00
SA2		Saldo (2) Geldfluss aus der Investiven Gebarung (33 – 34)						0,00	0,00	0,00
SA3		Saldo (3) Nettofinanzierungssaldo (Saldo 1 + Saldo 2)						-8.000,00	-704.000,00	696.000,00
Finanzierungstätigkeit										
SU 35		Summe Einzahlungen aus der Finanzierungstätigkeit						0,00	0,00	0,00
SU 36		Summe Auszahlungen aus der Finanzierungstätigkeit						0,00	0,00	0,00
SA4		Saldo (4) Geldfluss aus der Finanzierungstätigkeit (35 – 36)						0,00	0,00	0,00
SA5		Saldo (5) Geldfluss aus der voranschlagswirksamen Gebarung (Saldo 3 + Saldo 4)						-8.000,00	-704.000,00	696.000,00

Nachweis der Investitionstätigkeit

Vorhaben	Vorhabensbezeichnung		RA 2020	VA 2020	RA - VA	Summe RA bis 2020	Summe VA bis 2020	Summe RA - VA bis 2020
Konto	Bezeichnung							
2100000	OH Investitionen							
	Auszahlungen - Investitionen - Mittelverwendung		178.304,29	281.300,00	-102.995,71	0,00	0,00	0,00
	Anschaffungs- oder Herstellungskosten		178.304,29	281.300,00	-102.995,71	0,00	0,00	0,00
	1/010000-042000	Amtsausstattung	23.239,72	32.000,00	-8.760,28	0,00	0,00	0,00
	1/029000-010000	Gebäude und Bauten	3.932,27	0,00	3.932,27	0,00	0,00	0,00
	1/211000-042000	Einrichtung und Betriebsausstattung	0,00	1.000,00	-1.000,00	0,00	0,00	0,00
	1/240000-042000	Betriebsausstattung	4.792,14	4.800,00	-7,86	0,00	0,00	0,00
	1/250000-042000	Betriebsausstattung	0,00	1.500,00	-1.500,00	0,00	0,00	0,00
	1/360000-042000	Betriebsausstattung	2.025,25	2.000,00	25,25	0,00	0,00	0,00
	1/522000-010000	Photovoltaikanlagen	0,00	65.000,00	-65.000,00	0,00	0,00	0,00
	1/616000-060000	Im Bau befindliche Grundstückseinrichtungen	0,00	10.000,00	-10.000,00	0,00	0,00	0,00
	1/640000-005000	Anlagen zu Straßenbauten	2.015,25	2.000,00	15,25	0,00	0,00	0,00
	1/815000-050000	Spielgeräte	4.990,38	9.000,00	-4.009,62	0,00	0,00	0,00
	1/816000-005000	Anlagen zu Straßenbauten	58.221,15	60.000,00	-1.778,85	0,00	0,00	0,00
	1/817000-042000	Betriebsausstattung	0,00	500,00	-500,00	0,00	0,00	0,00
	1/820000-030000	Maschinen und Geräte	945,00	2.000,00	-1.055,00	0,00	0,00	0,00
	1/820000-040000	Fahrzeuge	28.078,04	28.000,00	78,04	0,00	0,00	0,00
	1/820000-042000	Betriebsausstattung	1.740,22	2.000,00	-259,78	0,00	0,00	0,00
	1/840000-001000	Erwerb von Grundstücken	0,00	10.000,00	-10.000,00	0,00	0,00	0,00
	1/850000-004000	Wasser- und Abwasserbauten und -anlagen	19.061,96	10.000,00	9.061,96	0,00	0,00	0,00
	1/850000-042000	Geschäftsausstattung	5.647,70	6.500,00	-852,30	0,00	0,00	0,00
	1/850000-070000	Leitungskataster	0,00	7.500,00	-7.500,00	0,00	0,00	0,00
	1/851000-004000	Wasser- und Kanalisationsbauten	22.294,21	15.000,00	7.294,21	0,00	0,00	0,00
	1/851000-042000	Betriebsausstattung	0,00	1.500,00	-1.500,00	0,00	0,00	0,00
	1/851000-070000	Leitungskataster	0,00	7.500,00	-7.500,00	0,00	0,00	0,00
	1/888000-042000	Betriebsausstattung	1.321,00	2.500,00	-1.179,00	0,00	0,00	0,00
	1/894000-042000	Betriebsausstattung	0,00	1.000,00	-1.000,00	0,00	0,00	0,00
	Einzahlungen - Finanzierung - Mittelherkunft		0,00	0,00	0,00	0,00	0,00	0,00
	Mittel aus Geldfluss aus der operativen Gebarung		0,00	0,00	0,00	0,00	0,00	0,00
	Bedarfszuweisungen/KTZ		0,00	0,00	0,00	0,00	0,00	0,00
	Haushaltsrücklagen/Zahlungsmittelreserven		0,00	0,00	0,00	0,00	0,00	0,00
	Sonstige Kapitaltransfers und Subventionen		0,00	0,00	0,00	0,00	0,00	0,00
	Darlehen		0,00	0,00	0,00	0,00	0,00	0,00
	Finanzierungsleasing		0,00	0,00	0,00	0,00	0,00	0,00

Vorhaben	Vorhabensbezeichnung				Summe RA	Summe VA	Summe RA - VA
Konto	Bezeichnung	RA 2020	VA 2020	RA - VA	bis 2020	bis 2020	bis 2020
	Veräußerung langfristiges Vermögen und sonstiges	0,00	0,00	0,00	0,00	0,00	0,00
Finanzierungsergebnis 2100000		-178.304,29	-281.300,00	102.995,71	0,00	0,00	0,00
	offene Verbindlichkeiten	6.282,59					
	offene Forderungen	0,00					

Vorhaben	Vorhabensbezeichnung		RA 2020	VA 2020	RA - VA	Summe RA bis 2020	Summe VA bis 2020	Summe RA - VA bis 2020
Konto	Bezeichnung							
1000001	Gemeindestraßenbau (1998 bis 2030)							
	Auszahlungen - Investitionen - Mittelverwendung		142.096,48	142.000,00	96,48	0,00	0,00	0,00
	Anschaffungs- oder Herstellungskosten		142.096,48	142.000,00	96,48	0,00	0,00	0,00
	5/612000-002000	Straßenbauarbeiten	142.096,48	142.000,00	96,48	0,00	0,00	0,00
	Einzahlungen - Finanzierung - Mittelherkunft		142.096,48	142.000,00	96,48	0,00	0,00	0,00
	Mittel aus Geldfluss aus der operativen Gebarung		142.096,48	142.000,00	96,48	0,00	0,00	0,00
	6/612000+829910	Verrg. zw. operativer Gebarung und Projekten	0,00	142.000,00	-142.000,00	0,00	0,00	0,00
	6/612000+829960	Überschuss Vorjahr	142.096,48	0,00	142.096,48	0,00	0,00	0,00
	Bedarfszuweisungen/KTZ		0,00	0,00	0,00	0,00	0,00	0,00
	Haushaltsrücklagen/Zahlungsmittelreserven		0,00	0,00	0,00	0,00	0,00	0,00
	Sonstige Kapitaltransfers und Subventionen		0,00	0,00	0,00	0,00	0,00	0,00
	Darlehen		0,00	0,00	0,00	0,00	0,00	0,00
	Finanzierungsleasing		0,00	0,00	0,00	0,00	0,00	0,00
	Veräußerung langfristiges Vermögen und sonstiges		0,00	0,00	0,00	0,00	0,00	0,00
Finanzierungsergebnis 1000001			0,00	0,00	0,00	0,00	0,00	0,00
	offene Verbindlichkeiten		0,00					
	offene Forderungen		0,00					

Vorhaben	Vorhabensbezeichnung		RA 2020	VA 2020	RA - VA	Summe RA bis 2020	Summe VA bis 2020	Summe RA - VA bis 2020
Konto	Bezeichnung							
1000002	Landwirtschaftliche Wege - Wegebau (2010 bis 2030)							
	Auszahlungen - Investitionen - Mittelverwendung		12.000,00	10.000,00	2.000,00	0,00	0,00	0,00
	Anschaffungs- oder Herstellungskosten		12.000,00	10.000,00	2.000,00	0,00	0,00	0,00
	5/710000-002000 Straßenbauten		12.000,00	10.000,00	2.000,00	0,00	0,00	0,00
	Einzahlungen - Finanzierung - Mittelherkunft		12.000,00	10.000,00	2.000,00	0,00	0,00	0,00
	Mittel aus Geldfluss aus der operativen Gebarung		8.000,00	6.000,00	2.000,00	0,00	0,00	0,00
	6/710000+829910 Verrg. zw. operativer Gebarung und Projekten		8.000,00	6.000,00	2.000,00	0,00	0,00	0,00
	Bedarfszuweisungen/KTZ		4.000,00	4.000,00	0,00	0,00	0,00	0,00
	6/710000+301000 Kapitaltransfers von Ländern (Agrarbezirksbehörde)		2.000,00	2.000,00	0,00	0,00	0,00	0,00
	6/710000+871000 Kapitaltransfers aus Gemeinde-Bedarfszuweisungsmittel		2.000,00	2.000,00	0,00	0,00	0,00	0,00
	Haushaltsrücklagen/Zahlungsmittelreserven		0,00	0,00	0,00	0,00	0,00	0,00
	Sonstige Kapitaltransfers und Subventionen		0,00	0,00	0,00	0,00	0,00	0,00
	Darlehen		0,00	0,00	0,00	0,00	0,00	0,00
	Finanzierungsleasing		0,00	0,00	0,00	0,00	0,00	0,00
	Veräußerung langfristiges Vermögen und sonstiges		0,00	0,00	0,00	0,00	0,00	0,00
Finanzierungsergebnis 1000002			0,00	0,00	0,00	0,00	0,00	0,00
	offene Verbindlichkeiten		0,00					
	offene Forderungen		0,00					

Vorhaben	Vorhabensbezeichnung		RA 2020	VA 2020	RA - VA	Summe RA bis 2020	Summe VA bis 2020	Summe RA - VA bis 2020
Konto	Bezeichnung							
1000003	Abwasserbeseitigung (1998 bis 2030)							
	Auszahlungen - Investitionen - Mittelverwendung		140.637,55	144.300,00	-3.662,45	0,00	0,00	0,00
	Anschaffungs- oder Herstellungskosten		140.637,55	144.300,00	-3.662,45	0,00	0,00	0,00
	5/851000-004000	Baukosten	118.686,14	120.300,00	-1.613,86	0,00	0,00	0,00
	5/851000-060000	Im Bau befindliche Grundstückseinrichtungen	21.951,41	24.000,00	-2.048,59	0,00	0,00	0,00
	Einzahlungen - Finanzierung - Mittelherkunft		173.313,87	145.000,00	28.313,87	0,00	0,00	0,00
	Mittel aus Geldfluss aus der operativen Gebarung		173.050,87	144.300,00	28.750,87	0,00	0,00	0,00
	6/851000+829910	Verrg. zw. operativer Gebarung und Projekten	0,00	144.300,00	-144.300,00	0,00	0,00	0,00
	6/851000+829960	Überschuss Vorjahr	173.050,87	0,00	173.050,87	0,00	0,00	0,00
	Bedarfszuweisungen/KTZ		263,00	0,00	263,00	0,00	0,00	0,00
	6/851000+301140	Kapitaltransfers von NÖ WWF - Zuschuss BA 14 Leitungskataster Teil 1	263,00	0,00	263,00	0,00	0,00	0,00
	Haushaltsrücklagen/Zahlungsmittelreserven		0,00	0,00	0,00	0,00	0,00	0,00
	Sonstige Kapitaltransfers und Subventionen		0,00	0,00	0,00	0,00	0,00	0,00
	Darlehen		0,00	700,00	-700,00	0,00	0,00	0,00
	9559/1	Abwasserbeseitigungsanlage BA 03	0,00	700,00	-700,00	0,00	0,00	0,00
	Finanzierungsleasing		0,00	0,00	0,00	0,00	0,00	0,00
	Veräußerung langfristiges Vermögen und sonstiges		0,00	0,00	0,00	0,00	0,00	0,00
Finanzierungsergebnis 1000003			32.676,32	700,00	31.976,32	0,00	0,00	0,00
	offene Verbindlichkeiten		0,00					
	offene Forderungen		0,00					

Vorhaben	Vorhabensbezeichnung		RA 2020	VA 2020	RA - VA	Summe RA bis 2020	Summe VA bis 2020	Summe RA - VA bis 2020
Konto	Bezeichnung							
1000014	Zinskapitalisierung WWF-DarlehenABA (2008 bis 2020)							
	Auszahlungen - Investitionen - Mittelverwendung		0,00	0,00	0,00	0,00	0,00	0,00
	Anschaffungs- oder Herstellungskosten		0,00	0,00	0,00	0,00	0,00	0,00
	Einzahlungen - Finanzierung - Mittelherkunft		0,00	11.600,00	-11.600,00	0,00	0,00	0,00
	Mittel aus Geldfluss aus der operativen Gebarung		0,00	0,00	0,00	0,00	0,00	0,00
	Bedarfszuweisungen/KTZ		0,00	0,00	0,00	0,00	0,00	0,00
	Haushaltsrücklagen/Zahlungsmittelreserven		0,00	0,00	0,00	0,00	0,00	0,00
	Sonstige Kapitaltransfers und Subventionen		0,00	0,00	0,00	0,00	0,00	0,00
	Darlehen		0,00	11.600,00	-11.600,00	0,00	0,00	0,00
	9559/2	ABA Mautern BA 04	0,00	5.700,00	-5.700,00	0,00	0,00	0,00
	9559/3	ABA Mautern BA 05	0,00	4.800,00	-4.800,00	0,00	0,00	0,00
	9559/4	ABA Mautern BA 06	0,00	500,00	-500,00	0,00	0,00	0,00
	9559/6	ABA Mautern BA 07	0,00	600,00	-600,00	0,00	0,00	0,00
	Finanzierungsleasing		0,00	0,00	0,00	0,00	0,00	0,00
	Veräußerung langfristiges Vermögen und sonstiges		0,00	0,00	0,00	0,00	0,00	0,00
Finanzierungsergebnis 1000014			0,00	11.600,00	-11.600,00	0,00	0,00	0,00
	offene Verbindlichkeiten		0,00					
	offene Forderungen		0,00					

Vorhaben	Vorhabensbezeichnung		RA 2020	VA 2020	RA - VA	Summe RA bis 2020	Summe VA bis 2020	Summe RA - VA bis 2020
Konto	Bezeichnung							
1000018	Wasserversorgung (2011 bis 2030)							
	Auszahlungen - Investitionen - Mittelverwendung		80.741,26	64.000,00	16.741,26	0,00	0,00	0,00
	Anschaffungs- oder Herstellungskosten		80.741,26	64.000,00	16.741,26	0,00	0,00	0,00
	5/850000-004000	Baukosten	34.610,95	31.000,00	3.610,95	0,00	0,00	0,00
	5/850000-060000	Im Bau befindliche Grundstückseinrichtungen	46.130,31	33.000,00	13.130,31	0,00	0,00	0,00
	Einzahlungen - Finanzierung - Mittelherkunft		80.741,26	64.000,00	16.741,26	0,00	0,00	0,00
	Mittel aus Geldfluss aus der operativen Gebarung		80.741,26	64.000,00	16.741,26	0,00	0,00	0,00
	6/850000+829910	Verrg. zw. operativer Gebarung und Projekten	69.544,06	64.000,00	5.544,06	0,00	0,00	0,00
	6/850000+829960	Überschuss Vorjahr	11.197,20	0,00	11.197,20	0,00	0,00	0,00
	Bedarfszuweisungen/KTZ		0,00	0,00	0,00	0,00	0,00	0,00
	Haushaltsrücklagen/Zahlungsmittelreserven		0,00	0,00	0,00	0,00	0,00	0,00
	Sonstige Kapitaltransfers und Subventionen		0,00	0,00	0,00	0,00	0,00	0,00
	Darlehen		0,00	0,00	0,00	0,00	0,00	0,00
	Finanzierungsleasing		0,00	0,00	0,00	0,00	0,00	0,00
	Veräußerung langfristiges Vermögen und sonstiges		0,00	0,00	0,00	0,00	0,00	0,00
Finanzierungsergebnis 1000018			0,00	0,00	0,00	0,00	0,00	0,00
	offene Verbindlichkeiten		0,00					
	offene Forderungen		0,00					

Vorhaben	Vorhabensbezeichnung		RA 2020	VA 2020	RA - VA	Summe RA bis 2020	Summe VA bis 2020	Summe RA - VA bis 2020
Konto	Bezeichnung							
1000020	Wirtschaftspolitische Maßnahmen (Erschl. Betriebsgebiet Austräße) (2015 bis 2030)							
	Auszahlungen - Investitionen - Mittelverwendung		3.645,80	85.000,00	-81.354,20	0,00	0,00	0,00
	Anschaffungs- oder Herstellungskosten		3.645,80	85.000,00	-81.354,20	0,00	0,00	0,00
	5/782000-001000	Unbebaute Grundstücke	245,00	5.000,00	-4.755,00	0,00	0,00	0,00
	5/782000-640000	Rechts- und Beratungsaufwand	3.400,80	0,00	3.400,80	0,00	0,00	0,00
	5/782000-729910	Verrg. zw. operativer Gebarung und Projekten	0,00	80.000,00	-80.000,00	0,00	0,00	0,00
	Einzahlungen - Finanzierung - Mittelherkunft		0,00	85.000,00	-85.000,00	0,00	0,00	0,00
	Mittel aus Geldfluss aus der operativen Gebarung		0,00	85.000,00	-85.000,00	0,00	0,00	0,00
	6/782000+001000	Unbebaute Grundstücke	0,00	85.000,00	-85.000,00	0,00	0,00	0,00
	Bedarfszuweisungen/KTZ		0,00	0,00	0,00	0,00	0,00	0,00
	Haushaltsrücklagen/Zahlungsmittelreserven		0,00	0,00	0,00	0,00	0,00	0,00
	Sonstige Kapitaltransfers und Subventionen		0,00	0,00	0,00	0,00	0,00	0,00
	Darlehen		0,00	0,00	0,00	0,00	0,00	0,00
	Finanzierungsleasing		0,00	0,00	0,00	0,00	0,00	0,00
	Veräußerung langfristiges Vermögen und sonstiges		0,00	0,00	0,00	0,00	0,00	0,00
Finanzierungsergebnis 1000020			-3.645,80	0,00	-3.645,80	0,00	0,00	0,00
	offene Verbindlichkeiten		0,00					
	offene Forderungen		0,00					

Vorhaben	Vorhabensbezeichnung		RA 2020	VA 2020	RA - VA	Summe RA bis 2020	Summe VA bis 2020	Summe RA - VA bis 2020
Konto	Bezeichnung							
1000021	Zinskapitalisierung WWF-DarlehenWVA (2015 bis 2020)							
	Auszahlungen - Investitionen - Mittelverwendung		0,00	0,00	0,00	0,00	0,00	0,00
	Anschaffungs- oder Herstellungskosten		0,00	0,00	0,00	0,00	0,00	0,00
	Einzahlungen - Finanzierung - Mittelherkunft		0,00	200,00	-200,00	0,00	0,00	0,00
	Mittel aus Geldfluss aus der operativen Gebarung		0,00	0,00	0,00	0,00	0,00	0,00
	Bedarfszuweisungen/KTZ		0,00	0,00	0,00	0,00	0,00	0,00
	Haushaltsrücklagen/Zahlungsmittelreserven		0,00	0,00	0,00	0,00	0,00	0,00
	Sonstige Kapitaltransfers und Subventionen		0,00	0,00	0,00	0,00	0,00	0,00
	Darlehen		0,00	200,00	-200,00	0,00	0,00	0,00
	9559/5 WVA Mautern BA 03		0,00	200,00	-200,00	0,00	0,00	0,00
	Finanzierungsleasing		0,00	0,00	0,00	0,00	0,00	0,00
	Veräußerung langfristiges Vermögen und sonstiges		0,00	0,00	0,00	0,00	0,00	0,00
Finanzierungsergebnis 1000021			0,00	200,00	-200,00	0,00	0,00	0,00
	offene Verbindlichkeiten		0,00					
	offene Forderungen		0,00					

Vorhaben	Vorhabensbezeichnung		RA 2020	VA 2020	RA - VA	Summe RA bis 2020	Summe VA bis 2020	Summe RA - VA bis 2020
Konto	Bezeichnung							
1000024	Stadtamt Generalsanierung (2017 bis 2020)							
	Auszahlungen - Investitionen - Mittelverwendung		14.997,78	15.000,00	-2,22	0,00	0,00	0,00
	Anschaffungs- oder Herstellungskosten		14.997,78	15.000,00	-2,22	0,00	0,00	0,00
	5/010000-010000 Gebäude		14.997,78	15.000,00	-2,22	0,00	0,00	0,00
	Einzahlungen - Finanzierung - Mittelherkunft		14.997,78	0,00	14.997,78	0,00	0,00	0,00
	Mittel aus Geldfluss aus der operativen Gebarung		14.997,78	0,00	14.997,78	0,00	0,00	0,00
	6/010000+829960 Überschuss Vorjahr		14.997,78	0,00	14.997,78	0,00	0,00	0,00
	Bedarfszuweisungen/KTZ		0,00	0,00	0,00	0,00	0,00	0,00
	Haushaltsrücklagen/Zahlungsmittelreserven		0,00	0,00	0,00	0,00	0,00	0,00
	Sonstige Kapitaltransfers und Subventionen		0,00	0,00	0,00	0,00	0,00	0,00
	Darlehen		0,00	0,00	0,00	0,00	0,00	0,00
	Finanzierungsleasing		0,00	0,00	0,00	0,00	0,00	0,00
	Veräußerung langfristiges Vermögen und sonstiges		0,00	0,00	0,00	0,00	0,00	0,00
Finanzierungsergebnis 1000024			0,00	-15.000,00	15.000,00	0,00	0,00	0,00
	offene Verbindlichkeiten		0,00					
	offene Forderungen		0,00					

Vorhaben	Vorhabensbezeichnung		RA 2020	VA 2020	RA - VA	Summe RA bis 2020	Summe VA bis 2020	Summe RA - VA bis 2020
Konto	Bezeichnung							
1000025	Feuerwehrhaus (2017 bis 2025)							
	Auszahlungen - Investitionen - Mittelverwendung		653.122,60	2.046.700,00	-1.393.577,40	0,00	0,00	0,00
	Anschaffungs- oder Herstellungskosten		653.122,60	2.046.700,00	-1.393.577,40	0,00	0,00	0,00
	5/163010-001000	Unbebaute Grundstücke	653.094,00	643.600,00	9.494,00	0,00	0,00	0,00
	5/163010-061000	In Bau befindliche Gebäude und Bauten	28,60	83.500,00	-83.471,40	0,00	0,00	0,00
	5/163010-729960	Sonstige Ausgabe - Übernahme 2019	0,00	1.319.600,00	-1.319.600,00	0,00	0,00	0,00
	Einzahlungen - Finanzierung - Mittelherkunft		2.046.736,77	2.046.700,00	36,77	0,00	0,00	0,00
	Mittel aus Geldfluss aus der operativen Gebarung		2.046.736,77	2.046.700,00	36,77	0,00	0,00	0,00
	6/163010+001000	Unbebaute Grundstücke	181.100,00	181.100,00	0,00	0,00	0,00	0,00
	6/163010+829960	Sonstige Einnahme - Übernahme 2019	1.865.636,77	1.865.600,00	36,77	0,00	0,00	0,00
	Bedarfszuweisungen/KTZ		0,00	0,00	0,00	0,00	0,00	0,00
	Haushaltsrücklagen/Zahlungsmittelreserven		0,00	0,00	0,00	0,00	0,00	0,00
	Sonstige Kapitaltransfers und Subventionen		0,00	0,00	0,00	0,00	0,00	0,00
	Darlehen		0,00	0,00	0,00	0,00	0,00	0,00
	Finanzierungsleasing		0,00	0,00	0,00	0,00	0,00	0,00
	Veräußerung langfristiges Vermögen und sonstiges		0,00	0,00	0,00	0,00	0,00	0,00
Finanzierungsergebnis 1000025			1.393.614,17	0,00	1.393.614,17	0,00	0,00	0,00
	offene Verbindlichkeiten		0,00					
	offene Forderungen		0,00					

Vorhaben	Vorhabensbezeichnung		RA 2020	VA 2020	RA - VA	Summe RA bis 2020	Summe VA bis 2020	Summe RA - VA bis 2020
Konto	Bezeichnung							
1000026	Hotelprojekt Schloss Mautern (2017 bis 2023)							
	Auszahlungen - Investitionen - Mittelverwendung		16.150,36	50.000,00	-33.849,64	0,00	0,00	0,00
	Anschaffungs- oder Herstellungskosten		16.150,36	50.000,00	-33.849,64	0,00	0,00	0,00
	5/853060-000000	Bebaute Grundstücke	5.081,02	5.100,00	-18,98	0,00	0,00	0,00
	5/853060-728000	Entgelte für sonstige Leistungen	11.069,34	44.900,00	-33.830,66	0,00	0,00	0,00
	Einzahlungen - Finanzierung - Mittelherkunft		10.007,62	50.000,00	-39.992,38	0,00	0,00	0,00
	Mittel aus Geldfluss aus der operativen Gebarung		10.007,62	50.000,00	-39.992,38	0,00	0,00	0,00
	6/853060+829910	Verrg. zw. operativer Gebarung und Projekten	0,00	50.000,00	-50.000,00	0,00	0,00	0,00
	6/853060+829960	Überschuss Vorjahr	10.007,62	0,00	10.007,62	0,00	0,00	0,00
	Bedarfszuweisungen/KTZ		0,00	0,00	0,00	0,00	0,00	0,00
	Haushaltsrücklagen/Zahlungsmittelreserven		0,00	0,00	0,00	0,00	0,00	0,00
	Sonstige Kapitaltransfers und Subventionen		0,00	0,00	0,00	0,00	0,00	0,00
	Darlehen		0,00	0,00	0,00	0,00	0,00	0,00
	Finanzierungsleasing		0,00	0,00	0,00	0,00	0,00	0,00
	Veräußerung langfristiges Vermögen und sonstiges		0,00	0,00	0,00	0,00	0,00	0,00
Finanzierungsergebnis 1000026			-6.142,74	0,00	-6.142,74	0,00	0,00	0,00
	offene Verbindlichkeiten		12.071,66					
	offene Forderungen		0,00					

Vorhaben	Vorhabensbezeichnung		RA 2020	VA 2020	RA - VA	Summe RA bis 2020	Summe VA bis 2020	Summe RA - VA bis 2020
Konto	Bezeichnung							
1000027	Wohnhaus Rathausplatz 1 Sanierungen (2019 bis 2021)							
	Auszahlungen - Investitionen - Mittelverwendung		35.785,08	40.000,00	-4.214,92	0,00	0,00	0,00
	Anschaffungs- oder Herstellungskosten		35.785,08	40.000,00	-4.214,92	0,00	0,00	0,00
	5/853020-010000 Gebäude		35.785,08	40.000,00	-4.214,92	0,00	0,00	0,00
	Einzahlungen - Finanzierung - Mittelherkunft		0,00	40.000,00	-40.000,00	0,00	0,00	0,00
	Mittel aus Geldfluss aus der operativen Gebarung		0,00	40.000,00	-40.000,00	0,00	0,00	0,00
	6/853020+829910 Verrg. zw. operativer Gebarung und Projekten		0,00	40.000,00	-40.000,00	0,00	0,00	0,00
	Bedarfszuweisungen/KTZ		0,00	0,00	0,00	0,00	0,00	0,00
	Haushaltsrücklagen/Zahlungsmittelreserven		0,00	0,00	0,00	0,00	0,00	0,00
	Sonstige Kapitaltransfers und Subventionen		0,00	0,00	0,00	0,00	0,00	0,00
	Darlehen		0,00	0,00	0,00	0,00	0,00	0,00
	Finanzierungsleasing		0,00	0,00	0,00	0,00	0,00	0,00
	Veräußerung langfristiges Vermögen und sonstiges		0,00	0,00	0,00	0,00	0,00	0,00
Finanzierungsergebnis 1000027			-35.785,08	0,00	-35.785,08	0,00	0,00	0,00
	offene Verbindlichkeiten		0,00					
	offene Forderungen		0,00					

Vorhaben	Vorhabensbezeichnung		RA 2020	VA 2020	RA - VA	Summe RA bis 2020	Summe VA bis 2020	Summe RA - VA bis 2020
Konto	Bezeichnung							
1000029	Umschuldung Darlehen (2020 bis 2020)							
	Auszahlungen - Investitionen - Mittelverwendung		2.480.000,00	2.480.000,00	0,00	0,00	0,00	0,00
	Anschaffungs- oder Herstellungskosten		2.480.000,00	2.480.000,00	0,00	0,00	0,00	0,00
5/950000-346000	Investitionsdarlehen von Finanzunternehmen (Umschuldung)		2.480.000,00	2.480.000,00	0,00	0,00	0,00	0,00
	Einzahlungen - Finanzierung - Mittelherkunft		2.480.000,00	2.480.000,00	0,00	0,00	0,00	0,00
	Mittel aus Geldfluss aus der operativen Gebarung		0,00	0,00	0,00	0,00	0,00	0,00
	Bedarfszuweisungen/KTZ		0,00	0,00	0,00	0,00	0,00	0,00
	Haushaltsrücklagen/Zahlungsmittelreserven		0,00	0,00	0,00	0,00	0,00	0,00
	Sonstige Kapitaltransfers und Subventionen		0,00	0,00	0,00	0,00	0,00	0,00
	Darlehen		2.480.000,00	2.480.000,00	0,00	0,00	0,00	0,00
1798/1	Darlehen ABA Mautern BA 11		2.480.000,00	2.480.000,00	0,00	0,00	0,00	0,00
	Finanzierungsleasing		0,00	0,00	0,00	0,00	0,00	0,00
	Veräußerung langfristiges Vermögen und sonstiges		0,00	0,00	0,00	0,00	0,00	0,00
Finanzierungsergebnis 1000029			0,00	0,00	0,00	0,00	0,00	0,00
offene Verbindlichkeiten			0,00					
offene Forderungen			0,00					

Salden Finanzierungsergebnisse		RA 2020	VA 2020	RA - VA	Summe RA bis 2020	Summe VA bis 2020	Summe RA - VA bis 2020
1000001	Gemeindestraßenbau (1998 bis 2030)	0,00	0,00	0,00	0,00	0,00	0,00
	offene Verbindlichkeiten	0,00					
	offene Forderungen	0,00					
1000002	Landwirtschaftliche Wege - Wegebau (2010 bis 2030)	0,00	0,00	0,00	0,00	0,00	0,00
	offene Verbindlichkeiten	0,00					
	offene Forderungen	0,00					
1000003	Abwasserbeseitigung (1998 bis 2030)	32.676,32	700,00	31.976,32	0,00	0,00	0,00
	offene Verbindlichkeiten	0,00					
	offene Forderungen	0,00					
1000014	Zinskapitalisierung WWF-DarlehenABA (2008 bis 2020)	0,00	11.600,00	-11.600,00	0,00	0,00	0,00
	offene Verbindlichkeiten	0,00					
	offene Forderungen	0,00					
1000018	Wasserversorgung (2011 bis 2030)	0,00	0,00	0,00	0,00	0,00	0,00
	offene Verbindlichkeiten	0,00					
	offene Forderungen	0,00					
1000020	Wirtschaftspolitische Maßnahmen (Erschl. Betriebsgebiet Austrafße	-3.645,80	0,00	-3.645,80	0,00	0,00	0,00
	offene Verbindlichkeiten	0,00					
	offene Forderungen	0,00					
1000021	Zinskapitalisierung WWF-DarlehenWVA (2015 bis 2020)	0,00	200,00	-200,00	0,00	0,00	0,00
	offene Verbindlichkeiten	0,00					
	offene Forderungen	0,00					
1000024	Stadtamt Generalsanierung (2017 bis 2020)	0,00	-15.000,00	15.000,00	0,00	0,00	0,00
	offene Verbindlichkeiten	0,00					
	offene Forderungen	0,00					
1000025	Feuerwehrhaus (2017 bis 2025)	1.393.614,17	0,00	1.393.614,17	0,00	0,00	0,00
	offene Verbindlichkeiten	0,00					
	offene Forderungen	0,00					
1000026	Hotelprojekt Schloss Mautern (2017 bis 2023)	-6.142,74	0,00	-6.142,74	0,00	0,00	0,00
	offene Verbindlichkeiten	12.071,66					
	offene Forderungen	0,00					
1000027	Wohnhaus Rathausplatz 1 Sanierungen (2019 bis 2021)	-35.785,08	0,00	-35.785,08	0,00	0,00	0,00
	offene Verbindlichkeiten	0,00					
	offene Forderungen	0,00					

Salden Finanzierungsergebnisse		RA 2020	VA 2020	RA - VA	Summe RA bis 2020	Summe VA bis 2020	Summe RA - VA bis 2020
1000029	Umschuldung Darlehen (2020 bis 2020)	0,00	0,00	0,00	0,00	0,00	0,00
	offene Verbindlichkeiten	0,00					
	offene Forderungen	0,00					
Saldo Investive Einzelvorhaben		1.380.716,87	-2.500,00	1.383.216,87	0,00	0,00	0,00
	offene Verbindlichkeiten	12.071,66					
	offene Forderungen	0,00					
2100000	OH Investitionen	-178.304,29	-281.300,00	102.995,71	0,00	0,00	0,00
	offene Verbindlichkeiten	6.282,59					
	offene Forderungen	0,00					
Saldo Sonstige Investitionen		-178.304,29	-281.300,00	102.995,71	0,00	0,00	0,00
	offene Verbindlichkeiten	6.282,59					
	offene Forderungen	0,00					
Saldo der gesamten Investitionstätigkeit		1.202.412,58	-283.800,00	1.486.212,58	0,00	0,00	0,00
	offene Verbindlichkeiten	18.354,25					
	offene Forderungen	0,00					

Nachweis Kundenforderungen

Konto	Bezeichnung	Saldo Brutto	Netto	USt
	Nicht voranschlagswirksame Gebarung			
0/000000+368200	Bundesgebühr	475,30	475,30	0,00
0/000000+368300	Vertragsgebühren	182,60	182,60	0,00
0/000000+368500	Diverse Verwahrgelder Bestattung (Kirchengeb.)	200,00	200,00	0,00
	Summe Nicht voranschlagswirksame Gebarung	857,90	857,90	0,00
	010000 Gemeindeamt			
2/010000+816000	Kostenbeiträge (KE) f. sonstige Leistungen (Drucksorten, Ben.AR...)	231,12	231,12	0,00
	Summe 010000 Gemeindeamt	231,12	231,12	0,00
	211000 Volksschule			
2/211000+816000	Kostensätze Elternbeiträge Sammelklasse VS	4,00	4,00	0,00
	Summe 211000 Volksschule	4,00	4,00	0,00
	240000 Kindergärten			
2/240000+810000	Elternbeiträge	1.063,66	941,03	122,63
2/240000+810100	Essensbeiträge	596,70	528,07	68,63
2/240000+810200	Kostenbeitrag Nachmittagsbesuch	1.780,00	1.575,21	204,79
2/240000+816100	Kostensätze BK Heizhaus Vikasstraße WH +KiGa	9.173,73	7.644,77	1.528,96
	Summe 240000 Kindergärten	12.614,09	10.689,08	1.925,01
	250000 Hort			
2/250000+810000	Elternbeiträge	6.244,90	5.526,38	718,52
2/250000+810100	Essensbeiträge	1.711,40	1.514,55	196,85
	Summe 250000 Hort	7.956,30	7.040,93	915,37
	321000 Einrichtungen der Musikpflege			
2/321000+816000	Kostensätze	-88,61	-88,61	0,00
	Summe 321000 Einrichtungen der Musikpflege	-88,61	-88,61	0,00
	439000 Sonstige Einrichtungen und Maßnahmen			
2/439000+810000	Erträge aus Leistungen (Beitrag Ferienbetreuung, Essensbeitrag)	-0,10	-0,10	0,00
	Summe 439000 Sonstige Einrichtungen und Maßnahmen	-0,10	-0,10	0,00
	640000 Einrichtung und Maßnahmen der Strassenverkehrsordnung			
2/640000+829000	Sonstige Einnahmen	2.361,17	2.361,17	0,00
	Summe 640000 Einrichtung und Maßnahmen der Strassenverkehrsordnung	2.361,17	2.361,17	0,00

Konto	Bezeichnung	Saldo Brutto	Netto	USt
817000	Friedhöfe			
2/817000+852000	Grabstellengebühren	1.188,60	1.188,60	0,00
2/817000+852100	Begräbnis- und Leichenkammergebühren	898,50	898,50	0,00
	Summe 817000 Friedhöfe	2.087,10	2.087,10	0,00
820000	Wirtschaftshof			
2/820000+810100	Erträge aus Leistungen	528,00	440,00	88,00
	Summe 820000 Wirtschaftshof	528,00	440,00	88,00
840000	Grundbesitz			
2/840000+811000	Erlöse Verpachtungen	513,77	428,14	85,63
2/840000+811100	Erlöse Vermietungen Garagen und Stellplätze	-75,56	-62,96	-12,60
	Summe 840000 Grundbesitz	438,21	365,18	73,03
841000	Grundstücksgleiche Rechte			
2/841000+810000	Fischereiberechtigungen	130,00	108,33	21,67
	Summe 841000 Grundstücksgleiche Rechte	130,00	108,33	21,67
850000	Wasserversorgung			
2/850000+300000	Kapitaltransfers von Bund - BA 03 (Kommunalkredit)	93.642,63	93.642,63	0,00
2/850000+307000	Kapitaltransfers von privaten Haushalten (Wasseranschluss-, Ergänzungsabgaben)	3.094,90	2.813,54	281,36
2/850000+852100	Bereitstellungsgebühren	412,58	375,00	37,58
2/850000+852200	Wasserbezugsgebühren	274,92	249,91	25,01
	Summe 850000 Wasserversorgung	97.425,03	97.081,08	343,95
851000	Betriebe der Abwasserbeseitigung			
2/851000+300000	KPC ABA Barwert	5.534.446,97	5.534.446,97	0,00
2/851000+307000	Kapitaltransfers von privaten Haushalten (Kanaleinmündungs-, Ergänzungsgebühren)	42.330,56	38.482,32	3.848,24
2/851000+852100	Kanalbenützungsgebühren	3.719,72	3.381,55	338,17
	Summe 851000 Betriebe der Abwasserbeseitigung	5.580.497,25	5.576.310,84	4.186,41
888000	Bestattungsunternehmen			
2/888000+810000	Erlöse	7.966,39	6.638,66	1.327,73
	Summe 888000 Bestattungsunternehmen	7.966,39	6.638,66	1.327,73
894000	Römerhalle			
2/894000+811000	Miet- und Pächtertrag	1.125,00	937,50	187,50
2/894000+811100	Benützungsentgelte	17.440,00	14.533,30	2.906,70

Rechnungsabschluss 2020

Stadtgemeinde Mautern an der Donau

Nachweis Kundenforderungen

Konto	Bezeichnung	Saldo Brutto	Netto	USt
2/894000+811200	Betriebskosten	3.824,55	3.187,12	637,43
	Summe 894000 Römerhalle	22.389,55	18.657,92	3.731,63
920000	Ausschließliche Gemeindeabgaben			
2/920000+830000	Grundsteuer A	-2.661,77	-2.661,77	0,00
2/920000+831000	Grundsteuer B	2.498,78	2.498,78	0,00
2/920000+833100	Kommunalsteuer	103.659,86	103.659,86	0,00
2/920000+849000	Nebenansprüche nach dem Abgabenverfahrensgesetz	42,97	42,97	0,00
2/920000+856100	Verwaltungsabgaben Kunden	940,43	940,43	0,00
2/920000+857000	Baukommissionsgebühren	179,40	179,40	0,00
2/920000+857100	Totenbeschaugebühren	120,00	120,00	0,00
	Summe 920000 Ausschließliche Gemeindeabgaben	104.779,67	104.779,67	0,00
921000	Zwischen Ländern und Gemeinden geteilte Abgaben			
2/921000+834000	Fremdenverkehrsabgaben (Nächtigungstaxe)	4.736,00	4.736,00	0,00
2/921000+834100	Fremdenverkehrsbeitrag (Interessentenbeitrag)	294,10	294,10	0,00
	Summe 921000 Zwischen Ländern und Gemeinden geteilte Abgaben	5.030,10	5.030,10	0,00
	Gesamt	Brutto	Netto	USt
		5.845.207,17	5.832.594,37	12.612,80

Forderungen

Konto	Bezeichnung	Offen	Saldo lt. Konto	Differenz
230000	Kurzfristige Forderungen aus Lieferungen und Leistungen	55.388,02	55.388,02	0,00
231000	Langfristige Forderungen aus Lieferungen und Leistungen	0,00	0,00	0,00
233000	Forderungen aus Abgaben	161.729,55	161.729,55	0,00
284000	Sonstige langfristige Forderungen	5.628.089,60	5.628.089,60	0,00
Summe		5.845.207,17	5.845.207,17	0,00

Nachweis Lieferantenverbindlichkeiten

Konto	Bezeichnung	Saldo Brutto	Netto	USt
	Nicht voranschlagswirksame Gebarung			
9/000000-279000	Diverse Vorschüsse Bestattung	195,30	195,30	0,00
	Summe Nicht voranschlagswirksame Gebarung	195,30	195,30	0,00
	010000 Gemeindeamt			
1/010000-042000	Amtsausstattung	1.092,60	1.019,76	72,84
1/010000-400000	Geringwertige Wirtschaftsgüter des Anlagevermögens	328,80	306,88	21,92
1/010000-456000	Schreib-, Zeichen- und sonstige Büromittel	12,40	11,57	0,83
1/010000-457000	Gesetzblätter, Zeitschriften, Formulare	37,27	37,27	0,00
1/010000-618000	Instandhaltung Amtsausstattung	534,60	498,96	35,64
1/010000-630000	Porto	1.170,30	1.170,30	0,00
1/010000-700100	Miet- und Pachtaufwand (Kopierer und Bankomatkassa)	524,80	489,81	34,99
1/010000-728000	Entgelte für sonstige Leistungen	6.176,10	5.769,14	406,96
	Summe 010000 Gemeindeamt	9.876,87	9.303,69	573,18
	015000 Pressestelle			
1/015000-630000	Postdienste	423,45	423,45	0,00
	Summe 015000 Pressestelle	423,45	423,45	0,00
	019000 Repräsentationen			
1/019000-723000	Repräsentationsauslagen	1.759,82	1.759,82	0,00
	Summe 019000 Repräsentationen	1.759,82	1.759,82	0,00
	131000 Bau- und Feuerpolizei			
1/131000-640200	Sachverständigenhonorare	1.206,69	1.206,69	0,00
	Summe 131000 Bau- und Feuerpolizei	1.206,69	1.206,69	0,00
	211000 Volksschule			
1/211000-630000	Porto	12,35	12,35	0,00
1/211000-631000	Telekommunikationsdienste	85,80	85,80	0,00
1/211000-728000	Entgelte für sonstige Leistungen	87,60	87,60	0,00
	Summe 211000 Volksschule	185,75	185,75	0,00
	240000 Kindergärten			
1/240000-400120	Materialien Gruppe 2	55,90	46,58	9,32
1/240000-631000	Telekommunikationsdienste	54,61	45,51	9,10
	Summe 240000 Kindergärten	110,51	92,09	18,42

Konto	Bezeichnung	Saldo Brutto	Netto	USt
250000	Hort			
1/250000-430000	Essenausgabe	1.372,00	1.306,67	65,33
1/250000-456000	Schreib-, Zeichen- und sonstige Büromittel	0,46	0,38	0,08
1/250000-700100	Miet- und Pachtaufwand (Kopierer)	81,29	67,74	13,55
	Summe 250000 Hort	1.453,75	1.374,79	78,96
273000	Volksbüchereien			
1/273000-456000	Schreib-, Zeichen- und sonstige Büromittel	2,26	2,26	0,00
1/273000-700000	Miet- und Pachtaufwand (Kopierer)	10,80	10,80	0,00
	Summe 273000 Volksbüchereien	13,06	13,06	0,00
321000	Einrichtungen der Musikpflege			
1/321000-757100	Beitrag an die Musikschule	7.976,98	7.976,98	0,00
1/321000-757100	Beitrag an die Musikschule	9.000,00	9.000,00	0,00
	Summe 321000 Einrichtungen der Musikpflege	16.976,98	16.976,98	0,00
360000	Römermuseum			
1/360000-631000	Telekommunikationsdienste	31,46	26,22	5,24
	Summe 360000 Römermuseum	31,46	26,22	5,24
363000	Altstadterhaltung und Ortsbildpflege			
1/363000-728200	Ortsbildpflege	25,44	25,44	0,00
	Summe 363000 Altstadterhaltung und Ortsbildpflege	25,44	25,44	0,00
439000	Sonstige Einrichtungen und Maßnahmen			
1/439000-768100	Förderung Tagesmütter/Hort	420,00	420,00	0,00
	Summe 439000 Sonstige Einrichtungen und Maßnahmen	420,00	420,00	0,00
510000	Medizinische Bereichsversorgung			
1/510000-728000	Entgelte für sonstige Leistungen (Totenbeschauegebühren)	300,00	300,00	0,00
1/510000-729000	Sonstige Aufwendungen(Corona)	716,85	716,85	0,00
	Summe 510000 Medizinische Bereichsversorgung	1.016,85	1.016,85	0,00
512000	Sonstige Medizinische Beratung und Betreuung			
1/512000-729000	Sonstige Aufwendungen(Corona)	0,00	0,00	0,00
	Summe 512000 Sonstige Medizinische Beratung und Betreuung	0,00	0,00	0,00

Rechnungsabschluss 2020

Stadtgemeinde Mautern an der Donau

Nachweis Lieferantenverbindlichkeiten

Konto	Bezeichnung	Saldo Brutto	Netto	USt
612000	Gemeindestraßen			
1/612000-611000	Instandhaltung	2.042,51	2.042,51	0,00
	Summe 612000 Gemeindestraßen	2.042,51	2.042,51	0,00
815000	Park- und Gartenanlagen, Kinderspielplätze			
1/815000-619100	Instandhaltung von Sonderanlagen (Freizeitanlagen)	261,60	261,60	0,00
	Summe 815000 Park- und Gartenanlagen, Kinderspielplätze	261,60	261,60	0,00
820000	Wirtschaftshof			
1/820000-452000	Treibstoffe	418,14	404,20	13,94
1/820000-617000	Instandhaltung Kfz und Geräte	-107,32	-103,74	-3,58
	Summe 820000 Wirtschaftshof	310,82	300,46	10,36
840000	Grundbesitz			
2/840000+829100	Sonstige Einnahmen	14.491,00	14.491,00	0,00
	Summe 840000 Grundbesitz	-14.491,00	-14.491,00	0,00
850000	Wasserversorgung			
1/850000-004000	Wasser- und Abwasserbauten und -anlagen	4.009,67	3.341,39	668,28
1/850000-631000	Telekommunikationsdienste	31,91	26,59	5,32
	Summe 850000 Wasserversorgung	4.041,58	3.367,98	673,60
851000	Betriebe der Abwasserbeseitigung			
1/851000-004000	Wasser- und Kanalisationsbauten	2.305,73	1.921,44	384,29
1/851000-600000	Strom	58,00	48,33	9,67
1/851000-631000	Telekommunikationsdienste	12,11	10,09	2,02
	Summe 851000 Betriebe der Abwasserbeseitigung	2.375,84	1.979,86	395,98
853040	Wohnhaus Schulgasse 6			
1/853040-670000	Versicherungen	339,41	339,41	0,00
	Summe 853040 Wohnhaus Schulgasse 6	339,41	339,41	0,00
853060	Hotelprojekt Schloss			
5/853060-728000	Entgelte für sonstige Leistungen	12.071,66	12.071,66	0,00
	Summe 853060 Hotelprojekt Schloss	12.071,66	12.071,66	0,00
853070	Ordination PBZ-Mautern			
1/853070-600000	Energiebezüge	71,00	71,00	0,00
	Summe 853070 Ordination PBZ-Mautern	71,00	71,00	0,00

Rechnungsabschluss 2020

Stadtgemeinde Mautern an der Donau

Nachweis Lieferantenverbindlichkeiten

Konto	Bezeichnung	Saldo Brutto	Netto	USt
888000	Bestattungsunternehmen			
1/888000-413000	Materialankauf	889,20	741,00	148,20
1/888000-728000	Entgelte für sonstige Leistungen	100,61	100,61	0,00
	Summe 888000 Bestattungsunternehmen	989,81	841,61	148,20
894000	Römerhalle			
1/894000-631000	Telekommunikationsdienste	0,00	0,00	0,00
1/894000-728000	Entgelte für sonstige Leistungen	1.965,60	1.638,00	327,60
	Summe 894000 Römerhalle	1.965,60	1.638,00	327,60
910000	Geldverkehr			
1/910000-657000	Disagien	4,58	4,58	0,00
	Summe 910000 Geldverkehr	4,58	4,58	0,00
920000	Ausschließliche Gemeindeabgaben			
1/920000-752000	Kosten der Abgabeneinhebung	327,00	327,00	0,00
	Summe 920000 Ausschließliche Gemeindeabgaben	327,00	327,00	0,00
	Gesamt	Brutto	Netto	USt
		44.006,34	41.774,80	2.231,54

Verbindlichkeiten

Konto	Bezeichnung	Offen	Saldo lt. Konto	Differenz
331000	Kurzfristige Verbindlichkeiten aus Lieferungen und Leistungen	43.723,16	43.723,16	0,00
332000	Langfristige Verbindlichkeiten aus Lieferungen und Leistungen	283,18	283,18	0,00
333000	Kurzfristige Verbindlichkeiten aus Abgaben	0,00	0,00	0,00
Summe		44.006,34	44.006,34	0,00

Nettovermögensveränderungsrechnung (Anlage 1d)

Nettovermögensveränderungsrechnung	Saldo der Eröffnungsbilanz	Kumuliertes Nettoergebnis	Haushalts-rücklagen	Neubewertungs-rücklagen	Fremdwährungs-umrechnungs-rücklagen	Summe Nettovermögen
Nettovermögen zum 31.12.2019	20.820.508,24	0,00	13.304.478,01	0,00	0,00	34.124.986,25
1. Änderungen der Ansatz- und Bewertungsmethoden	0,00	0,00	XXXXXXXXXXXXXX	0,00	0,00	0,00
2. Nacherfassung von Vermögenswerten	0,00	0,00	XXXXXXXXXXXXXX	XXXXXXXXXXXXXX	XXXXXXXXXXXXXX	0,00
3. Änderung der erstmaligen Eröffnungsbilanz (gem. § 38 Abs. 8)	0,00	XXXXXXXXXXXXXX	XXXXXXXXXXXXXX	0,00	0,00	0,00
Angepasstes Nettovermögen zum 31.12.2019	20.820.508,24	0,00	13.304.478,01	0,00	0,00	34.124.986,25
4. Veränderung aus der Bewertung von zur Veräußerung verfügbarer Finanzinstrumente	XXXXXXXXXXXXXX	XXXXXXXXXXXXXX	XXXXXXXXXXXXXX	0,00	XXXXXXXXXXXXXX	0,00
5. Veränderung aus der Bewertung von Beteiligungen	XXXXXXXXXXXXXX	XXXXXXXXXXXXXX	XXXXXXXXXXXXXX	0,00	XXXXXXXXXXXXXX	0,00
6. Veränderung aus der Umrechnung von Vermögen und Fremdmittel in fremder Währung	XXXXXXXXXXXXXX	XXXXXXXXXXXXXX	XXXXXXXXXXXXXX	XXXXXXXXXXXXXX	0,00	0,00
Summe Nettoveränderung, die nicht in die Ergebnisrechnung eingegangen ist						
7. Nettoergebnis des Finanzjahres (SA0)	XXXXXXXXXXXXXX	1.059.857,95	XXXXXXXXXXXXXX	XXXXXXXXXXXXXX	XXXXXXXXXXXXXX	1.059.857,95
8. Zuweisung und Entnahmen von Haushaltsrücklagen (SU23)	XXXXXXXXXXXXXX	-26.934,36	26.934,36	XXXXXXXXXXXXXX	XXXXXXXXXXXXXX	0,00
Nettovermögen zum 31.12.2020	20.820.508,24	1.032.923,59	13.331.412,37	0,00	0,00	35.184.844,20

Nachweis über Transferzahlungen (Anlage 6a)

Haushaltskonto	Bezeichnung Ansatz	Bezeichnung Post	Summe Einzahlungen	Summe Auszahlungen
Transferzahlungen von/an Bund, Bundesfonds, Bundeskammern				
Gesamtsumme Transferzahlungen von/an Bund, Bundesfonds, Bundeskammern			3.364.517,08	0,00
Summe Kapitaltransfers			0,00	0,00
Summe Laufende Transfers			3.364.517,08	0,00
2/419000+861000	Allgemeine öffentliche Wohlfahrt	Transfers von Ländern, Landesfonds und Landeskammern	36.780,62	
2/522000+861000	Reinhaltung der Luft	Transfers von Ländern, Landesfonds und Landeskammern	772,00	
2/813000+868000	Abfallbeseitigung	Transfers von privaten Haushalten	450,00	
2/850000+860000	Wasserversorgung	KPC Zinsen (Kommunalkredit)	49,62	
2/851000+860000	Betriebe der Abwasserbeseitigung	KPC Zinsen (Kommunalkredit)	200.578,34	
2/925000+859400	Ertragsanteile an gemeinschaftl. Bundesabgaben	Bev.Schlüssel (inkl. KEST)	2.783.777,50	
2/940000+861000	Bedarfszuweisungen	Bedarfszuweisungen des Bundes BZ I (Finanzkraftausgleich)	216.281,00	
2/941000+860000	Sonstige Finanzzuweisungen nach dem FAG	Laufende Transferzahlungen v. Bund, Bundesfonds u. Bundeskammern	125.828,00	
Transferzahlungen von/an Länder, Landesfonds, Landeskammern				
Gesamtsumme Transferzahlungen von/an Länder, Landesfonds, Landeskammern			35.967,68	1.366.086,81
Summe Kapitaltransfers			0,00	0,00
Summe Laufende Transfers			35.967,68	1.366.086,81
2/211000+861200	Volksschule	Annuitätenzuschuss	12.947,33	
2/240000+861200	Kindergärten	Annuitätenzuschuss	11.188,45	
2/250000+861000	Hort	Transfers von Ländern, Landesfonds und Landeskammern	7.813,00	
2/270000+861000	Volkshochschulen	Transfers von Ländern, Landesfonds und Landeskammern	978,18	
2/439000+861000	Sonstige Einrichtungen und Maßnahmen	Transfers von Ländern, Landesfonds und Landeskammern	2.888,00	
2/894000+861200	Römerhalle	Zinsenzuschuss	152,72	
1/419000-751000	Allgemeine öffentliche Wohlfahrt	Wohnsitzgemeindebeitrag SHG		13.847,27
1/419000-751100	Allgemeine öffentliche Wohlfahrt	Sozialhilfeumlage		428.744,90
1/439000-751000	Sonstige Einrichtungen und Maßnahmen	Jugendwohlfahrtsumlage		63.248,08
1/562000-752000	Beiträge zum Krankenanstaltensprengel	NÖKAS - Zweckaufwand		860.246,56

Haushaltskonto	Bezeichnung Ansatz	Bezeichnung Post	Summe Einzahlungen	Summe Auszahlungen
Transferzahlungen von/an Gemeinden, Gemeindeverbände, Gemeindefonds				
Gesamtsumme Transferzahlungen von/an Gemeinden, Gemeindeverbände, Gemeindefonds			0,00	292.680,51
Summe Kapitaltransfers			0,00	0,00
Summe Laufende Transfers			0,00	292.680,51
1/022000-752000	Standesamt- und Staatsbürgerschaftsverband	Beitrag an Standesamt- und Staatsbürgerschaftsverband		29.867,00
1/212000-752000	Neue Mittelschule	Schuluml. Neue Mittelschule Mautern		96.500,00
1/212000-752100	Neue Mittelschule	Schulumlagen sonstige Mittelschulen		7.125,43
1/213000-752000	Sonderschulen	Schulumlagen		8.611,92
1/214000-752000	Polytechnische Schulen	Schulumlagen		7.148,80
1/510000-751000	Medizinische Bereichsversorgung	Lfd.Transferzahlung Pensionsverband		12.127,36
1/851000-755000	Betriebe der Abwasserbeseitigung	GAV Krems - Kostenbeiträge		131.300,00
Transferzahlungen von/an Sozialversicherungsträger				
Gesamtsumme Transferzahlungen von/an Sozialversicherungsträger			0,00	0,00
Summe Kapitaltransfers			0,00	0,00
Summe Laufende Transfers			0,00	0,00
Transferzahlungen von/an sonst. Träger des öffentlichen Rechts				
Gesamtsumme Transferzahlungen von/an sonst. Träger des öffentlichen Rechts			32.425,87	0,00
Summe Kapitaltransfers			0,00	0,00
Summe Laufende Transfers			32.425,87	0,00
2/010000+863000	Gemeindeamt	Laufende Transferzahlungen von sonstigen Trägern d.öffentl. Rechts (AUVA, AMS)	9.996,00	
2/211000+863000	Volksschule	Laufende Transferzahlungen von sonstigen Trägern d.öffentl. Rechts (AUVA, AMS)	32,41	
2/240000+863000	Kindergärten	Laufende Transferzahlungen von sonstigen Trägern d.öffentl. Rechts (AUVA, AMS)	4.751,80	
2/250000+863000	Hort	Laufende Transferzahlungen von sonstigen Trägern d.öffentl. Rechts (AUVA, AMS)	17.564,98	
2/820000+863000	Wirtschaftshof	Laufende Transferzahlungen von sonstigen Trägern d.öffentl. Rechts (AMS, AUVA)	80,68	
Gesamtsumme			3.432.910,63	1.658.767,32

Nachweis über Haushaltsrücklagen und
Zahlungsmittelreserven (Anlage 6b)

Haushaltsrücklagen		Rücklagenstand			Rücklagenstand	Zahlungsmittelreserven		
Nr.	Verwendungszweck	31.12.2019	Zuführungen	Entnahmen	31.12.2020	31.12.2019	31.12.2020	Konto-/Sparbuchnummer
8/9990934/00001	Sparbuch WVA Raika Krems Anlagecard 82.354	96.695,76	0,28	0,00	96.696,04	96.695,76	96.696,04	ZW 801 294801
8/9990934/00002	Erschließung Weinbergstraße Raika Krems Anlagecard 84.459	0,00	0,00	0,00	0,00			ZW 802 294802
8/9990934/00003	Sparbuch Grunderwerb Raika Krems Anlagecard 84.475	34.173,64	0,10	0,00	34.173,74	34.173,64	34.173,74	ZW 803 294803
8/9990934/00004	Sparbuch Mietrücklage Wohnhäuser Raika Krems Anlagecard 84.467	81.817,28	30.000,24	0,00	111.817,52	81.817,28	111.817,52	ZW 804 294804
8/9990934/00005	RL Katastrophenfonds Raika Krems Anlagecard 87.783	14.595,94	0,04	3.069,60	11.526,38	14.595,94	11.526,38	ZW 805 294805
8/9990934/00006	Rücklage Abfertigungsrückstellungen Raika Krems Anlagecard 87.791	5.632,98	0,01	0,00	5.632,99	5.632,98	5.632,99	ZW 806 294806
8/9990934/00007	Rücklage ABA Raika Krems Anlagecard 87.809	999.305,70	2,92	0,00	999.308,62	999.305,70	999.308,62	ZW 807 294807
8/9990935/00001	Sparbuch Allgemein Raika Krems Anlagecard 84.483	128.511,52	0,37	0,00	128.511,89	128.511,52	128.511,89	ZW 808 295808
8/9990935/00002	Rücklage 35% vom Saldo der EB	11.943.745,19	0,00	0,00	11.943.745,19			
Gesamtsummen		13.304.478,01	30.003,96	3.069,60	13.331.412,37	1.360.732,82	1.387.667,18	

Einzelnachweis über Finanzschulden und Schuldendienst
(Anlage 6c)

Kontonummer Darlehensnr.	Ansatz	Darlehensgeber/Sitz des Gläubigers Aktenzahl	Verwendungszweck Genehmigungsdatum/-vermerk	Beschluss- Datum	Zinssatz	Währung	Laufzeit
1. Darlehen für Investitionszwecke							
1.1. ... von Trägern des öffentlichen Rechts							
1.1.1. ... von Bund, Bundesfonds, Bundeskammern							
1.1.2. ... von Ländern, Landesfonds, Landeskammern							
7562	853010	HYPO NOE Gruppe Bank AG WBF Land NÖ/AT	Schloßausbau Wohnhaus Schloßgasse 8, 01.04./01.10., Grundbücherliche Einverleibung	12.10.1978	0,500%	EUR	01.01.1980 -
2		7-320247-009	12.10.1978/21-GR-79-2				31.12.2030
9559	851000	NÖ Wasserwirtschaftsfonds /AT	Abwasserbeseitigungsanlage BA 03, (Mtb.-Hh, Regenüberlauf)		1,000%	EUR	01.01.2003 -
1		WWF-10-2270030/5					31.12.2029
9559	851999	NÖ Wasserwirtschaftsfonds /AT	ABA Mautern BA 04, (Rückzahlg 25 J. nach Funkt.Fähigk)	13.03.2008	1,000%	EUR	01.01.2008 -
2		WWF-10200004/2	26.02.2008				31.12.2040
9559	851999	NÖ Wasserwirtschaftsfonds /AT	ABA Mautern BA 05	03.09.2009	1,000%	EUR	01.01.2009 -
3		WWF-10200005/2	17.09.2009/33-GR-09-05				31.12.2037
9559	851999	NÖ Wasserwirtschaftsfonds /AT	ABA Mautern BA 06	21.10.2010	1,000%	EUR	01.01.2010 -
4		WWF-10200006/2	30.09.2010/6-GR-2010-				31.12.2040
9559	850000	NÖ Wasserwirtschaftsfonds /AT	WVA Mautern BA 03		1,000%	EUR	01.01.2015 -
5		WWF-10199003/2					31.12.2040
9559	850999	NÖ Wasserwirtschaftsfonds /AT	WVA Mautern BA 03		1,000%	EUR	01.01.2015 -
5		WWF-10199003/2					31.12.2040
9559	851999	NÖ Wasserwirtschaftsfonds /AT	ABA Mautern BA 07	08.03.2012	1,000%	EUR	01.01.2011 -
6		WWF - 10200007/4	26.01.2012				31.12.2036
1.1.3. ... von Gemeinden, Gemeindeverbänden, Gemeindefonds							
1.1.4. ... von Sozialversicherungsträgern							
1.1.5. ... von sonstigen Trägern des öffentlichen Rechts							
1.2. ... von Beteiligungen der Gebietskörperschaft (ohne Finanzunternehmungen)							
1.3. ... von Unternehmen (ohne Beteiligungen und ohne Finanzunternehmungen)							
1.4. ... von Finanzunternehmen							
1.4.1. ... von Finanzunternehmen im Inland							
1798	950000	Hypo Oberösterreichische Landesbank AG /AT	Darlehen ABA Mautern BA 11	25.08.2020	0,540%	EUR	30.09.2020 -
1		69 5400 0000 0070 6648					30.09.2040

Kontonummer Darlehensnr.	Darlehenshöhe Gesamt	Buchwert 31.12.2019	Zugang	Tilgung	Zinsen	Summe Schuldendienst	Schuldendienst- ersätze	Buchwert 31.12.2020	Kursgewinn/ -verlust	Buchwert inkl. KG/KV	Netto Schuldendienst
7562	235.750,67	59.106,38	0,00	7.926,01	325,27	8.251,28	0,00	51.180,37	0,00	51.180,37	8.251,28
2											
9559 1	79.700,00	75.746,81	0,00	0,00	0,00	0,00	0,00	75.746,81	0,00	75.746,81	0,00
9559 2	512.023,00	222.532,01	0,00	0,00	0,00	0,00	0,00	222.532,01	0,00	222.532,01	0,00
9559 3	598.400,00	392.324,68	0,00	0,00	0,00	0,00	0,00	392.324,68	0,00	392.324,68	0,00
9559 4	52.200,00	52.317,13	0,00	0,00	0,00	0,00	0,00	52.317,13	0,00	52.317,13	0,00
9559 5	24.000,00	19.244,00	0,00	0,00	0,00	0,00	0,00	19.244,00	0,00	19.244,00	0,00
9559 5	24.000,00	5.035,84	0,00	0,00	0,00	0,00	0,00	5.035,84	0,00	5.035,84	0,00
9559 6	55.615,00	63.939,12	0,00	0,00	0,00	0,00	0,00	63.939,12	0,00	63.939,12	0,00
1798 1	2.480.000,00	0,00	2.480.000,00	0,00	0,00	0,00	0,00	2.480.000,00	0,00	2.480.000,00	0,00

Kontonummer Darlehensnr.	Ansatz	Darlehensgeber/Sitz des Gläubigers Aktenzahl	Verwendungszweck Genehmigungsdatum/-vermerk	Beschluss- Datum	Zinssatz	Währung	Laufzeit
7561 1	240000	Raiffeisenbank Krems /AT 10.037.083	Kindergarten, Zu- u. Umbau, 01.06./01.12. 28.05.2009/31-GR-2009-3	28.05.2009	0,600%	EUR	01.01.2009 - 31.12.2025
7561 2	211000	Raiffeisenbank Krems /AT 1-10.037.083	Volksschule, Zubau, 30.06./31.12. 28.05.2009/31-GR-2009-2	28.05.2009	0,600%	EUR	01.01.2009 - 31.12.2030
7561 4	612000	Raiffeisenbank Krems /AT AT253239700210037083	Straßenbau, Tilgung/Zinsen per 01.04. und 01.10. 10.04.2019/Land NÖ - IVW3	14.03.2019	0,620%	EUR	01.01.2019 - 01.10.2044
7561 5	010000	Raiffeisenbank Krems /AT AT69 3239 7003 1003 7083	Stadtamt Generalsanierung, Tilgung/Zinsen per 01.04. und 01.10. 09.04.2019/Land NÖ - IVW3	14.03.2019	0,620%	EUR	01.01.2019 - 01.10.2039
7563 1	639000	Kremser Bank und Sparkassen AG /AT 7762-000094	Hochwasserschutz Hundsheim, 31.03./30.09. 24.01.2007/11-GR-2006-4b, 15-GR-2006-14b	08.06.2006	0,800%	EUR	01.01.2007 - 31.12.2032
7563 2	894000	Kremser Bank und Sparkassen AG /AT 7762-000078	Römerhalle Zu- u. Umbau, FSA, 01.03./01.09. 09.10.2006/11-GR-2006-7 ba	08.06.2006	0,700%	EUR	01.01.2006 - 31.12.2021
7563 3	240000	Kremser Bank und Sparkassen AG /AT 7762-000102	Kindergarten - Errichtung 4.Gruppe, 31.03./30.09. 24.01.2007/15-GR-2006-14a	30.11.2006	0,700%	EUR	01.01.2007 - 31.12.2022
7563 4	851000	Kremser Bank und Sparkassen AG /AT AT86 2022 8077 0705 2424	Darlehen ABA Mautern BA 11, 31.03./30.09. 20.03.2014/30-GR-2014-5	20.03.2014	0,870%	EUR	01.01.2014 - 31.12.2040
7563 4	950000	Kremser Bank und Sparkassen AG /AT AT86 2022 8077 0705 2424	Darlehen ABA Mautern BA 11, 31.03./30.09. 20.03.2014/30-GR-2014-5	20.03.2014	0,870%	EUR	01.01.2014 - 31.12.2040
11715 2	851000	BAWAG PSK /AT 00540-018-340	Darlehen ABA Mautern BA 04, 31.03./30.09.	11.12.2008	0,280%	EUR	01.01.2009 - 31.12.2035
11940 1	851000	Bank Austria - Unicredit Group Public Sector/AT 53499 906 575	Darlehen ABA Mautern BA 05, 31.03./30.09. 29.07.2010/4-GR-2010-8b	29.07.2010	0,260%	EUR	01.01.2010 - 31.12.2036

1.4.2. ... von Finanzunternehmen im Ausland**1.5. ... von Sonstigen****Zwischensumme****2. Finanzschulden für den laufenden Aufwand****2.1. ... von Trägern des öffentlichen Rechts****2.1.1. ... von Bund, Bundesfonds, Bundeskammern****2.1.2. ... von Ländern, Landesfonds, Landeskammern**

9559 2		NÖ Wasserwirtschaftsfonds /AT WWF-10200004/2	ABA Mautern BA 04, (Rückzahlg 25 J. nach Funkt.Fähigk) 26.02.2008	13.03.2008	1,000%	EUR	01.01.2008 - 31.12.2040
-----------	--	---	--	------------	--------	-----	----------------------------

Kontonummer Darlehensnr.	Darlehenshöhe Gesamt	Buchwert 31.12.2019	Zugang	Tilgung	Zinsen	Summe Schuldendienst	Schuldendienst- ersätze	Buchwert 31.12.2020	Kursgewinn/ -verlust	Buchwert inkl. KG/KV	Netto Schuldendienst
7561 1	700.000,00	278.708,56	0,00	46.666,66	1.597,61	48.264,27	0,00	232.041,90	0,00	232.041,90	48.264,27
7561 2	1.400.000,00	770.000,00	0,00	70.000,00	4.589,67	74.589,67	0,00	700.000,00	0,00	700.000,00	74.589,67
7561 4	335.000,00	335.000,00	0,00	13.469,97	2.008,39	15.478,36	0,00	321.530,03	0,00	321.530,03	15.478,36
7561 5	300.000,00	300.000,00	0,00	25.731,96	1.420,91	27.152,87	0,00	274.268,04	0,00	274.268,04	27.152,87
7563 1	1.140.000,00	215.600,00	0,00	45.600,00	1.660,82	47.260,82	0,00	170.000,00	0,00	170.000,00	47.260,82
7563 2	187.000,00	24.933,30	0,00	12.466,66	155,14	12.621,80	152,72	12.466,64	0,00	12.466,64	12.469,08
7563 3	193.000,00	38.599,98	0,00	12.866,66	251,81	13.118,47	0,00	25.733,32	0,00	25.733,32	13.118,47
7563 4	3.100.000,00	2.604.000,00	0,00	124.000,00	22.385,90	146.385,90	0,00	2.480.000,00	0,00	2.480.000,00	146.385,90
7563 4	3.100.000,00	0,00	0,00	2.480.000,00	0,00	2.480.000,00	0,00	-2.480.000,00	0,00	-2.480.000,00	2.480.000,00
11715 2	6.000.000,00	4.000.916,88	0,00	242.086,54	16.855,57	258.942,11	0,00	3.758.830,34	0,00	3.758.830,34	258.942,11
11940 1	6.000.000,00	4.541.328,17	0,00	236.798,59	18.266,17	255.064,76	0,00	4.304.529,58	0,00	4.304.529,58	255.064,76
		13.999.332,86	2.480.000,00	3.317.613,05	69.517,26	3.387.130,31	152,72	13.161.719,81	0,00	13.161.719,81	3.386.977,59
9559 2	512.023,00	435.266,92	0,00	0,00	0,00	0,00	0,00	435.266,92	0,00	435.266,92	0,00

Kontonummer Darlehensnr.	Ansatz	Darlehensgeber/Sitz des Gläubigers Aktenzahl	Verwendungszweck Genehmigungsdatum/-vermerk	Beschluss- Datum	Zinssatz	Währung	Laufzeit
9559 3		NÖ Wasserwirtschaftsfonds /AT WWF-10200005/2	ABA Mautern BA 05 17.09.2009/33-GR-09-05	03.09.2009	1,000%	EUR	01.01.2009 - 31.12.2037
9559 6		NÖ Wasserwirtschaftsfonds /AT WWF - 10200007/4	ABA Mautern BA 07 26.01.2012	08.03.2012	1,000%	EUR	01.01.2011 - 31.12.2036

2.1.3. ... von Gemeinden, Gemeindeverbänden, Gemeindefonds

2.1.4. ... von Sozialversicherungsträgern

2.1.5. ... von sonstigen Trägern des öffentlichen Rechts

2.2. ... von Beteiligungen der Gebietskörperschaft (ohne Finanzunternehmungen)

2.3. ... von Unternehmen (ohne Beteiligungen und ohne Finanzunternehmungen)

2.4. ... von Finanzunternehmen

2.4.1. ... von Finanzunternehmen im Inland

2.4.2. ... von Finanzunternehmen im Ausland

2.5. ... von Sonstigen

Zwischensumme

SUMME (1 und 2)

Davon ohne A85-89

Davon A85-89

Kontonummer Darlehensnr.	Darlehenshöhe Gesamt	Buchwert 31.12.2019	Zugang	Tilgung	Zinsen	Summe Schuldendienst	Schuldendienst- ersätze	Buchwert 31.12.2020	Kursgewinn/ -verlust	Buchwert inkl. KG/KV	Netto Schuldendienst
9559 3	598.400,00	174.722,57	0,00	0,00	0,00	0,00	0,00	174.722,57	0,00	174.722,57	0,00
9559 6	55.615,00	6.043,00	0,00	0,00	0,00	0,00	0,00	6.043,00	0,00	6.043,00	0,00
		616.032,49	0,00	0,00	0,00	0,00	0,00	616.032,49	0,00	616.032,49	0,00
		14.615.365,35	2.480.000,00	3.317.613,05	69.517,26	3.387.130,31	152,72	13.777.752,30	0,00	13.777.752,30	3.386.977,59
		2.553.941,03	2.480.000,00	2.694.335,25	11.529,21	2.705.864,46	0,00	2.339.605,78	0,00	2.339.605,78	2.705.864,46
		12.061.424,32	0,00	623.277,80	57.988,05	681.265,85	152,72	11.438.146,52	0,00	11.438.146,52	681.113,13

Nachweis über hausinterne Vergütungen (Anlage 6f)

Gruppenebene	Erträge	Aufwendungen
0 Vertretungskörper und allgemeine Verwaltung	94.519,11	17.697,75
1 Öffentliche Ordnung und Sicherheit	0,00	602,00
2 Unterricht, Erziehung, Sport und Wissenschaft	0,00	10.248,00
3 Kunst, Kultur und Kultus	0,00	57.764,00
4 Soziale Wohlfahrt und Wohnbauförderung	0,00	0,00
5 Gesundheit	0,00	952,00
6 Straßen- und Wasserbau, Verkehr	0,00	21.420,00
7 Wirtschaftsförderung	0,00	3.976,00
8 Dienstleistungen	252.994,00	254.599,16
9 Finanzwirtschaft	0,00	0,00
Summe	347.513,11	367.258,91

Anlagenspiegel Einzelkonten (Anlage 6g)

MVAG	Ansatz Konto	Bezeichnung	Inbetrieb- nahme	RND	ND	Buchwert 31.12.2019	Zugänge	Abgänge	Wertaufholung	Abschreibung/ Wertmind.	Buchwert 31.12.2020
1010	Immaterielle Vermögenswerte					12.655,28	0,00	0,00	0,00	2.643,91	10.011,37
	010000	Gemeindeamt				12.655,28	0,00	0,00	0,00	2.643,91	10.011,37
	4/0440001/00222	Sicherheitssoftware	20.05.2016	0,0	5,0	206,53	0,00	0,00	0,00	206,53	0,00
	4/0440001/00220	Software k5	09.06.2015	4,0	10,0	11.895,95	0,00	0,00	0,00	2.379,19	9.516,76
	4/0440001/02003	k5 Lohn Modul Rückstellungen	30.09.2019	8,5	10,0	552,80	0,00	0,00	0,00	58,19	494,61
1022	Gebäude und Bauten					2.164.075,18	3.932,27	0,00	0,00	44.661,07	2.123.346,38
	010000	Gemeindeamt				2.164.075,18	3.932,27	0,00	0,00	44.661,07	2.123.346,38
	2/0060001/00938	Generalsanierung Rathaus	01.09.2018	47,5	50,0	2.164.075,18	3.932,27	0,00	0,00	44.661,07	2.123.346,38
	2/0060001/01000	Rathaus VOR Generalsanierung	01.01.1945	0,0	50,0	0,00	0,00	0,00	0,00	0,00	0,00
1026	Amts-, Betriebs- und Geschäftsausstattung					143.835,81	0,00	0,00	0,00	19.401,97	124.433,84
	010000	Gemeindeamt				143.835,81	0,00	0,00	0,00	19.401,97	124.433,84
	4/0110002/01012	Amtsausstattung Anschaffungen 2018	19.12.2018	7,5	10,0	109.811,44	0,00	0,00	0,00	12.918,99	96.892,45
	4/0180001/00225	Backup NAS (Festplatten)	23.12.2014	0,5	7,0	478,27	0,00	0,00	0,00	318,85	159,42
	4/0110002/00216	Bildschienen	30.06.2014	3,5	10,0	940,34	0,00	0,00	0,00	208,96	731,38
	4/0110002/00215	Büromöbel StADir u. Baubüro 2014	22.04.2014	3,0	10,0	1.251,72	0,00	0,00	0,00	312,93	938,79
	4/0110002/00214	Drehstuhl 2014	14.03.2014	3,0	10,0	220,63	0,00	0,00	0,00	55,16	165,47
	4/0180003/00221	EDV-Erneuerung 2016	29.02.2016	0,0	4,0	0,00	0,00	0,00	0,00	0,00	0,00
	4/0110002/00219	Kaffeemaschine Jura	23.05.2016	5,0	10,0	329,44	0,00	0,00	0,00	54,91	274,53
	4/0180001/00921	Medientechnik und EDV-Zubehör 2018	30.11.2018	4,5	7,0	13.489,20	0,00	0,00	0,00	2.452,58	11.036,62
	4/0180001/00223	Netgear Switch 52Port	17.05.2016	2,0	7,0	608,14	0,00	0,00	0,00	202,71	405,43
	4/0180003/00937	Notebook Gedamt	31.07.2017	0,5	4,0	376,61	0,00	0,00	0,00	251,07	125,54
	4/0110002/00206	Projektor	12.12.2005	0,0	10,0	0,00	0,00	0,00	0,00	0,00	0,00
	4/0180001/00224	SQL-Server Erneuerung	11.03.2015	1,0	7,0	799,23	0,00	0,00	0,00	399,62	399,61
	4/0180001/00212	Telefonanlage	31.12.2013	0,0	7,0	493,92	0,00	0,00	0,00	493,92	0,00
	4/0110002/01851	Amtsausstattung Anschaffungen 2019	31.05.2019	8,0	10,0	13.099,44	0,00	0,00	0,00	1.455,49	11.643,95
	4/0290001/01852	Reinigungsmaschine 2019	18.02.2019	6,0	8,0	1.937,43	0,00	0,00	0,00	276,78	1.660,65
1027	Kulturgüter					0,00	0,00	0,00	0,00	0,00	0,00
	010000	Gemeindeamt				0,00	0,00	0,00	0,00	0,00	0,00
	5/0400003/01906	Vikas-Bilder	01.01.1934	0,0	0,0	0,00	0,00	0,00	0,00	0,00	0,00
1311	Investitionszuschüsse von Trägern öffentlichen Rechts					-324.677,57	0,00	0,00	0,00	-6.585,96	-318.091,61
	010000	Gemeindeamt				-324.677,57	0,00	0,00	0,00	-6.585,96	-318.091,61
	2/0060004/02008	Transferzahlungen Gen.san. Rathaus KIP	11.08.2017	47,5	50,0	-64.388,75	0,00	0,00	0,00	-1.327,60	-63.061,15
	2/0060001/02324	KT Generalsanierung Rathaus	04.10.2019	48,5	50,0	-260.288,82	0,00	0,00	0,00	-5.258,36	-255.030,46

MVAG	Ansatz Konto	Bezeichnung	Inbetrieb- nahme	RND	ND	Buchwert 31.12.2019	Zugänge	Abgänge	Wertaufholung	Abschreibung/ Wertmind.	Buchwert 31.12.2020
1010	Immaterielle Vermögenswerte					0,00	0,00	0,00	0,00	0,00	0,00
	024000	Wahlangelegenheiten				0,00	0,00	0,00	0,00	0,00	0,00
	4/0440001/01918	Lizenz WILMA	08.02.2005	0,0	10,0	0,00	0,00	0,00	0,00	0,00	0,00
1026	Amts-, Betriebs- und Geschäftsausstattung					0,00	0,00	0,00	0,00	0,00	0,00
	024000	Wahlangelegenheiten				0,00	0,00	0,00	0,00	0,00	0,00
	4/0110002/01100	Wahlkabinen	30.04.2009	0,0	10,0	0,00	0,00	0,00	0,00	0,00	0,00
	4/0110002/01101	Wahlurnen	28.01.2003	0,0	10,0	0,00	0,00	0,00	0,00	0,00	0,00
1010	Immaterielle Vermögenswerte					95.608,60	0,00	0,00	0,00	20.422,35	75.186,25
	031000	Raumordnung und Raumplanung				95.608,60	0,00	0,00	0,00	20.422,35	75.186,25
	4/0440001/01085	Flächenwidmungs-, Bebauungsplan - 2015 - 2016	25.04.2016	5,0	10,0	37.572,45	0,00	0,00	0,00	6.262,08	31.310,37
	4/0440001/01090	Flächenwidmungs-, Bebauungsplan - Änderungen 2010	14.12.2010	0,0	10,0	1.647,30	0,00	0,00	0,00	1.647,30	0,00
	4/0440001/01088	Flächenwidmungs-, Bebauungsplan - Änderungen 2011	21.12.2011	0,5	10,0	1.858,68	0,00	0,00	0,00	1.239,12	619,56
	4/0440001/01087	Flächenwidmungs-, Bebauungsplan - Änderungen 2013 ink	12.12.2013	2,5	10,0	20.821,83	0,00	0,00	0,00	5.949,09	14.872,74
	4/0440001/01086	Flächenwidmungs-, Bebauungsplan - Änderungen 2014 ink	15.01.2015	4,0	10,0	16.502,98	0,00	0,00	0,00	3.300,60	13.202,38
	4/0440001/01084	Flächenwidmungs-, Bebauungsplan - Änderungen 2018	31.12.2018	7,5	10,0	17.205,36	0,00	0,00	0,00	2.024,16	15.181,20
	4/0440001/01089	Flächenwidmungs-, Bebauungsplan - vor 2009	17.07.2009	0,0	10,0	0,00	0,00	0,00	0,00	0,00	0,00
	4/0410001/01125	Verkehrskonzept 2006	21.06.2006	0,0	5,0	0,00	0,00	0,00	0,00	0,00	0,00
	4/0410001/01879	Verkehrskonzept 2012	30.11.2012	0,0	5,0	0,00	0,00	0,00	0,00	0,00	0,00
	4/0410001/01880	Verkehrskonzept 2014	30.11.2014	0,0	5,0	0,00	0,00	0,00	0,00	0,00	0,00
1311	Investitionszuschüsse von Trägern öffentlichen Rechts					-15.256,58	0,00	0,00	0,00	-2.855,26	-12.401,32
	031000	Raumordnung und Raumplanung				-15.256,58	0,00	0,00	0,00	-2.855,26	-12.401,32
	4/0440001/02360	KT Flächenwidmungs-, Bebauungsplan - 2015 - 2016	22.08.2016	5,0	10,0	-12.631,58	0,00	0,00	0,00	-2.105,26	-10.526,32
	4/0440001/02361	KT Flächenwidmungs-, Bebauungsplan - Änderungen 2013	28.10.2013	2,5	10,0	-2.625,00	0,00	0,00	0,00	-750,00	-1.875,00
	4/0410001/02363	KT Verkehrskonzept 2006	19.06.2006	0,0	5,0	0,00	0,00	0,00	0,00	0,00	0,00
1021	Grundstücke, Grundstückseinrichtungen und Infrastruktur					171.338,46	622.890,60	0,00	0,00	0,00	794.229,06
	163000	Freiwillige Feuerwehren				171.338,46	622.890,60	0,00	0,00	0,00	794.229,06
	1/0010001/01861	Grundbeschaffung FF-Haus	31.07.2019	0,0	0,0	171.338,46	622.890,60	0,00	0,00	0,00	794.229,06
1022	Gebäude und Bauten					278.306,10	0,00	0,00	0,00	33.722,24	244.583,86
	163000	Freiwillige Feuerwehren				278.306,10	0,00	0,00	0,00	33.722,24	244.583,86
	2/0070002/00993	Bootshaus FF Mautern	01.01.1982	0,0	20,0	0,00	0,00	0,00	0,00	0,00	0,00
	2/0060001/00976	FF-Haus Baumgarten	01.01.1993	22,0	50,0	118.386,91	0,00	0,00	0,00	5.147,26	113.239,65
	2/0060001/00974	FF-Haus Mautern	01.01.1953	0,0	50,0	0,00	0,00	0,00	0,00	0,00	0,00
	2/0060001/00975	FF-Haus Mauternbach	01.01.1989	18,0	50,0	66.974,09	0,00	0,00	0,00	3.524,95	63.449,14
	2/0070002/00991	HWS Halle Hundsheim	01.01.2009	8,0	20,0	76.381,95	0,00	0,00	0,00	8.486,88	67.895,07

MVAG	Ansatz Konto	Bezeichnung	Inbetrieb- nahme	RND	ND	Buchwert 31.12.2019	Zugänge	Abgänge	Wertaufholung	Abschreibung/ Wertmind.	Buchwert 31.12.2020
	2/0070002/00992	KHD-Halle Mautern	01.01.2001	0,0	20,0	16.563,15	0,00	0,00	0,00	16.563,15	0,00
1026	Amts-, Betriebs- und Geschäftsausstattung					0,00	0,00	0,00	0,00	0,00	0,00
	180000	Zivilschutz				0,00	0,00	0,00	0,00	0,00	0,00
	2/0410001/01103	Sirenen und -fernsteuerung	01.01.2000	0,0	5,0	0,00	0,00	0,00	0,00	0,00	0,00
1021	Grundstücke, Grundstückseinrichtungen und Infrastruktur					2.809,57	0,00	0,00	0,00	401,37	2.408,20
	211000	Volksschule				2.809,57	0,00	0,00	0,00	401,37	2.408,20
	4/0290003/00939	Basketballanlage	30.04.2017	6,0	10,0	2.809,57	0,00	0,00	0,00	401,37	2.408,20
1022	Gebäude und Bauten					1.383.749,31	0,00	0,00	0,00	37.404,33	1.346.344,98
	211000	Volksschule				1.383.749,31	0,00	0,00	0,00	37.404,33	1.346.344,98
	2/0060001/00977	Volksschule Gebäude VOR Zubau/Sanierung 2009	01.01.1945	0,0	50,0	0,00	0,00	0,00	0,00	0,00	0,00
	2/0060001/00981	Volksschule Turnsaal	01.01.1987	16,0	50,0	83.096,00	0,00	0,00	0,00	4.888,00	78.208,00
	2/0060001/00345	Volksschule Zubau und Sanierung 2009	31.03.2010	39,0	50,0	1.300.653,31	0,00	0,00	0,00	32.516,33	1.268.136,98
1026	Amts-, Betriebs- und Geschäftsausstattung					28.613,99	0,00	0,00	0,00	12.882,17	15.731,82
	211000	Volksschule				28.613,99	0,00	0,00	0,00	12.882,17	15.731,82
	4/0180003/00232	Beamer	24.11.2015	0,0	4,0	0,00	0,00	0,00	0,00	0,00	0,00
	2/0410001/01057	Beschattung	14.08.2018	2,5	5,0	8.988,00	0,00	0,00	0,00	2.568,00	6.420,00
	4/0180003/00349	Computer 2010	27.12.2010	0,0	4,0	0,00	0,00	0,00	0,00	0,00	0,00
	2/0180001/00226	EDV-Raum VS Installationen	21.05.2002	0,0	7,0	0,00	0,00	0,00	0,00	0,00	0,00
	4/0110002/00347	Einrichtung VS 2010	01.09.2010	0,0	10,0	5.888,80	0,00	0,00	0,00	5.888,80	0,00
	4/0130001/00350	Feuerlöscher	28.02.2010	0,0	5,0	0,00	0,00	0,00	0,00	0,00	0,00
	4/0180003/00353	Monitore 2010	21.01.2010	0,0	4,0	0,00	0,00	0,00	0,00	0,00	0,00
	4/0180003/00227	PC HP Compaq 2010	26.01.2010	0,0	4,0	0,00	0,00	0,00	0,00	0,00	0,00
	4/0180003/01056	PCs 2018	30.11.2018	1,5	4,0	8.473,26	0,00	0,00	0,00	3.389,30	5.083,96
	4/0290007/00352	Piano u. GSP-Ständer	27.12.2010	9,5	20,0	700,35	0,00	0,00	0,00	66,70	633,65
	4/0110002/00351	Pylonen-Flügeltafel 2010	29.09.2009	0,0	10,0	0,00	0,00	0,00	0,00	0,00	0,00
	4/0290001/00233	Rasenmäher	10.05.2010	0,0	8,0	0,00	0,00	0,00	0,00	0,00	0,00
	4/0240001/00229	Reinigungsmaschine	31.10.2011	0,5	10,0	227,31	0,00	0,00	0,00	151,54	75,77
	4/0110002/00354	Schachtofen	27.12.2010	0,0	10,0	117,01	0,00	0,00	0,00	117,01	0,00
	4/0110002/00230	Stapelstühle 2014	30.04.2014	3,0	10,0	199,60	0,00	0,00	0,00	49,90	149,70
	4/0110002/00231	Tische, Stühle 2015	30.06.2015	4,5	10,0	1.767,35	0,00	0,00	0,00	321,34	1.446,01
	4/0290003/01948	Turnbänke 2013	30.09.2013	2,5	10,0	446,25	0,00	0,00	0,00	127,50	318,75
	4/0290003/00940	Vierwandwagen	30.04.2017	6,0	10,0	318,36	0,00	0,00	0,00	45,48	272,88
	4/0110002/01953	Scheuersaugmaschine und Zubehör	21.10.2019	8,5	10,0	1.487,70	0,00	0,00	0,00	156,60	1.331,10

MVAG	Ansatz Konto	Bezeichnung	Inbetrieb- nahme	RND	ND	Buchwert 31.12.2019	Zugänge	Abgänge	Wertaufholung	Abschreibung/ Wertmind.	Buchwert 31.12.2020
1311	Investitionszuschüsse von Trägern öffentlichen Rechts					-316.686,87	0,00	0,00	0,00	-7.917,17	-308.769,70
	211000	Volksschule				-316.686,87	0,00	0,00	0,00	-7.917,17	-308.769,70
	2/0060001/02300	KT Volksschule Zubau und Sanierung 2009	27.12.2010	39,0	50,0	-316.686,87	0,00	0,00	0,00	-7.917,17	-308.769,70
1022	Gebäude und Bauten					1.212.910,06	0,00	0,00	0,00	39.880,37	1.173.029,69
	240000	Kindergärten				1.212.910,06	0,00	0,00	0,00	39.880,37	1.173.029,69
	3/0040013/00261	Außenanlagen (2007)	27.11.2007	19,5	33,0	19.182,38	0,00	0,00	0,00	935,73	18.246,65
	3/0040013/00260	Außenanlagen (2009)	30.11.2009	21,5	33,0	4.705,98	0,00	0,00	0,00	209,15	4.496,83
	3/0130002/01972	Austausch u. Erweiterung Fluchtwegbeleuchtung 2016	27.06.2016	5,0	10,0	3.266,15	0,00	0,00	0,00	544,36	2.721,79
	3/0110001/01978	Boden Büro KIGA 2018	14.08.2018	2,5	5,0	3.088,09	0,00	0,00	0,00	882,31	2.205,78
	3/0130002/00256	Brandschutztüre (2011)	19.10.2011	0,5	10,0	810,17	0,00	0,00	0,00	540,11	270,06
	3/0130002/01970	Erweiterung Hausalarm 2016	27.06.2016	5,0	10,0	1.555,97	0,00	0,00	0,00	259,33	1.296,64
	2/0120001/01955	Heizungswärmepumpe 2014	25.10.2007	1,5	15,0	315,00	0,00	0,00	0,00	126,00	189,00
	3/0120001/00255	HKLS (2010)	25.10.2007	1,5	15,0	3.155,17	0,00	0,00	0,00	1.262,07	1.893,10
	3/0120001/00254	HKLS (2010)	12.03.2010	4,0	15,0	27.645,88	0,00	0,00	0,00	5.529,18	22.116,70
	3/0260001/01977	Lüftungseinbau Büro KIGA 2018	23.05.2018	7,0	10,0	3.529,24	0,00	0,00	0,00	441,16	3.088,08
	3/0060001/00257	Umbau (2007)	20.12.2007	36,5	50,0	213.201,15	0,00	0,00	0,00	5.685,36	207.515,79
	3/0180001/01945	Verkabelung Multifunktionsraum 2012	12.03.2010	0,0	7,0	0,00	0,00	0,00	0,00	0,00	0,00
	3/0060001/00258	Zu- und Umbau (2009)	31.12.2009	38,5	50,0	707.140,73	0,00	0,00	0,00	17.902,30	689.238,43
	3/0060001/00259	Zu- und Umbau (2010)	31.12.2010	39,5	50,0	225.314,15	0,00	0,00	0,00	5.563,31	219.750,84
1026	Amts-, Betriebs- und Geschäftsausstattung					9.174,01	0,00	0,00	0,00	2.939,61	6.234,40
	240000	Kindergärten				9.174,01	0,00	0,00	0,00	2.939,61	6.234,40
	5/0410001/01976	Bretter, Staffel f. Bänke KIGA 2018	16.03.2018	2,0	5,0	487,90	0,00	0,00	0,00	162,63	325,27
	4/0110002/00989	Doppelzylinder	05.09.2007	0,0	10,0	0,00	0,00	0,00	0,00	0,00	0,00
	5/0180003/00241	Drucker, KiGa Büro	15.01.2014	0,0	4,0	0,00	0,00	0,00	0,00	0,00	0,00
	5/0180003/00239	EDV-Ausstattung Kiga	31.10.2012	0,0	4,0	0,00	0,00	0,00	0,00	0,00	0,00
	5/0110002/00990	Einrichtung - Gruppe 1-3	01.01.2007	0,0	10,0	0,00	0,00	0,00	0,00	0,00	0,00
	5/0110002/00252	Einrichtung - Gruppe 4 (aoH 2007)	05.09.2007	0,0	10,0	0,00	0,00	0,00	0,00	0,00	0,00
	3/0110002/00244	Einrichtung - Gruppe 5 Kiga (aoH 2009)	08.03.2010	0,0	10,0	0,00	0,00	0,00	0,00	0,00	0,00
	5/0110002/00246	Einrichtung Kiga (aoH)	09.03.2010	0,0	10,0	0,00	0,00	0,00	0,00	0,00	0,00
	5/0100005/01064	Klappliegen	25.04.2018	7,0	10,0	1.433,62	0,00	0,00	0,00	179,20	1.254,42
	5/0110002/00942	Klapptische KiGa	28.02.2017	6,0	10,0	474,42	0,00	0,00	0,00	67,77	406,65
	5/0110002/00249	Kommunikationsanlage (aoH)	16.09.2009	0,0	10,0	0,00	0,00	0,00	0,00	0,00	0,00
	5/0110002/00242	Kühlschrank KiGa	19.05.2016	5,0	10,0	518,49	0,00	0,00	0,00	86,42	432,07
	5/0180003/00250	Monitor, Drucker (aoH)	09.09.2009	0,0	4,0	0,00	0,00	0,00	0,00	0,00	0,00
	5/0110002/00245	Nachbestellung Einrichtung (aoH)	27.12.2010	0,0	10,0	36,37	0,00	0,00	0,00	36,37	0,00
	5/0110002/00943	Reinigungsgeräte	26.09.2017	6,5	10,0	1.211,27	0,00	0,00	0,00	161,50	1.049,77
	5/0240001/00251	Reinigungsgeräte (aoH)	31.08.2009	0,0	10,0	0,00	0,00	0,00	0,00	0,00	0,00

MVAG	Ansatz Konto	Bezeichnung	Inbetrieb- nahme	RND	ND	Buchwert 31.12.2019	Zugänge	Abgänge	Wertaufholung	Abschreibung/ Wertmind.	Buchwert 31.12.2020
	5/0110002/00237	Sandkastenabd., Sonnenschutz	15.07.2008	0,0	10,0	0,00	0,00	0,00	0,00	0,00	0,00
	5/0110002/00240	Schatzkistenschränke, Trocknerwagen, Drehstühle	27.05.2013	2,0	10,0	1.690,93	0,00	0,00	0,00	563,64	1.127,29
	5/0410001/00941	Sonnensegel Kiga	31.12.2017	1,5	5,0	303,80	0,00	0,00	0,00	121,52	182,28
	5/0110002/00236	Sonnensegel, Sandmuldenabdeckg	28.02.2011	0,0	10,0	308,90	0,00	0,00	0,00	308,90	0,00
	5/0110002/00961	Spültischarmaturen Kiga,	28.12.2017	6,5	10,0	730,59	0,00	0,00	0,00	97,41	633,18
	3/0110001/01969	Terrassendielen u. Zubehör 2016	20.05.2016	0,0	5,0	670,91	0,00	0,00	0,00	670,91	0,00
	3/0110001/00962	Terrassendielen u. Zubehör 2017	18.05.2017	1,0	5,0	815,51	0,00	0,00	0,00	407,76	407,75
	5/0110002/00235	Thermo-Essensbehälter	29.01.2010	0,0	10,0	0,00	0,00	0,00	0,00	0,00	0,00
	5/0110002/00248	Vorhänge Kiga (aoH)	28.12.2009	0,0	10,0	0,00	0,00	0,00	0,00	0,00	0,00
	5/0110002/00243	Waschmaschine	28.09.2016	5,5	10,0	491,30	0,00	0,00	0,00	75,58	415,72
1311	Investitionszuschüsse von Trägern öffentlichen Rechts					-613.734,13	0,00	0,00	0,00	-15.567,61	-598.166,52
	240000	Kindergärten				-613.734,13	0,00	0,00	0,00	-15.567,61	-598.166,52
	3/0110002/02292	KT Einrichtung - Gruppe 5 Kiga (aoH 2009)	24.01.2012	0,0	10,0	0,00	0,00	0,00	0,00	0,00	0,00
	3/0060001/02293	KT Umbau (2007)	20.12.2007	36,5	50,0	-42.000,00	0,00	0,00	0,00	-1.120,00	-40.880,00
	3/0060001/02294	KT Zu- und Umbau (2009)	31.12.2009	38,5	50,0	-529.063,00	0,00	0,00	0,00	-13.394,00	-515.669,00
	3/0060001/02295	KT Zu- und Umbau (2010)	19.01.2012	39,5	50,0	-42.671,13	0,00	0,00	0,00	-1.053,61	-41.617,52
1026	Amts-, Betriebs- und Geschäftsausstattung					2.528,86	0,00	0,00	0,00	406,83	2.122,03
	250000	Hort				2.528,86	0,00	0,00	0,00	406,83	2.122,03
	5/0180003/00265	Notebook	30.11.2015	0,0	4,0	0,00	0,00	0,00	0,00	0,00	0,00
	5/0110002/00264	Regale, Flipchart, Korktafel	31.10.2015	4,5	10,0	396,83	0,00	0,00	0,00	72,15	324,68
	5/0110002/00263	Thermoport	14.06.2012	1,0	10,0	139,27	0,00	0,00	0,00	69,64	69,63
	5/0240001/00266	Waschmaschine	28.09.2016	5,5	10,0	479,60	0,00	0,00	0,00	73,78	405,82
	5/0110002/01959	Werkzeugschrank 2014	10.07.2014	3,5	10,0	273,42	0,00	0,00	0,00	60,76	212,66
	4/0110002/01954	Scheuersaugmaschine und Zubehör	21.10.2019	8,5	10,0	1.239,74	0,00	0,00	0,00	130,50	1.109,24
1022	Gebäude und Bauten					2.803,58	0,00	0,00	0,00	193,35	2.610,23
	259000	Sonstige Einrichtungen und Maßnahmen (JZ)				2.803,58	0,00	0,00	0,00	193,35	2.610,23
	3/0120001/00098	WG - WH Gde.Zentrum, Heizungen.JgdZ.	31.12.2014	13,5	20,0	2.803,58	0,00	0,00	0,00	193,35	2.610,23
1026	Amts-, Betriebs- und Geschäftsausstattung					91,69	0,00	0,00	0,00	91,69	0,00
	259000	Sonstige Einrichtungen und Maßnahmen (JZ)				91,69	0,00	0,00	0,00	91,69	0,00
	3/0110002/00269	Elektroinst. Küche	18.08.2010	0,0	10,0	91,69	0,00	0,00	0,00	91,69	0,00
1021	Grundstücke, Grundstückseinrichtungen und Infrastruktur					10.644,13	0,00	0,00	0,00	373,48	10.270,65
	269000	Sport und außerschulische Leibeserziehung				10.644,13	0,00	0,00	0,00	373,48	10.270,65
	3/0040013/00925	Sanierung Sportplatz 2015	17.11.2015	27,5	33,0	10.644,13	0,00	0,00	0,00	373,48	10.270,65

MVAG	Ansatz Konto	Bezeichnung	Inbetrieb- nahme	RND	ND	Buchwert 31.12.2019	Zugänge	Abgänge	Wertaufholung	Abschreibung/ Wertmind.	Buchwert 31.12.2020
1311	Investitionszuschüsse von Trägern öffentlichen Rechts					-3.911,08	0,00	0,00	0,00	-137,23	-3.773,85
	269000	Sport und außerschulische Leibeserziehung				-3.911,08	0,00	0,00	0,00	-137,23	-3.773,85
	3/0040013/02322	KT Sanierung Sportplatz 2015	23.05.2016	27,5	33,0	-3.911,08	0,00	0,00	0,00	-137,23	-3.773,85
1022	Gebäude und Bauten					164.112,59	0,00	0,00	0,00	3.315,41	160.797,18
	273000	Volksbüchereien				164.112,59	0,00	0,00	0,00	3.315,41	160.797,18
	3/0060001/01092	Generalsanierung Gebäude	31.07.2019	48,5	50,0	164.112,59	0,00	0,00	0,00	3.315,41	160.797,18
1026	Amts-, Betriebs- und Geschäftsausstattung					12.379,66	0,00	0,00	0,00	1.983,71	10.395,95
	273000	Volksbüchereien				12.379,66	0,00	0,00	0,00	1.983,71	10.395,95
	4/0110002/00217	div. Büromöbel ehem. StADir-Büro 2015	27.02.2015	4,0	10,0	1.500,72	0,00	0,00	0,00	300,14	1.200,58
	5/0180003/01853	EDV-Ausstattung Bücherei 2019	15.04.2019	2,0	4,0	2.136,60	0,00	0,00	0,00	712,20	1.424,40
	5/0110002/01854	Regale Bücherei 2019	14.06.2019	8,0	10,0	8.742,34	0,00	0,00	0,00	971,37	7.770,97
1311	Investitionszuschüsse von Trägern öffentlichen Rechts					-60.994,89	0,00	0,00	0,00	-1.232,22	-59.762,67
	273000	Volksbüchereien				-60.994,89	0,00	0,00	0,00	-1.232,22	-59.762,67
	3/0060001/02362	KT Generalsanierung Gebäude	27.09.2019	48,5	50,0	-60.994,89	0,00	0,00	0,00	-1.232,22	-59.762,67
1022	Gebäude und Bauten					5.785,82	0,00	0,00	0,00	1.332,43	4.453,39
	321000	Einrichtungen der Musikpflege				5.785,82	0,00	0,00	0,00	1.332,43	4.453,39
	3/0060001/00982	Musikheim	01.01.1974	3,0	50,0	5.069,06	0,00	0,00	0,00	1.267,27	3.801,79
	3/0120001/00270	Therme	29.01.2016	10,0	15,0	716,76	0,00	0,00	0,00	65,16	651,60
1010	Immaterielle Vermögenswerte					880,00	0,00	0,00	0,00	110,00	770,00
	360000	Römermuseum				880,00	0,00	0,00	0,00	110,00	770,00
	5/0440001/01061	Archivis Arbeitsplatzlizenz	30.06.2018	7,0	10,0	880,00	0,00	0,00	0,00	110,00	770,00
1022	Gebäude und Bauten					83.249,58	0,00	0,00	0,00	2.287,16	80.962,42
	360000	Römermuseum				83.249,58	0,00	0,00	0,00	2.287,16	80.962,42
	3/0130002/00272	Alarmanlage Römermuseum	28.07.2015	4,5	10,0	3.099,25	0,00	0,00	0,00	563,50	2.535,75
	3/0060001/01920	Margaretenkapelle - Dachsanierung	20.12.2016	45,5	50,0	80.150,33	0,00	0,00	0,00	1.723,66	78.426,67
1024	Sonderanlagen					0,00	0,00	0,00	0,00	0,00	0,00
	360000	Römermuseum				0,00	0,00	0,00	0,00	0,00	0,00
	3/0410001/00357	Kulturprojekte 2006	07.12.2006	0,0	5,0	0,00	0,00	0,00	0,00	0,00	0,00
1026	Amts-, Betriebs- und Geschäftsausstattung					353,50	0,00	0,00	0,00	117,83	235,67
	360000	Römermuseum				353,50	0,00	0,00	0,00	117,83	235,67
	5/0180003/00924	PC	14.11.2005	0,0	4,0	0,00	0,00	0,00	0,00	0,00	0,00

MVAG	Ansatz Konto	Bezeichnung	Inbetrieb- nahme	RND	ND	Buchwert 31.12.2019	Zugänge	Abgänge	Wertaufholung	Abschreibung/ Wertmind.	Buchwert 31.12.2020
	5/0110002/01921	Vitrinenbeleuchtung	25.03.2013	2,0	10,0	353,50	0,00	0,00	0,00	117,83	235,67
1027	Kulturgüter					0,00	0,00	0,00	0,00	0,00	0,00
	360000	Römermuseum				0,00	0,00	0,00	0,00	0,00	0,00
	4/0400003/01127	Exponate Römermuseum (ausgestellt)	01.01.1900	0,0	0,0	0,00	0,00	0,00	0,00	0,00	0,00
	4/0400003/01912	historische Fundstücke (Archiv)	01.01.1900	0,0	0,0	0,00	0,00	0,00	0,00	0,00	0,00
1311	Investitionszuschüsse von Trägern öffentlichen Rechts					-18.997,88	0,00	0,00	0,00	-591,61	-18.406,27
	360000	Römermuseum				-18.997,88	0,00	0,00	0,00	-591,61	-18.406,27
	3/0130002/02296	KT Alarmanlage Römermuseum	28.07.2015	4,5	10,0	-1.141,88	0,00	0,00	0,00	-207,61	-934,27
	3/0410001/02301	KT Kulturprojekte 2006	07.12.2006	0,0	5,0	0,00	0,00	0,00	0,00	0,00	0,00
	3/0060001/02415	KT Margaretenkapelle - Dachsanierung	19.12.2016	45,5	50,0	-17.856,00	0,00	0,00	0,00	-384,00	-17.472,00
1026	Amts-, Betriebs- und Geschäftsausstattung					14.536,90	0,00	0,00	0,00	1.813,71	12.723,19
	361000	Stadtarchiv				14.536,90	0,00	0,00	0,00	1.813,71	12.723,19
	4/0350004/01956	Beleuchtung (ehem. StADir., Standesamt) 2014	07.04.2014	3,0	10,0	1.429,20	0,00	0,00	0,00	357,30	1.071,90
	4/0110002/01902	Regale histor. Archiv 2019	31.03.2019	8,0	10,0	13.107,70	0,00	0,00	0,00	1.456,41	11.651,29
1027	Kulturgüter					0,00	0,00	0,00	0,00	0,00	0,00
	361000	Stadtarchiv				0,00	0,00	0,00	0,00	0,00	0,00
	4/0400003/01900	historische Dokumente	01.01.1900	0,0	0,0	0,00	0,00	0,00	0,00	0,00	0,00
1022	Gebäude und Bauten					352.192,15	0,00	0,00	0,00	7.261,69	344.930,46
	362000	Denkmalpflege				352.192,15	0,00	0,00	0,00	7.261,69	344.930,46
	2/0060001/00945	Schlosskapelle	31.12.2018	47,5	50,0	352.192,15	0,00	0,00	0,00	7.261,69	344.930,46
1311	Investitionszuschüsse von Trägern öffentlichen Rechts					-88.857,88	0,00	0,00	0,00	-1.832,12	-87.025,76
	362000	Denkmalpflege				-88.857,88	0,00	0,00	0,00	-1.832,12	-87.025,76
	2/0060001/02325	KT Schlosskapelle	31.12.2018	47,5	50,0	-30.070,00	0,00	0,00	0,00	-620,00	-29.450,00
	2/0060001/01982	Transferzahlung Schlosskapelle - Land NÖ	30.06.2019	47,5	50,0	-58.787,88	0,00	0,00	0,00	-1.212,12	-57.575,76
1021	Grundstücke, Grundstückseinrichtungen und Infrastruktur					17.549,57	0,00	0,00	0,00	882,58	16.666,99
	363000	Altstadterhaltung und Ortsbildpflege				17.549,57	0,00	0,00	0,00	882,58	16.666,99
	5/0110003/01910	Alu-Leuchtwürfel Kreisverkehr	02.06.2004	0,0	0,0	0,00	0,00	0,00	0,00	0,00	0,00
	3/0040001/00276	Arb. Themenweg	30.04.2010	22,0	33,0	12.393,73	0,00	0,00	0,00	538,86	11.854,87
	3/0040005/00944	Holzbrücke neben Hufeisenturm	30.06.2015	14,0	20,0	5.155,84	0,00	0,00	0,00	343,72	4.812,12
	5/0110003/01926	Kunstobjekt Kreisverkehr Billa	01.01.2015	0,0	0,0	0,00	0,00	0,00	0,00	0,00	0,00

MVAG	Ansatz Konto	Bezeichnung	Inbetrieb- nahme	RND	ND	Buchwert 31.12.2019	Zugänge	Abgänge	Wertaufholung	Abschreibung/ Wertmind.	Buchwert 31.12.2020
1022	Gebäude und Bauten					46.613,34	0,00	0,00	0,00	2.913,33	43.700,01
	363000	Altstadterhaltung und Ortsbildpflege				46.613,34	0,00	0,00	0,00	2.913,33	43.700,01
	3/0060001/00987	Verschönerungsverein	01.01.1986	15,0	50,0	46.613,34	0,00	0,00	0,00	2.913,33	43.700,01
1024	Sonderanlagen					0,00	0,00	0,00	0,00	0,00	0,00
	363000	Altstadterhaltung und Ortsbildpflege				0,00	0,00	0,00	0,00	0,00	0,00
	5/0110003/01908	Fotowürfel Kreisverkehr	19.08.2013	0,0	0,0	0,00	0,00	0,00	0,00	0,00	0,00
1311	Investitionszuschüsse von Trägern öffentlichen Rechts					-11.298,24	0,00	0,00	0,00	-491,23	-10.807,01
	363000	Altstadterhaltung und Ortsbildpflege				-11.298,24	0,00	0,00	0,00	-491,23	-10.807,01
	3/0040001/02297	KT Arb. Themenweg	31.07.2014	22,0	33,0	-11.298,24	0,00	0,00	0,00	-491,23	-10.807,01
1022	Gebäude und Bauten					0,00	0,00	0,00	0,00	0,00	0,00
	390000	Kirchliche Angelegenheiten				0,00	0,00	0,00	0,00	0,00	0,00
	3/0060001/00983	Kapelle Baumgarten	01.01.1945	0,0	50,0	0,00	0,00	0,00	0,00	0,00	0,00
1025	Technische Anlagen, Fahrzeuge und Maschinen					14.719,91	0,00	0,00	0,00	859,47	13.860,44
	522000	Reinhaltung der Luft				14.719,91	0,00	0,00	0,00	859,47	13.860,44
	3/0270001/00932	E-Ladeinfrastruktur - Am Limes	23.12.2016	15,5	20,0	10.625,78	0,00	0,00	0,00	643,99	9.981,79
	3/0270001/01849	E-Ladeinfrastruktur Rathaus 2019	30.04.2019	18,0	20,0	4.094,13	0,00	0,00	0,00	215,48	3.878,65
1311	Investitionszuschüsse von Trägern öffentlichen Rechts					-1.072,50	0,00	0,00	0,00	-65,00	-1.007,50
	522000	Reinhaltung der Luft				-1.072,50	0,00	0,00	0,00	-65,00	-1.007,50
	3/0270001/02323	KT E-Ladeinfrastruktur - Am Limes	23.12.2016	15,5	20,0	-1.072,50	0,00	0,00	0,00	-65,00	-1.007,50
1021	Grundstücke, Grundstückseinrichtungen und Infrastruktur					4.423.911,13	12.000,00	0,00	0,00	233.975,43	4.201.935,70
	612000	Gemeindestraßen				4.423.911,13	12.000,00	0,00	0,00	233.975,43	4.201.935,70
	2/0040001/03513	Alte Friedhofstraße / Fahrbahn Fläche 251,40 m², Oberfläch	01.01.2013	24,4	33,0	9.675,09	0,00	0,00	0,00	380,91	9.294,18
	2/0040001/03402	Alte Friedhofstraße / Fahrbahn Fläche 402,75 m², Oberfläch	01.01.2006	17,8	33,0	11.472,27	0,00	0,00	0,00	610,23	10.862,04
	2/0040001/03514	Alte Friedhofstraße / Fahrbahn Fläche 417,60 m², Oberfläch	01.01.2000	11,2	33,0	7.719,27	0,00	0,00	0,00	632,73	7.086,54
	2/0040001/03515	Alte Friedhofstraße / Geh- und Radweg Fläche 41,76 m², C 01.01.2000		11,2	33,0	617,54	0,00	0,00	0,00	50,62	566,92
	2/0040001/03404	Alte Friedhofstraße / Geh- und Radweg Fläche 45,49 m², C 01.01.2006		17,8	33,0	1.036,62	0,00	0,00	0,00	55,14	981,48
	2/0040001/03403	Alte Friedhofstraße / Geh- und Radweg Fläche 61,62 m², C 01.01.2013		24,4	33,0	1.897,00	0,00	0,00	0,00	74,69	1.822,31
	2/0040002/03712	Am Römerbrunnen / Fahrbahn Fläche 221,51 m², Oberfläch	01.01.2013	2,0	10,0	564,85	0,00	0,00	0,00	188,28	376,57
	2/0040001/03386	Am Römerbrunnen / Fahrbahn Fläche 831,00 m², Oberfläch	01.01.2013	24,4	33,0	31.980,72	0,00	0,00	0,00	1.259,08	30.721,64
	2/0040001/03387	Am Römerbrunnen / Geh- und Radweg Fläche 82,46 m², O 01.01.2006		17,8	33,0	1.878,97	0,00	0,00	0,00	99,95	1.779,02
	2/0040001/03653	Austraße / Fahrbahn Fläche 321,92 m², Oberfläche Asphalt	01.01.2000	11,2	33,0	5.950,64	0,00	0,00	0,00	487,76	5.462,88
	2/0040002/03654	Austraße / Fahrbahn Fläche 539 m², Oberfläche Schotter, 2 01.01.2013		2,0	10,0	241,13	0,00	0,00	0,00	80,38	160,75
	2/0040001/03437	Austraße / Fahrbahn Fläche 7.399,83 m², Oberfläche Asph	01.01.2006	17,8	33,0	210.783,04	0,00	0,00	0,00	11.211,86	199.571,18

MVAG	Ansatz Konto	Bezeichnung	Inbetrieb- nahme	RND	ND	Buchwert 31.12.2019	Zugänge	Abgänge	Wertaufholung	Abschreibung/ Wertmind.	Buchwert 31.12.2020
	2/0040001/03450	Austraße / Fahrbahn Fläche 918,23 m ² , Oberfläche Asphalt	01.01.2013	24,4	33,0	35.337,75	0,00	0,00	0,00	1.391,25	33.946,50
	2/0040001/03438	Austraße / Geh- und Radweg Fläche 2.328,40 m ² , Oberfläche	01.01.2006	17,8	33,0	53.059,30	0,00	0,00	0,00	2.822,30	50.237,00
	2/0040001/03603	Austraße / Parkstreifen Fläche 171,60 m ² , Oberfläche Asp	01.01.2013	24,4	33,0	5.283,20	0,00	0,00	0,00	208,00	5.075,20
	2/0040001/03451	Austraße / Parkstreifen Fläche 5.312,70 m ² , Oberfläche Asp	01.01.2006	17,8	33,0	121.065,16	0,00	0,00	0,00	6.439,64	114.625,52
	2/0040001/03619	Baumgarten / Baumgarten / Geh- und Radweg Fläche 392,	01.01.2006	17,8	33,0	8.946,75	0,00	0,00	0,00	475,89	8.470,86
	2/0040001/03620	Baumgarten / Baumgarten / Parkstreifen Fläche 140,55 m ² ,	01.01.2013	24,4	33,0	4.327,24	0,00	0,00	0,00	170,36	4.156,88
	2/0040001/03621	Baumgarten / Baumgarten / Parkstreifen Fläche 545,72 m ² ,	01.01.2006	17,8	33,0	12.435,80	0,00	0,00	0,00	661,48	11.774,32
	2/0040001/03734	Baumgarten / Fahrbahn Fläche 107,19 m ² , Oberfläche Asp	01.01.2000	11,2	33,0	1.981,39	0,00	0,00	0,00	162,41	1.818,98
	2/0040002/03502	Baumgarten / Fahrbahn Fläche 153,09 m ² , Oberfläche Erd	01.01.2009	0,0	10,0	0,00	12.000,00	0,00	0,00	0,00	12.000,00
	2/0040001/03688	Baumgarten / Fahrbahn Fläche 283,42 m ² , Oberfläche Asp	01.01.2006	17,8	33,0	8.073,03	0,00	0,00	0,00	429,42	7.643,61
	2/0040001/03380	Baumgarten / Fahrbahn Fläche 3.335,08 m ² , Oberfläche As	01.01.2013	24,4	33,0	128.349,86	0,00	0,00	0,00	5.053,14	123.296,72
	2/0040002/03695	Baumgarten / Fahrbahn Fläche 83,31 m ² , Oberfläche Scho	01.01.2013	2,0	10,0	212,44	0,00	0,00	0,00	70,81	141,63
	2/0040001/03608	Baumgarten / Geh- und Radweg Fläche 23,25 m ² , Oberfläc	01.01.2006	17,8	33,0	529,82	0,00	0,00	0,00	28,18	501,64
	2/0040001/03401	Baumgarten / Geh- und Radweg Fläche 242,24 m ² , Oberflä	01.01.2013	24,4	33,0	7.457,90	0,00	0,00	0,00	293,62	7.164,28
	2/0040001/03617	Baumgarten / Parkstreifen Fläche 50,74 m ² , Oberfläche Asp	01.01.2013	24,4	33,0	1.562,18	0,00	0,00	0,00	61,50	1.500,68
	2/0040001/03669	Baumgartner Straße / Geh- und Radweg Fläche 154,46 m ²	01.01.2013	24,4	33,0	4.755,34	0,00	0,00	0,00	187,22	4.568,12
	2/0040001/03670	Baumgartner Straße / Geh- und Radweg Fläche 506,88 m ²	01.01.2000	11,2	33,0	7.495,68	0,00	0,00	0,00	614,40	6.881,28
	2/0040001/03668	Baumgartner Straße / Geh- und Radweg Fläche 644,37 m ²	01.01.2006	17,8	33,0	14.683,71	0,00	0,00	0,00	781,05	13.902,66
	2/0040001/03671	Baumgartner Straße / Parkstreifen Fläche 409,94 m ² , Ober	01.01.2006	17,8	33,0	9.341,66	0,00	0,00	0,00	496,90	8.844,76
	2/0040002/03672	Baumgartner Straße / Parkstreifen Fläche 86,32 m ² , Oberfl	01.01.2013	2,0	10,0	220,12	0,00	0,00	0,00	73,37	146,75
	2/0040001/03532	Beethovenstraße / Fahrbahn Fläche 1.013,28 m ² , Oberfläc	01.01.2013	24,4	33,0	38.995,93	0,00	0,00	0,00	1.535,27	37.460,66
	2/0040001/03535	Beethovenstraße / Fahrbahn Fläche 700,50 m ² , Oberfläche	01.01.2006	17,8	33,0	19.953,64	0,00	0,00	0,00	1.061,36	18.892,28
	2/0040001/03536	Beethovenstraße / Geh- und Radweg Fläche 123,72 m ² , OI	01.01.2000	11,2	33,0	1.829,56	0,00	0,00	0,00	149,96	1.679,60
	2/0040001/03533	Beethovenstraße / Geh- und Radweg Fläche 20,73 m ² , Obr	01.01.2013	24,4	33,0	638,23	0,00	0,00	0,00	25,13	613,10
	2/0040001/03534	Beethovenstraße / Geh- und Radweg Fläche 557,61 m ² , OI	01.01.2006	17,8	33,0	12.706,64	0,00	0,00	0,00	675,89	12.030,75
	2/0040001/03537	Beethovenstraße / Parkstreifen Fläche 205,62 m ² , Oberfläc	01.01.2000	11,2	33,0	3.040,68	0,00	0,00	0,00	249,24	2.791,44
	2/0040001/03606	Bertha-von-Suttner-Straße / Fahrbahn Fläche 1.620,47 m ² ,	01.01.2013	24,4	33,0	62.363,54	0,00	0,00	0,00	2.455,26	59.908,28
	2/0040001/03607	Bertha-von-Suttner-Straße / Geh- und Radweg Fläche 241,	01.01.2013	24,4	33,0	7.443,12	0,00	0,00	0,00	293,04	7.150,08
	2/0040001/03461	Burggartengasse / Fahrbahn Fläche 1.571,05 m ² , Oberfläc	01.01.2013	24,4	33,0	60.461,62	0,00	0,00	0,00	2.380,38	58.081,24
	2/0040001/03458	Burggartengasse / Fahrbahn Fläche 197,25 m ² , Oberfläche	01.01.2006	17,8	33,0	5.618,64	0,00	0,00	0,00	298,86	5.319,78
	2/0040001/03459	Burggartengasse / Geh- und Radweg Fläche 326,96 m ² , OI	01.01.2013	24,4	33,0	10.066,25	0,00	0,00	0,00	396,31	9.669,94
	2/0040001/03460	Burggartengasse / Geh- und Radweg Fläche 94,29 m ² , Obr	01.01.2006	17,8	33,0	2.148,67	0,00	0,00	0,00	114,29	2.034,38
	2/0040001/03463	Burggartengasse / Parkstreifen Fläche 189,35 m ² , Oberfläc	01.01.2013	24,4	33,0	5.829,68	0,00	0,00	0,00	229,51	5.600,17
	2/0040001/03462	Burggartengasse / Parkstreifen Fläche 239,94 m ² , Oberfläc	01.01.2006	17,8	33,0	5.467,72	0,00	0,00	0,00	290,84	5.176,88
	2/0040001/03676	Donaugasse / Fahrbahn Fläche 14,52 m ² , Oberfläche Asp	01.01.2000	11,2	33,0	268,40	0,00	0,00	0,00	22,00	246,40
	2/0040001/03564	Donaugasse / Fahrbahn Fläche 337,00 m ² , Oberfläche Asp	01.01.2006	17,8	33,0	9.599,39	0,00	0,00	0,00	510,61	9.088,78
	2/0040001/03583	Donaugasse / Fahrbahn Fläche 922,65 m ² , Oberfläche Asp	01.01.2013	24,4	33,0	35.508,05	0,00	0,00	0,00	1.397,95	34.110,10
	2/0040001/03584	Donaugasse / Geh- und Radweg Fläche 184,53 m ² , Oberfl	01.01.2013	24,4	33,0	5.681,29	0,00	0,00	0,00	223,67	5.457,62
	2/0040001/03565	Donaugasse / Geh- und Radweg Fläche 60,59 m ² , Oberfläc	01.01.2006	17,8	33,0	1.380,60	0,00	0,00	0,00	73,44	1.307,16

MVAG	Ansatz Konto	Bezeichnung	Inbetrieb- nahme	RND	ND	Buchwert 31.12.2019	Zugänge	Abgänge	Wertaufholung	Abschreibung/ Wertmind.	Buchwert 31.12.2020
	2/0040001/03566	Donaugasse / Parkstreifen Fläche 282,73 m ² , Oberfläche A 01.01.2006	17,8	33,0	6.442,82	0,00	0,00	0,00	342,70	6.100,12	
	2/0040001/03542	Dr.-Karl-Seeemann-Gasse / Fahrbahn Fläche 414,28 m ² , Ob 01.01.2013	24,4	33,0	15.943,50	0,00	0,00	0,00	627,70	15.315,80	
	2/0040001/03543	Dr.-Karl-Seeemann-Gasse / Geh- und Radweg Fläche 207,1 01.01.2013	24,4	33,0	6.377,40	0,00	0,00	0,00	251,08	6.126,32	
	2/0040002/02262	Ernst-Schandl-Straße / Fahrbahn Fläche 1.613,94 m ² , Obe 01.01.2016	0,0	10,0	0,00	0,00	0,00	0,00	0,00	0,00	
	2/0040001/03614	Ernst-Schandl-Straße / Fahrbahn Fläche 193,26 m ² , Oberfl. 01.01.2000	11,2	33,0	3.572,38	0,00	0,00	0,00	292,82	3.279,56	
	2/0040001/03610	Ernst-Schandl-Straße / Fahrbahn Fläche 694,96 m ² , Oberfl. 01.01.2013	24,4	33,0	26.745,43	0,00	0,00	0,00	1.052,97	25.692,46	
	2/0040002/03611	Ernst-Schandl-Straße / Fahrbahn Fläche 864,96 m ² , Oberfl. 01.01.2013	2,0	10,0	2.205,65	0,00	0,00	0,00	735,22	1.470,43	
	2/0040001/03612	Ernst-Schandl-Straße / Geh- und Radweg Fläche 158,67 m 01.01.2013	24,4	33,0	4.885,11	0,00	0,00	0,00	192,33	4.692,78	
	2/0040001/03420	Frauenhofgasse / Fahrbahn Fläche 874,31 m ² , Oberfläche 01.01.2013	24,4	33,0	33.647,69	0,00	0,00	0,00	1.324,71	32.322,98	
	2/0040001/03422	Frauenhofgasse / Geh- und Radweg Fläche 275,77 m ² , Ob 01.01.2006	17,8	33,0	6.284,27	0,00	0,00	0,00	334,27	5.950,00	
	2/0040001/03689	Frauenhofgasse / Geh- und Radweg Fläche 9,50 m ² , Oberfl 01.01.2006	17,8	33,0	216,48	0,00	0,00	0,00	11,51	204,97	
	2/0040001/03421	Frauenhofgasse / Geh- und Radweg Fläche 97,16 m ² , Obe 01.01.2013	24,4	33,0	2.991,20	0,00	0,00	0,00	117,76	2.873,44	
	2/0040001/03423	Frauenhofgasse / Parkstreifen Fläche 472,36 m ² , Oberfläch 01.01.2006	17,8	33,0	10.764,08	0,00	0,00	0,00	572,56	10.191,52	
	2/0040001/03491	Gewerbegasse / Fahrbahn Fläche 500,24 m ² , Oberfläche A 01.01.2006	17,8	33,0	14.249,26	0,00	0,00	0,00	757,94	13.491,32	
	2/0040002/03716	Goethestraße / Fahrbahn Fläche 2,64 m ² , Oberfläche Erdw 01.01.2013	0,0	10,0	0,00	0,00	0,00	0,00	0,00	0,00	
	2/0040002/03605	Goethestraße / Fahrbahn Fläche 386,52 m ² , Oberfläche Sc 01.01.2013	2,0	10,0	985,63	0,00	0,00	0,00	328,54	657,09	
	2/0040001/03631	Goethestraße / Fahrbahn Fläche 451,42 m ² , Oberfläche As 01.01.2013	24,4	33,0	17.372,83	0,00	0,00	0,00	683,97	16.688,86	
	2/0040001/03396	Goethestraße / Fahrbahn Fläche 612,66 m ² , Oberfläche As 01.01.2000	11,2	33,0	11.324,93	0,00	0,00	0,00	928,27	10.396,66	
	2/0040001/03397	Goethestraße / Geh- und Radweg Fläche 306,33 m ² , Oberfl 01.01.2000	11,2	33,0	4.529,97	0,00	0,00	0,00	371,31	4.158,66	
	2/0040001/03632	Goethestraße / Geh- und Radweg Fläche 53,62 m ² , Oberflä 01.01.2013	24,4	33,0	1.650,85	0,00	0,00	0,00	64,99	1.585,86	
	2/0040001/03496	Göttweiger Straße / Fahrbahn Fläche 2.981,40 m ² , Oberflä 01.01.2013	24,4	33,0	114.738,73	0,00	0,00	0,00	4.517,27	110.221,46	
	2/0040001/03497	Göttweiger Straße / Geh- und Radweg Fläche 1.388,10 m ² , 01.01.2013	24,4	33,0	42.736,65	0,00	0,00	0,00	1.682,55	41.054,10	
	2/0040001/03522	Göttweiger Straße / Geh- und Radweg Fläche 153,92 m ² , C 01.01.2006	17,8	33,0	3.507,40	0,00	0,00	0,00	186,56	3.320,84	
	2/0040001/03523	Göttweiger Straße / Parkstreifen Fläche 116,38 m ² , Oberflä 01.01.2013	24,4	33,0	3.583,09	0,00	0,00	0,00	141,07	3.442,02	
	2/0040001/03415	Grillparzerstraße / Fahrbahn Fläche 1.337,28 m ² , Oberfläch 01.01.2000	11,2	33,0	24.719,42	0,00	0,00	0,00	2.026,18	22.693,24	
	2/0040001/03416	Grillparzerstraße / Fahrbahn Fläche 918,08 m ² , Oberfläche 01.01.2006	17,8	33,0	26.151,37	0,00	0,00	0,00	1.391,03	24.760,34	
	2/0040001/03417	Grillparzerstraße / Geh- und Radweg Fläche 76,13 m ² , Obe 01.01.2000	11,2	33,0	1.125,80	0,00	0,00	0,00	92,28	1.033,52	
	2/0040001/03418	Grillparzerstraße / Geh- und Radweg Fläche 949,88 m ² , Ot 01.01.2006	17,8	33,0	21.645,64	0,00	0,00	0,00	1.151,36	20.494,28	
	2/0040001/03440	Grüner Weg / Fahrbahn Fläche 1.478,14 m ² , Oberfläche As 01.01.2000	11,2	33,0	27.323,19	0,00	0,00	0,00	2.239,61	25.083,58	
	2/0040001/03593	Grüner Weg / Fahrbahn Fläche 3.157,65 m ² , Oberfläche As 01.01.2006	17,8	33,0	89.945,04	0,00	0,00	0,00	4.784,31	85.160,73	
	2/0040001/03439	Grüner Weg / Fahrbahn Fläche 403,50 m ² , Oberfläche Asp 01.01.2013	24,4	33,0	15.528,64	0,00	0,00	0,00	611,36	14.917,28	
	2/0040001/03644	Grüner Weg / Geh- und Radweg Fläche 128,76 m ² , Oberflä 01.01.2013	24,4	33,0	3.964,25	0,00	0,00	0,00	156,07	3.808,18	
	2/0040001/03441	Grüner Weg / Geh- und Radweg Fläche 142,38 m ² , Oberflä 01.01.2006	17,8	33,0	3.244,54	0,00	0,00	0,00	172,58	3.071,96	
	2/0040001/03594	Grüner Weg / Geh- und Radweg Fläche 531,97 m ² , Oberflä 01.01.2000	11,2	33,0	7.866,63	0,00	0,00	0,00	644,81	7.221,82	
	2/0040001/03576	Hans-Kudlich-Gasse / Fahrbahn Fläche 2.056,46 m ² , Oberfl 01.01.2013	24,4	33,0	79.142,55	0,00	0,00	0,00	3.115,85	76.026,70	
	2/0040001/03466	Hans-Kudlich-Gasse / Fahrbahn Fläche 411,54 m ² , Oberflä 01.01.2006	17,8	33,0	11.722,65	0,00	0,00	0,00	623,55	11.099,10	
	2/0040001/03467	Hans-Kudlich-Gasse / Fahrbahn Fläche 538,68 m ² , Oberflä 01.01.2000	11,2	33,0	9.957,42	0,00	0,00	0,00	816,18	9.141,24	
	2/0040001/03469	Hans-Kudlich-Gasse / Geh- und Radweg Fläche 245,67 m ² 01.01.2000	11,2	33,0	3.632,94	0,00	0,00	0,00	297,78	3.335,16	
	2/0040001/03578	Hans-Kudlich-Gasse / Geh- und Radweg Fläche 259,02 m ² 01.01.2013	24,4	33,0	7.974,68	0,00	0,00	0,00	313,96	7.660,72	

MVAG	Ansatz Konto	Bezeichnung	Inbetrieb- nahme	RND	ND	Buchwert 31.12.2019	Zugänge	Abgänge	Wertaufholung	Abschreibung/ Wertmind.	Buchwert 31.12.2020
	2/0040001/03468	Hans-Kudlich-Gasse / Geh- und Radweg Fläche 338,03 m²	01.01.2006	17,8	33,0	7.702,87	0,00	0,00	0,00	409,73	7.293,14
	2/0040002/03633	Hans-Kudlich-Gasse / Geh- und Radweg Fläche 57,50 m²,	01.01.2013	2,0	10,0	146,61	0,00	0,00	0,00	48,87	97,74
	2/0040001/03577	Hans-Kudlich-Gasse / Parkstreifen Fläche 107,74 m²,	Ober 01.01.2013	24,4	33,0	3.317,09	0,00	0,00	0,00	130,59	3.186,50
	2/0040001/03447	Haydngasse / Fahrbahn Fläche 1.079,06 m²,	Oberfläche A: 01.01.2006	17,8	33,0	30.736,86	0,00	0,00	0,00	1.634,94	29.101,92
	2/0040001/03446	Haydngasse / Fahrbahn Fläche 257,66 m²,	Oberfläche Asp 01.01.2000	11,2	33,0	4.762,81	0,00	0,00	0,00	390,39	4.372,42
	2/0040001/03455	Haydngasse / Geh- und Radweg Fläche 122,39 m²,	Oberflä 01.01.2000	11,2	33,0	1.809,81	0,00	0,00	0,00	148,35	1.661,46
	2/0040001/03448	Haydngasse / Geh- und Radweg Fläche 29,73 m²,	Oberflä 01.01.2013	24,4	33,0	915,32	0,00	0,00	0,00	36,04	879,28
	2/0040001/03449	Haydngasse / Geh- und Radweg Fläche 446,88 m²,	Oberflä 01.01.2006	17,8	33,0	10.183,33	0,00	0,00	0,00	541,67	9.641,66
	2/0040001/03719	Hundsheim / Fahrbahn Fläche 0,25 m²,	Oberfläche Asphalt 01.01.1993	4,6	33,0	2,12	0,00	0,00	0,00	0,38	1,74
	2/0040001/03677	Hundsheim / Fahrbahn Fläche 1.143,48 m²,	Oberfläche Asj 01.01.2000	11,2	33,0	21.137,05	0,00	0,00	0,00	1.732,55	19.404,50
	2/0040001/03568	Hundsheim / Fahrbahn Fläche 2.661,00 m²,	Oberfläche Asj 01.01.2006	17,8	33,0	75.798,18	0,00	0,00	0,00	4.031,82	71.766,36
	2/0040002/03724	Hundsheim / Fahrbahn Fläche 287,28 m²,	Oberfläche Erdw 01.01.2013	0,0	10,0	0,00	0,00	0,00	0,00	0,00	0,00
	2/0040001/03678	Hundsheim / Fahrbahn Fläche 375,97 m²,	Oberfläche Asp 01.01.2013	24,4	33,0	14.469,15	0,00	0,00	0,00	569,65	13.899,50
	2/0040001/03569	Hundsheim / Geh- und Radweg Fläche 362,51 m²,	Oberflä 01.01.2006	17,8	33,0	8.260,72	0,00	0,00	0,00	439,40	7.821,32
	2/0040001/03557	Hundsheim / Hundsheim / Geh- und Radweg Fläche 176,90	01.01.2013	24,4	33,0	5.446,22	0,00	0,00	0,00	214,42	5.231,80
	2/0040001/03556	Hundsheim / Hundsheim / Geh- und Radweg Fläche 398,20	01.01.2006	17,8	33,0	9.075,27	0,00	0,00	0,00	482,73	8.592,54
	2/0040002/02272	Hundsheim / Hundsheim / Radweg Fläche 233,64 m²,	Ober 01.01.2016	0,0	10,0	0,00	0,00	0,00	0,00	0,00	0,00
	2/0040001/03679	Hundsheim / Parkstreifen Fläche 152,95 m²,	Oberfläche As 01.01.2006	17,8	33,0	3.485,41	0,00	0,00	0,00	185,39	3.300,02
	2/0040001/03431	Johann-Schmidt-Straße / Fahrbahn Fläche 1.343,95 m²,	Ot 01.01.2000	11,2	33,0	24.842,71	0,00	0,00	0,00	2.036,29	22.806,42
	2/0040001/03546	Johann-Schmidt-Straße / Fahrbahn Fläche 512,50 m²,	Obe 01.01.2013	24,4	33,0	19.723,48	0,00	0,00	0,00	776,51	18.946,97
	2/0040001/03432	Johann-Schmidt-Straße / Geh- und Radweg Fläche 112,73	01.01.2006	17,8	33,0	2.568,88	0,00	0,00	0,00	136,64	2.432,24
	2/0040001/03433	Johann-Schmidt-Straße / Geh- und Radweg Fläche 179,29	01.01.2013	24,4	33,0	5.519,80	0,00	0,00	0,00	217,31	5.302,49
	2/0040001/03509	Johann-Schmidt-Straße / Geh- und Radweg Fläche 195,08	01.01.2000	11,2	33,0	2.884,75	0,00	0,00	0,00	236,45	2.648,30
	2/0040001/03434	Johann-Schmidt-Straße / Parkstreifen Fläche 175,60 m²,	O 01.01.2006	17,8	33,0	4.001,55	0,00	0,00	0,00	212,85	3.788,70
	2/0040001/03547	Johann-Schmidt-Straße / Parkstreifen Fläche 205,00 m²,	O 01.01.2013	24,4	33,0	6.311,52	0,00	0,00	0,00	248,49	6.063,03
	2/0040001/03456	Kainzstraße / Fahrbahn Fläche 1.337,35 m²,	Oberfläche As 01.01.2006	17,8	33,0	38.094,21	0,00	0,00	0,00	2.026,29	36.067,92
	2/0040001/03492	Kainzstraße / Fahrbahn Fläche 284,55 m²,	Oberfläche Asp 01.01.2000	11,2	33,0	5.259,86	0,00	0,00	0,00	431,14	4.828,72
	2/0040002/03723	Kainzstraße / Fahrbahn Fläche 42,63 m²,	Oberfläche Schot 01.01.2013	2,0	10,0	108,71	0,00	0,00	0,00	36,24	72,47
	2/0040001/03625	Kainzstraße / Geh- und Radweg Fläche 131,91 m²,	Oberflä 01.01.2013	24,4	33,0	4.061,23	0,00	0,00	0,00	159,89	3.901,34
	2/0040001/03457	Kainzstraße / Geh- und Radweg Fläche 532,36 m²,	Oberflä 01.01.2006	17,8	33,0	12.131,24	0,00	0,00	0,00	645,28	11.485,96
	2/0040001/03493	Kainzstraße / Geh- und Radweg Fläche 56,91 m²,	Oberflä 01.01.2000	11,2	33,0	841,58	0,00	0,00	0,00	68,98	772,60
	2/0040001/03473	Kastellstraße / Fahrbahn Fläche 161,90 m²,	Oberfläche Asj 01.01.2000	11,2	33,0	2.992,70	0,00	0,00	0,00	245,30	2.747,40
	2/0040001/03474	Kastellstraße / Geh- und Radweg Fläche 76,13 m²,	Oberflä 01.01.2006	17,8	33,0	1.734,73	0,00	0,00	0,00	92,27	1.642,46
	2/0040002/03686	kein Name / Fahrbahn Fläche 1.885,08 m²,	Oberfläche Sch 01.01.2013	2,0	10,0	4.806,95	0,00	0,00	0,00	1.602,32	3.204,63
	2/0040001/03685	kein Name / Fahrbahn Fläche 201,78 m²,	Oberfläche Asp: 01.01.2013	24,4	33,0	7.765,47	0,00	0,00	0,00	305,73	7.459,74
	2/0040001/03494	kein Name / Fahrbahn Fläche 6.312,58 m²,	Oberfläche Asp 01.01.2006	17,8	33,0	179.812,88	0,00	0,00	0,00	9.564,51	170.248,37
	2/0040001/03595	kein Name / Fahrbahn Fläche 782,61 m²,	Oberfläche Asp: 01.01.2000	11,2	33,0	14.466,33	0,00	0,00	0,00	1.185,76	13.280,57
	2/0040001/03495	kein Name / Geh- und Radweg Fläche 1.345,24 m²,	Oberflä 01.01.2006	17,8	33,0	30.655,17	0,00	0,00	0,00	1.630,59	29.024,58
	2/0040002/03684	kein Name / Geh- und Radweg Fläche 175,65 m²,	Oberflä 01.01.2013	0,0	10,0	0,00	0,00	0,00	0,00	0,00	0,00

MVAG	Ansatz Konto	Bezeichnung	Inbetrieb- nahme	RND	ND	Buchwert 31.12.2019	Zugänge	Abgänge	Wertaufholung	Abschreibung/ Wertmind.	Buchwert 31.12.2020
	2/0040001/03550	kein Name / Geh- und Radweg Fläche 189,93 m ² , Oberfläch	01.01.2000	11,2	33,0	2.808,66	0,00	0,00	0,00	230,22	2.578,44
	2/0040001/03596	kein Name / Geh- und Radweg Fläche 523,49 m ² , Oberfläch	01.01.2013	24,4	33,0	16.117,15	0,00	0,00	0,00	634,53	15.482,62
	2/0040001/03656	kein Name / Parkstreifen Fläche 104,22 m ² , Oberfläche Asf	01.01.2000	11,2	33,0	1.541,19	0,00	0,00	0,00	126,33	1.414,86
	2/0040001/03655	kein Name / Parkstreifen Fläche 415,15 m ² , Oberfläche Asf	01.01.2006	17,8	33,0	9.460,39	0,00	0,00	0,00	503,21	8.957,18
	2/0040001/03597	kein Name / Parkstreifen Fläche 89,18 m ² , Oberfläche Asp	01.01.2013	24,4	33,0	2.745,66	0,00	0,00	0,00	108,10	2.637,56
	2/0040001/03544	Kerner-von-Marilaun-Straße / Fahrbahn Fläche 230,50 m ² ,	01.01.2006	17,8	33,0	6.565,76	0,00	0,00	0,00	349,24	6.216,52
	2/0040001/03481	Kerner-von-Marilaun-Straße / Fahrbahn Fläche 539,62 m ² ,	01.01.2013	24,4	33,0	20.767,19	0,00	0,00	0,00	817,61	19.949,58
	2/0040001/03482	Kerner-von-Marilaun-Straße / Geh- und Radweg Fläche 28	01.01.2013	24,4	33,0	8.648,93	0,00	0,00	0,00	340,51	8.308,42
	2/0040001/03545	Kerner-von-Marilaun-Straße / Geh- und Radweg Fläche 46	01.01.2006	17,8	33,0	1.050,52	0,00	0,00	0,00	55,88	994,64
	2/0040001/03429	Kirchengasse / Fahrbahn Fläche 417,23 m ² , Oberfläche Pfl	01.01.2006	17,8	33,0	11.884,73	0,00	0,00	0,00	632,17	11.252,56
	2/0040001/03430	Kirchengasse / Geh- und Radweg Fläche 33,10 m ² , Oberflä	01.01.2006	17,8	33,0	754,28	0,00	0,00	0,00	40,12	714,16
	2/0040001/03516	Kirschböckstraße / Fahrbahn Fläche 669,17 m ² , Oberfläche	01.01.2006	17,8	33,0	19.061,21	0,00	0,00	0,00	1.013,89	18.047,32
	2/0040001/03517	Kirschböckstraße / Fahrbahn Fläche 967,68 m ² , Oberfläche	01.01.2013	24,4	33,0	37.241,02	0,00	0,00	0,00	1.466,18	35.774,84
	2/0040001/03519	Kirschböckstraße / Geh- und Radweg Fläche 207,36 m ² ,	01.01.2013	24,4	33,0	6.384,17	0,00	0,00	0,00	251,35	6.132,82
	2/0040001/03518	Kirschböckstraße / Geh- und Radweg Fläche 271,92 m ² ,	01.01.2006	17,8	33,0	6.196,48	0,00	0,00	0,00	329,60	5.866,88
	2/0040001/03382	Kremser Straße / Fahrbahn Fläche 154,62 m ² , Oberfläche	01.01.2006	17,8	33,0	4.404,33	0,00	0,00	0,00	234,27	4.170,06
	2/0040001/03687	Kremser Straße / Fahrbahn Fläche 92,64 m ² , Oberfläche A	01.01.2000	11,2	33,0	1.712,44	0,00	0,00	0,00	140,36	1.572,08
	2/0040001/03563	Kremser Straße / Kremser Straße / Geh- und Radweg Fläc	01.01.2006	17,8	33,0	9.134,41	0,00	0,00	0,00	485,87	8.648,54
	2/0040002/03503	Kriemhildstraße / Fahrbahn Fläche 375,04 m ² , Oberfläche	01.01.2013	0,0	10,0	0,00	0,00	0,00	0,00	0,00	0,00
	2/0040001/03613	Kriemhildstraße / Fahrbahn Fläche 638,34 m ² , Oberfläche	01.01.2013	24,4	33,0	24.566,42	0,00	0,00	0,00	967,18	23.599,24
	2/0040001/03453	Kriemhildstraße / Fahrbahn Fläche 833,60 m ² , Oberfläche	01.01.2006	17,8	33,0	23.744,97	0,00	0,00	0,00	1.263,03	22.481,94
	2/0040001/03454	Kriemhildstraße / Geh- und Radweg Fläche 186,51 m ² ,	01.01.2006	17,8	33,0	4.250,17	0,00	0,00	0,00	226,07	4.024,10
	2/0040001/03504	Kriemhildstraße / Geh- und Radweg Fläche 219,83 m ² ,	01.01.2013	24,4	33,0	6.767,95	0,00	0,00	0,00	266,45	6.501,50
	2/0040001/03376	Mauternbach / Fahrbahn Fläche 1.270,49 m ² , Oberfläche A	01.01.2000	11,2	33,0	23.484,82	0,00	0,00	0,00	1.924,99	21.559,83
	2/0040002/03730	Mauternbach / Fahrbahn Fläche 10,10 m ² , Oberfläche Erdv	01.01.2009	0,0	10,0	0,00	0,00	0,00	0,00	0,00	0,00
	2/0040001/03720	Mauternbach / Fahrbahn Fläche 124,25 m ² , Oberfläche Asf	01.01.1993	4,6	33,0	1.054,24	0,00	0,00	0,00	188,26	865,98
	2/0040001/03484	Mauternbach / Fahrbahn Fläche 2.826,28 m ² , Oberfläche A	01.01.2006	17,8	33,0	80.506,02	0,00	0,00	0,00	4.282,24	76.223,78
	2/0040001/03673	Mauternbach / Geh- und Radweg Fläche 20,15 m ² , Oberflä	01.01.2006	17,8	33,0	459,18	0,00	0,00	0,00	24,42	434,76
	2/0040001/03378	Mauternbach / Geh- und Radweg Fläche 59,22 m ² , Oberflä	01.01.2000	11,2	33,0	875,74	0,00	0,00	0,00	71,78	803,96
	2/0040001/03377	Mauternbach / Geh- und Radweg Fläche 613,80 m ² , Oberfl	01.01.2006	17,8	33,0	13.987,09	0,00	0,00	0,00	743,99	13.243,10
	2/0040001/03665	Mauternbach / Geh- und Radweg Fläche 9,68 m ² , Oberfläch	01.01.2013	24,4	33,0	297,87	0,00	0,00	0,00	11,73	286,14
	2/0040001/03649	Mauternbach / Mauternbach / Geh- und Radweg Fläche 21	01.01.2006	17,8	33,0	497,46	0,00	0,00	0,00	26,46	471,00
	2/0040001/03558	Mauternbach / Mauternbach / Geh- und Radweg Fläche 35	01.01.2013	24,4	33,0	10.846,26	0,00	0,00	0,00	427,02	10.419,24
	2/0040001/03648	Mauternbach / Mauternbach / Geh- und Radweg Fläche 82	01.01.2000	11,2	33,0	1.224,88	0,00	0,00	0,00	100,40	1.124,48
	2/0040001/03675	Mauternbach / Parkstreifen Fläche 227,40 m ² , Oberfläche	01.01.2006	17,8	33,0	5.181,96	0,00	0,00	0,00	275,64	4.906,32
	2/0040001/03674	Mauternbach / Parkstreifen Fläche 472,00 m ² , Oberfläche	01.01.2000	11,2	33,0	6.979,88	0,00	0,00	0,00	572,12	6.407,76
	2/0040002/03485	Mauternbach / Parkstreifen Fläche 85,11 m ² , Oberfläche S	01.01.2013	2,0	10,0	217,03	0,00	0,00	0,00	72,34	144,69
	2/0040002/03701	MB1 / Fahrbahn Fläche 0,99 m ² , Oberfläche Schotter, Zust	01.01.2013	2,0	10,0	2,53	0,00	0,00	0,00	0,84	1,69
	2/0040002/03704	MB4 / Geh- und Radweg Fläche 0,13 m ² , Oberfläche Erdw	01.01.2017	0,0	10,0	0,00	0,00	0,00	0,00	0,00	0,00

MVAG	Ansatz Konto	Bezeichnung	Inbetrieb- nahme	RND	ND	Buchwert 31.12.2019	Zugänge	Abgänge	Wertaufholung	Abschreibung/ Wertmind.	Buchwert 31.12.2020
	2/0040001/03705	MB4 / Geh- und Radweg Fläche 120,47 m ² , Oberfläche Asf	01.01.2000	11,2	33,0	1.781,42	0,00	0,00	0,00	146,02	1.635,40
	2/0040002/03706	MB4 / Parkstreifen Fläche 80,31 m ² , Oberfläche Schotter,	20.01.2013	2,0	10,0	204,79	0,00	0,00	0,00	68,26	136,53
	2/0040001/03657	Melker Straße / Fahrbahn Fläche 1.813,71 m ² , Oberfläche ,	01.01.2006	17,8	33,0	51.663,11	0,00	0,00	0,00	2.748,04	48.915,07
	2/0040001/03662	Melker Straße / Fahrbahn Fläche 678,65 m ² , Oberfläche As	01.01.2000	11,2	33,0	12.544,65	0,00	0,00	0,00	1.028,25	11.516,40
	2/0040001/03663	Melker Straße / Geh- und Radweg Fläche 159,00 m ² , Ober	01.01.2000	11,2	33,0	2.351,27	0,00	0,00	0,00	192,73	2.158,54
	2/0040001/03661	Melker Straße / Geh- und Radweg Fläche 28,53 m ² , Oberfl	01.01.2006	17,8	33,0	650,14	0,00	0,00	0,00	34,58	615,56
	2/0040001/03658	Melker Straße / Geh- und Radweg Fläche 941,90 m ² , Ober	01.01.2006	17,8	33,0	21.463,85	0,00	0,00	0,00	1.141,69	20.322,16
	2/0040001/03659	Melker Straße / Parkstreifen Fläche 28,08 m ² , Oberfläche F	01.01.2006	17,8	33,0	639,88	0,00	0,00	0,00	34,04	605,84
	2/0040001/03660	Melker Straße / Parkstreifen Fläche 955,12 m ² , Oberfläche	01.01.2006	17,8	33,0	21.765,16	0,00	0,00	0,00	1.157,72	20.607,44
	2/0040001/03585	Missongasse / Fahrbahn Fläche 374,30 m ² , Oberfläche Asf	01.01.2000	11,2	33,0	6.918,88	0,00	0,00	0,00	567,12	6.351,76
	2/0040001/03374	Missongasse / Fahrbahn Fläche 514,30 m ² , Oberfläche Asf	01.01.2013	24,4	33,0	19.792,76	0,00	0,00	0,00	779,24	19.013,52
	2/0040001/03375	Missongasse / Geh- und Radweg Fläche 401,05 m ² , Oberfl	01.01.2006	17,8	33,0	9.139,08	0,00	0,00	0,00	486,12	8.652,96
	2/0040001/03586	Missongasse / Geh- und Radweg Fläche 94,68 m ² , Oberflä	01.01.2000	11,2	33,0	1.400,12	0,00	0,00	0,00	114,76	1.285,36
	2/0040001/03505	Mozartstraße / Fahrbahn Fläche 1.201,15 m ² , Oberfläche A	01.01.2006	17,8	33,0	34.214,58	0,00	0,00	0,00	1.819,92	32.394,66
	2/0040001/03507	Mozartstraße / Fahrbahn Fläche 352,50 m ² , Oberfläche Asf	01.01.2000	11,2	33,0	6.515,91	0,00	0,00	0,00	534,09	5.981,82
	2/0040001/03538	Mozartstraße / Geh- und Radweg Fläche 37,64 m ² , Oberflä	01.01.2013	24,4	33,0	1.158,70	0,00	0,00	0,00	45,62	1.113,08
	2/0040001/03506	Mozartstraße / Geh- und Radweg Fläche 457,98 m ² , Oberfl	01.01.2006	17,8	33,0	10.436,39	0,00	0,00	0,00	555,13	9.881,26
	2/0040001/03508	Mozartstraße / Geh- und Radweg Fläche 58,75 m ² , Oberflä	01.01.2000	11,2	33,0	868,79	0,00	0,00	0,00	71,21	797,58
	2/0040001/03539	Mozartstraße / Parkstreifen Fläche 150,54 m ² , Oberfläche	01.01.2006	17,8	33,0	3.430,49	0,00	0,00	0,00	182,47	3.248,02
	2/0040001/03435	Neue Friedhofstraße / Fahrbahn Fläche 1.020,78 m ² , Oberl	01.01.2013	24,4	33,0	39.284,37	0,00	0,00	0,00	1.546,63	37.737,74
	2/0040001/03510	Neue Friedhofstraße / Fahrbahn Fläche 1.949,98 m ² , Oberl	01.01.2006	17,8	33,0	55.544,88	0,00	0,00	0,00	2.954,51	52.590,37
	2/0040001/03722	Neue Friedhofstraße / Fahrbahn Fläche 101,58 m ² , Oberflä	01.01.2000	11,2	33,0	1.877,69	0,00	0,00	0,00	153,91	1.723,78
	2/0040001/03436	Neue Friedhofstraße / Geh- und Radweg Fläche 390,76 m ²	01.01.2013	24,4	33,0	12.030,67	0,00	0,00	0,00	473,65	11.557,02
	2/0040001/03548	Neue Friedhofstraße / Geh- und Radweg Fläche 954,67 m ²	01.01.2006	17,8	33,0	21.754,90	0,00	0,00	0,00	1.157,18	20.597,72
	2/0040001/03511	Neue Friedhofstraße / Parkstreifen Fläche 1.020,39 m ² , Ob	01.01.2000	11,2	33,0	15.089,40	0,00	0,00	0,00	1.236,84	13.852,56
	2/0040001/03489	Neue Friedhofstraße / Strudel / Fahrbahn Fläche 106,68 m ²	01.01.2006	17,8	33,0	3.038,76	0,00	0,00	0,00	161,64	2.877,12
	2/0040001/03490	Neue Friedhofstraße / Strudel / Geh- und Radweg Fläche 4	01.01.2000	11,2	33,0	591,59	0,00	0,00	0,00	48,49	543,10
	2/0040001/03540	Nibelungenstraße / Fahrbahn Fläche 803,18 m ² , Oberfläch	01.01.2013	24,4	33,0	30.910,26	0,00	0,00	0,00	1.216,94	29.693,32
	2/0040001/03528	Nibelungenstraße / Fahrbahn Fläche 928,44 m ² , Oberfläch	01.01.2000	11,2	33,0	17.162,07	0,00	0,00	0,00	1.406,73	15.755,34
	2/0040001/03541	Nibelungenstraße / Geh- und Radweg Fläche 229,48 m ² , O	01.01.2013	24,4	33,0	7.065,20	0,00	0,00	0,00	278,16	6.787,04
	2/0040001/03529	Nibelungenstraße / Geh- und Radweg Fläche 232,11 m ² , O	01.01.2006	17,8	33,0	5.289,29	0,00	0,00	0,00	281,35	5.007,94
	2/0040001/03426	Nikolaigasse / Fahrbahn Fläche 549,42 m ² , Oberfläche Asp	01.01.2013	24,4	33,0	21.144,35	0,00	0,00	0,00	832,45	20.311,90
	2/0040001/03530	Nikolaigasse / Geh- und Radweg Fläche 100,28 m ² , Oberfl	01.01.2006	17,8	33,0	2.285,17	0,00	0,00	0,00	121,55	2.163,62
	2/0040001/03427	Nikolaigasse / Geh- und Radweg Fläche 82,31 m ² , Oberflä	01.01.2013	24,4	33,0	2.534,00	0,00	0,00	0,00	99,76	2.434,24
	2/0040001/03428	Nikolaigasse / Parkstreifen Fläche 121,32 m ² , Oberfläche A	01.01.2013	24,4	33,0	3.735,19	0,00	0,00	0,00	147,05	3.588,14
	2/0040001/03531	Nikolaigasse / Parkstreifen Fläche 88,78 m ² , Oberfläche As	01.01.2006	17,8	33,0	2.023,11	0,00	0,00	0,00	107,61	1.915,50
	2/0040001/03520	Prinz-Eugen-Straße / Fahrbahn Fläche 1.201,50 m ² , Oberfl	01.01.2013	24,4	33,0	46.239,55	0,00	0,00	0,00	1.820,45	44.419,10
	2/0040001/03609	Prinz-Eugen-Straße / Fahrbahn Fläche 337,56 m ² , Oberflä	01.01.2000	11,2	33,0	6.239,75	0,00	0,00	0,00	511,45	5.728,30
	2/0040001/03410	Prinz-Eugen-Straße / Fahrbahn Fläche 749,16 m ² , Oberflä	01.01.2006	17,8	33,0	21.339,71	0,00	0,00	0,00	1.135,09	20.204,62

MVAG	Ansatz Konto	Bezeichnung	Inbetrieb- nahme	RND	ND	Buchwert 31.12.2019	Zugänge	Abgänge	Wertaufholung	Abschreibung/ Wertmind.	Buchwert 31.12.2020
	2/0040001/03412	Prinz-Eugen-Straße / Geh- und Radweg Fläche 184,94 m², 01.01.2000		11,2	33,0	2.734,80	0,00	0,00	0,00	224,16	2.510,64
	2/0040001/03521	Prinz-Eugen-Straße / Geh- und Radweg Fläche 409,31 m², 01.01.2013		24,4	33,0	12.601,63	0,00	0,00	0,00	496,13	12.105,50
	2/0040001/03411	Prinz-Eugen-Straße / Geh- und Radweg Fläche 519,98 m², 01.01.2006		17,8	33,0	11.849,24	0,00	0,00	0,00	630,28	11.218,96
	2/0040002/02275	Radweg Donaubrücke / Radweg Fläche 408,20 m², Oberfläche 01.01.2016		0,0	10,0	0,00	0,00	0,00	0,00	0,00	0,00
	2/0040001/03419	Rathausgasse / Fahrbahn Fläche 248,82 m², Oberfläche Pl 01.01.2006		17,8	33,0	7.087,46	0,00	0,00	0,00	376,99	6.710,47
	2/0040001/03553	Rathausplatz / Rathausplatz / Geh- und Radweg Fläche 29 01.01.2013		24,4	33,0	895,23	0,00	0,00	0,00	35,25	859,98
	2/0040001/03554	Rathausplatz / Rathausplatz / Geh- und Radweg Fläche 38 01.01.2006		17,8	33,0	883,49	0,00	0,00	0,00	46,99	836,50
	2/0040001/03555	Rathausplatz / Rathausplatz / Parkstreifen Fläche 239,12 m 01.01.2006		17,8	33,0	5.449,04	0,00	0,00	0,00	289,84	5.159,20
	2/0040001/03464	Rohrhoferstraße / Fahrbahn Fläche 515,37 m², Oberfläche 01.01.2000		11,2	33,0	9.526,54	0,00	0,00	0,00	780,86	8.745,68
	2/0040001/03465	Rohrhoferstraße / Geh- und Radweg Fläche 195,68 m², Ob 01.01.2006		17,8	33,0	4.459,02	0,00	0,00	0,00	237,18	4.221,84
	2/0040001/03527	Römerweg / Fahrbahn Fläche 430,03 m², Oberfläche Asph: 01.01.2006		17,8	33,0	12.249,20	0,00	0,00	0,00	651,55	11.597,65
	2/0040001/03498	Roseggerstraße / Fahrbahn Fläche 343,04 m², Oberfläche . 01.01.2006		17,8	33,0	9.771,30	0,00	0,00	0,00	519,75	9.251,55
	2/0040001/03444	Roseggerstraße / Fahrbahn Fläche 734,65 m², Oberfläche . 01.01.2013		24,4	33,0	28.272,89	0,00	0,00	0,00	1.113,11	27.159,78
	2/0040001/03413	Roseggerstraße / Fahrbahn Fläche 749,63 m², Oberfläche . 01.01.2000		11,2	33,0	13.856,70	0,00	0,00	0,00	1.135,80	12.720,90
	2/0040001/03499	Roseggerstraße / Geh- und Radweg Fläche 115,26 m², Ob 01.01.2006		17,8	33,0	2.626,53	0,00	0,00	0,00	139,71	2.486,82
	2/0040001/03445	Roseggerstraße / Geh- und Radweg Fläche 157,43 m², Ob 01.01.2013		24,4	33,0	4.846,78	0,00	0,00	0,00	190,82	4.655,96
	2/0040001/03414	Roseggerstraße / Geh- und Radweg Fläche 171,39 m², Ob 01.01.2000		11,2	33,0	2.534,49	0,00	0,00	0,00	207,75	2.326,74
	2/0040001/03636	Sankt Pöltner Straße / Sankt Pöltner Straße / Geh- und Ra 01.01.2000		11,2	33,0	1.589,77	0,00	0,00	0,00	130,31	1.459,46
	2/0040001/03635	Sankt Pöltner Straße / Sankt Pöltner Straße / Geh- und Ra 01.01.2013		24,4	33,0	7.564,12	0,00	0,00	0,00	297,80	7.266,32
	2/0040001/03551	Sankt Pöltner Straße / Sankt Pöltner Straße / Geh- und Ra 01.01.2006		17,8	33,0	19.545,16	0,00	0,00	0,00	1.039,64	18.505,52
	2/0040001/03634	Sankt Pöltner Straße / Sankt Pöltner Straße / Geh- und Ra 01.01.2013		24,4	33,0	2.785,23	0,00	0,00	0,00	109,65	2.675,58
	2/0040001/03604	Sankt Pöltner Straße / Sankt Pöltner Straße / Parkstreifen F 01.01.2006		17,8	33,0	2.700,36	0,00	0,00	0,00	143,64	2.556,72
	2/0040001/03552	Sankt Pöltner Straße / Sankt Pöltner Straße / Parkstreifen F 01.01.2013		24,4	33,0	5.594,77	0,00	0,00	0,00	220,27	5.374,50
	2/0040001/03637	Sankt Pöltner Straße / Sankt Pöltner Straße / Parkstreifen F 01.01.2000		11,2	33,0	3.179,54	0,00	0,00	0,00	260,62	2.918,92
	2/0040001/03666	Schanzweg / Fahrbahn Fläche 51,85 m², Oberfläche Asph: 01.01.2006		17,8	33,0	1.476,94	0,00	0,00	0,00	78,56	1.398,38
	2/0040001/03475	Schillerstraße / Fahrbahn Fläche 1.849,41 m², Oberfläche / 01.01.2006		17,8	33,0	52.680,02	0,00	0,00	0,00	2.802,13	49.877,89
	2/0040001/03629	Schillerstraße / Fahrbahn Fläche 152,40 m², Oberfläche As 01.01.2013		24,4	33,0	5.865,09	0,00	0,00	0,00	230,91	5.634,18
	2/0040001/03588	Schillerstraße / Fahrbahn Fläche 726,66 m², Oberfläche As 01.01.2000		11,2	33,0	13.432,20	0,00	0,00	0,00	1.101,00	12.331,20
	2/0040001/03476	Schillerstraße / Geh- und Radweg Fläche 1.057,83 m², Ob: 01.01.2006		17,8	33,0	24.105,70	0,00	0,00	0,00	1.282,22	22.823,48
	2/0040001/03589	Schillerstraße / Geh- und Radweg Fläche 155,69 m², Oberf 01.01.2000		11,2	33,0	2.302,25	0,00	0,00	0,00	188,71	2.113,54
	2/0040001/03630	Schillerstraße / Geh- und Radweg Fläche 76,20 m², Oberflä 01.01.2013		24,4	33,0	2.346,04	0,00	0,00	0,00	92,36	2.253,68
	2/0040001/03628	Schloßgasse / Fahrbahn Fläche 123,94 m², Oberfläche As: 01.01.2013		24,4	33,0	4.769,81	0,00	0,00	0,00	187,79	4.582,02
	2/0040001/03383	Schloßgasse / Fahrbahn Fläche 2.250,05 m², Oberfläche A 01.01.2006		17,8	33,0	64.092,19	0,00	0,00	0,00	3.409,16	60.683,03
	2/0040001/03691	Schloßgasse / Fahrbahn Fläche 222,84 m², Oberfläche As: 01.01.2000		11,2	33,0	4.119,16	0,00	0,00	0,00	337,64	3.781,52
	2/0040001/03471	Schloßgasse / Fahrbahn Fläche 241,60 m², Oberfläche Pfl: 01.01.2013		24,4	33,0	9.297,75	0,00	0,00	0,00	366,05	8.931,70
	2/0040002/03731	Schloßgasse / Fahrbahn Fläche 46,84 m², Oberfläche sons 01.01.2017		6,0	10,0	418,05	0,00	0,00	0,00	59,72	358,33
	2/0040001/03732	Schloßgasse / Fahrbahn Fläche 79,92 m², Oberfläche Pflas 01.01.2006		17,8	33,0	2.276,51	0,00	0,00	0,00	121,09	2.155,42
	2/0040001/03384	Schloßgasse / Geh- und Radweg Fläche 295,88 m², Oberfl. 01.01.2006		17,8	33,0	6.742,48	0,00	0,00	0,00	358,64	6.383,84
	2/0040001/03385	Schloßgasse / Geh- und Radweg Fläche 32,30 m², Oberflä 01.01.2006		17,8	33,0	736,05	0,00	0,00	0,00	39,15	696,90

MVAG	Ansatz Konto	Bezeichnung	Inbetrieb- nahme	RND	ND	Buchwert 31.12.2019	Zugänge	Abgänge	Wertaufholung	Abschreibung/ Wertmind.	Buchwert 31.12.2020
	2/0040001/03626	Schloßgasse / Geh- und Radweg Fläche 87,11 m², Oberflä	01.01.2013	24,4	33,0	2.681,78	0,00	0,00	0,00	105,58	2.576,20
	2/0040001/03567	Schloßgasse / Parkstreifen Fläche 1.080,70 m², Oberfläche	01.01.2006	17,8	33,0	24.626,86	0,00	0,00	0,00	1.309,94	23.316,92
	2/0040001/03627	Schloßgasse / Parkstreifen Fläche 275,60 m², Oberfläche	01.01.2013	24,4	33,0	8.485,14	0,00	0,00	0,00	334,06	8.151,08
	2/0040001/03472	Schloßgasse / Parkstreifen Fläche 85,20 m², Oberfläche	01.01.2000	11,2	33,0	1.259,93	0,00	0,00	0,00	103,27	1.156,66
	2/0040001/03524	Schubertstraße / Fahrbahn Fläche 1.016,10 m², Oberfläche	01.01.2013	24,4	33,0	39.104,45	0,00	0,00	0,00	1.539,55	37.564,90
	2/0040001/03581	Schubertstraße / Fahrbahn Fläche 442,05 m², Oberfläche	01.01.2000	11,2	33,0	8.171,23	0,00	0,00	0,00	669,77	7.501,46
	2/0040001/03579	Schubertstraße / Fahrbahn Fläche 561,50 m², Oberfläche	01.01.2006	17,8	33,0	15.994,24	0,00	0,00	0,00	850,76	15.143,48
	2/0040001/03582	Schubertstraße / Geh- und Radweg Fläche 132,54 m², Obe	01.01.2000	11,2	33,0	1.959,99	0,00	0,00	0,00	160,65	1.799,34
	2/0040001/03580	Schubertstraße / Geh- und Radweg Fläche 389,40 m², Obe	01.01.2006	17,8	33,0	8.873,60	0,00	0,00	0,00	472,00	8.401,60
	2/0040001/03525	Schubertstraße / Geh- und Radweg Fläche 609,66 m², Obe	01.01.2013	24,4	33,0	18.770,14	0,00	0,00	0,00	738,98	18.031,16
	2/0040001/03392	Schulgasse / Fahrbahn Fläche 1.135,45 m², Oberfläche	01.01.2006	17,8	33,0	32.343,12	0,00	0,00	0,00	1.720,38	30.622,74
	2/0040001/03682	Schulgasse / Fahrbahn Fläche 548,30 m², Oberfläche	01.01.2013	24,4	33,0	21.101,24	0,00	0,00	0,00	830,76	20.270,48
	2/0040001/03393	Schulgasse / Geh- und Radweg Fläche 463,50 m², Oberflä	01.01.2006	17,8	33,0	10.562,07	0,00	0,00	0,00	561,81	10.000,26
	2/0040001/03394	Schulgasse / Parkstreifen Fläche 729,32 m², Oberfläche	01.01.2006	17,8	33,0	16.619,66	0,00	0,00	0,00	884,02	15.735,64
	2/0040001/03572	Severingasse / Fahrbahn Fläche 731,28 m², Oberfläche	01.01.2006	17,8	33,0	20.830,40	0,00	0,00	0,00	1.108,00	19.722,40
	2/0040001/03571	Severingasse / Fahrbahn Fläche 940,56 m², Oberfläche	01.01.2000	11,2	33,0	17.386,11	0,00	0,00	0,00	1.425,09	15.961,02
	2/0040001/03573	Severingasse / Geh- und Radweg Fläche 220,08 m², Oberf	01.01.2000	11,2	33,0	3.254,52	0,00	0,00	0,00	266,76	2.987,76
	2/0040001/03574	Severingasse / Geh- und Radweg Fläche 307,02 m², Oberf	01.01.2006	17,8	33,0	6.996,33	0,00	0,00	0,00	372,15	6.624,18
	2/0040001/03645	Steinschützstraße / Fahrbahn Fläche 1.209,89 m², Oberflä	01.01.2000	11,2	33,0	22.364,63	0,00	0,00	0,00	1.833,17	20.531,46
	2/0040001/03646	Steinschützstraße / Geh- und Radweg Fläche 329,97 m², C	01.01.2006	17,8	33,0	7.519,32	0,00	0,00	0,00	399,96	7.119,36
	2/0040001/03647	Steinschützstraße / Parkstreifen Fläche 791,25 m², Oberflä	01.01.2006	17,8	33,0	18.030,91	0,00	0,00	0,00	959,09	17.071,82
	2/0040001/03667	Strudel / Fahrbahn Fläche 5,57 m², Oberfläche	01.01.2006	17,8	33,0	158,52	0,00	0,00	0,00	8,43	150,09
	2/0040001/03590	Südtiroler Platz / Fahrbahn Fläche 464,26 m², Oberfläche	01.01.2006	17,8	33,0	13.224,38	0,00	0,00	0,00	703,42	12.520,96
	2/0040001/03591	Südtiroler Platz / Geh- und Radweg Fläche 12,07 m², Oberl	01.01.2006	17,8	33,0	275,05	0,00	0,00	0,00	14,63	260,42
	2/0040001/03592	Südtiroler Platz / Geh- und Radweg Fläche 46,61 m², Oberl	01.01.2006	17,8	33,0	1.062,03	0,00	0,00	0,00	56,49	1.005,54
	2/0040001/03405	Vikasstraße / Fahrbahn Fläche 150,00 m², Oberfläche	01.01.2013	24,4	33,0	5.772,73	0,00	0,00	0,00	227,27	5.545,46
	2/0040001/03406	Vikasstraße / Fahrbahn Fläche 482,95 m², Oberfläche	01.01.2006	17,8	33,0	13.756,76	0,00	0,00	0,00	731,74	13.025,02
	2/0040001/03407	Vikasstraße / Geh- und Radweg Fläche 173,06 m², Oberflä	01.01.2013	24,4	33,0	5.328,00	0,00	0,00	0,00	209,76	5.118,24
	2/0040001/03408	Vikasstraße / Geh- und Radweg Fläche 45,00 m², Oberflä	01.01.2006	17,8	33,0	1.025,45	0,00	0,00	0,00	54,55	970,90
	2/0040001/03409	Vikasstraße / Parkstreifen Fläche 37,40 m², Oberfläche	01.01.2013	24,4	33,0	1.151,47	0,00	0,00	0,00	45,33	1.106,14
	2/0040001/03477	Weinbergstraße / Fahrbahn Fläche 2.175,12 m², Oberflä	01.01.2006	17,8	33,0	61.957,96	0,00	0,00	0,00	3.295,64	58.662,32
	2/0040001/03500	Weinbergstraße / Fahrbahn Fläche 639,54 m², Oberfläche	01.01.2000	11,2	33,0	11.821,80	0,00	0,00	0,00	969,00	10.852,80
	2/0040001/03424	Weinbergstraße / Fahrbahn Fläche 702,20 m², Oberfläche	01.01.2013	24,4	33,0	27.024,06	0,00	0,00	0,00	1.063,94	25.960,12
	2/0040001/03425	Weinbergstraße / Geh- und Radweg Fläche 359,71 m², Obr	01.01.2013	24,4	33,0	11.074,55	0,00	0,00	0,00	436,01	10.638,54
	2/0040001/03478	Weinbergstraße / Geh- und Radweg Fläche 433,77 m², Obr	01.01.2000	11,2	33,0	6.414,54	0,00	0,00	0,00	525,78	5.888,76
	2/0040001/03479	Weinbergstraße / Geh- und Radweg Fläche 782,87 m², Obr	01.01.2006	17,8	33,0	17.839,83	0,00	0,00	0,00	948,93	16.890,90
	2/0040001/03501	Weinbergstraße / Parkstreifen Fläche 226,26 m², Oberflä	01.01.2013	24,4	33,0	6.966,07	0,00	0,00	0,00	274,25	6.691,82
	2/0040001/03526	Weinbergstraße / Parkstreifen Fläche 246,95 m², Oberflä	01.01.2000	11,2	33,0	3.651,87	0,00	0,00	0,00	299,33	3.352,54
	2/0040001/03480	Weinbergstraße / Parkstreifen Fläche 494,02 m², Oberflä	01.01.2006	17,8	33,0	11.257,67	0,00	0,00	0,00	598,81	10.658,86

MVAG	Ansatz Konto	Bezeichnung	Inbetrieb- nahme	RND	ND	Buchwert 31.12.2019	Zugänge	Abgänge	Wertaufholung	Abschreibung/ Wertmind.	Buchwert 31.12.2020
	2/0040001/03615	Willi-Lindner-Gasse / Fahrbahn Fläche 560,80 m², Oberfläche	01.01.2006	17,8	33,0	15.974,30	0,00	0,00	0,00	849,70	15.124,60
	2/0040001/03616	Willi-Lindner-Gasse / Geh- und Radweg Fläche 112,16 m², 01.01.2013	01.01.2013	24,4	33,0	3.453,17	0,00	0,00	0,00	135,95	3.317,22
	2/0040001/03680	Zistelstraße / Fahrbahn Fläche 17,37 m², Oberfläche Asphalt	01.01.1993	4,6	33,0	147,38	0,00	0,00	0,00	26,32	121,06
	2/0040001/03600	Zistelstraße / Fahrbahn Fläche 2.086,14 m², Oberfläche Asphalt	01.01.2000	11,2	33,0	38.561,98	0,00	0,00	0,00	3.160,82	35.401,16
	2/0040001/03601	Zistelstraße / Fahrbahn Fläche 309,84 m², Oberfläche Asphalt	01.01.2006	17,8	33,0	8.825,75	0,00	0,00	0,00	469,45	8.356,30
	2/0040002/03602	Zistelstraße / Parkstreifen Fläche 1.273,65 m², Oberfläche Asphalt	01.01.2013	2,0	10,0	3.247,81	0,00	0,00	0,00	1.082,60	2.165,21
	2/0040001/03735	Zustandsklasse 1	01.07.2011	23,5	33,0	236.230,11	0,00	0,00	0,00	9.642,05	226.588,06
	2/0040001/03736	Zustandsklasse 3	01.07.1998	10,5	33,0	117.496,02	0,00	0,00	0,00	10.217,05	107.278,97
1023	Wasser- und Abwasserbauten und -anlagen					6.274.304,56	0,00	0,00	0,00	95.190,32	6.179.114,24
	639000	Sonstige Einrichtungen und Maßnahmen				6.274.304,56	0,00	0,00	0,00	95.190,32	6.179.114,24
	2/0470001/01836	HW-Schutz Höllerngraben	31.12.2011	70,5	80,0	31.086,14	0,00	0,00	0,00	434,77	30.651,37
	2/0470001/00816	HW-Schutz Hundsheim	31.12.2007	66,5	80,0	5.858.156,25	0,00	0,00	0,00	86.787,50	5.771.368,75
	2/0470001/00820	HW-Schutz RÜB Bgt	31.12.2016	75,5	80,0	109.798,86	0,00	0,00	0,00	1.435,28	108.363,58
	2/0470001/00819	HW-Schutz RÜB Weinbergstr.	31.12.2011	70,5	80,0	259.277,52	0,00	0,00	0,00	3.626,26	255.651,26
	4/0130002/00818	Reinigungsanlage HWS	28.07.2015	4,5	10,0	15.985,79	0,00	0,00	0,00	2.906,51	13.079,28
1025	Technische Anlagen, Fahrzeuge und Maschinen					4.493,20	0,00	0,00	0,00	528,61	3.964,59
	639000	Sonstige Einrichtungen und Maßnahmen				4.493,20	0,00	0,00	0,00	528,61	3.964,59
	2/0280002/01054	Hubgalgen	22.10.2018	7,5	10,0	4.493,20	0,00	0,00	0,00	528,61	3.964,59
	4/0240001/00329	Notstromaggregat - Stromerzeuger	11.08.2005	0,0	10,0	0,00	0,00	0,00	0,00	0,00	0,00
1311	Investitionszuschüsse von Trägern öffentlichen Rechts					-5.387.503,43	0,00	0,00	0,00	-79.814,87	-5.307.688,56
	639000	Sonstige Einrichtungen und Maßnahmen				-5.387.503,43	0,00	0,00	0,00	-79.814,87	-5.307.688,56
	2/0470001/01980	HW-Schutz Hundsheim - Transferzahlungen Land NÖ	31.12.2007	66,5	80,0	-1.757.446,88	0,00	0,00	0,00	-26.036,25	-1.731.410,63
	2/0470001/02303	KT HW-Schutz Hundsheim	31.12.2007	66,5	80,0	-2.929.078,13	0,00	0,00	0,00	-43.393,75	-2.885.684,38
	2/0470001/01999	HW-Schutz Hundsheim - Sonderfinanzförderung Land NÖ	26.03.2019	66,5	80,0	-700.978,42	0,00	0,00	0,00	-10.384,87	-690.593,55
1024	Sonderanlagen					15.654,28	0,00	0,00	0,00	2.575,64	13.078,64
	640000	Einrichtung und Maßnahmen der Strassenverkehrsordnung				15.654,28	0,00	0,00	0,00	2.575,64	13.078,64
	4/0130002/00281	div. Verkehrszeichen (1. HJ 2015)	11.03.2015	4,0	10,0	2.137,56	0,00	0,00	0,00	427,51	1.710,05
	4/0130002/00283	div. Verkehrszeichen (1. HJ 2016)	25.04.2016	5,0	10,0	840,96	0,00	0,00	0,00	140,16	700,80
	4/0130002/01987	div. Verkehrszeichen (1. HJ 2017)	30.06.2017	6,0	10,0	645,90	0,00	0,00	0,00	92,27	553,63
	4/0130002/01985	div. Verkehrszeichen (1. HJ 2018)	30.06.2018	7,0	10,0	611,96	0,00	0,00	0,00	76,50	535,46
	4/0130002/00282	div. Verkehrszeichen (2. HJ 2015)	24.11.2015	4,5	10,0	1.656,02	0,00	0,00	0,00	301,09	1.354,93
	4/0130002/00284	div. Verkehrszeichen (2. HJ 2016)	31.12.2016	5,5	10,0	517,07	0,00	0,00	0,00	79,55	437,52
	4/0130002/01988	div. Verkehrszeichen (2. HJ 2017)	31.12.2017	6,5	10,0	1.492,37	0,00	0,00	0,00	198,98	1.293,39
	4/0130002/01986	div. Verkehrszeichen (2. HJ 2018)	31.12.2018	7,5	10,0	1.768,81	0,00	0,00	0,00	208,10	1.560,71
	4/0130002/00285	div. Verkehrszeichen (2012)	17.07.2012	1,5	10,0	168,64	0,00	0,00	0,00	67,46	101,18

MVAG	Ansatz Konto	Bezeichnung	Inbetrieb- nahme	RND	ND	Buchwert 31.12.2019	Zugänge	Abgänge	Wertaufholung	Abschreibung/ Wertmind.	Buchwert 31.12.2020
	4/0130002/00277	LED Geschwindigkeitsanzeigesystem DSD (2. HJ 2015)	17.07.2015	4,5	10,0	1.597,20	0,00	0,00	0,00	290,40	1.306,80
	4/0130002/00279	Verkehrsspiegel (1. HJ 2011)	24.02.2011	0,0	10,0	93,94	0,00	0,00	0,00	93,94	0,00
	4/0130002/00280	Verkehrszeichen (2. HJ 2013)	20.08.2013	2,5	10,0	826,79	0,00	0,00	0,00	236,23	590,56
	4/0130002/00278	Viasis Geschwindigkeitsanzeigegerät (1. HJ 2008)	23.04.2008	0,0	10,0	0,00	0,00	0,00	0,00	0,00	0,00
	4/0130002/01928	div. Verkehrszeichen (1. HJ 2019)	30.06.2019	8,0	10,0	2.803,89	0,00	0,00	0,00	311,54	2.492,35
	4/0130002/01984	div. Verkehrszeichen (2. HJ 2019)	31.12.2019	8,5	10,0	493,17	0,00	0,00	0,00	51,91	441,26
1022	Gebäude und Bauten					5.452,03	0,00	0,00	0,00	403,85	5.048,18
	649000	Sonstige Einrichtungen und Maßnahmen				5.452,03	0,00	0,00	0,00	403,85	5.048,18
	2/0070002/00286	Buswartehäuschen	20.09.2013	12,5	20,0	5.452,03	0,00	0,00	0,00	403,85	5.048,18
1311	Investitionszuschüsse von Trägern öffentlichen Rechts					-2.262,04	0,00	0,00	0,00	-167,56	-2.094,48
	649000	Sonstige Einrichtungen und Maßnahmen				-2.262,04	0,00	0,00	0,00	-167,56	-2.094,48
	2/0070002/02298	KT Buswartehäuschen	20.09.2013	12,5	20,0	-2.262,04	0,00	0,00	0,00	-167,56	-2.094,48
1021	Grundstücke, Grundstückseinrichtungen und Infrastruktur					1.455.733,53	0,00	0,00	0,00	106.753,16	1.348.980,37
	710000	Land- und forstwirtschaftlicher Wegebau				1.381.429,93	0,00	0,00	0,00	103.486,81	1.277.943,12
	2/0040002/03391	Alte Point / Fahrbahn Fläche 1.479,72 m², Oberfläche Erdw 01.01.2017	0,0	10,0	0,00	0,00	0,00	0,00	0,00	0,00	0,00
	2/0040001/03562	Alte Point / Fahrbahn Fläche 723,48 m², Oberfläche Asphalt 01.01.1993	4,6	33,0	6.138,58	0,00	0,00	0,00	1.096,18	5.042,40	
	2/0040001/03560	Alte Point / Fahrbahn Fläche 924,08 m², Oberfläche Asphalt 01.01.2006	17,8	33,0	26.322,14	0,00	0,00	0,00	1.400,11	24.922,03	
	2/0040001/03642	Am Hundesportplatz / Fahrbahn Fläche 1.119,78 m², Oberfl 01.01.2006	17,8	33,0	31.896,76	0,00	0,00	0,00	1.696,64	30.200,12	
	2/0040001/03398	B7 / Fahrbahn Fläche 172,17 m², Oberfläche Asphalt, Zust: 01.01.2000	11,2	33,0	3.182,54	0,00	0,00	0,00	260,86	2.921,68	
	2/0040001/03395	B9 / Fahrbahn Fläche 4.440,57 m², Oberfläche Asphalt, Zu: 01.01.2000	11,2	33,0	82.083,26	0,00	0,00	0,00	6.728,14	75.355,12	
	2/0040002/03692	B9 / Fahrbahn Fläche 896,88 m², Oberfläche Schotter, Zus: 01.01.2013	2,0	10,0	2.287,04	0,00	0,00	0,00	762,35	1.524,69	
	2/0040001/03400	Baumgarten / Fahrbahn Fläche 1.851,32 m², Oberfläche As 01.01.2013	24,4	33,0	71.247,58	0,00	0,00	0,00	2.805,02	68.442,56	
	2/0040002/03694	Baumgarten / Fahrbahn Fläche 210,93 m², Oberfläche Sch 01.01.2013	2,0	10,0	537,87	0,00	0,00	0,00	179,29	358,58	
	2/0040002/03693	Baumgarten / Fahrbahn Fläche 303,51 m², Oberfläche Erd 01.01.2013	0,0	10,0	0,00	0,00	0,00	0,00	0,00	0,00	
	2/0040001/03733	Baumgarten / Fahrbahn Fläche 370,44 m², Oberfläche Asp 01.01.2000	11,2	33,0	6.847,53	0,00	0,00	0,00	561,27	6.286,26	
	2/0040001/03399	Baumgarten / Fahrbahn Fläche 620,70 m², Oberfläche Asp 01.01.2006	17,8	33,0	17.680,55	0,00	0,00	0,00	940,45	16.740,10	
	2/0040001/03727	Baumgarten / Fahrbahn Fläche 672,45 m², Oberfläche Spri 01.01.1993	4,6	33,0	5.705,64	0,00	0,00	0,00	1.018,86	4.686,78	
	2/0040001/03726	Baumgarten / Fahrbahn Fläche 862,86 m², Oberfläche Asp 01.01.1993	4,6	33,0	7.321,24	0,00	0,00	0,00	1.307,36	6.013,88	
	2/0040001/03587	Baumgartner Straße / Baumgartner Straße / Geh- und Rad 01.01.2006	17,8	33,0	1.255,84	0,00	0,00	0,00	66,80	1.189,04	
	2/0040001/03641	Donaugasse / Fahrbahn Fläche 330,18 m², Oberfläche Asp 01.01.2000	11,2	33,0	6.103,33	0,00	0,00	0,00	500,27	5.603,06	
	2/0040002/03709	Ernst-Schandl-Straße / Fahrbahn Fläche 195,60 m², Oberfl. 01.01.2015	4,0	10,0	1.108,40	0,00	0,00	0,00	221,68	886,72	
	2/0040001/03710	Ernst-Schandl-Straße / Fahrbahn Fläche 34,05 m², Oberflä 01.01.2013	24,4	33,0	1.310,41	0,00	0,00	0,00	51,59	1.258,82	
	2/0040001/03711	Ernst-Schandl-Straße / Geh- und Radweg Fläche 68,88 m² 01.01.2013	24,4	33,0	2.120,67	0,00	0,00	0,00	83,49	2.037,18	
	2/0040001/03638	GNO_12 / Fahrbahn Fläche 2.045,40 m², Oberfläche Asph: 01.01.2000	11,2	33,0	37.808,91	0,00	0,00	0,00	3.099,09	34.709,82	
	2/0040002/03697	GNO_12 / Fahrbahn Fläche 4.578,18 m², Oberfläche Schot 01.01.2013	2,0	10,0	11.674,36	0,00	0,00	0,00	3.891,45	7.782,91	
	2/0040002/03707	GNO_12 / Geh- und Radweg Fläche 472,77 m², Oberfläche 01.01.2013	2,0	10,0	1.205,57	0,00	0,00	0,00	401,86	803,71	

MVAG	Ansatz Konto	Bezeichnung	Inbetrieb- nahme	RND	ND	Buchwert 31.12.2019	Zugänge	Abgänge	Wertaufholung	Abschreibung/ Wertmind.	Buchwert 31.12.2020
	2/0040002/03715	Goethestraße / Fahrbahn Fläche 120,15 m², Oberfläche Er	01.01.2013	0,0	10,0	0,00	0,00	0,00	0,00	0,00	0,00
	2/0040001/03622	Grüner Weg / Fahrbahn Fläche 1.265,31 m², Oberfläche As	01.01.2006	17,8	33,0	36.042,16	0,00	0,00	0,00	1.917,14	34.125,02
	2/0040002/03713	Grüner Weg / Fahrbahn Fläche 690,78 m², Oberfläche Erd	01.01.2017	0,0	10,0	0,00	0,00	0,00	0,00	0,00	0,00
	2/0040001/03618	Grüner Weg / Geh- und Radweg Fläche 472,16 m², Oberflä	01.01.2006	17,8	33,0	10.759,52	0,00	0,00	0,00	572,31	10.187,21
	2/0040001/03640	Hundsheim / Fahrbahn Fläche 1.015,41 m², Oberfläche Asj	01.01.2000	11,2	33,0	18.769,70	0,00	0,00	0,00	1.538,50	17.231,20
	2/0040002/03470	Hundsheim / Fahrbahn Fläche 1.589,61 m², Oberfläche Scl	01.01.2013	2,0	10,0	4.053,50	0,00	0,00	0,00	1.351,17	2.702,33
	2/0040001/03728	Hundsheim / Fahrbahn Fläche 1.944,96 m², Oberfläche Spi	01.01.2013	24,4	33,0	25.449,51	0,00	0,00	0,00	1.001,95	24.447,56
	2/0040001/03570	Hundsheim / Fahrbahn Fläche 258,03 m², Oberfläche Asp	01.01.2013	24,4	33,0	9.930,25	0,00	0,00	0,00	390,95	9.539,30
	2/0040001/03623	Hundsheim / Fahrbahn Fläche 341,82 m², Oberfläche Asp	01.01.2006	17,8	33,0	9.736,69	0,00	0,00	0,00	517,91	9.218,78
	2/0040001/03718	Hundsheim / Fahrbahn Fläche 417,50 m², Oberfläche Asp	01.01.1993	4,6	33,0	3.542,42	0,00	0,00	0,00	632,58	2.909,84
	2/0040001/03575	Hundsheim / Geh- und Radweg Fläche 249,85 m², Oberflä	01.01.2013	24,4	33,0	7.692,35	0,00	0,00	0,00	302,85	7.389,50
	2/0040001/03389	Katzengraben / Fahrbahn Fläche 1.688,70 m², Oberfläche	01.01.2000	11,2	33,0	31.215,36	0,00	0,00	0,00	2.558,64	28.656,72
	2/0040001/03381	kein Name / Fahrbahn Fläche 1.724,09 m², Oberfläche Asp	01.01.2006	17,8	33,0	49.110,44	0,00	0,00	0,00	2.612,26	46.498,18
	2/0040001/03725	kein Name / Fahrbahn Fläche 149,16 m², Oberfläche Asp	01.01.2013	24,4	33,0	5.740,40	0,00	0,00	0,00	226,00	5.514,40
	2/0040002/03699	kein Name / Fahrbahn Fläche 2.014,07 m², Oberfläche Sch	01.01.2013	2,0	10,0	5.135,88	0,00	0,00	0,00	1.711,96	3.423,92
	2/0040002/03681	kein Name / Fahrbahn Fläche 294,06 m², Oberfläche Erdw	01.01.2013	0,0	10,0	0,00	0,00	0,00	0,00	0,00	0,00
	2/0040001/03390	kein Name / Fahrbahn Fläche 372,42 m², Oberfläche Asp	01.01.1993	4,6	33,0	3.159,93	0,00	0,00	0,00	564,27	2.595,66
	2/0040001/03443	kein Name / Fahrbahn Fläche 882,71 m², Oberfläche Asp	01.01.2000	11,2	33,0	16.316,76	0,00	0,00	0,00	1.337,44	14.979,32
	2/0040001/03549	kein Name / Geh- und Radweg Fläche 2.232,09 m², Oberfl	01.01.2006	17,8	33,0	50.864,48	0,00	0,00	0,00	2.705,56	48.158,92
	2/0040001/03624	kein Name / Geh- und Radweg Fläche 357,29 m², Oberfläc	01.01.2013	24,4	33,0	11.000,05	0,00	0,00	0,00	433,07	10.566,98
	2/0040002/03683	kein Name / Geh- und Radweg Fläche 930,34 m², Oberfläc	01.01.2013	0,0	10,0	0,00	0,00	0,00	0,00	0,00	0,00
	2/0040002/03698	Mautern / Fahrbahn Fläche 2.936,25 m², Oberfläche Schot	01.01.2013	2,0	10,0	7.487,44	0,00	0,00	0,00	2.495,81	4.991,63
	2/0040002/03729	Mauternbach / Fahrbahn Fläche 0,47 m², Oberfläche Erdw	01.01.2009	0,0	10,0	0,00	0,00	0,00	0,00	0,00	0,00
	2/0040001/03599	Mauternbach / Fahrbahn Fläche 2.672,84 m², Oberfläche A	01.01.2006	17,8	33,0	76.135,44	0,00	0,00	0,00	4.049,76	72.085,68
	2/0040002/03714	Mauternbach / Fahrbahn Fläche 339,60 m², Oberfläche Scl	01.01.2013	2,0	10,0	865,98	0,00	0,00	0,00	288,66	577,32
	2/0040001/03598	Mauternbach / Fahrbahn Fläche 579,03 m², Oberfläche Asj	01.01.2000	11,2	33,0	10.703,19	0,00	0,00	0,00	877,31	9.825,88
	2/0040001/03664	Mauternbach / Geh- und Radweg Fläche 85,70 m², Oberflä	01.01.2006	17,8	33,0	1.952,81	0,00	0,00	0,00	103,87	1.848,94
	2/0040001/03487	Mauternbach / Strudel / Fahrbahn Fläche 84,48 m², Oberfl	01.01.2006	17,8	33,0	2.406,40	0,00	0,00	0,00	128,00	2.278,40
	2/0040001/03650	Mauternbach / Süßenberg / Fahrbahn Fläche 2.337,23 m²,	01.01.2000	11,2	33,0	43.203,25	0,00	0,00	0,00	3.541,25	39.662,00
	2/0040002/03700	MB1 / Fahrbahn Fläche 795,81 m², Oberfläche Schotter, Zl	01.01.2013	2,0	10,0	2.029,31	0,00	0,00	0,00	676,44	1.352,87
	2/0040002/03702	MB4 / Fahrbahn Fläche 603,30 m², Oberfläche Schotter, Zl	01.01.2013	2,0	10,0	1.538,42	0,00	0,00	0,00	512,81	1.025,61
	2/0040002/03703	MB4 / Geh- und Radweg Fläche 135,55 m², Oberfläche Erc	01.01.2017	0,0	10,0	0,00	0,00	0,00	0,00	0,00	0,00
	2/0040002/03512	MB6 / Geh- und Radweg Fläche 1.133,75 m², Oberfläche S	01.01.2013	2,0	10,0	2.891,06	0,00	0,00	0,00	963,69	1.927,37
	2/0040001/03639	MB7 / Fahrbahn Fläche 1.159,64 m², Oberfläche Asphalt,	Z01.01.1993	4,6	33,0	9.839,33	0,00	0,00	0,00	1.757,02	8.082,31
	2/0040001/03708	MB7 / Fahrbahn Fläche 271,35 m², Oberfläche Asphalt, Zu	01.01.2000	11,2	33,0	5.015,86	0,00	0,00	0,00	411,14	4.604,72
	2/0040002/03696	MB8 / Fahrbahn Fläche 2.293,32 m², Oberfläche Erdweg,	Z01.01.2017	0,0	10,0	0,00	0,00	0,00	0,00	0,00	0,00
	2/0040001/03643	Neubergweg / Fahrbahn Fläche 3.174,63 m², Oberfläche A	01.01.2006	17,8	33,0	90.428,85	0,00	0,00	0,00	4.810,05	85.618,80
	2/0040001/03488	Neubergweg / Fahrbahn Fläche 3.271,23 m², Oberfläche A	01.01.2000	11,2	33,0	60.468,19	0,00	0,00	0,00	4.956,41	55.511,78
	2/0040001/03721	Neue Friedhofstraße / Fahrbahn Fläche 99,87 m², Oberfläc	01.01.2006	17,8	33,0	2.844,78	0,00	0,00	0,00	151,32	2.693,46

MVAG	Ansatz Konto	Bezeichnung	Inbetrieb- nahme	RND	ND	Buchwert 31.12.2019	Zugänge	Abgänge	Wertaufholung	Abschreibung/ Wertmind.	Buchwert 31.12.2020
	2/0040001/03690	Radweg / Geh- und Radweg Fläche 2.326,75 m², Oberfläch	01.01.2006	17,8	33,0	53.021,70	0,00	0,00	0,00	2.820,30	50.201,40
	2/0040001/03388	Schanzweg / Fahrbahn Fläche 1.869,35 m², Oberfläche As	01.01.2006	17,8	33,0	53.248,15	0,00	0,00	0,00	2.832,35	50.415,80
	2/0040001/03483	Severinweg / Fahrbahn Fläche 1.517,01 m², Oberfläche As	01.01.2000	11,2	33,0	28.041,70	0,00	0,00	0,00	2.298,50	25.743,20
	2/0040001/03559	Strudel / Fahrbahn Fläche 2.839,35 m², Oberfläche Asphalt	01.01.2006	17,8	33,0	80.878,31	0,00	0,00	0,00	4.302,04	76.576,27
	2/0040001/03561	Strudel / Fahrbahn Fläche 712,83 m², Oberfläche Spuren a	01.01.2006	17,8	33,0	6.903,65	0,00	0,00	0,00	367,22	6.536,43
	2/0040001/03486	Süßenbergweg / Fahrbahn Fläche 1.698,36 m², Oberfläche	01.01.2000	11,2	33,0	31.393,93	0,00	0,00	0,00	2.573,27	28.820,66
	2/0040001/03442	Vorstadt / Fahrbahn Fläche 261,75 m², Oberfläche Asphalt,	01.01.1993	4,6	33,0	2.220,91	0,00	0,00	0,00	396,59	1.824,32
	2/0040001/03717	Vorstadt / Geh- und Radweg Fläche 7.752,24 m², Oberfläch	01.01.2000	11,2	33,0	114.639,19	0,00	0,00	0,00	9.396,65	105.242,54
	2/0040001/03452	Zellerkreuz / Fahrbahn Fläche 2.300,85 m², Oberfläche Asp	01.01.2000	11,2	33,0	42.530,86	0,00	0,00	0,00	3.486,14	39.044,72
	2/0040001/03379	Zellerkreuz / Fahrbahn Fläche 849,44 m², Oberfläche Asp	01.01.2006	17,8	33,0	24.196,17	0,00	0,00	0,00	1.287,03	22.909,14
	2/0040001/03652	Zistelstraße / Fahrbahn Fläche 107,46 m², Oberfläche Asp	01.01.2000	11,2	33,0	1.986,38	0,00	0,00	0,00	162,82	1.823,56
	2/0040001/03651	Zistelstraße / Fahrbahn Fläche 259,41 m², Oberfläche Asp	01.01.1993	4,6	33,0	2.201,05	0,00	0,00	0,00	393,04	1.808,01
	813000	Abfallbeseitigung				35.710,32	0,00	0,00	0,00	1.820,70	33.889,62
	2/0070003/01866	Müllinsel beim ASZ 2016	31.12.2016	28,5	33,0	9.600,91	0,00	0,00	0,00	325,45	9.275,46
	2/0070003/01872	Müllinsel Göttweigerstr.-Roseggerstr. 2018 - Bodenplatte	31.12.2018	30,5	33,0	9.679,49	0,00	0,00	0,00	307,29	9.372,20
	2/0070003/01869	Müllinsel Weinbergstr. 2012 - Bodenplatte	30.05.2012	24,0	33,0	2.247,04	0,00	0,00	0,00	89,88	2.157,16
	2/0070003/01868	Müllsammelstellen 2011 - Bodenplatte	31.12.2011	23,5	33,0	4.450,54	0,00	0,00	0,00	181,65	4.268,89
	2/0040009/01867	Müllsammelstellen 2011 - Umzäunungen	31.12.2011	0,5	10,0	425,32	0,00	0,00	0,00	283,55	141,77
	2/0040009/01870	Müllsammelstellen 2014 - Umzäunungen	26.05.2014	3,0	10,0	1.042,24	0,00	0,00	0,00	260,56	781,68
	2/0040009/01871	Müllsammelstellen 2017 - Umzäunungen	27.02.2017	6,0	10,0	1.052,96	0,00	0,00	0,00	150,42	902,54
	2/0070003/01863	Müllinsel Göthestraße-Baugartnerstr. 2019 - Bodenplatte	30.09.2019	31,5	33,0	7.211,82	0,00	0,00	0,00	221,90	6.989,92
	815000	Park- und Gartenanlagen, Kinderspielplätze				38.593,28	0,00	0,00	0,00	1.445,65	37.147,63
	2/0040013/01848	Basketballanlage Spielwiese	13.11.2015	27,5	33,0	3.434,71	0,00	0,00	0,00	120,52	3.314,19
	2/0040014/00953	Kinderspielplätze, Beachvolleyballplatz	31.07.2017	11,5	15,0	1.955,79	0,00	0,00	0,00	156,46	1.799,33
	2/0040013/01847	Spielwiese bei Sportplatz	28.09.2015	27,5	33,0	31.324,76	0,00	0,00	0,00	1.099,11	30.225,65
	2/0040013/01958	Teich Böschungsanschüttung 2014	20.06.2014	26,0	33,0	1.878,02	0,00	0,00	0,00	69,56	1.808,46
1024	Sonderanlagen					92.749,91	0,00	0,00	0,00	11.255,33	81.494,58
	815000	Park- und Gartenanlagen, Kinderspielplätze				92.749,91	0,00	0,00	0,00	11.255,33	81.494,58
	2/0040014/00289	Beachvolleyballplatz bei Donaustrand	22.12.2003	0,0	15,0	0,00	0,00	0,00	0,00	0,00	0,00
	2/0070002/01944	Behinderten WC Teich 2012	30.04.2012	11,0	20,0	868,25	0,00	0,00	0,00	72,35	795,90
	4/0290003/01936	Drehwippe Spielpl. Bgt 2010	15.10.2010	0,0	10,0	178,56	0,00	0,00	0,00	178,56	0,00
	3/0180004/01063	E-Inst. Zählerkasten - Badeteich Austr.	30.06.2018	5,0	8,0	7.637,91	0,00	0,00	0,00	1.272,99	6.364,92
	4/0290003/01967	Fallschutzmaterial 2016	20.12.2016	5,5	10,0	3.937,47	0,00	0,00	0,00	605,76	3.331,71
	4/0290003/01975	Fallschutzmaterial Spielplätze 2017	31.07.2017	6,5	10,0	1.309,50	0,00	0,00	0,00	174,60	1.134,90
	4/0290003/01946	Fallschutzmatten Spielplatz Bgt.Str. 2012	20.12.2012	1,5	10,0	2.076,31	0,00	0,00	0,00	830,52	1.245,79
	4/0290003/01961	Fallschutzmatten, Kletternetz 2014	20.12.2012	1,5	10,0	1.297,64	0,00	0,00	0,00	519,06	778,58
	4/0290003/01941	Federwippe, Schaukeln (Bgtner. Str.) 2011	29.07.2011	0,5	10,0	213,20	0,00	0,00	0,00	142,13	71,07

MVAG	Ansatz Konto	Bezeichnung	Inbetrieb- nahme	RND	ND	Buchwert 31.12.2019	Zugänge	Abgänge	Wertaufholung	Abschreibung/ Wertmind.	Buchwert 31.12.2020
	2/0290003/00290	Römerspielplatz	25.07.2008	0,0	10,0	0,00	0,00	0,00	0,00	0,00	0,00
	4/0290003/01965	Sicherheitsschaukelsitz, Sitzbretter	30.10.2015	4,5	10,0	446,94	0,00	0,00	0,00	81,26	365,68
	2/0290003/00288	Skatepark	29.04.2002	0,0	10,0	0,00	0,00	0,00	0,00	0,00	0,00
	4/0410001/01065	Sonnensegel - Baumgartnerstr.	19.04.2018	2,0	5,0	529,20	0,00	0,00	0,00	176,40	352,80
	4/0410001/00952	Sonnensegel - Römerhalle	31.12.2017	1,5	5,0	876,12	0,00	0,00	0,00	350,45	525,67
	4/0410001/01957	Sonnensegel, Karussell, Fallschutzplatten 2014	30.04.2014	0,0	5,0	0,00	0,00	0,00	0,00	0,00	0,00
	4/0290003/01940	Spielplatzgeräte Bgtner Str. 2011	31.05.2011	0,0	10,0	638,88	0,00	0,00	0,00	638,88	0,00
	2/0290003/00292	Turmkombination - Mauternbach	30.11.2015	4,5	10,0	2.018,02	0,00	0,00	0,00	366,91	1.651,11
	4/0290003/01942	Vogelnestschaukel und Konstruktion Doppelschaukel 2011	31.10.2011	0,5	10,0	268,54	0,00	0,00	0,00	179,03	89,51
	4/0290003/01947	Volleyball-Säulenschutzpolster 2013	30.06.2013	2,0	10,0	250,77	0,00	0,00	0,00	83,59	167,18
	4/0290003/01974	Volleyball-Säulenschutzpolster 2017	30.04.2017	6,0	10,0	420,66	0,00	0,00	0,00	60,09	360,57
	4/0290003/01013	Wackelbalken auf Federn 2018	31.12.2018	7,5	10,0	769,69	0,00	0,00	0,00	90,55	679,14
	4/0140001/01968	WC, Waschbecken Freizeitanlage	30.04.2016	5,0	10,0	1.340,49	0,00	0,00	0,00	223,42	1.117,07
	3/0070002/01932	WC-Anlage (Container) Badestrand 2010	30.07.2010	9,5	20,0	5.714,74	0,00	0,00	0,00	544,26	5.170,48
	2/0040013/00291	Weinbergspielplatz	30.06.2012	24,5	33,0	30.213,71	0,00	0,00	0,00	1.184,85	29.028,86
	2/0040009/01962	Zaun, Tor Freizeitanlage 2015	17.02.2015	4,0	10,0	461,46	0,00	0,00	0,00	92,29	369,17
	2/0040009/00293	Zaunanlage - Weinbergstr.	31.12.2012	1,5	10,0	1.273,36	0,00	0,00	0,00	509,34	764,02
	2/0040009/01846	Zaunanlage 2015	07.04.2015	4,0	10,0	9.316,22	0,00	0,00	0,00	1.863,24	7.452,98
	3/0140002/00959	Zuleitungen Donaustrand	20.03.2017	29,0	33,0	10.909,08	0,00	0,00	0,00	363,64	10.545,44
	2/0040013/01122	Neugestaltung Schubertpark	21.05.2019	31,0	33,0	5.457,74	0,00	0,00	0,00	170,55	5.287,19
	2/0290003/01855	Schubertpark - Hängematte, Palisade, Slackline	31.01.2019	8,0	10,0	4.325,45	0,00	0,00	0,00	480,61	3.844,84
1026	Amts-, Betriebs- und Geschäftsausstattung					415,42	0,00	0,00	0,00	34,62	380,80
	815000	Park- und Gartenanlagen, Kinderspielplätze				415,42	0,00	0,00	0,00	34,62	380,80
	5/0040012/00958	Kipp-Pfosten Unterführung Donaustrand	31.05.2017	11,0	15,0	415,42	0,00	0,00	0,00	34,62	380,80
1311	Investitionszuschüsse von Trägern öffentlichen Rechts					-25.860,47	0,00	0,00	0,00	-907,38	-24.953,09
	815000	Park- und Gartenanlagen, Kinderspielplätze				-25.860,47	0,00	0,00	0,00	-907,38	-24.953,09
	2/0290003/02299	KT Römerspielplatz	25.07.2008	0,0	10,0	0,00	0,00	0,00	0,00	0,00	0,00
	2/0040013/02412	KT Spielwiese bei Sportplatz	20.06.2016	27,5	33,0	-25.860,47	0,00	0,00	0,00	-907,38	-24.953,09
1021	Grundstücke, Grundstückseinrichtungen und Infrastruktur					260.312,79	0,00	0,00	0,00	23.293,87	237.018,92
	816000	Öffentliche Beleuchtung und öffentliche Uhren				260.312,79	0,00	0,00	0,00	23.293,87	237.018,92
	2/0040012/01934	Anstr. Römermauer West - Turm 2010	18.08.2010	4,5	15,0	2.938,10	0,00	0,00	0,00	534,20	2.403,90
	2/0040012/01935	Lichtpunkt Bgt. 2010	18.08.2010	4,5	15,0	595,10	0,00	0,00	0,00	108,20	486,90
	2/0040012/01971	Lichtpunkte Bgtner.Str. Prinz-Eugen Str. 2016	25.11.2016	10,5	15,0	12.969,42	0,00	0,00	0,00	1.127,78	11.841,64
	2/0040012/01954	Lichtpunkte Dr. Seehanng. 2014	28.02.2014	8,0	15,0	2.954,16	0,00	0,00	0,00	328,24	2.625,92
	2/0040012/01072	Lichtpunkte Krimhild-, Prinz-Eugen-, Schillerstraße, Gewert	25.05.2018	12,0	15,0	26.464,94	0,00	0,00	0,00	2.035,76	24.429,18
	2/0040012/00973	Lichtpunkte Mauternbach 2014	31.08.2014	8,5	15,0	6.092,16	0,00	0,00	0,00	641,28	5.450,88

MVAG	Ansatz Konto	Bezeichnung	Inbetrieb- nahme	RND	ND	Buchwert 31.12.2019	Zugänge	Abgänge	Wertaufholung	Abschreibung/ Wertmind.	Buchwert 31.12.2020
	2/0040012/01094	Lichtpunkte Prinz-Eugen-Str. 2017	31.12.2017	11,5	15,0	2.539,23	0,00	0,00	0,00	203,14	2.336,09
	2/0040012/01966	Lichtpunkte vor Janaburg 2016	18.02.2016	10,0	15,0	1.363,47	0,00	0,00	0,00	123,95	1.239,52
	2/0040012/00934	Lichtpunkte Weinbergstr. Ost, Mauternbach 2012	20.02.2012	6,0	15,0	1.902,70	0,00	0,00	0,00	271,81	1.630,89
	2/0040012/00955	Lichtpunkte Zistel-, Kriemhildstr., KV Billa 2017	28.12.2017	11,5	15,0	73.433,93	0,00	0,00	0,00	5.874,71	67.559,22
	2/0040012/01937	PP-Beleuchtung Schulgasse KE 2010	18.08.2010	4,5	15,0	6.283,04	0,00	0,00	0,00	1.142,37	5.140,67
	2/0040012/00951	Straßenbel. Siedlg. Weinbergst 2013	31.12.2013	7,5	15,0	49.362,90	0,00	0,00	0,00	5.807,40	43.555,50
	2/0040012/01984	Anstrahlung Römermauer West - 2019	15.11.2019	13,5	15,0	19.613,65	0,00	0,00	0,00	1.352,67	18.260,98
	2/0040012/01874	Lichtpunkte Mtb, Bgt, Rathausgasse 2019	22.02.2019	13,0	15,0	46.658,65	0,00	0,00	0,00	3.332,76	43.325,89
	2/0040012/01985	Lichtpunkte Schubertstraße 2019	15.11.2019	13,5	15,0	5.939,16	0,00	0,00	0,00	409,60	5.529,56
	2/0040012/01986	Straßenbeleuchtung Raubernweg	31.12.2009	15,0	15,0	1.202,18	0,00	0,00	0,00	0,00	1.202,18
1022	Gebäude und Bauten					15.708,13	0,00	0,00	0,00	1.963,52	13.744,61
	817000	Friedhöfe				15.708,13	0,00	0,00	0,00	1.963,52	13.744,61
	4/0120002/01062	Elektroheizung	25.06.2018	7,0	10,0	15.708,13	0,00	0,00	0,00	1.963,52	13.744,61
1024	Sonderanlagen					16.046,45	0,00	0,00	0,00	729,61	15.316,84
	817000	Friedhöfe				16.046,45	0,00	0,00	0,00	729,61	15.316,84
	2/0070003/00985	Aufbahnungshalle samt Kapelle und Glockenturm	01.01.1945	0,0	33,0	0,00	0,00	0,00	0,00	0,00	0,00
	2/0070003/00296	Urnenhain	16.09.2014	26,5	33,0	5.978,51	0,00	0,00	0,00	217,40	5.761,11
	2/0070003/01930	Urnenwand (Erweiterung 2004)	20.07.2004	16,5	33,0	4.132,64	0,00	0,00	0,00	236,15	3.896,49
	2/0070003/01931	Urnenwand (Erweiterung 2008)	31.10.2008	20,5	33,0	5.935,30	0,00	0,00	0,00	276,06	5.659,24
1026	Amts-, Betriebs- und Geschäftsausstattung					10.313,79	0,00	0,00	0,00	2.000,75	8.313,04
	817000	Friedhöfe				10.313,79	0,00	0,00	0,00	2.000,75	8.313,04
	4/0350004/00936	Lautsprecheranlage 2013	30.06.2013	2,0	10,0	642,30	0,00	0,00	0,00	214,10	428,20
	4/0110002/00295	Rollstuhlrampe	08.06.2009	0,0	10,0	0,00	0,00	0,00	0,00	0,00	0,00
	4/0110002/01952	Schmutzmatte	20.11.2013	2,5	10,0	588,00	0,00	0,00	0,00	168,00	420,00
	4/0110002/01950	Tür- und Schließsystem Aufbahnungshalle	20.11.2013	2,5	10,0	3.671,34	0,00	0,00	0,00	1.048,95	2.622,39
	5/0350004/00966	Beschallungsanlage	13.11.2019	8,5	10,0	5.412,15	0,00	0,00	0,00	569,70	4.842,45
1010	Immaterielle Vermögenswerte					0,00	0,00	0,00	0,00	0,00	0,00
	820000	Wirtschaftshof				0,00	0,00	0,00	0,00	0,00	0,00
	4/0410001/01896	Baumkataster	30.09.2009	0,0	5,0	0,00	0,00	0,00	0,00	0,00	0,00
1022	Gebäude und Bauten					61.344,18	0,00	0,00	0,00	5.731,71	55.612,47
	820000	Wirtschaftshof				61.344,18	0,00	0,00	0,00	5.731,71	55.612,47
	2/0120001/01939	Erneuerung Gas-Heizkessel	22.04.2011	5,0	15,0	2.045,49	0,00	0,00	0,00	340,92	1.704,57
	2/0060001/00986	Wirtschaftshof	01.01.1981	10,0	50,0	59.298,69	0,00	0,00	0,00	5.390,79	53.907,90

MVAG	Ansatz Konto	Bezeichnung	Inbetrieb- nahme	RND	ND	Buchwert 31.12.2019	Zugänge	Abgänge	Wertaufholung	Abschreibung/ Wertmind.	Buchwert 31.12.2020
1025	Technische Anlagen, Fahrzeuge und Maschinen					58.145,38	0,00	0,00	0,00	11.299,20	46.846,18
	820000	Wirtschaftshof				58.145,38	0,00	0,00	0,00	11.299,20	46.846,18
	4/0150002/00996	Kubota BX 2200 KR-942 AJ	16.09.2002	0,0	10,0	0,00	0,00	0,00	0,00	0,00	0,00
	4/0150002/00995	Landini Version 105 KR-472 BL	24.11.2006	0,0	10,0	0,00	0,00	0,00	0,00	0,00	0,00
	4/0150002/00313	Mehrzweckgerät Hako KR-299 DE	11.03.2016	5,0	10,0	41.036,92	0,00	0,00	0,00	6.839,49	34.197,43
	4/0150002/00312	Traktor Landini KR-208 BT	18.03.2008	0,0	10,0	0,00	0,00	0,00	0,00	0,00	0,00
	4/0410001/01953	Umrüstung Reifen Kubota	29.11.2013	0,0	5,0	0,00	0,00	0,00	0,00	0,00	0,00
	4/0150002/00997	VW Doka-Pritsche KR-162 AW	17.11.2003	0,0	10,0	0,00	0,00	0,00	0,00	0,00	0,00
	4/0150002/00994	VW Transporter Pritsche KR-423 CU	01.10.2013	0,0	10,0	0,00	0,00	0,00	0,00	0,00	0,00
	4/0290001/00301	Werkzeuge (1. HJ 2007) Leichtgutschaufel	28.03.2007	0,0	8,0	0,00	0,00	0,00	0,00	0,00	0,00
	4/0290001/00302	Werkzeuge (1. HJ 2009) Bohrhämmer, Rotormulcher	12.05.2009	0,0	8,0	0,00	0,00	0,00	0,00	0,00	0,00
	4/0290001/00305	Werkzeuge (1. HJ 2011) Combigrät Mäher	21.02.2011	0,0	8,0	0,00	0,00	0,00	0,00	0,00	0,00
	4/0290001/00306	Werkzeuge (1. HJ 2012) Heckenschneider, Motorsäge	16.04.2012	0,0	8,0	0,00	0,00	0,00	0,00	0,00	0,00
	4/0290001/00307	Werkzeuge (1. HJ 2013) Schneeketten, Motorsäge, Erdboh	31.05.2013	0,0	8,0	419,07	0,00	0,00	0,00	0,00	419,07
	4/0290001/00310	Werkzeuge (1. HJ 2016) Gestrüpp-, Gras- und Heckenschr	31.05.2016	3,0	8,0	1.485,99	0,00	0,00	0,00	0,00	1.114,49
	4/0290001/00957	Werkzeuge (1. HJ 2017) Hochdruckreiniger, Stihl Freischne	31.05.2017	4,0	8,0	1.970,07	0,00	0,00	0,00	0,00	1.576,06
	4/0290001/00299	Werkzeuge (2. HJ 2005) Metallsäge, Snow Ex Streuer Mini	14.12.2005	0,0	8,0	0,00	0,00	0,00	0,00	0,00	0,00
	4/0290001/00300	Werkzeuge (2. HJ 2006) Schlegelhäcksler, Rasenmäher	05.09.2006	0,0	8,0	0,00	0,00	0,00	0,00	0,00	0,00
	4/0290001/00303	Werkzeuge (2. HJ 2009) Kettenschärfgerät, Schneeketten,	31.12.2009	0,0	8,0	0,00	0,00	0,00	0,00	0,00	0,00
	4/0290001/00304	Werkzeuge (2. HJ 2011) Salzstreugerät	18.11.2011	0,0	8,0	0,00	0,00	0,00	0,00	0,00	0,00
	4/0290001/00308	Werkzeuge (2. HJ 2013) Schneeschild, Schneeketten, Turf	31.12.2013	0,5	8,0	1.869,25	0,00	0,00	0,00	1.246,17	623,08
	4/0290001/00309	Werkzeuge (2. HJ 2014) Akku-Winkelschleifer	29.09.2014	1,5	8,0	181,31	0,00	0,00	0,00	72,52	108,79
	4/0290001/00311	Werkzeuge (2. HJ 2016) Böschungsmäher, Drehtorantriebs	18.08.2016	3,5	8,0	3.827,81	0,00	0,00	0,00	850,62	2.977,19
	4/0290001/00315	Werkzeuge (2. HJ 2016) Schneeketten	31.12.2016	3,5	8,0	873,53	0,00	0,00	0,00	194,12	679,41
	4/0240001/00999	Werkzeuge (2. HJ 2017) Stromerzeuger	31.12.2017	6,5	10,0	547,43	0,00	0,00	0,00	72,99	474,44
	4/0290001/01860	Motorsense SSA-28DW	02.12.2019	6,5	8,0	945,00	0,00	0,00	0,00	126,00	819,00
	4/0290001/01859	Werkzeuge (1. HJ 2019) Motorsense, Mulcher Type SLF 1t	14.06.2019	6,0	8,0	4.989,00	0,00	0,00	0,00	712,71	4.276,29
1026	Amts-, Betriebs- und Geschäftsausstattung					756,00	0,00	0,00	0,00	302,40	453,60
	820000	Wirtschaftshof				756,00	0,00	0,00	0,00	302,40	453,60
	4/0180003/01018	Notebook WiHo (2. HJ 2018)	28.09.2018	1,5	4,0	756,00	0,00	0,00	0,00	302,40	453,60
1024	Sonderanlagen					49.680,00	0,00	0,00	0,00	1.440,00	48.240,00
	839000	Sonstige Betriebe und betriebsähnliche Einrichtungen				49.680,00	0,00	0,00	0,00	1.440,00	48.240,00
	3/0070001/00316	Parkplatz Hans-Kudlichgasse	29.09.2014	33,5	40,0	49.680,00	0,00	0,00	0,00	1.440,00	48.240,00
1021	Grundstücke, Grundstückseinrichtungen und Infrastruktur					15.635.313,18	245,00	181.100,00	131.459,30	250,92	15.585.666,56
	840000	Grundbesitz				15.635.313,18	245,00	181.100,00	131.459,30	250,92	15.585.666,56
	1/0030001/01189	Grundstück Nr. 1/1, KG-Nr. 12162, Garten 520,48 m² Gart	01.01.1900	0,0	0,0	63.581,84	0,00	0,00	0,00	0,00	63.581,84

MVAG	Ansatz Konto	Bezeichnung	Inbetrieb- nahme	RND	ND	Buchwert 31.12.2019	Zugänge	Abgänge	Wertaufholung	Abschreibung/ Wertmind.	Buchwert 31.12.2020
	1/0030001/01193	Grundstück Nr. .1/1, KG-Nr. 12162, Garten 814,73 m ² Gart	01.01.1900	0,0	0,0	99.527,42	0,00	0,00	0,00	0,00	99.527,42
	1/0030001/01191	Grundstück Nr. .1/1, KG-Nr. 12162, Garten 958,65 m ² Gart	01.01.1900	0,0	0,0	117.108,68	0,00	0,00	0,00	0,00	117.108,68
	1/0020001/01192	Grundstück Nr. .1/1, KG-Nr. 12162, Gebäude 105,64 m ² Geb	01.01.1900	0,0	0,0	16.131,23	0,00	0,00	0,00	0,00	16.131,23
	1/0020001/01190	Grundstück Nr. .1/1, KG-Nr. 12162, Gebäude 1409,51 m ² Geb	01.01.1900	0,0	0,0	225.123,14	0,00	0,00	0,00	0,00	225.123,14
	1/0020001/01194	Grundstück Nr. .1/2, KG-Nr. 12162, Gebäude 212,41 m ² Geb	01.01.1900	0,0	0,0	32.435,01	0,00	0,00	0,00	0,00	32.435,01
	1/0030001/01197	Grundstück Nr. .1/3, KG-Nr. 12162, Garten 576,77 m ² Gart	01.01.1900	0,0	0,0	70.458,22	0,00	0,00	0,00	0,00	70.458,22
	1/0020001/01195	Grundstück Nr. .1/3, KG-Nr. 12162, Gebäude 1291,06 m ² Geb	01.01.1900	0,0	0,0	197.144,86	0,00	0,00	0,00	0,00	197.144,86
	1/0020001/01196	Grundstück Nr. .1/3, KG-Nr. 12162, Gebäudenebenfläche	01.01.1900	0,0	0,0	10.030,86	0,00	0,00	0,00	0,00	10.030,86
	1/0030001/01198	Grundstück Nr. .144, KG-Nr. 12162, Garten 139,32 m ² Gart	01.01.1900	0,0	0,0	17.019,33	0,00	0,00	0,00	0,00	17.019,33
	1/0030001/01201	Grundstück Nr. .144, KG-Nr. 12162, Garten 219,31 m ² Gart	01.01.1900	0,0	0,0	26.790,91	0,00	0,00	0,00	0,00	26.790,91
	1/0030001/01200	Grundstück Nr. .144, KG-Nr. 12162, Garten 919,28 m ² Gart	01.01.1900	0,0	0,0	112.299,24	0,00	0,00	0,00	0,00	112.299,24
	1/0020001/01199	Grundstück Nr. .144, KG-Nr. 12162, Gebäude 913,75 m ² Geb	01.01.1900	0,0	0,0	139.529,63	0,00	0,00	0,00	0,00	139.529,63
	1/0020001/01202	Grundstück Nr. .169, KG-Nr. 12162, Gebäude 265,05 m ² Geb	01.01.1900	0,0	0,0	40.473,14	0,00	0,00	0,00	0,00	40.473,14
	1/0020001/01204	Grundstück Nr. .182, KG-Nr. 12162, Gebäude 2,95 m ² Geb	01.01.1900	0,0	0,0	450,47	0,00	0,00	0,00	0,00	450,47
	1/0020001/01203	Grundstück Nr. .182, KG-Nr. 12162, Gebäudenebenfläche	01.01.1900	0,0	0,0	2.339,36	0,00	0,00	0,00	0,00	2.339,36
	1/0020001/01130	Grundstück Nr. .25, KG-Nr. 12148, Gebäude 82,92 m ² Geb	01.01.1900	0,0	0,0	12.344,30	0,00	0,00	0,00	0,00	12.344,30
	1/0020001/01129	Grundstück Nr. .25, KG-Nr. 12148, Gebäudenebenfläche	01.01.1900	0,0	0,0	16.049,67	0,00	0,00	0,00	0,00	16.049,67
	1/0020002/01205	Grundstück Nr. .250, KG-Nr. 12162, Betriebsfläche 733,5 m ²	01.01.1900	0,0	0,0	112.005,45	0,00	0,00	0,00	0,00	112.005,45
	1/0020001/01206	Grundstück Nr. .250, KG-Nr. 12162, Gebäude 459,23 m ² Geb	01.01.1900	0,0	0,0	70.124,42	0,00	0,00	0,00	0,00	70.124,42
	1/0030001/01208	Grundstück Nr. .279, KG-Nr. 12162, Garten 527,5 m ² Gart	01.01.1900	0,0	0,0	64.439,40	0,00	0,00	0,00	0,00	64.439,40
	1/0020001/01207	Grundstück Nr. .279, KG-Nr. 12162, Gebäude 361,61 m ² Geb	01.01.1900	0,0	0,0	55.217,85	0,00	0,00	0,00	0,00	55.217,85
	1/0030001/01131	Grundstück Nr. .3, KG-Nr. 12148, Garten 733,21 m ² Gart	01.01.1900	0,0	0,0	87.322,38	0,00	0,00	0,00	0,00	87.322,38
	1/0020001/01132	Grundstück Nr. .3, KG-Nr. 12148, Gebäude 160,99 m ² Geb	01.01.1900	0,0	0,0	23.966,58	0,00	0,00	0,00	0,00	23.966,58
	1/0020001/01133	Grundstück Nr. .3, KG-Nr. 12148, Gebäude 38,4 m ² Geb	01.01.1900	0,0	0,0	5.716,61	0,00	0,00	0,00	0,00	5.716,61
	1/0010001/01209	Grundstück Nr. .308, KG-Nr. 12162, Freizeifläche 6117,14 m ²	01.01.1900	0,0	0,0	186.817,46	0,00	0,00	0,00	0,00	186.817,46
	1/0020001/01210	Grundstück Nr. .308, KG-Nr. 12162, Gebäude 1637,84 m ² Geb	01.01.1900	0,0	0,0	250.098,17	0,00	0,00	0,00	0,00	250.098,17
	1/0020004/01600	Grundstück Nr. .33/2, KG-Nr. 12163, Straßenverkehrsfläche	01.01.1900	0,0	0,0	1,40	0,00	0,00	0,00	0,00	1,40
	1/0020002/01212	Grundstück Nr. .430/1, KG-Nr. 12162, Betriebsfläche 1454,01 m ²	01.01.1900	0,0	0,0	222.112,84	0,00	0,00	0,00	0,00	222.112,84
	1/0020001/01214	Grundstück Nr. .430/1, KG-Nr. 12162, Gebäude 160,35 m ² Geb	01.01.1900	0,0	0,0	24.485,45	0,00	0,00	0,00	0,00	24.485,45
	1/0020001/01213	Grundstück Nr. .430/1, KG-Nr. 12162, Gebäude 410,42 m ² Geb	01.01.1900	0,0	0,0	62.671,13	0,00	0,00	0,00	0,00	62.671,13
	1/0020001/01215	Grundstück Nr. .430/1, KG-Nr. 12162, Gebäude 421,58 m ² Geb	01.01.1900	0,0	0,0	64.375,27	0,00	0,00	0,00	0,00	64.375,27
	1/0020001/01211	Grundstück Nr. .430/1, KG-Nr. 12162, Gebäude 795,78 m ² Geb	01.01.1900	0,0	0,0	121.515,61	0,00	0,00	0,00	0,00	121.515,61
	1/0030001/01216	Grundstück Nr. .45, KG-Nr. 12162, Garten 75,18 m ² Gart	01.01.1900	0,0	0,0	9.183,99	0,00	0,00	0,00	0,00	9.183,99
	1/0020001/01217	Grundstück Nr. .45, KG-Nr. 12162, Gebäude 152,86 m ² Geb	01.01.1900	0,0	0,0	23.341,72	0,00	0,00	0,00	0,00	23.341,72
	1/0020001/01218	Grundstück Nr. .45, KG-Nr. 12162, Gebäudenebenfläche 8,01 m ²	01.01.1900	0,0	0,0	12.605,39	0,00	0,00	0,00	0,00	12.605,39
	1/0020001/01219	Grundstück Nr. .82, KG-Nr. 12162, Gebäude 1320,48 m ² Geb	01.01.1900	0,0	0,0	201.637,30	0,00	0,00	0,00	0,00	201.637,30
	1/0020001/01220	Grundstück Nr. .82, KG-Nr. 12162, Gebäudenebenfläche 1,01 m ²	01.01.1900	0,0	0,0	22.117,07	0,00	0,00	0,00	0,00	22.117,07
	1/0020001/01601	Grundstück Nr. .90, KG-Nr. 12163, Gebäude 108,02 m ² Geb	01.01.1900	0,0	0,0	16.080,94	0,00	0,00	0,00	0,00	16.080,94
	1/0030001/01222	Grundstück Nr. 1/1, KG-Nr. 12162, Garten 2929,94 m ² Gart	01.01.1900	0,0	0,0	357.921,47	0,00	0,00	0,00	0,00	357.921,47

MVAG	Ansatz Konto	Bezeichnung	Inbetrieb- nahme	RND	ND	Buchwert 31.12.2019	Zugänge	Abgänge	Wertaufholung	Abschreibung/ Wertmind.	Buchwert 31.12.2020
	1/0020001/01223	Grundstück Nr. 1/1, KG-Nr. 12162, Gebäude 115,02 m ² Ge	01.01.1900	0,0	0,0	17.563,55	0,00	0,00	0,00	0,00	17.563,55
	1/0020001/01224	Grundstück Nr. 1/1, KG-Nr. 12162, Gebäude 67,91 m ² Geb	01.01.1900	0,0	0,0	10.369,86	0,00	0,00	0,00	0,00	10.369,86
	1/0020004/01221	Grundstück Nr. 1/1, KG-Nr. 12162, Parkplatz 1059,71 m ² P	01.01.1900	0,0	0,0	32.363,54	0,00	0,00	0,00	0,00	32.363,54
	1/0020001/01604	Grundstück Nr. 1/1, KG-Nr. 12163, Gebäude 133,26 m ² Ge	01.01.1900	0,0	0,0	87,95	0,00	0,00	0,00	0,00	87,95
	1/0030001/01603	Grundstück Nr. 1/1, KG-Nr. 12163, landwirtschaftlich genut	01.01.1900	0,0	0,0	258,73	0,00	0,00	0,00	0,00	258,73
	1/0030002/01602	Grundstück Nr. 1/1, KG-Nr. 12163, Wald 14179,43 m ² Walc	01.01.1900	0,0	0,0	9.358,42	0,00	0,00	0,00	0,00	9.358,42
	1/0030001/01225	Grundstück Nr. 1/2, KG-Nr. 12162, Garten 6155,55 m ² Gart	01.01.1900	0,0	0,0	751.961,99	0,00	0,00	0,00	0,00	751.961,99
	1/0030002/01605	Grundstück Nr. 1/2, KG-Nr. 12163, Wald 3981,75 m ² Wald	01.01.1900	0,0	0,0	2.627,96	0,00	0,00	0,00	0,00	2.627,96
	1/0020004/01606	Grundstück Nr. 1/3, KG-Nr. 12163, Straßenverkehrsanlage	01.01.1900	0,0	0,0	82,30	0,00	0,00	0,00	0,00	82,30
	1/0030002/01607	Grundstück Nr. 1/3, KG-Nr. 12163, Wald 258,99 m ² Wald	01.01.1900	0,0	0,0	170,93	0,00	0,00	0,00	0,00	170,93
	1/0020004/01226	Grundstück Nr. 1/6, KG-Nr. 12162, Parkplatz 4128,42 m ² P	01.01.1900	0,0	0,0	2.724,76	0,00	0,00	0,00	0,00	2.724,76
	1/0020002/01609	Grundstück Nr. 100/2, KG-Nr. 12163, Betriebsfläche 464,1t	01.01.1900	0,0	0,0	69.099,50	0,00	0,00	0,00	0,00	69.099,50
	1/0020001/01608	Grundstück Nr. 100/2, KG-Nr. 12163, Gebäude 180,87 m ²	01.01.1900	0,0	0,0	26.926,12	0,00	0,00	0,00	0,00	26.926,12
	1/0020002/01227	Grundstück Nr. 106/12, KG-Nr. 12162, Betriebsfläche 3315	01.01.1900	0,0	0,0	506.255,47	0,00	0,00	0,00	0,00	506.255,47
	1/0020001/01228	Grundstück Nr. 106/12, KG-Nr. 12162, Gebäude 17,06 m ²	01.01.1900	0,0	0,0	2.605,06	0,00	0,00	0,00	0,00	2.605,06
	1/0020001/01229	Grundstück Nr. 106/12, KG-Nr. 12162, Gebäude 177,75 m ²	01.01.1900	0,0	0,0	27.142,43	0,00	0,00	0,00	0,00	27.142,43
	1/0020001/01230	Grundstück Nr. 106/12, KG-Nr. 12162, Gebäude 181,84 m ²	01.01.1900	0,0	0,0	27.766,97	0,00	0,00	0,00	0,00	27.766,97
	1/0020002/01232	Grundstück Nr. 106/13, KG-Nr. 12162, Betriebsfläche 3961	01.01.1900	0,0	0,0	604.895,09	0,00	0,00	0,00	0,00	604.895,09
	1/0020001/01234	Grundstück Nr. 106/13, KG-Nr. 12162, Gebäude 115,85 m ²	01.01.1900	0,0	0,0	17.690,30	0,00	0,00	0,00	0,00	17.690,30
	1/0020001/01233	Grundstück Nr. 106/13, KG-Nr. 12162, Gebäude 607,8 m ²	01.01.1900	0,0	0,0	92.811,06	0,00	0,00	0,00	0,00	92.811,06
	1/0020004/01231	Grundstück Nr. 106/13, KG-Nr. 12162, Straßenverkehrs anl.	01.01.1900	0,0	0,0	20.039,74	245,00	0,00	0,00	0,00	20.284,74
	1/0030001/01235	Grundstück Nr. 106/18, KG-Nr. 12162, landwirtschaftlich ge	01.01.1900	0,0	0,0	5.231,23	0,00	0,00	0,00	0,00	5.231,23
	1/0030001/01236	Grundstück Nr. 106/28, KG-Nr. 12162, Garten 345,23 m ² G	01.01.1900	0,0	0,0	42.173,30	0,00	0,00	0,00	0,00	42.173,30
	1/0020001/01237	Grundstück Nr. 106/28, KG-Nr. 12162, Gebäude 11,29 m ²	01.01.1900	0,0	0,0	1.723,98	0,00	0,00	0,00	0,00	1.723,98
	1/0030001/01238	Grundstück Nr. 106/29, KG-Nr. 12162, Garten 1457,95 m ²	01.01.1900	0,0	0,0	178.103,17	0,00	0,00	0,00	0,00	178.103,17
	1/0020004/01240	Grundstück Nr. 106/30, KG-Nr. 12162, Straßenverkehrs anl.	01.01.1900	0,0	0,0	2.704,03	0,00	0,00	0,00	0,00	2.704,03
	1/0020004/01239	Grundstück Nr. 106/30, KG-Nr. 12162, Straßenverkehrs anl.	01.01.1900	0,0	0,0	3.867,51	0,00	0,00	0,00	0,00	3.867,51
	1/0020004/01243	Grundstück Nr. 106/30, KG-Nr. 12162, Verkehrsrandfläche	01.01.1900	0,0	0,0	73,31	0,00	0,00	0,00	0,00	73,31
	1/0020004/01244	Grundstück Nr. 106/30, KG-Nr. 12162, Verkehrsrandfläche	01.01.1900	0,0	0,0	114,99	0,00	0,00	0,00	0,00	114,99
	1/0020004/01241	Grundstück Nr. 106/30, KG-Nr. 12162, Verkehrsrandfläche	01.01.1900	0,0	0,0	138,64	0,00	0,00	0,00	0,00	138,64
	1/0020004/01242	Grundstück Nr. 106/30, KG-Nr. 12162, Verkehrsrandfläche	01.01.1900	0,0	0,0	29,63	0,00	0,00	0,00	0,00	29,63
	1/0030001/01245	Grundstück Nr. 106/31, KG-Nr. 12162, landwirtschaftlich ge	01.01.1900	0,0	0,0	2.575,85	0,00	0,00	0,00	0,00	2.575,85
	1/0030001/01249	Grundstück Nr. 106/41, KG-Nr. 12162, landwirtschaftlich ge	01.01.1900	0,0	0,0	33.303,77	0,00	0,00	0,00	0,00	33.303,77
	1/0030001/01246	Grundstück Nr. 106/41, KG-Nr. 12162, landwirtschaftlich ge	01.01.1900	0,0	0,0	8.464,34	0,00	0,00	0,00	0,00	8.464,34
	1/0030001/01248	Grundstück Nr. 106/41, KG-Nr. 12162, landwirtschaftlich ge	01.01.1900	0,0	0,0	123,62	0,00	0,00	0,00	0,00	123,62
	1/0030001/01250	Grundstück Nr. 106/41, KG-Nr. 12162, landwirtschaftlich ge	01.01.1900	0,0	0,0	13.710,05	0,00	0,00	0,00	0,00	13.710,05
	1/0030001/01251	Grundstück Nr. 106/41, KG-Nr. 12162, landwirtschaftlich ge	01.01.1900	0,0	0,0	279,77	0,00	0,00	0,00	0,00	279,77
	1/0020004/01247	Grundstück Nr. 106/41, KG-Nr. 12162, Straßenverkehrs anl.	01.01.1900	0,0	0,0	46.556,09	0,00	0,00	0,00	0,00	46.556,09
	1/0030001/01252	Grundstück Nr. 106/46, KG-Nr. 12162, Garten 549,98 m ² G	01.01.1900	0,0	0,0	67.185,56	0,00	0,00	0,00	0,00	67.185,56

MVAG	Ansatz Konto	Bezeichnung	Inbetrieb- nahme	RND	ND	Buchwert 31.12.2019	Zugänge	Abgänge	Wertaufholung	Abschreibung/ Wertmind.	Buchwert 31.12.2020
	1/0020001/01253	Grundstück Nr. 106/46, KG-Nr. 12162, Gebäude 5,38 m ² G 01.01.1900		0,0	0,0	821,53	0,00	0,00	0,00	0,00	821,53
	1/0020001/01254	Grundstück Nr. 106/46, KG-Nr. 12162, Gebäude 74,2 m ² G 01.01.1900		0,0	0,0	11.330,34	0,00	0,00	0,00	0,00	11.330,34
	1/0030001/01255	Grundstück Nr. 106/55, KG-Nr. 12162, Garten 4428,6 m ² G 01.01.1900		0,0	0,0	540.997,78	0,00	0,00	0,00	0,00	540.997,78
	1/0020004/01256	Grundstück Nr. 106/58, KG-Nr. 12162, Straßenverkehrs anl. 01.01.1900		0,0	0,0	221,63	0,00	0,00	0,00	0,00	221,63
	1/0030002/01257	Grundstück Nr. 106/7, KG-Nr. 12162, Wald 2930,01 m ² Wa 01.01.1900		0,0	0,0	4.834,52	0,00	8.000,00	3.165,48	0,00	0,00
	1/0020004/01258	Grundstück Nr. 107/25, KG-Nr. 12162, Straßenverkehrs anl. 01.01.1900		0,0	0,0	504,14	0,00	0,00	0,00	0,00	504,14
	1/0030001/01259	Grundstück Nr. 107/6, KG-Nr. 12162, landwirtschaftlich ger 01.01.1900		0,0	0,0	5.515,82	0,00	0,00	0,00	0,00	5.515,82
	1/0020004/01260	Grundstück Nr. 1075/8, KG-Nr. 12162, verbuschte Fläche 101.01.1900		0,0	0,0	4.685,14	0,00	0,00	0,00	0,00	4.685,14
	1/0030001/01134	Grundstück Nr. 109/6, KG-Nr. 12148, Garten 61,9 m ² Garte 01.01.1900		0,0	0,0	7.372,04	0,00	0,00	0,00	0,00	7.372,04
	1/0030001/01261	Grundstück Nr. 110/1, KG-Nr. 12162, landwirtschaftlich gen 01.01.1900		0,0	0,0	4.691,94	0,00	0,00	0,00	0,00	4.691,94
	1/0030001/01262	Grundstück Nr. 112/1, KG-Nr. 12162, landwirtschaftlich ger 01.01.1900		0,0	0,0	12.594,29	0,00	54.000,00	41.405,71	0,00	0,00
	1/0020004/01263	Grundstück Nr. 114/2, KG-Nr. 12162, Straßenverkehrs anl. 01.01.1900		0,0	0,0	1.204,16	0,00	0,00	0,00	0,00	1.204,16
	1/0020004/01264	Grundstück Nr. 114/3, KG-Nr. 12162, verbuschte Fläche 67 01.01.1900		0,0	0,0	20.766,28	0,00	0,00	0,00	0,00	20.766,28
	1/0030001/01265	Grundstück Nr. 114/3, KG-Nr. 12162, Weingarten 745,07 m 01.01.1900		0,0	0,0	4.917,46	0,00	0,00	0,00	0,00	4.917,46
	1/0010001/01611	Grundstück Nr. 115/1, KG-Nr. 12163, Freizeifläche 1057,8 01.01.1900		0,0	0,0	31.496,43	0,00	0,00	0,00	0,00	31.496,43
	1/0030002/01610	Grundstück Nr. 115/1, KG-Nr. 12163, Wald 12989,22 m ² W 01.01.1900		0,0	0,0	21.432,21	0,00	0,00	0,00	0,00	21.432,21
	1/0010001/01614	Grundstück Nr. 115/2, KG-Nr. 12163, Freizeifläche 8308,1 01.01.1900		0,0	0,0	247.367,75	0,00	0,00	0,00	0,00	247.367,75
	1/0010001/01612	Grundstück Nr. 115/2, KG-Nr. 12163, Freizeifläche 9387,8 01.01.1900		0,0	0,0	279.512,95	0,00	0,00	0,00	0,00	279.512,95
	1/0020001/01619	Grundstück Nr. 115/2, KG-Nr. 12163, Gebäude 10,5 m ² Ge 01.01.1900		0,0	0,0	1.563,14	0,00	0,00	0,00	0,00	1.563,14
	1/0020001/01643	Grundstück Nr. 115/2, KG-Nr. 12163, Gebäude 10,52 m ² G 01.01.1900		0,0	0,0	1.566,11	0,00	0,00	0,00	0,00	1.566,11
	1/0020001/01627	Grundstück Nr. 115/2, KG-Nr. 12163, Gebäude 10,56 m ² G 01.01.1900		0,0	0,0	1.572,07	0,00	0,00	0,00	0,00	1.572,07
	1/0020001/01621	Grundstück Nr. 115/2, KG-Nr. 12163, Gebäude 11,85 m ² G 01.01.1900		0,0	0,0	1.764,11	0,00	0,00	0,00	0,00	1.764,11
	1/0020001/01615	Grundstück Nr. 115/2, KG-Nr. 12163, Gebäude 12,09 m ² G 01.01.1900		0,0	0,0	1.799,84	0,00	0,00	0,00	0,00	1.799,84
	1/0020001/01624	Grundstück Nr. 115/2, KG-Nr. 12163, Gebäude 12,25 m ² G 01.01.1900		0,0	0,0	1.823,66	0,00	0,00	0,00	0,00	1.823,66
	1/0020001/01639	Grundstück Nr. 115/2, KG-Nr. 12163, Gebäude 13,08 m ² G 01.01.1900		0,0	0,0	1.947,22	0,00	0,00	0,00	0,00	1.947,22
	1/0020001/01629	Grundstück Nr. 115/2, KG-Nr. 12163, Gebäude 13,29 m ² G 01.01.1900		0,0	0,0	1.978,48	0,00	0,00	0,00	0,00	1.978,48
	1/0020001/01632	Grundstück Nr. 115/2, KG-Nr. 12163, Gebäude 13,48 m ² G 01.01.1900		0,0	0,0	2.006,77	0,00	0,00	0,00	0,00	2.006,77
	1/0020001/01635	Grundstück Nr. 115/2, KG-Nr. 12163, Gebäude 13,5 m ² Ge 01.01.1900		0,0	0,0	2.009,75	0,00	0,00	0,00	0,00	2.009,75
	1/0020001/01634	Grundstück Nr. 115/2, KG-Nr. 12163, Gebäude 13,76 m ² G 01.01.1900		0,0	0,0	2.048,45	0,00	0,00	0,00	0,00	2.048,45
	1/0020001/01636	Grundstück Nr. 115/2, KG-Nr. 12163, Gebäude 13,79 m ² G 01.01.1900		0,0	0,0	2.052,92	0,00	0,00	0,00	0,00	2.052,92
	1/0020001/01623	Grundstück Nr. 115/2, KG-Nr. 12163, Gebäude 14,07 m ² G 01.01.1900		0,0	0,0	2.094,60	0,00	0,00	0,00	0,00	2.094,60
	1/0020001/01622	Grundstück Nr. 115/2, KG-Nr. 12163, Gebäude 14,16 m ² G 01.01.1900		0,0	0,0	2.108,00	0,00	0,00	0,00	0,00	2.108,00
	1/0020001/01625	Grundstück Nr. 115/2, KG-Nr. 12163, Gebäude 15,07 m ² G 01.01.1900		0,0	0,0	2.243,47	0,00	0,00	0,00	0,00	2.243,47
	1/0020001/01640	Grundstück Nr. 115/2, KG-Nr. 12163, Gebäude 15,23 m ² G 01.01.1900		0,0	0,0	2.267,29	0,00	0,00	0,00	0,00	2.267,29
	1/0020001/01620	Grundstück Nr. 115/2, KG-Nr. 12163, Gebäude 15,42 m ² G 01.01.1900		0,0	0,0	2.295,58	0,00	0,00	0,00	0,00	2.295,58
	1/0020001/01641	Grundstück Nr. 115/2, KG-Nr. 12163, Gebäude 15,87 m ² G 01.01.1900		0,0	0,0	2.362,57	0,00	0,00	0,00	0,00	2.362,57
	1/0020001/01638	Grundstück Nr. 115/2, KG-Nr. 12163, Gebäude 17,37 m ² G 01.01.1900		0,0	0,0	2.585,87	0,00	0,00	0,00	0,00	2.585,87
	1/0020001/01642	Grundstück Nr. 115/2, KG-Nr. 12163, Gebäude 18,52 m ² G 01.01.1900		0,0	0,0	2.757,07	0,00	0,00	0,00	0,00	2.757,07
	1/0020001/01617	Grundstück Nr. 115/2, KG-Nr. 12163, Gebäude 21,84 m ² G 01.01.1900		0,0	0,0	3.251,32	0,00	0,00	0,00	0,00	3.251,32

MVAG	Ansatz Konto	Bezeichnung	Inbetrieb- nahme	RND	ND	Buchwert 31.12.2019	Zugänge	Abgänge	Wertaufholung	Abschreibung/ Wertmind.	Buchwert 31.12.2020
	1/0020001/01616	Grundstück Nr. 115/2, KG-Nr. 12163, Gebäude 22,09 m ² G 01.01.1900		0,0	0,0	3.288,54	0,00	0,00	0,00	0,00	3.288,54
	1/0020001/01633	Grundstück Nr. 115/2, KG-Nr. 12163, Gebäude 24,3 m ² Ge 01.01.1900		0,0	0,0	3.617,54	0,00	0,00	0,00	0,00	3.617,54
	1/0020001/01637	Grundstück Nr. 115/2, KG-Nr. 12163, Gebäude 24,97 m ² G 01.01.1900		0,0	0,0	3.717,28	0,00	0,00	0,00	0,00	3.717,28
	1/0020001/01618	Grundstück Nr. 115/2, KG-Nr. 12163, Gebäude 27,41 m ² G 01.01.1900		0,0	0,0	4.080,53	0,00	0,00	0,00	0,00	4.080,53
	1/0020001/01631	Grundstück Nr. 115/2, KG-Nr. 12163, Gebäude 3,49 m ² Ge 01.01.1900		0,0	0,0	519,56	0,00	0,00	0,00	0,00	519,56
	1/0020001/01628	Grundstück Nr. 115/2, KG-Nr. 12163, Gebäude 5,74 m ² Ge 01.01.1900		0,0	0,0	854,51	0,00	0,00	0,00	0,00	854,51
	1/0020001/01626	Grundstück Nr. 115/2, KG-Nr. 12163, Gebäude 8,8 m ² Geb 01.01.1900		0,0	0,0	1.310,06	0,00	0,00	0,00	0,00	1.310,06
	1/0020001/01630	Grundstück Nr. 115/2, KG-Nr. 12163, Gebäude 8,93 m ² Ge 01.01.1900		0,0	0,0	1.329,41	0,00	0,00	0,00	0,00	1.329,41
	1/0020004/01613	Grundstück Nr. 115/2, KG-Nr. 12163, Straßenverkehrsania 01.01.1900		0,0	0,0	28.386,53	0,00	0,00	0,00	0,00	28.386,53
	1/0010001/01644	Grundstück Nr. 115/3, KG-Nr. 12163, Freizeitfläche 703,22 01.01.1900		0,0	0,0	20.937,67	0,00	0,00	0,00	0,00	20.937,67
	1/0010002/01645	Grundstück Nr. 115/4, KG-Nr. 12163, Gewässerrandfläche 01.01.1900		0,0	0,0	2.582,23	0,00	0,00	0,00	0,00	2.582,23
	1/0010001/01646	Grundstück Nr. 115/5, KG-Nr. 12163, Freizeitfläche 2102,0 01.01.1900		0,0	0,0	62.587,63	0,00	0,00	0,00	0,00	62.587,63
	1/0020001/01647	Grundstück Nr. 115/5, KG-Nr. 12163, Gebäude 11,62 m ² G 01.01.1900		0,0	0,0	1.729,87	0,00	0,00	0,00	0,00	1.729,87
	1/0020002/01648	Grundstück Nr. 115/6, KG-Nr. 12163, Betriebsfläche 332,36 01.01.1900		0,0	0,0	219,36	0,00	0,00	0,00	0,00	219,36
	1/0020004/01649	Grundstück Nr. 115/7, KG-Nr. 12163, Straßenverkehrsania 01.01.1900		0,0	0,0	6.366,57	0,00	0,00	0,00	0,00	6.366,57
	1/0030001/01266	Grundstück Nr. 1168, KG-Nr. 12162, landwirtschaftlich gen 01.01.1900		0,0	0,0	2.069,96	0,00	0,00	0,00	0,00	2.069,96
	1/0030002/01267	Grundstück Nr. 1169, KG-Nr. 12162, Wald 1695,06 m ² Wal 01.01.1900		0,0	0,0	2.796,85	0,00	0,00	0,00	0,00	2.796,85
	1/0030001/01269	Grundstück Nr. 1170/1, KG-Nr. 12162, landwirtschaftlich ge 01.01.1900		0,0	0,0	5.853,94	0,00	0,00	0,00	0,00	5.853,94
	1/0030002/01268	Grundstück Nr. 1170/1, KG-Nr. 12162, Wald 7259,09 m ² W 01.01.1900		0,0	0,0	11.977,50	0,00	0,00	0,00	0,00	11.977,50
	1/0030001/01270	Grundstück Nr. 1170/2, KG-Nr. 12162, landwirtschaftlich ge 01.01.1900		0,0	0,0	7.243,43	0,00	0,00	0,00	0,00	7.243,43
	1/0030001/01271	Grundstück Nr. 1170/4, KG-Nr. 12162, landwirtschaftlich ge 01.01.1900		0,0	0,0	957,26	0,00	0,00	0,00	0,00	957,26
	1/0030002/01771	Grundstück Nr. 1177, KG-Nr. 12170, Wald 9312 m ² Wald 01.01.1900		0,0	0,0	0,00	0,00	0,00	0,00	0,00	0,00
	1/0030001/01272	Grundstück Nr. 1177/1, KG-Nr. 12162, landwirtschaftlich ge 01.01.1900		0,0	0,0	5.987,09	0,00	0,00	0,00	0,00	5.987,09
	1/0030001/01273	Grundstück Nr. 1177/2, KG-Nr. 12162, landwirtschaftlich ge 01.01.1900		0,0	0,0	8.454,04	0,00	0,00	0,00	0,00	8.454,04
	1/0030001/01274	Grundstück Nr. 119, KG-Nr. 12162, landwirtschaftlich genu 01.01.1900		0,0	0,0	9.209,94	0,00	0,00	0,00	0,00	9.209,94
	1/0030001/01275	Grundstück Nr. 1205, KG-Nr. 12162, landwirtschaftlich gen 01.01.1900		0,0	0,0	2.849,98	0,00	0,00	0,00	0,00	2.849,98
	1/0030001/01276	Grundstück Nr. 1206, KG-Nr. 12162, landwirtschaftlich gen 01.01.1900		0,0	0,0	4.343,69	0,00	0,00	0,00	0,00	4.343,69
	1/0030001/01277	Grundstück Nr. 121/1, KG-Nr. 12162, landwirtschaftlich ger 01.01.1900		0,0	0,0	29.983,24	0,00	0,00	0,00	0,00	29.983,24
	1/0020004/01278	Grundstück Nr. 121/1, KG-Nr. 12162, Straßenverkehrsania 01.01.1900		0,0	0,0	96,20	0,00	0,00	0,00	0,00	96,20
	1/0030001/01279	Grundstück Nr. 121/2, KG-Nr. 12162, landwirtschaftlich ger 01.01.1900		0,0	0,0	358,08	0,00	0,00	0,00	0,00	358,08
	1/0020004/01280	Grundstück Nr. 1244/2, KG-Nr. 12162, Straßenverkehrsania 01.01.1900		0,0	0,0	54,70	0,00	0,00	0,00	0,00	54,70
	1/0020001/01281	Grundstück Nr. 1251/3, KG-Nr. 12162, Gebäude 40,03 m ² 01.01.1900		0,0	0,0	6.112,58	0,00	0,00	0,00	0,00	6.112,58
	1/0030001/01283	Grundstück Nr. 129, KG-Nr. 12162, landwirtschaftlich genu 01.01.1900		0,0	0,0	1.979,21	0,00	0,00	0,00	0,00	1.979,21
	1/0030001/01284	Grundstück Nr. 129, KG-Nr. 12162, landwirtschaftlich genu 01.01.1900		0,0	0,0	203,28	0,00	0,00	0,00	0,00	203,28
	1/0020004/01282	Grundstück Nr. 129, KG-Nr. 12162, Straßenverkehrsania 01.01.1900		0,0	0,0	3.501,72	0,00	0,00	0,00	0,00	3.501,72
	1/0020004/01285	Grundstück Nr. 139, KG-Nr. 12162, Straßenverkehrsania 01.01.1900		0,0	0,0	1.666,04	0,00	0,00	0,00	0,00	1.666,04
	1/0020004/01286	Grundstück Nr. 139, KG-Nr. 12162, Verkehrsrandfläche 12 01.01.1900		0,0	0,0	80,45	0,00	0,00	0,00	0,00	80,45
	1/0020004/01287	Grundstück Nr. 139, KG-Nr. 12162, Verkehrsrandfläche 46 01.01.1900		0,0	0,0	30,54	0,00	0,00	0,00	0,00	30,54
	1/0030001/01289	Grundstück Nr. 140, KG-Nr. 12162, landwirtschaftlich genu 01.01.1900		0,0	0,0	12.576,50	0,00	0,00	0,00	0,00	12.576,50

MVAG	Ansatz Konto	Bezeichnung	Inbetrieb- nahme	RND	ND	Buchwert 31.12.2019	Zugänge	Abgänge	Wertaufholung	Abschreibung/ Wertmind.	Buchwert 31.12.2020
	1/0020004/01288	Grundstück Nr. 140, KG-Nr. 12162, Straßenverkehrsanlage	01.01.1900	0,0	0,0	10.726,56	0,00	0,00	0,00	0,00	10.726,56
	1/0020004/01290	Grundstück Nr. 1432/1, KG-Nr. 12162, Straßenverkehrs anl.	01.01.1900	0,0	0,0	889,09	0,00	0,00	0,00	0,00	889,09
	1/0020004/01291	Grundstück Nr. 1432/2, KG-Nr. 12162, Straßenverkehrs anl.	01.01.1900	0,0	0,0	44.737,74	0,00	0,00	0,00	0,00	44.737,74
	1/0020004/01292	Grundstück Nr. 1432/3, KG-Nr. 12162, Straßenverkehrs anl.	01.01.1900	0,0	0,0	1.492,29	0,00	0,00	0,00	0,00	1.492,29
	1/0020004/01293	Grundstück Nr. 1432/4, KG-Nr. 12162, Straßenverkehrs anl.	01.01.1900	0,0	0,0	1.651,08	0,00	0,00	0,00	0,00	1.651,08
	1/0020004/01294	Grundstück Nr. 1432/5, KG-Nr. 12162, Straßenverkehrs anl.	01.01.1900	0,0	0,0	544,55	0,00	0,00	0,00	0,00	544,55
	1/0020004/01295	Grundstück Nr. 1432/6, KG-Nr. 12162, Straßenverkehrs anl.	01.01.1900	0,0	0,0	723,78	0,00	0,00	0,00	0,00	723,78
	1/0020001/01297	Grundstück Nr. 1432/7, KG-Nr. 12162, Gebäude 65,56 m ²	01.01.1900	0,0	0,0	43,27	0,00	0,00	0,00	0,00	43,27
	1/0020004/01296	Grundstück Nr. 1432/7, KG-Nr. 12162, Straßenverkehrs anl.	01.01.1900	0,0	0,0	495,48	0,00	0,00	0,00	0,00	495,48
	1/0020004/01298	Grundstück Nr. 1432/8, KG-Nr. 12162, Straßenverkehrs anl.	01.01.1900	0,0	0,0	173,85	0,00	0,00	0,00	0,00	173,85
	1/0020004/01299	Grundstück Nr. 1432/9, KG-Nr. 12162, Straßenverkehrs anl.	01.01.1900	0,0	0,0	210,48	0,00	0,00	0,00	0,00	210,48
	1/0020001/01301	Grundstück Nr. 1433, KG-Nr. 12162, Gebäude 24,86 m ²	01.01.1900	0,0	0,0	16,41	0,00	0,00	0,00	0,00	16,41
	1/0020004/01300	Grundstück Nr. 1433, KG-Nr. 12162, Straßenverkehrs anl.	01.01.1900	0,0	0,0	1.730,14	0,00	0,00	0,00	0,00	1.730,14
	1/0020004/01302	Grundstück Nr. 1434, KG-Nr. 12162, Straßenverkehrs anl.	01.01.1900	0,0	0,0	684,47	0,00	0,00	0,00	0,00	684,47
	1/0010002/01303	Grundstück Nr. 1435, KG-Nr. 12162, Gewässerrandfläche	01.01.1900	0,0	0,0	106,10	0,00	0,00	0,00	0,00	106,10
	1/0020004/01305	Grundstück Nr. 1436/1, KG-Nr. 12162, Parkplatz 1988,06 m ²	01.01.1900	0,0	0,0	1.312,12	0,00	0,00	0,00	0,00	1.312,12
	1/0020004/01306	Grundstück Nr. 1436/1, KG-Nr. 12162, Parkplatz 650,07 m ²	01.01.1900	0,0	0,0	429,05	0,00	0,00	0,00	0,00	429,05
	1/0020004/01304	Grundstück Nr. 1436/1, KG-Nr. 12162, Straßenverkehrs anl.	01.01.1900	0,0	0,0	6.409,76	0,00	0,00	0,00	0,00	6.409,76
	1/0020004/01307	Grundstück Nr. 1436/1, KG-Nr. 12162, Verkehrsrandfläche	01.01.1900	0,0	0,0	69,16	0,00	0,00	0,00	0,00	69,16
	1/0020004/01308	Grundstück Nr. 1436/3, KG-Nr. 12162, Straßenverkehrs anl.	01.01.1900	0,0	0,0	726,11	0,00	0,00	0,00	0,00	726,11
	1/0020004/01309	Grundstück Nr. 1436/3, KG-Nr. 12162, Verkehrsrandfläche	01.01.1900	0,0	0,0	23,23	0,00	0,00	0,00	0,00	23,23
	1/0020004/01310	Grundstück Nr. 1437, KG-Nr. 12162, Straßenverkehrs anl.	01.01.1900	0,0	0,0	1.476,38	0,00	0,00	0,00	0,00	1.476,38
	1/0020004/01311	Grundstück Nr. 1438, KG-Nr. 12162, Straßenverkehrs anl.	01.01.1900	0,0	0,0	537,60	0,00	0,00	0,00	0,00	537,60
	1/0020004/01312	Grundstück Nr. 1438, KG-Nr. 12162, Verkehrsrandfläche	9.01.01.1900	0,0	0,0	6,44	0,00	0,00	0,00	0,00	6,44
	1/0030001/01314	Grundstück Nr. 1439/3, KG-Nr. 12162, landwirtschaftlich ge	01.01.1900	0,0	0,0	680,22	0,00	0,00	0,00	0,00	680,22
	1/0020004/01315	Grundstück Nr. 1439/3, KG-Nr. 12162, Straßenverkehrs anl.	01.01.1900	0,0	0,0	29,80	0,00	0,00	0,00	0,00	29,80
	1/0020004/01313	Grundstück Nr. 1439/3, KG-Nr. 12162, Straßenverkehrs anl.	01.01.1900	0,0	0,0	6.062,94	0,00	0,00	0,00	0,00	6.062,94
	1/0030001/01319	Grundstück Nr. 1439/4, KG-Nr. 12162, landwirtschaftlich ge	01.01.1900	0,0	0,0	86,10	0,00	0,00	0,00	0,00	86,10
	1/0030001/01318	Grundstück Nr. 1439/4, KG-Nr. 12162, landwirtschaftlich ge	01.01.1900	0,0	0,0	181,30	0,00	0,00	0,00	0,00	181,30
	1/0030001/01320	Grundstück Nr. 1439/4, KG-Nr. 12162, landwirtschaftlich ge	01.01.1900	0,0	0,0	267,46	0,00	0,00	0,00	0,00	267,46
	1/0020004/01317	Grundstück Nr. 1439/4, KG-Nr. 12162, Straßenverkehrs anl.	01.01.1900	0,0	0,0	284,92	0,00	0,00	0,00	0,00	284,92
	1/0020004/01316	Grundstück Nr. 1439/4, KG-Nr. 12162, Verkehrsrandfläche	01.01.1900	0,0	0,0	5,00	0,00	0,00	0,00	0,00	5,00
	1/0020004/01321	Grundstück Nr. 1440, KG-Nr. 12162, Straßenverkehrs anl.	01.01.1900	0,0	0,0	697,61	0,00	0,00	0,00	0,00	697,61
	1/0020004/01322	Grundstück Nr. 1446, KG-Nr. 12162, Straßenverkehrs anl.	01.01.1900	0,0	0,0	1.713,63	0,00	0,00	0,00	0,00	1.713,63
	1/0020004/01323	Grundstück Nr. 1447/1, KG-Nr. 12162, Straßenverkehrs anl.	01.01.1900	0,0	0,0	1.518,90	0,00	0,00	0,00	0,00	1.518,90
	1/0020004/01324	Grundstück Nr. 1447/1, KG-Nr. 12162, Verkehrsrandfläche	01.01.1900	0,0	0,0	124,68	0,00	0,00	0,00	0,00	124,68
	1/0020004/01325	Grundstück Nr. 1447/1, KG-Nr. 12162, Verkehrsrandfläche	01.01.1900	0,0	0,0	65,61	0,00	0,00	0,00	0,00	65,61
	1/0020004/01326	Grundstück Nr. 1447/2, KG-Nr. 12162, Straßenverkehrs anl.	01.01.1900	0,0	0,0	327,28	0,00	0,00	0,00	0,00	327,28
	1/0020004/01327	Grundstück Nr. 1447/3, KG-Nr. 12162, Straßenverkehrs anl.	01.01.1900	0,0	0,0	727,74	0,00	0,00	0,00	0,00	727,74

MVAG	Ansatz Konto	Bezeichnung	Inbetrieb- nahme	RND	ND	Buchwert 31.12.2019	Zugänge	Abgänge	Wertaufholung	Abschreibung/ Wertmind.	Buchwert 31.12.2020
	1/0020004/01328	Grundstück Nr. 1448, KG-Nr. 12162, Straßenverkehrsanlaç	01.01.1900	0,0	0,0	382,82	0,00	0,00	0,00	0,00	382,82
	1/0020004/01329	Grundstück Nr. 1451/1, KG-Nr. 12162, Straßenverkehrs anl.	01.01.1900	0,0	0,0	9.093,20	0,00	0,00	0,00	0,00	9.093,20
	1/0020004/01332	Grundstück Nr. 1451/1, KG-Nr. 12162, Verkehrsrandfläche	01.01.1900	0,0	0,0	120,06	0,00	0,00	0,00	0,00	120,06
	1/0020004/01331	Grundstück Nr. 1451/1, KG-Nr. 12162, Verkehrsrandfläche	01.01.1900	0,0	0,0	141,34	0,00	0,00	0,00	0,00	141,34
	1/0020004/01330	Grundstück Nr. 1451/1, KG-Nr. 12162, Verkehrsrandfläche	01.01.1900	0,0	0,0	239,10	0,00	0,00	0,00	0,00	239,10
	1/0020004/01333	Grundstück Nr. 1451/2, KG-Nr. 12162, Straßenverkehrs anl.	01.01.1900	0,0	0,0	77,17	0,00	0,00	0,00	0,00	77,17
	1/0020004/01334	Grundstück Nr. 1451/3, KG-Nr. 12162, Straßenverkehrs anl.	01.01.1900	0,0	0,0	59,41	0,00	0,00	0,00	0,00	59,41
	1/0020004/01335	Grundstück Nr. 1452/2, KG-Nr. 12162, Straßenverkehrs anl.	01.01.1900	0,0	0,0	1.060,70	0,00	0,00	0,00	0,00	1.060,70
	1/0020004/01336	Grundstück Nr. 1454, KG-Nr. 12162, Straßenverkehrs anlaç	01.01.1900	0,0	0,0	2.035,38	0,00	0,00	0,00	0,00	2.035,38
	1/0020004/01337	Grundstück Nr. 1455, KG-Nr. 12162, Straßenverkehrs anlaç	01.01.1900	0,0	0,0	5.425,46	0,00	0,00	0,00	0,00	5.425,46
	1/0020004/01338	Grundstück Nr. 1457/3, KG-Nr. 12162, Straßenverkehrs anl.	01.01.1900	0,0	0,0	91,56	0,00	0,00	0,00	0,00	91,56
	1/0020004/01339	Grundstück Nr. 1457/5, KG-Nr. 12162, Straßenverkehrs anl.	01.01.1900	0,0	0,0	473,45	0,00	0,00	0,00	0,00	473,45
	1/0020004/01340	Grundstück Nr. 1459, KG-Nr. 12162, Straßenverkehrs anlaç	01.01.1900	0,0	0,0	822,23	0,00	0,00	0,00	0,00	822,23
	1/0030001/01341	Grundstück Nr. 1461, KG-Nr. 12162, landwirtschaftlich ger	01.01.1900	0,0	0,0	3.506,22	0,00	0,00	0,00	0,00	3.506,22
	1/0020004/01343	Grundstück Nr. 1460, KG-Nr. 12162, Straßenverkehrs anlaç	01.01.1900	0,0	0,0	603,12	0,00	0,00	0,00	0,00	603,12
	1/0020004/01345	Grundstück Nr. 1460, KG-Nr. 12162, Verkehrsrandfläche 1	01.01.1900	0,0	0,0	76,14	0,00	0,00	0,00	0,00	76,14
	1/0020004/01344	Grundstück Nr. 1460, KG-Nr. 12162, Verkehrsrandfläche 6	01.01.1900	0,0	0,0	4,14	0,00	0,00	0,00	0,00	4,14
	1/0020004/01342	Grundstück Nr. 1460, KG-Nr. 12162, Verkehrsrandfläche 7	01.01.1900	0,0	0,0	468,76	0,00	0,00	0,00	0,00	468,76
	1/0020004/01346	Grundstück Nr. 1461, KG-Nr. 12162, Straßenverkehrs anlaç	01.01.1900	0,0	0,0	3.205,13	0,00	0,00	0,00	0,00	3.205,13
	1/0020004/01347	Grundstück Nr. 1461, KG-Nr. 12162, Verkehrsrandfläche 1	01.01.1900	0,0	0,0	763,01	0,00	0,00	0,00	0,00	763,01
	1/0020004/01352	Grundstück Nr. 1461, KG-Nr. 12162, Verkehrsrandfläche 1	01.01.1900	0,0	0,0	9,94	0,00	0,00	0,00	0,00	9,94
	1/0020004/01350	Grundstück Nr. 1461, KG-Nr. 12162, Verkehrsrandfläche 1	01.01.1900	0,0	0,0	997,53	0,00	0,00	0,00	0,00	997,53
	1/0020004/01353	Grundstück Nr. 1461, KG-Nr. 12162, Verkehrsrandfläche 1	01.01.1900	0,0	0,0	1.096,70	0,00	0,00	0,00	0,00	1.096,70
	1/0020004/01348	Grundstück Nr. 1461, KG-Nr. 12162, Verkehrsrandfläche 1	01.01.1900	0,0	0,0	116,70	0,00	0,00	0,00	0,00	116,70
	1/0020004/01354	Grundstück Nr. 1461, KG-Nr. 12162, Verkehrsrandfläche 3	01.01.1900	0,0	0,0	21,99	0,00	0,00	0,00	0,00	21,99
	1/0020004/01355	Grundstück Nr. 1461, KG-Nr. 12162, Verkehrsrandfläche 3	01.01.1900	0,0	0,0	23,23	0,00	0,00	0,00	0,00	23,23
	1/0020004/01349	Grundstück Nr. 1461, KG-Nr. 12162, Verkehrsrandfläche 5	01.01.1900	0,0	0,0	369,16	0,00	0,00	0,00	0,00	369,16
	1/0020004/01356	Grundstück Nr. 1461, KG-Nr. 12162, Verkehrsrandfläche 5	01.01.1900	0,0	0,0	37,73	0,00	0,00	0,00	0,00	37,73
	1/0020004/01351	Grundstück Nr. 1461, KG-Nr. 12162, Verkehrsrandfläche 8	01.01.1900	0,0	0,0	543,27	0,00	0,00	0,00	0,00	543,27
	1/0020004/01357	Grundstück Nr. 1462, KG-Nr. 12162, Straßenverkehrs anlaç	01.01.1900	0,0	0,0	166,83	0,00	0,00	0,00	0,00	166,83
	1/0020004/01358	Grundstück Nr. 1462, KG-Nr. 12162, Verkehrsrandfläche 7	01.01.1900	0,0	0,0	46,58	0,00	0,00	0,00	0,00	46,58
	1/0020004/01359	Grundstück Nr. 1463, KG-Nr. 12162, Straßenverkehrs anlaç	01.01.1900	0,0	0,0	369,87	0,00	0,00	0,00	0,00	369,87
	1/0020004/01360	Grundstück Nr. 1463, KG-Nr. 12162, Verkehrsrandfläche 1	01.01.1900	0,0	0,0	81,10	0,00	0,00	0,00	0,00	81,10
	1/0020004/01361	Grundstück Nr. 1464, KG-Nr. 12162, Straßenverkehrs anlaç	01.01.1900	0,0	0,0	486,96	0,00	0,00	0,00	0,00	486,96
	1/0020004/01363	Grundstück Nr. 1465/1, KG-Nr. 12162, Straßenverkehrs anl.	01.01.1900	0,0	0,0	1.269,46	0,00	0,00	0,00	0,00	1.269,46
	1/0020004/01362	Grundstück Nr. 1465/1, KG-Nr. 12162, Verkehrsrandfläche	01.01.1900	0,0	0,0	136,85	0,00	0,00	0,00	0,00	136,85
	1/0020004/01364	Grundstück Nr. 1465/1, KG-Nr. 12162, Verkehrsrandfläche	01.01.1900	0,0	0,0	16,38	0,00	0,00	0,00	0,00	16,38
	1/0020004/01365	Grundstück Nr. 1466, KG-Nr. 12162, Straßenverkehrs anlaç	01.01.1900	0,0	0,0	548,10	0,00	0,00	0,00	0,00	548,10
	1/0030001/01368	Grundstück Nr. 1467, KG-Nr. 12162, landwirtschaftlich gen	01.01.1900	0,0	0,0	163,20	0,00	0,00	0,00	0,00	163,20

MVAG	Ansatz Konto	Bezeichnung	Inbetrieb- nahme	RND	ND	Buchwert 31.12.2019	Zugänge	Abgänge	Wertaufholung	Abschreibung/ Wertmind.	Buchwert 31.12.2020
	1/0020004/01366	Grundstück Nr. 1467, KG-Nr. 12162, Straßenverkehrsanlaç	01.01.1900	0,0	0,0	2.870,88	0,00	0,00	0,00	0,00	2.870,88
	1/0020004/01367	Grundstück Nr. 1467, KG-Nr. 12162, Verkehrsrandfläche 8:	01.01.1900	0,0	0,0	55,40	0,00	0,00	0,00	0,00	55,40
	1/0020004/01369	Grundstück Nr. 1468, KG-Nr. 12162, Straßenverkehrsanlaç	01.01.1900	0,0	0,0	1.285,68	0,00	0,00	0,00	0,00	1.285,68
	1/0020004/01370	Grundstück Nr. 1469, KG-Nr. 12162, Straßenverkehrsanlaç	01.01.1900	0,0	0,0	155,21	0,00	0,00	0,00	0,00	155,21
	1/0030001/01372	Grundstück Nr. 1470/2, KG-Nr. 12162, landwirtschaftlich ge	01.01.1900	0,0	0,0	112,31	0,00	0,00	0,00	0,00	112,31
	1/0020004/01371	Grundstück Nr. 1470/2, KG-Nr. 12162, Straßenverkehrs anl.	01.01.1900	0,0	0,0	33,61	0,00	0,00	0,00	0,00	33,61
	1/0020004/01373	Grundstück Nr. 1470/2, KG-Nr. 12162, Verkehrsrandfläche	01.01.1900	0,0	0,0	88,01	0,00	0,00	0,00	0,00	88,01
	1/0020004/01374	Grundstück Nr. 1471, KG-Nr. 12162, Straßenverkehrsanlaç	01.01.1900	0,0	0,0	1.084,36	0,00	0,00	0,00	0,00	1.084,36
	1/0020004/01375	Grundstück Nr. 1472, KG-Nr. 12162, Straßenverkehrsanlaç	01.01.1900	0,0	0,0	684,24	0,00	0,00	0,00	0,00	684,24
	1/0020004/01376	Grundstück Nr. 1473, KG-Nr. 12162, Straßenverkehrsanlaç	01.01.1900	0,0	0,0	298,35	0,00	0,00	0,00	0,00	298,35
	1/0020004/01377	Grundstück Nr. 1474, KG-Nr. 12162, Straßenverkehrsanlaç	01.01.1900	0,0	0,0	581,10	0,00	0,00	0,00	0,00	581,10
	1/0020004/01378	Grundstück Nr. 1475/1, KG-Nr. 12162, Straßenverkehrs anl.	01.01.1900	0,0	0,0	1.863,48	0,00	0,00	0,00	0,00	1.863,48
	1/0030002/01379	Grundstück Nr. 1476/2, KG-Nr. 12162, Wald 1863,59 m² W	01.01.1900	0,0	0,0	3.074,92	0,00	0,00	0,00	0,00	3.074,92
	1/0010002/01381	Grundstück Nr. 1476/3, KG-Nr. 12162, fließendes Gewässer	01.01.1900	0,0	0,0	2.399,97	0,00	0,00	0,00	0,00	2.399,97
	1/0010002/01380	Grundstück Nr. 1476/3, KG-Nr. 12162, Gewässerrandfläch	01.01.1900	0,0	0,0	34,60	0,00	0,00	0,00	0,00	34,60
	1/0030001/01382	Grundstück Nr. 1478, KG-Nr. 12162, Garten 117,17 m² Gar	01.01.1900	0,0	0,0	14.313,49	0,00	0,00	0,00	0,00	14.313,49
	1/0020004/01383	Grundstück Nr. 1490, KG-Nr. 12162, Straßenverkehrsanlaç	01.01.1900	0,0	0,0	296,27	0,00	0,00	0,00	0,00	296,27
	1/0020004/01384	Grundstück Nr. 1497, KG-Nr. 12162, Straßenverkehrsanlaç	01.01.1900	0,0	0,0	631,80	0,00	0,00	0,00	0,00	631,80
	1/0020004/01386	Grundstück Nr. 1501, KG-Nr. 12162, Straßenverkehrsanlaç	01.01.1900	0,0	0,0	1.478,66	0,00	0,00	0,00	0,00	1.478,66
	1/0020004/01385	Grundstück Nr. 1501, KG-Nr. 12162, Verkehrsrandfläche 7	01.01.1900	0,0	0,0	50,29	0,00	0,00	0,00	0,00	50,29
	1/0030001/01390	Grundstück Nr. 1502, KG-Nr. 12162, landwirtschaftlich gen	01.01.1900	0,0	0,0	593,12	0,00	0,00	0,00	0,00	593,12
	1/0020004/01387	Grundstück Nr. 1502, KG-Nr. 12162, Straßenverkehrsanlaç	01.01.1900	0,0	0,0	1.214,91	0,00	0,00	0,00	0,00	1.214,91
	1/0020004/01388	Grundstück Nr. 1502, KG-Nr. 12162, Verkehrsrandfläche 1	01.01.1900	0,0	0,0	108,31	0,00	0,00	0,00	0,00	108,31
	1/0020004/01389	Grundstück Nr. 1502, KG-Nr. 12162, Verkehrsrandfläche 4	01.01.1900	0,0	0,0	31,80	0,00	0,00	0,00	0,00	31,80
	1/0020001/01392	Grundstück Nr. 1507/2, KG-Nr. 12162, Gebäude 44,89 m²	01.01.1900	0,0	0,0	29,63	0,00	0,00	0,00	0,00	29,63
	1/0020004/01391	Grundstück Nr. 1507/2, KG-Nr. 12162, Verkehrsrandfläche	01.01.1900	0,0	0,0	340,64	0,00	0,00	0,00	0,00	340,64
	1/0020004/01393	Grundstück Nr. 1508, KG-Nr. 12162, Straßenverkehrsanlaç	01.01.1900	0,0	0,0	691,69	0,00	0,00	0,00	0,00	691,69
	1/0020004/01395	Grundstück Nr. 1508, KG-Nr. 12162, Verkehrsrandfläche 7	01.01.1900	0,0	0,0	51,37	0,00	0,00	0,00	0,00	51,37
	1/0030002/01394	Grundstück Nr. 1508, KG-Nr. 12162, Wald 421,91 m² Wald	01.01.1900	0,0	0,0	278,46	0,00	0,00	0,00	0,00	278,46
	1/0030001/01396	Grundstück Nr. 152, KG-Nr. 12162, landwirtschaftlich genu	01.01.1900	0,0	0,0	443,52	0,00	0,00	0,00	0,00	443,52
	1/0030001/01399	Grundstück Nr. 1521, KG-Nr. 12162, landwirtschaftlich gen	01.01.1900	0,0	0,0	8.004,25	0,00	0,00	0,00	0,00	8.004,25
	1/0030001/01401	Grundstück Nr. 1521, KG-Nr. 12162, landwirtschaftlich gen	01.01.1900	0,0	0,0	3.224,40	0,00	0,00	0,00	0,00	3.224,40
	1/0020004/01400	Grundstück Nr. 1521, KG-Nr. 12162, Straßenverkehrsanlaç	01.01.1900	0,0	0,0	4.891,59	0,00	0,00	0,00	0,00	4.891,59
	1/0020004/01398	Grundstück Nr. 1521, KG-Nr. 12162, Straßenverkehrsanlaç	01.01.1900	0,0	0,0	15.159,14	0,00	0,00	0,00	0,00	15.159,14
	1/0020004/01397	Grundstück Nr. 1521, KG-Nr. 12162, Verkehrsrandfläche 1	01.01.1900	0,0	0,0	4.103,35	0,00	0,00	0,00	0,00	4.103,35
	1/0030001/01402	Grundstück Nr. 1529, KG-Nr. 12162, landwirtschaftlich gen	01.01.1900	0,0	0,0	7.944,29	0,00	0,00	0,00	0,00	7.944,29
	1/0030001/01405	Grundstück Nr. 1530, KG-Nr. 12162, landwirtschaftlich gen	01.01.1900	0,0	0,0	94,55	0,00	0,00	0,00	0,00	94,55
	1/0030001/01406	Grundstück Nr. 1530, KG-Nr. 12162, landwirtschaftlich gen	01.01.1900	0,0	0,0	983,06	0,00	0,00	0,00	0,00	983,06
	1/0030001/01403	Grundstück Nr. 1530, KG-Nr. 12162, landwirtschaftlich gen	01.01.1900	0,0	0,0	999,77	0,00	0,00	0,00	0,00	999,77

MVAG	Ansatz Konto	Bezeichnung	Inbetrieb- nahme	RND	ND	Buchwert 31.12.2019	Zugänge	Abgänge	Wertaufholung	Abschreibung/ Wertmind.	Buchwert 31.12.2020
	1/0020004/01404	Grundstück Nr. 1530, KG-Nr. 12162, Straßenverkehrsanlage	01.01.1900	0,0	0,0	544,01	0,00	0,00	0,00	0,00	544,01
	1/0020004/01650	Grundstück Nr. 163/16, KG-Nr. 12163, Straßenverkehrsanlage	01.01.1900	0,0	0,0	2.989,91	0,00	0,00	0,00	0,00	2.989,91
	1/0030001/01651	Grundstück Nr. 163/17, KG-Nr. 12163, landwirtschaftlich ge	01.01.1900	0,0	0,0	206,84	0,00	0,00	0,00	0,00	206,84
	1/0030001/01652	Grundstück Nr. 164/4, KG-Nr. 12163, landwirtschaftlich ger	01.01.1900	0,0	0,0	380,06	0,00	0,00	0,00	0,00	380,06
	1/0020004/01653	Grundstück Nr. 164/7, KG-Nr. 12163, Straßenverkehrsanlage	01.01.1900	0,0	0,0	1.275,52	0,00	0,00	0,00	0,00	1.275,52
	1/0020004/01654	Grundstück Nr. 168/1, KG-Nr. 12163, Straßenverkehrsanlage	01.01.1900	0,0	0,0	142,24	0,00	0,00	0,00	0,00	142,24
	1/0030001/01407	Grundstück Nr. 171, KG-Nr. 12162, landwirtschaftlich genu	01.01.1900	0,0	0,0	478,94	0,00	0,00	0,00	0,00	478,94
	1/0030001/01408	Grundstück Nr. 172, KG-Nr. 12162, landwirtschaftlich genu	01.01.1900	0,0	0,0	1.823,18	0,00	0,00	0,00	0,00	1.823,18
	1/0030001/01409	Grundstück Nr. 177/1, KG-Nr. 12162, landwirtschaftlich ger	01.01.1900	0,0	0,0	13.348,24	0,00	0,00	0,00	0,00	13.348,24
	1/0030001/01410	Grundstück Nr. 177/2, KG-Nr. 12162, landwirtschaftlich ger	01.01.1900	0,0	0,0	21.036,61	0,00	0,00	0,00	0,00	21.036,61
	1/0030001/01411	Grundstück Nr. 179/2, KG-Nr. 12162, landwirtschaftlich ger	01.01.1900	0,0	0,0	17.245,01	0,00	69.000,00	51.754,99	0,00	0,00
	1/0020004/01412	Grundstück Nr. 179/2, KG-Nr. 12162, Straßenverkehrsanlage	01.01.1900	0,0	0,0	1.250,92	0,00	1.000,00	0,00	250,92	0,00
	1/0030001/01413	Grundstück Nr. 180, KG-Nr. 12162, landwirtschaftlich genu	01.01.1900	0,0	0,0	11.641,67	0,00	35.000,00	23.358,33	0,00	0,00
	1/0020001/01656	Grundstück Nr. 182/2, KG-Nr. 12163, Gebäude 6,5 m² Geb	01.01.1900	0,0	0,0	967,66	0,00	0,00	0,00	0,00	967,66
	1/0020004/01655	Grundstück Nr. 182/2, KG-Nr. 12163, Straßenverkehrsanlage	01.01.1900	0,0	0,0	13.291,41	0,00	0,00	0,00	0,00	13.291,41
	1/0030001/01414	Grundstück Nr. 185/15, KG-Nr. 12162, landwirtschaftlich ge	01.01.1900	0,0	0,0	5.506,22	0,00	0,00	0,00	0,00	5.506,22
	1/0020004/01657	Grundstück Nr. 199/3, KG-Nr. 12163, Straßenverkehrsanlage	01.01.1900	0,0	0,0	11.318,59	0,00	0,00	0,00	0,00	11.318,59
	1/0020004/01415	Grundstück Nr. 2, KG-Nr. 12162, Straßenverkehrsanlage	01.01.1900	0,0	0,0	653,59	0,00	0,00	0,00	0,00	653,59
	1/0010002/01658	Grundstück Nr. 2/1, KG-Nr. 12163, fließendes Gewässer (V	01.01.1900	0,0	0,0	758,07	0,00	0,00	0,00	0,00	758,07
	1/0030001/01661	Grundstück Nr. 2/2, KG-Nr. 12163, landwirtschaftlich genut	01.01.1900	0,0	0,0	1.366,48	0,00	0,00	0,00	0,00	1.366,48
	1/0030001/01659	Grundstück Nr. 2/2, KG-Nr. 12163, landwirtschaftlich genut	01.01.1900	0,0	0,0	377,41	0,00	0,00	0,00	0,00	377,41
	1/0030002/01660	Grundstück Nr. 2/2, KG-Nr. 12163, Wald 3032,62 m² Wald	01.01.1900	0,0	0,0	2.001,53	0,00	0,00	0,00	0,00	2.001,53
	1/0030001/01769	Grundstück Nr. 202/4, KG-Nr. 12149, landwirtschaftlich ger	01.01.1900	0,0	0,0	0,00	0,00	0,00	0,00	0,00	0,00
	1/0030001/01737	Grundstück Nr. 234/2, KG-Nr. 12150, Weingarten 1683 m²	01.01.1900	0,0	0,0	7.337,88	0,00	0,00	0,00	0,00	7.337,88
	1/0030001/01135	Grundstück Nr. 240/2, KG-Nr. 12148, landwirtschaftlich ger	01.01.1900	0,0	0,0	891,26	0,00	0,00	0,00	0,00	891,26
	1/0020004/01662	Grundstück Nr. 258/2, KG-Nr. 12163, Straßenverkehrsanlage	01.01.1900	0,0	0,0	6,36	0,00	0,00	0,00	0,00	6,36
	1/0020004/01663	Grundstück Nr. 261/1, KG-Nr. 12163, Straßenverkehrsanlage	01.01.1900	0,0	0,0	659,41	0,00	0,00	0,00	0,00	659,41
	1/0020004/01664	Grundstück Nr. 268/3, KG-Nr. 12163, Straßenverkehrsanlage	01.01.1900	0,0	0,0	22,11	0,00	0,00	0,00	0,00	22,11
	1/0020004/01665	Grundstück Nr. 277/3, KG-Nr. 12163, Straßenverkehrsanlage	01.01.1900	0,0	0,0	26.216,60	0,00	0,00	0,00	0,00	26.216,60
	1/0030002/01416	Grundstück Nr. 278/1, KG-Nr. 12162, Wald 446,13 m² Wald	01.01.1900	0,0	0,0	736,11	0,00	0,00	0,00	0,00	736,11
	1/0020004/01666	Grundstück Nr. 291/3, KG-Nr. 12163, Straßenverkehrsanlage	01.01.1900	0,0	0,0	2.257,46	0,00	0,00	0,00	0,00	2.257,46
	1/0020004/01667	Grundstück Nr. 292/2, KG-Nr. 12163, Straßenverkehrsanlage	01.01.1900	0,0	0,0	48,36	0,00	0,00	0,00	0,00	48,36
	1/0030002/01738	Grundstück Nr. 294, KG-Nr. 12150, Wald 8531 m² Wald	01.01.1900	0,0	0,0	9.298,79	0,00	0,00	0,00	0,00	9.298,79
	1/0030002/01739	Grundstück Nr. 299/2, KG-Nr. 12150, Wald 939 m² Wald	01.01.1900	0,0	0,0	1.023,51	0,00	0,00	0,00	0,00	1.023,51
	1/0030002/01740	Grundstück Nr. 303, KG-Nr. 12150, Wald 1734 m² Wald	01.01.1900	0,0	0,0	1.890,06	0,00	0,00	0,00	0,00	1.890,06
	1/0020002/01741	Grundstück Nr. 304, KG-Nr. 12150, Betriebsfläche 326 m²	01.01.1900	0,0	0,0	17.300,82	0,00	0,00	0,00	0,00	17.300,82
	1/0020002/01743	Grundstück Nr. 305, KG-Nr. 12150, Betriebsfläche 1948 m²	01.01.1900	0,0	0,0	103.380,36	0,00	0,00	0,00	0,00	103.380,36
	1/0030002/01742	Grundstück Nr. 305, KG-Nr. 12150, Wald 806 m² Wald	01.01.1900	0,0	0,0	878,54	0,00	0,00	0,00	0,00	878,54
	1/0030001/01744	Grundstück Nr. 306/2, KG-Nr. 12150, landwirtschaftlich ger	01.01.1900	0,0	0,0	854,56	0,00	0,00	0,00	0,00	854,56

MVAG	Ansatz Konto	Bezeichnung	Inbetrieb- nahme	RND	ND	Buchwert 31.12.2019	Zugänge	Abgänge	Wertaufholung	Abschreibung/ Wertmind.	Buchwert 31.12.2020
	1/0030002/01746	Grundstück Nr. 306/2, KG-Nr. 12150, Wald 14894 m ² Wald	01.01.1900	0,0	0,0	16.234,46	0,00	0,00	0,00	0,00	16.234,46
	1/0030001/01745	Grundstück Nr. 306/2, KG-Nr. 12150, Weingarten 1097 m ²	01.01.1900	0,0	0,0	4.782,92	0,00	0,00	0,00	0,00	4.782,92
	1/0030002/01748	Grundstück Nr. 306/3, KG-Nr. 12150, Wald 655970 m ² Wald	01.01.1900	0,0	0,0	715.007,30	0,00	0,00	0,00	0,00	715.007,30
	1/0030001/01747	Grundstück Nr. 306/3, KG-Nr. 12150, Weingarten 547 m ²	01.01.1900	0,0	0,0	2.384,92	0,00	0,00	0,00	0,00	2.384,92
	1/0030001/01749	Grundstück Nr. 306/4, KG-Nr. 12150, Weingarten 475 m ²	01.01.1900	0,0	0,0	2.071,00	0,00	0,00	0,00	0,00	2.071,00
	1/0030002/01417	Grundstück Nr. 308, KG-Nr. 12162, Wald 635,58 m ² Wald	01.01.1900	0,0	0,0	1.048,71	0,00	0,00	0,00	0,00	1.048,71
	1/0030001/01668	Grundstück Nr. 312/1, KG-Nr. 12163, landwirtschaftlich ger	01.01.1900	0,0	0,0	3.395,77	0,00	0,00	0,00	0,00	3.395,77
	1/0030001/01669	Grundstück Nr. 312/2, KG-Nr. 12163, Weingarten 545,77 m ²	01.01.1900	0,0	0,0	3.602,08	0,00	0,00	0,00	0,00	3.602,08
	1/0030001/01418	Grundstück Nr. 332, KG-Nr. 12162, landwirtschaftlich genu	01.01.1900	0,0	0,0	982,08	0,00	0,00	0,00	0,00	982,08
	1/0020004/01670	Grundstück Nr. 353/4, KG-Nr. 12163, Straßenverkehrsanlage	01.01.1900	0,0	0,0	5.050,86	0,00	0,00	0,00	0,00	5.050,86
	1/0030002/01750	Grundstück Nr. 354, KG-Nr. 12150, Wald 20213 m ² Wald	01.01.1900	0,0	0,0	22.032,17	0,00	0,00	0,00	0,00	22.032,17
	1/0030001/01419	Grundstück Nr. 357, KG-Nr. 12162, landwirtschaftlich genu	01.01.1900	0,0	0,0	3.608,25	0,00	0,00	0,00	0,00	3.608,25
	1/0020004/01671	Grundstück Nr. 357/5, KG-Nr. 12163, Straßenverkehrsanlage	01.01.1900	0,0	0,0	15,41	0,00	0,00	0,00	0,00	15,41
	1/0030002/01770	Grundstück Nr. 373, KG-Nr. 12149, Wald 7146 m ² Wald	01.01.1900	0,0	0,0	0,00	0,00	0,00	0,00	0,00	0,00
	1/0030001/01420	Grundstück Nr. 387, KG-Nr. 12162, landwirtschaftlich genu	01.01.1900	0,0	0,0	2.033,92	0,00	0,00	0,00	0,00	2.033,92
	1/0010002/01672	Grundstück Nr. 393/2, KG-Nr. 12163, fließendes Gewässer	01.01.1900	0,0	0,0	744,59	0,00	0,00	0,00	0,00	744,59
	1/0030001/01674	Grundstück Nr. 396/1, KG-Nr. 12163, landwirtschaftlich ger	01.01.1900	0,0	0,0	866,60	0,00	5.000,00	4.133,40	0,00	0,00
	1/0030002/01673	Grundstück Nr. 396/1, KG-Nr. 12163, Wald 1548,68 m ² Wald	01.01.1900	0,0	0,0	1.022,13	0,00	3.100,00	2.077,87	0,00	0,00
	1/0030001/01675	Grundstück Nr. 396/1, KG-Nr. 12163, Weingarten 127,5 m ²	01.01.1900	0,0	0,0	84,15	0,00	1.000,00	915,85	0,00	0,00
	1/0030001/01676	Grundstück Nr. 396/2, KG-Nr. 12163, landwirtschaftlich ger	01.01.1900	0,0	0,0	319,19	0,00	0,00	0,00	0,00	319,19
	1/0030001/01677	Grundstück Nr. 396/3, KG-Nr. 12163, Weingarten 533,84 m ²	01.01.1900	0,0	0,0	352,33	0,00	5.000,00	4.647,67	0,00	0,00
	1/0020004/01678	Grundstück Nr. 396/5, KG-Nr. 12163, Straßenverkehrsanlage	01.01.1900	0,0	0,0	303,28	0,00	0,00	0,00	0,00	303,28
	1/0010001/01679	Grundstück Nr. 396/9, KG-Nr. 12163, Freizeifläche 553,18 m ²	01.01.1900	0,0	0,0	365,10	0,00	0,00	0,00	0,00	365,10
	1/0030001/01680	Grundstück Nr. 4/1, KG-Nr. 12163, landwirtschaftlich genu	01.01.1900	0,0	0,0	838,82	0,00	0,00	0,00	0,00	838,82
	1/0030001/01422	Grundstück Nr. 400, KG-Nr. 12162, landwirtschaftlich genu	01.01.1900	0,0	0,0	522,69	0,00	0,00	0,00	0,00	522,69
	1/0020004/01421	Grundstück Nr. 400, KG-Nr. 12162, Straßenverkehrsanlage	01.01.1900	0,0	0,0	619,05	0,00	0,00	0,00	0,00	619,05
	1/0030001/01423	Grundstück Nr. 402, KG-Nr. 12162, landwirtschaftlich genu	01.01.1900	0,0	0,0	726,46	0,00	0,00	0,00	0,00	726,46
	1/0030001/01424	Grundstück Nr. 407, KG-Nr. 12162, landwirtschaftlich genu	01.01.1900	0,0	0,0	2.261,89	0,00	0,00	0,00	0,00	2.261,89
	1/0030001/01425	Grundstück Nr. 408, KG-Nr. 12162, landwirtschaftlich genu	01.01.1900	0,0	0,0	540,38	0,00	0,00	0,00	0,00	540,38
	1/0020004/01136	Grundstück Nr. 425/1, KG-Nr. 12148, Straßenverkehrsanlage	01.01.1900	0,0	0,0	1.513,60	0,00	0,00	0,00	0,00	1.513,60
	1/0020004/01137	Grundstück Nr. 425/2, KG-Nr. 12148, Straßenverkehrsanlage	01.01.1900	0,0	0,0	240,21	0,00	0,00	0,00	0,00	240,21
	1/0020004/01138	Grundstück Nr. 425/4, KG-Nr. 12148, Straßenverkehrsanlage	01.01.1900	0,0	0,0	257,87	0,00	0,00	0,00	0,00	257,87
	1/0020004/01139	Grundstück Nr. 425/5, KG-Nr. 12148, Straßenverkehrsanlage	01.01.1900	0,0	0,0	794,37	0,00	0,00	0,00	0,00	794,37
	1/0020004/01140	Grundstück Nr. 425/7, KG-Nr. 12148, Straßenverkehrsanlage	01.01.1900	0,0	0,0	3.584,49	0,00	0,00	0,00	0,00	3.584,49
	1/0020004/01141	Grundstück Nr. 426/2, KG-Nr. 12148, Straßenverkehrsanlage	01.01.1900	0,0	0,0	27,59	0,00	0,00	0,00	0,00	27,59
	1/0020004/01142	Grundstück Nr. 427, KG-Nr. 12148, Straßenverkehrsanlage	01.01.1900	0,0	0,0	20.685,49	0,00	0,00	0,00	0,00	20.685,49
	1/0020001/01146	Grundstück Nr. 428, KG-Nr. 12148, Gebäude 11,51 m ² Get	01.01.1900	0,0	0,0	7,60	0,00	0,00	0,00	0,00	7,60
	1/0020001/01145	Grundstück Nr. 428, KG-Nr. 12148, Gebäude 26,62 m ² Get	01.01.1900	0,0	0,0	17,57	0,00	0,00	0,00	0,00	17,57
	1/0020001/01144	Grundstück Nr. 428, KG-Nr. 12148, Gebäude 33,66 m ² Get	01.01.1900	0,0	0,0	22,22	0,00	0,00	0,00	0,00	22,22

MVAG	Ansatz Konto	Bezeichnung	Inbetrieb- nahme	RND	ND	Buchwert 31.12.2019	Zugänge	Abgänge	Wertaufholung	Abschreibung/ Wertmind.	Buchwert 31.12.2020
	1/0020004/01143	Grundstück Nr. 428, KG-Nr. 12148, Straßenverkehrsanlage	01.01.1900	0,0	0,0	1.889,94	0,00	0,00	0,00	0,00	1.889,94
	1/0030001/01683	Grundstück Nr. 43, KG-Nr. 12163, landwirtschaftlich genutzt	01.01.1900	0,0	0,0	2.056,03	0,00	0,00	0,00	0,00	2.056,03
	1/0020004/01682	Grundstück Nr. 43, KG-Nr. 12163, Straßenverkehrsanlage	01.01.1900	0,0	0,0	10.946,71	0,00	0,00	0,00	0,00	10.946,71
	1/0030002/01681	Grundstück Nr. 43, KG-Nr. 12163, Wald 632,06 m² Wald	01.01.1900	0,0	0,0	1.042,90	0,00	0,00	0,00	0,00	1.042,90
	1/0030001/01148	Grundstück Nr. 430/2, KG-Nr. 12148, landwirtschaftlich ger	01.01.1900	0,0	0,0	3.398,64	0,00	0,00	0,00	0,00	3.398,64
	1/0020004/01147	Grundstück Nr. 430/2, KG-Nr. 12148, Straßenverkehrsana	01.01.1900	0,0	0,0	85.712,50	0,00	0,00	0,00	0,00	85.712,50
	1/0030001/01149	Grundstück Nr. 430/3, KG-Nr. 12148, landwirtschaftlich ger	01.01.1900	0,0	0,0	550,90	0,00	0,00	0,00	0,00	550,90
	1/0020004/01150	Grundstück Nr. 431, KG-Nr. 12148, Straßenverkehrsanlage	01.01.1900	0,0	0,0	39.086,41	0,00	0,00	0,00	0,00	39.086,41
	1/0030001/01151	Grundstück Nr. 432/15, KG-Nr. 12148, landwirtschaftlich ge	01.01.1900	0,0	0,0	1.937,93	0,00	0,00	0,00	0,00	1.937,93
	1/0030002/01152	Grundstück Nr. 432/4, KG-Nr. 12148, Wald 224,09 m² Walc	01.01.1900	0,0	0,0	369,75	0,00	0,00	0,00	0,00	369,75
	1/0030001/01153	Grundstück Nr. 432/5, KG-Nr. 12148, landwirtschaftlich ger	01.01.1900	0,0	0,0	2.083,52	0,00	0,00	0,00	0,00	2.083,52
	1/0030001/01154	Grundstück Nr. 432/6, KG-Nr. 12148, landwirtschaftlich ger	01.01.1900	0,0	0,0	5.174,43	0,00	0,00	0,00	0,00	5.174,43
	1/0020001/01161	Grundstück Nr. 435, KG-Nr. 12148, Gebäude 33,94 m² Get	01.01.1900	0,0	0,0	5.052,65	0,00	0,00	0,00	0,00	5.052,65
	1/0030001/01158	Grundstück Nr. 435, KG-Nr. 12148, landwirtschaftlich genu	01.01.1900	0,0	0,0	405,21	0,00	0,00	0,00	0,00	405,21
	1/0030001/01160	Grundstück Nr. 435, KG-Nr. 12148, landwirtschaftlich genu	01.01.1900	0,0	0,0	46,17	0,00	0,00	0,00	0,00	46,17
	1/0030001/01163	Grundstück Nr. 435, KG-Nr. 12148, landwirtschaftlich genu	01.01.1900	0,0	0,0	4.755,99	0,00	0,00	0,00	0,00	4.755,99
	1/0030001/01162	Grundstück Nr. 435, KG-Nr. 12148, landwirtschaftlich genu	01.01.1900	0,0	0,0	1.786,65	0,00	0,00	0,00	0,00	1.786,65
	1/0030001/01156	Grundstück Nr. 435, KG-Nr. 12148, landwirtschaftlich genu	01.01.1900	0,0	0,0	2.117,31	0,00	0,00	0,00	0,00	2.117,31
	1/0020004/01157	Grundstück Nr. 435, KG-Nr. 12148, Straßenverkehrsanlage	01.01.1900	0,0	0,0	464,47	0,00	0,00	0,00	0,00	464,47
	1/0020004/01155	Grundstück Nr. 435, KG-Nr. 12148, Straßenverkehrsanlage	01.01.1900	0,0	0,0	58.428,20	0,00	0,00	0,00	0,00	58.428,20
	1/0020004/01159	Grundstück Nr. 435, KG-Nr. 12148, Straßenverkehrsanlage	01.01.1900	0,0	0,0	23.518,78	0,00	0,00	0,00	0,00	23.518,78
	1/0020004/01164	Grundstück Nr. 436, KG-Nr. 12148, Straßenverkehrsanlage	01.01.1900	0,0	0,0	346,86	0,00	0,00	0,00	0,00	346,86
	1/0020004/01165	Grundstück Nr. 438/1, KG-Nr. 12148, Straßenverkehrsana	01.01.1900	0,0	0,0	64.519,96	0,00	0,00	0,00	0,00	64.519,96
	1/0020004/01166	Grundstück Nr. 438/2, KG-Nr. 12148, Straßenverkehrsana	01.01.1900	0,0	0,0	484,95	0,00	0,00	0,00	0,00	484,95
	1/0020004/01167	Grundstück Nr. 439/1, KG-Nr. 12148, Straßenverkehrsana	01.01.1900	0,0	0,0	157.641,72	0,00	0,00	0,00	0,00	157.641,72
	1/0020004/01168	Grundstück Nr. 439/2, KG-Nr. 12148, Straßenverkehrsana	01.01.1900	0,0	0,0	1.792,30	0,00	0,00	0,00	0,00	1.792,30
	1/0010002/01169	Grundstück Nr. 442, KG-Nr. 12148, fließendes Gewässer (01.01.1900	0,0	0,0	7.770,13	0,00	0,00	0,00	0,00	7.770,13
	1/0020004/01170	Grundstück Nr. 443, KG-Nr. 12148, Straßenverkehrsanlage	01.01.1900	0,0	0,0	1.172,15	0,00	0,00	0,00	0,00	1.172,15
	1/0020004/01171	Grundstück Nr. 444, KG-Nr. 12148, Straßenverkehrsanlage	01.01.1900	0,0	0,0	53.145,40	0,00	0,00	0,00	0,00	53.145,40
	1/0020004/01426	Grundstück Nr. 444, KG-Nr. 12162, Straßenverkehrsanlage	01.01.1900	0,0	0,0	8.673,97	0,00	0,00	0,00	0,00	8.673,97
	1/0030001/01172	Grundstück Nr. 445, KG-Nr. 12148, landwirtschaftlich genu	01.01.1900	0,0	0,0	225,16	0,00	0,00	0,00	0,00	225,16
	1/0020004/01173	Grundstück Nr. 447, KG-Nr. 12148, Straßenverkehrsanlage	01.01.1900	0,0	0,0	155.543,84	0,00	0,00	0,00	0,00	155.543,84
	1/0020004/01427	Grundstück Nr. 453, KG-Nr. 12162, Straßenverkehrsanlage	01.01.1900	0,0	0,0	31.377,71	0,00	0,00	0,00	0,00	31.377,71
	1/0030001/01428	Grundstück Nr. 455, KG-Nr. 12162, landwirtschaftlich genu	01.01.1900	0,0	0,0	1.061,02	0,00	0,00	0,00	0,00	1.061,02
	1/0030001/01174	Grundstück Nr. 463, KG-Nr. 12148, landwirtschaftlich genu	01.01.1900	0,0	0,0	549,71	0,00	0,00	0,00	0,00	549,71
	1/0030001/01175	Grundstück Nr. 465, KG-Nr. 12148, landwirtschaftlich genu	01.01.1900	0,0	0,0	4.627,52	0,00	0,00	0,00	0,00	4.627,52
	1/0020004/01684	Grundstück Nr. 471/1, KG-Nr. 12163, Straßenverkehrsana	01.01.1900	0,0	0,0	102.845,95	0,00	0,00	0,00	0,00	102.845,95
	1/0020004/01685	Grundstück Nr. 471/1, KG-Nr. 12163, Verkehrsrandfläche	101.01.1900	0,0	0,0	50.906,10	0,00	0,00	0,00	0,00	50.906,10
	1/0020004/01686	Grundstück Nr. 471/1, KG-Nr. 12163, Verkehrsrandfläche	201.01.1900	0,0	0,0	8.788,99	0,00	0,00	0,00	0,00	8.788,99

MVAG	Ansatz Konto	Bezeichnung	Inbetrieb- nahme	RND	ND	Buchwert 31.12.2019	Zugänge	Abgänge	Wertaufholung	Abschreibung/ Wertmind.	Buchwert 31.12.2020
	1/0020004/01687	Grundstück Nr. 471/2, KG-Nr. 12163, Straßenverkehrsana	01.01.1900	0,0	0,0	35.398,61	0,00	0,00	0,00	0,00	35.398,61
	1/0020004/01176	Grundstück Nr. 472, KG-Nr. 12148, Straßenverkehrsanlage	01.01.1900	0,0	0,0	1.585,80	0,00	0,00	0,00	0,00	1.585,80
	1/0030001/01688	Grundstück Nr. 472/1, KG-Nr. 12163, landwirtschaftlich ger	01.01.1900	0,0	0,0	542,12	0,00	0,00	0,00	0,00	542,12
	1/0020004/01689	Grundstück Nr. 472/2, KG-Nr. 12163, Straßenverkehrsana	01.01.1900	0,0	0,0	2.630,52	0,00	0,00	0,00	0,00	2.630,52
	1/0020004/01691	Grundstück Nr. 472/2, KG-Nr. 12163, Verkehrsrandfläche	101.01.1900	0,0	0,0	66,92	0,00	0,00	0,00	0,00	66,92
	1/0020004/01690	Grundstück Nr. 472/2, KG-Nr. 12163, Verkehrsrandfläche	201.01.1900	0,0	0,0	194,25	0,00	0,00	0,00	0,00	194,25
	1/0020004/01692	Grundstück Nr. 472/2, KG-Nr. 12163, Verkehrsrandfläche	301.01.1900	0,0	0,0	230,84	0,00	0,00	0,00	0,00	230,84
	1/0020004/01693	Grundstück Nr. 473/1, KG-Nr. 12163, Straßenverkehrsana	01.01.1900	0,0	0,0	30.370,67	0,00	0,00	0,00	0,00	30.370,67
	1/0020004/01694	Grundstück Nr. 473/2, KG-Nr. 12163, Straßenverkehrsana	01.01.1900	0,0	0,0	84,49	0,00	0,00	0,00	0,00	84,49
	1/0020004/01695	Grundstück Nr. 474, KG-Nr. 12163, Straßenverkehrsanlage	01.01.1900	0,0	0,0	28.424,94	0,00	0,00	0,00	0,00	28.424,94
	1/0020004/01696	Grundstück Nr. 476/1, KG-Nr. 12163, Straßenverkehrsana	01.01.1900	0,0	0,0	47,05	0,00	0,00	0,00	0,00	47,05
	1/0020004/01697	Grundstück Nr. 476/2, KG-Nr. 12163, Straßenverkehrsana	01.01.1900	0,0	0,0	30,32	0,00	0,00	0,00	0,00	30,32
	1/0020004/01698	Grundstück Nr. 476/3, KG-Nr. 12163, Straßenverkehrsana	01.01.1900	0,0	0,0	231,19	0,00	0,00	0,00	0,00	231,19
	1/0020004/01699	Grundstück Nr. 477, KG-Nr. 12163, Straßenverkehrsanlage	01.01.1900	0,0	0,0	225,76	0,00	0,00	0,00	0,00	225,76
	1/0020004/01700	Grundstück Nr. 478/1, KG-Nr. 12163, Straßenverkehrsana	01.01.1900	0,0	0,0	3.135,76	0,00	0,00	0,00	0,00	3.135,76
	1/0020004/01701	Grundstück Nr. 478/2, KG-Nr. 12163, Straßenverkehrsana	01.01.1900	0,0	0,0	32,58	0,00	0,00	0,00	0,00	32,58
	1/0020004/01702	Grundstück Nr. 478/7, KG-Nr. 12163, Straßenverkehrsana	01.01.1900	0,0	0,0	442,99	0,00	0,00	0,00	0,00	442,99
	1/0020004/01703	Grundstück Nr. 479, KG-Nr. 12163, Straßenverkehrsanlage	01.01.1900	0,0	0,0	25.687,22	0,00	0,00	0,00	0,00	25.687,22
	1/0020004/01704	Grundstück Nr. 48/2, KG-Nr. 12163, Verkehrsrandfläche	5101.01.1900	0,0	0,0	15.291,03	0,00	0,00	0,00	0,00	15.291,03
	1/0030001/01707	Grundstück Nr. 480/1, KG-Nr. 12163, landwirtschaftlich ger	01.01.1900	0,0	0,0	580,67	0,00	0,00	0,00	0,00	580,67
	1/0020004/01705	Grundstück Nr. 480/1, KG-Nr. 12163, Straßenverkehrsana	01.01.1900	0,0	0,0	73.934,20	0,00	0,00	0,00	0,00	73.934,20
	1/0020004/01708	Grundstück Nr. 480/1, KG-Nr. 12163, Verkehrsrandfläche	201.01.1900	0,0	0,0	5.955,99	0,00	0,00	0,00	0,00	5.955,99
	1/0020004/01710	Grundstück Nr. 480/1, KG-Nr. 12163, Verkehrsrandfläche	401.01.1900	0,0	0,0	1.247,53	0,00	0,00	0,00	0,00	1.247,53
	1/0020004/01706	Grundstück Nr. 480/1, KG-Nr. 12163, Verkehrsrandfläche	401.01.1900	0,0	0,0	1.284,45	0,00	0,00	0,00	0,00	1.284,45
	1/0020004/01709	Grundstück Nr. 480/1, KG-Nr. 12163, Verkehrsrandfläche	401.01.1900	0,0	0,0	1.289,21	0,00	0,00	0,00	0,00	1.289,21
	1/0020004/01711	Grundstück Nr. 480/2, KG-Nr. 12163, Straßenverkehrsana	01.01.1900	0,0	0,0	21.389,34	0,00	0,00	0,00	0,00	21.389,34
	1/0020001/01713	Grundstück Nr. 481/1, KG-Nr. 12163, Gebäude 6,7 m² Geb	01.01.1900	0,0	0,0	4,42	0,00	0,00	0,00	0,00	4,42
	1/0020004/01712	Grundstück Nr. 481/1, KG-Nr. 12163, Straßenverkehrsana	01.01.1900	0,0	0,0	2.860,05	0,00	0,00	0,00	0,00	2.860,05
	1/0030001/01429	Grundstück Nr. 481/2, KG-Nr. 12162, landwirtschaftlich ger	01.01.1900	0,0	0,0	2.962,41	0,00	0,00	0,00	0,00	2.962,41
	1/0020004/01714	Grundstück Nr. 481/2, KG-Nr. 12163, Straßenverkehrsana	01.01.1900	0,0	0,0	1.424,22	0,00	0,00	0,00	0,00	1.424,22
	1/0030001/01177	Grundstück Nr. 482, KG-Nr. 12148, landwirtschaftlich genu	01.01.1900	0,0	0,0	1.883,11	0,00	0,00	0,00	0,00	1.883,11
	1/0020001/01718	Grundstück Nr. 482, KG-Nr. 12163, Gebäude 27,44 m² Get	01.01.1900	0,0	0,0	4.084,99	0,00	0,00	0,00	0,00	4.084,99
	1/0030001/01717	Grundstück Nr. 482, KG-Nr. 12163, landwirtschaftlich genu	01.01.1900	0,0	0,0	254,33	0,00	0,00	0,00	0,00	254,33
	1/0020004/01716	Grundstück Nr. 482, KG-Nr. 12163, Straßenverkehrsanlage	01.01.1900	0,0	0,0	73.968,14	0,00	0,00	0,00	0,00	73.968,14
	1/0020004/01715	Grundstück Nr. 482, KG-Nr. 12163, verbuschte Fläche	507 01.01.1900	0,0	0,0	15.114,77	0,00	0,00	0,00	0,00	15.114,77
	1/0020001/01431	Grundstück Nr. 482/2, KG-Nr. 12162, Gebäude 7,95 m² Ge	01.01.1900	0,0	0,0	1.213,97	0,00	0,00	0,00	0,00	1.213,97
	1/0030001/01430	Grundstück Nr. 482/2, KG-Nr. 12162, landwirtschaftlich ger	01.01.1900	0,0	0,0	3.659,70	0,00	0,00	0,00	0,00	3.659,70
	1/0020001/01720	Grundstück Nr. 483, KG-Nr. 12163, Gebäude 10,62 m² Get	01.01.1900	0,0	0,0	1.581,00	0,00	0,00	0,00	0,00	1.581,00
	1/0020004/01719	Grundstück Nr. 483, KG-Nr. 12163, Straßenverkehrsanlage	01.01.1900	0,0	0,0	54.846,39	0,00	0,00	0,00	0,00	54.846,39

MVAG	Ansatz Konto	Bezeichnung	Inbetrieb- nahme	RND	ND	Buchwert 31.12.2019	Zugänge	Abgänge	Wertaufholung	Abschreibung/ Wertmind.	Buchwert 31.12.2020
	1/0020004/01721	Grundstück Nr. 485, KG-Nr. 12163, Straßenverkehrsanlage	01.01.1900	0,0	0,0	15.865,37	0,00	0,00	0,00	0,00	15.865,37
	1/0030001/01722	Grundstück Nr. 486/2, KG-Nr. 12163, landwirtschaftlich ger	01.01.1900	0,0	0,0	244,60	0,00	0,00	0,00	0,00	244,60
	1/0020004/01723	Grundstück Nr. 486/3, KG-Nr. 12163, Straßenverkehrsanlage	01.01.1900	0,0	0,0	10.760,03	0,00	0,00	0,00	0,00	10.760,03
	1/0020004/01178	Grundstück Nr. 487, KG-Nr. 12148, Straßenverkehrsanlage	01.01.1900	0,0	0,0	217,31	0,00	0,00	0,00	0,00	217,31
	1/0030001/01179	Grundstück Nr. 489, KG-Nr. 12148, landwirtschaftlich genu	01.01.1900	0,0	0,0	503,02	0,00	0,00	0,00	0,00	503,02
	1/0030001/01432	Grundstück Nr. 490/2, KG-Nr. 12162, landwirtschaftlich ger	01.01.1900	0,0	0,0	3.502,52	0,00	0,00	0,00	0,00	3.502,52
	1/0020004/01724	Grundstück Nr. 491, KG-Nr. 12163, Verkehrsrandfläche 84:	01.01.1900	0,0	0,0	25.127,17	0,00	0,00	0,00	0,00	25.127,17
	1/0020004/01725	Grundstück Nr. 492, KG-Nr. 12163, Straßenverkehrsanlage	01.01.1900	0,0	0,0	57.043,71	0,00	0,00	0,00	0,00	57.043,71
	1/0020004/01180	Grundstück Nr. 496, KG-Nr. 12148, Straßenverkehrsanlage	01.01.1900	0,0	0,0	25.522,27	0,00	0,00	0,00	0,00	25.522,27
	1/0030001/01181	Grundstück Nr. 499, KG-Nr. 12148, landwirtschaftlich genu	01.01.1900	0,0	0,0	1.591,19	0,00	0,00	0,00	0,00	1.591,19
	1/0020004/01726	Grundstück Nr. 5/1, KG-Nr. 12163, Straßenverkehrsanlage	01.01.1900	0,0	0,0	279,83	0,00	0,00	0,00	0,00	279,83
	1/0010001/01727	Grundstück Nr. 5/2, KG-Nr. 12163, Freizeitfläche 238,88 m	01.01.1900	0,0	0,0	157,66	0,00	0,00	0,00	0,00	157,66
	1/0020001/01183	Grundstück Nr. 501, KG-Nr. 12148, Gebäude 21,94 m² Get	01.01.1900	0,0	0,0	3.266,21	0,00	0,00	0,00	0,00	3.266,21
	1/0030001/01182	Grundstück Nr. 501, KG-Nr. 12148, landwirtschaftlich genu	01.01.1900	0,0	0,0	282,18	0,00	0,00	0,00	0,00	282,18
	1/0020004/01184	Grundstück Nr. 514/2, KG-Nr. 12148, Straßenverkehrsanlage	01.01.1900	0,0	0,0	73,82	0,00	0,00	0,00	0,00	73,82
	1/0020004/01185	Grundstück Nr. 516, KG-Nr. 12148, Straßenverkehrsanlage	01.01.1900	0,0	0,0	225,53	0,00	0,00	0,00	0,00	225,53
	1/0030001/01433	Grundstück Nr. 517/2, KG-Nr. 12162, landwirtschaftlich ger	01.01.1900	0,0	0,0	2.105,27	0,00	0,00	0,00	0,00	2.105,27
	1/0020002/01435	Grundstück Nr. 537/1, KG-Nr. 12162, Betriebsfläche 1366,3	01.01.1900	0,0	0,0	208.637,06	0,00	0,00	0,00	0,00	208.637,06
	1/0020001/01436	Grundstück Nr. 537/1, KG-Nr. 12162, Gebäude 226,02 m²	01.01.1900	0,0	0,0	34.513,25	0,00	0,00	0,00	0,00	34.513,25
	1/0030001/01434	Grundstück Nr. 537/1, KG-Nr. 12162, landwirtschaftlich ger	01.01.1900	0,0	0,0	6.550,53	0,00	0,00	0,00	0,00	6.550,53
	1/0030001/01437	Grundstück Nr. 537/2, KG-Nr. 12162, landwirtschaftlich ger	01.01.1900	0,0	0,0	16.919,76	0,00	0,00	0,00	0,00	16.919,76
	1/0030001/01439	Grundstück Nr. 537/2, KG-Nr. 12162, landwirtschaftlich ger	01.01.1900	0,0	0,0	18.045,52	0,00	0,00	0,00	0,00	18.045,52
	1/0030002/01438	Grundstück Nr. 537/2, KG-Nr. 12162, Wald 72578,54 m² W	01.01.1900	0,0	0,0	119.754,59	0,00	0,00	0,00	0,00	119.754,59
	1/0030002/01440	Grundstück Nr. 537/3, KG-Nr. 12162, Wald 5475,21 m² Wa	01.01.1900	0,0	0,0	9.034,10	0,00	0,00	0,00	0,00	9.034,10
	1/0020004/01441	Grundstück Nr. 537/5, KG-Nr. 12162, Straßenverkehrsanlage	01.01.1900	0,0	0,0	215,62	0,00	0,00	0,00	0,00	215,62
	1/0030001/01442	Grundstück Nr. 538/1, KG-Nr. 12162, landwirtschaftlich ger	01.01.1900	0,0	0,0	6.990,23	0,00	0,00	0,00	0,00	6.990,23
	1/0030002/01443	Grundstück Nr. 538/1, KG-Nr. 12162, Wald 1362,23 m² Wa	01.01.1900	0,0	0,0	2.247,68	0,00	0,00	0,00	0,00	2.247,68
	1/0020002/01444	Grundstück Nr. 538/2, KG-Nr. 12162, Betriebsfläche 542,1	01.01.1900	0,0	0,0	82.780,20	0,00	0,00	0,00	0,00	82.780,20
	1/0020001/01445	Grundstück Nr. 538/2, KG-Nr. 12162, Gebäude 253,98 m²	01.01.1900	0,0	0,0	38.782,75	0,00	0,00	0,00	0,00	38.782,75
	1/0010001/01447	Grundstück Nr. 539/1, KG-Nr. 12162, Freizeitfläche 16421,	01.01.1900	0,0	0,0	501.524,22	0,00	0,00	0,00	0,00	501.524,22
	1/0010001/01446	Grundstück Nr. 539/1, KG-Nr. 12162, Freizeitfläche 32366,	01.01.1900	0,0	0,0	988.470,16	0,00	0,00	0,00	0,00	988.470,16
	1/0020001/01454	Grundstück Nr. 539/1, KG-Nr. 12162, Gebäude 10,96 m² G	01.01.1900	0,0	0,0	1.673,59	0,00	0,00	0,00	0,00	1.673,59
	1/0020001/01457	Grundstück Nr. 539/1, KG-Nr. 12162, Gebäude 110,88 m²	01.01.1900	0,0	0,0	16.931,38	0,00	0,00	0,00	0,00	16.931,38
	1/0020001/01456	Grundstück Nr. 539/1, KG-Nr. 12162, Gebäude 155,52 m²	01.01.1900	0,0	0,0	23.747,90	0,00	0,00	0,00	0,00	23.747,90
	1/0020001/01458	Grundstück Nr. 539/1, KG-Nr. 12162, Gebäude 165,15 m²	01.01.1900	0,0	0,0	25.218,41	0,00	0,00	0,00	0,00	25.218,41
	1/0020001/01459	Grundstück Nr. 539/1, KG-Nr. 12162, Gebäude 30,21 m² G	01.01.1900	0,0	0,0	4.613,07	0,00	0,00	0,00	0,00	4.613,07
	1/0020001/01455	Grundstück Nr. 539/1, KG-Nr. 12162, Gebäude 323,35 m²	01.01.1900	0,0	0,0	49.375,55	0,00	0,00	0,00	0,00	49.375,55
	1/0020001/01450	Grundstück Nr. 539/1, KG-Nr. 12162, Gebäude 44,51 m² G	01.01.1900	0,0	0,0	6.796,68	0,00	0,00	0,00	0,00	6.796,68
	1/0020001/01448	Grundstück Nr. 539/1, KG-Nr. 12162, Gebäude 45,48 m² G	01.01.1900	0,0	0,0	6.944,80	0,00	0,00	0,00	0,00	6.944,80

MVAG	Ansatz Konto	Bezeichnung	Inbetrieb- nahme	RND	ND	Buchwert 31.12.2019	Zugänge	Abgänge	Wertaufholung	Abschreibung/ Wertmind.	Buchwert 31.12.2020
	1/0020001/01453	Grundstück Nr. 539/1, KG-Nr. 12162, Gebäude 83,63 m ² G 01.01.1900		0,0	0,0	12.770,30	0,00	0,00	0,00	0,00	12.770,30
	1/0020001/01452	Grundstück Nr. 539/1, KG-Nr. 12162, Gebäude 9,57 m ² Ge 01.01.1900		0,0	0,0	1.461,34	0,00	0,00	0,00	0,00	1.461,34
	1/0020001/01451	Grundstück Nr. 539/1, KG-Nr. 12162, Gebäude 9,75 m ² Ge 01.01.1900		0,0	0,0	1.488,83	0,00	0,00	0,00	0,00	1.488,83
	1/0010002/01449	Grundstück Nr. 539/1, KG-Nr. 12162, stehendes Gewässer 01.01.1900		0,0	0,0	7.759,64	0,00	0,00	0,00	0,00	7.759,64
	1/0010001/01460	Grundstück Nr. 539/2, KG-Nr. 12162, Freizeitfläche 11100, 01.01.1900		0,0	0,0	339.020,88	0,00	0,00	0,00	0,00	339.020,88
	1/0020001/01469	Grundstück Nr. 539/2, KG-Nr. 12162, Gebäude 10,66 m ² G 01.01.1900		0,0	0,0	1.627,78	0,00	0,00	0,00	0,00	1.627,78
	1/0020001/01476	Grundstück Nr. 539/2, KG-Nr. 12162, Gebäude 11 m ² Geb: 01.01.1900		0,0	0,0	1.679,70	0,00	0,00	0,00	0,00	1.679,70
	1/0020001/01477	Grundstück Nr. 539/2, KG-Nr. 12162, Gebäude 11,77 m ² G 01.01.1900		0,0	0,0	1.797,28	0,00	0,00	0,00	0,00	1.797,28
	1/0020001/01466	Grundstück Nr. 539/2, KG-Nr. 12162, Gebäude 12,44 m ² G 01.01.1900		0,0	0,0	1.899,59	0,00	0,00	0,00	0,00	1.899,59
	1/0020001/01465	Grundstück Nr. 539/2, KG-Nr. 12162, Gebäude 12,56 m ² G 01.01.1900		0,0	0,0	1.917,91	0,00	0,00	0,00	0,00	1.917,91
	1/0020001/01481	Grundstück Nr. 539/2, KG-Nr. 12162, Gebäude 13,03 m ² G 01.01.1900		0,0	0,0	1.989,68	0,00	0,00	0,00	0,00	1.989,68
	1/0020001/01474	Grundstück Nr. 539/2, KG-Nr. 12162, Gebäude 13,79 m ² G 01.01.1900		0,0	0,0	2.105,73	0,00	0,00	0,00	0,00	2.105,73
	1/0020001/01463	Grundstück Nr. 539/2, KG-Nr. 12162, Gebäude 15,48 m ² G 01.01.1900		0,0	0,0	2.363,80	0,00	0,00	0,00	0,00	2.363,80
	1/0020001/01484	Grundstück Nr. 539/2, KG-Nr. 12162, Gebäude 15,74 m ² G 01.01.1900		0,0	0,0	2.403,50	0,00	0,00	0,00	0,00	2.403,50
	1/0020001/01461	Grundstück Nr. 539/2, KG-Nr. 12162, Gebäude 16,53 m ² G 01.01.1900		0,0	0,0	2.524,13	0,00	0,00	0,00	0,00	2.524,13
	1/0020001/01468	Grundstück Nr. 539/2, KG-Nr. 12162, Gebäude 16,77 m ² G 01.01.1900		0,0	0,0	2.560,78	0,00	0,00	0,00	0,00	2.560,78
	1/0020001/01482	Grundstück Nr. 539/2, KG-Nr. 12162, Gebäude 17,41 m ² G 01.01.1900		0,0	0,0	2.658,51	0,00	0,00	0,00	0,00	2.658,51
	1/0020001/01473	Grundstück Nr. 539/2, KG-Nr. 12162, Gebäude 19,62 m ² G 01.01.1900		0,0	0,0	2.995,97	0,00	0,00	0,00	0,00	2.995,97
	1/0020001/01472	Grundstück Nr. 539/2, KG-Nr. 12162, Gebäude 20,13 m ² G 01.01.1900		0,0	0,0	3.073,85	0,00	0,00	0,00	0,00	3.073,85
	1/0020001/01479	Grundstück Nr. 539/2, KG-Nr. 12162, Gebäude 20,2 m ² Ge 01.01.1900		0,0	0,0	3.084,54	0,00	0,00	0,00	0,00	3.084,54
	1/0020001/01475	Grundstück Nr. 539/2, KG-Nr. 12162, Gebäude 25,03 m ² G 01.01.1900		0,0	0,0	3.822,08	0,00	0,00	0,00	0,00	3.822,08
	1/0020001/01464	Grundstück Nr. 539/2, KG-Nr. 12162, Gebäude 29,37 m ² G 01.01.1900		0,0	0,0	4.484,80	0,00	0,00	0,00	0,00	4.484,80
	1/0020001/01483	Grundstück Nr. 539/2, KG-Nr. 12162, Gebäude 4,02 m ² Ge 01.01.1900		0,0	0,0	613,85	0,00	0,00	0,00	0,00	613,85
	1/0020001/01478	Grundstück Nr. 539/2, KG-Nr. 12162, Gebäude 5,36 m ² Ge 01.01.1900		0,0	0,0	818,47	0,00	0,00	0,00	0,00	818,47
	1/0020001/01467	Grundstück Nr. 539/2, KG-Nr. 12162, Gebäude 6,26 m ² Ge 01.01.1900		0,0	0,0	955,90	0,00	0,00	0,00	0,00	955,90
	1/0020001/01480	Grundstück Nr. 539/2, KG-Nr. 12162, Gebäude 7,38 m ² Ge 01.01.1900		0,0	0,0	1.126,93	0,00	0,00	0,00	0,00	1.126,93
	1/0020001/01471	Grundstück Nr. 539/2, KG-Nr. 12162, Gebäude 7,97 m ² Ge 01.01.1900		0,0	0,0	1.217,02	0,00	0,00	0,00	0,00	1.217,02
	1/0020001/01470	Grundstück Nr. 539/2, KG-Nr. 12162, Gebäude 8,45 m ² Ge 01.01.1900		0,0	0,0	1.290,32	0,00	0,00	0,00	0,00	1.290,32
	1/0020001/01462	Grundstück Nr. 539/2, KG-Nr. 12162, Gebäude 9,49 m ² Ge 01.01.1900		0,0	0,0	1.449,12	0,00	0,00	0,00	0,00	1.449,12
	1/0020001/01486	Grundstück Nr. 539/4, KG-Nr. 12162, Gebäude 47,45 m ² G 01.01.1900		0,0	0,0	31,32	0,00	0,00	0,00	0,00	31,32
	1/0020004/01485	Grundstück Nr. 539/4, KG-Nr. 12162, Parkplatz 3012,75 m ² 01.01.1900		0,0	0,0	1.988,42	0,00	0,00	0,00	0,00	1.988,42
	1/0020004/01487	Grundstück Nr. 541/6, KG-Nr. 12162, Straßenverkehrsania: 01.01.1900		0,0	0,0	444,81	0,00	0,00	0,00	0,00	444,81
	1/0010002/01488	Grundstück Nr. 544, KG-Nr. 12162, Gewässerrandfläche 3l 01.01.1900		0,0	0,0	4.996,78	0,00	0,00	0,00	0,00	4.996,78
	1/0020001/01491	Grundstück Nr. 546/1, KG-Nr. 12162, Gebäude 8,34 m ² Ge 01.01.1900		0,0	0,0	5,50	0,00	0,00	0,00	0,00	5,50
	1/0020004/01490	Grundstück Nr. 546/1, KG-Nr. 12162, Straßenverkehrsania: 01.01.1900		0,0	0,0	95,48	0,00	0,00	0,00	0,00	95,48
	1/0020004/01489	Grundstück Nr. 546/1, KG-Nr. 12162, Verkehrsrandfläche 101.01.1900		0,0	0,0	1.069,35	0,00	0,00	0,00	0,00	1.069,35
	1/0010002/01492	Grundstück Nr. 546/2, KG-Nr. 12162, Gewässerrandfläche 01.01.1900		0,0	0,0	1.702,47	0,00	0,00	0,00	0,00	1.702,47
	1/0010002/01493	Grundstück Nr. 549, KG-Nr. 12162, Gewässerrandfläche 3l 01.01.1900		0,0	0,0	6.311,22	0,00	0,00	0,00	0,00	6.311,22
	1/0030001/01494	Grundstück Nr. 552, KG-Nr. 12162, landwirtschaftlich genu 01.01.1900		0,0	0,0	575,95	0,00	0,00	0,00	0,00	575,95

MVAG	Ansatz Konto	Bezeichnung	Inbetrieb- nahme	RND	ND	Buchwert 31.12.2019	Zugänge	Abgänge	Wertaufholung	Abschreibung/ Wertmind.	Buchwert 31.12.2020
	1/0030001/01496	Grundstück Nr. 557/1, KG-Nr. 12162, Garten 473,46 m² Ga	01.01.1900	0,0	0,0	57.837,87	0,00	0,00	0,00	0,00	57.837,87
	1/0020004/01495	Grundstück Nr. 557/1, KG-Nr. 12162, Parkplatz 517,98 m²	01.01.1900	0,0	0,0	15.819,11	0,00	0,00	0,00	0,00	15.819,11
	1/0030001/01497	Grundstück Nr. 557/5, KG-Nr. 12162, Garten 930,58 m² Ga	01.01.1900	0,0	0,0	113.679,65	0,00	0,00	0,00	0,00	113.679,65
	1/0020001/01498	Grundstück Nr. 557/5, KG-Nr. 12162, Gebäude 14,7 m² Ge	01.01.1900	0,0	0,0	2.244,69	0,00	0,00	0,00	0,00	2.244,69
	1/0020004/01499	Grundstück Nr. 568/3, KG-Nr. 12162, Parkplatz 565,94 m²	01.01.1900	0,0	0,0	373,52	0,00	0,00	0,00	0,00	373,52
	1/0020001/01501	Grundstück Nr. 570/1, KG-Nr. 12162, Gebäude 37,57 m² G	01.01.1900	0,0	0,0	5.736,94	0,00	0,00	0,00	0,00	5.736,94
	1/0030001/01500	Grundstück Nr. 570/1, KG-Nr. 12162, landwirtschaftlich ger	01.01.1900	0,0	0,0	6.605,25	0,00	0,00	0,00	0,00	6.605,25
	1/0030001/01502	Grundstück Nr. 572/4, KG-Nr. 12162, Weingarten 1071,27	01.01.1900	0,0	0,0	7.070,38	0,00	0,00	0,00	0,00	7.070,38
	1/0030001/01503	Grundstück Nr. 575/1, KG-Nr. 12162, Weingarten 914,85 r	01.01.1900	0,0	0,0	6.038,01	0,00	0,00	0,00	0,00	6.038,01
	1/0030001/01504	Grundstück Nr. 575/2, KG-Nr. 12162, Weingarten 584,49 r	01.01.1900	0,0	0,0	3.857,63	0,00	0,00	0,00	0,00	3.857,63
	1/0030001/01505	Grundstück Nr. 592/2, KG-Nr. 12162, Weingarten 852,16 r	01.01.1900	0,0	0,0	5.624,26	0,00	0,00	0,00	0,00	5.624,26
	1/0020001/01508	Grundstück Nr. 647/1, KG-Nr. 12162, Gebäude 27,09 m² G	01.01.1900	0,0	0,0	4.136,64	0,00	0,00	0,00	0,00	4.136,64
	1/0020004/01506	Grundstück Nr. 647/1, KG-Nr. 12162, Straßenverkehrsanla	01.01.1900	0,0	0,0	22.344,29	0,00	0,00	0,00	0,00	22.344,29
	1/0030002/01507	Grundstück Nr. 647/1, KG-Nr. 12162, Wald 9764,51 m² Wa	01.01.1900	0,0	0,0	16.111,44	0,00	0,00	0,00	0,00	16.111,44
	1/0030001/01510	Grundstück Nr. 647/2, KG-Nr. 12162, landwirtschaftlich ger	01.01.1900	0,0	0,0	8.593,27	0,00	0,00	0,00	0,00	8.593,27
	1/0020004/01509	Grundstück Nr. 647/2, KG-Nr. 12162, Straßenverkehrsanla	01.01.1900	0,0	0,0	8.352,69	0,00	0,00	0,00	0,00	8.352,69
	1/0030002/01511	Grundstück Nr. 647/3, KG-Nr. 12162, Wald 6041,65 m² Wa	01.01.1900	0,0	0,0	9.968,72	0,00	0,00	0,00	0,00	9.968,72
	1/0020001/01513	Grundstück Nr. 651/2, KG-Nr. 12162, Gebäude 5,91 m² Ge	01.01.1900	0,0	0,0	902,46	0,00	0,00	0,00	0,00	902,46
	1/0030001/01512	Grundstück Nr. 651/2, KG-Nr. 12162, landwirtschaftlich ger	01.01.1900	0,0	0,0	4.294,88	0,00	0,00	0,00	0,00	4.294,88
	1/0020004/01514	Grundstück Nr. 654/5, KG-Nr. 12162, Straßenverkehrsanla	01.01.1900	0,0	0,0	58.350,95	0,00	0,00	0,00	0,00	58.350,95
	1/0030001/01186	Grundstück Nr. 66/3, KG-Nr. 12148, landwirtschaftlich gen	01.01.1900	0,0	0,0	6.509,25	0,00	0,00	0,00	0,00	6.509,25
	1/0020004/01515	Grundstück Nr. 66/3, KG-Nr. 12162, Straßenverkehrsanlag	01.01.1900	0,0	0,0	689,67	0,00	0,00	0,00	0,00	689,67
	1/0020002/01516	Grundstück Nr. 667/1, KG-Nr. 12162, Friedhof 5027,92 m²	01.01.1900	0,0	0,0	153.552,68	0,00	0,00	0,00	0,00	153.552,68
	1/0020001/01517	Grundstück Nr. 667/1, KG-Nr. 12162, Gebäude 303,76 m²	01.01.1900	0,0	0,0	46.384,15	0,00	0,00	0,00	0,00	46.384,15
	1/0020001/01518	Grundstück Nr. 667/1, KG-Nr. 12162, Gebäude 5,99 m² Ge	01.01.1900	0,0	0,0	914,67	0,00	0,00	0,00	0,00	914,67
	1/0020002/01519	Grundstück Nr. 667/2, KG-Nr. 12162, Friedhof 1922,55 m²	01.01.1900	0,0	0,0	58.714,68	0,00	0,00	0,00	0,00	58.714,68
	1/0020002/01520	Grundstück Nr. 667/3, KG-Nr. 12162, Friedhof 5122,64 m²	01.01.1900	0,0	0,0	156.445,43	0,00	0,00	0,00	0,00	156.445,43
	1/0020001/01521	Grundstück Nr. 667/3, KG-Nr. 12162, Gebäude 24,13 m² G	01.01.1900	0,0	0,0	3.684,65	0,00	0,00	0,00	0,00	3.684,65
	1/0020004/01522	Grundstück Nr. 669/1, KG-Nr. 12162, Straßenverkehrsanla	01.01.1900	0,0	0,0	133,64	0,00	0,00	0,00	0,00	133,64
	1/0020004/01523	Grundstück Nr. 669/2, KG-Nr. 12162, Straßenverkehrsanla	01.01.1900	0,0	0,0	2.761,19	0,00	0,00	0,00	0,00	2.761,19
	1/0020004/01524	Grundstück Nr. 673/3, KG-Nr. 12162, Straßenverkehrsanla	01.01.1900	0,0	0,0	386,26	0,00	0,00	0,00	0,00	386,26
	1/0020004/01525	Grundstück Nr. 673/31, KG-Nr. 12162, Straßenverkehrsanl.	01.01.1900	0,0	0,0	613,76	0,00	0,00	0,00	0,00	613,76
	1/0020004/01526	Grundstück Nr. 673/32, KG-Nr. 12162, Straßenverkehrsanl.	01.01.1900	0,0	0,0	560,55	0,00	0,00	0,00	0,00	560,55
	1/0020004/01527	Grundstück Nr. 673/33, KG-Nr. 12162, Straßenverkehrsanl.	01.01.1900	0,0	0,0	1.130,80	0,00	0,00	0,00	0,00	1.130,80
	1/0020004/01528	Grundstück Nr. 673/67, KG-Nr. 12162, Straßenverkehrsanl.	01.01.1900	0,0	0,0	503,31	0,00	0,00	0,00	0,00	503,31
	1/0020001/01530	Grundstück Nr. 678/22, KG-Nr. 12162, Gebäude 11,14 m²	01.01.1900	0,0	0,0	7,35	0,00	0,00	0,00	0,00	7,35
	1/0020004/01529	Grundstück Nr. 678/22, KG-Nr. 12162, Straßenverkehrsanl.	01.01.1900	0,0	0,0	93,27	0,00	0,00	0,00	0,00	93,27
	1/0020004/01531	Grundstück Nr. 678/34, KG-Nr. 12162, Straßenverkehrsanl.	01.01.1900	0,0	0,0	117,80	0,00	0,00	0,00	0,00	117,80
	1/0020004/01533	Grundstück Nr. 678/35, KG-Nr. 12162, Parkplatz 191,56 m²	01.01.1900	0,0	0,0	126,43	0,00	0,00	0,00	0,00	126,43

MVAG	Ansatz Konto	Bezeichnung	Inbetrieb- nahme	RND	ND	Buchwert 31.12.2019	Zugänge	Abgänge	Wertaufholung	Abschreibung/ Wertmind.	Buchwert 31.12.2020
	1/0020004/01532	Grundstück Nr. 678/35, KG-Nr. 12162, Straßenverkehrs anl.	01.01.1900	0,0	0,0	3.143,76	0,00	0,00	0,00	0,00	3.143,76
	1/0030001/01534	Grundstück Nr. 679/4, KG-Nr. 12162, landwirtschaftlich ger	01.01.1900	0,0	0,0	4.658,35	0,00	0,00	0,00	0,00	4.658,35
	1/0020004/01535	Grundstück Nr. 682/8, KG-Nr. 12162, Straßenverkehrs anl.	01.01.1900	0,0	0,0	320,47	0,00	0,00	0,00	0,00	320,47
	1/0030001/01536	Grundstück Nr. 684/12, KG-Nr. 12162, Garten 593,71 m ² G	01.01.1900	0,0	0,0	72.527,61	0,00	0,00	0,00	0,00	72.527,61
	1/0020004/01537	Grundstück Nr. 687/6, KG-Nr. 12162, Straßenverkehrs anl.	01.01.1900	0,0	0,0	3.792,25	0,00	0,00	0,00	0,00	3.792,25
	1/0020001/01539	Grundstück Nr. 690/7, KG-Nr. 12162, Gebäude 3,19 m ² Ge	01.01.1900	0,0	0,0	2,11	0,00	0,00	0,00	0,00	2,11
	1/0020004/01538	Grundstück Nr. 690/7, KG-Nr. 12162, Straßenverkehrs anl.	01.01.1900	0,0	0,0	767,20	0,00	0,00	0,00	0,00	767,20
	1/0020004/01540	Grundstück Nr. 691/5, KG-Nr. 12162, Straßenverkehrs anl.	01.01.1900	0,0	0,0	469,31	0,00	0,00	0,00	0,00	469,31
	1/0020004/01541	Grundstück Nr. 692/11, KG-Nr. 12162, Straßenverkehrs anl.	01.01.1900	0,0	0,0	277,11	0,00	0,00	0,00	0,00	277,11
	1/0020004/01542	Grundstück Nr. 692/3, KG-Nr. 12162, Straßenverkehrs anl.	01.01.1900	0,0	0,0	296,07	0,00	0,00	0,00	0,00	296,07
	1/0030001/01543	Grundstück Nr. 699/2, KG-Nr. 12162, Garten 265,77 m ² Ga	01.01.1900	0,0	0,0	32.466,46	0,00	0,00	0,00	0,00	32.466,46
	1/0030001/01544	Grundstück Nr. 7/1, KG-Nr. 12162, Garten 443,17 m ² Garte	01.01.1900	0,0	0,0	54.137,65	0,00	0,00	0,00	0,00	54.137,65
	1/0020004/01545	Grundstück Nr. 702/6, KG-Nr. 12162, Straßenverkehrs anl.	01.01.1900	0,0	0,0	383,74	0,00	0,00	0,00	0,00	383,74
	1/0020001/01547	Grundstück Nr. 703/7, KG-Nr. 12162, Gebäude 143,89 m ²	01.01.1900	0,0	0,0	21.972,00	0,00	0,00	0,00	0,00	21.972,00
	1/0020001/01548	Grundstück Nr. 703/7, KG-Nr. 12162, Gebäude 156,73 m ²	01.01.1900	0,0	0,0	23.932,67	0,00	0,00	0,00	0,00	23.932,67
	1/0020001/01550	Grundstück Nr. 703/7, KG-Nr. 12162, Gebäude 241,21 m ²	01.01.1900	0,0	0,0	36.832,77	0,00	0,00	0,00	0,00	36.832,77
	1/0020001/01551	Grundstück Nr. 703/7, KG-Nr. 12162, Gebäude 272,23 m ²	01.01.1900	0,0	0,0	41.569,52	0,00	0,00	0,00	0,00	41.569,52
	1/0020001/01549	Grundstück Nr. 703/7, KG-Nr. 12162, Gebäude 620,42 m ²	01.01.1900	0,0	0,0	94.738,13	0,00	0,00	0,00	0,00	94.738,13
	1/0020001/01546	Grundstück Nr. 703/7, KG-Nr. 12162, Gebäudenebenfläche	01.01.1900	0,0	0,0	233.191,22	0,00	0,00	0,00	0,00	233.191,22
	1/0010001/01552	Grundstück Nr. 705/2, KG-Nr. 12162, Freizeifläche 644,87	01.01.1900	0,0	0,0	19.694,33	0,00	0,00	0,00	0,00	19.694,33
	1/0020004/01553	Grundstück Nr. 705/3, KG-Nr. 12162, Straßenverkehrs anl.	01.01.1900	0,0	0,0	10.113,93	0,00	0,00	0,00	0,00	10.113,93
	1/0020004/01554	Grundstück Nr. 706/7, KG-Nr. 12162, Straßenverkehrs anl.	01.01.1900	0,0	0,0	1.132,25	0,00	0,00	0,00	0,00	1.132,25
	1/0030001/01555	Grundstück Nr. 708/3, KG-Nr. 12162, Garten 2307,7 m ² Ga	01.01.1900	0,0	0,0	1.523,08	0,00	0,00	0,00	0,00	1.523,08
	1/0020001/01556	Grundstück Nr. 708/3, KG-Nr. 12162, Gebäude 20,29 m ² G	01.01.1900	0,0	0,0	13,39	0,00	0,00	0,00	0,00	13,39
	1/0020001/01557	Grundstück Nr. 708/3, KG-Nr. 12162, Gebäude 892,63 m ²	01.01.1900	0,0	0,0	589,14	0,00	0,00	0,00	0,00	589,14
	1/0020004/01558	Grundstück Nr. 711/12, KG-Nr. 12162, Straßenverkehrs anl.	01.01.1900	0,0	0,0	828,46	0,00	0,00	0,00	0,00	828,46
	1/0020004/01559	Grundstück Nr. 716/4, KG-Nr. 12162, Straßenverkehrs anl.	01.01.1900	0,0	0,0	1.412,49	0,00	0,00	0,00	0,00	1.412,49
	1/0020004/01560	Grundstück Nr. 728/7, KG-Nr. 12162, Straßenverkehrs anl.	01.01.1900	0,0	0,0	690,20	0,00	0,00	0,00	0,00	690,20
	1/0030001/01730	Grundstück Nr. 73/1, KG-Nr. 12163, landwirtschaftlich gen	01.01.1900	0,0	0,0	443,20	0,00	0,00	0,00	0,00	443,20
	1/0030001/01728	Grundstück Nr. 73/1, KG-Nr. 12163, landwirtschaftlich gen	01.01.1900	0,0	0,0	616,20	0,00	0,00	0,00	0,00	616,20
	1/0020004/01729	Grundstück Nr. 73/1, KG-Nr. 12163, Straßenverkehrs anl.	01.01.1900	0,0	0,0	682,14	0,00	0,00	0,00	0,00	682,14
	1/0020004/01731	Grundstück Nr. 73/1, KG-Nr. 12163, Verkehrsrandfläche 85	01.01.1900	0,0	0,0	567,56	0,00	0,00	0,00	0,00	567,56
	1/0030001/01732	Grundstück Nr. 73/2, KG-Nr. 12163, landwirtschaftlich gen	01.01.1900	0,0	0,0	1.218,35	0,00	0,00	0,00	0,00	1.218,35
	1/0030001/01735	Grundstück Nr. 73/2, KG-Nr. 12163, landwirtschaftlich gen	01.01.1900	0,0	0,0	136,23	0,00	0,00	0,00	0,00	136,23
	1/0030001/01734	Grundstück Nr. 73/2, KG-Nr. 12163, landwirtschaftlich gen	01.01.1900	0,0	0,0	19,95	0,00	0,00	0,00	0,00	19,95
	1/0020004/01733	Grundstück Nr. 73/2, KG-Nr. 12163, Straßenverkehrs anl.	01.01.1900	0,0	0,0	90,40	0,00	0,00	0,00	0,00	90,40
	1/0030001/01561	Grundstück Nr. 743, KG-Nr. 12162, Weingarten 2674,52 m	01.01.1900	0,0	0,0	17.651,83	0,00	0,00	0,00	0,00	17.651,83
	1/0030001/01562	Grundstück Nr. 744/1, KG-Nr. 12162, Weingarten 1486,71	01.01.1900	0,0	0,0	9.812,29	0,00	0,00	0,00	0,00	9.812,29
	1/0030001/01563	Grundstück Nr. 744/2, KG-Nr. 12162, Weingarten 1562,2 m	01.01.1900	0,0	0,0	10.310,52	0,00	0,00	0,00	0,00	10.310,52

MVAG	Ansatz Konto	Bezeichnung	Inbetrieb- nahme	RND	ND	Buchwert 31.12.2019	Zugänge	Abgänge	Wertaufholung	Abschreibung/ Wertmind.	Buchwert 31.12.2020
	1/0030001/01564	Grundstück Nr. 744/3, KG-Nr. 12162, Weingarten 1623,39	01.01.1900	0,0	0,0	10.714,37	0,00	0,00	0,00	0,00	10.714,37
	1/0030001/01565	Grundstück Nr. 744/4, KG-Nr. 12162, Weingarten 1555,28	01.01.1900	0,0	0,0	10.264,85	0,00	0,00	0,00	0,00	10.264,85
	1/0020004/01566	Grundstück Nr. 75/5, KG-Nr. 12162, Straßenverkehrsanlage	01.01.1900	0,0	0,0	1.428,39	0,00	0,00	0,00	0,00	1.428,39
	1/0020004/01567	Grundstück Nr. 760/3, KG-Nr. 12162, Straßenverkehrsanlage	01.01.1900	0,0	0,0	457,46	0,00	0,00	0,00	0,00	457,46
	1/0020004/01568	Grundstück Nr. 760/6, KG-Nr. 12162, Straßenverkehrsanlage	01.01.1900	0,0	0,0	404,32	0,00	0,00	0,00	0,00	404,32
	1/0020004/01569	Grundstück Nr. 763/7, KG-Nr. 12162, Straßenverkehrsanlage	01.01.1900	0,0	0,0	271,73	0,00	0,00	0,00	0,00	271,73
	1/0020004/01570	Grundstück Nr. 764/8, KG-Nr. 12162, Straßenverkehrsanlage	01.01.1900	0,0	0,0	741,32	0,00	0,00	0,00	0,00	741,32
	1/0020004/01571	Grundstück Nr. 764/9, KG-Nr. 12162, Straßenverkehrsanlage	01.01.1900	0,0	0,0	132,88	0,00	0,00	0,00	0,00	132,88
	1/0020004/01572	Grundstück Nr. 766/10, KG-Nr. 12162, Straßenverkehrsanlage	01.01.1900	0,0	0,0	1.729,77	0,00	0,00	0,00	0,00	1.729,77
	1/0020004/01573	Grundstück Nr. 766/9, KG-Nr. 12162, Straßenverkehrsanlage	01.01.1900	0,0	0,0	317,14	0,00	0,00	0,00	0,00	317,14
	1/0020004/01574	Grundstück Nr. 767/11, KG-Nr. 12162, Straßenverkehrsanlage	01.01.1900	0,0	0,0	2.293,24	0,00	0,00	0,00	0,00	2.293,24
	1/0030001/01187	Grundstück Nr. 771/1, KG-Nr. 12148, Garten 512,4 m ² Garten	01.01.1900	0,0	0,0	61.024,79	0,00	0,00	0,00	0,00	61.024,79
	1/0020001/01188	Grundstück Nr. 771/1, KG-Nr. 12148, Gebäude 57,7 m ² Geb	01.01.1900	0,0	0,0	8.589,80	0,00	0,00	0,00	0,00	8.589,80
	1/0020004/01575	Grundstück Nr. 770/2, KG-Nr. 12162, Straßenverkehrsanlage	01.01.1900	0,0	0,0	417,44	0,00	0,00	0,00	0,00	417,44
	1/0020004/01576	Grundstück Nr. 771/13, KG-Nr. 12162, Straßenverkehrsanlage	01.01.1900	0,0	0,0	610,28	0,00	0,00	0,00	0,00	610,28
	1/0020004/01577	Grundstück Nr. 771/19, KG-Nr. 12162, Straßenverkehrsanlage	01.01.1900	0,0	0,0	651,86	0,00	0,00	0,00	0,00	651,86
	1/0020004/01578	Grundstück Nr. 771/25, KG-Nr. 12162, Straßenverkehrsanlage	01.01.1900	0,0	0,0	434,61	0,00	0,00	0,00	0,00	434,61
	1/0030001/01579	Grundstück Nr. 795/15, KG-Nr. 12162, Garten 81,58 m ² Ga	01.01.1900	0,0	0,0	53,84	0,00	0,00	0,00	0,00	53,84
	1/0020001/01580	Grundstück Nr. 795/15, KG-Nr. 12162, Gebäude 22,57 m ² Geb	01.01.1900	0,0	0,0	14,90	0,00	0,00	0,00	0,00	14,90
	1/0020004/01582	Grundstück Nr. 795/9, KG-Nr. 12162, Straßenverkehrsanlage	01.01.1900	0,0	0,0	1.181,14	0,00	0,00	0,00	0,00	1.181,14
	1/0020004/01583	Grundstück Nr. 795/9, KG-Nr. 12162, Verkehrsrandfläche 3	01.01.1900	0,0	0,0	235,22	0,00	0,00	0,00	0,00	235,22
	1/0020004/01581	Grundstück Nr. 795/9, KG-Nr. 12162, Verkehrsrandfläche 9	01.01.1900	0,0	0,0	612,20	0,00	0,00	0,00	0,00	612,20
	1/0020004/01584	Grundstück Nr. 800/5, KG-Nr. 12162, Straßenverkehrsanlage	01.01.1900	0,0	0,0	1.111,57	0,00	0,00	0,00	0,00	1.111,57
	1/0020004/01585	Grundstück Nr. 800/9, KG-Nr. 12162, Straßenverkehrsanlage	01.01.1900	0,0	0,0	349,66	0,00	0,00	0,00	0,00	349,66
	1/0020004/01586	Grundstück Nr. 805/13, KG-Nr. 12162, Straßenverkehrsanlage	01.01.1900	0,0	0,0	70,06	0,00	0,00	0,00	0,00	70,06
	1/0020004/01587	Grundstück Nr. 805/14, KG-Nr. 12162, Straßenverkehrsanlage	01.01.1900	0,0	0,0	83,40	0,00	0,00	0,00	0,00	83,40
	1/0020004/01588	Grundstück Nr. 805/16, KG-Nr. 12162, Straßenverkehrsanlage	01.01.1900	0,0	0,0	18,11	0,00	0,00	0,00	0,00	18,11
	1/0020004/01589	Grundstück Nr. 805/6, KG-Nr. 12162, Straßenverkehrsanlage	01.01.1900	0,0	0,0	31,63	0,00	0,00	0,00	0,00	31,63
	1/0020004/01590	Grundstück Nr. 805/8, KG-Nr. 12162, Straßenverkehrsanlage	01.01.1900	0,0	0,0	22,46	0,00	0,00	0,00	0,00	22,46
	1/0030002/01751	Grundstück Nr. 836, KG-Nr. 12150, Wald 1919 m ² Wald	01.01.1900	0,0	0,0	2.091,71	0,00	0,00	0,00	0,00	2.091,71
	1/0030002/01752	Grundstück Nr. 837, KG-Nr. 12150, Wald 2694 m ² Wald	01.01.1900	0,0	0,0	2.936,46	0,00	0,00	0,00	0,00	2.936,46
	1/0030002/01753	Grundstück Nr. 838, KG-Nr. 12150, Wald 8297 m ² Wald	01.01.1900	0,0	0,0	9.043,73	0,00	0,00	0,00	0,00	9.043,73
	1/0030002/01754	Grundstück Nr. 840, KG-Nr. 12150, Wald 3503 m ² Wald	01.01.1900	0,0	0,0	3.818,27	0,00	0,00	0,00	0,00	3.818,27
	1/0030001/01755	Grundstück Nr. 850, KG-Nr. 12150, landwirtschaftlich genu	01.01.1900	0,0	0,0	5.524,12	0,00	0,00	0,00	0,00	5.524,12
	1/0030002/01756	Grundstück Nr. 852, KG-Nr. 12150, Wald 1027 m ² Wald	01.01.1900	0,0	0,0	1.119,43	0,00	0,00	0,00	0,00	1.119,43
	1/0030002/01757	Grundstück Nr. 854/1, KG-Nr. 12150, Wald 3604 m ² Wald	01.01.1900	0,0	0,0	3.928,36	0,00	0,00	0,00	0,00	3.928,36
	1/0030002/01758	Grundstück Nr. 854/2, KG-Nr. 12150, Wald 5812 m ² Wald	01.01.1900	0,0	0,0	6.335,08	0,00	0,00	0,00	0,00	6.335,08
	1/0030002/01759	Grundstück Nr. 856, KG-Nr. 12150, Wald 4251 m ² Wald	01.01.1900	0,0	0,0	4.633,59	0,00	0,00	0,00	0,00	4.633,59
	1/0030002/01760	Grundstück Nr. 857, KG-Nr. 12150, Wald 2902 m ² Wald	01.01.1900	0,0	0,0	3.163,18	0,00	0,00	0,00	0,00	3.163,18

MVAG	Ansatz Konto	Bezeichnung	Inbetrieb- nahme	RND	ND	Buchwert 31.12.2019	Zugänge	Abgänge	Wertaufholung	Abschreibung/ Wertmind.	Buchwert 31.12.2020
	1/0030002/01761	Grundstück Nr. 859, KG-Nr. 12150, Wald 8251 m² Wald	01.01.1900	0,0	0,0	8.993,59	0,00	0,00	0,00	0,00	8.993,59
	1/0030002/01762	Grundstück Nr. 866, KG-Nr. 12150, Wald 6402 m² Wald	01.01.1900	0,0	0,0	6.978,18	0,00	0,00	0,00	0,00	6.978,18
	1/0030002/01763	Grundstück Nr. 867, KG-Nr. 12150, Wald 3543 m² Wald	01.01.1900	0,0	0,0	3.861,87	0,00	0,00	0,00	0,00	3.861,87
	1/0030002/01764	Grundstück Nr. 873/2, KG-Nr. 12150, Wald 8585 m² Wald	01.01.1900	0,0	0,0	9.357,65	0,00	0,00	0,00	0,00	9.357,65
	1/0030002/01765	Grundstück Nr. 875/1, KG-Nr. 12150, Wald 369414 m² Wal	01.01.1900	0,0	0,0	402.661,26	0,00	0,00	0,00	0,00	402.661,26
	1/0030002/01766	Grundstück Nr. 875/2, KG-Nr. 12150, Wald 13984 m² Wald	01.01.1900	0,0	0,0	15.242,56	0,00	0,00	0,00	0,00	15.242,56
	1/0030002/01767	Grundstück Nr. 876/1, KG-Nr. 12150, Wald 7267 m² Wald	01.01.1900	0,0	0,0	7.921,03	0,00	0,00	0,00	0,00	7.921,03
	1/0020004/01768	Grundstück Nr. 876/2, KG-Nr. 12150, verbuschte Fläche 84	01.01.1900	0,0	0,0	891,58	0,00	0,00	0,00	0,00	891,58
	1/0020004/01591	Grundstück Nr. 887/9, KG-Nr. 12162, Straßenverkehrsania	01.01.1900	0,0	0,0	4.542,52	0,00	0,00	0,00	0,00	4.542,52
	1/0030001/01736	Grundstück Nr. 94/2, KG-Nr. 12163, Garten 33,61 m² Garte	01.01.1900	0,0	0,0	22,18	0,00	0,00	0,00	0,00	22,18
	1/0030001/01593	Grundstück Nr. 95/10, KG-Nr. 12162, landwirtschaftlich ger	01.01.1900	0,0	0,0	292,33	0,00	0,00	0,00	0,00	292,33
	1/0020004/01592	Grundstück Nr. 95/10, KG-Nr. 12162, Straßenverkehrsania	01.01.1900	0,0	0,0	151,31	0,00	0,00	0,00	0,00	151,31
	1/0030001/01594	Grundstück Nr. 95/4, KG-Nr. 12162, Garten 5554,2 m² Garl	01.01.1900	0,0	0,0	678.501,07	0,00	0,00	0,00	0,00	678.501,07
	1/0020001/01597	Grundstück Nr. 95/4, KG-Nr. 12162, Gebäude 185,69 m² G	01.01.1900	0,0	0,0	28.354,86	0,00	0,00	0,00	0,00	28.354,86
	1/0020001/01596	Grundstück Nr. 95/4, KG-Nr. 12162, Gebäude 543,22 m² G	01.01.1900	0,0	0,0	82.949,69	0,00	0,00	0,00	0,00	82.949,69
	1/0020001/01595	Grundstück Nr. 95/4, KG-Nr. 12162, Gebäude 88,05 m² Ge	01.01.1900	0,0	0,0	13.445,24	0,00	0,00	0,00	0,00	13.445,24
	1/0020001/01598	Grundstück Nr. 95/8, KG-Nr. 12162, Gebäudenebenfläche	01.01.1900	0,0	0,0	36.125,77	0,00	0,00	0,00	0,00	36.125,77
	1/0020004/01599	Grundstück Nr. 99/2, KG-Nr. 12162, Straßenverkehrsanlag	01.01.1900	0,0	0,0	526,24	0,00	0,00	0,00	0,00	526,24
1010	Immaterielle Vermögenswerte					101.360,00	0,00	0,00	0,00	4.400,00	96.960,00
	850000	Wasserversorgung				101.360,00	0,00	0,00	0,00	4.400,00	96.960,00
	3/0440001/00898	ABA BA 14 Leitungskataster Anteil Wasser	01.01.2017	21,0	25,0	46.640,00	0,00	0,00	0,00	2.120,00	44.520,00
	3/0440001/00899	ABA BA 15 Leitungskataster Anteil Wasser	01.01.2019	23,0	25,0	54.720,00	0,00	0,00	0,00	2.280,00	52.440,00
1023	Wasser- und Abwasserbauten und -anlagen					2.470.377,26	6.272,09	0,00	0,00	120.796,42	2.355.852,93
	850000	Wasserversorgung				2.470.377,26	6.272,09	0,00	0,00	120.796,42	2.355.852,93
	3/0460001/00882	Altbestand vor 1960, Brunnen 1,2, HB Baumgarten 80m3	01.01.1960	0,0	33,0	0,00	0,00	0,00	0,00	0,00	0,00
	3/0460001/00883	BA 01 (70.117) ON Erweiterung, HB Mautern , Brunnen 3,	01.01.1975	0,0	33,0	0,00	0,00	0,00	0,00	0,00	0,00
	3/0460003/00889	BA 02 Sanierung TL Mautern - Mauternbach	01.01.2012	24,0	33,0	110.299,24	0,00	0,00	0,00	4.411,97	105.887,27
	3/0460003/00892	BA 03 Sanierung zu HB Mauternbach, Erweit. Weinbergstr.	01.01.2015	27,0	33,0	326.568,25	0,00	0,00	0,00	11.663,15	314.905,10
	3/0460003/01989	Hausanschlüsse 2002	31.12.2002	14,5	33,0	231,36	0,00	0,00	0,00	14,93	216,43
	3/0460003/01990	Hausanschlüsse 2004	31.12.2004	16,5	33,0	223,50	0,00	0,00	0,00	12,77	210,73
	3/0460003/01991	Hausanschlüsse 2006	31.12.2006	18,5	33,0	533,50	0,00	0,00	0,00	27,36	506,14
	3/0460003/01992	Hausanschlüsse 2007	31.12.2007	19,5	33,0	1.431,18	0,00	0,00	0,00	69,81	1.361,37
	3/0460003/01993	Hausanschlüsse 2008	31.12.2008	20,5	33,0	393,87	0,00	0,00	0,00	18,32	375,55
	3/0460003/01994	Hausanschlüsse 2009	31.12.2009	21,5	33,0	504,67	0,00	0,00	0,00	22,43	482,24
	3/0460003/01995	Hausanschlüsse 2010	31.12.2010	22,5	33,0	970,59	0,00	0,00	0,00	41,30	929,29
	3/0460003/01996	Hausanschlüsse 2011	31.12.2011	23,5	33,0	901,88	0,00	0,00	0,00	36,81	865,07
	3/0460003/01997	Hausanschlüsse 2014	31.12.2014	26,5	33,0	3.434,66	0,00	0,00	0,00	124,90	3.309,76

MVAG	Ansatz Konto	Bezeichnung	Inbetrieb- nahme	RND	ND	Buchwert 31.12.2019	Zugänge	Abgänge	Wertaufholung	Abschreibung/ Wertmind.	Buchwert 31.12.2020
	3/0460003/01998	Hausanschlüsse 2018	31.12.2018	30,5	33,0	3.881,80	0,00	0,00	0,00	123,23	3.758,57
	3/0460001/00887	HB Baumgarten 80 m³ Sanierung	01.01.1995	7,0	33,0	11.151,51	0,00	0,00	0,00	1.393,94	9.757,57
	5/0140001/00969	Hydrant-Trinkbrunnen	18.05.2017	6,0	10,0	2.861,98	0,00	0,00	0,00	408,85	2.453,13
	3/0070003/01004	Pumpwerk	01.01.1945	0,0	33,0	0,00	0,00	0,00	0,00	0,00	0,00
	3/0460001/00896	Tausch DST HB Mautern	01.01.2016	28,0	33,0	8.787,88	0,00	0,00	0,00	303,03	8.484,85
	3/0460002/00897	UV-Anlage Brunnen 1 u. 2	01.01.2014	6,0	13,0	21.899,24	0,00	0,00	0,00	3.128,46	18.770,78
	3/0460003/00886	WVA Baugartenerstr. - HB Mautern - HB Baumgarten	01.01.1993	5,0	33,0	86.909,09	0,00	0,00	0,00	14.484,85	72.424,24
	3/0460001/00884	WVA Brunnen 4	01.01.1990	2,0	33,0	9.090,91	0,00	0,00	0,00	3.030,30	6.060,61
	3/0460003/00888	WVA Erweiterungen 1990 - 2010	01.01.2000	12,0	33,0	174.515,16	0,00	0,00	0,00	13.424,24	161.090,92
	3/0460003/00894	WVA Mautern-Erweiterung Betriebsgebiet II	01.01.2016	28,0	33,0	87.878,80	0,00	0,00	0,00	3.030,30	84.848,50
	3/0460003/00895	WVA Mautern-Erweiterung Betriebsgebiet II	01.01.2018	30,0	33,0	36.636,36	0,00	0,00	0,00	1.181,82	35.454,54
	3/0460003/00893	WVA Mautern-San. Weinbergstraße	01.01.2016	28,0	33,0	43.939,40	0,00	0,00	0,00	1.515,15	42.424,25
	3/0460003/00890	WVA Sanierung mit ABA 04 - 07 (2011-2013)	01.01.2012	24,0	33,0	409.090,90	0,00	0,00	0,00	16.363,64	392.727,26
	3/0460003/00891	WVA Sanierung mit ABA 10, 11 (2015-2017)	01.01.2016	28,0	33,0	237.272,72	0,00	0,00	0,00	8.181,82	229.090,90
	3/0460003/00885	WVA TL Brunnen 4 zu HB Mautern	01.01.1990	2,0	33,0	32.909,08	0,00	0,00	0,00	10.969,69	21.939,39
	3/0460003/00900	BA 04 Sanierung ON Baumgarten	01.01.2019	31,0	33,0	513.939,39	2.488,56	0,00	0,00	16.108,62	500.319,33
	3/0460003/02320	Hausanschluss Wasser Nikolaigasse 10A	17.12.2019	31,5	33,0	1.438,12	0,00	0,00	0,00	44,25	1.393,87
	3/0460003/01876	Wassertransportleitung	30.09.2019	31,5	33,0	323.856,32	1.389,74	0,00	0,00	10.007,57	315.238,49
	3/0460003/02319	WVA Mautern BA 04, Erweiterung Mtb	13.11.2019	31,5	33,0	18.825,90	2.393,79	0,00	0,00	652,91	20.566,78
1025	Technische Anlagen, Fahrzeuge und Maschinen					3.821,90	0,00	0,00	0,00	816,02	3.005,88
	850000	Wasserversorgung				3.821,90	0,00	0,00	0,00	816,02	3.005,88
	5/0190003/00035	Brunnen 4, Pumpe - 2015	30.06.2015	4,0	10,0	3.219,37	0,00	0,00	0,00	643,87	2.575,50
	5/0240001/00031	WVA: Mobilbagger - 1998	31.12.1998	0,0	10,0	0,00	0,00	0,00	0,00	0,00	0,00
	5/0240001/00327	Zapfwellengenerator - 2009	06.07.2009	0,0	10,0	0,00	0,00	0,00	0,00	0,00	0,00
	5/0180003/02001	Laptop für Fernwirkanlage (Teil WVA)	19.09.2019	2,5	4,0	602,53	0,00	0,00	0,00	172,15	430,38
1026	Amts-, Betriebs- und Geschäftsausstattung					16.848,22	0,00	0,00	0,00	5.514,32	11.333,90
	850000	Wasserversorgung				16.848,22	0,00	0,00	0,00	5.514,32	11.333,90
	3/0300001/00335	Wasserzähler (1. HJ 2015)	26.06.2015	0,0	5,0	0,00	0,00	0,00	0,00	0,00	0,00
	3/0300001/00336	Wasserzähler (1. HJ 2016)	31.03.2016	0,0	5,0	790,58	0,00	0,00	0,00	790,58	0,00
	5/0300001/00963	Wasserzähler (2. HJ 2017)	26.09.2017	1,5	5,0	3.934,26	0,00	0,00	0,00	1.573,70	2.360,56
	3/0300001/01071	Wasserzähler (2. HJ 2018)	31.07.2018	2,5	5,0	3.337,32	0,00	0,00	0,00	953,52	2.383,80
	3/0300001/01850	Wasserzähler (1. HJ 2019)	13.03.2019	3,0	5,0	8.786,06	0,00	0,00	0,00	2.196,52	6.589,54
1311	Investitionszuschüsse von Trägern öffentlichen Rechts					-88.930,15	0,00	0,00	0,00	-3.271,83	-85.658,32
	850000	Wasserversorgung				-88.930,15	0,00	0,00	0,00	-3.271,83	-85.658,32
	3/0460003/01895	BA 02 - Barwertanteil Finanzierungszuschuss	30.06.2015	27,0	33,0	-18.530,06	0,00	0,00	0,00	-661,79	-17.868,27
	3/0460003/01892	BA 03 - Barwertanteil Finanzierungszuschuss	31.12.2015	27,0	33,0	-55.530,30	0,00	0,00	0,00	-1.983,23	-53.547,07

MVAG	Ansatz Konto	Bezeichnung	Inbetrieb- nahme	RND	ND	Buchwert 31.12.2019	Zugänge	Abgänge	Wertaufholung	Abschreibung/ Wertmind.	Buchwert 31.12.2020
	3/0440001/02319	KT ABA BA 14 Leitungskataster Anteil Wasser	01.01.2017	21,0	25,0	-4.335,76	0,00	0,00	0,00	-197,08	-4.138,68
	3/0460001/02317	KT BA 01 (70.117) ON Erweiterung, HB Mautern , Brunner	01.01.1975	0,0	33,0	0,00	0,00	0,00	0,00	0,00	0,00
	3/0460003/02318	KT BA 02 Sanierung TL Mautern - Mauternbach	01.01.2012	24,0	33,0	-5.515,15	0,00	0,00	0,00	-220,61	-5.294,54
	3/0440001/02320	KT ABA BA 15 Leitungskataster Anteil Wasser	01.01.2019	23,0	25,0	-5.018,88	0,00	0,00	0,00	-209,12	-4.809,76
1313	Investitionszuschüsse von übrigen					-450.076,98	0,00	0,00	0,00	-25.563,04	-424.513,94
	850000	Wasserversorgung				-450.076,98	0,00	0,00	0,00	-25.563,04	-424.513,94
	3/0140002/02411	Wasseranschlussabgaben 1986	31.12.1986	0,0	33,0	0,00	0,00	0,00	0,00	0,00	0,00
	3/0140002/02410	Wasseranschlussabgaben 1987	31.12.1987	0,0	33,0	-413,63	0,00	0,00	0,00	-413,63	0,00
	3/0140002/02409	Wasseranschlussabgaben 1988	31.12.1988	0,5	33,0	-1.016,00	0,00	0,00	0,00	-677,33	-338,67
	3/0140002/02408	Wasseranschlussabgaben 1989	31.12.1989	1,5	33,0	-1.322,06	0,00	0,00	0,00	-528,82	-793,24
	3/0140002/02407	Wasseranschlussabgaben 1990	31.12.1990	2,5	33,0	-560,41	0,00	0,00	0,00	-160,12	-400,29
	3/0140002/02406	Wasseranschlussabgaben 1991	31.12.1991	3,5	33,0	-2.298,51	0,00	0,00	0,00	-510,78	-1.787,73
	3/0140002/02405	Wasseranschlussabgaben 1992	31.12.1992	4,5	33,0	-4.472,17	0,00	0,00	0,00	-813,12	-3.659,05
	3/0140002/02404	Wasseranschlussabgaben 1993	31.12.1993	5,5	33,0	-4.178,46	0,00	0,00	0,00	-642,84	-3.535,62
	3/0140002/02403	Wasseranschlussabgaben 1994	31.12.1994	6,5	33,0	-2.832,17	0,00	0,00	0,00	-377,62	-2.454,55
	3/0140002/02402	Wasseranschlussabgaben 1995	31.12.1995	7,5	33,0	-6.219,20	0,00	0,00	0,00	-731,67	-5.487,53
	3/0140002/02401	Wasseranschlussabgaben 1996	31.12.1996	8,5	33,0	-3.123,33	0,00	0,00	0,00	-328,77	-2.794,56
	3/0140002/02400	Wasseranschlussabgaben 1997	31.12.1997	9,5	33,0	-11.978,86	0,00	0,00	0,00	-1.140,84	-10.838,02
	3/0140002/02399	Wasseranschlussabgaben 1998	31.12.1998	10,5	33,0	-18.672,13	0,00	0,00	0,00	-1.623,66	-17.048,47
	3/0140002/02398	Wasseranschlussabgaben 1999	31.12.1999	11,5	33,0	-16.988,81	0,00	0,00	0,00	-1.359,10	-15.629,71
	3/0140002/02397	Wasseranschlussabgaben 2000	19.12.2000	12,5	33,0	-8.725,90	0,00	0,00	0,00	-646,36	-8.079,54
	3/0140002/02396	Wasseranschlussabgaben 2001	19.12.2001	13,5	33,0	-12.717,69	0,00	0,00	0,00	-877,08	-11.840,61
	3/0140002/02342	Wasseranschlussabgaben 2002	19.12.2002	14,5	33,0	-14.147,65	0,00	0,00	0,00	-912,75	-13.234,90
	3/0140002/02341	Wasseranschlussabgaben 2003	30.10.2003	15,5	33,0	-16.952,73	0,00	0,00	0,00	-1.027,44	-15.925,29
	3/0140002/02340	Wasseranschlussabgaben 2004	05.10.2004	16,5	33,0	-15.076,51	0,00	0,00	0,00	-861,51	-14.215,00
	3/0140002/02339	Wasseranschlussabgaben 2005	31.12.2005	17,5	33,0	-9.892,38	0,00	0,00	0,00	-534,72	-9.357,66
	3/0140002/02338	Wasseranschlussabgaben 2006	21.11.2006	18,5	33,0	-19.884,33	0,00	0,00	0,00	-1.019,71	-18.864,62
	3/0140002/02337	Wasseranschlussabgaben 2007	18.12.2007	19,5	33,0	-11.565,14	0,00	0,00	0,00	-564,15	-11.000,99
	3/0140002/02336	Wasseranschlussabgaben 2008	29.09.2008	20,5	33,0	-15.823,52	0,00	0,00	0,00	-735,98	-15.087,54
	3/0140002/02335	Wasseranschlussabgaben 2009	28.12.2009	21,5	33,0	-13.501,26	0,00	0,00	0,00	-600,06	-12.901,20
	3/0140002/02334	Wasseranschlussabgaben 2010	09.12.2010	22,5	33,0	-15.895,05	0,00	0,00	0,00	-676,39	-15.218,66
	3/0140002/02333	Wasseranschlussabgaben 2011	30.11.2011	23,5	33,0	-13.384,55	0,00	0,00	0,00	-546,31	-12.838,24
	3/0140002/02332	Wasseranschlussabgaben 2012	30.11.2012	24,5	33,0	-13.591,29	0,00	0,00	0,00	-532,99	-13.058,30
	3/0140002/02331	Wasseranschlussabgaben 2013	08.10.2013	25,5	33,0	-12.296,39	0,00	0,00	0,00	-464,01	-11.832,38
	3/0140002/02330	Wasseranschlussabgaben 2014	19.12.2014	26,5	33,0	-56.456,92	0,00	0,00	0,00	-2.052,98	-54.403,94
	3/0140002/02329	Wasseranschlussabgaben 2015	31.12.2015	27,5	33,0	-46.843,38	0,00	0,00	0,00	-1.643,63	-45.199,75
	3/0140002/02328	Wasseranschlussabgaben 2016	31.10.2016	28,5	33,0	-17.419,78	0,00	0,00	0,00	-590,50	-16.829,28
	3/0140002/02327	Wasseranschlussabgaben 2017	07.07.2017	29,5	33,0	-9.240,73	0,00	0,00	0,00	-302,97	-8.937,76

MVAG	Ansatz Konto	Bezeichnung	Inbetrieb- nahme	RND	ND	Buchwert 31.12.2019	Zugänge	Abgänge	Wertaufholung	Abschreibung/ Wertmind.	Buchwert 31.12.2020
	3/0140002/02326	Wasseranschlussabgaben 2018	30.11.2018	30,5	33,0	-44.111,92	0,00	0,00	0,00	-1.400,38	-42.711,54
	3/0140002/02413	Wasseranschlussabgaben 2019 (1. HJ)	30.06.2019	31,0	33,0	-8.474,12	0,00	0,00	0,00	-264,82	-8.209,30
1010	Immaterielle Vermögenswerte					146.800,00	0,00	0,00	0,00	6.800,00	140.000,00
	851000	Betriebe der Abwasserbeseitigung				146.800,00	0,00	0,00	0,00	6.800,00	140.000,00
	3/0440001/00880	BA 14 Leitungskataster Anteil Kanal	01.01.2014	18,0	25,0	62.320,00	0,00	0,00	0,00	3.280,00	59.040,00
	3/0440001/00881	BA 15 Leitungskataster Anteil Kanal	01.01.2019	23,0	25,0	84.480,00	0,00	0,00	0,00	3.520,00	80.960,00
1023	Wasser- und Abwasserbauten und -anlagen					22.439.865,42	13.465,83	0,00	0,00	545.879,51	21.907.451,74
	851000	Betriebe der Abwasserbeseitigung				22.439.865,42	13.465,83	0,00	0,00	545.879,51	21.907.451,74
	3/0450001/00877	ABA - Betriebsgebiet Mautern	01.01.2016	45,0	50,0	230.000,00	0,00	0,00	0,00	5.000,00	225.000,00
	3/0450001/00878	ABA - Betriebsgebiet Mautern Erweiterung	01.01.2018	47,0	50,0	48.000,00	0,00	0,00	0,00	1.000,00	47.000,00
	3/0450001/00858	Altbestand RW Kanal aus 1900-1960	01.01.1930	0,0	50,0	0,00	0,00	0,00	0,00	0,00	0,00
	3/0450001/00859	BA 00 (61.050) ON Mautern westlich und ARA 760 EW me	01.01.1965	0,0	50,0	0,00	0,00	0,00	0,00	0,00	0,00
	3/0450001/00860	BA 01 ON Mautern und ARA 4400 EW Emscherbrunnen	01.01.1972	1,0	50,0	16.004,68	0,00	0,00	0,00	8.002,34	8.002,34
	3/0450001/00861	BA 02 ON Mautern, ON Baumgarten mit TL	01.01.1979	8,0	50,0	68.006,16	0,00	0,00	0,00	7.556,24	60.449,92
	3/0450001/00862	BA 03 (Mauternbach/Hundsheim) ON + RÜB	01.01.2000	29,0	50,0	737.944,20	0,00	0,00	0,00	24.598,14	713.346,06
	3/0450001/00863	BA 04 Sanierung ON + Anpassung Regenentlastung	01.01.2011	40,0	50,0	8.397.177,20	0,00	0,00	0,00	204.809,20	8.192.368,00
	3/0450001/00864	BA 05 Sanierung ON + Anpassung Regenentlastung	01.01.2013	42,0	50,0	4.093.550,98	0,00	0,00	0,00	95.198,86	3.998.352,12
	3/0450001/00865	BA 06 Sanierung + Ausbau Mauternbach	01.01.2012	41,0	50,0	1.223.549,04	0,00	0,00	0,00	29.132,12	1.194.416,92
	3/0450001/00866	BA 07 St.Pöltner Str. Rathaus - Kreisverkehr	01.01.2011	40,0	50,0	938.631,86	0,00	0,00	0,00	22.893,46	915.738,40
	3/0450001/00869	BA 10 Sanierung ON u. Dimensionsvergrößerung	01.01.2017	46,0	50,0	1.748.889,83	0,00	0,00	0,00	37.210,42	1.711.679,41
	3/0450001/00870	BA 11 Sanierung ON u. Dimensionsvergrößerung	01.01.2015	44,0	50,0	2.532.273,30	0,00	0,00	0,00	56.272,74	2.476.000,56
	3/0450001/00871	BA 12 Gde Gründe, Weinbergstr. West/Ost, Goethestr., 9%	01.01.2013	42,0	50,0	473.172,86	0,00	0,00	0,00	11.004,02	462.168,84
	3/0120001/00872	BA 13 PV-Anlage 18 kWp RÜB Mautern	01.01.2012	6,0	15,0	28.193,66	0,00	0,00	0,00	4.027,67	24.165,99
	3/0450001/00876	BA 17 Fernwirkanlage Zentrale,PW RÜB HW, PW Gdezent	01.01.2015	44,0	50,0	51.876,00	0,00	0,00	0,00	1.152,80	50.723,20
	3/0450001/02006	Hausanschlüsse 2011	26.04.2011	40,0	50,0	996,12	0,00	0,00	0,00	24,30	971,82
	3/0450001/02007	Hausanschlüsse 2013	19.08.2013	42,5	50,0	1.566,00	0,00	0,00	0,00	36,00	1.530,00
	3/0450001/02005	Hausanschlüsse 2018	31.12.2018	47,5	50,0	3.944,65	0,00	0,00	0,00	81,33	3.863,32
	3/0450001/02415	ABA BA 19 Erweiterung Mtb	13.11.2019	48,5	50,0	31.643,24	6.835,58	0,00	0,00	767,96	37.710,86
	3/0450001/00879	BA 18 Sanierung Baumgarten, Erw. St. Pöltner Str.	01.01.2019	48,0	50,0	1.813.000,00	6.630,25	0,00	0,00	37.082,71	1.782.547,54
	3/0450001/02416	Hausanschluss Kanal Nikolaigasse 10A	17.12.2019	48,5	50,0	1.445,64	0,00	0,00	0,00	29,20	1.416,44
	3/0450001/02004	Hausanschlüsse 2019	30.09.2019	0,0	50,0	0,00	0,00	0,00	0,00	0,00	0,00
1025	Technische Anlagen, Fahrzeuge und Maschinen					723,03	0,00	0,00	0,00	206,58	516,45
	851000	Betriebe der Abwasserbeseitigung				723,03	0,00	0,00	0,00	206,58	516,45
	5/0180003/02002	Laptop für Fernwirkanlage (Teil ABA)	19.09.2019	2,5	4,0	723,03	0,00	0,00	0,00	206,58	516,45

MVAG	Ansatz Konto	Bezeichnung	Inbetrieb- nahme	RND	ND	Buchwert 31.12.2019	Zugänge	Abgänge	Wertaufholung	Abschreibung/ Wertmind.	Buchwert 31.12.2020
1311	Investitionszuschüsse von Trägern öffentlichen Rechts					-11.742.025,48	0,00	52.046,00	0,00	-280.753,72	-11.513.317,76
	851000	Betriebe der Abwasserbeseitigung				-11.742.025,48	0,00	52.046,00	0,00	-280.753,72	-11.513.317,76
	3/0450001/01883	BA 03 - Barwertanteil Finanzierungszuschuss	30.06.2004	29,0	50,0	-83.136,62	0,00	51.783,00	0,00	-3.648,90	-131.270,72
	3/0450001/01884	BA 04 - Barwertanteil Finanzierungszuschuss	31.12.2008	40,0	50,0	-3.901.472,45	0,00	0,00	0,00	-95.157,86	-3.806.314,59
	3/0450001/01885	BA 05 - Barwertanteil Finanzierungszuschuss	31.12.2010	42,0	50,0	-1.684.935,70	0,00	0,00	0,00	-39.184,55	-1.645.751,15
	3/0450001/01886	BA 06 - Barwertanteil Finanzierungszuschuss	31.12.2010	41,0	50,0	-542.412,51	0,00	0,00	0,00	-12.914,58	-529.497,93
	3/0450001/01887	BA 07 - Barwertanteil Finanzierungszuschuss	31.12.2011	40,0	50,0	-429.900,65	0,00	0,00	0,00	-10.485,38	-419.415,27
	3/0450001/01882	BA 10 - Barwertanteil Finanzierungszuschuss	31.12.2015	46,0	50,0	-719.615,01	0,00	0,00	0,00	-15.310,96	-704.304,05
	3/0450001/01888	BA 11 - Barwertanteil Finanzierungszuschuss	30.06.2014	44,0	50,0	-1.134.609,34	0,00	0,00	0,00	-25.213,54	-1.109.395,80
	3/0450001/01889	BA 12 - Barwertanteil Finanzierungszuschuss	30.06.2012	42,0	50,0	-174.873,47	0,00	0,00	0,00	-4.066,82	-170.806,65
	3/0450001/01894	BA 13 - Barwertanteil Finanzierungszuschuss	30.06.2013	6,0	15,0	-11.769,50	0,00	0,00	0,00	-1.681,36	-10.088,14
	3/0450001/01890	BA 14 - Barwertanteil Finanzierungszuschuss	31.12.2016	18,0	25,0	-47.923,89	0,00	0,00	0,00	-2.522,31	-45.401,58
	3/0450001/01891	BA 15 - Barwertanteil Finanzierungszuschuss	31.12.2019	23,5	25,0	-51.684,08	0,00	0,00	0,00	-2.109,55	-49.574,53
	3/0450001/01893	BA 17 - Barwertanteil Finanzierungszuschuss	31.12.2015	44,0	50,0	-18.863,64	0,00	0,00	0,00	-419,19	-18.444,45
	3/0450001/02304	KT BA 00 (61.050) ON Mautern westlich und ARA 760 EW	01.01.1965	0,0	50,0	0,00	0,00	0,00	0,00	0,00	0,00
	3/0450001/02305	KT BA 01 ON Mautern und ARA 4400 EW Emscherbrunnei	01.01.1972	1,0	50,0	-800,20	0,00	0,00	0,00	-400,10	-400,10
	3/0450001/02306	KT BA 02 ON Mautern, ON Baumgarten mit TL	01.01.1979	8,0	50,0	-3.294,54	0,00	0,00	0,00	-366,06	-2.928,48
	3/0450001/02307	KT BA 05 Sanierung ON + Anpassung Regenentlastung	01.01.2013	42,0	50,0	-481.401,34	0,00	0,00	0,00	-11.195,38	-470.205,96
	3/0450001/02308	KT BA 06 Sanierung + Ausbau Mauternbach	01.01.2012	41,0	50,0	-454.675,20	0,00	0,00	0,00	-10.825,60	-443.849,60
	3/0450001/02309	KT BA 07 St.Pöltner Str. Rathaus - Kreisverkehr	01.01.2011	40,0	50,0	-282.528,54	0,00	0,00	0,00	-6.890,94	-275.637,60
	3/0450001/02310	KT BA 10 Sanierung ON u. Dimensionsvergrößerung	01.01.2017	46,0	50,0	-556.480,00	0,00	0,00	0,00	-11.840,00	-544.640,00
	3/0450001/02311	KT BA 11 Sanierung ON u. Dimensionsvergrößerung	01.01.2015	44,0	50,0	-936.678,60	0,00	0,00	0,00	-20.815,08	-915.863,52
	3/0450001/02312	KT BA 12 Gde Gründe, Weinbergstr. West/Ost, Goethestr.,	01.01.2013	42,0	50,0	-189.268,80	0,00	0,00	0,00	-4.401,60	-184.867,20
	3/0120001/02313	KT BA 13 PV-Anlage 18 kWp RÜB Mautern	01.01.2012	6,0	15,0	-1.408,40	0,00	0,00	0,00	-201,20	-1.207,20
	3/0440001/02315	KT BA 14 Leitungskataster Anteil Kanal	01.01.2014	18,0	25,0	-5.793,48	0,00	263,00	0,00	-318,76	-5.737,72
	3/0450001/02314	KT BA 17 Fernwirkanlage Zentrale,PW RÜB HW, PW Gdez	01.01.2015	44,0	50,0	-20.750,40	0,00	0,00	0,00	-461,12	-20.289,28
	3/0440001/02316	KT BA 15 Leitungskataster Anteil Kanal	01.01.2019	23,0	25,0	-7.749,12	0,00	0,00	0,00	-322,88	-7.426,24
1313	Investitionszuschüsse von übrigen					-1.496.552,22	0,00	0,00	0,00	-44.539,55	-1.452.012,67
	851000	Betriebe der Abwasserbeseitigung				-1.496.552,22	0,00	0,00	0,00	-44.539,55	-1.452.012,67
	3/0450001/02395	Kanaleinmündungsabgaben 1970	31.12.1970	0,0	50,0	-17,79	0,00	0,00	0,00	-17,79	0,00
	3/0450001/02394	Kanaleinmündungsabgaben 1971	31.12.1971	0,5	50,0	-29,40	0,00	0,00	0,00	-19,60	-9,80
	3/0450001/02393	Kanaleinmündungsabgaben 1972	31.12.1972	1,5	50,0	-111,97	0,00	0,00	0,00	-44,79	-67,18
	3/0450001/02392	Kanaleinmündungsabgaben 1973	31.12.1973	2,5	50,0	-185,84	0,00	0,00	0,00	-53,10	-132,74
	3/0450001/02391	Kanaleinmündungsabgaben 1974	31.12.1974	3,5	50,0	-196,82	0,00	0,00	0,00	-43,74	-153,08
	3/0450001/02390	Kanaleinmündungsabgaben 1975	31.12.1975	4,5	50,0	-325,37	0,00	0,00	0,00	-59,16	-266,21
	3/0450001/02389	Kanaleinmündungsabgaben 1976	31.12.1976	5,5	50,0	-2.451,86	0,00	0,00	0,00	-377,21	-2.074,65
	3/0450001/02388	Kanaleinmündungsabgaben 1977	31.12.1977	6,5	50,0	-2.065,75	0,00	0,00	0,00	-275,43	-1.790,32
	3/0450001/02387	Kanaleinmündungsabgaben 1978	31.12.1978	7,5	50,0	-1.897,89	0,00	0,00	0,00	-223,28	-1.674,61

MVAG	Ansatz Konto	Bezeichnung	Inbetrieb- nahme	RND	ND	Buchwert 31.12.2019	Zugänge	Abgänge	Wertaufholung	Abschreibung/ Wertmind.	Buchwert 31.12.2020
	3/0450001/02386	Kanaleinmündungsabgaben 1979	31.12.1979	8,5	50,0	-4.600,53	0,00	0,00	0,00	-484,27	-4.116,26
	3/0450001/02385	Kanaleinmündungsabgaben 1980	31.12.1980	9,5	50,0	-5.425,32	0,00	0,00	0,00	-516,70	-4.908,62
	3/0450001/02384	Kanaleinmündungsabgaben 1981	31.12.1981	10,5	50,0	-5.573,42	0,00	0,00	0,00	-484,65	-5.088,77
	3/0450001/02383	Kanaleinmündungsabgaben 1982	31.12.1982	11,5	50,0	-1.877,65	0,00	0,00	0,00	-150,21	-1.727,44
	3/0450001/02382	Kanaleinmündungsabgaben 1983	31.12.1983	12,5	50,0	-4.994,99	0,00	0,00	0,00	-370,00	-4.624,99
	3/0450001/02381	Kanaleinmündungsabgaben 1984	31.12.1984	13,5	50,0	-5.381,68	0,00	0,00	0,00	-371,15	-5.010,53
	3/0450001/02380	Kanaleinmündungsabgaben 1985	31.12.1985	14,5	50,0	-4.275,71	0,00	0,00	0,00	-275,85	-3.999,86
	3/0450001/02379	Kanaleinmündungsabgaben 1986	31.12.1986	15,5	50,0	-1.948,23	0,00	0,00	0,00	-118,07	-1.830,16
	3/0450001/02378	Kanaleinmündungsabgaben 1987	31.12.1987	16,5	50,0	-14.704,73	0,00	0,00	0,00	-840,27	-13.864,46
	3/0450001/02377	Kanaleinmündungsabgaben 1988	31.12.1988	17,5	50,0	-13.965,67	0,00	0,00	0,00	-754,90	-13.210,77
	3/0450001/02376	Kanaleinmündungsabgaben 1989	31.12.1989	18,5	50,0	-9.679,46	0,00	0,00	0,00	-496,38	-9.183,08
	3/0450001/02375	Kanaleinmündungsabgaben 1990	31.12.1990	19,5	50,0	-4.326,64	0,00	0,00	0,00	-211,06	-4.115,58
	3/0450001/02374	Kanaleinmündungsabgaben 1991	31.12.1991	20,5	50,0	-6.650,82	0,00	0,00	0,00	-309,34	-6.341,48
	3/0450001/02373	Kanaleinmündungsabgaben 1992	31.12.1992	21,5	50,0	-7.980,26	0,00	0,00	0,00	-354,68	-7.625,58
	3/0450001/02372	Kanaleinmündungsabgaben 1993	31.12.1993	22,5	50,0	-13.267,34	0,00	0,00	0,00	-564,57	-12.702,77
	3/0450001/02371	Kanaleinmündungsabgaben 1994	31.12.1994	23,5	50,0	-7.945,46	0,00	0,00	0,00	-324,30	-7.621,16
	3/0450001/02370	Kanaleinmündungsabgaben 1995	31.12.1995	24,5	50,0	-23.897,96	0,00	0,00	0,00	-937,17	-22.960,79
	3/0450001/02369	Kanaleinmündungsabgaben 1996	31.12.1996	25,5	50,0	-11.509,30	0,00	0,00	0,00	-434,31	-11.074,99
	3/0450001/02368	Kanaleinmündungsabgaben 1997	31.12.1997	26,5	50,0	-44.030,10	0,00	0,00	0,00	-1.601,09	-42.429,01
	3/0450001/02367	Kanaleinmündungsabgaben 1998	31.12.1998	27,5	50,0	-21.939,04	0,00	0,00	0,00	-769,79	-21.169,25
	3/0450001/02366	Kanaleinmündungsabgaben 1999	31.12.1999	28,5	50,0	-48.742,74	0,00	0,00	0,00	-1.652,30	-47.090,44
	3/0450001/02365	Kanaleinmündungsabgaben 2000	19.12.2000	29,5	50,0	-28.909,84	0,00	0,00	0,00	-947,86	-27.961,98
	3/0450001/02364	Kanaleinmündungsabgaben 2001	19.12.2001	30,5	50,0	-34.877,10	0,00	0,00	0,00	-1.107,21	-33.769,89
	3/0450001/02359	Kanaleinmündungsabgaben 2002	19.12.2002	31,5	50,0	-36.393,01	0,00	0,00	0,00	-1.119,78	-35.273,23
	3/0450001/02358	Kanaleinmündungsabgaben 2003	30.10.2003	32,5	50,0	-268.825,61	0,00	0,00	0,00	-8.024,65	-260.800,96
	3/0450001/02357	Kanaleinmündungsabgaben 2004	31.12.2004	33,5	50,0	-39.052,00	0,00	0,00	0,00	-1.131,94	-37.920,06
	3/0450001/02356	Kanaleinmündungsabgaben 2005	17.11.2005	34,5	50,0	-29.084,53	0,00	0,00	0,00	-819,28	-28.265,25
	3/0450001/02355	Kanaleinmündungsabgaben 2006	21.11.2006	35,5	50,0	-60.105,07	0,00	0,00	0,00	-1.646,71	-58.458,36
	3/0450001/02354	Kanaleinmündungsabgaben 2007	18.12.2007	36,5	50,0	-36.477,43	0,00	0,00	0,00	-972,73	-35.504,70
	3/0450001/02353	Kanaleinmündungsabgaben 2008	29.09.2008	37,5	50,0	-45.554,72	0,00	0,00	0,00	-1.183,24	-44.371,48
	3/0450001/02352	Kanaleinmündungsabgaben 2009	27.11.2009	38,5	50,0	-37.687,15	0,00	0,00	0,00	-954,11	-36.733,04
	3/0450001/02351	Kanaleinmündungsabgaben 2010	09.12.2010	39,5	50,0	-49.114,03	0,00	0,00	0,00	-1.212,69	-47.901,34
	3/0450001/02350	Kanaleinmündungsabgaben 2011	19.12.2011	40,5	50,0	-46.357,46	0,00	0,00	0,00	-1.117,05	-45.240,41
	3/0450001/02349	Kanaleinmündungsabgaben 2012	06.12.2012	41,5	50,0	-21.562,16	0,00	0,00	0,00	-507,34	-21.054,82
	3/0450001/02348	Kanaleinmündungsabgaben 2013	08.10.2013	42,5	50,0	-26.991,95	0,00	0,00	0,00	-620,50	-26.371,45
	3/0450001/02347	Kanaleinmündungsabgaben 2014	31.12.2014	43,5	50,0	-102.612,28	0,00	0,00	0,00	-2.305,89	-100.306,39
	3/0450001/02346	Kanaleinmündungsabgaben 2015	31.12.2015	44,5	50,0	-134.619,84	0,00	0,00	0,00	-2.958,68	-131.661,16
	3/0450001/02345	Kanaleinmündungsabgaben 2016	15.11.2016	45,5	50,0	-47.553,55	0,00	0,00	0,00	-1.022,66	-46.530,89
	3/0450001/02344	Kanaleinmündungsabgaben 2017	31.05.2017	46,0	50,0	-46.225,75	0,00	0,00	0,00	-983,53	-45.242,22

MVAG	Ansatz Konto	Bezeichnung	Inbetrieb- nahme	RND	ND	Buchwert 31.12.2019	Zugänge	Abgänge	Wertaufholung	Abschreibung/ Wertmind.	Buchwert 31.12.2020
	3/0450001/02343	Kanaleinmündungsabgaben 2018	30.11.2018	47,5	50,0	-107.579,60	0,00	0,00	0,00	-2.218,14	-105.361,46
	3/0450001/02414	Kanaleinmündungsabgaben 2019 (1. HJ)	30.06.2019	48,0	50,0	-26.969,40	0,00	0,00	0,00	-550,40	-26.419,00
1022	Gebäude und Bauten					120.225,14	0,00	0,00	0,00	14.850,63	105.374,51
	853000	Wohnhaus Schloßgasse 6				120.225,14	0,00	0,00	0,00	14.850,63	105.374,51
	3/0060001/01002	Schloßgasse 2+4 - Neuwertgutachten	01.01.1958	0,0	50,0	0,00	0,00	0,00	0,00	0,00	0,00
	3/0060001/00087	WG - Gemeindezentrum	01.01.2001	0,0	20,0	9.629,15	0,00	0,00	0,00	9.629,15	0,00
	3/0120001/00088	WG - Gemeindezentrum -Heizungsern.Teil	31.12.2006	5,5	20,0	3.087,50	0,00	0,00	0,00	475,00	2.612,50
	3/0110002/00094	WG - WH Gde.Zentrum, Eingangstür	31.12.2013	12,5	20,0	2.359,80	0,00	0,00	0,00	174,80	2.185,00
	3/0070001/01858	WH Schloßgasse 6 Garage - Neuwertgutachten	01.01.1979	0,0	40,0	0,00	0,00	0,00	0,00	0,00	0,00
	3/0060001/01003	WH Schloßgasse 6 Musikheim - Neuwertgutachten	01.01.1993	22,0	50,0	105.148,69	0,00	0,00	0,00	4.571,68	100.577,01
	3/0060001/01006	WH Schloßgasse 8 - Neuwertgutachten	01.01.1945	0,0	50,0	0,00	0,00	0,00	0,00	0,00	0,00
	3/0060001/01005	WH Schulgasse 6 - Neuwertgutachten	01.01.1945	0,0	50,0	0,00	0,00	0,00	0,00	0,00	0,00
	3/0060001/00081	Wohnungen Rathausplatz VOR Generalsanierung	01.01.1945	0,0	50,0	0,00	0,00	0,00	0,00	0,00	0,00
1311	Investitionszuschüsse von Trägern öffentlichen Rechts					-2.412,92	0,00	0,00	0,00	-2.412,92	0,00
	853000	Wohnhaus Schloßgasse 6				-2.412,92	0,00	0,00	0,00	-2.412,92	0,00
	3/0060001/02291	KT WG - Gemeindezentrum	01.01.2001	0,0	20,0	-2.412,92	0,00	0,00	0,00	-2.412,92	0,00
1022	Gebäude und Bauten					292.669,24	0,00	0,00	0,00	5.912,51	286.756,73
	853020	Wohnhaus Rathausplatz 1				292.669,24	0,00	0,00	0,00	5.912,51	286.756,73
	3/0060001/01007	Generalsanierung Wohnungen Rathausplatz 2019	30.09.2019	48,5	50,0	292.669,24	0,00	0,00	0,00	5.912,51	286.756,73
1025	Technische Anlagen, Fahrzeuge und Maschinen					0,00	0,00	0,00	0,00	0,00	0,00
	888000	Bestattungsunternehmen				0,00	0,00	0,00	0,00	0,00	0,00
	5/0150002/00998	VW Bestattungs-Kfz KR-246 BH	29.01.2006	0,0	10,0	0,00	0,00	0,00	0,00	0,00	0,00
1026	Amts-, Betriebs- und Geschäftsausstattung					1.606,40	0,00	0,00	0,00	584,71	1.021,69
	888000	Bestattungsunternehmen				1.606,40	0,00	0,00	0,00	584,71	1.021,69
	5/0310001/00107	Alu-Transportsärge (Sanitätssärge)	01.01.1991	0,0	10,0	0,00	0,00	0,00	0,00	0,00	0,00
	5/0310001/00104	Bahrwagen	01.01.1977	0,0	10,0	0,00	0,00	0,00	0,00	0,00	0,00
	5/0310001/00112	Bergesarg mit Maserung	08.09.2006	0,0	5,0	0,00	0,00	0,00	0,00	0,00	0,00
	5/0110002/00111	Büroausstattung	10.05.2004	0,0	5,0	0,00	0,00	0,00	0,00	0,00	0,00
	5/0310001/00110	Kranzwagen	01.01.1980	0,0	10,0	0,00	0,00	0,00	0,00	0,00	0,00
	5/0110002/00113	Lebenswegstände Edelstahl	23.01.2006	0,0	5,0	0,00	0,00	0,00	0,00	0,00	0,00
	5/0110002/00116	Leuchter silber	29.11.2013	0,0	5,0	0,00	0,00	0,00	0,00	0,00	0,00
	5/0350004/00118	MIDI-Recorder	27.04.2015	1,0	7,0	295,46	0,00	0,00	0,00	147,73	147,73
	5/0290007/00117	Sakralorgel	20.04.2015	2,0	8,0	1.310,94	0,00	0,00	0,00	436,98	873,96
	5/0310001/00115	Sargroller	20.05.2009	0,0	5,0	0,00	0,00	0,00	0,00	0,00	0,00

MVAG	Ansatz Konto	Bezeichnung	Inbetrieb- nahme	RND	ND	Buchwert 31.12.2019	Zugänge	Abgänge	Wertaufholung	Abschreibung/ Wertmind.	Buchwert 31.12.2020
	5/0310001/00108	Sargtransportwagen	01.01.1990	0,0	10,0	0,00	0,00	0,00	0,00	0,00	0,00
	5/0110002/00114	Schaukasten	23.09.2008	0,0	5,0	0,00	0,00	0,00	0,00	0,00	0,00
1021	Grundstücke, Grundstückseinrichtungen und Infrastruktur					76.092,25	0,00	0,00	0,00	2.984,01	73.108,24
	894000	Römerhalle				76.092,25	0,00	0,00	0,00	2.984,01	73.108,24
	3/0040001/00174	1984 - Außenanlagen	01.05.1985	0,0	25,0	0,00	0,00	0,00	0,00	0,00	0,00
	3/0040001/00162	2011 - Parkplatz	12.12.2012	24,5	33,0	76.092,25	0,00	0,00	0,00	2.984,01	73.108,24
1022	Gebäude und Bauten					1.098.270,17	0,00	0,00	0,00	35.176,38	1.063.093,79
	894000	Römerhalle				1.098.270,17	0,00	0,00	0,00	35.176,38	1.063.093,79
	3/0060001/00166	1983 - Dachdecker	01.05.1985	0,0	25,0	0,00	0,00	0,00	0,00	0,00	0,00
	3/0060001/00168	1983 - Statiker	01.05.1985	0,0	25,0	0,00	0,00	0,00	0,00	0,00	0,00
	3/0060001/00169	1984 - Architekt	01.05.1985	0,0	25,0	0,00	0,00	0,00	0,00	0,00	0,00
	3/0060001/00170	1984 - Fliesenleger	01.05.1985	0,0	25,0	0,00	0,00	0,00	0,00	0,00	0,00
	3/0060001/00172	1984 - Fußboden	01.05.1985	0,0	25,0	0,00	0,00	0,00	0,00	0,00	0,00
	3/0060001/00171	1984 - Glaser	01.05.1985	0,0	25,0	0,00	0,00	0,00	0,00	0,00	0,00
	3/0060001/00167	1984 - Spengler	01.05.1985	0,0	25,0	0,00	0,00	0,00	0,00	0,00	0,00
	3/0060001/00173	1984 - Tore	01.05.1985	0,0	25,0	0,00	0,00	0,00	0,00	0,00	0,00
	3/0060001/00165	1984 - Zimmerer	01.05.1985	0,0	25,0	0,00	0,00	0,00	0,00	0,00	0,00
	3/0060001/00163	1985 - Baumeister	01.05.1985	0,0	25,0	0,00	0,00	0,00	0,00	0,00	0,00
	3/0060001/00164	1985 - Eigenleistung	01.05.1985	0,0	25,0	0,00	0,00	0,00	0,00	0,00	0,00
	3/0060001/00176	1995 - Wärmedämmung	01.05.1995	0,0	25,0	0,00	0,00	0,00	0,00	0,00	0,00
	3/0040005/00175	1995 - Zugangsbrücke	01.05.1995	0,0	20,0	0,00	0,00	0,00	0,00	0,00	0,00
	3/0060001/00177	1998 - Garderobenzubau	01.04.1998	2,0	25,0	1.854,31	0,00	0,00	0,00	618,10	1.236,21
	3/0060001/00186	2006 - Elektriker - Umbau	31.12.2006	35,5	50,0	100.727,80	0,00	0,00	0,00	2.759,67	97.968,13
	3/0060001/00903	2006 - Elektriker - Zubau	20.12.2006	35,5	50,0	24.744,86	0,00	0,00	0,00	677,94	24.066,92
	3/0120001/00188	2006 - Heizung/Sanitär	22.12.2006	0,5	15,0	8.098,40	0,00	0,00	0,00	5.398,93	2.699,47
	3/0110001/00189	2006 - Tischler - Umbau	31.10.2006	0,0	5,0	0,00	0,00	0,00	0,00	0,00	0,00
	3/0110001/00911	2006 - Tischler - Zubau	31.10.2006	0,0	5,0	0,00	0,00	0,00	0,00	0,00	0,00
	3/0060001/00201	2008 - Vorsatzschale Akustik - ND 25Y	01.08.2008	12,5	25,0	1.513,35	0,00	0,00	0,00	112,10	1.401,25
	3/0120001/01922	Gas-Brennwertgerät Schüttkasten und Museum	10.10.2014	8,5	15,0	3.490,01	0,00	0,00	0,00	367,37	3.122,64
	3/0060001/00361	Generalsanierung 2006	31.12.2007	36,5	50,0	102.360,38	0,00	0,00	0,00	2.729,61	99.630,77
	3/0060001/00906	RöHa - Zu- und Umbau	06.02.2008	37,0	50,0	855.481,06	0,00	0,00	0,00	22.512,66	832.968,40
1026	Amts-, Betriebs- und Geschäftsausstattung					21.542,12	0,00	0,00	0,00	3.867,23	17.674,89
	894000	Römerhalle				21.542,12	0,00	0,00	0,00	3.867,23	17.674,89
	5/0110002/00122	1985 - Garderobe	01.05.1985	0,0	10,0	0,00	0,00	0,00	0,00	0,00	0,00
	5/0110002/00119	1985 - Garderobeständer	01.05.1985	0,0	10,0	0,00	0,00	0,00	0,00	0,00	0,00
	5/0110002/00125	1998 - Garderobeständer	01.01.1998	0,0	10,0	0,00	0,00	0,00	0,00	0,00	0,00

MVAG	Ansatz Konto	Bezeichnung	Inbetrieb- nahme	RND	ND	Buchwert 31.12.2019	Zugänge	Abgänge	Wertaufholung	Abschreibung/ Wertmind.	Buchwert 31.12.2020
	5/0110002/00128	2001 - Bühnenelemente	01.01.2001	0,0	10,0	0,00	0,00	0,00	0,00	0,00	0,00
	5/0110002/00127	2001 - Volksfestgarnituren	01.01.2001	0,0	10,0	0,00	0,00	0,00	0,00	0,00	0,00
	5/0330001/00131	2006 - Bühnenbleuchtung, Audio/Videotechnik - ND 5Y	01.10.2006	0,0	5,0	0,00	0,00	0,00	0,00	0,00	0,00
	5/0110002/00144	2006 - Bühnenelemente	01.10.2006	0,0	10,0	0,00	0,00	0,00	0,00	0,00	0,00
	5/0110002/00143	2006 - Bühnenelemente, Geländer, Stiege mobil	01.10.2006	0,0	10,0	0,00	0,00	0,00	0,00	0,00	0,00
	5/0110002/00145	2006 - Bühnenvorhang	01.10.2006	0,0	10,0	0,00	0,00	0,00	0,00	0,00	0,00
	5/0110002/00130	2006 - EDV-Internet - ND 5Y	01.10.2006	0,0	5,0	0,00	0,00	0,00	0,00	0,00	0,00
	5/0110002/00912	2006 - Einrichtung mit ND 10Y	24.11.2006	0,0	10,0	0,00	0,00	0,00	0,00	0,00	0,00
	3/0110002/00142	2006 - Karniesen, Rollos	21.11.2006	0,0	10,0	0,00	0,00	0,00	0,00	0,00	0,00
	5/0110002/00129	2006 - Tische, Sessel	01.10.2006	0,0	10,0	0,00	0,00	0,00	0,00	0,00	0,00
	5/0110002/00915	2007 - Einrichtung mit ND 10Y	23.10.2007	0,0	10,0	0,00	0,00	0,00	0,00	0,00	0,00
	5/0110002/00913	2008 - Einrichtung mit ND 10Y	30.06.2008	0,0	10,0	0,00	0,00	0,00	0,00	0,00	0,00
	5/0110002/00147	2008 - Mikrofone, Scheinwerfer	01.07.2008	0,0	10,0	0,00	0,00	0,00	0,00	0,00	0,00
	5/0110002/00150	2008 - Stapelbox	01.05.2008	0,0	10,0	0,00	0,00	0,00	0,00	0,00	0,00
	5/0110002/00916	2009 - Einrichtung mit ND 10Y	31.12.2009	0,0	10,0	0,00	0,00	0,00	0,00	0,00	0,00
	5/0110002/00152	2009 - Induktions-Wok	07.01.2009	0,0	10,0	0,00	0,00	0,00	0,00	0,00	0,00
	5/0110002/00155	2010 - Eiki LCD-Beamer - ND 5Y	26.05.2010	0,0	5,0	0,00	0,00	0,00	0,00	0,00	0,00
	5/0110002/00914	2010 - Einrichtung mit ND 10Y	22.06.2010	0,0	10,0	0,00	0,00	0,00	0,00	0,00	0,00
	5/0330001/00157	2011 - Erw.Audioanlage, AudioProz.,Lapt. - ND 5Y	01.10.2011	0,0	5,0	0,00	0,00	0,00	0,00	0,00	0,00
	5/0110002/00158	2012 - Gebäudeleittechnik - ND 5Y	31.08.2012	0,0	5,0	0,00	0,00	0,00	0,00	0,00	0,00
	5/0110002/00159	2013 - Haubenspüler	30.09.2013	2,5	10,0	3.105,71	0,00	0,00	0,00	887,35	2.218,36
	5/0110002/00910	2014 - Einrichtung mit ND 10Y	31.12.2014	3,5	10,0	899,10	0,00	0,00	0,00	199,80	699,30
	5/0110002/01091	2017 - Brandschutztüre	26.09.2017	6,5	10,0	4.239,38	0,00	0,00	0,00	565,25	3.674,13
	5/0100004/00966	2017 - Schlüsseltresore RöHa	20.02.2017	21,0	25,0	618,32	0,00	0,00	0,00	28,11	590,21
	5/0350004/00965	2017 - Umbau Musikanlage	31.03.2017	6,0	10,0	7.534,34	0,00	0,00	0,00	1.076,33	6.458,01
	5/0110001/00968	2017 - Vorhänge RöHa	14.02.2017	1,0	5,0	1.020,77	0,00	0,00	0,00	510,39	510,38
	5/0110002/01059	2018 - Barhocker und Hochtische	19.11.2018	7,5	10,0	2.031,50	0,00	0,00	0,00	239,00	1.792,50
	3/0270002/01067	2018 - Sicherheitssensoren Schiebetüre	28.02.2018	12,0	15,0	1.125,80	0,00	0,00	0,00	86,60	1.039,20
	5/0410001/01060	2018 - Sitzreihennummerierung	09.04.2018	2,0	5,0	535,20	0,00	0,00	0,00	178,40	356,80
	5/0110002/00208	Beschallungsanl. für Schüttkasten	31.05.2009	0,0	10,0	0,00	0,00	0,00	0,00	0,00	0,00
	5/0110002/00362	Einrichtung 1. HJ 2008	31.05.2008	0,0	10,0	0,00	0,00	0,00	0,00	0,00	0,00
	5/0110002/00209	Gestecke für Schüttkasten	31.08.2009	0,0	10,0	0,00	0,00	0,00	0,00	0,00	0,00
	3/0110002/00211	Montage Beleuchtung Schüttkasten	15.10.2009	0,0	10,0	0,00	0,00	0,00	0,00	0,00	0,00
	3/0110002/00213	Schließenanlage Schüttkasten	17.07.2009	0,0	10,0	0,00	0,00	0,00	0,00	0,00	0,00
	5/0110002/00207	Sessel für Schüttkasten	12.05.2009	0,0	10,0	0,00	0,00	0,00	0,00	0,00	0,00
	5/0410001/01860	2019 - Holzrahmen mit Leinen bespannt	31.07.2019	3,5	5,0	432,00	0,00	0,00	0,00	96,00	336,00

MVAG	Ansatz Konto	Bezeichnung	Inbetrieb- nahme	RND	ND	Buchwert 31.12.2019	Zugänge	Abgänge	Wertaufholung	Abschreibung/ Wertmind.	Buchwert 31.12.2020
1311	Investitionszuschüsse von Trägern öffentlichen Rechts					-492.265,05	0,00	0,00	0,00	-12.954,34	-479.310,71
	894000	Römerhalle				-492.265,05	0,00	0,00	0,00	-12.954,34	-479.310,71
	3/0060001/02321	KT RöHa - Zu- und Umbau	30.07.2008	37,0	50,0	-492.265,05	0,00	0,00	0,00	-12.954,34	-479.310,71
1313	Investitionszuschüsse von übrigen					-76.530,43	0,00	0,00	0,00	-2.018,88	-74.511,55
	894000	Römerhalle				-76.530,43	0,00	0,00	0,00	-2.018,88	-74.511,55
	3/0060001/02302	KT Generalsanierung 2006	31.01.2008	36,5	50,0	-14.028,03	0,00	0,00	0,00	-374,08	-13.653,95
	3/0060001/01915	Transferzahlung ERP-Fonds - RöHa - Zubau	31.01.2008	37,0	50,0	-62.502,40	0,00	0,00	0,00	-1.644,80	-60.857,60
1010	Immaterielle Vermögenswerte					0,00	12.830,72	0,00	0,00	3.207,68	9.623,04
	010000	Gemeindeamt				0,00	12.830,72	0,00	0,00	3.207,68	9.623,04
	4/0440001/02362	Software Windows 10	04.03.2020	3,0	4,0	0,00	12.830,72	0,00	0,00	3.207,68	9.623,04
1026	Amts-, Betriebs- und Geschäftsausstattung					0,00	11.428,76	0,00	0,00	2.428,02	9.000,74
	010000	Gemeindeamt				0,00	11.428,76	0,00	0,00	2.428,02	9.000,74
	5/0440001/01063	Arbeitsplatzinstallation Buchhaltung	26.02.2020	4,0	4,0	0,00	696,92	0,00	0,00	0,00	696,92
	5/0180003/02006	Laptop (Gemeindeamt)	12.01.2021	4,0	4,0	0,00	1.019,76	0,00	0,00	0,00	1.019,76
	4/0180003/01057	Systemumstellung Windows 10 Festplatten, HPE RDX Carl	04.03.2020	3,0	4,0	0,00	9.712,08	0,00	0,00	2.428,02	7.284,06
1021	Grundstücke, Grundstückseinrichtungen und Infrastruktur					0,00	30.232,00	0,00	0,00	0,00	30.232,00
	163010	Feuerwehrhaus				0,00	30.232,00	0,00	0,00	0,00	30.232,00
	2/0010001/00001	FF-Haus in Bau	02.12.2020	0,0	0,0	0,00	30.232,00	0,00	0,00	0,00	30.232,00
1026	Amts-, Betriebs- und Geschäftsausstattung					0,00	6.817,39	0,00	0,00	1.049,77	5.767,62
	240000	Kindergärten				0,00	4.792,14	0,00	0,00	423,14	4.369,00
	5/0340002/00001	Geschirrspüler Kindergarten	15.09.2020	9,5	10,0	0,00	2.345,14	0,00	0,00	117,26	2.227,88
	5/0180003/02004	HP PC PorDesk, PC Leitung u. Multifunktionsraum	06.07.2020	3,5	4,0	0,00	2.447,00	0,00	0,00	305,88	2.141,12
	360000	Römermuseum				0,00	2.025,25	0,00	0,00	626,63	1.398,62
	5/0440001/01062	MS Office, McAfee	10.02.2020	4,0	4,0	0,00	959,75	0,00	0,00	360,25	599,50
	5/0180003/02003	PC, Drucker, Bildschirm	10.02.2020	3,0	4,0	0,00	1.065,50	0,00	0,00	266,38	799,12
1021	Grundstücke, Grundstückseinrichtungen und Infrastruktur					0,00	2.015,25	0,00	0,00	167,94	1.847,31
	640000	Einrichtung und Maßnahmen der Strassenverkehrsordnung				0,00	2.015,25	0,00	0,00	167,94	1.847,31
	4/0300001/00001	Geschwindigkeitsmessgerät	17.01.2020	11,0	12,0	0,00	2.015,25	0,00	0,00	167,94	1.847,31

MVAG	Ansatz Konto	Bezeichnung	Inbetrieb- nahme	RND	ND	Buchwert 31.12.2019	Zugänge	Abgänge	Wertaufholung	Abschreibung/ Wertmind.	Buchwert 31.12.2020
1311	Investitionszuschüsse von Trägern öffentlichen Rechts					0,00	0,00	2.000,00	0,00	0,00	-2.000,00
	710000	Land- und forstwirtschaftlicher Wegebau				0,00	0,00	2.000,00	0,00	0,00	-2.000,00
	3/0040002/00001	KT Güterwege (Agrarbezirksbehörde)	12.01.2021	10,0	10,0	0,00	0,00	2.000,00	0,00	0,00	-2.000,00
1024	Sonderanlagen					0,00	4.990,38	0,00	0,00	332,49	4.657,89
	815000	Park- und Gartenanlagen, Kinderspielplätze				0,00	4.990,38	0,00	0,00	332,49	4.657,89
	4/0290003/01976	Doppelschaukel 2020 Baumgartner Str.	20.08.2020	9,5	10,0	0,00	1.110,26	0,00	0,00	55,51	1.054,75
	4/0290003/01977	Doppelschaukel 2020 Hundsheim	20.08.2020	9,5	10,0	0,00	1.110,26	0,00	0,00	55,51	1.054,75
	4/0290003/01978	Doppelschaukel 2020 Mtb	20.08.2020	9,5	10,0	0,00	1.110,26	0,00	0,00	55,51	1.054,75
	2/0290003/02300	Weinbergstraße - Breittrutsche	20.05.2020	9,0	10,0	0,00	1.659,60	0,00	0,00	165,96	1.493,64
1021	Grundstücke, Grundstückseinrichtungen und Infrastruktur					0,00	58.221,15	0,00	0,00	1.940,71	56.280,44
	816000	Öffentliche Beleuchtung und öffentliche Uhren				0,00	58.221,15	0,00	0,00	1.940,71	56.280,44
	2/0040012/01987	Lichtpunkt Betriebsgeb. Austraße 2020	10.07.2020	14,5	15,0	0,00	2.351,94	0,00	0,00	78,40	2.273,54
	2/0040012/01988	Lichtpunkt Mauternbach 2020	17.08.2020	14,5	15,0	0,00	2.497,14	0,00	0,00	83,24	2.413,90
	2/0040012/01989	Lichtpunkte Göttweiger, Kirschböck, Prinz-Eug., Schiller, W	26.11.2020	14,5	15,0	0,00	53.372,07	0,00	0,00	1.779,07	51.593,00
1025	Technische Anlagen, Fahrzeuge und Maschinen					0,00	29.023,04	0,00	0,00	2.437,77	26.585,27
	820000	Wirtschaftshof				0,00	29.023,04	0,00	0,00	2.437,77	26.585,27
	4/0410001/02365	Akku	21.04.2020	4,0	5,0	0,00	945,00	0,00	0,00	189,00	756,00
	5/0150002/00999	Elektroauto	01.10.2020	9,5	10,0	0,00	28.078,04	0,00	0,00	2.248,77	25.829,27
1026	Amts-, Betriebs- und Geschäftsausstattung					0,00	1.740,22	0,00	0,00	348,04	1.392,18
	820000	Wirtschaftshof				0,00	1.740,22	0,00	0,00	348,04	1.392,18
	4/0410001/02364	Schneeketten	10.02.2020	4,0	5,0	0,00	1.740,22	0,00	0,00	348,04	1.392,18
1023	Wasser- und Abwasserbauten und -anlagen					0,00	27.239,81	0,00	0,00	977,68	26.262,13
	850000	Wasserversorgung				0,00	27.239,81	0,00	0,00	977,68	26.262,13
	3/0460003/02328	Erweit. Kriemhildstraße	21.12.2020	32,5	33,0	0,00	3.651,84	0,00	0,00	55,33	3.596,51
	3/0460003/02322	Hausanschluss Wasser Austraße Medworld	06.07.2020	32,5	33,0	0,00	2.336,77	0,00	0,00	35,41	2.301,36
	3/0460003/02327	Hausanschluss Wasser Bgt Parz. 94/3 Elsner	06.10.2020	32,5	33,0	0,00	2.425,86	0,00	0,00	36,76	2.389,10
	3/0460003/02326	Hausanschluss Wasser Hundsheim	06.10.2020	32,5	33,0	0,00	1.789,93	0,00	0,00	27,12	1.762,81
	3/0460003/02325	Hausanschluss Wasser Kirschböckstraße	02.10.2020	32,5	33,0	0,00	3.325,33	0,00	0,00	50,38	3.274,95
	3/0460003/02323	Hausanschlüsse Wasser 2020	28.07.2020	32,5	33,0	0,00	5.867,13	0,00	0,00	88,90	5.778,23
	5/0190003/00036	Tauchmotorpumpe	08.05.2020	9,0	10,0	0,00	6.658,33	0,00	0,00	665,83	5.992,50
	3/0460001/02318	WVA Brunnen III	11.11.2020	32,5	33,0	0,00	1.184,62	0,00	0,00	17,95	1.166,67

MVAG	Ansatz Konto	Bezeichnung	Inbetrieb- nahme	RND	ND	Buchwert 31.12.2019	Zugänge	Abgänge	Wertaufholung	Abschreibung/ Wertmind.	Buchwert 31.12.2020
1026	Amts-, Betriebs- und Geschäftsausstattung					0,00	5.647,70	0,00	0,00	1.076,47	4.571,23
	850000	Wasserversorgung				0,00	5.647,70	0,00	0,00	1.076,47	4.571,23
	3/0300001/01851	Wasserzähler 2020	09.03.2020	4,0	5,0	0,00	5.647,70	0,00	0,00	1.076,47	4.571,23
1028	Geleistete Anzahlungen für Anlagen und Anlagen in Bau					0,00	47.118,54	0,00	0,00	0,00	47.118,54
	850000	Wasserversorgung				0,00	47.118,54	0,00	0,00	0,00	47.118,54
	3/0460003/02324	BA Severingasse		0,0	33,0	0,00	47.118,54	0,00	0,00	0,00	47.118,54
1313	Investitionszuschüsse von übrigen					0,00	0,00	26.379,89	0,00	-399,70	-25.980,19
	850000	Wasserversorgung				0,00	0,00	26.379,89	0,00	-399,70	-25.980,19
	3/0140002/02414	Wasseranschlussabgaben 2020	31.12.2020	32,5	33,0	0,00	0,00	26.379,89	0,00	-399,70	-25.980,19
1023	Wasser- und Abwasserbauten und -anlagen					0,00	18.742,84	0,00	0,00	191,90	18.550,94
	851000	Betriebe der Abwasserbeseitigung				0,00	18.742,84	0,00	0,00	191,90	18.550,94
	3/0450001/02426	Erweiterung ABA Kriemhildstraße	21.12.2020	49,5	50,0	0,00	4.592,64	0,00	0,00	45,93	4.546,71
	3/0450001/02421	Hausanschluss Kanal Austraße Medworld	06.07.2020	49,5	50,0	0,00	2.336,77	0,00	0,00	23,37	2.313,40
	3/0450001/02425	Hausanschluss Kanal Bgt Parz. 94/3 Elsner	06.10.2020	49,5	50,0	0,00	1.425,04	0,00	0,00	14,25	1.410,79
	3/0450001/02424	Hausanschluss Kanal Hundsheim	06.10.2020	49,5	50,0	0,00	2.848,26	0,00	0,00	28,48	2.819,78
	3/0450001/02423	Hausanschluss Kanal Kirschböckstraße	23.09.2020	49,5	50,0	0,00	3.325,33	0,00	0,00	33,25	3.292,08
	3/0450001/02418	Hausanschlüsse Kanal 2020	31.03.2020	49,0	50,0	0,00	4.214,80	0,00	0,00	46,62	4.168,18
1025	Technische Anlagen, Fahrzeuge und Maschinen					0,00	4.376,23	0,00	0,00	168,32	4.207,91
	851000	Betriebe der Abwasserbeseitigung				0,00	4.376,23	0,00	0,00	168,32	4.207,91
	3/0450006/00001	Radarsonde HH GAV Sammler	28.08.2020	12,5	13,0	0,00	4.376,23	0,00	0,00	168,32	4.207,91
1028	Geleistete Anzahlungen für Anlagen und Anlagen in Bau					0,00	22.742,88	0,00	0,00	0,00	22.742,88
	851000	Betriebe der Abwasserbeseitigung				0,00	22.742,88	0,00	0,00	0,00	22.742,88
	3/0450001/02422	BA Severingasse ABA		0,0	50,0	0,00	22.742,88	0,00	0,00	0,00	22.742,88
1311	Investitionszuschüsse von Trägern öffentlichen Rechts					0,00	0,00	961.652,00	0,00	-9.913,94	-951.738,06
	851000	Betriebe der Abwasserbeseitigung				0,00	0,00	961.652,00	0,00	-9.913,94	-951.738,06
	3/0450001/02420	KT BA 18 Sanierung Baumgarten, Erw. St. Pöltner Str.	09.07.2020	48,0	48,5	0,00	0,00	961.652,00	0,00	-9.913,94	-951.738,06
1313	Investitionszuschüsse von übrigen					0,00	0,00	106.849,23	0,00	-1.068,49	-105.780,74
	851000	Betriebe der Abwasserbeseitigung				0,00	0,00	106.849,23	0,00	-1.068,49	-105.780,74
	3/0450001/02417	Kanaleinmündungsabgaben 2020	31.12.2020	49,5	50,0	0,00	0,00	106.849,23	0,00	-1.068,49	-105.780,74

MVAG	Ansatz Konto	Bezeichnung	Inbetrieb- nahme	RND	ND	Buchwert 31.12.2019	Zugänge	Abgänge	Wertaufholung	Abschreibung/ Wertmind.	Buchwert 31.12.2020
1022	Gebäude und Bauten					0,00	35.785,08	0,00	0,00	715,70	35.069,38
	853020	Wohnhaus Rathausplatz 1				0,00	35.785,08	0,00	0,00	715,70	35.069,38
	3/0060001/02416	Dachbodendämmung	15.05.2020	49,0	50,0	0,00	35.785,08	0,00	0,00	715,70	35.069,38
1026	Amts-, Betriebs- und Geschäftsausstattung					0,00	1.321,00	0,00	0,00	0,00	1.321,00
	888000	Bestattungsunternehmen				0,00	1.321,00	0,00	0,00	0,00	1.321,00
	5/0180003/02005	PC	04.01.2021	4,0	4,0	0,00	1.321,00	0,00	0,00	0,00	1.321,00
Gesamtsumme						40.182.145,97	979.078,78	1.330.027,12	131.459,30	997.800,18	38.964.856,75

Anlagenspiegel Einzelkonten Kapitaltransfer (Anlage 6g)

MVAG	Ansatz Konto	Bezeichnung	Inbetrieb- nahme	RND	ND	Buchwert 31.12.2019	Zugänge	Abgänge	Wertaufholung	Abschreibung/ Wertmind.	Buchwert 31.12.2020
1311	Investitionszuschüsse von Trägern öffentlichen Rechts					-6.960.043,71	0,00	0,00	0,00	-121.437,05	-6.838.606,66
	010000	Gemeindeamt				-324.677,57	0,00	0,00	0,00	-6.585,96	-318.091,61
	2/0060004/02008	Transferzahlungen Gen.san. Rathaus KIP	11.08.2017	47,5	50,0	-64.388,75	0,00	0,00	0,00	-1.327,60	-63.061,15
	2/0060001/02324	KT Generalsanierung Rathaus	04.10.2019	48,5	50,0	-260.288,82	0,00	0,00	0,00	-5.258,36	-255.030,46
	031000	Raumordnung und Raumplanung				-15.256,58	0,00	0,00	0,00	-2.855,26	-12.401,32
	4/0440001/02360	KT Flächenwidmungs-, Bebauungsplan - 2015 - 2016	22.08.2016	5,0	10,0	-12.631,58	0,00	0,00	0,00	-2.105,26	-10.526,32
	4/0440001/02361	KT Flächenwidmungs-, Bebauungsplan - Änderungen 2013	28.10.2013	2,5	10,0	-2.625,00	0,00	0,00	0,00	-750,00	-1.875,00
	4/0410001/02363	KT Verkehrskonzept 2006	19.06.2006	0,0	5,0	0,00	0,00	0,00	0,00	0,00	0,00
	211000	Volksschule				-316.686,87	0,00	0,00	0,00	-7.917,17	-308.769,70
	2/0060001/02300	KT Volksschule Zubau und Sanierung 2009	27.12.2010	39,0	50,0	-316.686,87	0,00	0,00	0,00	-7.917,17	-308.769,70
	240000	Kindergärten				-613.734,13	0,00	0,00	0,00	-15.567,61	-598.166,52
	3/0110002/02292	KT Einrichtung - Gruppe 5 Kiga (aoH 2009)	24.01.2012	0,0	10,0	0,00	0,00	0,00	0,00	0,00	0,00
	3/0060001/02293	KT Umbau (2007)	20.12.2007	36,5	50,0	-42.000,00	0,00	0,00	0,00	-1.120,00	-40.880,00
	3/0060001/02294	KT Zu- und Umbau (2009)	31.12.2009	38,5	50,0	-529.063,00	0,00	0,00	0,00	-13.394,00	-515.669,00
	3/0060001/02295	KT Zu- und Umbau (2010)	19.01.2012	39,5	50,0	-42.671,13	0,00	0,00	0,00	-1.053,61	-41.617,52
	269000	Sport und außerschulische Leibeserziehung				-3.911,08	0,00	0,00	0,00	-137,23	-3.773,85
	3/0040013/02322	KT Sanierung Sportplatz 2015	23.05.2016	27,5	33,0	-3.911,08	0,00	0,00	0,00	-137,23	-3.773,85
	273000	Volksbüchereien				-60.994,89	0,00	0,00	0,00	-1.232,22	-59.762,67
	3/0060001/02362	KT Generalsanierung Gebäude	27.09.2019	48,5	50,0	-60.994,89	0,00	0,00	0,00	-1.232,22	-59.762,67
	360000	Römermuseum				-18.997,88	0,00	0,00	0,00	-591,61	-18.406,27
	3/0130002/02296	KT Alarmanlage Römermuseum	28.07.2015	4,5	10,0	-1.141,88	0,00	0,00	0,00	-207,61	-934,27
	3/0410001/02301	KT Kulturprojekte 2006	07.12.2006	0,0	5,0	0,00	0,00	0,00	0,00	0,00	0,00
	3/0060001/02415	KT Margaretenkapelle - Dachsanierung	19.12.2016	45,5	50,0	-17.856,00	0,00	0,00	0,00	-384,00	-17.472,00
	362000	Denkmalpflege				-88.857,88	0,00	0,00	0,00	-1.832,12	-87.025,76
	2/0060001/02325	KT Schlosskapelle	31.12.2018	47,5	50,0	-30.070,00	0,00	0,00	0,00	-620,00	-29.450,00
	2/0060001/01982	Transferzahlung Schlosskapelle - Land NÖ	30.06.2019	47,5	50,0	-58.787,88	0,00	0,00	0,00	-1.212,12	-57.575,76
	363000	Altstadterhaltung und Ortsbildpflege				-11.298,24	0,00	0,00	0,00	-491,23	-10.807,01
	3/0040001/02297	KT Arb. Themenweg	31.07.2014	22,0	33,0	-11.298,24	0,00	0,00	0,00	-491,23	-10.807,01
	522000	Reinhaltung der Luft				-1.072,50	0,00	0,00	0,00	-65,00	-1.007,50
	3/0270001/02323	KT E-Ladeinfrastruktur - Am Limes	23.12.2016	15,5	20,0	-1.072,50	0,00	0,00	0,00	-65,00	-1.007,50
	639000	Sonstige Einrichtungen und Maßnahmen				-5.387.503,43	0,00	0,00	0,00	-79.814,87	-5.307.688,56
	2/0470001/01980	HW-Schutz Hundsheim - Transferzahlungen Land NÖ	31.12.2007	66,5	80,0	-1.757.446,88	0,00	0,00	0,00	-26.036,25	-1.731.410,63
	2/0470001/02303	KT HW-Schutz Hundsheim	31.12.2007	66,5	80,0	-2.929.078,13	0,00	0,00	0,00	-43.393,75	-2.885.684,38

MVAG	Ansatz Konto	Bezeichnung	Inbetrieb- nahme	RND	ND	Buchwert 31.12.2019	Zugänge	Abgänge	Wertaufholung	Abschreibung/ Wertmind.	Buchwert 31.12.2020
	2/0470001/01999	HW-Schutz Hundsheim - Sonderfinanzförderung Land NÖ	26.03.2019	66,5	80,0	-700.978,42	0,00	0,00	0,00	-10.384,87	-690.593,55
	649000	Sonstige Einrichtungen und Maßnahmen				-2.262,04	0,00	0,00	0,00	-167,56	-2.094,48
	2/0070002/02298	KT Buswartehäuschen	20.09.2013	12,5	20,0	-2.262,04	0,00	0,00	0,00	-167,56	-2.094,48
	815000	Park- und Gartenanlagen, Kinderspielplätze				-25.860,47	0,00	0,00	0,00	-907,38	-24.953,09
	2/0290003/02299	KT Römerspielplatz	25.07.2008	0,0	10,0	0,00	0,00	0,00	0,00	0,00	0,00
	2/0040013/02412	KT Spielwiese bei Sportplatz	20.06.2016	27,5	33,0	-25.860,47	0,00	0,00	0,00	-907,38	-24.953,09
	850000	Wasserversorgung				-88.930,15	0,00	0,00	0,00	-3.271,83	-85.658,32
	3/0460003/01895	BA 02 - Barwertanteil Finanzierungszuschuss	30.06.2015	27,0	33,0	-18.530,06	0,00	0,00	0,00	-661,79	-17.868,27
	3/0460003/01892	BA 03 - Barwertanteil Finanzierungszuschuss	31.12.2015	27,0	33,0	-55.530,30	0,00	0,00	0,00	-1.983,23	-53.547,07
	3/0440001/02319	KT ABA BA 14 Leitungskataster Anteil Wasser	01.01.2017	21,0	25,0	-4.335,76	0,00	0,00	0,00	-197,08	-4.138,68
	3/0460001/02317	KT BA 01 (70.117) ON Erweiterung, HB Mautern , Brunner	01.01.1975	0,0	33,0	0,00	0,00	0,00	0,00	0,00	0,00
	3/0460003/02318	KT BA 02 Sanierung TL Mautern - Mauternbach	01.01.2012	24,0	33,0	-5.515,15	0,00	0,00	0,00	-220,61	-5.294,54
	3/0440001/02320	KT ABA BA 15 Leitungskataster Anteil Wasser	01.01.2019	23,0	25,0	-5.018,88	0,00	0,00	0,00	-209,12	-4.809,76
1313	Investitionszuschüsse von übrigen					-450.076,98	0,00	0,00	0,00	-25.563,04	-424.513,94
	850000	Wasserversorgung				-450.076,98	0,00	0,00	0,00	-25.563,04	-424.513,94
	3/0140002/02411	Wasseranschlussabgaben 1986	31.12.1986	0,0	33,0	0,00	0,00	0,00	0,00	0,00	0,00
	3/0140002/02410	Wasseranschlussabgaben 1987	31.12.1987	0,0	33,0	-413,63	0,00	0,00	0,00	-413,63	0,00
	3/0140002/02409	Wasseranschlussabgaben 1988	31.12.1988	0,5	33,0	-1.016,00	0,00	0,00	0,00	-677,33	-338,67
	3/0140002/02408	Wasseranschlussabgaben 1989	31.12.1989	1,5	33,0	-1.322,06	0,00	0,00	0,00	-528,82	-793,24
	3/0140002/02407	Wasseranschlussabgaben 1990	31.12.1990	2,5	33,0	-560,41	0,00	0,00	0,00	-160,12	-400,29
	3/0140002/02406	Wasseranschlussabgaben 1991	31.12.1991	3,5	33,0	-2.298,51	0,00	0,00	0,00	-510,78	-1.787,73
	3/0140002/02405	Wasseranschlussabgaben 1992	31.12.1992	4,5	33,0	-4.472,17	0,00	0,00	0,00	-813,12	-3.659,05
	3/0140002/02404	Wasseranschlussabgaben 1993	31.12.1993	5,5	33,0	-4.178,46	0,00	0,00	0,00	-642,84	-3.535,62
	3/0140002/02403	Wasseranschlussabgaben 1994	31.12.1994	6,5	33,0	-2.832,17	0,00	0,00	0,00	-377,62	-2.454,55
	3/0140002/02402	Wasseranschlussabgaben 1995	31.12.1995	7,5	33,0	-6.219,20	0,00	0,00	0,00	-731,67	-5.487,53
	3/0140002/02401	Wasseranschlussabgaben 1996	31.12.1996	8,5	33,0	-3.123,33	0,00	0,00	0,00	-328,77	-2.794,56
	3/0140002/02400	Wasseranschlussabgaben 1997	31.12.1997	9,5	33,0	-11.978,86	0,00	0,00	0,00	-1.140,84	-10.838,02
	3/0140002/02399	Wasseranschlussabgaben 1998	31.12.1998	10,5	33,0	-18.672,13	0,00	0,00	0,00	-1.623,66	-17.048,47
	3/0140002/02398	Wasseranschlussabgaben 1999	31.12.1999	11,5	33,0	-16.988,81	0,00	0,00	0,00	-1.359,10	-15.629,71
	3/0140002/02397	Wasseranschlussabgaben 2000	19.12.2000	12,5	33,0	-8.725,90	0,00	0,00	0,00	-646,36	-8.079,54
	3/0140002/02396	Wasseranschlussabgaben 2001	19.12.2001	13,5	33,0	-12.717,69	0,00	0,00	0,00	-877,08	-11.840,61
	3/0140002/02342	Wasseranschlussabgaben 2002	19.12.2002	14,5	33,0	-14.147,65	0,00	0,00	0,00	-912,75	-13.234,90
	3/0140002/02341	Wasseranschlussabgaben 2003	30.10.2003	15,5	33,0	-16.952,73	0,00	0,00	0,00	-1.027,44	-15.925,29
	3/0140002/02340	Wasseranschlussabgaben 2004	05.10.2004	16,5	33,0	-15.076,51	0,00	0,00	0,00	-861,51	-14.215,00
	3/0140002/02339	Wasseranschlussabgaben 2005	31.12.2005	17,5	33,0	-9.892,38	0,00	0,00	0,00	-534,72	-9.357,66
	3/0140002/02338	Wasseranschlussabgaben 2006	21.11.2006	18,5	33,0	-19.884,33	0,00	0,00	0,00	-1.019,71	-18.864,62

MVAG	Ansatz Konto	Bezeichnung	Inbetrieb- nahme	RND	ND	Buchwert 31.12.2019	Zugänge	Abgänge	Wertaufholung	Abschreibung/ Wertmind.	Buchwert 31.12.2020
	3/0140002/02337	Wasseranschlussabgaben 2007	18.12.2007	19,5	33,0	-11.565,14	0,00	0,00	0,00	-564,15	-11.000,99
	3/0140002/02336	Wasseranschlussabgaben 2008	29.09.2008	20,5	33,0	-15.823,52	0,00	0,00	0,00	-735,98	-15.087,54
	3/0140002/02335	Wasseranschlussabgaben 2009	28.12.2009	21,5	33,0	-13.501,26	0,00	0,00	0,00	-600,06	-12.901,20
	3/0140002/02334	Wasseranschlussabgaben 2010	09.12.2010	22,5	33,0	-15.895,05	0,00	0,00	0,00	-676,39	-15.218,66
	3/0140002/02333	Wasseranschlussabgaben 2011	30.11.2011	23,5	33,0	-13.384,55	0,00	0,00	0,00	-546,31	-12.838,24
	3/0140002/02332	Wasseranschlussabgaben 2012	30.11.2012	24,5	33,0	-13.591,29	0,00	0,00	0,00	-532,99	-13.058,30
	3/0140002/02331	Wasseranschlussabgaben 2013	08.10.2013	25,5	33,0	-12.296,39	0,00	0,00	0,00	-464,01	-11.832,38
	3/0140002/02330	Wasseranschlussabgaben 2014	19.12.2014	26,5	33,0	-56.456,92	0,00	0,00	0,00	-2.052,98	-54.403,94
	3/0140002/02329	Wasseranschlussabgaben 2015	31.12.2015	27,5	33,0	-46.843,38	0,00	0,00	0,00	-1.643,63	-45.199,75
	3/0140002/02328	Wasseranschlussabgaben 2016	31.10.2016	28,5	33,0	-17.419,78	0,00	0,00	0,00	-590,50	-16.829,28
	3/0140002/02327	Wasseranschlussabgaben 2017	07.07.2017	29,5	33,0	-9.240,73	0,00	0,00	0,00	-302,97	-8.937,76
	3/0140002/02326	Wasseranschlussabgaben 2018	30.11.2018	30,5	33,0	-44.111,92	0,00	0,00	0,00	-1.400,38	-42.711,54
	3/0140002/02413	Wasseranschlussabgaben 2019 (1. HJ)	30.06.2019	31,0	33,0	-8.474,12	0,00	0,00	0,00	-264,82	-8.209,30
1311	Investitionszuschüsse von Trägern öffentlichen Rechts					-11.742.025,48	0,00	52.046,00	0,00	-280.753,72	-11.513.317,76
	851000	Betriebe der Abwasserbeseitigung				-11.742.025,48	0,00	52.046,00	0,00	-280.753,72	-11.513.317,76
	3/0450001/01883	BA 03 - Barwertanteil Finanzierungszuschuss	30.06.2004	29,0	50,0	-83.136,62	0,00	51.783,00	0,00	-3.648,90	-131.270,72
	3/0450001/01884	BA 04 - Barwertanteil Finanzierungszuschuss	31.12.2008	40,0	50,0	-3.901.472,45	0,00	0,00	0,00	-95.157,86	-3.806.314,59
	3/0450001/01885	BA 05 - Barwertanteil Finanzierungszuschuss	31.12.2010	42,0	50,0	-1.684.935,70	0,00	0,00	0,00	-39.184,55	-1.645.751,15
	3/0450001/01886	BA 06 - Barwertanteil Finanzierungszuschuss	31.12.2010	41,0	50,0	-542.412,51	0,00	0,00	0,00	-12.914,58	-529.497,93
	3/0450001/01887	BA 07 - Barwertanteil Finanzierungszuschuss	31.12.2011	40,0	50,0	-429.900,65	0,00	0,00	0,00	-10.485,38	-419.415,27
	3/0450001/01882	BA 10 - Barwertanteil Finanzierungszuschuss	31.12.2015	46,0	50,0	-719.615,01	0,00	0,00	0,00	-15.310,96	-704.304,05
	3/0450001/01888	BA 11 - Barwertanteil Finanzierungszuschuss	30.06.2014	44,0	50,0	-1.134.609,34	0,00	0,00	0,00	-25.213,54	-1.109.395,80
	3/0450001/01889	BA 12 - Barwertanteil Finanzierungszuschuss	30.06.2012	42,0	50,0	-174.873,47	0,00	0,00	0,00	-4.066,82	-170.806,65
	3/0450001/01894	BA 13 - Barwertanteil Finanzierungszuschuss	30.06.2013	6,0	15,0	-11.769,50	0,00	0,00	0,00	-1.681,36	-10.088,14
	3/0450001/01890	BA 14 - Barwertanteil Finanzierungszuschuss	31.12.2016	18,0	25,0	-47.923,89	0,00	0,00	0,00	-2.522,31	-45.401,58
	3/0450001/01891	BA 15 - Barwertanteil Finanzierungszuschuss	31.12.2019	23,5	25,0	-51.684,08	0,00	0,00	0,00	-2.109,55	-49.574,53
	3/0450001/01893	BA 17 - Barwertanteil Finanzierungszuschuss	31.12.2015	44,0	50,0	-18.863,64	0,00	0,00	0,00	-419,19	-18.444,45
	3/0450001/02304	KT BA 00 (61.050) ON Mautern westlich und ARA 760 EW	01.01.1965	0,0	50,0	0,00	0,00	0,00	0,00	0,00	0,00
	3/0450001/02305	KT BA 01 ON Mautern und ARA 4400 EW Emscherbrunnen	01.01.1972	1,0	50,0	-800,20	0,00	0,00	0,00	-400,10	-400,10
	3/0450001/02306	KT BA 02 ON Mautern, ON Baumgarten mit TL	01.01.1979	8,0	50,0	-3.294,54	0,00	0,00	0,00	-366,06	-2.928,48
	3/0450001/02307	KT BA 05 Sanierung ON + Anpassung Regenentlastung	01.01.2013	42,0	50,0	-481.401,34	0,00	0,00	0,00	-11.195,38	-470.205,96
	3/0450001/02308	KT BA 06 Sanierung + Ausbau Mauternbach	01.01.2012	41,0	50,0	-454.675,20	0,00	0,00	0,00	-10.825,60	-443.849,60
	3/0450001/02309	KT BA 07 St.Pöltner Str. Rathaus - Kreisverkehr	01.01.2011	40,0	50,0	-282.528,54	0,00	0,00	0,00	-6.890,94	-275.637,60
	3/0450001/02310	KT BA 10 Sanierung ON u. Dimensionsvergrößerung	01.01.2017	46,0	50,0	-556.480,00	0,00	0,00	0,00	-11.840,00	-544.640,00
	3/0450001/02311	KT BA 11 Sanierung ON u. Dimensionsvergrößerung	01.01.2015	44,0	50,0	-936.678,60	0,00	0,00	0,00	-20.815,08	-915.863,52
	3/0450001/02312	KT BA 12 Gde Gründe, Weinbergstr. West/Ost, Goethestr.,	01.01.2013	42,0	50,0	-189.268,80	0,00	0,00	0,00	-4.401,60	-184.867,20
	3/0120001/02313	KT BA 13 PV-Anlage 18 kWp RÜB Mautern	01.01.2012	6,0	15,0	-1.408,40	0,00	0,00	0,00	-201,20	-1.207,20
	3/0440001/02315	KT BA 14 Leitungskataster Anteil Kanal	01.01.2014	18,0	25,0	-5.793,48	0,00	263,00	0,00	-318,76	-5.737,72

MVAG	Ansatz Konto	Bezeichnung	Inbetrieb- nahme	RND	ND	Buchwert 31.12.2019	Zugänge	Abgänge	Wertaufholung	Abschreibung/ Wertmind.	Buchwert 31.12.2020
	3/0450001/02314	KT BA 17 Fernwirkanlage Zentrale,PW RÜB HW, PW Gde:	01.01.2015	44,0	50,0	-20.750,40	0,00	0,00	0,00	-461,12	-20.289,28
	3/0440001/02316	KT BA 15 Leitungskataster Anteil Kanal	01.01.2019	23,0	25,0	-7.749,12	0,00	0,00	0,00	-322,88	-7.426,24
1313	Investitionszuschüsse von übrigen					-1.496.552,22	0,00	0,00	0,00	-44.539,55	-1.452.012,67
	851000	Betriebe der Abwasserbeseitigung				-1.496.552,22	0,00	0,00	0,00	-44.539,55	-1.452.012,67
	3/0450001/02395	Kanaleinmündungsabgaben 1970	31.12.1970	0,0	50,0	-17,79	0,00	0,00	0,00	-17,79	0,00
	3/0450001/02394	Kanaleinmündungsabgaben 1971	31.12.1971	0,5	50,0	-29,40	0,00	0,00	0,00	-19,60	-9,80
	3/0450001/02393	Kanaleinmündungsabgaben 1972	31.12.1972	1,5	50,0	-111,97	0,00	0,00	0,00	-44,79	-67,18
	3/0450001/02392	Kanaleinmündungsabgaben 1973	31.12.1973	2,5	50,0	-185,84	0,00	0,00	0,00	-53,10	-132,74
	3/0450001/02391	Kanaleinmündungsabgaben 1974	31.12.1974	3,5	50,0	-196,82	0,00	0,00	0,00	-43,74	-153,08
	3/0450001/02390	Kanaleinmündungsabgaben 1975	31.12.1975	4,5	50,0	-325,37	0,00	0,00	0,00	-59,16	-266,21
	3/0450001/02389	Kanaleinmündungsabgaben 1976	31.12.1976	5,5	50,0	-2.451,86	0,00	0,00	0,00	-377,21	-2.074,65
	3/0450001/02388	Kanaleinmündungsabgaben 1977	31.12.1977	6,5	50,0	-2.065,75	0,00	0,00	0,00	-275,43	-1.790,32
	3/0450001/02387	Kanaleinmündungsabgaben 1978	31.12.1978	7,5	50,0	-1.897,89	0,00	0,00	0,00	-223,28	-1.674,61
	3/0450001/02386	Kanaleinmündungsabgaben 1979	31.12.1979	8,5	50,0	-4.600,53	0,00	0,00	0,00	-484,27	-4.116,26
	3/0450001/02385	Kanaleinmündungsabgaben 1980	31.12.1980	9,5	50,0	-5.425,32	0,00	0,00	0,00	-516,70	-4.908,62
	3/0450001/02384	Kanaleinmündungsabgaben 1981	31.12.1981	10,5	50,0	-5.573,42	0,00	0,00	0,00	-484,65	-5.088,77
	3/0450001/02383	Kanaleinmündungsabgaben 1982	31.12.1982	11,5	50,0	-1.877,65	0,00	0,00	0,00	-150,21	-1.727,44
	3/0450001/02382	Kanaleinmündungsabgaben 1983	31.12.1983	12,5	50,0	-4.994,99	0,00	0,00	0,00	-370,00	-4.624,99
	3/0450001/02381	Kanaleinmündungsabgaben 1984	31.12.1984	13,5	50,0	-5.381,68	0,00	0,00	0,00	-371,15	-5.010,53
	3/0450001/02380	Kanaleinmündungsabgaben 1985	31.12.1985	14,5	50,0	-4.275,71	0,00	0,00	0,00	-275,85	-3.999,86
	3/0450001/02379	Kanaleinmündungsabgaben 1986	31.12.1986	15,5	50,0	-1.948,23	0,00	0,00	0,00	-118,07	-1.830,16
	3/0450001/02378	Kanaleinmündungsabgaben 1987	31.12.1987	16,5	50,0	-14.704,73	0,00	0,00	0,00	-840,27	-13.864,46
	3/0450001/02377	Kanaleinmündungsabgaben 1988	31.12.1988	17,5	50,0	-13.965,67	0,00	0,00	0,00	-754,90	-13.210,77
	3/0450001/02376	Kanaleinmündungsabgaben 1989	31.12.1989	18,5	50,0	-9.679,46	0,00	0,00	0,00	-496,38	-9.183,08
	3/0450001/02375	Kanaleinmündungsabgaben 1990	31.12.1990	19,5	50,0	-4.326,64	0,00	0,00	0,00	-211,06	-4.115,58
	3/0450001/02374	Kanaleinmündungsabgaben 1991	31.12.1991	20,5	50,0	-6.650,82	0,00	0,00	0,00	-309,34	-6.341,48
	3/0450001/02373	Kanaleinmündungsabgaben 1992	31.12.1992	21,5	50,0	-7.980,26	0,00	0,00	0,00	-354,68	-7.625,58
	3/0450001/02372	Kanaleinmündungsabgaben 1993	31.12.1993	22,5	50,0	-13.267,34	0,00	0,00	0,00	-564,57	-12.702,77
	3/0450001/02371	Kanaleinmündungsabgaben 1994	31.12.1994	23,5	50,0	-7.945,46	0,00	0,00	0,00	-324,30	-7.621,16
	3/0450001/02370	Kanaleinmündungsabgaben 1995	31.12.1995	24,5	50,0	-23.897,96	0,00	0,00	0,00	-937,17	-22.960,79
	3/0450001/02369	Kanaleinmündungsabgaben 1996	31.12.1996	25,5	50,0	-11.509,30	0,00	0,00	0,00	-434,31	-11.074,99
	3/0450001/02368	Kanaleinmündungsabgaben 1997	31.12.1997	26,5	50,0	-44.030,10	0,00	0,00	0,00	-1.601,09	-42.429,01
	3/0450001/02367	Kanaleinmündungsabgaben 1998	31.12.1998	27,5	50,0	-21.939,04	0,00	0,00	0,00	-769,79	-21.169,25
	3/0450001/02366	Kanaleinmündungsabgaben 1999	31.12.1999	28,5	50,0	-48.742,74	0,00	0,00	0,00	-1.652,30	-47.090,44
	3/0450001/02365	Kanaleinmündungsabgaben 2000	19.12.2000	29,5	50,0	-28.909,84	0,00	0,00	0,00	-947,86	-27.961,98
	3/0450001/02364	Kanaleinmündungsabgaben 2001	19.12.2001	30,5	50,0	-34.877,10	0,00	0,00	0,00	-1.107,21	-33.769,89
	3/0450001/02359	Kanaleinmündungsabgaben 2002	19.12.2002	31,5	50,0	-36.393,01	0,00	0,00	0,00	-1.119,78	-35.273,23
	3/0450001/02358	Kanaleinmündungsabgaben 2003	30.10.2003	32,5	50,0	-268.825,61	0,00	0,00	0,00	-8.024,65	-260.800,96

MVAG	Ansatz Konto	Bezeichnung	Inbetrieb- nahme	RND	ND	Buchwert 31.12.2019	Zugänge	Abgänge	Wertaufholung	Abschreibung/ Wertmind.	Buchwert 31.12.2020
	3/0450001/02357	Kanaleinmündungsabgaben 2004	31.12.2004	33,5	50,0	-39.052,00	0,00	0,00	0,00	-1.131,94	-37.920,06
	3/0450001/02356	Kanaleinmündungsabgaben 2005	17.11.2005	34,5	50,0	-29.084,53	0,00	0,00	0,00	-819,28	-28.265,25
	3/0450001/02355	Kanaleinmündungsabgaben 2006	21.11.2006	35,5	50,0	-60.105,07	0,00	0,00	0,00	-1.646,71	-58.458,36
	3/0450001/02354	Kanaleinmündungsabgaben 2007	18.12.2007	36,5	50,0	-36.477,43	0,00	0,00	0,00	-972,73	-35.504,70
	3/0450001/02353	Kanaleinmündungsabgaben 2008	29.09.2008	37,5	50,0	-45.554,72	0,00	0,00	0,00	-1.183,24	-44.371,48
	3/0450001/02352	Kanaleinmündungsabgaben 2009	27.11.2009	38,5	50,0	-37.687,15	0,00	0,00	0,00	-954,11	-36.733,04
	3/0450001/02351	Kanaleinmündungsabgaben 2010	09.12.2010	39,5	50,0	-49.114,03	0,00	0,00	0,00	-1.212,69	-47.901,34
	3/0450001/02350	Kanaleinmündungsabgaben 2011	19.12.2011	40,5	50,0	-46.357,46	0,00	0,00	0,00	-1.117,05	-45.240,41
	3/0450001/02349	Kanaleinmündungsabgaben 2012	06.12.2012	41,5	50,0	-21.562,16	0,00	0,00	0,00	-507,34	-21.054,82
	3/0450001/02348	Kanaleinmündungsabgaben 2013	08.10.2013	42,5	50,0	-26.991,95	0,00	0,00	0,00	-620,50	-26.371,45
	3/0450001/02347	Kanaleinmündungsabgaben 2014	31.12.2014	43,5	50,0	-102.612,28	0,00	0,00	0,00	-2.305,89	-100.306,39
	3/0450001/02346	Kanaleinmündungsabgaben 2015	31.12.2015	44,5	50,0	-134.619,84	0,00	0,00	0,00	-2.958,68	-131.661,16
	3/0450001/02345	Kanaleinmündungsabgaben 2016	15.11.2016	45,5	50,0	-47.553,55	0,00	0,00	0,00	-1.022,66	-46.530,89
	3/0450001/02344	Kanaleinmündungsabgaben 2017	31.05.2017	46,0	50,0	-46.225,75	0,00	0,00	0,00	-983,53	-45.242,22
	3/0450001/02343	Kanaleinmündungsabgaben 2018	30.11.2018	47,5	50,0	-107.579,60	0,00	0,00	0,00	-2.218,14	-105.361,46
	3/0450001/02414	Kanaleinmündungsabgaben 2019 (1. HJ)	30.06.2019	48,0	50,0	-26.969,40	0,00	0,00	0,00	-550,40	-26.419,00
1311	Investitionszuschüsse von Trägern öffentlichen Rechts					-494.677,97	0,00	0,00	0,00	-15.367,26	-479.310,71
	853000	Wohnhaus Schloßgasse 6				-2.412,92	0,00	0,00	0,00	-2.412,92	0,00
	3/0060001/02291	KT WG - Gemeindezentrum	01.01.2001	0,0	20,0	-2.412,92	0,00	0,00	0,00	-2.412,92	0,00
	894000	Römerhalle				-492.265,05	0,00	0,00	0,00	-12.954,34	-479.310,71
	3/0060001/02321	KT RöHa - Zu- und Umbau	30.07.2008	37,0	50,0	-492.265,05	0,00	0,00	0,00	-12.954,34	-479.310,71
1313	Investitionszuschüsse von übrigen					-76.530,43	0,00	0,00	0,00	-2.018,88	-74.511,55
	894000	Römerhalle				-76.530,43	0,00	0,00	0,00	-2.018,88	-74.511,55
	3/0060001/02302	KT Generalsanierung 2006	31.01.2008	36,5	50,0	-14.028,03	0,00	0,00	0,00	-374,08	-13.653,95
	3/0060001/01915	Transferzahlung ERP-Fonds - RöHa - Zubau	31.01.2008	37,0	50,0	-62.502,40	0,00	0,00	0,00	-1.644,80	-60.857,60
1311	Investitionszuschüsse von Trägern öffentlichen Rechts					0,00	0,00	2.000,00	0,00	0,00	-2.000,00
	710000	Land- und forstwirtschaftlicher Wegebau				0,00	0,00	2.000,00	0,00	0,00	-2.000,00
	3/0040002/00001	KT Güterwege (Agrarbezirksbehörde)	12.01.2021	10,0	10,0	0,00	0,00	2.000,00	0,00	0,00	-2.000,00
1313	Investitionszuschüsse von übrigen					0,00	0,00	26.379,89	0,00	-399,70	-25.980,19
	850000	Wasserversorgung				0,00	0,00	26.379,89	0,00	-399,70	-25.980,19
	3/0140002/02414	Wasseranschlussabgaben 2020	31.12.2020	32,5	33,0	0,00	0,00	26.379,89	0,00	-399,70	-25.980,19

MVAG	Ansatz Konto	Bezeichnung	Inbetrieb- nahme	RND	ND	Buchwert 31.12.2019	Zugänge	Abgänge	Wertaufholung	Abschreibung/ Wertmind.	Buchwert 31.12.2020
1311	Investitionszuschüsse von Trägern öffentlichen Rechts					0,00	0,00	961.652,00	0,00	-9.913,94	-951.738,06
	851000	Betriebe der Abwasserbeseitigung				0,00	0,00	961.652,00	0,00	-9.913,94	-951.738,06
	3/0450001/02420	KT BA 18 Sanierung Baumgarten, Erw. St. Pöltner Str.	09.07.2020	48,0	48,5	0,00	0,00	961.652,00	0,00	-9.913,94	-951.738,06
1313	Investitionszuschüsse von übrigen					0,00	0,00	106.849,23	0,00	-1.068,49	-105.780,74
	851000	Betriebe der Abwasserbeseitigung				0,00	0,00	106.849,23	0,00	-1.068,49	-105.780,74
	3/0450001/02417	Kanaleinmündungsabgaben 2020	31.12.2020	49,5	50,0	0,00	0,00	106.849,23	0,00	-1.068,49	-105.780,74
Gesamtsumme						-21.219.906,79	0,00	1.148.927,12	0,00	-501.061,63	-21.867.772,28

Liste der nicht bewerteten Kulturgüter (Anlage 6h)

Art	Bezeichnung	Standort	Anzahl (bei Sammlungen)
------------	--------------------	-----------------	--------------------------------

Leasingspiegel (Anlage 6i)

Finanzierungsleasing

Ansatz- oder Projektbezeichnung	Anschaffungskosten	Buchwert 31.12.2019	Buchwert 31.12.2020	Summe ausstehender Mindestleasing- zahlungen	Restlaufzeit in Jahren
Summe	0,00	0,00	0,00	0,00	

Wirtschaftliche Unternehmungen, Betriebe, betriebsähnliche Einrichtungen gem. § 1 Abs. 2

Summe	0,00	0,00	0,00	0,00	
-------	------	------	------	------	--

Operating Leasing

Ansatz- oder Projektbezeichnung	Grundmietzeit in Jahren	Gesamtkosten	Einmalkautiion	Leasingentgelt (ohne laufender Kautiion)	Laufende Kautiion	Restlaufzeit in Jahren	Kumulierte Restzahlungen
Summe		0,00	0,00	0,00	0,00		0,00

Wirtschaftliche Unternehmungen, Betriebe, betriebsähnliche Einrichtungen gem. § 1 Abs. 2

Summe		0,00	0,00	0,00	0,00		0,00
-------	--	------	------	------	------	--	------

Nachweis über unmittelbare Beteiligungen
der Gebietskörperschaft (Anlage 6j)

Raiffeisenbank Krems eGen mbH

Name der Einheit	Raiffeisenbank Krems eGen mbH	
Firmenbuch-Nr.	035708m	
Beteiligungsart	Sonstige	
Stamm-/Grundkapital		0,00
Anteil der Gebietskörperschaft in %		0,01
Buchwert der Beteiligung(t)		0,00
Geschäftsjahr		
Eigenkapital / geschätztes Nettovermögen 31.12.2019		0,00
Eigenkapital / geschätztes Nettovermögen 31.12.2020		0,00
Bilanzsumme		0,00
Finanzverbindlichkeiten		0,00
Jahresüberschuss/Jahresfehlbetrag		0,00
Gewinnausschüttungen an die Gebietskörperschaft		0,00
Klassifikation gem. ESVG	Privat kontrollierte finanzielle Kapitalgesellschaften (Inland)	
Konzernabschluss	Nein	

Nachweis über mittelbare Beteiligungen
der Gebietskörperschaft (Anlage 6k)

Nachweis über aktive Finanzinstrumente (Anlage 6m)

Kategorie	Buchwert Stand 31.12.2020	Wechselkurs- differenzen	beizulegender Zeitwert	durchschn. Nominal- verzinsung in %	durchschnittliche Rendite in %	durchschnittliche RLZ in Jahren
bis zur Endfälligkeit gehalten	0,00					
in heimischer Währung	0,00					
in fremder Währung	0,00					
zur Veräußerung verfügbar	0,00					
in heimischer Währung	0,00					
in fremder Währung	0,00					
Partizipations- und Hybridkapital	0,00					
Partizipationskapital	0,00					
Hybridkapital	0,00					
Summe	0,00					

Einzelnachweis über aktive Finanzinstrumente (Anlage 6n)

Wertpapierbezeichnung	Währung	Stand bei Anschaffung in Euro	Buchwert 31.12.2019 in Euro	Zugang in Euro	Abgang in Euro	Buchwert 31.12.2020 in Euro	Wechsel- kurs bei Anschaffung	Wechsel- kurs 31.12.2019	Wechsel- kurs 31.12.2020	Buchwert bei Anschaffung in Fremdwährung	Buchwert 31.12.2019 in Fremdwährung	Stand 31.12.2020 in Fremdwährung
bis zur Endfälligkeit gehalten		0,00	0,00	0,00	0,00	0,00						
in heimischer Währung		0,00	0,00	0,00	0,00	0,00						
in fremder Währung		0,00	0,00	0,00	0,00	0,00						
zur Veräußerung verfügbar		0,00	0,00	0,00	0,00	0,00						
in heimischer Währung		0,00	0,00	0,00	0,00	0,00						
in fremder Währung		0,00	0,00	0,00	0,00	0,00						
Partizipations- und Hybridkapital		0,00	0,00	0,00	0,00	0,00						
Partizipationskapital		0,00	0,00	0,00	0,00	0,00						
Hybridkapital		0,00	0,00	0,00	0,00	0,00						
Summe		0,00	0,00	0,00	0,00	0,00						

Rückstellungsspiegel (Anlage 6q)

Rückstellung	Stand 31.12.2019	Dotierungen (+)	Verbrauch (-)	Auflösung (-)	Stand 31.12.2020
Kurzfristig	0,00	0,00	0,00	0,00	0,00
Rückstellungen für Prozesskosten	0,00	0,00	0,00	0,00	0,00
Rückstellungen für nicht konsumierte Urlaube	0,00	0,00	0,00	0,00	0,00
Rückstellungen für ausstehende Rechnungen	0,00	0,00	0,00	0,00	0,00
Sonstige kurzfristige Rückstellungen	0,00	0,00	0,00	0,00	0,00
Langfristig	364.084,22	30.415,63	0,00	35.041,90	359.457,95
Rückstellungen für Abfertigungen	248.543,93	15.824,31	0,00	14.730,42	249.637,82
Rückstellungen für Jubiläumszuwendungen	115.540,29	14.591,32	0,00	20.311,48	109.820,13
Rückstellungen für Haftungen	0,00	0,00	0,00	0,00	0,00
Rückstellungen für Sanierung von Altlasten	0,00	0,00	0,00	0,00	0,00
Rückstellungen für Pensionen (Säule I)	0,00	0,00	0,00	0,00	0,00
Sonstige langfristige Rückstellungen	0,00	0,00	0,00	0,00	0,00
Gesamtsumme	364.084,22	30.415,63	0,00	35.041,90	359.457,95

Haftungsnachweis (Anlage 6r)

Teil A - Haftungspositionen relevant iSd Art. 15a Vereinbarung HOG

Bezeichnung der/des Haftungsnehmerin/s oder einer Gruppe gleichartiger Haftungen	Haftungsrahmen	Stand 31.12.2019	Zugänge (+)	Abgänge (-)	Stand 31.12.2020	davon Umklassifizierungen
Untergruppe 1 - Haftungen für Kredit- und Finanzinstitute						
HYPO NOE Gruppe Bank AG Sch-u.KiGaFonds - Hauptschule Um- und Zubau	218.018,50	8.720,74	0,00	8.720,74	0,00	
Zwischensumme - Untergruppe 1	218.018,50	8.720,74	0,00	8.720,74	0,00	
Untergruppe 2 - Grundbücherlich besicherte Haftungen von Wohnbau-Darlehen						
Zwischensumme - Untergruppe 2	0,00	0,00	0,00	0,00	0,00	
Untergruppe 3 - Sonstige Wirtschaftshaftungen						
Zwischensumme - Untergruppe 3	0,00	0,00	0,00	0,00	0,00	
Summe A	218.018,50	8.720,74	0,00	8.720,74	0,00	
Haftung der staatlichen, außerbudgetären Einheiten gem. ESVG iSd Art. 15a Vereinbarung HOG						
Untergruppe 1 - Haftungen für Kredit- und Finanzinstitute						
Zwischensumme - Untergruppe 1	0,00	0,00	0,00	0,00	0,00	
Untergruppe 2 - Grundbücherlich besicherte Haftungen von Wohnbau-Darlehen						
Zwischensumme - Untergruppe 2	0,00	0,00	0,00	0,00	0,00	
Untergruppe 3 - Sonstige Wirtschaftshaftungen						
Zwischensumme - Untergruppe 3	0,00	0,00	0,00	0,00	0,00	
Summe B	0,00	0,00	0,00	0,00	0,00	
Gesamtsumme	218.018,50	8.720,74	0,00	8.720,74	0,00	

Teil B - Haftungspositionen nicht relevant iSd Art. 15a Vereinbarung HOG

Bezeichnung der/des Haftungsnehmerin/s oder einer Gruppe gleichartiger Haftungen	Haftungsrahmen	Stand 31.12.2019	Zugänge (+)	Abgänge (-)	Stand 31.12.2020	davon Umklassifizierungen
Untergruppe 1 - Haftungen für Kredit- und Finanzinstitute						
Zwischensumme - Untergruppe 1	0,00	0,00	0,00	0,00	0,00	
Untergruppe 2 - Grundbücherlich besicherte Haftungen von Wohnbau-Darlehen						
Zwischensumme - Untergruppe 2	0,00	0,00	0,00	0,00	0,00	
Untergruppe 3 - Sonstige Wirtschaftshaftungen						
Gemeindeabwasserverband Krems - Anteilige Haftungen für Darlehen Kläranlage	1.937.894,11	0,00	1.937.894,11	0,00	1.937.894,11	
Gemeindeabwasserverband Krems - Anteilige Haftung für Darlehen Gesamtsammler	343.857,61	0,00	343.857,61	0,00	343.857,61	
Zwischensumme - Untergruppe 3	2.281.751,72	0,00	2.281.751,72	0,00	2.281.751,72	
Gesamtsumme	2.281.751,72	0,00	2.281.751,72	0,00	2.281.751,72	

Einzelnachweis über die nicht voranschlagswirksame Gebarung
gemäß § 12 (Anlage 6t)

Konto	Kontenbezeichnung	Stand 31.12.2019	Umsatz Soll	Umsatz Haben	Stand 31.12.2020
Veränderung der nicht voranschlagswirksamen Forderungen					
270000	Vorsteuerbeträge	-30.339,52	122.746,85	151.007,76	-2.078,61
271000	Finanzamt Guthaben	35.900,75	42.931,25	12.473,04	5.442,54
279000	Diverse Vorschüsse Bestattung	506,00	17.393,99	20.756,39	3.868,40
279100	Diverse Vorschüsse	52.920,19	55.075,87	2.255,68	100,00
279400	Verrechnung Gedesag Wohnhäuser	0,00	131.855,65	131.855,65	0,00
287000	BankomatKreditkarten Verrechnung	0,00	2.425,16	2.425,16	0,00
287777	Kassenbestandsveränderungen	0,00	171.934,59	171.934,59	0,00
	Summe	58.987,42	544.363,36	492.708,27	7.332,33
Veränderung der nicht voranschlagswirksamen Verbindlichkeiten					
360000	Umsatzsteuer	-7.676,42	228.718,52	233.371,56	-12.329,46
362000	Lohnsteuer	10.500,96	110.126,02	112.000,24	8.626,74
362100	BVA Beamte	20.008,26	295.391,39	294.405,99	20.993,66
362190	Anrechnungsbetrag (PV-Beitrag Bgm)	12.144,84	12.363,40	12.144,84	12.363,40
362200	Lohnabgaben Hausbesorger	21,89	642,99	609,81	55,07
362300	Gebietskrankenkasse	11.756,10	109.758,82	111.138,98	10.375,94
362400	Beitrag Mitarbeiter Vorsorge Kassa	647,14	9.415,28	9.376,33	686,09
362500	FA DGB FLAF	3.069,07	39.754,11	39.901,93	2.921,25
362600	Zukunftsvorsorge	0,00	2.825,00	2.800,00	25,00
362700	Gewerkschaftsbeiträge	0,00	1.888,16	1.888,16	0,00
363000	Hafrücklässe	77.720,11	1.331,38	71.990,23	7.061,26
368000	Jagdpacht Baumgarten	4.305,95	4.305,95	4.305,95	4.305,95
368010	Jagdpacht Mautern	650,00	650,00	675,00	625,00
368020	Jagdpacht Mauternbach	3.054,96	1.000,00	1.281,11	2.773,85
368200	Bundesgebühr	1.513,10	6.647,40	7.419,50	741,00
368300	Vertragsgebühren	25,50	128,70	158,00	-3,80
368500	Diverse Verwahrgelder Bestattung (Kirchengeb.)	650,00	3.555,00	3.430,00	775,00
369000	Diverse Verwahrgelder	237,80	6.634,95	5.159,75	1.713,00
369500	Mieteinnahmen Wohnhäuser	-13.180,47	131.855,65	118.675,18	0,00
379000	Finanzamt Zahllast	0,00	123.071,03	123.071,03	0,00
379099	Nettoausszahlung	-11.137,23	915.703,73	915.617,94	-11.051,44
	Summe	114.311,56	2.005.767,48	2.069.421,53	50.657,51

Personaldaten iSd ÖStp (Anlage 4)

Gruppe 1 - gesamt	Dienstverhältnis zu Gemeinde, dienstleistend in einer Dienststelle, bezahlt aus dem Budget		Personalaufwendungen, Aktive, betriebsmäßige Darstellung exklusive Ausgliederungen				
	Köpfe	VBÄ	davon melden Gemeinden optional				gesamt
Bezüge (L und G: Unterklasse 50-55)			Nebengebühren (L und G: Gruppen 564-569)	Dienstgeberbeiträge (L und G: Unterklasse 58)	Weitere Aufwendungen	Kontenklasse 5	
BeamtInnen	0,0	0,0					
Vertragsbedienstete	33,0	26,7					
KV-Bedienstete (Kollektivvertrag)	0,0	0,0					
Summe	33,0	26,7					
darunter (Teilmengen der Gruppe 1)							
MusikschullehrerInnen	0,0	0,0					
KindergärtnerInnen und	0,0	0,0					
Bedienstete nicht-ausgliederter Krankenanstalten	0,0	0,0					
Gruppe 1a - Ausbildungsverhältnisse (insb. Lehrlinge)							
	0,0						

Gruppe 2 - gesamt	Dienstverhältnis zur Gemeinde, dienstleistend bei sonstigem Rechtsträger, bezahlt aus dem Budget		Personalaufwendungen, Aktive, Ausgliederter				
	Köpfe	VBÄ	davon melden Gemeinden optional				gesamt
Bezüge (L und G: Unterklasse 50-55)			Nebengebühren (L und G: Gruppen 564-569)	Dienstgeberbeiträge (L und G: Unterklasse 58)	Weitere Aufwendungen	Kontenklasse 5	
BeamtInnen	1,0	1,0					
Vertragsbedienstete	0,0	0,0					
Summe	1,0	1,0					

Gruppe 2 - nach Rechnungsträger		Köpfe	VBÄ
Einheit: Pension			
Refundierung des Personalaufwandes? Ja/Nein	Nein		
Anzahl Bedienstete		1,0	1,0

BeamtInnen-PensionistInnen zum 31.12.2020			
	Anzahl	Ø-Pensionshöhe /Mt. ¹⁾	
RuhegenussbezieherInnen	1,0	58.200,0	
Hinterbliebene ²⁾	1,0	810,0	
Neue RuhegenussbezieherInnen im Bezugsjahr 2020			
	Anzahl	Ø-Pensionsantrittsalter	Ø-Pensionshöhe /Mt. ¹⁾
Alterspension ³⁾	0,0	0,0	0,0
Dienstunfähigkeit ⁴⁾	0,0	0,0	0,0
vorzeitige Pensionierung mit Abschlag ⁵⁾	0,0	0,0	0,0
vorzeitige Pensionierung ohne Abschlag ⁶⁾	0,0	0,0	0,0
Pensionierungen gesamt	0,0	0,0	0,0
1) Durchschnittspension im Dezember laut Personalstatistik-Festlegungen ohne Sonderzahlungen, ohne Pflegegeld und ohne sonstige Transferleistungen; brutto 2) Witwen-, Witwer-, Waisenversorgungsbezüge und vergleichbare Leistungen 3) Ruhebezüge aufgrund einer Ruhestandsversetzung durch Erklärung iSd § 15 iVm § 236c Abs. 1 BDG 1979, eines Übertritts in den Ruhestand oder einer vergleichbaren Regelung 4) Ruhebezüge aufgrund einer Ruhestandsversetzung wegen dauernder Dienstunfähigkeit 5) Ruhebezüge aufgrund einer Ruhestandsversetzung vor dem Mindestalter für eine Ruhestandsversetzung durch Erklärung iSd Z 3, die eine Minderung der Bemessungsgrundlage bewirkt (z.B. § 207n BDG 1979) 6) Ruhebezüge aufgrund einer Ruhestandsversetzung vor dem Mindestalter für eine Ruhestandsversetzung durch Erklärung iSd Z 3, die keine Minderung der Bemessungsgrundlage bewirkt (z.B. § 207n BDG 1979)			
Pensionsausgaben für das Bezugsjahr 2020			
Summe	0,00		

Dienstpostenplan

Dienstpostenplan

DZW	Bezeichnung des Dienstzweiges	Anzahl lt. VA 2020	Anzahl lt. RA 2020	Entlohnungsgruppe	Funktionsverwendung			
					Anza	FGrp	Beze	Pzlg
71	Verwaltungsfachdienst	1	1	5	1	7	a)	✓
44	Höherer Verwaltungsdienst	1	0	7				
55	Gehobener Standesbeamten dienst	1	1	6				
54	Rechnungs-(Buchhaltungs-)Dienst	1	1	Sondervertrag				
54	Rechnungs-(Buchhaltungs-)Dienst	1	1	6				
54	Rechnungs-(Buchhaltungs-)Dienst	0	1	6				
71	Verwaltungsfachdienst	2	2	LV 6				
71	Verwaltungsfachdienst	0	1	Sondervertrag				
56	Gehobener Verwaltungsdienst	1	1	6				
46	Gehobener Bau-, Vermessungs- und technischer Dienst	1	1	6				
1	gehobener Facharbeiter	1	1	6				
2	Facharbeiter	4	3	5				
8	Hilfsarbeiter	0	1	4				
10	Kraftwagenlenker ohne Lehrabschluß, aber mit fünfjähriger einschlägiger Verwendung	1	1	4				
12	Kindergartenhilfsdienst	9	9	3				
7	Schulwart (mit Zusatzverwendung im	3	4	4				
107	Kindergarten- und Horterzieherdienst	3	4	klk				
44	Höherer Verwaltungsdienst	1	1	7				
	Museumsaufsicht	2	2					
	Zusteller	1	1					
	Hausbesorger	2	2					
	Büchereileitung	1	1					
11	angelernte Arbeiter	2	2	3				
Anzahl der Dienstposten		39	42					

Zeichenerklärung	
Funktionsdienstposten gem. § 2 Abs. 3 lit. a)-d) GBDO 1976	
leitender Gemeindebeamte	a)
Leiter einer Abteilung/ Amtes/ Referates/ wirtschaftlichen Unternehmung	b)
die mit einem Leiterposten (lit.a und b) vergleichbaren DP	c)
DP mit hervorgehobener Verwendung	d)
Anspruch auf Personalzulage	✓

Nachweis über Personalaufwand VRV2015

Gruppe	Abschnitt	Ansatz	Vertragsbedienstete I 510000 - 510999	Vertragsbedienstete II 511000 - 511999	Arbeiter ganzjährig beschäftigt 521000 - 521999	Nebengebühren und Geldaushilfen 560000 - 569999	DGB für Finanzamt (FLAB) 580000 - 580999	Leistungen aus der Selbstträgerschaft 582000 - 582999	Gesamtsumme
0	00	000000 Gewählte Gemeindeorgane						10.386,73	10.386,73
	01	010000 Gemeindeamt	319.144,35	13.167,62	2.028,80	6.398,37	13.306,36	77.360,42	431.405,92
	02	022000 Standesamt- und Staatsbürgerschaftsverband	52.914,56			13.903,54	2.607,88	12.882,89	82.308,87
		Summe Gruppe 0	372.058,91	13.167,62	2.028,80	20.301,91	15.914,24	100.630,04	524.101,52
2	21	211000 Volksschule		45.339,38		4.703,31	1.944,08	10.567,42	62.554,19
		212002 Neue Mittelschule Aushilfe 2		68,69			2,69	14,81	86,19
	24	240000 Kindergärten		182.413,51		1.037,11	7.166,42	41.380,10	231.997,14
	25	250000 Hort	97.399,96	31.623,54		4.189,72	5.281,82	32.236,76	170.731,80
		259000 Sonstige Einrichtungen und Maßnahmen (JZ)		1.123,99			44,06	240,92	1.408,97
	27	273000 Volksbüchereien		1.418,21	3.772,31		203,92	765,86	6.160,30
		Summe Gruppe 2	97.399,96	261.987,32	3.772,31	9.930,14	14.642,99	85.205,87	472.938,59
3	36	360000 Römermuseum	11.151,80	1.201,90	4.088,00	50,00	644,51	3.425,35	20.561,56
		362100 Schlosskapelle		469,85			18,39	100,81	589,05
		Summe Gruppe 3	11.151,80	1.671,75	4.088,00	50,00	662,90	3.526,16	21.150,61
4	43	439000 Sonstige Einrichtungen und Maßnahmen	9.659,53				339,08	1.820,67	11.819,28
		Summe Gruppe 4	9.659,53				339,08	1.820,67	11.819,28
5	51	510000 Medizinische Bereichsversorgung				300,00			300,00
		Summe Gruppe 5				300,00			300,00
7	77	771000 Maßnahmen zur Förderung des Fremdenverkehrs		1.014,07			39,71	217,50	1.271,28
		Summe Gruppe 7		1.014,07			39,71	217,50	1.271,28
8	81	812000 WC Anlagen öffentlich		1.278,66			50,04	274,16	1.602,86
		814000 Straßenreinigung				20.451,99	703,73	4.295,99	25.451,71
		817000 Friedhöfe		2.120,88		19,98	83,86	459,05	2.683,77
	82	820000 Wirtschaftshof		203.414,65	690,00	16.568,37	7.071,69	45.745,53	273.490,24

Gruppe	Abschnitt	Ansatz	Vertragsbedienstete I 510000 - 510999	Vertragsbedienstete II 511000 - 511999	Arbeiter ganzjährig beschäftigt 521000 - 521999	Nebengebühren und Geldaushilfen 560000 - 569999	DGB für Finanzamt (FLAB) 580000 - 580999	Leistungen aus der Selbstträgerschaft 582000 - 582999	Gesamtsumme
8	85	853020 Wohnhaus Rathausplatz 1		5.087,14			199,04	1.090,75	6.376,93
	88	888000 Bestattungsunternehmen	1.200,00				46,83	256,13	1.502,96
	Summe Gruppe 8		1.200,00	211.901,33	690,00	37.040,34	8.155,19	52.121,61	311.108,47
Summe gesamt			491.470,20	489.742,09	10.579,11	67.622,39	39.754,11	243.521,85	1.342.689,75

Nachweis Vermögen mit abgeänderter Nutzungsdauer

Konto	Bezeichnung	Nutzungsdauer lt. VRV	Abweichende Nutzungsdauer	Begründung
2/0060004/02008	Transferzahlungen Gen.san. Rathaus KIP	0,0	50,0	Auflösung der Transferzahlungen über ND lt. Vermögenskonto
3/0060001/00087	WG - Gemeindezentrum	50,0	20,0	lt. Anlagespiegel
3/0060001/02291	KT WG - Gemeindezentrum	50,0	20,0	lt. Anlagespiegel
3/0110002/00094	WG - WH Gde.Zentrum, Eingangstür	10,0	20,0	lt. Anlagespiegel
3/0120001/00088	WG - Gemeindezentrum -Heizungsern.Teil	15,0	20,0	lt. Anlagespiegel
3/0120001/00098	WG - WH Gde.Zentrum, Heizungern.JgdZ.	15,0	20,0	lt. Anlagespiegel
3/0300001/00335	Wasserzähler (1. HJ 2015)	12,0	5,0	tats. Nutzungsdauer
3/0300001/00336	Wasserzähler (1. HJ 2016)	12,0	5,0	tats. Nutzungsdauer
3/0300001/01071	Wasserzähler (2. HJ 2018)	12,0	5,0	tats. Nutzungsdauer
3/0300001/01850	Wasserzähler (1. HJ 2019)	12,0	5,0	tats. Nutzungsdauer
3/0300001/01851	Wasserzähler 2020	12,0	5,0	tatsächliche Nutzungsdauer
3/0440001/00880	BA 14 Leitungskataster Anteil Kanal	0,0	25,0	ND unter Berücks. § 24 (2) VRV2015
3/0440001/00881	BA 15 Leitungskataster Anteil Kanal	0,0	25,0	ND unter Berücks. § 24 (2) VRV2015
3/0440001/00898	ABA BA 14 Leitungskataster Anteil Wasser	0,0	25,0	ND unter Berücks. § 24 (2) VRV2015
3/0440001/00899	ABA BA 15 Leitungskataster Anteil Wasser	0,0	25,0	ND unter Berücks. § 24 (2) VRV2015
3/0440001/02315	KT BA 14 Leitungskataster Anteil Kanal	0,0	25,0	ND unter Berücks. § 24 (2) VRV2015
3/0440001/02316	KT BA 15 Leitungskataster Anteil Kanal	0,0	25,0	ND unter Berücks. § 24 (2) VRV2015
3/0440001/02319	KT ABA BA 14 Leitungskataster Anteil Wasser	0,0	25,0	ND unter Berücks. § 24 (2) VRV2015
3/0440001/02320	KT ABA BA 15 Leitungskataster Anteil Wasser	0,0	25,0	ND unter Berücks. § 24 (2) VRV2015
4/0440001/00220	Software k5	0,0	10,0	Software
4/0440001/00222	Sicherheitssoftware	0,0	5,0	Sicherheitssoftware
4/0440001/01084	Flächenwidmungs-, Bebauungsplan - Änderungen 2018	0,0	10,0	lt. §24 Abs 2 VRV2015
4/0440001/01085	Flächenwidmungs-, Bebauungsplan - 2015 - 2016	0,0	10,0	lt. §24 Abs 2 VRV2015
4/0440001/01086	Flächenwidmungs-, Bebauungsplan - Änderungen 2014 inkl. Ver	0,0	10,0	lt. §24 Abs 2 VRV2015
4/0440001/01087	Flächenwidmungs-, Bebauungsplan - Änderungen 2013 inkl. Ver	0,0	10,0	lt. §24 Abs 2 VRV2015
4/0440001/01088	Flächenwidmungs-, Bebauungsplan - Änderungen 2011	0,0	10,0	lt. §24 Abs 2 VRV2015
4/0440001/01089	Flächenwidmungs-, Bebauungsplan - vor 2009	0,0	10,0	lt. §24 Abs 2 VRV2015
4/0440001/01090	Flächenwidmungs-, Bebauungsplan - Änderungen 2010	0,0	10,0	lt. §24 Abs 2 VRV2015
4/0440001/01918	Lizenz WILMA	0,0	10,0	Software
4/0440001/02003	k5 Lohn Modul Rückstellungen	0,0	10,0	Software
4/0440001/02360	KT Flächenwidmungs-, Bebauungsplan - 2015 - 2016	0,0	10,0	lt. §24 Abs 2 VRV2015
4/0440001/02361	KT Flächenwidmungs-, Bebauungsplan - Änderungen 2013 inkl.	0,0	10,0	lt. §24 Abs 2 VRV2015
5/0290007/00117	Sakralorgel	20,0	8,0	gem. bisherigen Anlagenverzeichnis
5/0300001/00963	Wasserzähler (2. HJ 2017)	12,0	5,0	tats. Nutzungsdauer
5/0350004/00118	MIDI-Recorder	10,0	7,0	gem. bisherigen Anlagenverzeichnis
5/0440001/01061	Archivis Arbeitsplatzlizenz	0,0	10,0	Softwarelizenz

Querschnitt (Anlage 5b)

Bezeichnung	Zuordnung der Aufwands- und Ertragsgruppen	Summe Haushalt	davon A 85 - 89	Summe ohne A 85 - 89	
I. Querschnitt					
Erträge der operativen Gebarung / Einzahlungen aus Abgaben					
10	Einzahlungen aus eigenen Abgaben	Unterklassen 83 bis 85 ohne Gruppen 852, 858 und 859	792.873,05	0,00	792.873,05
11	Erträge aus Ertragsanteilen	Gruppen 858 und 859	2.783.777,50	0,00	2.783.777,50
12	Gebühren für die Benützung von Gemeindevorrichtungen und -anlagen	Gruppe 852	1.369.229,16	1.323.517,06	45.712,10
13	Erträge aus Leistungen	Unterklasse 81 ohne Gruppen 811, 817, 818 und 819	656.562,17	119.505,06	537.057,11
14	Erträge aus Besitz und wirtschaftlicher Tätigkeit	Gruppen 811, 820, 822, 823	306.028,66	269.509,23	36.519,43
15	Transfererträge von Trägern des öffentlichen Rechts	Gruppen 860 bis 863, 888	648.683,13	200.780,68	447.902,45
16	Sonstige Transfererträge	Gruppen 809, 864 bis 868, 880	9.247,94	0,00	9.247,94
17	Gewinnentnahmen der Gemeinde von Unternehmungen und marktbestimmten Betrieben der Gemeinde (A 85-89)	Gruppe 869 und 879	0,00	0,00	0,00
18	Erträge aus Veräußerungen und sonstige Erträge	Gruppen 814, 815, 824, 827, 828 und 829	2.438.331,95	265.611,04	2.172.720,91
19	Summe 1 (Erträge)		9.004.733,56	2.178.923,07	6.825.810,49
Aufwendungen der operativen Gebarung					
20	Personalaufwand	Klasse 5 ohne nicht finanzierungswirksame Konten	1.349.251,26	7.879,89	1.341.371,37
21	Pensionen und sonstige Ruhebezüge	Gruppen 760, 761	0,00	0,00	0,00
22	Bezüge der gewählten Organe	Gruppe 721	156.669,61	0,00	156.669,61
23	Gebrauchs- und Verbrauchsgüter, Handelswaren	Klasse 4	130.744,91	23.599,15	107.145,76
24	Verwaltungs- und Betriebsaufwand	Klasse 6 ohne Gruppen 650 bis 655, 657, 658, 680 bis 687, 689, 690, 694 bis 699; Unterklassen 70 bis 72 ohne Gruppen 706 und 721; Gruppe 790	3.584.006,51	811.248,14	2.772.758,37
25	Zinsen für Finanzschulden	Gruppen 650, 651, 653 und 657	71.091,57	58.047,98	13.043,59
26	Laufende Transfers an Träger des öffentlichen Rechts	Gruppen 750 bis 754	1.696.566,24	0,00	1.696.566,24
27	Sonstige laufende Transfers	Gruppen 755 bis 757, 759, 764, 768, 780 und 781	229.339,65	131.300,00	98.039,65
28	Gewinnentnahmen der Gemeinde von Unternehmungen und marktbestimmten Betrieben der Gemeinde (A 85-89)	Gruppe 769	0,00	0,00	0,00
29	Summe 2 (Aufwendungen)		7.217.669,75	1.032.075,16	6.185.594,59
91	SALDO 1: Ergebnis der operativen Gebarung	Summe 1 minus Summe 2	1.787.063,81	1.146.847,91	640.215,90

Bezeichnung	Zuordnung Abgang/Zugang zu den Bestandskonten und der Kapitaltransferkonten	Summe Haushalt	davon A 85 - 89	Summe ohne A 85 - 89
Vermögensgebarung mit Kapitaltransfers ohne Finanztransaktionen				
30 Veräußerung von unbeweglichem Vermögen	Unterklassen 00, 01, 05 und 06; Gruppen 801, 802 und 805 (bei unbeweglichen Kulturgütern)	181.100,00	0,00	181.100,00
31 Veräußerung von beweglichem Vermögen	Unterklassen 02 bis 04; Gruppen 100, 113, 120, 150, 159, 170 und 175; Gruppen 803, 804 und 805 (bei beweglichen Kulturgütern)	0,00	0,00	0,00
32 Veräußerung von immateriellen Vermögenswerten	Unterklasse 07	0,00	0,00	0,00
33 Investitionszuschüsse (erhaltene Kapitaltransfers) von Trägern des öffentlichen Rechts	Gruppen 300 bis 303, 309, 871	1.028.188,87	949.740,41	78.448,46
34 Sonstige Investitionszuschüsse (erhaltene Kapitaltransfers)	Gruppen 304 bis 308	91.933,26	91.933,26	0,00
39 Summe 3 (Vermögensgebarung mit Kapitaltransfer ohne Finanztransaktionen)		1.301.222,13	1.041.673,67	259.548,46
Vermögensgebarung und Kapitaltransfers ohne Finanztransaktionen				
40 Erwerb von unbeweglichem Vermögen	Unterklassen 00, 01 und 05; Gruppen 060, 061 und 063	1.195.221,99	303.601,08	891.620,91
41 Erwerb von beweglichem Vermögen, Aktivierte Vorräte	Unterklassen 02 bis 04; Gruppe 062; Gruppen 100, 113, 120, 150, 159, 170 und 175	67.789,07	6.968,70	60.820,37
42 Erwerb von immateriellen Vermögenswerten	Unterklasse 07	0,00	0,00	0,00
43 Kapitaltransfers an Träger des öffentlichen Rechts	Gruppen 130 und 135; Gruppen 770 bis 774	0,00	0,00	0,00
44 Sonstige Kapitaltransfers	Gruppen 775 bis 779, 785 und 786	1.500,00	0,00	1.500,00
49 Summe 4 (Vermögensgebarung und Kapitaltransfer ohne Finanztransaktionen)		1.264.511,06	310.569,78	953.941,28
92 SALDO 2: Saldo der Vermögensgebarung ohne Finanztransaktionen	Summe 3 minus Summe 4	36.711,07	731.103,89	-694.392,82

Bezeichnung	Zuordnung der Gruppen der Finanzierungsrechnung	nur A 85 - 89
Einzahlungen aus Finanztransaktionen		
50 Veräußerung von Beteiligungen und Wertpapieren	Unterklasse 08; Gruppen 223 und 224	0,00
51 Entnahmen aus Zahlungsmittelreserven	Gruppen 293, 294 und 295	0,00
52 Einzahlungen aus der Rückzahlung von Darlehen an Träger des öffentlichen Rechts	Gruppen 240 bis 244	0,00
53 Einzahlungen aus der Rückzahlung von Darlehen an andere und von Bezugsvorschüssen	Gruppen 245 bis 249 und 273	0,00
54 Aufnahme von Finanzschulden von Trägern des öffentlichen Rechts	Gruppen 340 bis 344, 350 bis 354	0,00
55 Aufnahme von Finanzschulden von anderen	Unterklasse 32; Gruppen 345 bis 349, 355 bis 357	0,00
58 Ausgleichszahlungen aus Finanzderivaten	Gruppen 821 und 826	0,00
59 Summe 5 (Einzahlungen aus Finanztransaktionen)		0,00
Auszahlungen aus Finanztransaktionen		
60 Erwerb von Beteiligungen und Wertpapieren	Unterklasse 08; Gruppen 223 und 224	0,00
61 Zuführung an Zahlungsmittelreserven	Gruppen 293, 294 und 295	0,00
62 Gewährung von Darlehen an Träger des öffentlichen Rechts	Gruppen 240 bis 244	0,00
63 Gewährung von Darlehen an andere und von Bezugsvorschüssen	Gruppen 245 bis 249 und 273	0,00
64 Rückzahlung von Finanzschulden bei Trägern des öffentlichen Rechts	Gruppen 340 bis 344, 350 bis 354	7.926,01
65 Rückzahlung von Finanzschulden bei anderen	Unterklasse 32; Gruppen 345 bis 349, 355 bis 357	615.351,79
68 Ausgleichszahlungen aus Finanzderivaten	Gruppen 652, 655 und 658	0,00
69 Summe 6 (Auszahlungen aus Finanztransaktionen)		623.277,80
93 SALDO 3: Saldo der Finanztransaktionen	Summe 5 minus Summe 6	-623.277,80
94 SALDO 4:	Summe der Salden 1, 2 und 3	1.254.674,00
II. Ableitung des Finanzierungssaldos		
70 Jahresergebnis Haushalt ohne A 85 - 89 und ohne Finanztransaktionen	Saldo 1 plus Saldo 2	-54.176,92
71 Überrechnung Jahresergebnis A 85 - 89	Saldo 4 der Spalte "nur A 85 - 89"	1.254.674,00
95 Finanzierungssaldo ('vorläufiges Maastricht-Ergebnis')		1.200.497,08

Erläuterung Abweichung gegenüber Ergebnisvoranschlag

HH-Stelle	Bezeichnung	Buchungen	- Voranschlag	- Übertragung	= Abweichung	Betrag	Beschluss und Begründung
Mittelaufbringung	Abweichung über 1.500,00 und mehr als 10,00%						
010000	Gemeindeamt						
2/010000+810000	Leistungserlöse	41.937,11	47.500,00	0,00	-5.562,89	-5.562,89	12.04.2021 zu viel budgetiert
2/010000+816000	Kostenbeiträge (KE) f. sonstige Leistungen (Drucksorten, Ben.AR...)	6.628,26	5.000,00	0,00	1.628,26	1.628,26	12.04.2021 zu viel budgetiert
2/010000+817000	Erträge aus der Auflösung von sonstigen Rückstellungen	29.137,88	0,00	0,00	29.137,88	29.137,88	12.04.2021 Abfertigungs u. Jubiläumsrückstellung
2/010000+829000	Sonstige Einnahmen	4.858,61	100,00	0,00	4.758,61	4.758,61	12.04.2021 Rückzahlung Ausbildungskosten Bauer
6/010000+829960	Überschuss Vorjahr	14.997,78	0,00	0,00	14.997,78	14.997,78	12.04.2021 Abwicklungsbuchung
2/010000+863000	Laufende Transferzahlungen von sonstigen Trägern d.öffentl. Rechts (AUVA, AMS)	9.996,00	7.200,00	0,00	2.796,00	2.796,00	12.04.2021 zu wenig budgetiert
022000	Standesamt- und Staatsbürgerschaftsverband						
2/022000+816000	Kostensätze (Sach)	3.928,85	11.500,00	0,00	-7.571,15	-7.571,15	12.04.2021 zu hoch budgetiert, Abrg Heizung nicht geliefert
2/022000+828000	Rückersätze von Ausgaben	5.012,90	0,00	0,00	5.012,90	5.012,90	12.04.2021 Rückzahlung Guthaben 2019
131000	Bau- und Feuerpolizei						
2/131000+812000	Gebühren für Brandsicherheitswachen	192,00	3.000,00	0,00	-2.808,00	-2.808,00	12.04.2021 keine Veranstaltungen aufgrund von Covid
179000	Sonstige Einrichtungen und Maßnahmen						
2/179000+894000	Entnahmen von zweckgebundenen Haushaltsrücklagen	3.069,60	0,00	0,00	3.069,60	3.069,60	12.04.2021 war nicht geplant - Katastrophe
211000	Volksschule						
2/211000+829000	Sonstige Einnahmen	812,50	2.500,00	0,00	-1.687,50	-1.687,50	12.04.2021 weniger Turnsaalmieten aufgrund von Covid

HH-Stelle	Bezeichnung	Buchungen	- Voranschlag	- Übertragung	= Abweichung	Betrag	Beschluss und Begründung
212000	Neue Mittelschule						
2/212000+828000	Rückersätze von Aufwendungen	10.880,03	0,00	0,00	10.880,03	10.880,03	12.04.2021 Rückzahlung Guthaben 2019
240000	Kindergärten						
2/240000+810100	Essensbeiträge	7.047,91	5.000,00	0,00	2.047,91	2.047,91	12.04.2021 mehr Kinder angemeldet
2/240000+810200	Kostenbeitrag Nachmittagsbesuch	13.233,81	10.000,00	0,00	3.233,81	3.233,81	12.04.2021 mehr Bedarf
250000	Hort						
2/250000+810100	Essensbeiträge	12.755,42	15.000,00	0,00	-2.244,58	-2.244,58	12.04.2021 weniger Einnahmen aufgrund von Covid
2/250000+861000	Transfers von Ländern, Landesfonds und Landeskammern	7.813,00	13.200,00	0,00	-5.387,00	-5.387,00	12.04.2021 zu viel budgetiert
2/250000+863000	Laufende Transferzahlungen von sonstigen Trägern d.öffentl. Rechts (AUVA, AMS)	17.564,98	15.000,00	0,00	2.564,98	2.564,98	12.04.2021 zu wenig budgetiert
270000	Volkshochschulen						
2/270000+810200	Beiträge - Kurse	24.875,00	28.000,00	0,00	-3.125,00	-3.125,00	12.04.2021 weniger Einnahmen aufgrund von Covid
419000	Allgemeine öffentliche Wohlfahrt						
2/419000+861000	Transfers von Ländern, Landesfonds und Landeskammern	36.780,62	0,00	0,00	36.780,62	36.780,62	12.04.2021 falsch budgetiert
439000	Sonstige Einrichtungen und Maßnahmen						
2/439000+810000	Erträge aus Leistungen (Beitrag Ferienbetreuung, Essensbeitrag)	12.051,40	10.000,00	0,00	2.051,40	2.051,40	12.04.2021 Mehrleistung aufgrund von Covid
522000	Reinhaltung der Luft						
2/522000+829100	Sonstige Erträge - Bürgerbeteiligung	0,00	70.000,00	0,00	-70.000,00	-70.000,00	12.04.2021 Umsetzung 2021
2/522000+860000	Transfers von Bund, Bundesfonds und Bundeskammern	0,00	9.000,00	0,00	-9.000,00	-9.000,00	12.04.2021 Umsetzung 2021

HH-Stelle	Bezeichnung	Buchungen	- Voranschlag	- Übertragung	= Abweichung	Betrag	Beschluss und Begründung
612000	Gemeindestraßen						
6/612000+829910	Verrg. zw. operativer Gebarung und Projekten	0,00	142.000,00	0,00	-142.000,00	-142.000,00	12.04.2021 keine Gegenverrechnung da Weiterführung 2021
6/612000+829960	Überschuss Vorjahr	142.096,48	0,00	0,00	142.096,48	142.096,48	12.04.2021 Abwicklungsbuchung
639000	Sonstige Einrichtungen und Maßnahmen						
2/639000+871000	Kapitaltransferzahlungen von Ländern und Landesfonds	16.986,62	10.000,00	0,00	6.986,62	6.986,62	12.04.2021 höhere Förderung HWS
640000	Einrichtung und Maßnahmen der Strassenverkehrsordnung						
2/640000+829000	Sonstige Einnahmen	2.665,63	300,00	0,00	2.365,63	2.365,63	12.04.2021 im Budget nicht in der Höhe vorgesehen gewesen
710000	Land- und forstwirtschaftlicher Wegebau						
6/710000+829910	Verrg. zw. operativer Gebarung und Projekten	8.000,00	6.000,00	0,00	2.000,00	2.000,00	12.04.2021 zu gering budgetiert
813000	Abfallbeseitigung						
2/813000+816000	Kostenersätze	8.791,32	10.500,00	0,00	-1.708,68	-1.708,68	12.04.2021 zu viel budgetiert
815000	Park- und Gartenanlagen, Kinderspielplätze						
2/815000+829000	Sonstige Erträge	1.659,60	0,00	0,00	1.659,60	1.659,60	12.04.2021 Schadenersatz Versicherung
816000	Öffentliche Beleuchtung und öffentliche Uhren						
2/816000+871000	Kapitaltransfers aus Gemeinde-Bedarfszuweisungsmittel	2.700,00	0,00	0,00	2.700,00	2.700,00	12.04.2021 keine BZ vorgesehen
817000	Friedhöfe						
2/817000+852120	Aufbahrungshallenbenützung durch Bestattung	3.360,00	5.000,00	0,00	-1.640,00	-1.640,00	12.04.2021 zu viel budgetiert

HH-Stelle	Bezeichnung	Buchungen	- Voranschlag	- Übertragung	= Abweichung	Betrag	Beschluss und Begründung
840000	Grundbesitz						
2/840000+891000	Sonstige Wertaufholungen / Bestandsvermehrungen am kurzfristigen und langfristigen Vermögen	131.459,30	0,00	0,00	131.459,30	131.459,30	12.04.2021 Rückerstattung ImmoEst.
841000	Grundstücksgleiche Rechte						
2/841000+810000	Fischereiberechtigungen	12.307,96	6.500,00	0,00	5.807,96	5.807,96	12.04.2021 mehr Fischerkarten verkauft
850000	Wasserversorgung						
6/850000+829960	Überschuss Vorjahr	11.197,20	0,00	0,00	11.197,20	11.197,20	12.04.2021 Abwicklungsbuchung
851000	Betriebe der Abwasserbeseitigung						
2/851000+813000	Erträge aus der Auflösung von Investitionszuschüssen (Kapitaltransfers)	336.275,70	195.800,00	0,00	140.475,70	140.475,70	12.04.2021 Abschreibung 2020 höher ausgefallen
6/851000+829910	Verrg. zw. operativer Gebarung und Projekten	0,00	144.300,00	0,00	-144.300,00	-144.300,00	12.04.2021 keine Gegenverrechnung da Weiterführung 2021
6/851000+829960	Überschuss Vorjahr	173.050,87	0,00	0,00	173.050,87	173.050,87	12.04.2021 Abwicklungsbuchung
853000	Wohnhaus Schloßgasse 6						
2/853000+811000	Mieten 10%	13.828,55	18.000,00	0,00	-4.171,45	-4.171,45	12.04.2021 weniger Einnahmen aufgrund von Leerständen
2/853000+811100	Mieten 20 %	8.236,24	5.500,00	0,00	2.736,24	2.736,24	12.04.2021 zu wenig budgetiert
853010	Wohnhaus Schloßgasse 8						
2/853010+811000	Mieten 10%	18.283,10	25.000,00	0,00	-6.716,90	-6.716,90	12.04.2021 weniger Einnahmen aufgrund von Leerständen
2/853010+811100	Mieten 20 %	0,00	4.500,00	0,00	-4.500,00	-4.500,00	12.04.2021 falsch budgetiert
853020	Wohnhaus Rathausplatz 1						
2/853020+811000	Mieten 10%	36.120,75	22.500,00	0,00	13.620,75	13.620,75	12.04.2021 zu wenig budgetiert

HH-Stelle	Bezeichnung	Buchungen	- Voranschlag	- Übertragung	= Abweichung	Betrag	Beschluss und Begründung
2/853020+811100	Mieten 20 %	55.317,89	28.500,00	0,00	26.817,89	26.817,89	12.04.2021 zu wenig budgetiert
6/853020+829910	Verrg. zw. operativer Gebarung und Projekten	0,00	40.000,00	0,00	-40.000,00	-40.000,00	12.04.2021 keine Gegenverrechnung da Weiterführung 2021
853040	Wohnhaus Schulgasse 6						
2/853040+811000	Mieten 10%	444,57	3.500,00	0,00	-3.055,43	-3.055,43	12.04.2021 Leerstände
853050	Wohnhaus Schloßgasse 2 und 4						
2/853050+811000	Mieten 10%	34.579,36	48.500,00	0,00	-13.920,64	-13.920,64	12.04.2021 zu hoch budgetiert
853060	Hotelprojekt Schloss						
6/853060+829910	Verrg. zw. operativer Gebarung und Projekten	0,00	50.000,00	0,00	-50.000,00	-50.000,00	12.04.2021 keine Gegenverrechnung da Weiterführung 2021
6/853060+829960	Überschuss Vorjahr	10.007,62	0,00	0,00	10.007,62	10.007,62	12.04.2021 Abwicklungsbuchung
853090	Gemeindezentrum Austraße 3						
2/853090+811000	Einnahmen aus der Vermietung und Verpachtung von Sachen (20 %)	39.906,95	33.300,00	0,00	6.606,95	6.606,95	12.04.2021 zu gering budgetiert
894000	Römerhalle						
2/894000+811000	Miet- und Pachtertrag	17.812,50	15.000,00	0,00	2.812,50	2.812,50	12.04.2021 zu wenig budgetiert
2/894000+811100	Benützungsentgelte	22.579,11	45.000,00	0,00	-22.420,89	-22.420,89	12.04.2021 weniger Einnahmen aufgrund von Covid
2/894000+811200	Betriebskosten	20.120,45	15.000,00	0,00	5.120,45	5.120,45	12.04.2021 'Nachzahlung BK RÖHA
2/894000+862000	Transfers von Gemeinden, Gemeindeverbände (ohne marktbestimmte Tätigkeit) und Gemeindefonds	0,00	38.900,00	0,00	-38.900,00	-38.900,00	12.04.2021 falsch budgetiert
920000	Ausschließliche Gemeindeabgaben						
2/920000+830000	Grundsteuer A	5.840,30	8.300,00	0,00	-2.459,70	-2.459,70	12.04.2021 zu hoch budgetiert

HH-Stelle	Bezeichnung	Buchungen	- Voranschlag	- Übertragung	= Abweichung	Betrag	Beschluss und Begründung
2/920000+833100	Kommunalsteuer	413.022,35	250.000,00	0,00	163.022,35	163.022,35	12.04.2021 zu wenig budgetiert
2/920000+850000	Aufschließungsabgaben + GAAA	118.957,51	224.500,00	0,00	-105.542,49	-105.542,49	12.04.2021 weniger Vorschriften möglich gewesen, FF Haus erst 2021
2/920000+850100	Spielplatz-Ausgleichsabgabe	0,00	14.000,00	0,00	-14.000,00	-14.000,00	12.04.2021 Entfall Verschreibungsgründe
2/920000+856100	Verwaltungsabgaben Kunden	10.701,36	6.000,00	0,00	4.701,36	4.701,36	12.04.2021 mehr Bewilligungen
921000	Zwischen Ländern und Gemeinden geteilte Abgaben						
2/921000+834000	Fremdenverkehrsabgaben (Nächtigungstaxe)	24.838,40	10.000,00	0,00	14.838,40	14.838,40	12.04.2021 mehr Tourismusaufkommen
2/921000+834100	Fremdenverkehrsbeitrag (Interessentenbeitrag)	40.740,25	30.000,00	0,00	10.740,25	10.740,25	12.04.2021 zu wenig budgetiert
940000	Bedarfszuweisungen						
2/940000+871100	Kapitaltransfers aus Gemeinde-Bedarfszuweisungsmittel	21.262,84	0,00	0,00	21.262,84	21.262,84	12.04.2021 war nicht vorgesehen
981000	Haushaltsausgleich						
2/981000+829910	Verrg. zw. operativer Gebarung und Projekten	0,00	80.000,00	0,00	-80.000,00	-80.000,00	12.04.2021 keine Gegenverrechnung da Weiterführung 2021
2/981000+829960	Sonstige Einnahme - Übernahme 2019	0,00	1.319.600,00	0,00	-1.319.600,00	-1.319.600,00	12.04.2021 Abwicklungsbuchung
	Summe Mittelaufbringung	2.026.724,44	3.108.000,00	0,00	-1.081.275,56	-1.081.275,56	
Mittelverwendung	Abweichung über 1.500,00 und mehr als 10,00%						
000000	Gewählte Gemeindeorgane						
1/000000-582000	DGB Sozialversicherung	10.386,73	11.900,00	0,00	-1.513,27	-1.513,27	12.04.2021 zu viel budgetiert
1/000000-756000	Laufende Transferzahlungen an Pensionsverbände	-2.015,32	0,00	0,00	-2.015,32	-2.015,32	12.04.2021 Rückzahlung 2020
1/000000-757000	Schulung der Gemeindefunktionäre	0,00	5.500,00	0,00	-5.500,00	-5.500,00	12.04.2021 keine Schulungen aufgrund von Covid

HH-Stelle	Bezeichnung	Buchungen	- Voranschlag	- Übertragung	= Abweichung	Betrag	Beschluss und Begründung
010000	Gemeindeamt						
1/010000-511000	Geldbezüge d. Vertragsbediensteten in handwerklicher Verwendung	13.167,62	10.000,00	0,00	3.167,62	3.167,62	12.04.2021 Personalaufnahme
1/010000-582200	Beitrag Mitarbeiter Vorsorge Kassa	0,00	2.900,00	0,00	-2.900,00	-2.900,00	12.04.2021 auf anderem Konto gebucht
1/010000-591000	Dotierung von Rückstellungen für Abfertigungen	5.681,34	3.500,00	0,00	2.181,34	2.181,34	12.04.2021 zu wenig budgetiert
1/010000-592000	Dotierung von Rückstellungen für Jubiläumszuwendungen	6.849,81	3.300,00	0,00	3.549,81	3.549,81	12.04.2021 zu wenig budgetiert
1/010000-640000	Rechtskosten	5.119,52	3.000,00	0,00	2.119,52	2.119,52	12.04.2021 Mehrberatung aufgrund der neuen VRV
1/010000-710000	Öffentliche Abgaben (ohne Gebühren gem. FAG)	0,00	3.000,00	0,00	-3.000,00	-3.000,00	12.04.2021 keine Ausgleichszahlung erforderlich
1/010000-728000	Entgelte für sonstige Leistungen	31.615,16	22.000,00	0,00	9.615,16	9.615,16	12.04.2021 Softwarewartungen und Updates
1/010000-729960	Überschuss Vorjahr	14.997,78	0,00	0,00	14.997,78	14.997,78	12.04.2021 Abwicklungsbuchung
019000	Repräsentationen						
1/019000-723000	Repräsentationsauslagen	5.474,59	7.500,00	0,00	-2.025,41	-2.025,41	12.04.2021 weniger Ausgaben aufgrund von Covid
029000	Amtsgebäude						
1/029000-454000	Reinigungsmittel	905,10	2.500,00	0,00	-1.594,90	-1.594,90	12.04.2021 weniger Einkauf erforderlich
1/029000-600100	Gas	0,00	6.000,00	0,00	-6.000,00	-6.000,00	12.04.2021 auf Konto 1/85302/7000 BK Rathausplatz gebucht
1/029000-720000	Kostenbeiträge (Kostensätze) für Leistungen	4.368,00	500,00	0,00	3.868,00	3.868,00	12.04.2021 Dachbodenentrümpelung
031000	Raumordnung und Raumplanung						
1/031000-728100	Flächenwidmungsplan, Bebauungsplan	11.189,40	35.000,00	0,00	-23.810,60	-23.810,60	12.04.2021 Änderung FW-Plan nicht erforderlich

HH-Stelle	Bezeichnung	Buchungen	- Voranschlag	- Übertragung	= Abweichung	Betrag	Beschluss und Begründung
032000	Vermessungswesen						
1/032000-728100	Vermarkung d. Gemeindegebietes	482,40	3.000,00	0,00	-2.517,60	-2.517,60	12.04.2021 weniger Vermessungsarbeiten
094000	Gemeinschaftspflege						
1/094000-729000	Gemeinschaftspflege	0,00	1.500,00	0,00	-1.500,00	-1.500,00	12.04.2021 Weihnachtsfeier ausgefallen wg. Covid
131000	Bau- und Feuerpolizei						
1/131000-640200	Sachverständigenhonorare	7.791,19	6.000,00	0,00	1.791,19	1.791,19	12.04.2021 zu wenig budgetiert
1/131000-728100	Kosten der Brandsicherheitswachen	408,00	3.000,00	0,00	-2.592,00	-2.592,00	12.04.2021 weniger Veranstaltungen aufgrund von Covid
163010	Feuerwehrhaus						
5/163010-729960	Sonstige Ausgabe - Übernahme 2019	0,00	1.319.600,00	0,00	-1.319.600,00	-1.319.600,00	12.04.2021 Abwicklungsbuchung
1/163010-729960	Überschuss Vorjahr	1.865.636,77	0,00	0,00	1.865.636,77	1.865.636,77	12.04.2021 Abwicklungsbuchung
179000	Sonstige Einrichtungen und Maßnahmen						
1/179000-610000	Instandhaltung von Grund und Boden	3.069,60	0,00	0,00	3.069,60	3.069,60	12.04.2021 Sanierung Erdrutsch - Entnahme von Rücklage
211000	Volksschule						
1/211000-459000	Sonstige Verbrauchsgüter (Unterrichtsmaterial)	1.296,93	4.300,00	0,00	-3.003,07	-3.003,07	12.04.2021 wemoger Schutzausrüstung Covid erforderlich
1/211000-614000	Instandhaltung von Gebäuden	14.100,91	10.000,00	0,00	4.100,91	4.100,91	12.04.2021 Rep. Fußbodenheizung, Aufzug...
212000	Neue Mittelschule						
1/212000-752000	Schuluml. Neue Mittelschule Mautern	96.500,00	85.600,00	0,00	10.900,00	10.900,00	12.04.2021 Schülerwechsel

HH-Stelle	Bezeichnung	Buchungen	- Voranschlag	- Übertragung	= Abweichung	Betrag	Beschluss und Begründung
240000	Kindergärten						
1/240000-430000	Essenausgabe	7.583,25	5.000,00	0,00	2.583,25	2.583,25	12.04.2021 mehr Kinder angemeldet
1/240000-511000	Geldbezüge d. Vertragsbediensteten in handwerklicher Verwendung	182.413,51	161.700,00	0,00	20.713,51	20.713,51	12.04.2021 Personalaufnahme
1/240000-582000	Sonstige Dienstgeberbeiträge zur sozialen Sicherheit	41.380,10	34.000,00	0,00	7.380,10	7.380,10	12.04.2021 Personalaufnahme
1/240000-582200	Beitrag Mitarbeiter Vorsorge Kassa	0,00	2.100,00	0,00	-2.100,00	-2.100,00	12.04.2021 auf anderem Konto gebucht
1/240000-614000	Instandhaltung von Gebäuden	11.714,01	14.000,00	0,00	-2.285,99	-2.285,99	12.04.2021 zu viel budgetiert
1/240000-700100	Betriebskosten Heizhaus Vikasstraße WH + KiGa	8.473,77	14.000,00	0,00	-5.526,23	-5.526,23	12.04.2021 geringere BK
250000	Hort						
1/250000-430000	Essenausgabe	13.021,22	15.000,00	0,00	-1.978,78	-1.978,78	12.04.2021 weniger Bedarf
1/250000-459000	Beschäftigungsmaterialien	2.722,79	4.300,00	0,00	-1.577,21	-1.577,21	12.04.2021 weniger Anschaffungen aufgrund von Covid
1/250000-511000	Geldbezüge d. Vertragsbediensteten in handwerklicher Verwendung	31.623,54	26.900,00	0,00	4.723,54	4.723,54	12.04.2021 Personalaufnahme
1/250000-582000	Sonstige Dienstgeberbeiträge zur sozialen Sicherheit	32.236,76	29.000,00	0,00	3.236,76	3.236,76	12.04.2021 Personalaufnahme
1/250000-592000	Dotierung von Rückstellungen für Jubiläumszuwendungen	2.360,64	500,00	0,00	1.860,64	1.860,64	12.04.2021 zu wenig budgetiert
1/250000-618000	Instandhaltung	848,45	2.500,00	0,00	-1.651,55	-1.651,55	12.04.2021 weniger Instandhaltungskosten
259000	Sonstige Einrichtungen und Maßnahmen (JZ)						
1/259000-700000	Betriebskosten	0,00	2.400,00	0,00	-2.400,00	-2.400,00	12.04.2021 Abrg Gedesag 2021
270000	Volkshochschulen						
1/270000-728100	Entgelte für sonstige Leistungen	22.078,34	32.700,00	0,00	-10.621,66	-10.621,66	12.04.2021 weniger Aufwand aufgrund von Covid

HH-Stelle	Bezeichnung	Buchungen	- Voranschlag	- Übertragung	= Abweichung	Betrag	Beschluss und Begründung
273000	Volksbüchereien						
1/273000-521000	Geldbezüge der ganzjährig beschäftigten Arbeiter	3.772,31	5.500,00	0,00	-1.727,69	-1.727,69	12.04.2021 weniger Personalbedarf aufgrund von Covid
321000	Einrichtungen der Musikpflege						
1/321000-757100	Beitrag an die Musikschule	36.500,00	27.500,00	0,00	9.000,00	9.000,00	12.04.2021 zu wenig budgetiert
360000	Römermuseum						
1/360000-521000	Geldbezüge der ganzjährig beschäftigten Arbeiter	4.088,00	6.000,00	0,00	-1.912,00	-1.912,00	12.04.2021 Abweichung aufgrund von Covid
1/360000-618000	Instandhaltung	2.272,89	4.800,00	0,00	-2.527,11	-2.527,11	12.04.2021 weniger Instandhaltungskosten aufgrund von Covid
1/360000-728000	Entgelte für sonstige Leistungen	3.081,07	8.000,00	0,00	-4.918,93	-4.918,93	12.04.2021 weniger Ausgaben aufgrund von Covid
362100	Schlosskapelle						
1/362100-700000	Betriebskosten	0,00	6.000,00	0,00	-6.000,00	-6.000,00	12.04.2021 auf anderem Konto gebucht
363000	Altstadterhaltung und Ortsbildpflege						
1/363000-711000	Geb. für die Ben. von Gde.Einrichtungen u. -anlag. gem. FAG (Ausgabe)	10.492,78	7.800,00	0,00	2.692,78	2.692,78	12.04.2021 mehr Müllgeb. als geplant
1/363000-720000	Kostenbeiträge (Kostensätze) für Leistungen	56.602,00	45.000,00	0,00	11.602,00	11.602,00	12.04.2021 mehr Arbeitsleistung als geplant
1/363000-728200	Ortsbildpflege	8.503,17	12.000,00	0,00	-3.496,83	-3.496,83	12.04.2021 weniger Ausgaben
381000	Massnahmen der Kulturpflege						
1/381000-728100	Entgelte für sonstige Leistungen (Adventmarkt)	0,00	1.900,00	0,00	-1.900,00	-1.900,00	12.04.2021 Adventmarkt entfallen wg Covid
419000	Allgemeine öffentliche Wohlfahrt						
1/419000-751000	Wohnsitzgemeindebeitrag SHG	13.847,27	15.800,00	0,00	-1.952,73	-1.952,73	12.04.2021 zu hoch budgetiert

HH-Stelle	Bezeichnung	Buchungen	- Voranschlag	- Übertragung	= Abweichung	Betrag	Beschluss und Begründung
429000	Freie Wohlfahrt						
1/429000-768000	Sonstige laufende Transfer- zahlungen an private Haushalte	360,00	5.000,00	0,00	-4.640,00	-4.640,00	12.04.2021 weniger Ansuchen
1/429000-768100	Sonstige Transfers an private Haushalte (Heizkostenzuschuss)	3.285,00	5.100,00	0,00	-1.815,00	-1.815,00	12.04.2021 weniger soz. Härtefälle
439000	Sonstige Einrichtungen und Maßnahmen						
1/439000-430000	Essen Ferienbetreuung	1.592,00	0,00	0,00	1.592,00	1.592,00	12.04.2021 war nicht vorgesehen
1/439000-510000	Geldbezüge der Vertragsbediensteten der Verwaltung	9.659,53	6.100,00	0,00	3.559,53	3.559,53	12.04.2021 Mehraufwand Ferienbetreuung
1/439000-511000	Geldbezüge der Vertragsbediensteten in handwerklicher Verwendung	0,00	3.100,00	0,00	-3.100,00	-3.100,00	12.04.2021 Ferienbetr. durch Hort - and. Konto
1/439000-768000	Jugendförderung, Aktionen	3.680,65	8.000,00	0,00	-4.319,35	-4.319,35	12.04.2021 geringerer Aufwand aufgr. von Covid
510000	Medizinische Bereichsversorgung						
1/510000-564000	Totenbeschauggebühren (Besondere Gebühren)	0,00	10.500,00	0,00	-10.500,00	-10.500,00	12.04.2021 Kontoängering auf 1/510/7280
1/510000-728000	Entgelte für sonstige Leistungen (Totenbeschauggebühren)	9.300,00	0,00	0,00	9.300,00	9.300,00	12.04.2021 Kontoänderung auf Konto 1/510/564 budgetiert
1/510000-729000	Sonstige Aufwendungen(Corona)	3.439,05	0,00	0,00	3.439,05	3.439,05	12.04.2021 Aufwand Massentests
522000	Reinhaltung der Luft						
1/522000-680000	Planmäßige Abschreibung	859,47	5.600,00	0,00	-4.740,53	-4.740,53	12.04.2021 zu hoch budgetiert
1/522000-778000	Kapitaltransferzahlungen an private Haushalte	1.500,00	5.000,00	0,00	-3.500,00	-3.500,00	12.04.2021 weniger Ansuchen gestellt worden
529000	Sonstige Maßnahmen						
1/529000-728000	Entgelte für sonstige Leistungen	3.000,00	20.000,00	0,00	-17.000,00	-17.000,00	12.04.2021 Rattenbekämpfung nur punktuell durchgeführt

HH-Stelle	Bezeichnung	Buchungen	- Voranschlag	- Übertragung	= Abweichung	Betrag	Beschluss und Begründung
530000	Rettungsdienste						
1/530000-757000	Beitrag an Rotes Kreuz	18.543,20	86.000,00	0,00	-67.456,80	-67.456,80	12.04.2021 Zahlung erfolgt 2021
612000	Gemeindestraßen						
1/612000-611000	Instandhaltung	25.869,70	40.000,00	0,00	-14.130,30	-14.130,30	12.04.2021 geringerer Sanierungsaufwand
1/612000-680000	Planmäßige Abschreibung	233.975,43	308.100,00	0,00	-74.124,57	-74.124,57	12.04.2021 zu hoch budgetiert
1/612000-720000	Kostenbeiträge (Kostensätze) für Leistungen	7.980,00	12.000,00	0,00	-4.020,00	-4.020,00	12.04.2021 weniger Arbeitsleistung als budgetiert
1/612000-729960	Überschuss Vorjahr	142.096,48	0,00	0,00	142.096,48	142.096,48	12.04.2021 Abwicklungsbuchung
616000	Sonstige Straßen und Wege						
1/616000-728000	Entgelte für sonstige Leistungen	5.168,00	0,00	0,00	5.168,00	5.168,00	12.04.2021 höhere Arbeitsleistung Bauhof, Wegsanierungen
639000	Sonstige Einrichtungen und Maßnahmen						
1/639000-612000	Instandhaltung von Schutzbauten	12.622,99	10.000,00	0,00	2.622,99	2.622,99	12.04.2021 Wartung Pumpe, San. HWS Mauer
1/639000-720000	Kostenbeiträge (Kostensätze) für Leistungen	3.766,00	10.000,00	0,00	-6.234,00	-6.234,00	12.04.2021 weniger Arbeitsleistung als budgetiert
640000	Einrichtung und Maßnahmen der Strassenverkehrsordnung						
1/640000-400000	Ankauf von Verkehrszeichen (geringwertige Wirtschaftsgüter des Anlagevermögens)	8.746,18	5.000,00	0,00	3.746,18	3.746,18	12.04.2021 Mehrankauf Verkehrszeichen
1/640000-611000	Instandhaltung von Straßenbauten (Bodenmarkierung)	7,50	3.500,00	0,00	-3.492,50	-3.492,50	12.04.2021 keine Bodenmarkierungen durchgeführt
710000	Land- und forstwirtschaftlicher Wegebau						
1/710000-680000	Planmäßige Abschreibung	103.486,81	300,00	0,00	103.186,81	103.186,81	12.04.2021 viel zu wenig budgetiert - keine Erfahrungswerte

HH-Stelle	Bezeichnung	Buchungen	- Voranschlag	- Übertragung	= Abweichung	Betrag	Beschluss und Begründung
771000	Maßnahmen zur Förderung des Fremdenverkehrs						
1/771000-720000	Kostenbeiträge (Kostensätze) für Leistungen	3.976,00	5.500,00	0,00	-1.524,00	-1.524,00	12.04.2021 aufgr. von Covid weniger Arbeitsleistung (Veranstaltungen)
1/771000-757000	Beiträge an Vereine	25.569,30	31.600,00	0,00	-6.030,70	-6.030,70	12.04.2021 weniger Beitragszahlungen als budgetiert
782000	Wirtschaftspolitische Maßnahmen						
5/782000-640000	Rechts- und Beratungsaufwand	3.400,80	0,00	0,00	3.400,80	3.400,80	12.04.2021 Köst Erklärung v. 2019
5/782000-729910	Verrg. zw. operativer Gebarung und Projekten	0,00	80.000,00	0,00	-80.000,00	-80.000,00	12.04.2021 Umbuchung nicht erforderlich
813000	Abfallbeseitigung						
1/813000-619000	Instandhaltung	0,00	9.000,00	0,00	-9.000,00	-9.000,00	12.04.2021 keine Instandhaltungskosten bei Müllsammelstellen
1/813000-720000	Kostenbeiträge (Kostensätze) für Leistungen	1.568,00	4.000,00	0,00	-2.432,00	-2.432,00	12.04.2021 zu viel budgetiert
814000	Straßenreinigung						
1/814000-455000	Streumaterial	813,51	3.000,00	0,00	-2.186,49	-2.186,49	12.04.2021 milder Winter
1/814000-565000	Mehrleistungsvergütung	20.451,99	24.000,00	0,00	-3.548,01	-3.548,01	12.04.2021 weniger Arbeitsaufwand
1/814000-582000	Sonstige Dienstgeberbeiträge zur sozialen Sicherheit	4.295,99	800,00	0,00	3.495,99	3.495,99	12.04.2021 auf and. Konto budgetiert
1/814000-728100	Leistungsentgelte an Firmen	1.949,10	4.500,00	0,00	-2.550,90	-2.550,90	12.04.2021 geringerer Kehraufwand
815000	Park- und Gartenanlagen, Kinderspielplätze						
1/815000-400000	Geringwertige Wirtschaftsgüter (GWG)	2.496,62	0,00	0,00	2.496,62	2.496,62	12.04.2021 Austausch Spielgeräte
1/815000-619000	Instandhaltung Kinderspielplätze	1.430,58	5.000,00	0,00	-3.569,42	-3.569,42	12.04.2021 zu viel budgetiert
1/815000-720100	Kostenbeiträge (Kostensätze) für Leistungen (Freizeitanlagen)	12.124,00	14.000,00	0,00	-1.876,00	-1.876,00	12.04.2021 zu hoch budgetiert

HH-Stelle	Bezeichnung	Buchungen	- Voranschlag	- Übertragung	= Abweichung	Betrag	Beschluss und Begründung
1/815000-728000	Entgelte für sonstige Leistungen	7.324,80	9.500,00	0,00	-2.175,20	-2.175,20	12.04.2021 weniger Arbeitsaufwand
816000	Öffentliche Beleuchtung und öffentliche Uhren						
1/816000-619000	Instandhaltung	3.623,90	1.000,00	0,00	2.623,90	2.623,90	12.04.2021 Versetzung Lichtpunkte
1/816000-728100	Betreuung EVN	62.909,10	70.000,00	0,00	-7.090,90	-7.090,90	12.04.2021 geringere Aufwände Lichtservice Vertrag
817000	Friedhöfe						
1/817000-728100	Leistungsentgelte an Firmen	2.300,80	4.500,00	0,00	-2.199,20	-2.199,20	12.04.2021 weniger Graböffnungen
820000	Wirtschaftshof						
1/820000-511000	Geldbezüge d. Vertragsbediensteten in handwerklicher Verwendung	203.414,65	242.000,00	0,00	-38.585,35	-38.585,35	12.04.2021 weniger Personalstand
1/820000-565000	Mehrleistungsvergütung	5.300,21	8.000,00	0,00	-2.699,79	-2.699,79	12.04.2021 geringere Mehrleistungen
1/820000-580000	Dienstgeberbeiträge zum Ausgleichs- fonds für Familienbeihilfen	7.071,69	9.000,00	0,00	-1.928,31	-1.928,31	12.04.2021 gering. Personalstand
1/820000-582100	DGB Kommunalsteuer	0,00	7.000,00	0,00	-7.000,00	-7.000,00	12.04.2021 Kontoänderung auf 5880
1/820000-582200	Beitrag Mitarbeiter Vorsorge Kassa	0,00	1.500,00	0,00	-1.500,00	-1.500,00	12.04.2021 auf and. Konto gebucht
1/820000-588000	Kommunalsteuer	6.561,51	0,00	0,00	6.561,51	6.561,51	12.04.2021 auf Konto 1/8200/5821 budg.
1/820000-617000	Instandhaltung Kfz und Geräte	14.199,77	9.000,00	0,00	5.199,77	5.199,77	12.04.2021 höherer Rep.aufwand bei Traktor
1/820000-720000	Kostenbeiträge (Kostensätze) für Leistungen	17.941,00	6.000,00	0,00	11.941,00	11.941,00	12.04.2021 mehr Arbeitsleistung erbracht (genauere Erfassung)
1/820000-720100	Eigenreparatur Kostenbeiträge (Kostensätze) für Leistungen	4.438,00	0,00	0,00	4.438,00	4.438,00	12.04.2021 Rep. Eigenregie
839000	Sonstige Betriebe und betriebsähnliche Einrichtungen						
1/839000-728000	Entgelte für sonstige Leistungen	2.335,20	0,00	0,00	2.335,20	2.335,20	12.04.2021 Gutachten Verkehrswert PP Kudlichg.

HH-Stelle	Bezeichnung	Buchungen	- Voranschlag	- Übertragung	= Abweichung	Betrag	Beschluss und Begründung
840000	Grundbesitz						
1/840000-720000	Kostenbeiträge (Kostenersätze) für Leistungen	8.666,00	15.000,00	0,00	-6.334,00	-6.334,00	12.04.2021 weniger Arbeitsleistung als budget.
850000	Wasserversorgung						
1/850000-569000	Sonstige Nebengebühren	0,00	5.200,00	0,00	-5.200,00	-5.200,00	12.04.2021 keine Einträge
1/850000-600000	Strom	10.142,49	14.000,00	0,00	-3.857,51	-3.857,51	12.04.2021 zu viel budget.
1/850000-613000	Instandhaltung	24.040,26	30.000,00	0,00	-5.959,74	-5.959,74	12.04.2021 geringerer Aufwand
1/850000-729960	Überschuss Vorjahr	11.197,20	0,00	0,00	11.197,20	11.197,20	12.04.2021 Abwicklungsbuchung
1/850000-794000	Zuweisung an zweckgebundene Haushaltsrücklagen	0,28	65.100,00	0,00	-65.099,72	-65.099,72	12.04.2021 Durchführung 2021 NTVA
851000	Betriebe der Abwasserbeseitigung						
1/851000-569000	Sonstige Nebengebühren	0,00	5.200,00	0,00	-5.200,00	-5.200,00	12.04.2021 keine Einträge
1/851000-600000	Strom	4.428,63	6.000,00	0,00	-1.571,37	-1.571,37	12.04.2021 zu viel budget.
1/851000-613000	Instandhaltung	14.396,95	20.000,00	0,00	-5.603,05	-5.603,05	12.04.2021 geringerer Aufwand
1/851000-728100	Leistungsentgelte an Firmen	22.044,00	28.000,00	0,00	-5.956,00	-5.956,00	12.04.2021 weniger Leistungen als geplant
1/851000-729910	Verrg. zw. operativer Gebarung und Projekten	0,00	144.300,00	0,00	-144.300,00	-144.300,00	12.04.2021 Umbuchung nicht erforderlich
1/851000-729960	Überschuss Vorjahr	173.050,87	0,00	0,00	173.050,87	173.050,87	12.04.2021 Abwicklungsbuchung
1/851000-755000	GAV Krems - Kostenbeiträge	131.300,00	301.300,00	0,00	-170.000,00	-170.000,00	12.04.2021 höhere Rückerstattung als erwartet
1/851000-794000	Zuweisung an zweckgebundene Haushaltsrücklagen	2,92	173.300,00	0,00	-173.297,08	-173.297,08	12.04.2021 Durchführung 2021 NTVA

HH-Stelle	Bezeichnung	Buchungen	- Voranschlag	- Übertragung	= Abweichung	Betrag	Beschluss und Begründung
853000	Wohnhaus Schloßgasse 6						
1/853000-614000	Instandhaltung von Gebäuden	1.781,47	6.500,00	0,00	-4.718,53	-4.718,53	12.04.2021 geringerer Aufwand
1/853000-680000	Planmäßige Abschreibung	14.850,63	21.400,00	0,00	-6.549,37	-6.549,37	12.04.2021 zu viel budgetiert
1/853000-700000	Betriebskosten Schlosskapelle	6.638,02	27.000,00	0,00	-20.361,98	-20.361,98	12.04.2021 zu hoch budget.
1/853000-700001	Betriebskosten Wohnungen	20.379,47	0,00	0,00	20.379,47	20.379,47	12.04.2021 auf and. Konto budget.
1/853000-794000	Zuweisung an zweckgebundene Haushaltsrücklagen	0,00	30.000,00	0,00	-30.000,00	-30.000,00	12.04.2021 Zuführung auf Konto 794 dargestellt
853001	Wohnhäuser						
1/853001-794000	Zuweisung an zweckgebundene Haushaltsrücklagen	30.000,25	0,00	0,00	30.000,25	30.000,25	12.04.2021 auf Konto 794 budgetiert
853010	Wohnhaus Schloßgasse 8						
1/853010-614000	Instandhaltung von Gebäuden	12.543,42	1.000,00	0,00	11.543,42	11.543,42	12.04.2021 zu gering budget.
1/853010-700000	Betriebskosten	15.705,01	18.500,00	0,00	-2.794,99	-2.794,99	12.04.2021 zu hoch budget.
853020	Wohnhaus Rathausplatz 1						
1/853020-511000	Geldbezüge der Vertragsbediensteten in handwerklicher Verwendung	5.087,14	0,00	0,00	5.087,14	5.087,14	12.04.2021 auf and. Konto budget.
1/853020-680000	Planmäßige Abschreibung	6.628,21	0,00	0,00	6.628,21	6.628,21	12.04.2021 wurde vergessen zu budget.
1/853020-700000	Betriebskosten öffentl.	37.649,05	23.000,00	0,00	14.649,05	14.649,05	12.04.2021 zu wenig budget.
1/853020-700001	Betriebskosten Wohnungen	55.964,66	0,00	0,00	55.964,66	55.964,66	12.04.2021 wurde auf and. Konto budget.
853050	Wohnhaus Schloßgasse 2 und 4						
1/853050-614000	Instandhaltung von Gebäuden	903,34	4.000,00	0,00	-3.096,66	-3.096,66	12.04.2021 gering. Rep.aufwand

HH-Stelle	Bezeichnung	Buchungen	- Voranschlag	- Übertragung	= Abweichung	Betrag	Beschluss und Begründung
1/853050-700000	Betriebskosten	16.228,65	23.000,00	0,00	-6.771,35	-6.771,35	12.04.2021 zu hoch budget.
853060	Hotelprojekt Schloss						
5/853060-728000	Entgelte für sonstige Leistungen	18.214,40	50.000,00	0,00	-31.785,60	-31.785,60	12.04.2021 zeitl. Verschieb. aufgrund von Covid
1/853060-729960	Überschuss Vorjahr	10.007,62	0,00	0,00	10.007,62	10.007,62	12.04.2021 Abwicklungsbuchung
853090	Gemeindezentrum Austraße 3						
1/853090-700000	Betriebskosten	11.085,74	25.000,00	0,00	-13.914,26	-13.914,26	12.04.2021 geringere BK (Covidsperrern)
888000	Bestattungsunternehmen						
1/888000-413000	Materialankauf	19.107,72	23.000,00	0,00	-3.892,28	-3.892,28	12.04.2021 geringer Ankauf als geplant
1/888000-569000	Sonstige Nebengebühren	0,00	10.300,00	0,00	-10.300,00	-10.300,00	12.04.2021 Buchung auf 1/8880/7200
1/888000-700000	Miet- und Pachtaufwand	8.876,78	12.000,00	0,00	-3.123,22	-3.123,22	12.04.2021 weniger Aufwand
1/888000-720000	Kostenbeiträge (Kostensätze) für Leistungen	62.034,26	51.000,00	0,00	11.034,26	11.034,26	12.04.2021 mehr Arbeitsleist. erbracht
894000	Römerhalle						
1/894000-600000	Strom	13.782,75	19.000,00	0,00	-5.217,25	-5.217,25	12.04.2021 geringere Kosten aufgr. von Covid
1/894000-614000	Instandhaltung	13.249,38	20.000,00	0,00	-6.750,62	-6.750,62	12.04.2021 geringere Aufwendugen
1/894000-720000	Kostenbeiträge (Kostensätze) für Leistungen	14.939,00	17.000,00	0,00	-2.061,00	-2.061,00	12.04.2021 weniger Arbeitsleistung aufgrund von Covid
1/894000-728000	Entgelte für sonstige Leistungen	3.704,08	12.000,00	0,00	-8.295,92	-8.295,92	12.04.2021 geringerer Aufwand wg. Covid
910000	Geldverkehr						
1/910000-657000	Disagien	1.517,76	0,00	0,00	1.517,76	1.517,76	12.04.2021 falsch budgetiert

HH-Stelle	Bezeichnung	Buchungen	- Voranschlag	- Übertragung	= Abweichung	Betrag	Beschluss und Begründung
914000	Beteiligungen						
1/914000-755000	Transfers an Unternehmen (ohne Finanzunternehmen) und andere	0,00	38.900,00	0,00	-38.900,00	-38.900,00	12.04.2021 Umb. wurde nicht durchgeführt
920000	Ausschließliche Gemeindeabgaben						
1/920000-752000	Kosten der Abgabeneinhebung	29.730,62	20.000,00	0,00	9.730,62	9.730,62	12.04.2021 höhere Einhebungsvergütungen
981000	Haushaltsausgleich						
1/981000-729910	Verrg. zw. operativer Gebarung und Projekten	8.000,00	238.000,00	0,00	-230.000,00	-230.000,00	12.04.2021 Umbuchung nicht erforderlich
1/981000-729960	Sonstige Ausgaben - Übernahme 2019	0,00	1.865.600,00	0,00	-1.865.600,00	-1.865.600,00	12.04.2021 Abwicklungsbuchung
	Summe Mittelverwendung	4.444.954,94	6.489.800,00	0,00	-2.044.845,06	-2.044.845,06	

Erläuterung Abweichung gegenüber Finanzierungsvoranschlag

HH-Stelle	Bezeichnung	Buchungen	- Voranschlag	- Übertragung	= Abweichung	Betrag	Beschluss und Begründung
Mittelaufbringung	Abweichung über 1.500,00 und mehr als 10,00%						
010000	Gemeindeamt						
2/010000+810000	Leistungserlöse	41.937,11	47.500,00	0,00	-5.562,89	-5.562,89	12.04.2021 zu viel budgetiert
2/010000+816000	Kostenbeiträge (KE) f. sonstige Leistungen (Drucksorten, Ben.AR...)	6.787,14	5.000,00	0,00	1.787,14	1.787,14	12.04.2021 zu wenig budgetiert
2/010000+829000	Sonstige Einnahmen	4.858,61	100,00	0,00	4.758,61	4.758,61	12.04.2021 Rückzahlung Ausbildungskosten Bauer
6/010000+829960	Überschuss Vorjahr	14.997,78	0,00	0,00	14.997,78	14.997,78	12.04.2021 Abwicklungsbuchung
2/010000+863000	Laufende Transferzahlungen von sonstigen Trägern d.öffentl. Rechts (AUVA, AMS)	9.996,00	7.200,00	0,00	2.796,00	2.796,00	12.04.2021 zu wenig budgetiert
022000	Standesamt- und Staatsbürgerschaftsverband						
2/022000+816000	Kostensätze (Sach)	3.928,85	11.500,00	0,00	-7.571,15	-7.571,15	12.04.2021 zu hoch budgetiert, Abrg Heizung nicht geliefert
2/022000+828000	Rückersätze von Ausgaben	5.012,90	0,00	0,00	5.012,90	5.012,90	12.04.2021 Rückzahlung Guthaben 2019
131000	Bau- und Feuerpolizei						
2/131000+812000	Gebühren für Brandsicherheitswachen	192,00	3.000,00	0,00	-2.808,00	-2.808,00	12.04.2021 keine Veranstaltungen aufgrund von Covid
211000	Volksschule						
2/211000+829000	Sonstige Einnahmen	812,50	2.500,00	0,00	-1.687,50	-1.687,50	12.04.2021 weniger Turnsaalmiete wg Covid
212000	Neue Mittelschule						
2/212000+828000	Rückersätze von Aufwendungen	10.880,03	0,00	0,00	10.880,03	10.880,03	12.04.2021 Rückzahlung Guthaben 2019
240000	Kindergärten						
2/240000+810100	Essensbeiträge	7.791,77	5.000,00	0,00	2.791,77	2.791,77	12.04.2021 Mehranmeldungen aufgrund von Covid

HH-Stelle	Bezeichnung	Buchungen	- Voranschlag	- Übertragung	= Abweichung	Betrag	Beschluss und Begründung
2/240000+810200	Kostenbeitrag Nachmittagsbesuch	13.729,50	10.000,00	0,00	3.729,50	3.729,50	12.04.2021 mehr Bedarf
2/240000+816100	Kostensätze BK Heizhaus Vikasstraße WH +KiGa	0,00	9.000,00	0,00	-9.000,00	-9.000,00	12.04.2021 Zahlung erfolgte 2021
250000	Hort						
2/250000+810100	Essensbeiträge	13.158,73	15.000,00	0,00	-1.841,27	-1.841,27	12.04.2021 weniger Einnahmen aufgrund von Covid
2/250000+861000	Transfers von Ländern, Landesfonds und Landeskammern	7.813,00	13.200,00	0,00	-5.387,00	-5.387,00	12.04.2021 zu viel budgetiert
2/250000+863000	Laufende Transferzahlungen von sonstigen Trägern d.öffentl. Rechts (AUVA, AMS)	17.564,98	15.000,00	0,00	2.564,98	2.564,98	12.04.2021 zu wenig budgetiert
270000	Volkshochschulen						
2/270000+810200	Beiträge - Kurse	24.875,00	28.000,00	0,00	-3.125,00	-3.125,00	12.04.2021 weniger Einnahmen aufgrund von Covid
360000	Römermuseum						
2/360000+301000	Kapitaltransfers von Ländern, Landesfonds und Landeskammern	0,00	2.700,00	0,00	-2.700,00	-2.700,00	12.04.2021 keine Transfers aufgrund von Covid
419000	Allgemeine öffentliche Wohlfahrt						
2/419000+861000	Transfers von Ländern, Landesfonds und Landeskammern	36.780,62	0,00	0,00	36.780,62	36.780,62	12.04.2021 auf anderem Konto dargestellt
439000	Sonstige Einrichtungen und Maßnahmen						
2/439000+810000	Erträge aus Leistungen (Beitrag Ferienbetreuung, Essensbeitrag)	12.051,50	10.000,00	0,00	2.051,50	2.051,50	12.04.2021 Mehrleistung aufgrund von Covid
522000	Reinhaltung der Luft						
2/522000+829100	Sonstige Erträge - Bürgerbeteiligung	0,00	70.000,00	0,00	-70.000,00	-70.000,00	12.04.2021 Umsetzung erst 2021
2/522000+860000	Transfers von Bund, Bundesfonds und Bundeskammern	0,00	9.000,00	0,00	-9.000,00	-9.000,00	12.04.2021 Umsetzung 2021

HH-Stelle	Bezeichnung	Buchungen	- Voranschlag	- Übertragung	= Abweichung	Betrag	Beschluss und Begründung
612000	Gemeindestraßen						
6/612000+829910	Verrg. zw. operativer Gebarung und Projekten	0,00	142.000,00	0,00	-142.000,00	-142.000,00	12.04.2021 keine Gegenverrechnung da Weiterführung 2021
6/612000+829960	Überschuss Vorjahr	142.096,48	0,00	0,00	142.096,48	142.096,48	12.04.2021 Abwicklungsbuchung
616000	Sonstige Straßen und Wege						
2/616000+301000	Kapitaltransfers von Ländern, Landesfonds und Landeskammern	0,00	4.000,00	0,00	-4.000,00	-4.000,00	12.04.2021 Auszahlung 2021
639000	Sonstige Einrichtungen und Maßnahmen						
2/639000+871000	Kapitaltransferzahlungen von Ländern und Landesfonds	16.986,62	10.000,00	0,00	6.986,62	6.986,62	12.04.2021 höhere Förderung HWS
710000	Land- und forstwirtschaftlicher Wegebau						
6/710000+829910	Verrg. zw. operativer Gebarung und Projekten	8.000,00	6.000,00	0,00	2.000,00	2.000,00	12.04.2021 zu gering budgetiert
782000	Wirtschaftspolitische Maßnahmen						
6/782000+001000	Unbebaute Grundstücke	0,00	85.000,00	0,00	-85.000,00	-85.000,00	12.04.2021 Transaktion erfolgte erst 2021
813000	Abfallbeseitigung						
2/813000+816000	Kostensätze	8.791,32	10.500,00	0,00	-1.708,68	-1.708,68	12.04.2021 zu viel budgetiert
815000	Park- und Gartenanlagen, Kinderspielplätze						
2/815000+829000	Sonstige Erträge	1.659,60	0,00	0,00	1.659,60	1.659,60	12.04.2021 Schadenersatz Versicherung
816000	Öffentliche Beleuchtung und öffentliche Uhren						
2/816000+301000	Kapitaltransfers von Ländern, Landesfonds und Landeskammern	0,00	6.000,00	0,00	-6.000,00	-6.000,00	12.04.2021 Auszahlung 2021
2/816000+871000	Kapitaltransfers aus Gemeinde-Bedarfszuweisungsmittel	2.700,00	0,00	0,00	2.700,00	2.700,00	12.04.2021 keine BZ vorgesehen

HH-Stelle	Bezeichnung	Buchungen	- Voranschlag	- Übertragung	= Abweichung	Betrag	Beschluss und Begründung
817000	Friedhöfe						
2/817000+852000	Grabstellengebühren	15.742,10	17.700,00	0,00	-1.957,90	-1.957,90	12.04.2021 zu hoch budgetiert
2/817000+852120	Aufbahrungshallenbenützung durch Bestattung	3.360,00	5.000,00	0,00	-1.640,00	-1.640,00	12.04.2021 zu viel budgetiert
820000	Wirtschaftshof						
2/820000+301000	Kapitaltransfers von Ländern, Landesfonds und Landeskammern	0,00	6.500,00	0,00	-6.500,00	-6.500,00	12.04.2021 Auszahlung 2021
840000	Grundbesitz						
2/840000+829100	Sonstige Einnahmen	15.400,80	400,00	0,00	15.000,80	15.000,80	12.04.2021 Rückerstattung ImmoEst.
841000	Grundstücksgleiche Rechte						
2/841000+810000	Fischereiberechtigungen	12.199,63	6.500,00	0,00	5.699,63	5.699,63	12.04.2021 mehr Fischereikarten verkauft
850000	Wasserversorgung						
2/850000+307000	Kapitaltransfers von privaten Haushalten (Wasseranschluss-, Ergänzungsabgaben)	23.566,35	15.000,00	0,00	8.566,35	8.566,35	12.04.2021 mehr Anschlussabgaben vorgeschrieben
6/850000+829960	Überschuss Vorjahr	11.197,20	0,00	0,00	11.197,20	11.197,20	12.04.2021 Abwicklungsbuchung
2/850000+852200	Wasserbezugsgebühren	257.597,14	228.000,00	0,00	29.597,14	29.597,14	12.04.2021 mehr Wasseverbrauch
851000	Betriebe der Abwasserbeseitigung						
2/851000+301180	Kapitaltransfers von NÖ WWF - Zuschuss BA 18	500.000,00	150.000,00	0,00	350.000,00	350.000,00	12.04.2021 vorzeitige Kollaudierung BA 18
2/851000+307000	Kapitaltransfers von privaten Haushalten (Kanaleinmündungs-, Ergänzungsgebühren)	68.366,91	36.000,00	0,00	32.366,91	32.366,91	12.04.2021 mehr Vorschriften
6/851000+829910	Verrg. zw. operativer Gebarung und Projekten	0,00	144.300,00	0,00	-144.300,00	-144.300,00	12.04.2021 Abwicklungsbuchung
6/851000+829960	Überschuss Vorjahr	173.050,87	0,00	0,00	173.050,87	173.050,87	12.04.2021 Abwicklungsbuchung

HH-Stelle	Bezeichnung	Buchungen	- Voranschlag	- Übertragung	= Abweichung	Betrag	Beschluss und Begründung
851999	Zinskapitalisierung WWF-Darlehen						
6/851999+341000	Zinskapitalisierung	0,00	12.300,00	0,00	-12.300,00	-12.300,00	12.04.2021 Buchhaltärische Darstellung - Zahlung bei Endfälligkeit
853000	Wohnhaus Schloßgasse 6						
2/853000+811000	Mieten 10%	13.828,55	18.000,00	0,00	-4.171,45	-4.171,45	12.04.2021 weniger Einnahmen aufgrund von Leerständen
2/853000+811100	Mieten 20 %	8.236,24	5.500,00	0,00	2.736,24	2.736,24	12.04.2021 zu wenig budgetiert
853010	Wohnhaus Schloßgasse 8						
2/853010+811000	Mieten 10%	18.283,10	25.000,00	0,00	-6.716,90	-6.716,90	12.04.2021 weniger Einnahmen aufgrund von Leerständen
2/853010+811100	Mieten 20 %	0,00	4.500,00	0,00	-4.500,00	-4.500,00	12.04.2021 falsch budgetiert
853020	Wohnhaus Rathausplatz 1						
2/853020+811000	Mieten 10%	36.120,75	22.500,00	0,00	13.620,75	13.620,75	12.04.2021 zu wenig budgetiert
2/853020+811100	Mieten 20 %	55.317,89	28.500,00	0,00	26.817,89	26.817,89	12.04.2021 zu wenig budgetiert
6/853020+829910	Verrg. zw. operativer Gebarung und Projekten	0,00	40.000,00	0,00	-40.000,00	-40.000,00	12.04.2021 keine Buchung notwendig
853040	Wohnhaus Schulgasse 6						
2/853040+811000	Mieten 10%	444,57	3.500,00	0,00	-3.055,43	-3.055,43	12.04.2021 Leerstände
853050	Wohnhaus Schloßgasse 2 und 4						
2/853050+811000	Mieten 10%	34.579,36	48.500,00	0,00	-13.920,64	-13.920,64	12.04.2021 zu hoch budgetiert
853060	Hotelprojekt Schloss						
6/853060+829910	Verrg. zw. operativer Gebarung und Projekten	0,00	50.000,00	0,00	-50.000,00	-50.000,00	12.04.2021 keine Gegenverrechnung da Weiterführung 2021

HH-Stelle	Bezeichnung	Buchungen	- Voranschlag	- Übertragung	= Abweichung	Betrag	Beschluss und Begründung
6/853060+829960	Überschuss Vorjahr	10.007,62	0,00	0,00	10.007,62	10.007,62	12.04.2021 Abwicklungsbuchung
853090	Gemeindezentrum Austraße 3						
2/853090+811000	Einnahmen aus der Vermietung und Verpachtung von Sachen (20 %)	39.906,95	33.300,00	0,00	6.606,95	6.606,95	12.04.2021 zu gering budgetiert
888000	Bestattungsunternehmen						
2/888000+829000	Sonstige Einnahmen	1.622,00	0,00	0,00	1.622,00	1.622,00	12.04.2021 Guthaben Köst v. 2018
894000	Römerhalle						
2/894000+810000	Umsatzbeteiligung	3.679,53	0,00	0,00	3.679,53	3.679,53	12.04.2021 wurde nicht budgetiert
2/894000+811000	Miet- und Pächtertrag	16.875,00	15.000,00	0,00	1.875,00	1.875,00	12.04.2021 zu wenig budgetiert
2/894000+811100	Benützungsentgelte	18.504,11	35.000,00	0,00	-16.495,89	-16.495,89	12.04.2021 weniger Einnahmen aufgrund von Covid
2/894000+811200	Betriebskosten	20.397,91	15.000,00	0,00	5.397,91	5.397,91	12.04.2021 Nachzahlung BK RÖHA
2/894000+862000	Transfers von Gemeinden, Gemeindeverbände (ohne marktbestimmte Tätigkeit) und Gemeindefonds	0,00	38.900,00	0,00	-38.900,00	-38.900,00	12.04.2021 falsch budgetiert
910000	Geldverkehr						
2/910000+829200	Sonstige Einnahmen (Zahlungs- u. Rundungsdifferenzen)	5.562,27	0,00	0,00	5.562,27	5.562,27	12.04.2021 nicht budgetiert
920000	Ausschließliche Gemeindeabgaben						
2/920000+831000	Grundsteuer B	202.452,83	182.400,00	0,00	20.052,83	20.052,83	12.04.2021 mehr Zahlungseingänge
2/920000+833100	Kommunalsteuer	332.103,75	250.000,00	0,00	82.103,75	82.103,75	12.04.2021 zu wenig budgetiert
2/920000+850000	Aufschließungsabgaben + GAAA	118.957,51	224.500,00	0,00	-105.542,49	-105.542,49	12.04.2021 weniger Vorschriften möglich gewesen - FF Haus erst 2021
2/920000+850100	Spielplatz-Ausgleichsabgabe	0,00	14.000,00	0,00	-14.000,00	-14.000,00	12.04.2021 Entfall Vorschreibungsgründe

HH-Stelle	Bezeichnung	Buchungen	- Voranschlag	- Übertragung	= Abweichung	Betrag	Beschluss und Begründung
2/920000+856100	Verwaltungsabgaben Kunden	10.163,98	6.000,00	0,00	4.163,98	4.163,98	12.04.2021 mehr Bewilligungen
921000	Zwischen Ländern und Gemeinden geteilte Abgaben						
2/921000+834000	Fremdenverkehrsabgaben (Nächtigungstaxe)	20.388,30	10.000,00	0,00	10.388,30	10.388,30	12.04.2021 mehr Tourismusaufkommen
2/921000+834100	Fremdenverkehrsbeitrag (Interessentenbeitrag)	40.525,48	30.000,00	0,00	10.525,48	10.525,48	12.04.2021 zu wenig budgetiert
940000	Bedarfszuweisungen						
2/940000+871100	Kapitaltransfers aus Gemeinde-Bedarfszuweisungsmittel	21.262,84	0,00	0,00	21.262,84	21.262,84	12.04.2021 war nicht vorgesehen
981000	Haushaltsausgleich						
2/981000+829910	Verrg. zw. operativer Gebarung und Projekten	0,00	80.000,00	0,00	-80.000,00	-80.000,00	12.04.2021 keine Gegenverrechnung da Weiterführung 2021
2/981000+829960	Sonstige Einnahme - Übernahme 2019	0,00	1.319.600,00	0,00	-1.319.600,00	-1.319.600,00	12.04.2021 Abwicklungsbuchung
	Summe Mittelaufbringung	2.523.103,58	3.648.600,00	0,00	-1.125.496,42	-1.125.496,42	
Mittelverwendung	Abweichung über 1.500,00 und mehr als 10,00%						
000000	Gewählte Gemeindeorgane						
1/000000-582000	DGB Sozialversicherung	10.386,73	11.900,00	0,00	-1.513,27	-1.513,27	12.04.2021 zuviel budgetiert
1/000000-756000	Laufende Transferzahlungen an Pensionsverbände	-2.015,32	0,00	0,00	-2.015,32	-2.015,32	12.04.2021 Rückzahlung 2020
1/000000-757000	Schulung der Gemeindefunktionäre	0,00	5.500,00	0,00	-5.500,00	-5.500,00	12.04.2021 keine Schulungen aufgrund von Covid
010000	Gemeindeamt						
1/010000-042000	Amtsausstattung	23.239,72	32.000,00	0,00	-8.760,28	-8.760,28	12.04.2021 SQL Umstellung auf Konto 728 gebucht
1/010000-511000	Geldbezüge d. Vertragsbediensteten in handwerklicher Verwendung	13.167,62	10.000,00	0,00	3.167,62	3.167,62	12.04.2021 Personalaufnahmen

HH-Stelle	Bezeichnung	Buchungen	- Voranschlag	- Übertragung	= Abweichung	Betrag	Beschluss und Begründung
1/010000-582200	Beitrag Mitarbeiter Vorsorge Kassa	0,00	2.900,00	0,00	-2.900,00	-2.900,00	12.04.2021 auf anderem Konto gebucht
1/010000-640000	Rechtskosten	5.119,52	3.000,00	0,00	2.119,52	2.119,52	12.04.2021 Mehrberatung aufgrund neuer VRV
1/010000-700100	Miet- und Pachtaufwand (Kopierer und Bankomatkassa)	1.805,36	3.500,00	0,00	-1.694,64	-1.694,64	12.04.2021 geringerer Mietaufwand
1/010000-710000	Öffentliche Abgaben (ohne Gebühren gem. FAG)	0,00	3.000,00	0,00	-3.000,00	-3.000,00	12.04.2021 keine Ausgleichszahlung erforderlich
1/010000-728000	Entgelte für sonstige Leistungen	25.999,26	22.000,00	0,00	3.999,26	3.999,26	12.04.2021 Softwarewartungen u. Updates
1/010000-729960	Überschuss Vorjahr	14.997,78	0,00	0,00	14.997,78	14.997,78	12.04.2021 Abwicklungsbuchung
019000	Repräsentationen						
1/019000-723000	Repräsentationsauslagen	3.714,77	7.500,00	0,00	-3.785,23	-3.785,23	12.04.2021 weniger Ausgaben aufgrund von Covid
029000	Amtsgebäude						
1/029000-010000	Gebäude und Bauten	3.932,27	0,00	0,00	3.932,27	3.932,27	12.04.2021 Wasser u. Kanalanschlussabgabe Umbau
1/029000-454000	Reinigungsmittel	905,10	2.500,00	0,00	-1.594,90	-1.594,90	12.04.2021 weniger Einkauf erforderlich
1/029000-600100	Gas	0,00	6.000,00	0,00	-6.000,00	-6.000,00	12.04.2021 auf Konto 1/85302/7000 BK Rathausplatz gebucht
1/029000-720000	Kostenbeiträge (Kostensätze) für Leistungen	4.368,00	500,00	0,00	3.868,00	3.868,00	12.04.2021 Dachbodenentrümpelung
031000	Raumordnung und Raumplanung						
1/031000-728100	Flächenwidmungsplan, Bebauungsplan	11.189,40	35.000,00	0,00	-23.810,60	-23.810,60	12.04.2021 Änderung FW-Plan nicht erfolgt
032000	Vermessungswesen						
1/032000-728100	Vermarkung d. Gemeindegebietes	482,40	3.000,00	0,00	-2.517,60	-2.517,60	12.04.2021 weniger Vermessungsarbeiten

HH-Stelle	Bezeichnung	Buchungen	- Voranschlag	- Übertragung	= Abweichung	Betrag	Beschluss und Begründung
131000	Bau- und Feuerpolizei						
1/131000-728100	Kosten der Brandsicherheitswachen	408,00	3.000,00	0,00	-2.592,00	-2.592,00	12.04.2021 weniger Veranstaltungen aufgrund von Covid
163010	Feuerwehrhaus						
5/163010-061000	In Bau befindliche Gebäude und Bauten	28,60	83.500,00	0,00	-83.471,40	-83.471,40	12.04.2021 Baubeginn 2021
1/163010-729960	Überschuss Vorjahr	1.865.636,77	0,00	0,00	1.865.636,77	1.865.636,77	12.04.2021 Abwicklungsbuchung
5/163010-729960	Sonstige Ausgabe - Übernahme 2019	0,00	1.319.600,00	0,00	-1.319.600,00	-1.319.600,00	12.04.2021 Abwicklungsbuchung
179000	Sonstige Einrichtungen und Maßnahmen						
1/179000-610000	Instandhaltung von Grund und Boden	3.069,60	0,00	0,00	3.069,60	3.069,60	12.04.2021 Sanierung Erdbeben - Entnahme Rücklage
211000	Volksschule						
1/211000-459000	Sonstige Verbrauchsgüter (Unterrichtsmaterial)	1.296,93	4.300,00	0,00	-3.003,07	-3.003,07	12.04.2021 weniger Schutzausrüstung Covid erforderlich
1/211000-614000	Instandhaltung von Gebäuden	14.100,91	10.000,00	0,00	4.100,91	4.100,91	12.04.2021 Rep. Fußbodenheizung, Aufzug,...
212000	Neue Mittelschule						
1/212000-752000	Schuluml. Neue Mittelschule Mautern	96.500,00	85.600,00	0,00	10.900,00	10.900,00	12.04.2021 Schülerwechsel
240000	Kindergärten						
1/240000-430000	Essenausgabe	8.434,41	5.000,00	0,00	3.434,41	3.434,41	12.04.2021 bei NTVA aufgrund v. Covid reduziert
1/240000-511000	Geldbezüge d. Vertragsbediensteten in handwerklicher Verwendung	182.413,51	161.700,00	0,00	20.713,51	20.713,51	12.04.2021 Personalaufnahme
1/240000-582000	Sonstige Dienstgeberbeiträge zur sozialen Sicherheit	41.380,10	34.000,00	0,00	7.380,10	7.380,10	12.04.2021 Personalaufnahme
1/240000-582200	Beitrag Mitarbeiter Vorsorge Kassa	0,00	2.100,00	0,00	-2.100,00	-2.100,00	12.04.2021 auf anderem Konto gebucht

HH-Stelle	Bezeichnung	Buchungen	- Voranschlag	- Übertragung	= Abweichung	Betrag	Beschluss und Begründung
1/240000-614000	Instandhaltung von Gebäuden	11.714,01	14.000,00	0,00	-2.285,99	-2.285,99	12.04.2021 zuviel budgetiert
1/240000-700100	Betriebskosten Heizhaus Vikasstraße WH + KiGa	8.473,77	14.000,00	0,00	-5.526,23	-5.526,23	12.04.2021 geringere BK
250000	Hort						
1/250000-042000	Betriebsausstattung	0,00	1.500,00	0,00	-1.500,00	-1.500,00	12.04.2021 keine Ausstattungsanschaffung
1/250000-430000	Essenausgabe	13.261,55	15.000,00	0,00	-1.738,45	-1.738,45	12.04.2021 weniger Ausgaben aufgrund von Covid
1/250000-459000	Beschäftigungsmaterialien	2.722,79	4.300,00	0,00	-1.577,21	-1.577,21	12.04.2021 weniger Anschaffungen aufgrund von Covid
1/250000-511000	Geldbezüge d. Vertragsbediensteten in handwerklicher Verwendung	31.623,54	26.900,00	0,00	4.723,54	4.723,54	12.04.2021 Neuaufnahme Personal
1/250000-582000	Sonstige Dienstgeberbeiträge zur sozialen Sicherheit	32.236,76	29.000,00	0,00	3.236,76	3.236,76	12.04.2021 Personalaufnahme
1/250000-618000	Instandhaltung	848,45	2.500,00	0,00	-1.651,55	-1.651,55	12.04.2021 weniger Instandhaltungskosten
259000	Sonstige Einrichtungen und Maßnahmen (JZ)						
1/259000-700000	Betriebskosten	0,00	2.400,00	0,00	-2.400,00	-2.400,00	12.04.2021 Abrg Gedesag 2021
270000	Volkshochschulen						
1/270000-728100	Entgelte für sonstige Leistungen	25.373,84	29.400,00	0,00	-4.026,16	-4.026,16	12.04.2021 weniger Aufwand aufgrund von Covid
273000	Volksbüchereien						
1/273000-521000	Geldbezüge der ganzjährig beschäftigten Arbeiter	3.772,31	5.500,00	0,00	-1.727,69	-1.727,69	12.04.2021 geringer aufgrund von Covid
360000	Römermuseum						
1/360000-521000	Geldbezüge der ganzjährig beschäftigten Arbeiter	4.088,00	6.000,00	0,00	-1.912,00	-1.912,00	12.04.2021 Abweichung aufgrund von Covid
1/360000-618000	Instandhaltung	2.445,89	4.800,00	0,00	-2.354,11	-2.354,11	12.04.2021 weniger Instandhaltungskosten aufgrund von Covid

HH-Stelle	Bezeichnung	Buchungen	- Voranschlag	- Übertragung	= Abweichung	Betrag	Beschluss und Begründung
1/360000-728000	Entgelte für sonstige Leistungen	3.081,07	8.000,00	0,00	-4.918,93	-4.918,93	12.04.2021 weniger Ausgaben aufgrund von Covid
362100	Schlosskapelle						
1/362100-700000	Betriebskosten	0,00	6.000,00	0,00	-6.000,00	-6.000,00	12.04.2021 Buchungen auf Schlossg. 6
363000	Altstadterhaltung und Ortsbildpflege						
1/363000-711000	Geb. für die Ben. von Gde.Einricht- ungen u. -anlag. gem. FAG (Ausgabe)	10.492,78	7.800,00	0,00	2.692,78	2.692,78	12.04.2021 höhere Müllgebühren
1/363000-720000	Kostenbeiträge (Kostensätze) für Leistungen	56.602,00	45.000,00	0,00	11.602,00	11.602,00	12.04.2021 mehr Arbeitsleistungen erbracht (genauere Erfassung)
1/363000-728200	Ortsbildpflege	9.803,26	12.000,00	0,00	-2.196,74	-2.196,74	12.04.2021 geringerer Sachaufwand
381000	Massnahmen der Kulturpflege						
1/381000-728100	Entgelte für sonstige Leistungen (Adventmarkt)	0,00	1.900,00	0,00	-1.900,00	-1.900,00	12.04.2021 Adventmarkt entfallen wg Covid 19
419000	Allgemeine öffentliche Wohlfahrt						
1/419000-751000	Wohnsitzgemeindebeitrag SHG	13.847,27	15.800,00	0,00	-1.952,73	-1.952,73	12.04.2021 zu hoch budgetiert
429000	Freie Wohlfahrt						
1/429000-768000	Sonstige laufende Transfer- zahlungen an private Haushalte	360,00	5.000,00	0,00	-4.640,00	-4.640,00	12.04.2021 weniger soz. Härtefälle
1/429000-768100	Sonstige Transfers an private Haushalte (Heizkostenzuschuss)	3.285,00	5.100,00	0,00	-1.815,00	-1.815,00	12.04.2021 weniger Ansuchen
439000	Sonstige Einrichtungen und Maßnahmen						
1/439000-430000	Essen Ferienbetreuung	1.592,00	0,00	0,00	1.592,00	1.592,00	12.04.2021 war nicht vorgesehen
1/439000-510000	Geldbezüge der Vertragsbediensteten der Verwaltung	9.659,53	6.100,00	0,00	3.559,53	3.559,53	12.04.2021 Mehraufwand Ferienbetreuung
1/439000-511000	Geldbezüge der Vertragsbediensteten in handwerklicher Verwendung	0,00	3.100,00	0,00	-3.100,00	-3.100,00	12.04.2021 Ferienbetr. durch Hort - anderes Konto

HH-Stelle	Bezeichnung	Buchungen	- Voranschlag	- Übertragung	= Abweichung	Betrag	Beschluss und Begründung
1/439000-768000	Jugendförderung, Aktionen	3.950,55	8.000,00	0,00	-4.049,45	-4.049,45	12.04.2021 geringerer Aufwand aufgrund von Covid
1/439000-768100	Förderung Tagesmütter/Hort	1.500,00	3.000,00	0,00	-1.500,00	-1.500,00	12.04.2021 weniger Förderansuchen
510000	Medizinische Bereichsversorgung						
1/510000-564000	Totenbeschauegebühren (Besondere Gebühren)	300,00	10.500,00	0,00	-10.200,00	-10.200,00	12.04.2021 Kontoänderung auf 1,510,7280
1/510000-728000	Entgelte für sonstige Leistungen (Totenbeschauegebühren)	9.000,00	0,00	0,00	9.000,00	9.000,00	12.04.2021 auf 1/5100/5640 budgetiert
1/510000-729000	Sonstige Aufwendungen(Corona)	2.722,20	0,00	0,00	2.722,20	2.722,20	12.04.2021 Aufwand Massentests
522000	Reinhaltung der Luft						
1/522000-010000	Photovoltaikanlagen	0,00	65.000,00	0,00	-65.000,00	-65.000,00	12.04.2021 Umsetzung 2021
1/522000-778000	Kapitaltransferzahlungen an private Haushalte	1.500,00	5.000,00	0,00	-3.500,00	-3.500,00	12.04.2021 weniger Ansuchen gestellt worden
529000	Sonstige Maßnahmen						
1/529000-728000	Entgelte für sonstige Leistungen	3.000,00	20.000,00	0,00	-17.000,00	-17.000,00	12.04.2021 Rattenbekämpf. nur punktuell durchgeführt
530000	Rettungsdienste						
1/530000-757000	Beitrag an Rotes Kreuz	18.543,20	86.000,00	0,00	-67.456,80	-67.456,80	12.04.2021 Zahlung erfolgte 2021
612000	Gemeindestraßen						
1/612000-611000	Instandhaltung	24.847,74	40.000,00	0,00	-15.152,26	-15.152,26	12.04.2021 geringerer Sanierungsaufwand
1/612000-720000	Kostenbeiträge (Kostenersätze) für Leistungen	7.980,00	12.000,00	0,00	-4.020,00	-4.020,00	12.04.2021 weniger Arbeitsleistung als budget.
1/612000-729960	Überschuss Vorjahr	142.096,48	0,00	0,00	142.096,48	142.096,48	12.04.2021 Abwicklungsbuchung

HH-Stelle	Bezeichnung	Buchungen	- Voranschlag	- Übertragung	= Abweichung	Betrag	Beschluss und Begründung
616000	Sonstige Straßen und Wege						
1/616000-060000	Im Bau befindliche Grundstückseinrichtungen	0,00	10.000,00	0,00	-10.000,00	-10.000,00	12.04.2021 keine Baukosten (ohne Projektbezug)
1/616000-728000	Entgelte für sonstige Leistungen	5.168,00	0,00	0,00	5.168,00	5.168,00	12.04.2021 höhere Arbeitsleistungen Bauhof - Wegsanierungen
639000	Sonstige Einrichtungen und Maßnahmen						
1/639000-612000	Instandhaltung von Schutzbauten	12.622,99	10.000,00	0,00	2.622,99	2.622,99	12.04.2021 Wartung Pumpen, San. HWS Mauer
1/639000-720000	Kostenbeiträge (Kostensätze) für Leistungen	3.766,00	10.000,00	0,00	-6.234,00	-6.234,00	12.04.2021 weniger Arbeitsleistung als budget.
640000	Einrichtung und Maßnahmen der Strassenverkehrsordnung						
1/640000-400000	Ankauf von Verkehrszeichen (geringwertige Wirtschaftsgüter des Anlagevermögens)	8.746,18	5.000,00	0,00	3.746,18	3.746,18	12.04.2021 Mehrankauf Verkehrsschilder
1/640000-611000	Instandhaltung von Straßenbauten (Bodenmarkierung)	7,50	3.500,00	0,00	-3.492,50	-3.492,50	12.04.2021 keine Bodenmarkierungen durchgeführt
710000	Land- und forstwirtschaftlicher Wegebau						
5/710000-002000	Straßenbauten	12.000,00	10.000,00	0,00	2.000,00	2.000,00	12.04.2021 zu wenig budgetiert (lt. Henninger)
771000	Maßnahmen zur Förderung des Fremdenverkehrs						
1/771000-720000	Kostenbeiträge (Kostensätze) für Leistungen	3.976,00	5.500,00	0,00	-1.524,00	-1.524,00	12.04.2021 aufgrund von Covid weniger Arbeitsleistung (Veranst.)
1/771000-757000	Beiträge an Vereine	26.049,30	31.600,00	0,00	-5.550,70	-5.550,70	12.04.2021 weniger Beiträge
782000	Wirtschaftspolitische Maßnahmen						
5/782000-001000	Unbebaute Grundstücke	245,00	5.000,00	0,00	-4.755,00	-4.755,00	12.04.2021 zuviel budgetiert
5/782000-640000	Rechts- und Beratungsaufwand	3.400,80	0,00	0,00	3.400,80	3.400,80	12.04.2021 Kost Erkl. v. 2019
5/782000-729910	Verrg. zw. operativer Gebarung und Projekten	0,00	80.000,00	0,00	-80.000,00	-80.000,00	12.04.2021 Abwicklungsbuchung

HH-Stelle	Bezeichnung	Buchungen	- Voranschlag	- Übertragung	= Abweichung	Betrag	Beschluss und Begründung
813000	Abfallbeseitigung						
1/813000-619000	Instandhaltung	0,00	9.000,00	0,00	-9.000,00	-9.000,00	12.04.2021 Kein Instandhaltungskosten bei Müllsammelstellen
1/813000-720000	Kostenbeiträge (Kostenersätze) für Leistungen	1.568,00	4.000,00	0,00	-2.432,00	-2.432,00	12.04.2021 zuviel budgetiert
814000	Straßenreinigung						
1/814000-455000	Streumaterial	1.005,51	3.000,00	0,00	-1.994,49	-1.994,49	12.04.2021 milder Winter
1/814000-565000	Mehrleistungsvergütung	20.451,99	24.000,00	0,00	-3.548,01	-3.548,01	12.04.2021 weniger Arbeitsaufwand
1/814000-582000	Sonstige Dienstgeberbeiträge zur sozialen Sicherheit	4.295,99	800,00	0,00	3.495,99	3.495,99	12.04.2021 auf and. Konto budgetiert
1/814000-728100	Leistungsentgelte an Firmen	1.949,10	4.500,00	0,00	-2.550,90	-2.550,90	12.04.2021 geringerer Kehraufwand
815000	Park- und Gartenanlagen, Kinderspielplätze						
1/815000-050000	Spielgeräte	4.990,38	9.000,00	0,00	-4.009,62	-4.009,62	12.04.2021 mehr Ausgaben auf 1,815,4000
1/815000-400000	Geringwertige Wirtschaftsgüter (GWG)	2.496,62	0,00	0,00	2.496,62	2.496,62	12.04.2021 Austausch Spielgeräte
1/815000-619000	Instandhaltung Kinderspielplätze	1.528,72	5.000,00	0,00	-3.471,28	-3.471,28	12.04.2021 zuviel budgetiert
1/815000-720100	Kostenbeiträge (Kostenersätze) für Leistungen (Freizeitanlagen)	12.124,00	14.000,00	0,00	-1.876,00	-1.876,00	12.04.2021 zu hoch budgetiert
1/815000-728000	Entgelte für sonstige Leistungen	7.324,80	9.500,00	0,00	-2.175,20	-2.175,20	12.04.2021 weniger Arbeitsaufwand
816000	Öffentliche Beleuchtung und öffentliche Uhren						
1/816000-619000	Instandhaltung	3.623,90	1.000,00	0,00	2.623,90	2.623,90	12.04.2021 Versetzung Lichtpunkte
1/816000-728100	Betreuung EVN	62.909,10	70.000,00	0,00	-7.090,90	-7.090,90	12.04.2021 geringere Aufwände Lichtservice Vertrag

HH-Stelle	Bezeichnung	Buchungen	- Voranschlag	- Übertragung	= Abweichung	Betrag	Beschluss und Begründung
817000	Friedhöfe						
1/817000-728100	Leistungsentgelte an Firmen	2.881,60	4.500,00	0,00	-1.618,40	-1.618,40	12.04.2021 weniger Graböffnungen
820000	Wirtschaftshof						
1/820000-511000	Geldbezüge d. Vertragsbediensteten in handwerklicher Verwendung	203.414,65	242.000,00	0,00	-38.585,35	-38.585,35	12.04.2021 weniger Personalstand
1/820000-565000	Mehrleistungsvergütung	5.300,21	8.000,00	0,00	-2.699,79	-2.699,79	12.04.2021 geringere Mehrleistungen
1/820000-580000	Dienstgeberbeiträge zum Ausgleichs- fonds für Familienbeihilfen	7.071,69	9.000,00	0,00	-1.928,31	-1.928,31	12.04.2021 geringerer Personalstand
1/820000-582100	DGB Kommunalsteuer	0,00	7.000,00	0,00	-7.000,00	-7.000,00	12.04.2021 auf Konto 5880 gebucht
1/820000-582200	Beitrag Mitarbeiter Vorsorge Kassa	0,00	1.500,00	0,00	-1.500,00	-1.500,00	12.04.2021 auf anderem Konto gebucht
1/820000-588000	Kommunalsteuer	6.561,51	0,00	0,00	6.561,51	6.561,51	12.04.2021 auf 1,8200,5821 budget.
1/820000-617000	Instandhaltung Kfz und Geräte	15.192,84	9.000,00	0,00	6.192,84	6.192,84	12.04.2021 höherer Rep.aufwand Traktor
1/820000-720000	Kostenbeiträge (Kostensätze) für Leistungen	17.941,00	6.000,00	0,00	11.941,00	11.941,00	12.04.2021 mehr Arbeitsleistungen erbracht (genauere Erfassung)
1/820000-720100	Eigenreparatur Kostenbeiträge (Kostensätze) für Leistungen	4.438,00	0,00	0,00	4.438,00	4.438,00	12.04.2021 Rep. Eigenregie
839000	Sonstige Betriebe und betriebsähnliche Einrichtungen						
1/839000-728000	Entgelte für sonstige Leistungen	2.335,20	0,00	0,00	2.335,20	2.335,20	12.04.2021 Gutachten Verkehrswert PP Kudlichg.
840000	Grundbesitz						
1/840000-001000	Erwerb von Grundstücken	0,00	10.000,00	0,00	-10.000,00	-10.000,00	12.04.2021 kein Grundstückserwerb (ohne Projektbezug)
1/840000-720000	Kostenbeiträge (Kostensätze) für Leistungen	8.666,00	15.000,00	0,00	-6.334,00	-6.334,00	12.04.2021 weniger Arbeitsleistung als budget.

HH-Stelle	Bezeichnung	Buchungen	- Voranschlag	- Übertragung	= Abweichung	Betrag	Beschluss und Begründung
850000	Wasserversorgung						
1/850000-004000	Wasser- und Abwasserbauten und -anlagen	19.061,96	10.000,00	0,00	9.061,96	9.061,96	12.04.2021 mehr Hausanschlüsse errichtet
5/850000-004000	Baukosten	34.610,95	31.000,00	0,00	3.610,95	3.610,95	12.04.2021 zu wenig budgetiert (lt. Henninger)
5/850000-060000	Im Bau befindliche Grundstückseinrichtungen	46.130,31	33.000,00	0,00	13.130,31	13.130,31	12.04.2021 zu wenig budgetiert (lt. Henninger)
1/850000-070000	Leitungskataster	0,00	7.500,00	0,00	-7.500,00	-7.500,00	12.04.2021 keine Arbeiten durchgeführt
1/850000-569000	Sonstige Nebengebühren	0,00	5.200,00	0,00	-5.200,00	-5.200,00	12.04.2021 keine Einträge
1/850000-600000	Strom	10.142,49	14.000,00	0,00	-3.857,51	-3.857,51	12.04.2021 zuviel budgetiert
1/850000-613000	Instandhaltung	24.040,26	30.000,00	0,00	-5.959,74	-5.959,74	12.04.2021 geringerer Aufwand
1/850000-729960	Überschuss Vorjahr	11.197,20	0,00	0,00	11.197,20	11.197,20	12.04.2021 Abwicklungsbuchung
851000	Betriebe der Abwasserbeseitigung						
1/851000-004000	Wasser- und Kanalisationsbauten	22.294,21	15.000,00	0,00	7.294,21	7.294,21	12.04.2021 mehr Hausanschlüsse errichtet
1/851000-042000	Betriebsausstattung	0,00	1.500,00	0,00	-1.500,00	-1.500,00	12.04.2021 Anschaffung 1,851,0040 geb.
1/851000-070000	Leitungskataster	0,00	7.500,00	0,00	-7.500,00	-7.500,00	12.04.2021 keine Arbeiten durchgeführt
1/851000-569000	Sonstige Nebengebühren	0,00	5.200,00	0,00	-5.200,00	-5.200,00	12.04.2021 keine Einträge
1/851000-613000	Instandhaltung	16.700,53	22.300,00	0,00	-5.599,47	-5.599,47	12.04.2021 geringerer Aufwand
1/851000-728100	Leistungsentgelte an Firmen	22.044,00	28.000,00	0,00	-5.956,00	-5.956,00	12.04.2021 weniger Leistungen
1/851000-729910	Verrg. zw. operativer Gebarung und Projekten	0,00	144.300,00	0,00	-144.300,00	-144.300,00	12.04.2021 kein Bedarf

HH-Stelle	Bezeichnung	Buchungen	- Voranschlag	- Übertragung	= Abweichung	Betrag	Beschluss und Begründung
1/851000-729960	Überschuss Vorjahr	173.050,87	0,00	0,00	173.050,87	173.050,87	12.04.2021 Abwicklungsbuchung
1/851000-755000	GAV Krems - Kostenbeiträge	131.300,00	301.300,00	0,00	-170.000,00	-170.000,00	12.04.2021 höhere Rückerstattungen
853000	Wohnhaus Schloßgasse 6						
1/853000-614000	Instandhaltung von Gebäuden	1.781,47	6.500,00	0,00	-4.718,53	-4.718,53	12.04.2021 geringere Aufwendungen
1/853000-700000	Betriebskosten Schlosskapelle	6.638,02	27.000,00	0,00	-20.361,98	-20.361,98	12.04.2021 geringere BK - Leerstand
1/853000-700001	Betriebskosten Wohnungen	20.379,47	0,00	0,00	20.379,47	20.379,47	12.04.2021 wurde auf and. Konto bud.
853010	Wohnhaus Schloßgasse 8						
1/853010-614000	Instandhaltung von Gebäuden	12.543,42	1.000,00	0,00	11.543,42	11.543,42	12.04.2021 zu gering budgetiert - Mehraufwände
1/853010-700000	Betriebskosten	15.705,01	18.500,00	0,00	-2.794,99	-2.794,99	12.04.2021 geringere BK aufgrund Leerstand
853020	Wohnhaus Rathausplatz 1						
5/853020-010000	Gebäude	35.785,08	40.000,00	0,00	-4.214,92	-4.214,92	12.04.2021 zu hoch budgetiert
1/853020-511000	Geldbezüge der Vertragsbediensteten in handwerklicher Verwendung	5.087,14	0,00	0,00	5.087,14	5.087,14	12.04.2021 auf and. Konto budget.
1/853020-700000	Betriebskosten öffentl.	37.649,05	23.000,00	0,00	14.649,05	14.649,05	12.04.2021 zu wenig budgetiert
1/853020-700001	Betriebskosten Wohnungen	55.964,66	0,00	0,00	55.964,66	55.964,66	12.04.2021 wurde auf anderem Konto budgetiert
853050	Wohnhaus Schloßgasse 2 und 4						
1/853050-614000	Instandhaltung von Gebäuden	903,34	4.000,00	0,00	-3.096,66	-3.096,66	12.04.2021 geringerer Rep.aufwand
1/853050-700000	Betriebskosten	16.228,65	23.000,00	0,00	-6.771,35	-6.771,35	12.04.2021 weniger BK

HH-Stelle	Bezeichnung	Buchungen	- Voranschlag	- Übertragung	= Abweichung	Betrag	Beschluss und Begründung
853060	Hotelprojekt Schloss						
5/853060-728000	Entgelte für sonstige Leistungen	11.069,34	44.900,00	0,00	-33.830,66	-33.830,66	12.04.2021 zeitl. Verschiebung aufgrund von Covid
1/853060-729960	Überschuss Vorjahr	10.007,62	0,00	0,00	10.007,62	10.007,62	12.04.2021 Abwicklungsbuchung
853090	Gemeindezentrum Austräße 3						
1/853090-700000	Betriebskosten	11.085,74	25.000,00	0,00	-13.914,26	-13.914,26	12.04.2021 geringere BK (Covidsperrern)
888000	Bestattungsunternehmen						
1/888000-413000	Materialankauf	18.366,72	23.000,00	0,00	-4.633,28	-4.633,28	12.04.2021 geringerer Ankauf
1/888000-569000	Sonstige Nebengebühren	0,00	10.300,00	0,00	-10.300,00	-10.300,00	12.04.2021 Buchung auf 1,8880,7200
1/888000-700000	Miet- und Pachtaufwand	8.876,78	12.000,00	0,00	-3.123,22	-3.123,22	12.04.2021 weniger Aufwand
1/888000-720000	Kostenbeiträge (Kostenersätze) für Leistungen	62.034,26	51.000,00	0,00	11.034,26	11.034,26	12.04.2021 mehr Arbeitsleistungen erbracht
894000	Römerhalle						
1/894000-600000	Strom	13.782,75	19.000,00	0,00	-5.217,25	-5.217,25	12.04.2021 geringere Kosten aufgrund von Covid
1/894000-614000	Instandhaltung	14.762,12	20.000,00	0,00	-5.237,88	-5.237,88	12.04.2021 geringere Aufwendungen
1/894000-720000	Kostenbeiträge (Kostenersätze) für Leistungen	14.939,00	17.000,00	0,00	-2.061,00	-2.061,00	12.04.2021 weniger Arbeitsleistung aufgrund von Covid
1/894000-728000	Entgelte für sonstige Leistungen	2.066,08	12.000,00	0,00	-9.933,92	-9.933,92	12.04.2021 geringerer Aufwand wg Covidsperrern
910000	Geldverkehr						
1/910000-657000	Disagien	1.514,38	0,00	0,00	1.514,38	1.514,38	12.04.2021 falsch budgetiert

HH-Stelle	Bezeichnung	Buchungen	- Voranschlag	- Übertragung	= Abweichung	Betrag	Beschluss und Begründung
914000	Beteiligungen						
1/914000-755000	Transfers an Unternehmen (ohne Finanzunternehmen) und andere	0,00	38.900,00	0,00	-38.900,00	-38.900,00	12.04.2021 Umb. wurden nicht durchgeführt
920000	Ausschließliche Gemeindeabgaben						
1/920000-752000	Kosten der Abgabeneinhebung	29.403,62	20.000,00	0,00	9.403,62	9.403,62	12.04.2021 höhere Einhebungsvergütung (höhere Einnahmen)
981000	Haushaltsausgleich						
1/981000-729910	Verrg. zw. operativer Gebarung und Projekten	8.000,00	238.000,00	0,00	-230.000,00	-230.000,00	12.04.2021 Ausgleichsbuchung Wegbau
1/981000-729960	Sonstige Ausgaben - Übernahme 2019	0,00	1.865.600,00	0,00	-1.865.600,00	-1.865.600,00	12.04.2021 Abwicklungsbuchung
	Summe Mittelverwendung	4.190.484,51	6.209.600,00	0,00	-2.019.115,49	-2.019.115,49	

Mitgliedschaft Verbände - Vereine

Rechnungsabschluss 2020

Stadtgemeinde Mautern an der Donau

DVR-Nr: 0013188

Mitgliedschaften Verbände – Vereine

Haushalts-ansatz	Name	PLZ	Ort	Straße	Vereinsregister-zahl	GR-Beschluss-Zl.	GR-Beschluss-Datum	Betrag
0000	Gemeindespensionsverband	3100	St. Pölten	Brunngasse 14		21-GR-73-1	13.09.1973	0,00
0220	Standesamt- u. Staatsbürgerschaftsverband	3512	Mautern	Rathausplatz 1				29.867,00
0600	Gemeindevertreterverbände in NÖ	3100	St. Pölten				27.06.1958	23.905,15
0600	Österr. Städtebund	1082	Wien	Rathaus				641,88
0600	Förderverein Römerhalle	3512	Mautern	Rathausplatz 1	548696504	3-GR-2005	02.06.2005	0,00
0910	Arbeitsgemeinschaft d. Stadtamtsdirektoren NÖ	3040	Neulengbach	Kirchenplatz 82				0,00
1800	NÖ Zivilschutzverband	3430	Tulln	Langenlebarner Str. 106	846559264			637,56
2730	Büchereiverband Österreichs	1070	Wien	Museumstraße 3B/12	533369050			40,00
2730	Österr. Bibliothekswerk	5020	Salzburg	Elisabethstraße 10	493823239			0,00
3210	NÖ Blasmusikverband	3311	Zeillern	Schlossstraße 1	977604784			50,00
3210	Musikschule Wachau	3620	Spitz	Hauptstraße 15A	108106896	24-GR-04-03	13.05.2004	27.500
3600	Museen am Donaulimes in Österreich	5580	Enns	Hauptplatz 19	251612529	20-GR-2012-6	18.10.2012	0,00
3600	Museen u. Sammlungen NÖ	3100	St. Pölten	Neue Herrengasse 10/3				40,00
5100	Pensionsverband Gemeindeärzte	3100	St. Pölten	Brunngasse 14				12.127,36
5220	Klimabündnis Österreich GmbH, Regionalstelle NÖ	3100	St. Pölten	Wiener Straße 35		7-GR-2005-7	24.11.2005	984,61
5220	Verein Fahrvergnügen	3482	Gösing	Am Gassl 2	615332383	7-GR-2015-21	31.12.2015	112,00
5220	NÖ Energie- u. Umweltagentur Betriebs GmbH	3100	St. Pölten	Grenzgasse 10		19-GR-2017-23	07.09.2017	0,00
7710	Arbeitskreis Wachau – Regionalentwicklung	3620	Spitz	Schlossgasse 3	955321157		16.10.2014	40,00
7710	Leader-Verein Wachau-Dunkelsteinerwald	3620	Spitz	Schlossgasse 3	378847999		16.10.2014	1.474,56
7710	Verein Welterbegemeinden Wachau	3620	Spitz	Schlossgasse 3				7.149,53
7710	Tourismusverband Wachau-Nibelungengau-Kremstal	3620	Spitz	Schlossgasse 3	639269751	19-GR-73-8	19.04.1973	6.850,21
7710	Regionalverband noe-mitte	3100	St. Pölten	Josefstraße 46a/5	604655996			0,00
8510	Gemeindeabwasserverband	3500	Krems	An der Schütt 50				131.300,00
9200	Gemeindeverband f. Abgabeneinhebung u. Umweltschutz	3550	Langenlois	Kamptalstraße 85		15-GR-72-5	13.07.1972	29.403,62

Seite	Inhalt
3	Vorbericht
17	Nachweis der liquiden Mittel (Kassenbestand)
21	Ergebnishaushalt Gesamt 1. Ebene (Anlage 1a) - interne Vergütungen enthalten
25	Ergebnishaushalt Gesamt 1. und 2. Ebene (Anlage 1a) - interne Vergütungen enthalten
29	Ergebnishaushalt Bereichsbudget 1. und 2. Ebene (Anlage 1a)
51	Finanzierungshaushalt Gesamt 1. Ebene (Anlage 1b) - interne Vergütungen enthalten
55	Finanzierungshaushalt Gesamt 1. und 2. Ebene (Anlage 1b) - interne Vergütungen enthalten
61	Finanzierungshaushalt Bereichsbudget 1. und 2. Ebene (Anlage 1b)
103	Vermögenshaushalt (Anlage 1c)
109	Haushaltspotential (aufbauend auf der Ergebnisrechnung)
115	Ergebnis- und Finanzierungsrechnung Detailnachweis
209	Nachweis der Investitionstätigkeit
227	Nachweis Kundenforderungen
233	Nachweis Lieferantenverbindlichkeiten
239	Nettovermögensveränderungsrechnung (Anlage 1d)
243	Nachweis über Transferzahlungen (Anlage 6a)
247	Nachweis über Haushaltsrücklagen und Zahlungsmittelreserven (Anlage 6b)
251	Einzelnachweis über Finanzschulden und Schuldendienst (Anlage 6c)
259	Nachweis über hausinterne Vergütungen (Anlage 6f)
263	Anlagenspiegel Einzelkonten (Anlage 6g)
317	Anlagenspiegel Einzelkonten Kapitaltransfer (Anlage 6g)
325	Liste der nicht bewerteten Kulturgüter (Anlage 6h)
329	Leasingspiegel (Anlage 6i)
333	Nachweis über unmittelbare Beteiligungen der Gebietskörperschaft (Anlage 6j)
337	Nachweis über mittelbare Beteiligungen der Gebietskörperschaft (Anlage 6k)
341	Nachweis über aktive Finanzinstrumente (Anlage 6m)
345	Einzelnachweis über aktive Finanzinstrumente (Anlage 6n)
349	Rückstellungsspiegel (Anlage 6q)
353	Haftungsnachweis (Anlage 6r)
357	Einzelnachweis über die nicht voranschlagswirksame Gebarung gemäß § 12 (Anlage 6t)
361	Personaldaten iSd ÖStp (Anlage 4)
365	Dienstpostenplan

Seite	Inhalt
369	Nachweis über Personalaufwand VRV2015
373	Nachweis Vermögen mit abgeänderter Nutzungsdauer
377	Querschnitt (Anlage 5b)
383	Erläuterung Abweichung gegenüber Ergebnisvoranschlag
403	Erläuterung Abweichung gegenüber Finanzierungsvoranschlag
425	Mitgliedschaft Verbände - Vereine