

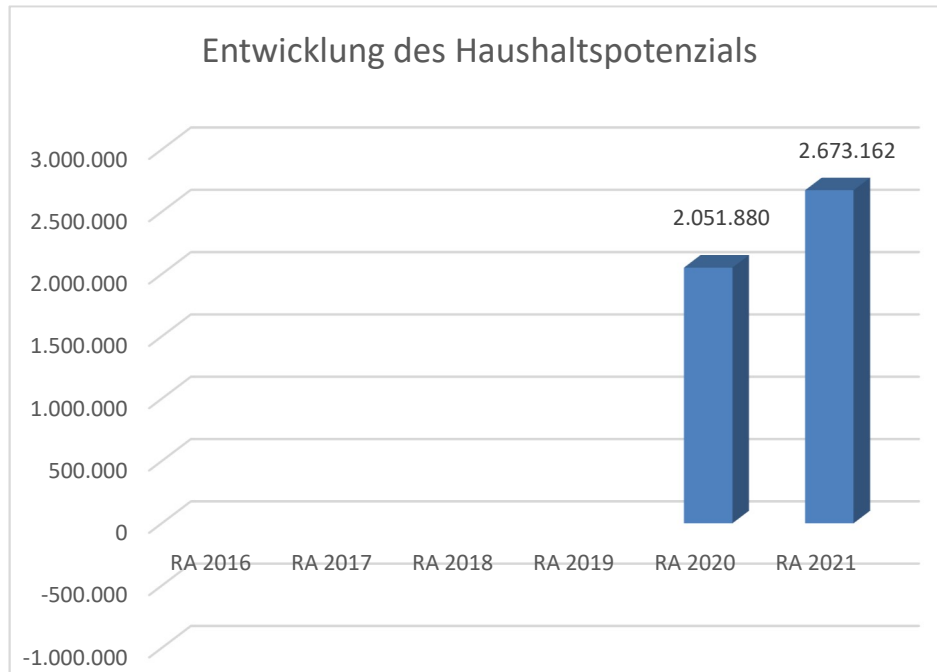


Stadtgemeinde Mautern an der Donau
Rechnungsabschluss 2021

Vorbericht

Vorbericht zum Rechnungsabschluss 2021 gemäß § 3 der NÖ Gemeindehaushaltsverordnung (NÖ GHVO)

Entwicklung des Haushaltspotenzials

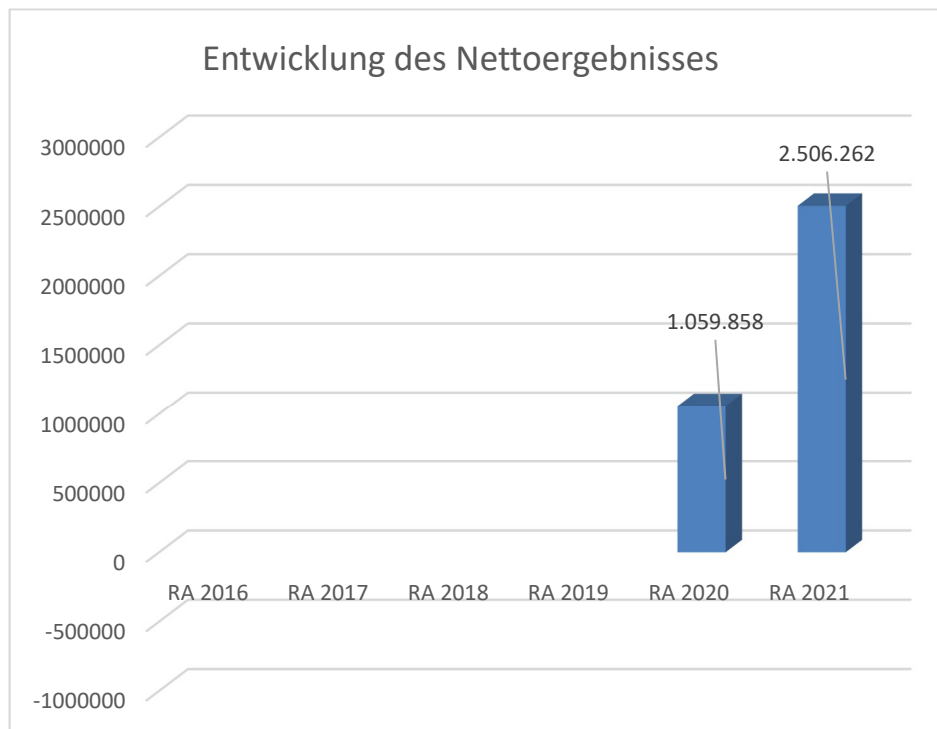


Haushaltspotenzial: Differenz der wiederkehrenden Mittelaufbringungen abzüglich der wiederkehrenden Mittelverwendungen unter Berücksichtigung der entsprechenden Forderungen und Verbindlichkeiten.

Das Haushaltspotenzial ist eine wichtige Kenngröße und gibt die aktuelle Leistungsfähigkeit der Gemeinde wieder. Das schafft Vergleichbarkeit mit der bisherigen Rechtslage, aus der Überschüsse und Abgänge abzuleiten waren und dient der Transparenz.

Wenn das Haushaltspotenzial innerhalb des Zeitraumes des mittelfristigen Finanzplanes laufend negativ ist, ist ein Haushaltskonsolidierungskonzept zu erstellen (§ 72b Abs. 1 Z. 2 NÖ GO 1973).

Entwicklung des Nettoergebnisses



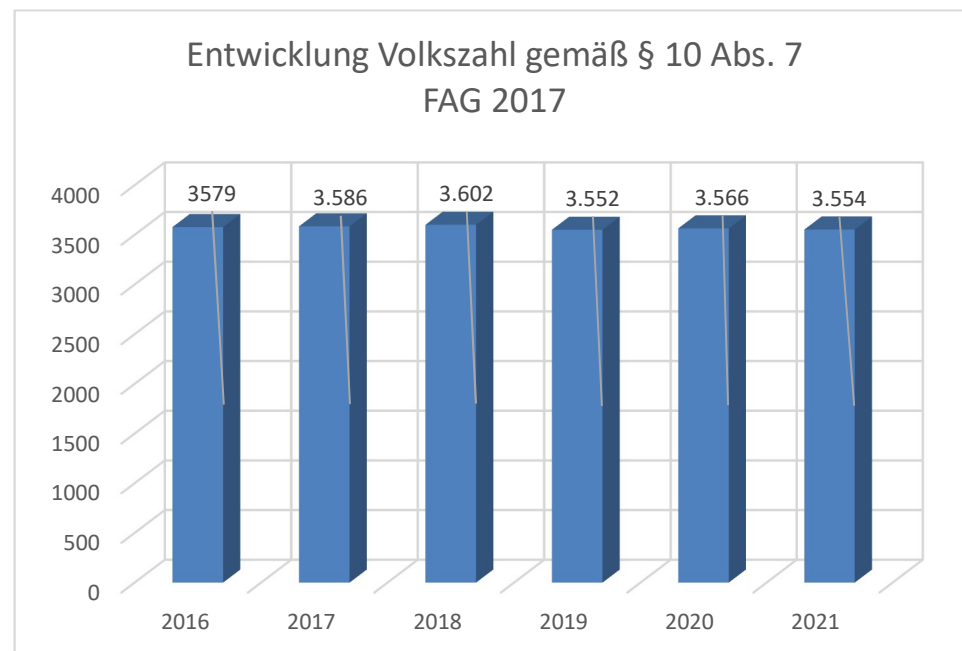
Erläuterung:

Beim Nettoergebnis handelt es sich um das Ergebnis des Ergebnisvoranschlags und ist erstmals für das Haushaltsjahr 2020 auszuweisen. Die Angaben zu den Vorjahren entfallen daher.

Ein positives Nettoergebnis bedeutet, dass die Erträge voraussichtlich ausreichend sein werden, die Aufwendungen für die kommunalen Leistungen (inklusive des Werteverzehrs des Anlagevermögens in Form der Abschreibungen) abzudecken.

Ein negatives Nettoergebnis heißt, dass dies nicht zur Gänze (in der Höhe des negativen Wertes) möglich ist.

Entwicklung der Volkszahl gemäß § 10 Abs. 7 FAG 2017, BGBl. I Nr. 116/2016 in der Fassung BGBl. I Nr. 106/2018

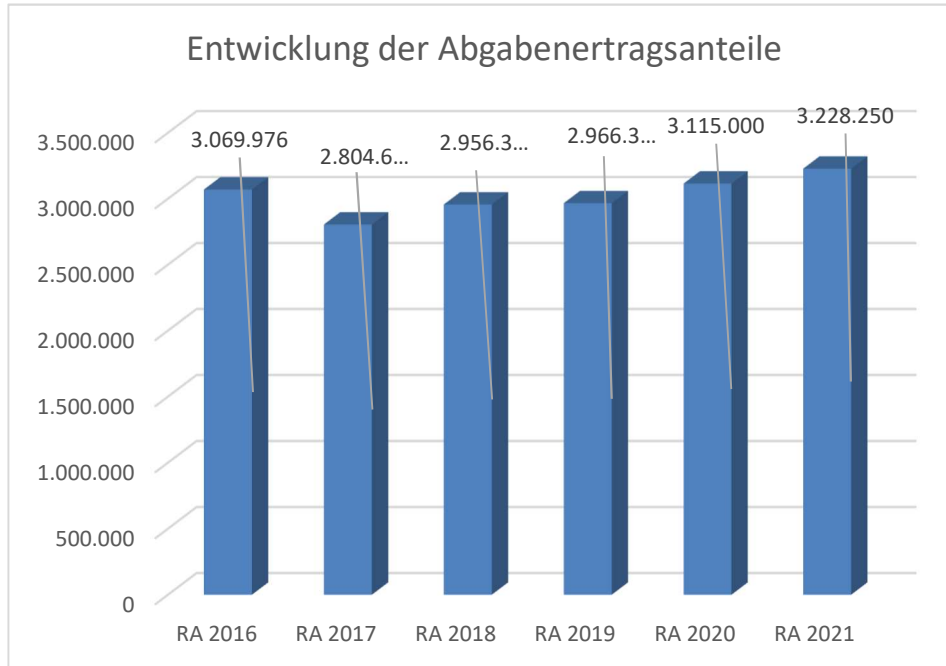


Erläuterung:

Die Volkszahl gemäß § 10 Abs. 7 FAG 2017 wird jährlich von der Bundesanstalt Statistik Austria zum Stichtag 31. Oktober festgestellt und wirkt mit dem Beginn des übernächsten Kalenderjahres. Sie dient für die Berechnung der Abgabenertragsanteile und darf nicht automatisch mit der Volkszahl für die Berechnung der Gemeinderatsmandate verwechselt werden.

Eine Erhöhung bzw. Verminderung der Volkszahl (jährlich) ist ein wesentlicher Indikator für die Berechnung der Abgabenertragsanteile.

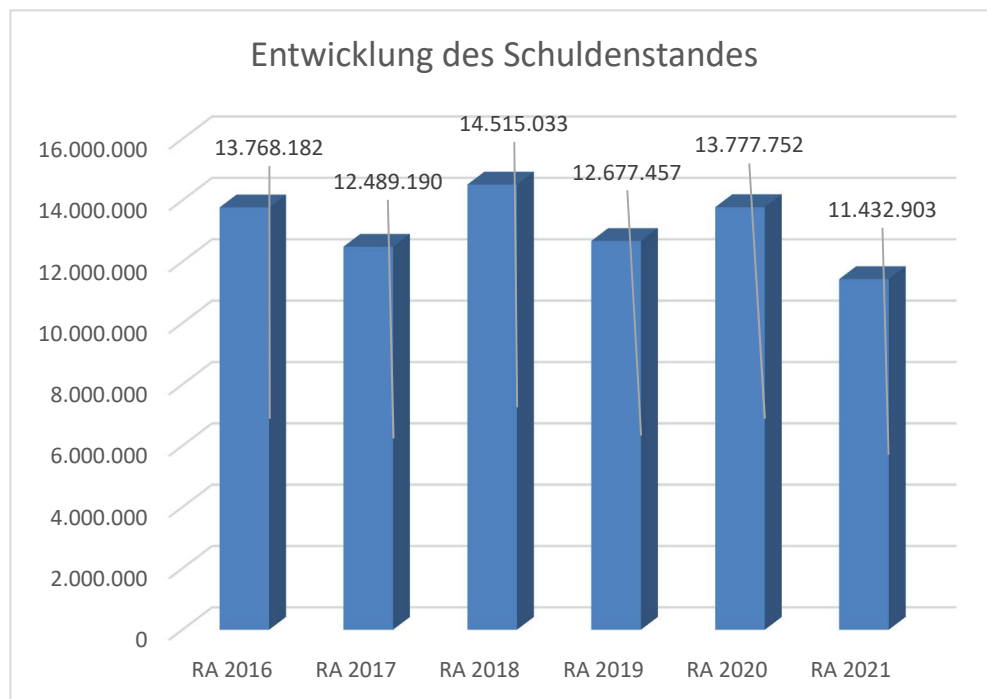
Entwicklung der Abgabenertragsanteile



Erläuterung:

Die Gebietskörperschaften (Bund, Länder und Gemeinden) erhalten auf Basis des aktuellen Finanzausgleichs aus den gemeinschaftlichen Bundesabgaben (z.B. Umsatzsteuer, Körperschaftssteuer, Lohnsteuer, Versicherungssteuer, Mineralölsteuer, Normverbrauchsabgabe, Tabaksteuer udgl.) entsprechende Anteile. Im Bereich der Gemeinden spielen dabei die Volkszahl und der abgestufte Bevölkerungsschlüssel eine besondere Rolle. Die sogenannten „Abgabenertragsanteile“ bilden in den meisten Gemeinden die wichtigste Einnahmequelle. Die dargestellten Werte beruhen auf Prognosen des Amtes der NÖ Landesregierung.

Entwicklung des Schuldenstandes



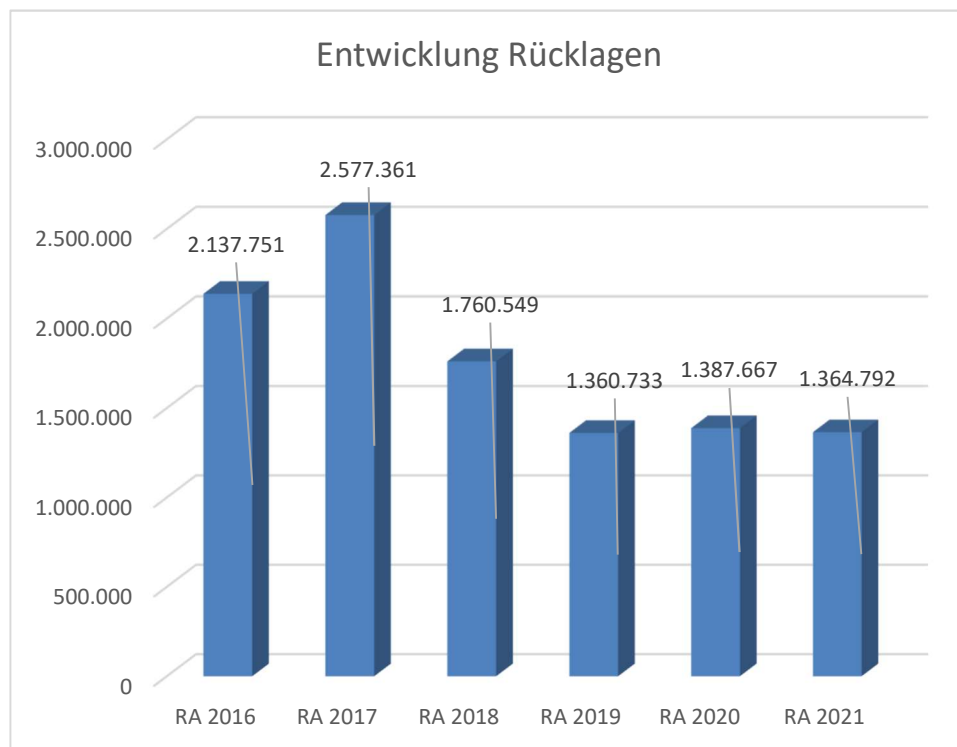
Erläuterung:

Die Entwicklung des Schuldenstandes zeigt auf, inwieweit der Schuldenstand über die Jahre erhöht oder reduziert wird. Die angeführten Werte stellen die Buchwerte per 31.12. dar.

Begründung:

Der Großteil der Schulden betrifft die Finanzierung von Wasser- und Abwasserbauten und –anlagen.

Entwicklung der Rücklagen mit und ohne Zahlungsmittelreserve



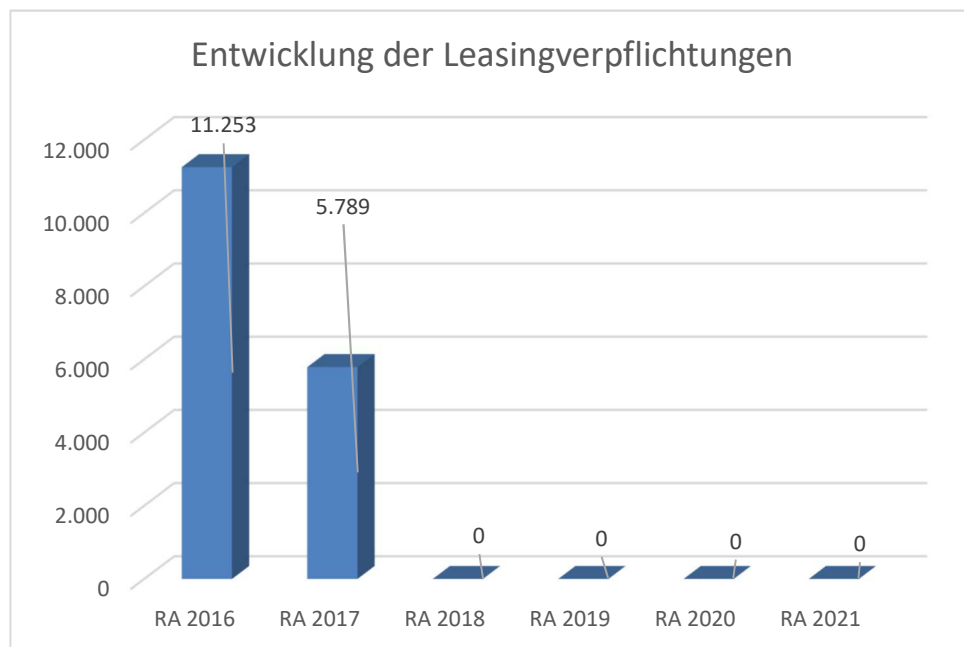
Erläuterung:

Die Entwicklung der Rücklagen zeigt an, inwieweit Rücklagen vorhanden sind und ob Rücklagen aufgebaut bzw. aufgebraucht werden.

Begründung:

Der Rückgang der Rücklage vom RA 2017 zum RA 2018 begründet sich insbesondere auch durch die Kosten im Zusammenhang mit der Generalsanierung des Rathauses bzw. der Wasserversorgung, welche im Jahr 2018 zu einem großen Teil aus Rücklagen finanziert wurden.

Entwicklung der Leasingverpflichtungen



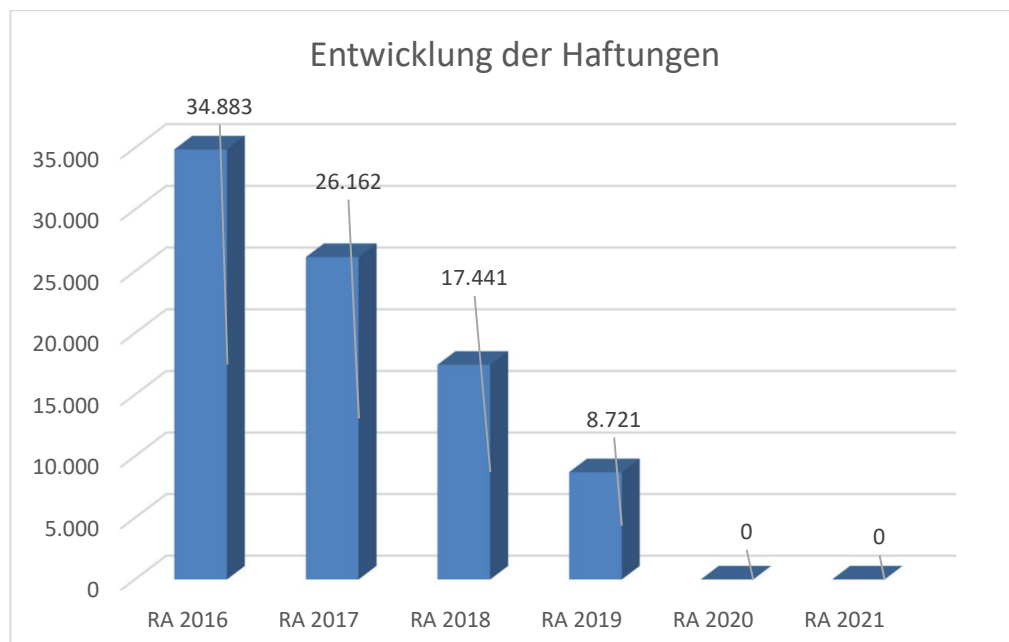
Erläuterung:

Bei den Leasingverpflichtungen handelt es sich nicht um Finanzschulden (z.B. Darlehen), sondern um Verwaltungsschulden. Unabhängig davon stellen Leasingverbindlichkeiten Leistungsverpflichtungen für die Gemeinden dar und sind daher bei einer allfälligen Finanzlagenberechnung entsprechend zu berücksichtigen. Die Leasingverpflichtungen sind mit Beginn des Jahres 2020 in einer eigenen Anlage gemäß VRV 2015 festzuhalten.

Begründung:

Die bis ins Haushaltsjahr 2017 bestehenden Leasingverbindlichkeiten betrafen das Leasing von Pritschenwagen für den städtischen Wirtschaftshof.

Entwicklung der Haftungen



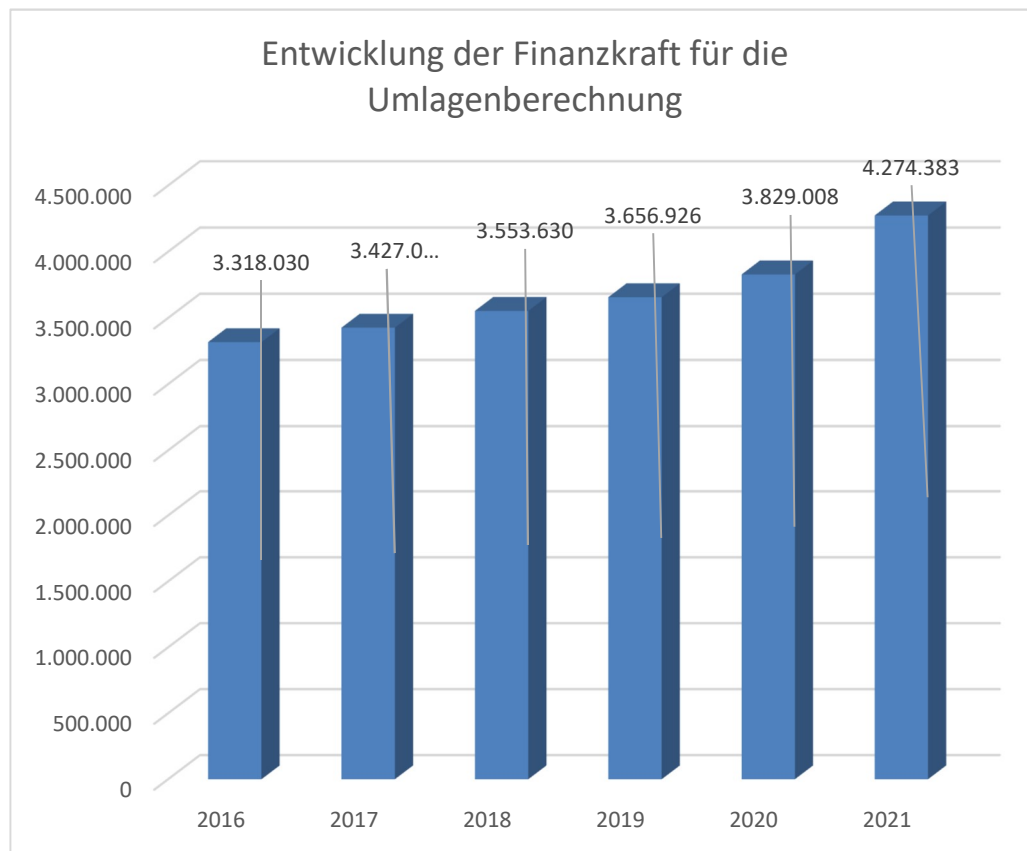
Erläuterung:

Eine Gemeinde darf Bürgschaften und sonstige Haftungen nur übernehmen, wenn hierfür ein besonderes Interesse der Gemeinde gegeben ist, der Schuldner nachweist, dass eine ordnungsgemäße Verzinsung und Tilgung gesichert ist, die Haftungen befristet sind, der Betrag, für den haftet wird, ziffernmäßig bestimmt ist und die Gemeinde den daraus folgenden Zahlungsverpflichtungen nachkommen kann (vgl. § 78 Abs. 1 NÖ Gemeindeordnung 1973).

Die Stadtgemeinde haftete für ein Darlehen der Mittelschulgemeinde Mautern beim NÖ Schul- und Kindergartenfonds – dieses Darlehen bzw. die Haftung lief mit Jahresbeginn 2020 aus.

Die GAV-Haftung ist lt. NÖ GHVO nicht im Vorbericht auszuweisen, diese Werte sind nur in der Anlage 6r in der „Untergruppe 3 – sonstige Wirtschaftshaftungen“ eingetragen.

Entwicklung der Finanzkraft für die Umlagenberechnung



Erläuterung:

Die Finanzkraft einer Gemeinde wird aus den

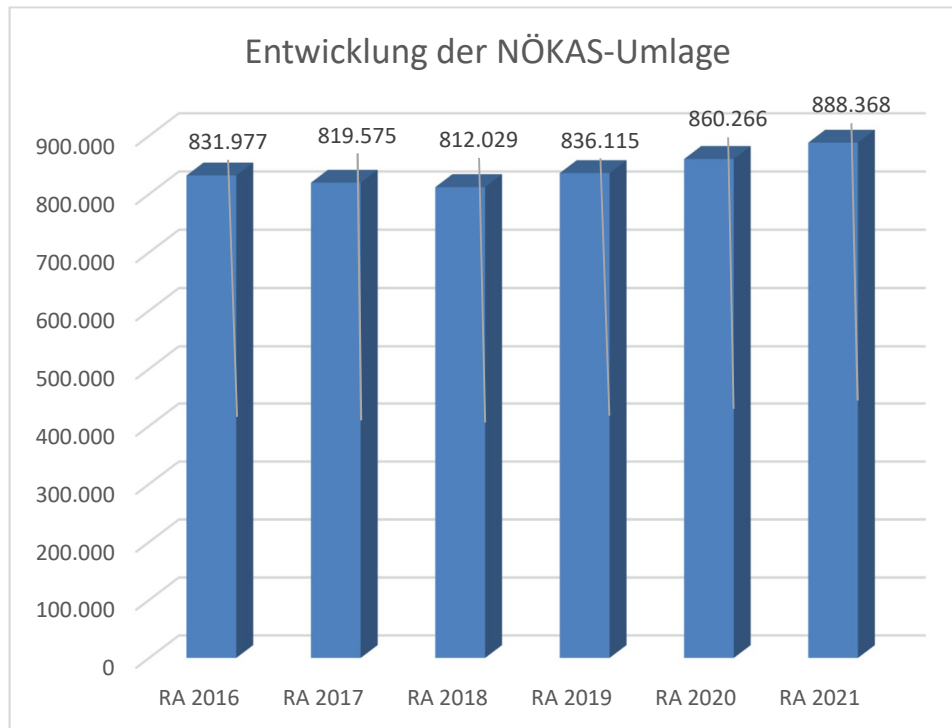
- Erträgen der ausschließlichen Gemeindeabgaben ohne die Gebühren für die Benützung von Gemeindeeinrichtungen und -anlagen und ohne die Interessentenbeiträge von Grundstückseigentümern und Anrainern und
- Ertragsanteilen an den gemeinschaftlichen Bundesabgaben ohne Spielbankenabgabe

ermittelt.

Basis für die Ermittlung der Finanzkraft sind die tatsächlichen Beträge aufgrund der Rechnungsabschlüsse.

Die Darstellung der Entwicklung der Finanzkraft für die Umlagenberechnung hat insbesondere auf die Beitragsleistung der Gemeinden zum NÖ Krankenanstaltensprengel (NÖKAS) und zur Sozialumlage Auswirkungen. Eine Erhöhung oder Reduktion/Verminderung der Finanzkraft wirkt sich unmittelbar auf die Beitragsleistung aus.

Entwicklung der NÖKAS-Umlage



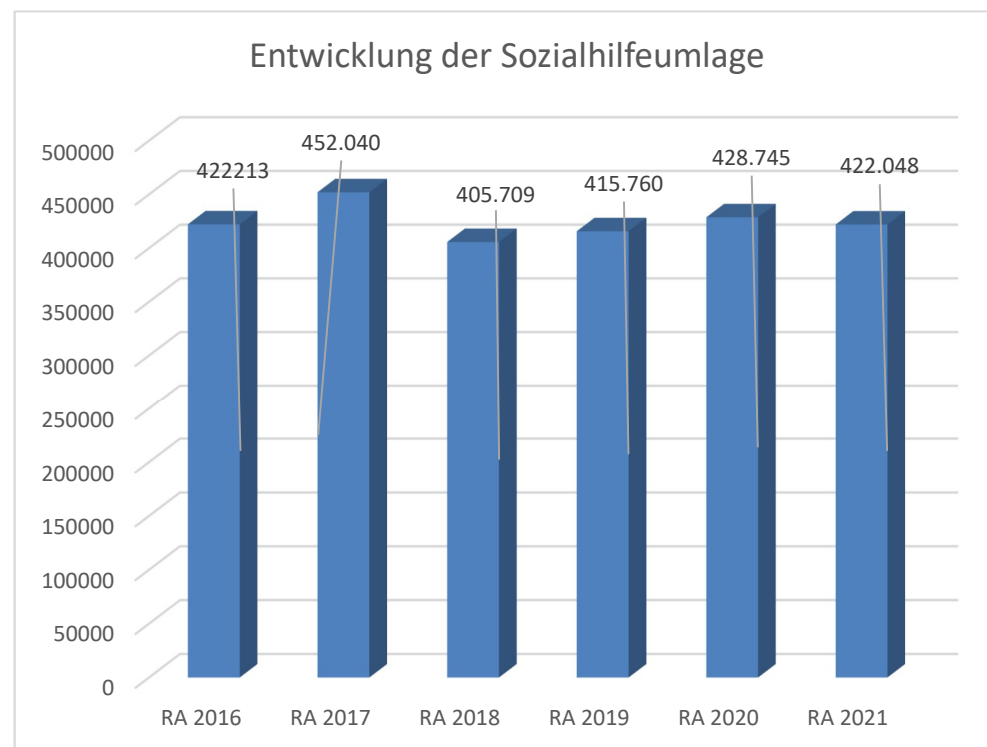
Erläuterung:

Das Landesgebiet ist Beitragsbezirk und Krankenanstaltensprengel für alle öffentlichen Krankenanstalten in Niederösterreich. Beitragsbezirk und Krankenanstaltensprengel sind ein Gemeindeverband. Dem Gemeindeverband gehören alle Gemeinden Niederösterreichs an. Der Gemeindeverband ist juristische Person, er hat seinen Sitz am Sitz der Landesregierung und trägt die Bezeichnung "NÖ Krankenanstaltensprengel" (§ 61 Abs. 1 NÖ Krankenanstaltengesetz - NÖ KAG).

Die Gemeinden haben an den NÖ Krankenanstaltensprengel monatliche Beiträge zu leisten. Berechnungsgrundlage bilden dabei die Volkszahl und die Finanzkraft der Gemeinden. Steigerungen bei der Volkszahl und bei der Finanzkraft führen daher zu höheren Beitragsleistungen bei den Gemeinden.

Diese monatlichen Beiträge werden von den der Gemeinde gebührenden monatlichen Vorschüssen auf die Ertragsanteile an den gemeinschaftlichen Bundesabgaben einbehalten.

Entwicklung der Sozialhilfeumlage



Erläuterung:

Die Gemeinden haben jährlich einen Beitrag zu den vom Land zu tragenden Kosten der Sozialhilfe, die nicht durch Kostenbeitrags- und Ersatzleistungen oder durch sonstige für Zwecke der Sozialhilfe bestimmte Zuschüsse gedeckt sind, in der Höhe von 50 % an das Land zu entrichten (§ 44 NÖ Sozialhilfe-Ausführungsgesetz – NÖ SAG).

Die Leistungen für die Sozialhilfe-Umlage werden von der Landesregierung auf die einzelnen Gemeinden nach ihrer Finanzkraft (Finanzkraft für die Umlagenberechnung) aufgeteilt.

Diese monatlichen Beiträge werden von den der Gemeinde gebührenden monatlichen Vorschüsse auf die Ertragsanteile an den gemeinschaftlichen Bundesabgaben einbehalten.

Nachweis der liquiden Mittel (Kassenbestand)

ZW	MVAG	Konto	Bezeichnung	IBAN	Stand 31.12.2020	Einzahlungen 2021	Auszahlungen 2021	Stand 31.12.2021	Auszug Nr.	Datum
1	1151	200001	Bargeld		2.626,26	49.255,14	49.695,16	2.186,24		
			Bar		2.626,26	49.255,14	49.695,16	2.186,24		
4	1151	210004	Topzinskonto - Raika Krems-Mautern	AT35 3239 7600 0170 3404	0,00	1.500.009,09	2,27	1.500.006,82	3	31.12.2021
5	1151	210005	Hypo NOE	AT85 5300 0081 5500 1810	0,00	3.288.473,49	2.200.507,55	1.087.965,94	31	31.12.2021
6	1151	210006	Raika Krems - Anlagecardkonto	AT85 3239 7000 0008 0085	16,51	0,00	0,00	16,51		
2	1151	210002	Kremser Bank u. Sparkassen AG	AT11 2022 8004 0041 8000	141.440,87	253.315,68	247.515,49	147.241,06	231	31.12.2021
3	1151	210003	Raiffeisenbank Krems-Mautern	AT19 3239 7000 0170 3404	3.076.955,09	7.743.906,20	10.317.323,16	503.538,13	249	31.12.2021
			Bankkonto		3.218.412,47	12.785.704,46	12.765.348,47	3.238.768,46		
90	1151	906090	Verrechnung		0,00	5.047.622,91	5.047.622,91	0,00		
			Verrechnung		0,00	5.047.622,91	5.047.622,91	0,00		
801	1152	294801	WVA Raika Krems Anlagecard 82.354		96.696,04	0,00	0,00	96.696,04		
803	1152	294803	Grunderw. Raika Anlagecard 84.475		34.173,74	0,00	0,00	34.173,74		
804	1152	294804	Mieten Raika Anlagecard 84.467		111.817,52	0,00	0,00	111.817,52		
805	1152	294805	Kat.fonds Raika Anlagecard 87.783		11.526,38	0,00	0,00	11.526,38		
806	1152	294806	Abfertigung Raika Anlagecard 87.791		5.632,99	0,00	0,00	5.632,99		
807	1152	294807	ABA Raika Anlagecard 87.809		999.308,62	0,00	0,00	999.308,62		
808	1152	295808	Allgemein Raika Anlagecard 84.483		128.511,89	0,00	22.875,28	105.636,61		
			Zahlungsmittelreserve		1.387.667,18	0,00	22.875,28	1.364.791,90		
			Gesamtsumme		4.608.705,91	17.882.582,51	17.885.541,82	4.605.746,60		
					Stand 31.12.2020	Stand 31.12.2021	Veränderung			
1151			Kassa, Bankguthaben, Schecks		3.221.038,73	3.240.954,70	19.915,97			
1152			Zahlungsmittelreserven		1.387.667,18	1.364.791,90	-22.875,28			
			Zahlungsmittelreserven für zweckgebundene Haushaltsrücklagen		96.696,04	96.696,04	0,00			
			Zahlungsmittelreserven für zweckgebundene Haushaltsrücklagen		34.173,74	34.173,74	0,00			
			Zahlungsmittelreserven für zweckgebundene Haushaltsrücklagen		111.817,52	111.817,52	0,00			
			Zahlungsmittelreserven für zweckgebundene Haushaltsrücklagen		11.526,38	11.526,38	0,00			
			Zahlungsmittelreserven für zweckgebundene Haushaltsrücklagen		5.632,99	5.632,99	0,00			
			Zahlungsmittelreserven für zweckgebundene Haushaltsrücklagen		999.308,62	999.308,62	0,00			

ZW	MVAG	Konto	Bezeichnung	IBAN	Stand 31.12.2020	Einzahlungen 2021	Auszahlungen 2021	Stand 31.12.2021	Auszug Nr.	Datum
					Stand 31.12.2020	Stand 31.12.2021	Veränderung			
			Zahlungsmittelreserven für allgemeine Haushaltsrücklagen		128.511,89	105.636,61	-22.875,28			
B.III			Gesamtsumme liquide Mittel		4.608.705,91	4.605.746,60	-2.959,31			

Der vorliegende Rechnungsabschluss enthält alle im Rechnungszeitraum erfolgten Gebarungen. Er stimmt mit den Belegen und Aufzeichnungen in den Rechnungsbüchern überein. Die ausgewiesenen buchmäßigen Bestände stimmen mit den tatsächlich vorhandenen Bargeldbeständen und Bankbeständen überein.

Der Bürgermeister

Kassenverwalter

Brustbauer Heinrich

Birgit Fluch

Der vorliegende Rechnungsabschluss wurde vom Prüfungsausschuss überprüft. Er ist sachlich und rechnerisch richtig.

Vorsitzender Prüfungsausschuss

Mitglieder Prüfungsausschuss

AR Maissner Mathias, GR

Ergebnishaushalt Gesamt 1. Ebene (Anlage 1a)
- interne Vergütungen enthalten

MVAG	Mittelverwendungs- und aufbringungsgruppen (1. Ebene)	RA 2021	VA 2021	RA - VA
211	Erträge aus der operativen Verwaltungstätigkeit	8.906.605,10	7.644.500,00	1.262.105,10
212	Erträge aus Transfers	1.720.147,56	1.597.500,00	122.647,56
213	Finanzerträge	147,50	5.900,00	-5.752,50
21	Summe Erträge	10.626.900,16	9.247.900,00	1.379.000,16
221	Personalaufwand	1.424.406,73	1.517.900,00	-93.493,27
222	Sachaufwand (ohne Transferaufwand)	4.343.293,45	3.754.000,00	589.293,45
223	Transferaufwand (laufende Transfers und Kapitaltransfers)	2.304.291,62	2.291.900,00	12.391,62
224	Finanzaufwand	48.646,22	52.100,00	-3.453,78
22	Summe Aufwendungen	8.120.638,02	7.615.900,00	504.738,02
SA0	Saldo (0) Nettoergebnis (21 - 22)	2.506.262,14	1.632.000,00	874.262,14
		0,00	0,00	0,00
230	Entnahmen von Haushaltsrücklagen	22.875,28	63.000,00	-40.124,72
240	Zuweisung an Haushaltsrücklagen	0,00	851.700,00	-851.700,00
23	Summe Haushaltsrücklagen	22.875,28	-788.700,00	811.575,28
SA00	Nettoergebnis nach Zuweisung und Entnahmen von Haushaltsrücklagen (Saldo 0 +/- SU23)	2.529.137,42	843.300,00	1.685.837,42

Ergebnishaushalt Gesamt 1. und 2. Ebene (Anlage 1a)
- interne Vergütungen enthalten

MVAG	Mittelverwendungs- und aufbringungsgruppen (1. und 2. Ebene)	RA 2021	VA 2021	RA - VA
211	Erträge aus der operativen Verwaltungstätigkeit	8.906.605,10	7.644.500,00	1.262.105,10
2111	Erträge aus eigenen Abgaben	1.102.590,05	806.800,00	295.790,05
2112	Erträge aus Ertragsanteilen	3.228.250,32	3.096.900,00	131.350,32
2113	Erträge aus Gebühren	1.372.364,78	1.343.200,00	29.164,78
2114	Erträge aus Leistungen	678.012,19	708.600,00	-30.587,81
2115	Erträge aus Besitz und wirtschaftlicher Tätigkeit	193.587,27	313.000,00	-119.412,73
2116	Erträge aus Veräußerung und sonstige Erträge	1.344.714,86	1.322.000,00	22.714,86
2117	Nicht finanzierungswirksame operative Erträge	987.085,63	54.000,00	933.085,63
212	Erträge aus Transfers	1.720.147,56	1.597.500,00	122.647,56
2121	Transferertrag von Trägern des öffentlichen Rechts	1.187.843,42	1.100.500,00	87.343,42
2122	Transferertrag von Beteiligungen	0,00	0,00	0,00
2123	Transferertrag von Unternehmen (mit Finanzunternehmen)	0,00	0,00	0,00
2124	Transferertrag von Haushalten und Organisationen ohne Erwerbscharakter	10.955,02	7.100,00	3.855,02
2125	Transferertrag vom Ausland	0,00	0,00	0,00
2126	Investitions- und Tilgungszuschüsse zwischen Unternehmungen und Betrieben der Gebietskörperschaft und der Gebietskörperschaft	0,00	0,00	0,00
2127	Nicht finanzierungswirksamer Transferertrag	521.349,12	489.900,00	31.449,12
213	Finanzerträge	147,50	5.900,00	-5.752,50
2131	Erträge aus Zinsen	147,50	5.900,00	-5.752,50
2132	Erträge aus Zinsen aus derivativen Finanzinstrumenten ohne Grundgeschäft	0,00	0,00	0,00
2133	Erträge aus Gewinnentnahmen von marktbestimmten Betrieben	0,00	0,00	0,00
2134	Sonstige Finanzerträge	0,00	0,00	0,00
2135	Erträge aus Dividenden/Gewinnausschüttungen	0,00	0,00	0,00
2136	Sonstige nicht finanzierungswirksame Finanzerträge	0,00	0,00	0,00
21	Summe Erträge	10.626.900,16	9.247.900,00	1.379.000,16
221	Personalaufwand	1.424.406,73	1.517.900,00	-93.493,27
2211	Personalaufwand (Bezüge, Nebengeb., Mehrleistungen)	1.107.774,03	1.195.700,00	-87.925,97
2212	Gesetzlicher und freiwilliger Sozialaufwand	296.955,82	303.100,00	-6.144,18
2213	Sonstiger Personalaufwand	0,00	0,00	0,00
2214	Nicht finanzierungswirksamer Personalaufwand	19.676,88	19.100,00	576,88
222	Sachaufwand (ohne Transferaufwand)	4.343.293,45	3.754.000,00	589.293,45
2221	Gebrauchs- und Verbrauchsgüter, Handelswaren	130.428,90	154.000,00	-23.571,10
2222	Verwaltungs- und Betriebsaufwand	148.969,97	171.800,00	-22.830,03
2223	Leasing- und Mietaufwand	106.079,97	223.800,00	-117.720,03
2224	Instandhaltung	167.895,88	186.900,00	-19.004,12
2225	Sonstiger Sachaufwand	1.610.030,37	1.564.800,00	45.230,37
2226	Nicht finanzierungswirksamer Sachaufwand	2.179.888,36	1.452.700,00	727.188,36

MVAG	Mittelverwendungs- und aufbringungsgruppen (1. und 2. Ebene)	RA 2021	VA 2021	RA - VA
223	Transferaufwand (laufende Transfers und Kapitaltransfers)	2.304.291,62	2.291.900,00	12.391,62
2231	Transferaufwand an Träger des öffentlichen Rechts	1.758.669,50	1.743.500,00	15.169,50
2232	Transferaufwand an Beteiligungen	0,00	0,00	0,00
2233	Transferaufwand an Unternehmen (mit Finanzunternehmen)	214.900,00	216.100,00	-1.200,00
2234	Transferaufwand an Haushalte und Organisationen ohne Erwerbscharakter	330.722,12	332.300,00	-1.577,88
2235	Transferaufwand an das Ausland	0,00	0,00	0,00
2236	Investitions- und Tilgungszuschüsse zwischen Unternehmungen und Betrieben der Gebietskörperschaft und der Gebietskörperschaft	0,00	0,00	0,00
2237	Nicht finanzierungswirksamer Transferaufwand	0,00	0,00	0,00
224	Finanzaufwand	48.646,22	52.100,00	-3.453,78
2241	Zinsen aus Finanzschulden, Finanzierungsleasing, Forderungskauf und derivativen Finanzinstrumenten mit Grundgeschäft	41.876,33	47.000,00	-5.123,67
2242	Zinsen und sonstige Aufwendungen aus derivativen Finanzinstrumenten ohne Grundgeschäft	0,00	0,00	0,00
2243	Gewinnentnahmen von Unternehmungen und marktbestimmten Betrieben der Gebietskörperschaft (innerhalb der Gebietskörperschaft)	0,00	0,00	0,00
2244	Sonstiger Finanzaufwand	6.769,89	5.100,00	1.669,89
2245	Nicht finanzierungswirksamer Finanzaufwand	0,00	0,00	0,00
22	Summe Aufwendungen	8.120.638,02	7.615.900,00	504.738,02
SA0	Saldo (0) Nettoergebnis (21 - 22)	2.506.262,14	1.632.000,00	874.262,14
230	Entnahmen von Haushaltsrücklagen	22.875,28	63.000,00	-40.124,72
2301	Entnahmen von Haushaltsrücklagen	22.875,28	63.000,00	-40.124,72
240	Zuweisung an Haushaltsrücklagen	0,00	851.700,00	-851.700,00
2401	Zuweisung an Haushaltsrücklagen	0,00	851.700,00	-851.700,00
23	Summe Haushaltsrücklagen	22.875,28	-788.700,00	811.575,28
SA00	Nettoergebnis nach Zuweisung und Entnahmen von Haushaltsrücklagen (Saldo 0 +/- SU23)	2.529.137,42	843.300,00	1.685.837,42

Ergebnishaushalt Bereichsbudget 1. und 2. Ebene (Anlage 1a)

Vertretungskörper und allgemeine Verwaltung (Gruppe 0)

MVAG	Mittelverwendungs- und aufbringungsgruppen (1. und 2. Ebene)	RA 2021	VA 2021	RA - VA
211	Erträge aus der operativen Verwaltungstätigkeit	196.384,89	208.400,00	-12.015,11
2111	Erträge aus eigenen Abgaben	0,00	0,00	0,00
2112	Erträge aus Ertragsanteilen	0,00	0,00	0,00
2113	Erträge aus Gebühren	0,00	0,00	0,00
2114	Erträge aus Leistungen	108.857,67	116.900,00	-8.042,33
2115	Erträge aus Besitz und wirtschaftlicher Tätigkeit	0,00	0,00	0,00
2116	Erträge aus Veräußerung und sonstige Erträge	87.527,22	91.500,00	-3.972,78
2117	Nicht finanzierungswirksame operative Erträge	0,00	0,00	0,00
212	Erträge aus Transfers	35.796,57	35.900,00	-103,43
2121	Transferertrag von Trägern des öffentlichen Rechts	26.355,35	26.400,00	-44,65
2122	Transferertrag von Beteiligungen	0,00	0,00	0,00
2123	Transferertrag von Unternehmen (mit Finanzunternehmen)	0,00	0,00	0,00
2124	Transferertrag von Haushalten und Organisationen ohne Erwerbscharakter	0,00	0,00	0,00
2125	Transferertrag vom Ausland	0,00	0,00	0,00
2126	Investitions- und Tilgungszuschüsse zwischen Unternehmungen und Betrieben der Gebietskörperschaft und der Gebietskörperschaft	0,00	0,00	0,00
2127	Nicht finanzierungswirksamer Transferertrag	9.441,22	9.500,00	-58,78
213	Finanzerträge	0,00	0,00	0,00
2131	Erträge aus Zinsen	0,00	0,00	0,00
2132	Erträge aus Zinsen aus derivativen Finanzinstrumenten ohne Grundgeschäft	0,00	0,00	0,00
2133	Erträge aus Gewinnentnahmen von marktbestimmten Betrieben	0,00	0,00	0,00
2134	Sonstige Finanzerträge	0,00	0,00	0,00
2135	Erträge aus Dividenden/Gewinnausschüttungen	0,00	0,00	0,00
2136	Sonstige nicht finanzierungswirksame Finanzerträge	0,00	0,00	0,00
21	Summe Erträge	232.181,46	244.300,00	-12.118,54
221	Personalaufwand	532.988,06	557.100,00	-24.111,94
2211	Personalaufwand (Bezüge, Nebengeb., Mehrleistungen)	399.652,39	428.700,00	-29.047,61
2212	Gesetzlicher und freiwilliger Sozialaufwand	124.343,54	120.200,00	4.143,54
2213	Sonstiger Personalaufwand	0,00	0,00	0,00
2214	Nicht finanzierungswirksamer Personalaufwand	8.992,13	8.200,00	792,13
222	Sachaufwand (ohne Transferaufwand)	408.129,72	439.000,00	-30.870,28
2221	Gebrauchs- und Verbrauchsgüter, Handelswaren	16.492,70	16.300,00	192,70
2222	Verwaltungs- und Betriebsaufwand	37.979,85	42.600,00	-4.620,15
2223	Leasing- und Mietaufwand	2.209,22	13.300,00	-11.090,78
2224	Instandhaltung	3.198,85	4.000,00	-801,15
2225	Sonstiger Sachaufwand	249.039,30	273.200,00	-24.160,70
2226	Nicht finanzierungswirksamer Sachaufwand	99.209,80	89.600,00	9.609,80

Vertretungskörper und allgemeine Verwaltung (Gruppe 0)

MVAG	Mittelverwendungs- und aufbringungsgruppen (1. und 2. Ebene)	RA 2021	VA 2021	RA - VA
223	Transferaufwand (laufende Transfers und Kapitaltransfers)	105.390,76	104.500,00	890,76
2231	Transferaufwand an Träger des öffentlichen Rechts	94.893,26	96.000,00	-1.106,74
2232	Transferaufwand an Beteiligungen	0,00	0,00	0,00
2233	Transferaufwand an Unternehmen (mit Finanzunternehmen)	0,00	0,00	0,00
2234	Transferaufwand an Haushalte und Organisationen ohne Erwerbscharakter	10.497,50	8.500,00	1.997,50
2235	Transferaufwand an das Ausland	0,00	0,00	0,00
2236	Investitions- und Tilgungszuschüsse zwischen Unternehmungen und Betrieben der Gebietskörperschaft und der Gebietskörperschaft	0,00	0,00	0,00
2237	Nicht finanzierungswirksamer Transferaufwand	0,00	0,00	0,00
224	Finanzaufwand	1.661,83	1.700,00	-38,17
2241	Zinsen aus Finanzschulden, Finanzierungsleasing, Forderungs Kauf und derivativen Finanzinstrumenten mit Grundgeschäft	1.661,83	1.700,00	-38,17
2242	Zinsen und sonstige Aufwendungen aus derivativen Finanzinstrumenten ohne Grundgeschäft	0,00	0,00	0,00
2243	Gewinnentnahmen von Unternehmungen und marktbestimmten Betrieben der Gebietskörperschaft (innerhalb der Gebietskörperschaft)	0,00	0,00	0,00
2244	Sonstiger Finanzaufwand	0,00	0,00	0,00
2245	Nicht finanzierungswirksamer Finanzaufwand	0,00	0,00	0,00
22	Summe Aufwendungen	1.048.170,37	1.102.300,00	-54.129,63
SA0	Saldo (0) Nettoergebnis (21 - 22)	-815.988,91	-858.000,00	42.011,09
230	Entnahmen von Haushaltsrücklagen	0,00	0,00	0,00
2301	Entnahmen von Haushaltsrücklagen	0,00	0,00	0,00
240	Zuweisung an Haushaltsrücklagen	0,00	0,00	0,00
2401	Zuweisung an Haushaltsrücklagen	0,00	0,00	0,00
23	Summe Haushaltsrücklagen	0,00	0,00	0,00
SA00	Nettoergebnis nach Zuweisung und Entnahmen von Haushaltsrücklagen (Saldo 0 +/- SU23)	-815.988,91	-858.000,00	42.011,09

Öffentliche Ordnung und Sicherheit (Gruppe 1)

MVAG	Mittelverwendungs- und aufbringungsgruppen (1. und 2. Ebene)	RA 2021	VA 2021	RA - VA
211	Erträge aus der operativen Verwaltungstätigkeit	12,60	1.600,00	-1.587,40
2111	Erträge aus eigenen Abgaben	0,00	0,00	0,00
2112	Erträge aus Ertragsanteilen	0,00	0,00	0,00
2113	Erträge aus Gebühren	0,00	0,00	0,00
2114	Erträge aus Leistungen	0,00	1.500,00	-1.500,00
2115	Erträge aus Besitz und wirtschaftlicher Tätigkeit	0,00	0,00	0,00
2116	Erträge aus Veräußerung und sonstige Erträge	12,60	100,00	-87,40
2117	Nicht finanzierungswirksame operative Erträge	0,00	0,00	0,00
212	Erträge aus Transfers	0,00	200.100,00	-200.100,00
2121	Transferertrag von Trägern des öffentlichen Rechts	0,00	200.000,00	-200.000,00
2122	Transferertrag von Beteiligungen	0,00	0,00	0,00
2123	Transferertrag von Unternehmen (mit Finanzunternehmen)	0,00	0,00	0,00
2124	Transferertrag von Haushalten und Organisationen ohne Erwerbscharakter	0,00	100,00	-100,00
2125	Transferertrag vom Ausland	0,00	0,00	0,00
2126	Investitions- und Tilgungszuschüsse zwischen Unternehmungen und Betrieben der Gebietskörperschaft und der Gebietskörperschaft	0,00	0,00	0,00
2127	Nicht finanzierungswirksamer Transferertrag	0,00	0,00	0,00
213	Finanzerträge	0,00	100,00	-100,00
2131	Erträge aus Zinsen	0,00	100,00	-100,00
2132	Erträge aus Zinsen aus derivativen Finanzinstrumenten ohne Grundgeschäft	0,00	0,00	0,00
2133	Erträge aus Gewinnentnahmen von marktbestimmten Betrieben	0,00	0,00	0,00
2134	Sonstige Finanzerträge	0,00	0,00	0,00
2135	Erträge aus Dividenden/Gewinnausschüttungen	0,00	0,00	0,00
2136	Sonstige nicht finanzierungswirksame Finanzerträge	0,00	0,00	0,00
21	Summe Erträge	12,60	201.800,00	-201.787,40
221	Personalaufwand	0,00	0,00	0,00
2211	Personalaufwand (Bezüge, Nebengeb., Mehrleistungen)	0,00	0,00	0,00
2212	Gesetzlicher und freiwilliger Sozialaufwand	0,00	0,00	0,00
2213	Sonstiger Personalaufwand	0,00	0,00	0,00
2214	Nicht finanzierungswirksamer Personalaufwand	0,00	0,00	0,00
222	Sachaufwand (ohne Transferaufwand)	53.677,11	31.000,00	22.677,11
2221	Gebrauchs- und Verbrauchsgüter, Handelswaren	0,00	100,00	-100,00
2222	Verwaltungs- und Betriebsaufwand	7.893,36	7.700,00	193,36
2223	Leasing- und Mietaufwand	36,62	100,00	-63,38
2224	Instandhaltung	22.875,28	0,00	22.875,28
2225	Sonstiger Sachaufwand	5.712,76	5.900,00	-187,24
2226	Nicht finanzierungswirksamer Sachaufwand	17.159,09	17.200,00	-40,91

Öffentliche Ordnung und Sicherheit (Gruppe 1)

MVAG	Mittelverwendungs- und aufbringungsgruppen (1. und 2. Ebene)	RA 2021	VA 2021	RA - VA
223	Transferaufwand (laufende Transfers und Kapitaltransfers)	52.516,02	52.700,00	-183,98
2231	Transferaufwand an Träger des öffentlichen Rechts	50.500,00	50.500,00	0,00
2232	Transferaufwand an Beteiligungen	0,00	0,00	0,00
2233	Transferaufwand an Unternehmen (mit Finanzunternehmen)	0,00	0,00	0,00
2234	Transferaufwand an Haushalte und Organisationen ohne Erwerbscharakter	2.016,02	2.200,00	-183,98
2235	Transferaufwand an das Ausland	0,00	0,00	0,00
2236	Investitions- und Tilgungszuschüsse zwischen Unternehmungen und Betrieben der Gebietskörperschaft und der Gebietskörperschaft	0,00	0,00	0,00
2237	Nicht finanzierungswirksamer Transferaufwand	0,00	0,00	0,00
224	Finanzaufwand	0,00	0,00	0,00
2241	Zinsen aus Finanzschulden, Finanzierungsleasing, Forderungskauf und derivativen Finanzinstrumenten mit Grundgeschäft	0,00	0,00	0,00
2242	Zinsen und sonstige Aufwendungen aus derivativen Finanzinstrumenten ohne Grundgeschäft	0,00	0,00	0,00
2243	Gewinnentnahmen von Unternehmungen und marktbestimmten Betrieben der Gebietskörperschaft (innerhalb der Gebietskörperschaft)	0,00	0,00	0,00
2244	Sonstiger Finanzaufwand	0,00	0,00	0,00
2245	Nicht finanzierungswirksamer Finanzaufwand	0,00	0,00	0,00
22	Summe Aufwendungen	106.193,13	83.700,00	22.493,13
SA0	Saldo (0) Nettoergebnis (21 - 22)	-106.180,53	118.100,00	-224.280,53
230	Entnahmen von Haushaltsrücklagen	0,00	0,00	0,00
2301	Entnahmen von Haushaltsrücklagen	0,00	0,00	0,00
240	Zuweisung an Haushaltsrücklagen	0,00	851.700,00	-851.700,00
2401	Zuweisung an Haushaltsrücklagen	0,00	851.700,00	-851.700,00
23	Summe Haushaltsrücklagen	0,00	-851.700,00	851.700,00
SA00	Nettoergebnis nach Zuweisung und Entnahmen von Haushaltsrücklagen (Saldo 0 +/- SU23)	-106.180,53	-733.600,00	627.419,47

Unterricht, Erziehung, Sport und Wissenschaft (Gruppe 2)

MVAG	Mittelverwendungs- und aufbringungsgruppen (1. und 2. Ebene)	RA 2021	VA 2021	RA - VA
211	Erträge aus der operativen Verwaltungstätigkeit	189.442,73	212.500,00	-23.057,27
2111	Erträge aus eigenen Abgaben	0,00	0,00	0,00
2112	Erträge aus Ertragsanteilen	0,00	0,00	0,00
2113	Erträge aus Gebühren	0,00	0,00	0,00
2114	Erträge aus Leistungen	107.955,37	155.300,00	-47.344,63
2115	Erträge aus Besitz und wirtschaftlicher Tätigkeit	0,00	0,00	0,00
2116	Erträge aus Veräußerung und sonstige Erträge	1.366,32	3.200,00	-1.833,68
2117	Nicht finanzierungswirksame operative Erträge	80.121,04	54.000,00	26.121,04
212	Erträge aus Transfers	79.025,27	73.600,00	5.425,27
2121	Transferertrag von Trägern des öffentlichen Rechts	53.818,18	48.800,00	5.018,18
2122	Transferertrag von Beteiligungen	0,00	0,00	0,00
2123	Transferertrag von Unternehmen (mit Finanzunternehmen)	0,00	0,00	0,00
2124	Transferertrag von Haushalten und Organisationen ohne Erwerbscharakter	0,00	0,00	0,00
2125	Transferertrag vom Ausland	0,00	0,00	0,00
2126	Investitions- und Tilgungszuschüsse zwischen Unternehmungen und Betrieben der Gebietskörperschaft und der Gebietskörperschaft	0,00	0,00	0,00
2127	Nicht finanzierungswirksamer Transferertrag	25.207,09	24.800,00	407,09
213	Finanzerträge	0,35	0,00	0,35
2131	Erträge aus Zinsen	0,35	0,00	0,35
2132	Erträge aus Zinsen aus derivativen Finanzinstrumenten ohne Grundgeschäft	0,00	0,00	0,00
2133	Erträge aus Gewinnentnahmen von marktbestimmten Betrieben	0,00	0,00	0,00
2134	Sonstige Finanzerträge	0,00	0,00	0,00
2135	Erträge aus Dividenden/Gewinnausschüttungen	0,00	0,00	0,00
2136	Sonstige nicht finanzierungswirksame Finanzerträge	0,00	0,00	0,00
21	Summe Erträge	268.468,35	286.100,00	-17.631,65
221	Personalaufwand	514.059,41	584.100,00	-70.040,59
2211	Personalaufwand (Bezüge, Nebengeb., Mehrleistungen)	413.982,98	468.600,00	-54.617,02
2212	Gesetzlicher und freiwilliger Sozialaufwand	94.980,55	109.500,00	-14.519,45
2213	Sonstiger Personalaufwand	0,00	0,00	0,00
2214	Nicht finanzierungswirksamer Personalaufwand	5.095,88	6.000,00	-904,12
222	Sachaufwand (ohne Transferaufwand)	284.033,10	336.100,00	-52.066,90
2221	Gebrauchs- und Verbrauchsgüter, Handelswaren	54.369,03	64.500,00	-10.130,97
2222	Verwaltungs- und Betriebsaufwand	29.215,49	33.800,00	-4.584,51
2223	Leasing- und Mietaufwand	9.810,97	18.700,00	-8.889,03
2224	Instandhaltung	23.666,69	28.200,00	-4.533,31
2225	Sonstiger Sachaufwand	70.975,21	97.600,00	-26.624,79
2226	Nicht finanzierungswirksamer Sachaufwand	95.995,71	93.300,00	2.695,71

Unterricht, Erziehung, Sport und Wissenschaft (Gruppe 2)

MVAG	Mittelverwendungs- und aufbringungsgruppen (1. und 2. Ebene)	RA 2021	VA 2021	RA - VA
223	Transferaufwand (laufende Transfers und Kapitaltransfers)	162.143,27	159.700,00	2.443,27
2231	Transferaufwand an Träger des öffentlichen Rechts	153.768,27	150.600,00	3.168,27
2232	Transferaufwand an Beteiligungen	0,00	0,00	0,00
2233	Transferaufwand an Unternehmen (mit Finanzunternehmen)	0,00	0,00	0,00
2234	Transferaufwand an Haushalte und Organisationen ohne Erwerbscharakter	8.375,00	9.100,00	-725,00
2235	Transferaufwand an das Ausland	0,00	0,00	0,00
2236	Investitions- und Tilgungszuschüsse zwischen Unternehmungen und Betrieben der Gebietskörperschaft und der Gebietskörperschaft	0,00	0,00	0,00
2237	Nicht finanzierungswirksamer Transferaufwand	0,00	0,00	0,00
224	Finanzaufwand	2.974,81	6.000,00	-3.025,19
2241	Zinsen aus Finanzschulden, Finanzierungsleasing, Forderungs Kauf und derivativen Finanzinstrumenten mit Grundgeschäft	2.974,81	6.000,00	-3.025,19
2242	Zinsen und sonstige Aufwendungen aus derivativen Finanzinstrumenten ohne Grundgeschäft	0,00	0,00	0,00
2243	Gewinnentnahmen von Unternehmungen und marktbestimmten Betrieben der Gebietskörperschaft (innerhalb der Gebietskörperschaft)	0,00	0,00	0,00
2244	Sonstiger Finanzaufwand	0,00	0,00	0,00
2245	Nicht finanzierungswirksamer Finanzaufwand	0,00	0,00	0,00
22	Summe Aufwendungen	963.210,59	1.085.900,00	-122.689,41
SA0	Saldo (0) Nettoergebnis (21 - 22)	-694.742,24	-799.800,00	105.057,76
230	Entnahmen von Haushaltsrücklagen	0,00	0,00	0,00
2301	Entnahmen von Haushaltsrücklagen	0,00	0,00	0,00
240	Zuweisung an Haushaltsrücklagen	0,00	0,00	0,00
2401	Zuweisung an Haushaltsrücklagen	0,00	0,00	0,00
23	Summe Haushaltsrücklagen	0,00	0,00	0,00
SA00	Nettoergebnis nach Zuweisung und Entnahmen von Haushaltsrücklagen (Saldo 0 +/- SU23)	-694.742,24	-799.800,00	105.057,76

Kunst, Kultur und Kultus (Gruppe 3)

MVAG	Mittelverwendungs- und aufbringungsgruppen (1. und 2. Ebene)	RA 2021	VA 2021	RA - VA
211	Erträge aus der operativen Verwaltungstätigkeit	3.077,94	4.800,00	-1.722,06
2111	Erträge aus eigenen Abgaben	0,00	0,00	0,00
2112	Erträge aus Ertragsanteilen	0,00	0,00	0,00
2113	Erträge aus Gebühren	0,00	0,00	0,00
2114	Erträge aus Leistungen	2.725,78	4.600,00	-1.874,22
2115	Erträge aus Besitz und wirtschaftlicher Tätigkeit	0,00	0,00	0,00
2116	Erträge aus Veräußerung und sonstige Erträge	352,16	200,00	152,16
2117	Nicht finanzierungswirksame operative Erträge	0,00	0,00	0,00
212	Erträge aus Transfers	3.914,97	3.900,00	14,97
2121	Transferertrag von Trägern des öffentlichen Rechts	1.000,00	1.000,00	0,00
2122	Transferertrag von Beteiligungen	0,00	0,00	0,00
2123	Transferertrag von Unternehmen (mit Finanzunternehmen)	0,00	0,00	0,00
2124	Transferertrag von Haushalten und Organisationen ohne Erwerbscharakter	0,00	0,00	0,00
2125	Transferertrag vom Ausland	0,00	0,00	0,00
2126	Investitions- und Tilgungszuschüsse zwischen Unternehmungen und Betrieben der Gebietskörperschaft und der Gebietskörperschaft	0,00	0,00	0,00
2127	Nicht finanzierungswirksamer Transferertrag	2.914,97	2.900,00	14,97
213	Finanzerträge	0,00	0,00	0,00
2131	Erträge aus Zinsen	0,00	0,00	0,00
2132	Erträge aus Zinsen aus derivativen Finanzinstrumenten ohne Grundgeschäft	0,00	0,00	0,00
2133	Erträge aus Gewinnentnahmen von marktbestimmten Betrieben	0,00	0,00	0,00
2134	Sonstige Finanzerträge	0,00	0,00	0,00
2135	Erträge aus Dividenden/Gewinnausschüttungen	0,00	0,00	0,00
2136	Sonstige nicht finanzierungswirksame Finanzerträge	0,00	0,00	0,00
21	Summe Erträge	6.992,91	8.700,00	-1.707,09
221	Personalaufwand	11.347,01	15.500,00	-4.152,99
2211	Personalaufwand (Bezüge, Nebengeb., Mehrleistungen)	9.230,86	11.600,00	-2.369,14
2212	Gesetzlicher und freiwilliger Sozialaufwand	2.116,15	3.800,00	-1.683,85
2213	Sonstiger Personalaufwand	0,00	0,00	0,00
2214	Nicht finanzierungswirksamer Personalaufwand	0,00	100,00	-100,00
222	Sachaufwand (ohne Transferaufwand)	135.074,69	113.000,00	22.074,69
2221	Gebrauchs- und Verbrauchsgüter, Handelswaren	2.840,43	11.000,00	-8.159,57
2222	Verwaltungs- und Betriebsaufwand	4.575,32	6.600,00	-2.024,68
2223	Leasing- und Mietaufwand	0,00	2.400,00	-2.400,00
2224	Instandhaltung	1.167,49	3.100,00	-1.932,51
2225	Sonstiger Sachaufwand	109.356,47	72.900,00	36.456,47
2226	Nicht finanzierungswirksamer Sachaufwand	17.134,98	17.000,00	134,98

Kunst, Kultur und Kultus (Gruppe 3)

MVAG	Mittelverwendungs- und aufbringungsgruppen (1. und 2. Ebene)	RA 2021	VA 2021	RA - VA
223	Transferaufwand (laufende Transfers und Kapitaltransfers)	53.289,98	69.100,00	-15.810,02
2231	Transferaufwand an Träger des öffentlichen Rechts	0,00	0,00	0,00
2232	Transferaufwand an Beteiligungen	0,00	0,00	0,00
2233	Transferaufwand an Unternehmen (mit Finanzunternehmen)	0,00	0,00	0,00
2234	Transferaufwand an Haushalte und Organisationen ohne Erwerbscharakter	53.289,98	69.100,00	-15.810,02
2235	Transferaufwand an das Ausland	0,00	0,00	0,00
2236	Investitions- und Tilgungszuschüsse zwischen Unternehmungen und Betrieben der Gebietskörperschaft und der Gebietskörperschaft	0,00	0,00	0,00
2237	Nicht finanzierungswirksamer Transferaufwand	0,00	0,00	0,00
224	Finanzaufwand	0,00	0,00	0,00
2241	Zinsen aus Finanzschulden, Finanzierungsleasing, Forderungs Kauf und derivativen Finanzinstrumenten mit Grundgeschäft	0,00	0,00	0,00
2242	Zinsen und sonstige Aufwendungen aus derivativen Finanzinstrumenten ohne Grundgeschäft	0,00	0,00	0,00
2243	Gewinnentnahmen von Unternehmungen und marktbestimmten Betrieben der Gebietskörperschaft (innerhalb der Gebietskörperschaft)	0,00	0,00	0,00
2244	Sonstiger Finanzaufwand	0,00	0,00	0,00
2245	Nicht finanzierungswirksamer Finanzaufwand	0,00	0,00	0,00
22	Summe Aufwendungen	199.711,68	197.600,00	2.111,68
SA0	Saldo (0) Nettoergebnis (21 - 22)	-192.718,77	-188.900,00	-3.818,77
230	Entnahmen von Haushaltsrücklagen	0,00	0,00	0,00
2301	Entnahmen von Haushaltsrücklagen	0,00	0,00	0,00
240	Zuweisung an Haushaltsrücklagen	0,00	0,00	0,00
2401	Zuweisung an Haushaltsrücklagen	0,00	0,00	0,00
23	Summe Haushaltsrücklagen	0,00	0,00	0,00
SA00	Nettoergebnis nach Zuweisung und Entnahmen von Haushaltsrücklagen (Saldo 0 +/- SU23)	-192.718,77	-188.900,00	-3.818,77

Soziale Wohlfahrt und Wohnbauförderung (Gruppe 4)

MVAG	Mittelverwendungs- und aufbringungsgruppen (1. und 2. Ebene)	RA 2021	VA 2021	RA - VA
211	Erträge aus der operativen Verwaltungstätigkeit	13.300,40	12.000,00	1.300,40
2111	Erträge aus eigenen Abgaben	0,00	0,00	0,00
2112	Erträge aus Ertragsanteilen	0,00	0,00	0,00
2113	Erträge aus Gebühren	0,00	0,00	0,00
2114	Erträge aus Leistungen	13.285,40	12.000,00	1.285,40
2115	Erträge aus Besitz und wirtschaftlicher Tätigkeit	0,00	0,00	0,00
2116	Erträge aus Veräußerung und sonstige Erträge	15,00	0,00	15,00
2117	Nicht finanzierungswirksame operative Erträge	0,00	0,00	0,00
212	Erträge aus Transfers	2.888,00	2.000,00	888,00
2121	Transferertrag von Trägern des öffentlichen Rechts	2.888,00	2.000,00	888,00
2122	Transferertrag von Beteiligungen	0,00	0,00	0,00
2123	Transferertrag von Unternehmen (mit Finanzunternehmen)	0,00	0,00	0,00
2124	Transferertrag von Haushalten und Organisationen ohne Erwerbscharakter	0,00	0,00	0,00
2125	Transferertrag vom Ausland	0,00	0,00	0,00
2126	Investitions- und Tilgungszuschüsse zwischen Unternehmungen und Betrieben der Gebietskörperschaft und der Gebietskörperschaft	0,00	0,00	0,00
2127	Nicht finanzierungswirksamer Transferertrag	0,00	0,00	0,00
213	Finanzerträge	0,00	0,00	0,00
2131	Erträge aus Zinsen	0,00	0,00	0,00
2132	Erträge aus Zinsen aus derivativen Finanzinstrumenten ohne Grundgeschäft	0,00	0,00	0,00
2133	Erträge aus Gewinnentnahmen von marktbestimmten Betrieben	0,00	0,00	0,00
2134	Sonstige Finanzerträge	0,00	0,00	0,00
2135	Erträge aus Dividenden/Gewinnausschüttungen	0,00	0,00	0,00
2136	Sonstige nicht finanzierungswirksame Finanzerträge	0,00	0,00	0,00
21	Summe Erträge	16.188,40	14.000,00	2.188,40
221	Personalaufwand	13.704,72	11.900,00	1.804,72
2211	Personalaufwand (Bezüge, Nebengeb., Mehrleistungen)	11.028,86	9.700,00	1.328,86
2212	Gesetzlicher und freiwilliger Sozialaufwand	2.675,86	2.200,00	475,86
2213	Sonstiger Personalaufwand	0,00	0,00	0,00
2214	Nicht finanzierungswirksamer Personalaufwand	0,00	0,00	0,00
222	Sachaufwand (ohne Transferaufwand)	3.750,68	3.700,00	50,68
2221	Gebrauchs- und Verbrauchsgüter, Handelswaren	3.100,68	3.100,00	0,68
2222	Verwaltungs- und Betriebsaufwand	650,00	600,00	50,00
2223	Leasing- und Mietaufwand	0,00	0,00	0,00
2224	Instandhaltung	0,00	0,00	0,00
2225	Sonstiger Sachaufwand	0,00	0,00	0,00
2226	Nicht finanzierungswirksamer Sachaufwand	0,00	0,00	0,00

Soziale Wohlfahrt und Wohnbauförderung (Gruppe 4)

MVAG	Mittelverwendungs- und aufbringungsgruppen (1. und 2. Ebene)	RA 2021	VA 2021	RA - VA
223	Transferaufwand (laufende Transfers und Kapitaltransfers)	525.507,70	522.900,00	2.607,70
2231	Transferaufwand an Träger des öffentlichen Rechts	512.991,10	503.000,00	9.991,10
2232	Transferaufwand an Beteiligungen	0,00	0,00	0,00
2233	Transferaufwand an Unternehmen (mit Finanzunternehmen)	0,00	0,00	0,00
2234	Transferaufwand an Haushalte und Organisationen ohne Erwerbscharakter	12.516,60	19.900,00	-7.383,40
2235	Transferaufwand an das Ausland	0,00	0,00	0,00
2236	Investitions- und Tilgungszuschüsse zwischen Unternehmungen und Betrieben der Gebietskörperschaft und der Gebietskörperschaft	0,00	0,00	0,00
2237	Nicht finanzierungswirksamer Transferaufwand	0,00	0,00	0,00
224	Finanzaufwand	0,00	0,00	0,00
2241	Zinsen aus Finanzschulden, Finanzierungsleasing, Forderungskauf und derivativen Finanzinstrumenten mit Grundgeschäft	0,00	0,00	0,00
2242	Zinsen und sonstige Aufwendungen aus derivativen Finanzinstrumenten ohne Grundgeschäft	0,00	0,00	0,00
2243	Gewinnentnahmen von Unternehmungen und marktbestimmten Betrieben der Gebietskörperschaft (innerhalb der Gebietskörperschaft)	0,00	0,00	0,00
2244	Sonstiger Finanzaufwand	0,00	0,00	0,00
2245	Nicht finanzierungswirksamer Finanzaufwand	0,00	0,00	0,00
22	Summe Aufwendungen	542.963,10	538.500,00	4.463,10
SA0	Saldo (0) Nettoergebnis (21 - 22)	-526.774,70	-524.500,00	-2.274,70
230	Entnahmen von Haushaltsrücklagen	0,00	0,00	0,00
2301	Entnahmen von Haushaltsrücklagen	0,00	0,00	0,00
240	Zuweisung an Haushaltsrücklagen	0,00	0,00	0,00
2401	Zuweisung an Haushaltsrücklagen	0,00	0,00	0,00
23	Summe Haushaltsrücklagen	0,00	0,00	0,00
SA00	Nettoergebnis nach Zuweisung und Entnahmen von Haushaltsrücklagen (Saldo 0 +/- SU23)	-526.774,70	-524.500,00	-2.274,70

Gesundheit (Gruppe 5)

MVAG	Mittelverwendungs- und aufbringungsgruppen (1. und 2. Ebene)	RA 2021	VA 2021	RA - VA
211	Erträge aus der operativen Verwaltungstätigkeit	4.331,38	3.400,00	931,38
2111	Erträge aus eigenen Abgaben	0,00	0,00	0,00
2112	Erträge aus Ertragsanteilen	0,00	0,00	0,00
2113	Erträge aus Gebühren	0,00	0,00	0,00
2114	Erträge aus Leistungen	4.331,38	3.400,00	931,38
2115	Erträge aus Besitz und wirtschaftlicher Tätigkeit	0,00	0,00	0,00
2116	Erträge aus Veräußerung und sonstige Erträge	0,00	0,00	0,00
2117	Nicht finanzierungswirksame operative Erträge	0,00	0,00	0,00
212	Erträge aus Transfers	81.958,28	102.200,00	-20.241,72
2121	Transferertrag von Trägern des öffentlichen Rechts	81.893,28	102.100,00	-20.206,72
2122	Transferertrag von Beteiligungen	0,00	0,00	0,00
2123	Transferertrag von Unternehmen (mit Finanzunternehmen)	0,00	0,00	0,00
2124	Transferertrag von Haushalten und Organisationen ohne Erwerbscharakter	0,00	0,00	0,00
2125	Transferertrag vom Ausland	0,00	0,00	0,00
2126	Investitions- und Tilgungszuschüsse zwischen Unternehmungen und Betrieben der Gebietskörperschaft und der Gebietskörperschaft	0,00	0,00	0,00
2127	Nicht finanzierungswirksamer Transferertrag	65,00	100,00	-35,00
213	Finanzerträge	0,00	0,00	0,00
2131	Erträge aus Zinsen	0,00	0,00	0,00
2132	Erträge aus Zinsen aus derivativen Finanzinstrumenten ohne Grundgeschäft	0,00	0,00	0,00
2133	Erträge aus Gewinnentnahmen von marktbestimmten Betrieben	0,00	0,00	0,00
2134	Sonstige Finanzerträge	0,00	0,00	0,00
2135	Erträge aus Dividenden/Gewinnausschüttungen	0,00	0,00	0,00
2136	Sonstige nicht finanzierungswirksame Finanzerträge	0,00	0,00	0,00
21	Summe Erträge	86.289,66	105.600,00	-19.310,34
221	Personalaufwand	0,00	0,00	0,00
2211	Personalaufwand (Bezüge, Nebengeb., Mehrleistungen)	0,00	0,00	0,00
2212	Gesetzlicher und freiwilliger Sozialaufwand	0,00	0,00	0,00
2213	Sonstiger Personalaufwand	0,00	0,00	0,00
2214	Nicht finanzierungswirksamer Personalaufwand	0,00	0,00	0,00
222	Sachaufwand (ohne Transferaufwand)	60.829,45	101.700,00	-40.870,55
2221	Gebrauchs- und Verbrauchsgüter, Handelswaren	0,00	0,00	0,00
2222	Verwaltungs- und Betriebsaufwand	0,00	500,00	-500,00
2223	Leasing- und Mietaufwand	0,00	0,00	0,00
2224	Instandhaltung	0,00	0,00	0,00
2225	Sonstiger Sachaufwand	59.969,98	100.300,00	-40.330,02
2226	Nicht finanzierungswirksamer Sachaufwand	859,47	900,00	-40,53

Gesundheit (Gruppe 5)

MVAG	Mittelverwendungs- und aufbringungsgruppen (1. und 2. Ebene)	RA 2021	VA 2021	RA - VA
223	Transferaufwand (laufende Transfers und Kapitaltransfers)	972.119,36	1.005.300,00	-33.180,64
2231	Transferaufwand an Träger des öffentlichen Rechts	900.639,25	913.400,00	-12.760,75
2232	Transferaufwand an Beteiligungen	0,00	0,00	0,00
2233	Transferaufwand an Unternehmen (mit Finanzunternehmen)	0,00	0,00	0,00
2234	Transferaufwand an Haushalte und Organisationen ohne Erwerbscharakter	71.480,11	91.900,00	-20.419,89
2235	Transferaufwand an das Ausland	0,00	0,00	0,00
2236	Investitions- und Tilgungszuschüsse zwischen Unternehmungen und Betrieben der Gebietskörperschaft und der Gebietskörperschaft	0,00	0,00	0,00
2237	Nicht finanzierungswirksamer Transferaufwand	0,00	0,00	0,00
224	Finanzaufwand	0,00	0,00	0,00
2241	Zinsen aus Finanzschulden, Finanzierungsleasing, Forderungs Kauf und derivativen Finanzinstrumenten mit Grundgeschäft	0,00	0,00	0,00
2242	Zinsen und sonstige Aufwendungen aus derivativen Finanzinstrumenten ohne Grundgeschäft	0,00	0,00	0,00
2243	Gewinnentnahmen von Unternehmungen und marktbestimmten Betrieben der Gebietskörperschaft (innerhalb der Gebietskörperschaft)	0,00	0,00	0,00
2244	Sonstiger Finanzaufwand	0,00	0,00	0,00
2245	Nicht finanzierungswirksamer Finanzaufwand	0,00	0,00	0,00
22	Summe Aufwendungen	1.032.948,81	1.107.000,00	-74.051,19
SA0	Saldo (0) Nettoergebnis (21 - 22)	-946.659,15	-1.001.400,00	54.740,85
230	Entnahmen von Haushaltsrücklagen	0,00	0,00	0,00
2301	Entnahmen von Haushaltsrücklagen	0,00	0,00	0,00
240	Zuweisung an Haushaltsrücklagen	0,00	0,00	0,00
2401	Zuweisung an Haushaltsrücklagen	0,00	0,00	0,00
23	Summe Haushaltsrücklagen	0,00	0,00	0,00
SA00	Nettoergebnis nach Zuweisung und Entnahmen von Haushaltsrücklagen (Saldo 0 +/- SU23)	-946.659,15	-1.001.400,00	54.740,85

Straßen- und Wasserbau, Verkehr (Gruppe 6)

MVAG	Mittelverwendungs- und aufbringungsgruppen (1. und 2. Ebene)	RA 2021	VA 2021	RA - VA
211	Erträge aus der operativen Verwaltungstätigkeit	276.273,69	212.100,00	64.173,69
2111	Erträge aus eigenen Abgaben	0,00	0,00	0,00
2112	Erträge aus Ertragsanteilen	0,00	0,00	0,00
2113	Erträge aus Gebühren	0,00	0,00	0,00
2114	Erträge aus Leistungen	0,00	0,00	0,00
2115	Erträge aus Besitz und wirtschaftlicher Tätigkeit	0,00	0,00	0,00
2116	Erträge aus Veräußerung und sonstige Erträge	276.273,69	212.100,00	64.173,69
2117	Nicht finanzierungswirksame operative Erträge	0,00	0,00	0,00
212	Erträge aus Transfers	249.635,94	172.000,00	77.635,94
2121	Transferertrag von Trägern des öffentlichen Rechts	155.992,54	85.000,00	70.992,54
2122	Transferertrag von Beteiligungen	0,00	0,00	0,00
2123	Transferertrag von Unternehmen (mit Finanzunternehmen)	0,00	0,00	0,00
2124	Transferertrag von Haushalten und Organisationen ohne Erwerbscharakter	10.955,02	7.000,00	3.955,02
2125	Transferertrag vom Ausland	0,00	0,00	0,00
2126	Investitions- und Tilgungszuschüsse zwischen Unternehmungen und Betrieben der Gebietskörperschaft und der Gebietskörperschaft	0,00	0,00	0,00
2127	Nicht finanzierungswirksamer Transferertrag	82.688,38	80.000,00	2.688,38
213	Finanzerträge	0,00	0,00	0,00
2131	Erträge aus Zinsen	0,00	0,00	0,00
2132	Erträge aus Zinsen aus derivativen Finanzinstrumenten ohne Grundgeschäft	0,00	0,00	0,00
2133	Erträge aus Gewinnentnahmen von marktbestimmten Betrieben	0,00	0,00	0,00
2134	Sonstige Finanzerträge	0,00	0,00	0,00
2135	Erträge aus Dividenden/Gewinnausschüttungen	0,00	0,00	0,00
2136	Sonstige nicht finanzierungswirksame Finanzerträge	0,00	0,00	0,00
21	Summe Erträge	525.909,63	384.100,00	141.809,63
221	Personalaufwand	0,00	0,00	0,00
2211	Personalaufwand (Bezüge, Nebengeb., Mehrleistungen)	0,00	0,00	0,00
2212	Gesetzlicher und freiwilliger Sozialaufwand	0,00	0,00	0,00
2213	Sonstiger Personalaufwand	0,00	0,00	0,00
2214	Nicht finanzierungswirksamer Personalaufwand	0,00	0,00	0,00
222	Sachaufwand (ohne Transferaufwand)	687.857,27	532.800,00	155.057,27
2221	Gebrauchs- und Verbrauchsgüter, Handelswaren	6.632,92	5.500,00	1.132,92
2222	Verwaltungs- und Betriebsaufwand	2.445,25	2.800,00	-354,75
2223	Leasing- und Mietaufwand	0,00	0,00	0,00
2224	Instandhaltung	23.704,82	23.500,00	204,82
2225	Sonstiger Sachaufwand	293.808,36	168.300,00	125.508,36
2226	Nicht finanzierungswirksamer Sachaufwand	361.265,92	332.700,00	28.565,92

Straßen- und Wasserbau, Verkehr (Gruppe 6)

MVAG	Mittelverwendungs- und aufbringungsgruppen (1. und 2. Ebene)	RA 2021	VA 2021	RA - VA
223	Transferaufwand (laufende Transfers und Kapitaltransfers)	0,00	0,00	0,00
2231	Transferaufwand an Träger des öffentlichen Rechts	0,00	0,00	0,00
2232	Transferaufwand an Beteiligungen	0,00	0,00	0,00
2233	Transferaufwand an Unternehmen (mit Finanzunternehmen)	0,00	0,00	0,00
2234	Transferaufwand an Haushalte und Organisationen ohne Erwerbscharakter	0,00	0,00	0,00
2235	Transferaufwand an das Ausland	0,00	0,00	0,00
2236	Investitions- und Tilgungszuschüsse zwischen Unternehmungen und Betrieben der Gebietskörperschaft und der Gebietskörperschaft	0,00	0,00	0,00
2237	Nicht finanzierungswirksamer Transferaufwand	0,00	0,00	0,00
224	Finanzaufwand	3.340,46	3.600,00	-259,54
2241	Zinsen aus Finanzschulden, Finanzierungsleasing, Forderungs Kauf und derivativen Finanzinstrumenten mit Grundgeschäft	3.340,46	3.600,00	-259,54
2242	Zinsen und sonstige Aufwendungen aus derivativen Finanzinstrumenten ohne Grundgeschäft	0,00	0,00	0,00
2243	Gewinnentnahmen von Unternehmungen und marktbestimmten Betrieben der Gebietskörperschaft (innerhalb der Gebietskörperschaft)	0,00	0,00	0,00
2244	Sonstiger Finanzaufwand	0,00	0,00	0,00
2245	Nicht finanzierungswirksamer Finanzaufwand	0,00	0,00	0,00
22	Summe Aufwendungen	691.197,73	536.400,00	154.797,73
SA0	Saldo (0) Nettoergebnis (21 - 22)	-165.288,10	-152.300,00	-12.988,10
230	Entnahmen von Haushaltsrücklagen	0,00	0,00	0,00
2301	Entnahmen von Haushaltsrücklagen	0,00	0,00	0,00
240	Zuweisung an Haushaltsrücklagen	0,00	0,00	0,00
2401	Zuweisung an Haushaltsrücklagen	0,00	0,00	0,00
23	Summe Haushaltsrücklagen	0,00	0,00	0,00
SA00	Nettoergebnis nach Zuweisung und Entnahmen von Haushaltsrücklagen (Saldo 0 +/- SU23)	-165.288,10	-152.300,00	-12.988,10

Wirtschaftsförderung (Gruppe 7)

MVAG	Mittelverwendungs- und aufbringungsgruppen (1. und 2. Ebene)	RA 2021	VA 2021	RA - VA
211	Erträge aus der operativen Verwaltungstätigkeit	544.083,67	400.800,00	143.283,67
2111	Erträge aus eigenen Abgaben	0,00	0,00	0,00
2112	Erträge aus Ertragsanteilen	0,00	0,00	0,00
2113	Erträge aus Gebühren	0,00	0,00	0,00
2114	Erträge aus Leistungen	750,00	0,00	750,00
2115	Erträge aus Besitz und wirtschaftlicher Tätigkeit	0,00	0,00	0,00
2116	Erträge aus Veräußerung und sonstige Erträge	543.333,67	400.800,00	142.533,67
2117	Nicht finanzierungswirksame operative Erträge	0,00	0,00	0,00
212	Erträge aus Transfers	600,00	2.000,00	-1.400,00
2121	Transferertrag von Trägern des öffentlichen Rechts	0,00	2.000,00	-2.000,00
2122	Transferertrag von Beteiligungen	0,00	0,00	0,00
2123	Transferertrag von Unternehmen (mit Finanzunternehmen)	0,00	0,00	0,00
2124	Transferertrag von Haushalten und Organisationen ohne Erwerbscharakter	0,00	0,00	0,00
2125	Transferertrag vom Ausland	0,00	0,00	0,00
2126	Investitions- und Tilgungszuschüsse zwischen Unternehmungen und Betrieben der Gebietskörperschaft und der Gebietskörperschaft	0,00	0,00	0,00
2127	Nicht finanzierungswirksamer Transferertrag	600,00	0,00	600,00
213	Finanzerträge	0,00	0,00	0,00
2131	Erträge aus Zinsen	0,00	0,00	0,00
2132	Erträge aus Zinsen aus derivativen Finanzinstrumenten ohne Grundgeschäft	0,00	0,00	0,00
2133	Erträge aus Gewinnentnahmen von marktbestimmten Betrieben	0,00	0,00	0,00
2134	Sonstige Finanzerträge	0,00	0,00	0,00
2135	Erträge aus Dividenden/Gewinnausschüttungen	0,00	0,00	0,00
2136	Sonstige nicht finanzierungswirksame Finanzerträge	0,00	0,00	0,00
21	Summe Erträge	544.683,67	402.800,00	141.883,67
221	Personalaufwand	1.027,31	1.300,00	-272,69
2211	Personalaufwand (Bezüge, Nebengeb., Mehrleistungen)	820,48	1.000,00	-179,52
2212	Gesetzlicher und freiwilliger Sozialaufwand	206,83	300,00	-93,17
2213	Sonstiger Personalaufwand	0,00	0,00	0,00
2214	Nicht finanzierungswirksamer Personalaufwand	0,00	0,00	0,00
222	Sachaufwand (ohne Transferaufwand)	254.543,51	186.400,00	68.143,51
2221	Gebrauchs- und Verbrauchsgüter, Handelswaren	0,00	100,00	-100,00
2222	Verwaltungs- und Betriebsaufwand	3.755,20	0,00	3.755,20
2223	Leasing- und Mietaufwand	0,00	0,00	0,00
2224	Instandhaltung	0,00	0,00	0,00
2225	Sonstiger Sachaufwand	147.301,45	82.800,00	64.501,45
2226	Nicht finanzierungswirksamer Sachaufwand	103.486,86	103.500,00	-13,14

Wirtschaftsförderung (Gruppe 7)

MVAG	Mittelverwendungs- und aufbringungsgruppen (1. und 2. Ebene)	RA 2021	VA 2021	RA - VA
223	Transferaufwand (laufende Transfers und Kapitaltransfers)	25.235,30	31.600,00	-6.364,70
2231	Transferaufwand an Träger des öffentlichen Rechts	0,00	0,00	0,00
2232	Transferaufwand an Beteiligungen	0,00	0,00	0,00
2233	Transferaufwand an Unternehmen (mit Finanzunternehmen)	0,00	0,00	0,00
2234	Transferaufwand an Haushalte und Organisationen ohne Erwerbscharakter	25.235,30	31.600,00	-6.364,70
2235	Transferaufwand an das Ausland	0,00	0,00	0,00
2236	Investitions- und Tilgungszuschüsse zwischen Unternehmungen und Betrieben der Gebietskörperschaft und der Gebietskörperschaft	0,00	0,00	0,00
2237	Nicht finanzierungswirksamer Transferaufwand	0,00	0,00	0,00
224	Finanzaufwand	0,00	0,00	0,00
2241	Zinsen aus Finanzschulden, Finanzierungsleasing, Forderungskauf und derivativen Finanzinstrumenten mit Grundgeschäft	0,00	0,00	0,00
2242	Zinsen und sonstige Aufwendungen aus derivativen Finanzinstrumenten ohne Grundgeschäft	0,00	0,00	0,00
2243	Gewinnentnahmen von Unternehmungen und marktbestimmten Betrieben der Gebietskörperschaft (innerhalb der Gebietskörperschaft)	0,00	0,00	0,00
2244	Sonstiger Finanzaufwand	0,00	0,00	0,00
2245	Nicht finanzierungswirksamer Finanzaufwand	0,00	0,00	0,00
22	Summe Aufwendungen	280.806,12	219.300,00	61.506,12
SA0	Saldo (0) Nettoergebnis (21 - 22)	263.877,55	183.500,00	80.377,55
230	Entnahmen von Haushaltsrücklagen	0,00	13.000,00	-13.000,00
2301	Entnahmen von Haushaltsrücklagen	0,00	13.000,00	-13.000,00
240	Zuweisung an Haushaltsrücklagen	0,00	0,00	0,00
2401	Zuweisung an Haushaltsrücklagen	0,00	0,00	0,00
23	Summe Haushaltsrücklagen	0,00	13.000,00	-13.000,00
SA00	Nettoergebnis nach Zuweisung und Entnahmen von Haushaltsrücklagen (Saldo 0 +/- SU23)	263.877,55	196.500,00	67.377,55

Dienstleistungen (Gruppe 8)

MVAG	Mittelverwendungs- und aufbringungsgruppen (1. und 2. Ebene)	RA 2021	VA 2021	RA - VA
211	Erträge aus der operativen Verwaltungstätigkeit	3.335.917,75	2.682.100,00	653.817,75
2111	Erträge aus eigenen Abgaben	0,00	0,00	0,00
2112	Erträge aus Ertragsanteilen	0,00	0,00	0,00
2113	Erträge aus Gebühren	1.372.364,78	1.343.200,00	29.164,78
2114	Erträge aus Leistungen	436.770,08	411.800,00	24.970,08
2115	Erträge aus Besitz und wirtschaftlicher Tätigkeit	193.587,27	313.000,00	-119.412,73
2116	Erträge aus Veräußerung und sonstige Erträge	426.231,03	614.100,00	-187.868,97
2117	Nicht finanzierungswirksame operative Erträge	906.964,59	0,00	906.964,59
212	Erträge aus Transfers	645.971,69	586.700,00	59.271,69
2121	Transferertrag von Trägern des öffentlichen Rechts	245.539,23	214.100,00	31.439,23
2122	Transferertrag von Beteiligungen	0,00	0,00	0,00
2123	Transferertrag von Unternehmen (mit Finanzunternehmen)	0,00	0,00	0,00
2124	Transferertrag von Haushalten und Organisationen ohne Erwerbscharakter	0,00	0,00	0,00
2125	Transferertrag vom Ausland	0,00	0,00	0,00
2126	Investitions- und Tilgungszuschüsse zwischen Unternehmungen und Betrieben der Gebietskörperschaft und der Gebietskörperschaft	0,00	0,00	0,00
2127	Nicht finanzierungswirksamer Transferertrag	400.432,46	372.600,00	27.832,46
213	Finanzerträge	13,32	200,00	-186,68
2131	Erträge aus Zinsen	13,32	200,00	-186,68
2132	Erträge aus Zinsen aus derivativen Finanzinstrumenten ohne Grundgeschäft	0,00	0,00	0,00
2133	Erträge aus Gewinnentnahmen von marktbestimmten Betrieben	0,00	0,00	0,00
2134	Sonstige Finanzerträge	0,00	0,00	0,00
2135	Erträge aus Dividenden/Gewinnausschüttungen	0,00	0,00	0,00
2136	Sonstige nicht finanzierungswirksame Finanzerträge	0,00	0,00	0,00
21	Summe Erträge	3.981.902,76	3.269.000,00	712.902,76
221	Personalaufwand	351.280,22	348.000,00	3.280,22
2211	Personalaufwand (Bezüge, Nebengeb., Mehrleistungen)	273.058,46	276.100,00	-3.041,54
2212	Gesetzlicher und freiwilliger Sozialaufwand	72.632,89	67.100,00	5.532,89
2213	Sonstiger Personalaufwand	0,00	0,00	0,00
2214	Nicht finanzierungswirksamer Personalaufwand	5.588,87	4.800,00	788,87
222	Sachaufwand (ohne Transferaufwand)	2.443.300,56	1.946.100,00	497.200,56
2221	Gebrauchs- und Verbrauchsgüter, Handelswaren	46.993,14	53.400,00	-6.406,86
2222	Verwaltungs- und Betriebsaufwand	62.455,50	77.200,00	-14.744,50
2223	Leasing- und Mietaufwand	94.023,16	189.300,00	-95.276,84
2224	Instandhaltung	93.282,75	128.100,00	-34.817,25
2225	Sonstiger Sachaufwand	661.769,48	699.600,00	-37.830,52
2226	Nicht finanzierungswirksamer Sachaufwand	1.484.776,53	798.500,00	686.276,53

Dienstleistungen (Gruppe 8)

MVAG	Mittelverwendungs- und aufbringungsgruppen (1. und 2. Ebene)	RA 2021	VA 2021	RA - VA
223	Transferaufwand (laufende Transfers und Kapitaltransfers)	362.211,61	316.100,00	46.111,61
2231	Transferaufwand an Träger des öffentlichen Rechts	0,00	0,00	0,00
2232	Transferaufwand an Beteiligungen	0,00	0,00	0,00
2233	Transferaufwand an Unternehmen (mit Finanzunternehmen)	214.900,00	216.100,00	-1.200,00
2234	Transferaufwand an Haushalte und Organisationen ohne Erwerbscharakter	147.311,61	100.000,00	47.311,61
2235	Transferaufwand an das Ausland	0,00	0,00	0,00
2236	Investitions- und Tilgungszuschüsse zwischen Unternehmungen und Betrieben der Gebietskörperschaft und der Gebietskörperschaft	0,00	0,00	0,00
2237	Nicht finanzierungswirksamer Transferaufwand	0,00	0,00	0,00
224	Finanzaufwand	33.899,23	35.700,00	-1.800,77
2241	Zinsen aus Finanzschulden, Finanzierungsleasing, Forderungs Kauf und derivativen Finanzinstrumenten mit Grundgeschäft	33.899,23	35.700,00	-1.800,77
2242	Zinsen und sonstige Aufwendungen aus derivativen Finanzinstrumenten ohne Grundgeschäft	0,00	0,00	0,00
2243	Gewinnentnahmen von Unternehmungen und marktbestimmten Betrieben der Gebietskörperschaft (innerhalb der Gebietskörperschaft)	0,00	0,00	0,00
2244	Sonstiger Finanzaufwand	0,00	0,00	0,00
2245	Nicht finanzierungswirksamer Finanzaufwand	0,00	0,00	0,00
22	Summe Aufwendungen	3.190.691,62	2.645.900,00	544.791,62
SA0	Saldo (0) Nettoergebnis (21 - 22)	791.211,14	623.100,00	168.111,14
230	Entnahmen von Haushaltsrücklagen	0,00	50.000,00	-50.000,00
2301	Entnahmen von Haushaltsrücklagen	0,00	50.000,00	-50.000,00
240	Zuweisung an Haushaltsrücklagen	0,00	0,00	0,00
2401	Zuweisung an Haushaltsrücklagen	0,00	0,00	0,00
23	Summe Haushaltsrücklagen	0,00	50.000,00	-50.000,00
SA00	Nettoergebnis nach Zuweisung und Entnahmen von Haushaltsrücklagen (Saldo 0 +/- SU23)	791.211,14	673.100,00	118.111,14

Finanzwirtschaft (Gruppe 9)

MVAG	Mittelverwendungs- und aufbringungsgruppen (1. und 2. Ebene)	RA 2021	VA 2021	RA - VA
211	Erträge aus der operativen Verwaltungstätigkeit	4.343.780,05	3.906.800,00	436.980,05
2111	Erträge aus eigenen Abgaben	1.102.590,05	806.800,00	295.790,05
2112	Erträge aus Ertragsanteilen	3.228.250,32	3.096.900,00	131.350,32
2113	Erträge aus Gebühren	0,00	0,00	0,00
2114	Erträge aus Leistungen	3.336,51	3.100,00	236,51
2115	Erträge aus Besitz und wirtschaftlicher Tätigkeit	0,00	0,00	0,00
2116	Erträge aus Veräußerung und sonstige Erträge	9.603,17	0,00	9.603,17
2117	Nicht finanzierungswirksame operative Erträge	0,00	0,00	0,00
212	Erträge aus Transfers	620.356,84	419.100,00	201.256,84
2121	Transferertrag von Trägern des öffentlichen Rechts	620.356,84	419.100,00	201.256,84
2122	Transferertrag von Beteiligungen	0,00	0,00	0,00
2123	Transferertrag von Unternehmen (mit Finanzunternehmen)	0,00	0,00	0,00
2124	Transferertrag von Haushalten und Organisationen ohne Erwerbscharakter	0,00	0,00	0,00
2125	Transferertrag vom Ausland	0,00	0,00	0,00
2126	Investitions- und Tilgungszuschüsse zwischen Unternehmungen und Betrieben der Gebietskörperschaft und der Gebietskörperschaft	0,00	0,00	0,00
2127	Nicht finanzierungswirksamer Transferertrag	0,00	0,00	0,00
213	Finanzerträge	133,83	5.600,00	-5.466,17
2131	Erträge aus Zinsen	133,83	5.600,00	-5.466,17
2132	Erträge aus Zinsen aus derivativen Finanzinstrumenten ohne Grundgeschäft	0,00	0,00	0,00
2133	Erträge aus Gewinnentnahmen von marktbestimmten Betrieben	0,00	0,00	0,00
2134	Sonstige Finanzerträge	0,00	0,00	0,00
2135	Erträge aus Dividenden/Gewinnausschüttungen	0,00	0,00	0,00
2136	Sonstige nicht finanzierungswirksame Finanzerträge	0,00	0,00	0,00
21	Summe Erträge	4.964.270,72	4.331.500,00	632.770,72
221	Personalaufwand	0,00	0,00	0,00
2211	Personalaufwand (Bezüge, Nebengeb., Mehrleistungen)	0,00	0,00	0,00
2212	Gesetzlicher und freiwilliger Sozialaufwand	0,00	0,00	0,00
2213	Sonstiger Personalaufwand	0,00	0,00	0,00
2214	Nicht finanzierungswirksamer Personalaufwand	0,00	0,00	0,00
222	Sachaufwand (ohne Transferaufwand)	12.097,36	64.200,00	-52.102,64
2221	Gebrauchs- und Verbrauchsgüter, Handelswaren	0,00	0,00	0,00
2222	Verwaltungs- und Betriebsaufwand	0,00	0,00	0,00
2223	Leasing- und Mietaufwand	0,00	0,00	0,00
2224	Instandhaltung	0,00	0,00	0,00
2225	Sonstiger Sachaufwand	12.097,36	64.200,00	-52.102,64
2226	Nicht finanzierungswirksamer Sachaufwand	0,00	0,00	0,00

Finanzwirtschaft (Gruppe 9)

MVAG	Mittelverwendungs- und aufbringungsgruppen (1. und 2. Ebene)	RA 2021	VA 2021	RA - VA
223	Transferaufwand (laufende Transfers und Kapitaltransfers)	45.877,62	30.000,00	15.877,62
2231	Transferaufwand an Träger des öffentlichen Rechts	45.877,62	30.000,00	15.877,62
2232	Transferaufwand an Beteiligungen	0,00	0,00	0,00
2233	Transferaufwand an Unternehmen (mit Finanzunternehmen)	0,00	0,00	0,00
2234	Transferaufwand an Haushalte und Organisationen ohne Erwerbscharakter	0,00	0,00	0,00
2235	Transferaufwand an das Ausland	0,00	0,00	0,00
2236	Investitions- und Tilgungszuschüsse zwischen Unternehmungen und Betrieben der Gebietskörperschaft und der Gebietskörperschaft	0,00	0,00	0,00
2237	Nicht finanzierungswirksamer Transferaufwand	0,00	0,00	0,00
224	Finanzaufwand	6.769,89	5.100,00	1.669,89
2241	Zinsen aus Finanzschulden, Finanzierungsleasing, Forderungs Kauf und derivativen Finanzinstrumenten mit Grundgeschäft	0,00	0,00	0,00
2242	Zinsen und sonstige Aufwendungen aus derivativen Finanzinstrumenten ohne Grundgeschäft	0,00	0,00	0,00
2243	Gewinnentnahmen von Unternehmungen und marktbestimmten Betrieben der Gebietskörperschaft (innerhalb der Gebietskörperschaft)	0,00	0,00	0,00
2244	Sonstiger Finanzaufwand	6.769,89	5.100,00	1.669,89
2245	Nicht finanzierungswirksamer Finanzaufwand	0,00	0,00	0,00
22	Summe Aufwendungen	64.744,87	99.300,00	-34.555,13
SA0	Saldo (0) Nettoergebnis (21 - 22)	4.899.525,85	4.232.200,00	667.325,85
230	Entnahmen von Haushaltsrücklagen	22.875,28	0,00	22.875,28
2301	Entnahmen von Haushaltsrücklagen	22.875,28	0,00	22.875,28
240	Zuweisung an Haushaltsrücklagen	0,00	0,00	0,00
2401	Zuweisung an Haushaltsrücklagen	0,00	0,00	0,00
23	Summe Haushaltsrücklagen	22.875,28	0,00	22.875,28
SA00	Nettoergebnis nach Zuweisung und Entnahmen von Haushaltsrücklagen (Saldo 0 +/- SU23)	4.922.401,13	4.232.200,00	690.201,13

Finanzierungshaushalt Gesamt 1. Ebene (Anlage 1b)
- interne Vergütungen enthalten

MVAG	Mittelverwendungs- und aufbringungsgruppen (1. Ebene)	RA 2021	VA 2021	RA - VA
OPERATIVE GEBARUNG				
311	Einzahlungen aus der operativen Verwaltungstätigkeit	7.377.732,34	7.053.300,00	324.432,34
312	Einzahlungen aus Transfers (ohne Kapitaltransfers)	1.198.798,44	1.107.600,00	91.198,44
313	Einzahlungen aus Finanzerträgen	147,50	5.900,00	-5.752,50
31	Summe Einzahlungen operative Gebarung	8.576.678,28	8.166.800,00	409.878,28
321	Auszahlungen aus Personalaufwand	1.404.729,85	1.498.800,00	-94.070,15
322	Auszahlungen aus Sachaufwand (ohne Transferaufwand)	2.182.120,79	2.301.300,00	-119.179,21
323	Auszahlungen aus Transfers (ohne Kapitaltransfers)	2.316.589,60	2.286.900,00	29.689,60
324	Auszahlungen aus Finanzaufwand	48.645,21	52.100,00	-3.454,79
32	Summe Auszahlungen operative Gebarung	5.952.085,45	6.139.100,00	-187.014,55
SA1	Saldo (1) Geldfluss aus der Operativen Gebarung (31 – 32)	2.624.592,83	2.027.700,00	596.892,83
INVESTIVE GEBARUNG				
331	Einzahlungen aus der Investitionstätigkeit	537.134,06	537.200,00	-65,94
332	Einzahlungen aus der Rückzahlung von Darlehen sowie gewährten Vorschüssen	1.500,00	1.500,00	0,00
333	Einzahlungen aus Kapitaltransfers	964.669,89	1.351.400,00	-386.730,11
33	Summe Einzahlungen investive Gebarung	1.503.303,95	1.890.100,00	-386.796,05
341	Auszahlungen aus der Investitionstätigkeit	1.738.802,91	2.618.700,00	-879.897,09
342	Auszahlungen von gewährten Darlehen sowie gewährten Vorschüssen	0,00	0,00	0,00
343	Auszahlungen aus Kapitaltransfers	3.500,00	5.000,00	-1.500,00
34	Summe Auszahlungen investive Gebarung	1.742.302,91	2.623.700,00	-881.397,09
SA2	Saldo (2) Geldfluss aus der Investiven Gebarung (33 – 34)	-238.998,96	-733.600,00	494.601,04
SA3	Saldo (3) Nettofinanzierungssaldo (Saldo 1 + Saldo 2)	2.385.593,87	1.294.100,00	1.091.493,87

MVAG	Mittelverwendungs- und aufbringungsgruppen (1. Ebene)	RA 2021	VA 2021	RA - VA
FINANZIERUNGSTÄTIGKEIT				
351	Einzahlungen aus der Aufnahme von Finanzschulden	53.500,00	0,00	53.500,00
353	Einzahlungen infolge eines Kapitaltausch bei derivativen Finanzinstrumenten mit Grundgeschäft	0,00	0,00	0,00
355	Einzahlungen aus dem Abgang von Finanzinstrumenten	0,00	0,00	0,00
35	Summe Einzahlungen aus der Finanzierungstätigkeit	53.500,00	0,00	53.500,00
361	Auszahlungen aus der Tilgung von Finanzschulden	2.398.349,29	2.467.500,00	-69.150,71
363	Auszahlungen infolge eines Kapitaltausch bei derivativen Finanzinstrumenten mit Grundgeschäft	0,00	0,00	0,00
365	Auszahlungen für den Erwerb von Finanzinstrumenten	0,00	0,00	0,00
36	Summe Auszahlungen aus der Finanzierungstätigkeit	2.398.349,29	2.467.500,00	-69.150,71
SA4	Saldo (4) Geldfluss aus der Finanzierungstätigkeit (35 – 36)	-2.344.849,29	-2.467.500,00	122.650,71
SA5	Saldo (5) Geldfluss aus der voranschlagswirksamen Gebarung (Saldo 3 + Saldo 4)	40.744,58	-1.173.400,00	1.214.144,58
411	Einzahlungen aus nicht voranschlagswirksamen Forderungen	372.945,77		
412	Einzahlungen aus nicht voranschlagswirksamen Verbindlichkeiten	7.358.323,94		
413	Einzahlungen aus der Aufnahme von zur Kassenstärkung eingegangenen Geldverbindlichkeiten (Barvorlagen)	17.830,57		
41	Summe Einzahlungen aus der nicht voranschlagswirksamen Gebarung	7.749.100,28		
421	Auszahlungen aus nicht voranschlagswirksamen Forderungen	381.117,68		
422	Auszahlungen aus nicht voranschlagswirksamen Verbindlichkeiten	7.395.503,62		
423	Auszahlungen zur Tilgung von zur Kassenstärkung eingegangenen Geldverbindlichkeiten (Barvorlagen)	16.182,87		
42	Summe Auszahlungen aus der nicht voranschlagswirksamen Gebarung	7.792.804,17		
SA6	Geldfluss aus der nicht voranschlagswirksamen Gebarung	-43.703,89		
SA7	Veränderung an Liquiden Mitteln (Saldo 5 + Saldo 6)	-2.959,31		
	Anfangsbestand liquide Mittel (115 zum 31.12.2020)	4.608.705,91		
	Endbestand liquide Mittel (115 zum 31.12.2021)	4.605.746,60		
	davon Zahlungsmittelreserven (1152 zum 31.12.2021)	1.364.791,90		

Finanzierungshaushalt Gesamt 1. und 2. Ebene (Anlage 1b)
- interne Vergütungen enthalten

MVAG	Mittelverwendungs- und aufbringungsgruppen (1. und 2. Ebene)	RA 2021	VA 2021	RA - VA
311	Einzahlungen aus der operativen Verwaltungstätigkeit	7.377.732,34	7.053.300,00	324.432,34
3111	Einzahlungen aus eigenen Abgaben	1.075.003,78	806.800,00	268.203,78
3112	Einzahlungen aus Ertragsanteilen	3.228.250,32	3.096.900,00	131.350,32
3113	Einzahlungen aus Gebühren	1.369.854,69	1.343.200,00	26.654,69
3114	Einzahlungen aus Leistungen	682.208,05	708.600,00	-26.391,95
3115	Einzahlungen aus Besitz und wirtschaftlicher Tätigkeit	201.882,13	313.000,00	-111.117,87
3116	Einzahlungen aus Veräußerung von geringwertigen Wirtschaftsgütern (GWG) und sonstige Einzahlungen	820.533,37	784.800,00	35.733,37
312	Einzahlungen aus Transfers (ohne Kapitaltransfers)	1.198.798,44	1.107.600,00	91.198,44
3121	Transferzahlungen von Trägern des öffentlichen Rechts	1.187.843,42	1.100.500,00	87.343,42
3122	Transferzahlungen von Beteiligungen	0,00	0,00	0,00
3123	Transferzahlungen von Unternehmen (inkl. Finanzunternehmen)	0,00	0,00	0,00
3124	Transferzahlungen von Haushalte und Organisationen ohne Erwerbscharakter	10.955,02	7.100,00	3.855,02
3125	Transferzahlungen vom Ausland	0,00	0,00	0,00
3126	Investitions- und Tilgungszuschüsse zwischen Unternehmungen und Betrieben der Gebietskörperschaft und der Gebietskörperschaft	0,00	0,00	0,00
313	Einzahlungen aus Finanzerträgen	147,50	5.900,00	-5.752,50
3131	Einzahlungen aus Zinserträgen	147,50	5.900,00	-5.752,50
3133	Einzahlungen aus Gewinnentnahmen von marktbestimmten Betrieben	0,00	0,00	0,00
3134	Sonstige Einzahlungen aus Finanzerträgen	0,00	0,00	0,00
3135	Einzahlungen aus Dividenden/Gewinnausschüttungen	0,00	0,00	0,00
31	Summe Einzahlungen operative Gebarung	8.576.678,28	8.166.800,00	409.878,28
321	Auszahlungen aus Personalaufwand	1.404.729,85	1.498.800,00	-94.070,15
3211	Auszahlungen für Personalaufwand Bezüge, Nebengebühren, und Mehrleistungsvergütungen)	1.107.774,03	1.195.700,00	-87.925,97
3212	Auszahlungen für gesetzliche und freiwillige Sozialaufwendungen	296.955,82	303.100,00	-6.144,18
3213	Auszahlungen aus sonstigem Personalaufwand	0,00	0,00	0,00
322	Auszahlungen aus Sachaufwand (ohne Transferaufwand)	2.182.120,79	2.301.300,00	-119.179,21
3221	Auszahlungen für Gebrauchs- und Verbrauchsgüter, Handelswaren	129.476,75	154.000,00	-24.523,25
3222	Auszahlungen für Verwaltungs- und Betriebsaufwand	150.213,90	171.800,00	-21.586,10
3223	Auszahlungen für Leasing- und Mietaufwand	106.079,97	223.800,00	-117.720,03
3224	Auszahlungen für Instandhaltung	165.375,77	186.900,00	-21.524,23
3225	Sonstige Auszahlungen aus Sachaufwand	1.630.974,40	1.564.800,00	66.174,40
323	Auszahlungen aus Transfers (ohne Kapitaltransfers)	2.316.589,60	2.286.900,00	29.689,60
3231	Transferzahlungen an Träger des öffentlichen Rechts	1.758.996,50	1.743.500,00	15.496,50
3232	Transferzahlungen an Beteiligungen	0,00	0,00	0,00
3233	Transferzahlungen an Unternehmen (inkl. Finanzunternehmen)	214.900,00	216.100,00	-1.200,00
3234	Transferzahlungen an Haushalte und Organisationen ohne Erwerbscharakter	342.693,10	327.300,00	15.393,10

MVAG	Mittelverwendungs- und aufbringungsgruppen (1. und 2. Ebene)	RA 2021	VA 2021	RA - VA
3235	Transferzahlungen an das Ausland	0,00	0,00	0,00
3236	Investitions- und Tilgungszuschüsse zwischen Unternehmungen und Betrieben der Gebietskörperschaft und der Gebietskörperschaft	0,00	0,00	0,00
324	Auszahlungen aus Finanzaufwand	48.645,21	52.100,00	-3.454,79
3241	Auszahlungen für Zinsaufwand, für Finanzierungsleasing, für Forderungskauf, für Finanzschulden und derivative Finanzinstrumente m	41.876,33	47.000,00	-5.123,67
3242	Auszahlungen für Zinsen aus derivativen Finanzinstrumenten ohne Grundgeschäft	0,00	0,00	0,00
3243	Auszahlung aus Gewinnentnahmen von marktbestimmten Betrieben	0,00	0,00	0,00
3244	Sonstige Auszahlungen aus Finanzaufwendungen	6.768,88	5.100,00	1.668,88
32	Summe Auszahlungen operative Gebarung	5.952.085,45	6.139.100,00	-187.014,55
SA1	Saldo (1) Geldfluss aus der Operativen Gebarung (31 – 32)	2.624.592,83	2.027.700,00	596.892,83
331	Einzahlungen aus der Investitionstätigkeit	537.134,06	537.200,00	-65,94
3311	Einzahlungen aus der Veräußerung von immateriellem Vermögen	0,00	0,00	0,00
3312	Einzahlungen aus der Veräußerung von Grundstücken und Grundstückseinrichtungen	400.619,06	400.700,00	-80,94
3313	Einzahlungen aus der Veräußerung von Gebäuden und Bauten	136.515,00	136.500,00	15,00
3314	Einzahlungen aus der Veräußerung von technischen Anlagen, Fahrzeuge und Maschinen	0,00	0,00	0,00
3315	Einzahlungen aus der Veräußerung von Amts-, Betriebs- und Geschäftsausstattung	0,00	0,00	0,00
3316	Einzahlungen aus der Veräußerung von Kulturgütern	0,00	0,00	0,00
3317	Einzahlungen aus der Veräußerung von Beteiligungen	0,00	0,00	0,00
332	Einzahlungen aus der Rückzahlung von Darlehen sowie gewährten Vorschüssen	1.500,00	1.500,00	0,00
3321	Einzahlungen aus Darlehen an Träger des öffentlichen Rechts	0,00	0,00	0,00
3322	Einzahlungen aus Darlehen an Beteiligungen	0,00	0,00	0,00
3323	Einzahlungen aus Darlehen an Unternehmen und Haushalte	0,00	0,00	0,00
3325	Einzahlungen aus Vorschüssen und Anzahlungen	1.500,00	1.500,00	0,00
333	Einzahlungen aus Kapitaltransfers	964.669,89	1.351.400,00	-386.730,11
3331	Kapitaltransferzahlungen von Trägern des öffentlichen Rechts	846.062,56	1.222.900,00	-376.837,44
3332	Kapitaltransferzahlungen von Beteiligungen	0,00	0,00	0,00
3333	Kapitaltransferzahlungen von Unternehmen	0,00	0,00	0,00
3334	Kapitaltransferzahlungen von Haushalten und Organisationen ohne Erwerbscharakter	118.607,33	128.500,00	-9.892,67
3335	Kapitaltransferzahlungen vom Ausland	0,00	0,00	0,00
33	Summe Einzahlungen investive Gebarung	1.503.303,95	1.890.100,00	-386.796,05
341	Auszahlungen aus der Investitionstätigkeit	1.738.802,91	2.618.700,00	-879.897,09
3411	Auszahlungen für den Erwerb von immateriellem Vermögen	192.651,01	841.500,00	-648.848,99
3412	Auszahlungen für den Erwerb von Grundstücken und Grundstückseinrichtungen	1.419.014,41	1.561.100,00	-142.085,59
3413	Auszahlungen für den Erwerb von Gebäuden und Bauten	116.999,46	177.000,00	-60.000,54
3414	Auszahlungen für den Erwerb von technischen Anlagen, Fahrzeuge und Maschinen	2.126,67	11.100,00	-8.973,33

MVAG	Mittelverwendungs- und aufbringungsgruppen (1. und 2. Ebene)	RA 2021	VA 2021	RA - VA
3415	Auszahlungen für den Erwerb von Amts-, Betriebs- und Geschäftsausstattung	8.011,36	28.000,00	-19.988,64
3416	Auszahlungen für den Erwerb von Kulturgütern	0,00	0,00	0,00
3417	Auszahlungen für den Erwerb von Beteiligungen	0,00	0,00	0,00
342	Auszahlungen von gewährten Darlehen sowie gewährten Vorschüssen	0,00	0,00	0,00
3421	Auszahlung von Darlehen an Träger des öffentlichen Rechts	0,00	0,00	0,00
3422	Auszahlung von Darlehen an Beteiligungen	0,00	0,00	0,00
3423	Auszahlung von Darlehen an Unternehmen und Haushalte	0,00	0,00	0,00
3425	Auszahlungen von Vorschüssen und Anzahlungen	0,00	0,00	0,00
343	Auszahlungen aus Kapitaltransfers	3.500,00	5.000,00	-1.500,00
3431	Kapitaltransferzahlungen an Träger des öffentlichen Rechts	0,00	0,00	0,00
3432	Kapitaltransferzahlungen an Beteiligungen	0,00	0,00	0,00
3433	Kapitaltransferzahlungen an Unternehmen (Finanzunternehmen)	0,00	0,00	0,00
3434	Kapitaltransferzahlungen an Haushalte und Organisationen ohne Erwerbscharakter	3.500,00	5.000,00	-1.500,00
3435	Kapitaltransferzahlungen an das Ausland	0,00	0,00	0,00
34	Summe Auszahlungen investive Gebarung	1.742.302,91	2.623.700,00	-881.397,09
SA2	Saldo (2) Geldfluss aus der Investiven Gebarung (33 – 34)	-238.998,96	-733.600,00	494.601,04
SA3	Saldo (3) Nettofinanzierungssaldo (Saldo 1 + Saldo 2)	2.385.593,87	1.294.100,00	1.091.493,87
351	Einzahlungen aus der Aufnahme von Finanzschulden	53.500,00	0,00	53.500,00
3511	Einzahlungen aus empfangenen Darlehen von öffentlichen Körperschaften und Rechtsträgern	0,00	0,00	0,00
3512	Einzahlungen aus empfangenen Darlehen von Beteiligungen	0,00	0,00	0,00
3513	Einzahlungen aus empfangenen Darlehen von Unternehmen und privaten Haushalten	53.500,00	0,00	53.500,00
3514	Einzahlungen aus Finanzschulden (Finanzunternehmen)	0,00	0,00	0,00
353	Einzahlungen infolge eines Kapitaltausch bei derivativen Finanzinstrumenten mit Grundgeschäft	0,00	0,00	0,00
3530	Einzahlungen infolge eines Kapitaltausch bei derivativen Finanzinstrumenten mit Grundgeschäft	0,00	0,00	0,00
355	Einzahlungen aus dem Abgang von Finanzinstrumenten	0,00	0,00	0,00
3550	Einzahlungen aus dem Abgang von Finanzinstrumenten	0,00	0,00	0,00
35	Summe Einzahlungen aus der Finanzierungstätigkeit	53.500,00	0,00	53.500,00
361	Auszahlungen aus der Tilgung von Finanzschulden	2.398.349,29	2.467.500,00	-69.150,71
3611	Auszahlungen aus empfangenen Darlehen von öffentlichen Körperschaften und Rechtsträgern	51.180,37	51.100,00	80,37
3612	Auszahlungen aus empfangenen Darlehen von Beteiligungen	0,00	0,00	0,00
3613	Auszahlungen aus empfangenen Darlehen von Unternehmen und privaten Haushalten	0,00	0,00	0,00
3614	Auszahlungen aus Finanzschulden	2.347.168,92	2.416.400,00	-69.231,08

MVAG	Mittelverwendungs- und aufbringungsgruppen (1. und 2. Ebene)	RA 2021	VA 2021	RA - VA
3615	Auszahlung aus der Rückzahlung von Leasingverbindlichkeiten	0,00	0,00	0,00
363	Auszahlungen infolge eines Kapitaltausch bei derivativen Finanzinstrumenten mit Grundgeschäft	0,00	0,00	0,00
3630	Auszahlungen infolge eines Kapitaltausch bei derivativen Finanzinstrumenten mit Grundgeschäft	0,00	0,00	0,00
365	Auszahlungen für den Erwerb von Finanzinstrumenten	0,00	0,00	0,00
3650	Auszahlungen für den Erwerb von Finanzinstrumenten	0,00	0,00	0,00
36	Summe Auszahlungen aus der Finanzierungstätigkeit	2.398.349,29	2.467.500,00	-69.150,71
SA4	Saldo (4) Geldfluss aus der Finanzierungstätigkeit (35 – 36)	-2.344.849,29	-2.467.500,00	122.650,71
SA5	Saldo (5) Geldfluss aus der voranschlagswirksamen Gebarung (Saldo 3 + Saldo 4)	40.744,58	-1.173.400,00	1.214.144,58
411	Einzahlungen aus nicht voranschlagswirksamen Forderungen	372.945,77		
4110	Einzahlungen aus nicht voranschlagswirksamen Forderungen	372.945,77		
412	Einzahlungen aus nicht voranschlagswirksamen Verbindlichkeiten	7.358.323,94		
4120	Einzahlungen aus nicht voranschlagswirksamen Verbindlichkeiten	7.358.323,94		
413	Einzahlungen aus der Aufnahme von zur Kassenstärkung eingegangenen Geldverbindlichkeiten (Barvorlagen)	17.830,57		
4130	Einzahlungen aus der Aufnahme von zur Kassenstärkung eingegangenen Geldverbindlichkeiten (Barvorlagen)	17.830,57		
41	Summe Einzahlungen aus der nicht voranschlagswirksamen Gebarung	7.749.100,28		
421	Auszahlungen aus nicht voranschlagswirksamen Forderungen	381.117,68		
4210	Auszahlungen aus nicht voranschlagswirksamen Forderungen	381.117,68		
422	Auszahlungen aus nicht voranschlagswirksamen Verbindlichkeiten	7.395.503,62		
4220	Auszahlungen aus nicht voranschlagswirksamen Verbindlichkeiten	7.395.503,62		
423	Auszahlungen zur Tilgung von zur Kassenstärkung eingegangenen Geldverbindlichkeiten (Barvorlagen)	16.182,87		
4230	Auszahlungen zur Tilgung von zur Kassenstärkung eingegangenen Geldverbindlichkeiten (Barvorlagen)	16.182,87		
42	Summe Auszahlungen aus der nicht voranschlagswirksamen Gebarung	7.792.804,17		
SA6	Geldfluss aus der nicht voranschlagswirksamen Gebarung	-43.703,89		
SA7	Veränderung an Liquiden Mitteln (Saldo 5 + Saldo 6)	-2.959,31		
	Anfangsbestand liquide Mittel (115 zum 31.12.2020)	4.608.705,91		
	Endbestand liquide Mittel (115 zum 31.12.2021)	4.605.746,60		
	davon Zahlungsmittelreserven (1152 zum 31.12.2021)	1.364.791,90		

Finanzierungshaushalt Bereichsbudget 1. und 2. Ebene
(Anlage 1b)

Vertretungskörper und allgemeine Verwaltung (Gruppe 0)

MVAG	Mittelverwendungs- und aufbringungsgruppen (1. und 2. Ebene)	RA 2021	VA 2021	RA - VA
311	Einzahlungen aus der operativen Verwaltungstätigkeit	196.616,01	208.400,00	-11.783,99
3111	Einzahlungen aus eigenen Abgaben	0,00	0,00	0,00
3112	Einzahlungen aus Ertragsanteilen	0,00	0,00	0,00
3113	Einzahlungen aus Gebühren	0,00	0,00	0,00
3114	Einzahlungen aus Leistungen	109.088,79	116.900,00	-7.811,21
3115	Einzahlungen aus Besitz und wirtschaftlicher Tätigkeit	0,00	0,00	0,00
3116	Einzahlungen aus Veräußerung von geringwertigen Wirtschaftsgütern (GWG) und sonstige Einzahlungen	87.527,22	91.500,00	-3.972,78
312	Einzahlungen aus Transfers (ohne Kapitaltransfers)	26.355,35	26.400,00	-44,65
3121	Transferzahlungen von Trägern des öffentlichen Rechts	26.355,35	26.400,00	-44,65
3122	Transferzahlungen von Beteiligungen	0,00	0,00	0,00
3123	Transferzahlungen von Unternehmen (inkl. Finanzunternehmen)	0,00	0,00	0,00
3124	Transferzahlungen von Haushalte und Organisationen ohne Erwerbscharakter	0,00	0,00	0,00
3125	Transferzahlungen vom Ausland	0,00	0,00	0,00
3126	Investitions- und Tilgungszuschüsse zwischen Unternehmungen und Betrieben der Gebietskörperschaft und der Gebietskörperschaft	0,00	0,00	0,00
313	Einzahlungen aus Finanzerträgen	0,00	0,00	0,00
3131	Einzahlungen aus Zinserträgen	0,00	0,00	0,00
3133	Einzahlungen aus Gewinnentnahmen von marktbestimmten Betrieben	0,00	0,00	0,00
3134	Sonstige Einzahlungen aus Finanzerträgen	0,00	0,00	0,00
3135	Einzahlungen aus Dividenden/Gewinnausschüttungen	0,00	0,00	0,00
31	Summe Einzahlungen operative Gebarung	222.971,36	234.800,00	-11.828,64
321	Auszahlungen aus Personalaufwand	523.995,93	548.900,00	-24.904,07
3211	Auszahlungen für Personalaufwand Bezüge, Nebengebühren, und Mehrleistungsvergütungen)	399.652,39	428.700,00	-29.047,61
3212	Auszahlungen für gesetzliche und freiwillige Sozialaufwendungen	124.343,54	120.200,00	4.143,54
3213	Auszahlungen aus sonstigem Personalaufwand	0,00	0,00	0,00
322	Auszahlungen aus Sachaufwand (ohne Transferaufwand)	316.757,40	349.400,00	-32.642,60
3221	Auszahlungen für Gebrauchs- und Verbrauchsgüter, Handelswaren	16.836,85	16.300,00	536,85
3222	Auszahlungen für Verwaltungs- und Betriebsaufwand	38.647,05	42.600,00	-3.952,95
3223	Auszahlungen für Leasing- und Mietaufwand	2.209,22	13.300,00	-11.090,78
3224	Auszahlungen für Instandhaltung	3.697,81	4.000,00	-302,19
3225	Sonstige Auszahlungen aus Sachaufwand	255.366,47	273.200,00	-17.833,53
323	Auszahlungen aus Transfers (ohne Kapitaltransfers)	105.390,76	104.500,00	890,76
3231	Transferzahlungen an Träger des öffentlichen Rechts	94.893,26	96.000,00	-1.106,74
3232	Transferzahlungen an Beteiligungen	0,00	0,00	0,00
3233	Transferzahlungen an Unternehmen (inkl. Finanzunternehmen)	0,00	0,00	0,00

Vertretungskörper und allgemeine Verwaltung (Gruppe 0)

MVAG	Mittelverwendungs- und aufbringungsgruppen (1. und 2. Ebene)	RA 2021	VA 2021	RA - VA
3234	Transferzahlungen an Haushalte und Organisationen ohne Erwerbscharakter	10.497,50	8.500,00	1.997,50
3235	Transferzahlungen an das Ausland	0,00	0,00	0,00
3236	Investitions- und Tilgungszuschüsse zwischen Unternehmungen und Betrieben der Gebietskörperschaft und der Gebietskörperschaft	0,00	0,00	0,00
324	Auszahlungen aus Finanzaufwand	1.661,83	1.700,00	-38,17
3241	Auszahlungen für Zinsaufwand, für Finanzierungsleasing, für Forderungskauf, für Finanzschulden und derivative Finanzinstrumente m	1.661,83	1.700,00	-38,17
3242	Auszahlungen für Zinsen aus derivativen Finanzinstrumenten ohne Grundgeschäft	0,00	0,00	0,00
3243	Auszahlung aus Gewinnentnahmen von marktbestimmten Betrieben	0,00	0,00	0,00
3244	Sonstige Auszahlungen aus Finanzaufwendungen	0,00	0,00	0,00
32	Summe Auszahlungen operative Gebarung	947.805,92	1.004.500,00	-56.694,08
SA1	Saldo (1) Geldfluss aus der Operativen Gebarung (31 – 32)	-724.834,56	-769.700,00	44.865,44
331	Einzahlungen aus der Investitionstätigkeit	0,00	0,00	0,00
3311	Einzahlungen aus der Veräußerung von immateriellem Vermögen	0,00	0,00	0,00
3312	Einzahlungen aus der Veräußerung von Grundstücken und Grundstückeinrichtungen	0,00	0,00	0,00
3313	Einzahlungen aus der Veräußerung von Gebäuden und Bauten	0,00	0,00	0,00
3314	Einzahlungen aus der Veräußerung von technischen Anlagen, Fahrzeuge und Maschinen	0,00	0,00	0,00
3315	Einzahlungen aus der Veräußerung von Amts-, Betriebs- und Geschäftsausstattung	0,00	0,00	0,00
3316	Einzahlungen aus der Veräußerung von Kulturgütern	0,00	0,00	0,00
3317	Einzahlungen aus der Veräußerung von Beteiligungen	0,00	0,00	0,00
332	Einzahlungen aus der Rückzahlung von Darlehen sowie gewährten Vorschüssen	1.500,00	1.500,00	0,00
3321	Einzahlungen aus Darlehen an Träger des öffentlichen Rechts	0,00	0,00	0,00
3322	Einzahlungen aus Darlehen an Beteiligungen	0,00	0,00	0,00
3323	Einzahlungen aus Darlehen an Unternehmen und Haushalte	0,00	0,00	0,00
3325	Einzahlungen aus Vorschüssen und Anzahlungen	1.500,00	1.500,00	0,00
333	Einzahlungen aus Kapitaltransfers	0,00	0,00	0,00
3331	Kapitaltransferzahlungen von Trägern des öffentlichen Rechts	0,00	0,00	0,00
3332	Kapitaltransferzahlungen von Beteiligungen	0,00	0,00	0,00
3333	Kapitaltransferzahlungen von Unternehmen	0,00	0,00	0,00
3334	Kapitaltransferzahlungen von Haushalten und Organisationen ohne Erwerbscharakter	0,00	0,00	0,00
3335	Kapitaltransferzahlungen vom Ausland	0,00	0,00	0,00
33	Summe Einzahlungen investive Gebarung	1.500,00	1.500,00	0,00
341	Auszahlungen aus der Investitionstätigkeit	31.855,31	66.500,00	-34.644,69
3411	Auszahlungen für den Erwerb von immateriellem Vermögen	30.835,55	53.500,00	-22.664,45

Vertretungskörper und allgemeine Verwaltung (Gruppe 0)

MVAG	Mittelverwendungs- und aufbringungsgruppen (1. und 2. Ebene)	RA 2021	VA 2021	RA - VA
3412	Auszahlungen für den Erwerb von Grundstücken und Grundstückseinrichtungen	0,00	0,00	0,00
3413	Auszahlungen für den Erwerb von Gebäuden und Bauten	0,00	0,00	0,00
3414	Auszahlungen für den Erwerb von technischen Anlagen, Fahrzeuge und Maschinen	0,00	0,00	0,00
3415	Auszahlungen für den Erwerb von Amts-, Betriebs- und Geschäftsausstattung	1.019,76	13.000,00	-11.980,24
3416	Auszahlungen für den Erwerb von Kulturgütern	0,00	0,00	0,00
3417	Auszahlungen für den Erwerb von Beteiligungen	0,00	0,00	0,00
342	Auszahlungen von gewährten Darlehen sowie gewährten Vorschüssen	0,00	0,00	0,00
3421	Auszahlung von Darlehen an Träger des öffentlichen Rechts	0,00	0,00	0,00
3422	Auszahlung von Darlehen an Beteiligungen	0,00	0,00	0,00
3423	Auszahlung von Darlehen an Unternehmen und Haushalte	0,00	0,00	0,00
3425	Auszahlungen von Vorschüssen und Anzahlungen	0,00	0,00	0,00
343	Auszahlungen aus Kapitaltransfers	0,00	0,00	0,00
3431	Kapitaltransferzahlungen an Träger des öffentlichen Rechts	0,00	0,00	0,00
3432	Kapitaltransferzahlungen an Beteiligungen	0,00	0,00	0,00
3433	Kapitaltransferzahlungen an Unternehmen (Finanzunternehmen)	0,00	0,00	0,00
3434	Kapitaltransferzahlungen an Haushalte und Organisationen ohne Erwerbscharakter	0,00	0,00	0,00
3435	Kapitaltransferzahlungen an das Ausland	0,00	0,00	0,00
34	Summe Auszahlungen investive Gebarung	31.855,31	66.500,00	-34.644,69
SA2	Saldo (2) Geldfluss aus der Investiven Gebarung (33 – 34)	-30.355,31	-65.000,00	34.644,69
SA3	Saldo (3) Nettofinanzierungssaldo (Saldo 1 + Saldo 2)	-755.189,87	-834.700,00	79.510,13
351	Einzahlungen aus der Aufnahme von Finanzschulden	0,00	0,00	0,00
3511	Einzahlungen aus empfangenen Darlehen von öffentlichen Körperschaften und Rechtsträgern	0,00	0,00	0,00
3512	Einzahlungen aus empfangenen Darlehen von Beteiligungen	0,00	0,00	0,00
3513	Einzahlungen aus empfangenen Darlehen von Unternehmen und privaten Haushalten	0,00	0,00	0,00
3514	Einzahlungen aus Finanzschulden (Finanzunternehmen)	0,00	0,00	0,00
353	Einzahlungen infolge eines Kapitaltausch bei derivativen Finanzinstrumenten mit Grundgeschäft	0,00	0,00	0,00
3530	Einzahlungen infolge eines Kapitaltausch bei derivativen Finanzinstrumenten mit Grundgeschäft	0,00	0,00	0,00
355	Einzahlungen aus dem Abgang von Finanzinstrumenten	0,00	0,00	0,00
3550	Einzahlungen aus dem Abgang von Finanzinstrumenten	0,00	0,00	0,00
35	Summe Einzahlungen aus der Finanzierungstätigkeit	0,00	0,00	0,00
361	Auszahlungen aus der Tilgung von Finanzschulden	274.268,04	274.300,00	-31,96

Vertretungskörper und allgemeine Verwaltung (Gruppe 0)

MVAG	Mittelverwendungs- und aufbringungsgruppen (1. und 2. Ebene)	RA 2021	VA 2021	RA - VA
3611	Auszahlungen aus empfangenen Darlehen von öffentlichen Körperschaften und Rechtsträgern	0,00	0,00	0,00
3612	Auszahlungen aus empfangenen Darlehen von Beteiligungen	0,00	0,00	0,00
3613	Auszahlungen aus empfangenen Darlehen von Unternehmen und privaten Haushalten	0,00	0,00	0,00
3614	Auszahlungen aus Finanzschulden	274.268,04	274.300,00	-31,96
3615	Auszahlung aus der Rückzahlung von Leasingverbindlichkeiten	0,00	0,00	0,00
363	Auszahlungen infolge eines Kapitaltausch bei derivativen Finanzinstrumenten mit Grundgeschäft	0,00	0,00	0,00
3630	Auszahlungen infolge eines Kapitaltausch bei derivativen Finanzinstrumenten mit Grundgeschäft	0,00	0,00	0,00
365	Auszahlungen für den Erwerb von Finanzinstrumenten	0,00	0,00	0,00
3650	Auszahlungen für den Erwerb von Finanzinstrumenten	0,00	0,00	0,00
36	Summe Auszahlungen aus der Finanzierungstätigkeit	274.268,04	274.300,00	-31,96
SA4	Saldo (4) Geldfluss aus der Finanzierungstätigkeit (35 – 36)	-274.268,04	-274.300,00	31,96
SA5	Saldo (5) Geldfluss aus der voranschlagswirksamen Gebarung (Saldo 3 + Saldo 4)	-1.029.457,91	-1.109.000,00	79.542,09

Öffentliche Ordnung und Sicherheit (Gruppe 1)

MVAG	Mittelverwendungs- und aufbringungsgruppen (1. und 2. Ebene)	RA 2021	VA 2021	RA - VA
311	Einzahlungen aus der operativen Verwaltungstätigkeit	12,00	1.600,00	-1.588,00
3111	Einzahlungen aus eigenen Abgaben	0,00	0,00	0,00
3112	Einzahlungen aus Ertragsanteilen	0,00	0,00	0,00
3113	Einzahlungen aus Gebühren	0,00	0,00	0,00
3114	Einzahlungen aus Leistungen	0,00	1.500,00	-1.500,00
3115	Einzahlungen aus Besitz und wirtschaftlicher Tätigkeit	0,00	0,00	0,00
3116	Einzahlungen aus Veräußerung von geringwertigen Wirtschaftsgütern (GWG) und sonstige Einzahlungen	12,00	100,00	-88,00
312	Einzahlungen aus Transfers (ohne Kapitaltransfers)	0,00	200.100,00	-200.100,00
3121	Transferzahlungen von Trägern des öffentlichen Rechts	0,00	200.000,00	-200.000,00
3122	Transferzahlungen von Beteiligungen	0,00	0,00	0,00
3123	Transferzahlungen von Unternehmen (inkl. Finanzunternehmen)	0,00	0,00	0,00
3124	Transferzahlungen von Haushalte und Organisationen ohne Erwerbscharakter	0,00	100,00	-100,00
3125	Transferzahlungen vom Ausland	0,00	0,00	0,00
3126	Investitions- und Tilgungszuschüsse zwischen Unternehmungen und Betrieben der Gebietskörperschaft und der Gebietskörperschaft	0,00	0,00	0,00
313	Einzahlungen aus Finanzerträgen	0,00	100,00	-100,00
3131	Einzahlungen aus Zinserträgen	0,00	100,00	-100,00
3133	Einzahlungen aus Gewinnentnahmen von marktbestimmten Betrieben	0,00	0,00	0,00
3134	Sonstige Einzahlungen aus Finanzerträgen	0,00	0,00	0,00
3135	Einzahlungen aus Dividenden/Gewinnausschüttungen	0,00	0,00	0,00
31	Summe Einzahlungen operative Gebarung	12,00	201.800,00	-201.788,00
321	Auszahlungen aus Personalaufwand	0,00	0,00	0,00
3211	Auszahlungen für Personalaufwand Bezüge, Nebengebühren, und Mehrleistungsvergütungen)	0,00	0,00	0,00
3212	Auszahlungen für gesetzliche und freiwillige Sozialaufwendungen	0,00	0,00	0,00
3213	Auszahlungen aus sonstigem Personalaufwand	0,00	0,00	0,00
322	Auszahlungen aus Sachaufwand (ohne Transferaufwand)	37.724,71	13.800,00	23.924,71
3221	Auszahlungen für Gebrauchs- und Verbrauchsgüter, Handelswaren	0,00	100,00	-100,00
3222	Auszahlungen für Verwaltungs- und Betriebsaufwand	9.100,05	7.700,00	1.400,05
3223	Auszahlungen für Leasing- und Mietaufwand	36,62	100,00	-63,38
3224	Auszahlungen für Instandhaltung	22.875,28	0,00	22.875,28
3225	Sonstige Auszahlungen aus Sachaufwand	5.712,76	5.900,00	-187,24
323	Auszahlungen aus Transfers (ohne Kapitaltransfers)	52.516,02	52.700,00	-183,98
3231	Transferzahlungen an Träger des öffentlichen Rechts	50.500,00	50.500,00	0,00
3232	Transferzahlungen an Beteiligungen	0,00	0,00	0,00
3233	Transferzahlungen an Unternehmen (inkl. Finanzunternehmen)	0,00	0,00	0,00

Öffentliche Ordnung und Sicherheit (Gruppe 1)

MVAG	Mittelverwendungs- und aufbringungsgruppen (1. und 2. Ebene)	RA 2021	VA 2021	RA - VA
3234	Transferzahlungen an Haushalte und Organisationen ohne Erwerbscharakter	2.016,02	2.200,00	-183,98
3235	Transferzahlungen an das Ausland	0,00	0,00	0,00
3236	Investitions- und Tilgungszuschüsse zwischen Unternehmungen und Betrieben der Gebietskörperschaft und der Gebietskörperschaft	0,00	0,00	0,00
324	Auszahlungen aus Finanzaufwand	0,00	0,00	0,00
3241	Auszahlungen für Zinsaufwand, für Finanzierungsleasing, für Forderungskauf, für Finanzschulden und derivative Finanzinstrumente m	0,00	0,00	0,00
3242	Auszahlungen für Zinsen aus derivativen Finanzinstrumenten ohne Grundgeschäft	0,00	0,00	0,00
3243	Auszahlung aus Gewinnentnahmen von marktbestimmten Betrieben	0,00	0,00	0,00
3244	Sonstige Auszahlungen aus Finanzaufwendungen	0,00	0,00	0,00
32	Summe Auszahlungen operative Gebarung	90.240,73	66.500,00	23.740,73
SA1	Saldo (1) Geldfluss aus der Operativen Gebarung (31 – 32)	-90.228,73	135.300,00	-225.528,73
331	Einzahlungen aus der Investitionstätigkeit	0,00	0,00	0,00
3311	Einzahlungen aus der Veräußerung von immateriellem Vermögen	0,00	0,00	0,00
3312	Einzahlungen aus der Veräußerung von Grundstücken und Grundstückeinrichtungen	0,00	0,00	0,00
3313	Einzahlungen aus der Veräußerung von Gebäuden und Bauten	0,00	0,00	0,00
3314	Einzahlungen aus der Veräußerung von technischen Anlagen, Fahrzeuge und Maschinen	0,00	0,00	0,00
3315	Einzahlungen aus der Veräußerung von Amts-, Betriebs- und Geschäftsausstattung	0,00	0,00	0,00
3316	Einzahlungen aus der Veräußerung von Kulturgütern	0,00	0,00	0,00
3317	Einzahlungen aus der Veräußerung von Beteiligungen	0,00	0,00	0,00
332	Einzahlungen aus der Rückzahlung von Darlehen sowie gewährten Vorschüssen	0,00	0,00	0,00
3321	Einzahlungen aus Darlehen an Träger des öffentlichen Rechts	0,00	0,00	0,00
3322	Einzahlungen aus Darlehen an Beteiligungen	0,00	0,00	0,00
3323	Einzahlungen aus Darlehen an Unternehmen und Haushalte	0,00	0,00	0,00
3325	Einzahlungen aus Vorschüssen und Anzahlungen	0,00	0,00	0,00
333	Einzahlungen aus Kapitaltransfers	0,00	0,00	0,00
3331	Kapitaltransferzahlungen von Trägern des öffentlichen Rechts	0,00	0,00	0,00
3332	Kapitaltransferzahlungen von Beteiligungen	0,00	0,00	0,00
3333	Kapitaltransferzahlungen von Unternehmen	0,00	0,00	0,00
3334	Kapitaltransferzahlungen von Haushalten und Organisationen ohne Erwerbscharakter	0,00	0,00	0,00
3335	Kapitaltransferzahlungen vom Ausland	0,00	0,00	0,00
33	Summe Einzahlungen investive Gebarung	0,00	0,00	0,00
341	Auszahlungen aus der Investitionstätigkeit	155.130,81	750.000,00	-594.869,19
3411	Auszahlungen für den Erwerb von immateriellem Vermögen	140.413,37	730.000,00	-589.586,63

Öffentliche Ordnung und Sicherheit (Gruppe 1)

MVAG	Mittelverwendungs- und aufbringungsgruppen (1. und 2. Ebene)	RA 2021	VA 2021	RA - VA
3412	Auszahlungen für den Erwerb von Grundstücken und Grundstückseinrichtungen	14.717,44	20.000,00	-5.282,56
3413	Auszahlungen für den Erwerb von Gebäuden und Bauten	0,00	0,00	0,00
3414	Auszahlungen für den Erwerb von technischen Anlagen, Fahrzeuge und Maschinen	0,00	0,00	0,00
3415	Auszahlungen für den Erwerb von Amts-, Betriebs- und Geschäftsausstattung	0,00	0,00	0,00
3416	Auszahlungen für den Erwerb von Kulturgütern	0,00	0,00	0,00
3417	Auszahlungen für den Erwerb von Beteiligungen	0,00	0,00	0,00
342	Auszahlungen von gewährten Darlehen sowie gewährten Vorschüssen	0,00	0,00	0,00
3421	Auszahlung von Darlehen an Träger des öffentlichen Rechts	0,00	0,00	0,00
3422	Auszahlung von Darlehen an Beteiligungen	0,00	0,00	0,00
3423	Auszahlung von Darlehen an Unternehmen und Haushalte	0,00	0,00	0,00
3425	Auszahlungen von Vorschüssen und Anzahlungen	0,00	0,00	0,00
343	Auszahlungen aus Kapitaltransfers	0,00	0,00	0,00
3431	Kapitaltransferzahlungen an Träger des öffentlichen Rechts	0,00	0,00	0,00
3432	Kapitaltransferzahlungen an Beteiligungen	0,00	0,00	0,00
3433	Kapitaltransferzahlungen an Unternehmen (Finanzunternehmen)	0,00	0,00	0,00
3434	Kapitaltransferzahlungen an Haushalte und Organisationen ohne Erwerbscharakter	0,00	0,00	0,00
3435	Kapitaltransferzahlungen an das Ausland	0,00	0,00	0,00
34	Summe Auszahlungen investive Gebarung	155.130,81	750.000,00	-594.869,19
SA2	Saldo (2) Geldfluss aus der Investiven Gebarung (33 – 34)	-155.130,81	-750.000,00	594.869,19
SA3	Saldo (3) Nettofinanzierungssaldo (Saldo 1 + Saldo 2)	-245.359,54	-614.700,00	369.340,46
351	Einzahlungen aus der Aufnahme von Finanzschulden	0,00	0,00	0,00
3511	Einzahlungen aus empfangenen Darlehen von öffentlichen Körperschaften und Rechtsträgern	0,00	0,00	0,00
3512	Einzahlungen aus empfangenen Darlehen von Beteiligungen	0,00	0,00	0,00
3513	Einzahlungen aus empfangenen Darlehen von Unternehmen und privaten Haushalten	0,00	0,00	0,00
3514	Einzahlungen aus Finanzschulden (Finanzunternehmen)	0,00	0,00	0,00
353	Einzahlungen infolge eines Kapitaltausch bei derivativen Finanzinstrumenten mit Grundgeschäft	0,00	0,00	0,00
3530	Einzahlungen infolge eines Kapitaltausch bei derivativen Finanzinstrumenten mit Grundgeschäft	0,00	0,00	0,00
355	Einzahlungen aus dem Abgang von Finanzinstrumenten	0,00	0,00	0,00
3550	Einzahlungen aus dem Abgang von Finanzinstrumenten	0,00	0,00	0,00
35	Summe Einzahlungen aus der Finanzierungstätigkeit	0,00	0,00	0,00
361	Auszahlungen aus der Tilgung von Finanzschulden	0,00	0,00	0,00

Öffentliche Ordnung und Sicherheit (Gruppe 1)

MVAG	Mittelverwendungs- und aufbringungsgruppen (1. und 2. Ebene)	RA 2021	VA 2021	RA - VA
3611	Auszahlungen aus empfangenen Darlehen von öffentlichen Körperschaften und Rechtsträgern	0,00	0,00	0,00
3612	Auszahlungen aus empfangenen Darlehen von Beteiligungen	0,00	0,00	0,00
3613	Auszahlungen aus empfangenen Darlehen von Unternehmen und privaten Haushalten	0,00	0,00	0,00
3614	Auszahlungen aus Finanzschulden	0,00	0,00	0,00
3615	Auszahlung aus der Rückzahlung von Leasingverbindlichkeiten	0,00	0,00	0,00
363	Auszahlungen infolge eines Kapitaltausch bei derivativen Finanzinstrumenten mit Grundgeschäft	0,00	0,00	0,00
3630	Auszahlungen infolge eines Kapitaltausch bei derivativen Finanzinstrumenten mit Grundgeschäft	0,00	0,00	0,00
365	Auszahlungen für den Erwerb von Finanzinstrumenten	0,00	0,00	0,00
3650	Auszahlungen für den Erwerb von Finanzinstrumenten	0,00	0,00	0,00
36	Summe Auszahlungen aus der Finanzierungstätigkeit	0,00	0,00	0,00
SA4	Saldo (4) Geldfluss aus der Finanzierungstätigkeit (35 – 36)	0,00	0,00	0,00
SA5	Saldo (5) Geldfluss aus der voranschlagswirksamen Gebarung (Saldo 3 + Saldo 4)	-245.359,54	-614.700,00	369.340,46

Unterricht, Erziehung, Sport und Wissenschaft (Gruppe 2)

MVAG	Mittelverwendungs- und aufbringungsgruppen (1. und 2. Ebene)	RA 2021	VA 2021	RA - VA
311	Einzahlungen aus der operativen Verwaltungstätigkeit	114.030,01	158.500,00	-44.469,99
3111	Einzahlungen aus eigenen Abgaben	0,00	0,00	0,00
3112	Einzahlungen aus Ertragsanteilen	0,00	0,00	0,00
3113	Einzahlungen aus Gebühren	0,00	0,00	0,00
3114	Einzahlungen aus Leistungen	112.663,69	155.300,00	-42.636,31
3115	Einzahlungen aus Besitz und wirtschaftlicher Tätigkeit	0,00	0,00	0,00
3116	Einzahlungen aus Veräußerung von geringwertigen Wirtschaftsgütern (GWG) und sonstige Einzahlungen	1.366,32	3.200,00	-1.833,68
312	Einzahlungen aus Transfers (ohne Kapitaltransfers)	53.818,18	48.800,00	5.018,18
3121	Transferzahlungen von Trägern des öffentlichen Rechts	53.818,18	48.800,00	5.018,18
3122	Transferzahlungen von Beteiligungen	0,00	0,00	0,00
3123	Transferzahlungen von Unternehmen (inkl. Finanzunternehmen)	0,00	0,00	0,00
3124	Transferzahlungen von Haushalte und Organisationen ohne Erwerbscharakter	0,00	0,00	0,00
3125	Transferzahlungen vom Ausland	0,00	0,00	0,00
3126	Investitions- und Tilgungszuschüsse zwischen Unternehmungen und Betrieben der Gebietskörperschaft und der Gebietskörperschaft	0,00	0,00	0,00
313	Einzahlungen aus Finanzerträgen	0,35	0,00	0,35
3131	Einzahlungen aus Zinserträgen	0,35	0,00	0,35
3133	Einzahlungen aus Gewinnentnahmen von marktbestimmten Betrieben	0,00	0,00	0,00
3134	Sonstige Einzahlungen aus Finanzerträgen	0,00	0,00	0,00
3135	Einzahlungen aus Dividenden/Gewinnausschüttungen	0,00	0,00	0,00
31	Summe Einzahlungen operative Gebarung	167.848,54	207.300,00	-39.451,46
321	Auszahlungen aus Personalaufwand	508.963,53	578.100,00	-69.136,47
3211	Auszahlungen für Personalaufwand Bezüge, Nebengebühren, und Mehrleistungsvergütungen)	413.982,98	468.600,00	-54.617,02
3212	Auszahlungen für gesetzliche und freiwillige Sozialaufwendungen	94.980,55	109.500,00	-14.519,45
3213	Auszahlungen aus sonstigem Personalaufwand	0,00	0,00	0,00
322	Auszahlungen aus Sachaufwand (ohne Transferaufwand)	184.334,64	242.800,00	-58.465,36
3221	Auszahlungen für Gebrauchs- und Verbrauchsgüter, Handelswaren	54.763,78	64.500,00	-9.736,22
3222	Auszahlungen für Verwaltungs- und Betriebsaufwand	29.161,83	33.800,00	-4.638,17
3223	Auszahlungen für Leasing- und Mietaufwand	9.810,97	18.700,00	-8.889,03
3224	Auszahlungen für Instandhaltung	19.535,25	28.200,00	-8.664,75
3225	Sonstige Auszahlungen aus Sachaufwand	71.062,81	97.600,00	-26.537,19
323	Auszahlungen aus Transfers (ohne Kapitaltransfers)	162.143,27	159.700,00	2.443,27
3231	Transferzahlungen an Träger des öffentlichen Rechts	153.768,27	150.600,00	3.168,27
3232	Transferzahlungen an Beteiligungen	0,00	0,00	0,00
3233	Transferzahlungen an Unternehmen (inkl. Finanzunternehmen)	0,00	0,00	0,00

Unterricht, Erziehung, Sport und Wissenschaft (Gruppe 2)

MVAG	Mittelverwendungs- und aufbringungsgruppen (1. und 2. Ebene)	RA 2021	VA 2021	RA - VA
3234	Transferzahlungen an Haushalte und Organisationen ohne Erwerbscharakter	8.375,00	9.100,00	-725,00
3235	Transferzahlungen an das Ausland	0,00	0,00	0,00
3236	Investitions- und Tilgungszuschüsse zwischen Unternehmungen und Betrieben der Gebietskörperschaft und der Gebietskörperschaft	0,00	0,00	0,00
324	Auszahlungen aus Finanzaufwand	2.974,81	6.000,00	-3.025,19
3241	Auszahlungen für Zinsaufwand, für Finanzierungsleasing, für Forderungskauf, für Finanzschulden und derivative Finanzinstrumente m	2.974,81	6.000,00	-3.025,19
3242	Auszahlungen für Zinsen aus derivativen Finanzinstrumenten ohne Grundgeschäft	0,00	0,00	0,00
3243	Auszahlung aus Gewinnentnahmen von marktbestimmten Betrieben	0,00	0,00	0,00
3244	Sonstige Auszahlungen aus Finanzaufwendungen	0,00	0,00	0,00
32	Summe Auszahlungen operative Gebarung	858.416,25	986.600,00	-128.183,75
SA1	Saldo (1) Geldfluss aus der Operativen Gebarung (31 – 32)	-690.567,71	-779.300,00	88.732,29
331	Einzahlungen aus der Investitionstätigkeit	0,00	0,00	0,00
3311	Einzahlungen aus der Veräußerung von immateriellem Vermögen	0,00	0,00	0,00
3312	Einzahlungen aus der Veräußerung von Grundstücken und Grundstückeinrichtungen	0,00	0,00	0,00
3313	Einzahlungen aus der Veräußerung von Gebäuden und Bauten	0,00	0,00	0,00
3314	Einzahlungen aus der Veräußerung von technischen Anlagen, Fahrzeuge und Maschinen	0,00	0,00	0,00
3315	Einzahlungen aus der Veräußerung von Amts-, Betriebs- und Geschäftsausstattung	0,00	0,00	0,00
3316	Einzahlungen aus der Veräußerung von Kulturgütern	0,00	0,00	0,00
3317	Einzahlungen aus der Veräußerung von Beteiligungen	0,00	0,00	0,00
332	Einzahlungen aus der Rückzahlung von Darlehen sowie gewährten Vorschüssen	0,00	0,00	0,00
3321	Einzahlungen aus Darlehen an Träger des öffentlichen Rechts	0,00	0,00	0,00
3322	Einzahlungen aus Darlehen an Beteiligungen	0,00	0,00	0,00
3323	Einzahlungen aus Darlehen an Unternehmen und Haushalte	0,00	0,00	0,00
3325	Einzahlungen aus Vorschüssen und Anzahlungen	0,00	0,00	0,00
333	Einzahlungen aus Kapitaltransfers	10.835,00	51.900,00	-41.065,00
3331	Kapitaltransferzahlungen von Trägern des öffentlichen Rechts	10.835,00	10.900,00	-65,00
3332	Kapitaltransferzahlungen von Beteiligungen	0,00	0,00	0,00
3333	Kapitaltransferzahlungen von Unternehmen	0,00	0,00	0,00
3334	Kapitaltransferzahlungen von Haushalten und Organisationen ohne Erwerbscharakter	0,00	41.000,00	-41.000,00
3335	Kapitaltransferzahlungen vom Ausland	0,00	0,00	0,00
33	Summe Einzahlungen investive Gebarung	10.835,00	51.900,00	-41.065,00
341	Auszahlungen aus der Investitionstätigkeit	43.473,91	66.600,00	-23.126,09
3411	Auszahlungen für den Erwerb von immateriellem Vermögen	4.450,89	7.100,00	-2.649,11

Unterricht, Erziehung, Sport und Wissenschaft (Gruppe 2)

MVAG	Mittelverwendungs- und aufbringungsgruppen (1. und 2. Ebene)	RA 2021	VA 2021	RA - VA
3412	Auszahlungen für den Erwerb von Grundstücken und Grundstückseinrichtungen	36.090,74	54.000,00	-17.909,26
3413	Auszahlungen für den Erwerb von Gebäuden und Bauten	0,00	0,00	0,00
3414	Auszahlungen für den Erwerb von technischen Anlagen, Fahrzeuge und Maschinen	0,00	0,00	0,00
3415	Auszahlungen für den Erwerb von Amts-, Betriebs- und Geschäftsausstattung	2.932,28	5.500,00	-2.567,72
3416	Auszahlungen für den Erwerb von Kulturgütern	0,00	0,00	0,00
3417	Auszahlungen für den Erwerb von Beteiligungen	0,00	0,00	0,00
342	Auszahlungen von gewährten Darlehen sowie gewährten Vorschüssen	0,00	0,00	0,00
3421	Auszahlung von Darlehen an Träger des öffentlichen Rechts	0,00	0,00	0,00
3422	Auszahlung von Darlehen an Beteiligungen	0,00	0,00	0,00
3423	Auszahlung von Darlehen an Unternehmen und Haushalte	0,00	0,00	0,00
3425	Auszahlungen von Vorschüssen und Anzahlungen	0,00	0,00	0,00
343	Auszahlungen aus Kapitaltransfers	0,00	0,00	0,00
3431	Kapitaltransferzahlungen an Träger des öffentlichen Rechts	0,00	0,00	0,00
3432	Kapitaltransferzahlungen an Beteiligungen	0,00	0,00	0,00
3433	Kapitaltransferzahlungen an Unternehmen (Finanzunternehmen)	0,00	0,00	0,00
3434	Kapitaltransferzahlungen an Haushalte und Organisationen ohne Erwerbscharakter	0,00	0,00	0,00
3435	Kapitaltransferzahlungen an das Ausland	0,00	0,00	0,00
34	Summe Auszahlungen investive Gebarung	43.473,91	66.600,00	-23.126,09
SA2	Saldo (2) Geldfluss aus der Investiven Gebarung (33 – 34)	-32.638,91	-14.700,00	-17.938,91
SA3	Saldo (3) Nettofinanzierungssaldo (Saldo 1 + Saldo 2)	-723.206,62	-794.000,00	70.793,38
351	Einzahlungen aus der Aufnahme von Finanzschulden	41.000,00	0,00	41.000,00
3511	Einzahlungen aus empfangenen Darlehen von öffentlichen Körperschaften und Rechtsträgern	0,00	0,00	0,00
3512	Einzahlungen aus empfangenen Darlehen von Beteiligungen	0,00	0,00	0,00
3513	Einzahlungen aus empfangenen Darlehen von Unternehmen und privaten Haushalten	41.000,00	0,00	41.000,00
3514	Einzahlungen aus Finanzschulden (Finanzunternehmen)	0,00	0,00	0,00
353	Einzahlungen infolge eines Kapitaltausch bei derivativen Finanzinstrumenten mit Grundgeschäft	0,00	0,00	0,00
3530	Einzahlungen infolge eines Kapitaltausch bei derivativen Finanzinstrumenten mit Grundgeschäft	0,00	0,00	0,00
355	Einzahlungen aus dem Abgang von Finanzinstrumenten	0,00	0,00	0,00
3550	Einzahlungen aus dem Abgang von Finanzinstrumenten	0,00	0,00	0,00
35	Summe Einzahlungen aus der Finanzierungstätigkeit	41.000,00	0,00	41.000,00
361	Auszahlungen aus der Tilgung von Finanzschulden	957.775,22	1.027.800,00	-70.024,78

Unterricht, Erziehung, Sport und Wissenschaft (Gruppe 2)

MVAG	Mittelverwendungs- und aufbringungsgruppen (1. und 2. Ebene)	RA 2021	VA 2021	RA - VA
3611	Auszahlungen aus empfangenen Darlehen von öffentlichen Körperschaften und Rechtsträgern	0,00	0,00	0,00
3612	Auszahlungen aus empfangenen Darlehen von Beteiligungen	0,00	0,00	0,00
3613	Auszahlungen aus empfangenen Darlehen von Unternehmen und privaten Haushalten	0,00	0,00	0,00
3614	Auszahlungen aus Finanzschulden	957.775,22	1.027.800,00	-70.024,78
3615	Auszahlung aus der Rückzahlung von Leasingverbindlichkeiten	0,00	0,00	0,00
363	Auszahlungen infolge eines Kapitaltausch bei derivativen Finanzinstrumenten mit Grundgeschäft	0,00	0,00	0,00
3630	Auszahlungen infolge eines Kapitaltausch bei derivativen Finanzinstrumenten mit Grundgeschäft	0,00	0,00	0,00
365	Auszahlungen für den Erwerb von Finanzinstrumenten	0,00	0,00	0,00
3650	Auszahlungen für den Erwerb von Finanzinstrumenten	0,00	0,00	0,00
36	Summe Auszahlungen aus der Finanzierungstätigkeit	957.775,22	1.027.800,00	-70.024,78
SA4	Saldo (4) Geldfluss aus der Finanzierungstätigkeit (35 – 36)	-916.775,22	-1.027.800,00	111.024,78
SA5	Saldo (5) Geldfluss aus der voranschlagswirksamen Gebarung (Saldo 3 + Saldo 4)	-1.639.981,84	-1.821.800,00	181.818,16

Kunst, Kultur und Kultus (Gruppe 3)

MVAG	Mittelverwendungs- und aufbringungsgruppen (1. und 2. Ebene)	RA 2021	VA 2021	RA - VA
311	Einzahlungen aus der operativen Verwaltungstätigkeit	3.108,34	4.800,00	-1.691,66
3111	Einzahlungen aus eigenen Abgaben	0,00	0,00	0,00
3112	Einzahlungen aus Ertragsanteilen	0,00	0,00	0,00
3113	Einzahlungen aus Gebühren	0,00	0,00	0,00
3114	Einzahlungen aus Leistungen	2.756,18	4.600,00	-1.843,82
3115	Einzahlungen aus Besitz und wirtschaftlicher Tätigkeit	0,00	0,00	0,00
3116	Einzahlungen aus Veräußerung von geringwertigen Wirtschaftsgütern (GWG) und sonstige Einzahlungen	352,16	200,00	152,16
312	Einzahlungen aus Transfers (ohne Kapitaltransfers)	1.000,00	1.000,00	0,00
3121	Transferzahlungen von Trägern des öffentlichen Rechts	1.000,00	1.000,00	0,00
3122	Transferzahlungen von Beteiligungen	0,00	0,00	0,00
3123	Transferzahlungen von Unternehmen (inkl. Finanzunternehmen)	0,00	0,00	0,00
3124	Transferzahlungen von Haushalte und Organisationen ohne Erwerbscharakter	0,00	0,00	0,00
3125	Transferzahlungen vom Ausland	0,00	0,00	0,00
3126	Investitions- und Tilgungszuschüsse zwischen Unternehmungen und Betrieben der Gebietskörperschaft und der Gebietskörperschaft	0,00	0,00	0,00
313	Einzahlungen aus Finanzerträgen	0,00	0,00	0,00
3131	Einzahlungen aus Zinserträgen	0,00	0,00	0,00
3133	Einzahlungen aus Gewinnentnahmen von marktbestimmten Betrieben	0,00	0,00	0,00
3134	Sonstige Einzahlungen aus Finanzerträgen	0,00	0,00	0,00
3135	Einzahlungen aus Dividenden/Gewinnausschüttungen	0,00	0,00	0,00
31	Summe Einzahlungen operative Gebarung	4.108,34	5.800,00	-1.691,66
321	Auszahlungen aus Personalaufwand	11.347,01	15.400,00	-4.052,99
3211	Auszahlungen für Personalaufwand Bezüge, Nebengebühren, und Mehrleistungsvergütungen)	9.230,86	11.600,00	-2.369,14
3212	Auszahlungen für gesetzliche und freiwillige Sozialaufwendungen	2.116,15	3.800,00	-1.683,85
3213	Auszahlungen aus sonstigem Personalaufwand	0,00	0,00	0,00
322	Auszahlungen aus Sachaufwand (ohne Transferaufwand)	115.986,49	96.000,00	19.986,49
3221	Auszahlungen für Gebrauchs- und Verbrauchsgüter, Handelswaren	860,47	11.000,00	-10.139,53
3222	Auszahlungen für Verwaltungs- und Betriebsaufwand	4.576,62	6.600,00	-2.023,38
3223	Auszahlungen für Leasing- und Mietaufwand	0,00	2.400,00	-2.400,00
3224	Auszahlungen für Instandhaltung	1.167,49	3.100,00	-1.932,51
3225	Sonstige Auszahlungen aus Sachaufwand	109.381,91	72.900,00	36.481,91
323	Auszahlungen aus Transfers (ohne Kapitaltransfers)	68.676,96	69.100,00	-423,04
3231	Transferzahlungen an Träger des öffentlichen Rechts	0,00	0,00	0,00
3232	Transferzahlungen an Beteiligungen	0,00	0,00	0,00
3233	Transferzahlungen an Unternehmen (inkl. Finanzunternehmen)	0,00	0,00	0,00

Kunst, Kultur und Kultus (Gruppe 3)

MVAG	Mittelverwendungs- und aufbringungsgruppen (1. und 2. Ebene)	RA 2021	VA 2021	RA - VA
3234	Transferzahlungen an Haushalte und Organisationen ohne Erwerbscharakter	68.676,96	69.100,00	-423,04
3235	Transferzahlungen an das Ausland	0,00	0,00	0,00
3236	Investitions- und Tilgungszuschüsse zwischen Unternehmungen und Betrieben der Gebietskörperschaft und der Gebietskörperschaft	0,00	0,00	0,00
324	Auszahlungen aus Finanzaufwand	0,00	0,00	0,00
3241	Auszahlungen für Zinsaufwand, für Finanzierungsleasing, für Forderungskauf, für Finanzschulden und derivative Finanzinstrumente m	0,00	0,00	0,00
3242	Auszahlungen für Zinsen aus derivativen Finanzinstrumenten ohne Grundgeschäft	0,00	0,00	0,00
3243	Auszahlung aus Gewinnentnahmen von marktbestimmten Betrieben	0,00	0,00	0,00
3244	Sonstige Auszahlungen aus Finanzaufwendungen	0,00	0,00	0,00
32	Summe Auszahlungen operative Gebarung	196.010,46	180.500,00	15.510,46
SA1	Saldo (1) Geldfluss aus der Operativen Gebarung (31 – 32)	-191.902,12	-174.700,00	-17.202,12
331	Einzahlungen aus der Investitionstätigkeit	0,00	0,00	0,00
3311	Einzahlungen aus der Veräußerung von immateriellem Vermögen	0,00	0,00	0,00
3312	Einzahlungen aus der Veräußerung von Grundstücken und Grundstückeinrichtungen	0,00	0,00	0,00
3313	Einzahlungen aus der Veräußerung von Gebäuden und Bauten	0,00	0,00	0,00
3314	Einzahlungen aus der Veräußerung von technischen Anlagen, Fahrzeuge und Maschinen	0,00	0,00	0,00
3315	Einzahlungen aus der Veräußerung von Amts-, Betriebs- und Geschäftsausstattung	0,00	0,00	0,00
3316	Einzahlungen aus der Veräußerung von Kulturgütern	0,00	0,00	0,00
3317	Einzahlungen aus der Veräußerung von Beteiligungen	0,00	0,00	0,00
332	Einzahlungen aus der Rückzahlung von Darlehen sowie gewährten Vorschüssen	0,00	0,00	0,00
3321	Einzahlungen aus Darlehen an Träger des öffentlichen Rechts	0,00	0,00	0,00
3322	Einzahlungen aus Darlehen an Beteiligungen	0,00	0,00	0,00
3323	Einzahlungen aus Darlehen an Unternehmen und Haushalte	0,00	0,00	0,00
3325	Einzahlungen aus Vorschüssen und Anzahlungen	0,00	0,00	0,00
333	Einzahlungen aus Kapitaltransfers	0,00	0,00	0,00
3331	Kapitaltransferzahlungen von Trägern des öffentlichen Rechts	0,00	0,00	0,00
3332	Kapitaltransferzahlungen von Beteiligungen	0,00	0,00	0,00
3333	Kapitaltransferzahlungen von Unternehmen	0,00	0,00	0,00
3334	Kapitaltransferzahlungen von Haushalten und Organisationen ohne Erwerbscharakter	0,00	0,00	0,00
3335	Kapitaltransferzahlungen vom Ausland	0,00	0,00	0,00
33	Summe Einzahlungen investive Gebarung	0,00	0,00	0,00
341	Auszahlungen aus der Investitionstätigkeit	0,00	500,00	-500,00
3411	Auszahlungen für den Erwerb von immateriellem Vermögen	0,00	0,00	0,00

Kunst, Kultur und Kultus (Gruppe 3)

MVAG	Mittelverwendungs- und aufbringungsgruppen (1. und 2. Ebene)	RA 2021	VA 2021	RA - VA
3412	Auszahlungen für den Erwerb von Grundstücken und Grundstückseinrichtungen	0,00	0,00	0,00
3413	Auszahlungen für den Erwerb von Gebäuden und Bauten	0,00	0,00	0,00
3414	Auszahlungen für den Erwerb von technischen Anlagen, Fahrzeuge und Maschinen	0,00	0,00	0,00
3415	Auszahlungen für den Erwerb von Amts-, Betriebs- und Geschäftsausstattung	0,00	500,00	-500,00
3416	Auszahlungen für den Erwerb von Kulturgütern	0,00	0,00	0,00
3417	Auszahlungen für den Erwerb von Beteiligungen	0,00	0,00	0,00
342	Auszahlungen von gewährten Darlehen sowie gewährten Vorschüssen	0,00	0,00	0,00
3421	Auszahlung von Darlehen an Träger des öffentlichen Rechts	0,00	0,00	0,00
3422	Auszahlung von Darlehen an Beteiligungen	0,00	0,00	0,00
3423	Auszahlung von Darlehen an Unternehmen und Haushalte	0,00	0,00	0,00
3425	Auszahlungen von Vorschüssen und Anzahlungen	0,00	0,00	0,00
343	Auszahlungen aus Kapitaltransfers	0,00	0,00	0,00
3431	Kapitaltransferzahlungen an Träger des öffentlichen Rechts	0,00	0,00	0,00
3432	Kapitaltransferzahlungen an Beteiligungen	0,00	0,00	0,00
3433	Kapitaltransferzahlungen an Unternehmen (Finanzunternehmen)	0,00	0,00	0,00
3434	Kapitaltransferzahlungen an Haushalte und Organisationen ohne Erwerbscharakter	0,00	0,00	0,00
3435	Kapitaltransferzahlungen an das Ausland	0,00	0,00	0,00
34	Summe Auszahlungen investive Gebarung	0,00	500,00	-500,00
SA2	Saldo (2) Geldfluss aus der Investiven Gebarung (33 – 34)	0,00	-500,00	500,00
SA3	Saldo (3) Nettofinanzierungssaldo (Saldo 1 + Saldo 2)	-191.902,12	-175.200,00	-16.702,12
351	Einzahlungen aus der Aufnahme von Finanzschulden	0,00	0,00	0,00
3511	Einzahlungen aus empfangenen Darlehen von öffentlichen Körperschaften und Rechtsträgern	0,00	0,00	0,00
3512	Einzahlungen aus empfangenen Darlehen von Beteiligungen	0,00	0,00	0,00
3513	Einzahlungen aus empfangenen Darlehen von Unternehmen und privaten Haushalten	0,00	0,00	0,00
3514	Einzahlungen aus Finanzschulden (Finanzunternehmen)	0,00	0,00	0,00
353	Einzahlungen infolge eines Kapitaltausch bei derivativen Finanzinstrumenten mit Grundgeschäft	0,00	0,00	0,00
3530	Einzahlungen infolge eines Kapitaltausch bei derivativen Finanzinstrumenten mit Grundgeschäft	0,00	0,00	0,00
355	Einzahlungen aus dem Abgang von Finanzinstrumenten	0,00	0,00	0,00
3550	Einzahlungen aus dem Abgang von Finanzinstrumenten	0,00	0,00	0,00
35	Summe Einzahlungen aus der Finanzierungstätigkeit	0,00	0,00	0,00
361	Auszahlungen aus der Tilgung von Finanzschulden	0,00	0,00	0,00

Kunst, Kultur und Kultus (Gruppe 3)

MVAG	Mittelverwendungs- und aufbringungsgruppen (1. und 2. Ebene)	RA 2021	VA 2021	RA - VA
3611	Auszahlungen aus empfangenen Darlehen von öffentlichen Körperschaften und Rechtsträgern	0,00	0,00	0,00
3612	Auszahlungen aus empfangenen Darlehen von Beteiligungen	0,00	0,00	0,00
3613	Auszahlungen aus empfangenen Darlehen von Unternehmen und privaten Haushalten	0,00	0,00	0,00
3614	Auszahlungen aus Finanzschulden	0,00	0,00	0,00
3615	Auszahlung aus der Rückzahlung von Leasingverbindlichkeiten	0,00	0,00	0,00
363	Auszahlungen infolge eines Kapitaltausch bei derivativen Finanzinstrumenten mit Grundgeschäft	0,00	0,00	0,00
3630	Auszahlungen infolge eines Kapitaltausch bei derivativen Finanzinstrumenten mit Grundgeschäft	0,00	0,00	0,00
365	Auszahlungen für den Erwerb von Finanzinstrumenten	0,00	0,00	0,00
3650	Auszahlungen für den Erwerb von Finanzinstrumenten	0,00	0,00	0,00
36	Summe Auszahlungen aus der Finanzierungstätigkeit	0,00	0,00	0,00
SA4	Saldo (4) Geldfluss aus der Finanzierungstätigkeit (35 – 36)	0,00	0,00	0,00
SA5	Saldo (5) Geldfluss aus der voranschlagswirksamen Gebarung (Saldo 3 + Saldo 4)	-191.902,12	-175.200,00	-16.702,12

Soziale Wohlfahrt und Wohnbauförderung (Gruppe 4)

MVAG	Mittelverwendungs- und aufbringungsgruppen (1. und 2. Ebene)	RA 2021	VA 2021	RA - VA
311	Einzahlungen aus der operativen Verwaltungstätigkeit	13.253,10	12.000,00	1.253,10
3111	Einzahlungen aus eigenen Abgaben	0,00	0,00	0,00
3112	Einzahlungen aus Ertragsanteilen	0,00	0,00	0,00
3113	Einzahlungen aus Gebühren	0,00	0,00	0,00
3114	Einzahlungen aus Leistungen	13.238,10	12.000,00	1.238,10
3115	Einzahlungen aus Besitz und wirtschaftlicher Tätigkeit	0,00	0,00	0,00
3116	Einzahlungen aus Veräußerung von geringwertigen Wirtschaftsgütern (GWG) und sonstige Einzahlungen	15,00	0,00	15,00
312	Einzahlungen aus Transfers (ohne Kapitaltransfers)	2.888,00	2.000,00	888,00
3121	Transferzahlungen von Trägern des öffentlichen Rechts	2.888,00	2.000,00	888,00
3122	Transferzahlungen von Beteiligungen	0,00	0,00	0,00
3123	Transferzahlungen von Unternehmen (inkl. Finanzunternehmen)	0,00	0,00	0,00
3124	Transferzahlungen von Haushalte und Organisationen ohne Erwerbscharakter	0,00	0,00	0,00
3125	Transferzahlungen vom Ausland	0,00	0,00	0,00
3126	Investitions- und Tilgungszuschüsse zwischen Unternehmungen und Betrieben der Gebietskörperschaft und der Gebietskörperschaft	0,00	0,00	0,00
313	Einzahlungen aus Finanzerträgen	0,00	0,00	0,00
3131	Einzahlungen aus Zinserträgen	0,00	0,00	0,00
3133	Einzahlungen aus Gewinnentnahmen von marktbestimmten Betrieben	0,00	0,00	0,00
3134	Sonstige Einzahlungen aus Finanzerträgen	0,00	0,00	0,00
3135	Einzahlungen aus Dividenden/Gewinnausschüttungen	0,00	0,00	0,00
31	Summe Einzahlungen operative Gebarung	16.141,10	14.000,00	2.141,10
321	Auszahlungen aus Personalaufwand	13.704,72	11.900,00	1.804,72
3211	Auszahlungen für Personalaufwand Bezüge, Nebengebühren, und Mehrleistungsvergütungen)	11.028,86	9.700,00	1.328,86
3212	Auszahlungen für gesetzliche und freiwillige Sozialaufwendungen	2.675,86	2.200,00	475,86
3213	Auszahlungen aus sonstigem Personalaufwand	0,00	0,00	0,00
322	Auszahlungen aus Sachaufwand (ohne Transferaufwand)	3.750,68	3.700,00	50,68
3221	Auszahlungen für Gebrauchs- und Verbrauchsgüter, Handelswaren	3.100,68	3.100,00	0,68
3222	Auszahlungen für Verwaltungs- und Betriebsaufwand	650,00	600,00	50,00
3223	Auszahlungen für Leasing- und Mietaufwand	0,00	0,00	0,00
3224	Auszahlungen für Instandhaltung	0,00	0,00	0,00
3225	Sonstige Auszahlungen aus Sachaufwand	0,00	0,00	0,00
323	Auszahlungen aus Transfers (ohne Kapitaltransfers)	525.591,70	522.900,00	2.691,70
3231	Transferzahlungen an Träger des öffentlichen Rechts	512.991,10	503.000,00	9.991,10
3232	Transferzahlungen an Beteiligungen	0,00	0,00	0,00
3233	Transferzahlungen an Unternehmen (inkl. Finanzunternehmen)	0,00	0,00	0,00

Soziale Wohlfahrt und Wohnbauförderung (Gruppe 4)

MVAG	Mittelverwendungs- und aufbringungsgruppen (1. und 2. Ebene)	RA 2021	VA 2021	RA - VA
3234	Transferzahlungen an Haushalte und Organisationen ohne Erwerbscharakter	12.600,60	19.900,00	-7.299,40
3235	Transferzahlungen an das Ausland	0,00	0,00	0,00
3236	Investitions- und Tilgungszuschüsse zwischen Unternehmungen und Betrieben der Gebietskörperschaft und der Gebietskörperschaft	0,00	0,00	0,00
324	Auszahlungen aus Finanzaufwand	0,00	0,00	0,00
3241	Auszahlungen für Zinsaufwand, für Finanzierungsleasing, für Forderungskauf, für Finanzschulden und derivative Finanzinstrumente m	0,00	0,00	0,00
3242	Auszahlungen für Zinsen aus derivativen Finanzinstrumenten ohne Grundgeschäft	0,00	0,00	0,00
3243	Auszahlung aus Gewinnentnahmen von marktbestimmten Betrieben	0,00	0,00	0,00
3244	Sonstige Auszahlungen aus Finanzaufwendungen	0,00	0,00	0,00
32	Summe Auszahlungen operative Gebarung	543.047,10	538.500,00	4.547,10
SA1	Saldo (1) Geldfluss aus der Operativen Gebarung (31 – 32)	-526.906,00	-524.500,00	-2.406,00
331	Einzahlungen aus der Investitionstätigkeit	0,00	0,00	0,00
3311	Einzahlungen aus der Veräußerung von immateriellem Vermögen	0,00	0,00	0,00
3312	Einzahlungen aus der Veräußerung von Grundstücken und Grundstückeinrichtungen	0,00	0,00	0,00
3313	Einzahlungen aus der Veräußerung von Gebäuden und Bauten	0,00	0,00	0,00
3314	Einzahlungen aus der Veräußerung von technischen Anlagen, Fahrzeuge und Maschinen	0,00	0,00	0,00
3315	Einzahlungen aus der Veräußerung von Amts-, Betriebs- und Geschäftsausstattung	0,00	0,00	0,00
3316	Einzahlungen aus der Veräußerung von Kulturgütern	0,00	0,00	0,00
3317	Einzahlungen aus der Veräußerung von Beteiligungen	0,00	0,00	0,00
332	Einzahlungen aus der Rückzahlung von Darlehen sowie gewährten Vorschüssen	0,00	0,00	0,00
3321	Einzahlungen aus Darlehen an Träger des öffentlichen Rechts	0,00	0,00	0,00
3322	Einzahlungen aus Darlehen an Beteiligungen	0,00	0,00	0,00
3323	Einzahlungen aus Darlehen an Unternehmen und Haushalte	0,00	0,00	0,00
3325	Einzahlungen aus Vorschüssen und Anzahlungen	0,00	0,00	0,00
333	Einzahlungen aus Kapitaltransfers	0,00	0,00	0,00
3331	Kapitaltransferzahlungen von Trägern des öffentlichen Rechts	0,00	0,00	0,00
3332	Kapitaltransferzahlungen von Beteiligungen	0,00	0,00	0,00
3333	Kapitaltransferzahlungen von Unternehmen	0,00	0,00	0,00
3334	Kapitaltransferzahlungen von Haushalten und Organisationen ohne Erwerbscharakter	0,00	0,00	0,00
3335	Kapitaltransferzahlungen vom Ausland	0,00	0,00	0,00
33	Summe Einzahlungen investive Gebarung	0,00	0,00	0,00
341	Auszahlungen aus der Investitionstätigkeit	0,00	0,00	0,00
3411	Auszahlungen für den Erwerb von immateriellem Vermögen	0,00	0,00	0,00

Soziale Wohlfahrt und Wohnbauförderung (Gruppe 4)

MVAG	Mittelverwendungs- und aufbringungsgruppen (1. und 2. Ebene)	RA 2021	VA 2021	RA - VA
3412	Auszahlungen für den Erwerb von Grundstücken und Grundstückseinrichtungen	0,00	0,00	0,00
3413	Auszahlungen für den Erwerb von Gebäuden und Bauten	0,00	0,00	0,00
3414	Auszahlungen für den Erwerb von technischen Anlagen, Fahrzeuge und Maschinen	0,00	0,00	0,00
3415	Auszahlungen für den Erwerb von Amts-, Betriebs- und Geschäftsausstattung	0,00	0,00	0,00
3416	Auszahlungen für den Erwerb von Kulturgütern	0,00	0,00	0,00
3417	Auszahlungen für den Erwerb von Beteiligungen	0,00	0,00	0,00
342	Auszahlungen von gewährten Darlehen sowie gewährten Vorschüssen	0,00	0,00	0,00
3421	Auszahlung von Darlehen an Träger des öffentlichen Rechts	0,00	0,00	0,00
3422	Auszahlung von Darlehen an Beteiligungen	0,00	0,00	0,00
3423	Auszahlung von Darlehen an Unternehmen und Haushalte	0,00	0,00	0,00
3425	Auszahlungen von Vorschüssen und Anzahlungen	0,00	0,00	0,00
343	Auszahlungen aus Kapitaltransfers	0,00	0,00	0,00
3431	Kapitaltransferzahlungen an Träger des öffentlichen Rechts	0,00	0,00	0,00
3432	Kapitaltransferzahlungen an Beteiligungen	0,00	0,00	0,00
3433	Kapitaltransferzahlungen an Unternehmen (Finanzunternehmen)	0,00	0,00	0,00
3434	Kapitaltransferzahlungen an Haushalte und Organisationen ohne Erwerbscharakter	0,00	0,00	0,00
3435	Kapitaltransferzahlungen an das Ausland	0,00	0,00	0,00
34	Summe Auszahlungen investive Gebarung	0,00	0,00	0,00
SA2	Saldo (2) Geldfluss aus der Investiven Gebarung (33 – 34)	0,00	0,00	0,00
SA3	Saldo (3) Nettofinanzierungssaldo (Saldo 1 + Saldo 2)	-526.906,00	-524.500,00	-2.406,00
351	Einzahlungen aus der Aufnahme von Finanzschulden	0,00	0,00	0,00
3511	Einzahlungen aus empfangenen Darlehen von öffentlichen Körperschaften und Rechtsträgern	0,00	0,00	0,00
3512	Einzahlungen aus empfangenen Darlehen von Beteiligungen	0,00	0,00	0,00
3513	Einzahlungen aus empfangenen Darlehen von Unternehmen und privaten Haushalten	0,00	0,00	0,00
3514	Einzahlungen aus Finanzschulden (Finanzunternehmen)	0,00	0,00	0,00
353	Einzahlungen infolge eines Kapitaltausch bei derivativen Finanzinstrumenten mit Grundgeschäft	0,00	0,00	0,00
3530	Einzahlungen infolge eines Kapitaltausch bei derivativen Finanzinstrumenten mit Grundgeschäft	0,00	0,00	0,00
355	Einzahlungen aus dem Abgang von Finanzinstrumenten	0,00	0,00	0,00
3550	Einzahlungen aus dem Abgang von Finanzinstrumenten	0,00	0,00	0,00
35	Summe Einzahlungen aus der Finanzierungstätigkeit	0,00	0,00	0,00
361	Auszahlungen aus der Tilgung von Finanzschulden	0,00	0,00	0,00

Soziale Wohlfahrt und Wohnbauförderung (Gruppe 4)

MVAG	Mittelverwendungs- und aufbringungsgruppen (1. und 2. Ebene)	RA 2021	VA 2021	RA - VA
3611	Auszahlungen aus empfangenen Darlehen von öffentlichen Körperschaften und Rechtsträgern	0,00	0,00	0,00
3612	Auszahlungen aus empfangenen Darlehen von Beteiligungen	0,00	0,00	0,00
3613	Auszahlungen aus empfangenen Darlehen von Unternehmen und privaten Haushalten	0,00	0,00	0,00
3614	Auszahlungen aus Finanzschulden	0,00	0,00	0,00
3615	Auszahlung aus der Rückzahlung von Leasingverbindlichkeiten	0,00	0,00	0,00
363	Auszahlungen infolge eines Kapitaltausch bei derivativen Finanzinstrumenten mit Grundgeschäft	0,00	0,00	0,00
3630	Auszahlungen infolge eines Kapitaltausch bei derivativen Finanzinstrumenten mit Grundgeschäft	0,00	0,00	0,00
365	Auszahlungen für den Erwerb von Finanzinstrumenten	0,00	0,00	0,00
3650	Auszahlungen für den Erwerb von Finanzinstrumenten	0,00	0,00	0,00
36	Summe Auszahlungen aus der Finanzierungstätigkeit	0,00	0,00	0,00
SA4	Saldo (4) Geldfluss aus der Finanzierungstätigkeit (35 – 36)	0,00	0,00	0,00
SA5	Saldo (5) Geldfluss aus der voranschlagswirksamen Gebarung (Saldo 3 + Saldo 4)	-526.906,00	-524.500,00	-2.406,00

Gesundheit (Gruppe 5)

MVAG	Mittelverwendungs- und aufbringungsgruppen (1. und 2. Ebene)	RA 2021	VA 2021	RA - VA
311	Einzahlungen aus der operativen Verwaltungstätigkeit	4.331,38	3.400,00	931,38
3111	Einzahlungen aus eigenen Abgaben	0,00	0,00	0,00
3112	Einzahlungen aus Ertragsanteilen	0,00	0,00	0,00
3113	Einzahlungen aus Gebühren	0,00	0,00	0,00
3114	Einzahlungen aus Leistungen	4.331,38	3.400,00	931,38
3115	Einzahlungen aus Besitz und wirtschaftlicher Tätigkeit	0,00	0,00	0,00
3116	Einzahlungen aus Veräußerung von geringwertigen Wirtschaftsgütern (GWG) und sonstige Einzahlungen	0,00	0,00	0,00
312	Einzahlungen aus Transfers (ohne Kapitaltransfers)	81.893,28	102.100,00	-20.206,72
3121	Transferzahlungen von Trägern des öffentlichen Rechts	81.893,28	102.100,00	-20.206,72
3122	Transferzahlungen von Beteiligungen	0,00	0,00	0,00
3123	Transferzahlungen von Unternehmen (inkl. Finanzunternehmen)	0,00	0,00	0,00
3124	Transferzahlungen von Haushalte und Organisationen ohne Erwerbscharakter	0,00	0,00	0,00
3125	Transferzahlungen vom Ausland	0,00	0,00	0,00
3126	Investitions- und Tilgungszuschüsse zwischen Unternehmungen und Betrieben der Gebietskörperschaft und der Gebietskörperschaft	0,00	0,00	0,00
313	Einzahlungen aus Finanzerträgen	0,00	0,00	0,00
3131	Einzahlungen aus Zinserträgen	0,00	0,00	0,00
3133	Einzahlungen aus Gewinnentnahmen von marktbestimmten Betrieben	0,00	0,00	0,00
3134	Sonstige Einzahlungen aus Finanzerträgen	0,00	0,00	0,00
3135	Einzahlungen aus Dividenden/Gewinnausschüttungen	0,00	0,00	0,00
31	Summe Einzahlungen operative Gebarung	86.224,66	105.500,00	-19.275,34
321	Auszahlungen aus Personalaufwand	0,00	0,00	0,00
3211	Auszahlungen für Personalaufwand Bezüge, Nebengebühren, und Mehrleistungsvergütungen)	0,00	0,00	0,00
3212	Auszahlungen für gesetzliche und freiwillige Sozialaufwendungen	0,00	0,00	0,00
3213	Auszahlungen aus sonstigem Personalaufwand	0,00	0,00	0,00
322	Auszahlungen aus Sachaufwand (ohne Transferaufwand)	60.919,33	100.800,00	-39.880,67
3221	Auszahlungen für Gebrauchs- und Verbrauchsgüter, Handelswaren	0,00	0,00	0,00
3222	Auszahlungen für Verwaltungs- und Betriebsaufwand	0,00	500,00	-500,00
3223	Auszahlungen für Leasing- und Mietaufwand	0,00	0,00	0,00
3224	Auszahlungen für Instandhaltung	0,00	0,00	0,00
3225	Sonstige Auszahlungen aus Sachaufwand	60.919,33	100.300,00	-39.380,67
323	Auszahlungen aus Transfers (ohne Kapitaltransfers)	968.619,36	1.000.300,00	-31.680,64
3231	Transferzahlungen an Träger des öffentlichen Rechts	900.639,25	913.400,00	-12.760,75
3232	Transferzahlungen an Beteiligungen	0,00	0,00	0,00
3233	Transferzahlungen an Unternehmen (inkl. Finanzunternehmen)	0,00	0,00	0,00

Gesundheit (Gruppe 5)

MVAG	Mittelverwendungs- und aufbringungsgruppen (1. und 2. Ebene)	RA 2021	VA 2021	RA - VA
3234	Transferzahlungen an Haushalte und Organisationen ohne Erwerbscharakter	67.980,11	86.900,00	-18.919,89
3235	Transferzahlungen an das Ausland	0,00	0,00	0,00
3236	Investitions- und Tilgungszuschüsse zwischen Unternehmungen und Betrieben der Gebietskörperschaft und der Gebietskörperschaft	0,00	0,00	0,00
324	Auszahlungen aus Finanzaufwand	0,00	0,00	0,00
3241	Auszahlungen für Zinsaufwand, für Finanzierungsleasing, für Forderungskauf, für Finanzschulden und derivative Finanzinstrumente m	0,00	0,00	0,00
3242	Auszahlungen für Zinsen aus derivativen Finanzinstrumenten ohne Grundgeschäft	0,00	0,00	0,00
3243	Auszahlung aus Gewinnentnahmen von marktbestimmten Betrieben	0,00	0,00	0,00
3244	Sonstige Auszahlungen aus Finanzaufwendungen	0,00	0,00	0,00
32	Summe Auszahlungen operative Gebarung	1.029.538,69	1.101.100,00	-71.561,31
SA1	Saldo (1) Geldfluss aus der Operativen Gebarung (31 – 32)	-943.314,03	-995.600,00	52.285,97
331	Einzahlungen aus der Investitionstätigkeit	0,00	0,00	0,00
3311	Einzahlungen aus der Veräußerung von immateriellem Vermögen	0,00	0,00	0,00
3312	Einzahlungen aus der Veräußerung von Grundstücken und Grundstückeinrichtungen	0,00	0,00	0,00
3313	Einzahlungen aus der Veräußerung von Gebäuden und Bauten	0,00	0,00	0,00
3314	Einzahlungen aus der Veräußerung von technischen Anlagen, Fahrzeuge und Maschinen	0,00	0,00	0,00
3315	Einzahlungen aus der Veräußerung von Amts-, Betriebs- und Geschäftsausstattung	0,00	0,00	0,00
3316	Einzahlungen aus der Veräußerung von Kulturgütern	0,00	0,00	0,00
3317	Einzahlungen aus der Veräußerung von Beteiligungen	0,00	0,00	0,00
332	Einzahlungen aus der Rückzahlung von Darlehen sowie gewährten Vorschüssen	0,00	0,00	0,00
3321	Einzahlungen aus Darlehen an Träger des öffentlichen Rechts	0,00	0,00	0,00
3322	Einzahlungen aus Darlehen an Beteiligungen	0,00	0,00	0,00
3323	Einzahlungen aus Darlehen an Unternehmen und Haushalte	0,00	0,00	0,00
3325	Einzahlungen aus Vorschüssen und Anzahlungen	0,00	0,00	0,00
333	Einzahlungen aus Kapitaltransfers	0,00	0,00	0,00
3331	Kapitaltransferzahlungen von Trägern des öffentlichen Rechts	0,00	0,00	0,00
3332	Kapitaltransferzahlungen von Beteiligungen	0,00	0,00	0,00
3333	Kapitaltransferzahlungen von Unternehmen	0,00	0,00	0,00
3334	Kapitaltransferzahlungen von Haushalten und Organisationen ohne Erwerbscharakter	0,00	0,00	0,00
3335	Kapitaltransferzahlungen vom Ausland	0,00	0,00	0,00
33	Summe Einzahlungen investive Gebarung	0,00	0,00	0,00
341	Auszahlungen aus der Investitionstätigkeit	0,00	0,00	0,00
3411	Auszahlungen für den Erwerb von immateriellem Vermögen	0,00	0,00	0,00

Gesundheit (Gruppe 5)

MVAG	Mittelverwendungs- und aufbringungsgruppen (1. und 2. Ebene)	RA 2021	VA 2021	RA - VA
3412	Auszahlungen für den Erwerb von Grundstücken und Grundstückseinrichtungen	0,00	0,00	0,00
3413	Auszahlungen für den Erwerb von Gebäuden und Bauten	0,00	0,00	0,00
3414	Auszahlungen für den Erwerb von technischen Anlagen, Fahrzeuge und Maschinen	0,00	0,00	0,00
3415	Auszahlungen für den Erwerb von Amts-, Betriebs- und Geschäftsausstattung	0,00	0,00	0,00
3416	Auszahlungen für den Erwerb von Kulturgütern	0,00	0,00	0,00
3417	Auszahlungen für den Erwerb von Beteiligungen	0,00	0,00	0,00
342	Auszahlungen von gewährten Darlehen sowie gewährten Vorschüssen	0,00	0,00	0,00
3421	Auszahlung von Darlehen an Träger des öffentlichen Rechts	0,00	0,00	0,00
3422	Auszahlung von Darlehen an Beteiligungen	0,00	0,00	0,00
3423	Auszahlung von Darlehen an Unternehmen und Haushalte	0,00	0,00	0,00
3425	Auszahlungen von Vorschüssen und Anzahlungen	0,00	0,00	0,00
343	Auszahlungen aus Kapitaltransfers	3.500,00	5.000,00	-1.500,00
3431	Kapitaltransferzahlungen an Träger des öffentlichen Rechts	0,00	0,00	0,00
3432	Kapitaltransferzahlungen an Beteiligungen	0,00	0,00	0,00
3433	Kapitaltransferzahlungen an Unternehmen (Finanzunternehmen)	0,00	0,00	0,00
3434	Kapitaltransferzahlungen an Haushalte und Organisationen ohne Erwerbscharakter	3.500,00	5.000,00	-1.500,00
3435	Kapitaltransferzahlungen an das Ausland	0,00	0,00	0,00
34	Summe Auszahlungen investive Gebarung	3.500,00	5.000,00	-1.500,00
SA2	Saldo (2) Geldfluss aus der Investiven Gebarung (33 – 34)	-3.500,00	-5.000,00	1.500,00
SA3	Saldo (3) Nettofinanzierungssaldo (Saldo 1 + Saldo 2)	-946.814,03	-1.000.600,00	53.785,97
351	Einzahlungen aus der Aufnahme von Finanzschulden	0,00	0,00	0,00
3511	Einzahlungen aus empfangenen Darlehen von öffentlichen Körperschaften und Rechtsträgern	0,00	0,00	0,00
3512	Einzahlungen aus empfangenen Darlehen von Beteiligungen	0,00	0,00	0,00
3513	Einzahlungen aus empfangenen Darlehen von Unternehmen und privaten Haushalten	0,00	0,00	0,00
3514	Einzahlungen aus Finanzschulden (Finanzunternehmen)	0,00	0,00	0,00
353	Einzahlungen infolge eines Kapitaltausch bei derivativen Finanzinstrumenten mit Grundgeschäft	0,00	0,00	0,00
3530	Einzahlungen infolge eines Kapitaltausch bei derivativen Finanzinstrumenten mit Grundgeschäft	0,00	0,00	0,00
355	Einzahlungen aus dem Abgang von Finanzinstrumenten	0,00	0,00	0,00
3550	Einzahlungen aus dem Abgang von Finanzinstrumenten	0,00	0,00	0,00
35	Summe Einzahlungen aus der Finanzierungstätigkeit	0,00	0,00	0,00
361	Auszahlungen aus der Tilgung von Finanzschulden	0,00	0,00	0,00

Gesundheit (Gruppe 5)

MVAG	Mittelverwendungs- und aufbringungsgruppen (1. und 2. Ebene)	RA 2021	VA 2021	RA - VA
3611	Auszahlungen aus empfangenen Darlehen von öffentlichen Körperschaften und Rechtsträgern	0,00	0,00	0,00
3612	Auszahlungen aus empfangenen Darlehen von Beteiligungen	0,00	0,00	0,00
3613	Auszahlungen aus empfangenen Darlehen von Unternehmen und privaten Haushalten	0,00	0,00	0,00
3614	Auszahlungen aus Finanzschulden	0,00	0,00	0,00
3615	Auszahlung aus der Rückzahlung von Leasingverbindlichkeiten	0,00	0,00	0,00
363	Auszahlungen infolge eines Kapitaltausch bei derivativen Finanzinstrumenten mit Grundgeschäft	0,00	0,00	0,00
3630	Auszahlungen infolge eines Kapitaltausch bei derivativen Finanzinstrumenten mit Grundgeschäft	0,00	0,00	0,00
365	Auszahlungen für den Erwerb von Finanzinstrumenten	0,00	0,00	0,00
3650	Auszahlungen für den Erwerb von Finanzinstrumenten	0,00	0,00	0,00
36	Summe Auszahlungen aus der Finanzierungstätigkeit	0,00	0,00	0,00
SA4	Saldo (4) Geldfluss aus der Finanzierungstätigkeit (35 – 36)	0,00	0,00	0,00
SA5	Saldo (5) Geldfluss aus der voranschlagswirksamen Gebarung (Saldo 3 + Saldo 4)	-946.814,03	-1.000.600,00	53.785,97

Straßen- und Wasserbau, Verkehr (Gruppe 6)

MVAG	Mittelverwendungs- und aufbringungsgruppen (1. und 2. Ebene)	RA 2021	VA 2021	RA - VA
311	Einzahlungen aus der operativen Verwaltungstätigkeit	278.634,86	212.100,00	66.534,86
3111	Einzahlungen aus eigenen Abgaben	0,00	0,00	0,00
3112	Einzahlungen aus Ertragsanteilen	0,00	0,00	0,00
3113	Einzahlungen aus Gebühren	0,00	0,00	0,00
3114	Einzahlungen aus Leistungen	0,00	0,00	0,00
3115	Einzahlungen aus Besitz und wirtschaftlicher Tätigkeit	0,00	0,00	0,00
3116	Einzahlungen aus Veräußerung von geringwertigen Wirtschaftsgütern (GWG) und sonstige Einzahlungen	278.634,86	212.100,00	66.534,86
312	Einzahlungen aus Transfers (ohne Kapitaltransfers)	166.947,56	92.000,00	74.947,56
3121	Transferzahlungen von Trägern des öffentlichen Rechts	155.992,54	85.000,00	70.992,54
3122	Transferzahlungen von Beteiligungen	0,00	0,00	0,00
3123	Transferzahlungen von Unternehmen (inkl. Finanzunternehmen)	0,00	0,00	0,00
3124	Transferzahlungen von Haushalte und Organisationen ohne Erwerbscharakter	10.955,02	7.000,00	3.955,02
3125	Transferzahlungen vom Ausland	0,00	0,00	0,00
3126	Investitions- und Tilgungszuschüsse zwischen Unternehmungen und Betrieben der Gebietskörperschaft und der Gebietskörperschaft	0,00	0,00	0,00
313	Einzahlungen aus Finanzerträgen	0,00	0,00	0,00
3131	Einzahlungen aus Zinserträgen	0,00	0,00	0,00
3133	Einzahlungen aus Gewinnentnahmen von marktbestimmten Betrieben	0,00	0,00	0,00
3134	Sonstige Einzahlungen aus Finanzerträgen	0,00	0,00	0,00
3135	Einzahlungen aus Dividenden/Gewinnausschüttungen	0,00	0,00	0,00
31	Summe Einzahlungen operative Gebarung	445.582,42	304.100,00	141.482,42
321	Auszahlungen aus Personalaufwand	0,00	0,00	0,00
3211	Auszahlungen für Personalaufwand Bezüge, Nebengebühren, und Mehrleistungsvergütungen)	0,00	0,00	0,00
3212	Auszahlungen für gesetzliche und freiwillige Sozialaufwendungen	0,00	0,00	0,00
3213	Auszahlungen aus sonstigem Personalaufwand	0,00	0,00	0,00
322	Auszahlungen aus Sachaufwand (ohne Transferaufwand)	328.493,77	200.100,00	128.393,77
3221	Auszahlungen für Gebrauchs- und Verbrauchsgüter, Handelswaren	6.492,83	5.500,00	992,83
3222	Auszahlungen für Verwaltungs- und Betriebsaufwand	2.445,25	2.800,00	-354,75
3223	Auszahlungen für Leasing- und Mietaufwand	0,00	0,00	0,00
3224	Auszahlungen für Instandhaltung	25.747,33	23.500,00	2.247,33
3225	Sonstige Auszahlungen aus Sachaufwand	293.808,36	168.300,00	125.508,36
323	Auszahlungen aus Transfers (ohne Kapitaltransfers)	0,00	0,00	0,00
3231	Transferzahlungen an Träger des öffentlichen Rechts	0,00	0,00	0,00
3232	Transferzahlungen an Beteiligungen	0,00	0,00	0,00
3233	Transferzahlungen an Unternehmen (inkl. Finanzunternehmen)	0,00	0,00	0,00

Straßen- und Wasserbau, Verkehr (Gruppe 6)

MVAG	Mittelverwendungs- und aufbringungsgruppen (1. und 2. Ebene)	RA 2021	VA 2021	RA - VA
3234	Transferzahlungen an Haushalte und Organisationen ohne Erwerbscharakter	0,00	0,00	0,00
3235	Transferzahlungen an das Ausland	0,00	0,00	0,00
3236	Investitions- und Tilgungszuschüsse zwischen Unternehmungen und Betrieben der Gebietskörperschaft und der Gebietskörperschaft	0,00	0,00	0,00
324	Auszahlungen aus Finanzaufwand	3.340,46	3.600,00	-259,54
3241	Auszahlungen für Zinsaufwand, für Finanzierungsleasing, für Forderungskauf, für Finanzschulden und derivative Finanzinstrumente m	3.340,46	3.600,00	-259,54
3242	Auszahlungen für Zinsen aus derivativen Finanzinstrumenten ohne Grundgeschäft	0,00	0,00	0,00
3243	Auszahlung aus Gewinnentnahmen von marktbestimmten Betrieben	0,00	0,00	0,00
3244	Sonstige Auszahlungen aus Finanzaufwendungen	0,00	0,00	0,00
32	Summe Auszahlungen operative Gebarung	331.834,23	203.700,00	128.134,23
SA1	Saldo (1) Geldfluss aus der Operativen Gebarung (31 – 32)	113.748,19	100.400,00	13.348,19
331	Einzahlungen aus der Investitionstätigkeit	0,00	0,00	0,00
3311	Einzahlungen aus der Veräußerung von immateriellem Vermögen	0,00	0,00	0,00
3312	Einzahlungen aus der Veräußerung von Grundstücken und Grundstückeinrichtungen	0,00	0,00	0,00
3313	Einzahlungen aus der Veräußerung von Gebäuden und Bauten	0,00	0,00	0,00
3314	Einzahlungen aus der Veräußerung von technischen Anlagen, Fahrzeuge und Maschinen	0,00	0,00	0,00
3315	Einzahlungen aus der Veräußerung von Amts-, Betriebs- und Geschäftsausstattung	0,00	0,00	0,00
3316	Einzahlungen aus der Veräußerung von Kulturgütern	0,00	0,00	0,00
3317	Einzahlungen aus der Veräußerung von Beteiligungen	0,00	0,00	0,00
332	Einzahlungen aus der Rückzahlung von Darlehen sowie gewährten Vorschüssen	0,00	0,00	0,00
3321	Einzahlungen aus Darlehen an Träger des öffentlichen Rechts	0,00	0,00	0,00
3322	Einzahlungen aus Darlehen an Beteiligungen	0,00	0,00	0,00
3323	Einzahlungen aus Darlehen an Unternehmen und Haushalte	0,00	0,00	0,00
3325	Einzahlungen aus Vorschüssen und Anzahlungen	0,00	0,00	0,00
333	Einzahlungen aus Kapitaltransfers	91.296,41	168.900,00	-77.603,59
3331	Kapitaltransferzahlungen von Trägern des öffentlichen Rechts	91.296,41	168.900,00	-77.603,59
3332	Kapitaltransferzahlungen von Beteiligungen	0,00	0,00	0,00
3333	Kapitaltransferzahlungen von Unternehmen	0,00	0,00	0,00
3334	Kapitaltransferzahlungen von Haushalten und Organisationen ohne Erwerbscharakter	0,00	0,00	0,00
3335	Kapitaltransferzahlungen vom Ausland	0,00	0,00	0,00
33	Summe Einzahlungen investive Gebarung	91.296,41	168.900,00	-77.603,59
341	Auszahlungen aus der Investitionstätigkeit	512.633,06	492.000,00	20.633,06
3411	Auszahlungen für den Erwerb von immateriellem Vermögen	0,00	0,00	0,00

Straßen- und Wasserbau, Verkehr (Gruppe 6)

MVAG	Mittelverwendungs- und aufbringungsgruppen (1. und 2. Ebene)	RA 2021	VA 2021	RA - VA
3412	Auszahlungen für den Erwerb von Grundstücken und Grundstückseinrichtungen	512.633,06	492.000,00	20.633,06
3413	Auszahlungen für den Erwerb von Gebäuden und Bauten	0,00	0,00	0,00
3414	Auszahlungen für den Erwerb von technischen Anlagen, Fahrzeuge und Maschinen	0,00	0,00	0,00
3415	Auszahlungen für den Erwerb von Amts-, Betriebs- und Geschäftsausstattung	0,00	0,00	0,00
3416	Auszahlungen für den Erwerb von Kulturgütern	0,00	0,00	0,00
3417	Auszahlungen für den Erwerb von Beteiligungen	0,00	0,00	0,00
342	Auszahlungen von gewährten Darlehen sowie gewährten Vorschüssen	0,00	0,00	0,00
3421	Auszahlung von Darlehen an Träger des öffentlichen Rechts	0,00	0,00	0,00
3422	Auszahlung von Darlehen an Beteiligungen	0,00	0,00	0,00
3423	Auszahlung von Darlehen an Unternehmen und Haushalte	0,00	0,00	0,00
3425	Auszahlungen von Vorschüssen und Anzahlungen	0,00	0,00	0,00
343	Auszahlungen aus Kapitaltransfers	0,00	0,00	0,00
3431	Kapitaltransferzahlungen an Träger des öffentlichen Rechts	0,00	0,00	0,00
3432	Kapitaltransferzahlungen an Beteiligungen	0,00	0,00	0,00
3433	Kapitaltransferzahlungen an Unternehmen (Finanzunternehmen)	0,00	0,00	0,00
3434	Kapitaltransferzahlungen an Haushalte und Organisationen ohne Erwerbscharakter	0,00	0,00	0,00
3435	Kapitaltransferzahlungen an das Ausland	0,00	0,00	0,00
34	Summe Auszahlungen investive Gebarung	512.633,06	492.000,00	20.633,06
SA2	Saldo (2) Geldfluss aus der Investiven Gebarung (33 – 34)	-421.336,65	-323.100,00	-98.236,65
SA3	Saldo (3) Nettofinanzierungssaldo (Saldo 1 + Saldo 2)	-307.588,46	-222.700,00	-84.888,46
351	Einzahlungen aus der Aufnahme von Finanzschulden	0,00	0,00	0,00
3511	Einzahlungen aus empfangenen Darlehen von öffentlichen Körperschaften und Rechtsträgern	0,00	0,00	0,00
3512	Einzahlungen aus empfangenen Darlehen von Beteiligungen	0,00	0,00	0,00
3513	Einzahlungen aus empfangenen Darlehen von Unternehmen und privaten Haushalten	0,00	0,00	0,00
3514	Einzahlungen aus Finanzschulden (Finanzunternehmen)	0,00	0,00	0,00
353	Einzahlungen infolge eines Kapitaltausch bei derivativen Finanzinstrumenten mit Grundgeschäft	0,00	0,00	0,00
3530	Einzahlungen infolge eines Kapitaltausch bei derivativen Finanzinstrumenten mit Grundgeschäft	0,00	0,00	0,00
355	Einzahlungen aus dem Abgang von Finanzinstrumenten	0,00	0,00	0,00
3550	Einzahlungen aus dem Abgang von Finanzinstrumenten	0,00	0,00	0,00
35	Summe Einzahlungen aus der Finanzierungstätigkeit	0,00	0,00	0,00
361	Auszahlungen aus der Tilgung von Finanzschulden	491.530,03	491.500,00	30,03

Straßen- und Wasserbau, Verkehr (Gruppe 6)

MVAG	Mittelverwendungs- und aufbringungsgruppen (1. und 2. Ebene)	RA 2021	VA 2021	RA - VA
3611	Auszahlungen aus empfangenen Darlehen von öffentlichen Körperschaften und Rechtsträgern	0,00	0,00	0,00
3612	Auszahlungen aus empfangenen Darlehen von Beteiligungen	0,00	0,00	0,00
3613	Auszahlungen aus empfangenen Darlehen von Unternehmen und privaten Haushalten	0,00	0,00	0,00
3614	Auszahlungen aus Finanzschulden	491.530,03	491.500,00	30,03
3615	Auszahlung aus der Rückzahlung von Leasingverbindlichkeiten	0,00	0,00	0,00
363	Auszahlungen infolge eines Kapitaltausch bei derivativen Finanzinstrumenten mit Grundgeschäft	0,00	0,00	0,00
3630	Auszahlungen infolge eines Kapitaltausch bei derivativen Finanzinstrumenten mit Grundgeschäft	0,00	0,00	0,00
365	Auszahlungen für den Erwerb von Finanzinstrumenten	0,00	0,00	0,00
3650	Auszahlungen für den Erwerb von Finanzinstrumenten	0,00	0,00	0,00
36	Summe Auszahlungen aus der Finanzierungstätigkeit	491.530,03	491.500,00	30,03
SA4	Saldo (4) Geldfluss aus der Finanzierungstätigkeit (35 – 36)	-491.530,03	-491.500,00	-30,03
SA5	Saldo (5) Geldfluss aus der voranschlagswirksamen Gebarung (Saldo 3 + Saldo 4)	-799.118,49	-714.200,00	-84.918,49

Wirtschaftsförderung (Gruppe 7)

MVAG	Mittelverwendungs- und aufbringungsgruppen (1. und 2. Ebene)	RA 2021	VA 2021	RA - VA
311	Einzahlungen aus der operativen Verwaltungstätigkeit	143.464,61	100,00	143.364,61
3111	Einzahlungen aus eigenen Abgaben	0,00	0,00	0,00
3112	Einzahlungen aus Ertragsanteilen	0,00	0,00	0,00
3113	Einzahlungen aus Gebühren	0,00	0,00	0,00
3114	Einzahlungen aus Leistungen	750,00	0,00	750,00
3115	Einzahlungen aus Besitz und wirtschaftlicher Tätigkeit	0,00	0,00	0,00
3116	Einzahlungen aus Veräußerung von geringwertigen Wirtschaftsgütern (GWG) und sonstige Einzahlungen	142.714,61	100,00	142.614,61
312	Einzahlungen aus Transfers (ohne Kapitaltransfers)	0,00	2.000,00	-2.000,00
3121	Transferzahlungen von Trägern des öffentlichen Rechts	0,00	2.000,00	-2.000,00
3122	Transferzahlungen von Beteiligungen	0,00	0,00	0,00
3123	Transferzahlungen von Unternehmen (inkl. Finanzunternehmen)	0,00	0,00	0,00
3124	Transferzahlungen von Haushalte und Organisationen ohne Erwerbscharakter	0,00	0,00	0,00
3125	Transferzahlungen vom Ausland	0,00	0,00	0,00
3126	Investitions- und Tilgungszuschüsse zwischen Unternehmungen und Betrieben der Gebietskörperschaft und der Gebietskörperschaft	0,00	0,00	0,00
313	Einzahlungen aus Finanzerträgen	0,00	0,00	0,00
3131	Einzahlungen aus Zinserträgen	0,00	0,00	0,00
3133	Einzahlungen aus Gewinnentnahmen von marktbestimmten Betrieben	0,00	0,00	0,00
3134	Sonstige Einzahlungen aus Finanzerträgen	0,00	0,00	0,00
3135	Einzahlungen aus Dividenden/Gewinnausschüttungen	0,00	0,00	0,00
31	Summe Einzahlungen operative Gebarung	143.464,61	2.100,00	141.364,61
321	Auszahlungen aus Personalaufwand	1.027,31	1.300,00	-272,69
3211	Auszahlungen für Personalaufwand Bezüge, Nebengebühren, und Mehrleistungsvergütungen)	820,48	1.000,00	-179,52
3212	Auszahlungen für gesetzliche und freiwillige Sozialaufwendungen	206,83	300,00	-93,17
3213	Auszahlungen aus sonstigem Personalaufwand	0,00	0,00	0,00
322	Auszahlungen aus Sachaufwand (ohne Transferaufwand)	151.056,65	82.900,00	68.156,65
3221	Auszahlungen für Gebrauchs- und Verbrauchsgüter, Handelswaren	0,00	100,00	-100,00
3222	Auszahlungen für Verwaltungs- und Betriebsaufwand	3.755,20	0,00	3.755,20
3223	Auszahlungen für Leasing- und Mietaufwand	0,00	0,00	0,00
3224	Auszahlungen für Instandhaltung	0,00	0,00	0,00
3225	Sonstige Auszahlungen aus Sachaufwand	147.301,45	82.800,00	64.501,45
323	Auszahlungen aus Transfers (ohne Kapitaltransfers)	25.235,30	31.600,00	-6.364,70
3231	Transferzahlungen an Träger des öffentlichen Rechts	0,00	0,00	0,00
3232	Transferzahlungen an Beteiligungen	0,00	0,00	0,00
3233	Transferzahlungen an Unternehmen (inkl. Finanzunternehmen)	0,00	0,00	0,00

Wirtschaftsförderung (Gruppe 7)

MVAG	Mittelverwendungs- und aufbringungsgruppen (1. und 2. Ebene)	RA 2021	VA 2021	RA - VA
3234	Transferzahlungen an Haushalte und Organisationen ohne Erwerbscharakter	25.235,30	31.600,00	-6.364,70
3235	Transferzahlungen an das Ausland	0,00	0,00	0,00
3236	Investitions- und Tilgungszuschüsse zwischen Unternehmungen und Betrieben der Gebietskörperschaft und der Gebietskörperschaft	0,00	0,00	0,00
324	Auszahlungen aus Finanzaufwand	0,00	0,00	0,00
3241	Auszahlungen für Zinsaufwand, für Finanzierungsleasing, für Forderungskauf, für Finanzschulden und derivative Finanzinstrumente m	0,00	0,00	0,00
3242	Auszahlungen für Zinsen aus derivativen Finanzinstrumenten ohne Grundgeschäft	0,00	0,00	0,00
3243	Auszahlung aus Gewinnentnahmen von marktbestimmten Betrieben	0,00	0,00	0,00
3244	Sonstige Auszahlungen aus Finanzaufwendungen	0,00	0,00	0,00
32	Summe Auszahlungen operative Gebarung	177.319,26	115.800,00	61.519,26
SA1	Saldo (1) Geldfluss aus der Operativen Gebarung (31 – 32)	-33.854,65	-113.700,00	79.845,35
331	Einzahlungen aus der Investitionstätigkeit	400.619,06	400.700,00	-80,94
3311	Einzahlungen aus der Veräußerung von immateriellem Vermögen	0,00	0,00	0,00
3312	Einzahlungen aus der Veräußerung von Grundstücken und Grundstückeinrichtungen	400.619,06	400.700,00	-80,94
3313	Einzahlungen aus der Veräußerung von Gebäuden und Bauten	0,00	0,00	0,00
3314	Einzahlungen aus der Veräußerung von technischen Anlagen, Fahrzeuge und Maschinen	0,00	0,00	0,00
3315	Einzahlungen aus der Veräußerung von Amts-, Betriebs- und Geschäftsausstattung	0,00	0,00	0,00
3316	Einzahlungen aus der Veräußerung von Kulturgütern	0,00	0,00	0,00
3317	Einzahlungen aus der Veräußerung von Beteiligungen	0,00	0,00	0,00
332	Einzahlungen aus der Rückzahlung von Darlehen sowie gewährten Vorschüssen	0,00	0,00	0,00
3321	Einzahlungen aus Darlehen an Träger des öffentlichen Rechts	0,00	0,00	0,00
3322	Einzahlungen aus Darlehen an Beteiligungen	0,00	0,00	0,00
3323	Einzahlungen aus Darlehen an Unternehmen und Haushalte	0,00	0,00	0,00
3325	Einzahlungen aus Vorschüssen und Anzahlungen	0,00	0,00	0,00
333	Einzahlungen aus Kapitaltransfers	2.000,00	2.000,00	0,00
3331	Kapitaltransferzahlungen von Trägern des öffentlichen Rechts	2.000,00	2.000,00	0,00
3332	Kapitaltransferzahlungen von Beteiligungen	0,00	0,00	0,00
3333	Kapitaltransferzahlungen von Unternehmen	0,00	0,00	0,00
3334	Kapitaltransferzahlungen von Haushalten und Organisationen ohne Erwerbscharakter	0,00	0,00	0,00
3335	Kapitaltransferzahlungen vom Ausland	0,00	0,00	0,00
33	Summe Einzahlungen investive Gebarung	402.619,06	402.700,00	-80,94
341	Auszahlungen aus der Investitionstätigkeit	283.653,17	343.000,00	-59.346,83
3411	Auszahlungen für den Erwerb von immateriellem Vermögen	0,00	0,00	0,00

Wirtschaftsförderung (Gruppe 7)

MVAG	Mittelverwendungs- und aufbringungsgruppen (1. und 2. Ebene)	RA 2021	VA 2021	RA - VA
3412	Auszahlungen für den Erwerb von Grundstücken und Grundstückseinrichtungen	283.653,17	343.000,00	-59.346,83
3413	Auszahlungen für den Erwerb von Gebäuden und Bauten	0,00	0,00	0,00
3414	Auszahlungen für den Erwerb von technischen Anlagen, Fahrzeuge und Maschinen	0,00	0,00	0,00
3415	Auszahlungen für den Erwerb von Amts-, Betriebs- und Geschäftsausstattung	0,00	0,00	0,00
3416	Auszahlungen für den Erwerb von Kulturgütern	0,00	0,00	0,00
3417	Auszahlungen für den Erwerb von Beteiligungen	0,00	0,00	0,00
342	Auszahlungen von gewährten Darlehen sowie gewährten Vorschüssen	0,00	0,00	0,00
3421	Auszahlung von Darlehen an Träger des öffentlichen Rechts	0,00	0,00	0,00
3422	Auszahlung von Darlehen an Beteiligungen	0,00	0,00	0,00
3423	Auszahlung von Darlehen an Unternehmen und Haushalte	0,00	0,00	0,00
3425	Auszahlungen von Vorschüssen und Anzahlungen	0,00	0,00	0,00
343	Auszahlungen aus Kapitaltransfers	0,00	0,00	0,00
3431	Kapitaltransferzahlungen an Träger des öffentlichen Rechts	0,00	0,00	0,00
3432	Kapitaltransferzahlungen an Beteiligungen	0,00	0,00	0,00
3433	Kapitaltransferzahlungen an Unternehmen (Finanzunternehmen)	0,00	0,00	0,00
3434	Kapitaltransferzahlungen an Haushalte und Organisationen ohne Erwerbscharakter	0,00	0,00	0,00
3435	Kapitaltransferzahlungen an das Ausland	0,00	0,00	0,00
34	Summe Auszahlungen investive Gebarung	283.653,17	343.000,00	-59.346,83
SA2	Saldo (2) Geldfluss aus der Investiven Gebarung (33 – 34)	118.965,89	59.700,00	59.265,89
SA3	Saldo (3) Nettofinanzierungssaldo (Saldo 1 + Saldo 2)	85.111,24	-54.000,00	139.111,24
351	Einzahlungen aus der Aufnahme von Finanzschulden	0,00	0,00	0,00
3511	Einzahlungen aus empfangenen Darlehen von öffentlichen Körperschaften und Rechtsträgern	0,00	0,00	0,00
3512	Einzahlungen aus empfangenen Darlehen von Beteiligungen	0,00	0,00	0,00
3513	Einzahlungen aus empfangenen Darlehen von Unternehmen und privaten Haushalten	0,00	0,00	0,00
3514	Einzahlungen aus Finanzschulden (Finanzunternehmen)	0,00	0,00	0,00
353	Einzahlungen infolge eines Kapitaltausch bei derivativen Finanzinstrumenten mit Grundgeschäft	0,00	0,00	0,00
3530	Einzahlungen infolge eines Kapitaltausch bei derivativen Finanzinstrumenten mit Grundgeschäft	0,00	0,00	0,00
355	Einzahlungen aus dem Abgang von Finanzinstrumenten	0,00	0,00	0,00
3550	Einzahlungen aus dem Abgang von Finanzinstrumenten	0,00	0,00	0,00
35	Summe Einzahlungen aus der Finanzierungstätigkeit	0,00	0,00	0,00
361	Auszahlungen aus der Tilgung von Finanzschulden	0,00	0,00	0,00

Wirtschaftsförderung (Gruppe 7)

MVAG	Mittelverwendungs- und aufbringungsgruppen (1. und 2. Ebene)	RA 2021	VA 2021	RA - VA
3611	Auszahlungen aus empfangenen Darlehen von öffentlichen Körperschaften und Rechtsträgern	0,00	0,00	0,00
3612	Auszahlungen aus empfangenen Darlehen von Beteiligungen	0,00	0,00	0,00
3613	Auszahlungen aus empfangenen Darlehen von Unternehmen und privaten Haushalten	0,00	0,00	0,00
3614	Auszahlungen aus Finanzschulden	0,00	0,00	0,00
3615	Auszahlung aus der Rückzahlung von Leasingverbindlichkeiten	0,00	0,00	0,00
363	Auszahlungen infolge eines Kapitaltausch bei derivativen Finanzinstrumenten mit Grundgeschäft	0,00	0,00	0,00
3630	Auszahlungen infolge eines Kapitaltausch bei derivativen Finanzinstrumenten mit Grundgeschäft	0,00	0,00	0,00
365	Auszahlungen für den Erwerb von Finanzinstrumenten	0,00	0,00	0,00
3650	Auszahlungen für den Erwerb von Finanzinstrumenten	0,00	0,00	0,00
36	Summe Auszahlungen aus der Finanzierungstätigkeit	0,00	0,00	0,00
SA4	Saldo (4) Geldfluss aus der Finanzierungstätigkeit (35 – 36)	0,00	0,00	0,00
SA5	Saldo (5) Geldfluss aus der voranschlagswirksamen Gebarung (Saldo 3 + Saldo 4)	85.111,24	-54.000,00	139.111,24

Dienstleistungen (Gruppe 8)

MVAG	Mittelverwendungs- und aufbringungsgruppen (1. und 2. Ebene)	RA 2021	VA 2021	RA - VA
311	Einzahlungen aus der operativen Verwaltungstätigkeit	2.308.088,25	2.545.600,00	-237.511,75
3111	Einzahlungen aus eigenen Abgaben	0,00	0,00	0,00
3112	Einzahlungen aus Ertragsanteilen	0,00	0,00	0,00
3113	Einzahlungen aus Gebühren	1.369.854,69	1.343.200,00	26.654,69
3114	Einzahlungen aus Leistungen	436.043,40	411.800,00	24.243,40
3115	Einzahlungen aus Besitz und wirtschaftlicher Tätigkeit	201.882,13	313.000,00	-111.117,87
3116	Einzahlungen aus Veräußerung von geringwertigen Wirtschaftsgütern (GWG) und sonstige Einzahlungen	300.308,03	477.600,00	-177.291,97
312	Einzahlungen aus Transfers (ohne Kapitaltransfers)	245.539,23	214.100,00	31.439,23
3121	Transferzahlungen von Trägern des öffentlichen Rechts	245.539,23	214.100,00	31.439,23
3122	Transferzahlungen von Beteiligungen	0,00	0,00	0,00
3123	Transferzahlungen von Unternehmen (inkl. Finanzunternehmen)	0,00	0,00	0,00
3124	Transferzahlungen von Haushalte und Organisationen ohne Erwerbscharakter	0,00	0,00	0,00
3125	Transferzahlungen vom Ausland	0,00	0,00	0,00
3126	Investitions- und Tilgungszuschüsse zwischen Unternehmungen und Betrieben der Gebietskörperschaft und der Gebietskörperschaft	0,00	0,00	0,00
313	Einzahlungen aus Finanzerträgen	13,32	200,00	-186,68
3131	Einzahlungen aus Zinserträgen	13,32	200,00	-186,68
3133	Einzahlungen aus Gewinnentnahmen von marktbestimmten Betrieben	0,00	0,00	0,00
3134	Sonstige Einzahlungen aus Finanzerträgen	0,00	0,00	0,00
3135	Einzahlungen aus Dividenden/Gewinnausschüttungen	0,00	0,00	0,00
31	Summe Einzahlungen operative Gebarung	2.553.640,80	2.759.900,00	-206.259,20
321	Auszahlungen aus Personalaufwand	345.691,35	343.200,00	2.491,35
3211	Auszahlungen für Personalaufwand Bezüge, Nebengebühren, und Mehrleistungsvergütungen)	273.058,46	276.100,00	-3.041,54
3212	Auszahlungen für gesetzliche und freiwillige Sozialaufwendungen	72.632,89	67.100,00	5.532,89
3213	Auszahlungen aus sonstigem Personalaufwand	0,00	0,00	0,00
322	Auszahlungen aus Sachaufwand (ohne Transferaufwand)	970.999,76	1.147.600,00	-176.600,24
3221	Auszahlungen für Gebrauchs- und Verbrauchsgüter, Handelswaren	47.422,14	53.400,00	-5.977,86
3222	Auszahlungen für Verwaltungs- und Betriebsaufwand	61.877,90	77.200,00	-15.322,10
3223	Auszahlungen für Leasing- und Mietaufwand	94.023,16	189.300,00	-95.276,84
3224	Auszahlungen für Instandhaltung	92.352,61	128.100,00	-35.747,39
3225	Sonstige Auszahlungen aus Sachaufwand	675.323,95	699.600,00	-24.276,05
323	Auszahlungen aus Transfers (ohne Kapitaltransfers)	362.211,61	316.100,00	46.111,61
3231	Transferzahlungen an Träger des öffentlichen Rechts	0,00	0,00	0,00
3232	Transferzahlungen an Beteiligungen	0,00	0,00	0,00
3233	Transferzahlungen an Unternehmen (inkl. Finanzunternehmen)	214.900,00	216.100,00	-1.200,00

Dienstleistungen (Gruppe 8)

MVAG	Mittelverwendungs- und aufbringungsgruppen (1. und 2. Ebene)	RA 2021	VA 2021	RA - VA
3234	Transferzahlungen an Haushalte und Organisationen ohne Erwerbscharakter	147.311,61	100.000,00	47.311,61
3235	Transferzahlungen an das Ausland	0,00	0,00	0,00
3236	Investitions- und Tilgungszuschüsse zwischen Unternehmungen und Betrieben der Gebietskörperschaft und der Gebietskörperschaft	0,00	0,00	0,00
324	Auszahlungen aus Finanzaufwand	33.899,23	35.700,00	-1.800,77
3241	Auszahlungen für Zinsaufwand, für Finanzierungsleasing, für Forderungskauf, für Finanzschulden und derivative Finanzinstrumente m	33.899,23	35.700,00	-1.800,77
3242	Auszahlungen für Zinsen aus derivativen Finanzinstrumenten ohne Grundgeschäft	0,00	0,00	0,00
3243	Auszahlung aus Gewinnentnahmen von marktbestimmten Betrieben	0,00	0,00	0,00
3244	Sonstige Auszahlungen aus Finanzaufwendungen	0,00	0,00	0,00
32	Summe Auszahlungen operative Gebarung	1.712.801,95	1.842.600,00	-129.798,05
SA1	Saldo (1) Geldfluss aus der Operativen Gebarung (31 – 32)	840.838,85	917.300,00	-76.461,15
331	Einzahlungen aus der Investitionstätigkeit	136.515,00	136.500,00	15,00
3311	Einzahlungen aus der Veräußerung von immateriellem Vermögen	0,00	0,00	0,00
3312	Einzahlungen aus der Veräußerung von Grundstücken und Grundstückeinrichtungen	0,00	0,00	0,00
3313	Einzahlungen aus der Veräußerung von Gebäuden und Bauten	136.515,00	136.500,00	15,00
3314	Einzahlungen aus der Veräußerung von technischen Anlagen, Fahrzeuge und Maschinen	0,00	0,00	0,00
3315	Einzahlungen aus der Veräußerung von Amts-, Betriebs- und Geschäftsausstattung	0,00	0,00	0,00
3316	Einzahlungen aus der Veräußerung von Kulturgütern	0,00	0,00	0,00
3317	Einzahlungen aus der Veräußerung von Beteiligungen	0,00	0,00	0,00
332	Einzahlungen aus der Rückzahlung von Darlehen sowie gewährten Vorschüssen	0,00	0,00	0,00
3321	Einzahlungen aus Darlehen an Träger des öffentlichen Rechts	0,00	0,00	0,00
3322	Einzahlungen aus Darlehen an Beteiligungen	0,00	0,00	0,00
3323	Einzahlungen aus Darlehen an Unternehmen und Haushalte	0,00	0,00	0,00
3325	Einzahlungen aus Vorschüssen und Anzahlungen	0,00	0,00	0,00
333	Einzahlungen aus Kapitaltransfers	860.538,48	1.128.600,00	-268.061,52
3331	Kapitaltransferzahlungen von Trägern des öffentlichen Rechts	741.931,15	1.041.100,00	-299.168,85
3332	Kapitaltransferzahlungen von Beteiligungen	0,00	0,00	0,00
3333	Kapitaltransferzahlungen von Unternehmen	0,00	0,00	0,00
3334	Kapitaltransferzahlungen von Haushalten und Organisationen ohne Erwerbscharakter	118.607,33	87.500,00	31.107,33
3335	Kapitaltransferzahlungen vom Ausland	0,00	0,00	0,00
33	Summe Einzahlungen investive Gebarung	997.053,48	1.265.100,00	-268.046,52
341	Auszahlungen aus der Investitionstätigkeit	712.056,65	900.100,00	-188.043,35
3411	Auszahlungen für den Erwerb von immateriellem Vermögen	16.951,20	50.900,00	-33.948,80

Dienstleistungen (Gruppe 8)

MVAG	Mittelverwendungs- und aufbringungsgruppen (1. und 2. Ebene)	RA 2021	VA 2021	RA - VA
3412	Auszahlungen für den Erwerb von Grundstücken und Grundstückseinrichtungen	571.920,00	652.100,00	-80.180,00
3413	Auszahlungen für den Erwerb von Gebäuden und Bauten	116.999,46	177.000,00	-60.000,54
3414	Auszahlungen für den Erwerb von technischen Anlagen, Fahrzeuge und Maschinen	2.126,67	11.100,00	-8.973,33
3415	Auszahlungen für den Erwerb von Amts-, Betriebs- und Geschäftsausstattung	4.059,32	9.000,00	-4.940,68
3416	Auszahlungen für den Erwerb von Kulturgütern	0,00	0,00	0,00
3417	Auszahlungen für den Erwerb von Beteiligungen	0,00	0,00	0,00
342	Auszahlungen von gewährten Darlehen sowie gewährten Vorschüssen	0,00	0,00	0,00
3421	Auszahlung von Darlehen an Träger des öffentlichen Rechts	0,00	0,00	0,00
3422	Auszahlung von Darlehen an Beteiligungen	0,00	0,00	0,00
3423	Auszahlung von Darlehen an Unternehmen und Haushalte	0,00	0,00	0,00
3425	Auszahlungen von Vorschüssen und Anzahlungen	0,00	0,00	0,00
343	Auszahlungen aus Kapitaltransfers	0,00	0,00	0,00
3431	Kapitaltransferzahlungen an Träger des öffentlichen Rechts	0,00	0,00	0,00
3432	Kapitaltransferzahlungen an Beteiligungen	0,00	0,00	0,00
3433	Kapitaltransferzahlungen an Unternehmen (Finanzunternehmen)	0,00	0,00	0,00
3434	Kapitaltransferzahlungen an Haushalte und Organisationen ohne Erwerbscharakter	0,00	0,00	0,00
3435	Kapitaltransferzahlungen an das Ausland	0,00	0,00	0,00
34	Summe Auszahlungen investive Gebarung	712.056,65	900.100,00	-188.043,35
SA2	Saldo (2) Geldfluss aus der Investiven Gebarung (33 – 34)	284.996,83	365.000,00	-80.003,17
SA3	Saldo (3) Nettofinanzierungssaldo (Saldo 1 + Saldo 2)	1.125.835,68	1.282.300,00	-156.464,32
351	Einzahlungen aus der Aufnahme von Finanzschulden	12.500,00	0,00	12.500,00
3511	Einzahlungen aus empfangenen Darlehen von öffentlichen Körperschaften und Rechtsträgern	0,00	0,00	0,00
3512	Einzahlungen aus empfangenen Darlehen von Beteiligungen	0,00	0,00	0,00
3513	Einzahlungen aus empfangenen Darlehen von Unternehmen und privaten Haushalten	12.500,00	0,00	12.500,00
3514	Einzahlungen aus Finanzschulden (Finanzunternehmen)	0,00	0,00	0,00
353	Einzahlungen infolge eines Kapitaltausch bei derivativen Finanzinstrumenten mit Grundgeschäft	0,00	0,00	0,00
3530	Einzahlungen infolge eines Kapitaltausch bei derivativen Finanzinstrumenten mit Grundgeschäft	0,00	0,00	0,00
355	Einzahlungen aus dem Abgang von Finanzinstrumenten	0,00	0,00	0,00
3550	Einzahlungen aus dem Abgang von Finanzinstrumenten	0,00	0,00	0,00
35	Summe Einzahlungen aus der Finanzierungstätigkeit	12.500,00	0,00	12.500,00
361	Auszahlungen aus der Tilgung von Finanzschulden	674.776,00	673.900,00	876,00

Dienstleistungen (Gruppe 8)

MVAG	Mittelverwendungs- und aufbringungsgruppen (1. und 2. Ebene)	RA 2021	VA 2021	RA - VA
3611	Auszahlungen aus empfangenen Darlehen von öffentlichen Körperschaften und Rechtsträgern	51.180,37	51.100,00	80,37
3612	Auszahlungen aus empfangenen Darlehen von Beteiligungen	0,00	0,00	0,00
3613	Auszahlungen aus empfangenen Darlehen von Unternehmen und privaten Haushalten	0,00	0,00	0,00
3614	Auszahlungen aus Finanzschulden	623.595,63	622.800,00	795,63
3615	Auszahlung aus der Rückzahlung von Leasingverbindlichkeiten	0,00	0,00	0,00
363	Auszahlungen infolge eines Kapitaltausch bei derivativen Finanzinstrumenten mit Grundgeschäft	0,00	0,00	0,00
3630	Auszahlungen infolge eines Kapitaltausch bei derivativen Finanzinstrumenten mit Grundgeschäft	0,00	0,00	0,00
365	Auszahlungen für den Erwerb von Finanzinstrumenten	0,00	0,00	0,00
3650	Auszahlungen für den Erwerb von Finanzinstrumenten	0,00	0,00	0,00
36	Summe Auszahlungen aus der Finanzierungstätigkeit	674.776,00	673.900,00	876,00
SA4	Saldo (4) Geldfluss aus der Finanzierungstätigkeit (35 – 36)	-662.276,00	-673.900,00	11.624,00
SA5	Saldo (5) Geldfluss aus der voranschlagswirksamen Gebarung (Saldo 3 + Saldo 4)	463.559,68	608.400,00	-144.840,32

Finanzwirtschaft (Gruppe 9)

MVAG	Mittelverwendungs- und aufbringungsgruppen (1. und 2. Ebene)	RA 2021	VA 2021	RA - VA
311	Einzahlungen aus der operativen Verwaltungstätigkeit	4.316.193,78	3.906.800,00	409.393,78
3111	Einzahlungen aus eigenen Abgaben	1.075.003,78	806.800,00	268.203,78
3112	Einzahlungen aus Ertragsanteilen	3.228.250,32	3.096.900,00	131.350,32
3113	Einzahlungen aus Gebühren	0,00	0,00	0,00
3114	Einzahlungen aus Leistungen	3.336,51	3.100,00	236,51
3115	Einzahlungen aus Besitz und wirtschaftlicher Tätigkeit	0,00	0,00	0,00
3116	Einzahlungen aus Veräußerung von geringwertigen Wirtschaftsgütern (GWG) und sonstige Einzahlungen	9.603,17	0,00	9.603,17
312	Einzahlungen aus Transfers (ohne Kapitaltransfers)	620.356,84	419.100,00	201.256,84
3121	Transferzahlungen von Trägern des öffentlichen Rechts	620.356,84	419.100,00	201.256,84
3122	Transferzahlungen von Beteiligungen	0,00	0,00	0,00
3123	Transferzahlungen von Unternehmen (inkl. Finanzunternehmen)	0,00	0,00	0,00
3124	Transferzahlungen von Haushalte und Organisationen ohne Erwerbscharakter	0,00	0,00	0,00
3125	Transferzahlungen vom Ausland	0,00	0,00	0,00
3126	Investitions- und Tilgungszuschüsse zwischen Unternehmungen und Betrieben der Gebietskörperschaft und der Gebietskörperschaft	0,00	0,00	0,00
313	Einzahlungen aus Finanzerträgen	133,83	5.600,00	-5.466,17
3131	Einzahlungen aus Zinserträgen	133,83	5.600,00	-5.466,17
3133	Einzahlungen aus Gewinnentnahmen von marktbestimmten Betrieben	0,00	0,00	0,00
3134	Sonstige Einzahlungen aus Finanzerträgen	0,00	0,00	0,00
3135	Einzahlungen aus Dividenden/Gewinnausschüttungen	0,00	0,00	0,00
31	Summe Einzahlungen operative Gebarung	4.936.684,45	4.331.500,00	605.184,45
321	Auszahlungen aus Personalaufwand	0,00	0,00	0,00
3211	Auszahlungen für Personalaufwand Bezüge, Nebengebühren, und Mehrleistungsvergütungen)	0,00	0,00	0,00
3212	Auszahlungen für gesetzliche und freiwillige Sozialaufwendungen	0,00	0,00	0,00
3213	Auszahlungen aus sonstigem Personalaufwand	0,00	0,00	0,00
322	Auszahlungen aus Sachaufwand (ohne Transferaufwand)	12.097,36	64.200,00	-52.102,64
3221	Auszahlungen für Gebrauchs- und Verbrauchsgüter, Handelswaren	0,00	0,00	0,00
3222	Auszahlungen für Verwaltungs- und Betriebsaufwand	0,00	0,00	0,00
3223	Auszahlungen für Leasing- und Mietaufwand	0,00	0,00	0,00
3224	Auszahlungen für Instandhaltung	0,00	0,00	0,00
3225	Sonstige Auszahlungen aus Sachaufwand	12.097,36	64.200,00	-52.102,64
323	Auszahlungen aus Transfers (ohne Kapitaltransfers)	46.204,62	30.000,00	16.204,62
3231	Transferzahlungen an Träger des öffentlichen Rechts	46.204,62	30.000,00	16.204,62
3232	Transferzahlungen an Beteiligungen	0,00	0,00	0,00
3233	Transferzahlungen an Unternehmen (inkl. Finanzunternehmen)	0,00	0,00	0,00

Finanzwirtschaft (Gruppe 9)

MVAG	Mittelverwendungs- und aufbringungsgruppen (1. und 2. Ebene)	RA 2021	VA 2021	RA - VA
3234	Transferzahlungen an Haushalte und Organisationen ohne Erwerbscharakter	0,00	0,00	0,00
3235	Transferzahlungen an das Ausland	0,00	0,00	0,00
3236	Investitions- und Tilgungszuschüsse zwischen Unternehmungen und Betrieben der Gebietskörperschaft und der Gebietskörperschaft	0,00	0,00	0,00
324	Auszahlungen aus Finanzaufwand	6.768,88	5.100,00	1.668,88
3241	Auszahlungen für Zinsaufwand, für Finanzierungsleasing, für Forderungskauf, für Finanzschulden und derivative Finanzinstrumente m	0,00	0,00	0,00
3242	Auszahlungen für Zinsen aus derivativen Finanzinstrumenten ohne Grundgeschäft	0,00	0,00	0,00
3243	Auszahlung aus Gewinnentnahmen von marktbestimmten Betrieben	0,00	0,00	0,00
3244	Sonstige Auszahlungen aus Finanzaufwendungen	6.768,88	5.100,00	1.668,88
32	Summe Auszahlungen operative Gebarung	65.070,86	99.300,00	-34.229,14
SA1	Saldo (1) Geldfluss aus der Operativen Gebarung (31 – 32)	4.871.613,59	4.232.200,00	639.413,59
331	Einzahlungen aus der Investitionstätigkeit	0,00	0,00	0,00
3311	Einzahlungen aus der Veräußerung von immateriellem Vermögen	0,00	0,00	0,00
3312	Einzahlungen aus der Veräußerung von Grundstücken und Grundstückeinrichtungen	0,00	0,00	0,00
3313	Einzahlungen aus der Veräußerung von Gebäuden und Bauten	0,00	0,00	0,00
3314	Einzahlungen aus der Veräußerung von technischen Anlagen, Fahrzeuge und Maschinen	0,00	0,00	0,00
3315	Einzahlungen aus der Veräußerung von Amts-, Betriebs- und Geschäftsausstattung	0,00	0,00	0,00
3316	Einzahlungen aus der Veräußerung von Kulturgütern	0,00	0,00	0,00
3317	Einzahlungen aus der Veräußerung von Beteiligungen	0,00	0,00	0,00
332	Einzahlungen aus der Rückzahlung von Darlehen sowie gewährten Vorschüssen	0,00	0,00	0,00
3321	Einzahlungen aus Darlehen an Träger des öffentlichen Rechts	0,00	0,00	0,00
3322	Einzahlungen aus Darlehen an Beteiligungen	0,00	0,00	0,00
3323	Einzahlungen aus Darlehen an Unternehmen und Haushalte	0,00	0,00	0,00
3325	Einzahlungen aus Vorschüssen und Anzahlungen	0,00	0,00	0,00
333	Einzahlungen aus Kapitaltransfers	0,00	0,00	0,00
3331	Kapitaltransferzahlungen von Trägern des öffentlichen Rechts	0,00	0,00	0,00
3332	Kapitaltransferzahlungen von Beteiligungen	0,00	0,00	0,00
3333	Kapitaltransferzahlungen von Unternehmen	0,00	0,00	0,00
3334	Kapitaltransferzahlungen von Haushalten und Organisationen ohne Erwerbscharakter	0,00	0,00	0,00
3335	Kapitaltransferzahlungen vom Ausland	0,00	0,00	0,00
33	Summe Einzahlungen investive Gebarung	0,00	0,00	0,00
341	Auszahlungen aus der Investitionstätigkeit	0,00	0,00	0,00
3411	Auszahlungen für den Erwerb von immateriellem Vermögen	0,00	0,00	0,00

Finanzwirtschaft (Gruppe 9)

MVAG	Mittelverwendungs- und aufbringungsgruppen (1. und 2. Ebene)	RA 2021	VA 2021	RA - VA
3412	Auszahlungen für den Erwerb von Grundstücken und Grundstückseinrichtungen	0,00	0,00	0,00
3413	Auszahlungen für den Erwerb von Gebäuden und Bauten	0,00	0,00	0,00
3414	Auszahlungen für den Erwerb von technischen Anlagen, Fahrzeuge und Maschinen	0,00	0,00	0,00
3415	Auszahlungen für den Erwerb von Amts-, Betriebs- und Geschäftsausstattung	0,00	0,00	0,00
3416	Auszahlungen für den Erwerb von Kulturgütern	0,00	0,00	0,00
3417	Auszahlungen für den Erwerb von Beteiligungen	0,00	0,00	0,00
342	Auszahlungen von gewährten Darlehen sowie gewährten Vorschüssen	0,00	0,00	0,00
3421	Auszahlung von Darlehen an Träger des öffentlichen Rechts	0,00	0,00	0,00
3422	Auszahlung von Darlehen an Beteiligungen	0,00	0,00	0,00
3423	Auszahlung von Darlehen an Unternehmen und Haushalte	0,00	0,00	0,00
3425	Auszahlungen von Vorschüssen und Anzahlungen	0,00	0,00	0,00
343	Auszahlungen aus Kapitaltransfers	0,00	0,00	0,00
3431	Kapitaltransferzahlungen an Träger des öffentlichen Rechts	0,00	0,00	0,00
3432	Kapitaltransferzahlungen an Beteiligungen	0,00	0,00	0,00
3433	Kapitaltransferzahlungen an Unternehmen (Finanzunternehmen)	0,00	0,00	0,00
3434	Kapitaltransferzahlungen an Haushalte und Organisationen ohne Erwerbscharakter	0,00	0,00	0,00
3435	Kapitaltransferzahlungen an das Ausland	0,00	0,00	0,00
34	Summe Auszahlungen investive Gebarung	0,00	0,00	0,00
SA2	Saldo (2) Geldfluss aus der Investiven Gebarung (33 – 34)	0,00	0,00	0,00
SA3	Saldo (3) Nettofinanzierungssaldo (Saldo 1 + Saldo 2)	4.871.613,59	4.232.200,00	639.413,59
351	Einzahlungen aus der Aufnahme von Finanzschulden	0,00	0,00	0,00
3511	Einzahlungen aus empfangenen Darlehen von öffentlichen Körperschaften und Rechtsträgern	0,00	0,00	0,00
3512	Einzahlungen aus empfangenen Darlehen von Beteiligungen	0,00	0,00	0,00
3513	Einzahlungen aus empfangenen Darlehen von Unternehmen und privaten Haushalten	0,00	0,00	0,00
3514	Einzahlungen aus Finanzschulden (Finanzunternehmen)	0,00	0,00	0,00
353	Einzahlungen infolge eines Kapitaltausch bei derivativen Finanzinstrumenten mit Grundgeschäft	0,00	0,00	0,00
3530	Einzahlungen infolge eines Kapitaltausch bei derivativen Finanzinstrumenten mit Grundgeschäft	0,00	0,00	0,00
355	Einzahlungen aus dem Abgang von Finanzinstrumenten	0,00	0,00	0,00
3550	Einzahlungen aus dem Abgang von Finanzinstrumenten	0,00	0,00	0,00
35	Summe Einzahlungen aus der Finanzierungstätigkeit	0,00	0,00	0,00
361	Auszahlungen aus der Tilgung von Finanzschulden	0,00	0,00	0,00

Finanzwirtschaft (Gruppe 9)

MVAG	Mittelverwendungs- und aufbringungsgruppen (1. und 2. Ebene)	RA 2021	VA 2021	RA - VA
3611	Auszahlungen aus empfangenen Darlehen von öffentlichen Körperschaften und Rechtsträgern	0,00	0,00	0,00
3612	Auszahlungen aus empfangenen Darlehen von Beteiligungen	0,00	0,00	0,00
3613	Auszahlungen aus empfangenen Darlehen von Unternehmen und privaten Haushalten	0,00	0,00	0,00
3614	Auszahlungen aus Finanzschulden	0,00	0,00	0,00
3615	Auszahlung aus der Rückzahlung von Leasingverbindlichkeiten	0,00	0,00	0,00
363	Auszahlungen infolge eines Kapitaltausch bei derivativen Finanzinstrumenten mit Grundgeschäft	0,00	0,00	0,00
3630	Auszahlungen infolge eines Kapitaltausch bei derivativen Finanzinstrumenten mit Grundgeschäft	0,00	0,00	0,00
365	Auszahlungen für den Erwerb von Finanzinstrumenten	0,00	0,00	0,00
3650	Auszahlungen für den Erwerb von Finanzinstrumenten	0,00	0,00	0,00
36	Summe Auszahlungen aus der Finanzierungstätigkeit	0,00	0,00	0,00
SA4	Saldo (4) Geldfluss aus der Finanzierungstätigkeit (35 – 36)	0,00	0,00	0,00
SA5	Saldo (5) Geldfluss aus der voranschlagswirksamen Gebarung (Saldo 3 + Saldo 4)	4.871.613,59	4.232.200,00	639.413,59

Vermögenshaushalt (Anlage 1c)

AKTIVA		Code	Endbestand 31.12.2020	Endbestand 31.12.2021	Veränderung
A	Langfristiges Vermögen	10	66.462.378,63	65.415.154,24	-1.047.224,39
A.I	Immaterielle Vermögenswerte	101	332.550,66	342.959,73	10.409,07
A.I.1	Immaterielle Vermögenswerte	1010	332.550,66	342.959,73	10.409,07
A.II	Sachanlagen	102	60.500.078,37	59.879.627,23	-620.451,14
A.II.1	Grundstücke, Grundstückseinrichtungen und Infrastruktur	1021	22.358.644,44	22.158.984,15	-199.660,29
A.II.2	Gebäude und Bauten	1022	7.089.458,27	7.033.495,07	-55.963,20
A.II.3	Wasser- und Abwasserbauten und -anlagen	1023	30.487.231,98	30.169.390,49	-317.841,49
A.II.4	Sonderanlagen	1024	162.787,95	164.526,62	1.738,67
A.II.5	Technische Anlagen, Fahrzeuge und Maschinen	1025	98.986,72	92.330,29	-6.656,43
A.II.6	Amts-, Betriebs- und Geschäftsausstattung	1026	233.107,59	189.833,27	-43.274,32
A.II.7	Kulturgüter	1027	0,00	0,00	0,00
A.II.8	Geleistete Anzahlungen für Anlagen und Anlagen in Bau	1028	69.861,42	71.067,34	1.205,92
A.III	Aktive Finanzinstrumente/Langfristiges Finanzvermögen	103	0,00	0,00	0,00
A.III.1	Bis zur Endfälligkeit gehaltene Finanzinstrumente	1031	0,00	0,00	0,00
A.III.2	Zur Veräußerung verfügbare Finanzinstrumente	1032	0,00	0,00	0,00
A.III.3	Partizipations- und Hybridkapital	1033	0,00	0,00	0,00
A.III.4	Derivative Finanzinstrumente ohne Grundgeschäft	1034	0,00	0,00	0,00
A.IV	Beteiligungen	104	160,00	160,00	0,00
A.IV.1	Beteiligungen an verbundenen Unternehmen	1041	0,00	0,00	0,00
A.IV.2	Beteiligungen an assoziierten Unternehmen	1042	0,00	0,00	0,00
A.IV.3	Sonstige Beteiligungen	1043	160,00	160,00	0,00
A.IV.4	Verwaltete Einrichtungen, die der Kontrolle unterliegen	1044	0,00	0,00	0,00
A.V	Langfristige Forderungen	106	5.629.589,60	5.192.407,28	-437.182,32
A.V.1	Langfristige Forderungen aus Lieferungen und Leistungen	1061	0,00	0,00	0,00
A.V.2	Langfristige Forderungen aus gewährten Darlehen	1062	0,00	0,00	0,00
A.V.3	Sonstige langfristige Forderungen	1063	5.629.589,60	5.192.407,28	-437.182,32

AKTIVA		Code	Endbestand 31.12.2020	Endbestand 31.12.2021	Veränderung
B	Kurzfristiges Vermögen	11	4.835.582,65	4.816.133,44	-19.449,21
B.I	Kurzfristige Forderungen	113	226.876,74	210.386,84	-16.489,90
B.I.1	Kurzfristige Forderungen aus Lieferungen und Leistungen	1131	55.388,02	37.793,82	-17.594,20
B.I.2	Kurzfristige Forderungen aus Abgaben	1132	161.729,55	152.098,25	-9.631,30
B.I.3	Sonstige kurzfristige Forderungen	1133	0,00	0,00	0,00
B.I.4	Sonstige kurzfristige Forderungen (nicht voranschlagswirksame Gebarung)	1134	9.759,17	20.494,77	10.735,60
B.II	Vorräte	114	0,00	0,00	0,00
B.II.1	Vorräte	1141	0,00	0,00	0,00
B.II.2	Gegebene Anzahlungen auf Vorräte	1142	0,00	0,00	0,00
B.III	Liquide Mittel	115	4.608.705,91	4.605.746,60	-2.959,31
B.III.1	Kassa, Bankguthaben, Schecks	1151	3.221.038,73	3.240.954,70	19.915,97
B.III.2	Zahlungsmittelreserven	1152	1.387.667,18	1.364.791,90	-22.875,28
B.IV	Aktive Finanzinstrumente/Kurzfristiges Finanzvermögen	116	0,00	0,00	0,00
B.IV.1	Aktive Finanzinstrumente/Kurzfristiges Finanzvermögen	1160	0,00	0,00	0,00
B.V	Aktive Rechnungsabgrenzung	117	0,00	0,00	0,00
B.V.1	Aktive Rechnungsabgrenzung	1170	0,00	0,00	0,00
Summe Aktiva (10 + 11)			71.297.961,28	70.231.287,68	-1.066.673,60

PASSIVA		Code	Endbestand 31.12.2020	Endbestand 31.12.2021	Veränderung
C	Nettovermögen (Ausgleichsposten)	12	35.184.844,20	36.588.403,16	1.403.558,96
C.I	Saldo der Eröffnungsbilanz	121	20.820.508,24	19.717.805,06	-1.102.703,18
C.I.1	Saldo der Eröffnungsbilanz	1210	20.820.508,24	19.717.805,06	-1.102.703,18
C.II	Kumuliertes Nettoergebnis	122	1.032.923,59	3.562.061,01	2.529.137,42
C.II.1	Kumuliertes Nettoergebnis	1220	1.032.923,59	3.562.061,01	2.529.137,42
C.III	Haushaltsrücklagen	123	13.331.412,37	13.308.537,09	-22.875,28
C.III.1	Haushaltsrücklagen	1230	13.331.412,37	13.308.537,09	-22.875,28
C.IV	Neubewertungsrücklagen (Umbewertungskonto)	124	0,00	0,00	0,00
C.IV.1	Neubewertungsrücklagen (Umbewertungskonto)	1240	0,00	0,00	0,00
C.V	Fremdwährungsumrechnungsrücklagen	125	0,00	0,00	0,00
C.V.1	Fremdwährungsumrechnungsrücklagen	1250	0,00	0,00	0,00
D	Sonderposten Investitionszuschüsse (Kapitaltransfers)	13	21.867.772,28	21.839.451,27	-28.321,01
D.I	Investitionszuschüsse	131	21.867.772,28	21.839.451,27	-28.321,01
D.I.1	Investitionszuschüsse von Trägern öffentlichen Rechts	1311	19.784.973,19	19.750.225,19	-34.748,00
D.I.2	Investitionszuschüsse von Beteiligungen	1312	0,00	0,00	0,00
D.I.3	Investitionszuschüsse von übrigen	1313	2.082.799,09	2.089.226,08	6.426,99
E	Langfristige Fremdmittel	14	14.137.493,43	11.730.618,21	-2.406.875,22
E.I	Langfristige Finanzschulden, netto	141	13.777.752,30	11.432.903,01	-2.344.849,29
E.I.1	Langfristige Finanzschulden	1411	13.777.752,30	11.432.903,01	-2.344.849,29
E.I.2	Langfristige Forderungen aus derivativen Finanzinstrumenten mit Grundgeschäft (-)	1412	0,00	0,00	0,00
E.I.3	Langfristige Verbindlichkeiten aus derivativen Finanzinstrumenten mit Grundgeschäft	1413	0,00	0,00	0,00
E.II	Langfristige Verbindlichkeiten	142	283,18	0,00	-283,18
E.II.1	Langfristige Verbindlichkeiten aus Lieferungen und Leistungen	1421	283,18	0,00	-283,18
E.II.2	Leasingverbindlichkeiten	1422	0,00	0,00	0,00
E.II.3	Sonstige langfristige Verbindlichkeiten	1423	0,00	0,00	0,00

PASSIVA		Code	Endbestand 31.12.2020	Endbestand 31.12.2021	Veränderung
E.III	Langfristige Rückstellungen	143	359.457,95	297.715,20	-61.742,75
E.III.1	Rückstellungen für Abfertigungen	1431	249.637,82	188.424,49	-61.213,33
E.III.2	Rückstellungen für Jubiläumszuwendungen	1432	109.820,13	109.290,71	-529,42
E.III.3	Rückstellungen für Haftungen	1433	0,00	0,00	0,00
E.III.4	Rückstellungen für Sanierungen von Altlasten	1434	0,00	0,00	0,00
E.III.5	Rückstellungen für Pensionen	1435	0,00	0,00	0,00
E.III.6	Sonstige langfristige Rückstellungen	1436	0,00	0,00	0,00
F	Kurzfristige Fremdmittel	15	107.851,37	72.815,04	-35.036,33
F.I	Kurzfristige Finanzschulden, netto	151	0,00	0,00	0,00
F.I.1	Kurzfristige Finanzschulden	1511	0,00	0,00	0,00
F.I.2	Kurzfristige Forderungen aus derivativen Finanzinstrumenten mit Grundgeschäft (-)	1512	0,00	0,00	0,00
F.I.3	Kurzfristige Verbindlichkeiten aus derivativen Finanzinstrumenten mit Grundgeschäft	1513	0,00	0,00	0,00
F.II	Kurzfristige Verbindlichkeiten	152	107.851,37	72.815,04	-35.036,33
F.II.1	Kurzfristige Verbindlichkeiten aus Lieferungen und Leistungen	1521	43.723,16	50.729,92	7.006,76
F.II.2	Kurzfristige Verbindlichkeiten aus Abgaben	1522	0,00	0,00	0,00
F.II.3	Sonstige kurzfristige Verbindlichkeiten	1523	0,00	0,00	0,00
F.II.4	Sonstige kurzfristige Verbindlichkeiten (nicht voranschlagswirksame Gebarung)	1524	64.128,21	22.085,12	-42.043,09
F.III	Kurzfristige Rückstellungen	153	0,00	0,00	0,00
F.III.1	Rückstellungen für Prozesskosten	1531	0,00	0,00	0,00
F.III.2	Rückstellungen für ausstehende Rechnungen	1532	0,00	0,00	0,00
F.III.3	Rückstellungen für nicht konsumierte Urlaube	1533	0,00	0,00	0,00
F.III.4	Sonstige kurzfristige Rückstellungen	1534	0,00	0,00	0,00
F.IV	Passive Rechnungsabgrenzung	154	0,00	0,00	0,00
F.IV.1	Passive Rechnungsabgrenzung	1540	0,00	0,00	0,00
Summe Passiva (12 + 13 + 14 + 15)			71.297.961,28	70.231.287,68	-1.066.673,60

Ergebnis- und Finanzierungsrechnung Detailnachweis

		MVAG	MVAG	VCQU	Ergebnisrechnung			Finanzierungsrechnung		
		EH	FH		RA 2021	VA 2021	RA - VA	RA 2021	VA 2021	RA - VA
0 Vertretungskörper und allgemeine Verwaltung										
00	Gewählte Gemeindeorgane									
000	Gewählte Gemeindeorgane									
000000	Gewählte Gemeindeorgane									
Operative Gebarung										
2/000000+810000	Leistungserlöse	2114	3114	13	53.557,00	53.200,00	357,00	53.557,00	53.200,00	357,00
SU 21 / 31	Summe Erträge / Einzahlungen operative Gebarung				53.557,00	53.200,00	357,00	53.557,00	53.200,00	357,00
1/000000-582000	DGB Sozialversicherung	2212	3212	20	10.661,92	12.000,00	-1.338,08	10.661,92	12.000,00	-1.338,08
1/000000-670000	Versicherungen	2222	3222	24	6.452,33	6.500,00	-47,67	6.452,33	6.500,00	-47,67
1/000000-721000	Bezüge der Gemeindeorgane	2225	3225	22	159.863,72	160.000,00	-136,28	159.863,72	160.000,00	-136,28
1/000000-721100	Diäten, Reisegebühren	2225	3225	22	0,00	200,00	-200,00	0,00	200,00	-200,00
1/000000-752000	Transfers an Gemeinden, Gemeindeverbände (ohne marktbestimmte Tätigkeit) und Gemeindefonds	2231	3231	26	62.895,26	64.000,00	-1.104,74	62.895,26	64.000,00	-1.104,74
1/000000-757000	Schulung der Gemeindefunktionäre	2234	3234	27	10.337,50	5.500,00	4.837,50	10.337,50	5.500,00	4.837,50
SU 22 / 32	Summe Aufwendungen / Auszahlungen operative Gebarung				250.210,73	248.200,00	2.010,73	250.210,73	248.200,00	2.010,73
SA 0 / SA 1	(0) Nettoergebnis (21 - 22) / (1) Geldfluss operative Gebarung (31 - 32)				-196.653,73	-195.000,00	-1.653,73	-196.653,73	-195.000,00	-1.653,73
SU 23	Summe Haushaltsrücklagen				0,00	0,00	0,00	0,00	0,00	0,00
SA00	Nettoergebnis nach Zuw./Entn. Haushaltsrücklagen (Saldo 0 +/- SU23)				-196.653,73	-195.000,00	-1.653,73			
Investive Gebarung										
SU 33	Summe Einzahlungen investive Gebarung							0,00	0,00	0,00
SU 34	Summe Auszahlungen investive Gebarung							0,00	0,00	0,00
SA2	Saldo (2) Geldfluss aus der Investiven Gebarung (33 - 34)							0,00	0,00	0,00
SA3	Saldo (3) Nettofinanzierungssaldo (Saldo 1 + Saldo 2)							-196.653,73	-195.000,00	-1.653,73
Finanzierungstätigkeit										
SU 35	Summe Einzahlungen aus der Finanzierungstätigkeit							0,00	0,00	0,00
SU 36	Summe Auszahlungen aus der Finanzierungstätigkeit							0,00	0,00	0,00
SA4	Saldo (4) Geldfluss aus der Finanzierungstätigkeit (35 - 36)							0,00	0,00	0,00
SA5	Saldo (5) Geldfluss aus der voranschlagswirksamen Gebarung (Saldo 3 + Saldo 4)							-196.653,73	-195.000,00	-1.653,73
01	Hauptverwaltung									
010	Zentralamt									
010000	Gemeindeamt									
Operative Gebarung										
2/010000+810000	Leistungserlöse	2114	3114	13	38.755,51	45.000,00	-6.244,49	38.755,51	45.000,00	-6.244,49

		MVAG			Ergebnisrechnung			Finanzierungsrechnung		
		EH	FH	VCQU	RA 2021	VA 2021	RA - VA	RA 2021	VA 2021	RA - VA
2/010000+813000	Erträge aus der Auflösung von Investitionszuschüssen (Kapitaltransfers)	2127			6.585,96	6.600,00	-14,04	0,00	0,00	0,00
2/010000+816000	Kostenbeiträge (KE) f. sonstige Leistungen (Drucksorten, Ben.AR...)	2114	3114	13	6.055,90	6.000,00	55,90	6.287,02	6.000,00	287,02
2/010000+827000	Personalkostenersätze	2116	3116	18	4.830,00	6.000,00	-1.170,00	4.830,00	6.000,00	-1.170,00
2/010000+829000	Sonstige Einnahmen	2116	3116	18	445,29	100,00	345,29	445,29	100,00	345,29
2/010000+863000	Laufende Transferzahlungen von sonstigen Trägern d.öffentl. Rechts (AUVA, AMS)	2121	3121	15	26.355,35	26.400,00	-44,65	26.355,35	26.400,00	-44,65
SU 21 / 31	Summe Erträge / Einzahlungen operative Gebarung				83.028,01	90.100,00	-7.071,99	76.673,17	83.500,00	-6.826,83
1/010000-400000	Geringwertige Wirtschaftsgüter des Anlagevermögens	2221	3221	23	1.640,02	1.500,00	140,02	1.946,90	1.500,00	446,90
1/010000-456000	Schreib-, Zeichen- und sonstige Büromittel	2221	3221	23	7.709,92	6.000,00	1.709,92	7.709,92	6.000,00	1.709,92
1/010000-457000	Gesetzblätter, Zeitschriften, Formulare	2221	3221	23	309,85	1.000,00	-690,15	347,12	1.000,00	-652,88
1/010000-510000	Geldbezüge d. Vertragsbediensteten der Verwaltung	2211	3211	20	314.077,96	340.000,00	-25.922,04	314.077,96	340.000,00	-25.922,04
1/010000-511000	Geldbezüge d. Vertragsbediensteten in handwerklicher Verwendung	2211	3211	20	15.125,28	13.000,00	2.125,28	15.125,28	13.000,00	2.125,28
1/010000-521000	Geldbezüge der ganzjährig beschäftigten Arbeiter	2211	3211	20	0,00	1.900,00	-1.900,00	0,00	1.900,00	-1.900,00
1/010000-565000	Mehrleistungsentschädigungen	2211	3211	20	3.341,13	6.000,00	-2.658,87	3.341,13	6.000,00	-2.658,87
1/010000-569000	Sonstige Nebengebühren	2211	3211	20	1.176,28	400,00	776,28	1.176,28	400,00	776,28
1/010000-580000	Dienstgeberbeiträge zum Ausgleichsfonds für Familienbeihilfen	2212	3212	20	13.215,54	13.600,00	-384,46	13.215,54	13.600,00	-384,46
1/010000-582000	DGB Sozialversicherung	2212	3212	20	84.767,89	78.000,00	6.767,89	84.767,89	78.000,00	6.767,89
1/010000-591000	Dotierung von Rückstellungen für Abfertigungen	2214			2.093,18	3.100,00	-1.006,82	0,00	0,00	0,00
1/010000-592000	Dotierung von Rückstellungen für Jubiläumszuwendungen	2214			4.934,87	2.600,00	2.334,87	0,00	0,00	0,00
1/010000-618000	Instandhaltung Amtsausstattung	2224	3224	24	147,28	500,00	-352,72	646,24	500,00	146,24
1/010000-630000	Porto	2222	3222	24	6.108,18	6.200,00	-91,82	6.810,83	6.200,00	610,83
1/010000-631000	Telekommunikationsdienste	2222	3222	24	5.936,85	8.000,00	-2.063,15	5.936,85	8.000,00	-2.063,15
1/010000-640000	Rechtskosten	2222	3222	24	9.548,00	5.000,00	4.548,00	9.548,00	5.000,00	4.548,00
1/010000-650000	Zinsen für Finanzschulden - Inland	2241	3241	25	1.661,83	1.700,00	-38,17	1.661,83	1.700,00	-38,17
1/010000-670000	Versicherungen	2222	3222	24	3.152,26	4.400,00	-1.247,74	3.152,26	4.400,00	-1.247,74
1/010000-680000	Planmäßige Abschreibung	2226			76.275,73	71.400,00	4.875,73	0,00	0,00	0,00
1/010000-700100	Miet- und Pachtaufwand (Kopierer und Bankomat-kassa)	2223	3223	24	2.209,22	3.300,00	-1.090,78	2.209,22	3.300,00	-1.090,78
1/010000-710000	Öffentliche Abgaben (ohne Gebühren gem. FAG)	2225	3225	24	0,00	3.000,00	-3.000,00	0,00	3.000,00	-3.000,00
1/010000-720000	Kostenbeiträge (Kostenersätze) für Leistungen	2225	3225	24	6.860,00	6.000,00	860,00	6.860,00	6.000,00	860,00

		MVAG MVAG VCQU			Ergebnisrechnung			Finanzierungsrechnung		
		EH	FH		RA 2021	VA 2021	RA - VA	RA 2021	VA 2021	RA - VA
1/010000-724000	Reisegebühren	2225	3225	24	619,63	1.300,00	-680,37	619,63	1.300,00	-680,37
1/010000-728000	Entgelte für sonstige Leistungen	2225	3225	24	35.472,33	40.000,00	-4.527,67	40.059,68	40.000,00	59,68
SU 22 / 32	Summe Aufwendungen / Auszahlungen operative Gebarung				596.383,23	617.900,00	-21.516,77	519.212,56	540.800,00	-21.587,44
SA 0 / SA 1	(0) Nettoergebnis (21 - 22) / (1) Geldfluss operative Gebarung (31 - 32)				-513.355,22	-527.800,00	14.444,78	-442.539,39	-457.300,00	14.760,61
SU 23	Summe Haushaltsrücklagen				0,00	0,00	0,00	0,00	0,00	0,00
SA00	Nettoergebnis nach Zuw./Entn. Haushaltsrücklagen (Saldo 0 +/- SU23)				-513.355,22	-527.800,00	14.444,78			
Investive Gebarung										
SU 33	Summe Einzahlungen investive Gebarung							0,00	0,00	0,00
1/010000-042000	Amtsausstattung		3415	2 41	0,00	0,00	0,00	1.019,76	13.000,00	-11.980,24
1/010000-070000	Aktivierungsfähige Rechte (Zeiterfassungsprogramm)		3411	2 42	0,00	0,00	0,00	3.403,13	3.500,00	-96,87
SU 34	Summe Auszahlungen investive Gebarung							4.422,89	16.500,00	-12.077,11
SA2	Saldo (2) Geldfluss aus der Investiven Gebarung (33 - 34)							-4.422,89	-16.500,00	12.077,11
SA3	Saldo (3) Nettofinanzierungssaldo (Saldo 1 + Saldo 2)							-446.962,28	-473.800,00	26.837,72
Finanzierungstätigkeit										
SU 35	Summe Einzahlungen aus der Finanzierungstätigkeit							0,00	0,00	0,00
1/010000-346000	Investitionsdarlehen von Kreditinstituten		3614	65	0,00	0,00	0,00	274.268,04	274.300,00	-31,96
SU 36	Summe Auszahlungen aus der Finanzierungstätigkeit							274.268,04	274.300,00	-31,96
SA4	Saldo (4) Geldfluss aus der Finanzierungstätigkeit (35 - 36)							-274.268,04	-274.300,00	31,96
SA5	Saldo (5) Geldfluss aus der voranschlagswirksamen Gebarung (Saldo 3 + Saldo 4)							-721.230,32	-748.100,00	26.869,68
015	Pressestelle, Amtsblatt und Öffentlichkeitsarbeit									
015000	Pressestelle									
Operative Gebarung										
2/015000+816000	Kostenbeiträge (Kostenersätze) für sonstige Leistungen	2114	3114	13	50,00	0,00	50,00	50,00	0,00	50,00
SU 21 / 31	Summe Erträge / Einzahlungen operative Gebarung				50,00	0,00	50,00	50,00	0,00	50,00
1/015000-457000	Druckwerke (Gemeindezeitung)	2221	3221	23	5.276,39	5.800,00	-523,61	5.276,39	5.800,00	-523,61
1/015000-630000	Postdienste	2222	3222	24	1.805,76	2.000,00	-194,24	1.770,31	2.000,00	-229,69
1/015000-720000	Kostenbeiträge (Kostenersätze) für Leistungen	2225	3225	24	6.588,75	8.500,00	-1.911,25	6.588,75	8.500,00	-1.911,25
1/015000-728000	Entgelte für sonstige Leistungen	2225	3225	24	2.385,00	6.000,00	-3.615,00	2.385,00	6.000,00	-3.615,00
SU 22 / 32	Summe Aufwendungen / Auszahlungen operative Gebarung				16.055,90	22.300,00	-6.244,10	16.020,45	22.300,00	-6.279,55
SA 0 / SA 1	(0) Nettoergebnis (21 - 22) / (1) Geldfluss operative Gebarung (31 - 32)				-16.005,90	-22.300,00	6.294,10	-15.970,45	-22.300,00	6.329,55
SU 23	Summe Haushaltsrücklagen				0,00	0,00	0,00	0,00	0,00	0,00
SA00	Nettoergebnis nach Zuw./Entn. Haushaltsrücklagen (Saldo 0 +/- SU23)				-16.005,90	-22.300,00	6.294,10			
Investive Gebarung										
SU 33	Summe Einzahlungen investive Gebarung							0,00	0,00	0,00
SU 34	Summe Auszahlungen investive Gebarung							0,00	0,00	0,00

	MVAG	MVAG	VCQU	Ergebnisrechnung			Finanzierungsrechnung						
				EH	FH		RA 2021	VA 2021	RA - VA	RA 2021	VA 2021	RA - VA	
SA2								0,00	0,00	0,00			
SA3								-15.970,45	-22.300,00	6.329,55			
Finanzierungstätigkeit													
SU 35								0,00	0,00	0,00			
SU 36								0,00	0,00	0,00			
SA4								0,00	0,00	0,00			
SA5								-15.970,45	-22.300,00	6.329,55			
019 Repräsentation													
019000 Repräsentationen													
Operative Gebarung													
SU 21 / 31								0,00	0,00	0,00			
1/019000-723000				2225	3225	24	5.377,93	7.500,00	-2.122,07	7.137,75	7.500,00	-362,25	
SU 22 / 32								5.377,93	7.500,00	-2.122,07	7.137,75	7.500,00	-362,25
SA 0 / SA 1								-5.377,93	-7.500,00	2.122,07	-7.137,75	-7.500,00	362,25
SU 23								0,00	0,00	0,00	0,00	0,00	
SA00								-5.377,93	-7.500,00	2.122,07			
Investive Gebarung													
SU 33								0,00	0,00	0,00			
SU 34								0,00	0,00	0,00			
SA2								0,00	0,00	0,00			
SA3								-7.137,75	-7.500,00	362,25			
Finanzierungstätigkeit													
SU 35								0,00	0,00	0,00			
SU 36								0,00	0,00	0,00			
SA4								0,00	0,00	0,00			
SA5								-7.137,75	-7.500,00	362,25			
02 Hauptverwaltung													
021 Statistisches Amt													
021000 Statistik													
Operative Gebarung													
2/021000+816000				2114	3114	13	91,00	200,00	-109,00	91,00	200,00	-109,00	
SU 21 / 31								91,00	200,00	-109,00	91,00	200,00	-109,00
SU 22 / 32								0,00	0,00	0,00	0,00	0,00	
SA 0 / SA 1								91,00	200,00	-109,00	91,00	200,00	-109,00
SU 23								0,00	0,00	0,00	0,00	0,00	

		MVAG			Ergebnisrechnung			Finanzierungsrechnung		
		MVAG EH	MVAG FH	VCQU	RA 2021	VA 2021	RA - VA	RA 2021	VA 2021	RA - VA
SA00	Nettoergebnis nach Zuw./Entn. Haushaltsrücklagen (Saldo 0 +/- SU23)				91,00	200,00	-109,00			
Investive Gebarung										
SU 33	Summe Einzahlungen investive Gebarung							0,00	0,00	0,00
SU 34	Summe Auszahlungen investive Gebarung							0,00	0,00	0,00
SA2	Saldo (2) Geldfluss aus der Investiven Gebarung (33 – 34)							0,00	0,00	0,00
SA3	Saldo (3) Nettofinanzierungssaldo (Saldo 1 + Saldo 2)							91,00	200,00	-109,00
Finanzierungstätigkeit										
SU 35	Summe Einzahlungen aus der Finanzierungstätigkeit							0,00	0,00	0,00
SU 36	Summe Auszahlungen aus der Finanzierungstätigkeit							0,00	0,00	0,00
SA4	Saldo (4) Geldfluss aus der Finanzierungstätigkeit (35 – 36)							0,00	0,00	0,00
SA5	Saldo (5) Geldfluss aus der voranschlagswirksamen Gebarung (Saldo 3 + Saldo 4)							91,00	200,00	-109,00
022	Standesamt									
022000	Standesamt- und Staatsbürgerschaftsverband									
Operative Gebarung										
2/022000+816000	Kostenersätze (Sach)	2114	3114	13	4.449,93	11.500,00	-7.050,07	4.449,93	11.500,00	-7.050,07
2/022000+827000	Personalkostenersätze	2116	3116	18	81.537,95	84.700,00	-3.162,05	81.537,95	84.700,00	-3.162,05
2/022000+828000	Rückersätze von Ausgaben	2116	3116	18	713,98	700,00	13,98	713,98	700,00	13,98
SU 21 / 31	Summe Erträge / Einzahlungen operative Gebarung				86.701,86	96.900,00	-10.198,14	86.701,86	96.900,00	-10.198,14
1/022000-510000	Geldbezüge d. Vertragsbediensteten der Verwaltung	2211	3211	20	54.337,24	55.100,00	-762,76	54.337,24	55.100,00	-762,76
1/022000-565000	Mehrleistungsvergütung	2211	3211	20	2.476,72	3.000,00	-523,28	2.476,72	3.000,00	-523,28
1/022000-569000	Sonstige Nebengebühren	2211	3211	20	9.117,78	9.300,00	-182,22	9.117,78	9.300,00	-182,22
1/022000-580000	Dienstgeberbeiträge zum Ausgleichsfonds für Familienbeihilfen	2212	3212	20	2.591,38	3.500,00	-908,62	2.591,38	3.500,00	-908,62
1/022000-582000	DGB Sozialversicherung	2212	3212	20	13.106,81	13.100,00	6,81	13.106,81	13.100,00	6,81
1/022000-591000	Dotierung von Rückstellungen für Abfertigungen	2214			1.245,55	1.600,00	-354,45	0,00	0,00	0,00
1/022000-592000	Dotierung von Rückstellungen für Jubiläumswendungen	2214			718,53	900,00	-181,47	0,00	0,00	0,00
1/022000-724000	Reisegebühren	2225	3225	24	32,76	700,00	-667,24	32,76	700,00	-667,24
1/022000-752000	Beitrag an Standesamt- und Staatsbürgerschaftsverband	2231	3231	26	31.998,00	32.000,00	-2,00	31.998,00	32.000,00	-2,00
SU 22 / 32	Summe Aufwendungen / Auszahlungen operative Gebarung				115.624,77	119.200,00	-3.575,23	113.660,69	116.700,00	-3.039,31
SA 0 / SA 1	(0) Nettoergebnis (21 - 22) / (1) Geldfluss operative Gebarung (31 – 32)				-28.922,91	-22.300,00	-6.622,91	-26.958,83	-19.800,00	-7.158,83
SU 23	Summe Haushaltsrücklagen				0,00	0,00	0,00	0,00	0,00	0,00
SA00	Nettoergebnis nach Zuw./Entn. Haushaltsrücklagen (Saldo 0 +/- SU23)				-28.922,91	-22.300,00	-6.622,91			
Investive Gebarung										
SU 33	Summe Einzahlungen investive Gebarung							0,00	0,00	0,00

		MVAG	MVAG	VCQU	Ergebnisrechnung			Finanzierungsrechnung		
		EH	FH		RA 2021	VA 2021	RA - VA	RA 2021	VA 2021	RA - VA
SU 34	Summe Auszahlungen investive Gebarung							0,00	0,00	0,00
SA2	Saldo (2) Geldfluss aus der Investiven Gebarung (33 – 34)							0,00	0,00	0,00
SA3	Saldo (3) Nettofinanzierungssaldo (Saldo 1 + Saldo 2)							-26.958,83	-19.800,00	-7.158,83
Finanzierungstätigkeit										
SU 35	Summe Einzahlungen aus der Finanzierungstätigkeit							0,00	0,00	0,00
SU 36	Summe Auszahlungen aus der Finanzierungstätigkeit							0,00	0,00	0,00
SA4	Saldo (4) Geldfluss aus der Finanzierungstätigkeit (35 – 36)							0,00	0,00	0,00
SA5	Saldo (5) Geldfluss aus der voranschlagswirksamen Gebarung (Saldo 3 + Saldo 4)							-26.958,83	-19.800,00	-7.158,83
024	Wahlamt									
024000	Wahlangelegenheiten									
Operative Gebarung										
2/024000+816000	Kostenersätze	2114	3114	13	5.898,33	1.000,00	4.898,33	5.898,33	1.000,00	4.898,33
SU 21 / 31	Summe Erträge / Einzahlungen operative Gebarung				5.898,33	1.000,00	4.898,33	5.898,33	1.000,00	4.898,33
1/024000-728100	Kosten der Wahlen	2225	3225	24	103,22	500,00	-396,78	103,22	500,00	-396,78
SU 22 / 32	Summe Aufwendungen / Auszahlungen operative Gebarung				103,22	500,00	-396,78	103,22	500,00	-396,78
SA 0 / SA 1	(0) Nettoergebnis (21 - 22) / (1) Geldfluss operative Gebarung (31 – 32)				5.795,11	500,00	5.295,11	5.795,11	500,00	5.295,11
SU 23	Summe Haushaltsrücklagen				0,00	0,00	0,00	0,00	0,00	0,00
SA00	Nettoergebnis nach Zuw./Entn. Haushaltsrücklagen (Saldo 0 +/- SU23)				5.795,11	500,00	5.295,11			
Investive Gebarung										
SU 33	Summe Einzahlungen investive Gebarung							0,00	0,00	0,00
SU 34	Summe Auszahlungen investive Gebarung							0,00	0,00	0,00
SA2	Saldo (2) Geldfluss aus der Investiven Gebarung (33 – 34)							0,00	0,00	0,00
SA3	Saldo (3) Nettofinanzierungssaldo (Saldo 1 + Saldo 2)							5.795,11	500,00	5.295,11
Finanzierungstätigkeit										
SU 35	Summe Einzahlungen aus der Finanzierungstätigkeit							0,00	0,00	0,00
SU 36	Summe Auszahlungen aus der Finanzierungstätigkeit							0,00	0,00	0,00
SA4	Saldo (4) Geldfluss aus der Finanzierungstätigkeit (35 – 36)							0,00	0,00	0,00
SA5	Saldo (5) Geldfluss aus der voranschlagswirksamen Gebarung (Saldo 3 + Saldo 4)							5.795,11	500,00	5.295,11
029	Amtsgebäude									
029000	Amtsgebäude									
Operative Gebarung										
SU 21 / 31	Summe Erträge / Einzahlungen operative Gebarung				0,00	0,00	0,00	0,00	0,00	0,00
1/029000-454000	Reinigungsmittel	2221	3221	23	1.556,52	2.000,00	-443,48	1.556,52	2.000,00	-443,48
1/029000-600000	Strom	2222	3222	24	4.976,47	3.800,00	1.176,47	4.976,47	3.800,00	1.176,47
1/029000-600100	Gas	2222	3222	24	0,00	6.700,00	-6.700,00	0,00	6.700,00	-6.700,00
1/029000-614000	Instandhaltung	2224	3224	24	3.051,57	3.500,00	-448,43	3.051,57	3.500,00	-448,43

		MVAG			Ergebnisrechnung			Finanzierungsrechnung		
		EH	FH	VCQU	RA 2021	VA 2021	RA - VA	RA 2021	VA 2021	RA - VA
1/029000-700000	Miet- und Pachtaufwand	2223	3223	24	0,00	10.000,00	-10.000,00	0,00	10.000,00	-10.000,00
1/029000-720000	Kostenbeiträge (Kostenersätze) für Leistungen	2225	3225	24	70,00	500,00	-430,00	70,00	500,00	-430,00
1/029000-728000	Entgelte für sonstige Leistungen	2225	3225	24	2.162,62	3.000,00	-837,38	2.162,62	3.000,00	-837,38
SU 22 / 32	Summe Aufwendungen / Auszahlungen operative Gebarung				11.817,18	29.500,00	-17.682,82	11.817,18	29.500,00	-17.682,82
SA 0 / SA 1	(0) Nettoergebnis (21 - 22) / (1) Geldfluss operative Gebarung (31 - 32)				-11.817,18	-29.500,00	17.682,82	-11.817,18	-29.500,00	17.682,82
SU 23	Summe Haushaltsrücklagen				0,00	0,00	0,00	0,00	0,00	0,00
SA00	Nettoergebnis nach Zuw./Entn. Haushaltsrücklagen (Saldo 0 +/- SU23)				-11.817,18	-29.500,00	17.682,82			
Investive Gebarung										
SU 33	Summe Einzahlungen investive Gebarung							0,00	0,00	0,00
SU 34	Summe Auszahlungen investive Gebarung							0,00	0,00	0,00
SA2	Saldo (2) Geldfluss aus der Investiven Gebarung (33 - 34)							0,00	0,00	0,00
SA3	Saldo (3) Nettofinanzierungssaldo (Saldo 1 + Saldo 2)							-11.817,18	-29.500,00	17.682,82
Finanzierungstätigkeit										
SU 35	Summe Einzahlungen aus der Finanzierungstätigkeit							0,00	0,00	0,00
SU 36	Summe Auszahlungen aus der Finanzierungstätigkeit							0,00	0,00	0,00
SA4	Saldo (4) Geldfluss aus der Finanzierungstätigkeit (35 - 36)							0,00	0,00	0,00
SA5	Saldo (5) Geldfluss aus der voranschlagswirksamen Gebarung (Saldo 3 + Saldo 4)							-11.817,18	-29.500,00	17.682,82
03 Bauverwaltung										
031 Amt für Raumordnung und Raumplanung										
031000 Raumordnung und Raumplanung										
Operative Gebarung										
2/031000+813000	Erträge aus der Auflösung von Investitionszuschüssen (Kapitaltransfers)	2127			2.855,26	2.900,00	-44,74	0,00	0,00	0,00
SU 21 / 31	Summe Erträge / Einzahlungen operative Gebarung				2.855,26	2.900,00	-44,74	0,00	0,00	0,00
1/031000-680000	Planmäßige Abschreibung	2226			22.934,07	18.200,00	4.734,07	0,00	0,00	0,00
SU 22 / 32	Summe Aufwendungen / Auszahlungen operative Gebarung				22.934,07	18.200,00	4.734,07	0,00	0,00	0,00
SA 0 / SA 1	(0) Nettoergebnis (21 - 22) / (1) Geldfluss operative Gebarung (31 - 32)				-20.078,81	-15.300,00	-4.778,81	0,00	0,00	0,00
SU 23	Summe Haushaltsrücklagen				0,00	0,00	0,00	0,00	0,00	0,00
SA00	Nettoergebnis nach Zuw./Entn. Haushaltsrücklagen (Saldo 0 +/- SU23)				-20.078,81	-15.300,00	-4.778,81			
Investive Gebarung										
SU 33	Summe Einzahlungen investive Gebarung							0,00	0,00	0,00
1/031000-070000	Aktivierungsfähige Rechte (immaterielle Vermögenswerte)	3411	2	42	0,00	0,00	0,00	27.432,42	50.000,00	-22.567,58
SU 34	Summe Auszahlungen investive Gebarung							27.432,42	50.000,00	-22.567,58
SA2	Saldo (2) Geldfluss aus der Investiven Gebarung (33 - 34)							-27.432,42	-50.000,00	22.567,58
SA3	Saldo (3) Nettofinanzierungssaldo (Saldo 1 + Saldo 2)							-27.432,42	-50.000,00	22.567,58

		MVAG	MVAG	VCQU	Ergebnisrechnung			Finanzierungsrechnung		
		EH	FH		RA 2021	VA 2021	RA - VA	RA 2021	VA 2021	RA - VA
Finanzierungstätigkeit										
SU 35	Summe Einzahlungen aus der Finanzierungstätigkeit							0,00	0,00	0,00
SU 36	Summe Auszahlungen aus der Finanzierungstätigkeit							0,00	0,00	0,00
SA4	Saldo (4) Geldfluss aus der Finanzierungstätigkeit (35 – 36)							0,00	0,00	0,00
SA5	Saldo (5) Geldfluss aus der voranschlagswirksamen Gebarung (Saldo 3 + Saldo 4)							-27.432,42	-50.000,00	22.567,58
032 Vermessungsamt										
032000 Vermessungswesen										
Operative Gebarung										
SU 21 / 31	Summe Erträge / Einzahlungen operative Gebarung				0,00	0,00	0,00	0,00	0,00	0,00
1/032000-728100	Vermarktung d. Gemeindegebietes	2225	3225	24	496,80	5.000,00	-4.503,20	496,80	5.000,00	-4.503,20
SU 22 / 32	Summe Aufwendungen / Auszahlungen operative Gebarung				496,80	5.000,00	-4.503,20	496,80	5.000,00	-4.503,20
SA 0 / SA 1	(0) Nettoergebnis (21 - 22) / (1) Geldfluss operative Gebarung (31 – 32)				-496,80	-5.000,00	4.503,20	-496,80	-5.000,00	4.503,20
SU 23	Summe Haushaltsrücklagen				0,00	0,00	0,00	0,00	0,00	0,00
SA00	Nettoergebnis nach Zuw./Entn. Haushaltsrücklagen (Saldo 0 +/- SU23)				-496,80	-5.000,00	4.503,20			
Investive Gebarung										
SU 33	Summe Einzahlungen investive Gebarung							0,00	0,00	0,00
SU 34	Summe Auszahlungen investive Gebarung							0,00	0,00	0,00
SA2	Saldo (2) Geldfluss aus der Investiven Gebarung (33 – 34)							0,00	0,00	0,00
SA3	Saldo (3) Nettofinanzierungssaldo (Saldo 1 + Saldo 2)							-496,80	-5.000,00	4.503,20
Finanzierungstätigkeit										
SU 35	Summe Einzahlungen aus der Finanzierungstätigkeit							0,00	0,00	0,00
SU 36	Summe Auszahlungen aus der Finanzierungstätigkeit							0,00	0,00	0,00
SA4	Saldo (4) Geldfluss aus der Finanzierungstätigkeit (35 – 36)							0,00	0,00	0,00
SA5	Saldo (5) Geldfluss aus der voranschlagswirksamen Gebarung (Saldo 3 + Saldo 4)							-496,80	-5.000,00	4.503,20
06 Sonstige Maßnahmen										
060 Beiträge an Verbände, Vereine oder sonstige Organisationen										
060000 Beiträge an Verbände, Vereine und sonstige Organisationen										
Operative Gebarung										
SU 21 / 31	Summe Erträge / Einzahlungen operative Gebarung				0,00	0,00	0,00	0,00	0,00	0,00
1/060000-726000	Beiträge an Verbände, Vereine	2225	3225	24	24.728,74	25.000,00	-271,26	24.728,74	25.000,00	-271,26
1/060000-757000	Transfers an private Organisationen ohne Erwerbszweck	2234	3234	27	160,00	3.000,00	-2.840,00	160,00	3.000,00	-2.840,00
SU 22 / 32	Summe Aufwendungen / Auszahlungen operative Gebarung				24.888,74	28.000,00	-3.111,26	24.888,74	28.000,00	-3.111,26
SA 0 / SA 1	(0) Nettoergebnis (21 - 22) / (1) Geldfluss operative Gebarung (31 – 32)				-24.888,74	-28.000,00	3.111,26	-24.888,74	-28.000,00	3.111,26
SU 23	Summe Haushaltsrücklagen				0,00	0,00	0,00	0,00	0,00	0,00

	MVAG	MVAG	VCQU	Ergebnisrechnung			Finanzierungsrechnung				
				EH	FH	RA 2021	VA 2021	RA - VA	RA 2021	VA 2021	RA - VA
SA00											
	Nettoergebnis nach Zuw./Entn. Haushaltsrücklagen (Saldo 0 +/- SU23)										
						-24.888,74	-28.000,00	3.111,26			
Investive Gebarung											
SU 33									0,00	0,00	0,00
	Summe Einzahlungen investive Gebarung										
SU 34									0,00	0,00	0,00
	Summe Auszahlungen investive Gebarung										
SA2									0,00	0,00	0,00
	Saldo (2) Geldfluss aus der Investiven Gebarung (33 – 34)										
SA3									-24.888,74	-28.000,00	3.111,26
	Saldo (3) Nettofinanzierungssaldo (Saldo 1 + Saldo 2)										
Finanzierungstätigkeit											
SU 35									0,00	0,00	0,00
	Summe Einzahlungen aus der Finanzierungstätigkeit										
SU 36									0,00	0,00	0,00
	Summe Auszahlungen aus der Finanzierungstätigkeit										
SA4									0,00	0,00	0,00
	Saldo (4) Geldfluss aus der Finanzierungstätigkeit (35 – 36)										
SA5									-24.888,74	-28.000,00	3.111,26
	Saldo (5) Geldfluss aus der voranschlagswirksamen Gebarung (Saldo 3 + Saldo 4)										
062	Ehrungen und Auszeichnungen										
062000	Ehrungen und Auszeichnungen										
Operative Gebarung											
SU 21 / 31						0,00	0,00	0,00	0,00	0,00	0,00
	Summe Erträge / Einzahlungen operative Gebarung										
1/062000-728100						100,00	1.500,00	-1.400,00	80,00	1.500,00	-1.420,00
	Ehrungen und Auszeichnungen 2225 3225 24										
SU 22 / 32						100,00	1.500,00	-1.400,00	80,00	1.500,00	-1.420,00
	Summe Aufwendungen / Auszahlungen operative Gebarung										
SA 0 / SA 1						-100,00	-1.500,00	1.400,00	-80,00	-1.500,00	1.420,00
	(0) Nettoergebnis (21 - 22) / (1) Geldfluss operative Gebarung (31 – 32)										
SU 23						0,00	0,00	0,00	0,00	0,00	0,00
	Summe Haushaltsrücklagen										
SA00						-100,00	-1.500,00	1.400,00			
	Nettoergebnis nach Zuw./Entn. Haushaltsrücklagen (Saldo 0 +/- SU23)										
Investive Gebarung											
SU 33									0,00	0,00	0,00
	Summe Einzahlungen investive Gebarung										
SU 34									0,00	0,00	0,00
	Summe Auszahlungen investive Gebarung										
SA2									0,00	0,00	0,00
	Saldo (2) Geldfluss aus der Investiven Gebarung (33 – 34)										
SA3									-80,00	-1.500,00	1.420,00
	Saldo (3) Nettofinanzierungssaldo (Saldo 1 + Saldo 2)										
Finanzierungstätigkeit											
SU 35									0,00	0,00	0,00
	Summe Einzahlungen aus der Finanzierungstätigkeit										
SU 36									0,00	0,00	0,00
	Summe Auszahlungen aus der Finanzierungstätigkeit										
SA4									0,00	0,00	0,00
	Saldo (4) Geldfluss aus der Finanzierungstätigkeit (35 – 36)										
SA5									-80,00	-1.500,00	1.420,00
	Saldo (5) Geldfluss aus der voranschlagswirksamen Gebarung (Saldo 3 + Saldo 4)										

		MVAG	MVAG	VCQU	Ergebnisrechnung			Finanzierungsrechnung			
		EH	FH		RA 2021	VA 2021	RA - VA	RA 2021	VA 2021	RA - VA	
09	Personalbetreuung										
090	Bezugsvorschüsse und Darlehen										
090000	Bezugsvorschüsse und Darlehen										
Operative Gebarung											
SU 21 / 31	Summe Erträge / Einzahlungen operative Gebarung				0,00	0,00	0,00	0,00	0,00	0,00	
SU 22 / 32	Summe Aufwendungen / Auszahlungen operative Gebarung				0,00	0,00	0,00	0,00	0,00	0,00	
SA 0 / SA 1	(0) Nettoergebnis (21 - 22) / (1) Geldfluss operative Gebarung (31 - 32)				0,00	0,00	0,00	0,00	0,00	0,00	
SU 23	Summe Haushaltsrücklagen				0,00	0,00	0,00	0,00	0,00	0,00	
SA00	Nettoergebnis nach Zuw./Entn. Haushaltsrücklagen (Saldo 0 +/- SU23)				0,00	0,00	0,00				
Investive Gebarung											
2/090000+273000	Nichtinvestitionsfördernde Bezugsvorschüsse		3325	53	0,00	0,00	0,00	1.500,00	1.500,00	0,00	
SU 33	Summe Einzahlungen investive Gebarung							1.500,00	1.500,00	0,00	
SU 34	Summe Auszahlungen investive Gebarung							0,00	0,00	0,00	
SA2	Saldo (2) Geldfluss aus der Investiven Gebarung (33 - 34)							1.500,00	1.500,00	0,00	
SA3	Saldo (3) Nettofinanzierungssaldo (Saldo 1 + Saldo 2)							1.500,00	1.500,00	0,00	
Finanzierungstätigkeit											
SU 35	Summe Einzahlungen aus der Finanzierungstätigkeit							0,00	0,00	0,00	
SU 36	Summe Auszahlungen aus der Finanzierungstätigkeit							0,00	0,00	0,00	
SA4	Saldo (4) Geldfluss aus der Finanzierungstätigkeit (35 - 36)							0,00	0,00	0,00	
SA5	Saldo (5) Geldfluss aus der voranschlagswirksamen Gebarung (Saldo 3 + Saldo 4)							1.500,00	1.500,00	0,00	
091	Personalausbildung und Personalfortbildung										
091000	Personalausbildung und Fortbildung										
Operative Gebarung											
SU 21 / 31	Summe Erträge / Einzahlungen operative Gebarung				0,00	0,00	0,00	0,00	0,00	0,00	
1/091000-728100	Schulung der Bediensteten		2225	3225	24	4.177,80	3.000,00	1.177,80	4.177,80	3.000,00	1.177,80
SU 22 / 32	Summe Aufwendungen / Auszahlungen operative Gebarung				4.177,80	3.000,00	1.177,80	4.177,80	3.000,00	1.177,80	
SA 0 / SA 1	(0) Nettoergebnis (21 - 22) / (1) Geldfluss operative Gebarung (31 - 32)				-4.177,80	-3.000,00	-1.177,80	-4.177,80	-3.000,00	-1.177,80	
SU 23	Summe Haushaltsrücklagen				0,00	0,00	0,00	0,00	0,00	0,00	
SA00	Nettoergebnis nach Zuw./Entn. Haushaltsrücklagen (Saldo 0 +/- SU23)				-4.177,80	-3.000,00	-1.177,80				
Investive Gebarung											
SU 33	Summe Einzahlungen investive Gebarung							0,00	0,00	0,00	
SU 34	Summe Auszahlungen investive Gebarung							0,00	0,00	0,00	
SA2	Saldo (2) Geldfluss aus der Investiven Gebarung (33 - 34)							0,00	0,00	0,00	
SA3	Saldo (3) Nettofinanzierungssaldo (Saldo 1 + Saldo 2)							-4.177,80	-3.000,00	-1.177,80	

	MVAG EH	MVAG FH	VCQU	Ergebnisrechnung			Finanzierungsrechnung		
				RA 2021	VA 2021	RA - VA	RA 2021	VA 2021	RA - VA
Finanzierungstätigkeit									
SU 35							0,00	0,00	0,00
SU 36							0,00	0,00	0,00
SA4							0,00	0,00	0,00
SA5							-4.177,80	-3.000,00	-1.177,80
094									
094000									
Operative Gebarung									
SU 21 / 31				0,00	0,00	0,00	0,00	0,00	0,00
1/094000-729000			2225 3225 24	0,00	1.500,00	-1.500,00	0,00	1.500,00	-1.500,00
SU 22 / 32				0,00	1.500,00	-1.500,00	0,00	1.500,00	-1.500,00
SA 0 / SA 1				0,00	-1.500,00	1.500,00	0,00	-1.500,00	1.500,00
SU 23				0,00	0,00	0,00	0,00	0,00	0,00
SA00				0,00	-1.500,00	1.500,00			
Investive Gebarung									
SU 33							0,00	0,00	0,00
SU 34							0,00	0,00	0,00
SA2							0,00	0,00	0,00
SA3							0,00	-1.500,00	1.500,00
Finanzierungstätigkeit									
SU 35							0,00	0,00	0,00
SU 36							0,00	0,00	0,00
SA4							0,00	0,00	0,00
SA5							0,00	-1.500,00	1.500,00

		MVAG	MVAG	VCQU	Ergebnisrechnung			Finanzierungsrechnung		
		EH	FH		RA 2021	VA 2021	RA - VA	RA 2021	VA 2021	RA - VA
1 Öffentliche Ordnung und Sicherheit										
12	Sicherheitspolizei									
129	Sonstige Einrichtungen und Maßnahmen									
129000	Sicherheitspolizei									
Operative Gebarung										
2/129000+868000	Ortspolizeistrafen	2124	3124	16	0,00	100,00	-100,00	0,00	100,00	-100,00
SU 21 / 31	Summe Erträge / Einzahlungen operative Gebarung				0,00	100,00	-100,00	0,00	100,00	-100,00
SU 22 / 32	Summe Aufwendungen / Auszahlungen operative Gebarung				0,00	0,00	0,00	0,00	0,00	0,00
SA 0 / SA 1	(0) Nettoergebnis (21 - 22) / (1) Geldfluss operative Gebarung (31 - 32)				0,00	100,00	-100,00	0,00	100,00	-100,00
SU 23	Summe Haushaltsrücklagen				0,00	0,00	0,00	0,00	0,00	0,00
SA00	Nettoergebnis nach Zuw./Entn. Haushaltsrücklagen (Saldo 0 +/- SU23)				0,00	100,00	-100,00			
Investive Gebarung										
SU 33	Summe Einzahlungen investive Gebarung							0,00	0,00	0,00
SU 34	Summe Auszahlungen investive Gebarung							0,00	0,00	0,00
SA2	Saldo (2) Geldfluss aus der Investiven Gebarung (33 - 34)							0,00	0,00	0,00
SA3	Saldo (3) Nettofinanzierungssaldo (Saldo 1 + Saldo 2)							0,00	100,00	-100,00
Finanzierungstätigkeit										
SU 35	Summe Einzahlungen aus der Finanzierungstätigkeit							0,00	0,00	0,00
SU 36	Summe Auszahlungen aus der Finanzierungstätigkeit							0,00	0,00	0,00
SA4	Saldo (4) Geldfluss aus der Finanzierungstätigkeit (35 - 36)							0,00	0,00	0,00
SA5	Saldo (5) Geldfluss aus der voranschlagswirksamen Gebarung (Saldo 3 + Saldo 4)							0,00	100,00	-100,00
13	Sonderpolizei									
131	Bau- und Feuerpolizei									
131000	Bau- und Feuerpolizei									
Operative Gebarung										
2/131000+812000	Gebühren für Brandsicherheitswachen	2114	3114	13	0,00	1.500,00	-1.500,00	0,00	1.500,00	-1.500,00
SU 21 / 31	Summe Erträge / Einzahlungen operative Gebarung				0,00	1.500,00	-1.500,00	0,00	1.500,00	-1.500,00
1/131000-640200	Sachverständigenhonorare	2222	3222	24	7.850,16	7.500,00	350,16	9.056,85	7.500,00	1.556,85
1/131000-728100	Kosten der Brandsicherheitswachen	2225	3225	24	0,00	3.000,00	-3.000,00	0,00	3.000,00	-3.000,00
SU 22 / 32	Summe Aufwendungen / Auszahlungen operative Gebarung				7.850,16	10.500,00	-2.649,84	9.056,85	10.500,00	-1.443,15
SA 0 / SA 1	(0) Nettoergebnis (21 - 22) / (1) Geldfluss operative Gebarung (31 - 32)				-7.850,16	-9.000,00	1.149,84	-9.056,85	-9.000,00	-56,85
SU 23	Summe Haushaltsrücklagen				0,00	0,00	0,00	0,00	0,00	0,00
SA00	Nettoergebnis nach Zuw./Entn. Haushaltsrücklagen (Saldo 0 +/- SU23)				-7.850,16	-9.000,00	1.149,84			

	MVAG	MVAG	VCQU	Ergebnisrechnung			Finanzierungsrechnung			
				EH	FH	RA 2021	VA 2021	RA - VA	RA 2021	VA 2021
Investive Gebarung										
SU 33								0,00	0,00	0,00
SU 34								0,00	0,00	0,00
SA2								0,00	0,00	0,00
SA3								-9.056,85	-9.000,00	-56,85
Finanzierungstätigkeit										
SU 35								0,00	0,00	0,00
SU 36								0,00	0,00	0,00
SA4								0,00	0,00	0,00
SA5								-9.056,85	-9.000,00	-56,85
133 Veterinärpolizei										
133000 Veterinärpolizei										
Operative Gebarung										
2/133000+808000		2116	3116	16	12,60	100,00	-87,40	12,00	100,00	-88,00
SU 21 / 31					12,60	100,00	-87,40	12,00	100,00	-88,00
1/133000-413000		2221	3221	23	0,00	100,00	-100,00	0,00	100,00	-100,00
SU 22 / 32					0,00	100,00	-100,00	0,00	100,00	-100,00
SA 0 / SA 1					12,60	0,00	12,60	12,00	0,00	12,00
SU 23					0,00	0,00	0,00	0,00	0,00	0,00
SA00					12,60	0,00	12,60			
Investive Gebarung										
SU 33								0,00	0,00	0,00
SU 34								0,00	0,00	0,00
SA2								0,00	0,00	0,00
SA3								12,00	0,00	12,00
Finanzierungstätigkeit										
SU 35								0,00	0,00	0,00
SU 36								0,00	0,00	0,00
SA4								0,00	0,00	0,00
SA5								12,00	0,00	12,00

	MVAG	MVAG	VCQU	Ergebnisrechnung			Finanzierungsrechnung				
				EH	FH		RA 2021	VA 2021	RA - VA	RA 2021	VA 2021
16	Feuerwehrwesen										
163	Freiwillige Feuerwehren										
163000	Freiwillige Feuerwehren										
Operative Gebarung											
SU 21 / 31	Summe Erträge / Einzahlungen operative Gebarung			0,00	0,00	0,00	0,00	0,00	0,00		
1/163000-680000	Planmäßige Abschreibung	2226			17.159,09	17.200,00	-40,91	0,00	0,00	0,00	
1/163000-700000	Miet- und Pachtaufwand	2223	3223	24	36,62	100,00	-63,38	36,62	100,00	-63,38	
1/163000-720000	Kostenbeiträge (Kostenersätze) für Leistungen	2225	3225	24	392,00	500,00	-108,00	392,00	500,00	-108,00	
1/163000-728100	Entgelte Alarmeinsätze	2225	3225	24	0,00	1.000,00	-1.000,00	0,00	1.000,00	-1.000,00	
1/163000-754000	Transfers an sonstige Träger des öffentlichen Rechts (FF Bgt)	2231	3231	26	7.000,00	7.000,00	0,00	7.000,00	7.000,00	0,00	
1/163000-754100	Transfers an sonstige Träger des öffentlichen Rechts (FF M)	2231	3231	26	32.000,00	32.000,00	0,00	32.000,00	32.000,00	0,00	
1/163000-754200	Transfers an sonstige Träger des öffentlichen Rechts (FF Mtb)	2231	3231	26	7.000,00	7.000,00	0,00	7.000,00	7.000,00	0,00	
1/163000-754300	Transfers an sonstige Träger des öffentlichen Rechts (FF UA M)	2231	3231	26	4.500,00	4.500,00	0,00	4.500,00	4.500,00	0,00	
SU 22 / 32	Summe Aufwendungen / Auszahlungen operative Gebarung				68.087,71	69.300,00	-1.212,29	50.928,62	52.100,00	-1.171,38	
SA 0 / SA 1	(0) Nettoergebnis (21 - 22) / (1) Geldfluss operative Gebarung (31 - 32)				-68.087,71	-69.300,00	1.212,29	-50.928,62	-52.100,00	1.171,38	
SU 23	Summe Haushaltsrücklagen				0,00	0,00	0,00	0,00	0,00	0,00	
SA00	Nettoergebnis nach Zuw./Entn. Haushaltsrücklagen (Saldo 0 +/- SU23)				-68.087,71	-69.300,00	1.212,29				
Investive Gebarung											
SU 33	Summe Einzahlungen investive Gebarung							0,00	0,00	0,00	
SU 34	Summe Auszahlungen investive Gebarung							0,00	0,00	0,00	
SA2	Saldo (2) Geldfluss aus der Investiven Gebarung (33 - 34)							0,00	0,00	0,00	
SA3	Saldo (3) Nettofinanzierungssaldo (Saldo 1 + Saldo 2)							-50.928,62	-52.100,00	1.171,38	
Finanzierungstätigkeit											
SU 35	Summe Einzahlungen aus der Finanzierungstätigkeit							0,00	0,00	0,00	
SU 36	Summe Auszahlungen aus der Finanzierungstätigkeit							0,00	0,00	0,00	
SA4	Saldo (4) Geldfluss aus der Finanzierungstätigkeit (35 - 36)							0,00	0,00	0,00	
SA5	Saldo (5) Geldfluss aus der voranschlagswirksamen Gebarung (Saldo 3 + Saldo 4)							-50.928,62	-52.100,00	1.171,38	
163010	Feuerwehrhaus										
Operative Gebarung											
6/163010+871010	Beihilfen aus Bedarfszuweisung IVW4	2121	3121	1 33		0,00	200.000,00	-200.000,00	0,00	200.000,00	-200.000,00
SU 21 / 31	Summe Erträge / Einzahlungen operative Gebarung				0,00	200.000,00	-200.000,00	0,00	200.000,00	-200.000,00	
SU 22 / 32	Summe Aufwendungen / Auszahlungen operative Gebarung				0,00	0,00	0,00	0,00	0,00	0,00	

		MVAG	MVAG	VCQU	Ergebnisrechnung			Finanzierungsrechnung		
		EH	FH		RA 2021	VA 2021	RA - VA	RA 2021	VA 2021	RA - VA
SA 0 / SA 1	(0) Nettoergebnis (21 - 22) / (1) Geldfluss operative Gebarung (31 - 32)				0,00	200.000,00	-200.000,00	0,00	200.000,00	-200.000,00
5/163010-794001	Zuweisung an zweckgebundene Haushaltsrücklagen	2401	1		0,00	851.700,00	851.700,00	0,00	0,00	0,00
SU 23	Summe Haushaltsrücklagen				0,00	-851.700,00	851.700,00	0,00	0,00	0,00
SA00	Nettoergebnis nach Zuw./Entn. Haushaltsrücklagen (Saldo 0 +/- SU23)				0,00	-651.700,00	651.700,00			
Investive Gebarung										
SU 33	Summe Einzahlungen investive Gebarung							0,00	0,00	0,00
5/163010-001000	Unbebaute Grundstücke		3412	1 40	0,00	0,00	0,00	14.717,44	20.000,00	-5.282,56
5/163010-070000	Aktivierungsfähige Rechte (immaterielle Vermögenswerte)		3411	1 42	0,00	0,00	0,00	140.413,37	730.000,00	-589.586,63
SU 34	Summe Auszahlungen investive Gebarung							155.130,81	750.000,00	-594.869,19
SA2	Saldo (2) Geldfluss aus der Investiven Gebarung (33 - 34)							-155.130,81	-750.000,00	594.869,19
SA3	Saldo (3) Nettofinanzierungssaldo (Saldo 1 + Saldo 2)							-155.130,81	-550.000,00	394.869,19
Finanzierungstätigkeit										
SU 35	Summe Einzahlungen aus der Finanzierungstätigkeit							0,00	0,00	0,00
SU 36	Summe Auszahlungen aus der Finanzierungstätigkeit							0,00	0,00	0,00
SA4	Saldo (4) Geldfluss aus der Finanzierungstätigkeit (35 - 36)							0,00	0,00	0,00
SA5	Saldo (5) Geldfluss aus der voranschlagswirksamen Gebarung (Saldo 3 + Saldo 4)							-155.130,81	-550.000,00	394.869,19
17	Katastrophendienst									
179	Sonstige Einrichtungen und Maßnahmen									
179000	Sonstige Einrichtungen und Maßnahmen									
Operative Gebarung										
2/179000+823000	Zinsen (RL Katastrophenfonds)	2131	3131	14	0,00	100,00	-100,00	0,00	100,00	-100,00
SU 21 / 31	Summe Erträge / Einzahlungen operative Gebarung				0,00	100,00	-100,00	0,00	100,00	-100,00
1/179000-610000	Instandhaltung von Grund und Boden	2224	3224	24	22.875,28	0,00	22.875,28	22.875,28	0,00	22.875,28
1/179000-710000	Öffentliche Abgaben (Ausgaben), ohne Gebühren gemäß FAG	2225	3225	24	0,00	100,00	-100,00	0,00	100,00	-100,00
1/179000-720000	Kostenbeiträge (Kostensätze) für Leistungen	2225	3225	24	2.324,00	0,00	2.324,00	2.324,00	0,00	2.324,00
1/179000-728000	Entgelte für sonstige Leistungen	2225	3225	24	1.722,72	0,00	1.722,72	1.722,72	0,00	1.722,72
1/179000-768000	sonstige Transfers (Hagelabwehr)	2234	3234	27	1.379,00	1.500,00	-121,00	1.379,00	1.500,00	-121,00
SU 22 / 32	Summe Aufwendungen / Auszahlungen operative Gebarung				28.301,00	1.600,00	26.701,00	28.301,00	1.600,00	26.701,00
SA 0 / SA 1	(0) Nettoergebnis (21 - 22) / (1) Geldfluss operative Gebarung (31 - 32)				-28.301,00	-1.500,00	-26.801,00	-28.301,00	-1.500,00	-26.801,00
SU 23	Summe Haushaltsrücklagen				0,00	0,00	0,00	0,00	0,00	0,00
SA00	Nettoergebnis nach Zuw./Entn. Haushaltsrücklagen (Saldo 0 +/- SU23)				-28.301,00	-1.500,00	-26.801,00			
Investive Gebarung										
SU 33	Summe Einzahlungen investive Gebarung							0,00	0,00	0,00

	MVAG	MVAG	VCQU	Ergebnisrechnung			Finanzierungsrechnung																							
				EH	FH	RA 2021	VA 2021	RA - VA	RA 2021	VA 2021	RA - VA																			
SU 34																														
																					Summe Auszahlungen investive Gebarung	0,00	0,00	0,00						
SA2																					Saldo (2) Geldfluss aus der Investiven Gebarung (33 – 34)	0,00	0,00	0,00						
SA3																					Saldo (3) Nettofinanzierungssaldo (Saldo 1 + Saldo 2)	-28.301,00	-1.500,00	-26.801,00						
Finanzierungstätigkeit																														
SU 35																					Summe Einzahlungen aus der Finanzierungstätigkeit	0,00	0,00	0,00						
SU 36																					Summe Auszahlungen aus der Finanzierungstätigkeit	0,00	0,00	0,00						
SA4																					Saldo (4) Geldfluss aus der Finanzierungstätigkeit (35 – 36)	0,00	0,00	0,00						
SA5																					Saldo (5) Geldfluss aus der voranschlagswirksamen Gebarung (Saldo 3 + Saldo 4)	-28.301,00	-1.500,00	-26.801,00						
18 Landesverteidigung																														
180 Zivilschutz																														
180000 Zivilschutz																														
Operative Gebarung																														
SU 21 / 31																					Summe Erträge / Einzahlungen operative Gebarung	0,00	0,00	0,00	0,00	0,00	0,00			
1/180000-631000																					Telekommunikationsdienste	2222	3222	24	43,20	200,00	-156,80	43,20	200,00	-156,80
1/180000-720100																					Bezirksalarmzentrale	2225	3225	24	1.274,04	1.300,00	-25,96	1.274,04	1.300,00	-25,96
1/180000-757000																					Mitgliedsbeitrag Zivilschutzverband	2234	3234	27	637,02	700,00	-62,98	637,02	700,00	-62,98
SU 22 / 32																					Summe Aufwendungen / Auszahlungen operative Gebarung	1.954,26	2.200,00	-245,74	1.954,26	2.200,00	-245,74			
SA 0 / SA 1																					(0) Nettoergebnis (21 - 22) / (1) Geldfluss operative Gebarung (31 – 32)	-1.954,26	-2.200,00	245,74	-1.954,26	-2.200,00	245,74			
SU 23																					Summe Haushaltsrücklagen	0,00	0,00	0,00	0,00	0,00	0,00			
SA00																					Nettoergebnis nach Zuw./Entn. Haushaltsrücklagen (Saldo 0 +/- SU23)	-1.954,26	-2.200,00	245,74						
Investive Gebarung																														
SU 33																					Summe Einzahlungen investive Gebarung	0,00	0,00	0,00						
SU 34																					Summe Auszahlungen investive Gebarung	0,00	0,00	0,00						
SA2																					Saldo (2) Geldfluss aus der Investiven Gebarung (33 – 34)	0,00	0,00	0,00						
SA3																					Saldo (3) Nettofinanzierungssaldo (Saldo 1 + Saldo 2)	-1.954,26	-2.200,00	245,74						
Finanzierungstätigkeit																														
SU 35																					Summe Einzahlungen aus der Finanzierungstätigkeit	0,00	0,00	0,00						
SU 36																					Summe Auszahlungen aus der Finanzierungstätigkeit	0,00	0,00	0,00						
SA4																					Saldo (4) Geldfluss aus der Finanzierungstätigkeit (35 – 36)	0,00	0,00	0,00						
SA5																					Saldo (5) Geldfluss aus der voranschlagswirksamen Gebarung (Saldo 3 + Saldo 4)	-1.954,26	-2.200,00	245,74						

	MVAG EH	MVAG FH	VCQU	Ergebnisrechnung			Finanzierungsrechnung			
				RA 2021	VA 2021	RA - VA	RA 2021	VA 2021	RA - VA	
2 Unterricht, Erziehung, Sport und Wissenschaft										
21	Allgemeinbildender Unterricht									
211	Volksschulen									
211000	Volksschule									
Operative Gebarung										
2/211000+813000	Erträge aus der Auflösung von Investitionszuschüssen (Kapitaltransfers)	2127			7.917,17	7.900,00	17,17	0,00	0,00	0,00
2/211000+816000	Kostensätze Elternbeiträge Sammelklasse VS	2114	3114	13	432,00	400,00	32,00	416,00	400,00	16,00
2/211000+829000	Sonstige Einnahmen	2116	3116	18	0,00	2.500,00	-2.500,00	0,00	2.500,00	-2.500,00
2/211000+861200	Annuitätenzuschuss	2121	3121	15	10.695,63	10.700,00	-4,37	10.695,63	10.700,00	-4,37
2/211000+863000	Laufende Transferzahlungen von sonstigen Trägern d.öffentl. Rechts (AUVA, AMS)	2121	3121	15	1.298,28	100,00	1.198,28	1.298,28	100,00	1.198,28
SU 21 / 31	Summe Erträge / Einzahlungen operative Gebarung				20.343,08	21.600,00	-1.256,92	12.409,91	13.700,00	-1.290,09
1/211000-400000	Geringwertige Wirtschaftsgüter des Anlagevermögens	2221	3221	23	2.093,62	2.000,00	93,62	2.093,62	2.000,00	93,62
1/211000-454000	Reinigungsmittel	2221	3221	23	1.170,71	2.000,00	-829,29	1.170,71	2.000,00	-829,29
1/211000-456000	Schreib-, Zeichen und sonstige Büromittel	2221	3221	23	1.504,09	700,00	804,09	1.504,09	700,00	804,09
1/211000-457000	Druckwerke	2221	3221	23	1.063,94	2.500,00	-1.436,06	1.063,94	2.500,00	-1.436,06
1/211000-459000	Sonstige Verbrauchsgüter (Unterrichtsmaterial)	2221	3221	23	1.732,67	3.500,00	-1.767,33	1.732,67	3.500,00	-1.767,33
1/211000-511000	Geldbezüge d. Vertragsbediensteten in handwerklicher Verwendung	2211	3211	20	46.294,20	46.000,00	294,20	46.294,20	46.000,00	294,20
1/211000-565000	Mehrleistungsvergütung	2211	3211	20	66,00	200,00	-134,00	66,00	200,00	-134,00
1/211000-569000	Sonstige Nebengebühren	2211	3211	20	1.290,68	1.400,00	-109,32	1.290,68	1.400,00	-109,32
1/211000-580000	Dienstgeberbeiträge zum Ausgleichsfonds für Familienbeihilfen	2212	3212	20	1.848,08	1.900,00	-51,92	1.848,08	1.900,00	-51,92
1/211000-582000	DGB Sozialversicherung	2212	3212	20	10.081,55	10.200,00	-118,45	10.081,55	10.200,00	-118,45
1/211000-591000	Dotierung von Rückstellungen für Abfertigungen	2214			556,43	800,00	-243,57	0,00	0,00	0,00
1/211000-600000	Strom	2222	3222	24	5.393,99	5.800,00	-406,01	5.393,99	5.800,00	-406,01
1/211000-600100	Gas	2222	3222	24	6.575,00	7.500,00	-925,00	6.575,00	7.500,00	-925,00
1/211000-614000	Instandhaltung von Gebäuden	2224	3224	24	15.335,85	17.000,00	-1.664,15	12.428,41	17.000,00	-4.571,59
1/211000-618000	Schuleinrichtung Instandhaltung	2224	3224	24	1.462,77	2.000,00	-537,23	1.462,77	2.000,00	-537,23
1/211000-630000	Porto	2222	3222	24	23,00	200,00	-177,00	35,35	200,00	-164,65
1/211000-631000	Telekommunikationsdienste	2222	3222	24	1.271,87	1.300,00	-28,13	1.256,09	1.300,00	-43,91
1/211000-650000	Zinsen für Finanzschulden - Inland	2241	3241	25	2.111,67	4.200,00	-2.088,33	2.111,67	4.200,00	-2.088,33
1/211000-670000	Versicherungen	2222	3222	24	3.347,63	3.600,00	-252,37	3.347,63	3.600,00	-252,37

		MVAG			Ergebnisrechnung			Finanzierungsrechnung		
		MVAG EH	MVAG FH	VCQU	RA 2021	VA 2021	RA - VA	RA 2021	VA 2021	RA - VA
1/211000-680000	Planmäßige Abschreibung	2226			44.606,30	44.600,00	6,30	0,00	0,00	0,00
1/211000-700100	Miete Kopiergerät	2223	3223	24	1.080,16	1.200,00	-119,84	1.080,16	1.200,00	-119,84
1/211000-711000	Geb. für die Ben. von Gde.Einrichtungen u. -anlag. gem. FAG (Ausgabe)	2225	3225	24	9.463,93	10.000,00	-536,07	9.463,93	10.000,00	-536,07
1/211000-720000	Kostenbeiträge (Kostenersätze) für Leistungen	2225	3225	24	1.540,00	3.000,00	-1.460,00	1.540,00	3.000,00	-1.460,00
1/211000-728000	Entgelte für sonstige Leistungen	2225	3225	24	2.552,31	2.100,00	452,31	2.639,91	2.100,00	539,91
1/211000-728100	Schulkinduntersuchung	2225	3225	24	2.120,00	2.000,00	120,00	2.120,00	2.000,00	120,00
1/211000-728400	Maßnahmen Arbeitnehmerschutz	2225	3225	24	0,00	100,00	-100,00	0,00	100,00	-100,00
SU 22 / 32	Summe Aufwendungen / Auszahlungen operative Gebarung				164.586,45	175.800,00	-11.213,55	116.600,45	130.400,00	-13.799,55
SA 0 / SA 1	(0) Nettoergebnis (21 - 22) / (1) Geldfluss operative Gebarung (31 - 32)				-144.243,37	-154.200,00	9.956,63	-104.190,54	-116.700,00	12.509,46
SU 23	Summe Haushaltsrücklagen				0,00	0,00	0,00	0,00	0,00	0,00
SA00	Nettoergebnis nach Zuw./Entn. Haushaltsrücklagen (Saldo 0 +/- SU23)				-144.243,37	-154.200,00	9.956,63			
Investive Gebarung										
SU 33	Summe Einzahlungen investive Gebarung							0,00	0,00	0,00
1/211000-042000	Einrichtung und Betriebsausstattung		3415	2 41	0,00	0,00	0,00	0,00	2.000,00	-2.000,00
1/211000-070000	Aktivierungsfähige Rechte (Zeiterfassungsprogramm)		3411	2 42	0,00	0,00	0,00	1.442,65	1.800,00	-357,35
SU 34	Summe Auszahlungen investive Gebarung							1.442,65	3.800,00	-2.357,35
SA2	Saldo (2) Geldfluss aus der Investiven Gebarung (33 - 34)							-1.442,65	-3.800,00	2.357,35
SA3	Saldo (3) Nettofinanzierungssaldo (Saldo 1 + Saldo 2)							-105.633,19	-120.500,00	14.866,81
Finanzierungstätigkeit										
SU 35	Summe Einzahlungen aus der Finanzierungstätigkeit							0,00	0,00	0,00
1/211000-346000	Tilgung von Darlehen von Kreditinstituten		3614	65	0,00	0,00	0,00	700.000,00	770.000,00	-70.000,00
SU 36	Summe Auszahlungen aus der Finanzierungstätigkeit							700.000,00	770.000,00	-70.000,00
SA4	Saldo (4) Geldfluss aus der Finanzierungstätigkeit (35 - 36)							-700.000,00	-770.000,00	70.000,00
SA5	Saldo (5) Geldfluss aus der voranschlagswirksamen Gebarung (Saldo 3 + Saldo 4)							-805.633,19	-890.500,00	84.866,81
212	Hauptschulen									
212000	Neue Mittelschule									
Operative Gebarung										
SU 21 / 31	Summe Erträge / Einzahlungen operative Gebarung				0,00	0,00	0,00	0,00	0,00	0,00
1/212000-720000	Kostenbeiträge (Kostenersätze) für Leistungen	2225	3225	24	1.470,00	1.500,00	-30,00	1.470,00	1.500,00	-30,00
1/212000-752000	Schuluml. Neue Mittelschule Mautern	2231	3231	26	139.685,26	133.300,00	6.385,26	139.685,26	133.300,00	6.385,26
1/212000-752100	Schulumlagen sonstige Mittelschulen	2231	3231	26	-1.087,59	5.600,00	-6.687,59	-1.087,59	5.600,00	-6.687,59
SU 22 / 32	Summe Aufwendungen / Auszahlungen operative Gebarung				140.067,67	140.400,00	-332,33	140.067,67	140.400,00	-332,33
SA 0 / SA 1	(0) Nettoergebnis (21 - 22) / (1) Geldfluss operative Gebarung (31 - 32)				-140.067,67	-140.400,00	332,33	-140.067,67	-140.400,00	332,33
SU 23	Summe Haushaltsrücklagen				0,00	0,00	0,00	0,00	0,00	0,00

		MVAG MVAG VCQU			Ergebnisrechnung			Finanzierungsrechnung		
		EH	FH	VCQU	RA 2021	VA 2021	RA - VA	RA 2021	VA 2021	RA - VA
SA00	Nettoergebnis nach Zuw./Entn. Haushaltsrücklagen (Saldo 0 +/- SU23)				-140.067,67	-140.400,00	332,33			
Investive Gebarung										
SU 33	Summe Einzahlungen investive Gebarung							0,00	0,00	0,00
SU 34	Summe Auszahlungen investive Gebarung							0,00	0,00	0,00
SA2	Saldo (2) Geldfluss aus der Investiven Gebarung (33 – 34)							0,00	0,00	0,00
SA3	Saldo (3) Nettofinanzierungssaldo (Saldo 1 + Saldo 2)							-140.067,67	-140.400,00	332,33
Finanzierungstätigkeit										
SU 35	Summe Einzahlungen aus der Finanzierungstätigkeit							0,00	0,00	0,00
SU 36	Summe Auszahlungen aus der Finanzierungstätigkeit							0,00	0,00	0,00
SA4	Saldo (4) Geldfluss aus der Finanzierungstätigkeit (35 – 36)							0,00	0,00	0,00
SA5	Saldo (5) Geldfluss aus der voranschlagswirksamen Gebarung (Saldo 3 + Saldo 4)							-140.067,67	-140.400,00	332,33
213	Sonderschulen									
213000	Sonderschulen									
Operative Gebarung										
SU 21 / 31	Summe Erträge / Einzahlungen operative Gebarung				0,00	0,00	0,00	0,00	0,00	0,00
1/213000-752000	Schulumlagen	2231	3231	26	7.668,73	6.200,00	1.468,73	7.668,73	6.200,00	1.468,73
SU 22 / 32	Summe Aufwendungen / Auszahlungen operative Gebarung				7.668,73	6.200,00	1.468,73	7.668,73	6.200,00	1.468,73
SA 0 / SA 1	(0) Nettoergebnis (21 - 22) / (1) Geldfluss operative Gebarung (31 – 32)				-7.668,73	-6.200,00	-1.468,73	-7.668,73	-6.200,00	-1.468,73
SU 23	Summe Haushaltsrücklagen				0,00	0,00	0,00	0,00	0,00	0,00
SA00	Nettoergebnis nach Zuw./Entn. Haushaltsrücklagen (Saldo 0 +/- SU23)				-7.668,73	-6.200,00	-1.468,73			
Investive Gebarung										
SU 33	Summe Einzahlungen investive Gebarung							0,00	0,00	0,00
SU 34	Summe Auszahlungen investive Gebarung							0,00	0,00	0,00
SA2	Saldo (2) Geldfluss aus der Investiven Gebarung (33 – 34)							0,00	0,00	0,00
SA3	Saldo (3) Nettofinanzierungssaldo (Saldo 1 + Saldo 2)							-7.668,73	-6.200,00	-1.468,73
Finanzierungstätigkeit										
SU 35	Summe Einzahlungen aus der Finanzierungstätigkeit							0,00	0,00	0,00
SU 36	Summe Auszahlungen aus der Finanzierungstätigkeit							0,00	0,00	0,00
SA4	Saldo (4) Geldfluss aus der Finanzierungstätigkeit (35 – 36)							0,00	0,00	0,00
SA5	Saldo (5) Geldfluss aus der voranschlagswirksamen Gebarung (Saldo 3 + Saldo 4)							-7.668,73	-6.200,00	-1.468,73
214	Polytechnische Schulen									
214000	Polytechnische Schulen									
Operative Gebarung										
SU 21 / 31	Summe Erträge / Einzahlungen operative Gebarung				0,00	0,00	0,00	0,00	0,00	0,00

		MVAG			Ergebnisrechnung			Finanzierungsrechnung		
		EH	FH	VCQU	RA 2021	VA 2021	RA - VA	RA 2021	VA 2021	RA - VA
1/214000-752000	Schulumlagen	2231	3231	26	7.501,87	5.500,00	2.001,87	7.501,87	5.500,00	2.001,87
SU 22 / 32	Summe Aufwendungen / Auszahlungen operative Gebarung				7.501,87	5.500,00	2.001,87	7.501,87	5.500,00	2.001,87
SA 0 / SA 1	(0) Nettoergebnis (21 - 22) / (1) Geldfluss operative Gebarung (31 - 32)				-7.501,87	-5.500,00	-2.001,87	-7.501,87	-5.500,00	-2.001,87
SU 23	Summe Haushaltsrücklagen				0,00	0,00	0,00	0,00	0,00	0,00
SA00	Nettoergebnis nach Zuw./Entn. Haushaltsrücklagen (Saldo 0 +/- SU23)				-7.501,87	-5.500,00	-2.001,87			
Investive Gebarung										
SU 33	Summe Einzahlungen investive Gebarung							0,00	0,00	0,00
SU 34	Summe Auszahlungen investive Gebarung							0,00	0,00	0,00
SA2	Saldo (2) Geldfluss aus der Investiven Gebarung (33 - 34)							0,00	0,00	0,00
SA3	Saldo (3) Nettofinanzierungssaldo (Saldo 1 + Saldo 2)							-7.501,87	-5.500,00	-2.001,87
Finanzierungstätigkeit										
SU 35	Summe Einzahlungen aus der Finanzierungstätigkeit							0,00	0,00	0,00
SU 36	Summe Auszahlungen aus der Finanzierungstätigkeit							0,00	0,00	0,00
SA4	Saldo (4) Geldfluss aus der Finanzierungstätigkeit (35 - 36)							0,00	0,00	0,00
SA5	Saldo (5) Geldfluss aus der voranschlagswirksamen Gebarung (Saldo 3 + Saldo 4)							-7.501,87	-5.500,00	-2.001,87
22 Berufsbildender Unterricht; Anstalten der Lehrer- und Erzieherbildung										
220 Berufsbildende Pflichtschulen										
220000 Berufsbildende Pflichtschulen										
Operative Gebarung										
SU 21 / 31	Summe Erträge / Einzahlungen operative Gebarung				0,00	0,00	0,00	0,00	0,00	0,00
1/220000-729000	Berufsschülerhaltungsbeitrag	2225	3225	24	28.620,00	29.000,00	-380,00	28.620,00	29.000,00	-380,00
SU 22 / 32	Summe Aufwendungen / Auszahlungen operative Gebarung				28.620,00	29.000,00	-380,00	28.620,00	29.000,00	-380,00
SA 0 / SA 1	(0) Nettoergebnis (21 - 22) / (1) Geldfluss operative Gebarung (31 - 32)				-28.620,00	-29.000,00	380,00	-28.620,00	-29.000,00	380,00
SU 23	Summe Haushaltsrücklagen				0,00	0,00	0,00	0,00	0,00	0,00
SA00	Nettoergebnis nach Zuw./Entn. Haushaltsrücklagen (Saldo 0 +/- SU23)				-28.620,00	-29.000,00	380,00			
Investive Gebarung										
SU 33	Summe Einzahlungen investive Gebarung							0,00	0,00	0,00
SU 34	Summe Auszahlungen investive Gebarung							0,00	0,00	0,00
SA2	Saldo (2) Geldfluss aus der Investiven Gebarung (33 - 34)							0,00	0,00	0,00
SA3	Saldo (3) Nettofinanzierungssaldo (Saldo 1 + Saldo 2)							-28.620,00	-29.000,00	380,00
Finanzierungstätigkeit										
SU 35	Summe Einzahlungen aus der Finanzierungstätigkeit							0,00	0,00	0,00
SU 36	Summe Auszahlungen aus der Finanzierungstätigkeit							0,00	0,00	0,00
SA4	Saldo (4) Geldfluss aus der Finanzierungstätigkeit (35 - 36)							0,00	0,00	0,00
SA5	Saldo (5) Geldfluss aus der voranschlagswirksamen Gebarung (Saldo 3 + Saldo 4)							-28.620,00	-29.000,00	380,00

		MVAG			Ergebnisrechnung			Finanzierungsrechnung		
		MVAG EH	MVAG FH	VCQU	RA 2021	VA 2021	RA - VA	RA 2021	VA 2021	RA - VA
24	Vorschulische Erziehung									
240	Kindergärten									
240000	Kindergärten									
Operative Gebarung										
2/240000+810000	Elternbeiträge	2114	3114	13	9.025,79	10.500,00	-1.474,21	9.289,41	10.500,00	-1.210,59
2/240000+810100	Essensbeiträge	2114	3114	13	8.138,35	9.500,00	-1.361,65	8.245,37	9.500,00	-1.254,63
2/240000+810200	Kostenbeitrag Nachmittagsbesuch	2114	3114	13	15.027,94	12.000,00	3.027,94	15.516,41	12.000,00	3.516,41
2/240000+813000	Erträge aus der Auflösung von Investitionszuschüssen (Kapitaltransfers)	2127			15.920,47	15.600,00	320,47	0,00	0,00	0,00
2/240000+816000	Kostenbeiträge (Kostensätze) für sonstige Leistungen (KE Elternberatung)	2114	3114	13	0,00	400,00	-400,00	0,00	400,00	-400,00
2/240000+816100	Kostensätze BK Heizhaus Vikasstraße WH +KiGa	2114	3114	13	5.594,57	10.000,00	-4.405,43	7.644,77	10.000,00	-2.355,23
2/240000+817000	Erträge aus der Auflösung von sonstigen Rückstellungen	2117			30.290,28	20.000,00	10.290,28	0,00	0,00	0,00
2/240000+829000	Sonstige Erträge	2116	3116	18	1.366,32	500,00	866,32	1.366,32	500,00	866,32
2/240000+861000	Transfers von Ländern, Landesfonds und Landeskammern	2121	3121	15	3.000,00	0,00	3.000,00	3.000,00	0,00	3.000,00
2/240000+861200	Annuitätenzuschuss	2121	3121	15	9.403,14	9.400,00	3,14	9.403,14	9.400,00	3,14
2/240000+863000	Laufende Transferzahlungen von sonstigen Trägern d.öffentl. Rechts (AUVA, AMS)	2121	3121	15	4.054,60	2.300,00	1.754,60	4.054,60	2.300,00	1.754,60
SU 21 / 31	Summe Erträge / Einzahlungen operative Gebarung				101.821,46	90.200,00	11.621,46	58.520,02	54.600,00	3.920,02
1/240000-400000	geringwertige Wirtschaftsgüter	2221	3221	23	3.145,43	2.000,00	1.145,43	3.112,20	2.000,00	1.112,20
1/240000-400110	Materialien Gruppe 1	2221	3221	23	1.980,37	2.000,00	-19,63	1.980,37	2.000,00	-19,63
1/240000-400120	Materialien Gruppe 2	2221	3221	23	1.962,50	2.000,00	-37,50	2.009,08	2.000,00	9,08
1/240000-400130	Materialien Gruppe 3	2221	3221	23	1.979,84	2.000,00	-20,16	1.966,09	2.000,00	-33,91
1/240000-400140	Materialien Gruppe 4	2221	3221	23	1.962,60	2.000,00	-37,40	1.761,34	2.000,00	-238,66
1/240000-400150	Materialien Gruppe 5	2221	3221	23	1.944,24	2.000,00	-55,76	1.944,24	2.000,00	-55,76
1/240000-430000	Essenausgabe	2221	3221	23	8.895,71	7.500,00	1.395,71	8.320,00	7.500,00	820,00
1/240000-454000	Reinigungsmittel	2221	3221	23	2.778,53	2.700,00	78,53	2.778,53	2.700,00	78,53
1/240000-456000	Schreib-, Zeichen- und sonstige Büromittel	2221	3221	23	1.078,60	1.200,00	-121,40	1.078,60	1.200,00	-121,40
1/240000-459000	Sonstige Verbrauchsgüter	2221	3221	23	904,55	100,00	804,55	904,55	100,00	804,55
1/240000-511000	Geldbezüge d. Vertragsbediensteten in handwerklicher Verwendung	2211	3211	20	202.965,85	223.400,00	-20.434,15	202.965,85	223.400,00	-20.434,15
1/240000-521000	Geldbezüge der ganzjährig beschäftigten Arbeiter	2211	3211	20	1.315,99	0,00	1.315,99	1.315,99	0,00	1.315,99
1/240000-565000	Mehrleistungsentschädigungen	2211	3211	20	424,55	1.000,00	-575,45	424,55	1.000,00	-575,45
1/240000-569000	Sonstige Nebengebühren	2211	3211	20	889,96	500,00	389,96	889,96	500,00	389,96

		MVAG			Ergebnisrechnung			Finanzierungsrechnung		
		EH	FH	VCQU	RA 2021	VA 2021	RA - VA	RA 2021	VA 2021	RA - VA
1/240000-580000	Dienstgeberbeiträge zum Ausgleichsfonds für Familienbeihilfen	2212	3212	20	7.200,01	7.800,00	-599,99	7.200,01	7.800,00	-599,99
1/240000-582000	Sonstige Dienstgeberbeiträge zur sozialen Sicherheit	2212	3212	20	41.048,72	45.600,00	-4.551,28	41.048,72	45.600,00	-4.551,28
1/240000-591000	Dotierung von Rückstellungen für Abfertigungen	2214			0,00	600,00	-600,00	0,00	0,00	0,00
1/240000-592000	Dotierung von Rückstellungen für Jubiläumswendungen	2214			1.561,71	1.200,00	361,71	0,00	0,00	0,00
1/240000-600000	Strom	2222	3222	24	1.692,14	2.500,00	-807,86	1.692,14	2.500,00	-807,86
1/240000-600100	Gas	2222	3222	24	4.781,02	5.000,00	-218,98	4.781,02	5.000,00	-218,98
1/240000-614000	Instandhaltung von Gebäuden	2224	3224	24	4.174,38	6.000,00	-1.825,62	4.174,38	6.000,00	-1.825,62
1/240000-618000	Instandhaltung Geräte	2224	3224	24	636,34	2.000,00	-1.363,66	636,34	2.000,00	-1.363,66
1/240000-631000	Telekommunikationsdienste	2222	3222	24	993,63	1.000,00	-6,37	952,85	1.000,00	-47,15
1/240000-650000	Zinsen für Finanzschulden - Inland	2241	3241	25	863,14	1.800,00	-936,86	863,14	1.800,00	-936,86
1/240000-670000	Versicherungen	2222	3222	24	2.787,52	3.300,00	-512,48	2.787,52	3.300,00	-512,48
1/240000-680000	Planmäßige Abschreibung	2226			45.116,62	42.400,00	2.716,62	0,00	0,00	0,00
1/240000-700000	Betriebskosten	2223	3223	24	390,72	1.000,00	-609,28	390,72	1.000,00	-609,28
1/240000-700100	Betriebskosten Heizhaus Vikasstraße WH + KiGa	2223	3223	24	5.594,56	12.000,00	-6.405,44	5.594,56	12.000,00	-6.405,44
1/240000-700110	Miete Kopiergerät	2223	3223	24	611,04	700,00	-88,96	611,04	700,00	-88,96
1/240000-710000	Öffentliche Abgaben (Ausgaben), ohne Gebühren gemäß FAG	2225	3225	24	70,85	100,00	-29,15	70,85	100,00	-29,15
1/240000-711000	Geb. für die Ben. von Gde.Einrichtungen u. -anlag. gem. FAG (Ausgabe)	2225	3225	24	4.904,92	5.000,00	-95,08	4.904,92	5.000,00	-95,08
1/240000-720000	Kostenbeiträge (Kostensätze) für Leistungen	2225	3225	24	5.222,00	5.000,00	222,00	5.222,00	5.000,00	222,00
1/240000-724000	Reisegebühren	2225	3225	24	0,00	500,00	-500,00	0,00	500,00	-500,00
1/240000-728000	Entgelte für sonstige Leistungen	2225	3225	24	0,00	200,00	-200,00	0,00	200,00	-200,00
1/240000-728100	Schulung der Bediensteten	2225	3225	24	0,00	800,00	-800,00	0,00	800,00	-800,00
1/240000-728400	Maßnahmen Arbeitnehmerschutz	2225	3225	24	0,00	100,00	-100,00	0,00	100,00	-100,00
SU 22 / 32	Summe Aufwendungen / Auszahlungen operative Gebarung				359.878,04	393.000,00	-33.121,96	312.381,56	348.800,00	-36.418,44
SA 0 / SA 1	(0) Nettoergebnis (21 - 22) / (1) Geldfluss operative Gebarung (31 - 32)				-258.056,58	-302.800,00	44.743,42	-253.861,54	-294.200,00	40.338,46
SU 23	Summe Haushaltsrücklagen				0,00	0,00	0,00	0,00	0,00	0,00
SA00	Nettoergebnis nach Zuw./Entn. Haushaltsrücklagen (Saldo 0 +/- SU23)				-258.056,58	-302.800,00	44.743,42			
Investive Gebarung										
2/240000+300000	Kapitaltransfers von Bund, Bundesfonds und Bundeskammern(KIP)		3331	33	0,00	0,00	0,00	4.968,00	5.000,00	-32,00
2/240000+301000	Kapitaltransfers von Ländern, Landesfonds und Landesammern(Förd. PV)		3331	33	0,00	0,00	0,00	5.867,00	5.900,00	-33,00

		MVAG		VCQU	Ergebnisrechnung			Finanzierungsrechnung		
		EH	FH		RA 2021	VA 2021	RA - VA	RA 2021	VA 2021	RA - VA
2/240000+307100	Kapitaltransfers von privaten Haushalten (Bürgerbeteiligung)		3334	34	0,00	0,00	0,00	0,00	41.000,00	-41.000,00
SU 33	Summe Einzahlungen investive Gebarung							10.835,00	51.900,00	-41.065,00
1/240000-042000	Betriebsausstattung		3415	2 41	0,00	0,00	0,00	2.932,28	3.500,00	-567,72
1/240000-050000	Sonderanlagen (PV-Anlage)		3412	2 40	0,00	0,00	0,00	36.090,74	0,00	36.090,74
1/240000-060000	Im Bau befindliche Anlage (Photovoltaik)		3412	2 40	0,00	0,00	0,00	0,00	54.000,00	-54.000,00
1/240000-070000	Aktivierungsfähige Rechte (Zeiterfassungsprogramm)		3411	2 42	0,00	0,00	0,00	2.168,86	3.500,00	-1.331,14
SU 34	Summe Auszahlungen investive Gebarung							41.191,88	61.000,00	-19.808,12
SA2	Saldo (2) Geldfluss aus der Investiven Gebarung (33 – 34)							-30.356,88	-9.100,00	-21.256,88
SA3	Saldo (3) Nettofinanzierungssaldo (Saldo 1 + Saldo 2)							-284.218,42	-303.300,00	19.081,58
Finanzierungstätigkeit										
2/240000+347000	Investitionsdarlehen (Bürgerbeteiligung-PV Anlage)		3513	2 55	0,00	0,00	0,00	41.000,00	0,00	41.000,00
SU 35	Summe Einzahlungen aus der Finanzierungstätigkeit							41.000,00	0,00	41.000,00
1/240000-346000	Tilgung Darlehen		3614	65	0,00	0,00	0,00	257.775,22	257.800,00	-24,78
SU 36	Summe Auszahlungen aus der Finanzierungstätigkeit							257.775,22	257.800,00	-24,78
SA4	Saldo (4) Geldfluss aus der Finanzierungstätigkeit (35 – 36)							-216.775,22	-257.800,00	41.024,78
SA5	Saldo (5) Geldfluss aus der voranschlagswirksamen Gebarung (Saldo 3 + Saldo 4)							-500.993,64	-561.100,00	60.106,36
25	Außerschulische Jugendberziehung									
250	Schülerhorte									
250000	Hort									
Operative Gebarung										
2/250000+810000	Elternbeiträge	2114	3114	13	41.593,14	55.000,00	-13.406,86	43.073,22	55.000,00	-11.926,78
2/250000+810100	Essensbeiträge	2114	3114	13	14.049,18	19.000,00	-4.950,82	14.384,11	19.000,00	-4.615,89
2/250000+817000	Erträge aus der Auflösung von sonstigen Rückstellungen	2117			49.830,76	34.000,00	15.830,76	0,00	0,00	0,00
2/250000+823100	sonstige Zinserträge (Rechtsanw.)	2131	3131	14	0,35	0,00	0,35	0,35	0,00	0,35
2/250000+829000	Sonstige Einnahmen	2116	3116	18	0,00	200,00	-200,00	0,00	200,00	-200,00
2/250000+861000	Transfers von Ländern, Landesfonds und Landesammern	2121	3121	15	7.303,00	13.200,00	-5.897,00	7.303,00	13.200,00	-5.897,00
2/250000+863000	Laufende Transferzahlungen von sonstigen Trägern d.öffentl. Rechts (AUVA, AMS)	2121	3121	15	17.302,58	12.300,00	5.002,58	17.302,58	12.300,00	5.002,58
SU 21 / 31	Summe Erträge / Einzahlungen operative Gebarung				130.079,01	133.700,00	-3.620,99	82.063,26	99.700,00	-17.636,74
1/250000-400000	geringwertige Wirtschaftsgüter	2221	3221	23	448,04	2.500,00	-2.051,96	448,04	2.500,00	-2.051,96
1/250000-430000	Essenausgabe	2221	3221	23	14.853,24	19.000,00	-4.146,76	16.159,91	19.000,00	-2.840,09
1/250000-454000	Reinigungsmittel	2221	3221	23	1.833,95	2.000,00	-166,05	1.833,95	2.000,00	-166,05

		MVAG			Ergebnisrechnung			Finanzierungsrechnung		
		EH	FH	VCQU	RA 2021	VA 2021	RA - VA	RA 2021	VA 2021	RA - VA
1/250000-456000	Schreib-, Zeichen- und sonstige Büromittel	2221	3221	23	298,88	1.000,00	-701,12	298,88	1.000,00	-701,12
1/250000-459000	Beschäftigungsmaterialien	2221	3221	23	1.369,23	3.000,00	-1.630,77	1.369,23	3.000,00	-1.630,77
1/250000-510000	Geldbezüge d. Vertragsbediensteten der Verwaltung	2211	3211	20	125.695,43	145.000,00	-19.304,57	125.695,43	145.000,00	-19.304,57
1/250000-511000	Geldbezüge d. Vertragsbediensteten in handwerklicher Verwendung	2211	3211	20	28.721,40	40.200,00	-11.478,60	28.721,40	40.200,00	-11.478,60
1/250000-565000	Mehrleistungsvergütung	2211	3211	20	259,41	1.500,00	-1.240,59	259,41	1.500,00	-1.240,59
1/250000-569000	Sonstige Nebengebühren	2211	3211	20	2.054,52	2.000,00	54,52	2.054,52	2.000,00	54,52
1/250000-580000	Dienstgeberbeiträge zum Ausgleichsfonds für Familienbeihilfen	2212	3212	20	4.683,11	6.000,00	-1.316,89	4.683,11	6.000,00	-1.316,89
1/250000-582000	Sonstige Dienstgeberbeiträge zur sozialen Sicherheit	2212	3212	20	29.309,37	37.000,00	-7.690,63	29.309,37	37.000,00	-7.690,63
1/250000-591000	Dotierung von Rückstellungen für Abfertigungen	2214			0,00	2.200,00	-2.200,00	0,00	0,00	0,00
1/250000-592000	Dotierung von Rückstellungen für Jubiläumswendungen	2214			2.977,74	1.200,00	1.777,74	0,00	0,00	0,00
1/250000-600000	Strom	2222	3222	24	569,81	800,00	-230,19	569,81	800,00	-230,19
1/250000-600100	Gas	2222	3222	24	694,57	1.100,00	-405,43	694,57	1.100,00	-405,43
1/250000-618000	Instandhaltung	2224	3224	24	2.057,35	1.000,00	1.057,35	833,35	1.000,00	-166,65
1/250000-631000	Telekommunikationsdienste	2222	3222	24	197,64	200,00	-2,36	197,64	200,00	-2,36
1/250000-670000	Versicherungen	2222	3222	24	634,38	700,00	-65,62	634,38	700,00	-65,62
1/250000-680000	Planmäßige Abschreibung	2226			406,83	400,00	6,83	0,00	0,00	0,00
1/250000-700100	Miet- und Pachtaufwand (Kopierer)	2223	3223	24	270,96	300,00	-29,04	270,96	300,00	-29,04
1/250000-711000	Geb. für die Ben. von Gde.Einrichtungen u. -anlag. gem. FAG (Ausgabe)	2225	3225	24	1.090,53	1.200,00	-109,47	1.090,53	1.200,00	-109,47
1/250000-720000	Kostenbeiträge (Kostensätze) für Leistungen	2225	3225	24	182,00	500,00	-318,00	182,00	500,00	-318,00
1/250000-724000	Reisegebühren	2225	3225	24	38,43	300,00	-261,57	38,43	300,00	-261,57
1/250000-725000	Bibliothekserfordernisse	2225	3225	24	161,32	600,00	-438,68	161,32	600,00	-438,68
1/250000-728000	Entgelte für sonstige Leistungen	2225	3225	24	123,75	100,00	23,75	123,75	100,00	23,75
1/250000-728100	Schulung der Bediensteten	2225	3225	24	152,00	1.000,00	-848,00	152,00	1.000,00	-848,00
1/250000-728400	Maßnahmen Arbeitnehmerschutz	2225	3225	24	0,00	100,00	-100,00	0,00	100,00	-100,00
SU 22 / 32	Summe Aufwendungen / Auszahlungen operative Gebarung				219.083,89	270.900,00	-51.816,11	215.781,99	267.100,00	-51.318,01
SA 0 / SA 1	(0) Nettoergebnis (21 - 22) / (1) Geldfluss operative Gebarung (31 - 32)				-89.004,88	-137.200,00	48.195,12	-133.718,73	-167.400,00	33.681,27
SU 23	Summe Haushaltsrücklagen				0,00	0,00	0,00	0,00	0,00	0,00
SA00	Nettoergebnis nach Zuw./Entn. Haushaltsrücklagen (Saldo 0 +/- SU23)				-89.004,88	-137.200,00	48.195,12			
Investive Gebarung										
SU 33	Summe Einzahlungen investive Gebarung							0,00	0,00	0,00

		MVAG			Ergebnisrechnung			Finanzierungsrechnung		
		MVAG EH	MVAG FH	VCQU 42	RA 2021	VA 2021	RA - VA	RA 2021	VA 2021	RA - VA
1/250000-070000	Aktivierungsfähige Rechte (Zeiterfassungsprogramm)		3411	2 42	0,00	0,00	0,00	839,38	1.800,00	-960,62
SU 34	Summe Auszahlungen investive Gebarung							839,38	1.800,00	-960,62
SA2	Saldo (2) Geldfluss aus der Investiven Gebarung (33 – 34)							-839,38	-1.800,00	960,62
SA3	Saldo (3) Nettofinanzierungssaldo (Saldo 1 + Saldo 2)							-134.558,11	-169.200,00	34.641,89
Finanzierungstätigkeit										
SU 35	Summe Einzahlungen aus der Finanzierungstätigkeit							0,00	0,00	0,00
SU 36	Summe Auszahlungen aus der Finanzierungstätigkeit							0,00	0,00	0,00
SA4	Saldo (4) Geldfluss aus der Finanzierungstätigkeit (35 – 36)							0,00	0,00	0,00
SA5	Saldo (5) Geldfluss aus der voranschlagswirksamen Gebarung (Saldo 3 + Saldo 4)							-134.558,11	-169.200,00	34.641,89
259	Sonstige Einrichtungen und Maßnahmen									
259000	Sonstige Einrichtungen und Maßnahmen (JZ)									
Operative Gebarung										
2/259000+816000	Kostenersätze	2114	3114	13	410,00	2.000,00	-1.590,00	410,00	2.000,00	-1.590,00
SU 21 / 31	Summe Erträge / Einzahlungen operative Gebarung				410,00	2.000,00	-1.590,00	410,00	2.000,00	-1.590,00
1/259000-454000	Reinigungsmittel	2221	3221	23	0,00	100,00	-100,00	0,00	100,00	-100,00
1/259000-511000	Geldbezüge der Vertragsbediensteten in handwerklicher Verwendung	2211	3211	20	668,49	2.300,00	-1.631,51	668,49	2.300,00	-1.631,51
1/259000-565000	Mehrleistungsvergütung	2211	3211	20	1,56	100,00	-98,44	1,56	100,00	-98,44
1/259000-580000	Dienstgeberbeiträge zum Ausgleichs- fonds für Familienbeihilfen	2212	3212	20	26,14	100,00	-73,86	26,14	100,00	-73,86
1/259000-582000	Sonstige Dienstgeberbeiträge zur sozialen Sicherheit	2212	3212	20	142,88	300,00	-157,12	142,88	300,00	-157,12
1/259000-618000	Instandhaltung von sonstigen Anlagen	2224	3224	24	0,00	200,00	-200,00	0,00	200,00	-200,00
1/259000-680000	Planmäßige Abschreibung	2226			193,35	200,00	-6,65	0,00	0,00	0,00
1/259000-700000	Betriebskosten	2223	3223	24	1.820,33	2.400,00	-579,67	1.820,33	2.400,00	-579,67
1/259000-720000	Kostenbeiträge (Kostenersätze) für Leistungen	2225	3225	24	14,00	200,00	-186,00	14,00	200,00	-186,00
SU 22 / 32	Summe Aufwendungen / Auszahlungen operative Gebarung				2.866,75	5.900,00	-3.033,25	2.673,40	5.700,00	-3.026,60
SA 0 / SA 1	(0) Nettoergebnis (21 - 22) / (1) Geldfluss operative Gebarung (31 – 32)				-2.456,75	-3.900,00	1.443,25	-2.263,40	-3.700,00	1.436,60
SU 23	Summe Haushaltsrücklagen				0,00	0,00	0,00	0,00	0,00	0,00
SA00	Nettoergebnis nach Zuw./Entn. Haushaltsrücklagen (Saldo 0 +/- SU23)				-2.456,75	-3.900,00	1.443,25			
Investive Gebarung										
SU 33	Summe Einzahlungen investive Gebarung							0,00	0,00	0,00
SU 34	Summe Auszahlungen investive Gebarung							0,00	0,00	0,00
SA2	Saldo (2) Geldfluss aus der Investiven Gebarung (33 – 34)							0,00	0,00	0,00
SA3	Saldo (3) Nettofinanzierungssaldo (Saldo 1 + Saldo 2)							-2.263,40	-3.700,00	1.436,60

		MVAG	MVAG	VCQU	Ergebnisrechnung			Finanzierungsrechnung			
		EH	FH		RA 2021	VA 2021	RA - VA	RA 2021	VA 2021	RA - VA	
Finanzierungstätigkeit											
SU 35	Summe Einzahlungen aus der Finanzierungstätigkeit							0,00	0,00	0,00	
SU 36	Summe Auszahlungen aus der Finanzierungstätigkeit							0,00	0,00	0,00	
SA4	Saldo (4) Geldfluss aus der Finanzierungstätigkeit (35 – 36)							0,00	0,00	0,00	
SA5	Saldo (5) Geldfluss aus der voranschlagswirksamen Gebarung (Saldo 3 + Saldo 4)							-2.263,40	-3.700,00	1.436,60	
26 Sport und außerschulische Leibeserziehung											
269 Sonstige Einrichtungen und Maßnahmen											
269000 Sport und außerschulische Leibeserziehung											
Operative Gebarung											
2/269000+813000	Erträge aus der Auflösung von Investitionszuschüssen (Kapitaltransfers)		2127		137,23	100,00	37,23	0,00	0,00	0,00	
SU 21 / 31	Summe Erträge / Einzahlungen operative Gebarung				137,23	100,00	37,23	0,00	0,00	0,00	
1/269000-680000	Planmäßige Abschreibung		2226		373,48	400,00	-26,52	0,00	0,00	0,00	
1/269000-757000	Subvention an Sportvereine		2234	3234	27	4.985,00	5.000,00	-15,00	4.985,00	5.000,00	-15,00
SU 22 / 32	Summe Aufwendungen / Auszahlungen operative Gebarung				5.358,48	5.400,00	-41,52	4.985,00	5.000,00	-15,00	
SA 0 / SA 1	(0) Nettoergebnis (21 - 22) / (1) Geldfluss operative Gebarung (31 – 32)				-5.221,25	-5.300,00	78,75	-4.985,00	-5.000,00	15,00	
SU 23	Summe Haushaltsrücklagen				0,00	0,00	0,00	0,00	0,00	0,00	
SA00	Nettoergebnis nach Zuw./Entn. Haushaltsrücklagen (Saldo 0 +/- SU23)				-5.221,25	-5.300,00	78,75				
Investive Gebarung											
SU 33	Summe Einzahlungen investive Gebarung							0,00	0,00	0,00	
SU 34	Summe Auszahlungen investive Gebarung							0,00	0,00	0,00	
SA2	Saldo (2) Geldfluss aus der Investiven Gebarung (33 – 34)							0,00	0,00	0,00	
SA3	Saldo (3) Nettofinanzierungssaldo (Saldo 1 + Saldo 2)							-4.985,00	-5.000,00	15,00	
Finanzierungstätigkeit											
SU 35	Summe Einzahlungen aus der Finanzierungstätigkeit							0,00	0,00	0,00	
SU 36	Summe Auszahlungen aus der Finanzierungstätigkeit							0,00	0,00	0,00	
SA4	Saldo (4) Geldfluss aus der Finanzierungstätigkeit (35 – 36)							0,00	0,00	0,00	
SA5	Saldo (5) Geldfluss aus der voranschlagswirksamen Gebarung (Saldo 3 + Saldo 4)							-4.985,00	-5.000,00	15,00	
27 Erwachsenenbildung											
270 Volkshochschulen											
270000 Volkshochschulen											
Operative Gebarung											
2/270000+810000	Beiträge	2114	3114	13	0,00	6.000,00	-6.000,00	0,00	6.000,00	-6.000,00	
2/270000+810200	Beiträge - Kurse	2114	3114	13	12.877,30	29.500,00	-16.622,70	12.877,30	29.500,00	-16.622,70	

		MVAG			Ergebnisrechnung			Finanzierungsrechnung		
		EH	FH	VCQU	RA 2021	VA 2021	RA - VA	RA 2021	VA 2021	RA - VA
2/270000+861000	Transfers von Ländern, Landesfonds und Landeskammern	2121	3121	15	760,95	800,00	-39,05	760,95	800,00	-39,05
SU 21 / 31	Summe Erträge / Einzahlungen operative Gebarung				13.638,25	36.300,00	-22.661,75	13.638,25	36.300,00	-22.661,75
1/270000-400000	Geringwertige Wirtschaftsgüter des Anlagevermögens	2221	3221	23	0,00	500,00	-500,00	0,00	500,00	-500,00
1/270000-456000	Schreib-, Zeichen- und sonstige Büromittel	2221	3221	23	0,00	300,00	-300,00	0,00	300,00	-300,00
1/270000-630000	Postdienste	2222	3222	24	253,29	700,00	-446,71	243,84	700,00	-456,16
1/270000-700000	Miet- u. Pachtaufwand	2223	3223	24	0,00	1.000,00	-1.000,00	0,00	1.000,00	-1.000,00
1/270000-728100	Entgelte für sonstige Leistungen	2225	3225	24	12.964,72	33.800,00	-20.835,28	12.964,72	33.800,00	-20.835,28
SU 22 / 32	Summe Aufwendungen / Auszahlungen operative Gebarung				13.218,01	36.300,00	-23.081,99	13.208,56	36.300,00	-23.091,44
SA 0 / SA 1	(0) Nettoergebnis (21 - 22) / (1) Geldfluss operative Gebarung (31 - 32)				420,24	0,00	420,24	429,69	0,00	429,69
SU 23	Summe Haushaltsrücklagen				0,00	0,00	0,00	0,00	0,00	0,00
SA00	Nettoergebnis nach Zuw./Entn. Haushaltsrücklagen (Saldo 0 +/- SU23)				420,24	0,00	420,24			
Investive Gebarung										
SU 33	Summe Einzahlungen investive Gebarung							0,00	0,00	0,00
SU 34	Summe Auszahlungen investive Gebarung							0,00	0,00	0,00
SA2	Saldo (2) Geldfluss aus der Investiven Gebarung (33 - 34)							0,00	0,00	0,00
SA3	Saldo (3) Nettofinanzierungssaldo (Saldo 1 + Saldo 2)							429,69	0,00	429,69
Finanzierungstätigkeit										
SU 35	Summe Einzahlungen aus der Finanzierungstätigkeit							0,00	0,00	0,00
SU 36	Summe Auszahlungen aus der Finanzierungstätigkeit							0,00	0,00	0,00
SA4	Saldo (4) Geldfluss aus der Finanzierungstätigkeit (35 - 36)							0,00	0,00	0,00
SA5	Saldo (5) Geldfluss aus der voranschlagswirksamen Gebarung (Saldo 3 + Saldo 4)							429,69	0,00	429,69
273	Volksbüchereien									
273000	Volksbüchereien									
Operative Gebarung										
2/273000+810000	Entlehnungsgebühren	2114	3114	13	807,10	1.000,00	-192,90	807,10	1.000,00	-192,90
2/273000+813000	Erträge aus der Auflösung von Investitionszuschüssen (Kapitaltransfers)	2127			1.232,22	1.200,00	32,22	0,00	0,00	0,00
SU 21 / 31	Summe Erträge / Einzahlungen operative Gebarung				2.039,32	2.200,00	-160,68	807,10	1.000,00	-192,90
1/273000-400000	Geringwertige Anschaffungen	2221	3221	23	0,00	200,00	-200,00	0,00	200,00	-200,00
1/273000-454000	Reinigungsmittel	2221	3221	23	71,21	100,00	-28,79	71,21	100,00	-28,79
1/273000-456000	Schreib-, Zeichen- und sonstige Büromittel	2221	3221	23	11,93	100,00	-88,07	11,93	100,00	-88,07
1/273000-457000	Ankauf von Büchern	2221	3221	23	1.285,15	1.500,00	-214,85	1.150,60	1.500,00	-349,40
1/273000-511000	Geldbezüge der Vertragsbediensteten in handwerklicher Verwendung	2211	3211	20	1.089,50	1.400,00	-310,50	1.089,50	1.400,00	-310,50

		MVAG			Ergebnisrechnung			Finanzierungsrechnung		
		EH	FH	VCQU	RA 2021	VA 2021	RA - VA	RA 2021	VA 2021	RA - VA
1/273000-521000	Geldbezüge der ganzjährig beschäftigten Arbeiter	2211	3211	20	2.243,16	3.600,00	-1.356,84	2.243,16	3.600,00	-1.356,84
1/273000-565000	Mehrleistungsvergütungen	2211	3211	20	2,28	0,00	2,28	2,28	0,00	2,28
1/273000-580000	Dienstgeberbeiträge zum Ausgleichsfonds für Familienbeihilfen	2212	3212	20	130,51	200,00	-69,49	130,51	200,00	-69,49
1/273000-582000	Sonstige Dienstgeberbeiträge zur sozialen Sicherheit	2212	3212	20	510,18	400,00	110,18	510,18	400,00	110,18
1/273000-630000	Postdienste	2222	3222	24	0,00	100,00	-100,00	0,00	100,00	-100,00
1/273000-680000	Planmäßige Abschreibung	2226			5.299,13	5.300,00	-0,87	0,00	0,00	0,00
1/273000-700000	Miet- und Pachtaufwand (Kopierer)	2223	3223	24	43,20	100,00	-56,80	43,20	100,00	-56,80
1/273000-725000	Pflege der Bücher	2225	3225	24	106,97	200,00	-93,03	106,97	200,00	-93,03
1/273000-728000	Wartung Software	2225	3225	24	177,48	200,00	-22,52	177,48	200,00	-22,52
1/273000-757000	Beiträge Verbände u. Vereine	2234	3234	27	40,00	100,00	-60,00	40,00	100,00	-60,00
SU 22 / 32	Summe Aufwendungen / Auszahlungen operative Gebarung				11.010,70	13.500,00	-2.489,30	5.577,02	8.200,00	-2.622,98
SA 0 / SA 1	(0) Nettoergebnis (21 - 22) / (1) Geldfluss operative Gebarung (31 - 32)				-8.971,38	-11.300,00	2.328,62	-4.769,92	-7.200,00	2.430,08
SU 23	Summe Haushaltsrücklagen				0,00	0,00	0,00	0,00	0,00	0,00
SA00	Nettoergebnis nach Zuw./Entn. Haushaltsrücklagen (Saldo 0 +/- SU23)				-8.971,38	-11.300,00	2.328,62			
Investive Gebarung										
SU 33	Summe Einzahlungen investive Gebarung							0,00	0,00	0,00
SU 34	Summe Auszahlungen investive Gebarung							0,00	0,00	0,00
SA2	Saldo (2) Geldfluss aus der Investiven Gebarung (33 - 34)							0,00	0,00	0,00
SA3	Saldo (3) Nettofinanzierungssaldo (Saldo 1 + Saldo 2)							-4.769,92	-7.200,00	2.430,08
Finanzierungstätigkeit										
SU 35	Summe Einzahlungen aus der Finanzierungstätigkeit							0,00	0,00	0,00
SU 36	Summe Auszahlungen aus der Finanzierungstätigkeit							0,00	0,00	0,00
SA4	Saldo (4) Geldfluss aus der Finanzierungstätigkeit (35 - 36)							0,00	0,00	0,00
SA5	Saldo (5) Geldfluss aus der voranschlagswirksamen Gebarung (Saldo 3 + Saldo 4)							-4.769,92	-7.200,00	2.430,08
28	Forschung und Wissenschaft									
282	Studienbeihilfen									
282000	Studienbeihilfe									
Operative Gebarung										
SU 21 / 31	Summe Erträge / Einzahlungen operative Gebarung				0,00	0,00	0,00	0,00	0,00	0,00
1/282000-768000	Sonstige laufende Transferz. an priv. H., NÖ Semesterticket	2234	3234	27	3.350,00	4.000,00	-650,00	3.350,00	4.000,00	-650,00
SU 22 / 32	Summe Aufwendungen / Auszahlungen operative Gebarung				3.350,00	4.000,00	-650,00	3.350,00	4.000,00	-650,00
SA 0 / SA 1	(0) Nettoergebnis (21 - 22) / (1) Geldfluss operative Gebarung (31 - 32)				-3.350,00	-4.000,00	650,00	-3.350,00	-4.000,00	650,00
SU 23	Summe Haushaltsrücklagen				0,00	0,00	0,00	0,00	0,00	0,00

	MVAG EH	MVAG FH	VCQU	Ergebnisrechnung			Finanzierungsrechnung		
				RA 2021	VA 2021	RA - VA	RA 2021	VA 2021	RA - VA
SA00									
	Nettoergebnis nach Zuw./Entn. Haushaltsrücklagen (Saldo 0 +/- SU23)			-3.350,00	-4.000,00	650,00			
Investive Gebarung									
SU 33							0,00	0,00	0,00
	Summe Einzahlungen investive Gebarung								
SU 34							0,00	0,00	0,00
	Summe Auszahlungen investive Gebarung								
SA2							0,00	0,00	0,00
	Saldo (2) Geldfluss aus der Investiven Gebarung (33 – 34)								
SA3							-3.350,00	-4.000,00	650,00
	Saldo (3) Nettofinanzierungssaldo (Saldo 1 + Saldo 2)								
Finanzierungstätigkeit									
SU 35							0,00	0,00	0,00
	Summe Einzahlungen aus der Finanzierungstätigkeit								
SU 36							0,00	0,00	0,00
	Summe Auszahlungen aus der Finanzierungstätigkeit								
SA4							0,00	0,00	0,00
	Saldo (4) Geldfluss aus der Finanzierungstätigkeit (35 – 36)								
SA5							-3.350,00	-4.000,00	650,00
	Saldo (5) Geldfluss aus der voranschlagswirksamen Gebarung (Saldo 3 + Saldo 4)								

		MVAG	MVAG	VCQU	Ergebnisrechnung			Finanzierungsrechnung		
		EH	FH		RA 2021	VA 2021	RA - VA	RA 2021	VA 2021	RA - VA
3 Kunst, Kultur und Kultus										
32	Musik und darstellende Kunst									
321	Einrichtungen der Musikpflege									
321000	Einrichtungen der Musikpflege									
Operative Gebarung										
2/321000+816000	Kostenersätze	2114	3114	13	-30,40	100,00	-130,40	0,00	100,00	-100,00
SU 21 / 31	Summe Erträge / Einzahlungen operative Gebarung				-30,40	100,00	-130,40	0,00	100,00	-100,00
1/321000-600100	Gas	2222	3222	24	978,65	1.800,00	-821,35	978,65	1.800,00	-821,35
1/321000-614000	Instandhaltung von Gebäuden	2224	3224	24	114,61	100,00	14,61	114,61	100,00	14,61
1/321000-670000	Versicherungen	2222	3222	24	295,87	300,00	-4,13	295,87	300,00	-4,13
1/321000-680000	Planmäßige Abschreibung	2226			1.332,42	1.300,00	32,42	0,00	0,00	0,00
1/321000-711000	Geb. für die Ben. von Gde.Einrichtungen u. -anlag. gem. FAG (Ausgabe)	2225	3225	24	693,86	700,00	-6,14	693,86	700,00	-6,14
1/321000-720000	Kostenbeiträge (Kostenersätze) für Leistungen	2225	3225	24	28,00	100,00	-72,00	28,00	100,00	-72,00
1/321000-757000	Zuschüsse an Musikvereine	2234	3234	27	3.665,00	4.000,00	-335,00	3.665,00	4.000,00	-335,00
1/321000-757100	Beitrag an die Musikschule	2234	3234	27	46.289,98	61.700,00	-15.410,02	61.676,96	61.700,00	-23,04
SU 22 / 32	Summe Aufwendungen / Auszahlungen operative Gebarung				53.398,39	70.000,00	-16.601,61	67.452,95	68.700,00	-1.247,05
SA 0 / SA 1	(0) Nettoergebnis (21 - 22) / (1) Geldfluss operative Gebarung (31 - 32)				-53.428,79	-69.900,00	16.471,21	-67.452,95	-68.600,00	1.147,05
SU 23	Summe Haushaltsrücklagen				0,00	0,00	0,00	0,00	0,00	0,00
SA00	Nettoergebnis nach Zuw./Entn. Haushaltsrücklagen (Saldo 0 +/- SU23)				-53.428,79	-69.900,00	16.471,21			
Investive Gebarung										
SU 33	Summe Einzahlungen investive Gebarung							0,00	0,00	0,00
SU 34	Summe Auszahlungen investive Gebarung							0,00	0,00	0,00
SA2	Saldo (2) Geldfluss aus der Investiven Gebarung (33 - 34)							0,00	0,00	0,00
SA3	Saldo (3) Nettofinanzierungssaldo (Saldo 1 + Saldo 2)							-67.452,95	-68.600,00	1.147,05
Finanzierungstätigkeit										
SU 35	Summe Einzahlungen aus der Finanzierungstätigkeit							0,00	0,00	0,00
SU 36	Summe Auszahlungen aus der Finanzierungstätigkeit							0,00	0,00	0,00
SA4	Saldo (4) Geldfluss aus der Finanzierungstätigkeit (35 - 36)							0,00	0,00	0,00
SA5	Saldo (5) Geldfluss aus der voranschlagswirksamen Gebarung (Saldo 3 + Saldo 4)							-67.452,95	-68.600,00	1.147,05

		MVAG			Ergebnisrechnung			Finanzierungsrechnung		
		MVAG EH	MVAG FH	VCQU	RA 2021	VA 2021	RA - VA	RA 2021	VA 2021	RA - VA
36	Heimspflege									
360	Heimtmuseen									
360000	Römermuseum									
Operative Gebarung										
2/360000+808000	Veräußerungen von Waren	2116	3116	16	352,16	200,00	152,16	352,16	200,00	152,16
2/360000+810000	Eintrittsgelder, Spenden	2114	3114	13	1.678,16	3.000,00	-1.321,84	1.678,16	3.000,00	-1.321,84
2/360000+810100	Einnahmen Verkauf NÖ-Card	2114	3114	13	1.078,02	1.000,00	78,02	1.078,02	1.000,00	78,02
2/360000+813000	Erträge aus der Auflösung von Investitionszuschüssen (Kapitaltransfers)	2127			591,62	600,00	-8,38	0,00	0,00	0,00
SU 21 / 31	Summe Erträge / Einzahlungen operative Gebarung				3.699,96	4.800,00	-1.100,04	3.108,34	4.200,00	-1.091,66
1/360000-400000	Geringwertige Wirtschaftsgüter des Anlagevermögens	2221	3221	23	306,55	2.000,00	-1.693,45	306,55	2.000,00	-1.693,45
1/360000-413000	Handelswaren (Kataloge, Broschüren, etc.)	2221	3221	23	477,39	500,00	-22,61	337,39	500,00	-162,61
1/360000-454000	Reinigungsmittel	2221	3221	23	59,34	100,00	-40,66	59,34	100,00	-40,66
1/360000-456000	Schreib-, Zeichen- und sonstige Büromittel	2221	3221	23	85,98	100,00	-14,02	85,98	100,00	-14,02
1/360000-511000	Geldbezüge d. Vertragsbediensteten in handwerklicher Verwendung	2211	3211	20	1.257,17	1.300,00	-42,83	1.257,17	1.300,00	-42,83
1/360000-521000	Geldbezüge der ganzjährig beschäftigten Arbeiter	2211	3211	20	7.419,32	9.700,00	-2.280,68	7.419,32	9.700,00	-2.280,68
1/360000-565000	Mehrleistungsvergütung	2211	3211	20	1,67	0,00	1,67	1,67	0,00	1,67
1/360000-580000	Dienstgeberbeiträge zum Ausgleichsfonds für Familienbeihilfen	2212	3212	20	339,36	800,00	-460,64	339,36	800,00	-460,64
1/360000-582000	Sonstige Dienstgeberbeiträge zur sozialen Sicherheit	2212	3212	20	1.637,52	2.900,00	-1.262,48	1.637,52	2.900,00	-1.262,48
1/360000-592000	Dotierung von Rückstellungen für Jubiläumswendungen	2214			0,00	100,00	-100,00	0,00	0,00	0,00
1/360000-600000	Strom	2222	3222	24	567,13	700,00	-132,87	567,13	700,00	-132,87
1/360000-600100	Gas	2222	3222	24	484,20	900,00	-415,80	484,20	900,00	-415,80
1/360000-618000	Instandhaltung	2224	3224	24	135,69	300,00	-164,31	135,69	300,00	-164,31
1/360000-631000	Telekommunikationsdienste	2222	3222	24	471,24	400,00	71,24	472,54	400,00	72,54
1/360000-670000	Versicherungen	2222	3222	24	938,63	1.000,00	-61,37	938,63	1.000,00	-61,37
1/360000-680000	Planmäßige Abschreibung	2226			1.207,59	2.800,00	-1.592,41	0,00	0,00	0,00
1/360000-711000	Geb. für die Ben. von Gde.Einrichtungen u. -anlag. gem. FAG (Ausgabe)	2225	3225	24	118,40	300,00	-181,60	118,40	300,00	-181,60
1/360000-720000	Kostenbeiträge (Kostensätze) für Leistungen	2225	3225	24	196,00	1.000,00	-804,00	196,00	1.000,00	-804,00
1/360000-728000	Entgelte für sonstige Leistungen	2225	3225	24	2.142,50	5.500,00	-3.357,50	2.142,50	5.500,00	-3.357,50
1/360000-728100	Entgelte für sonstige Leistungen (Kostenbeitrag NÖ Card)	2225	3225	24	419,90	400,00	19,90	419,90	400,00	19,90

		MVAG			Ergebnisrechnung			Finanzierungsrechnung		
		EH	FH	VCQU	RA 2021	VA 2021	RA - VA	RA 2021	VA 2021	RA - VA
1/360000-729000	sonstige Ausgaben	2225	3225	24	30,00	0,00	30,00	30,00	0,00	30,00
1/360000-757000	Laufende Transferzahlungen an priv. Organisationen ohne Erwerbszweck	2234	3234	27	40,00	100,00	-60,00	40,00	100,00	-60,00
SU 22 / 32	Summe Aufwendungen / Auszahlungen operative Gebarung				18.335,58	30.900,00	-12.564,42	16.989,29	28.000,00	-11.010,71
SA 0 / SA 1	(0) Nettoergebnis (21 - 22) / (1) Geldfluss operative Gebarung (31 - 32)				-14.635,62	-26.100,00	11.464,38	-13.880,95	-23.800,00	9.919,05
SU 23	Summe Haushaltsrücklagen				0,00	0,00	0,00	0,00	0,00	0,00
SA00	Nettoergebnis nach Zuw./Entn. Haushaltsrücklagen (Saldo 0 +/- SU23)				-14.635,62	-26.100,00	11.464,38			
Investive Gebarung										
SU 33	Summe Einzahlungen investive Gebarung							0,00	0,00	0,00
1/360000-042000	Betriebsausstattung		3415	2 41	0,00	0,00	0,00	0,00	500,00	-500,00
SU 34	Summe Auszahlungen investive Gebarung							0,00	500,00	-500,00
SA2	Saldo (2) Geldfluss aus der Investiven Gebarung (33 - 34)							0,00	-500,00	500,00
SA3	Saldo (3) Nettofinanzierungssaldo (Saldo 1 + Saldo 2)							-13.880,95	-24.300,00	10.419,05
Finanzierungstätigkeit										
SU 35	Summe Einzahlungen aus der Finanzierungstätigkeit							0,00	0,00	0,00
SU 36	Summe Auszahlungen aus der Finanzierungstätigkeit							0,00	0,00	0,00
SA4	Saldo (4) Geldfluss aus der Finanzierungstätigkeit (35 - 36)							0,00	0,00	0,00
SA5	Saldo (5) Geldfluss aus der voranschlagswirksamen Gebarung (Saldo 3 + Saldo 4)							-13.880,95	-24.300,00	10.419,05
361	Nichtwissenschaftliche Archive									
361000	Stadtarchiv									
Operative Gebarung										
SU 21 / 31	Summe Erträge / Einzahlungen operative Gebarung				0,00	0,00	0,00	0,00	0,00	0,00
1/361000-400000	Geringwertige Wirtschaftsgüter des Anlagevermögens	2221	3221	23	0,00	700,00	-700,00	0,00	700,00	-700,00
1/361000-680000	Planmäßige Abschreibung	2226			1.813,71	1.800,00	13,71	0,00	0,00	0,00
1/361000-728000	Entgelte für sonstige Leistungen	2225	3225	24	0,00	1.000,00	-1.000,00	0,00	1.000,00	-1.000,00
SU 22 / 32	Summe Aufwendungen / Auszahlungen operative Gebarung				1.813,71	3.500,00	-1.686,29	0,00	1.700,00	-1.700,00
SA 0 / SA 1	(0) Nettoergebnis (21 - 22) / (1) Geldfluss operative Gebarung (31 - 32)				-1.813,71	-3.500,00	1.686,29	0,00	-1.700,00	1.700,00
SU 23	Summe Haushaltsrücklagen				0,00	0,00	0,00	0,00	0,00	0,00
SA00	Nettoergebnis nach Zuw./Entn. Haushaltsrücklagen (Saldo 0 +/- SU23)				-1.813,71	-3.500,00	1.686,29			
Investive Gebarung										
SU 33	Summe Einzahlungen investive Gebarung							0,00	0,00	0,00
SU 34	Summe Auszahlungen investive Gebarung							0,00	0,00	0,00
SA2	Saldo (2) Geldfluss aus der Investiven Gebarung (33 - 34)							0,00	0,00	0,00
SA3	Saldo (3) Nettofinanzierungssaldo (Saldo 1 + Saldo 2)							0,00	-1.700,00	1.700,00
Finanzierungstätigkeit										
SU 35	Summe Einzahlungen aus der Finanzierungstätigkeit							0,00	0,00	0,00

		MVAG MVAG VCQU			Ergebnisrechnung			Finanzierungsrechnung		
		EH	FH		RA 2021	VA 2021	RA - VA	RA 2021	VA 2021	RA - VA
SU 36	Summe Auszahlungen aus der Finanzierungstätigkeit							0,00	0,00	0,00
SA4	Saldo (4) Geldfluss aus der Finanzierungstätigkeit (35 – 36)							0,00	0,00	0,00
SA5	Saldo (5) Geldfluss aus der voranschlagswirksamen Gebarung (Saldo 3 + Saldo 4)							0,00	-1.700,00	1.700,00
362	Denkmalpflege									
362000	Denkmalpflege									
Operative Gebarung										
2/362000+813000	Erträge aus der Auflösung von Investitionszuschüssen (Kapitaltransfers)		2127		1.832,12	1.800,00	32,12	0,00	0,00	0,00
2/362000+863000	Transfers von sonstigen Trägern öffentlichen Rechts und Sozialversicherungsträgern		2121	3121	15	1.000,00	1.000,00	0,00	1.000,00	1.000,00
SU 21 / 31	Summe Erträge / Einzahlungen operative Gebarung				2.832,12	2.800,00	32,12	1.000,00	1.000,00	0,00
1/362000-400000	Geringwertige Wirtschaftsgüter (GWG)	2221	3221	23	0,00	500,00	-500,00	0,00	500,00	-500,00
1/362000-619000	Instandhaltung von Denkmälern	2224	3224	24	61,71	1.000,00	-938,29	61,71	1.000,00	-938,29
1/362000-680000	Planmäßige Abschreibung	2226			8.985,35	7.300,00	1.685,35	0,00	0,00	0,00
1/362000-720000	Kostenbeiträge (Kostensätze) für Leistungen	2225	3225	24	1.666,00	1.800,00	-134,00	1.666,00	1.800,00	-134,00
1/362000-728000	Entgelte für sonstige Leistungen	2225	3225	24	0,00	2.600,00	-2.600,00	0,00	2.600,00	-2.600,00
SU 22 / 32	Summe Aufwendungen / Auszahlungen operative Gebarung				10.713,06	13.200,00	-2.486,94	1.727,71	5.900,00	-4.172,29
SA 0 / SA 1	(0) Nettoergebnis (21 - 22) / (1) Geldfluss operative Gebarung (31 – 32)				-7.880,94	-10.400,00	2.519,06	-727,71	-4.900,00	4.172,29
SU 23	Summe Haushaltsrücklagen				0,00	0,00	0,00	0,00	0,00	0,00
SA00	Nettoergebnis nach Zuw./Entn. Haushaltsrücklagen (Saldo 0 +/- SU23)				-7.880,94	-10.400,00	2.519,06			
Investive Gebarung										
SU 33	Summe Einzahlungen investive Gebarung							0,00	0,00	0,00
SU 34	Summe Auszahlungen investive Gebarung							0,00	0,00	0,00
SA2	Saldo (2) Geldfluss aus der Investiven Gebarung (33 – 34)							0,00	0,00	0,00
SA3	Saldo (3) Nettofinanzierungssaldo (Saldo 1 + Saldo 2)							-727,71	-4.900,00	4.172,29
Finanzierungstätigkeit										
SU 35	Summe Einzahlungen aus der Finanzierungstätigkeit							0,00	0,00	0,00
SU 36	Summe Auszahlungen aus der Finanzierungstätigkeit							0,00	0,00	0,00
SA4	Saldo (4) Geldfluss aus der Finanzierungstätigkeit (35 – 36)							0,00	0,00	0,00
SA5	Saldo (5) Geldfluss aus der voranschlagswirksamen Gebarung (Saldo 3 + Saldo 4)							-727,71	-4.900,00	4.172,29
362100	Schlosskapelle									
Operative Gebarung										
2/362100+810000	Eintrittsgelder, Spenden		2114	3114	13	0,00	500,00	-500,00	0,00	500,00
SU 21 / 31	Summe Erträge / Einzahlungen operative Gebarung				0,00	500,00	-500,00	0,00	500,00	-500,00
1/362100-400000	Geringwertige Wirtschaftsgüter (GWG)	2221	3221	23	1.809,20	6.000,00	-4.190,80	0,00	6.000,00	-6.000,00

		MVAG			Ergebnisrechnung			Finanzierungsrechnung		
		EH	FH	VCQU	RA 2021	VA 2021	RA - VA	RA 2021	VA 2021	RA - VA
1/362100-454000	Reinigungsmittel	2221	3221	23	71,21	100,00	-28,79	71,21	100,00	-28,79
1/362100-511000	Geldbezüge der Vertragsbediensteten in handwerklicher Verwendung	2211	3211	20	552,19	600,00	-47,81	552,19	600,00	-47,81
1/362100-565000	Mehrleistungsvergütung	2211	3211	20	0,51	0,00	0,51	0,51	0,00	0,51
1/362100-580000	Dienstgeberbeiträge zum Ausgleichsfonds für Familienbeihilfen	2212	3212	20	21,59	0,00	21,59	21,59	0,00	21,59
1/362100-582000	Sonstige Dienstgeberbeiträge zur sozialen Sicherheit	2212	3212	20	117,68	100,00	17,68	117,68	100,00	17,68
1/362100-618000	Instandhaltung	2224	3224	24	771,48	1.500,00	-728,52	771,48	1.500,00	-728,52
1/362100-631000	Telekommunikationsdienste	2222	3222	24	112,32	100,00	12,32	112,32	100,00	12,32
1/362100-670000	Versicherungen	2222	3222	24	0,00	500,00	-500,00	0,00	500,00	-500,00
1/362100-700000	Betriebskosten	2223	3223	24	0,00	2.400,00	-2.400,00	0,00	2.400,00	-2.400,00
1/362100-711000	Geb. für die Ben. von Gde.Einrichtungen u. -anlag. gem. FAG (Ausgabe)	2225	3225	24	82,52	100,00	-17,48	82,52	100,00	-17,48
1/362100-728000	Entgelte für sonstige Leistungen	2225	3225	24	864,00	900,00	-36,00	864,00	900,00	-36,00
SU 22 / 32	Summe Aufwendungen / Auszahlungen operative Gebarung				4.402,70	12.300,00	-7.897,30	2.593,50	12.300,00	-9.706,50
SA 0 / SA 1	(0) Nettoergebnis (21 - 22) / (1) Geldfluss operative Gebarung (31 - 32)				-4.402,70	-11.800,00	7.397,30	-2.593,50	-11.800,00	9.206,50
SU 23	Summe Haushaltsrücklagen				0,00	0,00	0,00	0,00	0,00	0,00
SA00	Nettoergebnis nach Zuw./Entn. Haushaltsrücklagen (Saldo 0 +/- SU23)				-4.402,70	-11.800,00	7.397,30			
Investive Gebarung										
SU 33	Summe Einzahlungen investive Gebarung							0,00	0,00	0,00
SU 34	Summe Auszahlungen investive Gebarung							0,00	0,00	0,00
SA2	Saldo (2) Geldfluss aus der Investiven Gebarung (33 - 34)							0,00	0,00	0,00
SA3	Saldo (3) Nettofinanzierungssaldo (Saldo 1 + Saldo 2)							-2.593,50	-11.800,00	9.206,50
Finanzierungstätigkeit										
SU 35	Summe Einzahlungen aus der Finanzierungstätigkeit							0,00	0,00	0,00
SU 36	Summe Auszahlungen aus der Finanzierungstätigkeit							0,00	0,00	0,00
SA4	Saldo (4) Geldfluss aus der Finanzierungstätigkeit (35 - 36)							0,00	0,00	0,00
SA5	Saldo (5) Geldfluss aus der voranschlagswirksamen Gebarung (Saldo 3 + Saldo 4)							-2.593,50	-11.800,00	9.206,50
363	Altstadterhaltung und Ortsbildpflege									
363000	Altstadterhaltung und Ortsbildpflege									
Operative Gebarung										
2/363000+813000	Erträge aus der Auflösung von Investitionszuschüssen (Kapitaltransfers)		2127		491,23	500,00	-8,77	0,00	0,00	0,00
SU 21 / 31	Summe Erträge / Einzahlungen operative Gebarung				491,23	500,00	-8,77	0,00	0,00	0,00
1/363000-400000	Geringwertige Wirtschaftsgüter (GWG)	2221	3221	23	30,76	1.000,00	-969,24	0,00	1.000,00	-1.000,00
1/363000-680000	Planmäßige Abschreibung	2226			3.795,91	3.800,00	-4,09	0,00	0,00	0,00
1/363000-711000	Geb. für die Ben. von Gde.Einrichtungen u. -anlag. gem. FAG (Ausgabe)	2225	3225	24	10.436,68	10.000,00	436,68	10.436,68	10.000,00	436,68

		MVAG			Ergebnisrechnung			Finanzierungsrechnung		
		EH	FH	VCQU	RA 2021	VA 2021	RA - VA	RA 2021	VA 2021	RA - VA
1/363000-720000	Kostenbeiträge (Kostensätze) für Leistungen	2225	3225	24	71.722,00	28.600,00	43.122,00	71.722,00	28.600,00	43.122,00
1/363000-728200	Ortsbildpflege	2225	3225	24	20.956,61	17.000,00	3.956,61	20.982,05	17.000,00	3.982,05
SU 22 / 32	Summe Aufwendungen / Auszahlungen operative Gebarung				106.941,96	60.400,00	46.541,96	103.140,73	56.600,00	46.540,73
SA 0 / SA 1	(0) Nettoergebnis (21 - 22) / (1) Geldfluss operative Gebarung (31 - 32)				-106.450,73	-59.900,00	-46.550,73	-103.140,73	-56.600,00	-46.540,73
SU 23	Summe Haushaltsrücklagen				0,00	0,00	0,00	0,00	0,00	0,00
SA00	Nettoergebnis nach Zuw./Entn. Haushaltsrücklagen (Saldo 0 +/- SU23)				-106.450,73	-59.900,00	-46.550,73			
Investive Gebarung										
SU 33	Summe Einzahlungen investive Gebarung							0,00	0,00	0,00
SU 34	Summe Auszahlungen investive Gebarung							0,00	0,00	0,00
SA2	Saldo (2) Geldfluss aus der Investiven Gebarung (33 - 34)							0,00	0,00	0,00
SA3	Saldo (3) Nettofinanzierungssaldo (Saldo 1 + Saldo 2)							-103.140,73	-56.600,00	-46.540,73
Finanzierungstätigkeit										
SU 35	Summe Einzahlungen aus der Finanzierungstätigkeit							0,00	0,00	0,00
SU 36	Summe Auszahlungen aus der Finanzierungstätigkeit							0,00	0,00	0,00
SA4	Saldo (4) Geldfluss aus der Finanzierungstätigkeit (35 - 36)							0,00	0,00	0,00
SA5	Saldo (5) Geldfluss aus der voranschlagswirksamen Gebarung (Saldo 3 + Saldo 4)							-103.140,73	-56.600,00	-46.540,73
38	Sonstige Kulturpflege									
381	Maßnahmen der Kulturpflege									
381000	Massnahmen der Kulturpflege									
Operative Gebarung										
SU 21 / 31	Summe Erträge / Einzahlungen operative Gebarung				0,00	0,00	0,00	0,00	0,00	0,00
1/381000-728100	Entgelte für sonstige Leistungen (Adventmarkt)	2225	3225	24	0,00	1.900,00	-1.900,00	0,00	1.900,00	-1.900,00
SU 22 / 32	Summe Aufwendungen / Auszahlungen operative Gebarung				0,00	1.900,00	-1.900,00	0,00	1.900,00	-1.900,00
SA 0 / SA 1	(0) Nettoergebnis (21 - 22) / (1) Geldfluss operative Gebarung (31 - 32)				0,00	-1.900,00	1.900,00	0,00	-1.900,00	1.900,00
SU 23	Summe Haushaltsrücklagen				0,00	0,00	0,00	0,00	0,00	0,00
SA00	Nettoergebnis nach Zuw./Entn. Haushaltsrücklagen (Saldo 0 +/- SU23)				0,00	-1.900,00	1.900,00			
Investive Gebarung										
SU 33	Summe Einzahlungen investive Gebarung							0,00	0,00	0,00
SU 34	Summe Auszahlungen investive Gebarung							0,00	0,00	0,00
SA2	Saldo (2) Geldfluss aus der Investiven Gebarung (33 - 34)							0,00	0,00	0,00
SA3	Saldo (3) Nettofinanzierungssaldo (Saldo 1 + Saldo 2)							0,00	-1.900,00	1.900,00
Finanzierungstätigkeit										
SU 35	Summe Einzahlungen aus der Finanzierungstätigkeit							0,00	0,00	0,00
SU 36	Summe Auszahlungen aus der Finanzierungstätigkeit							0,00	0,00	0,00

		MVAG			Ergebnisrechnung			Finanzierungsrechnung		
		EH	FH	VCQU	RA 2021	VA 2021	RA - VA	RA 2021	VA 2021	RA - VA
SA4	Saldo (4) Geldfluss aus der Finanzierungstätigkeit (35 – 36)							0,00	0,00	0,00
SA5	Saldo (5) Geldfluss aus der voranschlagswirksamen Gebarung (Saldo 3 + Saldo 4)							0,00	-1.900,00	1.900,00
39	Kultus									
390	Kirchliche Angelegenheiten									
390000	Kirchliche Angelegenheiten									
Operative Gebarung										
SU 21 / 31	Summe Erträge / Einzahlungen operative Gebarung				0,00	0,00	0,00	0,00	0,00	0,00
1/390000-600000	Strom	2222	3222	24	552,90	700,00	-147,10	552,90	700,00	-147,10
1/390000-614000	Instandhaltung von Gebäuden	2224	3224	24	84,00	200,00	-116,00	84,00	200,00	-116,00
1/390000-670000	Versicherungen	2222	3222	24	174,38	200,00	-25,62	174,38	200,00	-25,62
1/390000-720000	Kostenbeiträge (Kostenersätze) für Leistungen	2225	3225	24	0,00	1.000,00	-1.000,00	0,00	1.000,00	-1.000,00
1/390000-757000	Laufende Transferzahlungen an priv. Organisationen ohne Erwerbszweck	2234	3234	27	3.295,00	3.300,00	-5,00	3.295,00	3.300,00	-5,00
SU 22 / 32	Summe Aufwendungen / Auszahlungen operative Gebarung				4.106,28	5.400,00	-1.293,72	4.106,28	5.400,00	-1.293,72
SA 0 / SA 1	(0) Nettoergebnis (21 - 22) / (1) Geldfluss operative Gebarung (31 – 32)				-4.106,28	-5.400,00	1.293,72	-4.106,28	-5.400,00	1.293,72
SU 23	Summe Haushaltsrücklagen				0,00	0,00	0,00	0,00	0,00	0,00
SA00	Nettoergebnis nach Zuw./Entn. Haushaltsrücklagen (Saldo 0 +/- SU23)				-4.106,28	-5.400,00	1.293,72			
Investive Gebarung										
SU 33	Summe Einzahlungen investive Gebarung							0,00	0,00	0,00
SU 34	Summe Auszahlungen investive Gebarung							0,00	0,00	0,00
SA2	Saldo (2) Geldfluss aus der Investiven Gebarung (33 – 34)							0,00	0,00	0,00
SA3	Saldo (3) Nettofinanzierungssaldo (Saldo 1 + Saldo 2)							-4.106,28	-5.400,00	1.293,72
Finanzierungstätigkeit										
SU 35	Summe Einzahlungen aus der Finanzierungstätigkeit							0,00	0,00	0,00
SU 36	Summe Auszahlungen aus der Finanzierungstätigkeit							0,00	0,00	0,00
SA4	Saldo (4) Geldfluss aus der Finanzierungstätigkeit (35 – 36)							0,00	0,00	0,00
SA5	Saldo (5) Geldfluss aus der voranschlagswirksamen Gebarung (Saldo 3 + Saldo 4)							-4.106,28	-5.400,00	1.293,72

	MVAG EH	MVAG FH	VCQU 26	Ergebnisrechnung			Finanzierungsrechnung			
				RA 2021	VA 2021	RA - VA	RA 2021	VA 2021	RA - VA	
4 Soziale Wohlfahrt und Wohnbauförderung										
41	Allgemeine öffentliche Wohlfahrt									
419	Sonstige Einrichtungen und Maßnahmen									
419000	Allgemeine öffentliche Wohlfahrt									
Operative Gebarung										
SU 21 / 31	Summe Erträge / Einzahlungen operative Gebarung			0,00	0,00	0,00	0,00	0,00	0,00	
1/419000-751000	Wohnsitzgemeindebeitrag SHG	2231	3231	26	9.776,02	14.000,00	-4.223,98	9.776,02	14.000,00	-4.223,98
1/419000-751100	Sozialhilfeumlage	2231	3231	26	422.048,16	425.000,00	-2.951,84	422.048,16	425.000,00	-2.951,84
SU 22 / 32	Summe Aufwendungen / Auszahlungen operative Gebarung			431.824,18	439.000,00	-7.175,82	431.824,18	439.000,00	-7.175,82	
SA 0 / SA 1	(0) Nettoergebnis (21 - 22) / (1) Geldfluss operative Gebarung (31 - 32)			-431.824,18	-439.000,00	7.175,82	-431.824,18	-439.000,00	7.175,82	
SU 23	Summe Haushaltsrücklagen			0,00	0,00	0,00	0,00	0,00	0,00	
SA00	Nettoergebnis nach Zuw./Entn. Haushaltsrücklagen (Saldo 0 +/- SU23)			-431.824,18	-439.000,00	7.175,82				
Investive Gebarung										
SU 33	Summe Einzahlungen investive Gebarung						0,00	0,00	0,00	
SU 34	Summe Auszahlungen investive Gebarung						0,00	0,00	0,00	
SA2	Saldo (2) Geldfluss aus der Investiven Gebarung (33 - 34)						0,00	0,00	0,00	
SA3	Saldo (3) Nettofinanzierungssaldo (Saldo 1 + Saldo 2)						-431.824,18	-439.000,00	7.175,82	
Finanzierungstätigkeit										
SU 35	Summe Einzahlungen aus der Finanzierungstätigkeit						0,00	0,00	0,00	
SU 36	Summe Auszahlungen aus der Finanzierungstätigkeit						0,00	0,00	0,00	
SA4	Saldo (4) Geldfluss aus der Finanzierungstätigkeit (35 - 36)						0,00	0,00	0,00	
SA5	Saldo (5) Geldfluss aus der voranschlagswirksamen Gebarung (Saldo 3 + Saldo 4)						-431.824,18	-439.000,00	7.175,82	
42	Freie Wohlfahrt									
429	Sonstige Einrichtungen und Maßnahmen									
429000	Freie Wohlfahrt									
Operative Gebarung										
SU 21 / 31	Summe Erträge / Einzahlungen operative Gebarung			0,00	0,00	0,00	0,00	0,00	0,00	
1/429000-768000	Sonstige laufende Transfer- zahlungen an private Haushalte	2234	3234	27	660,00	5.000,00	-4.340,00	660,00	5.000,00	-4.340,00
1/429000-768100	Sonstige Transfers an private Haushalte (Heizkostenzuschuss)	2234	3234	27	4.340,00	6.000,00	-1.660,00	4.340,00	6.000,00	-1.660,00
SU 22 / 32	Summe Aufwendungen / Auszahlungen operative Gebarung			5.000,00	11.000,00	-6.000,00	5.000,00	11.000,00	-6.000,00	
SA 0 / SA 1	(0) Nettoergebnis (21 - 22) / (1) Geldfluss operative Gebarung (31 - 32)			-5.000,00	-11.000,00	6.000,00	-5.000,00	-11.000,00	6.000,00	
SU 23	Summe Haushaltsrücklagen			0,00	0,00	0,00	0,00	0,00	0,00	
SA00	Nettoergebnis nach Zuw./Entn. Haushaltsrücklagen (Saldo 0 +/- SU23)			-5.000,00	-11.000,00	6.000,00				

	MVAG	MVAG	VCQU	Ergebnisrechnung			Finanzierungsrechnung			
				EH	FH		RA 2021	VA 2021	RA - VA	RA 2021
Investive Gebarung										
SU 33								0,00	0,00	0,00
SU 34								0,00	0,00	0,00
SA2								0,00	0,00	0,00
SA3								-5.000,00	-11.000,00	6.000,00
Finanzierungstätigkeit										
SU 35								0,00	0,00	0,00
SU 36								0,00	0,00	0,00
SA4								0,00	0,00	0,00
SA5								-5.000,00	-11.000,00	6.000,00
43 Jugendwohlfahrt										
439 Sonstige Einrichtungen und Maßnahmen										
439000 Sonstige Einrichtungen und Maßnahmen										
Operative Gebarung										
2/439000+810000	Erträge aus Leistungen (Beitrag Ferienbetreuung, Essensbeitrag)	2114	3114	13	13.285,40	12.000,00	1.285,40	13.238,10	12.000,00	1.238,10
2/439000+829000	Sonstige Erträge (Spenden)	2116	3116	18	15,00	0,00	15,00	15,00	0,00	15,00
2/439000+861000	Transfers von Ländern, Landesfonds und Landeskammern	2121	3121	15	2.888,00	2.000,00	888,00	2.888,00	2.000,00	888,00
SU 21 / 31	Summe Erträge / Einzahlungen operative Gebarung				16.188,40	14.000,00	2.188,40	16.141,10	14.000,00	2.141,10
1/439000-430000	Essen Ferienbetreuung	2221	3221	23	1.992,00	1.600,00	392,00	1.992,00	1.600,00	392,00
1/439000-510000	Geldbezüge der Vertragsbediensteten der Verwaltung	2211	3211	20	11.028,86	9.700,00	1.328,86	11.028,86	9.700,00	1.328,86
1/439000-580000	Dienstgeberbeiträge zum Ausgleichsfonds für Familienbeihilfen	2212	3212	20	413,08	400,00	13,08	413,08	400,00	13,08
1/439000-582000	Sonstige Dienstgeberbeiträge zur sozialen Sicherheit	2212	3212	20	2.262,78	1.800,00	462,78	2.262,78	1.800,00	462,78
1/439000-621000	Sonstige Transporte (Ferienbetreuung)	2222	3222	24	650,00	600,00	50,00	650,00	600,00	50,00
1/439000-751000	Jugendwohlfahrtsumlage	2231	3231	26	81.166,92	64.000,00	17.166,92	81.166,92	64.000,00	17.166,92
1/439000-768000	Jugendförderung, Aktionen	2234	3234	27	3.994,60	6.500,00	-2.505,40	3.928,60	6.500,00	-2.571,40
1/439000-768100	Förderung Tagesmütter/Hort	2234	3234	27	2.970,00	2.000,00	970,00	3.120,00	2.000,00	1.120,00
1/439000-768200	Taxigutscheine	2234	3234	27	552,00	400,00	152,00	552,00	400,00	152,00
SU 22 / 32	Summe Aufwendungen / Auszahlungen operative Gebarung				105.030,24	87.000,00	18.030,24	105.114,24	87.000,00	18.114,24
SA 0 / SA 1	(0) Nettoergebnis (21 - 22) / (1) Geldfluss operative Gebarung (31 - 32)				-88.841,84	-73.000,00	-15.841,84	-88.973,14	-73.000,00	-15.973,14
SU 23	Summe Haushaltsrücklagen				0,00	0,00	0,00	0,00	0,00	0,00
SA00	Nettoergebnis nach Zuw./Entn. Haushaltsrücklagen (Saldo 0 +/- SU23)				-88.841,84	-73.000,00	-15.841,84			

	MVAG	MVAG	VCQU	Ergebnisrechnung			Finanzierungsrechnung			
				EH	FH	RA 2021	VA 2021	RA - VA	RA 2021	VA 2021
Investive Gebarung										
SU 33								0,00	0,00	0,00
SU 34								0,00	0,00	0,00
SA2								0,00	0,00	0,00
SA3								-88.973,14	-73.000,00	-15.973,14
Finanzierungstätigkeit										
SU 35								0,00	0,00	0,00
SU 36								0,00	0,00	0,00
SA4								0,00	0,00	0,00
SA5								-88.973,14	-73.000,00	-15.973,14
46 Familienpolitische Maßnahmen										
469 Sonstige Maßnahmen										
469000 Familienpolitische Maßnahmen										
Operative Gebarung										
SU 21 / 31								0,00	0,00	0,00
1/469000-413000								1.108,68	1.500,00	-391,32
SU 22 / 32								1.108,68	1.500,00	-391,32
SA 0 / SA 1								-1.108,68	-1.500,00	391,32
SU 23								0,00	0,00	0,00
SA00								-1.108,68	-1.500,00	391,32
Investive Gebarung										
SU 33								0,00	0,00	0,00
SU 34								0,00	0,00	0,00
SA2								0,00	0,00	0,00
SA3								-1.108,68	-1.500,00	391,32
Finanzierungstätigkeit										
SU 35								0,00	0,00	0,00
SU 36								0,00	0,00	0,00
SA4								0,00	0,00	0,00
SA5								-1.108,68	-1.500,00	391,32

		MVAG	MVAG	VCQU	Ergebnisrechnung			Finanzierungsrechnung		
		EH	FH		RA 2021	VA 2021	RA - VA	RA 2021	VA 2021	RA - VA
5 Gesundheit										
51	Gesundheitsdienst									
510	Medizinische Bereichsversorgung									
510000	Medizinische Bereichsversorgung									
Operative Gebarung										
2/510000+861000	Transfers von Ländern, Landesfonds und Landeskammern	2121	3121	15	48.394,28	67.000,00	-18.605,72	48.394,28	67.000,00	-18.605,72
SU 21 / 31	Summe Erträge / Einzahlungen operative Gebarung				48.394,28	67.000,00	-18.605,72	48.394,28	67.000,00	-18.605,72
1/510000-724000	Weggeld	2225	3225	24	0,00	100,00	-100,00	0,00	100,00	-100,00
1/510000-728000	Entgelte für sonstige Leistungen (Totenbeschaugebühren)	2225	3225	24	10.383,20	10.500,00	-116,80	10.683,20	10.500,00	183,20
1/510000-728100	Sonst. med. Maßnahmen u. Betreuung	2225	3225	24	0,00	300,00	-300,00	0,00	300,00	-300,00
1/510000-729000	Sonstige Aufwendungen(Corona)	2225	3225	24	38.397,91	70.000,00	-31.602,09	39.047,26	70.000,00	-30.952,74
1/510000-751000	Lfd.Transferzahlung Pensionsverband	2231	3231	26	12.251,96	12.300,00	-48,04	12.251,96	12.300,00	-48,04
SU 22 / 32	Summe Aufwendungen / Auszahlungen operative Gebarung				61.033,07	93.200,00	-32.166,93	61.982,42	93.200,00	-31.217,58
SA 0 / SA 1	(0) Nettoergebnis (21 - 22) / (1) Geldfluss operative Gebarung (31 - 32)				-12.638,79	-26.200,00	13.561,21	-13.588,14	-26.200,00	12.611,86
SU 23	Summe Haushaltsrücklagen				0,00	0,00	0,00	0,00	0,00	0,00
SA00	Nettoergebnis nach Zuw./Entn. Haushaltsrücklagen (Saldo 0 +/- SU23)				-12.638,79	-26.200,00	13.561,21			
Investive Gebarung										
SU 33	Summe Einzahlungen investive Gebarung							0,00	0,00	0,00
SU 34	Summe Auszahlungen investive Gebarung							0,00	0,00	0,00
SA2	Saldo (2) Geldfluss aus der Investiven Gebarung (33 - 34)							0,00	0,00	0,00
SA3	Saldo (3) Nettofinanzierungssaldo (Saldo 1 + Saldo 2)							-13.588,14	-26.200,00	12.611,86
Finanzierungstätigkeit										
SU 35	Summe Einzahlungen aus der Finanzierungstätigkeit							0,00	0,00	0,00
SU 36	Summe Auszahlungen aus der Finanzierungstätigkeit							0,00	0,00	0,00
SA4	Saldo (4) Geldfluss aus der Finanzierungstätigkeit (35 - 36)							0,00	0,00	0,00
SA5	Saldo (5) Geldfluss aus der voranschlagswirksamen Gebarung (Saldo 3 + Saldo 4)							-13.588,14	-26.200,00	12.611,86
511	Familienberatung									
511000	Familienberatung									
Operative Gebarung										
SU 21 / 31	Summe Erträge / Einzahlungen operative Gebarung				0,00	0,00	0,00	0,00	0,00	0,00
1/511000-728100	Elternberatung	2225	3225	24	0,00	500,00	-500,00	0,00	500,00	-500,00
SU 22 / 32	Summe Aufwendungen / Auszahlungen operative Gebarung				0,00	500,00	-500,00	0,00	500,00	-500,00
SA 0 / SA 1	(0) Nettoergebnis (21 - 22) / (1) Geldfluss operative Gebarung (31 - 32)				0,00	-500,00	500,00	0,00	-500,00	500,00
SU 23	Summe Haushaltsrücklagen				0,00	0,00	0,00	0,00	0,00	0,00

		MVAG MVAG VCQU			Ergebnisrechnung			Finanzierungsrechnung		
		EH	FH		RA 2021	VA 2021	RA - VA	RA 2021	VA 2021	RA - VA
SA00	Nettoergebnis nach Zuw./Entn. Haushaltsrücklagen (Saldo 0 +/- SU23)				0,00	-500,00	500,00			
Investive Gebarung										
SU 33	Summe Einzahlungen investive Gebarung							0,00	0,00	0,00
SU 34	Summe Auszahlungen investive Gebarung							0,00	0,00	0,00
SA2	Saldo (2) Geldfluss aus der Investiven Gebarung (33 – 34)							0,00	0,00	0,00
SA3	Saldo (3) Nettofinanzierungssaldo (Saldo 1 + Saldo 2)							0,00	-500,00	500,00
Finanzierungstätigkeit										
SU 35	Summe Einzahlungen aus der Finanzierungstätigkeit							0,00	0,00	0,00
SU 36	Summe Auszahlungen aus der Finanzierungstätigkeit							0,00	0,00	0,00
SA4	Saldo (4) Geldfluss aus der Finanzierungstätigkeit (35 – 36)							0,00	0,00	0,00
SA5	Saldo (5) Geldfluss aus der voranschlagswirksamen Gebarung (Saldo 3 + Saldo 4)							0,00	-500,00	500,00
512	Sonstige medizinische Beratung und Betreuung									
512000	Sonstige Medizinische Beratung und Betreuung									
Operative Gebarung										
2/512000+812000	Gebühren für sonstige Leistungen (Standgebühren Regionalmarkt)	2114	3114	13	3.500,00	3.200,00	300,00	3.500,00	3.200,00	300,00
2/512000+861000	Transfers von Ländern, Landesfonds und Landeskammern	2121	3121	15	0,00	800,00	-800,00	0,00	800,00	-800,00
SU 21 / 31	Summe Erträge / Einzahlungen operative Gebarung				3.500,00	4.000,00	-500,00	3.500,00	4.000,00	-500,00
1/512000-630000	Postdienste (Gesunde Gemeinde)	2222	3222	24	0,00	500,00	-500,00	0,00	500,00	-500,00
1/512000-720000	Kostenbeiträge (Kostenersätze) für Leistungen(gesunde Gemeinde)	2225	3225	24	2.002,00	900,00	1.102,00	2.002,00	900,00	1.102,00
1/512000-728000	Entgelte für sonstige Leistungen (Gesunde Gemeinde)	2225	3225	24	2.500,82	3.500,00	-999,18	2.500,82	3.500,00	-999,18
SU 22 / 32	Summe Aufwendungen / Auszahlungen operative Gebarung				4.502,82	4.900,00	-397,18	4.502,82	4.900,00	-397,18
SA 0 / SA 1	(0) Nettoergebnis (21 - 22) / (1) Geldfluss operative Gebarung (31 – 32)				-1.002,82	-900,00	-102,82	-1.002,82	-900,00	-102,82
SU 23	Summe Haushaltsrücklagen				0,00	0,00	0,00	0,00	0,00	0,00
SA00	Nettoergebnis nach Zuw./Entn. Haushaltsrücklagen (Saldo 0 +/- SU23)				-1.002,82	-900,00	-102,82			
Investive Gebarung										
SU 33	Summe Einzahlungen investive Gebarung							0,00	0,00	0,00
SU 34	Summe Auszahlungen investive Gebarung							0,00	0,00	0,00
SA2	Saldo (2) Geldfluss aus der Investiven Gebarung (33 – 34)							0,00	0,00	0,00
SA3	Saldo (3) Nettofinanzierungssaldo (Saldo 1 + Saldo 2)							-1.002,82	-900,00	-102,82
Finanzierungstätigkeit										
SU 35	Summe Einzahlungen aus der Finanzierungstätigkeit							0,00	0,00	0,00
SU 36	Summe Auszahlungen aus der Finanzierungstätigkeit							0,00	0,00	0,00
SA4	Saldo (4) Geldfluss aus der Finanzierungstätigkeit (35 – 36)							0,00	0,00	0,00

		MVAG MVAG VCQU			Ergebnisrechnung			Finanzierungsrechnung		
		EH	FH		RA 2021	VA 2021	RA - VA	RA 2021	VA 2021	RA - VA
SA5	Saldo (5) Geldfluss aus der voranschlagswirksamen Gebarung (Saldo 3 + Saldo 4)							-1.002,82	-900,00	-102,82
513	Desinfektionsanstalten									
513000	Desinfektionen									
Operative Gebarung										
SU 21 / 31	Summe Erträge / Einzahlungen operative Gebarung				0,00	0,00	0,00	0,00	0,00	0,00
1/513000-728100	Impfungen und Desinfektionen	2225	3225	24	0,00	500,00	-500,00	0,00	500,00	-500,00
SU 22 / 32	Summe Aufwendungen / Auszahlungen operative Gebarung				0,00	500,00	-500,00	0,00	500,00	-500,00
SA 0 / SA 1	(0) Nettoergebnis (21 - 22) / (1) Geldfluss operative Gebarung (31 - 32)				0,00	-500,00	500,00	0,00	-500,00	500,00
SU 23	Summe Haushaltsrücklagen				0,00	0,00	0,00	0,00	0,00	0,00
SA00	Nettoergebnis nach Zuw./Entn. Haushaltsrücklagen (Saldo 0 +/- SU23)				0,00	-500,00	500,00			
Investive Gebarung										
SU 33	Summe Einzahlungen investive Gebarung							0,00	0,00	0,00
SU 34	Summe Auszahlungen investive Gebarung							0,00	0,00	0,00
SA2	Saldo (2) Geldfluss aus der Investiven Gebarung (33 - 34)							0,00	0,00	0,00
SA3	Saldo (3) Nettofinanzierungssaldo (Saldo 1 + Saldo 2)							0,00	-500,00	500,00
Finanzierungstätigkeit										
SU 35	Summe Einzahlungen aus der Finanzierungstätigkeit							0,00	0,00	0,00
SU 36	Summe Auszahlungen aus der Finanzierungstätigkeit							0,00	0,00	0,00
SA4	Saldo (4) Geldfluss aus der Finanzierungstätigkeit (35 - 36)							0,00	0,00	0,00
SA5	Saldo (5) Geldfluss aus der voranschlagswirksamen Gebarung (Saldo 3 + Saldo 4)							0,00	-500,00	500,00
52	Umweltschutz									
520	Natur- und Landschaftsschutz									
520000	Natur- und Landschaftsschutz									
Operative Gebarung										
SU 21 / 31	Summe Erträge / Einzahlungen operative Gebarung				0,00	0,00	0,00	0,00	0,00	0,00
1/520000-728000	Entgelte für sonstige Leistungen	2225	3225	24	450,00	1.000,00	-550,00	450,00	1.000,00	-550,00
SU 22 / 32	Summe Aufwendungen / Auszahlungen operative Gebarung				450,00	1.000,00	-550,00	450,00	1.000,00	-550,00
SA 0 / SA 1	(0) Nettoergebnis (21 - 22) / (1) Geldfluss operative Gebarung (31 - 32)				-450,00	-1.000,00	550,00	-450,00	-1.000,00	550,00
SU 23	Summe Haushaltsrücklagen				0,00	0,00	0,00	0,00	0,00	0,00
SA00	Nettoergebnis nach Zuw./Entn. Haushaltsrücklagen (Saldo 0 +/- SU23)				-450,00	-1.000,00	550,00			
Investive Gebarung										
SU 33	Summe Einzahlungen investive Gebarung							0,00	0,00	0,00
SU 34	Summe Auszahlungen investive Gebarung							0,00	0,00	0,00
SA2	Saldo (2) Geldfluss aus der Investiven Gebarung (33 - 34)							0,00	0,00	0,00
SA3	Saldo (3) Nettofinanzierungssaldo (Saldo 1 + Saldo 2)							-450,00	-1.000,00	550,00

		MVAG	MVAG	VCQU	Ergebnisrechnung			Finanzierungsrechnung		
		EH	FH		RA 2021	VA 2021	RA - VA	RA 2021	VA 2021	RA - VA
Finanzierungstätigkeit										
SU 35	Summe Einzahlungen aus der Finanzierungstätigkeit							0,00	0,00	0,00
SU 36	Summe Auszahlungen aus der Finanzierungstätigkeit							0,00	0,00	0,00
SA4	Saldo (4) Geldfluss aus der Finanzierungstätigkeit (35 – 36)							0,00	0,00	0,00
SA5	Saldo (5) Geldfluss aus der voranschlagswirksamen Gebarung (Saldo 3 + Saldo 4)							-450,00	-1.000,00	550,00
522 Reinhaltung der Luft										
522000 Reinhaltung der Luft										
Operative Gebarung										
2/522000+813000	Erträge aus der Auflösung von Investitionszuschüssen (Kapitaltransfers)	2127			65,00	100,00	-35,00	0,00	0,00	0,00
2/522000+816000	Kostensätze f. sonst. Leist. (E-Ladestationen)	2114	3114	13	831,38	200,00	631,38	831,38	200,00	631,38
2/522000+861000	Transfers von Ländern, Landesfonds und Landeskammern	2121	3121	15	0,00	800,00	-800,00	0,00	800,00	-800,00
SU 21 / 31	Summe Erträge / Einzahlungen operative Gebarung				896,38	1.100,00	-203,62	831,38	1.000,00	-168,62
1/522000-680000	Planmäßige Abschreibung	2226			859,47	900,00	-40,53	0,00	0,00	0,00
1/522000-720000	Kostenbeiträge (Kostensätze) für Leistungen	2225	3225	24	3.780,00	3.500,00	280,00	3.780,00	3.500,00	280,00
1/522000-728000	Entgelte für sonstige Leistungen (Energie und Mob.)	2225	3225	24	1.097,65	6.000,00	-4.902,35	1.097,65	6.000,00	-4.902,35
1/522000-757000	Laufende Transferzahlungen an priv. Organisationen ohne Erwerbszweck	2234	3234	27	982,11	900,00	82,11	982,11	900,00	82,11
1/522000-778000	Kapitaltransferzahlungen an private Haushalte	2234		44	3.500,00	5.000,00	-1.500,00	0,00	0,00	0,00
SU 22 / 32	Summe Aufwendungen / Auszahlungen operative Gebarung				10.219,23	16.300,00	-6.080,77	5.859,76	10.400,00	-4.540,24
SA 0 / SA 1	(0) Nettoergebnis (21 - 22) / (1) Geldfluss operative Gebarung (31 – 32)				-9.322,85	-15.200,00	5.877,15	-5.028,38	-9.400,00	4.371,62
SU 23	Summe Haushaltsrücklagen				0,00	0,00	0,00	0,00	0,00	0,00
SA00	Nettoergebnis nach Zuw./Entn. Haushaltsrücklagen (Saldo 0 +/- SU23)				-9.322,85	-15.200,00	5.877,15			
Investive Gebarung										
SU 33	Summe Einzahlungen investive Gebarung							0,00	0,00	0,00
1/522000-778000	Kapitaltransferzahlungen an private Haushalte		3434	44	0,00	0,00	0,00	3.500,00	5.000,00	-1.500,00
SU 34	Summe Auszahlungen investive Gebarung							3.500,00	5.000,00	-1.500,00
SA2	Saldo (2) Geldfluss aus der Investiven Gebarung (33 – 34)							-3.500,00	-5.000,00	1.500,00
SA3	Saldo (3) Nettofinanzierungssaldo (Saldo 1 + Saldo 2)							-8.528,38	-14.400,00	5.871,62
Finanzierungstätigkeit										
SU 35	Summe Einzahlungen aus der Finanzierungstätigkeit							0,00	0,00	0,00
SU 36	Summe Auszahlungen aus der Finanzierungstätigkeit							0,00	0,00	0,00
SA4	Saldo (4) Geldfluss aus der Finanzierungstätigkeit (35 – 36)							0,00	0,00	0,00

	MVAG EH	MVAG FH	VCQU	Ergebnisrechnung			Finanzierungsrechnung		
				RA 2021	VA 2021	RA - VA	RA 2021	VA 2021	RA - VA
SA5	Saldo (5) Geldfluss aus der voranschlagswirksamen Gebarung (Saldo 3 + Saldo 4)						-8.528,38	-14.400,00	5.871,62
527	Müllbeseitigung								
527000	Müllbeseitigung								
Operative Gebarung									
SU 21 / 31	Summe Erträge / Einzahlungen operative Gebarung			0,00	0,00	0,00	0,00	0,00	0,00
1/527000-720000	Kostenbeiträge (Kostensätze) für Leistungen			84,00	500,00	-416,00	84,00	500,00	-416,00
SU 22 / 32	Summe Aufwendungen / Auszahlungen operative Gebarung			84,00	500,00	-416,00	84,00	500,00	-416,00
SA 0 / SA 1	(0) Nettoergebnis (21 - 22) / (1) Geldfluss operative Gebarung (31 - 32)			-84,00	-500,00	416,00	-84,00	-500,00	416,00
SU 23	Summe Haushaltsrücklagen			0,00	0,00	0,00	0,00	0,00	0,00
SA00	Nettoergebnis nach Zuw./Entn. Haushaltsrücklagen (Saldo 0 +/- SU23)			-84,00	-500,00	416,00			
Investive Gebarung									
SU 33	Summe Einzahlungen investive Gebarung						0,00	0,00	0,00
SU 34	Summe Auszahlungen investive Gebarung						0,00	0,00	0,00
SA2	Saldo (2) Geldfluss aus der Investiven Gebarung (33 - 34)						0,00	0,00	0,00
SA3	Saldo (3) Nettofinanzierungssaldo (Saldo 1 + Saldo 2)						-84,00	-500,00	416,00
Finanzierungstätigkeit									
SU 35	Summe Einzahlungen aus der Finanzierungstätigkeit						0,00	0,00	0,00
SU 36	Summe Auszahlungen aus der Finanzierungstätigkeit						0,00	0,00	0,00
SA4	Saldo (4) Geldfluss aus der Finanzierungstätigkeit (35 - 36)						0,00	0,00	0,00
SA5	Saldo (5) Geldfluss aus der voranschlagswirksamen Gebarung (Saldo 3 + Saldo 4)						-84,00	-500,00	416,00
529	Sonstige Einrichtungen und Maßnahmen								
529000	Sonstige Maßnahmen								
Operative Gebarung									
SU 21 / 31	Summe Erträge / Einzahlungen operative Gebarung			0,00	0,00	0,00	0,00	0,00	0,00
1/529000-728000	Entgelte für sonstige Leistungen			1.274,40	3.000,00	-1.725,60	1.274,40	3.000,00	-1.725,60
SU 22 / 32	Summe Aufwendungen / Auszahlungen operative Gebarung			1.274,40	3.000,00	-1.725,60	1.274,40	3.000,00	-1.725,60
SA 0 / SA 1	(0) Nettoergebnis (21 - 22) / (1) Geldfluss operative Gebarung (31 - 32)			-1.274,40	-3.000,00	1.725,60	-1.274,40	-3.000,00	1.725,60
SU 23	Summe Haushaltsrücklagen			0,00	0,00	0,00	0,00	0,00	0,00
SA00	Nettoergebnis nach Zuw./Entn. Haushaltsrücklagen (Saldo 0 +/- SU23)			-1.274,40	-3.000,00	1.725,60			
Investive Gebarung									
SU 33	Summe Einzahlungen investive Gebarung						0,00	0,00	0,00
SU 34	Summe Auszahlungen investive Gebarung						0,00	0,00	0,00
SA2	Saldo (2) Geldfluss aus der Investiven Gebarung (33 - 34)						0,00	0,00	0,00
SA3	Saldo (3) Nettofinanzierungssaldo (Saldo 1 + Saldo 2)						-1.274,40	-3.000,00	1.725,60

		MVAG	MVAG	VCQU	Ergebnisrechnung			Finanzierungsrechnung		
		EH	FH		RA 2021	VA 2021	RA - VA	RA 2021	VA 2021	RA - VA
Finanzierungstätigkeit										
SU 35	Summe Einzahlungen aus der Finanzierungstätigkeit							0,00	0,00	0,00
SU 36	Summe Auszahlungen aus der Finanzierungstätigkeit							0,00	0,00	0,00
SA4	Saldo (4) Geldfluss aus der Finanzierungstätigkeit (35 – 36)							0,00	0,00	0,00
SA5	Saldo (5) Geldfluss aus der voranschlagswirksamen Gebarung (Saldo 3 + Saldo 4)							-1.274,40	-3.000,00	1.725,60
53 Rettungs- und Warndienste										
530 Rettungsdienste										
530000 Rettungsdienste										
Operative Gebarung										
2/530000+871000	Kapitaltransfers aus Gemeinde-BZ (Beitrag Bez. Krems - Rotes Kreuz)	2121	3121	33	33.499,00	33.500,00	-1,00	33.499,00	33.500,00	-1,00
SU 21 / 31	Summe Erträge / Einzahlungen operative Gebarung				33.499,00	33.500,00	-1,00	33.499,00	33.500,00	-1,00
1/530000-757000	Beitrag an Rotes Kreuz	2234	3234	27	66.998,00	86.000,00	-19.002,00	66.998,00	86.000,00	-19.002,00
SU 22 / 32	Summe Aufwendungen / Auszahlungen operative Gebarung				66.998,00	86.000,00	-19.002,00	66.998,00	86.000,00	-19.002,00
SA 0 / SA 1	(0) Nettoergebnis (21 - 22) / (1) Geldfluss operative Gebarung (31 – 32)				-33.499,00	-52.500,00	19.001,00	-33.499,00	-52.500,00	19.001,00
SU 23	Summe Haushaltsrücklagen				0,00	0,00	0,00	0,00	0,00	0,00
SA00	Nettoergebnis nach Zuw./Entn. Haushaltsrücklagen (Saldo 0 +/- SU23)				-33.499,00	-52.500,00	19.001,00			
Investive Gebarung										
SU 33	Summe Einzahlungen investive Gebarung							0,00	0,00	0,00
SU 34	Summe Auszahlungen investive Gebarung							0,00	0,00	0,00
SA2	Saldo (2) Geldfluss aus der Investiven Gebarung (33 – 34)							0,00	0,00	0,00
SA3	Saldo (3) Nettofinanzierungssaldo (Saldo 1 + Saldo 2)							-33.499,00	-52.500,00	19.001,00
Finanzierungstätigkeit										
SU 35	Summe Einzahlungen aus der Finanzierungstätigkeit							0,00	0,00	0,00
SU 36	Summe Auszahlungen aus der Finanzierungstätigkeit							0,00	0,00	0,00
SA4	Saldo (4) Geldfluss aus der Finanzierungstätigkeit (35 – 36)							0,00	0,00	0,00
SA5	Saldo (5) Geldfluss aus der voranschlagswirksamen Gebarung (Saldo 3 + Saldo 4)							-33.499,00	-52.500,00	19.001,00
56 Krankenanstalten anderer Rechtsträger										
562 Sprengelbeiträge										
562000 Beiträge zum Krankenanstaltensprengel										
Operative Gebarung										
SU 21 / 31	Summe Erträge / Einzahlungen operative Gebarung				0,00	0,00	0,00	0,00	0,00	0,00
1/562000-752000	NÖKAS - Zweckaufwand	2231	3231	26	888.368,29	901.000,00	-12.631,71	888.368,29	901.000,00	-12.631,71
SU 22 / 32	Summe Aufwendungen / Auszahlungen operative Gebarung				888.368,29	901.000,00	-12.631,71	888.368,29	901.000,00	-12.631,71

	MVAG EH	MVAG FH	VCQU	Ergebnisrechnung			Finanzierungsrechnung		
				RA 2021	VA 2021	RA - VA	RA 2021	VA 2021	RA - VA
SA 0 / SA 1	(0) Nettoergebnis (21 - 22) / (1) Geldfluss operative Gebarung (31 - 32)			-888.368,29	-901.000,00	12.631,71	-888.368,29	-901.000,00	12.631,71
SU 23	Summe Haushaltsrücklagen			0,00	0,00	0,00	0,00	0,00	0,00
SA00	Nettoergebnis nach Zuw./Entn. Haushaltsrücklagen (Saldo 0 +/- SU23)			-888.368,29	-901.000,00	12.631,71			
Investive Gebarung									
SU 33	Summe Einzahlungen investive Gebarung						0,00	0,00	0,00
SU 34	Summe Auszahlungen investive Gebarung						0,00	0,00	0,00
SA2	Saldo (2) Geldfluss aus der Investiven Gebarung (33 - 34)						0,00	0,00	0,00
SA3	Saldo (3) Nettofinanzierungssaldo (Saldo 1 + Saldo 2)						-888.368,29	-901.000,00	12.631,71
Finanzierungstätigkeit									
SU 35	Summe Einzahlungen aus der Finanzierungstätigkeit						0,00	0,00	0,00
SU 36	Summe Auszahlungen aus der Finanzierungstätigkeit						0,00	0,00	0,00
SA4	Saldo (4) Geldfluss aus der Finanzierungstätigkeit (35 - 36)						0,00	0,00	0,00
SA5	Saldo (5) Geldfluss aus der voranschlagswirksamen Gebarung (Saldo 3 + Saldo 4)						-888.368,29	-901.000,00	12.631,71
562100	Beiträge der Gemeinde zum Krankenanstaltensprengel								
Operative Gebarung									
SU 21 / 31	Summe Erträge / Einzahlungen operative Gebarung			0,00	0,00	0,00	0,00	0,00	0,00
1/562100-752000	NÖKAS - Verwaltungsaufwand	2231	3231 26	19,00	100,00	-81,00	19,00	100,00	-81,00
SU 22 / 32	Summe Aufwendungen / Auszahlungen operative Gebarung			19,00	100,00	-81,00	19,00	100,00	-81,00
SA 0 / SA 1	(0) Nettoergebnis (21 - 22) / (1) Geldfluss operative Gebarung (31 - 32)			-19,00	-100,00	81,00	-19,00	-100,00	81,00
SU 23	Summe Haushaltsrücklagen			0,00	0,00	0,00	0,00	0,00	0,00
SA00	Nettoergebnis nach Zuw./Entn. Haushaltsrücklagen (Saldo 0 +/- SU23)			-19,00	-100,00	81,00			
Investive Gebarung									
SU 33	Summe Einzahlungen investive Gebarung						0,00	0,00	0,00
SU 34	Summe Auszahlungen investive Gebarung						0,00	0,00	0,00
SA2	Saldo (2) Geldfluss aus der Investiven Gebarung (33 - 34)						0,00	0,00	0,00
SA3	Saldo (3) Nettofinanzierungssaldo (Saldo 1 + Saldo 2)						-19,00	-100,00	81,00
Finanzierungstätigkeit									
SU 35	Summe Einzahlungen aus der Finanzierungstätigkeit						0,00	0,00	0,00
SU 36	Summe Auszahlungen aus der Finanzierungstätigkeit						0,00	0,00	0,00
SA4	Saldo (4) Geldfluss aus der Finanzierungstätigkeit (35 - 36)						0,00	0,00	0,00
SA5	Saldo (5) Geldfluss aus der voranschlagswirksamen Gebarung (Saldo 3 + Saldo 4)						-19,00	-100,00	81,00

		MVAG	MVAG	VCQU	Ergebnisrechnung			Finanzierungsrechnung		
		EH	FH		RA 2021	VA 2021	RA - VA	RA 2021	VA 2021	RA - VA
6 Straßen- und Wasserbau, Verkehr										
61	Straßenbau									
612	Gemeindestraßen									
612000	Gemeindestraßen									
Operative Gebarung										
2/612000+808000	Verkauf von Hausnummertafeln	2116	3116	16	199,02	200,00	-0,98	199,02	200,00	-0,98
2/612000+813000	Erträge aus der Auflösung von Investitionszuschüssen (Kapitaltransfers)	2127			2.705,95	0,00	2.705,95	0,00	0,00	0,00
6/612000+829910	Verr. zw. operativer Gebarung und Projekten	2116	3116	1 18	275.753,87	211.600,00	64.153,87	275.753,87	211.600,00	64.153,87
6/612000+871000	Beihilfen aus Bedarfszuweisungen	2121	3121	1 33	150.000,00	80.000,00	70.000,00	150.000,00	80.000,00	70.000,00
SU 21 / 31	Summe Erträge / Einzahlungen operative Gebarung				428.658,84	291.800,00	136.858,84	425.952,89	291.800,00	134.152,89
1/612000-413000	Hausnummern und Straßentafeln	2221	3221	23	0,00	500,00	-500,00	0,00	500,00	-500,00
1/612000-611000	Instandhaltung	2224	3224	24	13.534,25	10.000,00	3.534,25	15.576,76	10.000,00	5.576,76
1/612000-650000	Zinsen für Finanzschulden - Inland	2241	3241	25	1.974,12	2.000,00	-25,88	1.974,12	2.000,00	-25,88
1/612000-680000	Planmäßige Abschreibung	2226			262.493,53	234.000,00	28.493,53	0,00	0,00	0,00
1/612000-720000	Kostenbeiträge (Kostensätze) für Leistungen	2225	3225	24	4.088,00	12.000,00	-7.912,00	4.088,00	12.000,00	-7.912,00
1/612000-729910	Verr. zw. operat. Gebarung u. Projekten	2225	3225	24	275.753,87	135.900,00	139.853,87	275.753,87	135.900,00	139.853,87
SU 22 / 32	Summe Aufwendungen / Auszahlungen operative Gebarung				557.843,77	394.400,00	163.443,77	297.392,75	160.400,00	136.992,75
SA 0 / SA 1	(0) Nettoergebnis (21 - 22) / (1) Geldfluss operative Gebarung (31 - 32)				-129.184,93	-102.600,00	-26.584,93	128.560,14	131.400,00	-2.839,86
SU 23	Summe Haushaltsrücklagen				0,00	0,00	0,00	0,00	0,00	0,00
SA00	Nettoergebnis nach Zuw./Entn. Haushaltsrücklagen (Saldo 0 +/- SU23)				-129.184,93	-102.600,00	-26.584,93			
Investive Gebarung										
6/612000+300000	Kapitaltransfers von Bund, Bundesfonds und Bundeskammern(KIP2020)		3331	1 33	0,00	0,00	0,00	86.879,19	163.400,00	-76.520,81
2/612000+300000	Kapitaltransfers von Bund, Bundesfonds und Bundeskammern(KIP)		3331	33	0,00	0,00	0,00	2.417,22	3.000,00	-582,78
SU 33	Summe Einzahlungen investive Gebarung							89.296,41	166.400,00	-77.103,59
5/612000-002000	Straßenbauarbeiten		3412	1 40	0,00	0,00	0,00	300.434,83	304.000,00	-3.565,17
5/612000-002100	Straßenbauarbeiten Betriebsgebiet		3412	1 40	0,00	0,00	0,00	212.198,23	151.000,00	61.198,23
SU 34	Summe Auszahlungen investive Gebarung							512.633,06	455.000,00	57.633,06
SA2	Saldo (2) Geldfluss aus der Investiven Gebarung (33 - 34)							-423.336,65	-288.600,00	-134.736,65
SA3	Saldo (3) Nettofinanzierungssaldo (Saldo 1 + Saldo 2)							-294.776,51	-157.200,00	-137.576,51
Finanzierungstätigkeit										
SU 35	Summe Einzahlungen aus der Finanzierungstätigkeit							0,00	0,00	0,00
1/612000-346000	Investitionsdarlehen von Kreditinstituten		3614	65	0,00	0,00	0,00	321.530,03	321.500,00	30,03
SU 36	Summe Auszahlungen aus der Finanzierungstätigkeit							321.530,03	321.500,00	30,03

	MVAG	MVAG	VCQU	Ergebnisrechnung			Finanzierungsrechnung				
				EH	FH	RA 2021	VA 2021	RA - VA	RA 2021	VA 2021	RA - VA
SA4											
SA5											
616											
616000											
Operative Gebarung											
SU 21 / 31											
SU 22 / 32											
SA 0 / SA 1											
SU 23											
SA00											
Investive Gebarung											
2/616000+301000											
SU 33											
1/616000-002000											
1/616000-060000											
SU 34											
SA2											
SA3											
Finanzierungstätigkeit											
SU 35											
SU 36											
SA4											
SA5											
63											
639											
639000											
Operative Gebarung											
2/639000+813000											
2/639000+871000											
SU 21 / 31											
1/639000-600000											
1/639000-612000											

		MVAG			Ergebnisrechnung			Finanzierungsrechnung		
		EH	FH	VCQU	RA 2021	VA 2021	RA - VA	RA 2021	VA 2021	RA - VA
1/639000-631000	Telekommunikationsdienste HW Pumpwerke	2222	3222	24	217,70	300,00	-82,30	217,70	300,00	-82,30
1/639000-650000	Zinsen für Finanzschulden - Inland	2241	3241	25	1.366,34	1.600,00	-233,66	1.366,34	1.600,00	-233,66
1/639000-670000	Versicherungen	2222	3222	24	151,51	200,00	-48,49	151,51	200,00	-48,49
1/639000-680000	Planmäßige Abschreibung	2226			95.718,93	95.700,00	18,93	0,00	0,00	0,00
1/639000-710000	Öffentliche Abgaben (Ausgaben), ohne Gebühren gemäß FAG	2225	3225	24	15,50	100,00	-84,50	15,50	100,00	-84,50
1/639000-711000	Geb. für die Ben. von Gde.Einrichtungen u. -anlag. gem. FAG (Ausgabe)	2225	3225	24	168,00	300,00	-132,00	168,00	300,00	-132,00
1/639000-720000	Kostenbeiträge (Kostensätze) für Leistungen	2225	3225	24	3.192,00	10.000,00	-6.808,00	3.192,00	10.000,00	-6.808,00
1/639000-729000	Sonstige Aufwendungen	2225	3225	24	6,99	0,00	6,99	6,99	0,00	6,99
SU 22 / 32	Summe Aufwendungen / Auszahlungen operative Gebarung				111.103,72	120.500,00	-9.396,28	15.384,79	24.800,00	-9.415,21
SA 0 / SA 1	(0) Nettoergebnis (21 - 22) / (1) Geldfluss operative Gebarung (31 - 32)				-25.296,31	-35.700,00	10.403,69	-9.392,25	-19.800,00	10.407,75
SU 23	Summe Haushaltsrücklagen				0,00	0,00	0,00	0,00	0,00	0,00
SA00	Nettoergebnis nach Zuw./Entn. Haushaltsrücklagen (Saldo 0 +/- SU23)				-25.296,31	-35.700,00	10.403,69			
Investive Gebarung										
SU 33	Summe Einzahlungen investive Gebarung							0,00	0,00	0,00
SU 34	Summe Auszahlungen investive Gebarung							0,00	0,00	0,00
SA2	Saldo (2) Geldfluss aus der Investiven Gebarung (33 - 34)							0,00	0,00	0,00
SA3	Saldo (3) Nettofinanzierungssaldo (Saldo 1 + Saldo 2)							-9.392,25	-19.800,00	10.407,75
Finanzierungstätigkeit										
SU 35	Summe Einzahlungen aus der Finanzierungstätigkeit							0,00	0,00	0,00
1/639000-346000	Tilgung von Darlehen		3614	65	0,00	0,00	0,00	170.000,00	170.000,00	0,00
SU 36	Summe Auszahlungen aus der Finanzierungstätigkeit							170.000,00	170.000,00	0,00
SA4	Saldo (4) Geldfluss aus der Finanzierungstätigkeit (35 - 36)							-170.000,00	-170.000,00	0,00
SA5	Saldo (5) Geldfluss aus der voranschlagswirksamen Gebarung (Saldo 3 + Saldo 4)							-179.392,25	-189.800,00	10.407,75
64 Straßenverkehr										
640 Einrichtungen und Maßnahmen nach der Straßenverkehrsordnung										
640000 Einrichtung und Maßnahmen der Strassenverkehrsordnung										
Operative Gebarung										
2/640000+829000	Sonstige Einnahmen	2116	3116	18	320,80	300,00	20,80	2.681,97	300,00	2.381,97
2/640000+868000	Gemeindestraßenstrafen	2124	3124	16	10.955,02	7.000,00	3.955,02	10.955,02	7.000,00	3.955,02
SU 21 / 31	Summe Erträge / Einzahlungen operative Gebarung				11.275,82	7.300,00	3.975,82	13.636,99	7.300,00	6.336,99
1/640000-400000	Ankauf von Verkehrszeichen (geringwertige Wirtschaftsgüter des Anlagevermögens)	2221	3221	23	6.632,92	5.000,00	1.632,92	6.492,83	5.000,00	1.492,83

		MVAG			Ergebnisrechnung			Finanzierungsrechnung		
		EH	FH	VCQU	RA 2021	VA 2021	RA - VA	RA 2021	VA 2021	RA - VA
1/640000-611000	Instandhaltung von Straßenbauten (Bodenmarkierung)	2224	3224	24	1.979,86	3.500,00	-1.520,14	1.979,86	3.500,00	-1.520,14
1/640000-680000	Planmäßige Abschreibung	2226			2.649,61	2.600,00	49,61	0,00	0,00	0,00
1/640000-720000	Kostenbeiträge (Kostensätze) für Leistungen	2225	3225	24	10.584,00	10.000,00	584,00	10.584,00	10.000,00	584,00
SU 22 / 32	Summe Aufwendungen / Auszahlungen operative Gebarung				21.846,39	21.100,00	746,39	19.056,69	18.500,00	556,69
SA 0 / SA 1	(0) Nettoergebnis (21 - 22) / (1) Geldfluss operative Gebarung (31 - 32)				-10.570,57	-13.800,00	3.229,43	-5.419,70	-11.200,00	5.780,30
SU 23	Summe Haushaltsrücklagen				0,00	0,00	0,00	0,00	0,00	0,00
SA00	Nettoergebnis nach Zuw./Entn. Haushaltsrücklagen (Saldo 0 +/- SU23)				-10.570,57	-13.800,00	3.229,43			
Investive Gebarung										
SU 33	Summe Einzahlungen investive Gebarung							0,00	0,00	0,00
SU 34	Summe Auszahlungen investive Gebarung							0,00	0,00	0,00
SA2	Saldo (2) Geldfluss aus der Investiven Gebarung (33 - 34)							0,00	0,00	0,00
SA3	Saldo (3) Nettofinanzierungssaldo (Saldo 1 + Saldo 2)							-5.419,70	-11.200,00	5.780,30
Finanzierungstätigkeit										
SU 35	Summe Einzahlungen aus der Finanzierungstätigkeit							0,00	0,00	0,00
SU 36	Summe Auszahlungen aus der Finanzierungstätigkeit							0,00	0,00	0,00
SA4	Saldo (4) Geldfluss aus der Finanzierungstätigkeit (35 - 36)							0,00	0,00	0,00
SA5	Saldo (5) Geldfluss aus der voranschlagswirksamen Gebarung (Saldo 3 + Saldo 4)							-5.419,70	-11.200,00	5.780,30
649	Sonstige Einrichtungen und Maßnahmen									
649000	Sonstige Einrichtungen und Maßnahmen									
Operative Gebarung										
2/649000+813000	Erträge aus der Auflösung von Investitionszuschüssen (Kapitaltransfers)		2127		167,56	200,00	-32,44	0,00	0,00	0,00
SU 21 / 31	Summe Erträge / Einzahlungen operative Gebarung				167,56	200,00	-32,44	0,00	0,00	0,00
1/649000-680000	Planmäßige Abschreibung		2226		403,85	400,00	3,85	0,00	0,00	0,00
SU 22 / 32	Summe Aufwendungen / Auszahlungen operative Gebarung				403,85	400,00	3,85	0,00	0,00	0,00
SA 0 / SA 1	(0) Nettoergebnis (21 - 22) / (1) Geldfluss operative Gebarung (31 - 32)				-236,29	-200,00	-36,29	0,00	0,00	0,00
SU 23	Summe Haushaltsrücklagen				0,00	0,00	0,00	0,00	0,00	0,00
SA00	Nettoergebnis nach Zuw./Entn. Haushaltsrücklagen (Saldo 0 +/- SU23)				-236,29	-200,00	-36,29			
Investive Gebarung										
SU 33	Summe Einzahlungen investive Gebarung							0,00	0,00	0,00
SU 34	Summe Auszahlungen investive Gebarung							0,00	0,00	0,00
SA2	Saldo (2) Geldfluss aus der Investiven Gebarung (33 - 34)							0,00	0,00	0,00
SA3	Saldo (3) Nettofinanzierungssaldo (Saldo 1 + Saldo 2)							0,00	0,00	0,00
Finanzierungstätigkeit										
SU 35	Summe Einzahlungen aus der Finanzierungstätigkeit							0,00	0,00	0,00

	MVAG	MVAG	VCQU	Ergebnisrechnung			Finanzierungsrechnung				
				EH	FH	RA 2021	VA 2021	RA - VA	RA 2021	VA 2021	RA - VA
SU 36											
SA4											
SA5											

	MVAG EH	MVAG FH	VCQU	Ergebnisrechnung			Finanzierungsrechnung		
				RA 2021	VA 2021	RA - VA	RA 2021	VA 2021	RA - VA
7 Wirtschaftsförderung									
71	Grundlagenverbesserung in der Land- und Forstwirtschaft								
710	Land- und forstwirtschaftlicher Wegebau								
710000	Land- und forstwirtschaftlicher Wegebau								
Operative Gebarung									
2/710000+813000	Erträge aus der Auflösung von Investitionszuschüssen (Kapitaltransfers)	2127		600,00	0,00	600,00	0,00	0,00	0,00
6/710000+829910	Verrg. zw. operativer Gebarung und Projekten	2116	3116 1 18	11.834,86	0,00	11.834,86	11.834,86	0,00	11.834,86
6/710000+871000	Kapitaltransfers aus Gemeinde-Bedarfszuweisungsmittel	2121	3121 1 33	0,00	2.000,00	-2.000,00	0,00	2.000,00	-2.000,00
SU 21 / 31	Summe Erträge / Einzahlungen operative Gebarung			12.434,86	2.000,00	10.434,86	11.834,86	2.000,00	9.834,86
1/710000-680000	Planmäßige Abschreibung	2226		103.486,86	103.500,00	-13,14	0,00	0,00	0,00
1/710000-729910	Verrg. zw. operativen Gebarung und Projekten	2225	3225 24	11.834,86	0,00	11.834,86	11.834,86	0,00	11.834,86
SU 22 / 32	Summe Aufwendungen / Auszahlungen operative Gebarung			115.321,72	103.500,00	11.821,72	11.834,86	0,00	11.834,86
SA 0 / SA 1	(0) Nettoergebnis (21 - 22) / (1) Geldfluss operative Gebarung (31 - 32)			-102.886,86	-101.500,00	-1.386,86	0,00	2.000,00	-2.000,00
6/710000+895001	Entnahmen von allgemeinen Haushaltsrücklagen	2301	1	0,00	13.000,00	-13.000,00	0,00	0,00	0,00
SU 23	Summe Haushaltsrücklagen			0,00	13.000,00	-13.000,00	0,00	0,00	0,00
SA00	Nettoergebnis nach Zuw./Entn. Haushaltsrücklagen (Saldo 0 +/- SU23)			-102.886,86	-88.500,00	-14.386,86			
Investive Gebarung									
6/710000+301000	Kapitaltransfers von Ländern (Agrarbezirksbehörde)	3331	1 33	0,00	0,00	0,00	2.000,00	2.000,00	0,00
SU 33	Summe Einzahlungen investive Gebarung						2.000,00	2.000,00	0,00
5/710000-002000	Straßenbauten	3412	1 40	0,00	0,00	0,00	13.834,86	17.000,00	-3.165,14
SU 34	Summe Auszahlungen investive Gebarung						13.834,86	17.000,00	-3.165,14
SA2	Saldo (2) Geldfluss aus der Investiven Gebarung (33 - 34)						-11.834,86	-15.000,00	3.165,14
SA3	Saldo (3) Nettofinanzierungssaldo (Saldo 1 + Saldo 2)						-11.834,86	-13.000,00	1.165,14
Finanzierungstätigkeit									
SU 35	Summe Einzahlungen aus der Finanzierungstätigkeit						0,00	0,00	0,00
SU 36	Summe Auszahlungen aus der Finanzierungstätigkeit						0,00	0,00	0,00
SA4	Saldo (4) Geldfluss aus der Finanzierungstätigkeit (35 - 36)						0,00	0,00	0,00
SA5	Saldo (5) Geldfluss aus der voranschlagswirksamen Gebarung (Saldo 3 + Saldo 4)						-11.834,86	-13.000,00	1.165,14

		MVAG			Ergebnisrechnung			Finanzierungsrechnung		
		EH	FH	VCQU	RA 2021	VA 2021	RA - VA	RA 2021	VA 2021	RA - VA
77	Förderung des Fremdenverkehrs									
771	Maßnahmen zur Förderung des Fremdenverkehrs									
771000	Maßnahmen zur Förderung des Fremdenverkehrs									
Operative Gebarung										
2/771000+808000	Veräußerungen von Waren (Buchverkauf)	2116	3116	16	79,00	100,00	-21,00	79,00	100,00	-21,00
2/771000+816000	Kostenersätze	2114	3114	13	750,00	0,00	750,00	750,00	0,00	750,00
SU 21 / 31	Summe Erträge / Einzahlungen operative Gebarung				829,00	100,00	729,00	829,00	100,00	729,00
1/771000-454000	Reinigungsmittel	2221	3221	23	0,00	100,00	-100,00	0,00	100,00	-100,00
1/771000-511000	Geldbezüge der Vertragsbediensteten in handwerklicher Verwendung	2211	3211	20	819,23	1.000,00	-180,77	819,23	1.000,00	-180,77
1/771000-565000	Mehrleistungsvergütung	2211	3211	20	1,25	0,00	1,25	1,25	0,00	1,25
1/771000-580000	Dienstgeberbeiträge zum Ausgleichsfonds für Familienbeihilfen	2212	3212	20	32,02	100,00	-67,98	32,02	100,00	-67,98
1/771000-582000	Sonstige Dienstgeberbeiträge zur sozialen Sicherheit	2212	3212	20	174,81	200,00	-25,19	174,81	200,00	-25,19
1/771000-720000	Kostenbeiträge (Kostenersätze) für Leistungen	2225	3225	24	2.352,00	5.500,00	-3.148,00	2.352,00	5.500,00	-3.148,00
1/771000-728000	Entgelte für sonstige Leistungen	2225	3225	24	2.313,84	1.600,00	713,84	2.313,84	1.600,00	713,84
1/771000-757000	Beiträge an Vereine	2234	3234	27	25.235,30	31.600,00	-6.364,70	25.235,30	31.600,00	-6.364,70
SU 22 / 32	Summe Aufwendungen / Auszahlungen operative Gebarung				30.928,45	40.100,00	-9.171,55	30.928,45	40.100,00	-9.171,55
SA 0 / SA 1	(0) Nettoergebnis (21 - 22) / (1) Geldfluss operative Gebarung (31 - 32)				-30.099,45	-40.000,00	9.900,55	-30.099,45	-40.000,00	9.900,55
SU 23	Summe Haushaltsrücklagen				0,00	0,00	0,00	0,00	0,00	0,00
SA00	Nettoergebnis nach Zuw./Entn. Haushaltsrücklagen (Saldo 0 +/- SU23)				-30.099,45	-40.000,00	9.900,55			
Investive Gebarung										
SU 33	Summe Einzahlungen investive Gebarung							0,00	0,00	0,00
1/771000-006000	Sonstige Grundstückseinrichtungen (RiedenbergNEU)		3412	2 40	0,00	0,00	0,00	0,00	1.000,00	-1.000,00
SU 34	Summe Auszahlungen investive Gebarung							0,00	1.000,00	-1.000,00
SA2	Saldo (2) Geldfluss aus der Investiven Gebarung (33 - 34)							0,00	-1.000,00	1.000,00
SA3	Saldo (3) Nettofinanzierungssaldo (Saldo 1 + Saldo 2)							-30.099,45	-41.000,00	10.900,55
Finanzierungstätigkeit										
SU 35	Summe Einzahlungen aus der Finanzierungstätigkeit							0,00	0,00	0,00
SU 36	Summe Auszahlungen aus der Finanzierungstätigkeit							0,00	0,00	0,00
SA4	Saldo (4) Geldfluss aus der Finanzierungstätigkeit (35 - 36)							0,00	0,00	0,00
SA5	Saldo (5) Geldfluss aus der voranschlagswirksamen Gebarung (Saldo 3 + Saldo 4)							-30.099,45	-41.000,00	10.900,55

		MVAG			Ergebnisrechnung			Finanzierungsrechnung		
		EH	FH	VCQU	RA 2021	VA 2021	RA - VA	RA 2021	VA 2021	RA - VA
78	Förderung von Handel, Gewerbe und Industrie									
782	Wirtschaftspolitische Maßnahmen									
782000	Wirtschaftspolitische Maßnahmen									
Operative Gebarung										
6/782000+801000	Veräußerungen von Grundstücken und Grundstückseinrichtungen	2116		1 30	400.619,06	400.700,00	-80,94	0,00	0,00	0,00
2/782000+829910	Verrg. zw. operativer Gebarung u. Projekten	2116	3116	18	130.800,75	0,00	130.800,75	130.800,75	0,00	130.800,75
SU 21 / 31	Summe Erträge / Einzahlungen operative Gebarung				531.419,81	400.700,00	130.719,81	130.800,75	0,00	130.800,75
1/782000-640000	Rechts- und Beratungsaufwand	2222	3222	24	3.755,20	0,00	3.755,20	3.755,20	0,00	3.755,20
5/782000-729910	Verrg. zw. operativer Gebarung und Projekten	2225	3225	1 24	130.800,75	75.700,00	55.100,75	130.800,75	75.700,00	55.100,75
SU 22 / 32	Summe Aufwendungen / Auszahlungen operative Gebarung				134.555,95	75.700,00	58.855,95	134.555,95	75.700,00	58.855,95
SA 0 / SA 1	(0) Nettoergebnis (21 - 22) / (1) Geldfluss operative Gebarung (31 - 32)				396.863,86	325.000,00	71.863,86	-3.755,20	-75.700,00	71.944,80
SU 23	Summe Haushaltsrücklagen				0,00	0,00	0,00	0,00	0,00	0,00
SA00	Nettoergebnis nach Zuw./Entn. Haushaltsrücklagen (Saldo 0 +/- SU23)				396.863,86	325.000,00	71.863,86			
Investive Gebarung										
6/782000+801000	Veräußerungen von Grundstücken und Grundstückseinrichtungen		3312	1 30	0,00	0,00	0,00	400.619,06	400.700,00	-80,94
SU 33	Summe Einzahlungen investive Gebarung							400.619,06	400.700,00	-80,94
5/782000-001000	Unbebaute Grundstücke		3412	1 40	0,00	0,00	0,00	269.818,31	325.000,00	-55.181,69
SU 34	Summe Auszahlungen investive Gebarung							269.818,31	325.000,00	-55.181,69
SA2	Saldo (2) Geldfluss aus der Investiven Gebarung (33 - 34)							130.800,75	75.700,00	55.100,75
SA3	Saldo (3) Nettofinanzierungssaldo (Saldo 1 + Saldo 2)							127.045,55	0,00	127.045,55
Finanzierungstätigkeit										
SU 35	Summe Einzahlungen aus der Finanzierungstätigkeit							0,00	0,00	0,00
SU 36	Summe Auszahlungen aus der Finanzierungstätigkeit							0,00	0,00	0,00
SA4	Saldo (4) Geldfluss aus der Finanzierungstätigkeit (35 - 36)							0,00	0,00	0,00
SA5	Saldo (5) Geldfluss aus der voranschlagswirksamen Gebarung (Saldo 3 + Saldo 4)							127.045,55	0,00	127.045,55

		MVAG	MVAG	VCQU	Ergebnisrechnung			Finanzierungsrechnung		
		EH	FH		RA 2021	VA 2021	RA - VA	RA 2021	VA 2021	RA - VA
8 Dienstleistungen										
81	Öffentliche Einrichtungen (soweit nicht dem Abschnitt 85 zuzuordnen)									
812	WC-Anlagen									
812000	WC Anlagen öffentlich									
Operative Gebarung										
SU 21 / 31	Summe Erträge / Einzahlungen operative Gebarung				0,00	0,00	0,00	0,00	0,00	0,00
1/812000-454000	Reinigungsmittel	2221	3221	23	71,22	100,00	-28,78	71,22	100,00	-28,78
1/812000-511000	Geldbezüge der Vertragsbediensteten in handwerklicher Verwendung	2211	3211	20	1.289,05	1.500,00	-210,95	1.289,05	1.500,00	-210,95
1/812000-565000	Mehrleistungsvergütung	2211	3211	20	8,22	0,00	8,22	8,22	0,00	8,22
1/812000-580000	Dienstgeberbeiträge zum Ausgleichsfonds für Familienbeihilfen	2212	3212	20	50,63	100,00	-49,37	50,63	100,00	-49,37
1/812000-582000	Sonstige Dienstgeberbeiträge zur sozialen Sicherheit	2212	3212	20	277,91	300,00	-22,09	277,91	300,00	-22,09
1/812000-614000	Instandhaltung von Gebäuden	2224	3224	24	298,36	100,00	198,36	298,36	100,00	198,36
1/812000-720000	Kostenbeiträge (Kostensätze) für Leistungen	2225	3225	24	0,00	100,00	-100,00	0,00	100,00	-100,00
SU 22 / 32	Summe Aufwendungen / Auszahlungen operative Gebarung				1.995,39	2.200,00	-204,61	1.995,39	2.200,00	-204,61
SA 0 / SA 1	(0) Nettoergebnis (21 - 22) / (1) Geldfluss operative Gebarung (31 - 32)				-1.995,39	-2.200,00	204,61	-1.995,39	-2.200,00	204,61
SU 23	Summe Haushaltsrücklagen				0,00	0,00	0,00	0,00	0,00	0,00
SA00	Nettoergebnis nach Zuw./Entn. Haushaltsrücklagen (Saldo 0 +/- SU23)				-1.995,39	-2.200,00	204,61			
Investive Gebarung										
SU 33	Summe Einzahlungen investive Gebarung							0,00	0,00	0,00
SU 34	Summe Auszahlungen investive Gebarung							0,00	0,00	0,00
SA2	Saldo (2) Geldfluss aus der Investiven Gebarung (33 - 34)							0,00	0,00	0,00
SA3	Saldo (3) Nettofinanzierungssaldo (Saldo 1 + Saldo 2)							-1.995,39	-2.200,00	204,61
Finanzierungstätigkeit										
SU 35	Summe Einzahlungen aus der Finanzierungstätigkeit							0,00	0,00	0,00
SU 36	Summe Auszahlungen aus der Finanzierungstätigkeit							0,00	0,00	0,00
SA4	Saldo (4) Geldfluss aus der Finanzierungstätigkeit (35 - 36)							0,00	0,00	0,00
SA5	Saldo (5) Geldfluss aus der voranschlagswirksamen Gebarung (Saldo 3 + Saldo 4)							-1.995,39	-2.200,00	204,61
813	Müllbeseitigung									
813000	Abfallbeseitigung									
Operative Gebarung										
2/813000+811000	Miet- und Pachtertrag	2115	3115	14	1.405,08	1.400,00	5,08	1.405,08	1.400,00	5,08

		MVAG			Ergebnisrechnung			Finanzierungsrechnung		
		EH	FH	VCQU	RA 2021	VA 2021	RA - VA	RA 2021	VA 2021	RA - VA
2/813000+816000	Kostenersätze	2114	3114	13	8.593,95	10.500,00	-1.906,05	8.593,95	10.500,00	-1.906,05
SU 21 / 31	Summe Erträge / Einzahlungen operative Gebarung				9.999,03	11.900,00	-1.900,97	9.999,03	11.900,00	-1.900,97
1/813000-619000	Instandhaltung	2224	3224	24	0,00	9.000,00	-9.000,00	0,00	9.000,00	-9.000,00
1/813000-680000	Planmäßige Abschreibung	2226			1.678,92	1.700,00	-21,08	0,00	0,00	0,00
1/813000-720000	Kostenbeiträge (Kostenersätze) für Leistungen	2225	3225	24	840,00	4.000,00	-3.160,00	840,00	4.000,00	-3.160,00
SU 22 / 32	Summe Aufwendungen / Auszahlungen operative Gebarung				2.518,92	14.700,00	-12.181,08	840,00	13.000,00	-12.160,00
SA 0 / SA 1	(0) Nettoergebnis (21 - 22) / (1) Geldfluss operative Gebarung (31 - 32)				7.480,11	-2.800,00	10.280,11	9.159,03	-1.100,00	10.259,03
SU 23	Summe Haushaltsrücklagen				0,00	0,00	0,00	0,00	0,00	0,00
SA00	Nettoergebnis nach Zuw./Entn. Haushaltsrücklagen (Saldo 0 +/- SU23)				7.480,11	-2.800,00	10.280,11			
Investive Gebarung										
SU 33	Summe Einzahlungen investive Gebarung							0,00	0,00	0,00
SU 34	Summe Auszahlungen investive Gebarung							0,00	0,00	0,00
SA2	Saldo (2) Geldfluss aus der Investiven Gebarung (33 - 34)							0,00	0,00	0,00
SA3	Saldo (3) Nettofinanzierungssaldo (Saldo 1 + Saldo 2)							9.159,03	-1.100,00	10.259,03
Finanzierungstätigkeit										
SU 35	Summe Einzahlungen aus der Finanzierungstätigkeit							0,00	0,00	0,00
SU 36	Summe Auszahlungen aus der Finanzierungstätigkeit							0,00	0,00	0,00
SA4	Saldo (4) Geldfluss aus der Finanzierungstätigkeit (35 - 36)							0,00	0,00	0,00
SA5	Saldo (5) Geldfluss aus der voranschlagswirksamen Gebarung (Saldo 3 + Saldo 4)							9.159,03	-1.100,00	10.259,03
814	Straßenreinigung									
814000	Straßenreinigung									
Operative Gebarung										
2/814000+810000	Erträge aus Leistungen (Bereitschaft)	2114	3114	13	24.254,62	20.000,00	4.254,62	24.254,62	20.000,00	4.254,62
SU 21 / 31	Summe Erträge / Einzahlungen operative Gebarung				24.254,62	20.000,00	4.254,62	24.254,62	20.000,00	4.254,62
1/814000-455000	Streumaterial	2221	3221	23	982,51	2.000,00	-1.017,49	982,51	2.000,00	-1.017,49
1/814000-565000	Mehrleistungsvergütung	2211	3211	20	20.073,44	24.000,00	-3.926,56	20.073,44	24.000,00	-3.926,56
1/814000-580000	Dienstgeberbeiträge zum Ausgleichsfonds für Familienbeihilfen	2212	3212	20	614,85	800,00	-185,15	614,85	800,00	-185,15
1/814000-582000	Sonstige Dienstgeberbeiträge zur sozialen Sicherheit	2212	3212	20	4.181,18	900,00	3.281,18	4.181,18	900,00	3.281,18
1/814000-720000	Kostenbeiträge (Kostenersätze) für Leistungen	2225	3225	24	11.102,00	14.000,00	-2.898,00	11.102,00	14.000,00	-2.898,00
1/814000-728100	Leistungsentgelte an Firmen	2225	3225	24	3.351,70	4.000,00	-648,30	3.351,70	4.000,00	-648,30
SU 22 / 32	Summe Aufwendungen / Auszahlungen operative Gebarung				40.305,68	45.700,00	-5.394,32	40.305,68	45.700,00	-5.394,32
SA 0 / SA 1	(0) Nettoergebnis (21 - 22) / (1) Geldfluss operative Gebarung (31 - 32)				-16.051,06	-25.700,00	9.648,94	-16.051,06	-25.700,00	9.648,94
SU 23	Summe Haushaltsrücklagen				0,00	0,00	0,00	0,00	0,00	0,00
SA00	Nettoergebnis nach Zuw./Entn. Haushaltsrücklagen (Saldo 0 +/- SU23)				-16.051,06	-25.700,00	9.648,94			

	MVAG	MVAG	VCQU	Ergebnisrechnung			Finanzierungsrechnung				
				EH	FH	RA 2021	VA 2021	RA - VA	RA 2021	VA 2021	RA - VA
Investive Gebarung											
SU 33		Summe Einzahlungen investive Gebarung						0,00	0,00	0,00	
SU 34		Summe Auszahlungen investive Gebarung						0,00	0,00	0,00	
SA2		Saldo (2) Geldfluss aus der Investiven Gebarung (33 – 34)						0,00	0,00	0,00	
SA3		Saldo (3) Nettofinanzierungssaldo (Saldo 1 + Saldo 2)						-16.051,06	-25.700,00	9.648,94	
Finanzierungstätigkeit											
SU 35		Summe Einzahlungen aus der Finanzierungstätigkeit						0,00	0,00	0,00	
SU 36		Summe Auszahlungen aus der Finanzierungstätigkeit						0,00	0,00	0,00	
SA4		Saldo (4) Geldfluss aus der Finanzierungstätigkeit (35 – 36)						0,00	0,00	0,00	
SA5		Saldo (5) Geldfluss aus der voranschlagswirksamen Gebarung (Saldo 3 + Saldo 4)						-16.051,06	-25.700,00	9.648,94	
815		Park- und Gartenanlagen, Kinderspielplätze									
815000		Park- und Gartenanlagen, Kinderspielplätze									
Operative Gebarung											
2/815000+813000		Erträge aus der Auflösung von Investitionszuschüssen (Kapitaltransfers)	2127		907,39	900,00	7,39	0,00	0,00	0,00	
SU 21 / 31		Summe Erträge / Einzahlungen operative Gebarung			907,39	900,00	7,39	0,00	0,00	0,00	
1/815000-400000		Geringwertige Wirtschaftsgüter (GWG)	2221	3221	23	423,33	1.500,00	-1.076,67	423,33	1.500,00	-1.076,67
1/815000-600000		Strom	2222	3222	24	305,10	0,00	305,10	240,10	0,00	240,10
1/815000-619000		Instandhaltung Kinderspielplätze	2224	3224	24	3.975,14	2.000,00	1.975,14	2.955,14	2.000,00	955,14
1/815000-619100		Instandhaltung von Sonderanlagen (Freizeitanlagen)	2224	3224	24	6.302,94	4.500,00	1.802,94	6.564,54	4.500,00	2.064,54
1/815000-680000		Planmäßige Abschreibung	2226			18.545,89	12.300,00	6.245,89	0,00	0,00	0,00
1/815000-700000		Miet- und Pachtaufwand	2223	3223	24	111,73	100,00	11,73	111,73	100,00	11,73
1/815000-711000		Gebühren für die Benützung von Gemeindeeinrichtungen und Anlagen gemäß FAG	2225	3225	24	388,19	300,00	88,19	388,19	300,00	88,19
1/815000-720000		Kostenbeiträge (Kostensätze) für Leistungen	2225	3225	24	17.976,00	17.600,00	376,00	17.976,00	17.600,00	376,00
1/815000-720100		Kostenbeiträge (Kostensätze) für Leistungen (Freizeitanlagen)	2225	3225	24	7.140,00	12.000,00	-4.860,00	7.140,00	12.000,00	-4.860,00
SU 22 / 32		Summe Aufwendungen / Auszahlungen operative Gebarung			55.168,32	50.300,00	4.868,32	35.799,03	38.000,00	-2.200,97	
SA 0 / SA 1		(0) Nettoergebnis (21 - 22) / (1) Geldfluss operative Gebarung (31 – 32)			-54.260,93	-49.400,00	-4.860,93	-35.799,03	-38.000,00	2.200,97	
SU 23		Summe Haushaltsrücklagen			0,00	0,00	0,00	0,00	0,00	0,00	
SA00		Nettoergebnis nach Zuw./Entn. Haushaltsrücklagen (Saldo 0 +/- SU23)			-54.260,93	-49.400,00	-4.860,93				
Investive Gebarung											
SU 33		Summe Einzahlungen investive Gebarung						0,00	0,00	0,00	
1/815000-006000		Sonstige Grundstückseinrichtungen (Spielgeräte)	3412	2	40	0,00	0,00	0,00	8.029,60	10.000,00	-1.970,40

		MVAG			Ergebnisrechnung			Finanzierungsrechnung		
		EH	FH	VCQU	RA 2021	VA 2021	RA - VA	RA 2021	VA 2021	RA - VA
1/815000-010000	Gebäude und Bauten(Sanitärgebäude Freizeitanlage)		3413	2 40	0,00	0,00	0,00	62.158,53	63.000,00	-841,47
SU 34	Summe Auszahlungen investive Gebarung							70.188,13	73.000,00	-2.811,87
SA2	Saldo (2) Geldfluss aus der Investiven Gebarung (33 – 34)							-70.188,13	-73.000,00	2.811,87
SA3	Saldo (3) Nettofinanzierungssaldo (Saldo 1 + Saldo 2)							-105.987,16	-111.000,00	5.012,84
Finanzierungstätigkeit										
SU 35	Summe Einzahlungen aus der Finanzierungstätigkeit							0,00	0,00	0,00
SU 36	Summe Auszahlungen aus der Finanzierungstätigkeit							0,00	0,00	0,00
SA4	Saldo (4) Geldfluss aus der Finanzierungstätigkeit (35 – 36)							0,00	0,00	0,00
SA5	Saldo (5) Geldfluss aus der voranschlagswirksamen Gebarung (Saldo 3 + Saldo 4)							-105.987,16	-111.000,00	5.012,84
816	Öffentliche Beleuchtung und öffentliche Uhren									
816000	Öffentliche Beleuchtung und öffentliche Uhren									
Operative Gebarung										
2/816000+813000	Erträge aus der Auflösung von Investitionszuschüssen (Kapitaltransfers)	2127			1.657,53	0,00	1.657,53	0,00	0,00	0,00
2/816000+829000	Sonstige Erträge	2116	3116	18	473,04	0,00	473,04	473,04	0,00	473,04
2/816000+871000	Kapitaltransfers aus Gemeinde- Bedarfszuweisungsmittel	2121	3121	33	24.300,00	0,00	24.300,00	24.300,00	0,00	24.300,00
SU 21 / 31	Summe Erträge / Einzahlungen operative Gebarung				26.430,57	0,00	26.430,57	24.773,04	0,00	24.773,04
1/816000-619000	Instandhaltung	2224	3224	24	1.423,88	2.000,00	-576,12	1.423,88	2.000,00	-576,12
1/816000-680000	Planmäßige Abschreibung	2226			30.471,76	23.600,00	6.871,76	0,00	0,00	0,00
1/816000-720000	Kostenbeiträge (Kostensätze) für Leistungen	2225	3225	24	679,00	700,00	-21,00	679,00	700,00	-21,00
1/816000-728100	Betreuung EVN	2225	3225	24	52.388,56	56.000,00	-3.611,44	52.388,56	56.000,00	-3.611,44
SU 22 / 32	Summe Aufwendungen / Auszahlungen operative Gebarung				84.963,20	82.300,00	2.663,20	54.491,44	58.700,00	-4.208,56
SA 0 / SA 1	(0) Nettoergebnis (21 - 22) / (1) Geldfluss operative Gebarung (31 – 32)				-58.532,63	-82.300,00	23.767,37	-29.718,40	-58.700,00	28.981,60
SU 23	Summe Haushaltsrücklagen				0,00	0,00	0,00	0,00	0,00	0,00
SA00	Nettoergebnis nach Zuw./Entn. Haushaltsrücklagen (Saldo 0 +/- SU23)				-58.532,63	-82.300,00	23.767,37			
Investive Gebarung										
2/816000+300000	Kapitaltransfers von Bund, Bundesfonds und Bundeskammern(KIP)		3331	33	0,00	0,00	0,00	43.246,00	36.100,00	7.146,00
2/816000+301000	Kapitaltransfers von Ländern, Landesfonds und Landeskammern		3331	33	0,00	0,00	0,00	6.480,00	7.000,00	-520,00
SU 33	Summe Einzahlungen investive Gebarung							49.726,00	43.100,00	6.626,00
1/816000-005000	Anlagen zu Straßenbauten		3412	2 40	0,00	0,00	0,00	94.744,49	72.300,00	22.444,49
SU 34	Summe Auszahlungen investive Gebarung							94.744,49	72.300,00	22.444,49
SA2	Saldo (2) Geldfluss aus der Investiven Gebarung (33 – 34)							-45.018,49	-29.200,00	-15.818,49
SA3	Saldo (3) Nettofinanzierungssaldo (Saldo 1 + Saldo 2)							-74.736,89	-87.900,00	13.163,11

		MVAG	MVAG	VCQU	Ergebnisrechnung			Finanzierungsrechnung		
		EH	FH		RA 2021	VA 2021	RA - VA	RA 2021	VA 2021	RA - VA
Finanzierungstätigkeit										
SU 35	Summe Einzahlungen aus der Finanzierungstätigkeit							0,00	0,00	0,00
SU 36	Summe Auszahlungen aus der Finanzierungstätigkeit							0,00	0,00	0,00
SA4	Saldo (4) Geldfluss aus der Finanzierungstätigkeit (35 – 36)							0,00	0,00	0,00
SA5	Saldo (5) Geldfluss aus der voranschlagswirksamen Gebarung (Saldo 3 + Saldo 4)							-74.736,89	-87.900,00	13.163,11
817 Friedhöfe (einschließlich Einsegnungshallen und Krematorien)										
817000 Friedhöfe										
Operative Gebarung										
2/817000+813000	Erträge aus der Auflösung von Investitionszuschüssen (Kapitaltransfers)	2127			53,33	0,00	53,33	0,00	0,00	0,00
2/817000+816000	Kostenbeiträge (Kostensätze) für sonstige Leistungen	2114	3114	13	171,30	100,00	71,30	171,30	100,00	71,30
2/817000+852000	Grabstellengebühren	2113	3113	12	22.393,70	16.700,00	5.693,70	21.202,30	16.700,00	4.502,30
2/817000+852100	Begräbnis- und Leichenkammergebühren	2113	3113	12	29.825,00	25.000,00	4.825,00	26.783,50	25.000,00	1.783,50
2/817000+852120	Aufbahrungshallenbenützung durch Bestattung	2113	3113	12	4.650,00	3.500,00	1.150,00	4.650,00	3.500,00	1.150,00
SU 21 / 31	Summe Erträge / Einzahlungen operative Gebarung				57.093,33	45.300,00	11.793,33	52.807,10	45.300,00	7.507,10
1/817000-400000	Geringwertige Wirtschaftsgüter des Anlagevermögens	2221	3221	23	440,66	1.000,00	-559,34	440,66	1.000,00	-559,34
1/817000-454000	Reinigungsmittel	2221	3221	23	187,20	100,00	87,20	187,20	100,00	87,20
1/817000-511000	Geldbezüge d. Vertragsbediensteten in handwerklicher Verwendung	2211	3211	20	2.861,69	2.500,00	361,69	2.861,69	2.500,00	361,69
1/817000-565000	Mehrleistungsvergütungen	2211	3211	20	3,52	0,00	3,52	3,52	0,00	3,52
1/817000-580000	Dienstgeberbeiträge zum Ausgleichsfonds für Familienbeihilfen	2212	3212	20	111,86	100,00	11,86	111,86	100,00	11,86
1/817000-582000	Sonstige Dienstgeberbeiträge zur sozialen Sicherheit	2212	3212	20	610,90	500,00	110,90	610,90	500,00	110,90
1/817000-600000	Strom	2222	3222	24	2.231,10	2.000,00	231,10	2.231,10	2.000,00	231,10
1/817000-613000	Instandhaltung Wege und Mauern	2224	3224	24	2.095,69	2.000,00	95,69	2.095,69	2.000,00	95,69
1/817000-614000	Instandhaltung und Betriebskosten Friedhofskapelle	2224	3224	24	636,25	2.000,00	-1.363,75	636,25	2.000,00	-1.363,75
1/817000-670000	Versicherungen	2222	3222	24	411,64	400,00	11,64	411,64	400,00	11,64
1/817000-680000	Planmäßige Abschreibung	2226			5.077,42	4.700,00	377,42	0,00	0,00	0,00
1/817000-711000	Geb. für die Ben. von Gde.Einrichtungen u. -anlag. gem. FAG (Ausgabe)	2225	3225	24	3.567,82	3.500,00	67,82	3.567,82	3.500,00	67,82
1/817000-720000	Kostenbeiträge (Kostensätze) für Leistungen	2225	3225	24	20.048,00	20.000,00	48,00	20.048,00	20.000,00	48,00
1/817000-728100	Leistungsentgelte an Firmen	2225	3225	24	4.907,60	4.500,00	407,60	3.731,60	4.500,00	-768,40
SU 22 / 32	Summe Aufwendungen / Auszahlungen operative Gebarung				43.191,35	43.300,00	-108,65	36.937,93	38.600,00	-1.662,07

	MVAG	MVAG	VCQU	Ergebnisrechnung			Finanzierungsrechnung													
				EH	FH		RA 2021	VA 2021	RA - VA	RA 2021	VA 2021	RA - VA								
SA 0 / SA 1																				
SU 23																				
SA00																				
Investive Gebarung																				
2/817000+301000																				
2/817000+307100																				
SU 33																				
1/817000-050000																				
1/817000-060000																				
SU 34																				
SA2																				
SA3																				
Finanzierungstätigkeit																				
2/817000+347000																				
SU 35																				
SU 36																				
SA4																				
SA5																				
82																				
820																				
820000																				
Operative Gebarung																				
2/820000+810000																				
2/820000+810100																				
2/820000+811000																				
2/820000+813000																				
2/820000+816000																				
2/820000+817000																				

		MVAG			Ergebnisrechnung			Finanzierungsrechnung		
		EH	FH	VCQU	RA 2021	VA 2021	RA - VA	RA 2021	VA 2021	RA - VA
2/820000+860000	Transfers von Bund, Bundesfonds und Bundeskammern	2121	3121	15	5.500,00	5.500,00	0,00	5.500,00	5.500,00	0,00
2/820000+863000	Laufende Transferzahlungen von sonstigen Trägern d.öffentl. Rechts (AMS, AUVA)	2121	3121	15	3.378,57	0,00	3.378,57	3.378,57	0,00	3.378,57
SU 21 / 31	Summe Erträge / Einzahlungen operative Gebarung				279.526,31	264.400,00	15.126,31	278.127,72	264.400,00	13.727,72
1/820000-400000	geringwertige Wirtschaftsgüter (Werkzeuge u. Verbrauchsg.)	2221	3221	23	6.491,74	8.000,00	-1.508,26	6.403,20	8.000,00	-1.596,80
1/820000-452000	Treibstoffe	2221	3221	23	6.750,44	5.500,00	1.250,44	6.615,48	5.500,00	1.115,48
1/820000-454000	Reinigungsmittel	2221	3221	23	106,01	200,00	-93,99	106,01	200,00	-93,99
1/820000-456000	Schreib-, Zeichen- und sonstige Büromittel	2221	3221	23	11,41	600,00	-588,59	11,41	600,00	-588,59
1/820000-511000	Geldbezüge d. Vertragsbediensteten in handwerklicher Verwendung	2211	3211	20	225.463,34	220.000,00	5.463,34	225.463,34	220.000,00	5.463,34
1/820000-565000	Mehrleistungsvergütung	2211	3211	20	8.618,14	8.000,00	618,14	8.618,14	8.000,00	618,14
1/820000-569000	Sonstige Nebengebühren	2211	3211	20	9.469,09	10.000,00	-530,91	9.469,09	10.000,00	-530,91
1/820000-580000	Dienstgeberbeiträge zum Ausgleichsfonds für Familienbeihilfen	2212	3212	20	7.495,37	9.000,00	-1.504,63	7.495,37	9.000,00	-1.504,63
1/820000-582000	Sonstige Dienstgeberbeiträge zur sozialen Sicherheit	2212	3212	20	50.674,99	46.000,00	4.674,99	50.674,99	46.000,00	4.674,99
1/820000-588000	Kommunalsteuer	2212	3212	20	7.279,51	7.500,00	-220,49	7.279,51	7.500,00	-220,49
1/820000-591000	Dotierung von Rückstellungen für Abfertigungen	2214			3.005,19	2.300,00	705,19	0,00	0,00	0,00
1/820000-592000	Dotierung von Rückstellungen für Jubiläumswendungen	2214			2.583,68	2.500,00	83,68	0,00	0,00	0,00
1/820000-600000	Strom	2222	3222	24	1.911,21	1.200,00	711,21	1.911,21	1.200,00	711,21
1/820000-600100	Gas	2222	3222	24	1.520,36	2.000,00	-479,64	1.520,36	2.000,00	-479,64
1/820000-614000	Instandhaltung Gebäude	2224	3224	24	137,94	500,00	-362,06	137,94	500,00	-362,06
1/820000-617000	Instandhaltung Kfz und Geräte	2224	3224	24	15.401,07	15.000,00	401,07	15.297,33	15.000,00	297,33
1/820000-631000	Telekommunikationsdienste	2222	3222	24	949,09	800,00	149,09	920,19	800,00	120,19
1/820000-670000	Versicherungen	2222	3222	24	7.662,99	7.900,00	-237,01	7.662,99	7.900,00	-237,01
1/820000-680000	Planmäßige Abschreibung	2226			20.170,60	16.800,00	3.370,60	0,00	0,00	0,00
1/820000-710000	Öffentliche Abgaben (Ausgaben), ohne Gebühren gemäß FAG	2225	3225	24	1.063,68	400,00	663,68	1.063,68	400,00	663,68
1/820000-711000	Geb. für die Ben. von Gde.Einrichtungen u. -anlag. gem. FAG (Ausgabe)	2225	3225	24	2.433,01	1.100,00	1.333,01	2.433,01	1.100,00	1.333,01
1/820000-720000	Kostenbeiträge (Kostensätze) für Leistungen	2225	3225	24	22.100,00	15.000,00	7.100,00	22.100,00	15.000,00	7.100,00
1/820000-720100	Eigenreparatur Kostenbeiträge (Kostensätze) für Leistungen	2225	3225	24	4.200,00	3.000,00	1.200,00	4.200,00	3.000,00	1.200,00
1/820000-724000	Reisegebühren	2225	3225	24	0,00	100,00	-100,00	0,00	100,00	-100,00
1/820000-728000	Entgelte für sonstige Leistungen	2225	3225	24	918,31	500,00	418,31	918,31	500,00	418,31

		MVAG MVAG VCQU			Ergebnisrechnung			Finanzierungsrechnung		
		EH	FH		RA 2021	VA 2021	RA - VA	RA 2021	VA 2021	RA - VA
1/820000-728400	Maßnahmen Arbeitnehmerschutz	2225	3225	24	16,00	100,00	-84,00	16,00	100,00	-84,00
SU 22 / 32	Summe Aufwendungen / Auszahlungen operative Gebarung				406.433,17	384.000,00	22.433,17	380.317,56	362.400,00	17.917,56
SA 0 / SA 1	(0) Nettoergebnis (21 - 22) / (1) Geldfluss operative Gebarung (31 - 32)				-126.906,86	-119.600,00	-7.306,86	-102.189,84	-98.000,00	-4.189,84
SU 23	Summe Haushaltsrücklagen				0,00	0,00	0,00	0,00	0,00	0,00
SA00	Nettoergebnis nach Zuw./Entn. Haushaltsrücklagen (Saldo 0 +/- SU23)				-126.906,86	-119.600,00	-7.306,86			
Investive Gebarung										
2/820000+301000	Kapitaltransfers von Ländern, Landesfonds und Landeskammern		3331	33	0,00	0,00	0,00	1.000,00	1.000,00	0,00
SU 33	Summe Einzahlungen investive Gebarung							1.000,00	1.000,00	0,00
1/820000-030000	Maschinen und Geräte		3414	2 41	0,00	0,00	0,00	2.126,67	5.000,00	-2.873,33
1/820000-040000	Fahrzeuge		3414	2 41	0,00	0,00	0,00	0,00	6.100,00	-6.100,00
1/820000-042000	Betriebsausstattung		3415	2 41	0,00	0,00	0,00	0,00	1.500,00	-1.500,00
1/820000-070000	Aktivierungsfähige Rechte (Zeiterfassungsprogramm)		3411	2 42	0,00	0,00	0,00	2.627,11	4.900,00	-2.272,89
SU 34	Summe Auszahlungen investive Gebarung							4.753,78	17.500,00	-12.746,22
SA2	Saldo (2) Geldfluss aus der Investiven Gebarung (33 - 34)							-3.753,78	-16.500,00	12.746,22
SA3	Saldo (3) Nettofinanzierungssaldo (Saldo 1 + Saldo 2)							-105.943,62	-114.500,00	8.556,38
Finanzierungstätigkeit										
SU 35	Summe Einzahlungen aus der Finanzierungstätigkeit							0,00	0,00	0,00
SU 36	Summe Auszahlungen aus der Finanzierungstätigkeit							0,00	0,00	0,00
SA4	Saldo (4) Geldfluss aus der Finanzierungstätigkeit (35 - 36)							0,00	0,00	0,00
SA5	Saldo (5) Geldfluss aus der voranschlagswirksamen Gebarung (Saldo 3 + Saldo 4)							-105.943,62	-114.500,00	8.556,38
83 Betriebsähnliche Einrichtungen und Betriebe (Fortsetzung)										
839 Sonstige Betriebe und betriebsähnliche Einrichtungen										
839000 Sonstige Betriebe und betriebsähnliche Einrichtungen										
Operative Gebarung										
2/839000+811000	Einnahmen aus der Vermietung und Verpachtung v. Sachen (Parkgarage)	2115	3115	14	7.092,27	5.500,00	1.592,27	7.092,27	5.500,00	1.592,27
SU 21 / 31	Summe Erträge / Einzahlungen operative Gebarung				7.092,27	5.500,00	1.592,27	7.092,27	5.500,00	1.592,27
1/839000-614000	Instandhaltung von Gebäuden	2224	3224	24	317,18	400,00	-82,82	317,18	400,00	-82,82
1/839000-680000	Planmäßige Abschreibung	2226			1.440,00	1.400,00	40,00	0,00	0,00	0,00
1/839000-700000	Betriebskosten	2223	3223	24	410,48	4.000,00	-3.589,52	410,48	4.000,00	-3.589,52
1/839000-728000	Entgelte für sonstige Leistungen	2225	3225	24	25,28	0,00	25,28	25,28	0,00	25,28
SU 22 / 32	Summe Aufwendungen / Auszahlungen operative Gebarung				2.192,94	5.800,00	-3.607,06	752,94	4.400,00	-3.647,06
SA 0 / SA 1	(0) Nettoergebnis (21 - 22) / (1) Geldfluss operative Gebarung (31 - 32)				4.899,33	-300,00	5.199,33	6.339,33	1.100,00	5.239,33
SU 23	Summe Haushaltsrücklagen				0,00	0,00	0,00	0,00	0,00	0,00
SA00	Nettoergebnis nach Zuw./Entn. Haushaltsrücklagen (Saldo 0 +/- SU23)				4.899,33	-300,00	5.199,33			

		MVAG			Ergebnisrechnung			Finanzierungsrechnung		
		EH	FH	VCQU	RA 2021	VA 2021	RA - VA	RA 2021	VA 2021	RA - VA
Investive Gebarung										
SU 33	Summe Einzahlungen investive Gebarung							0,00	0,00	0,00
SU 34	Summe Auszahlungen investive Gebarung							0,00	0,00	0,00
SA2	Saldo (2) Geldfluss aus der Investiven Gebarung (33 – 34)							0,00	0,00	0,00
SA3	Saldo (3) Nettofinanzierungssaldo (Saldo 1 + Saldo 2)							6.339,33	1.100,00	5.239,33
Finanzierungstätigkeit										
SU 35	Summe Einzahlungen aus der Finanzierungstätigkeit							0,00	0,00	0,00
SU 36	Summe Auszahlungen aus der Finanzierungstätigkeit							0,00	0,00	0,00
SA4	Saldo (4) Geldfluss aus der Finanzierungstätigkeit (35 – 36)							0,00	0,00	0,00
SA5	Saldo (5) Geldfluss aus der voranschlagswirksamen Gebarung (Saldo 3 + Saldo 4)							6.339,33	1.100,00	5.239,33
84 Liegenschaften, Wohn- und Geschäftsgebäude										
840 Grundbesitz										
840000 Grundbesitz										
Operative Gebarung										
2/840000+802000	Veräußerungen von Gebäuden und Bauten	2116		30	136.515,00	136.500,00	15,00	0,00	0,00	0,00
2/840000+808000	Veräußerungen von Waren (Obstverkauf)	2116	3116	16	140,90	100,00	40,90	140,90	100,00	40,90
2/840000+811000	Erlöse Verpachtungen	2115	3115	14	8.892,23	9.000,00	-107,77	9.314,79	9.000,00	314,79
2/840000+811100	Erlöse Vermietungen Garagen und Stellplätze	2115	3115	14	10.956,72	11.500,00	-543,28	10.919,30	11.500,00	-580,70
2/840000+829100	Sonstige Einnahmen	2116	3116	18	786,12	400,00	386,12	15.277,12	400,00	14.877,12
2/840000+891000	Sonstige Wertaufholungen / Bestandsvermehrungen am kurzfristigen und langfristigen Vermögen		2117		905.666,00	0,00	905.666,00	0,00	0,00	0,00
SU 21 / 31	Summe Erträge / Einzahlungen operative Gebarung				1.062.956,97	157.500,00	905.456,97	35.652,11	21.000,00	14.652,11
1/840000-610000	Instandhaltung von Grund und Boden	2224	3224	24	2.496,02	3.500,00	-1.003,98	2.496,02	3.500,00	-1.003,98
1/840000-683000	Verluste aus dem Abgang von Sachanlagen und immateriellen Vermögenswerten		2226		658.439,76	0,00	658.439,76	0,00	0,00	0,00
1/840000-710000	Öffentliche Abgaben (Ausgaben), ohne Gebühren gemäß FAG	2225	3225	24	955,30	2.300,00	-1.344,70	955,30	2.300,00	-1.344,70
1/840000-720000	Kostenbeiträge (Kostensätze) für Leistungen	2225	3225	24	14.980,00	10.000,00	4.980,00	14.980,00	10.000,00	4.980,00
SU 22 / 32	Summe Aufwendungen / Auszahlungen operative Gebarung				676.871,08	15.800,00	661.071,08	18.431,32	15.800,00	2.631,32
SA 0 / SA 1	(0) Nettoergebnis (21 - 22) / (1) Geldfluss operative Gebarung (31 – 32)				386.085,89	141.700,00	244.385,89	17.220,79	5.200,00	12.020,79
SU 23	Summe Haushaltsrücklagen				0,00	0,00	0,00	0,00	0,00	0,00
SA00	Nettoergebnis nach Zuw./Entn. Haushaltsrücklagen (Saldo 0 +/- SU23)				386.085,89	141.700,00	244.385,89			

	MVAG	MVAG	VCQU	Ergebnisrechnung			Finanzierungsrechnung			
				EH	FH		RA 2021	VA 2021	RA - VA	RA 2021
Investive Gebarung										
2/840000+802000										
	Veräußerungen von Gebäuden und Bauten		3313	30	0,00	0,00	0,00	136.515,00	136.500,00	15,00
SU 33	Summe Einzahlungen investive Gebarung							136.515,00	136.500,00	15,00
1/840000-001000	Erwerb von Grundstücken		3412	2 40	0,00	0,00	0,00	0,00	10.000,00	-10.000,00
SU 34	Summe Auszahlungen investive Gebarung							0,00	10.000,00	-10.000,00
SA2	Saldo (2) Geldfluss aus der Investiven Gebarung (33 – 34)							136.515,00	126.500,00	10.015,00
SA3	Saldo (3) Nettofinanzierungssaldo (Saldo 1 + Saldo 2)							153.735,79	131.700,00	22.035,79
Finanzierungstätigkeit										
SU 35	Summe Einzahlungen aus der Finanzierungstätigkeit							0,00	0,00	0,00
SU 36	Summe Auszahlungen aus der Finanzierungstätigkeit							0,00	0,00	0,00
SA4	Saldo (4) Geldfluss aus der Finanzierungstätigkeit (35 – 36)							0,00	0,00	0,00
SA5	Saldo (5) Geldfluss aus der voranschlagswirksamen Gebarung (Saldo 3 + Saldo 4)							153.735,79	131.700,00	22.035,79
841	Grundstücksgleiche Rechte									
841000	Grundstücksgleiche Rechte									
Operative Gebarung										
2/841000+810000	Fischereiberechtigungen	2114	3114	13	9.809,76	5.000,00	4.809,76	9.918,09	5.000,00	4.918,09
SU 21 / 31	Summe Erträge / Einzahlungen operative Gebarung				9.809,76	5.000,00	4.809,76	9.918,09	5.000,00	4.918,09
1/841000-420000	Roh-, Hilfs- und Baustoffe (Fischbesatz)	2221	3221	23	3.411,50	3.500,00	-88,50	3.411,50	3.500,00	-88,50
1/841000-710000	Öffentliche Abgaben, ohne Gebühren gemäß FAG	2225	3225	24	491,83	600,00	-108,17	491,83	600,00	-108,17
SU 22 / 32	Summe Aufwendungen / Auszahlungen operative Gebarung				3.903,33	4.100,00	-196,67	3.903,33	4.100,00	-196,67
SA 0 / SA 1	(0) Nettoergebnis (21 - 22) / (1) Geldfluss operative Gebarung (31 – 32)				5.906,43	900,00	5.006,43	6.014,76	900,00	5.114,76
SU 23	Summe Haushaltsrücklagen				0,00	0,00	0,00	0,00	0,00	0,00
SA00	Nettoergebnis nach Zuw./Entn. Haushaltsrücklagen (Saldo 0 +/- SU23)				5.906,43	900,00	5.006,43			
Investive Gebarung										
SU 33	Summe Einzahlungen investive Gebarung							0,00	0,00	0,00
SU 34	Summe Auszahlungen investive Gebarung							0,00	0,00	0,00
SA2	Saldo (2) Geldfluss aus der Investiven Gebarung (33 – 34)							0,00	0,00	0,00
SA3	Saldo (3) Nettofinanzierungssaldo (Saldo 1 + Saldo 2)							6.014,76	900,00	5.114,76
Finanzierungstätigkeit										
SU 35	Summe Einzahlungen aus der Finanzierungstätigkeit							0,00	0,00	0,00
SU 36	Summe Auszahlungen aus der Finanzierungstätigkeit							0,00	0,00	0,00
SA4	Saldo (4) Geldfluss aus der Finanzierungstätigkeit (35 – 36)							0,00	0,00	0,00
SA5	Saldo (5) Geldfluss aus der voranschlagswirksamen Gebarung (Saldo 3 + Saldo 4)							6.014,76	900,00	5.114,76

		MVAG			Ergebnisrechnung			Finanzierungsrechnung		
		EH	FH	VCQU	RA 2021	VA 2021	RA - VA	RA 2021	VA 2021	RA - VA
842	Waldbesitz (soweit nicht bei 866)									
842000	Waldbesitz Gemeindewald									
Operative Gebarung										
2/842000+810000	Erlöse aus Holzverkauf	2114	3114	13	385,00	500,00	-115,00	275,00	500,00	-225,00
SU 21 / 31	Summe Erträge / Einzahlungen operative Gebarung				385,00	500,00	-115,00	275,00	500,00	-225,00
1/842000-610000	Pflege der Waldgrundstücke	2224	3224	24	572,73	1.000,00	-427,27	572,73	1.000,00	-427,27
1/842000-720000	Kostenbeiträge (Kostensätze) für Leistungen	2225	3225	24	210,00	1.000,00	-790,00	210,00	1.000,00	-790,00
SU 22 / 32	Summe Aufwendungen / Auszahlungen operative Gebarung				782,73	2.000,00	-1.217,27	782,73	2.000,00	-1.217,27
SA 0 / SA 1	(0) Nettoergebnis (21 - 22) / (1) Geldfluss operative Gebarung (31 - 32)				-397,73	-1.500,00	1.102,27	-507,73	-1.500,00	992,27
SU 23	Summe Haushaltsrücklagen				0,00	0,00	0,00	0,00	0,00	0,00
SA00	Nettoergebnis nach Zuw./Entn. Haushaltsrücklagen (Saldo 0 +/- SU23)				-397,73	-1.500,00	1.102,27			
Investive Gebarung										
SU 33	Summe Einzahlungen investive Gebarung							0,00	0,00	0,00
SU 34	Summe Auszahlungen investive Gebarung							0,00	0,00	0,00
SA2	Saldo (2) Geldfluss aus der Investiven Gebarung (33 - 34)							0,00	0,00	0,00
SA3	Saldo (3) Nettofinanzierungssaldo (Saldo 1 + Saldo 2)							-507,73	-1.500,00	992,27
Finanzierungstätigkeit										
SU 35	Summe Einzahlungen aus der Finanzierungstätigkeit							0,00	0,00	0,00
SU 36	Summe Auszahlungen aus der Finanzierungstätigkeit							0,00	0,00	0,00
SA4	Saldo (4) Geldfluss aus der Finanzierungstätigkeit (35 - 36)							0,00	0,00	0,00
SA5	Saldo (5) Geldfluss aus der voranschlagswirksamen Gebarung (Saldo 3 + Saldo 4)							-507,73	-1.500,00	992,27
85	Betriebe mit marktbestimmter Tätigkeit									
850	Betriebe der Wasserversorgung									
850000	Wasserversorgung									
Operative Gebarung										
2/850000+813000	Erträge aus der Auflösung von Investitionszuschüssen (Kapitaltransfers)	2127			30.357,04	28.400,00	1.957,04	0,00	0,00	0,00
2/850000+816000	Kostensätze	2114	3114	13	206,00	100,00	106,00	206,00	100,00	106,00
2/850000+823000	Zinsen RL	2131	3131	14	0,00	100,00	-100,00	0,00	100,00	-100,00
2/850000+823100	sonstige Zinserträge (Rechtsanw.)	2131	3131	14	13,32	0,00	13,32	13,32	0,00	13,32
2/850000+829000	Sonstige Erträge	2116	3116	18	9,68	122.300,00	-122.290,32	9,68	122.300,00	-122.290,32
6/850000+829910	Verrg. zw. operativer Gebarung und Projekten	2116	3116	1 18	179.725,91	283.700,00	-103.974,09	179.725,91	283.700,00	-103.974,09
2/850000+852100	Bereitstellungsgebühren	2113	3113	12	102.075,00	101.000,00	1.075,00	101.970,09	101.000,00	970,09
2/850000+852200	Wasserbezugsgebühren	2113	3113	12	239.040,58	250.000,00	-10.959,42	239.215,13	250.000,00	-10.784,87
2/850000+852210	Wasserbezugsgebühren Sonstige	2113	3113	12	1.428,90	1.000,00	428,90	1.428,90	1.000,00	428,90

		MVAG			Ergebnisrechnung			Finanzierungsrechnung		
		EH	FH	VCQU	RA 2021	VA 2021	RA - VA	RA 2021	VA 2021	RA - VA
2/850000+860000	KPC Zinsen (Kommunalkredit)	2121	3121	15	58,41	100,00	-41,59	58,41	100,00	-41,59
SU 21 / 31	Summe Erträge / Einzahlungen operative Gebarung				552.914,84	786.700,00	-233.785,16	522.627,44	758.300,00	-235.672,56
1/850000-400000	Geringwertige Wirtschaftsgüter (GWG)	2221	3221	23	0,00	1.000,00	-1.000,00	0,00	1.000,00	-1.000,00
1/850000-569000	Sonstige Nebengebühren	2211	3211	20	0,00	1.000,00	-1.000,00	0,00	1.000,00	-1.000,00
1/850000-600000	Strom	2222	3222	24	13.957,25	14.200,00	-242,75	13.957,25	14.200,00	-242,75
1/850000-613000	Instandhaltung	2224	3224	24	11.112,38	30.000,00	-18.887,62	11.112,38	30.000,00	-18.887,62
1/850000-631000	Telekommunikationsdienste	2222	3222	24	1.469,24	1.700,00	-230,76	1.478,83	1.700,00	-221,17
1/850000-670000	Versicherungen	2222	3222	24	1.193,97	1.400,00	-206,03	1.193,97	1.400,00	-206,03
1/850000-680000	Planmäßige Abschreibung	2226			141.547,76	132.800,00	8.747,76	0,00	0,00	0,00
1/850000-710000	Öffentliche Abgaben (KEST, Gebrauchsabgabe WL-Netz), ohne Gebühren gemäß FAG	2225	3225	24	8.703,50	8.700,00	3,50	8.703,50	8.700,00	3,50
1/850000-720000	Kostenbeiträge (Kostensätze) für Leistungen	2225	3225	24	41.938,65	42.200,00	-261,35	41.938,65	42.200,00	-261,35
1/850000-728000	Wartung Fernwirkanlage	2225	3225	24	923,84	500,00	423,84	923,84	500,00	423,84
1/850000-728100	Leistungsentgelte an Firmen	2225	3225	24	2.107,88	3.500,00	-1.392,12	2.107,88	3.500,00	-1.392,12
1/850000-728200	Schulung der Bediensteten	2225	3225	24	0,00	1.500,00	-1.500,00	0,00	1.500,00	-1.500,00
1/850000-729910	Verrg. zw. operativer Gebarung und Projekten	2225	3225	24	179.725,91	283.700,00	-103.974,09	179.725,91	283.700,00	-103.974,09
SU 22 / 32	Summe Aufwendungen / Auszahlungen operative Gebarung				402.680,38	522.200,00	-119.519,62	261.142,21	389.400,00	-128.257,79
SA 0 / SA 1	(0) Nettoergebnis (21 - 22) / (1) Geldfluss operative Gebarung (31 - 32)				150.234,46	264.500,00	-114.265,54	261.485,23	368.900,00	-107.414,77
SU 23	Summe Haushaltsrücklagen				0,00	0,00	0,00	0,00	0,00	0,00
SA00	Nettoergebnis nach Zuw./Entn. Haushaltsrücklagen (Saldo 0 +/- SU23)				150.234,46	264.500,00	-114.265,54			
Investive Gebarung										
2/850000+300000	Kapitaltransfers von Bund - BA 03 (Kommunalkredit)		3331	33	0,00	0,00	0,00	4.837,59	5.000,00	-162,41
6/850000+300000	Kapitaltransfers von Bund, Bundesfonds und Bundeskammern(KIP)		3331	1 33	0,00	0,00	0,00	18.768,93	177.300,00	-158.531,07
2/850000+301000	Kapitaltransfers von Ländern, Landesfonds und Landeskammern(Förd. PV)		3331	33	0,00	0,00	0,00	0,00	1.600,00	-1.600,00
2/850000+307000	Kapitaltransfers von privaten Haushalten (Wasseranschluss-, Ergänzungsabgaben)		3334	34	0,00	0,00	0,00	30.955,41	15.000,00	15.955,41
2/850000+307100	Kapitaltransfers von privaten Haushalten (Bürgerbeteiligung)		3334	34	0,00	0,00	0,00	0,00	9.000,00	-9.000,00
SU 33	Summe Einzahlungen investive Gebarung							54.561,93	207.900,00	-153.338,07
1/850000-004000	Wasser- und Abwasserbauten und -anlagen		3412	2 40	0,00	0,00	0,00	6.954,58	13.000,00	-6.045,42
5/850000-004000	Baukosten		3412	1 40	0,00	0,00	0,00	370.942,84	428.000,00	-57.057,16
1/850000-042000	Geschäftsausstattung		3415	2 41	0,00	0,00	0,00	4.059,32	6.000,00	-1.940,68
1/850000-050000	Sonderanlagen (PV-Anlage)		3412	2 40	0,00	0,00	0,00	8.854,56	0,00	8.854,56

		MVAG			Ergebnisrechnung			Finanzierungsrechnung		
		EH	FH	VCQU	RA 2021	VA 2021	RA - VA	RA 2021	VA 2021	RA - VA
1/850000-060000	Im Bau befindliche Anlagen (Photovoltaik)		3412	2 40	0,00	0,00	0,00	0,00	11.000,00	-11.000,00
5/850000-070000	Aktivierungsfähige Rechte (Servitutsentschädigung)		3411	1 42	0,00	0,00	0,00	2.922,00	33.000,00	-30.078,00
1/850000-070000	Leitungskataster		3411	2 42	0,00	0,00	0,00	6.101,57	6.500,00	-398,43
SU 34	Summe Auszahlungen investive Gebarung							399.834,87	497.500,00	-97.665,13
SA2	Saldo (2) Geldfluss aus der Investiven Gebarung (33 – 34)							-345.272,94	-289.600,00	-55.672,94
SA3	Saldo (3) Nettofinanzierungssaldo (Saldo 1 + Saldo 2)							-83.787,71	79.300,00	-163.087,71
Finanzierungstätigkeit										
2/850000+347000	Investitionsdarlehen (Bürgerbeteiligung-PV-Anlage)		3513	2 55	0,00	0,00	0,00	9.000,00	0,00	9.000,00
SU 35	Summe Einzahlungen aus der Finanzierungstätigkeit							9.000,00	0,00	9.000,00
SU 36	Summe Auszahlungen aus der Finanzierungstätigkeit							0,00	0,00	0,00
SA4	Saldo (4) Geldfluss aus der Finanzierungstätigkeit (35 – 36)							9.000,00	0,00	9.000,00
SA5	Saldo (5) Geldfluss aus der voranschlagswirksamen Gebarung (Saldo 3 + Saldo 4)							-74.787,71	79.300,00	-154.087,71
851	Betriebe der Abwasserbeseitigung									
851000	Betriebe der Abwasserbeseitigung									
Operative Gebarung										
2/851000+813000	Erträge aus der Auflösung von Investitionszuschüssen (Kapitaltransfers)	2127			352.383,95	328.300,00	24.083,95	0,00	0,00	0,00
2/851000+823000	Zinsen RL ABA	2131	3131	14	0,00	100,00	-100,00	0,00	100,00	-100,00
6/851000+829910	Verrg. zw. operativer Gebarung und Projekten	2116	3116	1 18	0,00	7.100,00	-7.100,00	0,00	7.100,00	-7.100,00
2/851000+852100	Kanalbenutzungsgebühren	2113	3113	12	972.951,60	946.000,00	26.951,60	974.604,77	946.000,00	28.604,77
2/851000+860000	KPC Zinsen (Kommunalkredit)	2121	3121	15	212.236,80	208.400,00	3.836,80	212.236,80	208.400,00	3.836,80
SU 21 / 31	Summe Erträge / Einzahlungen operative Gebarung				1.537.572,35	1.489.900,00	47.672,35	1.186.841,57	1.161.600,00	25.241,57
1/851000-400000	Geringwertige Wirtschaftsgüter (GWG)	2221	3221	23	111,72	1.000,00	-888,28	111,72	1.000,00	-888,28
1/851000-569000	Sonstige Nebengebühren	2211	3211	20	0,00	1.000,00	-1.000,00	0,00	1.000,00	-1.000,00
1/851000-600000	Strom	2222	3222	24	6.336,41	6.100,00	236,41	6.384,74	6.100,00	284,74
1/851000-613000	Instandhaltung	2224	3224	24	35.830,31	20.000,00	15.830,31	35.830,31	20.000,00	15.830,31
1/851000-631000	Telekommunikationsdienste	2222	3222	24	604,05	700,00	-95,95	614,14	700,00	-85,86
1/851000-650000	Zinsen für Darlehen	2241	3241	25	33.666,57	35.300,00	-1.633,43	33.666,57	35.300,00	-1.633,43
1/851000-670000	Versicherungen	2222	3222	24	1.192,92	1.300,00	-107,08	1.192,92	1.300,00	-107,08
1/851000-680000	Planmäßige Abschreibung	2226			554.658,94	553.500,00	1.158,94	0,00	0,00	0,00
1/851000-700000	Miet- und Pachtaufwand	2223	3223	24	662,74	800,00	-137,26	662,74	800,00	-137,26
1/851000-710000	Öffentliche Abgaben (KEST, Gebrauchsabgabe WL-Netz), ohne Gebühren gemäß FAG	2225	3225	24	7.709,90	8.300,00	-590,10	7.709,90	8.300,00	-590,10

		MVAG MVAG VCQU			Ergebnisrechnung			Finanzierungsrechnung		
		EH	FH		RA 2021	VA 2021	RA - VA	RA 2021	VA 2021	RA - VA
1/851000-720000	Kostenbeiträge (Kostenersätze) für Leistungen	2225	3225	24	35.372,65	34.200,00	1.172,65	35.372,65	34.200,00	1.172,65
1/851000-728000	Wartung Fernwirkanlage	2225	3225	24	923,84	500,00	423,84	923,84	500,00	423,84
1/851000-728100	Leistungsentgelte an Firmen	2225	3225	24	10.595,58	28.000,00	-17.404,42	10.595,58	28.000,00	-17.404,42
1/851000-729910	Verrg. zw. operativer Gebarung und Projekten	2225	3225	24	0,00	7.100,00	-7.100,00	0,00	7.100,00	-7.100,00
1/851000-755000	GAV Krems - Kostenbeiträge	2233	3233	27	214.900,00	216.100,00	-1.200,00	214.900,00	216.100,00	-1.200,00
SU 22 / 32	Summe Aufwendungen / Auszahlungen operative Gebarung				902.565,63	913.900,00	-11.334,37	347.965,11	360.400,00	-12.434,89
SA 0 / SA 1	(0) Nettoergebnis (21 - 22) / (1) Geldfluss operative Gebarung (31 - 32)				635.006,72	576.000,00	59.006,72	838.876,46	801.200,00	37.676,46
SU 23	Summe Haushaltsrücklagen				0,00	0,00	0,00	0,00	0,00	0,00
SA00	Nettoergebnis nach Zuw./Entn. Haushaltsrücklagen (Saldo 0 +/- SU23)				635.006,72	576.000,00	59.006,72			
Investive Gebarung										
6/851000+300000	Kapitaltransfers von Bund, Bundesfonds und Bundeskammern(KIP)		3331	1 33	0,00	0,00	0,00	20.217,90	20.300,00	-82,10
2/851000+300000	KPC ABA Barwert		3331	33	0,00	0,00	0,00	430.844,73	442.000,00	-11.155,27
6/851000+301100	Kapitaltransfers von NÖ WWF - Zuschuss BA 10		3331	1 33	0,00	0,00	0,00	55.237,00	0,00	55.237,00
6/851000+301150	Kapitaltransfers von NÖ WWF - Zuschuss BA 15 Leitungskataster		3331	1 33	0,00	0,00	0,00	1.231,00	0,00	1.231,00
2/851000+301180	Kapitaltransfers von NÖ WWF - Zuschuss BA 18		3331	33	0,00	0,00	0,00	159.268,00	350.000,00	-190.732,00
2/851000+307000	Kapitaltransfers von privaten Haushalten (Kanaleinmündungs-, Ergänzungsgebühren)		3334	34	0,00	0,00	0,00	87.651,92	60.000,00	27.651,92
SU 33	Summe Einzahlungen investive Gebarung							754.450,55	872.300,00	-117.849,45
1/851000-004000	Wasser- und Kanalisationsbauten		3412	2 40	0,00	0,00	0,00	42.270,03	42.000,00	270,03
5/851000-004000	Baukosten		3412	1 40	0,00	0,00	0,00	34.370,90	60.000,00	-25.629,10
1/851000-070000	Leitungskataster		3411	2 42	0,00	0,00	0,00	5.300,52	6.500,00	-1.199,48
SU 34	Summe Auszahlungen investive Gebarung							81.941,45	108.500,00	-26.558,55
SA2	Saldo (2) Geldfluss aus der Investiven Gebarung (33 - 34)							672.509,10	763.800,00	-91.290,90
SA3	Saldo (3) Nettofinanzierungssaldo (Saldo 1 + Saldo 2)							1.511.385,56	1.565.000,00	-53.614,44
Finanzierungstätigkeit										
SU 35	Summe Einzahlungen aus der Finanzierungstätigkeit							0,00	0,00	0,00
1/851000-346000	Tilgung Darlehen		3614	65	0,00	0,00	0,00	611.128,99	610.300,00	828,99
SU 36	Summe Auszahlungen aus der Finanzierungstätigkeit							611.128,99	610.300,00	828,99
SA4	Saldo (4) Geldfluss aus der Finanzierungstätigkeit (35 - 36)							-611.128,99	-610.300,00	-828,99
SA5	Saldo (5) Geldfluss aus der voranschlagswirksamen Gebarung (Saldo 3 + Saldo 4)							900.256,57	954.700,00	-54.443,43

		MVAG	MVAG	VCQU	Ergebnisrechnung			Finanzierungsrechnung		
		EH	FH		RA 2021	VA 2021	RA - VA	RA 2021	VA 2021	RA - VA
853	Betriebe für die Errichtung und Verwaltung von Wohn- und Geschäftsgebäuden									
853000	Wohnhaus Schloßgasse 6									
	Operative Gebarung									
2/853000+811000	Mieten	2115	3115	14	5.848,80	10.000,00	-4.151,20	5.848,80	10.000,00	-4.151,20
2/853000+811100	Mieten 20 %	2115	3115	14	0,00	6.000,00	-6.000,00	0,00	6.000,00	-6.000,00
SU 21 / 31	Summe Erträge / Einzahlungen operative Gebarung				5.848,80	16.000,00	-10.151,20	5.848,80	16.000,00	-10.151,20
1/853000-614000	Instandhaltung von Gebäuden	2224	3224	24	810,35	2.500,00	-1.689,65	810,35	2.500,00	-1.689,65
1/853000-680000	Planmäßige Abschreibung	2226			5.221,48	5.200,00	21,48	0,00	0,00	0,00
1/853000-700000	Betriebskosten	2223	3223	24	6.077,83	20.000,00	-13.922,17	6.077,83	20.000,00	-13.922,17
1/853000-700001	Betriebskosten Wohnungen	2223	3223	24	14.873,24	0,00	14.873,24	14.873,24	0,00	14.873,24
1/853000-710000	Öffentliche Abgaben (Ausgaben), ohne Gebühren gemäß FAG	2225	3225	24	0,00	100,00	-100,00	0,00	100,00	-100,00
1/853000-720000	Kostenbeiträge (Kostensätze) für Leistungen	2225	3225	24	448,00	100,00	348,00	448,00	100,00	348,00
SU 22 / 32	Summe Aufwendungen / Auszahlungen operative Gebarung				27.430,90	27.900,00	-469,10	22.209,42	22.700,00	-490,58
SA 0 / SA 1	(0) Nettoergebnis (21 - 22) / (1) Geldfluss operative Gebarung (31 - 32)				-21.582,10	-11.900,00	-9.682,10	-16.360,62	-6.700,00	-9.660,62
SU 23	Summe Haushaltsrücklagen				0,00	0,00	0,00	0,00	0,00	0,00
SA00	Nettoergebnis nach Zuw./Entn. Haushaltsrücklagen (Saldo 0 +/- SU23)				-21.582,10	-11.900,00	-9.682,10			
	Investive Gebarung									
SU 33	Summe Einzahlungen investive Gebarung							0,00	0,00	0,00
SU 34	Summe Auszahlungen investive Gebarung							0,00	0,00	0,00
SA2	Saldo (2) Geldfluss aus der Investiven Gebarung (33 - 34)							0,00	0,00	0,00
SA3	Saldo (3) Nettofinanzierungssaldo (Saldo 1 + Saldo 2)							-16.360,62	-6.700,00	-9.660,62
	Finanzierungstätigkeit									
SU 35	Summe Einzahlungen aus der Finanzierungstätigkeit							0,00	0,00	0,00
SU 36	Summe Auszahlungen aus der Finanzierungstätigkeit							0,00	0,00	0,00
SA4	Saldo (4) Geldfluss aus der Finanzierungstätigkeit (35 - 36)							0,00	0,00	0,00
SA5	Saldo (5) Geldfluss aus der voranschlagswirksamen Gebarung (Saldo 3 + Saldo 4)							-16.360,62	-6.700,00	-9.660,62
853010	Wohnhaus Schloßgasse 8									
	Operative Gebarung									
2/853010+811000	Mieten	2115	3115	14	6.064,16	18.000,00	-11.935,84	6.064,16	18.000,00	-11.935,84
2/853010+811100	Mieten 20 %	2115	3115	14	0,00	2.600,00	-2.600,00	0,00	2.600,00	-2.600,00
SU 21 / 31	Summe Erträge / Einzahlungen operative Gebarung				6.064,16	20.600,00	-14.535,84	6.064,16	20.600,00	-14.535,84
1/853010-614000	Instandhaltung von Gebäuden	2224	3224	24	741,79	12.000,00	-11.258,21	741,79	12.000,00	-11.258,21
1/853010-650000	Zinsen für Darlehen	2241	3241	25	166,48	300,00	-133,52	166,48	300,00	-133,52
1/853010-700000	Betriebskosten	2223	3223	24	12.344,02	16.000,00	-3.655,98	12.344,02	16.000,00	-3.655,98

		MVAG			Ergebnisrechnung			Finanzierungsrechnung		
		EH	FH	VCQU	RA 2021	VA 2021	RA - VA	RA 2021	VA 2021	RA - VA
1/853010-720000	Kostenbeiträge (Kostensätze) für Leistungen	2225	3225	24	826,00	100,00	726,00	826,00	100,00	726,00
SU 22 / 32	Summe Aufwendungen / Auszahlungen operative Gebarung				14.078,29	28.400,00	-14.321,71	14.078,29	28.400,00	-14.321,71
SA 0 / SA 1	(0) Nettoergebnis (21 - 22) / (1) Geldfluss operative Gebarung (31 - 32)				-8.014,13	-7.800,00	-214,13	-8.014,13	-7.800,00	-214,13
SU 23	Summe Haushaltsrücklagen				0,00	0,00	0,00	0,00	0,00	0,00
SA00	Nettoergebnis nach Zuw./Entn. Haushaltsrücklagen (Saldo 0 +/- SU23)				-8.014,13	-7.800,00	-214,13			
Investive Gebarung										
SU 33	Summe Einzahlungen investive Gebarung							0,00	0,00	0,00
SU 34	Summe Auszahlungen investive Gebarung							0,00	0,00	0,00
SA2	Saldo (2) Geldfluss aus der Investiven Gebarung (33 - 34)							0,00	0,00	0,00
SA3	Saldo (3) Nettofinanzierungssaldo (Saldo 1 + Saldo 2)							-8.014,13	-7.800,00	-214,13
Finanzierungstätigkeit										
SU 35	Summe Einzahlungen aus der Finanzierungstätigkeit							0,00	0,00	0,00
1/853010-341000	Tilgung von Darlehen (WBF)		3611	64	0,00	0,00	0,00	51.180,37	51.100,00	80,37
SU 36	Summe Auszahlungen aus der Finanzierungstätigkeit							51.180,37	51.100,00	80,37
SA4	Saldo (4) Geldfluss aus der Finanzierungstätigkeit (35 - 36)							-51.180,37	-51.100,00	-80,37
SA5	Saldo (5) Geldfluss aus der voranschlagswirksamen Gebarung (Saldo 3 + Saldo 4)							-59.194,50	-58.900,00	-294,50
853020	Wohnhaus Rathausplatz 1									
Operative Gebarung										
2/853020+811000	Mieten 10%	2115	3115	14	36.799,31	36.000,00	799,31	36.799,31	36.000,00	799,31
2/853020+811100	Mieten 20 %	2115	3115	14	0,00	51.000,00	-51.000,00	0,00	51.000,00	-51.000,00
6/853020+829910	Verrg. zw. operativer Gebarung und Projekten	2116	3116	1 18	90.626,01	64.000,00	26.626,01	90.626,01	64.000,00	26.626,01
SU 21 / 31	Summe Erträge / Einzahlungen operative Gebarung				127.425,32	151.000,00	-23.574,68	127.425,32	151.000,00	-23.574,68
1/853020-511000	Geldbezüge der Vertragsbediensteten in handwerklicher Verwendung	2211	3211	20	5.237,31	5.100,00	137,31	5.237,31	5.100,00	137,31
1/853020-565000	Mehrleistungsvergütungen	2211	3211	20	34,66	0,00	34,66	34,66	0,00	34,66
1/853020-580000	Dienstgeberbeiträge zum Ausgleichsfonds für Familienbeihilfen	2212	3212	20	205,71	200,00	5,71	205,71	200,00	5,71
1/853020-582000	Sonstige Dienstgeberbeiträge zur sozialen Sicherheit	2212	3212	20	1.129,98	1.100,00	29,98	1.129,98	1.100,00	29,98
1/853020-614000	Instandhaltung von Gebäuden	2224	3224	24	1.210,47	2.800,00	-1.589,53	1.142,47	2.800,00	-1.657,53
1/853020-680000	Planmäßige Abschreibung	2226			7.280,88	6.600,00	680,88	0,00	0,00	0,00
1/853020-700000	Betriebskosten	2223	3223	24	22.081,17	40.000,00	-17.918,83	22.081,17	40.000,00	-17.918,83
1/853020-700001	Betriebskosten Wohnungen	2223	3223	24	627,13	50.000,00	-49.372,87	627,13	50.000,00	-49.372,87
1/853020-720000	Kostenbeiträge (Kostensätze) für Leistungen	2225	3225	24	56,00	100,00	-44,00	56,00	100,00	-44,00

		MVAG			Ergebnisrechnung			Finanzierungsrechnung		
		EH	FH	VCQU	RA 2021	VA 2021	RA - VA	RA 2021	VA 2021	RA - VA
1/853020-729910	Verrg. zw. operativen Gebarung und Projekten	2225	3225	24	90.626,01	0,00	90.626,01	90.626,01	0,00	90.626,01
SU 22 / 32	Summe Aufwendungen / Auszahlungen operative Gebarung				128.489,32	105.900,00	22.589,32	121.140,44	99.300,00	21.840,44
SA 0 / SA 1	(0) Nettoergebnis (21 - 22) / (1) Geldfluss operative Gebarung (31 - 32)				-1.064,00	45.100,00	-46.164,00	6.284,88	51.700,00	-45.415,12
6/853020+894001	Entnahmen von zweckgebundenen Haushaltsrücklagen	2301		1	0,00	50.000,00	-50.000,00	0,00	0,00	0,00
SU 23	Summe Haushaltsrücklagen				0,00	50.000,00	-50.000,00	0,00	0,00	0,00
SA00	Nettoergebnis nach Zuw./Entn. Haushaltsrücklagen (Saldo 0 +/- SU23)				-1.064,00	95.100,00	-96.164,00			
Investive Gebarung										
SU 33	Summe Einzahlungen investive Gebarung							0,00	0,00	0,00
5/853020-010000	Gebäude		3413	1 40	0,00	0,00	0,00	54.840,93	114.000,00	-59.159,07
SU 34	Summe Auszahlungen investive Gebarung							54.840,93	114.000,00	-59.159,07
SA2	Saldo (2) Geldfluss aus der Investiven Gebarung (33 - 34)							-54.840,93	-114.000,00	59.159,07
SA3	Saldo (3) Nettofinanzierungssaldo (Saldo 1 + Saldo 2)							-48.556,05	-62.300,00	13.743,95
Finanzierungstätigkeit										
SU 35	Summe Einzahlungen aus der Finanzierungstätigkeit							0,00	0,00	0,00
SU 36	Summe Auszahlungen aus der Finanzierungstätigkeit							0,00	0,00	0,00
SA4	Saldo (4) Geldfluss aus der Finanzierungstätigkeit (35 - 36)							0,00	0,00	0,00
SA5	Saldo (5) Geldfluss aus der voranschlagswirksamen Gebarung (Saldo 3 + Saldo 4)							-48.556,05	-62.300,00	13.743,95
853040	Wohnhaus Schulgasse 6									
Operative Gebarung										
2/853040+829000	Sonstige Erträge	2116	3116	18	1.121,71	0,00	1.121,71	1.121,71	0,00	1.121,71
SU 21 / 31	Summe Erträge / Einzahlungen operative Gebarung				1.121,71	0,00	1.121,71	1.121,71	0,00	1.121,71
1/853040-614000	Instandhaltung von Gebäuden	2224	3224	24	0,00	200,00	-200,00	0,00	200,00	-200,00
1/853040-670000	Versicherungen	2222	3222	24	386,05	0,00	386,05	725,46	0,00	725,46
1/853040-700000	Betriebskosten	2223	3223	24	32,35	500,00	-467,65	32,35	500,00	-467,65
1/853040-711000	Gebühren für die Benützung von Gemeindeeinrichtungen und Anlagen gemäß FAG	2225	3225	24	558,18	0,00	558,18	542,38	0,00	542,38
SU 22 / 32	Summe Aufwendungen / Auszahlungen operative Gebarung				976,58	700,00	276,58	1.300,19	700,00	600,19
SA 0 / SA 1	(0) Nettoergebnis (21 - 22) / (1) Geldfluss operative Gebarung (31 - 32)				145,13	-700,00	845,13	-178,48	-700,00	521,52
SU 23	Summe Haushaltsrücklagen				0,00	0,00	0,00	0,00	0,00	0,00
SA00	Nettoergebnis nach Zuw./Entn. Haushaltsrücklagen (Saldo 0 +/- SU23)				145,13	-700,00	845,13			
Investive Gebarung										
SU 33	Summe Einzahlungen investive Gebarung							0,00	0,00	0,00
SU 34	Summe Auszahlungen investive Gebarung							0,00	0,00	0,00
SA2	Saldo (2) Geldfluss aus der Investiven Gebarung (33 - 34)							0,00	0,00	0,00
SA3	Saldo (3) Nettofinanzierungssaldo (Saldo 1 + Saldo 2)							-178,48	-700,00	521,52

		MVAG	MVAG	VCQU	Ergebnisrechnung			Finanzierungsrechnung		
		EH	FH		RA 2021	VA 2021	RA - VA	RA 2021	VA 2021	RA - VA
Finanzierungstätigkeit										
SU 35	Summe Einzahlungen aus der Finanzierungstätigkeit							0,00	0,00	0,00
SU 36	Summe Auszahlungen aus der Finanzierungstätigkeit							0,00	0,00	0,00
SA4	Saldo (4) Geldfluss aus der Finanzierungstätigkeit (35 – 36)							0,00	0,00	0,00
SA5	Saldo (5) Geldfluss aus der voranschlagswirksamen Gebarung (Saldo 3 + Saldo 4)							-178,48	-700,00	521,52
853050 Wohnhaus Schloßgasse 2 und 4										
Operative Gebarung										
2/853050+811000	Mieten	2115	3115	14	14.313,54	33.600,00	-19.286,46	14.313,54	33.600,00	-19.286,46
2/853050+811100	Mieten 20 %	2115	3115	14	0,00	700,00	-700,00	0,00	700,00	-700,00
SU 21 / 31	Summe Erträge / Einzahlungen operative Gebarung				14.313,54	34.300,00	-19.986,46	14.313,54	34.300,00	-19.986,46
1/853050-614000	Instandhaltung von Gebäuden	2224	3224	24	483,48	1.000,00	-516,52	483,48	1.000,00	-516,52
1/853050-700000	Betriebskosten	2223	3223	24	11.731,47	14.000,00	-2.268,53	11.731,47	14.000,00	-2.268,53
SU 22 / 32	Summe Aufwendungen / Auszahlungen operative Gebarung				12.214,95	15.000,00	-2.785,05	12.214,95	15.000,00	-2.785,05
SA 0 / SA 1	(0) Nettoergebnis (21 - 22) / (1) Geldfluss operative Gebarung (31 – 32)				2.098,59	19.300,00	-17.201,41	2.098,59	19.300,00	-17.201,41
SU 23	Summe Haushaltsrücklagen				0,00	0,00	0,00	0,00	0,00	0,00
SA00	Nettoergebnis nach Zuw./Entn. Haushaltsrücklagen (Saldo 0 +/- SU23)				2.098,59	19.300,00	-17.201,41			
Investive Gebarung										
SU 33	Summe Einzahlungen investive Gebarung							0,00	0,00	0,00
SU 34	Summe Auszahlungen investive Gebarung							0,00	0,00	0,00
SA2	Saldo (2) Geldfluss aus der Investiven Gebarung (33 – 34)							0,00	0,00	0,00
SA3	Saldo (3) Nettofinanzierungssaldo (Saldo 1 + Saldo 2)							2.098,59	19.300,00	-17.201,41
Finanzierungstätigkeit										
SU 35	Summe Einzahlungen aus der Finanzierungstätigkeit							0,00	0,00	0,00
SU 36	Summe Auszahlungen aus der Finanzierungstätigkeit							0,00	0,00	0,00
SA4	Saldo (4) Geldfluss aus der Finanzierungstätigkeit (35 – 36)							0,00	0,00	0,00
SA5	Saldo (5) Geldfluss aus der voranschlagswirksamen Gebarung (Saldo 3 + Saldo 4)							2.098,59	19.300,00	-17.201,41
853060 Hotelprojekt Schloss										
Operative Gebarung										
6/853060+829910	Verrg. zw. operativer Gebarung und Projekten	2116	3116	1 18	12.071,66	0,00	12.071,66	12.071,66	0,00	12.071,66
SU 21 / 31	Summe Erträge / Einzahlungen operative Gebarung				12.071,66	0,00	12.071,66	12.071,66	0,00	12.071,66
1/853060-728000	Entgelte für sonstige Leistungen	2225	3225	24	29.657,82	7.000,00	22.657,82	29.657,82	7.000,00	22.657,82
5/853060-728000	Entgelte für sonstige Leistungen	2225	3225	1 24	0,00	0,00	0,00	12.071,66	0,00	12.071,66
1/853060-764000	Entschädigungen	2234	3234	27	147.311,61	100.000,00	47.311,61	147.311,61	100.000,00	47.311,61
SU 22 / 32	Summe Aufwendungen / Auszahlungen operative Gebarung				176.969,43	107.000,00	69.969,43	189.041,09	107.000,00	82.041,09
SA 0 / SA 1	(0) Nettoergebnis (21 - 22) / (1) Geldfluss operative Gebarung (31 – 32)				-164.897,77	-107.000,00	-57.897,77	-176.969,43	-107.000,00	-69.969,43

		MVAG MVAG VCQU			Ergebnisrechnung			Finanzierungsrechnung		
		EH	FH		RA 2021	VA 2021	RA - VA	RA 2021	VA 2021	RA - VA
SU 23	Summe Haushaltsrücklagen				0,00	0,00	0,00	0,00	0,00	0,00
SA00	Nettoergebnis nach Zuw./Entn. Haushaltsrücklagen (Saldo 0 +/- SU23)				-164.897,77	-107.000,00	-57.897,77			
Investive Gebarung										
SU 33	Summe Einzahlungen investive Gebarung							0,00	0,00	0,00
SU 34	Summe Auszahlungen investive Gebarung							0,00	0,00	0,00
SA2	Saldo (2) Geldfluss aus der Investiven Gebarung (33 – 34)							0,00	0,00	0,00
SA3	Saldo (3) Nettofinanzierungssaldo (Saldo 1 + Saldo 2)							-176.969,43	-107.000,00	-69.969,43
Finanzierungstätigkeit										
SU 35	Summe Einzahlungen aus der Finanzierungstätigkeit							0,00	0,00	0,00
SU 36	Summe Auszahlungen aus der Finanzierungstätigkeit							0,00	0,00	0,00
SA4	Saldo (4) Geldfluss aus der Finanzierungstätigkeit (35 – 36)							0,00	0,00	0,00
SA5	Saldo (5) Geldfluss aus der voranschlagswirksamen Gebarung (Saldo 3 + Saldo 4)							-176.969,43	-107.000,00	-69.969,43
853070	Ordination PBZ-Mautern									
Operative Gebarung										
2/853070+811000	Miet- und Pachtertrag	2115	3115	14	6.335,28	6.600,00	-264,72	6.335,28	6.600,00	-264,72
SU 21 / 31	Summe Erträge / Einzahlungen operative Gebarung				6.335,28	6.600,00	-264,72	6.335,28	6.600,00	-264,72
1/853070-600000	Energiebezüge	2222	3222	24	336,29	500,00	-163,71	328,29	500,00	-171,71
1/853070-700000	Miet- und Pacht Aufwand	2223	3223	24	6.380,04	7.600,00	-1.219,96	6.380,04	7.600,00	-1.219,96
SU 22 / 32	Summe Aufwendungen / Auszahlungen operative Gebarung				6.716,33	8.100,00	-1.383,67	6.708,33	8.100,00	-1.391,67
SA 0 / SA 1	(0) Nettoergebnis (21 - 22) / (1) Geldfluss operative Gebarung (31 – 32)				-381,05	-1.500,00	1.118,95	-373,05	-1.500,00	1.126,95
SU 23	Summe Haushaltsrücklagen				0,00	0,00	0,00	0,00	0,00	0,00
SA00	Nettoergebnis nach Zuw./Entn. Haushaltsrücklagen (Saldo 0 +/- SU23)				-381,05	-1.500,00	1.118,95			
Investive Gebarung										
SU 33	Summe Einzahlungen investive Gebarung							0,00	0,00	0,00
SU 34	Summe Auszahlungen investive Gebarung							0,00	0,00	0,00
SA2	Saldo (2) Geldfluss aus der Investiven Gebarung (33 – 34)							0,00	0,00	0,00
SA3	Saldo (3) Nettofinanzierungssaldo (Saldo 1 + Saldo 2)							-373,05	-1.500,00	1.126,95
Finanzierungstätigkeit										
SU 35	Summe Einzahlungen aus der Finanzierungstätigkeit							0,00	0,00	0,00
SU 36	Summe Auszahlungen aus der Finanzierungstätigkeit							0,00	0,00	0,00
SA4	Saldo (4) Geldfluss aus der Finanzierungstätigkeit (35 – 36)							0,00	0,00	0,00
SA5	Saldo (5) Geldfluss aus der voranschlagswirksamen Gebarung (Saldo 3 + Saldo 4)							-373,05	-1.500,00	1.126,95

		MVAG			Ergebnisrechnung			Finanzierungsrechnung		
		EH	FH	VCQU	RA 2021	VA 2021	RA - VA	RA 2021	VA 2021	RA - VA
853090	Gemeindezentrum Austraf3e 3									
	Operative Gebarung									
2/853090+811000	Einnahmen aus der Vermietung und Verpachtung von Sachen	2115	3115	14	21.599,96	57.600,00	-36.000,04	21.599,96	57.600,00	-36.000,04
SU 21 / 31	Summe Ertr3ge / Einzahlungen operative Gebarung				21.599,96	57.600,00	-36.000,04	21.599,96	57.600,00	-36.000,04
1/853090-614000	Instandhaltung von Geb3uden	2224	3224	24	576,36	1.500,00	-923,64	576,36	1.500,00	-923,64
1/853090-700000	Betriebskosten	2223	3223	24	3.355,46	20.000,00	-16.644,54	3.355,46	20.000,00	-16.644,54
1/853090-720000	Kostenbeitr3ge (Kosteners3tze) f3ur Leistungen	2225	3225	24	126,00	500,00	-374,00	126,00	500,00	-374,00
1/853090-728000	Entgelte f3ur sonstige Leistungen	2225	3225	24	218,95	0,00	218,95	218,95	0,00	218,95
SU 22 / 32	Summe Aufwendungen / Auszahlungen operative Gebarung				4.276,77	22.000,00	-17.723,23	4.276,77	22.000,00	-17.723,23
SA 0 / SA 1	(0) Nettoergebnis (21 - 22) / (1) Geldfluss operative Gebarung (31 - 32)				17.323,19	35.600,00	-18.276,81	17.323,19	35.600,00	-18.276,81
SU 23	Summe Haushaltsr3cklagen				0,00	0,00	0,00	0,00	0,00	0,00
SA00	Nettoergebnis nach Zuw./Entn. Haushaltsr3cklagen (Saldo 0 +/- SU23)				17.323,19	35.600,00	-18.276,81			
	Investive Gebarung									
SU 33	Summe Einzahlungen investive Gebarung							0,00	0,00	0,00
SU 34	Summe Auszahlungen investive Gebarung							0,00	0,00	0,00
SA2	Saldo (2) Geldfluss aus der Investiven Gebarung (33 - 34)							0,00	0,00	0,00
SA3	Saldo (3) Nettofinanzierungssaldo (Saldo 1 + Saldo 2)							17.323,19	35.600,00	-18.276,81
	Finanzierungst3tigkeit									
SU 35	Summe Einzahlungen aus der Finanzierungst3tigkeit							0,00	0,00	0,00
SU 36	Summe Auszahlungen aus der Finanzierungst3tigkeit							0,00	0,00	0,00
SA4	Saldo (4) Geldfluss aus der Finanzierungst3tigkeit (35 - 36)							0,00	0,00	0,00
SA5	Saldo (5) Geldfluss aus der voranschlagswirksamen Gebarung (Saldo 3 + Saldo 4)							17.323,19	35.600,00	-18.276,81
87	Wirtschaftliche Unternehmungen									
870	Elektrizit3tsversorgung									
870000	Elektrizit3tsversorgung									
	Operative Gebarung									
2/870000+810000	Stromeinlieferung	2114	3114	13	1.175,19	1.300,00	-124,81	1.175,19	1.300,00	-124,81
SU 21 / 31	Summe Ertr3ge / Einzahlungen operative Gebarung				1.175,19	1.300,00	-124,81	1.175,19	1.300,00	-124,81
SU 22 / 32	Summe Aufwendungen / Auszahlungen operative Gebarung				0,00	0,00	0,00	0,00	0,00	0,00
SA 0 / SA 1	(0) Nettoergebnis (21 - 22) / (1) Geldfluss operative Gebarung (31 - 32)				1.175,19	1.300,00	-124,81	1.175,19	1.300,00	-124,81
SU 23	Summe Haushaltsr3cklagen				0,00	0,00	0,00	0,00	0,00	0,00
SA00	Nettoergebnis nach Zuw./Entn. Haushaltsr3cklagen (Saldo 0 +/- SU23)				1.175,19	1.300,00	-124,81			
	Investive Gebarung									
SU 33	Summe Einzahlungen investive Gebarung							0,00	0,00	0,00

		MVAG			Ergebnisrechnung			Finanzierungsrechnung		
		EH	FH	VCQU	RA 2021	VA 2021	RA - VA	RA 2021	VA 2021	RA - VA
SU 34	Summe Auszahlungen investive Gebarung							0,00	0,00	0,00
SA2	Saldo (2) Geldfluss aus der Investiven Gebarung (33 – 34)							0,00	0,00	0,00
SA3	Saldo (3) Nettofinanzierungssaldo (Saldo 1 + Saldo 2)							1.175,19	1.300,00	-124,81
Finanzierungstätigkeit										
SU 35	Summe Einzahlungen aus der Finanzierungstätigkeit							0,00	0,00	0,00
SU 36	Summe Auszahlungen aus der Finanzierungstätigkeit							0,00	0,00	0,00
SA4	Saldo (4) Geldfluss aus der Finanzierungstätigkeit (35 – 36)							0,00	0,00	0,00
SA5	Saldo (5) Geldfluss aus der voranschlagswirksamen Gebarung (Saldo 3 + Saldo 4)							1.175,19	1.300,00	-124,81
88	Wirtschaftliche Unternehmungen (Fortsetzung)									
888	Bestattungsunternehmungen									
888000	Bestattungsunternehmen									
Operative Gebarung										
2/888000+810000	Erlöse	2114	3114	13	128.406,86	118.900,00	9.506,86	127.681,85	118.900,00	8.781,85
2/888000+829000	Sonstige Erträge	2116	3116	18	4.761,00	0,00	4.761,00	862,00	0,00	862,00
SU 21 / 31	Summe Erträge / Einzahlungen operative Gebarung				133.167,86	118.900,00	14.267,86	128.543,85	118.900,00	9.643,85
1/888000-400000	Geringwertige Wirtschaftsgüter des Anlagevermögens	2221	3221	23	623,02	1.500,00	-876,98	623,02	1.500,00	-876,98
1/888000-413000	Materialankauf	2221	3221	23	22.631,30	23.000,00	-368,70	23.372,30	23.000,00	372,30
1/888000-452000	Treibstoffe	2221	3221	23	386,17	400,00	-13,83	297,67	400,00	-102,33
1/888000-456000	Schreib-, Zeichen- und sonstige Büromittel	2221	3221	23	1.483,69	2.000,00	-516,31	1.483,69	2.000,00	-516,31
1/888000-459000	Sonstige Verbrauchsgüter	2221	3221	23	388,10	500,00	-111,90	388,10	500,00	-111,90
1/888000-510000	Geldbezüge der Vertragsbediensteten der Verwaltung	2211	3211	20	0,00	2.000,00	-2.000,00	0,00	2.000,00	-2.000,00
1/888000-569000	Sonstige Nebengebühren	2211	3211	20	0,00	1.000,00	-1.000,00	0,00	1.000,00	-1.000,00
1/888000-580000	Dienstgeberbeiträge zum Ausgleichsfonds für Familienbeihilfen	2212	3212	20	0,00	100,00	-100,00	0,00	100,00	-100,00
1/888000-582000	Sonstige Dienstgeberbeiträge zur sozialen Sicherheit	2212	3212	20	0,00	500,00	-500,00	0,00	500,00	-500,00
1/888000-617000	Instandhaltung von Fahrzeugen	2224	3224	24	156,85	1.000,00	-843,15	156,85	1.000,00	-843,15
1/888000-618000	Instandhaltung von sonstigen Anlage	2224	3224	24	0,00	100,00	-100,00	0,00	100,00	-100,00
1/888000-631000	Telekommunikationsdienste	2222	3222	24	395,45	500,00	-104,55	395,45	500,00	-104,55
1/888000-670000	Versicherungen	2222	3222	24	2.675,34	2.100,00	575,34	1.792,22	2.100,00	-307,78
1/888000-680000	Planmäßige Abschreibung	2226			914,96	600,00	314,96	0,00	0,00	0,00
1/888000-691000	uneinbringliche Forderung	2225	3225	24	65,50	0,00	65,50	65,50	0,00	65,50
1/888000-700000	Miet- und Pachtaufwand	2223	3223	24	11.495,50	12.000,00	-504,50	11.495,50	12.000,00	-504,50
1/888000-700100	Miete Drucksystem	2223	3223	24	3.840,00	4.300,00	-460,00	3.840,00	4.300,00	-460,00

		MVAG			Ergebnisrechnung			Finanzierungsrechnung		
		EH	FH	VCQU	RA 2021	VA 2021	RA - VA	RA 2021	VA 2021	RA - VA
1/888000-710000	Öffentliche Abgaben (Ausgaben), ohne Gebühren gemäß FAG	2225	3225	24	3.863,00	6.500,00	-2.637,00	4.799,00	6.500,00	-1.701,00
1/888000-720000	Kostenbeiträge (Kostensätze) für Leistungen	2225	3225	24	61.636,08	62.000,00	-363,92	61.636,08	62.000,00	-363,92
1/888000-724000	Reisegebühren	2225	3225	24	0,00	200,00	-200,00	0,00	200,00	-200,00
1/888000-728000	Entgelte für sonstige Leistungen	2225	3225	24	186,67	200,00	-13,33	287,28	200,00	87,28
1/888000-728100	Schulung der Bediensteten	2225	3225	24	180,00	500,00	-320,00	180,00	500,00	-320,00
SU 22 / 32	Summe Aufwendungen / Auszahlungen operative Gebarung				110.921,63	121.000,00	-10.078,37	110.812,66	120.400,00	-9.587,34
SA 0 / SA 1	(0) Nettoergebnis (21 - 22) / (1) Geldfluss operative Gebarung (31 - 32)				22.246,23	-2.100,00	24.346,23	17.731,19	-1.500,00	19.231,19
SU 23	Summe Haushaltsrücklagen				0,00	0,00	0,00	0,00	0,00	0,00
SA00	Nettoergebnis nach Zuw./Entn. Haushaltsrücklagen (Saldo 0 +/- SU23)				22.246,23	-2.100,00	24.346,23			
Investive Gebarung										
SU 33	Summe Einzahlungen investive Gebarung							0,00	0,00	0,00
1/888000-042000	Betriebsausstattung		3415	2 41	0,00	0,00	0,00	0,00	500,00	-500,00
SU 34	Summe Auszahlungen investive Gebarung							0,00	500,00	-500,00
SA2	Saldo (2) Geldfluss aus der Investiven Gebarung (33 - 34)							0,00	-500,00	500,00
SA3	Saldo (3) Nettofinanzierungssaldo (Saldo 1 + Saldo 2)							17.731,19	-2.000,00	19.731,19
Finanzierungstätigkeit										
SU 35	Summe Einzahlungen aus der Finanzierungstätigkeit							0,00	0,00	0,00
SU 36	Summe Auszahlungen aus der Finanzierungstätigkeit							0,00	0,00	0,00
SA4	Saldo (4) Geldfluss aus der Finanzierungstätigkeit (35 - 36)							0,00	0,00	0,00
SA5	Saldo (5) Geldfluss aus der voranschlagswirksamen Gebarung (Saldo 3 + Saldo 4)							17.731,19	-2.000,00	19.731,19
89	Wirtschaftliche Unternehmungen (Fortsetzung)									
894	Stadthallen, Kongresshäuser									
894000	Römerhalle									
Operative Gebarung										
2/894000+811000	Miet- und Pachtertrag	2115	3115	14	18.750,00	15.000,00	3.750,00	23.437,50	15.000,00	8.437,50
2/894000+811100	Benützungsentgelte	2115	3115	14	29.741,59	25.000,00	4.741,59	27.583,27	25.000,00	2.583,27
2/894000+811200	Betriebskosten	2115	3115	14	20.306,58	20.000,00	306,58	25.687,12	20.000,00	5.687,12
2/894000+813000	Erträge aus der Auflösung von Investitionszuschüssen (Kapitaltransfers)		2127		14.973,22	15.000,00	-26,78	0,00	0,00	0,00
2/894000+861200	Zinsenzuschuss	2121	3121	15	65,45	100,00	-34,55	65,45	100,00	-34,55
SU 21 / 31	Summe Erträge / Einzahlungen operative Gebarung				83.836,84	75.100,00	8.736,84	76.773,34	60.100,00	16.673,34
1/894000-400000	Geringwertige Wirtschaftsgüter des Anlagevermögens	2221	3221	23	141,12	1.000,00	-858,88	141,12	1.000,00	-858,88
1/894000-454000	Reinigungsmaterial	2221	3221	23	2.352,00	500,00	1.852,00	2.352,00	500,00	1.852,00
1/894000-600000	Strom	2222	3222	24	12.626,26	20.000,00	-7.373,74	12.626,26	20.000,00	-7.373,74

		MVAG			Ergebnisrechnung			Finanzierungsrechnung		
		EH	FH	VCQU	RA 2021	VA 2021	RA - VA	RA 2021	VA 2021	RA - VA
1/894000-600100	Gas	2222	3222	24	3.859,41	12.000,00	-8.140,59	3.859,41	12.000,00	-8.140,59
1/894000-614000	Instandhaltung	2224	3224	24	8.703,56	15.000,00	-6.296,44	8.703,56	15.000,00	-6.296,44
1/894000-631000	Telekommunikationsdienste	2222	3222	24	558,96	500,00	58,96	558,96	500,00	58,96
1/894000-650000	Zinsen für Finanzschulden - Inland	2241	3241	25	66,18	100,00	-33,82	66,18	100,00	-33,82
1/894000-670000	Versicherungen	2222	3222	24	1.872,41	1.900,00	-27,59	1.872,41	1.900,00	-27,59
1/894000-680000	Planmäßige Abschreibung	2226			39.328,16	39.300,00	28,16	0,00	0,00	0,00
1/894000-710000	Öffentliche Abgaben (Ausgaben), ohne Gebühren gemäß FAG	2225	3225	24	394,60	400,00	-5,40	394,60	400,00	-5,40
1/894000-711000	Geb. für die Ben. von Gde.Einrichtungen u. -anlag. gem. FAG (Ausgabe)	2225	3225	24	1.049,56	2.200,00	-1.150,44	1.049,56	2.200,00	-1.150,44
1/894000-720000	Kostenbeiträge (Kostenersätze) für Leistungen	2225	3225	24	13.975,00	15.700,00	-1.725,00	13.975,00	15.700,00	-1.725,00
1/894000-728000	Entgelte für sonstige Leistungen	2225	3225	24	118,08	15.000,00	-14.881,92	1.756,08	15.000,00	-13.243,92
SU 22 / 32	Summe Aufwendungen / Auszahlungen operative Gebarung				85.045,30	123.600,00	-38.554,70	47.355,14	84.300,00	-36.944,86
SA 0 / SA 1	(0) Nettoergebnis (21 - 22) / (1) Geldfluss operative Gebarung (31 - 32)				-1.208,46	-48.500,00	47.291,54	29.418,20	-24.200,00	53.618,20
SU 23	Summe Haushaltsrücklagen				0,00	0,00	0,00	0,00	0,00	0,00
SA00	Nettoergebnis nach Zuw./Entn. Haushaltsrücklagen (Saldo 0 +/- SU23)				-1.208,46	-48.500,00	47.291,54			
Investive Gebarung										
SU 33	Summe Einzahlungen investive Gebarung							0,00	0,00	0,00
1/894000-042000	Betriebsausstattung		3415	2 41	0,00	0,00	0,00	0,00	1.000,00	-1.000,00
SU 34	Summe Auszahlungen investive Gebarung							0,00	1.000,00	-1.000,00
SA2	Saldo (2) Geldfluss aus der Investiven Gebarung (33 - 34)							0,00	-1.000,00	1.000,00
SA3	Saldo (3) Nettofinanzierungssaldo (Saldo 1 + Saldo 2)							29.418,20	-25.200,00	54.618,20
Finanzierungstätigkeit										
SU 35	Summe Einzahlungen aus der Finanzierungstätigkeit							0,00	0,00	0,00
1/894000-346000	Tilgung von Investitionsdarlehen von Kreditinstituten		3614	65	0,00	0,00	0,00	12.466,64	12.500,00	-33,36
SU 36	Summe Auszahlungen aus der Finanzierungstätigkeit							12.466,64	12.500,00	-33,36
SA4	Saldo (4) Geldfluss aus der Finanzierungstätigkeit (35 - 36)							-12.466,64	-12.500,00	33,36
SA5	Saldo (5) Geldfluss aus der voranschlagswirksamen Gebarung (Saldo 3 + Saldo 4)							16.951,56	-37.700,00	54.651,56

		MVAG	MVAG	VCQU	Ergebnisrechnung			Finanzierungsrechnung		
		EH	FH		RA 2021	VA 2021	RA - VA	RA 2021	VA 2021	RA - VA
9 Finanzwirtschaft										
90	Gesonderte Verwaltung									
900	Gesonderte Verwaltung									
900000	Finanzverwaltung									
Operative Gebarung										
2/900000+816000	Verwaltungskostenbeiträge	2114	3114	13	3.336,51	3.000,00	336,51	3.336,51	3.000,00	336,51
SU 21 / 31	Summe Erträge / Einzahlungen operative Gebarung				3.336,51	3.000,00	336,51	3.336,51	3.000,00	336,51
SU 22 / 32	Summe Aufwendungen / Auszahlungen operative Gebarung				0,00	0,00	0,00	0,00	0,00	0,00
SA 0 / SA 1	(0) Nettoergebnis (21 - 22) / (1) Geldfluss operative Gebarung (31 - 32)				3.336,51	3.000,00	336,51	3.336,51	3.000,00	336,51
SU 23	Summe Haushaltsrücklagen				0,00	0,00	0,00	0,00	0,00	0,00
SA00	Nettoergebnis nach Zuw./Entn. Haushaltsrücklagen (Saldo 0 +/- SU23)				3.336,51	3.000,00	336,51			
Investive Gebarung										
SU 33	Summe Einzahlungen investive Gebarung							0,00	0,00	0,00
SU 34	Summe Auszahlungen investive Gebarung							0,00	0,00	0,00
SA2	Saldo (2) Geldfluss aus der Investiven Gebarung (33 - 34)							0,00	0,00	0,00
SA3	Saldo (3) Nettofinanzierungssaldo (Saldo 1 + Saldo 2)							3.336,51	3.000,00	336,51
Finanzierungstätigkeit										
SU 35	Summe Einzahlungen aus der Finanzierungstätigkeit							0,00	0,00	0,00
SU 36	Summe Auszahlungen aus der Finanzierungstätigkeit							0,00	0,00	0,00
SA4	Saldo (4) Geldfluss aus der Finanzierungstätigkeit (35 - 36)							0,00	0,00	0,00
SA5	Saldo (5) Geldfluss aus der voranschlagswirksamen Gebarung (Saldo 3 + Saldo 4)							3.336,51	3.000,00	336,51
91 Kapitalvermögen und Stiftungen ohne eigene Rechtspersönlichkeit										
910	Geldverkehr									
910000	Geldverkehr									
Operative Gebarung										
2/910000+816000	Kostenbeiträge (Kostensätze) für sonstige Leistungen	2114	3114	13	0,00	100,00	-100,00	0,00	100,00	-100,00
2/910000+823000	Zinsen der Girokonten	2131	3131	14	133,83	600,00	-466,17	133,83	600,00	-466,17
2/910000+829200	Sonstige Einnahmen (Zahlungs- u. Rundungsdifferenzen)	2116	3116	18	9.603,17	0,00	9.603,17	9.603,17	0,00	9.603,17
SU 21 / 31	Summe Erträge / Einzahlungen operative Gebarung				9.737,00	700,00	9.037,00	9.737,00	700,00	9.037,00
1/910000-657000	Disagien	2244	3244	25	12,71	1.600,00	-1.587,29	11,70	1.600,00	-1.588,30
1/910000-659000	Geldverkehrsspesen	2244	3244	24	6.757,18	3.500,00	3.257,18	6.757,18	3.500,00	3.257,18
1/910000-710000	KEST Giro	2225	3225	24	25,70	100,00	-74,30	25,70	100,00	-74,30
SU 22 / 32	Summe Aufwendungen / Auszahlungen operative Gebarung				6.795,59	5.200,00	1.595,59	6.794,58	5.200,00	1.594,58

		MVAG			Ergebnisrechnung			Finanzierungsrechnung		
		EH	FH	VCQU	RA 2021	VA 2021	RA - VA	RA 2021	VA 2021	RA - VA
92	Öffentliche Abgaben									
920	Ausschließliche Gemeindeabgaben									
920000	Ausschließliche Gemeindeabgaben									
Operative Gebarung										
2/920000+830000	Grundsteuer A	2111	3111	10	3.699,28	7.000,00	-3.300,72	3.377,22	7.000,00	-3.622,78
2/920000+831000	Grundsteuer B	2111	3111	10	281.313,38	202.000,00	79.313,38	255.464,81	202.000,00	53.464,81
2/920000+833100	Kommunalsteuer	2111	3111	10	506.539,12	300.000,00	206.539,12	504.351,73	300.000,00	204.351,73
2/920000+837000	Lustbarkeitsabgabe	2111	3111	10	1.004,56	200,00	804,56	1.004,56	200,00	804,56
2/920000+838000	Hundeabgabe	2111	3111	10	9.352,32	9.400,00	-47,68	9.302,32	9.400,00	-97,68
2/920000+841000	Gebrauchsabgabe	2111	3111	10	51.364,69	42.000,00	9.364,69	51.231,61	42.000,00	9.231,61
2/920000+849000	Nebenansprüche nach dem Abgabenverfahrensgesetz	2111	3111	10	181,89	500,00	-318,11	114,82	500,00	-385,18
2/920000+850000	Aufschließungsabgaben + GAAA	2111	3111	10	152.355,41	160.000,00	-7.644,59	152.355,41	160.000,00	-7.644,59
2/920000+850100	Spielplatz-Ausgleichsabgabe	2111	3111	10	0,00	5.000,00	-5.000,00	0,00	5.000,00	-5.000,00
2/920000+853000	Jagd- und Fischereiabgaben (Gemeindeanteile)	2111	3111	10	1.439,58	1.500,00	-60,42	1.439,58	1.500,00	-60,42
2/920000+856000	Verwaltungsabgaben	2111	3111	10	1.009,00	800,00	209,00	1.009,00	800,00	209,00
2/920000+856100	Verwaltungsabgaben Kunden	2111	3111	10	9.527,11	10.500,00	-972,89	10.327,44	10.500,00	-172,56
2/920000+857000	Baukommissionsgebühren	2111	3111	10	1.780,20	1.900,00	-119,80	1.959,60	1.900,00	59,60
2/920000+857100	Totenbeschauegebühren	2111	3111	10	7.991,00	6.000,00	1.991,00	7.990,00	6.000,00	1.990,00
SU 21 / 31	Summe Erträge / Einzahlungen operative Gebarung				1.027.557,54	746.800,00	280.757,54	999.928,10	746.800,00	253.128,10
1/920000-752000	Kosten der Abgabeneinhebung	2231	3231	26	45.877,62	30.000,00	15.877,62	46.204,62	30.000,00	16.204,62
SU 22 / 32	Summe Aufwendungen / Auszahlungen operative Gebarung				45.877,62	30.000,00	15.877,62	46.204,62	30.000,00	16.204,62
SA 0 / SA 1	(0) Nettoergebnis (21 - 22) / (1) Geldfluss operative Gebarung (31 - 32)				981.679,92	716.800,00	264.879,92	953.723,48	716.800,00	236.923,48
SU 23	Summe Haushaltsrücklagen				0,00	0,00	0,00	0,00	0,00	0,00
SA00	Nettoergebnis nach Zuw./Entn. Haushaltsrücklagen (Saldo 0 +/- SU23)				981.679,92	716.800,00	264.879,92			
Investive Gebarung										
SU 33	Summe Einzahlungen investive Gebarung							0,00	0,00	0,00
SU 34	Summe Auszahlungen investive Gebarung							0,00	0,00	0,00
SA2	Saldo (2) Geldfluss aus der Investiven Gebarung (33 - 34)							0,00	0,00	0,00
SA3	Saldo (3) Nettofinanzierungssaldo (Saldo 1 + Saldo 2)							953.723,48	716.800,00	236.923,48
Finanzierungstätigkeit										
SU 35	Summe Einzahlungen aus der Finanzierungstätigkeit							0,00	0,00	0,00
SU 36	Summe Auszahlungen aus der Finanzierungstätigkeit							0,00	0,00	0,00
SA4	Saldo (4) Geldfluss aus der Finanzierungstätigkeit (35 - 36)							0,00	0,00	0,00
SA5	Saldo (5) Geldfluss aus der voranschlagswirksamen Gebarung (Saldo 3 + Saldo 4)							953.723,48	716.800,00	236.923,48

		MVAG			Ergebnisrechnung			Finanzierungsrechnung		
		EH	FH	VCQU	RA 2021	VA 2021	RA - VA	RA 2021	VA 2021	RA - VA
921	Zwischen Ländern und Gemeinden geteilte Abgaben									
921000	Zwischen Ländern und Gemeinden geteilte Abgaben									
Operative Gebarung										
2/921000+834000	Fremdenverkehrsabgaben (Nächtigungstaxe)	2111	3111	10	36.670,40	20.000,00	16.670,40	36.498,80	20.000,00	16.498,80
2/921000+834100	Fremdenverkehrsbeitrag (Interessentenbeitrag)	2111	3111	10	38.362,11	40.000,00	-1.637,89	38.576,88	40.000,00	-1.423,12
2/921000+861000	Transfers von Ländern, Landesfonds und Landeskammern	2121	3121	15	1.163,55	0,00	1.163,55	1.163,55	0,00	1.163,55
SU 21 / 31	Summe Erträge / Einzahlungen operative Gebarung				76.196,06	60.000,00	16.196,06	76.239,23	60.000,00	16.239,23
SU 22 / 32	Summe Aufwendungen / Auszahlungen operative Gebarung				0,00	0,00	0,00	0,00	0,00	0,00
SA 0 / SA 1	(0) Nettoergebnis (21 - 22) / (1) Geldfluss operative Gebarung (31 - 32)				76.196,06	60.000,00	16.196,06	76.239,23	60.000,00	16.239,23
SU 23	Summe Haushaltsrücklagen				0,00	0,00	0,00	0,00	0,00	0,00
SA00	Nettoergebnis nach Zuw./Entn. Haushaltsrücklagen (Saldo 0 +/- SU23)				76.196,06	60.000,00	16.196,06			
Investive Gebarung										
SU 33	Summe Einzahlungen investive Gebarung							0,00	0,00	0,00
SU 34	Summe Auszahlungen investive Gebarung							0,00	0,00	0,00
SA2	Saldo (2) Geldfluss aus der Investiven Gebarung (33 - 34)							0,00	0,00	0,00
SA3	Saldo (3) Nettofinanzierungssaldo (Saldo 1 + Saldo 2)							76.239,23	60.000,00	16.239,23
Finanzierungstätigkeit										
SU 35	Summe Einzahlungen aus der Finanzierungstätigkeit							0,00	0,00	0,00
SU 36	Summe Auszahlungen aus der Finanzierungstätigkeit							0,00	0,00	0,00
SA4	Saldo (4) Geldfluss aus der Finanzierungstätigkeit (35 - 36)							0,00	0,00	0,00
SA5	Saldo (5) Geldfluss aus der voranschlagswirksamen Gebarung (Saldo 3 + Saldo 4)							76.239,23	60.000,00	16.239,23
925	Ertragsanteile an gemeinschaftlichen Bundesabgaben									
925000	Ertragsanteile an gemeinschaftl. Bundesabgaben									
Operative Gebarung										
2/925000+859400	Bev.Schlüssel (inkl. KEST)	2112	3112	11	3.228.250,32	3.096.900,00	131.350,32	3.228.250,32	3.096.900,00	131.350,32
SU 21 / 31	Summe Erträge / Einzahlungen operative Gebarung				3.228.250,32	3.096.900,00	131.350,32	3.228.250,32	3.096.900,00	131.350,32
SU 22 / 32	Summe Aufwendungen / Auszahlungen operative Gebarung				0,00	0,00	0,00	0,00	0,00	0,00
SA 0 / SA 1	(0) Nettoergebnis (21 - 22) / (1) Geldfluss operative Gebarung (31 - 32)				3.228.250,32	3.096.900,00	131.350,32	3.228.250,32	3.096.900,00	131.350,32
SU 23	Summe Haushaltsrücklagen				0,00	0,00	0,00	0,00	0,00	0,00
SA00	Nettoergebnis nach Zuw./Entn. Haushaltsrücklagen (Saldo 0 +/- SU23)				3.228.250,32	3.096.900,00	131.350,32			
Investive Gebarung										
SU 33	Summe Einzahlungen investive Gebarung							0,00	0,00	0,00
SU 34	Summe Auszahlungen investive Gebarung							0,00	0,00	0,00
SA2	Saldo (2) Geldfluss aus der Investiven Gebarung (33 - 34)							0,00	0,00	0,00

		MVAG			Ergebnisrechnung			Finanzierungsrechnung		
		EH	FH	VCQU	RA 2021	VA 2021	RA - VA	RA 2021	VA 2021	RA - VA
SA3	Saldo (3) Nettofinanzierungssaldo (Saldo 1 + Saldo 2)							3.228.250,32	3.096.900,00	131.350,32
Finanzierungstätigkeit										
SU 35	Summe Einzahlungen aus der Finanzierungstätigkeit							0,00	0,00	0,00
SU 36	Summe Auszahlungen aus der Finanzierungstätigkeit							0,00	0,00	0,00
SA4	Saldo (4) Geldfluss aus der Finanzierungstätigkeit (35 – 36)							0,00	0,00	0,00
SA5	Saldo (5) Geldfluss aus der voranschlagswirksamen Gebarung (Saldo 3 + Saldo 4)							3.228.250,32	3.096.900,00	131.350,32
94	Finanzzuweisungen und Zuschüsse									
940	Bedarfszuweisungen									
940000	Bedarfszuweisungen									
Operative Gebarung										
2/940000+861000	Bedarfszuweisungen des Bundes BZ I (Finanzkraftausgleich)	2121	3121	15	312.463,07	218.000,00	94.463,07	312.463,07	218.000,00	94.463,07
SU 21 / 31	Summe Erträge / Einzahlungen operative Gebarung				312.463,07	218.000,00	94.463,07	312.463,07	218.000,00	94.463,07
SU 22 / 32	Summe Aufwendungen / Auszahlungen operative Gebarung				0,00	0,00	0,00	0,00	0,00	0,00
SA 0 / SA 1	(0) Nettoergebnis (21 - 22) / (1) Geldfluss operative Gebarung (31 – 32)				312.463,07	218.000,00	94.463,07	312.463,07	218.000,00	94.463,07
SU 23	Summe Haushaltsrücklagen				0,00	0,00	0,00	0,00	0,00	0,00
SA00	Nettoergebnis nach Zuw./Entn. Haushaltsrücklagen (Saldo 0 +/- SU23)				312.463,07	218.000,00	94.463,07			
Investive Gebarung										
SU 33	Summe Einzahlungen investive Gebarung							0,00	0,00	0,00
SU 34	Summe Auszahlungen investive Gebarung							0,00	0,00	0,00
SA2	Saldo (2) Geldfluss aus der Investiven Gebarung (33 – 34)							0,00	0,00	0,00
SA3	Saldo (3) Nettofinanzierungssaldo (Saldo 1 + Saldo 2)							312.463,07	218.000,00	94.463,07
Finanzierungstätigkeit										
SU 35	Summe Einzahlungen aus der Finanzierungstätigkeit							0,00	0,00	0,00
SU 36	Summe Auszahlungen aus der Finanzierungstätigkeit							0,00	0,00	0,00
SA4	Saldo (4) Geldfluss aus der Finanzierungstätigkeit (35 – 36)							0,00	0,00	0,00
SA5	Saldo (5) Geldfluss aus der voranschlagswirksamen Gebarung (Saldo 3 + Saldo 4)							312.463,07	218.000,00	94.463,07
941	Sonstige Finanzzuweisungen nach dem FAG									
941000	Sonstige Finanzzuweisungen nach dem FAG									
Operative Gebarung										
2/941000+860000	Laufende Transferzahlungen v. Bund, Bundesfonds u. Bundeskammern	2121	3121	15	262.945,00	201.100,00	61.845,00	262.945,00	201.100,00	61.845,00
SU 21 / 31	Summe Erträge / Einzahlungen operative Gebarung				262.945,00	201.100,00	61.845,00	262.945,00	201.100,00	61.845,00
SU 22 / 32	Summe Aufwendungen / Auszahlungen operative Gebarung				0,00	0,00	0,00	0,00	0,00	0,00
SA 0 / SA 1	(0) Nettoergebnis (21 - 22) / (1) Geldfluss operative Gebarung (31 – 32)				262.945,00	201.100,00	61.845,00	262.945,00	201.100,00	61.845,00

		MVAG			Ergebnisrechnung			Finanzierungsrechnung		
		MVAG EH	MVAG FH	VCQU	RA 2021	VA 2021	RA - VA	RA 2021	VA 2021	RA - VA
SU 23	Summe Haushaltsrücklagen				0,00	0,00	0,00	0,00	0,00	0,00
SA00	Nettoergebnis nach Zuw./Entn. Haushaltsrücklagen (Saldo 0 +/- SU23)				262.945,00	201.100,00	61.845,00			
Investive Gebarung										
SU 33	Summe Einzahlungen investive Gebarung							0,00	0,00	0,00
SU 34	Summe Auszahlungen investive Gebarung							0,00	0,00	0,00
SA2	Saldo (2) Geldfluss aus der Investiven Gebarung (33 – 34)							0,00	0,00	0,00
SA3	Saldo (3) Nettofinanzierungssaldo (Saldo 1 + Saldo 2)							262.945,00	201.100,00	61.845,00
Finanzierungstätigkeit										
SU 35	Summe Einzahlungen aus der Finanzierungstätigkeit							0,00	0,00	0,00
SU 36	Summe Auszahlungen aus der Finanzierungstätigkeit							0,00	0,00	0,00
SA4	Saldo (4) Geldfluss aus der Finanzierungstätigkeit (35 – 36)							0,00	0,00	0,00
SA5	Saldo (5) Geldfluss aus der voranschlagswirksamen Gebarung (Saldo 3 + Saldo 4)							262.945,00	201.100,00	61.845,00
947	Sonstige Zuschüsse der Länder									
947000	Sonstige Zuschüsse der Länder									
Operative Gebarung										
2/947000+861000	Transfers von Ländern, Landesfonds und Landeskammern	2121	3121	15	43.785,22	0,00	43.785,22	43.785,22	0,00	43.785,22
SU 21 / 31	Summe Erträge / Einzahlungen operative Gebarung				43.785,22	0,00	43.785,22	43.785,22	0,00	43.785,22
SU 22 / 32	Summe Aufwendungen / Auszahlungen operative Gebarung				0,00	0,00	0,00	0,00	0,00	0,00
SA 0 / SA 1	(0) Nettoergebnis (21 - 22) / (1) Geldfluss operative Gebarung (31 – 32)				43.785,22	0,00	43.785,22	43.785,22	0,00	43.785,22
SU 23	Summe Haushaltsrücklagen				0,00	0,00	0,00	0,00	0,00	0,00
SA00	Nettoergebnis nach Zuw./Entn. Haushaltsrücklagen (Saldo 0 +/- SU23)				43.785,22	0,00	43.785,22			
Investive Gebarung										
SU 33	Summe Einzahlungen investive Gebarung							0,00	0,00	0,00
SU 34	Summe Auszahlungen investive Gebarung							0,00	0,00	0,00
SA2	Saldo (2) Geldfluss aus der Investiven Gebarung (33 – 34)							0,00	0,00	0,00
SA3	Saldo (3) Nettofinanzierungssaldo (Saldo 1 + Saldo 2)							43.785,22	0,00	43.785,22
Finanzierungstätigkeit										
SU 35	Summe Einzahlungen aus der Finanzierungstätigkeit							0,00	0,00	0,00
SU 36	Summe Auszahlungen aus der Finanzierungstätigkeit							0,00	0,00	0,00
SA4	Saldo (4) Geldfluss aus der Finanzierungstätigkeit (35 – 36)							0,00	0,00	0,00
SA5	Saldo (5) Geldfluss aus der voranschlagswirksamen Gebarung (Saldo 3 + Saldo 4)							43.785,22	0,00	43.785,22

		MVAG			Ergebnisrechnung			Finanzierungsrechnung		
		EH	FH	VCQU	RA 2021	VA 2021	RA - VA	RA 2021	VA 2021	RA - VA
98	Haushaltsausgleich									
981	Haushaltsausgleich durch Rücklagen									
981000	Haushaltsausgleich									
Operative Gebarung										
SU 21 / 31	Summe Erträge / Einzahlungen operative Gebarung				0,00	0,00	0,00	0,00	0,00	0,00
1/981000-729910	Verrg. zw. operativer Gebarung und Projekten	2225	3225	24	12.071,66	64.000,00	-51.928,34	12.071,66	64.000,00	-51.928,34
SU 22 / 32	Summe Aufwendungen / Auszahlungen operative Gebarung				12.071,66	64.000,00	-51.928,34	12.071,66	64.000,00	-51.928,34
SA 0 / SA 1	(0) Nettoergebnis (21 - 22) / (1) Geldfluss operative Gebarung (31 - 32)				-12.071,66	-64.000,00	51.928,34	-12.071,66	-64.000,00	51.928,34
SU 23	Summe Haushaltsrücklagen				0,00	0,00	0,00	0,00	0,00	0,00
SA00	Nettoergebnis nach Zuw./Entn. Haushaltsrücklagen (Saldo 0 +/- SU23)				-12.071,66	-64.000,00	51.928,34			
Investive Gebarung										
SU 33	Summe Einzahlungen investive Gebarung							0,00	0,00	0,00
SU 34	Summe Auszahlungen investive Gebarung							0,00	0,00	0,00
SA2	Saldo (2) Geldfluss aus der Investiven Gebarung (33 - 34)							0,00	0,00	0,00
SA3	Saldo (3) Nettofinanzierungssaldo (Saldo 1 + Saldo 2)							-12.071,66	-64.000,00	51.928,34
Finanzierungstätigkeit										
SU 35	Summe Einzahlungen aus der Finanzierungstätigkeit							0,00	0,00	0,00
SU 36	Summe Auszahlungen aus der Finanzierungstätigkeit							0,00	0,00	0,00
SA4	Saldo (4) Geldfluss aus der Finanzierungstätigkeit (35 - 36)							0,00	0,00	0,00
SA5	Saldo (5) Geldfluss aus der voranschlagswirksamen Gebarung (Saldo 3 + Saldo 4)							-12.071,66	-64.000,00	51.928,34

Haushaltspotential

Rechnungsabschluss 2021

Stadtgemeinde Mautern an der Donau

Haushaltspotential (aufbauend auf der Ergebnisrechnung)

MVAG	Mittelverwendungs- und -aufbringungsgruppen	Mittelaufbringung	Mittelverwendung	Saldo
211	Erträge aus der operativen Verwaltungstätigkeit	8.906.605,10		
212	Erträge aus Transfers	1.720.147,56		
213	Finanzerträge	147,50		
Summe Erträge (SU 21)		10.626.900,16		
2117	Nicht finanzierungswirksame operative Erträge (Auflösung von Rückstellungen und Aktivierte Eigenleistungen)	-987.085,63		
2127	Nicht finanzierungswirksamer Transferertrag (Auflösung von Investitionszuschüssen)	-521.349,12		
2136	Sonstige nicht finanzierungswirksame Finanzerträge (Auflösung von RS Bewertung von Beteiligungen und aktiven Finanzinstrumenten)	0,00		
Nicht finanzwirksame Erträge		-1.508.434,75		
Finanzwirksame Erträge		9.118.465,41		
221	Personalaufwand		1.424.406,73	
222	Sachaufwand (ohne Transferaufwand)		4.343.293,45	
223	Transferaufwand (laufende Transfers und Kapitaltransfers)		2.304.291,62	
224	Finanzaufwand		48.646,22	
Summe Aufwendungen (SU 22)			8.120.638,02	
2214	Nicht finanzierungswirksamer Personalaufwand (Dotierung RS für Abfertigungen, Jubiläum u. nicht konsumierte Urlaube)		-19.676,88	
2226	Nicht finanzierungswirksamer Sachaufwand (inkl. Abschreibungen, Dotierung von RS Prozess, ausstehende Rechnungen)		-2.179.888,36	
2237	Nicht finanzierungswirksamer Transferaufwand (Dotierungen von RS f. Pensionen)		0,00	
2245	Nicht finanzierungswirksamer Finanzaufwand (Wertberichtigungen zu Finanzinstrumenten, Aufwendungen aus der Bewertung von Beteiligungen)		0,00	
Nicht finanzwirksame Aufwendungen			-2.199.565,24	
Finanzwirksame Aufwendungen			5.921.072,78	
Finanzwirksames Ergebnis		9.118.465,41	5.921.072,78	3.197.392,63

Rechnungsabschluss 2021

Stadtgemeinde Mautern an der Donau

Haushaltspotential (aufbauend auf der Ergebnisrechnung)

MVAG	Mittelverwendungs- und -aufbringungsgruppen	Mittelaufbringung	Mittelverwendung	Saldo
332	Einzahlungen aus der Rückzahlung von Darlehen sowie gewährten Vorschüssen (ohne 3325 mit Projektcode - Anzahlungen)	1.500,00		
1141	Vorräte (- Veränderung)	0,00		
1142	Gegebene Anzahlungen auf Vorräte (- Veränderung)	0,00		
1540	Passive Rechnungsabgrenzung	0,00		
	Einzahlungen der Kontengruppe 000-089, die keinem Projekt mit Projektcode 1 zugeordnet sind	0,00		
	Einzahlungen der Kontengruppe 30, die keinem Projekt mit Projektcode 1 zugeordnet sind	780.335,87		
	- Erträge der Kontogruppe 80 mit Projektcode 1	-400.619,06		
2301	Entnahmen von Rücklagen endfälliger Darlehen (Kontengruppe 893)	0,00		
Jährliche wiederkehrende Einzahlungen		381.216,81		
36	Auszahlungen aus der Finanzierungstätigkeit (ohne Projektcode 1)		2.398.349,29	
2401	Zuweisung an Rücklagen endfälliger Darlehen (Kontengruppe 793)		0,00	
342	Auszahlungen von gewährten Darlehen sowie gewährten Vorschüssen (ohne 3425 mit Projektcode - Anzahlungen)		0,00	
1141	Vorräte (+ Veränderung)		0,00	
1142	Gegebene Anzahlungen auf Vorräte (+ Veränderung)		0,00	
1170	Aktive Rechnungsabgrenzung		0,00	
	Auszahlungen (Investitionen) der Kontengruppe 000-083, die keinem Projekt mit Projektcode 1 zugeordnet sind		324.309,20	
Jährliche wiederkehrende Auszahlungen			2.722.658,49	
	Kontengruppe 871, KT der Ergebnisrechnung, mit Projektcode (BZ)	-150.000,00		
Summe Kapitaltransfers der Ergebnisrechnung		-150.000,00		
Jährliches Haushaltspotential		9.349.682,22	8.643.731,27	705.950,95
	Jährliches Haushaltspotential	705.950,95		
	kumuliertes Haushaltspotential zum 31.12.2020 (Vorjahr)	1.944.335,80		
Verfügbares Haushaltspotential		2.650.286,75		

Rechnungsabschluss 2021

Stadtgemeinde Mautern an der Donau

Haushaltspotential (aufbauend auf der Ergebnisrechnung)

MVAG	Mittelverwendungs- und -aufbringungsgruppen	Mittelaufbringung	Mittelverwendung	Saldo
informativ	im verfügbaren Haushaltspotential enthaltene Bedarfszuweisungen zur Liquiditätssteigerung aus Kontogruppe 871, KT der Ergebnisrechnung ohne Projektcode	63.791,54		
informativ	tatsächlicher Liquiditätsbedarf ohne Rücklagenauflösung (Abgang)	2.586.495,21		
2401	Zuweisung an Haushaltsrücklagen (Kontengruppe 794)		0,00	
2401	Zuweisung an Haushaltsrücklagen (Kontengruppe 795)		0,00	
Jährliche Aufwände für Rücklagen			0,00	
2301	Entnahmen von Haushaltsrücklagen (Kontengruppe 894)	0,00		
2301	Entnahmen von Haushaltsrücklagen (Kontengruppe 895)	22.875,28		
Jährliche RL-Erträge f. Investitionen (finanzw.)		22.875,28		
Endbestand kumuliertes Haushaltspotential		2.673.162,03	0,00	2.673.162,03
- Zuweisungen und Umbuchungen an investive Vorhaben				570.012,31
+ Rückführungen und Umbuchungen von investiven Vorhaben				130.800,75
Endstand kumuliertes Haushaltspotential nach Berücksichtigung von Zuweisungen und Rückführungen investive Vorhaben				2.233.950,47

Nachweis der Investitionstätigkeit

Vorhaben	Vorhabensbezeichnung		RA 2021	VA 2021	RA - VA	RA Vorjahre	RA Gesamt
Konto	Bezeichnung						
2100000	OH Investitionen (2020 bis 2099)						
	Auszahlungen - Investitionen - Mittelverwendung		324.309,20	436.700,00	-112.390,80	178.304,29	502.613,49
	Anschaffungs- oder Herstellungskosten		324.309,20	436.700,00	-112.390,80	178.304,29	502.613,49
1/010000-042000	Amtsausstattung		1.019,76	13.000,00	-11.980,24	23.239,72	24.259,48
1/010000-070000	Aktivierungsfähige Rechte (Zeiterfassungsprogramm)		3.403,13	3.500,00	-96,87	0,00	3.403,13
1/029000-010000	Gebäude und Bauten		0,00	0,00	0,00	3.932,27	3.932,27
1/031000-070000	Aktivierungsfähige Rechte (immaterielle Vermögenswerte)		27.432,42	50.000,00	-22.567,58	0,00	27.432,42
1/211000-042000	Einrichtung und Betriebsausstattung		0,00	2.000,00	-2.000,00	0,00	0,00
1/211000-070000	Aktivierungsfähige Rechte (Zeiterfassungsprogramm)		1.442,65	1.800,00	-357,35	0,00	1.442,65
1/240000-042000	Betriebsausstattung		2.932,28	3.500,00	-567,72	4.792,14	7.724,42
1/240000-050000	Sonderanlagen (PV-Anlage)		36.090,74	0,00	36.090,74	0,00	36.090,74
1/240000-060000	Im Bau befindliche Anlage (Photovoltaik)		0,00	54.000,00	-54.000,00	0,00	0,00
1/240000-070000	Aktivierungsfähige Rechte (Zeiterfassungsprogramm)		2.168,86	3.500,00	-1.331,14	0,00	2.168,86
1/250000-070000	Aktivierungsfähige Rechte (Zeiterfassungsprogramm)		839,38	1.800,00	-960,62	0,00	839,38
1/360000-042000	Betriebsausstattung		0,00	500,00	-500,00	2.025,25	2.025,25
1/616000-002000	Straßenbauten		0,00	32.000,00	-32.000,00	0,00	0,00
1/616000-060000	Im Bau befindliche Grundstückseinrichtungen(Radweg)		0,00	5.000,00	-5.000,00	0,00	0,00
1/640000-005000	Anlagen zu Straßenbauten		0,00	0,00	0,00	2.015,25	2.015,25
1/771000-006000	Sonstige Grundstückseinrichtungen (RiedenwegNEU)		0,00	1.000,00	-1.000,00	0,00	0,00
1/815000-006000	Sonstige Grundstückseinrichtungen(Spielgeräte)		8.029,60	10.000,00	-1.970,40	0,00	8.029,60
1/815000-010000	Gebäude und Bauten(Sanitiergebäude Freizeitanlage)		62.158,53	63.000,00	-841,47	0,00	62.158,53
1/815000-050000	Spielgeräte		0,00	0,00	0,00	4.990,38	4.990,38
1/816000-005000	Anlagen zu Straßenbauten		94.744,49	72.300,00	22.444,49	58.221,15	152.965,64
1/817000-050000	Sonderanlagen (PV-Anlage)		5.753,00	0,00	5.753,00	0,00	5.753,00
1/817000-060000	Im Bau befindliche Anlagen (Photovoltaik)		0,00	5.800,00	-5.800,00	0,00	0,00
1/820000-030000	Maschinen und Geräte		2.126,67	5.000,00	-2.873,33	945,00	3.071,67
1/820000-040000	Fahrzeuge		0,00	6.100,00	-6.100,00	28.078,04	28.078,04
1/820000-042000	Betriebsausstattung		0,00	1.500,00	-1.500,00	1.740,22	1.740,22
1/820000-070000	Aktivierungsfähige Rechte (Zeiterfassungsprogramm)		2.627,11	4.900,00	-2.272,89	0,00	2.627,11
1/840000-001000	Erwerb von Grundstücken		0,00	10.000,00	-10.000,00	0,00	0,00
1/850000-004000	Wasser- und Abwasserbauten und -anlagen		6.954,58	13.000,00	-6.045,42	19.061,96	26.016,54
1/850000-042000	Geschäftsausstattung		4.059,32	6.000,00	-1.940,68	5.647,70	9.707,02
1/850000-050000	Sonderanlagen (PV-Anlage)		8.854,56	0,00	8.854,56	0,00	8.854,56
1/850000-060000	Im Bau befindliche Anlagen (Photovoltaik)		0,00	11.000,00	-11.000,00	0,00	0,00
1/850000-070000	Leitungskataster		6.101,57	6.500,00	-398,43	0,00	6.101,57
1/851000-004000	Wasser- und Kanalisationsbauten		42.270,03	42.000,00	270,03	22.294,21	64.564,24
1/851000-070000	Leitungskataster		5.300,52	6.500,00	-1.199,48	0,00	5.300,52
1/888000-042000	Betriebsausstattung		0,00	500,00	-500,00	1.321,00	1.321,00

Vorhaben	Vorhabensbezeichnung		RA 2021	VA 2021	RA - VA	RA Vorjahre	RA Gesamt
Konto	Bezeichnung						
1/894000-042000	Betriebsausstattung		0,00	1.000,00	-1.000,00	0,00	0,00
Einzahlungen - Finanzierung - Mittelaufbringung			0,00	0,00	0,00	0,00	0,00
Mittel aus Geldfluss aus der operativen Gebarung			0,00	0,00	0,00	0,00	0,00
Bedarfszuweisungen/KTZ			0,00	0,00	0,00	0,00	0,00
Haushaltsrücklagen/Zahlungsmittelreserven			0,00	0,00	0,00	0,00	0,00
Sonstige Kapitaltransfers und Subventionen			0,00	0,00	0,00	0,00	0,00
Darlehen			0,00	0,00	0,00	0,00	0,00
Finanzierungsleasing			0,00	0,00	0,00	0,00	0,00
Veräußerung langfristiges Vermögen und sonstiges			0,00	0,00	0,00	0,00	0,00
Finanzierungsergebnis 2100000			-324.309,20	-436.700,00	112.390,80	-178.304,29	-502.613,49
offene Verbindlichkeiten			15.033,64				
offene Forderungen			0,00				

Vorhaben	Vorhabensbezeichnung		RA 2021	VA 2021	RA - VA	RA Vorjahre	RA Gesamt
Konto	Bezeichnung						
1000001	Gemeindestraßenbau (1998 bis 2030)						
	Auszahlungen - Investitionen - Mittelverwendung		512.633,06	455.000,00	57.633,06	142.096,48	654.729,54
	Anschaffungs- oder Herstellungskosten		512.633,06	455.000,00	57.633,06	142.096,48	654.729,54
	5/612000-002000 Straßenbauarbeiten		300.434,83	304.000,00	-3.565,17	142.096,48	442.531,31
	5/612000-002100 Straßenbauarbeiten Betriebsgebiet		212.198,23	151.000,00	61.198,23	0,00	212.198,23
	Einzahlungen - Finanzierung - Mittelaufbringung		512.633,06	455.000,00	57.633,06	142.096,48	654.729,54
	Mittel aus Geldfluss aus der operativen Gebarung		275.753,87	211.600,00	64.153,87	142.096,48	417.850,35
	6/612000+829910 Verrg. zw. operativer Gebarung und Projekten		275.753,87	211.600,00	64.153,87	0,00	275.753,87
	6/612000+829960 Überschuss Vorjahr		0,00	0,00	0,00	142.096,48	142.096,48
	Bedarfszuweisungen/KTZ		150.000,00	80.000,00	70.000,00	0,00	150.000,00
	6/612000+871000 Beihilfen aus Bedarfszuweisungen		150.000,00	80.000,00	70.000,00	0,00	150.000,00
	Haushaltsrücklagen/Zahlungsmittelreserven		0,00	0,00	0,00	0,00	0,00
	Sonstige Kapitaltransfers und Subventionen		86.879,19	163.400,00	-76.520,81	0,00	86.879,19
	6/612000+300000 Kapitaltransfers von Bund, Bundesfonds und Bundeskammern(KIP2020)		86.879,19	163.400,00	-76.520,81	0,00	86.879,19
	Darlehen		0,00	0,00	0,00	0,00	0,00
	Finanzierungsleasing		0,00	0,00	0,00	0,00	0,00
	Veräußerung langfristiges Vermögen und sonstiges		0,00	0,00	0,00	0,00	0,00
Finanzierungsergebnis 1000001			0,00	0,00	0,00	0,00	0,00
	offene Verbindlichkeiten		4.366,58				
	offene Forderungen		0,00				

Vorhaben	Vorhabensbezeichnung		RA 2021	VA 2021	RA - VA	RA Vorjahre	RA Gesamt
Konto	Bezeichnung						
1000002	Landwirtschaftliche Wege - Wegebau (2010 bis 2030)						
	Auszahlungen - Investitionen - Mittelverwendung		13.834,86	17.000,00	-3.165,14	12.000,00	25.834,86
	Anschaffungs- oder Herstellungskosten		13.834,86	17.000,00	-3.165,14	12.000,00	25.834,86
5/710000-002000	Straßenbauten		13.834,86	17.000,00	-3.165,14	12.000,00	25.834,86
	Einzahlungen - Finanzierung - Mittelaufbringung		13.834,86	17.000,00	-3.165,14	12.000,00	25.834,86
	Mittel aus Geldfluss aus der operativen Gebarung		11.834,86	0,00	11.834,86	8.000,00	19.834,86
6/710000+829910	Verg. zw. operativer Gebarung und Projekten		11.834,86	0,00	11.834,86	8.000,00	19.834,86
	Bedarfszuweisungen/KTZ		2.000,00	4.000,00	-2.000,00	4.000,00	6.000,00
6/710000+301000	Kapitaltransfers von Ländern (Agrarbezirksbehörde)		2.000,00	2.000,00	0,00	2.000,00	4.000,00
6/710000+871000	Kapitaltransfers aus Gemeinde-Bedarfszuweisungsmittel		0,00	2.000,00	-2.000,00	2.000,00	2.000,00
	Haushaltsrücklagen/Zahlungsmittelreserven		0,00	13.000,00	-13.000,00	0,00	0,00
6/710000+895001	Entnahmen von allgemeinen Haushaltsrücklagen		0,00	13.000,00	-13.000,00	0,00	0,00
	Sonstige Kapitaltransfers und Subventionen		0,00	0,00	0,00	0,00	0,00
	Darlehen		0,00	0,00	0,00	0,00	0,00
	Finanzierungsleasing		0,00	0,00	0,00	0,00	0,00
	Veräußerung langfristiges Vermögen und sonstiges		0,00	0,00	0,00	0,00	0,00
Finanzierungsergebnis 1000002			0,00	0,00	0,00	0,00	0,00
	offene Verbindlichkeiten		0,00				
	offene Forderungen		0,00				

Vorhaben	Vorhabensbezeichnung		RA 2021	VA 2021	RA - VA	RA Vorjahre	RA Gesamt
Konto	Bezeichnung						
1000003	Abwasserbeseitigung (1998 bis 2030)						
	Auszahlungen - Investitionen - Mittelverwendung		34.370,90	60.000,00	-25.629,10	140.637,55	175.008,45
	Anschaffungs- oder Herstellungskosten		34.370,90	60.000,00	-25.629,10	140.637,55	175.008,45
	5/851000-004000	Baukosten	34.370,90	60.000,00	-25.629,10	118.686,14	153.057,04
	5/851000-060000	Im Bau befindliche Grundstückseinrichtungen	0,00	0,00	0,00	21.951,41	21.951,41
	Einzahlungen - Finanzierung - Mittelaufbringung		76.685,90	27.400,00	49.285,90	173.313,87	249.999,77
	Mittel aus Geldfluss aus der operativen Gebarung		0,00	7.100,00	-7.100,00	173.050,87	173.050,87
	6/851000+829910	Verrg. zw. operativer Gebarung und Projekten	0,00	7.100,00	-7.100,00	0,00	0,00
	6/851000+829960	Überschuss Vorjahr	0,00	0,00	0,00	173.050,87	173.050,87
	Bedarfszuweisungen/KTZ		56.468,00	0,00	56.468,00	263,00	56.731,00
	6/851000+301100	Kapitaltransfers von NÖ WWF - Zuschuss BA 10	55.237,00	0,00	55.237,00	0,00	55.237,00
	6/851000+301140	Kapitaltransfers von NÖ WWF - Zuschuss BA 14 Leitungskataster Teil 1	0,00	0,00	0,00	263,00	263,00
	6/851000+301150	Kapitaltransfers von NÖ WWF - Zuschuss BA 15 Leitungskataster	1.231,00	0,00	1.231,00	0,00	1.231,00
	Haushaltsrücklagen/Zahlungsmittelreserven		0,00	0,00	0,00	0,00	0,00
	Sonstige Kapitaltransfers und Subventionen		20.217,90	20.300,00	-82,10	0,00	20.217,90
	6/851000+300000	Kapitaltransfers von Bund, Bundesfonds und Bundeskammern(KIP)	20.217,90	20.300,00	-82,10	0,00	20.217,90
	Darlehen		0,00	0,00	0,00	0,00	0,00
	Finanzierungsleasing		0,00	0,00	0,00	0,00	0,00
	Veräußerung langfristiges Vermögen und sonstiges		0,00	0,00	0,00	0,00	0,00
Finanzierungsergebnis 1000003			42.315,00	-32.600,00	74.915,00	32.676,32	74.991,32
	offene Verbindlichkeiten		2.120,93				
	offene Forderungen		0,00				

Vorhaben	Vorhabensbezeichnung		RA 2021	VA 2021	RA - VA	RA Vorjahre	RA Gesamt
Konto	Bezeichnung						
1000018	Wasserversorgung (2011 bis 2030)						
	Auszahlungen - Investitionen - Mittelverwendung		373.864,84	461.000,00	-87.135,16	80.741,26	454.606,10
	Anschaffungs- oder Herstellungskosten		373.864,84	461.000,00	-87.135,16	80.741,26	454.606,10
5/850000-004000	Baukosten		370.942,84	428.000,00	-57.057,16	34.610,95	405.553,79
5/850000-060000	Im Bau befindliche Grundstückseinrichtungen		0,00	0,00	0,00	46.130,31	46.130,31
5/850000-070000	Aktivierungsfähige Rechte (Servitutsentschädigung)		2.922,00	33.000,00	-30.078,00	0,00	2.922,00
	Einzahlungen - Finanzierung - Mittelaufbringung		198.494,84	461.000,00	-262.505,16	80.741,26	279.236,10
	Mittel aus Geldfluss aus der operativen Gebarung		179.725,91	283.700,00	-103.974,09	80.741,26	260.467,17
6/850000+829910	Verrg. zw. operativer Gebarung und Projekten		179.725,91	283.700,00	-103.974,09	69.544,06	249.269,97
6/850000+829960	Überschuss Vorjahr		0,00	0,00	0,00	11.197,20	11.197,20
	Bedarfszuweisungen/KTZ		0,00	0,00	0,00	0,00	0,00
	Haushaltsrücklagen/Zahlungsmittelreserven		0,00	0,00	0,00	0,00	0,00
	Sonstige Kapitaltransfers und Subventionen		18.768,93	177.300,00	-158.531,07	0,00	18.768,93
6/850000+300000	Kapitaltransfers von Bund, Bundesfonds und Bundeskammern(KIP)		18.768,93	177.300,00	-158.531,07	0,00	18.768,93
	Darlehen		0,00	0,00	0,00	0,00	0,00
	Finanzierungsleasing		0,00	0,00	0,00	0,00	0,00
	Veräußerung langfristiges Vermögen und sonstiges		0,00	0,00	0,00	0,00	0,00
Finanzierungsergebnis 1000018			-175.370,00	0,00	-175.370,00	0,00	-175.370,00
	offene Verbindlichkeiten		330,00				
	offene Forderungen		0,00				

Vorhaben	Vorhabensbezeichnung		RA 2021	VA 2021	RA - VA	RA Vorjahre	RA Gesamt
Konto	Bezeichnung						
1000020	Wirtschaftspolitische Maßnahmen (Erschl. Betriebsgebiet Austräße) (2015 bis 2030)						
	Auszahlungen - Investitionen - Mittelverwendung		400.619,06	400.700,00	-80,94	3.645,80	404.264,86
	Anschaffungs- oder Herstellungskosten		400.619,06	400.700,00	-80,94	3.645,80	404.264,86
5/782000-001000	Unbebaute Grundstücke		269.818,31	325.000,00	-55.181,69	245,00	270.063,31
5/782000-640000	Rechts- und Beratungsaufwand		0,00	0,00	0,00	3.400,80	3.400,80
5/782000-729910	Verrg. zw. operativer Gebarung und Projekten		130.800,75	75.700,00	55.100,75	0,00	130.800,75
	Einzahlungen - Finanzierung - Mittelaufbringung		400.619,06	400.700,00	-80,94	0,00	400.619,06
	Mittel aus Geldfluss aus der operativen Gebarung		0,00	0,00	0,00	0,00	0,00
	Bedarfszuweisungen/KTZ		0,00	0,00	0,00	0,00	0,00
	Haushaltsrücklagen/Zahlungsmittelreserven		0,00	0,00	0,00	0,00	0,00
	Sonstige Kapitaltransfers und Subventionen		0,00	0,00	0,00	0,00	0,00
	Darlehen		0,00	0,00	0,00	0,00	0,00
	Finanzierungsleasing		0,00	0,00	0,00	0,00	0,00
	Veräußerung langfristiges Vermögen und sonstiges		400.619,06	400.700,00	-80,94	0,00	400.619,06
6/782000+801000	Veräußerungen von Grundstücken und Grundstückseinrichtungen		400.619,06	400.700,00	-80,94	0,00	400.619,06
Finanzierungsergebnis 1000020			0,00	0,00	0,00	-3.645,80	-3.645,80
offene Verbindlichkeiten			0,00				
offene Forderungen			0,00				

Vorhaben	Vorhabensbezeichnung		RA 2021	VA 2021	RA - VA	RA Vorjahre	RA Gesamt
Konto	Bezeichnung						
1000025	Feuerwehrhaus (2017 bis 2025)						
	Auszahlungen - Investitionen - Mittelverwendung		155.130,81	1.601.700,00	-1.446.569,19	653.122,60	808.253,41
	Anschaffungs- oder Herstellungskosten		155.130,81	1.601.700,00	-1.446.569,19	653.122,60	808.253,41
	5/163010-001000	Unbebaute Grundstücke	14.717,44	20.000,00	-5.282,56	653.094,00	667.811,44
	5/163010-061000	In Bau befindliche Gebäude und Bauten	0,00	0,00	0,00	28,60	28,60
	5/163010-070000	Aktivierungsfähige Rechte (immaterielle Vermögenswerte)	140.413,37	730.000,00	-589.586,63	0,00	140.413,37
	5/163010-794001	Zuweisung an zweckgebundene Haushaltsrücklagen	0,00	851.700,00	-851.700,00	0,00	0,00
	Einzahlungen - Finanzierung - Mittelaufbringung		0,00	200.000,00	-200.000,00	2.046.736,77	2.046.736,77
	Mittel aus Geldfluss aus der operativen Gebarung		0,00	0,00	0,00	2.046.736,77	2.046.736,77
	6/163010+001000	Unbebaute Grundstücke	0,00	0,00	0,00	181.100,00	181.100,00
	6/163010+829960	Überschuss Vorjahr	0,00	0,00	0,00	1.865.636,77	1.865.636,77
	Bedarfszuweisungen/KTZ		0,00	200.000,00	-200.000,00	0,00	0,00
	6/163010+871010	Beihilfen aus Bedarfszuweisung IVW4	0,00	200.000,00	-200.000,00	0,00	0,00
	Haushaltsrücklagen/Zahlungsmittelreserven		0,00	0,00	0,00	0,00	0,00
	Sonstige Kapitaltransfers und Subventionen		0,00	0,00	0,00	0,00	0,00
	Darlehen		0,00	0,00	0,00	0,00	0,00
	Finanzierungsleasing		0,00	0,00	0,00	0,00	0,00
	Veräußerung langfristiges Vermögen und sonstiges		0,00	0,00	0,00	0,00	0,00
Finanzierungsergebnis 1000025			-155.130,81	-1.401.700,00	1.246.569,19	1.393.614,17	1.238.483,36
	offene Verbindlichkeiten		2.448,00				
	offene Forderungen		0,00				

Vorhaben	Vorhabensbezeichnung		RA 2021	VA 2021	RA - VA	RA Vorjahre	RA Gesamt
Konto	Bezeichnung						
1000026	Hotelprojekt Schloss Mautern (2017 bis 2023)						
	Auszahlungen - Investitionen - Mittelverwendung		12.071,66	0,00	12.071,66	16.150,36	28.222,02
	Anschaffungs- oder Herstellungskosten		12.071,66	0,00	12.071,66	16.150,36	28.222,02
	5/853060-000000	Bebaute Grundstücke	0,00	0,00	0,00	5.081,02	5.081,02
	5/853060-728000	Entgelte für sonstige Leistungen	12.071,66	0,00	12.071,66	11.069,34	23.141,00
	Einzahlungen - Finanzierung - Mittelaufbringung		12.071,66	0,00	12.071,66	10.007,62	22.079,28
	Mittel aus Geldfluss aus der operativen Gebarung		12.071,66	0,00	12.071,66	10.007,62	22.079,28
	6/853060+829910	Verrg. zw. operativer Gebarung und Projekten	12.071,66	0,00	12.071,66	0,00	12.071,66
	6/853060+829960	Überschuss Vorjahr	0,00	0,00	0,00	10.007,62	10.007,62
	Bedarfszuweisungen/KTZ		0,00	0,00	0,00	0,00	0,00
	Haushaltsrücklagen/Zahlungsmittelreserven		0,00	0,00	0,00	0,00	0,00
	Sonstige Kapitaltransfers und Subventionen		0,00	0,00	0,00	0,00	0,00
	Darlehen		0,00	0,00	0,00	0,00	0,00
	Finanzierungsleasing		0,00	0,00	0,00	0,00	0,00
	Veräußerung langfristiges Vermögen und sonstiges		0,00	0,00	0,00	0,00	0,00
Finanzierungsergebnis 1000026			0,00	0,00	0,00	-6.142,74	-6.142,74
	offene Verbindlichkeiten		0,00				
	offene Forderungen		0,00				

Vorhaben	Vorhabensbezeichnung		RA 2021	VA 2021	RA - VA	RA Vorjahre	RA Gesamt
Konto	Bezeichnung						
1000027	Wohnhaus Rathausplatz 1 Sanierungen (2019 bis 2021)						
	Auszahlungen - Investitionen - Mittelverwendung		54.840,93	114.000,00	-59.159,07	35.785,08	90.626,01
	Anschaffungs- oder Herstellungskosten		54.840,93	114.000,00	-59.159,07	35.785,08	90.626,01
	5/853020-010000 Gebäude		54.840,93	114.000,00	-59.159,07	35.785,08	90.626,01
	Einzahlungen - Finanzierung - Mittelaufbringung		90.626,01	114.000,00	-23.373,99	0,00	90.626,01
	Mittel aus Geldfluss aus der operativen Gebarung		90.626,01	64.000,00	26.626,01	0,00	90.626,01
	6/853020+829910 Verrg. zw. operativer Gebarung und Projekten		90.626,01	64.000,00	26.626,01	0,00	90.626,01
	Bedarfszuweisungen/KTZ		0,00	0,00	0,00	0,00	0,00
	Haushaltsrücklagen/Zahlungsmittelreserven		0,00	50.000,00	-50.000,00	0,00	0,00
	6/853020+894001 Entnahmen von zweckgebundenen Haushaltsrücklagen		0,00	50.000,00	-50.000,00	0,00	0,00
	Sonstige Kapitaltransfers und Subventionen		0,00	0,00	0,00	0,00	0,00
	Darlehen		0,00	0,00	0,00	0,00	0,00
	Finanzierungsleasing		0,00	0,00	0,00	0,00	0,00
	Veräußerung langfristiges Vermögen und sonstiges		0,00	0,00	0,00	0,00	0,00
Finanzierungsergebnis 1000027			35.785,08	0,00	35.785,08	-35.785,08	0,00
	offene Verbindlichkeiten		10.064,00				
	offene Forderungen		0,00				

Salden Finanzierungsergebnisse		RA 2021	VA 2021	RA - VA	RA Vorjahre	RA Gesamt
1000001	Gemeindestraßenbau (1998 bis 2030)					
	Auszahlungen - Investitionen - Mittelverwendung	512.633,06	455.000,00	57.633,06	142.096,48	654.729,54
	Einzahlungen - Finanzierung - Mittelherkunft	512.633,06	455.000,00	57.633,06	142.096,48	654.729,54
		0,00	0,00	0,00	0,00	0,00
	offene Verbindlichkeiten	4.366,58				
	offene Forderungen	0,00				
1000002	Landwirtschaftliche Wege - Wegebau (2010 bis 2030)					
	Auszahlungen - Investitionen - Mittelverwendung	13.834,86	17.000,00	-3.165,14	12.000,00	25.834,86
	Einzahlungen - Finanzierung - Mittelherkunft	13.834,86	17.000,00	-3.165,14	12.000,00	25.834,86
		0,00	0,00	0,00	0,00	0,00
	offene Verbindlichkeiten	0,00				
	offene Forderungen	0,00				
1000003	Abwasserbeseitigung (1998 bis 2030)					
	Auszahlungen - Investitionen - Mittelverwendung	34.370,90	60.000,00	-25.629,10	140.637,55	175.008,45
	Einzahlungen - Finanzierung - Mittelherkunft	76.685,90	27.400,00	49.285,90	173.313,87	249.999,77
		42.315,00	-32.600,00	74.915,00	32.676,32	74.991,32
	offene Verbindlichkeiten	2.120,93				
	offene Forderungen	0,00				
1000018	Wasserversorgung (2011 bis 2030)					
	Auszahlungen - Investitionen - Mittelverwendung	373.864,84	461.000,00	-87.135,16	80.741,26	454.606,10
	Einzahlungen - Finanzierung - Mittelherkunft	198.494,84	461.000,00	-262.505,16	80.741,26	279.236,10
		-175.370,00	0,00	-175.370,00	0,00	-175.370,00
	offene Verbindlichkeiten	330,00				
	offene Forderungen	0,00				
1000020	Wirtschaftspolitische Maßnahmen (Erschl. Betriebsgebiet Austrafse) (2015 bis 2030)					
	Auszahlungen - Investitionen - Mittelverwendung	400.619,06	400.700,00	-80,94	3.645,80	404.264,86
	Einzahlungen - Finanzierung - Mittelherkunft	400.619,06	400.700,00	-80,94	0,00	400.619,06
		0,00	0,00	0,00	-3.645,80	-3.645,80
	offene Verbindlichkeiten	0,00				
	offene Forderungen	0,00				
1000025	Feuerwehrhaus (2017 bis 2025)					
	Auszahlungen - Investitionen - Mittelverwendung	155.130,81	1.601.700,00	-1.446.569,19	653.122,60	808.253,41
	Einzahlungen - Finanzierung - Mittelherkunft	0,00	200.000,00	-200.000,00	2.046.736,77	2.046.736,77
		-155.130,81	-1.401.700,00	1.246.569,19	1.393.614,17	1.238.483,36
	offene Verbindlichkeiten	2.448,00				
	offene Forderungen	0,00				

Salden Finanzierungsergebnisse		RA 2021	VA 2021	RA - VA	RA Vorjahre	RA Gesamt
1000026	Hotelprojekt Schloss Mautern (2017 bis 2023)					
	Auszahlungen - Investitionen - Mittelverwendung	12.071,66	0,00	12.071,66	16.150,36	28.222,02
	Einzahlungen - Finanzierung - Mittelherkunft	12.071,66	0,00	12.071,66	10.007,62	22.079,28
		0,00	0,00	0,00	-6.142,74	-6.142,74
	offene Verbindlichkeiten	0,00				
	offene Forderungen	0,00				
1000027	Wohnhaus Rathausplatz 1 Sanierungen (2019 bis 2021)					
	Auszahlungen - Investitionen - Mittelverwendung	54.840,93	114.000,00	-59.159,07	35.785,08	90.626,01
	Einzahlungen - Finanzierung - Mittelherkunft	90.626,01	114.000,00	-23.373,99	0,00	90.626,01
		35.785,08	0,00	35.785,08	-35.785,08	0,00
	offene Verbindlichkeiten	10.064,00				
	offene Forderungen	0,00				
Saldo Investive Einzelvorhaben		-252.400,73	-1.434.300,00	1.181.899,27	1.380.716,87	1.128.316,14
	offene Verbindlichkeiten	19.329,51				
	offene Forderungen	0,00				
2100000	OH Investitionen (2020 bis 2099)					
	Auszahlungen - Investitionen - Mittelverwendung	324.309,20	436.700,00	-112.390,80	178.304,29	502.613,49
	Einzahlungen - Finanzierung - Mittelherkunft	0,00	0,00	0,00	0,00	0,00
		-324.309,20	-436.700,00	112.390,80	-178.304,29	-502.613,49
	offene Verbindlichkeiten	15.033,64				
	offene Forderungen	0,00				
Saldo Sonstige Investitionen		-324.309,20	-436.700,00	112.390,80	-178.304,29	-502.613,49
	offene Verbindlichkeiten	15.033,64				
	offene Forderungen	0,00				
Saldo der gesamten Investitionstätigkeit		-576.709,93	-1.871.000,00	1.294.290,07	1.202.412,58	625.702,65
	offene Verbindlichkeiten	34.363,15				
	offene Forderungen	0,00				

Nachweis Kundenforderungen

Konto	Bezeichnung	Saldo Brutto	Netto	USt
	Nicht voranschlagswirksame Gebarung			
0/000000+368200	Bundesgebühr	79,30	79,30	0,00
0/000000+368300	Vertragsgebühren	189,70	189,70	0,00
0/000000+368500	Diverse Verwahrgelder Bestattung (Kirchengeb.)	125,00	125,00	0,00
	Summe Nicht voranschlagswirksame Gebarung	394,00	394,00	0,00
133000	Veterinärpolizei			
2/133000+808000	Erlös für Hundemarken	0,60	0,60	0,00
	Summe 133000 Veterinärpolizei	0,60	0,60	0,00
211000	Volksschule			
2/211000+816000	Kostenersätze Elternbeiträge Sammelklasse VS	20,00	20,00	0,00
	Summe 211000 Volksschule	20,00	20,00	0,00
240000	Kindergärten			
2/240000+810000	Elternbeiträge	765,70	677,41	88,29
2/240000+810100	Essensbeiträge	475,80	421,05	54,75
2/240000+810200	Kostenbeitrag Nachmittagsbesuch	1.228,00	1.086,74	141,26
2/240000+816100	Kostenersätze BK Heizhaus Vikasstraße WH +KiGa	6.713,49	5.594,57	1.118,92
	Summe 240000 Kindergärten	9.182,99	7.779,77	1.403,22
250000	Hort			
2/250000+810000	Elternbeiträge	4.572,40	4.046,30	526,10
2/250000+810100	Essensbeiträge	1.333,00	1.179,62	153,38
	Summe 250000 Hort	5.905,40	5.225,92	679,48
321000	Einrichtungen der Musikpflege			
2/321000+816000	Kostenersätze	-119,01	-119,01	0,00
	Summe 321000 Einrichtungen der Musikpflege	-119,01	-119,01	0,00
439000	Sonstige Einrichtungen und Maßnahmen			
2/439000+810000	Erträge aus Leistungen (Beitrag Ferienbetreuung, Essensbeitrag)	47,20	47,20	0,00
	Summe 439000 Sonstige Einrichtungen und Maßnahmen	47,20	47,20	0,00
817000	Friedhöfe			
2/817000+852000	Grabstellengebühren	2.380,00	2.380,00	0,00
2/817000+852100	Begräbnis- und Leichenkammergebühren	3.940,00	3.940,00	0,00
	Summe 817000 Friedhöfe	6.320,00	6.320,00	0,00

Konto	Bezeichnung	Saldo Brutto	Netto	USt
820000	Wirtschaftshof			
2/820000+810100	Erträge aus Leistungen	528,00	440,00	88,00
	Summe 820000 Wirtschaftshof	528,00	440,00	88,00
840000	Grundbesitz			
2/840000+811000	Erlöse Verpachtungen	6,70	5,58	1,12
2/840000+811100	Erlöse Vermietungen Garagen und Stellplätze	-30,66	-25,54	-5,12
	Summe 840000 Grundbesitz	-23,96	-19,96	-4,00
842000	Waldbesitz Gemeindewald			
2/842000+810000	Erlöse aus Holzverkauf	124,30	110,00	14,30
	Summe 842000 Waldbesitz Gemeindewald	124,30	110,00	14,30
850000	Wasserversorgung			
2/850000+300000	Kapitaltransfers von Bund - BA 03 (Kommunalkredit)	88.805,04	88.805,04	0,00
2/850000+307000	Kapitaltransfers von privaten Haushalten (Wasseranschluss-, Ergänzungsabgaben)	-0,01	-0,01	0,00
2/850000+852100	Bereitstellungsgebühren	528,03	479,91	48,12
2/850000+852200	Wasserbezugsgebühren	82,90	75,36	7,54
	Summe 850000 Wasserversorgung	89.415,96	89.360,30	55,66
851000	Betriebe der Abwasserbeseitigung			
2/851000+300000	KPC ABA Barwert	5.103.602,24	5.103.602,24	0,00
2/851000+307000	Kapitaltransfers von privaten Haushalten (Kanaleinmündungs-, Ergänzungsgebühren)	5.870,05	5.336,41	533,64
2/851000+852100	Kanalbenützungsgebühren	1.901,24	1.728,38	172,86
	Summe 851000 Betriebe der Abwasserbeseitigung	5.111.373,53	5.110.667,03	706,50
888000	Bestattungsunternehmen			
2/888000+810000	Erlöse	8.836,41	7.363,67	1.472,74
	Summe 888000 Bestattungsunternehmen	8.836,41	7.363,67	1.472,74
894000	Römerhalle			
2/894000+811000	Miet- und Pächtertrag	-4.500,00	-3.750,00	-750,00
2/894000+811100	Benützungsentgelte	20.030,00	16.691,62	3.338,38
2/894000+811200	Betriebskosten	-2.632,11	-2.193,42	-438,69
	Summe 894000 Römerhalle	12.897,89	10.748,20	2.149,69
920000	Ausschließliche Gemeindeabgaben			
2/920000+830000	Grundsteuer A	-2.339,71	-2.339,71	0,00
2/920000+831000	Grundsteuer B	28.347,35	28.347,35	0,00

Rechnungsabschluss 2021

Stadtgemeinde Mautern an der Donau

Nachweis Kundenforderungen

Konto	Bezeichnung	Saldo Brutto	Netto	USt
2/920000+833100	Kommunalsteuer	105.847,25	105.847,25	0,00
2/920000+838000	Hundeabgabe	50,00	50,00	0,00
2/920000+841000	Gebrauchsabgabe	133,08	133,08	0,00
2/920000+849000	Nebenansprüche nach dem Abgabeverfahrensgesetz	110,04	110,04	0,00
2/920000+856100	Verwaltungsabgaben Kunden	140,10	140,10	0,00
2/920000+857100	Totenbeschaugebühren	121,00	121,00	0,00
	Summe 920000 Ausschließliche Gemeindeabgaben	132.409,11	132.409,11	0,00
921000	Zwischen Ländern und Gemeinden geteilte Abgaben			
2/921000+834000	Fremdenverkehrsabgaben (Nächtigungstaxe)	4.907,60	4.907,60	0,00
2/921000+834100	Fremdenverkehrsbeitrag (Interessentenbeitrag)	79,33	79,33	0,00
	Summe 921000 Zwischen Ländern und Gemeinden geteilte Abgaben	4.986,93	4.986,93	0,00
	Gesamt	Brutto	Netto	USt
		5.382.299,35	5.375.733,76	6.565,59

Forderungen

Konto	Bezeichnung	Offen	Saldo lt. Konto	Differenz
230000	Kurzfristige Forderungen aus Lieferungen und Leistungen	37.793,82	37.793,82	0,00
231000	Langfristige Forderungen aus Lieferungen und Leistungen	0,00	0,00	0,00
233000	Forderungen aus Abgaben	152.098,25	152.098,25	0,00
284000	Sonstige langfristige Forderungen	5.192.407,28	5.192.407,28	0,00
Summe		5.382.299,35	5.382.299,35	0,00

Nachweis Lieferantenverbindlichkeiten

Konto	Bezeichnung	Saldo Brutto	Netto	USt
	Nicht voranschlagswirksame Gebarung			
9/000000-279000	Diverse Vorschüsse Bestattung	1.716,63	1.716,63	0,00
	Summe Nicht voranschlagswirksame Gebarung	1.716,63	1.716,63	0,00
	010000 Gemeindeamt			
1/010000-456000	Schreib-, Zeichen- und sonstige Büromittel	12,40	11,57	0,83
1/010000-630000	Porto	467,65	467,65	0,00
1/010000-700100	Miet- und Pachtaufwand (Kopierer und Bankomatkassa)	524,80	489,81	34,99
1/010000-728000	Entgelte für sonstige Leistungen	1.265,03	1.181,79	83,24
	Summe 010000 Gemeindeamt	2.269,88	2.150,82	119,06
	015000 Pressestelle			
1/015000-630000	Postdienste	458,90	458,90	0,00
	Summe 015000 Pressestelle	458,90	458,90	0,00
	031000 Raumordnung und Raumplanung			
1/031000-070000	Aktivierungsfähige Rechte (immaterielle Vermögenswerte)	5.715,96	5.715,96	0,00
	Summe 031000 Raumordnung und Raumplanung	5.715,96	5.715,96	0,00
	062000 Ehrungen und Auszeichnungen			
1/062000-728100	Ehrungen und Auszeichnungen	20,00	20,00	0,00
	Summe 062000 Ehrungen und Auszeichnungen	20,00	20,00	0,00
	163010 Feuerwehrhaus			
5/163010-001000	Unbebaute Grundstücke	2.448,00	2.448,00	0,00
	Summe 163010 Feuerwehrhaus	2.448,00	2.448,00	0,00
	211000 Volksschule			
1/211000-614000	Instandhaltung von Gebäuden	2.907,44	2.907,44	0,00
1/211000-631000	Telekommunikationsdienste	101,58	101,58	0,00
	Summe 211000 Volksschule	3.009,02	3.009,02	0,00
	240000 Kindergärten			
1/240000-400000	geringwertige Wirtschaftsgüter	39,88	33,23	6,65
1/240000-400130	Materialien Gruppe 3	16,50	13,75	2,75
1/240000-400140	Materialien Gruppe 4	225,38	201,26	24,12
1/240000-430000	Essenausgabe	604,50	575,71	28,79
1/240000-631000	Telekommunikationsdienste	103,55	86,29	17,26
	Summe 240000 Kindergärten	989,81	910,24	79,57

Konto	Bezeichnung	Saldo Brutto	Netto	USt
250000	Hort			
1/250000-456000	Schreib-, Zeichen- und sonstige Büromittel	0,46	0,38	0,08
1/250000-618000	Instandhaltung	1.468,80	1.224,00	244,80
1/250000-700100	Miet- und Pachtaufwand (Kopierer)	81,29	67,74	13,55
	Summe 250000 Hort	1.550,55	1.292,12	258,43
270000	Volkshochschulen			
1/270000-630000	Postdienste	9,45	9,45	0,00
	Summe 270000 Volkshochschulen	9,45	9,45	0,00
273000	Volksbüchereien			
1/273000-456000	Schreib-, Zeichen- und sonstige Büromittel	2,26	2,26	0,00
1/273000-457000	Ankauf von Büchern	134,55	134,55	0,00
1/273000-700000	Miet- und Pachtaufwand (Kopierer)	10,80	10,80	0,00
	Summe 273000 Volksbüchereien	147,61	147,61	0,00
321000	Einrichtungen der Musikpflege			
1/321000-757100	Beitrag an die Musikschule	1.590,00	1.590,00	0,00
	Summe 321000 Einrichtungen der Musikpflege	1.590,00	1.590,00	0,00
360000	Römermuseum			
1/360000-413000	Handelswaren (Kataloge, Broschüren, etc.)	140,00	140,00	0,00
1/360000-631000	Telekommunikationsdienste	29,90	24,92	4,98
	Summe 360000 Römermuseum	169,90	164,92	4,98
362100	Schlosskapelle			
1/362100-400000	Geringwertige Wirtschaftsgüter (GWG)	1.809,20	1.809,20	0,00
	Summe 362100 Schlosskapelle	1.809,20	1.809,20	0,00
363000	Altstadterhaltung und Ortsbildpflege			
1/363000-400000	Geringwertige Wirtschaftsgüter (GWG)	30,76	30,76	0,00
	Summe 363000 Altstadterhaltung und Ortsbildpflege	30,76	30,76	0,00
439000	Sonstige Einrichtungen und Maßnahmen			
1/439000-768000	Jugendförderung, Aktionen	66,00	66,00	0,00
1/439000-768100	Förderung Tagesmütter/Hort	270,00	270,00	0,00
	Summe 439000 Sonstige Einrichtungen und Maßnahmen	336,00	336,00	0,00

Konto	Bezeichnung	Saldo Brutto	Netto	USt
510000	Medizinische Bereichsversorgung			
1/510000-729000	Sonstige Aufwendungen(Corona)	67,50	67,50	0,00
	Summe 510000 Medizinische Bereichsversorgung	67,50	67,50	0,00
612000	Gemeindestraßen			
5/612000-002000	Straßenbauarbeiten	4.366,58	4.366,58	0,00
	Summe 612000 Gemeindestraßen	4.366,58	4.366,58	0,00
640000	Einrichtung und Maßnahmen der Strassenverkehrsordnung			
1/640000-400000	Ankauf von Verkehrszeichen (geringwertige Wirtschaftsgüter des Anlagevermögens)	140,09	140,09	0,00
	Summe 640000 Einrichtung und Maßnahmen der Strassenverkehrsordnung	140,09	140,09	0,00
815000	Park- und Gartenanlagen, Kinderspielplätze			
1/815000-010000	Gebäude und Bauten(Sanitiergebäude Freizeitanlage)	1.565,01	1.565,01	0,00
1/815000-600000	Strom	65,00	65,00	0,00
1/815000-619000	Instandhaltung Kinderspielplätze	1.020,00	1.020,00	0,00
	Summe 815000 Park- und Gartenanlagen, Kinderspielplätze	2.650,01	2.650,01	0,00
817000	Friedhöfe			
1/817000-728100	Leistungsentgelte an Firmen	1.176,00	1.176,00	0,00
	Summe 817000 Friedhöfe	1.176,00	1.176,00	0,00
820000	Wirtschaftshof			
1/820000-030000	Maschinen und Geräte	1.920,00	1.856,00	64,00
1/820000-040000	Fahrzeuge	6.100,00	5.896,67	203,33
1/820000-400000	geringwertige Wirtschaftsgüter (Werkzeuge u. Verbrauchsg.)	91,59	88,54	3,05
1/820000-452000	Treibstoffe	557,75	539,16	18,59
1/820000-631000	Telekommunikationsdienste	29,90	28,90	1,00
	Summe 820000 Wirtschaftshof	8.699,24	8.409,27	289,97
850000	Wasserversorgung			
1/850000-631000	Telekommunikationsdienste	20,40	17,00	3,40
5/850000-004000	Baukosten	396,00	330,00	66,00
	Summe 850000 Wasserversorgung	416,40	347,00	69,40
851000	Betriebe der Abwasserbeseitigung			
5/851000-004000	Baukosten	2.545,12	2.120,93	424,19
	Summe 851000 Betriebe der Abwasserbeseitigung	2.545,12	2.120,93	424,19

Rechnungsabschluss 2021

Stadtgemeinde Mautern an der Donau

Nachweis Lieferantenverbindlichkeiten

Konto	Bezeichnung	Saldo Brutto	Netto	USt
853020	Wohnhaus Rathausplatz 1			
1/853020-614000	Instandhaltung von Gebäuden	81,60	68,00	13,60
5/853020-010000	Gebäude	12.076,80	10.064,00	2.012,80
	Summe 853020 Wohnhaus Rathausplatz 1	12.158,40	10.132,00	2.026,40
853070	Ordination PBZ-Mautern			
1/853070-600000	Energiebezüge	79,00	79,00	0,00
	Summe 853070 Ordination PBZ-Mautern	79,00	79,00	0,00
888000	Bestattungsunternehmen			
1/888000-452000	Treibstoffe	106,20	88,50	17,70
1/888000-670000	Versicherungen	883,12	883,12	0,00
1/888000-710000	Öffentliche Abgaben (Ausgaben), ohne Gebühren gemäß FAG	-936,00	-936,00	0,00
2/888000+829000	Sonstige Erträge	3.899,00	3.899,00	0,00
	Summe 888000 Bestattungsunternehmen	-3.845,68	-3.863,38	17,70
910000	Geldverkehr			
1/910000-657000	Disagien	5,59	5,59	0,00
	Summe 910000 Geldverkehr	5,59	5,59	0,00
	Gesamt	Brutto	Netto	USt
		50.729,92	47.440,22	3.289,70

Verbindlichkeiten

Konto	Bezeichnung	Offen	Saldo lt. Konto	Differenz
331000	Kurzfristige Verbindlichkeiten aus Lieferungen und Leistungen	50.729,92	50.729,92	0,00
332000	Langfristige Verbindlichkeiten aus Lieferungen und Leistungen	0,00	0,00	0,00
333000	Kurzfristige Verbindlichkeiten aus Abgaben	0,00	0,00	0,00
Summe		50.729,92	50.729,92	0,00

Nettovermögensveränderungsrechnung (Anlage 1d)

Nettovermögensveränderungsrechnung	Saldo der Eröffnungsbilanz	Kumuliertes Nettoergebnis	Haushalts-rücklagen	Neubewertungs-rücklagen	Fremdwährungs-umrechnungs-rücklagen	Summe Nettovermögen
Nettovermögen zum 31.12.2020	20.820.508,24	1.032.923,59	13.331.412,37	0,00	0,00	35.184.844,20
1. Änderungen der Ansatz- und Bewertungsmethoden	0,00	0,00	XXXXXXXXXXXXXXXX	0,00	0,00	0,00
2. Nacherfassung von Vermögenswerten	0,00	0,00	0,00	0,00	0,00	0,00
3. Änderung der erstmaligen Eröffnungsbilanz (gem. § 38 Abs. 8)	-1.102.703,18	0,00	0,00	0,00	0,00	-1.102.703,18
Angepasstes Nettovermögen zum 31.12.2020	19.717.805,06	1.032.923,59	13.331.412,37	0,00	0,00	34.082.141,02
4. Veränderung aus der Bewertung von zur Veräußerung verfügbarer Finanzinstrumente	XXXXXXXXXXXXXXXX	XXXXXXXXXXXXXXXX	XXXXXXXXXXXXXXXX	0,00	XXXXXXXXXXXXXXXX	0,00
5. Veränderung aus der Bewertung von Beteiligungen	XXXXXXXXXXXXXXXX	XXXXXXXXXXXXXXXX	XXXXXXXXXXXXXXXX	0,00	XXXXXXXXXXXXXXXX	0,00
6. Veränderung aus der Umrechnung von Vermögen und Fremdmittel in fremder Währung	XXXXXXXXXXXXXXXX	XXXXXXXXXXXXXXXX	XXXXXXXXXXXXXXXX	XXXXXXXXXXXXXXXX	0,00	0,00
Summe Nettoveränderung, die nicht in die Ergebnisrechnung eingegangen ist						
7. Nettoergebnis des Finanzjahres (SA0)	XXXXXXXXXXXXXXXX	2.506.262,14	XXXXXXXXXXXXXXXX	XXXXXXXXXXXXXXXX	XXXXXXXXXXXXXXXX	2.506.262,14
8. Zuweisung und Entnahmen von Haushaltsrücklagen (SU23)	XXXXXXXXXXXXXXXX	22.875,28	-22.875,28	XXXXXXXXXXXXXXXX	XXXXXXXXXXXXXXXX	0,00
Nettovermögen zum 31.12.2021	19.717.805,06	3.562.061,01	13.308.537,09	0,00	0,00	36.588.403,16

Nachweis über Transferzahlungen (Anlage 6a)

Haushaltskonto	Bezeichnung Ansatz	Bezeichnung Post	Summe Einzahlungen	Summe Auszahlungen
Transferzahlungen von/an Bund, Bundesfonds, Bundeskammern				
Gesamtsumme Transferzahlungen von/an Bund, Bundesfonds, Bundeskammern			4.118.796,65	0,00
Summe Kapitaltransfers			0,00	0,00
Summe Laufende Transfers			4.118.796,65	0,00
2/240000+861000	Kindergärten	Transfers von Ländern, Landesfonds und Landeskammern	3.000,00	
2/362000+863000	Denkmalpflege	Transfers von sonstigen Trägern öffentlichen Rechts und Sozialversicherungsträgern	1.000,00	
2/510000+861000	Medizinische Bereichsversorgung	Transfers von Ländern, Landesfonds und Landeskammern	48.394,28	
2/820000+860000	Wirtschaftshof	Transfers von Bund, Bundesfonds und Bundeskammern	5.500,00	
2/850000+860000	Wasserversorgung	KPC Zinsen (Kommunalkredit)	58,41	
2/851000+860000	Betriebe der Abwasserbeseitigung	KPC Zinsen (Kommunalkredit)	212.236,80	
2/921000+861000	Zwischen Ländern und Gemeinden geteilte Abgaben	Transfers von Ländern, Landesfonds und Landeskammern	1.163,55	
2/925000+859400	Ertragsanteile an gemeinschaftl. Bundesabgaben	Bev.Schlüssel (inkl. KEST)	3.228.250,32	
2/940000+861000	Bedarfszuweisungen	Bedarfszuweisungen des Bundes BZ I (Finanzkraftausgleich)	312.463,07	
2/941000+860000	Sonstige Finanzzuweisungen nach dem FAG	Laufende Transferzahlungen v. Bund, Bundesfonds u. Bundeskammern	262.945,00	
2/947000+861000	Sonstige Zuschüsse der Länder	Transfers von Ländern, Landesfonds und Landeskammern	43.785,22	
Transferzahlungen von/an Länder, Landesfonds, Landeskammern				
Gesamtsumme Transferzahlungen von/an Länder, Landesfonds, Landeskammern			181.116,17	1.401.359,39
Summe Kapitaltransfers			0,00	0,00
Summe Laufende Transfers			181.116,17	1.401.359,39
2/211000+861200	Volksschule	Annuitätenzuschuss	10.695,63	
2/240000+861200	Kindergärten	Annuitätenzuschuss	9.403,14	
2/250000+861000	Hort	Transfers von Ländern, Landesfonds und Landeskammern	7.303,00	
2/270000+861000	Volkshochschulen	Transfers von Ländern, Landesfonds und Landeskammern	760,95	
2/439000+861000	Sonstige Einrichtungen und Maßnahmen	Transfers von Ländern, Landesfonds und Landeskammern	2.888,00	
2/894000+861200	Römerhalle	Zinsenzuschuss	65,45	
6/612000+871000	Gemeindestraßen	Beihilfen aus Bedarfszuweisungen	150.000,00	
1/419000-751000	Allgemeine öffentliche Wohlfahrt	Wohnsitzgemeindebeitrag SHG		9.776,02
1/419000-751100	Allgemeine öffentliche Wohlfahrt	Sozialhilfeumlage		422.048,16
1/439000-751000	Sonstige Einrichtungen und Maßnahmen	Jugendwohlfahrtsumlage		81.166,92
1/562000-752000	Beiträge zum Krankenanstaltensprengel	NÖKAS - Zweckaufwand		888.368,29

Haushaltskonto	Bezeichnung Ansatz	Bezeichnung Post	Summe Einzahlungen	Summe Auszahlungen
Transferzahlungen von/an Gemeinden, Gemeindeverbände, Gemeindefonds				
Gesamtsumme Transferzahlungen von/an Gemeinden, Gemeindeverbände, Gemeindefonds			0,00	412.918,23
Summe Kapitaltransfers			0,00	0,00
Summe Laufende Transfers			0,00	412.918,23
1/022000-752000	Standesamt- und Staatsbürgerschaftsverband	Beitrag an Standesamt- und Staatsbürgerschaftsverband		31.998,00
1/212000-752000	Neue Mittelschule	Schuluml. Neue Mittelschule Mautern		139.685,26
1/212000-752100	Neue Mittelschule	Schulumlagen sonstige Mittelschulen		-1.087,59
1/213000-752000	Sonderschulen	Schulumlagen		7.668,73
1/214000-752000	Polytechnische Schulen	Schulumlagen		7.501,87
1/510000-751000	Medizinische Bereichsversorgung	Lfd.Transferzahlung Pensionsverband		12.251,96
1/851000-755000	Betriebe der Abwasserbeseitigung	GAV Krems - Kostenbeiträge		214.900,00
Transferzahlungen von/an Sozialversicherungsträger				
Gesamtsumme Transferzahlungen von/an Sozialversicherungsträger			0,00	0,00
Summe Kapitaltransfers			0,00	0,00
Summe Laufende Transfers			0,00	0,00
Transferzahlungen von/an sonst. Träger des öffentlichen Rechts				
Gesamtsumme Transferzahlungen von/an sonst. Träger des öffentlichen Rechts			52.389,38	0,00
Summe Kapitaltransfers			0,00	0,00
Summe Laufende Transfers			52.389,38	0,00
2/010000+863000	Gemeindeamt	Laufende Transferzahlungen von sonstigen Trägern d.öffentl. Rechts (AUVA, AMS)	26.355,35	
2/211000+863000	Volksschule	Laufende Transferzahlungen von sonstigen Trägern d.öffentl. Rechts (AUVA, AMS)	1.298,28	
2/240000+863000	Kindergärten	Laufende Transferzahlungen von sonstigen Trägern d.öffentl. Rechts (AUVA, AMS)	4.054,60	
2/250000+863000	Hort	Laufende Transferzahlungen von sonstigen Trägern d.öffentl. Rechts (AUVA, AMS)	17.302,58	
2/820000+863000	Wirtschaftshof	Laufende Transferzahlungen von sonstigen Trägern d.öffentl. Rechts (AMS, AUVA)	3.378,57	
Gesamtsumme			4.352.302,20	1.814.277,62

Nachweis über Haushaltsrücklagen und
Zahlungsmittelreserven (Anlage 6b)

Haushaltsrücklagen		Rücklagenstand	Zuführungen	Entnahmen	Rücklagenstand	Zahlungsmittelreserven		
Nr.	Verwendungszweck	31.12.2020			31.12.2021	31.12.2020	31.12.2021	Konto-/Sparbuchnummer
8/9990934/00001	Sparbuch WVA Raika Krems Anlagecard 82.354	96.696,04	0,00	0,00	96.696,04	96.696,04	96.696,04	ZW 801 294801
8/9990934/00002	Erschließung Weinbergstraße Raika Krems Anlagecard 84.459	0,00	0,00	0,00	0,00			ZW 802 294802
8/9990934/00003	Sparbuch Grunderwerb Raika Krems Anlagecard 84.475	34.173,74	0,00	0,00	34.173,74	34.173,74	34.173,74	ZW 803 294803
8/9990934/00004	Sparbuch Mietrücklage Wohnhäuser Raika Krems Anlagecard 84.467	111.817,52	0,00	0,00	111.817,52	111.817,52	111.817,52	ZW 804 294804
8/9990934/00005	RL Katastrophenfonds Raika Krems Anlagecard 87.783	11.526,38	0,00	0,00	11.526,38	11.526,38	11.526,38	ZW 805 294805
8/9990934/00006	Rücklage Abfertigungsrückstellungen Raika Krems Anlagecard 87.791	5.632,99	0,00	0,00	5.632,99	5.632,99	5.632,99	ZW 806 294806
8/9990934/00007	Rücklage ABA Raika Krems Anlagecard 87.809	999.308,62	0,00	0,00	999.308,62	999.308,62	999.308,62	ZW 807 294807
8/9990935/00001	Sparbuch Allgemein Raika Krems Anlagecard 84.483	128.511,89	0,00	22.875,28	105.636,61	128.511,89	105.636,61	ZW 808 295808
8/9990935/00002	Rücklage 35% vom Saldo der EB	11.943.745,19	0,00	0,00	11.943.745,19			
Gesamtsummen		13.331.412,37	0,00	22.875,28	13.308.537,09	1.387.667,18	1.364.791,90	

Einzelnachweis über Finanzschulden und Schuldendienst
(Anlage 6c)

Kontonummer Darlehensnr.	Ansatz	Darlehensgeber/Staat Aktenzahl	Verwendungszweck Genehmigungsdatum/-vermerk	Beschluss- Datum	Zinssatz	Währung	Laufzeit
1. Darlehen für Investitionszwecke							
1.1. ... von Trägern des öffentlichen Rechts							
1.1.1. ... von Bund, Bundesfonds, Bundeskammern							
1.1.2. ... von Ländern, Landesfonds, Landeskammern							
7562	853010	HYPO NOE Gruppe Bank AG WBF Land NÖ/AT	Schloßausbau Wohnhaus Schloßgasse 8, 01.04./01.10., Grundbücherliche Einverleibung	12.10.1978	0,500%	EUR	01.01.1980 -
	2	7-320247-009	12.10.1978/21-GR-79-2	Verwaltung Wohnhaus Schloßgasse 8			31.12.2030
9559	851000	NÖ Wasserwirtschaftsfonds/AT	Abwasserbeseitigungsanlage BA 03, (Mtb.-Hh, Regenüberlauf)		1,000%	EUR	01.01.2003 -
	1	WWF-10-2270030/5		Betriebe der Abwasserbeseitigung			31.12.2029
9559	851999	NÖ Wasserwirtschaftsfonds/AT	ABA Mautern BA 04, (Rückzahlg 25 J. nach Funkt.Fähigk)	13.03.2008	1,000%	EUR	01.01.2008 -
	2	WWF-10200004/2	26.02.2008	Zinskapitalisierung WWF- Darlehen			31.12.2040
9559	851999	NÖ Wasserwirtschaftsfonds/AT	ABA Mautern BA 04, (Rückzahlg 25 J. nach Funkt.Fähigk)	13.03.2008	1,000%	EUR	01.01.2008 -
	2	WWF-10200004/2	26.02.2008	WWF-Darlehen			31.12.2040
9559	851999	NÖ Wasserwirtschaftsfonds/AT	ABA Mautern BA 05	03.09.2009	1,000%	EUR	01.01.2009 -
	3	WWF-10200005/2	17.09.2009/33-GR-09-05	WWF-Darlehen			31.12.2037
9559	851999	NÖ Wasserwirtschaftsfonds/AT	ABA Mautern BA 05	03.09.2009	1,000%	EUR	01.01.2009 -
	3	WWF-10200005/2	17.09.2009/33-GR-09-05	Zinskapitalisierung WWF- Darlehen			31.12.2037
9559	851999	NÖ Wasserwirtschaftsfonds/AT	ABA Mautern BA 06	21.10.2010	1,000%	EUR	01.01.2010 -
	4	WWF-10200006/2	30.09.2010/6-GR-2010-	Zinskapitalisierung WWF- Darlehen			31.12.2040
9559	850000	NÖ Wasserwirtschaftsfonds/AT	WVA Mautern BA 03		1,000%	EUR	01.01.2015 -
	5	WWF-10199003/2		Wasserversorgung			31.12.2040
9559	850999	NÖ Wasserwirtschaftsfonds/AT	WVA Mautern BA 03		1,000%	EUR	01.01.2015 -
	5	WWF-10199003/2		Wasserversorgung- Zinskapitalisierung			31.12.2040
9559	851999	NÖ Wasserwirtschaftsfonds/AT	ABA Mautern BA 07	08.03.2012	1,000%	EUR	01.01.2011 -
	6	WWF - 10200007/4	26.01.2012	Zinskapitalisierung WWF- Darlehen			31.12.2036
9559	851999	NÖ Wasserwirtschaftsfonds/AT	ABA Mautern BA 07	08.03.2012	1,000%	EUR	01.01.2011 -
	6	WWF - 10200007/4	26.01.2012	WWF-Darlehen			31.12.2036
1.1.3. ... von Gemeinden, Gemeindeverbänden, Gemeindefonds							
1.1.4. ... von Sozialversicherungsträgern							

Kontonummer Darlehensnr.	Darlehenshöhe Gesamt	Buchwert 31.12.2020	Zugang	Tilgung	Zinsen	Summe Schuldendienst	Schuldendienst- ersätze	Buchwert 31.12.2021	Kursgewinn/ -verlust	Buchwert inkl. KG/KV	Netto Schuldendienst
7562 2	235.750,67	51.180,37	0,00	51.180,37	166,48	51.346,85	0,00	0,00	0,00	0,00	51.346,85
9559 1	79.700,00	75.746,81	0,00	0,00	0,00	0,00	0,00	75.746,81	0,00	75.746,81	0,00
9559 2	512.023,00	222.532,01	0,00	0,00	0,00	0,00	0,00	222.532,01	0,00	222.532,01	0,00
9559 2	512.023,00	435.266,92	0,00	0,00	0,00	0,00	0,00	435.266,92	0,00	435.266,92	0,00
9559 3	598.400,00	174.722,57	0,00	0,00	0,00	0,00	0,00	174.722,57	0,00	174.722,57	0,00
9559 3	598.400,00	392.324,68	0,00	0,00	0,00	0,00	0,00	392.324,68	0,00	392.324,68	0,00
9559 4	52.200,00	52.317,13	0,00	0,00	0,00	0,00	0,00	52.317,13	0,00	52.317,13	0,00
9559 5	24.000,00	19.244,00	0,00	0,00	0,00	0,00	0,00	19.244,00	0,00	19.244,00	0,00
9559 5	24.000,00	5.035,84	0,00	0,00	0,00	0,00	0,00	5.035,84	0,00	5.035,84	0,00
9559 6	55.615,00	63.939,12	0,00	0,00	0,00	0,00	0,00	63.939,12	0,00	63.939,12	0,00
9559 6	55.615,00	6.043,00	0,00	0,00	0,00	0,00	0,00	6.043,00	0,00	6.043,00	0,00

Kontonummer Darlehensnr.	Ansatz	Darlehensgeber/Staat Aktenzahl	Verwendungszweck Genehmigungsdatum/-vermerk	Beschluss- Datum	Zinssatz	Währung	Laufzeit Zinsindikator
1.1.5. ... von sonstigen Trägern des öffentlichen Rechts							
1.2. ... von Beteiligungen der Gebietskörperschaft (ohne Finanzunternehmen)							
1.3. ... von Unternehmen (ohne Beteiligungen und ohne Finanzunternehmen)							
1.4. ... von Finanzunternehmen							
1.4.1. ... von Finanzunternehmen im Inland							
1798 1	851000	Hypo Oberösterreichische Landesbank AG/AT 69 5400 0000 0070 6648	Darlehen ABA Mautern BA 11	25.08.2020	0,540%	EUR	30.09.2020 - Darlehen ABA Mautern BA ICE-Fixing 2(30.09.2040 11 - Umschuldung
1798 1	950000	Hypo Oberösterreichische Landesbank AG/AT 69 5400 0000 0070 6648	Darlehen ABA Mautern BA 11	25.08.2020	0,540%	EUR	30.09.2020 - Umschuldung ICE-Fixing 2(30.09.2040
7561 1	240000	Raiffeisenbank Krems/AT 10.037.083	Kindergarten, Zu- u. Umbau, 01.06./01.12. 28.05.2009/31-GR-2009-3	28.05.2009	0,600%	EUR	01.01.2009 - Kindergärten 31.12.2021
7561 2	211000	Raiffeisenbank Krems/AT 1-10.037.083	Volksschule, Zubau, 30.06./31.12. 28.05.2009/31-GR-2009-2	28.05.2009	0,600%	EUR	01.01.2009 - Volksschule 31.12.2021
7561 4	612000	Raiffeisenbank Krems/AT AT253239700210037083	Straßenbau, Tilgung/Zinsen per 01.04. und 01.10. 10.04.2019/Land NÖ - IVW3	14.03.2019	0,620%	EUR	01.01.2019 - Gemeindestraßen euribor6m 0101.10.2021
7561 5	010000	Raiffeisenbank Krems/AT AT69 3239 7003 1003 7083	Stadtamt Generalsanierung, Tilgung/Zinsen per 01.04. und 01.10. 09.04.2019/Land NÖ - IVW3	14.03.2019	0,620%	EUR	01.01.2019 - Stadtamt Generalsanierung euribor6m 0101.10.2021
7563 1	639000	Kremser Bank und Sparkassen AG/AT 7762-000094	Hochwasserschutz Hundsheim, 31.03./30.09. 24.01.2007/11-GR-2006-4b, 15-GR-2006-14b	08.06.2006	0,800%	EUR	01.01.2007 - Sonstige Einrichtungen und Maßnahmen 31.12.2021
7563 2	894000	Kremser Bank und Sparkassen AG/AT 7762-000078	Römerhalle Zu- u. Umbau, FSA, 01.03./01.09. 09.10.2006/11-GR-2006-7 ba	08.06.2006	0,700%	EUR	01.01.2006 - Römerhalle 31.12.2021
7563 3	240000	Kremser Bank und Sparkassen AG/AT 7762-000102	Kindergarten - Errichtung 4.Gruppe, 31.03./30.09. 24.01.2007/15-GR-2006-14a	30.11.2006	0,700%	EUR	01.01.2007 - Kindergärten 31.12.2021
11715 2	851000	BAWAG PSK/AT 00540-018-340	Darlehen ABA Mautern BA 04, 31.03./30.09.	11.12.2008	0,280%	EUR	01.01.2009 - Betriebe der Abwasserbeseitigung 31.12.2035
11940 1	851000	Bank Austria - Unicredit Group Public Sector/AT 53499 906 575	Darlehen ABA Mautern BA 05, 31.03./30.09. 29.07.2010/4-GR-2010-8b	29.07.2010	0,260%	EUR	01.01.2010 - Betriebe der Abwasserbeseitigung 31.12.2036
1.4.2. ... von Finanzunternehmen im Ausland							

Kontonummer Darlehensnr.	Darlehenshöhe Gesamt	Buchwert 31.12.2020	Zugang	Tilgung	Zinsen	Summe Schuldendienst	Schuldendienst- ersätze	Buchwert 31.12.2021	Kursgewinn/ -verlust	Buchwert inkl. KG/KV	Netto Schuldendienst
1798 1	2.480.000,00	0,00	0,00	124.000,00	13.691,52	137.691,52	0,00	-124.000,00	0,00	-124.000,00	137.691,52
1798 1	2.480.000,00	2.480.000,00	0,00	0,00	0,00	0,00	0,00	2.480.000,00	0,00	2.480.000,00	0,00
7561 1	700.000,00	232.041,90	0,00	232.041,90	696,13	232.738,03	0,00	0,00	0,00	0,00	232.738,03
7561 2	1.400.000,00	700.000,00	0,00	700.000,00	2.111,67	702.111,67	0,00	0,00	0,00	0,00	702.111,67
7561 4	335.000,00	321.530,03	0,00	321.530,03	1.974,12	323.504,15	0,00	0,00	0,00	0,00	323.504,15
7561 5	300.000,00	274.268,04	0,00	274.268,04	1.661,83	275.929,87	0,00	0,00	0,00	0,00	275.929,87
7563 1	1.140.000,00	170.000,00	0,00	170.000,00	1.366,34	171.366,34	0,00	0,00	0,00	0,00	171.366,34
7563 2	187.000,00	12.466,64	0,00	12.466,64	66,18	12.532,82	65,45	0,00	0,00	0,00	12.467,37
7563 3	193.000,00	25.733,32	0,00	25.733,32	167,01	25.900,33	0,00	0,00	0,00	0,00	25.900,33
11715 2	6.000.000,00	3.758.830,34	0,00	246.022,89	9.701,40	255.724,29	0,00	3.512.807,45	0,00	3.512.807,45	255.724,29
11940 1	6.000.000,00	4.304.529,58	0,00	241.106,10	10.273,65	251.379,75	0,00	4.063.423,48	0,00	4.063.423,48	251.379,75

Kontonummer Darlehensnr.	Ansatz	Darlehensgeber/Staat Aktenzahl	Verwendungszweck Genehmigungsdatum/-vermerk	Beschluss- Datum	Zinssatz Zinsindikator	Währung	Laufzeit
1.5. ... von Sonstigen							
85 59	850000	Walter Bauer/AT	Darlehen für PV-Anlage Bauer Walter		1,000%	EUR	01.06.2021 - 31.05.2031
240 29	240000	Michael Rudolf Emberger/AT	Darlehen für PV-Anlage Emberger Michael	Darlehen für PV-Anlage Bauer Walter	1,000%	EUR	01.06.2021 - 31.05.2031
250 30	240000	Petra Gruber-Bader/AT	Darlehen für PV-Anlage Gruber-Bader Petra	Darlehen für PV-Anlage Emberger Michael	1,000%	EUR	01.06.2021 - 31.05.2031
256 44	240000	Thomas Friedrich Mayer/AT	Darlehen für PV-Anlage Mayer Thomas	Darlehen für PV-Anlage Gruber-Bader Petra	1,000%	EUR	01.06.2021 - 31.05.2031
1566 50	240000	Gerhard Langsteiner/AT	Darlehen für PV-Anlage Langsteiner Gerhard	Darlehen für PV-Anlage Mayer Thomas	1,000%	EUR	01.06.2021 - 31.05.2031
1673 32	240000	Waltraud Sedelmaier/AT	Darlehen für PV-Anlage Sedelmaier Waltraud	Darlehen für PV-Anlage Langsteiner Gerhard	1,000%	EUR	01.06.2021 - 31.05.2031
2025 21	240000	Mag. Barbara Magerl/AT	Darlehen für PV-Anlage Mag. Magerl Barbara	Darlehen für PV-Anlage Sedelmaier Waltraud	1,000%	EUR	01.06.2021 - 31.05.2031
2026 22	240000	Thomas Svejda/AT	Darlehen für PV-Anlage Svejda Thomas	Darlehen für PV-Anlage Mag. Magerl Barbara	1,000%	EUR	01.06.2021 - 31.05.2031
2028 23	240000	Johannes Sedelmaier /AT	Darlehen für PV-Anlage Sedelmaier Johannes	Darlehen für PV-Anlage Svejda Thomas	1,000%	EUR	01.06.2021 - 31.05.2031
2029 24	240000	Franz Erian/AT	Darlehen für PV-Anlage Erian Franz	Darlehen für PV-Anlage Sedelmaier Johannes	1,000%	EUR	01.06.2021 - 31.05.2031
2030 20	240000	Heidrun Achleitner/AT	Darlehen PV Anlage Achleitner Heidrun	Darlehen für PV-Anlage Erian Franz	1,000%	EUR	01.06.2021 - 30.05.2031
2031 25	240000	Sonja Görlich/AT	Darlehen für PV-Anlage Görlich Sonja	Darlehen PV Anlage Achleitner Heidrun	1,000%	EUR	01.06.2021 - 31.05.2031
2033 26	240000	Manfred Kovac/AT	Darlehen für PV-Anlage Kovac Manfred	Darlehen für PV-Anlage Görlich Sonja	1,000%	EUR	01.06.2021 - 31.05.2031
				Darlehen für PV-Anlage Kovac Manfred			

Kontonummer Darlehensnr.	Darlehenshöhe Gesamt	Buchwert 31.12.2020	Zugang	Tilgung	Zinsen	Summe Schuldendienst	Schuldendienst- ersätze	Buchwert 31.12.2021	Kursgewinn/ -verlust	Buchwert inkl. KG/KV	Netto Schuldendienst
85 59	1.000,00	0,00	1.000,00	0,00	0,00	0,00	0,00	1.000,00	0,00	1.000,00	0,00
240 29	500,00	0,00	500,00	0,00	0,00	0,00	0,00	500,00	0,00	500,00	0,00
250 30	1.000,00	0,00	1.000,00	0,00	0,00	0,00	0,00	1.000,00	0,00	1.000,00	0,00
256 44	1.500,00	0,00	1.500,00	0,00	0,00	0,00	0,00	1.500,00	0,00	1.500,00	0,00
1566 50	1.000,00	0,00	1.000,00	0,00	0,00	0,00	0,00	1.000,00	0,00	1.000,00	0,00
1673 32	1.500,00	0,00	1.500,00	0,00	0,00	0,00	0,00	1.500,00	0,00	1.500,00	0,00
2025 21	500,00	0,00	500,00	0,00	0,00	0,00	0,00	500,00	0,00	500,00	0,00
2026 22	1.500,00	0,00	1.500,00	0,00	0,00	0,00	0,00	1.500,00	0,00	1.500,00	0,00
2028 23	1.500,00	0,00	1.500,00	0,00	0,00	0,00	0,00	1.500,00	0,00	1.500,00	0,00
2029 24	1.500,00	0,00	1.500,00	0,00	0,00	0,00	0,00	1.500,00	0,00	1.500,00	0,00
2030 20	500,00	0,00	500,00	0,00	0,00	0,00	0,00	500,00	0,00	500,00	0,00
2031 25	1.500,00	0,00	1.500,00	0,00	0,00	0,00	0,00	1.500,00	0,00	1.500,00	0,00
2033 26	1.000,00	0,00	1.000,00	0,00	0,00	0,00	0,00	1.000,00	0,00	1.000,00	0,00

Kontonummer Darlehensnr.	Ansatz	Darlehensgeber/Staat Aktenzahl	Verwendungszweck Genehmigungsdatum/-vermerk	Beschluss- Datum	Zinssatz Zinsindikator	Währung	Laufzeit
2034 27	240000	Dipl.-Ing. Ulrich Eder/AT	Darlehen für PV-Anlage Dipl. Ing. Eder Ulrich	Darlehen für PV-Anlage Dipl. Ing. Eder Ulrich	1,000%	EUR	01.06.2021 - 31.05.2031
2035 31	240000	Siegfried Sedelmaier/AT	Darlehen für PV-Anlage Sedelmaier Siegfried	Darlehen für PV-Anlage Sedelmaier Siegfried	1,000%	EUR	01.06.2021 - 31.05.2031
2036 33	240000	Gabriele Marianne Swoboda-Dönz/AT	Darlehen für PV-Anlage Swoboda-Dönz Gabriele	Darlehen für PV-Anlage Swoboda-Dönz Gabriele	1,000%	EUR	01.06.2021 - 31.05.2031
2038 34	240000	Anton Brustbauer/AT	Darlehen für PV-Anlage Brustbauer Anton	Darlehen für PV-Anlage Brustbauer Anton	1,000%	EUR	01.06.2021 - 31.05.2031
2039 35	240000	Christian Grammel/AT	Darlehen für PV-Anlage Grammel Christian	Darlehen für PV-Anlage Grammel Christian	1,000%	EUR	01.06.2021 - 31.05.2031
2041 36	240000	Petra Ulmer-Höld, BEd/AT	Darlehen für PV-Anlage Ulmer-Hödl Petra	Darlehen für PV-Anlage Ulmer-Hödl Petra	1,000%	EUR	01.06.2021 - 31.05.2031
2043 37	240000	Josef Ulmer/AT	Darlehen für PV-Anlage Ulmer Josef	Darlehen für PV-Anlage Ulmer Josef	1,000%	EUR	01.06.2021 - 31.05.2031
2044 39	240000	Peter Kittenberger/AT	Darlehen für PV-Anlage Kittenberger Peterq	Darlehen für PV-Anlage Kittenberger Peterq	1,000%	EUR	01.06.2021 - 31.05.2031
2045 40	240000	Günther Johann Gruber/AT	Darlehen für PV-Anlage Gruber Günther	Darlehen für PV-Anlage Gruber Günther	1,000%	EUR	01.06.2021 - 31.05.2031
2047 41	240000	Stefan Kittenberger/AT	Darlehen für PV-Anlage Kittenberger Stefan	Darlehen für PV-Anlage Kittenberger Stefan	1,000%	EUR	01.06.2021 - 31.05.2031
2050 45	240000	Sascha Jürgen Fitzal/AT	Darlehen für PV-Anlage Fitzal Sascha	Darlehen für PV-Anlage Fitzal Sascha	1,000%	EUR	01.06.2021 - 31.05.2031
2051 47	240000	Mag. rer. soc. oec. Karl Reder/AT	Darlehen für PV-Anlage Reder Karl	Darlehen für PV-Anlage Reder Karl	1,000%	EUR	01.06.2021 - 31.05.2031
2052 48	240000	Mag. rer. soc. oec. Marion Reder/AT	Darlehen für PV-Anlage Reder Marion	Darlehen für PV-Anlage Reder Marion	1,000%	EUR	01.06.2021 - 31.05.2031
2054 49	240000	Johanna Langsteiner/AT	Darlehen für PV-Anlage Langsteiner Johanna	Darlehen für PV-Anlage Langsteiner Johanna	1,000%	EUR	01.06.2021 - 31.05.2031

Kontonummer Darlehensnr.	Darlehenshöhe Gesamt	Buchwert 31.12.2020	Zugang	Tilgung	Zinsen	Summe Schuldendienst	Schuldendienst- ersätze	Buchwert 31.12.2021	Kursgewinn/ -verlust	Buchwert inkl. KG/KV	Netto Schuldendienst
2034 27	1.500,00	0,00	1.500,00	0,00	0,00	0,00	0,00	1.500,00	0,00	1.500,00	0,00
2035 31	1.500,00	0,00	1.500,00	0,00	0,00	0,00	0,00	1.500,00	0,00	1.500,00	0,00
2036 33	1.500,00	0,00	1.500,00	0,00	0,00	0,00	0,00	1.500,00	0,00	1.500,00	0,00
2038 34	1.500,00	0,00	1.500,00	0,00	0,00	0,00	0,00	1.500,00	0,00	1.500,00	0,00
2039 35	1.000,00	0,00	1.000,00	0,00	0,00	0,00	0,00	1.000,00	0,00	1.000,00	0,00
2041 36	1.500,00	0,00	1.500,00	0,00	0,00	0,00	0,00	1.500,00	0,00	1.500,00	0,00
2043 37	1.500,00	0,00	1.500,00	0,00	0,00	0,00	0,00	1.500,00	0,00	1.500,00	0,00
2044 39	1.500,00	0,00	1.500,00	0,00	0,00	0,00	0,00	1.500,00	0,00	1.500,00	0,00
2045 40	1.500,00	0,00	1.500,00	0,00	0,00	0,00	0,00	1.500,00	0,00	1.500,00	0,00
2047 41	1.500,00	0,00	1.500,00	0,00	0,00	0,00	0,00	1.500,00	0,00	1.500,00	0,00
2050 45	500,00	0,00	500,00	0,00	0,00	0,00	0,00	500,00	0,00	500,00	0,00
2051 47	1.000,00	0,00	1.000,00	0,00	0,00	0,00	0,00	1.000,00	0,00	1.000,00	0,00
2052 48	1.000,00	0,00	1.000,00	0,00	0,00	0,00	0,00	1.000,00	0,00	1.000,00	0,00
2054 49	1.500,00	0,00	1.500,00	0,00	0,00	0,00	0,00	1.500,00	0,00	1.500,00	0,00

Kontonummer Darlehensnr.	Ansatz	Darlehensgeber/Staat Aktenzahl	Verwendungszweck Genehmigungsdatum/-vermerk	Beschluss- Datum	Zinssatz Zinsindikator	Währung	Laufzeit
2055 51	240000	Wolfgang Hofmeister/AT	Darlehen für PV-Anlage Hofmeister Wolfgang	Darlehen für PV-Anlage Hofmeister Wolfgang	1,000%	EUR	01.06.2021 - 31.05.2031
2056 52	240000	Klaus Huber/AT	Darlehen für PV-Anlage Huber Klaus	Darlehen für PV-Anlage Huber Klaus	1,000%	EUR	01.06.2021 - 31.05.2031
2057 54	850000	Heinrich Brustbauer/AT	Darlehen für PV-Anlage Bgm Brustbauer Heinrich	Darlehen für PV-Anlage Bgm Brustbauer Heinrich	1,000%	EUR	01.06.2021 - 31.05.2031
2058 57	850000	Cathrin Pfeiffer-Prokop/AT	Darlehen für PV-Anlage Pfeiffer Cathrin	Darlehen für PV-Anlage Pfeiffer Cathrin	1,000%	EUR	01.06.2021 - 31.05.2031
2059 58	850000	Stefan Auer/AT	Darlehen für PV-Anlage Auer Stefan	Darlehen für PV-Anlage Auer Stefan	1,000%	EUR	01.06.2021 - 31.05.2031
2061 60	817000	Elfriede Bauer/AT	Darlehen für PV-Anlage Bauer Elfriede	Darlehen für PV-Anlage Bauer Elfriede	1,000%	EUR	01.06.2021 - 31.05.2031
2066 61	817000	Renate Strasser/AT	Darlehen für PV-Anlage Strasser Renate	Darlehen für PV-Anlage Strasser Renate	1,000%	EUR	01.06.2021 - 31.05.2031
2069 62	817000	Gerlinde Szlezak/AT	Darlehen für PV-Anlage Szlezak Gerlinde	Darlehen für PV-Anlage Szlezak Gerlinde	1,000%	EUR	01.06.2021 - 31.05.2031
3270 55	850000	Simone Hinterbauer/AT	Darlehen für PV-Anlage Hinterbauer Simone	Darlehen für PV-Anlage Hinterbauer Simone	1,000%	EUR	01.06.2021 - 31.05.2031
3501 53	850000	Michael Gerhard Mistelbauer/AT	Darlehen für PV-Anlage Mistelbauer Michael	Darlehen für PV-Anlage Mistelbauer Michael	1,000%	EUR	01.06.2021 - 31.05.2031
3584 46	240000	Eberhard Mayer/AT	Darlehen für PV-Anlage Mayer Eberhard	Darlehen für PV-Anlage Mayer Eberhard	1,000%	EUR	01.06.2021 - 31.05.2031
5303 42	240000	Brigitte Billovitz/AT	Darlehen für PV-Anlage Billovitz Brigitte	Darlehen für PV-Anlage Billovitz Brigitte	1,000%	EUR	01.06.2021 - 31.05.2031
5311 56	850000	Dieter Prokop/AT	Darlehen für PV-Anlage Prokop Dieter	Darlehen für PV-Anlage Prokop Dieter	1,000%	EUR	01.06.2021 - 31.05.2031
5895 28	240000	Thomas Bamberger/AT	Darlehen für PV-Anlage Bamberger Thomas	Darlehen für PV-Anlage Bamberger Thomas	1,000%	EUR	01.06.2021 - 31.05.2031

Kontonummer Darlehensnr.	Darlehenshöhe Gesamt	Buchwert 31.12.2020	Zugang	Tilgung	Zinsen	Summe Schuldendienst	Schuldendienst- ersätze	Buchwert 31.12.2021	Kursgewinn/ -verlust	Buchwert inkl. KG/KV	Netto Schuldendienst
2055 51	1.500,00	0,00	1.500,00	0,00	0,00	0,00	0,00	1.500,00	0,00	1.500,00	0,00
2056 52	1.000,00	0,00	1.000,00	0,00	0,00	0,00	0,00	1.000,00	0,00	1.000,00	0,00
2057 54	500,00	0,00	500,00	0,00	0,00	0,00	0,00	500,00	0,00	500,00	0,00
2058 57	1.500,00	0,00	1.500,00	0,00	0,00	0,00	0,00	1.500,00	0,00	1.500,00	0,00
2059 58	1.500,00	0,00	1.500,00	0,00	0,00	0,00	0,00	1.500,00	0,00	1.500,00	0,00
2061 60	1.000,00	0,00	1.000,00	0,00	0,00	0,00	0,00	1.000,00	0,00	1.000,00	0,00
2066 61	1.000,00	0,00	1.000,00	0,00	0,00	0,00	0,00	1.000,00	0,00	1.000,00	0,00
2069 62	1.500,00	0,00	1.500,00	0,00	0,00	0,00	0,00	1.500,00	0,00	1.500,00	0,00
3270 55	1.500,00	0,00	1.500,00	0,00	0,00	0,00	0,00	1.500,00	0,00	1.500,00	0,00
3501 53	1.500,00	0,00	1.500,00	0,00	0,00	0,00	0,00	1.500,00	0,00	1.500,00	0,00
3584 46	1.500,00	0,00	1.500,00	0,00	0,00	0,00	0,00	1.500,00	0,00	1.500,00	0,00
5303 42	1.500,00	0,00	1.500,00	0,00	0,00	0,00	0,00	1.500,00	0,00	1.500,00	0,00
5311 56	1.500,00	0,00	1.500,00	0,00	0,00	0,00	0,00	1.500,00	0,00	1.500,00	0,00
5895 28	500,00	0,00	500,00	0,00	0,00	0,00	0,00	500,00	0,00	500,00	0,00

Kontonummer Darlehensnr.	Ansatz	Darlehensgeber/Staat Aktenzahl	Verwendungszweck Genehmigungsdatum/-vermerk	Beschluss- Datum	Zinssatz Zinsindikator	Währung	Laufzeit
6788 38	240000	Mag. Gabriele Maria Kittenberger/AT	Darlehen für PV-Anlage Mag. Kittenberger Gabriele	Darlehen für PV-Anlage Mag. Kittenberger Gabriele	1,000%	EUR	01.06.2021 - 31.05.2031
10911 43	240000	Franziska Engelbert/AT	Darlehen für PV-Anlage Engelbert Franziska^	Darlehen für PV-Anlage Engelbert Franziska^	1,000%	EUR	01.06.2021 - 31.05.2031

Zwischensumme**2. Finanzschulden für den laufenden Aufwand****2.1. ... von Trägern des öffentlichen Rechts****2.1.1. ... von Bund, Bundesfonds, Bundeskammern****2.1.2. ... von Ländern, Landesfonds, Landeskammern****2.1.3. ... von Gemeinden, Gemeindeverbänden, Gemeindefonds****2.1.4. ... von Sozialversicherungsträgern****2.1.5. ... von sonstigen Trägern des öffentlichen Rechts****2.2. ... von Beteiligungen der Gebietskörperschaft (ohne Finanzunternehmungen)****2.3. ... von Unternehmen (ohne Beteiligungen und ohne Finanzunternehmungen)****2.4. ... von Finanzunternehmen****2.4.1. ... von Finanzunternehmen im Inland****2.4.2. ... von Finanzunternehmen im Ausland****2.5. ... von Sonstigen****Zwischensumme****SUMME (1 und 2)**

Davon ohne A85-89

Davon A85-89

Kontonummer Darlehensnr.	Darlehenshöhe Gesamt	Buchwert 31.12.2020	Zugang	Tilgung	Zinsen	Summe Schuldendienst	Schuldendienst- ersätze	Buchwert 31.12.2021	Kursgewinn/ -verlust	Buchwert inkl. KG/KV	Netto Schuldendienst
6788 38	1.500,00	0,00	1.500,00	0,00	0,00	0,00	0,00	1.500,00	0,00	1.500,00	0,00
10911 43	1.500,00	0,00	1.500,00	0,00	0,00	0,00	0,00	1.500,00	0,00	1.500,00	0,00
		13.777.752,30	53.500,00	2.398.349,29	41.876,33	2.440.225,62	65,45	11.432.903,01	0,00	11.432.903,01	2.440.160,17

		0,00	0,00	0,00	0,00	0,00	0,00	0,00	0,00	0,00	0,00
		13.777.752,30	53.500,00	2.398.349,29	41.876,33	2.440.225,62	65,45	11.432.903,01	0,00	11.432.903,01	2.440.160,17
		4.203.573,29	44.500,00	1.723.573,29	7.977,10	1.731.550,39	0,00	2.524.500,00	0,00	2.524.500,00	1.731.550,39
		9.574.179,01	9.000,00	674.776,00	33.899,23	708.675,23	65,45	8.908.403,01	0,00	8.908.403,01	708.609,78

Nachweis über hausinterne Vergütungen (Anlage 6f)

Gruppenebene	Erträge	Aufwendungen
0 Vertretungskörper und allgemeine Verwaltung	92.312,51	13.518,75
1 Öffentliche Ordnung und Sicherheit	0,00	2.716,00
2 Unterricht, Erziehung, Sport und Wissenschaft	0,00	8.428,00
3 Kunst, Kultur und Kultus	0,00	73.612,00
4 Soziale Wohlfahrt und Wohnbauförderung	0,00	0,00
5 Gesundheit	0,00	5.866,00
6 Straßen- und Wasserbau, Verkehr	0,00	17.864,00
7 Wirtschaftsförderung	0,00	2.352,00
8 Dienstleistungen	285.697,62	253.653,38
9 Finanzwirtschaft	0,00	0,00
Summe	378.010,13	378.010,13

Anlagenspiegel Einzelkonten (Anlage 6g)

Ansatz	MVAG	Bezeichnung	Inbetrieb-	RND	ND	Buchwert	Zugänge/	Abgänge/	Wertaufholung+/	Abschreibung	Buchwert
Konto	Konto		nahme			31.12.2020	+ Umbuchungen -	-	Wertminderung-		31.12.2021
010000	Gemeindeamt					1.958.323,76	10.481,13	0,00	0,00	69.689,77	1.899.115,12
	1010	Immaterielle Vermögenswerte				19.634,41	10.481,13	0,00	0,00	10.093,41	20.022,13
	4/0440001/02003	k5 Lohn Modul Rückstellungen	30.09.2019	7,5	10,0	494,61	0,00	0,00	0,00	58,19	436,42
	4/0440001/00220	Software k5	09.06.2015	3,0	10,0	9.516,76	0,00	0,00	0,00	2.379,19	7.137,57
	4/0440001/00222	Sicherheitssoftware	20.05.2016	0,0	5,0	0,00	0,00	0,00	0,00	0,00	0,00
	4/0440001/02362	Software Windows 10	04.03.2020	2,0	4,0	9.623,04	0,00	0,00	0,00	3.207,68	6.415,36
	4/0440001/02365	Software Zeiterfassung	30.09.2021	4,5	5,0	0,00	10.481,13	0,00	0,00	4.448,35	6.032,78
	1022	Gebäude und Bauten				2.123.346,38	0,00	0,00	0,00	44.702,03	2.078.644,35
	2/0060001/01000	Rathaus VOR Generalsanierung	01.01.1945	0,0	50,0	0,00	0,00	0,00	0,00	0,00	0,00
	2/0060001/00938	Generalsanierung Rathaus	01.09.2018	46,5	50,0	2.123.346,38	0,00	0,00	0,00	44.702,03	2.078.644,35
	1026	Amts-, Betriebs- und Geschäftsausstattung				133.434,58	0,00	0,00	0,00	21.480,29	111.954,29
	4/0110002/01012	Amtsausstattung Anschaffungen 2018	19.12.2018	6,5	10,0	96.892,45	0,00	0,00	0,00	12.918,99	83.973,46
	4/0110002/01851	Amtsausstattung Anschaffungen 2019	31.05.2019	7,0	10,0	11.643,95	0,00	0,00	0,00	1.455,49	10.188,46
	4/0110002/00206	Projektor	12.12.2005	0,0	10,0	0,00	0,00	0,00	0,00	0,00	0,00
	4/0110002/00214	Drehstuhl 2014	14.03.2014	2,0	10,0	165,47	0,00	0,00	0,00	55,16	110,31
	4/0110002/00215	Büromöbel StADir u. Baubüro 2014	22.04.2014	2,0	10,0	938,79	0,00	0,00	0,00	312,93	625,86
	4/0110002/00216	Bildschienen	30.06.2014	2,5	10,0	731,38	0,00	0,00	0,00	208,97	522,41
	4/0110002/00219	Kaffeemaschine Jura	23.05.2016	4,0	10,0	274,53	0,00	0,00	0,00	54,91	219,62
	4/0180001/00212	Telefonanlage	31.12.2013	0,0	7,0	0,00	0,00	0,00	0,00	0,00	0,00
	4/0180001/00223	Netgear Switch 52Port	17.05.2016	1,0	7,0	405,43	0,00	0,00	0,00	202,72	202,71
	4/0180001/00224	SQL-Server Erneuerung	11.03.2015	0,0	7,0	399,61	0,00	0,00	0,00	399,61	0,00
	4/0180001/00225	Backup NAS (Festplatten)	23.12.2014	0,0	7,0	159,42	0,00	0,00	0,00	159,42	0,00
	4/0180001/00921	Medientechnik und EDV-Zubehör 2018	30.11.2018	3,5	7,0	11.036,62	0,00	0,00	0,00	2.452,58	8.584,04
	4/0180003/01057	Systemumstellung Windows 10 Festplatten, HPE RDX Car	04.03.2020	2,0	4,0	7.284,06	0,00	0,00	0,00	2.428,02	4.856,04
	4/0180003/00221	EDV-Erneuerung 2016	29.02.2016	0,0	4,0	0,00	0,00	0,00	0,00	0,00	0,00
	4/0180003/00937	Notebook Gedamt	31.07.2017	0,0	4,0	125,54	0,00	0,00	0,00	125,54	0,00
	4/0290001/01852	Reinigungsmaschine 2019	18.02.2019	5,0	8,0	1.660,65	0,00	0,00	0,00	276,78	1.383,87
	5/0180003/02006	Laptop (Gemeindeamt)	12.01.2021	3,0	4,0	1.019,76	0,00	0,00	0,00	254,94	764,82
	5/0440001/01063	Arbeitsplatzinstallation Buchhaltung	26.02.2020	3,0	5,0	696,92	0,00	0,00	0,00	174,23	522,69
	1027	Kulturgüter				0,00	0,00	0,00	0,00	0,00	0,00
	5/0400003/01906	Vikas-Bilder	01.01.1934			0,00	0,00	0,00	0,00	0,00	0,00
	1311	Investitionszuschüsse von Trägern öffentlichen Rechts				-318.091,61	0,00	0,00	0,00	-6.585,96	-311.505,65
	2/0060001/02324	KT Generalsanierung Rathaus	04.10.2019	47,5	50,0	-255.030,46	0,00	0,00	0,00	-5.258,36	-249.772,10
	2/0060004/02008	Transferzahlungen Gen.san. Rathaus KIP	11.08.2017	46,5	50,0	-63.061,15	0,00	0,00	0,00	-1.327,60	-61.733,55

Ansatz	MVAG	Bezeichnung	Inbetrieb-	RND	ND	Buchwert	Zugänge/	Abgänge/	Wertaufholung+/	Abschreibung	Buchwert
	Konto		nahme			31.12.2020	+ Umbuchungen -	-	Wertminderung-		31.12.2021
024000	Wahlangelegenheiten					0,00	0,00	0,00	0,00	0,00	0,00
	1010	Immaterielle Vermögenswerte				0,00	0,00	0,00	0,00	0,00	0,00
	4/0440001/01918	Lizenz WILMA	08.02.2005	0,0	10,0	0,00	0,00	0,00	0,00	0,00	0,00
	1026	Amts-, Betriebs- und Geschäftsausstattung				0,00	0,00	0,00	0,00	0,00	0,00
	4/0110002/01100	Wahlkabinen	30.04.2009	0,0	10,0	0,00	0,00	0,00	0,00	0,00	0,00
	4/0110002/01101	Wahlurnen	28.01.2003	0,0	10,0	0,00	0,00	0,00	0,00	0,00	0,00
031000	Raumordnung und Raumplanung					62.784,93	33.148,38	0,00	0,00	20.078,81	75.854,50
	1010	Immaterielle Vermögenswerte				75.186,25	33.148,38	0,00	0,00	22.934,07	85.400,56
	4/0410001/01125	Verkehrskonzept 2006	21.06.2006	0,0	5,0	0,00	0,00	0,00	0,00	0,00	0,00
	4/0410001/01879	Verkehrskonzept 2012	30.11.2012	0,0	5,0	0,00	0,00	0,00	0,00	0,00	0,00
	4/0410001/01880	Verkehrskonzept 2014	30.11.2014	0,0	5,0	0,00	0,00	0,00	0,00	0,00	0,00
	4/0440001/01084	Flächenwidmungs-, Bebauungsplan - Änderungen 2018	31.12.2018	6,5	10,0	15.181,20	0,00	0,00	0,00	2.024,16	13.157,04
	4/0440001/01085	Flächenwidmungs-, Bebauungsplan - 2015 - 2016	25.04.2016	4,0	10,0	31.310,37	0,00	0,00	0,00	6.262,07	25.048,30
	4/0440001/01086	Flächenwidmungs-, Bebauungsplan - Änderungen 2014 ink	15.01.2015	3,0	10,0	13.202,38	0,00	0,00	0,00	3.300,60	9.901,78
	4/0440001/01087	Flächenwidmungs-, Bebauungsplan - Änderungen 2013 ink	12.12.2013	1,5	10,0	14.872,74	0,00	0,00	0,00	5.949,10	8.923,64
	4/0440001/01088	Flächenwidmungs-, Bebauungsplan - Änderungen 2011	21.12.2011	0,0	10,0	619,56	0,00	0,00	0,00	619,56	0,00
	4/0440001/01089	Flächenwidmungs-, Bebauungsplan - vor 2009	17.07.2009	0,0	10,0	0,00	0,00	0,00	0,00	0,00	0,00
	4/0440001/01090	Flächenwidmungs-, Bebauungsplan - Änderungen 2010	14.12.2010	0,0	10,0	0,00	0,00	0,00	0,00	0,00	0,00
	4/0440001/02364	Flächenwidmungs-, Bebauungsplan Änderung 2021	11.05.2021	6,5	10,0	0,00	33.148,38	0,00	0,00	4.778,58	28.369,80
	1311	Investitionszuschüsse von Trägern öffentlichen Rechts				-12.401,32	0,00	0,00	0,00	-2.855,26	-9.546,06
	4/0410001/02363	KT Verkehrskonzept 2006	19.06.2006	0,0	5,0	0,00	0,00	0,00	0,00	0,00	0,00
	4/0440001/02360	KT Flächenwidmungs-, Bebauungsplan - 2015 - 2016	22.08.2016	4,0	10,0	-10.526,32	0,00	0,00	0,00	-2.105,26	-8.421,06
	4/0440001/02361	KT Flächenwidmungs-, Bebauungsplan - Änderungen 2013	28.10.2013	1,5	10,0	-1.875,00	0,00	0,00	0,00	-750,00	-1.125,00
163000	Freiwillige Feuerwehren					1.038.812,92	2.448,00	0,00	0,00	17.159,09	1.024.101,83
	1021	Grundstücke, Grundstückseinrichtungen und Infrastruktur				794.229,06	2.448,00	0,00	0,00	0,00	796.677,06
	1/0010001/01861	Grundbeschaffung FF-Haus	31.07.2019			794.229,06	2.448,00	0,00	0,00	0,00	796.677,06
	1022	Gebäude und Bauten				244.583,86	0,00	0,00	0,00	17.159,09	227.424,77
	2/0060001/00974	FF-Haus Mautern	01.01.1953	0,0	50,0	0,00	0,00	0,00	0,00	0,00	0,00
	2/0060001/00975	FF-Haus Mauternbach	01.01.1989	17,0	50,0	63.449,14	0,00	0,00	0,00	3.524,95	59.924,19
	2/0060001/00976	FF-Haus Baumgarten	01.01.1993	21,0	50,0	113.239,65	0,00	0,00	0,00	5.147,26	108.092,39
	2/0070002/00991	HWS Halle Hundsheim	01.01.2009	7,0	20,0	67.895,07	0,00	0,00	0,00	8.486,88	59.408,19
	2/0070002/00992	KHD-Halle Mautern	01.01.2001	0,0	20,0	0,00	0,00	0,00	0,00	0,00	0,00
	2/0070002/00993	Bootshaus FF Mautern	01.01.1982	0,0	20,0	0,00	0,00	0,00	0,00	0,00	0,00

Ansatz	MVAG Konto	Bezeichnung	Inbetrieb- nahme	RND	ND	Buchwert 31.12.2020	Zugänge/ + Umbuchungen	Abgänge/ -	Wertaufholung/ Wertminderung-	Abschreibung	Buchwert 31.12.2021
163010	Feuerwehrhaus					30.232,00	155.130,81	0,00	0,00	0,00	185.362,81
	1021	Grundstücke, Grundstückseinrichtungen und Infrastruktur				30.232,00	155.130,81	0,00	0,00	0,00	185.362,81
	2/0010001/00001	FF-Haus in Bau	02.12.2025			30.232,00	155.130,81	0,00	0,00	0,00	185.362,81
180000	Zivilschutz					0,00	0,00	0,00	0,00	0,00	0,00
	1026	Amts-, Betriebs- und Geschäftsausstattung				0,00	0,00	0,00	0,00	0,00	0,00
	2/0410001/01103	Sirenen und -fernsteuerung	01.01.2000	0,0	5,0	0,00	0,00	0,00	0,00	0,00	0,00
211000	Volksschule					1.055.715,30	0,00	0,00	0,00	36.689,13	1.019.026,17
	1021	Grundstücke, Grundstückseinrichtungen und Infrastruktur				2.408,20	0,00	0,00	0,00	401,37	2.006,83
	4/0290003/00939	Basketballanlage	30.04.2017	5,0	10,0	2.408,20	0,00	0,00	0,00	401,37	2.006,83
	1022	Gebäude und Bauten				1.346.344,98	0,00	0,00	0,00	37.404,33	1.308.940,65
	2/0060001/00345	Volksschule Zubau und Sanierung 2009	31.03.2010	38,0	50,0	1.268.136,98	0,00	0,00	0,00	32.516,33	1.235.620,65
	2/0060001/00977	Volksschule Gebäude VOR Zubau/Sanierung 2009	01.01.1945	0,0	50,0	0,00	0,00	0,00	0,00	0,00	0,00
	2/0060001/00981	Volksschule Turnsaal	01.01.1987	15,0	50,0	78.208,00	0,00	0,00	0,00	4.888,00	73.320,00
	1026	Amts-, Betriebs- und Geschäftsausstattung				15.731,82	0,00	0,00	0,00	6.800,60	8.931,22
	2/0180001/00226	EDV-Raum VS Installationen	21.05.2002	0,0	7,0	0,00	0,00	0,00	0,00	0,00	0,00
	2/0410001/01057	Beschattung VS	14.08.2018	1,5	5,0	6.420,00	0,00	0,00	0,00	2.568,00	3.852,00
	4/0110002/01953	Scheuersaugmaschine und Zubehör	21.10.2019	7,5	10,0	1.331,10	0,00	0,00	0,00	156,60	1.174,50
	4/0110002/00230	Stapelstühle 2014	30.04.2014	2,0	10,0	149,70	0,00	0,00	0,00	49,90	99,80
	4/0110002/00231	Tische, Stühle 2015	30.06.2015	3,5	10,0	1.446,01	0,00	0,00	0,00	321,34	1.124,67
	4/0110002/00347	Einrichtung VS 2010	01.09.2010	0,0	10,0	0,00	0,00	0,00	0,00	0,00	0,00
	4/0110002/00351	Pylonen-Flügeltafel 2010	29.09.2009	0,0	10,0	0,00	0,00	0,00	0,00	0,00	0,00
	4/0110002/00354	Schachtofen	27.12.2010	0,0	10,0	0,00	0,00	0,00	0,00	0,00	0,00
	4/0130001/00350	Feuerlöscher	28.02.2010	0,0	5,0	0,00	0,00	0,00	0,00	0,00	0,00
	4/0180003/01056	PCs 2018	30.11.2018	0,5	4,0	5.083,96	0,00	0,00	0,00	3.389,31	1.694,65
	4/0180003/00227	PC HP Compaq 2010	26.01.2010	0,0	4,0	0,00	0,00	0,00	0,00	0,00	0,00
	4/0180003/00232	Beamer	24.11.2015	0,0	4,0	0,00	0,00	0,00	0,00	0,00	0,00
	4/0180003/00349	Computer 2010	27.12.2010	0,0	4,0	0,00	0,00	0,00	0,00	0,00	0,00
	4/0180003/00353	Monitore 2010	21.01.2010	0,0	4,0	0,00	0,00	0,00	0,00	0,00	0,00
	4/0240001/00229	Reinigungsmaschine	31.10.2011	0,0	10,0	75,77	0,00	0,00	0,00	75,77	0,00
	4/0290001/00233	Rasenmäher	10.05.2010	0,0	8,0	0,00	0,00	0,00	0,00	0,00	0,00
	4/0290003/01948	Turnbänke 2013	30.09.2013	1,5	10,0	318,75	0,00	0,00	0,00	127,50	191,25
	4/0290003/00940	Vierwandwagen	30.04.2017	5,0	10,0	272,88	0,00	0,00	0,00	45,48	227,40
	4/0290007/00352	Piano u. GSP-Ständer	27.12.2010	8,5	20,0	633,65	0,00	0,00	0,00	66,70	566,95

Ansatz	MVAG	Bezeichnung	Inbetrieb-	RND	ND	Buchwert	Zugänge/	Abgänge/	Wertaufholung+/	Abschreibung	Buchwert
Konto			nahme			31.12.2020	+ Umbuchungen -	-	Wertminderung-		31.12.2021
1311		Investitionszuschüsse von Trägern öffentlichen Rechts				-308.769,70	0,00	0,00	0,00	-7.917,17	-300.852,53
2/0060001/02300		KT Volksschule Zubau und Sanierung 2009	27.12.2010	38,0	50,0	-308.769,70	0,00	0,00	0,00	-7.917,17	-300.852,53
240000	Kindergärten					585.466,57	39.023,02	10.835,00	0,00	29.196,15	584.458,44
1022		Gebäude und Bauten				1.173.029,69	36.090,74	0,00	0,00	42.016,36	1.167.104,07
2/0120001/01955		Heizungswärmepumpe 2014	25.10.2007	0,5	15,0	189,00	0,00	0,00	0,00	126,00	63,00
3/0040013/00260		Außenanlagen (2009)	30.11.2009	20,5	33,0	4.496,83	0,00	0,00	0,00	209,15	4.287,68
3/0040013/00261		Außenanlagen (2007)	27.11.2007	18,5	33,0	18.246,65	0,00	0,00	0,00	935,73	17.310,92
3/0060001/00257		Umbau (2007)	20.12.2007	35,5	50,0	207.515,79	0,00	0,00	0,00	5.685,36	201.830,43
3/0060001/00258		Zu- und Umbau (2009)	31.12.2009	37,5	50,0	689.238,43	0,00	0,00	0,00	17.902,30	671.336,13
3/0060001/00259		Zu- und Umbau (2010)	31.12.2010	38,5	50,0	219.750,84	0,00	0,00	0,00	5.563,31	214.187,53
3/0110001/01978		Boden Büro KIGA 2018	14.08.2018	1,5	5,0	2.205,78	0,00	0,00	0,00	882,31	1.323,47
3/0120001/02318		PV-Anlage Kindergarten	30.04.2021	14,0	15,0	0,00	36.090,74	0,00	0,00	2.406,05	33.684,69
3/0120001/00254		HKLS (2010)	12.03.2010	3,0	15,0	22.116,70	0,00	0,00	0,00	5.529,18	16.587,52
3/0120001/00255		HKLS (2007)	25.10.2007	0,5	15,0	1.893,10	0,00	0,00	0,00	1.262,07	631,03
3/0130002/01970		Erweiterung Hausalarm 2016	27.06.2016	4,0	10,0	1.296,64	0,00	0,00	0,00	259,33	1.037,31
3/0130002/01972		Austausch u. Erweiterung Fluchtwegbeleuchtung 2016	27.06.2016	4,0	10,0	2.721,79	0,00	0,00	0,00	544,36	2.177,43
3/0130002/00256		Brandschutztüre (2011)	19.10.2011	0,0	10,0	270,06	0,00	0,00	0,00	270,06	0,00
3/0180001/01945		Verkabelung Multifunktionsraum 2012	12.03.2010	0,0	7,0	0,00	0,00	0,00	0,00	0,00	0,00
3/0260001/01977		Lüftungseinbau Büro KIGA 2018	23.05.2018	6,0	10,0	3.088,08	0,00	0,00	0,00	441,15	2.646,93
1026		Amts-, Betriebs- und Geschäftsausstattung				10.603,40	2.932,28	0,00	0,00	3.100,26	10.435,42
2/0410001/01104		Beschattung 2021 Kiga	30.09.2021	4,5	5,0	0,00	2.061,56	0,00	0,00	206,16	1.855,40
3/0110001/01969		Terrassendielen u. Zubehör 2016	20.05.2016	0,0	5,0	0,00	0,00	0,00	0,00	0,00	0,00
3/0110001/00962		Terrassendielen u. Zubehör 2017	18.05.2017	0,0	5,0	407,75	0,00	0,00	0,00	407,75	0,00
3/0110002/00244		Einrichtung - Gruppe 5 Kiga (aoH 2009)	08.03.2010	0,0	10,0	0,00	0,00	0,00	0,00	0,00	0,00
4/0110002/00989		Doppelzylinder	05.09.2007	0,0	10,0	0,00	0,00	0,00	0,00	0,00	0,00
4/0440001/02363		WLAN	07.06.2021	6,0	7,0	0,00	870,72	0,00	0,00	124,39	746,33
5/0100005/01064		Klappliegen	25.04.2018	6,0	10,0	1.254,42	0,00	0,00	0,00	179,20	1.075,22
5/0110002/00235		Thermo-Essensbehälter	29.01.2010	0,0	10,0	0,00	0,00	0,00	0,00	0,00	0,00
5/0110002/00236		Sonnensegel, Sandmuldenabdeckg	28.02.2011	0,0	10,0	0,00	0,00	0,00	0,00	0,00	0,00
5/0110002/00237		Sandkastenabd., Sonnenschutz	15.07.2008	0,0	10,0	0,00	0,00	0,00	0,00	0,00	0,00
5/0110002/00240		Schatzkistenschränke, Trocknerwagen, Drehstühle	27.05.2013	1,0	10,0	1.127,29	0,00	0,00	0,00	563,65	563,64
5/0110002/00242		Kühlschrank KiGa	19.05.2016	4,0	10,0	432,07	0,00	0,00	0,00	86,41	345,66
5/0110002/00243		Waschmaschine	28.09.2016	4,5	10,0	415,72	0,00	0,00	0,00	75,59	340,13
5/0110002/00245		Nachbestellung Einrichtung (aoH)	27.12.2010	0,0	10,0	0,00	0,00	0,00	0,00	0,00	0,00
5/0110002/00246		Einrichtung Kiga (aoH)	09.03.2010	0,0	10,0	0,00	0,00	0,00	0,00	0,00	0,00
5/0110002/00248		Vorhänge Kiga (aoH)	28.12.2009	0,0	10,0	0,00	0,00	0,00	0,00	0,00	0,00
5/0110002/00249		Kommunikationsanlage (aoH)	16.09.2009	0,0	10,0	0,00	0,00	0,00	0,00	0,00	0,00

Ansatz	MVAG	Bezeichnung	Inbetrieb-	RND	ND	Buchwert	Zugänge/	Abgänge/	Wertaufholung+/	Abschreibung	Buchwert
	Konto		nahme			31.12.2020	+ Umbuchungen -	-	Wertminderung-		31.12.2021
	5/0110002/00252	Einrichtung - Gruppe 4 (aoH 2007)	05.09.2007	0,0	10,0	0,00	0,00	0,00	0,00	0,00	0,00
	5/0110002/00942	Klapptische KiGa	28.02.2017	5,0	10,0	406,65	0,00	0,00	0,00	67,78	338,87
	5/0110002/00943	Reinigungsgeräte	26.09.2017	5,5	10,0	1.049,77	0,00	0,00	0,00	161,50	888,27
	5/0110002/00961	Spültischarmaturen Kiga,	28.12.2017	5,5	10,0	633,18	0,00	0,00	0,00	97,41	535,77
	5/0110002/00990	Einrichtung - Gruppe 1-3	01.01.2007	0,0	10,0	0,00	0,00	0,00	0,00	0,00	0,00
	5/0180003/02004	HP PC PorDesk, PC Leitung u. Multifunktionsraum	06.07.2020	2,5	4,0	2.141,12	0,00	0,00	0,00	611,75	1.529,37
	5/0180003/00239	EDV-Ausstattung Kiga	31.10.2012	0,0	4,0	0,00	0,00	0,00	0,00	0,00	0,00
	5/0180003/00241	Drucker, KiGa Büro	15.01.2014	0,0	4,0	0,00	0,00	0,00	0,00	0,00	0,00
	5/0180003/00250	Monitor, Drucker (aoH)	09.09.2009	0,0	4,0	0,00	0,00	0,00	0,00	0,00	0,00
	5/0240001/00251	Reinigungsgeräte (aoH)	31.08.2009	0,0	10,0	0,00	0,00	0,00	0,00	0,00	0,00
	5/0340002/00001	Geschirrspüler Kindergarten	15.09.2020	8,5	10,0	2.227,88	0,00	0,00	0,00	234,51	1.993,37
	5/0410001/01976	Bretter, Staffel f. Bänke KIGA 2018	16.03.2018	1,0	5,0	325,27	0,00	0,00	0,00	162,64	162,63
	5/0410001/00941	Sonnensegel Kiga	31.12.2017	0,5	5,0	182,28	0,00	0,00	0,00	121,52	60,76
	1311	Investitionszuschüsse von Trägern öffentlichen Rechts				-598.166,52	0,00	10.835,00	0,00	-15.920,47	-593.081,05
	3/0060001/02293	KT Umbau (2007)	20.12.2007	35,5	50,0	-40.880,00	0,00	0,00	0,00	-1.120,00	-39.760,00
	3/0060001/02294	KT Zu- und Umbau (2009)	31.12.2009	37,5	50,0	-515.669,00	0,00	0,00	0,00	-13.394,00	-502.275,00
	3/0060001/02295	KT Zu- und Umbau (2010)	19.01.2012	38,5	50,0	-41.617,52	0,00	0,00	0,00	-1.053,61	-40.563,91
	3/0070003/01005	KT Sanierung Kiga Gartenhaus	15.02.2021	32,0	33,0	0,00	0,00	4.968,00	0,00	-150,55	-4.817,45
	3/0110002/02292	KT Einrichtung - Gruppe 5 Kiga (aoH 2009)	24.01.2012	0,0	10,0	0,00	0,00	0,00	0,00	0,00	0,00
	3/0120001/02321	KT PV-Anlage KIGA	10.12.2021	14,0	14,5	0,00	0,00	5.867,00	0,00	-202,31	-5.664,69
	1313	Investitionszuschüsse von übrigen				0,00	0,00	0,00	0,00	0,00	0,00
	3/0120001/02315	KT PV-Anlage Kiga	07.05.2021	15,0	15,0	0,00	0,00	0,00	0,00	0,00	0,00
250000	Hort					2.122,03	0,00	0,00	0,00	406,83	1.715,20
	1026	Amts-, Betriebs- und Geschäftsausstattung				2.122,03	0,00	0,00	0,00	406,83	1.715,20
	4/0110002/01954	Scheuersaugmaschine und Zubehör	21.10.2019	7,5	10,0	1.109,24	0,00	0,00	0,00	130,50	978,74
	5/0110002/01959	Werkzeugschrank 2014	10.07.2014	2,5	10,0	212,66	0,00	0,00	0,00	60,76	151,90
	5/0110002/00263	Thermoport	14.06.2012	0,0	10,0	69,63	0,00	0,00	0,00	69,63	0,00
	5/0110002/00264	Regale, Flipchart, Korktafel	31.10.2015	3,5	10,0	324,68	0,00	0,00	0,00	72,15	252,53
	5/0180003/00265	Notebook	30.11.2015	0,0	4,0	0,00	0,00	0,00	0,00	0,00	0,00
	5/0240001/00266	Waschmaschine	28.09.2016	4,5	10,0	405,82	0,00	0,00	0,00	73,79	332,03
259000	Sonstige Einrichtungen und Maßnahmen (JZ)					2.610,23	0,00	0,00	0,00	193,35	2.416,88
	1022	Gebäude und Bauten				2.610,23	0,00	0,00	0,00	193,35	2.416,88
	3/0120001/00098	WG - WH Gde.Zentrum, Heizungen.JgdZ.	31.12.2014	12,5	20,0	2.610,23	0,00	0,00	0,00	193,35	2.416,88

Ansatz	MVAG	Bezeichnung	Inbetrieb-	RND	ND	Buchwert	Zugänge/	Abgänge/	Wertaufholung+/	Abschreibung	Buchwert
	Konto		nahme			31.12.2020	+ Umbuchungen -	-	Wertminderung-		31.12.2021
	1026	Amts-, Betriebs- und Geschäftsausstattung				0,00	0,00	0,00	0,00	0,00	0,00
	3/0110002/00269	Elektroinst. Küche	18.08.2010	0,0	10,0	0,00	0,00	0,00	0,00	0,00	0,00
269000		Sport und außerschulische Leibeserziehung				6.496,80	0,00	0,00	0,00	236,25	6.260,55
	1021	Grundstücke, Grundstückseinrichtungen und Infrastruktur				10.270,65	0,00	0,00	0,00	373,48	9.897,17
	3/0040013/00925	Sanierung Sportplatz 2015	17.11.2015	26,5	33,0	10.270,65	0,00	0,00	0,00	373,48	9.897,17
	1311	Investitionszuschüsse von Trägern öffentlichen Rechts				-3.773,85	0,00	0,00	0,00	-137,23	-3.636,62
	3/0040013/02322	KT Sanierung Sportplatz 2015	23.05.2016	26,5	33,0	-3.773,85	0,00	0,00	0,00	-137,23	-3.636,62
273000		Volksbüchereien				111.430,46	0,00	0,00	0,00	4.066,91	107.363,55
	1022	Gebäude und Bauten				160.797,18	0,00	0,00	0,00	3.315,41	157.481,77
	3/0060001/01092	Generalsanierung Gebäude	31.07.2019	47,5	50,0	160.797,18	0,00	0,00	0,00	3.315,41	157.481,77
	1026	Amts-, Betriebs- und Geschäftsausstattung				10.395,95	0,00	0,00	0,00	1.983,72	8.412,23
	4/0110002/00217	div. Büromöbel ehem. StADir-Büro 2015	27.02.2015	3,0	10,0	1.200,58	0,00	0,00	0,00	300,15	900,43
	5/0110002/01854	Regale Bücherei 2019	14.06.2019	7,0	10,0	7.770,97	0,00	0,00	0,00	971,37	6.799,60
	5/0180003/01853	EDV-Ausstattung Bücherei 2019	15.04.2019	1,0	4,0	1.424,40	0,00	0,00	0,00	712,20	712,20
	1311	Investitionszuschüsse von Trägern öffentlichen Rechts				-59.762,67	0,00	0,00	0,00	-1.232,22	-58.530,45
	3/0060001/02362	KT Generalsanierung Gebäude	27.09.2019	47,5	50,0	-59.762,67	0,00	0,00	0,00	-1.232,22	-58.530,45
321000		Einrichtungen der Musikpflege				4.453,39	0,00	0,00	0,00	1.332,42	3.120,97
	1022	Gebäude und Bauten				4.453,39	0,00	0,00	0,00	1.332,42	3.120,97
	3/0060001/00982	Musikheim	01.01.1974	2,0	50,0	3.801,79	0,00	0,00	0,00	1.267,26	2.534,53
	3/0120001/00270	Therme	29.01.2016	9,0	15,0	651,60	0,00	0,00	0,00	65,16	586,44
360000		Römermuseum				4.005,77	0,00	0,00	0,00	999,97	3.005,80
	1010	Immaterielle Vermögenswerte				770,00	0,00	0,00	0,00	110,00	660,00
	5/0440001/01061	Archivis Arbeitsplatzlizenz	30.06.2018	6,0	10,0	770,00	0,00	0,00	0,00	110,00	660,00
	1022	Gebäude und Bauten				2.535,75	0,00	0,00	0,00	563,50	1.972,25
	3/0130002/00272	Alarmanlage Römermuseum	28.07.2015	3,5	10,0	2.535,75	0,00	0,00	0,00	563,50	1.972,25
	1024	Sonderanlagen				0,00	0,00	0,00	0,00	0,00	0,00
	3/0410001/00357	Kulturprojekte 2006	07.12.2006	0,0	5,0	0,00	0,00	0,00	0,00	0,00	0,00
	1026	Amts-, Betriebs- und Geschäftsausstattung				1.634,29	0,00	0,00	0,00	534,09	1.100,20
	5/0110002/01921	Vitrinenbeleuchtung	25.03.2013	1,0	10,0	235,67	0,00	0,00	0,00	117,84	117,83
	5/0180003/02003	PC, Drucker, Bildschirm	10.02.2020	2,0	4,0	799,12	0,00	0,00	0,00	266,37	532,75
	5/0180003/00924	PC	14.11.2005	0,0	4,0	0,00	0,00	0,00	0,00	0,00	0,00

Ansatz	MVAG Konto	Bezeichnung	Inbetrieb- nahme	RND	ND	Buchwert 31.12.2020	Zugänge/ + Umbuchungen	Abgänge/ -	Wertaufholung/ Wertminderung-	Abschreibung	Buchwert 31.12.2021
	5/0440001/01062	MS Office, McAfee	10.02.2020	3,0	5,0	599,50	0,00	0,00	0,00	149,88	449,62
	1027	Kulturgüter				0,00	0,00	0,00	0,00	0,00	0,00
	4/0400003/01127	Exponate Römermuseum (ausgestellt)	01.01.1900			0,00	0,00	0,00	0,00	0,00	0,00
	4/0400003/01912	historische Fundstücke (Archiv)	01.01.1900			0,00	0,00	0,00	0,00	0,00	0,00
	1311	Investitionszuschüsse von Trägern öffentlichen Rechts				-934,27	0,00	0,00	0,00	-207,62	-726,65
	3/0130002/02296	KT Alarmanlage Römermuseum	28.07.2015	3,5	10,0	-934,27	0,00	0,00	0,00	-207,62	-726,65
	3/0410001/02301	KT Kulturprojekte 2006	07.12.2006	0,0	5,0	0,00	0,00	0,00	0,00	0,00	0,00
361000	Stadtarchiv					12.723,19	0,00	0,00	0,00	1.813,71	10.909,48
	1026	Amts-, Betriebs- und Geschäftsausstattung				12.723,19	0,00	0,00	0,00	1.813,71	10.909,48
	4/0110002/01902	Regale histor. Archiv 2019	31.03.2019	7,0	10,0	11.651,29	0,00	0,00	0,00	1.456,41	10.194,88
	4/0350004/01956	Beleuchtung (ehem. StADir., Standesamt) 2014	07.04.2014	2,0	10,0	1.071,90	0,00	0,00	0,00	357,30	714,60
	1027	Kulturgüter				0,00	0,00	0,00	0,00	0,00	0,00
	4/0400003/01900	historische Dokumente	01.01.1900			0,00	0,00	0,00	0,00	0,00	0,00
362000	Denkmalpflege					318.859,37	0,00	0,00	0,00	6.769,23	312.090,14
	1022	Gebäude und Bauten				423.357,13	0,00	0,00	0,00	8.985,35	414.371,78
	2/0060001/00945	Schlosskapelle	31.12.2018	46,5	50,0	344.930,46	0,00	0,00	0,00	7.261,69	337.668,77
	3/0060001/01920	Margaretenkapelle - Dachsanierung	20.12.2016	44,5	50,0	78.426,67	0,00	0,00	0,00	1.723,66	76.703,01
	1311	Investitionszuschüsse von Trägern öffentlichen Rechts				-104.497,76	0,00	0,00	0,00	-2.216,12	-102.281,64
	2/0060001/01982	Transferzahlung Schlosskapelle - Land NÖ	30.06.2019	46,5	50,0	-57.575,76	0,00	0,00	0,00	-1.212,12	-56.363,64
	2/0060001/02325	KT Schlosskapelle	31.12.2018	46,5	50,0	-29.450,00	0,00	0,00	0,00	-620,00	-28.830,00
	3/0060001/02415	KT Margaretenkapelle - Dachsanierung	19.12.2016	44,5	50,0	-17.472,00	0,00	0,00	0,00	-384,00	-17.088,00
363000	Altstadterhaltung und Ortsbildpflege					49.559,99	0,00	0,00	0,00	3.304,68	46.255,31
	1021	Grundstücke, Grundstückseinrichtungen und Infrastruktur				16.666,99	0,00	0,00	0,00	882,58	15.784,41
	3/0040001/00276	Arb. Themenweg	30.04.2010	21,0	33,0	11.854,87	0,00	0,00	0,00	538,86	11.316,01
	3/0040005/00944	Holzbrücke neben Hufeisenturm	30.06.2015	13,0	20,0	4.812,12	0,00	0,00	0,00	343,72	4.468,40
	5/0110003/01910	Alu-Leuchtwürfel Kreisverkehr	02.06.2004			0,00	0,00	0,00	0,00	0,00	0,00
	5/0110003/01926	Kunstobjekt Kreisverkehr Billa	01.01.2015			0,00	0,00	0,00	0,00	0,00	0,00
	1022	Gebäude und Bauten				43.700,01	0,00	0,00	0,00	2.913,33	40.786,68
	3/0060001/00987	Verschönerungsverein	01.01.1986	14,0	50,0	43.700,01	0,00	0,00	0,00	2.913,33	40.786,68
	1024	Sonderanlagen				0,00	0,00	0,00	0,00	0,00	0,00
	5/0110003/01908	Fotowürfel Kreisverkehr	19.08.2013	0,0	0,0	0,00	0,00	0,00	0,00	0,00	0,00

Ansatz	MVAG Konto	Bezeichnung	Inbetrieb- nahme	RND	ND	Buchwert 31.12.2020	Zugänge/ + Umbuchungen	Abgänge/ -	Wertaufholung+/ Wertminderung-	Abschreibung	Buchwert 31.12.2021
	1311	Investitionszuschüsse von Trägern öffentlichen Rechts				-10.807,01	0,00	0,00	0,00	-491,23	-10.315,78
	3/0040001/02297	KT Arb. Themenweg	31.07.2014	21,0	33,0	-10.807,01	0,00	0,00	0,00	-491,23	-10.315,78
390000	Kirchliche Angelegenheiten					0,00	0,00	0,00	0,00	0,00	0,00
	1022	Gebäude und Bauten				0,00	0,00	0,00	0,00	0,00	0,00
	3/0060001/00983	Kapelle Baumgarten	01.01.1945	0,0	50,0	0,00	0,00	0,00	0,00	0,00	0,00
522000	Reinhaltung der Luft					12.852,94	0,00	0,00	0,00	794,47	12.058,47
	1025	Technische Anlagen, Fahrzeuge und Maschinen				13.860,44	0,00	0,00	0,00	859,47	13.000,97
	3/0270001/01849	E-Ladeinfrastruktur Rathaus 2019	30.04.2019	17,0	20,0	3.878,65	0,00	0,00	0,00	215,48	3.663,17
	3/0270001/00932	E-Ladeinfrastruktur - Am Limes	23.12.2016	14,5	20,0	9.981,79	0,00	0,00	0,00	643,99	9.337,80
	1311	Investitionszuschüsse von Trägern öffentlichen Rechts				-1.007,50	0,00	0,00	0,00	-65,00	-942,50
	3/0270001/02323	KT E-Ladeinfrastruktur - Am Limes	23.12.2016	14,5	20,0	-1.007,50	0,00	0,00	0,00	-65,00	-942,50
612000	Gemeindestraßen					4.201.935,70	543.007,12	101.468,41	0,00	259.787,58	4.383.686,83
	1021	Grundstücke, Grundstückseinrichtungen und Infrastruktur				4.201.935,70	543.007,12	12.172,00	0,00	262.493,53	4.470.277,29
	2/0040001/03374	Missongasse / Fahrbahn Fläche 514,30 m ² , Oberfläche Asf	01.01.2013	23,4	33,0	19.013,52	0,00	0,00	0,00	779,24	18.234,28
	2/0040001/03375	Missongasse / Geh- und Radweg Fläche 401,05 m ² , Oberfl	01.01.2006	16,8	33,0	8.652,96	0,00	0,00	0,00	486,12	8.166,84
	2/0040001/03376	Mauternbach / Fahrbahn Fläche 1.270,49 m ² , Oberfläche A	01.01.2000	10,2	33,0	21.559,83	0,00	0,00	0,00	1.924,98	19.634,85
	2/0040001/03377	Mauternbach / Geh- und Radweg Fläche 613,80 m ² , Oberfl	01.01.2006	16,8	33,0	13.243,10	0,00	0,00	0,00	743,99	12.499,11
	2/0040001/03378	Mauternbach / Geh- und Radweg Fläche 59,22 m ² , Oberflä	01.01.2000	10,2	33,0	803,96	0,00	0,00	0,00	71,78	732,18
	2/0040001/03380	Baumgarten / Fahrbahn Fläche 3.335,08 m ² , Oberfläche As	01.01.2013	23,4	33,0	123.296,72	0,00	0,00	0,00	5.053,14	118.243,58
	2/0040001/03382	Kremser Straße / Fahrbahn Fläche 154,62 m ² , Oberfläche I	01.01.2006	16,8	33,0	4.170,06	0,00	0,00	0,00	234,27	3.935,79
	2/0040001/03383	Schloßgasse / Fahrbahn Fläche 2.250,05 m ² , Oberfläche A	01.01.2006	16,8	33,0	60.683,03	0,00	0,00	0,00	3.409,16	57.273,87
	2/0040001/03384	Schloßgasse / Geh- und Radweg Fläche 295,88 m ² , Oberfl.	01.01.2006	16,8	33,0	6.383,84	0,00	0,00	0,00	358,64	6.025,20
	2/0040001/03385	Schloßgasse / Geh- und Radweg Fläche 32,30 m ² , Oberflä	01.01.2006	16,8	33,0	696,90	0,00	0,00	0,00	39,15	657,75
	2/0040001/03386	Am Römerbrunnen / Fahrbahn Fläche 831,00 m ² , Oberfläc	01.01.2013	23,4	33,0	30.721,64	0,00	0,00	0,00	1.259,08	29.462,56
	2/0040001/03387	Am Römerbrunnen / Geh- und Radweg Fläche 82,46 m ² , O	01.01.2006	16,8	33,0	1.779,02	0,00	0,00	0,00	99,94	1.679,08
	2/0040001/03392	Schulgasse / Fahrbahn Fläche 1.135,45 m ² , Oberfläche As	01.01.2006	16,8	33,0	30.622,74	0,00	0,00	0,00	1.720,38	28.902,36
	2/0040001/03393	Schulgasse / Geh- und Radweg Fläche 463,50 m ² , Oberflä	01.01.2006	16,8	33,0	10.000,26	0,00	0,00	0,00	561,81	9.438,45
	2/0040001/03394	Schulgasse / Parkstreifen Fläche 729,32 m ² , Oberfläche As	01.01.2006	16,8	33,0	15.735,64	0,00	0,00	0,00	884,02	14.851,62
	2/0040001/03396	Goethestraße / Fahrbahn Fläche 612,66 m ² , Oberfläche As	01.01.2000	10,2	33,0	10.396,66	0,00	0,00	0,00	928,27	9.468,39
	2/0040001/03397	Goethestraße / Geh- und Radweg Fläche 306,33 m ² , Oberf	01.01.2000	10,2	33,0	4.158,66	0,00	0,00	0,00	371,31	3.787,35
	2/0040001/03401	Baumgarten / Geh- und Radweg Fläche 242,24 m ² , Oberflä	01.01.2013	23,4	33,0	7.164,28	0,00	0,00	0,00	293,62	6.870,66
	2/0040001/03402	Alte Friedhofstraße / Fahrbahn Fläche 402,75 m ² , Oberfläc	01.01.2006	16,8	33,0	10.862,04	0,00	0,00	0,00	610,23	10.251,81
	2/0040001/03403	Alte Friedhofstraße / Geh- und Radweg Fläche 61,62 m ² , C	01.01.2013	23,4	33,0	1.822,31	0,00	0,00	0,00	74,68	1.747,63
	2/0040001/03404	Alte Friedhofstraße / Geh- und Radweg Fläche 45,49 m ² , C	01.01.2006	16,8	33,0	981,48	0,00	0,00	0,00	55,14	926,34
	2/0040001/03405	Vikasstraße / Fahrbahn Fläche 150,00 m ² , Oberfläche Asp	01.01.2013	23,4	33,0	5.545,46	0,00	0,00	0,00	227,27	5.318,19

Ansatz	MVAG	Bezeichnung	Inbetrieb-	RND	ND	Buchwert	Zugänge/	Abgänge/	Wertaufholung+/	Abschreibung	Buchwert
	Konto		nahme			31.12.2020	+ Umbuchungen -	-	Wertminderung-		31.12.2021
2/0040001/03406		Vikasstraße / Fahrbahn Fläche 482,95 m ² , Oberfläche Aspt	01.01.2006	16,8	33,0	13.025,02	0,00	0,00	0,00	731,74	12.293,28
2/0040001/03407		Vikasstraße / Geh- und Radweg Fläche 173,06 m ² , Oberflä	01.01.2013	23,4	33,0	5.118,24	0,00	0,00	0,00	209,76	4.908,48
2/0040001/03408		Vikasstraße / Geh- und Radweg Fläche 45,00 m ² , Oberfläc	01.01.2006	16,8	33,0	970,90	0,00	0,00	0,00	54,54	916,36
2/0040001/03409		Vikasstraße / Parkstreifen Fläche 37,40 m ² , Oberfläche Asp	01.01.2013	23,4	33,0	1.106,14	0,00	0,00	0,00	45,33	1.060,81
2/0040001/03410		Prinz-Eugen-Straße / Fahrbahn Fläche 749,16 m ² , Oberfläc	01.01.2006	16,8	33,0	20.204,62	0,00	0,00	0,00	1.135,09	19.069,53
2/0040001/03411		Prinz-Eugen-Straße / Geh- und Radweg Fläche 519,98 m ² , 01.01.2006		16,8	33,0	11.218,96	0,00	0,00	0,00	630,28	10.588,68
2/0040001/03412		Prinz-Eugen-Straße / Geh- und Radweg Fläche 184,94 m ² , 01.01.2000		10,2	33,0	2.510,64	0,00	0,00	0,00	224,16	2.286,48
2/0040001/03413		Roseggerstraße / Fahrbahn Fläche 749,63 m ² , Oberfläche .	01.01.2000	10,2	33,0	12.720,90	0,00	0,00	0,00	1.135,79	11.585,11
2/0040001/03414		Roseggerstraße / Geh- und Radweg Fläche 171,39 m ² , Ob	01.01.2000	10,2	33,0	2.326,74	0,00	0,00	0,00	207,74	2.119,00
2/0040001/03415		Grillparzerstraße / Fahrbahn Fläche 1.337,28 m ² , Oberfläch	01.01.2000	10,2	33,0	22.693,24	0,00	0,00	0,00	2.026,18	20.667,06
2/0040001/03416		Grillparzerstraße / Fahrbahn Fläche 918,08 m ² , Oberfläche	01.01.2006	16,8	33,0	24.760,34	0,00	0,00	0,00	1.391,03	23.369,31
2/0040001/03417		Grillparzerstraße / Geh- und Radweg Fläche 76,13 m ² , Ob	01.01.2000	10,2	33,0	1.033,52	0,00	0,00	0,00	92,28	941,24
2/0040001/03418		Grillparzerstraße / Geh- und Radweg Fläche 949,88 m ² , Ot	01.01.2006	16,8	33,0	20.494,28	0,00	0,00	0,00	1.151,36	19.342,92
2/0040001/03419		Rathausgasse / Fahrbahn Fläche 248,82 m ² , Oberfläche P1	01.01.2006	16,8	33,0	6.710,47	0,00	0,00	0,00	376,99	6.333,48
2/0040001/03420		Frauenhofgasse / Fahrbahn Fläche 874,31 m ² , Oberfläche	01.01.2013	23,4	33,0	32.322,98	0,00	0,00	0,00	1.324,71	30.998,27
2/0040001/03421		Frauenhofgasse / Geh- und Radweg Fläche 97,16 m ² , Obe	01.01.2013	23,4	33,0	2.873,44	0,00	0,00	0,00	117,76	2.755,68
2/0040001/03422		Frauenhofgasse / Geh- und Radweg Fläche 275,77 m ² , Ob	01.01.2006	16,8	33,0	5.950,00	0,00	0,00	0,00	334,27	5.615,73
2/0040001/03423		Frauenhofgasse / Parkstreifen Fläche 472,36 m ² , Oberfläch	01.01.2006	16,8	33,0	10.191,52	0,00	0,00	0,00	572,56	9.618,96
2/0040001/03424		Weinbergstraße / Fahrbahn Fläche 702,20 m ² , Oberfläche .	01.01.2013	23,4	33,0	25.960,12	0,00	0,00	0,00	1.063,94	24.896,18
2/0040001/03425		Weinbergstraße / Geh- und Radweg Fläche 359,71 m ² , Ob	01.01.2013	23,4	33,0	10.638,54	0,00	0,00	0,00	436,01	10.202,53
2/0040001/03426		Nikolaigasse / Fahrbahn Fläche 549,42 m ² , Oberfläche Asp	01.01.2013	23,4	33,0	20.311,90	0,00	0,00	0,00	832,45	19.479,45
2/0040001/03427		Nikolaigasse / Geh- und Radweg Fläche 82,31 m ² , Oberfläc	01.01.2013	23,4	33,0	2.434,24	0,00	0,00	0,00	99,76	2.334,48
2/0040001/03428		Nikolaigasse / Parkstreifen Fläche 121,32 m ² , Oberfläche A	01.01.2013	23,4	33,0	3.588,14	0,00	0,00	0,00	147,05	3.441,09
2/0040001/03429		Kirchengasse / Fahrbahn Fläche 417,23 m ² , Oberfläche Pfl	01.01.2006	16,8	33,0	11.252,56	0,00	0,00	0,00	632,17	10.620,39
2/0040001/03430		Kirchengasse / Geh- und Radweg Fläche 33,10 m ² , Oberfläc	01.01.2006	16,8	33,0	714,16	0,00	0,00	0,00	40,12	674,04
2/0040001/03431		Johann-Schmidt-Straße / Fahrbahn Fläche 1.343,95 m ² , Ot	01.01.2000	10,2	33,0	22.806,42	0,00	0,00	0,00	2.036,29	20.770,13
2/0040001/03432		Johann-Schmidt-Straße / Geh- und Radweg Fläche 112,73	01.01.2006	16,8	33,0	2.432,24	0,00	0,00	0,00	136,64	2.295,60
2/0040001/03433		Johann-Schmidt-Straße / Geh- und Radweg Fläche 179,29	01.01.2013	23,4	33,0	5.302,49	0,00	0,00	0,00	217,32	5.085,17
2/0040001/03434		Johann-Schmidt-Straße / Parkstreifen Fläche 175,60 m ² , O	01.01.2006	16,8	33,0	3.788,70	0,00	0,00	0,00	212,85	3.575,85
2/0040001/03435		Neue Friedhofstraße / Fahrbahn Fläche 1.020,78 m ² , Oberl	01.01.2013	23,4	33,0	37.737,74	0,00	0,00	0,00	1.546,63	36.191,11
2/0040001/03436		Neue Friedhofstraße / Geh- und Radweg Fläche 390,76 m ²	01.01.2013	23,4	33,0	11.557,02	0,00	0,00	0,00	473,65	11.083,37
2/0040001/03437		Austraße / Fahrbahn Fläche 7.399,83 m ² , Oberfläche Asp	01.01.2006	16,8	33,0	199.571,18	51.761,34	0,00	0,00	12.707,86	238.624,66
2/0040001/03438		Austraße / Geh- und Radweg Fläche 2.328,40 m ² , Oberfläc	01.01.2006	16,8	33,0	50.237,00	0,00	0,00	0,00	2.822,30	47.414,70
2/0040001/03439		Grüner Weg / Fahrbahn Fläche 403,50 m ² , Oberfläche Asp	01.01.2013	23,4	33,0	14.917,28	0,00	0,00	0,00	611,36	14.305,92
2/0040001/03440		Grüner Weg / Fahrbahn Fläche 1.478,14 m ² , Oberfläche A	01.01.2000	10,2	33,0	25.083,58	0,00	0,00	0,00	2.239,61	22.843,97
2/0040001/03441		Grüner Weg / Geh- und Radweg Fläche 142,38 m ² , Oberfläche	01.01.2006	16,8	33,0	3.071,96	0,00	0,00	0,00	172,58	2.899,38
2/0040001/03444		Roseggerstraße / Fahrbahn Fläche 734,65 m ² , Oberfläche .	01.01.2013	23,4	33,0	27.159,78	0,00	0,00	0,00	1.113,11	26.046,67
2/0040001/03445		Roseggerstraße / Geh- und Radweg Fläche 157,43 m ² , Ob	01.01.2013	23,4	33,0	4.655,96	0,00	0,00	0,00	190,82	4.465,14
2/0040001/03446		Haydngasse / Fahrbahn Fläche 257,66 m ² , Oberfläche Asp	01.01.2000	10,2	33,0	4.372,42	0,00	0,00	0,00	390,39	3.982,03

Ansatz	MVAG	Bezeichnung	Inbetrieb-	RND	ND	Buchwert	Zugänge/	Abgänge/	Wertaufholung+/	Abschreibung	Buchwert
	Konto		nahme			31.12.2020	+ Umbuchungen -	-	Wertminderung-		31.12.2021
2/0040001/03447		Haydngasse / Fahrbahn Fläche 1.079,06 m ² , Oberfläche As	01.01.2006	16,8	33,0	29.101,92	0,00	0,00	0,00	1.634,94	27.466,98
2/0040001/03448		Haydngasse / Geh- und Radweg Fläche 29,73 m ² , Oberfläch	01.01.2013	23,4	33,0	879,28	0,00	0,00	0,00	36,04	843,24
2/0040001/03449		Haydngasse / Geh- und Radweg Fläche 446,88 m ² , Oberfläch	01.01.2006	16,8	33,0	9.641,66	0,00	0,00	0,00	541,67	9.099,99
2/0040001/03450		Austraße / Fahrbahn Fläche 918,23 m ² , Oberfläche Asphalt	01.01.2013	23,4	33,0	33.946,50	928,38	0,00	0,00	1.429,30	33.445,58
2/0040001/03451		Austraße / Parkstreifen Fläche 5.312,70 m ² , Oberfläche As	01.01.2006	16,8	33,0	114.625,52	0,00	0,00	0,00	6.439,64	108.185,88
2/0040001/03453		Kriemhildstraße / Fahrbahn Fläche 833,60 m ² , Oberfläche /	01.01.2006	16,8	33,0	22.481,94	0,00	0,00	0,00	1.263,03	21.218,91
2/0040001/03454		Kriemhildstraße / Geh- und Radweg Fläche 186,51 m ² , Ober	01.01.2006	16,8	33,0	4.024,10	0,00	0,00	0,00	226,07	3.798,03
2/0040001/03455		Haydngasse / Geh- und Radweg Fläche 122,39 m ² , Oberfläch	01.01.2000	10,2	33,0	1.661,46	0,00	0,00	0,00	148,34	1.513,12
2/0040001/03456		Kainzstraße / Fahrbahn Fläche 1.337,35 m ² , Oberfläche As	01.01.2006	16,8	33,0	36.067,92	0,00	0,00	0,00	2.026,29	34.041,63
2/0040001/03457		Kainzstraße / Geh- und Radweg Fläche 532,36 m ² , Oberfläch	01.01.2006	16,8	33,0	11.485,96	0,00	0,00	0,00	645,28	10.840,68
2/0040001/03458		Burggartengasse / Fahrbahn Fläche 197,25 m ² , Oberfläche	01.01.2006	16,8	33,0	5.319,78	0,00	0,00	0,00	298,86	5.020,92
2/0040001/03459		Burggartengasse / Geh- und Radweg Fläche 326,96 m ² , OI	01.01.2013	23,4	33,0	9.669,94	0,00	0,00	0,00	396,31	9.273,63
2/0040001/03460		Burggartengasse / Geh- und Radweg Fläche 94,29 m ² , Obr	01.01.2006	16,8	33,0	2.034,38	0,00	0,00	0,00	114,29	1.920,09
2/0040001/03461		Burggartengasse / Fahrbahn Fläche 1.571,05 m ² , Oberfläch	01.01.2013	23,4	33,0	58.081,24	0,00	0,00	0,00	2.380,38	55.700,86
2/0040001/03462		Burggartengasse / Parkstreifen Fläche 239,94 m ² , Oberfläch	01.01.2006	16,8	33,0	5.176,88	0,00	0,00	0,00	290,84	4.886,04
2/0040001/03463		Burggartengasse / Parkstreifen Fläche 189,35 m ² , Oberfläch	01.01.2013	23,4	33,0	5.600,17	0,00	0,00	0,00	229,52	5.370,65
2/0040001/03464		Rohrhoferstraße / Fahrbahn Fläche 515,37 m ² , Oberfläche	01.01.2000	10,2	33,0	8.745,68	0,00	0,00	0,00	780,86	7.964,82
2/0040001/03465		Rohrhoferstraße / Geh- und Radweg Fläche 195,68 m ² , Ob	01.01.2006	16,8	33,0	4.221,84	0,00	0,00	0,00	237,18	3.984,66
2/0040001/03466		Hans-Kudlich-Gasse / Fahrbahn Fläche 411,54 m ² , Oberfläch	01.01.2006	16,8	33,0	11.099,10	0,00	0,00	0,00	623,54	10.475,56
2/0040001/03467		Hans-Kudlich-Gasse / Fahrbahn Fläche 538,68 m ² , Oberfläch	01.01.2000	10,2	33,0	9.141,24	0,00	0,00	0,00	816,18	8.325,06
2/0040001/03468		Hans-Kudlich-Gasse / Geh- und Radweg Fläche 338,03 m ²	01.01.2006	16,8	33,0	7.293,14	0,00	0,00	0,00	409,73	6.883,41
2/0040001/03469		Hans-Kudlich-Gasse / Geh- und Radweg Fläche 245,67 m ²	01.01.2000	10,2	33,0	3.335,16	0,00	0,00	0,00	297,78	3.037,38
2/0040001/03471		Schloßgasse / Fahrbahn Fläche 241,60 m ² , Oberfläche Pfl	01.01.2013	23,4	33,0	8.931,70	0,00	0,00	0,00	366,05	8.565,65
2/0040001/03472		Schloßgasse / Parkstreifen Fläche 85,20 m ² , Oberfläche As	01.01.2000	10,2	33,0	1.156,66	0,00	0,00	0,00	103,27	1.053,39
2/0040001/03473		Kastellstraße / Fahrbahn Fläche 161,90 m ² , Oberfläche As	01.01.2000	10,2	33,0	2.747,40	0,00	0,00	0,00	245,30	2.502,10
2/0040001/03474		Kastellstraße / Geh- und Radweg Fläche 76,13 m ² , Oberfläch	01.01.2006	16,8	33,0	1.642,46	0,00	0,00	0,00	92,27	1.550,19
2/0040001/03475		Schillerstraße / Fahrbahn Fläche 1.849,41 m ² , Oberfläche /	01.01.2006	16,8	33,0	49.877,89	0,00	0,00	0,00	2.802,13	47.075,76
2/0040001/03476		Schillerstraße / Geh- und Radweg Fläche 1.057,83 m ² , Ober	01.01.2006	16,8	33,0	22.823,48	0,00	0,00	0,00	1.282,22	21.541,26
2/0040001/03477		Weinbergstraße / Fahrbahn Fläche 2.175,12 m ² , Oberfläche	01.01.2006	16,8	33,0	58.662,32	0,00	0,00	0,00	3.295,64	55.366,68
2/0040001/03478		Weinbergstraße / Geh- und Radweg Fläche 433,77 m ² , Ober	01.01.2000	10,2	33,0	5.888,76	0,00	0,00	0,00	525,78	5.362,98
2/0040001/03479		Weinbergstraße / Geh- und Radweg Fläche 782,87 m ² , Ober	01.01.2006	16,8	33,0	16.890,90	0,00	0,00	0,00	948,93	15.941,97
2/0040001/03480		Weinbergstraße / Parkstreifen Fläche 494,02 m ² , Oberfläch	01.01.2006	16,8	33,0	10.658,86	0,00	0,00	0,00	598,81	10.060,05
2/0040001/03481		Kerner-von-Marilaun-Straße / Fahrbahn Fläche 539,62 m ² ,	01.01.2013	23,4	33,0	19.949,58	0,00	0,00	0,00	817,61	19.131,97
2/0040001/03482		Kerner-von-Marilaun-Straße / Geh- und Radweg Fläche 28	01.01.2013	23,4	33,0	8.308,42	0,00	0,00	0,00	340,51	7.967,91
2/0040001/03484		Mauternbach / Fahrbahn Fläche 2.826,28 m ² , Oberfläche A	01.01.2006	16,8	33,0	76.223,78	0,00	0,00	0,00	4.282,23	71.941,55
2/0040001/03489		Neue Friedhofstraße / Strudel / Fahrbahn Fläche 106,68 m ²	01.01.2006	16,8	33,0	2.877,12	0,00	0,00	0,00	161,64	2.715,48
2/0040001/03490		Neue Friedhofstraße / Strudel / Geh- und Radweg Fläche 4	01.01.2000	10,2	33,0	543,10	0,00	0,00	0,00	48,49	494,61
2/0040001/03491		Gewerbegasse / Fahrbahn Fläche 500,24 m ² , Oberfläche A	01.01.2006	16,8	33,0	13.491,32	0,00	0,00	0,00	757,94	12.733,38
2/0040001/03492		Kainzstraße / Fahrbahn Fläche 284,55 m ² , Oberfläche Asp	01.01.2000	10,2	33,0	4.828,72	0,00	0,00	0,00	431,14	4.397,58

Ansatz	MVAG Konto	Bezeichnung	Inbetrieb- nahme	RND	ND	Buchwert 31.12.2020	Zugänge/ + Umbuchungen	Abgänge/ -	Wertaufholung+/ Wertminderung-	Abschreibung	Buchwert 31.12.2021
	2/0040001/03493	Kainzstraße / Geh- und Radweg Fläche 56,91 m², Oberfläch	01.01.2000	10,2	33,0	772,60	0,00	0,00	0,00	68,98	703,62
	2/0040001/03494	kein Name / Fahrbahn Fläche 6.312,58 m², Oberfläche Asp	01.01.2006	16,8	33,0	170.248,37	0,00	0,00	0,00	9.564,52	160.683,85
	2/0040001/03495	kein Name / Geh- und Radweg Fläche 1.345,24 m², Oberflä	01.01.2006	16,8	33,0	29.024,58	0,00	0,00	0,00	1.630,59	27.393,99
	2/0040001/03496	Göttweiger Straße / Fahrbahn Fläche 2.981,40 m², Oberflä	01.01.2013	23,4	33,0	110.221,46	0,00	0,00	0,00	4.517,27	105.704,19
	2/0040001/03497	Göttweiger Straße / Geh- und Radweg Fläche 1.388,10 m², O	01.01.2013	23,4	33,0	41.054,10	0,00	0,00	0,00	1.682,55	39.371,55
	2/0040001/03498	Roseggerstraße / Fahrbahn Fläche 343,04 m², Oberfläche	01.01.2006	16,8	33,0	9.251,55	0,00	0,00	0,00	519,75	8.731,80
	2/0040001/03499	Roseggerstraße / Geh- und Radweg Fläche 115,26 m², Ob	01.01.2006	16,8	33,0	2.486,82	0,00	0,00	0,00	139,71	2.347,11
	2/0040001/03500	Weinbergstraße / Fahrbahn Fläche 639,54 m², Oberfläche	01.01.2000	10,2	33,0	10.852,80	0,00	0,00	0,00	969,00	9.883,80
	2/0040001/03501	Weinbergstraße / Parkstreifen Fläche 226,26 m², Oberfläch	01.01.2013	23,4	33,0	6.691,82	0,00	0,00	0,00	274,25	6.417,57
	2/0040001/03504	Kriemhildstraße / Geh- und Radweg Fläche 219,83 m², Ob	01.01.2013	23,4	33,0	6.501,50	0,00	0,00	0,00	266,45	6.235,05
	2/0040001/03505	Mozartstraße / Fahrbahn Fläche 1.201,15 m², Oberfläche A	01.01.2006	16,8	33,0	32.394,66	0,00	0,00	0,00	1.819,92	30.574,74
	2/0040001/03506	Mozartstraße / Geh- und Radweg Fläche 457,98 m², Oberfl	01.01.2006	16,8	33,0	9.881,26	0,00	0,00	0,00	555,13	9.326,13
	2/0040001/03507	Mozartstraße / Fahrbahn Fläche 352,50 m², Oberfläche Asj	01.01.2000	10,2	33,0	5.981,82	0,00	0,00	0,00	534,09	5.447,73
	2/0040001/03508	Mozartstraße / Geh- und Radweg Fläche 58,75 m², Oberflä	01.01.2000	10,2	33,0	797,58	0,00	0,00	0,00	71,21	726,37
	2/0040001/03509	Johann-Schmidt-Straße / Geh- und Radweg Fläche 195,08	01.01.2000	10,2	33,0	2.648,30	0,00	0,00	0,00	236,46	2.411,84
	2/0040001/03510	Neue Friedhofstraße / Fahrbahn Fläche 1.949,98 m², Ob	01.01.2006	16,8	33,0	52.590,37	0,00	0,00	0,00	2.954,52	49.635,85
	2/0040001/03511	Neue Friedhofstraße / Parkstreifen Fläche 1.020,39 m², Ob	01.01.2000	10,2	33,0	13.852,56	0,00	0,00	0,00	1.236,84	12.615,72
	2/0040001/03513	Alte Friedhofstraße / Fahrbahn Fläche 251,40 m², Oberfläch	01.01.2013	23,4	33,0	9.294,18	0,00	0,00	0,00	380,91	8.913,27
	2/0040001/03514	Alte Friedhofstraße / Fahrbahn Fläche 417,60 m², Oberfläch	01.01.2000	10,2	33,0	7.086,54	0,00	0,00	0,00	632,73	6.453,81
	2/0040001/03515	Alte Friedhofstraße / Geh- und Radweg Fläche 41,76 m², C	01.01.2000	10,2	33,0	566,92	0,00	0,00	0,00	50,62	516,30
	2/0040001/03516	Kirschböckstraße / Fahrbahn Fläche 669,17 m², Oberfläche	01.01.2006	16,8	33,0	18.047,32	4.582,69	0,00	0,00	1.242,92	21.387,09
	2/0040001/03517	Kirschböckstraße / Fahrbahn Fläche 2.935,62 m², Oberfläch	01.01.2013	23,4	33,0	35.774,84	141.717,09	0,00	0,00	4.430,97	173.060,96
	2/0040001/03518	Kirschböckstraße / Geh- und Radweg Fläche 271,92 m², O	01.01.2006	16,8	33,0	5.866,88	0,00	0,00	0,00	329,60	5.537,28
	2/0040001/03519	Kirschböckstraße / Geh- und Radweg Fläche 444,46 m², O	01.01.2013	23,4	33,0	6.132,82	0,00	0,00	0,00	251,35	5.881,47
	2/0040001/03520	Prinz-Eugen-Straße / Fahrbahn Fläche 1.201,50 m², Oberfl	01.01.2013	23,4	33,0	44.419,10	0,00	0,00	0,00	1.820,45	42.598,65
	2/0040001/03521	Prinz-Eugen-Straße / Geh- und Radweg Fläche 409,31 m², O	01.01.2013	23,4	33,0	12.105,50	0,00	0,00	0,00	496,13	11.609,37
	2/0040001/03522	Göttweiger Straße / Geh- und Radweg Fläche 153,92 m², C	01.01.2006	16,8	33,0	3.320,84	0,00	0,00	0,00	186,56	3.134,28
	2/0040001/03523	Göttweiger Straße / Parkstreifen Fläche 116,38 m², Oberflä	01.01.2013	23,4	33,0	3.442,02	0,00	0,00	0,00	141,07	3.300,95
	2/0040001/03524	Schubertstraße / Fahrbahn Fläche 1.016,10 m², Oberfläche	01.01.2013	23,4	33,0	37.564,90	0,00	0,00	0,00	1.539,55	36.025,35
	2/0040001/03525	Schubertstraße / Geh- und Radweg Fläche 609,66 m², Obe	01.01.2013	23,4	33,0	18.031,16	0,00	0,00	0,00	738,98	17.292,18
	2/0040001/03526	Weinbergstraße / Parkstreifen Fläche 246,95 m², Oberfläch	01.01.2000	10,2	33,0	3.352,54	0,00	0,00	0,00	299,33	3.053,21
	2/0040001/03527	Römerweg / Fahrbahn Fläche 430,03 m², Oberfläche Asp	01.01.2006	16,8	33,0	11.597,65	0,00	0,00	0,00	651,55	10.946,10
	2/0040001/03528	Nibelungenstraße / Fahrbahn Fläche 928,44 m², Oberfläch	01.01.2000	10,2	33,0	15.755,34	0,00	0,00	0,00	1.406,73	14.348,61
	2/0040001/03529	Nibelungenstraße / Geh- und Radweg Fläche 232,11 m², O	01.01.2006	16,8	33,0	5.007,94	0,00	0,00	0,00	281,34	4.726,60
	2/0040001/03530	Nikolaigasse / Geh- und Radweg Fläche 100,28 m², Oberfl	01.01.2006	16,8	33,0	2.163,62	0,00	0,00	0,00	121,55	2.042,07
	2/0040001/03531	Nikolaigasse / Parkstreifen Fläche 88,78 m², Oberfläche As	01.01.2006	16,8	33,0	1.915,50	0,00	0,00	0,00	107,61	1.807,89
	2/0040001/03532	Beethovenstraße / Fahrbahn Fläche 1.013,28 m², Oberfläch	01.01.2013	23,4	33,0	37.460,66	0,00	0,00	0,00	1.535,27	35.925,39
	2/0040001/03533	Beethovenstraße / Geh- und Radweg Fläche 20,73 m², Ob	01.01.2013	23,4	33,0	613,10	0,00	0,00	0,00	25,13	587,97
	2/0040001/03534	Beethovenstraße / Geh- und Radweg Fläche 557,61 m², OI	01.01.2006	16,8	33,0	12.030,75	0,00	0,00	0,00	675,88	11.354,87

Ansatz	MVAG	Bezeichnung	Inbetrieb-	RND	ND	Buchwert	Zugänge/	Abgänge/	Wertaufholung+/	Abschreibung	Buchwert
	Konto		nahme			31.12.2020	+ Umbuchungen -	-	Wertminderung-		31.12.2021
2/0040001/03535		Beethovenstraße / Fahrbahn Fläche 700,50 m ² , Oberfläche 01.01.2006	16,8	33,0		18.892,28	0,00	0,00	0,00	1.061,36	17.830,92
2/0040001/03536		Beethovenstraße / Geh- und Radweg Fläche 123,72 m ² , OI 01.01.2000	10,2	33,0		1.679,60	621,72	0,00	0,00	179,02	2.122,30
2/0040001/03537		Beethovenstraße / Parkstreifen Fläche 205,62 m ² , Oberfläch 01.01.2000	10,2	33,0		2.791,44	0,00	0,00	0,00	249,24	2.542,20
2/0040001/03538		Mozartstraße / Geh- und Radweg Fläche 37,64 m ² , Oberfläche 01.01.2013	23,4	33,0		1.113,08	0,00	0,00	0,00	45,62	1.067,46
2/0040001/03539		Mozartstraße / Parkstreifen Fläche 150,54 m ² , Oberfläche / 01.01.2006	16,8	33,0		3.248,02	0,00	0,00	0,00	182,47	3.065,55
2/0040001/03540		Nibelungenstraße / Fahrbahn Fläche 803,18 m ² , Oberfläche 01.01.2013	23,4	33,0		29.693,32	0,00	0,00	0,00	1.216,94	28.476,38
2/0040001/03541		Nibelungenstraße / Geh- und Radweg Fläche 229,48 m ² , O 01.01.2013	23,4	33,0		6.787,04	0,00	0,00	0,00	278,16	6.508,88
2/0040001/03542		Dr.-Karl-Seehann-Gasse / Fahrbahn Fläche 414,28 m ² , Ob 01.01.2013	23,4	33,0		15.315,80	0,00	0,00	0,00	627,70	14.688,10
2/0040001/03543		Dr.-Karl-Seehann-Gasse / Geh- und Radweg Fläche 207,1· 01.01.2013	23,4	33,0		6.126,32	0,00	0,00	0,00	251,08	5.875,24
2/0040001/03544		Kerner-von-Marilaun-Straße / Fahrbahn Fläche 230,50 m ² , 01.01.2006	16,8	33,0		6.216,52	0,00	0,00	0,00	349,24	5.867,28
2/0040001/03545		Kerner-von-Marilaun-Straße / Geh- und Radweg Fläche 46 01.01.2006	16,8	33,0		994,64	0,00	0,00	0,00	55,88	938,76
2/0040001/03546		Johann-Schmidt-Straße / Fahrbahn Fläche 512,50 m ² , Obe 01.01.2013	23,4	33,0		18.946,97	0,00	0,00	0,00	776,52	18.170,45
2/0040001/03547		Johann-Schmidt-Straße / Parkstreifen Fläche 205,00 m ² , O 01.01.2013	23,4	33,0		6.063,03	0,00	0,00	0,00	248,48	5.814,55
2/0040001/03548		Neue Friedhofstraße / Geh- und Radweg Fläche 954,67 m ² 01.01.2006	16,8	33,0		20.597,72	0,00	0,00	0,00	1.157,18	19.440,54
2/0040001/03550		kein Name / Geh- und Radweg Fläche 189,93 m ² , Oberfläch 01.01.2000	10,2	33,0		2.578,44	0,00	0,00	0,00	230,22	2.348,22
2/0040001/03551		Sankt Pöltner Straße / Sankt Pöltner Straße / Geh- und Ra 01.01.2006	16,8	33,0		18.505,52	0,00	0,00	0,00	1.039,64	17.465,88
2/0040001/03552		Sankt Pöltner Straße / Sankt Pöltner Straße / Parkstreifen f 01.01.2013	23,4	33,0		5.374,50	0,00	0,00	0,00	220,27	5.154,23
2/0040001/03553		Rathausplatz / Rathausplatz / Geh- und Radweg Fläche 29 01.01.2013	23,4	33,0		859,98	0,00	0,00	0,00	35,25	824,73
2/0040001/03554		Rathausplatz / Rathausplatz / Geh- und Radweg Fläche 38 01.01.2006	16,8	33,0		836,50	0,00	0,00	0,00	46,99	789,51
2/0040001/03555		Rathausplatz / Rathausplatz / Parkstreifen Fläche 239,12 m 01.01.2006	16,8	33,0		5.159,20	0,00	0,00	0,00	289,84	4.869,36
2/0040001/03556		Hundsheim / Hundsheim / Geh- und Radweg Fläche 398,2· 01.01.2006	16,8	33,0		8.592,54	0,00	0,00	0,00	482,73	8.109,81
2/0040001/03557		Hundsheim / Hundsheim / Geh- und Radweg Fläche 176,9· 01.01.2013	23,4	33,0		5.231,80	0,00	0,00	0,00	214,42	5.017,38
2/0040001/03558		Mauternbach / Mauternbach / Geh- und Radweg Fläche 35 01.01.2013	23,4	33,0		10.419,24	0,00	0,00	0,00	427,02	9.992,22
2/0040001/03563		Kremser Straße / Kremser Straße / Geh- und Radweg Fläch 01.01.2006	16,8	33,0		8.648,54	0,00	0,00	0,00	485,87	8.162,67
2/0040001/03564		Donaugasse / Fahrbahn Fläche 337,00 m ² , Oberfläche Asp 01.01.2006	16,8	33,0		9.088,78	0,00	0,00	0,00	510,61	8.578,17
2/0040001/03565		Donaugasse / Geh- und Radweg Fläche 60,59 m ² , Oberfläch 01.01.2006	16,8	33,0		1.307,16	0,00	0,00	0,00	73,44	1.233,72
2/0040001/03566		Donaugasse / Parkstreifen Fläche 282,73 m ² , Oberfläche A 01.01.2006	16,8	33,0		6.100,12	0,00	0,00	0,00	342,70	5.757,42
2/0040001/03567		Schloßgasse / Parkstreifen Fläche 1.080,70 m ² , Oberfläche 01.01.2006	16,8	33,0		23.316,92	0,00	0,00	0,00	1.309,94	22.006,98
2/0040001/03568		Hundsheim / Fahrbahn Fläche 2.661,00 m ² , Oberfläche As 01.01.2006	16,8	33,0		71.766,36	0,00	0,00	0,00	4.031,82	67.734,54
2/0040001/03569		Hundsheim / Geh- und Radweg Fläche 362,51 m ² , Oberfläch 01.01.2006	16,8	33,0		7.821,32	0,00	0,00	0,00	439,40	7.381,92
2/0040001/03571		Severingasse / Fahrbahn Fläche 940,56 m ² , Oberfläche As 01.01.2000	10,2	33,0		15.961,02	160.356,21	0,00	0,00	15.473,78	160.843,45
2/0040001/03572		Severingasse / Fahrbahn Fläche 731,28 m ² , Oberfläche As 01.01.2006	16,8	33,0		19.722,40	0,00	0,00	0,00	1.108,00	18.614,40
2/0040001/03573		Severingasse / Geh- und Radweg Fläche 220,08 m ² , Oberfl 01.01.2000	10,2	33,0		2.987,76	0,00	0,00	0,00	266,76	2.721,00
2/0040001/03574		Severingasse / Geh- und Radweg Fläche 307,02 m ² , Oberfl 01.01.2006	16,8	33,0		6.624,18	0,00	0,00	0,00	372,14	6.252,04
2/0040001/03576		Hans-Kudlich-Gasse / Fahrbahn Fläche 2.056,46 m ² , Oberfl 01.01.2013	23,4	33,0		76.026,70	0,00	0,00	0,00	3.115,85	72.910,85
2/0040001/03577		Hans-Kudlich-Gasse / Parkstreifen Fläche 107,74 m ² , Ober 01.01.2013	23,4	33,0		3.186,50	0,00	0,00	0,00	130,59	3.055,91
2/0040001/03578		Hans-Kudlich-Gasse / Geh- und Radweg Fläche 259,02 m ² 01.01.2013	23,4	33,0		7.660,72	0,00	0,00	0,00	313,96	7.346,76
2/0040001/03579		Schubertstraße / Fahrbahn Fläche 561,50 m ² , Oberfläche f 01.01.2006	16,8	33,0		15.143,48	0,00	0,00	0,00	850,76	14.292,72
2/0040001/03580		Schubertstraße / Geh- und Radweg Fläche 389,40 m ² , Obe 01.01.2006	16,8	33,0		8.401,60	0,00	0,00	0,00	472,00	7.929,60

Ansatz	MVAG	Bezeichnung	Inbetrieb-	RND	ND	Buchwert	Zugänge/	Abgänge/	Wertaufholung+/	Abschreibung	Buchwert
	Konto		nahme			31.12.2020	+ Umbuchungen -	-	Wertminderung-		31.12.2021
2/0040001/03581		Schubertstraße / Fahrbahn Fläche 442,05 m², Oberfläche A 01.01.2000	10,2	33,0		7.501,46	0,00	0,00	0,00	669,77	6.831,69
2/0040001/03582		Schubertstraße / Geh- und Radweg Fläche 132,54 m², Oberfläche A 01.01.2000	10,2	33,0		1.799,34	0,00	0,00	0,00	160,66	1.638,68
2/0040001/03583		Donaugasse / Fahrbahn Fläche 922,65 m², Oberfläche Asp 01.01.2013	23,4	33,0		34.110,10	0,00	0,00	0,00	1.397,95	32.712,15
2/0040001/03584		Donaugasse / Geh- und Radweg Fläche 184,53 m², Oberfläche A 01.01.2013	23,4	33,0		5.457,62	0,00	0,00	0,00	223,67	5.233,95
2/0040001/03585		Missongasse / Fahrbahn Fläche 374,30 m², Oberfläche Asp 01.01.2000	10,2	33,0		6.351,76	0,00	0,00	0,00	567,12	5.784,64
2/0040001/03586		Missongasse / Geh- und Radweg Fläche 94,68 m², Oberfläche A 01.01.2000	10,2	33,0		1.285,36	0,00	0,00	0,00	114,76	1.170,60
2/0040001/03588		Schillerstraße / Fahrbahn Fläche 726,66 m², Oberfläche As 01.01.2000	10,2	33,0		12.331,20	0,00	0,00	0,00	1.101,00	11.230,20
2/0040001/03589		Schillerstraße / Geh- und Radweg Fläche 155,69 m², Oberfläche A 01.01.2000	10,2	33,0		2.113,54	0,00	0,00	0,00	188,71	1.924,83
2/0040001/03590		Südtiroler Platz / Fahrbahn Fläche 464,26 m², Oberfläche A 01.01.2006	16,8	33,0		12.520,96	0,00	0,00	0,00	703,42	11.817,54
2/0040001/03591		Südtiroler Platz / Geh- und Radweg Fläche 12,07 m², Oberfläche A 01.01.2006	16,8	33,0		260,42	0,00	0,00	0,00	14,63	245,79
2/0040001/03592		Südtiroler Platz / Geh- und Radweg Fläche 46,61 m², Oberfläche A 01.01.2006	16,8	33,0		1.005,54	0,00	0,00	0,00	56,49	949,05
2/0040001/03593		Grüner Weg / Fahrbahn Fläche 3.157,65 m², Oberfläche As 01.01.2006	16,8	33,0		85.160,73	0,00	0,00	0,00	4.784,31	80.376,42
2/0040001/03594		Grüner Weg / Geh- und Radweg Fläche 531,97 m², Oberfläche A 01.01.2000	10,2	33,0		7.221,82	0,00	0,00	0,00	644,81	6.577,01
2/0040001/03595		kein Name / Fahrbahn Fläche 782,61 m², Oberfläche Asp 01.01.2000	10,2	33,0		13.280,57	0,00	0,00	0,00	1.185,77	12.094,80
2/0040001/03596		kein Name / Geh- und Radweg Fläche 523,49 m², Oberfläche A 01.01.2013	23,4	33,0		15.482,62	0,00	0,00	0,00	634,53	14.848,09
2/0040001/03597		kein Name / Parkstreifen Fläche 89,18 m², Oberfläche Asp 01.01.2013	23,4	33,0		2.637,56	0,00	0,00	0,00	108,10	2.529,46
2/0040001/03600		Zistelstraße / Fahrbahn Fläche 2.086,14 m², Oberfläche As 01.01.2000	10,2	33,0		35.401,16	0,00	0,00	0,00	3.160,82	32.240,34
2/0040001/03601		Zistelstraße / Fahrbahn Fläche 309,84 m², Oberfläche Asp 01.01.2006	16,8	33,0		8.356,30	0,00	0,00	0,00	469,46	7.886,84
2/0040001/03603		Austraße / Parkstreifen Fläche 171,60 m², Oberfläche Asp 01.01.2013	23,4	33,0		5.075,20	0,00	0,00	0,00	208,00	4.867,20
2/0040001/03604		Sankt Pöltner Straße / Sankt Pöltner Straße / Parkstreifen A 01.01.2006	16,8	33,0		2.556,72	0,00	0,00	0,00	143,64	2.413,08
2/0040001/03606		Bertha-von-Suttner-Straße / Fahrbahn Fläche 1.620,47 m², Oberfläche A 01.01.2013	23,4	33,0		59.908,28	0,00	0,00	0,00	2.455,26	57.453,02
2/0040001/03607		Bertha-von-Suttner-Straße / Geh- und Radweg Fläche 241,01 m², Oberfläche A 01.01.2013	23,4	33,0		7.150,08	0,00	0,00	0,00	293,04	6.857,04
2/0040001/03608		Baumgarten / Geh- und Radweg Fläche 23,25 m², Oberfläche A 01.01.2006	16,8	33,0		501,64	0,00	0,00	0,00	28,18	473,46
2/0040001/03609		Prinz-Eugen-Straße / Fahrbahn Fläche 337,56 m², Oberfläche A 01.01.2000	10,2	33,0		5.728,30	0,00	0,00	0,00	511,46	5.216,84
2/0040001/03610		Ernst-Schandl-Straße / Fahrbahn Fläche 694,96 m², Oberfläche A 01.01.2013	23,4	33,0		25.692,46	0,00	0,00	0,00	1.052,97	24.639,49
2/0040001/03612		Ernst-Schandl-Straße / Geh- und Radweg Fläche 158,67 m², Oberfläche A 01.01.2013	23,4	33,0		4.692,78	0,00	0,00	0,00	192,33	4.500,45
2/0040001/03613		Kriemhildstraße / Fahrbahn Fläche 638,34 m², Oberfläche A 01.01.2013	23,4	33,0		23.599,24	0,00	0,00	0,00	967,18	22.632,06
2/0040001/03614		Ernst-Schandl-Straße / Fahrbahn Fläche 193,26 m², Oberfläche A 01.01.2000	10,2	33,0		3.279,56	0,00	0,00	0,00	292,82	2.986,74
2/0040001/03615		Willi-Lindner-Gasse / Fahrbahn Fläche 560,80 m², Oberfläche A 01.01.2006	16,8	33,0		15.124,60	0,00	0,00	0,00	849,70	14.274,90
2/0040001/03616		Willi-Lindner-Gasse / Geh- und Radweg Fläche 112,16 m², Oberfläche A 01.01.2013	23,4	33,0		3.317,22	0,00	0,00	0,00	135,95	3.181,27
2/0040001/03617		Baumgarten / Parkstreifen Fläche 50,74 m², Oberfläche Asp 01.01.2013	23,4	33,0		1.500,68	0,00	0,00	0,00	61,50	1.439,18
2/0040001/03619		Baumgarten / Baumgarten / Geh- und Radweg Fläche 392,01 m², Oberfläche A 01.01.2006	16,8	33,0		8.470,86	0,00	0,00	0,00	475,89	7.994,97
2/0040001/03620		Baumgarten / Baumgarten / Parkstreifen Fläche 140,55 m², Oberfläche A 01.01.2013	23,4	33,0		4.156,88	0,00	0,00	0,00	170,36	3.986,52
2/0040001/03621		Baumgarten / Baumgarten / Parkstreifen Fläche 545,72 m², Oberfläche A 01.01.2006	16,8	33,0		11.774,32	0,00	0,00	0,00	661,48	11.112,84
2/0040001/03625		Kainzstraße / Geh- und Radweg Fläche 131,91 m², Oberfläche A 01.01.2013	23,4	33,0		3.901,34	0,00	0,00	0,00	159,89	3.741,45
2/0040001/03626		Schloßgasse / Geh- und Radweg Fläche 87,11 m², Oberfläche A 01.01.2013	23,4	33,0		2.576,20	0,00	0,00	0,00	105,58	2.470,62
2/0040001/03627		Schloßgasse / Parkstreifen Fläche 275,60 m², Oberfläche A 01.01.2013	23,4	33,0		8.151,08	0,00	0,00	0,00	334,06	7.817,02
2/0040001/03628		Schloßgasse / Fahrbahn Fläche 123,94 m², Oberfläche Asp 01.01.2013	23,4	33,0		4.582,02	0,00	0,00	0,00	187,79	4.394,23
2/0040001/03629		Schillerstraße / Fahrbahn Fläche 152,40 m², Oberfläche As 01.01.2013	23,4	33,0		5.634,18	0,00	0,00	0,00	230,91	5.403,27

Ansatz	MVAG	Bezeichnung	Inbetrieb-	RND	ND	Buchwert	Zugänge/	Abgänge/	Wertaufholung+/	Abschreibung	Buchwert
	Konto		nahme			31.12.2020	+ Umbuchungen -	-	Wertminderung-		31.12.2021
2/0040001/03630		Schillerstraße / Geh- und Radweg Fläche 76,20 m², Oberflä	01.01.2013	23,4	33,0	2.253,68	0,00	0,00	0,00	92,36	2.161,32
2/0040001/03631		Goethestraße / Fahrbahn Fläche 451,42 m², Oberfläche As	01.01.2013	23,4	33,0	16.688,86	0,00	0,00	0,00	683,97	16.004,89
2/0040001/03632		Goethestraße / Geh- und Radweg Fläche 53,62 m², Oberflä	01.01.2013	23,4	33,0	1.585,86	0,00	0,00	0,00	64,99	1.520,87
2/0040001/03634		Sankt Pöltner Straße / Sankt Pöltner Straße / Geh- und Ra	01.01.2013	23,4	33,0	2.675,58	0,00	0,00	0,00	109,65	2.565,93
2/0040001/03635		Sankt Pöltner Straße / Sankt Pöltner Straße / Geh- und Ra	01.01.2013	23,4	33,0	7.266,32	0,00	0,00	0,00	297,80	6.968,52
2/0040001/03636		Sankt Pöltner Straße / Sankt Pöltner Straße / Geh- und Ra	01.01.2000	10,2	33,0	1.459,46	0,00	0,00	0,00	130,31	1.329,15
2/0040001/03637		Sankt Pöltner Straße / Sankt Pöltner Straße / Parkstreifen f	01.01.2000	10,2	33,0	2.918,92	0,00	0,00	0,00	260,62	2.658,30
2/0040001/03644		Grüner Weg / Geh- und Radweg Fläche 128,76 m², Oberflä	01.01.2013	23,4	33,0	3.808,18	0,00	0,00	0,00	156,07	3.652,11
2/0040001/03645		Steinschützstraße / Fahrbahn Fläche 1.209,89 m², Oberfläc	01.01.2000	10,2	33,0	20.531,46	0,00	0,00	0,00	1.833,17	18.698,29
2/0040001/03646		Steinschützstraße / Geh- und Radweg Fläche 329,97 m², C	01.01.2006	16,8	33,0	7.119,36	0,00	0,00	0,00	399,96	6.719,40
2/0040001/03647		Steinschützstraße / Parkstreifen Fläche 791,25 m², Oberflä	01.01.2006	16,8	33,0	17.071,82	0,00	0,00	0,00	959,09	16.112,73
2/0040001/03648		Mauternbach / Mauternbach / Geh- und Radweg Fläche 82	01.01.2000	10,2	33,0	1.124,48	0,00	0,00	0,00	100,40	1.024,08
2/0040001/03649		Mauternbach / Mauternbach / Geh- und Radweg Fläche 21	01.01.2006	16,8	33,0	471,00	0,00	0,00	0,00	26,46	444,54
2/0040001/03653		Austraße / Fahrbahn Fläche 321,92 m², Oberfläche Asphalt	01.01.2000	10,2	33,0	5.462,88	0,00	0,00	0,00	487,76	4.975,12
2/0040001/03655		kein Name / Parkstreifen Fläche 415,15 m², Oberfläche Asp	01.01.2006	16,8	33,0	8.957,18	0,00	0,00	0,00	503,21	8.453,97
2/0040001/03656		kein Name / Parkstreifen Fläche 104,22 m², Oberfläche Asp	01.01.2000	10,2	33,0	1.414,86	0,00	0,00	0,00	126,33	1.288,53
2/0040001/03657		Melker Straße / Fahrbahn Fläche 1.813,71 m², Oberfläche	01.01.2006	16,8	33,0	48.915,07	0,00	0,00	0,00	2.748,04	46.167,03
2/0040001/03658		Melker Straße / Geh- und Radweg Fläche 941,90 m², Ober	01.01.2006	16,8	33,0	20.322,16	0,00	0,00	0,00	1.141,69	19.180,47
2/0040001/03659		Melker Straße / Parkstreifen Fläche 28,08 m², Oberfläche F	01.01.2006	16,8	33,0	605,84	0,00	0,00	0,00	34,04	571,80
2/0040001/03660		Melker Straße / Parkstreifen Fläche 955,12 m², Oberfläche	01.01.2006	16,8	33,0	20.607,44	0,00	0,00	0,00	1.157,72	19.449,72
2/0040001/03661		Melker Straße / Geh- und Radweg Fläche 28,53 m², Oberfl	01.01.2006	16,8	33,0	615,56	0,00	0,00	0,00	34,58	580,98
2/0040001/03662		Melker Straße / Fahrbahn Fläche 678,65 m², Oberfläche As	01.01.2000	10,2	33,0	11.516,40	0,00	0,00	0,00	1.028,25	10.488,15
2/0040001/03663		Melker Straße / Geh- und Radweg Fläche 159,00 m², Ober	01.01.2000	10,2	33,0	2.158,54	0,00	0,00	0,00	192,73	1.965,81
2/0040001/03665		Mauternbach / Geh- und Radweg Fläche 9,68 m², Oberfläc	01.01.2013	23,4	33,0	286,14	0,00	0,00	0,00	11,73	274,41
2/0040001/03666		Schanzweg / Fahrbahn Fläche 51,85 m², Oberfläche Asph	01.01.2006	16,8	33,0	1.398,38	0,00	0,00	0,00	78,56	1.319,82
2/0040001/03667		Strudel / Fahrbahn Fläche 5,57 m², Oberfläche Asphalt, Zu	01.01.2006	16,8	33,0	150,09	0,00	0,00	0,00	8,43	141,66
2/0040001/03668		Baumgartner Straße / Geh- und Radweg Fläche 644,37 m²	01.01.2006	16,8	33,0	13.902,66	0,00	0,00	0,00	781,05	13.121,61
2/0040001/03669		Baumgartner Straße / Geh- und Radweg Fläche 154,46 m²	01.01.2013	23,4	33,0	4.568,12	0,00	0,00	0,00	187,22	4.380,90
2/0040001/03670		Baumgartner Straße / Geh- und Radweg Fläche 506,88 m²	01.01.2000	10,2	33,0	6.881,28	0,00	0,00	0,00	614,40	6.266,88
2/0040001/03671		Baumgartner Straße / Parkstreifen Fläche 409,94 m², Ober	01.01.2006	16,8	33,0	8.844,76	0,00	0,00	0,00	496,90	8.347,86
2/0040001/03673		Mauternbach / Geh- und Radweg Fläche 20,15 m², Oberflä	01.01.2006	16,8	33,0	434,76	0,00	0,00	0,00	24,42	410,34
2/0040001/03674		Mauternbach / Parkstreifen Fläche 472,00 m², Oberfläche	01.01.2000	10,2	33,0	6.407,76	0,00	0,00	0,00	572,12	5.835,64
2/0040001/03675		Mauternbach / Parkstreifen Fläche 227,40 m², Oberfläche	01.01.2006	16,8	33,0	4.906,32	0,00	0,00	0,00	275,64	4.630,68
2/0040001/03676		Donaugasse / Fahrbahn Fläche 14,52 m², Oberfläche Asp	01.01.2000	10,2	33,0	246,40	0,00	0,00	0,00	22,00	224,40
2/0040001/03677		Hundsheim / Fahrbahn Fläche 1.143,48 m², Oberfläche Asp	01.01.2000	10,2	33,0	19.404,50	0,00	0,00	0,00	1.732,54	17.671,96
2/0040001/03678		Hundsheim / Fahrbahn Fläche 375,97 m², Oberfläche Asp	01.01.2013	23,4	33,0	13.899,50	0,00	0,00	0,00	569,65	13.329,85
2/0040001/03679		Hundsheim / Parkstreifen Fläche 152,95 m², Oberfläche As	01.01.2006	16,8	33,0	3.300,02	0,00	0,00	0,00	185,39	3.114,63
2/0040001/03680		Zistelstraße / Fahrbahn Fläche 17,37 m², Oberfläche Asp	01.01.1993	3,6	33,0	121,06	0,00	0,00	0,00	26,32	94,74
2/0040001/03682		Schulgasse / Fahrbahn Fläche 548,30 m², Oberfläche Asp	01.01.2013	23,4	33,0	20.270,48	0,00	0,00	0,00	830,76	19.439,72

Ansatz	MVAG	Bezeichnung	Inbetrieb-	RND	ND	Buchwert	Zugänge/	Abgänge/	Wertaufholung+/	Abschreibung	Buchwert
	Konto		nahme			31.12.2020	+ Umbuchungen -	-	Wertminderung-		31.12.2021
2/0040001/03685		kein Name / Fahrbahn Fläche 201,78 m ² , Oberfläche Asp	01.01.2013	23,4	33,0	7.459,74	0,00	0,00	0,00	305,73	7.154,01
2/0040001/03687		Kremser Straße / Fahrbahn Fläche 92,64 m ² , Oberfläche A	01.01.2000	10,2	33,0	1.572,08	0,00	0,00	0,00	140,36	1.431,72
2/0040001/03688		Baumgarten / Fahrbahn Fläche 283,42 m ² , Oberfläche Asp	01.01.2006	16,8	33,0	7.643,61	0,00	0,00	0,00	429,42	7.214,19
2/0040001/03689		Frauenhofgasse / Geh- und Radweg Fläche 9,50 m ² , Oberfl	01.01.2006	16,8	33,0	204,97	0,00	0,00	0,00	11,52	193,45
2/0040001/03691		Schloßgasse / Fahrbahn Fläche 222,84 m ² , Oberfläche Asp	01.01.2000	10,2	33,0	3.781,52	0,00	0,00	0,00	337,64	3.443,88
2/0040001/03705		MB4 / Geh- und Radweg Fläche 120,47 m ² , Oberfläche Asp	01.01.2000	10,2	33,0	1.635,40	0,00	0,00	0,00	146,02	1.489,38
2/0040001/03719		Hundsheim / Fahrbahn Fläche 0,25 m ² , Oberfläche Asphalt	01.01.1993	3,6	33,0	1,74	0,00	0,00	0,00	0,38	1,36
2/0040001/03720		Mauternbach / Fahrbahn Fläche 124,25 m ² , Oberfläche Asp	01.01.1993	3,6	33,0	865,98	0,00	0,00	0,00	188,26	677,72
2/0040001/03722		Neue Friedhofstraße / Fahrbahn Fläche 101,58 m ² , Oberflä	01.01.2000	10,2	33,0	1.723,78	0,00	0,00	0,00	153,91	1.569,87
2/0040001/03732		Schloßgasse / Fahrbahn Fläche 79,92 m ² , Oberfläche Pflas	01.01.2006	16,8	33,0	2.155,42	0,00	0,00	0,00	121,09	2.034,33
2/0040001/03734		Baumgarten / Fahrbahn Fläche 107,19 m ² , Oberfläche Asp	01.01.2000	10,2	33,0	1.818,98	0,00	0,00	0,00	162,41	1.656,57
2/0040001/03735		Zustandsklasse 1	01.07.2011	22,5	33,0	226.588,06	0,00	0,00	0,00	9.642,05	216.946,01
2/0040001/03736		Zustandsklasse 3	01.07.1998	9,5	33,0	107.278,97	0,00	0,00	0,00	10.217,04	97.061,93
2/0040001/03737		Straßenbau 2021	31.12.2021	32,5	33,0	0,00	154.080,19	12.172,00	0,00	2.150,12	139.758,07
2/0040002/02262		Ernst-Schandl-Straße / Fahrbahn Fläche 1.613,94 m ² , Obe	01.01.2016	0,0	10,0	0,00	0,00	0,00	0,00	0,00	0,00
2/0040002/02272		Hundsheim / Hundsheim / Radweg Fläche 233,64 m ² , Ober	01.01.2016	0,0	10,0	0,00	0,00	0,00	0,00	0,00	0,00
2/0040002/02275		Radweg Donaubrücke / Radweg Fläche 408,20 m ² , Oberflä	01.01.2016	0,0	10,0	0,00	0,00	0,00	0,00	0,00	0,00
2/0040002/03485		Mauternbach / Parkstreifen Fläche 85,11 m ² , Oberfläche Sc	01.01.2013	1,0	10,0	144,69	0,00	0,00	0,00	72,35	72,34
2/0040002/03502		Baumgarten / Fahrbahn Fläche 153,09 m ² , Oberfläche Erdv	01.01.2009	0,0	10,0	12.000,00	13.834,86	0,00	0,00	0,00	25.834,86
2/0040002/03503		Kriemhildstraße / Fahrbahn Fläche 375,04 m ² , Oberfläche f	01.01.2013	0,0	10,0	0,00	0,00	0,00	0,00	0,00	0,00
2/0040002/03602		Zistelstraße / Parkstreifen Fläche 1.273,65 m ² , Oberfläche	01.01.2013	1,0	10,0	2.165,21	0,00	0,00	0,00	1.082,61	1.082,60
2/0040002/03605		Goethestraße / Fahrbahn Fläche 386,52 m ² , Oberfläche Sc	01.01.2013	1,0	10,0	657,09	0,00	0,00	0,00	328,55	328,54
2/0040002/03611		Ernst-Schandl-Straße / Fahrbahn Fläche 864,96 m ² , Oberfl.	01.01.2013	1,0	10,0	1.470,43	0,00	0,00	0,00	735,22	735,21
2/0040002/03633		Hans-Kudlich-Gasse / Geh- und Radweg Fläche 57,50 m ² , 01.01.2013	01.01.2013	1,0	10,0	97,74	0,00	0,00	0,00	48,87	48,87
2/0040002/03654		Austraße / Fahrbahn Fläche 539 m ² , Oberfläche Schotter,	201.01.2013	1,0	10,0	160,75	15.124,64	0,00	0,00	7.642,70	7.642,69
2/0040002/03672		Baumgartner Straße / Parkstreifen Fläche 86,32 m ² , Oberfl.	01.01.2013	1,0	10,0	146,75	0,00	0,00	0,00	73,38	73,37
2/0040002/03684		kein Name / Geh- und Radweg Fläche 175,65 m ² , Oberflä	01.01.2013	0,0	10,0	0,00	0,00	0,00	0,00	0,00	0,00
2/0040002/03686		kein Name / Fahrbahn Fläche 1.885,08 m ² , Oberfläche Sch	01.01.2013	1,0	10,0	3.204,63	0,00	0,00	0,00	1.602,32	1.602,31
2/0040002/03695		Baumgarten / Fahrbahn Fläche 83,31 m ² , Oberfläche Scho	01.01.2013	1,0	10,0	141,63	0,00	0,00	0,00	70,82	70,81
2/0040002/03701		MB1 / Fahrbahn Fläche 0,99 m ² , Oberfläche Schotter, Zust	01.01.2013	1,0	10,0	1,69	0,00	0,00	0,00	0,85	0,84
2/0040002/03704		MB4 / Geh- und Radweg Fläche 0,13 m ² , Oberfläche Erdw	01.01.2017	0,0	10,0	0,00	0,00	0,00	0,00	0,00	0,00
2/0040002/03706		MB4 / Parkstreifen Fläche 80,31 m ² , Oberfläche Schotter,	201.01.2013	1,0	10,0	136,53	0,00	0,00	0,00	68,27	68,26
2/0040002/03712		Am Römerbrunnen / Fahrbahn Fläche 221,51 m ² , Oberflä	01.01.2013	1,0	10,0	376,57	0,00	0,00	0,00	188,29	188,28
2/0040002/03716		Goethestraße / Fahrbahn Fläche 2,64 m ² , Oberfläche Erdw	01.01.2013	0,0	10,0	0,00	0,00	0,00	0,00	0,00	0,00
2/0040002/03723		Kainzstraße / Fahrbahn Fläche 42,63 m ² , Oberfläche Schot	01.01.2013	1,0	10,0	72,47	0,00	0,00	0,00	36,24	36,23
2/0040002/03724		Hundsheim / Fahrbahn Fläche 287,28 m ² , Oberfläche Erdw	01.01.2013	0,0	10,0	0,00	0,00	0,00	0,00	0,00	0,00
2/0040002/03730		Mauternbach / Fahrbahn Fläche 10,10 m ² , Oberfläche Erdv	01.01.2009	0,0	10,0	0,00	0,00	0,00	0,00	0,00	0,00
2/0040002/03731		Schloßgasse / Fahrbahn Fläche 46,84 m ² , Oberfläche sons	01.01.2017	5,0	10,0	358,33	0,00	0,00	0,00	59,72	298,61

Ansatz	MVAG Konto	Bezeichnung	Inbetrieb- nahme	RND	ND	Buchwert 31.12.2020	Zugänge/ + Umbuchungen -	Abgänge/ -	Wertaufholung/ Wertminderung-	Abschreibung	Buchwert 31.12.2021
	1311	Investitionszuschüsse von Trägern öffentlichen Rechts				0,00	0,00	89.296,41	0,00	-2.705,95	-86.590,46
	3/0040001/02298	KT Sanierung Gemeindestr. u. Plätze	15.02.2021	32,0	33,0	0,00	0,00	15.785,19	0,00	-478,34	-15.306,85
	3/0040001/02299	KT Sanierung Severingasse	10.06.2021	32,0	33,0	0,00	0,00	73.511,22	0,00	-2.227,61	-71.283,61
639000		Sonstige Einrichtungen und Maßnahmen				875.390,27	0,00	0,00	0,00	15.904,06	859.486,21
	1023	Wasser- und Abwasserbauten und -anlagen				6.179.114,24	0,00	0,00	0,00	95.190,32	6.083.923,92
	2/0470001/01836	HW-Schutz Höllerngraben	31.12.2011	69,5	80,0	30.651,37	0,00	0,00	0,00	434,77	30.216,60
	2/0470001/00816	HW-Schutz Hundsheim	31.12.2007	65,5	80,0	5.771.368,75	0,00	0,00	0,00	86.787,50	5.684.581,25
	2/0470001/00819	HW-Schutz RÜB Weinbergstr.	31.12.2011	69,5	80,0	255.651,26	0,00	0,00	0,00	3.626,26	252.025,00
	2/0470001/00820	HW-Schutz RÜB Bgt	31.12.2016	74,5	80,0	108.363,58	0,00	0,00	0,00	1.435,28	106.928,30
	4/0130002/00818	Reinigungsanlage HWS	28.07.2015	3,5	10,0	13.079,28	0,00	0,00	0,00	2.906,51	10.172,77
	1025	Technische Anlagen, Fahrzeuge und Maschinen				3.964,59	0,00	0,00	0,00	528,61	3.435,98
	2/0280002/01054	Hubgalgen	22.10.2018	6,5	10,0	3.964,59	0,00	0,00	0,00	528,61	3.435,98
	4/0240001/00329	Notstromaggregat - Stromerzeuger	11.08.2005	0,0	10,0	0,00	0,00	0,00	0,00	0,00	0,00
	1311	Investitionszuschüsse von Trägern öffentlichen Rechts				-5.307.688,56	0,00	0,00	0,00	-79.814,87	-5.227.873,69
	2/0470001/01980	HW-Schutz Hundsheim - Transferzahlungen Land NÖ	31.12.2007	65,5	80,0	-1.731.410,63	0,00	0,00	0,00	-26.036,25	-1.705.374,38
	2/0470001/01999	HW-Schutz Hundsheim - Sonderfinanzförderung Land NÖ	26.03.2019	65,5	80,0	-690.593,55	0,00	0,00	0,00	-10.384,87	-680.208,68
	2/0470001/02303	KT HW-Schutz Hundsheim	31.12.2007	65,5	80,0	-2.885.684,38	0,00	0,00	0,00	-43.393,75	-2.842.290,63
640000		Einrichtung und Maßnahmen der Strassenverkehrsordnung				14.925,95	0,00	0,00	0,00	2.649,61	12.276,34
	1021	Grundstücke, Grundstückseinrichtungen und Infrastruktur				1.847,31	0,00	0,00	0,00	167,94	1.679,37
	4/0300001/00001	Geschwindigkeitsmessgerät	17.01.2020	10,0	12,0	1.847,31	0,00	0,00	0,00	167,94	1.679,37
	1024	Sonderanlagen				13.078,64	0,00	0,00	0,00	2.481,67	10.596,97
	4/0130002/01928	div. Verkehrszeichen (1. HJ 2019)	30.06.2019	7,0	10,0	2.492,35	0,00	0,00	0,00	311,54	2.180,81
	4/0130002/01984	div. Verkehrszeichen (2. HJ 2019)	31.12.2019	7,5	10,0	441,26	0,00	0,00	0,00	51,91	389,35
	4/0130002/01985	div. Verkehrszeichen (1. HJ 2018)	30.06.2018	6,0	10,0	535,46	0,00	0,00	0,00	76,49	458,97
	4/0130002/01986	div. Verkehrszeichen (2. HJ 2018)	31.12.2018	6,5	10,0	1.560,71	0,00	0,00	0,00	208,09	1.352,62
	4/0130002/01987	div. Verkehrszeichen (1. HJ 2017)	30.06.2017	5,0	10,0	553,63	0,00	0,00	0,00	92,27	461,36
	4/0130002/01988	div. Verkehrszeichen (2. HJ 2017)	31.12.2017	5,5	10,0	1.293,39	0,00	0,00	0,00	198,98	1.094,41
	4/0130002/00277	LED Geschwindigkeitsanzeigesystem DSD (2. HJ 2015)	17.07.2015	3,5	10,0	1.306,80	0,00	0,00	0,00	290,40	1.016,40
	4/0130002/00278	Viasis Geschwindigkeitsanzeigegerät (1. HJ 2008)	23.04.2008	0,0	10,0	0,00	0,00	0,00	0,00	0,00	0,00
	4/0130002/00279	Verkehrsspiegel (1. HJ 2011)	24.02.2011	0,0	10,0	0,00	0,00	0,00	0,00	0,00	0,00
	4/0130002/00280	Verkehrszeichen (2. HJ 2013)	20.08.2013	1,5	10,0	590,56	0,00	0,00	0,00	236,22	354,34
	4/0130002/00281	div. Verkehrszeichen (1. HJ 2015)	11.03.2015	3,0	10,0	1.710,05	0,00	0,00	0,00	427,51	1.282,54
	4/0130002/00282	div. Verkehrszeichen (2. HJ 2015)	24.11.2015	3,5	10,0	1.354,93	0,00	0,00	0,00	301,10	1.053,83
	4/0130002/00283	div. Verkehrszeichen (1. HJ 2016)	25.04.2016	4,0	10,0	700,80	0,00	0,00	0,00	140,16	560,64
	4/0130002/00284	div. Verkehrszeichen (2. HJ 2016)	31.12.2016	4,5	10,0	437,52	0,00	0,00	0,00	79,55	357,97

Ansatz	MVAG	Bezeichnung	Inbetrieb-	RND	ND	Buchwert	Zugänge/	Abgänge/	Wertaufholung+/	Abschreibung	Buchwert
	Konto		nahme			31.12.2020	+ Umbuchungen -	-	Wertminderung-		31.12.2021
	4/0130002/00285	div. Verkehrszeichen (2012)	17.07.2012	0,5	10,0	101,18	0,00	0,00	0,00	67,45	33,73
649000	Sonstige Einrichtungen und Maßnahmen					2.953,70	0,00	0,00	0,00	236,29	2.717,41
	1022	Gebäude und Bauten				5.048,18	0,00	0,00	0,00	403,85	4.644,33
	2/0070002/00286	Buswartehäuschen	20.09.2013	11,5	20,0	5.048,18	0,00	0,00	0,00	403,85	4.644,33
	1311	Investitionszuschüsse von Trägern öffentlichen Rechts				-2.094,48	0,00	0,00	0,00	-167,56	-1.926,92
	2/0070002/02298	KT Buswartehäuschen	20.09.2013	11,5	20,0	-2.094,48	0,00	0,00	0,00	-167,56	-1.926,92
710000	Land- und forstwirtschaftlicher Wegebau					1.275.943,12	0,00	4.000,00	0,00	102.886,86	1.169.056,26
	1021	Grundstücke, Grundstückseinrichtungen und Infrastruktur				1.277.943,12	0,00	0,00	0,00	103.486,86	1.174.456,26
	2/0040001/03379	Zellerkreuz / Fahrbahn Fläche 849,44 m², Oberfläche Asp 01.01.2006	16,8	33,0	22.909,14	0,00	0,00	0,00	1.287,03	21.622,11	
	2/0040001/03381	kein Name / Fahrbahn Fläche 1.724,09 m², Oberfläche Asp 01.01.2006	16,8	33,0	46.498,18	0,00	0,00	0,00	2.612,26	43.885,92	
	2/0040001/03388	Schanzweg / Fahrbahn Fläche 1.869,35 m², Oberfläche As 01.01.2006	16,8	33,0	50.415,80	0,00	0,00	0,00	2.832,35	47.583,45	
	2/0040001/03389	Katzengraben / Fahrbahn Fläche 1.688,70 m², Oberfläche , 01.01.2000	10,2	33,0	28.656,72	0,00	0,00	0,00	2.558,64	26.098,08	
	2/0040001/03390	kein Name / Fahrbahn Fläche 372,42 m², Oberfläche Asp: 01.01.1993	3,6	33,0	2.595,66	0,00	0,00	0,00	564,27	2.031,39	
	2/0040001/03395	B9 / Fahrbahn Fläche 4.440,57 m², Oberfläche Asphalt, Zu: 01.01.2000	10,2	33,0	75.355,12	0,00	0,00	0,00	6.728,14	68.626,98	
	2/0040001/03398	B7 / Fahrbahn Fläche 172,17 m², Oberfläche Asphalt, Zust: 01.01.2000	10,2	33,0	2.921,68	0,00	0,00	0,00	260,86	2.660,82	
	2/0040001/03399	Baumgarten / Fahrbahn Fläche 620,70 m², Oberfläche Asp 01.01.2006	16,8	33,0	16.740,10	0,00	0,00	0,00	940,46	15.799,64	
	2/0040001/03400	Baumgarten / Fahrbahn Fläche 1.851,32 m², Oberfläche As 01.01.2013	23,4	33,0	68.442,56	0,00	0,00	0,00	2.805,02	65.637,54	
	2/0040001/03442	Vorstadt / Fahrbahn Fläche 261,75 m², Oberfläche Asphalt, 01.01.1993	3,6	33,0	1.824,32	0,00	0,00	0,00	396,59	1.427,73	
	2/0040001/03443	kein Name / Fahrbahn Fläche 882,71 m², Oberfläche Asp: 01.01.2000	10,2	33,0	14.979,32	0,00	0,00	0,00	1.337,44	13.641,88	
	2/0040001/03452	Zellerkreuz / Fahrbahn Fläche 2.300,85 m², Oberfläche Asp 01.01.2000	10,2	33,0	39.044,72	0,00	0,00	0,00	3.486,14	35.558,58	
	2/0040001/03483	Severinweg / Fahrbahn Fläche 1.517,01 m², Oberfläche As 01.01.2000	10,2	33,0	25.743,20	0,00	0,00	0,00	2.298,50	23.444,70	
	2/0040001/03486	Süßenbergweg / Fahrbahn Fläche 1.698,36 m², Oberfläche 01.01.2000	10,2	33,0	28.820,66	0,00	0,00	0,00	2.573,27	26.247,39	
	2/0040001/03487	Mauternbach / Strudel / Fahrbahn Fläche 84,48 m², Oberfläche 01.01.2006	16,8	33,0	2.278,40	0,00	0,00	0,00	128,00	2.150,40	
	2/0040001/03488	Neubergweg / Fahrbahn Fläche 3.271,23 m², Oberfläche A 01.01.2000	10,2	33,0	55.511,78	0,00	0,00	0,00	4.956,41	50.555,37	
	2/0040001/03549	kein Name / Geh- und Radweg Fläche 2.232,09 m², Oberfläche 01.01.2006	16,8	33,0	48.158,92	0,00	0,00	0,00	2.705,56	45.453,36	
	2/0040001/03559	Strudel / Fahrbahn Fläche 2.839,35 m², Oberfläche Asphalt 01.01.2006	16,8	33,0	76.576,27	0,00	0,00	0,00	4.302,04	72.274,23	
	2/0040001/03560	Alte Point / Fahrbahn Fläche 924,08 m², Oberfläche Asphal 01.01.2006	16,8	33,0	24.922,03	0,00	0,00	0,00	1.400,11	23.521,92	
	2/0040001/03561	Strudel / Fahrbahn Fläche 712,83 m², Oberfläche Spuren a 01.01.2006	16,8	33,0	6.536,43	0,00	0,00	0,00	367,22	6.169,21	
	2/0040001/03562	Alte Point / Fahrbahn Fläche 723,48 m², Oberfläche Asphal 01.01.1993	3,6	33,0	5.042,40	0,00	0,00	0,00	1.096,17	3.946,23	
	2/0040001/03570	Hundsheim / Fahrbahn Fläche 258,03 m², Oberfläche Asp 01.01.2013	23,4	33,0	9.539,30	0,00	0,00	0,00	390,95	9.148,35	
	2/0040001/03575	Hundsheim / Geh- und Radweg Fläche 249,85 m², Oberfläche 01.01.2013	23,4	33,0	7.389,50	0,00	0,00	0,00	302,85	7.086,65	
	2/0040001/03587	Baumgartner Straße / Baumgartner Straße / Geh- und Rad 01.01.2006	16,8	33,0	1.189,04	0,00	0,00	0,00	66,80	1.122,24	
	2/0040001/03598	Mauternbach / Fahrbahn Fläche 579,03 m², Oberfläche Asp 01.01.2000	10,2	33,0	9.825,88	0,00	0,00	0,00	877,31	8.948,57	
	2/0040001/03599	Mauternbach / Fahrbahn Fläche 2.672,84 m², Oberfläche A 01.01.2006	16,8	33,0	72.085,68	0,00	0,00	0,00	4.049,76	68.035,92	
	2/0040001/03618	Grüner Weg / Geh- und Radweg Fläche 472,16 m², Oberfläche 01.01.2006	16,8	33,0	10.187,21	0,00	0,00	0,00	572,32	9.614,89	
	2/0040001/03622	Grüner Weg / Fahrbahn Fläche 1.265,31 m², Oberfläche As 01.01.2006	16,8	33,0	34.125,02	0,00	0,00	0,00	1.917,14	32.207,88	

Ansatz	MVAG Konto	Bezeichnung	Inbetrieb- nahme	RND	ND	Buchwert 31.12.2020	Zugänge/ + Umbuchungen -	Abgänge/	Wertaufholung+/ Wertminderung-	Abschreibung	Buchwert 31.12.2021
	2/0040001/03623	Hundsheim / Fahrbahn Fläche 341,82 m², Oberfläche Asph 01.01.2006	16,8	33,0		9.218,78	0,00	0,00	0,00	517,91	8.700,87
	2/0040001/03624	kein Name / Geh- und Radweg Fläche 357,29 m², Oberfläch 01.01.2013	23,4	33,0		10.566,98	0,00	0,00	0,00	433,07	10.133,91
	2/0040001/03638	GNO_12 / Fahrbahn Fläche 2.045,40 m², Oberfläche Asph: 01.01.2000	10,2	33,0		34.709,82	0,00	0,00	0,00	3.099,09	31.610,73
	2/0040001/03639	MB7 / Fahrbahn Fläche 1.159,64 m², Oberfläche Asphalt, Z 01.01.1993	3,6	33,0		8.082,31	0,00	0,00	0,00	1.757,02	6.325,29
	2/0040001/03640	Hundsheim / Fahrbahn Fläche 1.015,41 m², Oberfläche Asj 01.01.2000	10,2	33,0		17.231,20	0,00	0,00	0,00	1.538,50	15.692,70
	2/0040001/03641	Donaugasse / Fahrbahn Fläche 330,18 m², Oberfläche Asp 01.01.2000	10,2	33,0		5.603,06	0,00	0,00	0,00	500,27	5.102,79
	2/0040001/03642	Am Hundesportplatz / Fahrbahn Fläche 1.119,78 m², Oberf 01.01.2006	16,8	33,0		30.200,12	0,00	0,00	0,00	1.696,64	28.503,48
	2/0040001/03643	Neubergweg / Fahrbahn Fläche 3.174,63 m², Oberfläche A 01.01.2006	16,8	33,0		85.618,80	0,00	0,00	0,00	4.810,04	80.808,76
	2/0040001/03650	Mauternbach / Süßenberg / Fahrbahn Fläche 2.337,23 m², 01.01.2000	10,2	33,0		39.662,00	0,00	0,00	0,00	3.541,25	36.120,75
	2/0040001/03651	Zistelstraße / Fahrbahn Fläche 259,41 m², Oberfläche Asph 01.01.1993	3,6	33,0		1.808,01	0,00	0,00	0,00	393,05	1.414,96
	2/0040001/03652	Zistelstraße / Fahrbahn Fläche 107,46 m², Oberfläche Asph 01.01.2000	10,2	33,0		1.823,56	0,00	0,00	0,00	162,82	1.660,74
	2/0040001/03664	Mauternbach / Geh- und Radweg Fläche 85,70 m², Oberfläch 01.01.2006	16,8	33,0		1.848,94	0,00	0,00	0,00	103,87	1.745,07
	2/0040001/03690	Radweg / Geh- und Radweg Fläche 2.326,75 m², Oberfläch 01.01.2006	16,8	33,0		50.201,40	0,00	0,00	0,00	2.820,30	47.381,10
	2/0040001/03708	MB7 / Fahrbahn Fläche 271,35 m², Oberfläche Asphalt, Zu: 01.01.2000	10,2	33,0		4.604,72	0,00	0,00	0,00	411,14	4.193,58
	2/0040001/03710	Ernst-Schandl-Straße / Fahrbahn Fläche 34,05 m², Oberfläch 01.01.2013	23,4	33,0		1.258,82	0,00	0,00	0,00	51,59	1.207,23
	2/0040001/03711	Ernst-Schandl-Straße / Geh- und Radweg Fläche 68,88 m² 01.01.2013	23,4	33,0		2.037,18	0,00	0,00	0,00	83,49	1.953,69
	2/0040001/03717	Vorstadt / Geh- und Radweg Fläche 7.752,24 m², Oberfläch 01.01.2000	10,2	33,0		105.242,54	0,00	0,00	0,00	9.396,66	95.845,88
	2/0040001/03718	Hundsheim / Fahrbahn Fläche 417,50 m², Oberfläche Asph 01.01.1993	3,6	33,0		2.909,84	0,00	0,00	0,00	632,57	2.277,27
	2/0040001/03721	Neue Friedhofstraße / Fahrbahn Fläche 99,87 m², Oberfläch 01.01.2006	16,8	33,0		2.693,46	0,00	0,00	0,00	151,32	2.542,14
	2/0040001/03725	kein Name / Fahrbahn Fläche 149,16 m², Oberfläche Asph: 01.01.2013	23,4	33,0		5.514,40	0,00	0,00	0,00	226,00	5.288,40
	2/0040001/03726	Baumgarten / Fahrbahn Fläche 862,86 m², Oberfläche Asp 01.01.1993	3,6	33,0		6.013,88	0,00	0,00	0,00	1.307,37	4.706,51
	2/0040001/03727	Baumgarten / Fahrbahn Fläche 672,45 m², Oberfläche Spri 01.01.1993	3,6	33,0		4.686,78	0,00	0,00	0,00	1.018,87	3.667,91
	2/0040001/03728	Hundsheim / Fahrbahn Fläche 1.944,96 m², Oberfläche Spi 01.01.2013	23,4	33,0		24.447,56	0,00	0,00	0,00	1.001,95	23.445,61
	2/0040001/03733	Baumgarten / Fahrbahn Fläche 370,44 m², Oberfläche Asp 01.01.2000	10,2	33,0		6.286,26	0,00	0,00	0,00	561,27	5.724,99
	2/0040002/03391	Alte Point / Fahrbahn Fläche 1.479,72 m², Oberfläche Erdw 01.01.2017	0,0	10,0		0,00	0,00	0,00	0,00	0,00	0,00
	2/0040002/03470	Hundsheim / Fahrbahn Fläche 1.589,61 m², Oberfläche Scl 01.01.2013	1,0	10,0		2.702,33	0,00	0,00	0,00	1.351,17	1.351,16
	2/0040002/03512	MB6 / Geh- und Radweg Fläche 1.133,75 m², Oberfläche S 01.01.2013	1,0	10,0		1.927,37	0,00	0,00	0,00	963,69	963,68
	2/0040002/03681	kein Name / Fahrbahn Fläche 294,06 m², Oberfläche Erdw 01.01.2013	0,0	10,0		0,00	0,00	0,00	0,00	0,00	0,00
	2/0040002/03683	kein Name / Geh- und Radweg Fläche 930,34 m², Oberfläch 01.01.2013	0,0	10,0		0,00	0,00	0,00	0,00	0,00	0,00
	2/0040002/03692	B9 / Fahrbahn Fläche 896,88 m², Oberfläche Schotter, Zus 01.01.2013	1,0	10,0		1.524,69	0,00	0,00	0,00	762,35	762,34
	2/0040002/03693	Baumgarten / Fahrbahn Fläche 303,51 m², Oberfläche Erd 01.01.2013	0,0	10,0		0,00	0,00	0,00	0,00	0,00	0,00
	2/0040002/03694	Baumgarten / Fahrbahn Fläche 210,93 m², Oberfläche Sch 01.01.2013	1,0	10,0		358,58	0,00	0,00	0,00	179,29	179,29
	2/0040002/03696	MB8 / Fahrbahn Fläche 2.293,32 m², Oberfläche Erdweg, Z 01.01.2017	0,0	10,0		0,00	0,00	0,00	0,00	0,00	0,00
	2/0040002/03697	GNO_12 / Fahrbahn Fläche 4.578,18 m², Oberfläche Schot 01.01.2013	1,0	10,0		7.782,91	0,00	0,00	0,00	3.891,46	3.891,45
	2/0040002/03698	Mautern / Fahrbahn Fläche 2.936,25 m², Oberfläche Schott 01.01.2013	1,0	10,0		4.991,63	0,00	0,00	0,00	2.495,82	2.495,81
	2/0040002/03699	kein Name / Fahrbahn Fläche 2.014,07 m², Oberfläche Sch 01.01.2013	1,0	10,0		3.423,92	0,00	0,00	0,00	1.711,96	1.711,96
	2/0040002/03700	MB1 / Fahrbahn Fläche 795,81 m², Oberfläche Schotter, Z 01.01.2013	1,0	10,0		1.352,87	0,00	0,00	0,00	676,44	676,43
	2/0040002/03702	MB4 / Fahrbahn Fläche 603,30 m², Oberfläche Schotter, Z 01.01.2013	1,0	10,0		1.025,61	0,00	0,00	0,00	512,81	512,80
	2/0040002/03703	MB4 / Geh- und Radweg Fläche 135,55 m², Oberfläche Erc 01.01.2017	0,0	10,0		0,00	0,00	0,00	0,00	0,00	0,00

Ansatz	MVAG Konto	Bezeichnung	Inbetrieb- nahme	RND	ND	Buchwert 31.12.2020	Zugänge/ + Umbuchungen	Abgänge/ -	Wertaufholung+/ Wertminderung-	Abschreibung	Buchwert 31.12.2021
	2/0040002/03707	GNO_12 / Geh- und Radweg Fläche 472,77 m², Oberfläche	01.01.2013	1,0	10,0	803,71	0,00	0,00	0,00	401,86	401,85
	2/0040002/03709	Ernst-Schandl-Straße / Fahrbahn Fläche 195,60 m², Oberfl.	01.01.2015	3,0	10,0	886,72	0,00	0,00	0,00	221,68	665,04
	2/0040002/03713	Grüner Weg / Fahrbahn Fläche 690,78 m², Oberfläche Erdv	01.01.2017	0,0	10,0	0,00	0,00	0,00	0,00	0,00	0,00
	2/0040002/03714	Mauternbach / Fahrbahn Fläche 339,60 m², Oberfläche Scf	01.01.2013	1,0	10,0	577,32	0,00	0,00	0,00	288,66	288,66
	2/0040002/03715	Goethestraße / Fahrbahn Fläche 120,15 m², Oberfläche Er	01.01.2013	0,0	10,0	0,00	0,00	0,00	0,00	0,00	0,00
	2/0040002/03729	Mauternbach / Fahrbahn Fläche 0,47 m², Oberfläche Erdw	01.01.2009	0,0	10,0	0,00	0,00	0,00	0,00	0,00	0,00
	1311	Investitionszuschüsse von Trägern öffentlichen Rechts				-2.000,00	0,00	4.000,00	0,00	-600,00	-5.400,00
	3/0040002/00001	KT Güterwege (Agrarbezirksbehörde)	12.01.2021	9,0	10,0	-2.000,00	0,00	4.000,00	0,00	-600,00	-5.400,00
813000	Abfallbeseitigung					33.889,62	0,00	0,00	0,00	1.678,92	32.210,70
	1021	Grundstücke, Grundstückseinrichtungen und Infrastruktur				33.889,62	0,00	0,00	0,00	1.678,92	32.210,70
	2/0040009/01867	Müllsammelstellen 2011 - Umzäunungen	31.12.2011	0,0	10,0	141,77	0,00	0,00	0,00	141,77	0,00
	2/0040009/01870	Müllsammelstellen 2014 - Umzäunungen	26.05.2014	2,0	10,0	781,68	0,00	0,00	0,00	260,56	521,12
	2/0040009/01871	Müllsammelstellen 2017 - Umzäunungen	27.02.2017	5,0	10,0	902,54	0,00	0,00	0,00	150,42	752,12
	2/0070003/01863	Müllinsel Göthestraße-Baugartnerstr. 2019 - Bodenplatte	30.09.2019	30,5	33,0	6.989,92	0,00	0,00	0,00	221,90	6.768,02
	2/0070003/01866	Müllinsel beim ASZ 2016	31.12.2016	27,5	33,0	9.275,46	0,00	0,00	0,00	325,45	8.950,01
	2/0070003/01868	Müllsammelstellen 2011 - Bodenplatte	31.12.2011	22,5	33,0	4.268,89	0,00	0,00	0,00	181,65	4.087,24
	2/0070003/01869	Müllinsel Weinbergstr. 2012 - Bodenplatte	30.05.2012	23,0	33,0	2.157,16	0,00	0,00	0,00	89,88	2.067,28
	2/0070003/01872	Müllinsel Göttweigerstr.-Roseggerstr. 2018 - Bodenplatte	31.12.2018	29,5	33,0	9.372,20	0,00	0,00	0,00	307,29	9.064,91
815000	Park- und Gartenanlagen, Kinderspielplätze					98.727,81	71.753,14	0,00	0,00	17.638,50	152.842,45
	1021	Grundstücke, Grundstückseinrichtungen und Infrastruktur				37.147,63	8.029,60	0,00	0,00	2.248,61	42.928,62
	2/0040013/01847	Spielwiese bei Sportplatz	28.09.2015	26,5	33,0	30.225,65	0,00	0,00	0,00	1.099,11	29.126,54
	2/0040013/01848	Basketballanlage Spielwiese	13.11.2015	26,5	33,0	3.314,19	0,00	0,00	0,00	120,52	3.193,67
	2/0040013/01958	Teich Böschungsanschüttung 2014	20.06.2014	25,0	33,0	1.808,46	0,00	0,00	0,00	69,56	1.738,90
	2/0040014/00953	Kinderspielplätze, Beachvolleyballplatz	31.07.2017	10,5	15,0	1.799,33	0,00	0,00	0,00	156,46	1.642,87
	3/0290003/00001	Nestschaukel DM 100 cm Bgt	25.06.2021	9,0	10,0	0,00	963,07	0,00	0,00	96,31	866,76
	4/0290003/01979	Spielturm Bgtner Str.	25.06.2021	9,0	10,0	0,00	2.850,14	0,00	0,00	285,01	2.565,13
	4/0290003/01980	Praterkarusell Bgtner Str.	25.06.2021	9,0	10,0	0,00	3.173,06	0,00	0,00	317,31	2.855,75
	4/0290003/01981	Nestschaukel DM 120 cm Bgtner Str.	25.06.2021	9,0	10,0	0,00	1.043,33	0,00	0,00	104,33	939,00
	1022	Gebäude und Bauten				0,00	45.547,42	0,00	0,00	4.476,49	41.070,93
	2/0040009/01963	Zaunanlage 2021 Hundeauslaufzone	17.12.2021	9,5	10,0	0,00	1.565,01	0,00	0,00	78,25	1.486,76
	5/0140001/00970	Container Sanitär	09.06.2021	9,0	10,0	0,00	43.982,41	0,00	0,00	4.398,24	39.584,17
	1024	Sonderanlagen				86.152,47	18.176,12	0,00	0,00	11.786,17	92.542,42
	2/0040009/01846	Zaunanlage 2015	07.04.2015	3,0	10,0	7.452,98	0,00	0,00	0,00	1.863,25	5.589,73
	2/0040009/01962	Zaun, Tor Freizeitanlage 2015	17.02.2015	3,0	10,0	369,17	0,00	0,00	0,00	92,29	276,88
	2/0040009/00293	Zaunanlage - Weinbergstr.	31.12.2012	0,5	10,0	764,02	0,00	0,00	0,00	509,35	254,67

Ansatz	MVAG Konto	Bezeichnung	Inbetrieb- nahme	RND	ND	Buchwert 31.12.2020	Zugänge/ + Umbuchungen -	Abgänge/ -	Wertaufholung+/ Wertminderung-	Abschreibung	Buchwert 31.12.2021
	2/0040013/01122	Neugestaltung Schubertpark	21.05.2019	30,0	33,0	5.287,19	0,00	0,00	0,00	170,55	5.116,64
	2/0040013/00291	Weinbergspielplatz	30.06.2012	23,5	33,0	29.028,86	0,00	0,00	0,00	1.184,85	27.844,01
	2/0040014/00289	Beachvolleyballplatz bei Donaustrand	22.12.2003	0,0	15,0	0,00	0,00	0,00	0,00	0,00	0,00
	2/0070002/01944	Behinderten WC Teich 2012	30.04.2012	10,0	20,0	795,90	0,00	0,00	0,00	72,35	723,55
	2/0290003/01855	Schubertpark - Hängematte, Palisade, Slackline	31.01.2019	7,0	10,0	3.844,84	0,00	0,00	0,00	480,61	3.364,23
	2/0290003/02300	Weinbergstraße - Breitrutsche	20.05.2020	8,0	10,0	1.493,64	0,00	0,00	0,00	165,96	1.327,68
	2/0290003/00288	Skatepark	29.04.2002	0,0	10,0	0,00	0,00	0,00	0,00	0,00	0,00
	2/0290003/00290	Römerspielplatz	25.07.2008	0,0	10,0	0,00	0,00	0,00	0,00	0,00	0,00
	2/0290003/00292	Turmkombination - Mauternbach	30.11.2015	3,5	10,0	1.651,11	0,00	0,00	0,00	366,91	1.284,20
	3/0070002/01932	WC-Anlage (Container) Badestrand 2010	30.07.2010	8,5	20,0	5.170,48	18.176,12	0,00	0,00	1.554,05	21.792,55
	3/0140002/00959	Zuleitungen Donaustrand	20.03.2017	28,0	33,0	10.545,44	0,00	0,00	0,00	363,64	10.181,80
	3/0180004/01063	E-Inst. Zählerkasten - Badeteich Austr.	30.06.2018	4,0	8,0	6.364,92	0,00	0,00	0,00	1.272,98	5.091,94
	4/0140001/01968	WC, Waschbecken Freizeitanlage	30.04.2016	4,0	10,0	1.117,07	0,00	0,00	0,00	223,41	893,66
	4/0290003/01013	Wackelbalken auf Federn 2018	31.12.2018	6,5	10,0	679,14	0,00	0,00	0,00	90,55	588,59
	4/0290003/01936	Drehwippe Spielpl. Bgt 2010	15.10.2010	0,0	10,0	0,00	0,00	0,00	0,00	0,00	0,00
	4/0290003/01940	Spielplatzgeräte Bgtner Str. 2011	31.05.2011	0,0	10,0	0,00	0,00	0,00	0,00	0,00	0,00
	4/0290003/01941	Federwippe, Schaukeln (Bgtner. Str.) 2011	29.07.2011	0,0	10,0	71,07	0,00	0,00	0,00	71,07	0,00
	4/0290003/01942	Vogelnestschaukel und Konstruktion Doppelschaukel 2011	31.10.2011	0,0	10,0	89,51	0,00	0,00	0,00	89,51	0,00
	4/0290003/01946	Fallschutzmatten Spielplatz Bgt.Str. 2012	20.12.2012	0,5	10,0	1.245,79	0,00	0,00	0,00	830,53	415,26
	4/0290003/01947	Volleyball-Säulenschutzpolster 2013	30.06.2013	1,0	10,0	167,18	0,00	0,00	0,00	83,59	83,59
	4/0290003/01961	Fallschutzmatten, Kletternetz 2014	20.12.2012	0,5	10,0	778,58	0,00	0,00	0,00	519,05	259,53
	4/0290003/01965	Sicherheitsschaukelsitz, Sitzbretter	30.10.2015	3,5	10,0	365,68	0,00	0,00	0,00	81,26	284,42
	4/0290003/01967	Fallschutzmaterial 2016	20.12.2016	4,5	10,0	3.331,71	0,00	0,00	0,00	605,77	2.725,94
	4/0290003/01974	Volleyball-Säulenschutzpolster 2017	30.04.2017	5,0	10,0	360,57	0,00	0,00	0,00	60,10	300,47
	4/0290003/01975	Fallschutzmaterial Spielplätze 2017	31.07.2017	5,5	10,0	1.134,90	0,00	0,00	0,00	174,60	960,30
	4/0290003/01976	Doppelschaukel 2020 Baumgartner Str.	20.08.2020	8,5	10,0	1.054,75	0,00	0,00	0,00	111,03	943,72
	4/0290003/01977	Doppelschaukel 2020 Hundsheim	20.08.2020	8,5	10,0	1.054,75	0,00	0,00	0,00	111,03	943,72
	4/0290003/01978	Doppelschaukel 2020 Mtb	20.08.2020	8,5	10,0	1.054,75	0,00	0,00	0,00	111,03	943,72
	4/0410001/01065	Sonnensegel - Baumgartnerstr.	19.04.2018	1,0	5,0	352,80	0,00	0,00	0,00	176,40	176,40
	4/0410001/01957	Sonnensegel, Karussell, Fallschutzplatten 2014	30.04.2014	0,0	5,0	0,00	0,00	0,00	0,00	0,00	0,00
	4/0410001/00952	Sonnensegel - Römerhalle	31.12.2017	0,5	5,0	525,67	0,00	0,00	0,00	350,45	175,22
	1026	Amts-, Betriebs- und Geschäftsausstattung				380,80	0,00	0,00	0,00	34,62	346,18
	5/0040012/00958	Kipp-Pfosten Unterführung Donaustrand	31.05.2017	10,0	15,0	380,80	0,00	0,00	0,00	34,62	346,18
	1311	Investitionszuschüsse von Trägern öffentlichen Rechts				-24.953,09	0,00	0,00	0,00	-907,39	-24.045,70
	2/0040013/02412	KT Spielwiese bei Sportplatz	20.06.2016	26,5	33,0	-24.953,09	0,00	0,00	0,00	-907,39	-24.045,70
	2/0290003/02299	KT Römerspielplatz	25.07.2008	0,0	10,0	0,00	0,00	0,00	0,00	0,00	0,00

Ansatz	MVAG	Bezeichnung	Inbetrieb-	RND	ND	Buchwert	Zugänge/	Abgänge/	Wertaufholung+/	Abschreibung	Buchwert
	Konto		nahme			31.12.2020	+ Umbuchungen -	-	Wertminderung-		31.12.2021
816000		Öffentliche Beleuchtung und öffentliche Uhren				293.299,36	94.744,49	49.726,00	0,00	28.814,23	309.503,62
	1021	Grundstücke, Grundstückseinrichtungen und Infrastruktur				293.299,36	94.744,49	0,00	0,00	30.471,76	357.572,09
	2/0040012/01072	Lichtpunkte Krimhild-, Prinz-Eugen-, Schillerstraße, Gewert	25.05.2018	11,0	15,0	24.429,18	0,00	0,00	0,00	2.035,77	22.393,41
	2/0040012/01094	Lichtpunkte Prinz-Eugen-Str. 2017	31.12.2017	10,5	15,0	2.336,09	0,00	0,00	0,00	203,14	2.132,95
	2/0040012/01874	Lichtpunkte Mtb, Bgt, Rathausgasse 2019	22.02.2019	12,0	15,0	43.325,89	0,00	0,00	0,00	3.332,76	39.993,13
	2/0040012/01934	Anstr. Römermauer West - Turm 2010	18.08.2010	3,5	15,0	2.403,90	0,00	0,00	0,00	534,20	1.869,70
	2/0040012/01935	Lichtpunkt Bgt. 2010	18.08.2010	3,5	15,0	486,90	0,00	0,00	0,00	108,20	378,70
	2/0040012/01937	PP-Beleuchtung Schulgasse KE 2010	18.08.2010	3,5	15,0	5.140,67	0,00	0,00	0,00	1.142,37	3.998,30
	2/0040012/01954	Lichtpunkte Dr. Seehang. 2014	28.02.2014	7,0	15,0	2.625,92	0,00	0,00	0,00	328,24	2.297,68
	2/0040012/01966	Lichtpunkte vor Janaburg 2016	18.02.2016	9,0	15,0	1.239,52	0,00	0,00	0,00	123,95	1.115,57
	2/0040012/01971	Lichtpunkte Bgtner.Str. Prinz-Eugen Str. 2016	25.11.2016	9,5	15,0	11.841,64	0,00	0,00	0,00	1.127,78	10.713,86
	2/0040012/01984	Anstrahlung Römermauer West - 2019	15.11.2019	12,5	15,0	18.260,98	0,00	0,00	0,00	1.352,67	16.908,31
	2/0040012/01985	Lichtpunkte Schubertstraße 2019	15.11.2019	12,5	15,0	5.529,56	0,00	0,00	0,00	409,60	5.119,96
	2/0040012/01986	Straßenbeleuchtung Raubernweg	31.12.2019	12,5	15,0	1.202,18	0,00	0,00	0,00	89,05	1.113,13
	2/0040012/01987	Lichtpunkt Betriebsgeb. Austraße 2020	10.07.2020	13,5	15,0	2.273,54	0,00	0,00	0,00	156,80	2.116,74
	2/0040012/01988	Lichtpunkt Mauternbach 2020	17.08.2020	13,5	15,0	2.413,90	0,00	0,00	0,00	166,48	2.247,42
	2/0040012/01989	Lichtpunkte Göteweiger, Kirschböck, Prinz-Eug., Schiller, W	26.11.2020	13,5	15,0	51.593,00	0,00	0,00	0,00	3.558,14	48.034,86
	2/0040012/01990	Lichtpunkt Grünerweg	25.05.2021	14,0	15,0	0,00	1.477,54	0,00	0,00	98,50	1.379,04
	2/0040012/01991	Straßenbeleuchtung 2021	30.09.2021	14,5	15,0	0,00	93.266,95	0,00	0,00	3.108,90	90.158,05
	2/0040012/00934	Lichtpunkte Weinbergstr. Ost, Mauternbach 2012	20.02.2012	5,0	15,0	1.630,89	0,00	0,00	0,00	271,82	1.359,07
	2/0040012/00951	Straßenbel. Siedlg. Weinbergst 2013	31.12.2013	6,5	15,0	43.555,50	0,00	0,00	0,00	5.807,40	37.748,10
	2/0040012/00955	Lichtpunkte Zistel-, Kriemhildstr., KV Billa 2017	28.12.2017	10,5	15,0	67.559,22	0,00	0,00	0,00	5.874,71	61.684,51
	2/0040012/00973	Lichtpunkte Mauternbach 2014	31.08.2014	7,5	15,0	5.450,88	0,00	0,00	0,00	641,28	4.809,60
	1311	Investitionszuschüsse von Trägern öffentlichen Rechts				0,00	0,00	49.726,00	0,00	-1.657,53	-48.068,47
	2/0040012/01992	KT Öffentliche Beleutung	10.12.2021	14,5	15,0	0,00	0,00	49.726,00	0,00	-1.657,53	-48.068,47
817000		Friedhöfe				37.374,49	5.753,00	800,00	0,00	5.024,09	37.303,40
	1022	Gebäude und Bauten				13.744,61	5.753,00	0,00	0,00	2.347,05	17.150,56
	3/0120001/02319	PV-Anlage Friedhof	30.04.2021	14,0	15,0	0,00	5.753,00	0,00	0,00	383,53	5.369,47
	4/0120002/01062	Elektroheizung	25.06.2018	6,0	10,0	13.744,61	0,00	0,00	0,00	1.963,52	11.781,09
	1024	Sonderanlagen				15.316,84	0,00	0,00	0,00	729,61	14.587,23
	2/0070003/01930	Urnenwand (Erweiterung 2004)	20.07.2004	15,5	33,0	3.896,49	0,00	0,00	0,00	236,15	3.660,34
	2/0070003/01931	Urnenwand (Erweiterung 2008)	31.10.2008	19,5	33,0	5.659,24	0,00	0,00	0,00	276,06	5.383,18
	2/0070003/00296	Urnenhain	16.09.2014	25,5	33,0	5.761,11	0,00	0,00	0,00	217,40	5.543,71
	2/0070003/00985	Aufbahnhungshalle samt Kapelle und Glockenturm	01.01.1945	0,0	33,0	0,00	0,00	0,00	0,00	0,00	0,00
	1026	Amts-, Betriebs- und Geschäftsausstattung				8.313,04	0,00	0,00	0,00	2.000,76	6.312,28
	4/0110002/01950	Tür- und Schließsystem Aufbahnhungshalle	20.11.2013	1,5	10,0	2.622,39	0,00	0,00	0,00	1.048,96	1.573,43

Ansatz	MVAG	Bezeichnung	Inbetrieb-	RND	ND	Buchwert	Zugänge/	Abgänge/	Wertaufholung+/	Abschreibung	Buchwert
	Konto		nahme			31.12.2020	+ Umbuchungen -	-	Wertminderung-		31.12.2021
	4/0110002/01952	Schmutzmatte	20.11.2013	1,5	10,0	420,00	0,00	0,00	0,00	168,00	252,00
	4/0110002/00295	Rollstuhlrampe	08.06.2009	0,0	10,0	0,00	0,00	0,00	0,00	0,00	0,00
	4/0350004/00936	Lautsprecheranlage 2013	30.06.2013	1,0	10,0	428,20	0,00	0,00	0,00	214,10	214,10
	5/0350004/00966	Beschallungsanlage	13.11.2019	7,5	10,0	4.842,45	0,00	0,00	0,00	569,70	4.272,75
	1311	Investitionszuschüsse von Trägern öffentlichen Rechts				0,00	0,00	800,00	0,00	-53,33	-746,67
	3/0120001/02317	KT PV-Anlage Friedhof	07.05.2021	14,0	15,0	0,00	0,00	800,00	0,00	-53,33	-746,67
820000	Wirtschaftshof					130.889,70	9.879,34	1.000,00	0,00	20.070,60	119.698,44
	1010	Immaterielle Vermögenswerte				0,00	0,00	0,00	0,00	0,00	0,00
	4/0410001/01896	Baumkataster	30.09.2009	0,0	5,0	0,00	0,00	0,00	0,00	0,00	0,00
	1022	Gebäude und Bauten				55.612,47	0,00	0,00	0,00	5.731,70	49.880,77
	2/0060001/00986	Wirtschaftshof	01.01.1981	9,0	50,0	53.907,90	0,00	0,00	0,00	5.390,79	48.517,11
	2/0120001/01939	Erneuerung Gas-Heizkessel	22.04.2011	4,0	15,0	1.704,57	0,00	0,00	0,00	340,91	1.363,66
	1025	Technische Anlagen, Fahrzeuge und Maschinen				73.431,45	9.879,34	0,00	0,00	13.788,45	69.522,34
	4/0150002/00312	Traktor Landini KR-208 BT	18.03.2008	0,0	10,0	0,00	0,00	0,00	0,00	0,00	0,00
	4/0150002/00313	Mehrzweckgerät Hako KR-299 DE	11.03.2016	4,0	10,0	34.197,43	0,00	0,00	0,00	6.839,49	27.357,94
	4/0150002/00994	VW Transporter Pritsche KR-423 CU	01.10.2013	0,0	10,0	0,00	0,00	0,00	0,00	0,00	0,00
	4/0150002/00995	Landini Version 105 KR-472 BL	24.11.2006	0,0	10,0	0,00	0,00	0,00	0,00	0,00	0,00
	4/0150002/00996	Kubota BX 2200 KR-942 AJ	16.09.2002	0,0	10,0	0,00	0,00	0,00	0,00	0,00	0,00
	4/0150002/00997	VW Doka-Pritsche KR-162 AW	17.11.2003	0,0	10,0	0,00	0,00	0,00	0,00	0,00	0,00
	4/0150002/00998	Einachs-Dreiseitenkipper	31.12.2021	9,5	10,0	0,00	5.896,67	0,00	0,00	294,83	5.601,84
	4/0230001/00001	Motorhacke Landini	07.05.2021	9,0	10,0	0,00	2.126,67	0,00	0,00	212,67	1.914,00
	4/0240001/00999	Werkzeuge (2. HJ 2017) Stromerzeuger	31.12.2017	5,5	10,0	474,44	0,00	0,00	0,00	72,99	401,45
	4/0290001/01859	Werkzeuge (1. HJ 2019) Motorsense, Mulcher Type SLF 1t	14.06.2019	5,0	8,0	4.276,29	0,00	0,00	0,00	712,72	3.563,57
	4/0290001/01860	Motorsense SSA-28DW	02.12.2019	5,5	8,0	819,00	0,00	0,00	0,00	126,00	693,00
	4/0290001/01861	Kipprtransporter	31.12.2021	7,5	8,0	0,00	1.856,00	0,00	0,00	116,00	1.740,00
	4/0290001/00299	Werkzeuge (2. HJ 2005) Metallsäge, Snow Ex Streuer Mini	14.12.2005	0,0	8,0	0,00	0,00	0,00	0,00	0,00	0,00
	4/0290001/00300	Werkzeuge (2. HJ 2006) Schlegelhäcksler, Rasenmäher	05.09.2006	0,0	8,0	0,00	0,00	0,00	0,00	0,00	0,00
	4/0290001/00301	Werkzeuge (1. HJ 2007) Leichtgutschaufel	28.03.2007	0,0	8,0	0,00	0,00	0,00	0,00	0,00	0,00
	4/0290001/00302	Werkzeuge (1. HJ 2009) Bohrhammer, Rotormulcher	12.05.2009	0,0	8,0	0,00	0,00	0,00	0,00	0,00	0,00
	4/0290001/00303	Werkzeuge (2. HJ 2009) Kettenschärfgerät, Schneeketten,	31.12.2009	0,0	8,0	0,00	0,00	0,00	0,00	0,00	0,00
	4/0290001/00304	Werkzeuge (2. HJ 2011) Salzstreugerät	18.11.2011	0,0	8,0	0,00	0,00	0,00	0,00	0,00	0,00
	4/0290001/00305	Werkzeuge (1. HJ 2011) Combigrät Mäher	21.02.2011	0,0	8,0	0,00	0,00	0,00	0,00	0,00	0,00
	4/0290001/00306	Werkzeuge (1. HJ 2012) Heckenschneider, Motorsäge	16.04.2012	0,0	8,0	0,00	0,00	0,00	0,00	0,00	0,00
	4/0290001/00307	Werkzeuge (1. HJ 2013) Schneeketten, Motorsäge, Erdboh	31.05.2013	0,0	8,0	0,00	0,00	0,00	0,00	0,00	0,00
	4/0290001/00308	Werkzeuge (2. HJ 2013) Schneeschild, Schneeketten, Turf	31.12.2013	0,0	8,0	623,08	0,00	0,00	0,00	623,08	0,00
	4/0290001/00309	Werkzeuge (2. HJ 2014) Akku-Winkelschleiger	29.09.2014	0,5	8,0	108,79	0,00	0,00	0,00	72,53	36,26

Ansatz	MVAG Konto	Bezeichnung	Inbetrieb- nahme	RND	ND	Buchwert 31.12.2020	Zugänge/ + Umbuchungen -	Abgänge/	Wertaufholung+/ Wertminderung-	Abschreibung	Buchwert 31.12.2021
	4/0290001/00310	Werkzeuge (1. HJ 2016) Gestrüpp-, Gras- und Heckenschr	31.05.2016	2,0	8,0	1.114,49	0,00	0,00	0,00	371,50	742,99
	4/0290001/00311	Werkzeuge (2. HJ 2016) Böschungsmäher, Drehtorantriebs	18.08.2016	2,5	8,0	2.977,19	0,00	0,00	0,00	850,63	2.126,56
	4/0290001/00315	Werkzeuge (2. HJ 2016) Schneeketten	31.12.2016	2,5	8,0	679,41	0,00	0,00	0,00	194,12	485,29
	4/0290001/00957	Werkzeuge (1. HJ 2017) Hochdruckreiniger, Stihl Freischne	31.05.2017	3,0	8,0	1.576,06	0,00	0,00	0,00	394,02	1.182,04
	4/0410001/01953	Umrüstung Reifen Kubota	29.11.2013	0,0	5,0	0,00	0,00	0,00	0,00	0,00	0,00
	4/0410001/02365	Akku	21.04.2020	3,0	5,0	756,00	0,00	0,00	0,00	189,00	567,00
	5/0150002/00999	Elektroauto	01.10.2020	8,5	10,0	25.829,27	0,00	0,00	0,00	2.718,87	23.110,40
	1026	Amts-, Betriebs- und Geschäftsausstattung				1.845,78	0,00	0,00	0,00	650,45	1.195,33
	4/0180003/01018	Notebook WiHo (2. HJ 2018)	28.09.2018	0,5	4,0	453,60	0,00	0,00	0,00	302,40	151,20
	4/0410001/02364	Schneeketten	10.02.2020	3,0	5,0	1.392,18	0,00	0,00	0,00	348,05	1.044,13
	1311	Investitionszuschüsse von Trägern öffentlichen Rechts				0,00	0,00	1.000,00	0,00	-100,00	-900,00
	3/0150002/00001	KT Elektroauto	22.04.2021	9,0	10,0	0,00	0,00	1.000,00	0,00	-100,00	-900,00
839000	Sonstige Betriebe und betriebsähnliche Einrichtungen					48.240,00	0,00	0,00	0,00	1.440,00	46.800,00
	1024	Sonderanlagen				48.240,00	0,00	0,00	0,00	1.440,00	46.800,00
	3/0070001/00316	Parkplatz Hans-Kudlichgasse	29.09.2014	32,5	40,0	48.240,00	0,00	0,00	0,00	1.440,00	46.800,00
840000	Grundbesitz					15.585.666,56	-677.991,67	813.333,58	905.666,00	0,00	15.000.007,31
	1021	Grundstücke, Grundstückseinrichtungen und Infrastruktur				15.585.666,56	-706.553,13	784.772,12	905.666,00	0,00	15.000.007,31
	1/0010001/01209	Grundstück Nr. .308, KG-Nr. 12162, Freizeitfläche 6117,14	01.01.1900			186.817,46	0,00	0,00	0,00	0,00	186.817,46
	1/0010001/01446	Grundstück Nr. 539/1, KG-Nr. 12162, Freizeitfläche 32366,	01.01.1900			988.470,16	0,00	0,00	0,00	0,00	988.470,16
	1/0010001/01447	Grundstück Nr. 539/1, KG-Nr. 12162, Freizeitfläche 16421,	01.01.1900			501.524,22	0,00	0,00	0,00	0,00	501.524,22
	1/0010001/01460	Grundstück Nr. 539/2, KG-Nr. 12162, Freizeitfläche 11100,	01.01.1900			339.020,88	0,00	0,00	0,00	0,00	339.020,88
	1/0010001/01552	Grundstück Nr. 705/2, KG-Nr. 12162, Freizeitfläche 644,87	01.01.1900			19.694,33	0,00	0,00	0,00	0,00	19.694,33
	1/0010001/01611	Grundstück Nr. 115/1, KG-Nr. 12163, Freizeitfläche 1057,8	01.01.1900			31.496,43	0,00	0,00	0,00	0,00	31.496,43
	1/0010001/01612	Grundstück Nr. 115/2, KG-Nr. 12163, Freizeitfläche 9387,8	01.01.1900			279.512,95	0,00	0,00	0,00	0,00	279.512,95
	1/0010001/01614	Grundstück Nr. 115/2, KG-Nr. 12163, Freizeitfläche 8308,1	01.01.1900			247.367,75	0,00	0,00	0,00	0,00	247.367,75
	1/0010001/01644	Grundstück Nr. 115/3, KG-Nr. 12163, Freizeitfläche 703,22	01.01.1900			20.937,67	0,00	0,00	0,00	0,00	20.937,67
	1/0010001/01646	Grundstück Nr. 115/5, KG-Nr. 12163, Freizeitfläche 2102,0	01.01.1900			62.587,63	0,00	0,00	0,00	0,00	62.587,63
	1/0010001/01679	Grundstück Nr. 396/9, KG-Nr. 12163, Freizeitfläche 553,18	01.01.1900			365,10	0,00	0,00	0,00	0,00	365,10
	1/0010001/01727	Grundstück Nr. 5/2, KG-Nr. 12163, Freizeitfläche 238,88	01.01.1900			157,66	0,00	0,00	0,00	0,00	157,66
	1/0010002/01169	Grundstück Nr. 442, KG-Nr. 12148, fließendes Gewässer (l)	01.01.1900			7.770,13	0,00	0,00	0,00	0,00	7.770,13
	1/0010002/01303	Grundstück Nr. 1435, KG-Nr. 12162, Gewässerrandfläche	01.01.1900			106,10	0,00	0,00	0,00	0,00	106,10
	1/0010002/01380	Grundstück Nr. 1476/3, KG-Nr. 12162, Gewässerrandfläch	01.01.1900			34,60	0,00	0,00	0,00	0,00	34,60
	1/0010002/01381	Grundstück Nr. 1476/3, KG-Nr. 12162, fließendes Gewäss	01.01.1900			2.399,97	0,00	0,00	0,00	0,00	2.399,97
	1/0010002/01449	Grundstück Nr. 539/1, KG-Nr. 12162, stehendes Gewässer	01.01.1900			7.759,64	0,00	0,00	0,00	0,00	7.759,64
	1/0010002/01488	Grundstück Nr. 544, KG-Nr. 12162, Gewässerrandfläche 3l	01.01.1900			4.996,78	0,00	0,00	0,00	0,00	4.996,78
	1/0010002/01492	Grundstück Nr. 546/2, KG-Nr. 12162, Gewässerrandfläche	01.01.1900			1.702,47	0,00	0,00	0,00	0,00	1.702,47

Ansatz	MVAG	Bezeichnung	Inbetrieb-	RND	ND	Buchwert	Zugänge/	Abgänge/	Wertaufholung+/	Abschreibung	Buchwert
Konto	Konto		nahme			31.12.2020	+ Umbuchungen -	-	Wertminderung-		31.12.2021
1/0010002/01493		Grundstück Nr. 549, KG-Nr. 12162, Gewässerrandfläche 30	01.01.1900			6.311,22	0,00	0,00	0,00	0,00	6.311,22
1/0010002/01645		Grundstück Nr. 115/4, KG-Nr. 12163, Gewässerrandfläche	01.01.1900			2.582,23	0,00	0,00	0,00	0,00	2.582,23
1/0010002/01658		Grundstück Nr. 2/1, KG-Nr. 12163, fließendes Gewässer (V	01.01.1900			758,07	0,00	0,00	0,00	0,00	758,07
1/0010002/01672		Grundstück Nr. 393/2, KG-Nr. 12163, fließendes Gewässer	01.01.1900			744,59	0,00	0,00	0,00	0,00	744,59
1/0010002/01673		Grundstück Nr. 795/16, KG-Nr. 12162, sonstiges unbebaut	20.07.2021			0,00	0,00	0,00	620.800,00	0,00	620.800,00
1/0020001/01129		Grundstück Nr. .25, KG-Nr. 12148, Gebäudenebenfläche	1 01.01.1900			16.049,67	0,00	0,00	0,00	0,00	16.049,67
1/0020001/01130		Grundstück Nr. .25, KG-Nr. 12148, Gebäude 82,92 m² Geb	01.01.1900			12.344,30	0,00	0,00	0,00	0,00	12.344,30
1/0020001/01132		Grundstück Nr. .3, KG-Nr. 12148, Gebäude 160,99 m² Geb	01.01.1900			23.966,58	0,00	0,00	0,00	0,00	23.966,58
1/0020001/01133		Grundstück Nr. .3, KG-Nr. 12148, Gebäude 38,4 m² Gebäu	01.01.1900			5.716,61	0,00	0,00	0,00	0,00	5.716,61
1/0020001/01144		Grundstück Nr. 428, KG-Nr. 12148, Gebäude 33,66 m² Get	01.01.1900			22,22	0,00	0,00	0,00	0,00	22,22
1/0020001/01145		Grundstück Nr. 428, KG-Nr. 12148, Gebäude 26,62 m² Get	01.01.1900			17,57	0,00	0,00	0,00	0,00	17,57
1/0020001/01146		Grundstück Nr. 428, KG-Nr. 12148, Gebäude 11,51 m² Get	01.01.1900			7,60	0,00	0,00	0,00	0,00	7,60
1/0020001/01161		Grundstück Nr. 435, KG-Nr. 12148, Gebäude 33,94 m² Get	01.01.1900			5.052,65	0,00	0,00	0,00	0,00	5.052,65
1/0020001/01183		Grundstück Nr. 501, KG-Nr. 12148, Gebäude 21,94 m² Geb	01.01.1900			3.266,21	0,00	0,00	0,00	0,00	3.266,21
1/0020001/01188		Grundstück Nr. 77/1, KG-Nr. 12148, Gebäude 57,7 m² Geb	01.01.1900			8.589,80	0,00	0,00	0,00	0,00	8.589,80
1/0020001/01190		Grundstück Nr. .1/1, KG-Nr. 12162, Gebäude 1409,51 m² C	01.01.1900			225.123,14	0,00	0,00	0,00	0,00	225.123,14
1/0020001/01192		Grundstück Nr. .1/1, KG-Nr. 12162, Gebäude 105,64 m² Ge	01.01.1900			16.131,23	0,00	0,00	0,00	0,00	16.131,23
1/0020001/01194		Grundstück Nr. .1/2, KG-Nr. 12162, Gebäude 212,41 m² Ge	01.01.1900			32.435,01	0,00	0,00	0,00	0,00	32.435,01
1/0020001/01195		Grundstück Nr. .1/3, KG-Nr. 12162, Gebäude 1291,06 m² C	01.01.1900			197.144,86	0,00	0,00	0,00	0,00	197.144,86
1/0020001/01196		Grundstück Nr. .1/3, KG-Nr. 12162, Gebäudenebenfläche	€ 01.01.1900			10.030,86	0,00	0,00	0,00	0,00	10.030,86
1/0020001/01199		Grundstück Nr. .144, KG-Nr. 12162, Gebäude 913,75 m² G	01.01.1900			139.529,63	0,00	0,00	0,00	0,00	139.529,63
1/0020001/01202		Grundstück Nr. .169, KG-Nr. 12162, Gebäude 265,05 m² G	01.01.1900			40.473,14	0,00	0,00	0,00	0,00	40.473,14
1/0020001/01203		Grundstück Nr. .182, KG-Nr. 12162, Gebäudenebenfläche	01.01.1900			2.339,36	0,00	0,00	0,00	0,00	2.339,36
1/0020001/01204		Grundstück Nr. .182, KG-Nr. 12162, Gebäude 2,95 m² Geb	01.01.1900			450,47	0,00	0,00	0,00	0,00	450,47
1/0020001/01206		Grundstück Nr. .250, KG-Nr. 12162, Gebäude 459,23 m² G	01.01.1900			70.124,42	0,00	0,00	0,00	0,00	70.124,42
1/0020001/01207		Grundstück Nr. .279, KG-Nr. 12162, Gebäude 361,61 m² G	01.01.1900			55.217,85	0,00	0,00	0,00	0,00	55.217,85
1/0020001/01210		Grundstück Nr. .308, KG-Nr. 12162, Gebäude 1637,84 m²	01.01.1900			250.098,17	0,00	0,00	0,00	0,00	250.098,17
1/0020001/01211		Grundstück Nr. .430/1, KG-Nr. 12162, Gebäude 795,78 m²	01.01.1900			121.515,61	0,00	0,00	0,00	0,00	121.515,61
1/0020001/01213		Grundstück Nr. .430/1, KG-Nr. 12162, Gebäude 410,42 m²	01.01.1900			62.671,13	0,00	0,00	0,00	0,00	62.671,13
1/0020001/01214		Grundstück Nr. .430/1, KG-Nr. 12162, Gebäude 160,35 m²	01.01.1900			24.485,45	0,00	0,00	0,00	0,00	24.485,45
1/0020001/01215		Grundstück Nr. .430/1, KG-Nr. 12162, Gebäude 421,58 m²	01.01.1900			64.375,27	0,00	0,00	0,00	0,00	64.375,27
1/0020001/01217		Grundstück Nr. .45, KG-Nr. 12162, Gebäude 152,86 m² Ge	01.01.1900			23.341,72	0,00	0,00	0,00	0,00	23.341,72
1/0020001/01218		Grundstück Nr. .45, KG-Nr. 12162, Gebäudenebenfläche	8 01.01.1900			12.605,39	0,00	0,00	0,00	0,00	12.605,39
1/0020001/01219		Grundstück Nr. .82, KG-Nr. 12162, Gebäude 1320,48 m² G	01.01.1900			201.637,30	0,00	0,00	0,00	0,00	201.637,30
1/0020001/01220		Grundstück Nr. .82, KG-Nr. 12162, Gebäudenebenfläche	1 01.01.1900			22.117,07	0,00	0,00	0,00	0,00	22.117,07
1/0020001/01223		Grundstück Nr. 1/1, KG-Nr. 12162, Gebäude 115,02 m² Ge	01.01.1900			17.563,55	0,00	0,00	0,00	0,00	17.563,55
1/0020001/01224		Grundstück Nr. 1/1, KG-Nr. 12162, Gebäude 67,91 m² Geb	01.01.1900			10.369,86	0,00	0,00	0,00	0,00	10.369,86
1/0020001/01228		Grundstück Nr. 106/12, KG-Nr. 12162, Gebäude 17,06 m²	01.01.1900			2.605,06	0,00	0,00	0,00	0,00	2.605,06
1/0020001/01229		Grundstück Nr. 106/12, KG-Nr. 12162, Gebäude 177,75 m²	01.01.1900			27.142,43	0,00	0,00	0,00	0,00	27.142,43

Ansatz	MVAG	Bezeichnung	Inbetrieb-	RND	ND	Buchwert	Zugänge/	Abgänge/	Wertaufholung+/	Abschreibung	Buchwert
	Konto		nahme			31.12.2020	+ Umbuchungen -	-	Wertminderung-		31.12.2021
1/0020001/01230		Grundstück Nr. 106/12, KG-Nr. 12162, Gebäude 181,84 m² 01.01.1900				27.766,97	0,00	0,00	0,00	0,00	27.766,97
1/0020001/01233		Grundstück Nr. 106/13, KG-Nr. 12162, Gebäude 607,8 m² (01.01.1900				92.811,06	0,00	0,00	0,00	0,00	92.811,06
1/0020001/01234		Grundstück Nr. 106/13, KG-Nr. 12162, Gebäude 115,85 m² 01.01.1900				17.690,30	0,00	0,00	0,00	0,00	17.690,30
1/0020001/01237		Grundstück Nr. 106/28, KG-Nr. 12162, Gebäude 11,29 m² (01.01.1900				1.723,98	0,00	0,00	0,00	0,00	1.723,98
1/0020001/01253		Grundstück Nr. 106/46, KG-Nr. 12162, Gebäude 5,38 m² G 01.01.1900				821,53	0,00	0,00	0,00	0,00	821,53
1/0020001/01254		Grundstück Nr. 106/46, KG-Nr. 12162, Gebäude 74,2 m² G 01.01.1900				11.330,34	0,00	0,00	0,00	0,00	11.330,34
1/0020001/01281		Grundstück Nr. 1251/3, KG-Nr. 12162, Gebäude 40,03 m² (01.01.1900				6.112,58	0,00	0,00	0,00	0,00	6.112,58
1/0020001/01297		Grundstück Nr. 1432/7, KG-Nr. 12162, Gebäude 65,56 m² (01.01.1900				43,27	0,00	0,00	0,00	0,00	43,27
1/0020001/01301		Grundstück Nr. 1433, KG-Nr. 12162, Gebäude 24,86 m² Ge 01.01.1900				16,41	0,00	0,00	0,00	0,00	16,41
1/0020001/01392		Grundstück Nr. 1507/2, KG-Nr. 12162, Gebäude 44,89 m² (01.01.1900				29,63	0,00	0,00	0,00	0,00	29,63
1/0020001/01431		Grundstück Nr. 482/2, KG-Nr. 12162, Gebäude 7,95 m² Ge 01.01.1900				1.213,97	0,00	0,00	0,00	0,00	1.213,97
1/0020001/01436		Grundstück Nr. 537/1, KG-Nr. 12162, Gebäude 226,02 m² (01.01.1900				34.513,25	0,00	0,00	0,00	0,00	34.513,25
1/0020001/01445		Grundstück Nr. 538/2, KG-Nr. 12162, Gebäude 253,98 m² (01.01.1900				38.782,75	0,00	0,00	0,00	0,00	38.782,75
1/0020001/01448		Grundstück Nr. 539/1, KG-Nr. 12162, Gebäude 45,48 m² G 01.01.1900				6.944,80	-5.555,84	0,00	0,00	0,00	1.388,96
1/0020001/01450		Grundstück Nr. 539/1, KG-Nr. 12162, Gebäude 44,51 m² G 01.01.1900				6.796,68	-5.442,74	0,00	0,00	0,00	1.353,94
1/0020001/01451		Grundstück Nr. 539/1, KG-Nr. 12162, Gebäude 9,75 m² Ge 01.01.1900				1.488,83	-1.191,06	0,00	0,00	0,00	297,77
1/0020001/01452		Grundstück Nr. 539/1, KG-Nr. 12162, Gebäude 9,57 m² Ge 01.01.1900				1.461,34	-1.169,07	0,00	0,00	0,00	292,27
1/0020001/01453		Grundstück Nr. 539/1, KG-Nr. 12162, Gebäude 83,63 m² G 01.01.1900				12.770,30	-10.216,24	0,00	0,00	0,00	2.554,06
1/0020001/01454		Grundstück Nr. 539/1, KG-Nr. 12162, Gebäude 10,96 m² G 01.01.1900				1.673,59	-1.338,87	0,00	0,00	0,00	334,72
1/0020001/01455		Grundstück Nr. 539/1, KG-Nr. 12162, Gebäude 323,35 m² (01.01.1900				49.375,55	-39.500,44	0,00	0,00	0,00	9.875,11
1/0020001/01456		Grundstück Nr. 539/1, KG-Nr. 12162, Gebäude 155,52 m² (01.01.1900				23.747,90	-18.998,32	0,00	0,00	0,00	4.749,58
1/0020001/01457		Grundstück Nr. 539/1, KG-Nr. 12162, Gebäude 110,88 m² (01.01.1900				16.931,38	-13.545,10	0,00	0,00	0,00	3.386,28
1/0020001/01458		Grundstück Nr. 539/1, KG-Nr. 12162, Gebäude 165,15 m² (01.01.1900				25.218,41	-20.174,72	0,00	0,00	0,00	5.043,69
1/0020001/01459		Grundstück Nr. 539/1, KG-Nr. 12162, Gebäude 30,21 m² G 01.01.1900				4.613,07	-3.690,45	0,00	0,00	0,00	922,62
1/0020001/01461		Grundstück Nr. 539/2, KG-Nr. 12162, Gebäude 16,53 m² G 01.01.1900				2.524,13	-2.019,30	0,00	0,00	0,00	504,83
1/0020001/01462		Grundstück Nr. 539/2, KG-Nr. 12162, Gebäude 9,49 m² Ge 01.01.1900				1.449,12	-1.159,29	0,00	0,00	0,00	289,83
1/0020001/01463		Grundstück Nr. 539/2, KG-Nr. 12162, Gebäude 15,48 m² G 01.01.1900				2.363,80	-1.891,04	0,00	0,00	0,00	472,76
1/0020001/01464		Grundstück Nr. 539/2, KG-Nr. 12162, Gebäude 29,37 m² G 01.01.1900				4.484,80	-3.587,84	0,00	0,00	0,00	896,96
1/0020001/01465		Grundstück Nr. 539/2, KG-Nr. 12162, Gebäude 12,56 m² G 01.01.1900				1.917,91	-1.534,32	0,00	0,00	0,00	383,59
1/0020001/01466		Grundstück Nr. 539/2, KG-Nr. 12162, Gebäude 12,44 m² G 01.01.1900				1.899,59	-1.519,67	0,00	0,00	0,00	379,92
1/0020001/01467		Grundstück Nr. 539/2, KG-Nr. 12162, Gebäude 6,26 m² Ge 01.01.1900				955,90	-764,72	0,00	0,00	0,00	191,18
1/0020001/01468		Grundstück Nr. 539/2, KG-Nr. 12162, Gebäude 16,77 m² G 01.01.1900				2.560,78	-2.048,62	0,00	0,00	0,00	512,16
1/0020001/01469		Grundstück Nr. 539/2, KG-Nr. 12162, Gebäude 10,66 m² G 01.01.1900				1.627,78	-1.302,22	0,00	0,00	0,00	325,56
1/0020001/01470		Grundstück Nr. 539/2, KG-Nr. 12162, Gebäude 8,45 m² Ge 01.01.1900				1.290,32	-1.032,25	0,00	0,00	0,00	258,07
1/0020001/01471		Grundstück Nr. 539/2, KG-Nr. 12162, Gebäude 7,97 m² Ge 01.01.1900				1.217,02	-973,61	0,00	0,00	0,00	243,41
1/0020001/01472		Grundstück Nr. 539/2, KG-Nr. 12162, Gebäude 20,13 m² G 01.01.1900				3.073,85	-2.459,08	0,00	0,00	0,00	614,77
1/0020001/01473		Grundstück Nr. 539/2, KG-Nr. 12162, Gebäude 19,62 m² G 01.01.1900				2.995,97	-2.396,77	0,00	0,00	0,00	599,20
1/0020001/01474		Grundstück Nr. 539/2, KG-Nr. 12162, Gebäude 13,79 m² G 01.01.1900				2.105,73	-1.684,58	0,00	0,00	0,00	421,15
1/0020001/01475		Grundstück Nr. 539/2, KG-Nr. 12162, Gebäude 25,03 m² G 01.01.1900				3.822,08	-3.057,66	0,00	0,00	0,00	764,42

Ansatz	MVAG	Bezeichnung	Inbetrieb-	RND	ND	Buchwert	Zugänge/	Abgänge/	Wertaufholung+/	Abschreibung	Buchwert
	Konto		nahme			31.12.2020	+ Umbuchungen -	-	Wertminderung-		31.12.2021
1/0020001/01476		Grundstück Nr. 539/2, KG-Nr. 12162, Gebäude 11 m² Gebi				1.679,70	-1.343,76	0,00	0,00	0,00	335,94
1/0020001/01477		Grundstück Nr. 539/2, KG-Nr. 12162, Gebäude 11,77 m² G				1.797,28	-1.437,82	0,00	0,00	0,00	359,46
1/0020001/01478		Grundstück Nr. 539/2, KG-Nr. 12162, Gebäude 5,36 m² Ge				818,47	-654,77	0,00	0,00	0,00	163,70
1/0020001/01479		Grundstück Nr. 539/2, KG-Nr. 12162, Gebäude 20,2 m² Ge				3.084,54	-2.467,63	0,00	0,00	0,00	616,91
1/0020001/01480		Grundstück Nr. 539/2, KG-Nr. 12162, Gebäude 7,38 m² Ge				1.126,93	-901,54	0,00	0,00	0,00	225,39
1/0020001/01481		Grundstück Nr. 539/2, KG-Nr. 12162, Gebäude 13,03 m² G				1.989,68	-1.591,74	0,00	0,00	0,00	397,94
1/0020001/01482		Grundstück Nr. 539/2, KG-Nr. 12162, Gebäude 17,41 m² G				2.658,51	-2.126,80	0,00	0,00	0,00	531,71
1/0020001/01483		Grundstück Nr. 539/2, KG-Nr. 12162, Gebäude 4,02 m² Ge				613,85	-491,08	0,00	0,00	0,00	122,77
1/0020001/01484		Grundstück Nr. 539/2, KG-Nr. 12162, Gebäude 15,74 m² G				2.403,50	-1.922,80	0,00	0,00	0,00	480,70
1/0020001/01486		Grundstück Nr. 539/4, KG-Nr. 12162, Gebäude 47,45 m² G				31,32	0,00	0,00	0,00	0,00	31,32
1/0020001/01491		Grundstück Nr. 546/1, KG-Nr. 12162, Gebäude 8,34 m² Ge				5,50	0,00	0,00	0,00	0,00	5,50
1/0020001/01498		Grundstück Nr. 557/5, KG-Nr. 12162, Gebäude 14,7 m² Ge				2.244,69	0,00	0,00	0,00	0,00	2.244,69
1/0020001/01501		Grundstück Nr. 570/1, KG-Nr. 12162, Gebäude 37,57 m² G				5.736,94	0,00	0,00	0,00	0,00	5.736,94
1/0020001/01508		Grundstück Nr. 647/1, KG-Nr. 12162, Gebäude 27,09 m² G				4.136,64	0,00	0,00	0,00	0,00	4.136,64
1/0020001/01513		Grundstück Nr. 651/2, KG-Nr. 12162, Gebäude 5,91 m² Ge				902,46	0,00	0,00	0,00	0,00	902,46
1/0020001/01517		Grundstück Nr. 667/1, KG-Nr. 12162, Gebäude 303,76 m²				46.384,15	0,00	0,00	0,00	0,00	46.384,15
1/0020001/01518		Grundstück Nr. 667/1, KG-Nr. 12162, Gebäude 5,99 m² Ge				914,67	0,00	0,00	0,00	0,00	914,67
1/0020001/01521		Grundstück Nr. 667/3, KG-Nr. 12162, Gebäude 24,13 m² G				3.684,65	0,00	0,00	0,00	0,00	3.684,65
1/0020001/01530		Grundstück Nr. 678/22, KG-Nr. 12162, Gebäude 11,14 m²				7,35	0,00	0,00	0,00	0,00	7,35
1/0020001/01539		Grundstück Nr. 690/7, KG-Nr. 12162, Gebäude 3,19 m² Ge				2,11	0,00	0,00	0,00	0,00	2,11
1/0020001/01546		Grundstück Nr. 703/7, KG-Nr. 12162, 120 m² - 9 Parkplätze				233.191,22	-214.867,22	0,00	0,00	0,00	18.324,00
1/0020001/01547		Grundstück Nr. 703/7, KG-Nr. 12162, Gebäude 143,89 m²				21.972,00	-21.972,00	0,00	0,00	0,00	0,00
1/0020001/01548		Grundstück Nr. 703/7, KG-Nr. 12162, Gebäude 156,73 m²				23.932,67	-23.932,67	0,00	0,00	0,00	0,00
1/0020001/01549		Grundstück Nr. 703/7, KG-Nr. 12162, Gebäude 620,42 m²				94.738,13	-94.738,13	0,00	0,00	0,00	0,00
1/0020001/01550		Grundstück Nr. 703/7, KG-Nr. 12162, Gebäude 241,21 m²				36.832,77	-36.832,77	0,00	0,00	0,00	0,00
1/0020001/01551		Grundstück Nr. 703/7, KG-Nr. 12162, Gebäude 272,23 m²				41.569,52	-41.569,52	0,00	0,00	0,00	0,00
1/0020001/01556		Grundstück Nr. 708/3, KG-Nr. 12162, Gebäude 20,29 m² G				13,39	0,00	0,00	0,00	0,00	13,39
1/0020001/01557		Grundstück Nr. 708/3, KG-Nr. 12162, Gebäude 892,63 m²				589,14	0,00	0,00	0,00	0,00	589,14
1/0020001/01580		Grundstück Nr. 795/15, KG-Nr. 12162, Gebäude 22,57 m²				14,90	0,00	0,00	0,00	0,00	14,90
1/0020001/01595		Grundstück Nr. 95/4, KG-Nr. 12162, Gebäude 88,05 m² Ge				13.445,24	0,00	0,00	0,00	0,00	13.445,24
1/0020001/01596		Grundstück Nr. 95/4, KG-Nr. 12162, Gebäude 543,22 m² G				82.949,69	0,00	0,00	0,00	0,00	82.949,69
1/0020001/01597		Grundstück Nr. 95/4, KG-Nr. 12162, Gebäude 185,69 m² G				28.354,86	0,00	0,00	0,00	0,00	28.354,86
1/0020001/01598		Grundstück Nr. 95/8, KG-Nr. 12162, Gebäudenebenfläche				36.125,77	0,00	0,00	0,00	0,00	36.125,77
1/0020001/01601		Grundstück Nr. .90, KG-Nr. 12163, Gebäude 108,02 m² Ge				16.080,94	0,00	0,00	0,00	0,00	16.080,94
1/0020001/01604		Grundstück Nr. 1/1, KG-Nr. 12163, Gebäude 133,26 m² Ge				87,95	0,00	0,00	0,00	0,00	87,95
1/0020001/01608		Grundstück Nr. 100/2, KG-Nr. 12163, Gebäude 180,87 m²				26.926,12	0,00	0,00	0,00	0,00	26.926,12
1/0020001/01615		Grundstück Nr. 115/2, KG-Nr. 12163, Gebäude 12,09 m² G				1.799,84	-1.439,87	0,00	0,00	0,00	359,97
1/0020001/01616		Grundstück Nr. 115/2, KG-Nr. 12163, Gebäude 22,09 m² G				3.288,54	-2.630,83	0,00	0,00	0,00	657,71
1/0020001/01617		Grundstück Nr. 115/2, KG-Nr. 12163, Gebäude 21,84 m² G				3.251,32	-2.601,05	0,00	0,00	0,00	650,27

Ansatz	MVAG	Bezeichnung	Inbetrieb-	RND	ND	Buchwert	Zugänge/	Abgänge/	Wertaufholung+/	Abschreibung	Buchwert
	Konto		nahme			31.12.2020	+ Umbuchungen -	-	Wertminderung-		31.12.2021
1/0020001/01618		Grundstück Nr. 115/2, KG-Nr. 12163, Gebäude 27,41 m ² G 01.01.1900				4.080,53	-3.264,42	0,00	0,00	0,00	816,11
1/0020001/01619		Grundstück Nr. 115/2, KG-Nr. 12163, Gebäude 10,5 m ² Ge 01.01.1900				1.563,14	-1.250,51	0,00	0,00	0,00	312,63
1/0020001/01620		Grundstück Nr. 115/2, KG-Nr. 12163, Gebäude 15,42 m ² G 01.01.1900				2.295,58	-1.836,46	0,00	0,00	0,00	459,12
1/0020001/01621		Grundstück Nr. 115/2, KG-Nr. 12163, Gebäude 11,85 m ² G 01.01.1900				1.764,11	-1.411,28	0,00	0,00	0,00	352,83
1/0020001/01622		Grundstück Nr. 115/2, KG-Nr. 12163, Gebäude 14,16 m ² G 01.01.1900				2.108,00	-1.686,40	0,00	0,00	0,00	421,60
1/0020001/01623		Grundstück Nr. 115/2, KG-Nr. 12163, Gebäude 14,07 m ² G 01.01.1900				2.094,60	-1.675,68	0,00	0,00	0,00	418,92
1/0020001/01624		Grundstück Nr. 115/2, KG-Nr. 12163, Gebäude 12,25 m ² G 01.01.1900				1.823,66	-1.458,92	0,00	0,00	0,00	364,74
1/0020001/01625		Grundstück Nr. 115/2, KG-Nr. 12163, Gebäude 15,07 m ² G 01.01.1900				2.243,47	-1.794,77	0,00	0,00	0,00	448,70
1/0020001/01626		Grundstück Nr. 115/2, KG-Nr. 12163, Gebäude 8,8 m ² Geb 01.01.1900				1.310,06	-1.048,04	0,00	0,00	0,00	262,02
1/0020001/01627		Grundstück Nr. 115/2, KG-Nr. 12163, Gebäude 10,56 m ² G 01.01.1900				1.572,07	-1.257,65	0,00	0,00	0,00	314,42
1/0020001/01628		Grundstück Nr. 115/2, KG-Nr. 12163, Gebäude 5,74 m ² Ge 01.01.1900				854,51	-683,60	0,00	0,00	0,00	170,91
1/0020001/01629		Grundstück Nr. 115/2, KG-Nr. 12163, Gebäude 13,29 m ² G 01.01.1900				1.978,48	-1.582,78	0,00	0,00	0,00	395,70
1/0020001/01630		Grundstück Nr. 115/2, KG-Nr. 12163, Gebäude 8,93 m ² Ge 01.01.1900				1.329,41	-1.063,52	0,00	0,00	0,00	265,89
1/0020001/01631		Grundstück Nr. 115/2, KG-Nr. 12163, Gebäude 3,49 m ² Ge 01.01.1900				519,56	-415,64	0,00	0,00	0,00	103,92
1/0020001/01632		Grundstück Nr. 115/2, KG-Nr. 12163, Gebäude 13,48 m ² G 01.01.1900				2.006,77	-1.605,41	0,00	0,00	0,00	401,36
1/0020001/01633		Grundstück Nr. 115/2, KG-Nr. 12163, Gebäude 24,3 m ² Ge 01.01.1900				3.617,54	-2.894,03	0,00	0,00	0,00	723,51
1/0020001/01634		Grundstück Nr. 115/2, KG-Nr. 12163, Gebäude 13,76 m ² G 01.01.1900				2.048,45	-1.638,76	0,00	0,00	0,00	409,69
1/0020001/01635		Grundstück Nr. 115/2, KG-Nr. 12163, Gebäude 13,5 m ² Ge 01.01.1900				2.009,75	-1.607,80	0,00	0,00	0,00	401,95
1/0020001/01636		Grundstück Nr. 115/2, KG-Nr. 12163, Gebäude 13,79 m ² G 01.01.1900				2.052,92	-1.642,33	0,00	0,00	0,00	410,59
1/0020001/01637		Grundstück Nr. 115/2, KG-Nr. 12163, Gebäude 24,97 m ² G 01.01.1900				3.717,28	-2.973,82	0,00	0,00	0,00	743,46
1/0020001/01638		Grundstück Nr. 115/2, KG-Nr. 12163, Gebäude 17,37 m ² G 01.01.1900				2.585,87	-2.068,69	0,00	0,00	0,00	517,18
1/0020001/01639		Grundstück Nr. 115/2, KG-Nr. 12163, Gebäude 13,08 m ² G 01.01.1900				1.947,22	-1.557,77	0,00	0,00	0,00	389,45
1/0020001/01640		Grundstück Nr. 115/2, KG-Nr. 12163, Gebäude 15,23 m ² G 01.01.1900				2.267,29	-1.813,83	0,00	0,00	0,00	453,46
1/0020001/01641		Grundstück Nr. 115/2, KG-Nr. 12163, Gebäude 15,87 m ² G 01.01.1900				2.362,57	-1.890,05	0,00	0,00	0,00	472,52
1/0020001/01642		Grundstück Nr. 115/2, KG-Nr. 12163, Gebäude 18,52 m ² G 01.01.1900				2.757,07	-2.205,65	0,00	0,00	0,00	551,42
1/0020001/01643		Grundstück Nr. 115/2, KG-Nr. 12163, Gebäude 10,52 m ² G 01.01.1900				1.566,11	-1.252,88	0,00	0,00	0,00	313,23
1/0020001/01647		Grundstück Nr. 115/5, KG-Nr. 12163, Gebäude 11,62 m ² G 01.01.1900				1.729,87	-1.383,89	0,00	0,00	0,00	345,98
1/0020001/01656		Grundstück Nr. 182/2, KG-Nr. 12163, Gebäude 6,5 m ² Geb 01.01.1900				967,66	0,00	0,00	0,00	0,00	967,66
1/0020001/01713		Grundstück Nr. 481/1, KG-Nr. 12163, Gebäude 6,7 m ² Geb 01.01.1900				4,42	0,00	0,00	0,00	0,00	4,42
1/0020001/01718		Grundstück Nr. 482, KG-Nr. 12163, Gebäude 27,44 m ² Get 01.01.1900				4.084,99	0,00	0,00	0,00	0,00	4.084,99
1/0020001/01720		Grundstück Nr. 483, KG-Nr. 12163, Gebäude 10,62 m ² Get 01.01.1900				1.581,00	0,00	0,00	0,00	0,00	1.581,00
1/0020002/01205		Grundstück Nr. .250, KG-Nr. 12162, Betriebsfläche 733,5 n 01.01.1900				112.005,45	0,00	0,00	0,00	0,00	112.005,45
1/0020002/01212		Grundstück Nr. .430/1, KG-Nr. 12162, Betriebsfläche 1454, 01.01.1900				222.112,84	0,00	0,00	0,00	0,00	222.112,84
1/0020002/01227		Grundstück Nr. 106/12, KG-Nr. 12162, Betriebsfläche 3315 01.01.1900				506.255,47	0,00	0,00	0,00	0,00	506.255,47
1/0020002/01232		Grundstück Nr. 106/13, KG-Nr. 12162, Betriebsfläche 3961 01.01.1900				604.895,09	0,00	0,00	0,00	0,00	604.895,09
1/0020002/01435		Grundstück Nr. 537/1, KG-Nr. 12162, Betriebsfläche 1366, 01.01.1900				208.637,06	0,00	0,00	0,00	0,00	208.637,06
1/0020002/01444		Grundstück Nr. 538/2, KG-Nr. 12162, Betriebsfläche 542,1' 01.01.1900				82.780,20	0,00	0,00	0,00	0,00	82.780,20
1/0020002/01516		Grundstück Nr. 667/1, KG-Nr. 12162, Friedhof 5027,92 m ² 01.01.1900				153.552,68	0,00	0,00	0,00	0,00	153.552,68
1/0020002/01519		Grundstück Nr. 667/2, KG-Nr. 12162, Friedhof 1922,55 m ² 01.01.1900				58.714,68	0,00	0,00	0,00	0,00	58.714,68

Ansatz	MVAG	Bezeichnung	Inbetrieb-	RND	ND	Buchwert	Zugänge/	Abgänge/	Wertaufholung+/	Abschreibung	Buchwert
	Konto		nahme			31.12.2020	+ Umbuchungen -	-	Wertminderung-		31.12.2021
1/0020002/01520		Grundstück Nr. 667/3, KG-Nr. 12162, Friedhof 5122,64 m²	01.01.1900			156.445,43	0,00	0,00	0,00	0,00	156.445,43
1/0020002/01609		Grundstück Nr. 100/2, KG-Nr. 12163, Betriebsfläche 464,1t	01.01.1900			69.099,50	0,00	0,00	0,00	0,00	69.099,50
1/0020002/01648		Grundstück Nr. 115/6, KG-Nr. 12163, Betriebsfläche 332,3t	01.01.1900			219,36	0,00	0,00	0,00	0,00	219,36
1/0020002/01741		Grundstück Nr. 304, KG-Nr. 12150, Betriebsfläche 326 m²	01.01.1900			17.300,82	0,00	0,00	0,00	0,00	17.300,82
1/0020002/01743		Grundstück Nr. 305, KG-Nr. 12150, Betriebsfläche 1948 m²	01.01.1900			103.380,36	0,00	0,00	0,00	0,00	103.380,36
1/0020002/01744		Grundstück Nr. 117/5, KG-Nr. 12162, Betriebsfläche 3000	22.04.2021			0,00	125.520,00	125.520,00	0,00	0,00	0,00
1/0020004/01136		Grundstück Nr. 425/1, KG-Nr. 12148, Straßenverkehrsana	01.01.1900			1.513,60	0,00	0,00	0,00	0,00	1.513,60
1/0020004/01137		Grundstück Nr. 425/2, KG-Nr. 12148, Straßenverkehrsana	01.01.1900			240,21	0,00	0,00	0,00	0,00	240,21
1/0020004/01138		Grundstück Nr. 425/4, KG-Nr. 12148, Straßenverkehrsana	01.01.1900			257,87	0,00	0,00	0,00	0,00	257,87
1/0020004/01139		Grundstück Nr. 425/5, KG-Nr. 12148, Straßenverkehrsana	01.01.1900			794,37	0,00	0,00	0,00	0,00	794,37
1/0020004/01140		Grundstück Nr. 425/7, KG-Nr. 12148, Straßenverkehrsana	01.01.1900			3.584,49	0,00	0,00	0,00	0,00	3.584,49
1/0020004/01141		Grundstück Nr. 426/2, KG-Nr. 12148, Straßenverkehrsana	01.01.1900			27,59	0,00	0,00	0,00	0,00	27,59
1/0020004/01142		Grundstück Nr. 427, KG-Nr. 12148, Straßenverkehrsana	01.01.1900			20.685,49	0,00	0,00	0,00	0,00	20.685,49
1/0020004/01143		Grundstück Nr. 428, KG-Nr. 12148, Straßenverkehrsana	01.01.1900			1.889,94	0,00	0,00	0,00	0,00	1.889,94
1/0020004/01147		Grundstück Nr. 430/2, KG-Nr. 12148, Straßenverkehrsana	01.01.1900			85.712,50	0,00	0,00	0,00	0,00	85.712,50
1/0020004/01150		Grundstück Nr. 431, KG-Nr. 12148, Straßenverkehrsana	01.01.1900			39.086,41	0,00	0,00	0,00	0,00	39.086,41
1/0020004/01155		Grundstück Nr. 435, KG-Nr. 12148, Straßenverkehrsana	01.01.1900			58.428,20	0,00	0,00	0,00	0,00	58.428,20
1/0020004/01157		Grundstück Nr. 435, KG-Nr. 12148, Straßenverkehrsana	01.01.1900			464,47	0,00	0,00	0,00	0,00	464,47
1/0020004/01159		Grundstück Nr. 435, KG-Nr. 12148, Straßenverkehrsana	01.01.1900			23.518,78	0,00	0,00	0,00	0,00	23.518,78
1/0020004/01164		Grundstück Nr. 436, KG-Nr. 12148, Straßenverkehrsana	01.01.1900			346,86	0,00	0,00	0,00	0,00	346,86
1/0020004/01165		Grundstück Nr. 438/1, KG-Nr. 12148, Straßenverkehrsana	01.01.1900			64.519,96	0,00	0,00	0,00	0,00	64.519,96
1/0020004/01166		Grundstück Nr. 438/2, KG-Nr. 12148, Straßenverkehrsana	01.01.1900			484,95	0,00	0,00	0,00	0,00	484,95
1/0020004/01167		Grundstück Nr. 439/1, KG-Nr. 12148, Straßenverkehrsana	01.01.1900			157.641,72	0,00	0,00	0,00	0,00	157.641,72
1/0020004/01168		Grundstück Nr. 439/2, KG-Nr. 12148, Straßenverkehrsana	01.01.1900			1.792,30	0,00	0,00	0,00	0,00	1.792,30
1/0020004/01170		Grundstück Nr. 443, KG-Nr. 12148, Straßenverkehrsana	01.01.1900			1.172,15	0,00	0,00	0,00	0,00	1.172,15
1/0020004/01171		Grundstück Nr. 444, KG-Nr. 12148, Straßenverkehrsana	01.01.1900			53.145,40	0,00	0,00	0,00	0,00	53.145,40
1/0020004/01173		Grundstück Nr. 447, KG-Nr. 12148, Straßenverkehrsana	01.01.1900			155.543,84	0,00	0,00	0,00	0,00	155.543,84
1/0020004/01176		Grundstück Nr. 472, KG-Nr. 12148, Straßenverkehrsana	01.01.1900			1.585,80	0,00	0,00	0,00	0,00	1.585,80
1/0020004/01178		Grundstück Nr. 487, KG-Nr. 12148, Straßenverkehrsana	01.01.1900			217,31	0,00	0,00	0,00	0,00	217,31
1/0020004/01180		Grundstück Nr. 496, KG-Nr. 12148, Straßenverkehrsana	01.01.1900			25.522,27	0,00	0,00	0,00	0,00	25.522,27
1/0020004/01184		Grundstück Nr. 514/2, KG-Nr. 12148, Straßenverkehrsana	01.01.1900			73,82	0,00	0,00	0,00	0,00	73,82
1/0020004/01185		Grundstück Nr. 516, KG-Nr. 12148, Straßenverkehrsana	01.01.1900			225,53	0,00	0,00	0,00	0,00	225,53
1/0020004/01221		Grundstück Nr. 1/1, KG-Nr. 12162, Parkplatz 1059,71 m²	P 01.01.1900			32.363,54	0,00	0,00	0,00	0,00	32.363,54
1/0020004/01226		Grundstück Nr. 1/6, KG-Nr. 12162, Parkplatz 4128,42 m²	P 01.01.1900			2.724,76	0,00	0,00	0,00	0,00	2.724,76
1/0020004/01231		Grundstück Nr. 106/13, KG-Nr. 12162, Straßenverkehrsana	01.01.1900			20.284,74	0,00	0,00	0,00	0,00	20.284,74
1/0020004/01239		Grundstück Nr. 106/30, KG-Nr. 12162, Straßenverkehrsana	01.01.1900			3.867,51	0,00	0,00	0,00	0,00	3.867,51
1/0020004/01240		Grundstück Nr. 106/30, KG-Nr. 12162, Straßenverkehrsana	01.01.1900			2.704,03	0,00	0,00	0,00	0,00	2.704,03
1/0020004/01241		Grundstück Nr. 106/30, KG-Nr. 12162, Verkehrsrandfläche	01.01.1900			138,64	0,00	0,00	0,00	0,00	138,64
1/0020004/01242		Grundstück Nr. 106/30, KG-Nr. 12162, Verkehrsrandfläche	01.01.1900			29,63	0,00	0,00	0,00	0,00	29,63

Ansatz	MVAG	Bezeichnung	Inbetrieb-	RND	ND	Buchwert	Zugänge/	Abgänge/	Wertaufholung+/	Abschreibung	Buchwert
	Konto		nahme			31.12.2020	+ Umbuchungen -	-	Wertminderung-		31.12.2021
1/0020004/01243		Grundstück Nr. 106/30, KG-Nr. 12162, Verkehrsrandfläche	01.01.1900			73,31	0,00	0,00	0,00	0,00	73,31
1/0020004/01244		Grundstück Nr. 106/30, KG-Nr. 12162, Verkehrsrandfläche	01.01.1900			114,99	0,00	0,00	0,00	0,00	114,99
1/0020004/01247		Grundstück Nr. 106/41, KG-Nr. 12162, Straßenverkehrs anl.	01.01.1900			46.556,09	0,00	0,00	0,00	0,00	46.556,09
1/0020004/01256		Grundstück Nr. 106/58, KG-Nr. 12162, Straßenverkehrs anl.	01.01.1900			221,63	0,00	0,00	0,00	0,00	221,63
1/0020004/01258		Grundstück Nr. 107/25, KG-Nr. 12162, Straßenverkehrs anl.	01.01.1900			504,14	0,00	0,00	0,00	0,00	504,14
1/0020004/01260		Grundstück Nr. 1075/8, KG-Nr. 12162, verbuschte Fläche	101.01.1900			4.685,14	0,00	0,00	0,00	0,00	4.685,14
1/0020004/01263		Grundstück Nr. 114/2, KG-Nr. 12162, Straßenverkehrs anl.	01.01.1900			1.204,16	166.252,19	154.893,82	0,00	0,00	12.562,53
1/0020004/01264		Grundstück Nr. 1143, KG-Nr. 12162, verbuschte Fläche	67 01.01.1900			20.766,28	0,00	0,00	0,00	0,00	20.766,28
1/0020004/01278		Grundstück Nr. 121/1, KG-Nr. 12162, Straßenverkehrs anl.	01.01.1900			96,20	0,00	96,20	0,00	0,00	0,00
1/0020004/01280		Grundstück Nr. 1244/2, KG-Nr. 12162, Straßenverkehrs anl.	01.01.1900			54,70	0,00	0,00	0,00	0,00	54,70
1/0020004/01282		Grundstück Nr. 129, KG-Nr. 12162, Straßenverkehrs anl.	01.01.1900			3.501,72	0,00	0,00	0,00	0,00	3.501,72
1/0020004/01285		Grundstück Nr. 139, KG-Nr. 12162, Straßenverkehrs anl.	01.01.1900			1.666,04	0,00	0,00	0,00	0,00	1.666,04
1/0020004/01286		Grundstück Nr. 139, KG-Nr. 12162, Verkehrsrandfläche	12 01.01.1900			80,45	0,00	0,00	0,00	0,00	80,45
1/0020004/01287		Grundstück Nr. 139, KG-Nr. 12162, Verkehrsrandfläche	46.01.01.1900			30,54	0,00	0,00	0,00	0,00	30,54
1/0020004/01288		Grundstück Nr. 140, KG-Nr. 12162, Straßenverkehrs anl.	01.01.1900			10.726,56	0,00	0,00	0,00	0,00	10.726,56
1/0020004/01290		Grundstück Nr. 1432/1, KG-Nr. 12162, Straßenverkehrs anl.	01.01.1900			889,09	0,00	0,00	0,00	0,00	889,09
1/0020004/01291		Grundstück Nr. 1432/2, KG-Nr. 12162, Straßenverkehrs anl.	01.01.1900			44.737,74	0,00	0,00	0,00	0,00	44.737,74
1/0020004/01292		Grundstück Nr. 1432/3, KG-Nr. 12162, Straßenverkehrs anl.	01.01.1900			1.492,29	0,00	0,00	0,00	0,00	1.492,29
1/0020004/01293		Grundstück Nr. 1432/4, KG-Nr. 12162, Straßenverkehrs anl.	01.01.1900			1.651,08	0,00	0,00	0,00	0,00	1.651,08
1/0020004/01294		Grundstück Nr. 1432/5, KG-Nr. 12162, Straßenverkehrs anl.	01.01.1900			544,55	0,00	0,00	0,00	0,00	544,55
1/0020004/01295		Grundstück Nr. 1432/6, KG-Nr. 12162, Straßenverkehrs anl.	01.01.1900			723,78	0,00	0,00	0,00	0,00	723,78
1/0020004/01296		Grundstück Nr. 1432/7, KG-Nr. 12162, Straßenverkehrs anl.	01.01.1900			495,48	0,00	0,00	0,00	0,00	495,48
1/0020004/01298		Grundstück Nr. 1432/8, KG-Nr. 12162, Straßenverkehrs anl.	01.01.1900			173,85	0,00	0,00	0,00	0,00	173,85
1/0020004/01299		Grundstück Nr. 1432/9, KG-Nr. 12162, Straßenverkehrs anl.	01.01.1900			210,48	0,00	0,00	0,00	0,00	210,48
1/0020004/01300		Grundstück Nr. 1433, KG-Nr. 12162, Straßenverkehrs anl.	01.01.1900			1.730,14	0,00	0,00	0,00	0,00	1.730,14
1/0020004/01302		Grundstück Nr. 1434, KG-Nr. 12162, Straßenverkehrs anl.	01.01.1900			684,47	0,00	0,00	0,00	0,00	684,47
1/0020004/01304		Grundstück Nr. 1436/1, KG-Nr. 12162, Straßenverkehrs anl.	01.01.1900			6.409,76	0,00	0,00	0,00	0,00	6.409,76
1/0020004/01305		Grundstück Nr. 1436/1, KG-Nr. 12162, Parkplatz 1988,06 n	01.01.1900			1.312,12	0,00	0,00	0,00	0,00	1.312,12
1/0020004/01306		Grundstück Nr. 1436/1, KG-Nr. 12162, Parkplatz 650,07 m²	01.01.1900			429,05	0,00	0,00	0,00	0,00	429,05
1/0020004/01307		Grundstück Nr. 1436/1, KG-Nr. 12162, Verkehrsrandfläche	01.01.1900			69,16	0,00	0,00	0,00	0,00	69,16
1/0020004/01308		Grundstück Nr. 1436/3, KG-Nr. 12162, Straßenverkehrs anl.	01.01.1900			726,11	0,00	0,00	0,00	0,00	726,11
1/0020004/01309		Grundstück Nr. 1436/3, KG-Nr. 12162, Verkehrsrandfläche	01.01.1900			23,23	0,00	0,00	0,00	0,00	23,23
1/0020004/01310		Grundstück Nr. 1437, KG-Nr. 12162, Straßenverkehrs anl.	01.01.1900			1.476,38	0,00	0,00	0,00	0,00	1.476,38
1/0020004/01311		Grundstück Nr. 1438, KG-Nr. 12162, Straßenverkehrs anl.	01.01.1900			537,60	0,00	0,00	0,00	0,00	537,60
1/0020004/01312		Grundstück Nr. 1438, KG-Nr. 12162, Verkehrsrandfläche	9.01.01.1900			6,44	0,00	0,00	0,00	0,00	6,44
1/0020004/01313		Grundstück Nr. 1439/3, KG-Nr. 12162, Straßenverkehrs anl.	01.01.1900			6.062,94	0,00	0,00	0,00	0,00	6.062,94
1/0020004/01315		Grundstück Nr. 1439/3, KG-Nr. 12162, Straßenverkehrs anl.	01.01.1900			29,80	0,00	0,00	0,00	0,00	29,80
1/0020004/01316		Grundstück Nr. 1439/4, KG-Nr. 12162, Verkehrsrandfläche	01.01.1900			5,00	0,00	0,00	0,00	0,00	5,00
1/0020004/01317		Grundstück Nr. 1439/4, KG-Nr. 12162, Straßenverkehrs anl.	01.01.1900			284,92	0,00	0,00	0,00	0,00	284,92

Ansatz	MVAG	Bezeichnung	Inbetrieb-	RND	ND	Buchwert	Zugänge/	Abgänge/	Wertaufholung+/	Abschreibung	Buchwert
	Konto		nahme			31.12.2020	+ Umbuchungen	-	Wertminderung-		31.12.2021
1/0020004/01321		Grundstück Nr. 1440, KG-Nr. 12162, Straßenverkehrsanlage 01.01.1900				697,61	0,00	0,00	0,00	0,00	697,61
1/0020004/01322		Grundstück Nr. 1446, KG-Nr. 12162, Straßenverkehrsanlage 01.01.1900				1.713,63	0,00	0,00	0,00	0,00	1.713,63
1/0020004/01323		Grundstück Nr. 1447/1, KG-Nr. 12162, Straßenverkehrsanlage 01.01.1900				1.518,90	0,00	0,00	0,00	0,00	1.518,90
1/0020004/01324		Grundstück Nr. 1447/1, KG-Nr. 12162, Verkehrsrandfläche 01.01.1900				124,68	0,00	0,00	0,00	0,00	124,68
1/0020004/01325		Grundstück Nr. 1447/1, KG-Nr. 12162, Verkehrsrandfläche 01.01.1900				65,61	0,00	0,00	0,00	0,00	65,61
1/0020004/01326		Grundstück Nr. 1447/2, KG-Nr. 12162, Straßenverkehrsanlage 01.01.1900				327,28	0,00	0,00	0,00	0,00	327,28
1/0020004/01327		Grundstück Nr. 1447/3, KG-Nr. 12162, Straßenverkehrsanlage 01.01.1900				727,74	0,00	0,00	0,00	0,00	727,74
1/0020004/01328		Grundstück Nr. 1448, KG-Nr. 12162, Straßenverkehrsanlage 01.01.1900				382,82	0,00	0,00	0,00	0,00	382,82
1/0020004/01329		Grundstück Nr. 1451/1, KG-Nr. 12162, Straßenverkehrsanlage 01.01.1900				9.093,20	0,00	0,00	0,00	0,00	9.093,20
1/0020004/01330		Grundstück Nr. 1451/1, KG-Nr. 12162, Verkehrsrandfläche 01.01.1900				239,10	0,00	0,00	0,00	0,00	239,10
1/0020004/01331		Grundstück Nr. 1451/1, KG-Nr. 12162, Verkehrsrandfläche 01.01.1900				141,34	0,00	0,00	0,00	0,00	141,34
1/0020004/01332		Grundstück Nr. 1451/1, KG-Nr. 12162, Verkehrsrandfläche 01.01.1900				120,06	0,00	0,00	0,00	0,00	120,06
1/0020004/01333		Grundstück Nr. 1451/2, KG-Nr. 12162, Straßenverkehrsanlage 01.01.1900				77,17	0,00	0,00	0,00	0,00	77,17
1/0020004/01334		Grundstück Nr. 1451/3, KG-Nr. 12162, Straßenverkehrsanlage 01.01.1900				59,41	0,00	0,00	0,00	0,00	59,41
1/0020004/01335		Grundstück Nr. 1452/2, KG-Nr. 12162, Straßenverkehrsanlage 01.01.1900				1.060,70	0,00	0,00	0,00	0,00	1.060,70
1/0020004/01336		Grundstück Nr. 1454, KG-Nr. 12162, Straßenverkehrsanlage 01.01.1900				2.035,38	0,00	0,00	0,00	0,00	2.035,38
1/0020004/01337		Grundstück Nr. 1455, KG-Nr. 12162, Straßenverkehrsanlage 01.01.1900				5.425,46	0,00	0,00	0,00	0,00	5.425,46
1/0020004/01338		Grundstück Nr. 1457/3, KG-Nr. 12162, Straßenverkehrsanlage 01.01.1900				91,56	0,00	0,00	0,00	0,00	91,56
1/0020004/01339		Grundstück Nr. 1457/5, KG-Nr. 12162, Straßenverkehrsanlage 01.01.1900				473,45	0,00	0,00	0,00	0,00	473,45
1/0020004/01340		Grundstück Nr. 1459, KG-Nr. 12162, Straßenverkehrsanlage 01.01.1900				822,23	0,00	0,00	0,00	0,00	822,23
1/0020004/01342		Grundstück Nr. 1460, KG-Nr. 12162, Verkehrsrandfläche 7 01.01.1900				468,76	0,00	0,00	0,00	0,00	468,76
1/0020004/01343		Grundstück Nr. 1460, KG-Nr. 12162, Straßenverkehrsanlage 01.01.1900				603,12	0,00	0,00	0,00	0,00	603,12
1/0020004/01344		Grundstück Nr. 1460, KG-Nr. 12162, Verkehrsrandfläche 6 01.01.1900				4,14	0,00	0,00	0,00	0,00	4,14
1/0020004/01345		Grundstück Nr. 1460, KG-Nr. 12162, Verkehrsrandfläche 1 01.01.1900				76,14	0,00	0,00	0,00	0,00	76,14
1/0020004/01346		Grundstück Nr. 1461, KG-Nr. 12162, Straßenverkehrsanlage 01.01.1900				3.205,13	0,00	0,00	0,00	0,00	3.205,13
1/0020004/01347		Grundstück Nr. 1461, KG-Nr. 12162, Verkehrsrandfläche 1 01.01.1900				763,01	0,00	0,00	0,00	0,00	763,01
1/0020004/01348		Grundstück Nr. 1461, KG-Nr. 12162, Verkehrsrandfläche 1 01.01.1900				116,70	0,00	0,00	0,00	0,00	116,70
1/0020004/01349		Grundstück Nr. 1461, KG-Nr. 12162, Verkehrsrandfläche 5: 01.01.1900				369,16	0,00	0,00	0,00	0,00	369,16
1/0020004/01350		Grundstück Nr. 1461, KG-Nr. 12162, Verkehrsrandfläche 1: 01.01.1900				997,53	0,00	0,00	0,00	0,00	997,53
1/0020004/01351		Grundstück Nr. 1461, KG-Nr. 12162, Verkehrsrandfläche 8: 01.01.1900				543,27	0,00	0,00	0,00	0,00	543,27
1/0020004/01352		Grundstück Nr. 1461, KG-Nr. 12162, Verkehrsrandfläche 1: 01.01.1900				9,94	0,00	0,00	0,00	0,00	9,94
1/0020004/01353		Grundstück Nr. 1461, KG-Nr. 12162, Verkehrsrandfläche 1: 01.01.1900				1.096,70	0,00	0,00	0,00	0,00	1.096,70
1/0020004/01354		Grundstück Nr. 1461, KG-Nr. 12162, Verkehrsrandfläche 3: 01.01.1900				21,99	0,00	0,00	0,00	0,00	21,99
1/0020004/01355		Grundstück Nr. 1461, KG-Nr. 12162, Verkehrsrandfläche 3: 01.01.1900				23,23	0,00	0,00	0,00	0,00	23,23
1/0020004/01356		Grundstück Nr. 1461, KG-Nr. 12162, Verkehrsrandfläche 5 01.01.1900				37,73	0,00	0,00	0,00	0,00	37,73
1/0020004/01357		Grundstück Nr. 1462, KG-Nr. 12162, Straßenverkehrsanlage 01.01.1900				166,83	0,00	0,00	0,00	0,00	166,83
1/0020004/01358		Grundstück Nr. 1462, KG-Nr. 12162, Verkehrsrandfläche 7 01.01.1900				46,58	0,00	0,00	0,00	0,00	46,58
1/0020004/01359		Grundstück Nr. 1463, KG-Nr. 12162, Straßenverkehrsanlage 01.01.1900				369,87	0,00	0,00	0,00	0,00	369,87
1/0020004/01360		Grundstück Nr. 1463, KG-Nr. 12162, Verkehrsrandfläche 1: 01.01.1900				81,10	0,00	0,00	0,00	0,00	81,10

Ansatz	MVAG	Bezeichnung	Inbetrieb-	RND	ND	Buchwert	Zugänge/	Abgänge/	Wertaufholung+/	Abschreibung	Buchwert
	Konto		nahme			31.12.2020	+ Umbuchungen -	-	Wertminderung-		31.12.2021
1/0020004/01361		Grundstück Nr. 1464, KG-Nr. 12162, Straßenverkehrsanlaç 01.01.1900				486,96	0,00	0,00	0,00	0,00	486,96
1/0020004/01362		Grundstück Nr. 1465/1, KG-Nr. 12162, Verkehrsrandfläche 01.01.1900				136,85	0,00	0,00	0,00	0,00	136,85
1/0020004/01363		Grundstück Nr. 1465/1, KG-Nr. 12162, Straßenverkehrsanl. 01.01.1900				1.269,46	0,00	0,00	0,00	0,00	1.269,46
1/0020004/01364		Grundstück Nr. 1465/1, KG-Nr. 12162, Verkehrsrandfläche 01.01.1900				16,38	0,00	0,00	0,00	0,00	16,38
1/0020004/01365		Grundstück Nr. 1466, KG-Nr. 12162, Straßenverkehrsanlaç 01.01.1900				548,10	0,00	0,00	0,00	0,00	548,10
1/0020004/01366		Grundstück Nr. 1467, KG-Nr. 12162, Straßenverkehrsanlaç 01.01.1900				2.870,88	0,00	0,00	0,00	0,00	2.870,88
1/0020004/01367		Grundstück Nr. 1467, KG-Nr. 12162, Verkehrsrandfläche 8: 01.01.1900				55,40	0,00	0,00	0,00	0,00	55,40
1/0020004/01369		Grundstück Nr. 1468, KG-Nr. 12162, Straßenverkehrsanlaç 01.01.1900				1.285,68	0,00	0,00	0,00	0,00	1.285,68
1/0020004/01370		Grundstück Nr. 1469, KG-Nr. 12162, Straßenverkehrsanlaç 01.01.1900				155,21	0,00	0,00	0,00	0,00	155,21
1/0020004/01371		Grundstück Nr. 1470/2, KG-Nr. 12162, Straßenverkehrsanl. 01.01.1900				33,61	0,00	0,00	0,00	0,00	33,61
1/0020004/01373		Grundstück Nr. 1470/2, KG-Nr. 12162, Verkehrsrandfläche 01.01.1900				88,01	0,00	0,00	0,00	0,00	88,01
1/0020004/01374		Grundstück Nr. 1471, KG-Nr. 12162, Straßenverkehrsanlaç 01.01.1900				1.084,36	0,00	0,00	0,00	0,00	1.084,36
1/0020004/01375		Grundstück Nr. 1472, KG-Nr. 12162, Straßenverkehrsanlaç 01.01.1900				684,24	0,00	0,00	0,00	0,00	684,24
1/0020004/01376		Grundstück Nr. 1473, KG-Nr. 12162, Straßenverkehrsanlaç 01.01.1900				298,35	0,00	0,00	0,00	0,00	298,35
1/0020004/01377		Grundstück Nr. 1474, KG-Nr. 12162, Straßenverkehrsanl. 01.01.1900				581,10	0,00	0,00	0,00	0,00	581,10
1/0020004/01378		Grundstück Nr. 1475/1, KG-Nr. 12162, Straßenverkehrsanl. 01.01.1900				1.863,48	0,00	0,00	0,00	0,00	1.863,48
1/0020004/01383		Grundstück Nr. 1490, KG-Nr. 12162, Straßenverkehrsanlaç 01.01.1900				296,27	0,00	0,00	0,00	0,00	296,27
1/0020004/01384		Grundstück Nr. 1497, KG-Nr. 12162, Straßenverkehrsanlaç 01.01.1900				631,80	0,00	0,00	0,00	0,00	631,80
1/0020004/01385		Grundstück Nr. 1501, KG-Nr. 12162, Verkehrsrandfläche 7: 01.01.1900				50,29	0,00	0,00	0,00	0,00	50,29
1/0020004/01386		Grundstück Nr. 1501, KG-Nr. 12162, Straßenverkehrsanlaç 01.01.1900				1.478,66	0,00	0,00	0,00	0,00	1.478,66
1/0020004/01387		Grundstück Nr. 1502, KG-Nr. 12162, Straßenverkehrsanlaç 01.01.1900				1.214,91	0,00	0,00	0,00	0,00	1.214,91
1/0020004/01388		Grundstück Nr. 1502, KG-Nr. 12162, Verkehrsrandfläche 1: 01.01.1900				108,31	0,00	0,00	0,00	0,00	108,31
1/0020004/01389		Grundstück Nr. 1502, KG-Nr. 12162, Verkehrsrandfläche 4: 01.01.1900				31,80	0,00	0,00	0,00	0,00	31,80
1/0020004/01391		Grundstück Nr. 1507/2, KG-Nr. 12162, Verkehrsrandfläche 01.01.1900				340,64	0,00	0,00	0,00	0,00	340,64
1/0020004/01393		Grundstück Nr. 1508, KG-Nr. 12162, Straßenverkehrsanlaç 01.01.1900				691,69	0,00	0,00	0,00	0,00	691,69
1/0020004/01395		Grundstück Nr. 1508, KG-Nr. 12162, Verkehrsrandfläche 7: 01.01.1900				51,37	0,00	0,00	0,00	0,00	51,37
1/0020004/01397		Grundstück Nr. 1521, KG-Nr. 12162, Verkehrsrandfläche 1: 01.01.1900				4.103,35	0,00	0,00	0,00	0,00	4.103,35
1/0020004/01398		Grundstück Nr. 1521, KG-Nr. 12162, Straßenverkehrsanlaç 01.01.1900				15.159,14	0,00	0,00	0,00	0,00	15.159,14
1/0020004/01400		Grundstück Nr. 1521, KG-Nr. 12162, Straßenverkehrsanlaç 01.01.1900				4.891,59	0,00	0,00	0,00	0,00	4.891,59
1/0020004/01404		Grundstück Nr. 1530, KG-Nr. 12162, Straßenverkehrsanlaç 01.01.1900				544,01	0,00	0,00	0,00	0,00	544,01
1/0020004/01415		Grundstück Nr. 2, KG-Nr. 12162, Straßenverkehrsanlage 9: 01.01.1900				653,59	0,00	0,00	0,00	0,00	653,59
1/0020004/01421		Grundstück Nr. 400, KG-Nr. 12162, Straßenverkehrsanlage 01.01.1900				619,05	0,00	0,00	0,00	0,00	619,05
1/0020004/01426		Grundstück Nr. 444, KG-Nr. 12162, Straßenverkehrsanlage 01.01.1900				8.673,97	0,00	0,00	0,00	0,00	8.673,97
1/0020004/01427		Grundstück Nr. 453, KG-Nr. 12162, Straßenverkehrsanlage 01.01.1900				31.377,71	0,00	0,00	0,00	0,00	31.377,71
1/0020004/01441		Grundstück Nr. 537/5, KG-Nr. 12162, Straßenverkehrsanla: 01.01.1900				215,62	0,00	0,00	0,00	0,00	215,62
1/0020004/01485		Grundstück Nr. 539/4, KG-Nr. 12162, Parkplatz 3012,75 m² 01.01.1900				1.988,42	0,00	0,00	0,00	0,00	1.988,42
1/0020004/01487		Grundstück Nr. 541/6, KG-Nr. 12162, Straßenverkehrsanla: 01.01.1900				444,81	0,00	0,00	0,00	0,00	444,81
1/0020004/01489		Grundstück Nr. 546/1, KG-Nr. 12162, Verkehrsrandfläche 101.01.1900				1.069,35	0,00	0,00	0,00	0,00	1.069,35
1/0020004/01490		Grundstück Nr. 546/1, KG-Nr. 12162, Straßenverkehrsanla: 01.01.1900				95,48	0,00	0,00	0,00	0,00	95,48

Ansatz	MVAG	Bezeichnung	Inbetrieb-	RND	ND	Buchwert	Zugänge/	Abgänge/	Wertaufholung+/	Abschreibung	Buchwert
	Konto		nahme			31.12.2020	+ Umbuchungen -	-	Wertminderung-		31.12.2021
1/0020004/01495		Grundstück Nr. 557/1, KG-Nr. 12162, Parkplatz 517,98 m ² 01.01.1900				15.819,11	0,00	0,00	0,00	0,00	15.819,11
1/0020004/01499		Grundstück Nr. 568/3, KG-Nr. 12162, Parkplatz 565,94 m ² 01.01.1900				373,52	0,00	0,00	0,00	0,00	373,52
1/0020004/01506		Grundstück Nr. 647/1, KG-Nr. 12162, Straßenverkehrsanl. 01.01.1900				22.344,29	0,00	0,00	0,00	0,00	22.344,29
1/0020004/01509		Grundstück Nr. 647/2, KG-Nr. 12162, Straßenverkehrsanl. 01.01.1900				8.352,69	0,00	0,00	0,00	0,00	8.352,69
1/0020004/01514		Grundstück Nr. 654/5, KG-Nr. 12162, Straßenverkehrsanl. 01.01.1900				58.350,95	0,00	0,00	0,00	0,00	58.350,95
1/0020004/01515		Grundstück Nr. 66/3, KG-Nr. 12162, Straßenverkehrsanlage 01.01.1900				689,67	0,00	0,00	0,00	0,00	689,67
1/0020004/01522		Grundstück Nr. 669/1, KG-Nr. 12162, Straßenverkehrsanl. 01.01.1900				133,64	0,00	0,00	0,00	0,00	133,64
1/0020004/01523		Grundstück Nr. 669/2, KG-Nr. 12162, Straßenverkehrsanl. 01.01.1900				2.761,19	0,00	0,00	0,00	0,00	2.761,19
1/0020004/01524		Grundstück Nr. 673/3, KG-Nr. 12162, Straßenverkehrsanl. 01.01.1900				386,26	0,00	0,00	0,00	0,00	386,26
1/0020004/01525		Grundstück Nr. 673/31, KG-Nr. 12162, Straßenverkehrsanl. 01.01.1900				613,76	0,00	0,00	0,00	0,00	613,76
1/0020004/01526		Grundstück Nr. 673/32, KG-Nr. 12162, Straßenverkehrsanl. 01.01.1900				560,55	0,00	0,00	0,00	0,00	560,55
1/0020004/01527		Grundstück Nr. 673/33, KG-Nr. 12162, Straßenverkehrsanl. 01.01.1900				1.130,80	0,00	0,00	0,00	0,00	1.130,80
1/0020004/01528		Grundstück Nr. 673/67, KG-Nr. 12162, Straßenverkehrsanl. 01.01.1900				503,31	0,00	0,00	0,00	0,00	503,31
1/0020004/01529		Grundstück Nr. 678/22, KG-Nr. 12162, Straßenverkehrsanl. 01.01.1900				93,27	0,00	0,00	0,00	0,00	93,27
1/0020004/01531		Grundstück Nr. 678/34, KG-Nr. 12162, Straßenverkehrsanl. 01.01.1900				117,80	0,00	0,00	0,00	0,00	117,80
1/0020004/01532		Grundstück Nr. 678/35, KG-Nr. 12162, Straßenverkehrsanl. 01.01.1900				3.143,76	0,00	0,00	0,00	0,00	3.143,76
1/0020004/01533		Grundstück Nr. 678/35, KG-Nr. 12162, Parkplatz 191,56 m ² 01.01.1900				126,43	0,00	0,00	0,00	0,00	126,43
1/0020004/01535		Grundstück Nr. 682/8, KG-Nr. 12162, Straßenverkehrsanl. 01.01.1900				320,47	0,00	0,00	0,00	0,00	320,47
1/0020004/01537		Grundstück Nr. 687/6, KG-Nr. 12162, Straßenverkehrsanl. 01.01.1900				3.792,25	0,00	0,00	0,00	0,00	3.792,25
1/0020004/01538		Grundstück Nr. 690/7, KG-Nr. 12162, Straßenverkehrsanl. 01.01.1900				767,20	0,00	0,00	0,00	0,00	767,20
1/0020004/01540		Grundstück Nr. 691/5, KG-Nr. 12162, Straßenverkehrsanl. 01.01.1900				469,31	0,00	0,00	0,00	0,00	469,31
1/0020004/01541		Grundstück Nr. 692/11, KG-Nr. 12162, Straßenverkehrsanl. 01.01.1900				277,11	0,00	0,00	0,00	0,00	277,11
1/0020004/01542		Grundstück Nr. 692/3, KG-Nr. 12162, Straßenverkehrsanl. 01.01.1900				296,07	0,00	0,00	0,00	0,00	296,07
1/0020004/01545		Grundstück Nr. 702/6, KG-Nr. 12162, Straßenverkehrsanl. 01.01.1900				383,74	0,00	0,00	0,00	0,00	383,74
1/0020004/01553		Grundstück Nr. 705/3, KG-Nr. 12162, Straßenverkehrsanl. 01.01.1900				10.113,93	0,00	0,00	0,00	0,00	10.113,93
1/0020004/01554		Grundstück Nr. 706/7, KG-Nr. 12162, Straßenverkehrsanl. 01.01.1900				1.132,25	0,00	0,00	0,00	0,00	1.132,25
1/0020004/01558		Grundstück Nr. 711/12, KG-Nr. 12162, Straßenverkehrsanl. 01.01.1900				828,46	0,00	0,00	0,00	0,00	828,46
1/0020004/01559		Grundstück Nr. 716/4, KG-Nr. 12162, Straßenverkehrsanl. 01.01.1900				1.412,49	0,00	0,00	0,00	0,00	1.412,49
1/0020004/01560		Grundstück Nr. 728/7, KG-Nr. 12162, Straßenverkehrsanl. 01.01.1900				690,20	0,00	0,00	0,00	0,00	690,20
1/0020004/01566		Grundstück Nr. 75/5, KG-Nr. 12162, Straßenverkehrsanlage 01.01.1900				1.428,39	0,00	0,00	0,00	0,00	1.428,39
1/0020004/01567		Grundstück Nr. 760/3, KG-Nr. 12162, Straßenverkehrsanl. 01.01.1900				457,46	0,00	0,00	0,00	0,00	457,46
1/0020004/01568		Grundstück Nr. 760/6, KG-Nr. 12162, Straßenverkehrsanl. 01.01.1900				404,32	0,00	0,00	0,00	0,00	404,32
1/0020004/01569		Grundstück Nr. 763/7, KG-Nr. 12162, Straßenverkehrsanl. 01.01.1900				271,73	0,00	0,00	0,00	0,00	271,73
1/0020004/01570		Grundstück Nr. 764/8, KG-Nr. 12162, Straßenverkehrsanl. 01.01.1900				741,32	0,00	0,00	0,00	0,00	741,32
1/0020004/01571		Grundstück Nr. 764/9, KG-Nr. 12162, Straßenverkehrsanl. 01.01.1900				132,88	0,00	0,00	0,00	0,00	132,88
1/0020004/01572		Grundstück Nr. 766/10, KG-Nr. 12162, Straßenverkehrsanl. 01.01.1900				1.729,77	0,00	0,00	0,00	0,00	1.729,77
1/0020004/01573		Grundstück Nr. 766/9, KG-Nr. 12162, Straßenverkehrsanl. 01.01.1900				317,14	0,00	0,00	0,00	0,00	317,14
1/0020004/01574		Grundstück Nr. 767/11, KG-Nr. 12162, Straßenverkehrsanl. 01.01.1900				2.293,24	0,00	0,00	0,00	0,00	2.293,24
1/0020004/01575		Grundstück Nr. 770/2, KG-Nr. 12162, Straßenverkehrsanl. 01.01.1900				417,44	0,00	0,00	0,00	0,00	417,44

Ansatz	MVAG	Bezeichnung	Inbetrieb-	RND	ND	Buchwert	Zugänge/	Abgänge/	Wertaufholung+/	Abschreibung	Buchwert
	Konto		nahme			31.12.2020	+ Umbuchungen -	-	Wertminderung-		31.12.2021
1/0020004/01576		Grundstück Nr. 771/13, KG-Nr. 12162, Straßenverkehrs anl. 01.01.1900				610,28	0,00	0,00	0,00	0,00	610,28
1/0020004/01577		Grundstück Nr. 771/19, KG-Nr. 12162, Straßenverkehrs anl. 01.01.1900				651,86	0,00	0,00	0,00	0,00	651,86
1/0020004/01578		Grundstück Nr. 771/25, KG-Nr. 12162, Straßenverkehrs anl. 01.01.1900				434,61	0,00	0,00	0,00	0,00	434,61
1/0020004/01581		Grundstück Nr. 795/9, KG-Nr. 12162, Verkehrsrandfläche 9 01.01.1900				612,20	0,00	0,00	0,00	0,00	612,20
1/0020004/01582		Grundstück Nr. 795/9, KG-Nr. 12162, Straßenverkehrs anl. 01.01.1900				1.181,14	0,00	0,00	0,00	0,00	1.181,14
1/0020004/01583		Grundstück Nr. 795/9, KG-Nr. 12162, Verkehrsrandfläche 3 01.01.1900				235,22	0,00	0,00	0,00	0,00	235,22
1/0020004/01584		Grundstück Nr. 800/5, KG-Nr. 12162, Straßenverkehrs anl. 01.01.1900				1.111,57	0,00	0,00	0,00	0,00	1.111,57
1/0020004/01585		Grundstück Nr. 800/9, KG-Nr. 12162, Straßenverkehrs anl. 01.01.1900				349,66	0,00	0,00	0,00	0,00	349,66
1/0020004/01586		Grundstück Nr. 805/13, KG-Nr. 12162, Straßenverkehrs anl. 01.01.1900				70,06	0,00	0,00	0,00	0,00	70,06
1/0020004/01587		Grundstück Nr. 805/14, KG-Nr. 12162, Straßenverkehrs anl. 01.01.1900				83,40	0,00	0,00	0,00	0,00	83,40
1/0020004/01588		Grundstück Nr. 805/16, KG-Nr. 12162, Straßenverkehrs anl. 01.01.1900				18,11	0,00	0,00	0,00	0,00	18,11
1/0020004/01589		Grundstück Nr. 805/6, KG-Nr. 12162, Straßenverkehrs anl. 01.01.1900				31,63	0,00	0,00	0,00	0,00	31,63
1/0020004/01590		Grundstück Nr. 805/8, KG-Nr. 12162, Straßenverkehrs anl. 01.01.1900				22,46	0,00	0,00	0,00	0,00	22,46
1/0020004/01591		Grundstück Nr. 887/9, KG-Nr. 12162, Straßenverkehrs anl. 01.01.1900				4.542,52	0,00	0,00	0,00	0,00	4.542,52
1/0020004/01592		Grundstück Nr. 95/10, KG-Nr. 12162, Straßenverkehrs anl. 01.01.1900				151,31	0,00	0,00	0,00	0,00	151,31
1/0020004/01599		Grundstück Nr. 99/2, KG-Nr. 12162, Straßenverkehrs anl. 01.01.1900				526,24	0,00	0,00	0,00	0,00	526,24
1/0020004/01600		Grundstück Nr. .33/2, KG-Nr. 12163, Straßenverkehrs anl. 01.01.1900				1,40	0,00	0,00	0,00	0,00	1,40
1/0020004/01606		Grundstück Nr. 1/3, KG-Nr. 12163, Straßenverkehrs anl. 01.01.1900				82,30	0,00	0,00	0,00	0,00	82,30
1/0020004/01613		Grundstück Nr. 115/2, KG-Nr. 12163, Straßenverkehrs anl. 01.01.1900				28.386,53	0,00	0,00	0,00	0,00	28.386,53
1/0020004/01649		Grundstück Nr. 115/7, KG-Nr. 12163, Straßenverkehrs anl. 01.01.1900				6.366,57	0,00	0,00	0,00	0,00	6.366,57
1/0020004/01650		Grundstück Nr. 163/16, KG-Nr. 12163, Straßenverkehrs anl. 01.01.1900				2.989,91	0,00	0,00	0,00	0,00	2.989,91
1/0020004/01653		Grundstück Nr. 164/7, KG-Nr. 12163, Straßenverkehrs anl. 01.01.1900				1.275,52	0,00	0,00	0,00	0,00	1.275,52
1/0020004/01654		Grundstück Nr. 168/1, KG-Nr. 12163, Straßenverkehrs anl. 01.01.1900				142,24	0,00	0,00	0,00	0,00	142,24
1/0020004/01655		Grundstück Nr. 182/2, KG-Nr. 12163, Straßenverkehrs anl. 01.01.1900				13.291,41	0,00	0,00	0,00	0,00	13.291,41
1/0020004/01657		Grundstück Nr. 199/3, KG-Nr. 12163, Straßenverkehrs anl. 01.01.1900				11.318,59	0,00	0,00	0,00	0,00	11.318,59
1/0020004/01662		Grundstück Nr. 258/2, KG-Nr. 12163, Straßenverkehrs anl. 01.01.1900				6,36	0,00	0,00	0,00	0,00	6,36
1/0020004/01663		Grundstück Nr. 26/1, KG-Nr. 12163, Straßenverkehrs anl. 01.01.1900				659,41	0,00	0,00	0,00	0,00	659,41
1/0020004/01664		Grundstück Nr. 268/3, KG-Nr. 12163, Straßenverkehrs anl. 01.01.1900				22,11	0,00	0,00	0,00	0,00	22,11
1/0020004/01665		Grundstück Nr. 277/3, KG-Nr. 12163, Straßenverkehrs anl. 01.01.1900				26.216,60	0,00	0,00	0,00	0,00	26.216,60
1/0020004/01666		Grundstück Nr. 291/3, KG-Nr. 12163, Straßenverkehrs anl. 01.01.1900				2.257,46	0,00	0,00	0,00	0,00	2.257,46
1/0020004/01667		Grundstück Nr. 292/2, KG-Nr. 12163, Straßenverkehrs anl. 01.01.1900				48,36	0,00	0,00	0,00	0,00	48,36
1/0020004/01670		Grundstück Nr. 353/4, KG-Nr. 12163, Straßenverkehrs anl. 01.01.1900				5.050,86	0,00	0,00	0,00	0,00	5.050,86
1/0020004/01671		Grundstück Nr. 357/5, KG-Nr. 12163, Straßenverkehrs anl. 01.01.1900				15,41	0,00	0,00	0,00	0,00	15,41
1/0020004/01678		Grundstück Nr. 396/5, KG-Nr. 12163, Straßenverkehrs anl. 01.01.1900				303,28	0,00	0,00	0,00	0,00	303,28
1/0020004/01682		Grundstück Nr. 43, KG-Nr. 12163, Straßenverkehrs anl. 01.01.1900				10.946,71	0,00	0,00	0,00	0,00	10.946,71
1/0020004/01684		Grundstück Nr. 471/1, KG-Nr. 12163, Straßenverkehrs anl. 01.01.1900				102.845,95	0,00	0,00	0,00	0,00	102.845,95
1/0020004/01685		Grundstück Nr. 471/1, KG-Nr. 12163, Verkehrsrandfläche 101.01.1900				50.906,10	0,00	0,00	0,00	0,00	50.906,10
1/0020004/01686		Grundstück Nr. 471/1, KG-Nr. 12163, Verkehrsrandfläche 2 01.01.1900				8.788,99	0,00	0,00	0,00	0,00	8.788,99
1/0020004/01687		Grundstück Nr. 471/2, KG-Nr. 12163, Straßenverkehrs anl. 01.01.1900				35.398,61	0,00	0,00	0,00	0,00	35.398,61

Ansatz	MVAG	Bezeichnung	Inbetrieb-	RND	ND	Buchwert	Zugänge/	Abgänge/	Wertaufholung+/	Abschreibung	Buchwert
	Konto		nahme			31.12.2020	+ Umbuchungen -	-	Wertminderung-		31.12.2021
1/0020004/01689		Grundstück Nr. 472/2, KG-Nr. 12163, Straßenverkehrsanlage				2.630,52	0,00	0,00	0,00	0,00	2.630,52
1/0020004/01690		Grundstück Nr. 472/2, KG-Nr. 12163, Verkehrsrandfläche				194,25	0,00	0,00	0,00	0,00	194,25
1/0020004/01691		Grundstück Nr. 472/2, KG-Nr. 12163, Verkehrsrandfläche				66,92	0,00	0,00	0,00	0,00	66,92
1/0020004/01692		Grundstück Nr. 472/2, KG-Nr. 12163, Verkehrsrandfläche				230,84	0,00	0,00	0,00	0,00	230,84
1/0020004/01693		Grundstück Nr. 473/1, KG-Nr. 12163, Straßenverkehrsanlage				30.370,67	0,00	0,00	0,00	0,00	30.370,67
1/0020004/01694		Grundstück Nr. 473/2, KG-Nr. 12163, Straßenverkehrsanlage				84,49	0,00	0,00	0,00	0,00	84,49
1/0020004/01695		Grundstück Nr. 474, KG-Nr. 12163, Straßenverkehrsanlage				28.424,94	0,00	0,00	0,00	0,00	28.424,94
1/0020004/01696		Grundstück Nr. 476/1, KG-Nr. 12163, Straßenverkehrsanlage				47,05	0,00	0,00	0,00	0,00	47,05
1/0020004/01697		Grundstück Nr. 476/2, KG-Nr. 12163, Straßenverkehrsanlage				30,32	0,00	0,00	0,00	0,00	30,32
1/0020004/01698		Grundstück Nr. 476/3, KG-Nr. 12163, Straßenverkehrsanlage				231,19	0,00	0,00	0,00	0,00	231,19
1/0020004/01699		Grundstück Nr. 477, KG-Nr. 12163, Straßenverkehrsanlage				225,76	0,00	0,00	0,00	0,00	225,76
1/0020004/01700		Grundstück Nr. 478/1, KG-Nr. 12163, Straßenverkehrsanlage				3.135,76	0,00	0,00	0,00	0,00	3.135,76
1/0020004/01701		Grundstück Nr. 478/2, KG-Nr. 12163, Straßenverkehrsanlage				32,58	0,00	0,00	0,00	0,00	32,58
1/0020004/01702		Grundstück Nr. 478/7, KG-Nr. 12163, Straßenverkehrsanlage				442,99	0,00	0,00	0,00	0,00	442,99
1/0020004/01703		Grundstück Nr. 479, KG-Nr. 12163, Straßenverkehrsanlage				25.687,22	0,00	0,00	0,00	0,00	25.687,22
1/0020004/01704		Grundstück Nr. 48/2, KG-Nr. 12163, Verkehrsrandfläche				15.291,03	0,00	0,00	0,00	0,00	15.291,03
1/0020004/01705		Grundstück Nr. 480/1, KG-Nr. 12163, Straßenverkehrsanlage				73.934,20	0,00	0,00	0,00	0,00	73.934,20
1/0020004/01706		Grundstück Nr. 480/1, KG-Nr. 12163, Verkehrsrandfläche				1.284,45	0,00	0,00	0,00	0,00	1.284,45
1/0020004/01708		Grundstück Nr. 480/1, KG-Nr. 12163, Verkehrsrandfläche				5.955,99	0,00	0,00	0,00	0,00	5.955,99
1/0020004/01709		Grundstück Nr. 480/1, KG-Nr. 12163, Verkehrsrandfläche				1.289,21	0,00	0,00	0,00	0,00	1.289,21
1/0020004/01710		Grundstück Nr. 480/1, KG-Nr. 12163, Verkehrsrandfläche				1.247,53	0,00	0,00	0,00	0,00	1.247,53
1/0020004/01711		Grundstück Nr. 480/2, KG-Nr. 12163, Straßenverkehrsanlage				21.389,34	0,00	0,00	0,00	0,00	21.389,34
1/0020004/01712		Grundstück Nr. 481/1, KG-Nr. 12163, Straßenverkehrsanlage				2.860,05	0,00	0,00	0,00	0,00	2.860,05
1/0020004/01714		Grundstück Nr. 481/2, KG-Nr. 12163, Straßenverkehrsanlage				1.424,22	0,00	0,00	0,00	0,00	1.424,22
1/0020004/01715		Grundstück Nr. 482, KG-Nr. 12163, verbuschte Fläche				15.114,77	0,00	0,00	0,00	0,00	15.114,77
1/0020004/01716		Grundstück Nr. 482, KG-Nr. 12163, Straßenverkehrsanlage				73.968,14	0,00	0,00	0,00	0,00	73.968,14
1/0020004/01719		Grundstück Nr. 483, KG-Nr. 12163, Straßenverkehrsanlage				54.846,39	0,00	0,00	0,00	0,00	54.846,39
1/0020004/01721		Grundstück Nr. 485, KG-Nr. 12163, Straßenverkehrsanlage				15.865,37	0,00	0,00	0,00	0,00	15.865,37
1/0020004/01723		Grundstück Nr. 486/3, KG-Nr. 12163, Straßenverkehrsanlage				10.760,03	0,00	0,00	0,00	0,00	10.760,03
1/0020004/01724		Grundstück Nr. 491, KG-Nr. 12163, Verkehrsrandfläche				25.127,17	0,00	0,00	0,00	0,00	25.127,17
1/0020004/01725		Grundstück Nr. 492, KG-Nr. 12163, Straßenverkehrsanlage				57.043,71	0,00	0,00	0,00	0,00	57.043,71
1/0020004/01726		Grundstück Nr. 5/1, KG-Nr. 12163, Straßenverkehrsanlage				279,83	0,00	0,00	0,00	0,00	279,83
1/0020004/01729		Grundstück Nr. 73/1, KG-Nr. 12163, Straßenverkehrsanlage				682,14	0,00	0,00	0,00	0,00	682,14
1/0020004/01731		Grundstück Nr. 73/1, KG-Nr. 12163, Verkehrsrandfläche				567,56	0,00	0,00	0,00	0,00	567,56
1/0020004/01733		Grundstück Nr. 73/2, KG-Nr. 12163, Straßenverkehrsanlage				90,40	0,00	0,00	0,00	0,00	90,40
1/0020004/01768		Grundstück Nr. 876/2, KG-Nr. 12150, verbuschte Fläche				891,58	0,00	0,00	0,00	0,00	891,58
1/0030001/01131		Grundstück Nr. .3, KG-Nr. 12148, Garten				87.322,38	0,00	0,00	0,00	0,00	87.322,38
1/0030001/01134		Grundstück Nr. 109/6, KG-Nr. 12148, Garten				7.372,04	0,00	0,00	0,00	0,00	7.372,04
1/0030001/01135		Grundstück Nr. 240/2, KG-Nr. 12148, landwirtschaftlich ger				891,26	0,00	0,00	0,00	0,00	891,26

Ansatz	MVAG	Bezeichnung	Inbetrieb-	RND	ND	Buchwert	Zugänge/	Abgänge/	Wertaufholung+/	Abschreibung	Buchwert
	Konto		nahme			31.12.2020	+ Umbuchungen -	-	Wertminderung-		31.12.2021
1/0030001/01148		Grundstück Nr. 430/2, KG-Nr. 12148, landwirtschaftlich ger 01.01.1900				3.398,64	0,00	0,00	0,00	0,00	3.398,64
1/0030001/01149		Grundstück Nr. 430/3, KG-Nr. 12148, landwirtschaftlich ger 01.01.1900				550,90	0,00	0,00	0,00	0,00	550,90
1/0030001/01151		Grundstück Nr. 432/15, KG-Nr. 12148, landwirtschaftlich ge 01.01.1900				1.937,93	0,00	0,00	0,00	0,00	1.937,93
1/0030001/01153		Grundstück Nr. 432/5, KG-Nr. 12148, landwirtschaftlich ger 01.01.1900				2.083,52	0,00	0,00	0,00	0,00	2.083,52
1/0030001/01154		Grundstück Nr. 432/6, KG-Nr. 12148, landwirtschaftlich ger 01.01.1900				5.174,43	0,00	0,00	0,00	0,00	5.174,43
1/0030001/01156		Grundstück Nr. 435, KG-Nr. 12148, landwirtschaftlich genu 01.01.1900				2.117,31	0,00	0,00	0,00	0,00	2.117,31
1/0030001/01158		Grundstück Nr. 435, KG-Nr. 12148, landwirtschaftlich genu 01.01.1900				405,21	0,00	0,00	0,00	0,00	405,21
1/0030001/01160		Grundstück Nr. 435, KG-Nr. 12148, landwirtschaftlich genu 01.01.1900				46,17	0,00	0,00	0,00	0,00	46,17
1/0030001/01162		Grundstück Nr. 435, KG-Nr. 12148, landwirtschaftlich genu 01.01.1900				1.786,65	0,00	0,00	0,00	0,00	1.786,65
1/0030001/01163		Grundstück Nr. 435, KG-Nr. 12148, landwirtschaftlich genu 01.01.1900				4.755,99	0,00	0,00	0,00	0,00	4.755,99
1/0030001/01172		Grundstück Nr. 445, KG-Nr. 12148, landwirtschaftlich genu 01.01.1900				225,16	0,00	0,00	0,00	0,00	225,16
1/0030001/01174		Grundstück Nr. 463, KG-Nr. 12148, landwirtschaftlich genu 01.01.1900				549,71	0,00	0,00	0,00	0,00	549,71
1/0030001/01175		Grundstück Nr. 465, KG-Nr. 12148, landwirtschaftlich genu 01.01.1900				4.627,52	0,00	0,00	0,00	0,00	4.627,52
1/0030001/01177		Grundstück Nr. 482, KG-Nr. 12148, landwirtschaftlich genu 01.01.1900				1.883,11	0,00	0,00	0,00	0,00	1.883,11
1/0030001/01179		Grundstück Nr. 489, KG-Nr. 12148, landwirtschaftlich genu 01.01.1900				503,02	0,00	0,00	0,00	0,00	503,02
1/0030001/01181		Grundstück Nr. 499, KG-Nr. 12148, landwirtschaftlich genu 01.01.1900				1.591,19	0,00	0,00	0,00	0,00	1.591,19
1/0030001/01182		Grundstück Nr. 501, KG-Nr. 12148, landwirtschaftlich genu 01.01.1900				282,18	0,00	0,00	0,00	0,00	282,18
1/0030001/01186		Grundstück Nr. 66/3, KG-Nr. 12148, landwirtschaftlich genu 01.01.1900				6.509,25	0,00	0,00	0,00	0,00	6.509,25
1/0030001/01187		Grundstück Nr. 77/1, KG-Nr. 12148, Garten 512,4 m ² Gart 01.01.1900				61.024,79	0,00	0,00	0,00	0,00	61.024,79
1/0030001/01189		Grundstück Nr. .1/1, KG-Nr. 12162, Garten 520,48 m ² Gart 01.01.1900				63.581,84	0,00	0,00	0,00	0,00	63.581,84
1/0030001/01191		Grundstück Nr. .1/1, KG-Nr. 12162, Garten 958,65 m ² Gart 01.01.1900				117.108,68	0,00	0,00	0,00	0,00	117.108,68
1/0030001/01193		Grundstück Nr. .1/1, KG-Nr. 12162, Garten 814,73 m ² Gart 01.01.1900				99.527,42	0,00	0,00	0,00	0,00	99.527,42
1/0030001/01197		Grundstück Nr. .1/3, KG-Nr. 12162, Garten 576,77 m ² Gart 01.01.1900				70.458,22	0,00	0,00	0,00	0,00	70.458,22
1/0030001/01198		Grundstück Nr. .144, KG-Nr. 12162, Garten 139,32 m ² Gart 01.01.1900				17.019,33	0,00	0,00	0,00	0,00	17.019,33
1/0030001/01200		Grundstück Nr. .144, KG-Nr. 12162, Garten 919,28 m ² Gart 01.01.1900				112.299,24	0,00	0,00	0,00	0,00	112.299,24
1/0030001/01201		Grundstück Nr. .144, KG-Nr. 12162, Garten 219,31 m ² Gart 01.01.1900				26.790,91	0,00	0,00	0,00	0,00	26.790,91
1/0030001/01208		Grundstück Nr. .279, KG-Nr. 12162, Garten 527,5 m ² Gart 01.01.1900				64.439,40	0,00	0,00	0,00	0,00	64.439,40
1/0030001/01216		Grundstück Nr. .45, KG-Nr. 12162, Garten 75,18 m ² Gart 01.01.1900				9.183,99	0,00	0,00	0,00	0,00	9.183,99
1/0030001/01222		Grundstück Nr. 1/1, KG-Nr. 12162, Garten 2929,94 m ² Gart 01.01.1900				357.921,47	0,00	0,00	0,00	0,00	357.921,47
1/0030001/01225		Grundstück Nr. 1/2, KG-Nr. 12162, Garten 6155,55 m ² Gart 01.01.1900				751.961,99	0,00	0,00	0,00	0,00	751.961,99
1/0030001/01235		Grundstück Nr. 106/18, KG-Nr. 12162, landwirtschaftlich ge 01.01.1900				5.231,23	0,00	0,00	0,00	0,00	5.231,23
1/0030001/01236		Grundstück Nr. 106/28, KG-Nr. 12162, Garten 345,23 m ² G 01.01.1900				42.173,30	0,00	0,00	0,00	0,00	42.173,30
1/0030001/01238		Grundstück Nr. 106/29, KG-Nr. 12162, Garten 1457,95 m ² 01.01.1900				178.103,17	0,00	0,00	0,00	0,00	178.103,17
1/0030001/01245		Grundstück Nr. 106/31, KG-Nr. 12162, landwirtschaftlich ge 01.01.1900				2.575,85	0,00	0,00	0,00	0,00	2.575,85
1/0030001/01246		Grundstück Nr. 106/41, KG-Nr. 12162, landwirtschaftlich ge 01.01.1900				8.464,34	0,00	0,00	0,00	0,00	8.464,34
1/0030001/01248		Grundstück Nr. 106/41, KG-Nr. 12162, landwirtschaftlich ge 01.01.1900				123,62	0,00	0,00	0,00	0,00	123,62
1/0030001/01249		Grundstück Nr. 106/41, KG-Nr. 12162, landwirtschaftlich ge 01.01.1900				33.303,77	0,00	0,00	0,00	0,00	33.303,77
1/0030001/01250		Grundstück Nr. 106/41, KG-Nr. 12162, landwirtschaftlich ge 01.01.1900				13.710,05	0,00	0,00	0,00	0,00	13.710,05
1/0030001/01251		Grundstück Nr. 106/41, KG-Nr. 12162, landwirtschaftlich ge 01.01.1900				279,77	0,00	0,00	0,00	0,00	279,77

Ansatz	MVAG Konto	Bezeichnung	Inbetrieb- nahme	RND	ND	Buchwert 31.12.2020	Zugänge/ + Umbuchungen	Abgänge/ -	Wertaufholung/ Wertminderung-	Abschreibung	Buchwert 31.12.2021
	1/0030001/01252	Grundstück Nr. 106/46, KG-Nr. 12162, Garten 549,98 m² G 01.01.1900				67.185,56	0,00	0,00	0,00	0,00	67.185,56
	1/0030001/01255	Grundstück Nr. 106/55, KG-Nr. 12162, Garten 2428,6 m² G 01.01.1900				540.997,78	-455.962,78	85.035,00	0,00	0,00	0,00
	1/0030001/01259	Grundstück Nr. 107/6, KG-Nr. 12162, landwirtschaftlich ger 01.01.1900				5.515,82	0,00	0,00	0,00	0,00	5.515,82
	1/0030001/01261	Grundstück Nr. 1101, KG-Nr. 12162, landwirtschaftlich gen 01.01.1900				4.691,94	0,00	0,00	0,00	0,00	4.691,94
	1/0030001/01265	Grundstück Nr. 1143, KG-Nr. 12162, Weingarten 745,07 m 01.01.1900				4.917,46	0,00	0,00	0,00	0,00	4.917,46
	1/0030001/01266	Grundstück Nr. 1168, KG-Nr. 12162, landwirtschaftlich gen 01.01.1900				2.069,96	0,00	0,00	0,00	0,00	2.069,96
	1/0030001/01269	Grundstück Nr. 1170/1, KG-Nr. 12162, landwirtschaftlich ge 01.01.1900				5.853,94	0,00	0,00	0,00	0,00	5.853,94
	1/0030001/01270	Grundstück Nr. 1170/2, KG-Nr. 12162, landwirtschaftlich ge 01.01.1900				7.243,43	0,00	0,00	0,00	0,00	7.243,43
	1/0030001/01271	Grundstück Nr. 1170/4, KG-Nr. 12162, landwirtschaftlich ge 01.01.1900				957,26	0,00	0,00	0,00	0,00	957,26
	1/0030001/01272	Grundstück Nr. 1177/1, KG-Nr. 12162, landwirtschaftlich ge 01.01.1900				5.987,09	0,00	0,00	0,00	0,00	5.987,09
	1/0030001/01273	Grundstück Nr. 1177/2, KG-Nr. 12162, landwirtschaftlich ge 01.01.1900				8.454,04	0,00	0,00	0,00	0,00	8.454,04
	1/0030001/01274	Grundstück Nr. 119, KG-Nr. 12162, landwirtschaftlich genu 01.01.1900				9.209,94	0,00	0,00	0,00	0,00	9.209,94
	1/0030001/01275	Grundstück Nr. 1205, KG-Nr. 12162, landwirtschaftlich gen 01.01.1900				2.849,98	0,00	0,00	0,00	0,00	2.849,98
	1/0030001/01276	Grundstück Nr. 1206, KG-Nr. 12162, landwirtschaftlich gen 01.01.1900				4.343,69	0,00	0,00	0,00	0,00	4.343,69
	1/0030001/01277	Grundstück Nr. 121/1, KG-Nr. 12162, landwirtschaftlich ger 01.01.1900				29.983,24	0,00	29.983,24	0,00	0,00	0,00
	1/0030001/01279	Grundstück Nr. 121/2, KG-Nr. 12162, landwirtschaftlich ger 01.01.1900				358,08	0,00	0,00	0,00	0,00	358,08
	1/0030001/01283	Grundstück Nr. 129, KG-Nr. 12162, landwirtschaftlich genu 01.01.1900				1.979,21	0,00	0,00	0,00	0,00	1.979,21
	1/0030001/01284	Grundstück Nr. 129, KG-Nr. 12162, landwirtschaftlich genu 01.01.1900				203,28	0,00	0,00	0,00	0,00	203,28
	1/0030001/01289	Grundstück Nr. 140, KG-Nr. 12162, landwirtschaftlich genu 01.01.1900				12.576,50	0,00	0,00	0,00	0,00	12.576,50
	1/0030001/01314	Grundstück Nr. 1439/3, KG-Nr. 12162, landwirtschaftlich ge 01.01.1900				680,22	0,00	0,00	0,00	0,00	680,22
	1/0030001/01318	Grundstück Nr. 1439/4, KG-Nr. 12162, landwirtschaftlich ge 01.01.1900				181,30	0,00	0,00	0,00	0,00	181,30
	1/0030001/01319	Grundstück Nr. 1439/4, KG-Nr. 12162, landwirtschaftlich ge 01.01.1900				86,10	0,00	0,00	0,00	0,00	86,10
	1/0030001/01320	Grundstück Nr. 1439/4, KG-Nr. 12162, landwirtschaftlich ge 01.01.1900				267,46	0,00	0,00	0,00	0,00	267,46
	1/0030001/01341	Grundstück Nr. 146/1, KG-Nr. 12162, landwirtschaftlich ger 01.01.1900				3.506,22	0,00	0,00	0,00	0,00	3.506,22
	1/0030001/01368	Grundstück Nr. 1467, KG-Nr. 12162, landwirtschaftlich gen 01.01.1900				163,20	0,00	0,00	0,00	0,00	163,20
	1/0030001/01372	Grundstück Nr. 1470/2, KG-Nr. 12162, landwirtschaftlich ge 01.01.1900				112,31	0,00	0,00	0,00	0,00	112,31
	1/0030001/01382	Grundstück Nr. 1478, KG-Nr. 12162, Garten 117,17 m² Gai 01.01.1900				14.313,49	0,00	0,00	0,00	0,00	14.313,49
	1/0030001/01390	Grundstück Nr. 1502, KG-Nr. 12162, landwirtschaftlich gen 01.01.1900				593,12	0,00	0,00	0,00	0,00	593,12
	1/0030001/01396	Grundstück Nr. 152, KG-Nr. 12162, landwirtschaftlich genu 01.01.1900				443,52	0,00	0,00	0,00	0,00	443,52
	1/0030001/01399	Grundstück Nr. 1521, KG-Nr. 12162, landwirtschaftlich gen 01.01.1900				8.004,25	0,00	0,00	0,00	0,00	8.004,25
	1/0030001/01401	Grundstück Nr. 1521, KG-Nr. 12162, landwirtschaftlich gen 01.01.1900				3.224,40	0,00	0,00	0,00	0,00	3.224,40
	1/0030001/01402	Grundstück Nr. 1529, KG-Nr. 12162, landwirtschaftlich gen 01.01.1900				7.944,29	0,00	0,00	0,00	0,00	7.944,29
	1/0030001/01403	Grundstück Nr. 1530, KG-Nr. 12162, landwirtschaftlich gen 01.01.1900				999,77	0,00	0,00	0,00	0,00	999,77
	1/0030001/01405	Grundstück Nr. 1530, KG-Nr. 12162, landwirtschaftlich gen 01.01.1900				94,55	0,00	0,00	0,00	0,00	94,55
	1/0030001/01406	Grundstück Nr. 1530, KG-Nr. 12162, landwirtschaftlich gen 01.01.1900				983,06	0,00	0,00	0,00	0,00	983,06
	1/0030001/01407	Grundstück Nr. 171, KG-Nr. 12162, landwirtschaftlich genu 01.01.1900				478,94	0,00	0,00	0,00	0,00	478,94
	1/0030001/01408	Grundstück Nr. 172, KG-Nr. 12162, landwirtschaftlich genu 01.01.1900				1.823,18	0,00	0,00	0,00	0,00	1.823,18
	1/0030001/01409	Grundstück Nr. 177/1, KG-Nr. 12162, landwirtschaftlich ger 01.01.1900				13.348,24	0,00	0,00	0,00	0,00	13.348,24
	1/0030001/01410	Grundstück Nr. 177/2, KG-Nr. 12162, landwirtschaftlich ger 01.01.1900				21.036,61	0,00	0,00	0,00	0,00	21.036,61

Ansatz	MVAG	Bezeichnung	Inbetrieb-	RND	ND	Buchwert	Zugänge/	Abgänge/	Wertaufholung+/	Abschreibung	Buchwert
	Konto		nahme			31.12.2020	+ Umbuchungen -	-	Wertminderung-		31.12.2021
1/0030001/01414		Grundstück Nr. 185/15, KG-Nr. 12162, landwirtschaftlich ge				5.506,22	0,00	0,00	0,00	0,00	5.506,22
1/0030001/01418		Grundstück Nr. 332, KG-Nr. 12162, landwirtschaftlich genu				982,08	0,00	0,00	0,00	0,00	982,08
1/0030001/01419		Grundstück Nr. 357, KG-Nr. 12162, landwirtschaftlich genu				3.608,25	0,00	0,00	0,00	0,00	3.608,25
1/0030001/01420		Grundstück Nr. 387, KG-Nr. 12162, landwirtschaftlich genu				2.033,92	0,00	0,00	0,00	0,00	2.033,92
1/0030001/01422		Grundstück Nr. 400, KG-Nr. 12162, landwirtschaftlich genu				522,69	0,00	0,00	0,00	0,00	522,69
1/0030001/01423		Grundstück Nr. 402, KG-Nr. 12162, landwirtschaftlich genu				726,46	0,00	0,00	0,00	0,00	726,46
1/0030001/01424		Grundstück Nr. 407, KG-Nr. 12162, landwirtschaftlich genu				2.261,89	0,00	0,00	0,00	0,00	2.261,89
1/0030001/01425		Grundstück Nr. 408, KG-Nr. 12162, landwirtschaftlich genu				540,38	0,00	0,00	0,00	0,00	540,38
1/0030001/01428		Grundstück Nr. 455, KG-Nr. 12162, landwirtschaftlich genu				1.061,02	0,00	0,00	0,00	0,00	1.061,02
1/0030001/01429		Grundstück Nr. 481/2, KG-Nr. 12162, landwirtschaftlich ger				2.962,41	0,00	0,00	0,00	0,00	2.962,41
1/0030001/01430		Grundstück Nr. 482/2, KG-Nr. 12162, landwirtschaftlich ger				3.659,70	0,00	0,00	0,00	0,00	3.659,70
1/0030001/01432		Grundstück Nr. 490/2, KG-Nr. 12162, landwirtschaftlich ger				3.502,52	0,00	0,00	0,00	0,00	3.502,52
1/0030001/01433		Grundstück Nr. 517/2, KG-Nr. 12162, landwirtschaftlich ger				2.105,27	0,00	0,00	0,00	0,00	2.105,27
1/0030001/01434		Grundstück Nr. 537/1, KG-Nr. 12162, landwirtschaftlich ger				6.550,53	0,00	0,00	0,00	0,00	6.550,53
1/0030001/01437		Grundstück Nr. 537/2, KG-Nr. 12162, landwirtschaftlich ger				16.919,76	0,00	0,00	0,00	0,00	16.919,76
1/0030001/01439		Grundstück Nr. 537/2, KG-Nr. 12162, landwirtschaftlich ger				18.045,52	0,00	0,00	0,00	0,00	18.045,52
1/0030001/01442		Grundstück Nr. 538/1, KG-Nr. 12162, landwirtschaftlich ger				6.990,23	0,00	0,00	0,00	0,00	6.990,23
1/0030001/01494		Grundstück Nr. 552, KG-Nr. 12162, landwirtschaftlich genu				575,95	0,00	0,00	0,00	0,00	575,95
1/0030001/01496		Grundstück Nr. 557/1, KG-Nr. 12162, Garten 473,46 m² Ga				57.837,87	0,00	0,00	0,00	0,00	57.837,87
1/0030001/01497		Grundstück Nr. 557/5, KG-Nr. 12162, Garten 930,58 m² Ga				113.679,65	0,00	0,00	0,00	0,00	113.679,65
1/0030001/01500		Grundstück Nr. 570/1, KG-Nr. 12162, landwirtschaftlich ger				6.605,25	0,00	0,00	0,00	0,00	6.605,25
1/0030001/01502		Grundstück Nr. 572/4, KG-Nr. 12162, Weingarten 1071,27				7.070,38	0,00	0,00	0,00	0,00	7.070,38
1/0030001/01503		Grundstück Nr. 575/1, KG-Nr. 12162, Weingarten 914,85 r				6.038,01	0,00	0,00	0,00	0,00	6.038,01
1/0030001/01504		Grundstück Nr. 575/2, KG-Nr. 12162, Weingarten 584,49 r				3.857,63	0,00	0,00	0,00	0,00	3.857,63
1/0030001/01505		Grundstück Nr. 592/2, KG-Nr. 12162, Weingarten 852,16 r				5.624,26	0,00	0,00	0,00	0,00	5.624,26
1/0030001/01510		Grundstück Nr. 647/2, KG-Nr. 12162, landwirtschaftlich ger				8.593,27	0,00	0,00	0,00	0,00	8.593,27
1/0030001/01512		Grundstück Nr. 651/2, KG-Nr. 12162, landwirtschaftlich ger				4.294,88	0,00	0,00	0,00	0,00	4.294,88
1/0030001/01534		Grundstück Nr. 679/4, KG-Nr. 12162, landwirtschaftlich ger				4.658,35	0,00	0,00	0,00	0,00	4.658,35
1/0030001/01536		Grundstück Nr. 684/12, KG-Nr. 12162, Garten 593,71 m² G				72.527,61	0,00	0,00	0,00	0,00	72.527,61
1/0030001/01543		Grundstück Nr. 699/2, KG-Nr. 12162, Garten 265,77 m² Ga				32.466,46	0,00	0,00	0,00	0,00	32.466,46
1/0030001/01544		Grundstück Nr. 7/1, KG-Nr. 12162, Garten 443,17 m² Garte				54.137,65	0,00	0,00	0,00	0,00	54.137,65
1/0030001/01555		Grundstück Nr. 708/3, KG-Nr. 12162, Garten 2307,7 m² Ga				1.523,08	0,00	0,00	0,00	0,00	1.523,08
1/0030001/01561		Grundstück Nr. 743, KG-Nr. 12162, Weingarten 2674,52 m				17.651,83	0,00	0,00	0,00	0,00	17.651,83
1/0030001/01562		Grundstück Nr. 744/1, KG-Nr. 12162, Weingarten 1486,71				9.812,29	0,00	0,00	0,00	0,00	9.812,29
1/0030001/01563		Grundstück Nr. 744/2, KG-Nr. 12162, Weingarten 1562,2 r				10.310,52	0,00	0,00	0,00	0,00	10.310,52
1/0030001/01564		Grundstück Nr. 744/3, KG-Nr. 12162, Weingarten 1623,39				10.714,37	0,00	0,00	0,00	0,00	10.714,37
1/0030001/01565		Grundstück Nr. 744/4, KG-Nr. 12162, Weingarten 1555,28				10.264,85	0,00	0,00	0,00	0,00	10.264,85
1/0030001/01579		Grundstück Nr. 795/15, KG-Nr. 12162, Garten 81,58 m² Ga				53,84	0,00	0,00	0,00	0,00	53,84
1/0030001/01593		Grundstück Nr. 95/10, KG-Nr. 12162, landwirtschaftlich ger				292,33	0,00	0,00	0,00	0,00	292,33

Ansatz	MVAG	Bezeichnung	Inbetrieb-	RND	ND	Buchwert	Zugänge/	Abgänge/	Wertaufholung+/	Abschreibung	Buchwert
	Konto		nahme			31.12.2020	+ Umbuchungen -	-	Wertminderung-		31.12.2021
1/0030001/01594		Grundstück Nr. 95/4, KG-Nr. 12162, Garten 5554,2 m² Gartl 01.01.1900				678.501,07	0,00	0,00	0,00	0,00	678.501,07
1/0030001/01603		Grundstück Nr. 1/1, KG-Nr. 12163, landwirtschaftlich genut 01.01.1900				258,73	0,00	0,00	0,00	0,00	258,73
1/0030001/01651		Grundstück Nr. 163/17, KG-Nr. 12163, landwirtschaftlich ge 01.01.1900				206,84	0,00	0,00	0,00	0,00	206,84
1/0030001/01652		Grundstück Nr. 164/4, KG-Nr. 12163, landwirtschaftlich ger 01.01.1900				380,06	0,00	0,00	0,00	0,00	380,06
1/0030001/01659		Grundstück Nr. 2/2, KG-Nr. 12163, landwirtschaftlich genut 01.01.1900				377,41	0,00	0,00	0,00	0,00	377,41
1/0030001/01661		Grundstück Nr. 2/2, KG-Nr. 12163, landwirtschaftlich genut 01.01.1900				1.366,48	0,00	0,00	0,00	0,00	1.366,48
1/0030001/01668		Grundstück Nr. 312/1, KG-Nr. 12163, landwirtschaftlich ger 01.01.1900				3.395,77	0,00	0,00	0,00	0,00	3.395,77
1/0030001/01669		Grundstück Nr. 312/2, KG-Nr. 12163, Weingarten 545,77 m 01.01.1900				3.602,08	0,00	0,00	0,00	0,00	3.602,08
1/0030001/01676		Grundstück Nr. 396/2, KG-Nr. 12163, landwirtschaftlich ger 01.01.1900				319,19	0,00	0,00	0,00	0,00	319,19
1/0030001/01680		Grundstück Nr. 4/1, KG-Nr. 12163, landwirtschaftlich genut 01.01.1900				838,82	0,00	0,00	0,00	0,00	838,82
1/0030001/01683		Grundstück Nr. 43, KG-Nr. 12163, landwirtschaftlich genutz 01.01.1900				2.056,03	0,00	0,00	0,00	0,00	2.056,03
1/0030001/01688		Grundstück Nr. 472/1, KG-Nr. 12163, landwirtschaftlich ger 01.01.1900				542,12	0,00	0,00	0,00	0,00	542,12
1/0030001/01707		Grundstück Nr. 480/1, KG-Nr. 12163, landwirtschaftlich ger 01.01.1900				580,67	0,00	0,00	0,00	0,00	580,67
1/0030001/01717		Grundstück Nr. 482, KG-Nr. 12163, landwirtschaftlich genu 01.01.1900				254,33	0,00	0,00	0,00	0,00	254,33
1/0030001/01722		Grundstück Nr. 486/2, KG-Nr. 12163, landwirtschaftlich ger 01.01.1900				244,60	0,00	0,00	0,00	0,00	244,60
1/0030001/01728		Grundstück Nr. 73/1, KG-Nr. 12163, landwirtschaftlich gen 01.01.1900				616,20	0,00	0,00	0,00	0,00	616,20
1/0030001/01730		Grundstück Nr. 73/1, KG-Nr. 12163, landwirtschaftlich gen 01.01.1900				443,20	0,00	0,00	0,00	0,00	443,20
1/0030001/01732		Grundstück Nr. 73/2, KG-Nr. 12163, landwirtschaftlich gen 01.01.1900				1.218,35	0,00	0,00	0,00	0,00	1.218,35
1/0030001/01734		Grundstück Nr. 73/2, KG-Nr. 12163, landwirtschaftlich gen 01.01.1900				19,95	0,00	0,00	0,00	0,00	19,95
1/0030001/01735		Grundstück Nr. 73/2, KG-Nr. 12163, landwirtschaftlich gen 01.01.1900				136,23	0,00	0,00	0,00	0,00	136,23
1/0030001/01736		Grundstück Nr. 94/2, KG-Nr. 12163, Garten 33,61 m² Garte 01.01.1900				22,18	0,00	0,00	0,00	0,00	22,18
1/0030001/01737		Grundstück Nr. 234/2, KG-Nr. 12150, Weingarten 1683 m² 01.01.1900				7.337,88	0,00	0,00	0,00	0,00	7.337,88
1/0030001/01744		Grundstück Nr. 306/2, KG-Nr. 12150, landwirtschaftlich ger 01.01.1900				854,56	0,00	0,00	0,00	0,00	854,56
1/0030001/01745		Grundstück Nr. 306/2, KG-Nr. 12150, Weingarten 1097 m² 01.01.1900				4.782,92	0,00	0,00	0,00	0,00	4.782,92
1/0030001/01747		Grundstück Nr. 306/3, KG-Nr. 12150, Weingarten 547 m² V 01.01.1900				2.384,92	0,00	0,00	0,00	0,00	2.384,92
1/0030001/01749		Grundstück Nr. 306/4, KG-Nr. 12150, Weingarten 475 m² V 01.01.1900				2.071,00	0,00	0,00	0,00	0,00	2.071,00
1/0030001/01755		Grundstück Nr. 850, KG-Nr. 12150, landwirtschaftlich genu 01.01.1900				5.524,12	0,00	0,00	0,00	0,00	5.524,12
1/0030001/01769		Grundstück Nr. 202/4, KG-Nr. 12149, landwirtschaftlich ger 01.01.1900				0,00	0,00	0,00	0,00	0,00	0,00
1/0030001/01770		Grundstück Nr. 106/60, KG-Nr. 12162 2000 m² 11.03.2021				0,00	104.377,86	104.377,86	0,00	0,00	0,00
1/0030001/01772		Grundstück Nr. 1518, KG-Nr. 12162, landwirtschaftl. genutz 20.07.2021				0,00	0,00	62.320,00	62.320,00	0,00	0,00
1/0030001/01773		Grundstück Nr. 1519, KG-Nr. 12162, landwirtschaftlich gen 20.07.2021				0,00	0,00	65.970,00	65.970,00	0,00	0,00
1/0030001/01774		Grundstück Nr. 1517, KG-Nr. 112162, landwirtschaftlich ge 20.07.2021				0,00	0,00	156.576,00	156.576,00	0,00	0,00
1/0030002/01152		Grundstück Nr. 432/4, KG-Nr. 12148, Wald 224,09 m² Walc 01.01.1900				369,75	0,00	0,00	0,00	0,00	369,75
1/0030002/01267		Grundstück Nr. 1169, KG-Nr. 12162, Wald 1695,06 m² Wal 01.01.1900				2.796,85	0,00	0,00	0,00	0,00	2.796,85
1/0030002/01268		Grundstück Nr. 1170/1, KG-Nr. 12162, Wald 7259,09 m² W 01.01.1900				11.977,50	0,00	0,00	0,00	0,00	11.977,50
1/0030002/01379		Grundstück Nr. 1476/2, KG-Nr. 12162, Wald 1863,59 m² W 01.01.1900				3.074,92	0,00	0,00	0,00	0,00	3.074,92
1/0030002/01394		Grundstück Nr. 1508, KG-Nr. 12162, Wald 421,91 m² Wald 01.01.1900				278,46	0,00	0,00	0,00	0,00	278,46
1/0030002/01416		Grundstück Nr. 278/1, KG-Nr. 12162, Wald 446,13 m² Walc 01.01.1900				736,11	0,00	0,00	0,00	0,00	736,11
1/0030002/01417		Grundstück Nr. 308, KG-Nr. 12162, Wald 635,58 m² Wald 01.01.1900				1.048,71	0,00	0,00	0,00	0,00	1.048,71

Ansatz	MVAG	Bezeichnung	Inbetrieb-	RND	ND	Buchwert	Zugänge/	Abgänge/	Wertaufholung+/	Abschreibung	Buchwert
	Konto		nahme			31.12.2020	+ Umbuchungen -	-	Wertminderung-		31.12.2021
1/0030002/01438		Grundstück Nr. 537/2, KG-Nr. 12162, Wald 72578,54 m ² W	01.01.1900			119.754,59	0,00	0,00	0,00	0,00	119.754,59
1/0030002/01440		Grundstück Nr. 537/3, KG-Nr. 12162, Wald 5475,21 m ² Wa	01.01.1900			9.034,10	0,00	0,00	0,00	0,00	9.034,10
1/0030002/01443		Grundstück Nr. 538/1, KG-Nr. 12162, Wald 1362,23 m ² Wa	01.01.1900			2.247,68	0,00	0,00	0,00	0,00	2.247,68
1/0030002/01507		Grundstück Nr. 647/1, KG-Nr. 12162, Wald 9764,51 m ² Wa	01.01.1900			16.111,44	0,00	0,00	0,00	0,00	16.111,44
1/0030002/01511		Grundstück Nr. 647/3, KG-Nr. 12162, Wald 6041,65 m ² Wa	01.01.1900			9.968,72	0,00	0,00	0,00	0,00	9.968,72
1/0030002/01602		Grundstück Nr. 1/1, KG-Nr. 12163, Wald 14179,43 m ² Wal	01.01.1900			9.358,42	0,00	0,00	0,00	0,00	9.358,42
1/0030002/01605		Grundstück Nr. 1/2, KG-Nr. 12163, Wald 3981,75 m ² Wald	01.01.1900			2.627,96	0,00	0,00	0,00	0,00	2.627,96
1/0030002/01607		Grundstück Nr. 1/3, KG-Nr. 12163, Wald 258,99 m ² Wald	01.01.1900			170,93	0,00	0,00	0,00	0,00	170,93
1/0030002/01610		Grundstück Nr. 115/1, KG-Nr. 12163, Wald 12989,22 m ² W	01.01.1900			21.432,21	0,00	0,00	0,00	0,00	21.432,21
1/0030002/01660		Grundstück Nr. 2/2, KG-Nr. 12163, Wald 3032,62 m ² Wald	01.01.1900			2.001,53	0,00	0,00	0,00	0,00	2.001,53
1/0030002/01681		Grundstück Nr. 43, KG-Nr. 12163, Wald 632,06 m ² Wald	01.01.1900			1.042,90	0,00	0,00	0,00	0,00	1.042,90
1/0030002/01738		Grundstück Nr. 294, KG-Nr. 12150, Wald 8531 m ² Wald	01.01.1900			9.298,79	0,00	0,00	0,00	0,00	9.298,79
1/0030002/01739		Grundstück Nr. 299/2, KG-Nr. 12150, Wald 939 m ² Wald	01.01.1900			1.023,51	0,00	0,00	0,00	0,00	1.023,51
1/0030002/01740		Grundstück Nr. 303, KG-Nr. 12150, Wald 1734 m ² Wald	01.01.1900			1.890,06	0,00	0,00	0,00	0,00	1.890,06
1/0030002/01742		Grundstück Nr. 305, KG-Nr. 12150, Wald 806 m ² Wald	01.01.1900			878,54	0,00	0,00	0,00	0,00	878,54
1/0030002/01746		Grundstück Nr. 306/2, KG-Nr. 12150, Wald 14894 m ² Wald	01.01.1900			16.234,46	0,00	0,00	0,00	0,00	16.234,46
1/0030002/01748		Grundstück Nr. 306/3, KG-Nr. 12150, Wald 655970 m ² Wal	01.01.1900			715.007,30	0,00	0,00	0,00	0,00	715.007,30
1/0030002/01750		Grundstück Nr. 354, KG-Nr. 12150, Wald 20213 m ² Wald	01.01.1900			22.032,17	0,00	0,00	0,00	0,00	22.032,17
1/0030002/01751		Grundstück Nr. 836, KG-Nr. 12150, Wald 1919 m ² Wald	01.01.1900			2.091,71	0,00	0,00	0,00	0,00	2.091,71
1/0030002/01752		Grundstück Nr. 837, KG-Nr. 12150, Wald 2694 m ² Wald	01.01.1900			2.936,46	0,00	0,00	0,00	0,00	2.936,46
1/0030002/01753		Grundstück Nr. 838, KG-Nr. 12150, Wald 8297 m ² Wald	01.01.1900			9.043,73	0,00	0,00	0,00	0,00	9.043,73
1/0030002/01754		Grundstück Nr. 840, KG-Nr. 12150, Wald 3503 m ² Wald	01.01.1900			3.818,27	0,00	0,00	0,00	0,00	3.818,27
1/0030002/01756		Grundstück Nr. 852, KG-Nr. 12150, Wald 1027 m ² Wald	01.01.1900			1.119,43	0,00	0,00	0,00	0,00	1.119,43
1/0030002/01757		Grundstück Nr. 854/1, KG-Nr. 12150, Wald 3604 m ² Wald	01.01.1900			3.928,36	0,00	0,00	0,00	0,00	3.928,36
1/0030002/01758		Grundstück Nr. 854/2, KG-Nr. 12150, Wald 5812 m ² Wald	01.01.1900			6.335,08	0,00	0,00	0,00	0,00	6.335,08
1/0030002/01759		Grundstück Nr. 856, KG-Nr. 12150, Wald 4251 m ² Wald	01.01.1900			4.633,59	0,00	0,00	0,00	0,00	4.633,59
1/0030002/01760		Grundstück Nr. 857, KG-Nr. 12150, Wald 2902 m ² Wald	01.01.1900			3.163,18	0,00	0,00	0,00	0,00	3.163,18
1/0030002/01761		Grundstück Nr. 859, KG-Nr. 12150, Wald 8251 m ² Wald	01.01.1900			8.993,59	0,00	0,00	0,00	0,00	8.993,59
1/0030002/01762		Grundstück Nr. 866, KG-Nr. 12150, Wald 6402 m ² Wald	01.01.1900			6.978,18	0,00	0,00	0,00	0,00	6.978,18
1/0030002/01763		Grundstück Nr. 867, KG-Nr. 12150, Wald 3543 m ² Wald	01.01.1900			3.861,87	0,00	0,00	0,00	0,00	3.861,87
1/0030002/01764		Grundstück Nr. 873/2, KG-Nr. 12150, Wald 8585 m ² Wald	01.01.1900			9.357,65	0,00	0,00	0,00	0,00	9.357,65
1/0030002/01765		Grundstück Nr. 875/1, KG-Nr. 12150, Wald 369414 m ² Wal	01.01.1900			402.661,26	0,00	0,00	0,00	0,00	402.661,26
1/0030002/01766		Grundstück Nr. 875/2, KG-Nr. 12150, Wald 13984 m ² Wald	01.01.1900			15.242,56	0,00	0,00	0,00	0,00	15.242,56
1/0030002/01767		Grundstück Nr. 876/1, KG-Nr. 12150, Wald 7267 m ² Wald	01.01.1900			7.921,03	0,00	0,00	0,00	0,00	7.921,03
1/0030002/01770		Grundstück Nr. 373, KG-Nr. 12149, Wald 7146 m ² Wald	01.01.1900			0,00	0,00	0,00	0,00	0,00	0,00
1/0030002/01771		Grundstück Nr. 1177, KG-Nr. 12170, Wald 9312 m ² Wald	01.01.1900			0,00	0,00	0,00	0,00	0,00	0,00

Ansatz	MVAG Konto	Bezeichnung	Inbetrieb- nahme	RND	ND	Buchwert 31.12.2020	Zugänge/ + Umbuchungen -	Abgänge/ -	Wertaufholung+/ Wertminderung-	Abschreibung	Buchwert 31.12.2021
	1022	Gebäude und Bauten				0,00	28.561,46	28.561,46	0,00	0,00	0,00
	1/0030001/01771	Grundstück Nr. 113, KG-Nr. 12162 2608 m²	28.04.2021			0,00	28.561,46	28.561,46	0,00	0,00	0,00
850000	Wasserversorgung					2.008.952,16	396.823,48	48.141,79	0,00	111.190,72	2.246.443,13
	1010	Immaterielle Vermögenswerte				96.960,00	6.101,57	0,00	0,00	4.552,54	98.509,03
	3/0440001/02322	Leitungskataster Anteil Wasser Bgt 2021	31.08.2021	19,5	20,0	0,00	6.101,57	0,00	0,00	152,54	5.949,03
	3/0440001/00898	ABA BA 14 Leitungskataster Anteil Wasser	01.01.2017	20,0	25,0	44.520,00	0,00	0,00	0,00	2.120,00	42.400,00
	3/0440001/00899	ABA BA 15 Leitungskataster Anteil Wasser	01.01.2019	22,0	25,0	52.440,00	0,00	0,00	0,00	2.280,00	50.160,00
	1022	Gebäude und Bauten				0,00	8.854,56	0,00	0,00	590,30	8.264,26
	3/0120001/02320	PV-Anlage Hochbehälter Bgt 77/1	30.04.2021	14,0	15,0	0,00	8.854,56	0,00	0,00	590,30	8.264,26
	1023	Wasser- und Abwasserbauten und -anlagen				2.382.115,06	376.765,23	0,00	0,00	128.910,48	2.629.969,81
	3/0070003/01004	Pumpwerk	01.01.1945	0,0	33,0	0,00	0,00	0,00	0,00	0,00	0,00
	3/0460001/02318	WVA Brunnen III	11.11.2020	31,5	33,0	1.166,67	370.604,96	0,00	0,00	5.976,05	365.795,58
	3/0460001/00882	Altbestand vor 1960, Brunnen 1,2, HB Baumgarten 80m3	01.01.1960	0,0	33,0	0,00	0,00	0,00	0,00	0,00	0,00
	3/0460001/00883	BA 01 (70.117) ON Erweiterung, HB Mautern , Brunnen 3,	01.01.1975	0,0	33,0	0,00	0,00	0,00	0,00	0,00	0,00
	3/0460001/00884	WVA Brunnen 4	01.01.1990	1,0	33,0	6.060,61	2.217,08	0,00	0,00	3.769,33	4.508,36
	3/0460001/00887	HB Baumgarten 80 m³ Sanierung	01.01.1995	6,0	33,0	9.757,57	0,00	0,00	0,00	1.393,94	8.363,63
	3/0460001/00896	Tausch DST HB Mautern	01.01.2016	27,0	33,0	8.484,85	0,00	0,00	0,00	303,03	8.181,82
	3/0460002/00897	UV-Anlage Brunnen 1 u. 2	01.01.2014	5,0	13,0	18.770,78	0,00	0,00	0,00	3.128,46	15.642,32
	3/0460003/01876	Wassertransportleitung	30.09.2019	30,5	33,0	315.238,49	0,00	0,00	0,00	10.007,57	305.230,92
	3/0460003/01989	Hausanschlüsse 2002	31.12.2002	13,5	33,0	216,43	0,00	0,00	0,00	14,93	201,50
	3/0460003/01990	Hausanschlüsse 2004	31.12.2004	15,5	33,0	210,73	0,00	0,00	0,00	12,77	197,96
	3/0460003/01991	Hausanschlüsse 2006	31.12.2006	17,5	33,0	506,14	0,00	0,00	0,00	27,36	478,78
	3/0460003/01992	Hausanschlüsse 2007	31.12.2007	18,5	33,0	1.361,37	0,00	0,00	0,00	69,81	1.291,56
	3/0460003/01993	Hausanschlüsse 2008	31.12.2008	19,5	33,0	375,55	0,00	0,00	0,00	18,32	357,23
	3/0460003/01994	Hausanschlüsse 2009	31.12.2009	20,5	33,0	482,24	0,00	0,00	0,00	22,43	459,81
	3/0460003/01995	Hausanschlüsse 2010	31.12.2010	21,5	33,0	929,29	0,00	0,00	0,00	41,30	887,99
	3/0460003/01996	Hausanschlüsse 2011	31.12.2011	22,5	33,0	865,07	0,00	0,00	0,00	36,81	828,26
	3/0460003/01997	Hausanschlüsse 2014	31.12.2014	25,5	33,0	3.309,76	0,00	0,00	0,00	124,90	3.184,86
	3/0460003/01998	Hausanschlüsse 2018	31.12.2018	29,5	33,0	3.758,57	0,00	0,00	0,00	123,23	3.635,34
	3/0460003/02319	WVA Mautern BA 04, Erweiterung Mtb	13.11.2019	30,5	33,0	20.566,78	0,00	0,00	0,00	652,91	19.913,87
	3/0460003/02320	Hausanschluss Wasser Nikolaigasse 10A	17.12.2019	30,5	33,0	1.393,87	0,00	0,00	0,00	44,25	1.349,62
	3/0460003/02322	Hausanschluss Wasser Austraße Medworld	06.07.2020	31,5	33,0	2.301,36	0,00	0,00	0,00	70,81	2.230,55
	3/0460003/02323	Hausanschlüsse Wasser 2020	28.07.2020	31,5	33,0	5.778,23	0,00	0,00	0,00	177,79	5.600,44
	3/0460003/02325	Hausanschluss Wasser Kirschböckstraße	02.10.2020	31,5	33,0	3.274,95	330,00	0,00	0,00	105,92	3.499,03
	3/0460003/02326	Hausanschluss Wasser Hundsheim	06.10.2020	31,5	33,0	1.762,81	0,00	0,00	0,00	54,24	1.708,57
	3/0460003/02327	Hausanschluss Wasser Bgt Parz. 94/3 Elsner	06.10.2020	31,5	33,0	2.389,10	0,00	0,00	0,00	73,51	2.315,59
	3/0460003/02328	Erweit. Kriemhildstraße	21.12.2020	31,5	33,0	3.596,51	0,00	0,00	0,00	110,66	3.485,85

Ansatz	MVAG	Bezeichnung	Inbetrieb-	RND	ND	Buchwert	Zugänge/	Abgänge/	Wertaufholung+/	Abschreibung	Buchwert
	Konto		nahme			31.12.2020	+ Umbuchungen -	-	Wertminderung-		31.12.2021
3/0460003/02331		Hausanschluss Wasser 2021	22.04.2021	32,0	33,0	0,00	3.613,19	0,00	0,00	109,49	3.503,70
3/0460003/00885		WVA TL Brunnen 4 zu HB Mautern	01.01.1990	1,0	33,0	21.939,39	0,00	0,00	0,00	10.969,70	10.969,69
3/0460003/00886		WVA Baugartenerstr. - HB Mautern - HB Baumgarten	01.01.1993	4,0	33,0	72.424,24	0,00	0,00	0,00	14.484,85	57.939,39
3/0460003/00888		WVA Erweiterungen 1990 - 2010	01.01.2000	11,0	33,0	161.090,92	0,00	0,00	0,00	13.424,24	147.666,68
3/0460003/00889		BA 02 Sanierung TL Mautern - Mauternbach	01.01.2012	23,0	33,0	105.887,27	0,00	0,00	0,00	4.411,97	101.475,30
3/0460003/00890		WVA Sanierung mit ABA 04 - 07 (2011-2013)	01.01.2012	23,0	33,0	392.727,26	0,00	0,00	0,00	16.363,64	376.363,62
3/0460003/00891		WVA Sanierung mit ABA 10, 11 (2015-2017)	01.01.2016	27,0	33,0	229.090,90	0,00	0,00	0,00	8.181,82	220.909,08
3/0460003/00892		BA 03 Sanierung zu HB Mauternbach, Erweit. Weinbergstr.	01.01.2015	26,0	33,0	314.905,10	0,00	0,00	0,00	11.663,15	303.241,95
3/0460003/00893		WVA Mautern-San. Weinbergstraße	01.01.2016	27,0	33,0	42.424,25	0,00	0,00	0,00	1.515,15	40.909,10
3/0460003/00894		WVA Mautern-Erweiterung Betriebsgebiet II	01.01.2016	27,0	33,0	84.848,50	0,00	0,00	0,00	3.030,30	81.818,20
3/0460003/00895		WVA Mautern-Erweiterung Betriebsgebiet II	01.01.2018	29,0	33,0	35.454,54	0,00	0,00	0,00	1.181,82	34.272,72
3/0460003/00900		BA 04 Sanierung ON Baumgarten	01.01.2019	30,0	33,0	500.319,33	0,00	0,00	0,00	16.139,33	484.180,00
5/0140001/00969		Hydrant-Trinkbrunnen	18.05.2017	5,0	10,0	2.453,13	0,00	0,00	0,00	408,86	2.044,27
5/0190003/00036		Tauchmotorpumpe	08.05.2020	8,0	10,0	5.992,50	0,00	0,00	0,00	665,83	5.326,67
1025		Technische Anlagen, Fahrzeuge und Maschinen				3.005,88	0,00	0,00	0,00	816,03	2.189,85
5/0180003/02001		Laptop für Fernwirkanlage (Teil WVA)	19.09.2019	1,5	4,0	430,38	0,00	0,00	0,00	172,15	258,23
5/0190003/00035		Brunnen 4, Pumpe - 2015	30.06.2015	3,0	10,0	2.575,50	0,00	0,00	0,00	643,88	1.931,62
5/0240001/00031		WVA: Mobilbagger - 1998	31.12.1998	0,0	10,0	0,00	0,00	0,00	0,00	0,00	0,00
5/0240001/00327		Zapfwellengenerator - 2009	06.07.2009	0,0	10,0	0,00	0,00	0,00	0,00	0,00	0,00
1026		Amts-, Betriebs- und Geschäftsausstattung				15.905,13	4.059,32	0,00	0,00	6.678,41	13.286,04
3/0300001/01071		Wasserzähler (2. HJ 2018)	31.07.2018	1,5	5,0	2.383,80	0,00	0,00	0,00	953,52	1.430,28
3/0300001/01850		Wasserzähler (1. HJ 2019)	13.03.2019	2,0	5,0	6.589,54	0,00	0,00	0,00	2.196,51	4.393,03
3/0300001/01851		Wasserzähler 2020	09.03.2020	3,0	5,0	4.571,23	0,00	0,00	0,00	1.142,81	3.428,42
3/0300001/01852		Wasserzähler 2021	08.02.2021	4,0	5,0	0,00	4.059,32	0,00	0,00	811,86	3.247,46
3/0300001/00335		Wasserzähler (1. HJ 2015)	26.06.2015	0,0	5,0	0,00	0,00	0,00	0,00	0,00	0,00
3/0300001/00336		Wasserzähler (1. HJ 2016)	31.03.2016	0,0	5,0	0,00	0,00	0,00	0,00	0,00	0,00
5/0300001/00963		Wasserzähler (2. HJ 2017)	26.09.2017	0,5	5,0	2.360,56	0,00	0,00	0,00	1.573,71	786,85
1028		Geleistete Anzahlungen für Anlagen und Anlagen in Bau				47.118,54	1.042,80	0,00	0,00	0,00	48.161,34
3/0460003/02324		BA Severingasse			33,0	47.118,54	1.042,80	0,00	0,00	0,00	48.161,34
1311		Investitionszuschüsse von Trägern öffentlichen Rechts				-85.658,32	0,00	19.999,93	0,00	-3.894,10	-101.764,15
3/0440001/02319		KT ABA BA 14 Leitungskataster Anteil Wasser	01.01.2017	20,0	25,0	-4.138,68	0,00	0,00	0,00	-197,08	-3.941,60
3/0440001/02320		KT ABA BA 15 Leitungskataster Anteil Wasser	01.01.2019	22,0	25,0	-4.809,76	0,00	1.231,00	0,00	-262,64	-5.778,12
3/0460001/02317		KT BA 01 (70.117) ON Erweiterung, HB Mautern , Brunner	01.01.1975	0,0	33,0	0,00	0,00	0,00	0,00	0,00	0,00
3/0460003/01892		BA 03 - Barwertanteil Finanzierungszuschuss	31.12.2015	26,0	33,0	-53.547,07	0,00	0,00	0,00	-1.983,22	-51.563,85
3/0460003/01895		BA 02 - Barwertanteil Finanzierungszuschuss	30.06.2015	26,0	33,0	-17.868,27	0,00	0,00	0,00	-661,79	-17.206,48
3/0460003/02318		KT BA 02 Sanierung TL Mautern - Mauternbach	01.01.2012	23,0	33,0	-5.294,54	0,00	0,00	0,00	-220,61	-5.073,93
3/0460003/02329		KT WVA Severingasse	15.02.2021	32,0	33,0	0,00	0,00	16.707,81	0,00	-506,30	-16.201,51

Ansatz	MVAG Konto	Bezeichnung	Inbetrieb- nahme	RND	ND	Buchwert 31.12.2020	Zugänge/ + Umbuchungen	Abgänge/ -	Wertaufholung/ Wertminderung-	Abschreibung	Buchwert 31.12.2021
	3/0460003/02330	KT WVA Verlängerung Kriemhildstraße	15.02.2021	32,0	33,0	0,00	0,00	2.061,12	0,00	-62,46	-1.998,66
	1313	Investitionszuschüsse von übrigen				-450.494,13	0,00	28.141,86	0,00	-26.462,94	-452.173,05
	3/0120001/02316	KT PV-Anlage Hochbehälter P77 Bgt	07.05.2021	15,0	15,0	0,00	0,00	0,00	0,00	0,00	0,00
	3/0140002/02326	Wasseranschlussabgaben 2018	30.11.2018	29,5	33,0	-42.711,54	0,00	0,00	0,00	-1.400,38	-41.311,16
	3/0140002/02327	Wasseranschlussabgaben 2017	07.07.2017	28,5	33,0	-8.937,76	0,00	0,00	0,00	-302,97	-8.634,79
	3/0140002/02328	Wasseranschlussabgaben 2016	31.10.2016	27,5	33,0	-16.829,28	0,00	0,00	0,00	-590,50	-16.238,78
	3/0140002/02329	Wasseranschlussabgaben 2015	31.12.2015	26,5	33,0	-45.199,75	0,00	0,00	0,00	-1.643,63	-43.556,12
	3/0140002/02330	Wasseranschlussabgaben 2014	19.12.2014	25,5	33,0	-54.403,94	0,00	0,00	0,00	-2.052,98	-52.350,96
	3/0140002/02331	Wasseranschlussabgaben 2013	08.10.2013	24,5	33,0	-11.832,38	0,00	0,00	0,00	-464,01	-11.368,37
	3/0140002/02332	Wasseranschlussabgaben 2012	30.11.2012	23,5	33,0	-13.058,30	0,00	0,00	0,00	-532,99	-12.525,31
	3/0140002/02333	Wasseranschlussabgaben 2011	30.11.2011	22,5	33,0	-12.838,24	0,00	0,00	0,00	-546,31	-12.291,93
	3/0140002/02334	Wasseranschlussabgaben 2010	09.12.2010	21,5	33,0	-15.218,66	0,00	0,00	0,00	-676,38	-14.542,28
	3/0140002/02335	Wasseranschlussabgaben 2009	28.12.2009	20,5	33,0	-12.901,20	0,00	0,00	0,00	-600,06	-12.301,14
	3/0140002/02336	Wasseranschlussabgaben 2008	29.09.2008	19,5	33,0	-15.087,54	0,00	0,00	0,00	-735,98	-14.351,56
	3/0140002/02337	Wasseranschlussabgaben 2007	18.12.2007	18,5	33,0	-11.000,99	0,00	0,00	0,00	-564,15	-10.436,84
	3/0140002/02338	Wasseranschlussabgaben 2006	21.11.2006	17,5	33,0	-18.864,62	0,00	0,00	0,00	-1.019,71	-17.844,91
	3/0140002/02339	Wasseranschlussabgaben 2005	31.12.2005	16,5	33,0	-9.357,66	0,00	0,00	0,00	-534,72	-8.822,94
	3/0140002/02340	Wasseranschlussabgaben 2004	05.10.2004	15,5	33,0	-14.215,00	0,00	0,00	0,00	-861,52	-13.353,48
	3/0140002/02341	Wasseranschlussabgaben 2003	30.10.2003	14,5	33,0	-15.925,29	0,00	0,00	0,00	-1.027,44	-14.897,85
	3/0140002/02342	Wasseranschlussabgaben 2002	19.12.2002	13,5	33,0	-13.234,90	0,00	0,00	0,00	-912,75	-12.322,15
	3/0140002/02396	Wasseranschlussabgaben 2001	19.12.2001	12,5	33,0	-11.840,61	0,00	0,00	0,00	-877,08	-10.963,53
	3/0140002/02397	Wasseranschlussabgaben 2000	19.12.2000	11,5	33,0	-8.079,54	0,00	0,00	0,00	-646,36	-7.433,18
	3/0140002/02398	Wasseranschlussabgaben 1999	31.12.1999	10,5	33,0	-15.629,71	0,00	0,00	0,00	-1.359,11	-14.270,60
	3/0140002/02399	Wasseranschlussabgaben 1998	31.12.1998	9,5	33,0	-17.048,47	0,00	0,00	0,00	-1.623,66	-15.424,81
	3/0140002/02400	Wasseranschlussabgaben 1997	31.12.1997	8,5	33,0	-10.838,02	0,00	0,00	0,00	-1.140,84	-9.697,18
	3/0140002/02401	Wasseranschlussabgaben 1996	31.12.1996	7,5	33,0	-2.794,56	0,00	0,00	0,00	-328,77	-2.465,79
	3/0140002/02402	Wasseranschlussabgaben 1995	31.12.1995	6,5	33,0	-5.487,53	0,00	0,00	0,00	-731,67	-4.755,86
	3/0140002/02403	Wasseranschlussabgaben 1994	31.12.1994	5,5	33,0	-2.454,55	0,00	0,00	0,00	-377,62	-2.076,93
	3/0140002/02404	Wasseranschlussabgaben 1993	31.12.1993	4,5	33,0	-3.535,62	0,00	0,00	0,00	-642,84	-2.892,78
	3/0140002/02405	Wasseranschlussabgaben 1992	31.12.1992	3,5	33,0	-3.659,05	0,00	0,00	0,00	-813,12	-2.845,93
	3/0140002/02406	Wasseranschlussabgaben 1991	31.12.1991	2,5	33,0	-1.787,73	0,00	0,00	0,00	-510,78	-1.276,95
	3/0140002/02407	Wasseranschlussabgaben 1990	31.12.1990	1,5	33,0	-400,29	0,00	0,00	0,00	-160,12	-240,17
	3/0140002/02408	Wasseranschlussabgaben 1989	31.12.1989	0,5	33,0	-793,24	0,00	0,00	0,00	-528,83	-264,41
	3/0140002/02409	Wasseranschlussabgaben 1988	31.12.1988	0,0	33,0	-338,67	0,00	0,00	0,00	-338,67	0,00
	3/0140002/02410	Wasseranschlussabgaben 1987	31.12.1987	0,0	33,0	0,00	0,00	0,00	0,00	0,00	0,00
	3/0140002/02411	Wasseranschlussabgaben 1986	31.12.1986	0,0	33,0	0,00	0,00	0,00	0,00	0,00	0,00
	3/0140002/02413	Wasseranschlussabgaben 2019 (1. HJ)	30.06.2019	30,0	33,0	-8.209,30	0,00	0,00	0,00	-264,82	-7.944,48
	3/0140002/02414	Wasseranschlussabgaben 2020	31.12.2020	31,5	33,0	-25.980,19	0,00	0,00	0,00	-799,39	-25.180,80

Ansatz	MVAG	Bezeichnung	Inbetrieb-	RND	ND	Buchwert	Zugänge/	Abgänge/	Wertaufholung+/	Abschreibung	Buchwert
	Konto		nahme			31.12.2020	+ Umbuchungen -	-	Wertminderung-		31.12.2021
	3/0140002/02415	Wasseranschlussabgaben 2021	28.01.2021	32,0	33,0	0,00	0,00	28.141,86	0,00	-852,78	-27.289,08
851000	Betriebe der Abwasserbeseitigung					8.070.620,69	82.140,94	289.228,91	0,00	202.274,99	7.661.257,73
	1010	Immaterielle Vermögenswerte				140.000,00	5.300,52	0,00	0,00	6.932,51	138.368,01
	3/0440001/02321	Leitungskataster Anteil Kanal Bgt 2021	31.08.2021	19,5	20,0	0,00	5.300,52	0,00	0,00	132,51	5.168,01
	3/0440001/00880	BA 14 Leitungskataster Anteil Kanal	01.01.2014	17,0	25,0	59.040,00	0,00	0,00	0,00	3.280,00	55.760,00
	3/0440001/00881	BA 15 Leitungskataster Anteil Kanal	01.01.2019	22,0	25,0	80.960,00	0,00	0,00	0,00	3.520,00	77.440,00
	1023	Wasser- und Abwasserbauten und -anlagen				21.926.002,68	76.677,30	0,00	0,00	547.183,22	21.455.496,76
	3/0120001/00872	BA 13 PV-Anlage 18 kWp RÜB Mautern	01.01.2012	5,0	15,0	24.165,99	0,00	0,00	0,00	4.027,67	20.138,32
	3/0450001/02004	Hausanschlüsse 2019	30.09.2019	0,0	50,0	0,00	0,00	0,00	0,00	0,00	0,00
	3/0450001/02005	Hausanschlüsse 2018	31.12.2018	46,5	50,0	3.863,32	0,00	0,00	0,00	81,33	3.781,99
	3/0450001/02006	Hausanschlüsse 2011	26.04.2011	39,0	50,0	971,82	0,00	0,00	0,00	24,30	947,52
	3/0450001/02007	Hausanschlüsse 2013	19.08.2013	41,5	50,0	1.530,00	0,00	0,00	0,00	36,00	1.494,00
	3/0450001/02415	ABA BA 19 Erweiterung Mtb	13.11.2019	47,5	50,0	37.710,86	4.545,94	0,00	0,00	871,27	41.385,53
	3/0450001/02416	Hausanschluss Kanal Nikolaigasse 10A	17.12.2019	47,5	50,0	1.416,44	0,00	0,00	0,00	29,20	1.387,24
	3/0450001/02418	Hausanschlüsse Kanal 2020	31.03.2020	48,0	50,0	4.168,18	0,00	0,00	0,00	85,06	4.083,12
	3/0450001/02421	Hausanschluss Kanal Austraße Medworld	06.07.2020	48,5	50,0	2.313,40	0,00	0,00	0,00	46,74	2.266,66
	3/0450001/02423	Hausanschluss Kanal Kirschböckstraße	23.09.2020	48,5	50,0	3.292,08	36.592,69	0,00	0,00	439,90	39.444,87
	3/0450001/02424	Hausanschluss Kanal Hundsheim	06.10.2020	48,5	50,0	2.819,78	0,00	0,00	0,00	56,97	2.762,81
	3/0450001/02425	Hausanschluss Kanal Bgt Parz. 94/3 Elsner	06.10.2020	48,5	50,0	1.410,79	0,00	0,00	0,00	28,50	1.382,29
	3/0450001/02426	Erweiterung ABA Kriemhildstraße	21.12.2020	48,5	50,0	4.546,71	0,00	0,00	0,00	91,85	4.454,86
	3/0450001/02431	Hausanschluss Kanal 2021	22.04.2021	49,0	50,0	0,00	4.228,83	0,00	0,00	84,58	4.144,25
	3/0450001/02433	ABA Rigol Weinbergstrasse	11.08.2021	49,5	50,0	0,00	31.309,84	0,00	0,00	313,10	30.996,74
	3/0450001/00858	Altbestand RW Kanal aus 1900-1960	01.01.1930	0,0	50,0	0,00	0,00	0,00	0,00	0,00	0,00
	3/0450001/00859	BA 00 (61.050) ON Mautern westlich und ARA 760 EW me	01.01.1965	0,0	50,0	0,00	0,00	0,00	0,00	0,00	0,00
	3/0450001/00860	BA 01 ON Mautern und ARA 4400 EW Emscherbrunnen	01.01.1972	0,0	50,0	8.002,34	0,00	0,00	0,00	8.002,34	0,00
	3/0450001/00861	BA 02 ON Mautern, ON Baumgarten mit TL	01.01.1979	7,0	50,0	60.449,92	0,00	0,00	0,00	7.556,24	52.893,68
	3/0450001/00862	BA 03 (Mauternbach/Hundsheim) ON + RÜB	01.01.2000	28,0	50,0	713.346,06	0,00	0,00	0,00	24.598,14	688.747,92
	3/0450001/00863	BA 04 Sanierung ON + Anpassung Regenentlastung	01.01.2011	39,0	50,0	8.192.368,00	0,00	0,00	0,00	204.809,20	7.987.558,80
	3/0450001/00864	BA 05 Sanierung ON + Anpassung Regenentlastung	01.01.2013	41,0	50,0	3.998.352,12	0,00	0,00	0,00	95.198,86	3.903.153,26
	3/0450001/00865	BA 06 Sanierung + Ausbau Mauternbach	01.01.2012	40,0	50,0	1.194.416,92	0,00	0,00	0,00	29.132,12	1.165.284,80
	3/0450001/00866	BA 07 St.Pöltner Str. Rathaus - Kreisverkehr	01.01.2011	39,0	50,0	915.738,40	0,00	0,00	0,00	22.893,46	892.844,94
	3/0450001/00869	BA 10 Sanierung ON u. Dimensionsvergrößerung	01.01.2017	45,0	50,0	1.711.679,41	0,00	0,00	0,00	37.210,42	1.674.468,99
	3/0450001/00870	BA 11 Sanierung ON u. Dimensionsvergrößerung	01.01.2015	43,0	50,0	2.476.000,56	0,00	0,00	0,00	56.272,74	2.419.727,82
	3/0450001/00871	BA 12 Gde Gründe, Weinbergstr. West/Ost, Goethestr., 9%	01.01.2013	41,0	50,0	462.168,84	0,00	0,00	0,00	11.004,02	451.164,82
	3/0450001/00876	BA 17 Fernwirkanlage Zentrale,PW RÜB HW, PW Gdezent	01.01.2015	43,0	50,0	50.723,20	0,00	0,00	0,00	1.152,80	49.570,40
	3/0450001/00877	ABA - Betriebsgebiet Mautern	01.01.2016	44,0	50,0	225.000,00	0,00	0,00	0,00	5.000,00	220.000,00
	3/0450001/00878	ABA - Betriebsgebiet Mautern Erweiterung	01.01.2018	46,0	50,0	47.000,00	0,00	0,00	0,00	1.000,00	46.000,00

Ansatz	MVAG Konto	Bezeichnung	Inbetrieb- nahme	RND	ND	Buchwert 31.12.2020	Zugänge/ + Umbuchungen	Abgänge/ -	Wertaufholung/ + Wertminderung-	Abschreibung	Buchwert 31.12.2021
	3/0450001/00879	BA 18 Sanierung Baumgarten, Erw. St. Pöltner Str.	01.01.2019	47,0	50,0	1.782.547,54	0,00	0,00	0,00	37.136,41	1.745.411,13
	1025	Technische Anlagen, Fahrzeuge und Maschinen				4.724,36	0,00	0,00	0,00	543,21	4.181,15
	3/0450006/00001	Radarsonde HH GAV Sammler	28.08.2020	11,5	13,0	4.207,91	0,00	0,00	0,00	336,63	3.871,28
	5/0180003/02002	Laptop für Fernwirkanlage (Teil ABA)	19.09.2019	1,5	4,0	516,45	0,00	0,00	0,00	206,58	309,87
	1028	Geleistete Anzahlungen für Anlagen und Anlagen in Bau				22.742,88	163,12	0,00	0,00	0,00	22.906,00
	3/0450001/02422	BA Severingasse ABA			50,0	22.742,88	163,12	0,00	0,00	0,00	22.906,00
	1311	Investitionszuschüsse von Trägern öffentlichen Rechts				-12.465.055,82	0,00	234.722,90	0,00	-304.644,89	-12.395.133,83
	3/0120001/02313	KT BA 13 PV-Anlage 18 kWp RÜB Mautern	01.01.2012	5,0	15,0	-1.207,20	0,00	0,00	0,00	-201,20	-1.006,00
	3/0440001/02315	KT BA 14 Leitungskataster Anteil Kanal	01.01.2014	17,0	25,0	-5.737,72	0,00	0,00	0,00	-318,76	-5.418,96
	3/0440001/02316	KT BA 15 Leitungskataster Anteil Kanal	01.01.2019	22,0	25,0	-7.426,24	0,00	0,00	0,00	-322,88	-7.103,36
	3/0450001/01882	BA 10 - Barwertanteil Finanzierungszuschuss	31.12.2015	45,0	50,0	-704.304,05	0,00	0,00	0,00	-15.310,96	-688.993,09
	3/0450001/01883	BA 03 - Barwertanteil Finanzierungszuschuss	30.06.2004	28,0	50,0	-131.270,72	0,00	0,00	0,00	-4.526,58	-126.744,14
	3/0450001/01884	BA 04 - Barwertanteil Finanzierungszuschuss	31.12.2008	39,0	50,0	-3.806.314,59	0,00	0,00	0,00	-95.157,86	-3.711.156,73
	3/0450001/01885	BA 05 - Barwertanteil Finanzierungszuschuss	31.12.2010	41,0	50,0	-1.645.751,15	0,00	0,00	0,00	-39.184,55	-1.606.566,60
	3/0450001/01886	BA 06 - Barwertanteil Finanzierungszuschuss	31.12.2010	40,0	50,0	-529.497,93	0,00	0,00	0,00	-12.914,58	-516.583,35
	3/0450001/01887	BA 07 - Barwertanteil Finanzierungszuschuss	31.12.2011	39,0	50,0	-419.415,27	0,00	0,00	0,00	-10.485,38	-408.929,89
	3/0450001/01888	BA 11 - Barwertanteil Finanzierungszuschuss	30.06.2014	43,0	50,0	-1.109.395,80	0,00	0,00	0,00	-25.213,54	-1.084.182,26
	3/0450001/01889	BA 12 - Barwertanteil Finanzierungszuschuss	30.06.2012	41,0	50,0	-170.806,65	0,00	0,00	0,00	-4.066,83	-166.739,82
	3/0450001/01890	BA 14 - Barwertanteil Finanzierungszuschuss	31.12.2016	17,0	25,0	-45.401,58	0,00	0,00	0,00	-2.522,31	-42.879,27
	3/0450001/01891	BA 15 - Barwertanteil Finanzierungszuschuss	31.12.2019	22,5	25,0	-49.574,53	0,00	0,00	0,00	-2.109,55	-47.464,98
	3/0450001/01893	BA 17 - Barwertanteil Finanzierungszuschuss	31.12.2015	43,0	50,0	-18.444,45	0,00	0,00	0,00	-419,19	-18.025,26
	3/0450001/01894	BA 13 - Barwertanteil Finanzierungszuschuss	30.06.2013	5,0	15,0	-10.088,14	0,00	0,00	0,00	-1.681,36	-8.406,78
	3/0450001/02304	KT BA 00 (61.050) ON Mautern westlich und ARA 760 EW	01.01.1965	0,0	50,0	0,00	0,00	0,00	0,00	0,00	0,00
	3/0450001/02305	KT BA 01 ON Mautern und ARA 4400 EW Emscherbrunnen	01.01.1972	0,0	50,0	-400,10	0,00	0,00	0,00	-400,10	0,00
	3/0450001/02306	KT BA 02 ON Mautern, ON Baumgarten mit TL	01.01.1979	7,0	50,0	-2.928,48	0,00	0,00	0,00	-366,06	-2.562,42
	3/0450001/02307	KT BA 05 Sanierung ON + Anpassung Regenentlastung	01.01.2013	41,0	50,0	-470.205,96	0,00	0,00	0,00	-11.195,38	-459.010,58
	3/0450001/02308	KT BA 06 Sanierung + Ausbau Mauternbach	01.01.2012	40,0	50,0	-443.849,60	0,00	0,00	0,00	-10.825,60	-433.024,00
	3/0450001/02309	KT BA 07 St.Pöltner Str. Rathaus - Kreisverkehr	01.01.2011	39,0	50,0	-275.637,60	0,00	0,00	0,00	-6.890,94	-268.746,66
	3/0450001/02310	KT BA 10 Sanierung ON u. Dimensionsvergrößerung	01.01.2017	45,0	50,0	-544.640,00	0,00	0,00	0,00	-11.840,00	-532.800,00
	3/0450001/02311	KT BA 11 Sanierung ON u. Dimensionsvergrößerung	01.01.2015	43,0	50,0	-915.863,52	0,00	0,00	0,00	-20.815,08	-895.048,44
	3/0450001/02312	KT BA 12 Gde Gründe, Weinbergstr. West/Ost, Goethestr.,	01.01.2013	41,0	50,0	-184.867,20	0,00	0,00	0,00	-4.401,60	-180.465,60
	3/0450001/02314	KT BA 17 Fernwirkanlage Zentrale, PW RÜB HW, PW Gde	01.01.2015	43,0	50,0	-20.289,28	0,00	0,00	0,00	-461,12	-19.828,16
	3/0450001/02420	KT BA 18 Sanierung Baumgarten, Erw. St. Pöltner Str.	09.07.2020	47,0	48,5	-951.738,06	0,00	159.268,00	0,00	-21.504,38	-1.089.501,68
	3/0450001/02428	KT ABA Severingasse	15.02.2021	49,0	50,0	0,00	0,00	16.707,81	0,00	-334,16	-16.373,65
	3/0450001/02429	KT ABA Verlängerung Kriemhildstraße	15.02.2021	49,0	50,0	0,00	0,00	2.061,12	0,00	-41,22	-2.019,90
	3/0450001/02430	KT ABA Raubernweg	22.03.2021	49,0	50,0	0,00	0,00	1.448,97	0,00	-28,98	-1.419,99
	3/0450001/02432	KT ABA BA 10	21.06.2021	49,0	50,0	0,00	0,00	55.237,00	0,00	-1.104,74	-54.132,26

Ansatz	MVAG	Bezeichnung	Inbetrieb-	RND	ND	Buchwert	Zugänge/	Abgänge/	Wertaufholung+/	Abschreibung	Buchwert
	Konto		nahme			31.12.2020	+ Umbuchungen -	-	Wertminderung-		31.12.2021
	1313	Investitionszuschüsse von übrigen				-1.557.793,41	0,00	54.506,01	0,00	-47.739,06	-1.564.560,36
3/0450001/02343		Kanaleinmündungsabgaben 2018	30.11.2018	46,5	50,0	-105.361,46	0,00	0,00	0,00	-2.218,14	-103.143,32
3/0450001/02344		Kanaleinmündungsabgaben 2017	31.05.2017	45,0	50,0	-45.242,22	0,00	0,00	0,00	-983,53	-44.258,69
3/0450001/02345		Kanaleinmündungsabgaben 2016	15.11.2016	44,5	50,0	-46.530,89	0,00	0,00	0,00	-1.022,66	-45.508,23
3/0450001/02346		Kanaleinmündungsabgaben 2015	31.12.2015	43,5	50,0	-131.661,16	0,00	0,00	0,00	-2.958,68	-128.702,48
3/0450001/02347		Kanaleinmündungsabgaben 2014	31.12.2014	42,5	50,0	-100.306,39	0,00	0,00	0,00	-2.305,89	-98.000,50
3/0450001/02348		Kanaleinmündungsabgaben 2013	08.10.2013	41,5	50,0	-26.371,45	0,00	0,00	0,00	-620,50	-25.750,95
3/0450001/02349		Kanaleinmündungsabgaben 2012	06.12.2012	40,5	50,0	-21.054,82	0,00	0,00	0,00	-507,35	-20.547,47
3/0450001/02350		Kanaleinmündungsabgaben 2011	19.12.2011	39,5	50,0	-45.240,41	0,00	0,00	0,00	-1.117,05	-44.123,36
3/0450001/02351		Kanaleinmündungsabgaben 2010	09.12.2010	38,5	50,0	-47.901,34	0,00	0,00	0,00	-1.212,69	-46.688,65
3/0450001/02352		Kanaleinmündungsabgaben 2009	27.11.2009	37,5	50,0	-36.733,04	0,00	0,00	0,00	-954,10	-35.778,94
3/0450001/02353		Kanaleinmündungsabgaben 2008	29.09.2008	36,5	50,0	-44.371,48	0,00	0,00	0,00	-1.183,24	-43.188,24
3/0450001/02354		Kanaleinmündungsabgaben 2007	18.12.2007	35,5	50,0	-35.504,70	0,00	0,00	0,00	-972,73	-34.531,97
3/0450001/02355		Kanaleinmündungsabgaben 2006	21.11.2006	34,5	50,0	-58.458,36	0,00	0,00	0,00	-1.646,71	-56.811,65
3/0450001/02356		Kanaleinmündungsabgaben 2005	17.11.2005	33,5	50,0	-28.265,25	0,00	0,00	0,00	-819,28	-27.445,97
3/0450001/02357		Kanaleinmündungsabgaben 2004	31.12.2004	32,5	50,0	-37.920,06	0,00	0,00	0,00	-1.131,94	-36.788,12
3/0450001/02358		Kanaleinmündungsabgaben 2003	30.10.2003	31,5	50,0	-260.800,96	0,00	0,00	0,00	-8.024,64	-252.776,32
3/0450001/02359		Kanaleinmündungsabgaben 2002	19.12.2002	30,5	50,0	-35.273,23	0,00	0,00	0,00	-1.119,79	-34.153,44
3/0450001/02364		Kanaleinmündungsabgaben 2001	19.12.2001	29,5	50,0	-33.769,89	0,00	0,00	0,00	-1.107,21	-32.662,68
3/0450001/02365		Kanaleinmündungsabgaben 2000	19.12.2000	28,5	50,0	-27.961,98	0,00	0,00	0,00	-947,86	-27.014,12
3/0450001/02366		Kanaleinmündungsabgaben 1999	31.12.1999	27,5	50,0	-47.090,44	0,00	0,00	0,00	-1.652,30	-45.438,14
3/0450001/02367		Kanaleinmündungsabgaben 1998	31.12.1998	26,5	50,0	-21.169,25	0,00	0,00	0,00	-769,79	-20.399,46
3/0450001/02368		Kanaleinmündungsabgaben 1997	31.12.1997	25,5	50,0	-42.429,01	0,00	0,00	0,00	-1.601,09	-40.827,92
3/0450001/02369		Kanaleinmündungsabgaben 1996	31.12.1996	24,5	50,0	-11.074,99	0,00	0,00	0,00	-434,31	-10.640,68
3/0450001/02370		Kanaleinmündungsabgaben 1995	31.12.1995	23,5	50,0	-22.960,79	0,00	0,00	0,00	-937,18	-22.023,61
3/0450001/02371		Kanaleinmündungsabgaben 1994	31.12.1994	22,5	50,0	-7.621,16	0,00	0,00	0,00	-324,30	-7.296,86
3/0450001/02372		Kanaleinmündungsabgaben 1993	31.12.1993	21,5	50,0	-12.702,77	0,00	0,00	0,00	-564,57	-12.138,20
3/0450001/02373		Kanaleinmündungsabgaben 1992	31.12.1992	20,5	50,0	-7.625,58	0,00	0,00	0,00	-354,68	-7.270,90
3/0450001/02374		Kanaleinmündungsabgaben 1991	31.12.1991	19,5	50,0	-6.341,48	0,00	0,00	0,00	-309,34	-6.032,14
3/0450001/02375		Kanaleinmündungsabgaben 1990	31.12.1990	18,5	50,0	-4.115,58	0,00	0,00	0,00	-211,06	-3.904,52
3/0450001/02376		Kanaleinmündungsabgaben 1989	31.12.1989	17,5	50,0	-9.183,08	0,00	0,00	0,00	-496,38	-8.686,70
3/0450001/02377		Kanaleinmündungsabgaben 1988	31.12.1988	16,5	50,0	-13.210,77	0,00	0,00	0,00	-754,90	-12.455,87
3/0450001/02378		Kanaleinmündungsabgaben 1987	31.12.1987	15,5	50,0	-13.864,46	0,00	0,00	0,00	-840,27	-13.024,19
3/0450001/02379		Kanaleinmündungsabgaben 1986	31.12.1986	14,5	50,0	-1.830,16	0,00	0,00	0,00	-118,07	-1.712,09
3/0450001/02380		Kanaleinmündungsabgaben 1985	31.12.1985	13,5	50,0	-3.999,86	0,00	0,00	0,00	-275,85	-3.724,01
3/0450001/02381		Kanaleinmündungsabgaben 1984	31.12.1984	12,5	50,0	-5.010,53	0,00	0,00	0,00	-371,15	-4.639,38
3/0450001/02382		Kanaleinmündungsabgaben 1983	31.12.1983	11,5	50,0	-4.624,99	0,00	0,00	0,00	-370,00	-4.254,99
3/0450001/02383		Kanaleinmündungsabgaben 1982	31.12.1982	10,5	50,0	-1.727,44	0,00	0,00	0,00	-150,21	-1.577,23
3/0450001/02384		Kanaleinmündungsabgaben 1981	31.12.1981	9,5	50,0	-5.088,77	0,00	0,00	0,00	-484,64	-4.604,13

Ansatz	MVAG Konto	Bezeichnung	Inbetrieb- nahme	RND	ND	Buchwert 31.12.2020	Zugänge/ + Umbuchungen	Abgänge/ -	Wertaufholung/ Wertminderung-	Abschreibung	Buchwert 31.12.2021
	3/0450001/02385	Kanaleinmündungsabgaben 1980	31.12.1980	8,5	50,0	-4.908,62	0,00	0,00	0,00	-516,70	-4.391,92
	3/0450001/02386	Kanaleinmündungsabgaben 1979	31.12.1979	7,5	50,0	-4.116,26	0,00	0,00	0,00	-484,27	-3.631,99
	3/0450001/02387	Kanaleinmündungsabgaben 1978	31.12.1978	6,5	50,0	-1.674,61	0,00	0,00	0,00	-223,28	-1.451,33
	3/0450001/02388	Kanaleinmündungsabgaben 1977	31.12.1977	5,5	50,0	-1.790,32	0,00	0,00	0,00	-275,43	-1.514,89
	3/0450001/02389	Kanaleinmündungsabgaben 1976	31.12.1976	4,5	50,0	-2.074,65	0,00	0,00	0,00	-377,21	-1.697,44
	3/0450001/02390	Kanaleinmündungsabgaben 1975	31.12.1975	3,5	50,0	-266,21	0,00	0,00	0,00	-59,16	-207,05
	3/0450001/02391	Kanaleinmündungsabgaben 1974	31.12.1974	2,5	50,0	-153,08	0,00	0,00	0,00	-43,74	-109,34
	3/0450001/02392	Kanaleinmündungsabgaben 1973	31.12.1973	1,5	50,0	-132,74	0,00	0,00	0,00	-53,10	-79,64
	3/0450001/02393	Kanaleinmündungsabgaben 1972	31.12.1972	0,5	50,0	-67,18	0,00	0,00	0,00	-44,79	-22,39
	3/0450001/02394	Kanaleinmündungsabgaben 1971	31.12.1971	0,0	50,0	-9,80	0,00	0,00	0,00	-9,80	0,00
	3/0450001/02395	Kanaleinmündungsabgaben 1970	31.12.1970	0,0	50,0	0,00	0,00	0,00	0,00	0,00	0,00
	3/0450001/02414	Kanaleinmündungsabgaben 2019 (1. HJ)	30.06.2019	47,0	50,0	-26.419,00	0,00	0,00	0,00	-550,40	-25.868,60
	3/0450001/02417	Kanaleinmündungsabgaben 2020	31.12.2020	48,5	50,0	-105.780,74	0,00	0,00	0,00	-2.136,98	-103.643,76
	3/0450001/02427	Kanaleinmündungsabgaben 2021	28.01.2021	49,0	50,0	0,00	0,00	54.506,01	0,00	-1.090,12	-53.415,89
853000	Wohnhaus Schloßgasse 6					105.374,51	0,00	0,00	0,00	5.221,48	100.153,03
	1022	Gebäude und Bauten				105.374,51	0,00	0,00	0,00	5.221,48	100.153,03
	3/0060001/01002	Schloßgasse 2+4 - Neuwertgutachten	01.01.1958	0,0	50,0	0,00	0,00	0,00	0,00	0,00	0,00
	3/0060001/01003	WH Schloßgasse 6 Musikheim - Neuwertgutachten	01.01.1993	21,0	50,0	100.577,01	0,00	0,00	0,00	4.571,68	96.005,33
	3/0060001/01005	WH Schulgasse 6 - Neuwertgutachten	01.01.1945	0,0	50,0	0,00	0,00	0,00	0,00	0,00	0,00
	3/0060001/01006	WH Schloßgasse 8 - Neuwertgutachten	01.01.1945	0,0	50,0	0,00	0,00	0,00	0,00	0,00	0,00
	3/0060001/00081	Wohnungen Rathausplatz VOR Generalsanierung	01.01.1945	0,0	50,0	0,00	0,00	0,00	0,00	0,00	0,00
	3/0060001/00087	WG - Gemeindezentrum	01.01.2001	0,0	20,0	0,00	0,00	0,00	0,00	0,00	0,00
	3/0070001/01858	WH Schloßgasse 6 Garage - Neuwertgutachten	01.01.1979	0,0	40,0	0,00	0,00	0,00	0,00	0,00	0,00
	3/0110002/00094	WG - WH Gde.Zentrum, Eingangstür	31.12.2013	11,5	20,0	2.185,00	0,00	0,00	0,00	174,80	2.010,20
	3/0120001/00088	WG - Gemeindezentrum -Heizungsern.Teil	31.12.2006	4,5	20,0	2.612,50	0,00	0,00	0,00	475,00	2.137,50
	1311	Investitionszuschüsse von Trägern öffentlichen Rechts				0,00	0,00	0,00	0,00	0,00	0,00
	3/0060001/02291	KT WG - Gemeindezentrum	01.01.2001	0,0	20,0	0,00	0,00	0,00	0,00	0,00	0,00
853020	Wohnhaus Rathausplatz 1					321.826,11	64.904,93	0,00	0,00	7.280,88	379.450,16
	1022	Gebäude und Bauten				321.826,11	64.904,93	0,00	0,00	7.280,88	379.450,16
	3/0060001/01007	Generalsanierung Wohnungen Rathausplatz 2019	30.09.2019	47,5	50,0	286.756,73	8.700,00	0,00	0,00	6.003,13	289.453,60
	3/0060001/02416	Dachbodendämmung	15.05.2020	48,0	50,0	35.069,38	0,00	0,00	0,00	715,70	34.353,68
	3/0060001/02417	Generalsanierung Wohnungen Rathausplatz 2021	31.08.2021	49,5	50,0	0,00	56.204,93	0,00	0,00	562,05	55.642,88
888000	Bestattungsunternehmen					2.342,69	0,00	0,00	0,00	914,96	1.427,73
	1025	Technische Anlagen, Fahrzeuge und Maschinen				0,00	0,00	0,00	0,00	0,00	0,00
	5/0150002/00998	VW Bestattungs-Kfz KR-246 BH	29.01.2006	0,0	10,0	0,00	0,00	0,00	0,00	0,00	0,00

Ansatz	MVAG	Bezeichnung	Inbetrieb-	RND	ND	Buchwert	Zugänge/	Abgänge/	Wertaufholung+/	Abschreibung	Buchwert
	Konto		nahme			31.12.2020	+ Umbuchungen -	-	Wertminderung-		31.12.2021
	1026	Amts-, Betriebs- und Geschäftsausstattung				2.342,69	0,00	0,00	0,00	914,96	1.427,73
	5/0110002/00111	Büroausstattung	10.05.2004	0,0	5,0	0,00	0,00	0,00	0,00	0,00	0,00
	5/0110002/00113	Lebenswegständler Edelstahl	23.01.2006	0,0	5,0	0,00	0,00	0,00	0,00	0,00	0,00
	5/0110002/00114	Schaukasten	23.09.2008	0,0	5,0	0,00	0,00	0,00	0,00	0,00	0,00
	5/0110002/00116	Leuchter silber	29.11.2013	0,0	5,0	0,00	0,00	0,00	0,00	0,00	0,00
	5/0180003/02005	PC	04.01.2021	3,0	4,0	1.321,00	0,00	0,00	0,00	330,25	990,75
	5/0290007/00117	Sakralorgel	20.04.2015	1,0	8,0	873,96	0,00	0,00	0,00	436,98	436,98
	5/0310001/00104	Bahrwagen	01.01.1977	0,0	10,0	0,00	0,00	0,00	0,00	0,00	0,00
	5/0310001/00107	Alu-Transportsärge (Sanitätssärge)	01.01.1991	0,0	10,0	0,00	0,00	0,00	0,00	0,00	0,00
	5/0310001/00108	Sargtransportwagen	01.01.1990	0,0	10,0	0,00	0,00	0,00	0,00	0,00	0,00
	5/0310001/00110	Kranzwagen	01.01.1980	0,0	10,0	0,00	0,00	0,00	0,00	0,00	0,00
	5/0310001/00112	Bergesarg mit Maserung	08.09.2006	0,0	5,0	0,00	0,00	0,00	0,00	0,00	0,00
	5/0310001/00115	Sargroller	20.05.2009	0,0	5,0	0,00	0,00	0,00	0,00	0,00	0,00
	5/0350004/00118	MIDI-Recorder	27.04.2015	0,0	7,0	147,73	0,00	0,00	0,00	147,73	0,00
	894000	Römerhalle				600.054,66	0,00	0,00	0,00	24.354,94	575.699,72
	1021	Grundstücke, Grundstückseinrichtungen und Infrastruktur				73.108,24	0,00	0,00	0,00	2.984,01	70.124,23
	3/0040001/00162	2011 - Parkplatz	12.12.2012	23,5	33,0	73.108,24	0,00	0,00	0,00	2.984,01	70.124,23
	3/0040001/00174	1984 - Außenanlagen	01.05.1985	0,0	25,0	0,00	0,00	0,00	0,00	0,00	0,00
	1022	Gebäude und Bauten				1.063.093,79	0,00	0,00	0,00	32.476,93	1.030.616,86
	3/0040005/00175	1995 - Zugangsbrücke	01.05.1995	0,0	20,0	0,00	0,00	0,00	0,00	0,00	0,00
	3/0060001/00163	1985 - Baumeister	01.05.1985	0,0	25,0	0,00	0,00	0,00	0,00	0,00	0,00
	3/0060001/00164	1985 - Eigenleistung	01.05.1985	0,0	25,0	0,00	0,00	0,00	0,00	0,00	0,00
	3/0060001/00165	1984 - Zimmerer	01.05.1985	0,0	25,0	0,00	0,00	0,00	0,00	0,00	0,00
	3/0060001/00166	1983 - Dachdecker	01.05.1985	0,0	25,0	0,00	0,00	0,00	0,00	0,00	0,00
	3/0060001/00167	1984 - Spengler	01.05.1985	0,0	25,0	0,00	0,00	0,00	0,00	0,00	0,00
	3/0060001/00168	1983 - Statiker	01.05.1985	0,0	25,0	0,00	0,00	0,00	0,00	0,00	0,00
	3/0060001/00169	1984 - Architekt	01.05.1985	0,0	25,0	0,00	0,00	0,00	0,00	0,00	0,00
	3/0060001/00170	1984 - Fliesenleger	01.05.1985	0,0	25,0	0,00	0,00	0,00	0,00	0,00	0,00
	3/0060001/00171	1984 - Glaser	01.05.1985	0,0	25,0	0,00	0,00	0,00	0,00	0,00	0,00
	3/0060001/00172	1984 - Fußboden	01.05.1985	0,0	25,0	0,00	0,00	0,00	0,00	0,00	0,00
	3/0060001/00173	1984 - Tore	01.05.1985	0,0	25,0	0,00	0,00	0,00	0,00	0,00	0,00
	3/0060001/00176	1995 - Wärmedämmung	01.05.1995	0,0	25,0	0,00	0,00	0,00	0,00	0,00	0,00
	3/0060001/00177	1998 - Garderobenzubau	01.04.1998	1,0	25,0	1.236,21	0,00	0,00	0,00	618,11	618,10
	3/0060001/00186	2006 - Elektriker - Umbau	31.12.2006	34,5	50,0	97.968,13	0,00	0,00	0,00	2.759,67	95.208,46
	3/0060001/00201	2008 - Vorsatzschale Akustik - ND 25Y	01.08.2008	11,5	25,0	1.401,25	0,00	0,00	0,00	112,10	1.289,15
	3/0060001/00361	Generalsanierung 2006	31.12.2007	35,5	50,0	99.630,77	0,00	0,00	0,00	2.729,61	96.901,16
	3/0060001/00903	2006 - Elektriker - Zubau	20.12.2006	34,5	50,0	24.066,92	0,00	0,00	0,00	677,94	23.388,98

Ansatz	MVAG	Bezeichnung	Inbetrieb-	RND	ND	Buchwert	Zugänge/	Abgänge/	Wertaufholung+/	Abschreibung	Buchwert
	Konto		nahme			31.12.2020	+ Umbuchungen -	-	Wertminderung-		31.12.2021
3/0060001/00906		RöHa - Zu- und Umbau	06.02.2008	36,0	50,0	832.968,40	0,00	0,00	0,00	22.512,66	810.455,74
3/0110001/00189		2006 - Tischler - Umbau	31.10.2006	0,0	5,0	0,00	0,00	0,00	0,00	0,00	0,00
3/0110001/00911		2006 - Tischler - Zubau	31.10.2006	0,0	5,0	0,00	0,00	0,00	0,00	0,00	0,00
3/0120001/00188		2006 - Heizung/Sanitär	22.12.2006	0,0	15,0	2.699,47	0,00	0,00	0,00	2.699,47	0,00
3/0120001/01922		Gas-Brennwertgerät Schüttkasten und Museum	10.10.2014	7,5	15,0	3.122,64	0,00	0,00	0,00	367,37	2.755,27
1026		Amts-, Betriebs- und Geschäftsausstattung				17.674,89	0,00	0,00	0,00	3.867,22	13.807,67
3/0110002/00142		2006 - Karniesen, Rollos	21.11.2006	0,0	10,0	0,00	0,00	0,00	0,00	0,00	0,00
3/0110002/00211		Montage Beleuchtung Schüttkasten	15.10.2009	0,0	10,0	0,00	0,00	0,00	0,00	0,00	0,00
3/0110002/00213		Schließanlage Schüttkasten	17.07.2009	0,0	10,0	0,00	0,00	0,00	0,00	0,00	0,00
3/0270002/01067		2018 - Sicherheitssensoren Schiebetüre	28.02.2018	11,0	15,0	1.039,20	0,00	0,00	0,00	86,60	952,60
5/0100004/00966		2017 - Schlüsseltresore RöHa	20.02.2017	20,0	25,0	590,21	0,00	0,00	0,00	28,11	562,10
5/0110001/00968		2017 - Vorhänge RöHa	14.02.2017	0,0	5,0	510,38	0,00	0,00	0,00	510,38	0,00
5/0110002/01059		2018 - Barhocker und Hochtische	19.11.2018	6,5	10,0	1.792,50	0,00	0,00	0,00	239,00	1.553,50
5/0110002/01091		2017 - Brandschutztüre	26.09.2017	5,5	10,0	3.674,13	0,00	0,00	0,00	565,25	3.108,88
5/0110002/00119		1985 - Garderobeständer	01.05.1985	0,0	10,0	0,00	0,00	0,00	0,00	0,00	0,00
5/0110002/00122		1985 - Garderobe	01.05.1985	0,0	10,0	0,00	0,00	0,00	0,00	0,00	0,00
5/0110002/00125		1998 - Garderobeständer	01.01.1998	0,0	10,0	0,00	0,00	0,00	0,00	0,00	0,00
5/0110002/00127		2001 - Volksfestgarnituren	01.01.2001	0,0	10,0	0,00	0,00	0,00	0,00	0,00	0,00
5/0110002/00128		2001 - Bühnenelemente	01.01.2001	0,0	10,0	0,00	0,00	0,00	0,00	0,00	0,00
5/0110002/00129		2006 - Tische, Sessel	01.10.2006	0,0	10,0	0,00	0,00	0,00	0,00	0,00	0,00
5/0110002/00130		2006 - EDV-Internet - ND 5Y	01.10.2006	0,0	5,0	0,00	0,00	0,00	0,00	0,00	0,00
5/0110002/00143		2006 - Bühnenelemente, Geländer, Stiege mobil	01.10.2006	0,0	10,0	0,00	0,00	0,00	0,00	0,00	0,00
5/0110002/00144		2006 - Bühnenelemente	01.10.2006	0,0	10,0	0,00	0,00	0,00	0,00	0,00	0,00
5/0110002/00145		2006 - Bühnenvorhang	01.10.2006	0,0	10,0	0,00	0,00	0,00	0,00	0,00	0,00
5/0110002/00147		2008 - Mikrofone, Scheinwerfer	01.07.2008	0,0	10,0	0,00	0,00	0,00	0,00	0,00	0,00
5/0110002/00150		2008 - Stapelbox	01.05.2008	0,0	10,0	0,00	0,00	0,00	0,00	0,00	0,00
5/0110002/00152		2009 - Induktions-Wok	07.01.2009	0,0	10,0	0,00	0,00	0,00	0,00	0,00	0,00
5/0110002/00155		2010 - Eiki LCD-Beamer - ND 5Y	26.05.2010	0,0	5,0	0,00	0,00	0,00	0,00	0,00	0,00
5/0110002/00158		2012 - Gebäudeleittechnik - ND 5Y	31.08.2012	0,0	5,0	0,00	0,00	0,00	0,00	0,00	0,00
5/0110002/00159		2013 - Haubenspüler	30.09.2013	1,5	10,0	2.218,36	0,00	0,00	0,00	887,34	1.331,02
5/0110002/00207		Sessel für Schüttkasten	12.05.2009	0,0	10,0	0,00	0,00	0,00	0,00	0,00	0,00
5/0110002/00208		Beschallungsanl. für Schüttkasten	31.05.2009	0,0	10,0	0,00	0,00	0,00	0,00	0,00	0,00
5/0110002/00209		Gestecke für Schüttkasten	31.08.2009	0,0	10,0	0,00	0,00	0,00	0,00	0,00	0,00
5/0110002/00362		Einrichtung 1. HJ 2008	31.05.2008	0,0	10,0	0,00	0,00	0,00	0,00	0,00	0,00
5/0110002/00910		2014 - Einrichtung mit ND 10Y	31.12.2014	2,5	10,0	699,30	0,00	0,00	0,00	199,80	499,50
5/0110002/00912		2006 - Einrichtung mit ND 10Y	24.11.2006	0,0	10,0	0,00	0,00	0,00	0,00	0,00	0,00
5/0110002/00913		2008 - Einrichtung mit ND 10Y	30.06.2008	0,0	10,0	0,00	0,00	0,00	0,00	0,00	0,00
5/0110002/00914		2010 - Einrichtung mit ND 10Y	22.06.2010	0,0	10,0	0,00	0,00	0,00	0,00	0,00	0,00

Ansatz	MVAG	Bezeichnung	Inbetrieb-	RND	ND	Buchwert	Zugänge/	Abgänge/	Wertaufholung+/	Abschreibung	Buchwert
	Konto		nahme			31.12.2020	+ Umbuchungen -	-	Wertminderung-		31.12.2021
	5/0110002/00915	2007 - Einrichtung mit ND 10Y	23.10.2007	0,0	10,0	0,00	0,00	0,00	0,00	0,00	0,00
	5/0110002/00916	2009 - Einrichtung mit ND 10Y	31.12.2009	0,0	10,0	0,00	0,00	0,00	0,00	0,00	0,00
	5/0330001/00131	2006 - Bühnenbleuchtung, Audio/Videotechnik - ND 5Y	01.10.2006	0,0	5,0	0,00	0,00	0,00	0,00	0,00	0,00
	5/0330001/00157	2011 - Erw.Audioanlage, AudioProz.,Lapt. - ND 5Y	01.10.2011	0,0	5,0	0,00	0,00	0,00	0,00	0,00	0,00
	5/0350004/00965	2017 - Umbau Musikanlage	31.03.2017	5,0	10,0	6.458,01	0,00	0,00	0,00	1.076,34	5.381,67
	5/0410001/01060	2018 - Sitzreihennummerierung	09.04.2018	1,0	5,0	356,80	0,00	0,00	0,00	178,40	178,40
	5/0410001/01860	2019 - Holzrahmen mit Leinen bespannt	31.07.2019	2,5	5,0	336,00	0,00	0,00	0,00	96,00	240,00
	1311	Investitionszuschüsse von Trägern öffentlichen Rechts				-479.310,71	0,00	0,00	0,00	-12.954,34	-466.356,37
	3/0060001/02321	KT RöHa - Zu- und Umbau	30.07.2008	36,0	50,0	-479.310,71	0,00	0,00	0,00	-12.954,34	-466.356,37
	1313	Investitionszuschüsse von übrigen				-74.511,55	0,00	0,00	0,00	-2.018,88	-72.492,67
	3/0060001/01915	Transferzahlung ERP-Fonds - RöHa - Zubau	31.01.2008	36,0	50,0	-60.857,60	0,00	0,00	0,00	-1.644,80	-59.212,80
	3/0060001/02302	KT Generalsanierung 2006	31.01.2008	35,5	50,0	-13.653,95	0,00	0,00	0,00	-374,08	-13.279,87
		Gesamtsumme				38.964.856,75	831.246,11	1.318.533,69	905.666,00	1.000.099,48	38.383.135,69

Anlagenspiegel Einzelkonten Kapitaltransfer (Anlage 6g)

Ansatz	MVAG Konto	Bezeichnung	Inbetrieb- nahme	RND	ND	Buchwert 31.12.2020	Zugänge/ + Umbuchungen	Abgänge/ -	Wertaufholung/ + Wertminderung-	Abschreibung	Buchwert 31.12.2021
010000	Gemeindeamt					-318.091,61	0,00	0,00	0,00	-6.585,96	-311.505,65
	1311	Investitionszuschüsse von Trägern öffentlichen Rechts				-318.091,61	0,00	0,00	0,00	-6.585,96	-311.505,65
	2/0060001/02324	KT Generalsanierung Rathaus	04.10.2019	47,5	50,0	-255.030,46	0,00	0,00	0,00	-5.258,36	-249.772,10
	2/0060004/02008	Transferzahlungen Gen.san. Rathaus KIP	11.08.2017	46,5	50,0	-63.061,15	0,00	0,00	0,00	-1.327,60	-61.733,55
031000	Raumordnung und Raumplanung					-12.401,32	0,00	0,00	0,00	-2.855,26	-9.546,06
	1311	Investitionszuschüsse von Trägern öffentlichen Rechts				-12.401,32	0,00	0,00	0,00	-2.855,26	-9.546,06
	4/0410001/02363	KT Verkehrskonzept 2006	19.06.2006	0,0	5,0	0,00	0,00	0,00	0,00	0,00	0,00
	4/0440001/02360	KT Flächenwidmungs-, Bebauungsplan - 2015 - 2016	22.08.2016	4,0	10,0	-10.526,32	0,00	0,00	0,00	-2.105,26	-8.421,06
	4/0440001/02361	KT Flächenwidmungs-, Bebauungsplan - Änderungen 2013	28.10.2013	1,5	10,0	-1.875,00	0,00	0,00	0,00	-750,00	-1.125,00
211000	Volksschule					-308.769,70	0,00	0,00	0,00	-7.917,17	-300.852,53
	1311	Investitionszuschüsse von Trägern öffentlichen Rechts				-308.769,70	0,00	0,00	0,00	-7.917,17	-300.852,53
	2/0060001/02300	KT Volksschule Zubau und Sanierung 2009	27.12.2010	38,0	50,0	-308.769,70	0,00	0,00	0,00	-7.917,17	-300.852,53
240000	Kindergärten					-598.166,52	0,00	10.835,00	0,00	-15.920,47	-593.081,05
	1311	Investitionszuschüsse von Trägern öffentlichen Rechts				-598.166,52	0,00	10.835,00	0,00	-15.920,47	-593.081,05
	3/0060001/02293	KT Umbau (2007)	20.12.2007	35,5	50,0	-40.880,00	0,00	0,00	0,00	-1.120,00	-39.760,00
	3/0060001/02294	KT Zu- und Umbau (2009)	31.12.2009	37,5	50,0	-515.669,00	0,00	0,00	0,00	-13.394,00	-502.275,00
	3/0060001/02295	KT Zu- und Umbau (2010)	19.01.2012	38,5	50,0	-41.617,52	0,00	0,00	0,00	-1.053,61	-40.563,91
	3/0070003/01005	KT Sanierung Kiga Gartenhaus	15.02.2021	32,0	33,0	0,00	0,00	4.968,00	0,00	-150,55	-4.817,45
	3/0110002/02292	KT Einrichtung - Gruppe 5 Kiga (aoH 2009)	24.01.2012	0,0	10,0	0,00	0,00	0,00	0,00	0,00	0,00
	3/0120001/02321	KT PV-Anlage KIGA	10.12.2021	14,0	14,5	0,00	0,00	5.867,00	0,00	-202,31	-5.664,69
	1313	Investitionszuschüsse von übrigen				0,00	0,00	0,00	0,00	0,00	0,00
	3/0120001/02315	KT PV-Anlage Kiga	07.05.2021	15,0	15,0	0,00	0,00	0,00	0,00	0,00	0,00
269000	Sport und außerschulische Leibeserziehung					-3.773,85	0,00	0,00	0,00	-137,23	-3.636,62
	1311	Investitionszuschüsse von Trägern öffentlichen Rechts				-3.773,85	0,00	0,00	0,00	-137,23	-3.636,62
	3/0040013/02322	KT Sanierung Sportplatz 2015	23.05.2016	26,5	33,0	-3.773,85	0,00	0,00	0,00	-137,23	-3.636,62
273000	Volksbüchereien					-59.762,67	0,00	0,00	0,00	-1.232,22	-58.530,45
	1311	Investitionszuschüsse von Trägern öffentlichen Rechts				-59.762,67	0,00	0,00	0,00	-1.232,22	-58.530,45
	3/0060001/02362	KT Generalsanierung Gebäude	27.09.2019	47,5	50,0	-59.762,67	0,00	0,00	0,00	-1.232,22	-58.530,45
360000	Römermuseum					-934,27	0,00	0,00	0,00	-207,62	-726,65
	1311	Investitionszuschüsse von Trägern öffentlichen Rechts				-934,27	0,00	0,00	0,00	-207,62	-726,65
	3/0130002/02296	KT Alarmanlage Römermuseum	28.07.2015	3,5	10,0	-934,27	0,00	0,00	0,00	-207,62	-726,65

Ansatz	MVAG Konto	Bezeichnung	Inbetrieb- nahme	RND	ND	Buchwert 31.12.2020	Zugänge/ + Umbuchungen	Abgänge/ -	Wertaufholung/ Wertminderung-	Abschreibung	Buchwert 31.12.2021
	3/0410001/02301	KT Kulturprojekte 2006	07.12.2006	0,0	5,0	0,00	0,00	0,00	0,00	0,00	0,00
362000	Denkmalpflege					-104.497,76	0,00	0,00	0,00	-2.216,12	-102.281,64
	1311	Investitionszuschüsse von Trägern öffentlichen Rechts				-104.497,76	0,00	0,00	0,00	-2.216,12	-102.281,64
	2/0060001/01982	Transferzahlung Schlosskapelle - Land NÖ	30.06.2019	46,5	50,0	-57.575,76	0,00	0,00	0,00	-1.212,12	-56.363,64
	2/0060001/02325	KT Schlosskapelle	31.12.2018	46,5	50,0	-29.450,00	0,00	0,00	0,00	-620,00	-28.830,00
	3/0060001/02415	KT Margaretenkapelle - Dachsanierung	19.12.2016	44,5	50,0	-17.472,00	0,00	0,00	0,00	-384,00	-17.088,00
363000	Altstadterhaltung und Ortsbildpflege					-10.807,01	0,00	0,00	0,00	-491,23	-10.315,78
	1311	Investitionszuschüsse von Trägern öffentlichen Rechts				-10.807,01	0,00	0,00	0,00	-491,23	-10.315,78
	3/0040001/02297	KT Arb. Themenweg	31.07.2014	21,0	33,0	-10.807,01	0,00	0,00	0,00	-491,23	-10.315,78
522000	Reinhaltung der Luft					-1.007,50	0,00	0,00	0,00	-65,00	-942,50
	1311	Investitionszuschüsse von Trägern öffentlichen Rechts				-1.007,50	0,00	0,00	0,00	-65,00	-942,50
	3/0270001/02323	KT E-Ladeinfrastruktur - Am Limes	23.12.2016	14,5	20,0	-1.007,50	0,00	0,00	0,00	-65,00	-942,50
612000	Gemeindestraßen					0,00	0,00	89.296,41	0,00	-2.705,95	-86.590,46
	1311	Investitionszuschüsse von Trägern öffentlichen Rechts				0,00	0,00	89.296,41	0,00	-2.705,95	-86.590,46
	3/0040001/02298	KT Sanierung Gemeinestr. u. Plätze	15.02.2021	32,0	33,0	0,00	0,00	15.785,19	0,00	-478,34	-15.306,85
	3/0040001/02299	KT Sanierung Severingasse	10.06.2021	32,0	33,0	0,00	0,00	73.511,22	0,00	-2.227,61	-71.283,61
639000	Sonstige Einrichtungen und Maßnahmen					-5.307.688,56	0,00	0,00	0,00	-79.814,87	-5.227.873,69
	1311	Investitionszuschüsse von Trägern öffentlichen Rechts				-5.307.688,56	0,00	0,00	0,00	-79.814,87	-5.227.873,69
	2/0470001/01980	HW-Schutz Hundsheim - Transferzahlungen Land NÖ	31.12.2007	65,5	80,0	-1.731.410,63	0,00	0,00	0,00	-26.036,25	-1.705.374,38
	2/0470001/01999	HW-Schutz Hundsheim - Sonderfinanzförderung Land NÖ	26.03.2019	65,5	80,0	-690.593,55	0,00	0,00	0,00	-10.384,87	-680.208,68
	2/0470001/02303	KT HW-Schutz Hundsheim	31.12.2007	65,5	80,0	-2.885.684,38	0,00	0,00	0,00	-43.393,75	-2.842.290,63
649000	Sonstige Einrichtungen und Maßnahmen					-2.094,48	0,00	0,00	0,00	-167,56	-1.926,92
	1311	Investitionszuschüsse von Trägern öffentlichen Rechts				-2.094,48	0,00	0,00	0,00	-167,56	-1.926,92
	2/0070002/02298	KT Buswartehäuschen	20.09.2013	11,5	20,0	-2.094,48	0,00	0,00	0,00	-167,56	-1.926,92
710000	Land- und forstwirtschaftlicher Wegebau					-2.000,00	0,00	4.000,00	0,00	-600,00	-5.400,00
	1311	Investitionszuschüsse von Trägern öffentlichen Rechts				-2.000,00	0,00	4.000,00	0,00	-600,00	-5.400,00
	3/0040002/00001	KT Güterwege (Agrarbezirksbehörde)	12.01.2021	9,0	10,0	-2.000,00	0,00	4.000,00	0,00	-600,00	-5.400,00
815000	Park- und Gartenanlagen, Kinderspielplätze					-24.953,09	0,00	0,00	0,00	-907,39	-24.045,70
	1311	Investitionszuschüsse von Trägern öffentlichen Rechts				-24.953,09	0,00	0,00	0,00	-907,39	-24.045,70
	2/0040013/02412	KT Spielwiese bei Sportplatz	20.06.2016	26,5	33,0	-24.953,09	0,00	0,00	0,00	-907,39	-24.045,70

Ansatz	MVAG Konto	Bezeichnung	Inbetrieb- nahme	RND	ND	Buchwert 31.12.2020	Zugänge/ + Umbuchungen	Abgänge/ -	Wertaufholung+/ Wertminderung-	Abschreibung	Buchwert 31.12.2021
	2/0290003/02299	KT Römerspielplatz	25.07.2008	0,0	10,0	0,00	0,00	0,00	0,00	0,00	0,00
816000	Öffentliche Beleuchtung und öffentliche Uhren					0,00	0,00	49.726,00	0,00	-1.657,53	-48.068,47
	1311	Investitionszuschüsse von Trägern öffentlichen Rechts				0,00	0,00	49.726,00	0,00	-1.657,53	-48.068,47
	2/0040012/01992	KT Öffentliche Beleutung	10.12.2021	14,5	15,0	0,00	0,00	49.726,00	0,00	-1.657,53	-48.068,47
817000	Friedhöfe					0,00	0,00	800,00	0,00	-53,33	-746,67
	1311	Investitionszuschüsse von Trägern öffentlichen Rechts				0,00	0,00	800,00	0,00	-53,33	-746,67
	3/0120001/02317	KT PV-Anlage Friedhof	07.05.2021	14,0	15,0	0,00	0,00	800,00	0,00	-53,33	-746,67
820000	Wirtschaftshof					0,00	0,00	1.000,00	0,00	-100,00	-900,00
	1311	Investitionszuschüsse von Trägern öffentlichen Rechts				0,00	0,00	1.000,00	0,00	-100,00	-900,00
	3/0150002/00001	KT Elektroauto	22.04.2021	9,0	10,0	0,00	0,00	1.000,00	0,00	-100,00	-900,00
850000	Wasserversorgung					-536.152,45	0,00	48.141,79	0,00	-30.357,04	-553.937,20
	1311	Investitionszuschüsse von Trägern öffentlichen Rechts				-85.658,32	0,00	19.999,93	0,00	-3.894,10	-101.764,15
	3/0440001/02319	KT ABA BA 14 Leitungskataster Anteil Wasser	01.01.2017	20,0	25,0	-4.138,68	0,00	0,00	0,00	-197,08	-3.941,60
	3/0440001/02320	KT ABA BA 15 Leitungskataster Anteil Wasser	01.01.2019	22,0	25,0	-4.809,76	0,00	1.231,00	0,00	-262,64	-5.778,12
	3/0460001/02317	KT BA 01 (70.117) ON Erweiterung, HB Mautern , Brunner	01.01.1975	0,0	33,0	0,00	0,00	0,00	0,00	0,00	0,00
	3/0460003/01892	BA 03 - Barwertanteil Finanzierungszuschuss	31.12.2015	26,0	33,0	-53.547,07	0,00	0,00	0,00	-1.983,22	-51.563,85
	3/0460003/01895	BA 02 - Barwertanteil Finanzierungszuschuss	30.06.2015	26,0	33,0	-17.868,27	0,00	0,00	0,00	-661,79	-17.206,48
	3/0460003/02318	KT BA 02 Sanierung TL Mautern - Mauternbach	01.01.2012	23,0	33,0	-5.294,54	0,00	0,00	0,00	-220,61	-5.073,93
	3/0460003/02329	KT WVA Severingasse	15.02.2021	32,0	33,0	0,00	0,00	16.707,81	0,00	-506,30	-16.201,51
	3/0460003/02330	KT WVA Verlängerung Kriemhildstraße	15.02.2021	32,0	33,0	0,00	0,00	2.061,12	0,00	-62,46	-1.998,66
	1313	Investitionszuschüsse von übrigen				-450.494,13	0,00	28.141,86	0,00	-26.462,94	-452.173,05
	3/0120001/02316	KT PV-Anlage Hochbehälter P77 Bgt	07.05.2021	15,0	15,0	0,00	0,00	0,00	0,00	0,00	0,00
	3/0140002/02326	Wasseranschlussabgaben 2018	30.11.2018	29,5	33,0	-42.711,54	0,00	0,00	0,00	-1.400,38	-41.311,16
	3/0140002/02327	Wasseranschlussabgaben 2017	07.07.2017	28,5	33,0	-8.937,76	0,00	0,00	0,00	-302,97	-8.634,79
	3/0140002/02328	Wasseranschlussabgaben 2016	31.10.2016	27,5	33,0	-16.829,28	0,00	0,00	0,00	-590,50	-16.238,78
	3/0140002/02329	Wasseranschlussabgaben 2015	31.12.2015	26,5	33,0	-45.199,75	0,00	0,00	0,00	-1.643,63	-43.556,12
	3/0140002/02330	Wasseranschlussabgaben 2014	19.12.2014	25,5	33,0	-54.403,94	0,00	0,00	0,00	-2.052,98	-52.350,96
	3/0140002/02331	Wasseranschlussabgaben 2013	08.10.2013	24,5	33,0	-11.832,38	0,00	0,00	0,00	-464,01	-11.368,37
	3/0140002/02332	Wasseranschlussabgaben 2012	30.11.2012	23,5	33,0	-13.058,30	0,00	0,00	0,00	-532,99	-12.525,31
	3/0140002/02333	Wasseranschlussabgaben 2011	30.11.2011	22,5	33,0	-12.838,24	0,00	0,00	0,00	-546,31	-12.291,93
	3/0140002/02334	Wasseranschlussabgaben 2010	09.12.2010	21,5	33,0	-15.218,66	0,00	0,00	0,00	-676,38	-14.542,28
	3/0140002/02335	Wasseranschlussabgaben 2009	28.12.2009	20,5	33,0	-12.901,20	0,00	0,00	0,00	-600,06	-12.301,14
	3/0140002/02336	Wasseranschlussabgaben 2008	29.09.2008	19,5	33,0	-15.087,54	0,00	0,00	0,00	-735,98	-14.351,56
	3/0140002/02337	Wasseranschlussabgaben 2007	18.12.2007	18,5	33,0	-11.000,99	0,00	0,00	0,00	-564,15	-10.436,84

Ansatz	MVAG Konto	Bezeichnung	Inbetrieb- nahme	RND	ND	Buchwert 31.12.2020	Zugänge/ + Umbuchungen	Abgänge/ -	Wertaufholung+/ Wertminderung-	Abschreibung	Buchwert 31.12.2021
	3/0140002/02338	Wasseranschlussabgaben 2006	21.11.2006	17,5	33,0	-18.864,62	0,00	0,00	0,00	-1.019,71	-17.844,91
	3/0140002/02339	Wasseranschlussabgaben 2005	31.12.2005	16,5	33,0	-9.357,66	0,00	0,00	0,00	-534,72	-8.822,94
	3/0140002/02340	Wasseranschlussabgaben 2004	05.10.2004	15,5	33,0	-14.215,00	0,00	0,00	0,00	-861,52	-13.353,48
	3/0140002/02341	Wasseranschlussabgaben 2003	30.10.2003	14,5	33,0	-15.925,29	0,00	0,00	0,00	-1.027,44	-14.897,85
	3/0140002/02342	Wasseranschlussabgaben 2002	19.12.2002	13,5	33,0	-13.234,90	0,00	0,00	0,00	-912,75	-12.322,15
	3/0140002/02396	Wasseranschlussabgaben 2001	19.12.2001	12,5	33,0	-11.840,61	0,00	0,00	0,00	-877,08	-10.963,53
	3/0140002/02397	Wasseranschlussabgaben 2000	19.12.2000	11,5	33,0	-8.079,54	0,00	0,00	0,00	-646,36	-7.433,18
	3/0140002/02398	Wasseranschlussabgaben 1999	31.12.1999	10,5	33,0	-15.629,71	0,00	0,00	0,00	-1.359,11	-14.270,60
	3/0140002/02399	Wasseranschlussabgaben 1998	31.12.1998	9,5	33,0	-17.048,47	0,00	0,00	0,00	-1.623,66	-15.424,81
	3/0140002/02400	Wasseranschlussabgaben 1997	31.12.1997	8,5	33,0	-10.838,02	0,00	0,00	0,00	-1.140,84	-9.697,18
	3/0140002/02401	Wasseranschlussabgaben 1996	31.12.1996	7,5	33,0	-2.794,56	0,00	0,00	0,00	-328,77	-2.465,79
	3/0140002/02402	Wasseranschlussabgaben 1995	31.12.1995	6,5	33,0	-5.487,53	0,00	0,00	0,00	-731,67	-4.755,86
	3/0140002/02403	Wasseranschlussabgaben 1994	31.12.1994	5,5	33,0	-2.454,55	0,00	0,00	0,00	-377,62	-2.076,93
	3/0140002/02404	Wasseranschlussabgaben 1993	31.12.1993	4,5	33,0	-3.535,62	0,00	0,00	0,00	-642,84	-2.892,78
	3/0140002/02405	Wasseranschlussabgaben 1992	31.12.1992	3,5	33,0	-3.659,05	0,00	0,00	0,00	-813,12	-2.845,93
	3/0140002/02406	Wasseranschlussabgaben 1991	31.12.1991	2,5	33,0	-1.787,73	0,00	0,00	0,00	-510,78	-1.276,95
	3/0140002/02407	Wasseranschlussabgaben 1990	31.12.1990	1,5	33,0	-400,29	0,00	0,00	0,00	-160,12	-240,17
	3/0140002/02408	Wasseranschlussabgaben 1989	31.12.1989	0,5	33,0	-793,24	0,00	0,00	0,00	-528,83	-264,41
	3/0140002/02409	Wasseranschlussabgaben 1988	31.12.1988	0,0	33,0	-338,67	0,00	0,00	0,00	-338,67	0,00
	3/0140002/02410	Wasseranschlussabgaben 1987	31.12.1987	0,0	33,0	0,00	0,00	0,00	0,00	0,00	0,00
	3/0140002/02411	Wasseranschlussabgaben 1986	31.12.1986	0,0	33,0	0,00	0,00	0,00	0,00	0,00	0,00
	3/0140002/02413	Wasseranschlussabgaben 2019 (1. HJ)	30.06.2019	30,0	33,0	-8.209,30	0,00	0,00	0,00	-264,82	-7.944,48
	3/0140002/02414	Wasseranschlussabgaben 2020	31.12.2020	31,5	33,0	-25.980,19	0,00	0,00	0,00	-799,39	-25.180,80
	3/0140002/02415	Wasseranschlussabgaben 2021	28.01.2021	32,0	33,0	0,00	0,00	28.141,86	0,00	-852,78	-27.289,08
851000	Betriebe der Abwasserbeseitigung					-14.022.849,23	0,00	289.228,91	0,00	-352.383,95	-13.959.694,19
	1311	Investitionszuschüsse von Trägern öffentlichen Rechts				-12.465.055,82	0,00	234.722,90	0,00	-304.644,89	-12.395.133,83
	3/0120001/02313	KT BA 13 PV-Anlage 18 kWp RÜB Mautern	01.01.2012	5,0	15,0	-1.207,20	0,00	0,00	0,00	-201,20	-1.006,00
	3/0440001/02315	KT BA 14 Leitungskataster Anteil Kanal	01.01.2014	17,0	25,0	-5.737,72	0,00	0,00	0,00	-318,76	-5.418,96
	3/0440001/02316	KT BA 15 Leitungskataster Anteil Kanal	01.01.2019	22,0	25,0	-7.426,24	0,00	0,00	0,00	-322,88	-7.103,36
	3/0450001/01882	BA 10 - Barwertanteil Finanzierungszuschuss	31.12.2015	45,0	50,0	-704.304,05	0,00	0,00	0,00	-15.310,96	-688.993,09
	3/0450001/01883	BA 03 - Barwertanteil Finanzierungszuschuss	30.06.2004	28,0	50,0	-131.270,72	0,00	0,00	0,00	-4.526,58	-126.744,14
	3/0450001/01884	BA 04 - Barwertanteil Finanzierungszuschuss	31.12.2008	39,0	50,0	-3.806.314,59	0,00	0,00	0,00	-95.157,86	-3.711.156,73
	3/0450001/01885	BA 05 - Barwertanteil Finanzierungszuschuss	31.12.2010	41,0	50,0	-1.645.751,15	0,00	0,00	0,00	-39.184,55	-1.606.566,60
	3/0450001/01886	BA 06 - Barwertanteil Finanzierungszuschuss	31.12.2010	40,0	50,0	-529.497,93	0,00	0,00	0,00	-12.914,58	-516.583,35
	3/0450001/01887	BA 07 - Barwertanteil Finanzierungszuschuss	31.12.2011	39,0	50,0	-419.415,27	0,00	0,00	0,00	-10.485,38	-408.929,89
	3/0450001/01888	BA 11 - Barwertanteil Finanzierungszuschuss	30.06.2014	43,0	50,0	-1.109.395,80	0,00	0,00	0,00	-25.213,54	-1.084.182,26
	3/0450001/01889	BA 12 - Barwertanteil Finanzierungszuschuss	30.06.2012	41,0	50,0	-170.806,65	0,00	0,00	0,00	-4.066,83	-166.739,82
	3/0450001/01890	BA 14 - Barwertanteil Finanzierungszuschuss	31.12.2016	17,0	25,0	-45.401,58	0,00	0,00	0,00	-2.522,31	-42.879,27

Ansatz	MVAG Konto	Bezeichnung	Inbetrieb- nahme	RND	ND	Buchwert 31.12.2020	Zugänge/ + Umbuchungen -	Abgänge/	Wertaufholung+/ Wertminderung-	Abschreibung	Buchwert 31.12.2021
	3/0450001/01891	BA 15 - Barwertanteil Finanzierungszuschuss	31.12.2019	22,5	25,0	-49.574,53	0,00	0,00	0,00	-2.109,55	-47.464,98
	3/0450001/01893	BA 17 - Barwertanteil Finanzierungszuschuss	31.12.2015	43,0	50,0	-18.444,45	0,00	0,00	0,00	-419,19	-18.025,26
	3/0450001/01894	BA 13 - Barwertanteil Finanzierungszuschuss	30.06.2013	5,0	15,0	-10.088,14	0,00	0,00	0,00	-1.681,36	-8.406,78
	3/0450001/02304	KT BA 00 (61.050) ON Mautern westlich und ARA 760 EW	01.01.1965	0,0	50,0	0,00	0,00	0,00	0,00	0,00	0,00
	3/0450001/02305	KT BA 01 ON Mautern und ARA 4400 EW Emscherbrunnei	01.01.1972	0,0	50,0	-400,10	0,00	0,00	0,00	-400,10	0,00
	3/0450001/02306	KT BA 02 ON Mautern, ON Baumgarten mit TL	01.01.1979	7,0	50,0	-2.928,48	0,00	0,00	0,00	-366,06	-2.562,42
	3/0450001/02307	KT BA 05 Sanierung ON + Anpassung Regenentlastung	01.01.2013	41,0	50,0	-470.205,96	0,00	0,00	0,00	-11.195,38	-459.010,58
	3/0450001/02308	KT BA 06 Sanierung + Ausbau Mauternbach	01.01.2012	40,0	50,0	-443.849,60	0,00	0,00	0,00	-10.825,60	-433.024,00
	3/0450001/02309	KT BA 07 St.Pöltner Str. Rathaus - Kreisverkehr	01.01.2011	39,0	50,0	-275.637,60	0,00	0,00	0,00	-6.890,94	-268.746,66
	3/0450001/02310	KT BA 10 Sanierung ON u. Dimensionsvergrößerung	01.01.2017	45,0	50,0	-544.640,00	0,00	0,00	0,00	-11.840,00	-532.800,00
	3/0450001/02311	KT BA 11 Sanierung ON u. Dimensionsvergrößerung	01.01.2015	43,0	50,0	-915.863,52	0,00	0,00	0,00	-20.815,08	-895.048,44
	3/0450001/02312	KT BA 12 Gde Gründe, Weinbergstr. West/Ost, Goethestr.,	01.01.2013	41,0	50,0	-184.867,20	0,00	0,00	0,00	-4.401,60	-180.465,60
	3/0450001/02314	KT BA 17 Fernwirkanlage Zentrale,PW RÜB HW, PW Gdez	01.01.2015	43,0	50,0	-20.289,28	0,00	0,00	0,00	-461,12	-19.828,16
	3/0450001/02420	KT BA 18 Sanierung Baumgarten, Erw. St. Pöltner Str.	09.07.2020	47,0	48,5	-951.738,06	0,00	159.268,00	0,00	-21.504,38	-1.089.501,68
	3/0450001/02428	KT ABA Severingasse	15.02.2021	49,0	50,0	0,00	0,00	16.707,81	0,00	-334,16	-16.373,65
	3/0450001/02429	KT ABA Verlängerung Kriemhildstraße	15.02.2021	49,0	50,0	0,00	0,00	2.061,12	0,00	-41,22	-2.019,90
	3/0450001/02430	KT ABA Raubernweg	22.03.2021	49,0	50,0	0,00	0,00	1.448,97	0,00	-28,98	-1.419,99
	3/0450001/02432	KT ABA BA 10	21.06.2021	49,0	50,0	0,00	0,00	55.237,00	0,00	-1.104,74	-54.132,26
	1313	Investitionszuschüsse von übrigen				-1.557.793,41	0,00	54.506,01	0,00	-47.739,06	-1.564.560,36
	3/0450001/02343	Kanaleinmündungsabgaben 2018	30.11.2018	46,5	50,0	-105.361,46	0,00	0,00	0,00	-2.218,14	-103.143,32
	3/0450001/02344	Kanaleinmündungsabgaben 2017	31.05.2017	45,0	50,0	-45.242,22	0,00	0,00	0,00	-983,53	-44.258,69
	3/0450001/02345	Kanaleinmündungsabgaben 2016	15.11.2016	44,5	50,0	-46.530,89	0,00	0,00	0,00	-1.022,66	-45.508,23
	3/0450001/02346	Kanaleinmündungsabgaben 2015	31.12.2015	43,5	50,0	-131.661,16	0,00	0,00	0,00	-2.958,68	-128.702,48
	3/0450001/02347	Kanaleinmündungsabgaben 2014	31.12.2014	42,5	50,0	-100.306,39	0,00	0,00	0,00	-2.305,89	-98.000,50
	3/0450001/02348	Kanaleinmündungsabgaben 2013	08.10.2013	41,5	50,0	-26.371,45	0,00	0,00	0,00	-620,50	-25.750,95
	3/0450001/02349	Kanaleinmündungsabgaben 2012	06.12.2012	40,5	50,0	-21.054,82	0,00	0,00	0,00	-507,35	-20.547,47
	3/0450001/02350	Kanaleinmündungsabgaben 2011	19.12.2011	39,5	50,0	-45.240,41	0,00	0,00	0,00	-1.117,05	-44.123,36
	3/0450001/02351	Kanaleinmündungsabgaben 2010	09.12.2010	38,5	50,0	-47.901,34	0,00	0,00	0,00	-1.212,69	-46.688,65
	3/0450001/02352	Kanaleinmündungsabgaben 2009	27.11.2009	37,5	50,0	-36.733,04	0,00	0,00	0,00	-954,10	-35.778,94
	3/0450001/02353	Kanaleinmündungsabgaben 2008	29.09.2008	36,5	50,0	-44.371,48	0,00	0,00	0,00	-1.183,24	-43.188,24
	3/0450001/02354	Kanaleinmündungsabgaben 2007	18.12.2007	35,5	50,0	-35.504,70	0,00	0,00	0,00	-972,73	-34.531,97
	3/0450001/02355	Kanaleinmündungsabgaben 2006	21.11.2006	34,5	50,0	-58.458,36	0,00	0,00	0,00	-1.646,71	-56.811,65
	3/0450001/02356	Kanaleinmündungsabgaben 2005	17.11.2005	33,5	50,0	-28.265,25	0,00	0,00	0,00	-819,28	-27.445,97
	3/0450001/02357	Kanaleinmündungsabgaben 2004	31.12.2004	32,5	50,0	-37.920,06	0,00	0,00	0,00	-1.131,94	-36.788,12
	3/0450001/02358	Kanaleinmündungsabgaben 2003	30.10.2003	31,5	50,0	-260.800,96	0,00	0,00	0,00	-8.024,64	-252.776,32
	3/0450001/02359	Kanaleinmündungsabgaben 2002	19.12.2002	30,5	50,0	-35.273,23	0,00	0,00	0,00	-1.119,79	-34.153,44
	3/0450001/02364	Kanaleinmündungsabgaben 2001	19.12.2001	29,5	50,0	-33.769,89	0,00	0,00	0,00	-1.107,21	-32.662,68
	3/0450001/02365	Kanaleinmündungsabgaben 2000	19.12.2000	28,5	50,0	-27.961,98	0,00	0,00	0,00	-947,86	-27.014,12

Ansatz	MVAG Konto	Bezeichnung	Inbetrieb- nahme	RND	ND	Buchwert 31.12.2020	Zugänge/ + Umbuchungen -	Abgänge/ -	Wertaufholung/ Wertminderung-	Abschreibung	Buchwert 31.12.2021
	3/0450001/02366	Kanaleinmündungsabgaben 1999	31.12.1999	27,5	50,0	-47.090,44	0,00	0,00	0,00	-1.652,30	-45.438,14
	3/0450001/02367	Kanaleinmündungsabgaben 1998	31.12.1998	26,5	50,0	-21.169,25	0,00	0,00	0,00	-769,79	-20.399,46
	3/0450001/02368	Kanaleinmündungsabgaben 1997	31.12.1997	25,5	50,0	-42.429,01	0,00	0,00	0,00	-1.601,09	-40.827,92
	3/0450001/02369	Kanaleinmündungsabgaben 1996	31.12.1996	24,5	50,0	-11.074,99	0,00	0,00	0,00	-434,31	-10.640,68
	3/0450001/02370	Kanaleinmündungsabgaben 1995	31.12.1995	23,5	50,0	-22.960,79	0,00	0,00	0,00	-937,18	-22.023,61
	3/0450001/02371	Kanaleinmündungsabgaben 1994	31.12.1994	22,5	50,0	-7.621,16	0,00	0,00	0,00	-324,30	-7.296,86
	3/0450001/02372	Kanaleinmündungsabgaben 1993	31.12.1993	21,5	50,0	-12.702,77	0,00	0,00	0,00	-564,57	-12.138,20
	3/0450001/02373	Kanaleinmündungsabgaben 1992	31.12.1992	20,5	50,0	-7.625,58	0,00	0,00	0,00	-354,68	-7.270,90
	3/0450001/02374	Kanaleinmündungsabgaben 1991	31.12.1991	19,5	50,0	-6.341,48	0,00	0,00	0,00	-309,34	-6.032,14
	3/0450001/02375	Kanaleinmündungsabgaben 1990	31.12.1990	18,5	50,0	-4.115,58	0,00	0,00	0,00	-211,06	-3.904,52
	3/0450001/02376	Kanaleinmündungsabgaben 1989	31.12.1989	17,5	50,0	-9.183,08	0,00	0,00	0,00	-496,38	-8.686,70
	3/0450001/02377	Kanaleinmündungsabgaben 1988	31.12.1988	16,5	50,0	-13.210,77	0,00	0,00	0,00	-754,90	-12.455,87
	3/0450001/02378	Kanaleinmündungsabgaben 1987	31.12.1987	15,5	50,0	-13.864,46	0,00	0,00	0,00	-840,27	-13.024,19
	3/0450001/02379	Kanaleinmündungsabgaben 1986	31.12.1986	14,5	50,0	-1.830,16	0,00	0,00	0,00	-118,07	-1.712,09
	3/0450001/02380	Kanaleinmündungsabgaben 1985	31.12.1985	13,5	50,0	-3.999,86	0,00	0,00	0,00	-275,85	-3.724,01
	3/0450001/02381	Kanaleinmündungsabgaben 1984	31.12.1984	12,5	50,0	-5.010,53	0,00	0,00	0,00	-371,15	-4.639,38
	3/0450001/02382	Kanaleinmündungsabgaben 1983	31.12.1983	11,5	50,0	-4.624,99	0,00	0,00	0,00	-370,00	-4.254,99
	3/0450001/02383	Kanaleinmündungsabgaben 1982	31.12.1982	10,5	50,0	-1.727,44	0,00	0,00	0,00	-150,21	-1.577,23
	3/0450001/02384	Kanaleinmündungsabgaben 1981	31.12.1981	9,5	50,0	-5.088,77	0,00	0,00	0,00	-484,64	-4.604,13
	3/0450001/02385	Kanaleinmündungsabgaben 1980	31.12.1980	8,5	50,0	-4.908,62	0,00	0,00	0,00	-516,70	-4.391,92
	3/0450001/02386	Kanaleinmündungsabgaben 1979	31.12.1979	7,5	50,0	-4.116,26	0,00	0,00	0,00	-484,27	-3.631,99
	3/0450001/02387	Kanaleinmündungsabgaben 1978	31.12.1978	6,5	50,0	-1.674,61	0,00	0,00	0,00	-223,28	-1.451,33
	3/0450001/02388	Kanaleinmündungsabgaben 1977	31.12.1977	5,5	50,0	-1.790,32	0,00	0,00	0,00	-275,43	-1.514,89
	3/0450001/02389	Kanaleinmündungsabgaben 1976	31.12.1976	4,5	50,0	-2.074,65	0,00	0,00	0,00	-377,21	-1.697,44
	3/0450001/02390	Kanaleinmündungsabgaben 1975	31.12.1975	3,5	50,0	-266,21	0,00	0,00	0,00	-59,16	-207,05
	3/0450001/02391	Kanaleinmündungsabgaben 1974	31.12.1974	2,5	50,0	-153,08	0,00	0,00	0,00	-43,74	-109,34
	3/0450001/02392	Kanaleinmündungsabgaben 1973	31.12.1973	1,5	50,0	-132,74	0,00	0,00	0,00	-53,10	-79,64
	3/0450001/02393	Kanaleinmündungsabgaben 1972	31.12.1972	0,5	50,0	-67,18	0,00	0,00	0,00	-44,79	-22,39
	3/0450001/02394	Kanaleinmündungsabgaben 1971	31.12.1971	0,0	50,0	-9,80	0,00	0,00	0,00	-9,80	0,00
	3/0450001/02395	Kanaleinmündungsabgaben 1970	31.12.1970	0,0	50,0	0,00	0,00	0,00	0,00	0,00	0,00
	3/0450001/02414	Kanaleinmündungsabgaben 2019 (1. HJ)	30.06.2019	47,0	50,0	-26.419,00	0,00	0,00	0,00	-550,40	-25.868,60
	3/0450001/02417	Kanaleinmündungsabgaben 2020	31.12.2020	48,5	50,0	-105.780,74	0,00	0,00	0,00	-2.136,98	-103.643,76
	3/0450001/02427	Kanaleinmündungsabgaben 2021	28.01.2021	49,0	50,0	0,00	0,00	54.506,01	0,00	-1.090,12	-53.415,89
853000	Wohnhaus Schloßgasse 6					0,00	0,00	0,00	0,00	0,00	0,00
	1311	Investitionszuschüsse von Trägern öffentlichen Rechts				0,00	0,00	0,00	0,00	0,00	0,00
	3/0060001/02291	KT WG - Gemeindezentrum	01.01.2001	0,0	20,0	0,00	0,00	0,00	0,00	0,00	0,00

Ansatz	MVAG	Bezeichnung	Inbetrieb-	RND	ND	Buchwert	Zugänge/	Abgänge/	Wertaufholung+/	Abschreibung	Buchwert
	Konto		nahme			31.12.2020	+ Umbuchungen -	-	Wertminderung-		31.12.2021
894000	Römerhalle					-553.822,26	0,00	0,00	0,00	-14.973,22	-538.849,04
	1311	Investitionszuschüsse von Trägern öffentlichen Rechts				-479.310,71	0,00	0,00	0,00	-12.954,34	-466.356,37
	3/0060001/02321	KT RöHa - Zu- und Umbau	30.07.2008	36,0	50,0	-479.310,71	0,00	0,00	0,00	-12.954,34	-466.356,37
	1313	Investitionszuschüsse von übrigen				-74.511,55	0,00	0,00	0,00	-2.018,88	-72.492,67
	3/0060001/01915	Transferzahlung ERP-Fonds - RöHa - Zubau	31.01.2008	36,0	50,0	-60.857,60	0,00	0,00	0,00	-1.644,80	-59.212,80
	3/0060001/02302	KT Generalsanierung 2006	31.01.2008	35,5	50,0	-13.653,95	0,00	0,00	0,00	-374,08	-13.279,87
Gesamtsumme						-21.867.772,28	0,00	493.028,11	0,00	-521.349,12	-21.839.451,27

Leasingspiegel (Anlage 6i)

Finanzierungsleasing

Ansatz- oder Projektbezeichnung	Anschaffungskosten	Buchwert 31.12.2020	Buchwert 31.12.2021	Summe ausstehender Mindestleasing- zahlungen	Laufzeit	Restlaufzeit in Jahren
Summe	0,00	0,00	0,00	0,00		

Wirtschaftliche Unternehmungen, Betriebe, betriebsähnliche Einrichtungen gem. § 1 Abs. 2

Summe	0,00	0,00	0,00	0,00		
-------	------	------	------	------	--	--

Operating Leasing

Ansatz- oder Projektbezeichnung	Laufzeit Grundmietzeit in Jahren	Gesamtkosten	Einmalkautiion	Leasingentgelt (ohne laufender Kautiion)	Laufende Kautiion	Restlaufzeit in Jahren	Kumulierte Restzahlungen
Summe		0,00	0,00	0,00	0,00		0,00

Wirtschaftliche Unternehmungen, Betriebe, betriebsähnliche Einrichtungen gem. § 1 Abs. 2

Summe		0,00	0,00	0,00	0,00		0,00
-------	--	------	------	------	------	--	------

Rückstellungsspiegel (Anlage 6q)

Rückstellung	Stand 31.12.2020	Dotierungen (+)	Verbrauch (-)	Auflösung (-)	Stand 31.12.2021
Kurzfristig	0,00	0,00	0,00	0,00	0,00
Rückstellungen für Prozesskosten	0,00	0,00	0,00	0,00	0,00
Rückstellungen für nicht konsumierte Urlaube	0,00	0,00	0,00	0,00	0,00
Rückstellungen für ausstehende Rechnungen	0,00	0,00	0,00	0,00	0,00
Sonstige kurzfristige Rückstellungen	0,00	0,00	0,00	0,00	0,00
Langfristig	359.457,95	19.676,88	0,00	81.419,63	297.715,20
Rückstellungen für Abfertigungen	249.637,82	6.900,35	0,00	68.113,68	188.424,49
Rückstellungen für Jubiläumswendungen	109.820,13	12.776,53	0,00	13.305,95	109.290,71
Rückstellungen für Haftungen	0,00	0,00	0,00	0,00	0,00
Rückstellungen für Sanierung von Altlasten	0,00	0,00	0,00	0,00	0,00
Rückstellungen für Pensionen (Säule I)	0,00	0,00	0,00	0,00	0,00
Sonstige langfristige Rückstellungen	0,00	0,00	0,00	0,00	0,00
Gesamtsumme	359.457,95	19.676,88	0,00	81.419,63	297.715,20

Haftungsnachweis (Anlage 6r)

Teil A - Haftungspositionen relevant iSd Art. 15a Vereinbarung HOG

Bezeichnung der/des Haftungsnehmerin/s oder einer Gruppe gleichartiger Haftungen	Haftungsrahmen	Stand 31.12.2020	Zugänge (+)	Abgänge (-)	Stand 31.12.2021	davon Umklassifizierungen
Untergruppe 1 - Haftungen für Kredit- und Finanzinstitute						
HYPO NOE Gruppe Bank AG Sch-u.KiGaFonds - Hauptschule Um- und Zubau	218.018,50	0,00	0,00	0,00	0,00	
Zwischensumme - Untergruppe 1	218.018,50	0,00	0,00	0,00	0,00	
Untergruppe 2 - Grundbücherlich besicherte Haftungen von Wohnbau-Darlehen						
Zwischensumme - Untergruppe 2	0,00	0,00	0,00	0,00	0,00	
Untergruppe 3 - Sonstige Wirtschaftshaftungen						
Zwischensumme - Untergruppe 3	0,00	0,00	0,00	0,00	0,00	
Summe A	218.018,50	0,00	0,00	0,00	0,00	
Haftung der staatlichen, außerbudgetären Einheiten gem. ESVG iSd Art. 15a Vereinbarung HOG						
Untergruppe 1 - Haftungen für Kredit- und Finanzinstitute						
Zwischensumme - Untergruppe 1	0,00	0,00	0,00	0,00	0,00	
Untergruppe 2 - Grundbücherlich besicherte Haftungen von Wohnbau-Darlehen						
Zwischensumme - Untergruppe 2	0,00	0,00	0,00	0,00	0,00	
Untergruppe 3 - Sonstige Wirtschaftshaftungen						
Zwischensumme - Untergruppe 3	0,00	0,00	0,00	0,00	0,00	
Summe B	0,00	0,00	0,00	0,00	0,00	
Gesamtsumme	218.018,50	0,00	0,00	0,00	0,00	

Teil B - Haftungspositionen nicht relevant iSd Art. 15a Vereinbarung HOG

Bezeichnung der/des Haftungsnehmerin/s oder einer Gruppe gleichartiger Haftungen	Haftungsrahmen	Stand 31.12.2020	Zugänge (+)	Abgänge (-)	Stand 31.12.2021	davon Umklassifizierungen
Untergruppe 1 - Haftungen für Kredit- und Finanzinstitute						
Zwischensumme - Untergruppe 1	0,00	0,00	0,00	0,00	0,00	
Untergruppe 2 - Grundbücherlich besicherte Haftungen von Wohnbau-Darlehen						
Zwischensumme - Untergruppe 2	0,00	0,00	0,00	0,00	0,00	
Untergruppe 3 - Sonstige Wirtschaftshaftungen						
Gemeindeabwasserverband Krems - Anteilige Haftungen für Darlehen Kläranlage	1.937.894,11	1.937.894,11	0,00	107.587,09	1.830.307,02	
Gemeindeabwasserverband Krems - Anteilige Haftung für Darlehen Gesamtsammler	343.857,61	343.857,61	163.486,65	0,00	507.344,26	
Zwischensumme - Untergruppe 3	2.281.751,72	2.281.751,72	163.486,65	107.587,09	2.337.651,28	
Gesamtsumme	2.281.751,72	2.281.751,72	163.486,65	107.587,09	2.337.651,28	

Einzelnachweis über die nicht voranschlagswirksame Gebarung
gemäß § 12 (Anlage 6t)

Einzelnachweis der vermögenswirksamen Bestandskonten

Konto	Kontenbezeichnung	Stand 31.12.2020	Umsatz Soll	Umsatz Haben	Stand 31.12.2021
Veränderung der nicht voranschlagswirksamen Forderungen					
270000	Finanzamt Vorsteuerbeträge (nicht voranschlagswirksame Gebarung)	152,93	206.298,18	206.298,18	152,93
271000	Umsatzsteuer Verrechnungskonto – Gutschrift (nicht voranschlagswirksame Gebarung)	5.442,54	75.374,40	58.646,47	22.170,47
279000	Sonstige für Dritte geleistete Vorschüsse (nicht voranschlagswirksame Gebarung)	4.163,70	49.994,75	55.987,08	-1.828,63
287000	Sonstige kurzfristige Forderungen (nicht voranschlagswirksame Gebarung)	0,00	52.014,04	52.014,04	0,00
	Summe	9.759,17	383.681,37	372.945,77	20.494,77
Veränderung der nicht voranschlagswirksamen Verbindlichkeiten					
360000	Umsatzsteuer (nicht voranschlagswirksame Gebarung)	283,34	227.541,97	227.541,97	283,34
362000	Gehaltsabzugsgebarungen (nicht voranschlagswirksame Gebarung)	56.047,15	585.513,42	583.761,75	54.295,48
363000	Einbehaltungen und Überzahlungen von Dritten (nicht voranschlagswirksame Gebarung)	7.061,26	7.626,38	11.805,13	11.240,01
368000	Barvorlagen (nicht voranschlagswirksame Gebarung)	10.074,90	16.182,87	17.366,67	11.258,70
369000	Sonstige Erläge (nicht voranschlagswirksame Gebarung)	1.713,00	5.504.768,72	5.459.277,99	-43.777,73
379000	Sonstige Verbindlichkeiten (nicht voranschlagswirksame Gebarung)	-11.051,44	1.070.053,13	1.069.889,89	-11.214,68
	Summe	64.128,21	7.411.686,49	7.369.643,40	22.085,12

Einzelnachweis der finanzierungswirksamen Vorschuss- und Verwahrgeldkonten

(inkl. anteiliger Kundenforderungen und Lieferantenverbindlichkeiten)

Konto	Kontenbezeichnung	Stand 31.12.2020	Umsatz Soll	Umsatz Haben	Stand 31.12.2021
Veränderung der nicht voranschlagswirksamen Forderungen					
270000	Vorsteuerbeträge	-2.078,61	206.298,18	205.255,82	-3.120,97
271000	Finanzamt Guthaben	5.442,54	58.646,47	75.374,40	22.170,47
279000	Diverse Vorschüsse Bestattung	3.868,40	32.089,05	30.952,25	2.731,60
279100	Diverse Vorschüsse	100,00	542,41	542,41	100,00
279400	Verrechnung Gedesag Wohnhäuser Ust Zahllast	0,00	23.355,62	16.978,76	-6.376,86
287000	BankomatKreditkarten Verrechnung	0,00	3.138,76	3.138,76	0,00
287777	Kassenbestandsveränderungen	0,00	48.875,28	48.875,28	0,00
	Summe	7.332,33	372.945,77	381.117,68	15.504,24
Veränderung der nicht voranschlagswirksamen Verbindlichkeiten					
360000	Umsatzsteuer	-12.329,46	233.589,18	227.541,97	-6.282,25
362000	Lohnsteuer	8.626,74	107.582,43	107.608,55	8.600,62
362100	BVA Beamte	20.993,66	305.545,87	304.639,28	21.900,25
362190	Anrechnungsbetrag (PV-Beitrag Bgm)	12.363,40	12.548,88	12.363,40	12.548,88
362200	Lohnabgaben Hausbesorger	55,07	556,75	611,82	0,00
362300	Gebietskrankenkasse	10.375,94	104.142,82	106.711,90	7.806,86
362400	Beitrag Mitarbeiter Vorsorge Kassa	686,09	9.789,08	9.797,81	677,36
362500	FA DGB FLAF	2.921,25	38.979,24	39.138,98	2.761,51
362600	Zukunftsvorsorge	25,00	3.000,00	3.025,00	0,00
362700	Gewerkschaftsbeiträge	0,00	1.616,68	1.616,68	0,00
363000	Hafrücklässe	7.061,26	11.805,13	7.626,38	11.240,01
368000	Jagdpacht Baumgarten	4.305,95	4.676,26	4.305,95	4.676,26
368010	Jagdpacht Mautern	625,00	650,00	650,00	625,00
368020	Jagdpacht Mauternbach	2.773,85	1.000,00	1.281,11	2.492,74
368200	Bundesgebühr	741,00	6.834,74	5.599,34	1.976,40
368300	Vertragsgebühren	-3,80	163,57	166,47	-6,70
368500	Diverse Verwahrgelder Bestattung (Kirchengeb.)	775,00	4.506,00	4.180,00	1.101,00
369000	Diverse Verwahrgelder	1.713,00	5.385.059,49	5.384.983,49	1.789,00
369400	Verrechnung Gedesag Wohnhäuser Ust Guthaben	0,00	1.047,83	1.047,83	0,00
369500	Mieteinnahmen Wohnhäuser	0,00	73.170,67	118.737,40	-45.566,73
379000	Finanzamt Zahllast	0,00	96.590,01	96.590,01	0,00
379099	Nettoauszahlung	-11.051,44	973.299,88	973.463,12	-11.214,68
	Summe	50.657,51	7.376.154,51	7.411.686,49	15.125,53

Personaldaten iSd ÖStp (Anlage 4)

Gruppe 1 - gesamt	Dienstverhältnis zu Gemeinde, dienstleistend in einer Dienststelle, bezahlt aus dem Budget		Personalaufwendungen, Aktive, betriebsmäßige Darstellung exklusive Ausgliederungen				
	Köpfe	VBÄ	davon melden Gemeinden optional				gesamt
Bezüge (L und G: Unterklasse 50-55)			Nebengebühren (L und G: Gruppen 564-569)	Dienstgeberbeiträge (L und G: Unterklasse 58)	Weitere Aufwendungen	Kontenklasse 5	
BeamtInnen	0,0	0,0	0,00				
Vertragsbedienstete	32,0	25,7	1.037.484,19				
KV-Bedienstete (Kollektivvertrag)	0,0	0,0	10.978,47				
Summe	32,0	25,7	1.048.462,66	59.311,37	296.955,82	19.676,88	1.424.406,73
darunter (Teilmengen der Gruppe 1)							
MusikschullehrerInnen	0,0	0,0					
KindergärtnerInnen und	0,0	0,0					
Bedienstete nicht-ausgliederter Krankenanstalten	0,0	0,0					
Gruppe 1a - Ausbildungsverhältnisse (insb. Lehrlinge)							
	0,0						

Gruppe 2 - gesamt	Dienstverhältnis zur Gemeinde, dienstleistend bei sonstigem Rechtsträger, bezahlt aus dem Budget		Personalaufwendungen, Aktive, Ausgliederter				
	Köpfe	VBÄ	davon melden Gemeinden optional				gesamt
Bezüge (L und G: Unterklasse 50-55)			Nebengebühren (L und G: Gruppen 564-569)	Dienstgeberbeiträge (L und G: Unterklasse 58)	Weitere Aufwendungen	Kontenklasse 5	
BeamtInnen	1,0	1,0					
Vertragsbedienstete	0,0	0,0					
Summe	1,0	1,0					

Gruppe 2 - nach Rechnungsträger		Köpfe	VBÄ
Einheit: Pension			
Refundierung des Personalaufwandes? Ja/Nein	Nein		
Anzahl Bedienstete		1,0	1,0

BeamtInnen-PensionistInnen zum 31.12.2021			
	Anzahl	Ø-Pensionshöhe /Mt. ¹⁾	
RuhegenussbezieherInnen	1,0	58.200,0	
Hinterbliebene ²⁾	1,0	810,0	
Neue RuhegenussbezieherInnen im Bezugsjahr 2021			
	Anzahl	Ø-Pensionsantrittsalter	Ø-Pensionshöhe /Mt. ¹⁾
Alterspension ³⁾	0,0	0,0	0,0
Dienstunfähigkeit ⁴⁾	0,0	0,0	0,0
vorzeitige Pensionierung mit Abschlag ⁵⁾	0,0	0,0	0,0
vorzeitige Pensionierung ohne Abschlag ⁶⁾	0,0	0,0	0,0
Pensionierungen gesamt	0,0	0,0	0,0
<p>1) Durchschnittspension im Dezember laut Personalstatistik-Festlegungen ohne Sonderzahlungen, ohne Pflegegeld und ohne sonstige Transferleistungen; brutto</p> <p>2) Witwen-, Witwer-, Waisenversorgungsbezüge und vergleichbare Leistungen</p> <p>3) Ruhebezüge aufgrund einer Ruhestandsversetzung durch Erklärung iSd § 15 iVm § 236c Abs. 1 BDG 1979, eines Übertritts in den Ruhestand oder einer vergleichbaren Regelung</p> <p>4) Ruhebezüge aufgrund einer Ruhestandsversetzung wegen dauernder Dienstunfähigkeit</p> <p>5) Ruhebezüge aufgrund einer Ruhestandsversetzung vor dem Mindestalter für eine Ruhestandsversetzung durch Erklärung iSd Z 3, die eine Minderung der Bemessungsgrundlage bewirkt (z.B. § 207n BDG 1979)</p> <p>6) Ruhebezüge aufgrund einer Ruhestandsversetzung vor dem Mindestalter für eine Ruhestandsversetzung durch Erklärung iSd Z 3, die keine Minderung der Bemessungsgrundlage bewirkt (z.B. § 207n BDG 1979)</p>			
Pensionsausgaben für das Bezugsjahr 2021			
Summe	0,00		

Dienstpostenplan

Dienstpostenplan							
DZW	Bezeichnung des Dienstzweiges	Anzahl	Entlohnungs- gruppe	Funktionsverwendung			
				Anza	FGrp	Beze	Pzlg
71	Verwaltungsfachdienst	1	5	1	7	a)	✓
55	Gehobener Standesbeamten dienst	1	6				
54	Rechnungs-(Buchhaltungs-)Dienst	1	6				
54	Rechnungs-(Buchhaltungs-)Dienst	1	6				
54	Rechnungs-(Buchhaltungs-)Dienst	1	LV 6				
71	Verwaltungsfachdienst	2	LV 6				
71	Verwaltungsfachdienst	1	Sondervertrag				
56	Gehobener Verwaltungsdienst	1	6				
46	Gehobener Bau-, Vermessungs- und technischer Dienst	1	7				
1	gehobener Facharbeiter	1	6				
2	Facharbeiter	3	5				
8	Hilfsarbeiter	1	4				
10	Kraftwagenlenker ohne Lehrabschluss, aber mit fünfjähriger einschlägiger Verwendung	1	4				
12	Kindergartenhilfsdienst	9	3				
7	Schulwart (mit Zusatzverwendung im handwerklichen Bereich)	3	4				
107	Kindergarten- und Horterzieherdienst	3	klk				
	Museumsaufsicht	2					
	Hausbesorger	2					
	Büchereileitung	1					
11	angelernete Arbeiter	2	3				

Zeichenerklärung	
Funktionsdienstposten gem. § 2 Abs. 3 lit. a)-d) GBDO 1976	
leitender Gemeindebeamte	a)
Leiter einer Abteilung/ Amtes/ Referates/ wirtschaftlichen Unternehmung	b)
die mit einem Leiterposten (lit.a und b) vergleichbaren DP	c)
DP mit hervorgehobener Verwendung	d)
Anspruch auf Personalzulage	✓

Nachweis über Personalaufwand VRV2015

Gruppe	Abschnitt	Ansatz	Vertragsbedienstete I 510000 - 510999	Vertragsbedienstete II 511000 - 511999	Arbeiter ganzjährig beschäftigt 521000 - 521999	Nebengebühren und Geldaushilfen 560000 - 569999	DGB für Finanzamt (FLAB) 580000 - 580999	Leistungen aus der Selbstträgerschaft 582000 - 582999	Gesamtsumme
0	00	000000 Gewählte Gemeindeorgane						10.661,92	10.661,92
	01	010000 Gemeindeamt	314.077,96	15.125,28		4.517,41	13.215,54	84.767,89	431.704,08
	02	022000 Standesamt- und Staatsbürgerschaftsverband	54.337,24	0,00		11.594,50	2.591,38	13.106,81	81.629,93
		Summe Gruppe 0	368.415,20	15.125,28		16.111,91	15.806,92	108.536,62	523.995,93
2	21	211000 Volksschule		46.294,20		1.356,68	1.848,08	10.081,55	59.580,51
	24	240000 Kindergärten		202.965,85	1.315,99	1.314,51	7.200,01	41.048,72	253.845,08
	25	250000 Hort	125.695,43	28.721,40		2.313,93	4.683,11	29.309,37	190.723,24
		259000 Sonstige Einrichtungen und Maßnahmen (JZ)		668,49		1,56	26,14	142,88	839,07
	27	273000 Volksbüchereien		1.089,50	2.243,16	2,28	130,51	510,18	3.975,63
		Summe Gruppe 2	125.695,43	279.739,44	3.559,15	4.988,96	13.887,85	81.092,70	508.963,53
3	36	360000 Römermuseum		1.257,17	7.419,32	1,67	339,36	1.637,52	10.655,04
		362100 Schlosskapelle		552,19		0,51	21,59	117,68	691,97
		Summe Gruppe 3		1.809,36	7.419,32	2,18	360,95	1.755,20	11.347,01
4	43	439000 Sonstige Einrichtungen und Maßnahmen	11.028,86				413,08	2.262,78	13.704,72
		Summe Gruppe 4	11.028,86				413,08	2.262,78	13.704,72
7	77	771000 Maßnahmen zur Förderung des Fremdenverkehrs		819,23		1,25	32,02	174,81	1.027,31
		Summe Gruppe 7		819,23		1,25	32,02	174,81	1.027,31
8	81	812000 WC Anlagen öffentlich		1.289,05		8,22	50,63	277,91	1.625,81
		814000 Straßenreinigung				20.073,44	614,85	4.181,18	24.869,47
		817000 Friedhöfe		2.861,69		3,52	111,86	610,90	3.587,97
	82	820000 Wirtschaftshof		225.463,34		18.087,23	7.495,37	50.674,99	301.720,93
	85	853020 Wohnhaus Rathausplatz 1		5.237,31		34,66	205,71	1.129,98	6.607,66
		Summe Gruppe 8		234.851,39		38.207,07	8.478,42	56.874,96	338.411,84
		Summe gesamt	505.139,49	532.344,70	10.978,47	59.311,37	38.979,24	250.697,07	1.397.450,34

Nachweis Vermögen mit abgeänderter Nutzungsdauer

Konto	Bezeichnung	Nutzungsdauer lt. VRV	Abweichende Nutzungsdauer	Begründung
2/0060004/02008	Transferzahlungen Gen.san. Rathaus KIP	0,0	50,0	Auflösung der Transferzahlungen über ND lt. Vermögenskonto
3/0060001/00087	WG - Gemeindezentrum	50,0	20,0	lt. Anlagespiegel
3/0060001/02291	KT WG - Gemeindezentrum	50,0	20,0	lt. Anlagespiegel
3/0110002/00094	WG - WH Gde.Zentrum, Eingangstür	10,0	20,0	lt. Anlagespiegel
3/0120001/00088	WG - Gemeindezentrum -Heizungsern.Teil	15,0	20,0	lt. Anlagespiegel
3/0120001/00098	WG - WH Gde.Zentrum, Heizungern.JgdZ.	15,0	20,0	lt. Anlagespiegel
3/0300001/00335	Wasserzähler (1. HJ 2015)	12,0	5,0	tats. Nutzungsdauer
3/0300001/00336	Wasserzähler (1. HJ 2016)	12,0	5,0	tats. Nutzungsdauer
3/0300001/01071	Wasserzähler (2. HJ 2018)	12,0	5,0	tats. Nutzungsdauer
3/0300001/01850	Wasserzähler (1. HJ 2019)	12,0	5,0	tats. Nutzungsdauer
3/0300001/01851	Wasserzähler 2020	12,0	5,0	tatsächliche Nutzungsdauer
3/0300001/01852	Wasserzähler 2021	12,0	5,0	tatsächliche Nutzungsdauer
3/0440001/00880	BA 14 Leitungskataster Anteil Kanal	0,0	25,0	ND unter Berücks. § 24 (2) VRV2015
3/0440001/00881	BA 15 Leitungskataster Anteil Kanal	0,0	25,0	ND unter Berücks. § 24 (2) VRV2015
3/0440001/00898	ABA BA 14 Leitungskataster Anteil Wasser	0,0	25,0	ND unter Berücks. § 24 (2) VRV2015
3/0440001/00899	ABA BA 15 Leitungskataster Anteil Wasser	0,0	25,0	ND unter Berücks. § 24 (2) VRV2015
3/0440001/02315	KT BA 14 Leitungskataster Anteil Kanal	0,0	25,0	ND unter Berücks. § 24 (2) VRV2015
3/0440001/02316	KT BA 15 Leitungskataster Anteil Kanal	0,0	25,0	ND unter Berücks. § 24 (2) VRV2015
3/0440001/02319	KT ABA BA 14 Leitungskataster Anteil Wasser	0,0	25,0	ND unter Berücks. § 24 (2) VRV2015
3/0440001/02320	KT ABA BA 15 Leitungskataster Anteil Wasser	0,0	25,0	ND unter Berücks. § 24 (2) VRV2015
4/0440001/00220	Software k5	0,0	10,0	Software
4/0440001/00222	Sicherheitssoftware	0,0	5,0	Sicherheitssoftware
4/0440001/01084	Flächenwidmungs-, Bebauungsplan - Änderungen 2018	0,0	10,0	lt. §24 Abs 2 VRV2015
4/0440001/01085	Flächenwidmungs-, Bebauungsplan - 2015 - 2016	0,0	10,0	lt. §24 Abs 2 VRV2015
4/0440001/01086	Flächenwidmungs-, Bebauungsplan - Änderungen 2014 inkl. Ve	0,0	10,0	lt. §24 Abs 2 VRV2015
4/0440001/01087	Flächenwidmungs-, Bebauungsplan - Änderungen 2013 inkl. Ve	0,0	10,0	lt. §24 Abs 2 VRV2015
4/0440001/01088	Flächenwidmungs-, Bebauungsplan - Änderungen 2011	0,0	10,0	lt. §24 Abs 2 VRV2015
4/0440001/01089	Flächenwidmungs-, Bebauungsplan - vor 2009	0,0	10,0	lt. §24 Abs 2 VRV2015
4/0440001/01090	Flächenwidmungs-, Bebauungsplan - Änderungen 2010	0,0	10,0	lt. §24 Abs 2 VRV2015
4/0440001/01918	Lizenz WILMA	0,0	10,0	Software
4/0440001/02003	k5 Lohn Modul Rückstellungen	0,0	10,0	Software
4/0440001/02360	KT Flächenwidmungs-, Bebauungsplan - 2015 - 2016	0,0	10,0	lt. §24 Abs 2 VRV2015
4/0440001/02361	KT Flächenwidmungs-, Bebauungsplan - Änderungen 2013 inkl.	0,0	10,0	lt. §24 Abs 2 VRV2015
4/0440001/02364	Flächenwidmungs-, Bebauungsplan Änderung 2021	0,0	10,0	lt. §24 Abs 2 VRV2015
5/0290007/00117	Sakralorgel	20,0	8,0	gem. bisherigen Anlagenverzeichnis
5/0300001/00963	Wasserzähler (2. HJ 2017)	12,0	5,0	tats. Nutzungsdauer
5/0350004/00118	MIDI-Recorder	10,0	7,0	gem. bisherigen Anlagenverzeichnis
5/0440001/01061	Archivis Arbeitsplatzlizenz	0,0	10,0	Softwarelizenz

Querschnitt (Anlage 5b)

Bezeichnung	Zuordnung der Aufwands- und Ertragsgruppen	Summe Haushalt	davon A 85 - 89	Summe ohne A 85 - 89	
I. Querschnitt					
Erträge der operativen Gebarung / Einzahlungen aus Abgaben					
10	Einzahlungen aus eigenen Abgaben	Unterklassen 83 bis 85 ohne Gruppen 852, 858 und 859	1.075.003,78	0,00	1.075.003,78
11	Erträge aus Ertragsanteilen	Gruppen 858 und 859	3.228.250,32	0,00	3.228.250,32
12	Gebühren für die Benützung von Gemeindevorrichtungen und -anlagen	Gruppe 852	1.369.854,69	1.317.218,89	52.635,80
13	Erträge aus Leistungen	Unterklasse 81 ohne Gruppen 811, 817, 818 und 819	682.208,05	129.063,04	553.145,01
14	Erträge aus Besitz und wirtschaftlicher Tätigkeit	Gruppen 811, 820, 822, 823	202.029,63	167.682,26	34.347,37
15	Transfererträge von Trägern des öffentlichen Rechts	Gruppen 860 bis 863, 888	974.051,88	212.360,66	761.691,22
16	Sonstige Transfererträge	Gruppen 809, 864 bis 868, 880	11.738,10	0,00	11.738,10
17	Gewinnentnahmen der Gemeinde von Unternehmungen und marktbestimmten Betrieben der Gemeinde (A 85-89)	Gruppe 869 und 879	0,00	0,00	0,00
18	Erträge aus Veräußerungen und sonstige Erträge	Gruppen 814, 815, 824, 827, 828 und 829	819.750,29	284.416,97	535.333,32
19	Summe 1 (Erträge)		8.362.886,74	2.110.741,82	6.252.144,92
Aufwendungen der operativen Gebarung					
20	Personalaufwand	Klasse 5 ohne nicht finanzierungswirksame Konten	1.404.729,85	6.607,66	1.398.122,19
21	Pensionen und sonstige Ruhebezüge	Gruppen 760, 761	0,00	0,00	0,00
22	Bezüge der gewählten Organe	Gruppe 721	159.863,72	0,00	159.863,72
23	Gebrauchs- und Verbrauchsgüter, Handelswaren	Klasse 4	129.476,75	28.769,62	100.707,13
24	Verwaltungs- und Betriebsaufwand	Klasse 6 ohne Gruppen 650 bis 655, 657, 658, 680 bis 687, 689, 690, 694 bis 699; Unterklassen 70 bis 72 ohne Gruppen 706 und 721; Gruppe 790	1.899.537,50	706.756,48	1.192.781,02
25	Zinsen für Finanzschulden	Gruppen 650, 651, 653 und 657	41.888,03	33.899,23	7.988,80
26	Laufende Transfers an Träger des öffentlichen Rechts	Gruppen 750 bis 754	1.758.996,50	0,00	1.758.996,50
27	Sonstige laufende Transfers	Gruppen 755 bis 757, 759, 764, 768, 780 und 781	557.593,10	362.211,61	195.381,49
28	Gewinnentnahmen der Gemeinde von Unternehmungen und marktbestimmten Betrieben der Gemeinde (A 85-89)	Gruppe 769	0,00	0,00	0,00
29	Summe 2 (Aufwendungen)		5.952.085,45	1.138.244,60	4.813.840,85
91	SALDO 1: Ergebnis der operativen Gebarung	Summe 1 minus Summe 2	2.410.801,29	972.497,22	1.438.304,07

Bezeichnung	Zuordnung Abgang/Zugang zu den Bestandskonten und der Kapitaltransferkonten	Summe Haushalt	davon A 85 - 89	Summe ohne A 85 - 89
Vermögensgebarung mit Kapitaltransfers ohne Finanztransaktionen				
30 Veräußerung von unbeweglichem Vermögen	Unterklassen 00, 01, 05 und 06; Gruppen 801, 802 und 805 (bei unbeweglichen Kulturgütern)	537.134,06	0,00	537.134,06
31 Veräußerung von beweglichem Vermögen	Unterklassen 02 bis 04; Gruppen 100, 113, 120, 150, 159, 170 und 175; Gruppen 803, 804 und 805 (bei beweglichen Kulturgütern)	0,00	0,00	0,00
32 Veräußerung von immateriellen Vermögenswerten	Unterklasse 07	0,00	0,00	0,00
33 Investitionszuschüsse (erhaltene Kapitaltransfers) von Trägern des öffentlichen Rechts	Gruppen 300 bis 303, 309, 871	1.059.854,10	690.405,15	369.448,95
34 Sonstige Investitionszuschüsse (erhaltene Kapitaltransfers)	Gruppen 304 bis 308	118.607,33	118.607,33	0,00
39 Summe 3 (Vermögensgebarung mit Kapitaltransfer ohne Finanztransaktionen)		1.715.595,49	809.012,48	906.583,01
Vermögensgebarung und Kapitaltransfers ohne Finanztransaktionen				
40 Erwerb von unbeweglichem Vermögen	Unterklassen 00, 01 und 05; Gruppen 060, 061 und 063	1.536.013,87	518.233,84	1.017.780,03
41 Erwerb von beweglichem Vermögen, Aktivierte Vorräte	Unterklassen 02 bis 04; Gruppe 062; Gruppen 100, 113, 120, 150, 159, 170 und 175	10.138,03	4.059,32	6.078,71
42 Erwerb von immateriellen Vermögenswerten	Unterklasse 07	192.651,01	14.324,09	178.326,92
43 Kapitaltransfers an Träger des öffentlichen Rechts	Gruppen 130 und 135; Gruppen 770 bis 774	0,00	0,00	0,00
44 Sonstige Kapitaltransfers	Gruppen 775 bis 779, 785 und 786	3.500,00	0,00	3.500,00
49 Summe 4 (Vermögensgebarung und Kapitaltransfer ohne Finanztransaktionen)		1.742.302,91	536.617,25	1.205.685,66
92 SALDO 2: Saldo der Vermögensgebarung ohne Finanztransaktionen	Summe 3 minus Summe 4	-26.707,42	272.395,23	-299.102,65

Bezeichnung	Zuordnung der Gruppen der Finanzierungsrechnung	nur A 85 - 89
Einzahlungen aus Finanztransaktionen		
50 Veräußerung von Beteiligungen und Wertpapieren	Unterklasse 08; Gruppen 223 und 224	0,00
51 Entnahmen aus Zahlungsmittelreserven	Gruppen 293, 294 und 295	0,00
52 Einzahlungen aus der Rückzahlung von Darlehen an Träger des öffentlichen Rechts	Gruppen 240 bis 244	0,00
53 Einzahlungen aus der Rückzahlung von Darlehen an andere und von Bezugsvorschüssen	Gruppen 245 bis 249 und 273	0,00
54 Aufnahme von Finanzschulden von Trägern des öffentlichen Rechts	Gruppen 340 bis 344, 350 bis 354	0,00
55 Aufnahme von Finanzschulden von anderen	Unterklasse 32; Gruppen 345 bis 349, 355 bis 357	9.000,00
58 Ausgleichszahlungen aus Finanzderivaten	Gruppen 821 und 826	0,00
59 Summe 5 (Einzahlungen aus Finanztransaktionen)		9.000,00
Auszahlungen aus Finanztransaktionen		
60 Erwerb von Beteiligungen und Wertpapieren	Unterklasse 08; Gruppen 223 und 224	0,00
61 Zuführung an Zahlungsmittelreserven	Gruppen 293, 294 und 295	0,00
62 Gewährung von Darlehen an Träger des öffentlichen Rechts	Gruppen 240 bis 244	0,00
63 Gewährung von Darlehen an andere und von Bezugsvorschüssen	Gruppen 245 bis 249 und 273	0,00
64 Rückzahlung von Finanzschulden bei Trägern des öffentlichen Rechts	Gruppen 340 bis 344, 350 bis 354	51.180,37
65 Rückzahlung von Finanzschulden bei anderen	Unterklasse 32; Gruppen 345 bis 349, 355 bis 357	623.595,63
68 Ausgleichszahlungen aus Finanzderivaten	Gruppen 652, 655 und 658	0,00
69 Summe 6 (Auszahlungen aus Finanztransaktionen)		674.776,00
93 SALDO 3: Saldo der Finanztransaktionen	Summe 5 minus Summe 6	-665.776,00
94 SALDO 4:	Summe der Salden 1, 2 und 3	579.116,45
II. Ableitung des Finanzierungssaldos		
70 Jahresergebnis Haushalt ohne A 85 - 89 und ohne Finanztransaktionen	Saldo 1 plus Saldo 2	1.139.201,42
71 Überrechnung Jahresergebnis A 85 - 89	Saldo 4 der Spalte "nur A 85 - 89"	579.116,45
95 Finanzierungssaldo ('vorläufiges Maastricht-Ergebnis')		1.718.317,87

Erläuterung Abweichung gegenüber Ergebnisvoranschlag

HH-Stelle	Bezeichnung	Buchungen	- Voranschlag	- Übertragung	= Abweichung	Betrag	Beschluss und Begründung
Mittelaufbringung	Abweichung über 1.500,00 und mehr als 10,00%						
010000	Gemeindeamt						
2/010000+810000	Leistungserlöse	38.755,51	45.000,00	0,00	-6.244,49		
022000	Standesamt- und Staatsbürgerschaftsverband						
2/022000+816000	Kostensätze (Sach)	4.449,93	11.500,00	0,00	-7.050,07		
024000	Wahlangelegenheiten						
2/024000+816000	Kostensätze	5.898,33	1.000,00	0,00	4.898,33		
131000	Bau- und Feuerpolizei						
2/131000+812000	Gebühren für Brandsicherheitswachen	0,00	1.500,00	0,00	-1.500,00		
163010	Feuerwehrhaus						
6/163010+871010	Beihilfen aus Bedarfszuweisung IVW4	0,00	200.000,00	0,00	-200.000,00		
211000	Volksschule						
2/211000+829000	Sonstige Einnahmen	0,00	2.500,00	0,00	-2.500,00		
240000	Kindergärten						
2/240000+810200	Kostenbeitrag Nachmittagsbesuch	15.027,94	12.000,00	0,00	3.027,94		
2/240000+816100	Kostensätze BK Heizhaus Vikasstraße WH +KiGa	5.594,57	10.000,00	0,00	-4.405,43		
2/240000+817000	Erträge aus der Auflösung von sonstigen Rückstellungen	30.290,28	20.000,00	0,00	10.290,28		
2/240000+861000	Transfers von Ländern, Landesfonds und Landesammern	3.000,00	0,00	0,00	3.000,00		

HH-Stelle	Bezeichnung	Buchungen	- Voranschlag	- Übertragung	= Abweichung	Betrag	Beschluss und Begründung
2/240000+863000	Laufende Transferzahlungen von sonstigen Trägern d.öffentl. Rechts (AUVA, AMS)	4.054,60	2.300,00	0,00	1.754,60		
250000	Hort						
2/250000+810000	Elternbeiträge	41.593,14	55.000,00	0,00	-13.406,86		
2/250000+810100	Essensbeiträge	14.049,18	19.000,00	0,00	-4.950,82		
2/250000+817000	Erträge aus der Auflösung von sonstigen Rückstellungen	49.830,76	34.000,00	0,00	15.830,76		
2/250000+861000	Transfers von Ländern, Landesfonds und Landeskammern	7.303,00	13.200,00	0,00	-5.897,00		
2/250000+863000	Laufende Transferzahlungen von sonstigen Trägern d.öffentl. Rechts (AUVA, AMS)	17.302,58	12.300,00	0,00	5.002,58		
259000	Sonstige Einrichtungen und Maßnahmen (JZ)						
2/259000+816000	Kostenersätze	410,00	2.000,00	0,00	-1.590,00		
270000	Volkshochschulen						
2/270000+810000	Beiträge	0,00	6.000,00	0,00	-6.000,00		
2/270000+810200	Beiträge - Kurse	12.877,30	29.500,00	0,00	-16.622,70		
510000	Medizinische Bereichsversorgung						
2/510000+861000	Transfers von Ländern, Landesfonds und Landeskammern	48.394,28	67.000,00	0,00	-18.605,72		
612000	Gemeindestraßen						
2/612000+813000	Erträge aus der Auflösung von Investitionszuschüssen (Kapitaltransfers)	2.705,95	0,00	0,00	2.705,95		
6/612000+829910	Verrg. zw. operativer Gebarung und Projekten	275.753,87	211.600,00	0,00	64.153,87		
6/612000+871000	Beihilfen aus Bedarfszuweisungen	150.000,00	80.000,00	0,00	70.000,00		

HH-Stelle	Bezeichnung	Buchungen	- Voranschlag	- Übertragung	= Abweichung	Betrag	Beschluss und Begründung
640000	Einrichtung und Maßnahmen der Strassenverkehrsordnung						
2/640000+868000	Gemeindestraßenstrafen	10.955,02	7.000,00	0,00	3.955,02		
710000	Land- und forstwirtschaftlicher Wegebau						
6/710000+829910	Verrg. zw. operativer Gebarung und Projekten	11.834,86	0,00	0,00	11.834,86		
6/710000+871000	Kapitaltransfers aus Gemeinde-Bedarfszuweisungsmittel	0,00	2.000,00	0,00	-2.000,00		
6/710000+895001	Entnahmen von allgemeinen Haushaltsrücklagen	0,00	13.000,00	0,00	-13.000,00		
782000	Wirtschaftspolitische Maßnahmen						
2/782000+829910	Verrg. zw. operativer Gebarung u. Projekten	130.800,75	0,00	0,00	130.800,75		
813000	Abfallbeseitigung						
2/813000+816000	Kostensätze	8.593,95	10.500,00	0,00	-1.906,05		
814000	Straßenreinigung						
2/814000+810000	Erträge aus Leistungen (Bereitschaft)	24.254,62	20.000,00	0,00	4.254,62		
816000	Öffentliche Beleuchtung und öffentliche Uhren						
2/816000+813000	Erträge aus der Auflösung von Investitionszuschüssen (Kapitaltransfers)	1.657,53	0,00	0,00	1.657,53		
2/816000+871000	Kapitaltransfers aus Gemeinde-Bedarfszuweisungsmittel	24.300,00	0,00	0,00	24.300,00		
817000	Friedhöfe						
2/817000+852000	Grabstellengebühren	22.393,70	16.700,00	0,00	5.693,70		
2/817000+852100	Begräbnis- und Leichenkammergebühren	29.825,00	25.000,00	0,00	4.825,00		

HH-Stelle	Bezeichnung	Buchungen	- Voranschlag	- Übertragung	= Abweichung	Betrag	Beschluss und Begründung
820000	Wirtschaftshof						
2/820000+811000	Einnahmen aus der Vermietung (Bestattung)	5.481,75	3.500,00	0,00	1.981,75		
2/820000+863000	Laufende Transferzahlungen von sonstigen Trägern d.öffentl. Rechts (AMS, AUVA)	3.378,57	0,00	0,00	3.378,57		
839000	Sonstige Betriebe und betriebsähnliche Einrichtungen						
2/839000+811000	Einnahmen aus der Vermietung und Verpachtung v. Sachen (Parkgarage)	7.092,27	5.500,00	0,00	1.592,27		
840000	Grundbesitz						
2/840000+891000	Sonstige Wertaufholungen / Bestandsvermehrungen am kurzfristigen und langfristigen Vermögen	905.666,00	0,00	0,00	905.666,00		
841000	Grundstücksgleiche Rechte						
2/841000+810000	Fischereiberechtigungen	9.809,76	5.000,00	0,00	4.809,76		
850000	Wasserversorgung						
2/850000+829000	Sonstige Erträge	9,68	122.300,00	0,00	-122.290,32		
6/850000+829910	Vergg. zw. operativer Gebarung und Projekten	179.725,91	283.700,00	0,00	-103.974,09		
851000	Betriebe der Abwasserbeseitigung						
6/851000+829910	Vergg. zw. operativer Gebarung und Projekten	0,00	7.100,00	0,00	-7.100,00		
853000	Wohnhaus Schloßgasse 6						
2/853000+811000	Mieten	5.848,80	10.000,00	0,00	-4.151,20		
2/853000+811100	Mieten 20 %	0,00	6.000,00	0,00	-6.000,00		

HH-Stelle	Bezeichnung	Buchungen	- Voranschlag	- Übertragung	= Abweichung	Betrag	Beschluss und Begründung
853010	Wohnhaus Schloßgasse 8						
2/853010+811000	Mieten	6.064,16	18.000,00	0,00	-11.935,84		
2/853010+811100	Mieten 20 %	0,00	2.600,00	0,00	-2.600,00		
853020	Wohnhaus Rathausplatz 1						
2/853020+811100	Mieten 20 %	0,00	51.000,00	0,00	-51.000,00		
6/853020+829910	Verrg. zw. operativer Gebarung und Projekten	90.626,01	64.000,00	0,00	26.626,01		
6/853020+894001	Entnahmen von zweckgebundenen Haushaltsrücklagen	0,00	50.000,00	0,00	-50.000,00		
853050	Wohnhaus Schloßgasse 2 und 4						
2/853050+811000	Mieten	14.313,54	33.600,00	0,00	-19.286,46		
853060	Hotelprojekt Schloss						
6/853060+829910	Verrg. zw. operativer Gebarung und Projekten	12.071,66	0,00	0,00	12.071,66		
853090	Gemeindezentrum Austräße 3						
2/853090+811000	Einnahmen aus der Vermietung und Verpachtung von Sachen	21.599,96	57.600,00	0,00	-36.000,04		
888000	Bestattungsunternehmen						
2/888000+829000	Sonstige Erträge	4.761,00	0,00	0,00	4.761,00		
894000	Römerhalle						
2/894000+811000	Miet- und Pachtertrag	18.750,00	15.000,00	0,00	3.750,00		
2/894000+811100	Benützungsentgelte	29.741,59	25.000,00	0,00	4.741,59		

HH-Stelle	Bezeichnung	Buchungen	- Voranschlag	- Übertragung	= Abweichung	Betrag	Beschluss und Begründung
910000	Geldverkehr						
2/910000+829200	Sonstige Einnahmen (Zahlungs- u. Rundungsdifferenzen)	9.603,17	0,00	0,00	9.603,17		
912000	Rücklagen						
2/912000+823000	Zinsen Rücklagen	0,00	5.000,00	0,00	-5.000,00		
2/912000+895001	Entnahmen von allgemeinen Haushaltsrücklagen	22.875,28	0,00	0,00	22.875,28		
920000	Ausschließliche Gemeindeabgaben						
2/920000+830000	Grundsteuer A	3.699,28	7.000,00	0,00	-3.300,72		
2/920000+831000	Grundsteuer B	281.313,38	202.000,00	0,00	79.313,38		
2/920000+833100	Kommunalsteuer	506.539,12	300.000,00	0,00	206.539,12		
2/920000+841000	Gebrauchsabgabe	51.364,69	42.000,00	0,00	9.364,69		
2/920000+850100	Spielplatz-Ausgleichsabgabe	0,00	5.000,00	0,00	-5.000,00		
2/920000+857100	Totenbeschaugebühren	7.991,00	6.000,00	0,00	1.991,00		
921000	Zwischen Ländern und Gemeinden geteilte Abgaben						
2/921000+834000	Fremdenverkehrsabgaben (Nächtigungstaxe)	36.670,40	20.000,00	0,00	16.670,40		
940000	Bedarfszuweisungen						
2/940000+861000	Bedarfszuweisungen des Bundes BZ I (Finanzkraftausgleich)	312.463,07	218.000,00	0,00	94.463,07		
941000	Sonstige Finanzaufweisungen nach dem FAG						
2/941000+860000	Laufende Transferzahlungen v. Bund, Bundesfonds u. Bundeskammern	262.945,00	201.100,00	0,00	61.845,00		

HH-Stelle	Bezeichnung	Buchungen	- Voranschlag	- Übertragung	= Abweichung	Betrag	Beschluss und Begründung
947000	Sonstige Zuschüsse der Länder						
2/947000+861000	Transfers von Ländern, Landesfonds und Landeskammern	43.785,22	0,00	0,00	43.785,22		
	Summe Mittelaufbringung	3.846.096,92	2.695.600,00	0,00	1.150.496,92	0,00	
Mittelverwendung	Abweichung über 1.500,00 und mehr als 10,00%						
000000	Gewählte Gemeindeorgane						
1/000000-757000	Schulung der Gemeindefunktionäre	10.337,50	5.500,00	0,00	4.837,50		
010000	Gemeindeamt						
1/010000-456000	Schreib-, Zeichen- und sonstige Büromittel	7.709,92	6.000,00	0,00	1.709,92		
1/010000-511000	Geldbezüge d. Vertragsbediensteten in handwerklicher Verwendung	15.125,28	13.000,00	0,00	2.125,28		
1/010000-521000	Geldbezüge der ganzjährig beschäftigten Arbeiter	0,00	1.900,00	0,00	-1.900,00		
1/010000-565000	Mehrleistungsentschädigungen	3.341,13	6.000,00	0,00	-2.658,87		
1/010000-592000	Dotierung von Rückstellungen für Jubiläumszuwendungen	4.934,87	2.600,00	0,00	2.334,87		
1/010000-631000	Telekommunikationsdienste	5.936,85	8.000,00	0,00	-2.063,15		
1/010000-640000	Rechtskosten	9.548,00	5.000,00	0,00	4.548,00		
1/010000-710000	Öffentliche Abgaben (ohne Gebühren gem. FAG)	0,00	3.000,00	0,00	-3.000,00		
1/010000-728000	Entgelte für sonstige Leistungen	35.472,33	40.000,00	0,00	-4.527,67		
015000	Pressestelle						
1/015000-720000	Kostenbeiträge (Kostensätze) für Leistungen	6.588,75	8.500,00	0,00	-1.911,25		

HH-Stelle	Bezeichnung	Buchungen	- Voranschlag	- Übertragung	= Abweichung	Betrag	Beschluss und Begründung
1/015000-728000	Entgelte für sonstige Leistungen	2.385,00	6.000,00	0,00	-3.615,00		
019000	Repräsentationen						
1/019000-723000	Repräsentationsauslagen	5.377,93	7.500,00	0,00	-2.122,07		
029000	Amtsgebäude						
1/029000-600100	Gas	0,00	6.700,00	0,00	-6.700,00		
1/029000-700000	Miet- und Pachtaufwand	0,00	10.000,00	0,00	-10.000,00		
031000	Raumordnung und Raumplanung						
1/031000-680000	Planmäßige Abschreibung	22.934,07	18.200,00	0,00	4.734,07		
032000	Vermessungswesen						
1/032000-728100	Vermarkung d. Gemeindegebietes	496,80	5.000,00	0,00	-4.503,20		
060000	Beiträge an Verbände, Vereine und sonstige Organisationen						
1/060000-757000	Transfers an private Organisationen ohne Erwerbszweck	160,00	3.000,00	0,00	-2.840,00		
094000	Gemeinschaftspflege						
1/094000-729000	Gemeinschaftspflege	0,00	1.500,00	0,00	-1.500,00		
131000	Bau- und Feuerpolizei						
1/131000-728100	Kosten der Brandsicherheitswachen	0,00	3.000,00	0,00	-3.000,00		
163010	Feuerwehrhaus						
5/163010-794001	Zuweisung an zweckgebundene Haushaltsrücklagen	0,00	851.700,00	0,00	-851.700,00		

HH-Stelle	Bezeichnung	Buchungen	- Voranschlag	- Übertragung	= Abweichung	Betrag	Beschluss und Begründung
179000	Sonstige Einrichtungen und Maßnahmen						
1/179000-610000	Instandhaltung von Grund und Boden	22.875,28	0,00	0,00	22.875,28		
1/179000-720000	Kostenbeiträge (Kostenersätze) für Leistungen	2.324,00	0,00	0,00	2.324,00		
1/179000-728000	Entgelte für sonstige Leistungen	1.722,72	0,00	0,00	1.722,72		
211000	Volksschule						
1/211000-459000	Sonstige Verbrauchsgüter (Unterrichtsmaterial)	1.732,67	3.500,00	0,00	-1.767,33		
1/211000-650000	Zinsen für Finanzschulden - Inland	2.111,67	4.200,00	0,00	-2.088,33		
212000	Neue Mittelschule						
1/212000-752100	Schulumlagen sonstige Mittelschulen	-1.087,59	5.600,00	0,00	-6.687,59		
214000	Polytechnische Schulen						
1/214000-752000	Schulumlagen	7.501,87	5.500,00	0,00	2.001,87		
240000	Kindergärten						
1/240000-614000	Instandhaltung von Gebäuden	4.174,38	6.000,00	0,00	-1.825,62		
1/240000-700100	Betriebskosten Heizhaus Vikasstraße WH + KiGa	5.594,56	12.000,00	0,00	-6.405,44		
250000	Hort						
1/250000-400000	geringwertige Wirtschaftsgüter	448,04	2.500,00	0,00	-2.051,96		
1/250000-430000	Essenausgabe	14.853,24	19.000,00	0,00	-4.146,76		
1/250000-459000	Beschäftigungsmaterialien	1.369,23	3.000,00	0,00	-1.630,77		

HH-Stelle	Bezeichnung	Buchungen	- Voranschlag	- Übertragung	= Abweichung	Betrag	Beschluss und Begründung
1/250000-510000	Geldbezüge d. Vertragsbediensteten der Verwaltung	125.695,43	145.000,00	0,00	-19.304,57		
1/250000-511000	Geldbezüge d. Vertragsbediensteten in handwerklicher Verwendung	28.721,40	40.200,00	0,00	-11.478,60		
1/250000-582000	Sonstige Dienstgeberbeiträge zur sozialen Sicherheit	29.309,37	37.000,00	0,00	-7.690,63		
1/250000-591000	Dotierung von Rückstellungen für Abfertigungen	0,00	2.200,00	0,00	-2.200,00		
1/250000-592000	Dotierung von Rückstellungen für Jubiläumswendungen	2.977,74	1.200,00	0,00	1.777,74		
259000	Sonstige Einrichtungen und Maßnahmen (JZ)						
1/259000-511000	Geldbezüge der Vertragsbediensteten in handwerklicher Verwendung	668,49	2.300,00	0,00	-1.631,51		
270000	Volkshochschulen						
1/270000-728100	Entgelte für sonstige Leistungen	12.964,72	33.800,00	0,00	-20.835,28		
321000	Einrichtungen der Musikpflege						
1/321000-757100	Beitrag an die Musikschule	46.289,98	61.700,00	0,00	-15.410,02		
360000	Römermuseum						
1/360000-400000	Geringwertige Wirtschaftsgüter des Anlagevermögens	306,55	2.000,00	0,00	-1.693,45		
1/360000-521000	Geldbezüge der ganzjährig beschäftigten Arbeiter	7.419,32	9.700,00	0,00	-2.280,68		
1/360000-680000	Planmäßige Abschreibung	1.207,59	2.800,00	0,00	-1.592,41		
1/360000-728000	Entgelte für sonstige Leistungen	2.142,50	5.500,00	0,00	-3.357,50		
362000	Denkmalpflege						
1/362000-680000	Planmäßige Abschreibung	8.985,35	7.300,00	0,00	1.685,35		

HH-Stelle	Bezeichnung	Buchungen	- Voranschlag	- Übertragung	= Abweichung	Betrag	Beschluss und Begründung
1/362000-728000	Entgelte für sonstige Leistungen	0,00	2.600,00	0,00	-2.600,00		
362100	Schlosskapelle						
1/362100-400000	Geringwertige Wirtschaftsgüter (GWG)	1.809,20	6.000,00	0,00	-4.190,80		
1/362100-700000	Betriebskosten	0,00	2.400,00	0,00	-2.400,00		
363000	Altstadterhaltung und Ortsbildpflege						
1/363000-720000	Kostenbeiträge (Kostensätze) für Leistungen	71.722,00	28.600,00	0,00	43.122,00		
1/363000-728200	Ortsbildpflege	20.956,61	17.000,00	0,00	3.956,61		
381000	Massnahmen der Kulturpflege						
1/381000-728100	Entgelte für sonstige Leistungen (Adventmarkt)	0,00	1.900,00	0,00	-1.900,00		
419000	Allgemeine öffentliche Wohlfahrt						
1/419000-751000	Wohnsitzgemeindebeitrag SHG	9.776,02	14.000,00	0,00	-4.223,98		
429000	Freie Wohlfahrt						
1/429000-768000	Sonstige laufende Transfer- zahlungen an private Haushalte	660,00	5.000,00	0,00	-4.340,00		
1/429000-768100	Sonstige Transfers an private Haushalte (Heizkostenzuschuss)	4.340,00	6.000,00	0,00	-1.660,00		
439000	Sonstige Einrichtungen und Maßnahmen						
1/439000-751000	Jugendwohlfahrtsumlage	81.166,92	64.000,00	0,00	17.166,92		
1/439000-768000	Jugendförderung, Aktionen	3.994,60	6.500,00	0,00	-2.505,40		

HH-Stelle	Bezeichnung	Buchungen	- Voranschlag	- Übertragung	= Abweichung	Betrag	Beschluss und Begründung
510000	Medizinische Bereichsversorgung						
1/510000-729000	Sonstige Aufwendungen(Corona)	38.397,91	70.000,00	0,00	-31.602,09		
522000	Reinhaltung der Luft						
1/522000-728000	Entgelte für sonstige Leistungen (Energie und Mob.)	1.097,65	6.000,00	0,00	-4.902,35		
1/522000-778000	Kapitaltransferzahlungen an private Haushalte	3.500,00	5.000,00	0,00	-1.500,00		
529000	Sonstige Maßnahmen						
1/529000-728000	Entgelte für sonstige Leistungen	1.274,40	3.000,00	0,00	-1.725,60		
530000	Rettungsdienste						
1/530000-757000	Beitrag an Rotes Kreuz	66.998,00	86.000,00	0,00	-19.002,00		
612000	Gemeindestraßen						
1/612000-611000	Instandhaltung	13.534,25	10.000,00	0,00	3.534,25		
1/612000-680000	Planmäßige Abschreibung	262.493,53	234.000,00	0,00	28.493,53		
1/612000-720000	Kostenbeiträge (Kostensätze) für Leistungen	4.088,00	12.000,00	0,00	-7.912,00		
1/612000-729910	Verr. zw. operat. Gebarung u. Projekten	275.753,87	135.900,00	0,00	139.853,87		
639000	Sonstige Einrichtungen und Maßnahmen						
1/639000-612000	Instandhaltung von Schutzbauten	8.190,71	10.000,00	0,00	-1.809,29		
1/639000-720000	Kostenbeiträge (Kostensätze) für Leistungen	3.192,00	10.000,00	0,00	-6.808,00		

HH-Stelle	Bezeichnung	Buchungen	- Voranschlag	- Übertragung	= Abweichung	Betrag	Beschluss und Begründung
640000	Einrichtung und Maßnahmen der Strassenverkehrsordnung						
1/640000-400000	Ankauf von Verkehrszeichen (geringwertige Wirtschaftsgüter des Anlagevermögens)	6.632,92	5.000,00	0,00	1.632,92		
1/640000-611000	Instandhaltung von Straßenbauten (Bodenmarkierung)	1.979,86	3.500,00	0,00	-1.520,14		
710000	Land- und forstwirtschaftlicher Wegebau						
1/710000-729910	Verrg. zw. operativen Gebarung und Projekten	11.834,86	0,00	0,00	11.834,86		
771000	Maßnahmen zur Förderung des Fremdenverkehrs						
1/771000-720000	Kostenbeiträge (Kostensätze) für Leistungen	2.352,00	5.500,00	0,00	-3.148,00		
1/771000-757000	Beiträge an Vereine	25.235,30	31.600,00	0,00	-6.364,70		
782000	Wirtschaftspolitische Maßnahmen						
1/782000-640000	Rechts- und Beratungsaufwand	3.755,20	0,00	0,00	3.755,20		
5/782000-729910	Verrg. zw. operativer Gebarung und Projekten	130.800,75	75.700,00	0,00	55.100,75		
813000	Abfallbeseitigung						
1/813000-619000	Instandhaltung	0,00	9.000,00	0,00	-9.000,00		
1/813000-720000	Kostenbeiträge (Kostensätze) für Leistungen	840,00	4.000,00	0,00	-3.160,00		
814000	Straßenreinigung						
1/814000-565000	Mehrleistungsvergütung	20.073,44	24.000,00	0,00	-3.926,56		
1/814000-582000	Sonstige Dienstgeberbeiträge zur sozialen Sicherheit	4.181,18	900,00	0,00	3.281,18		
1/814000-720000	Kostenbeiträge (Kostensätze) für Leistungen	11.102,00	14.000,00	0,00	-2.898,00		

HH-Stelle	Bezeichnung	Buchungen	- Voranschlag	- Übertragung	= Abweichung	Betrag	Beschluss und Begründung
815000	Park- und Gartenanlagen, Kinderspielplätze						
1/815000-619000	Instandhaltung Kinderspielplätze	3.975,14	2.000,00	0,00	1.975,14		
1/815000-619100	Instandhaltung von Sonderanlagen (Freizeitanlagen)	6.302,94	4.500,00	0,00	1.802,94		
1/815000-680000	Planmäßige Abschreibung	18.545,89	12.300,00	0,00	6.245,89		
1/815000-720100	Kostenbeiträge (Kostensätze) für Leistungen (Freizeitanlagen)	7.140,00	12.000,00	0,00	-4.860,00		
816000	Öffentliche Beleuchtung und öffentliche Uhren						
1/816000-680000	Planmäßige Abschreibung	30.471,76	23.600,00	0,00	6.871,76		
820000	Wirtschaftshof						
1/820000-400000	geringwertige Wirtschaftsgüter (Werkzeuge u. Verbrauchsg.)	6.491,74	8.000,00	0,00	-1.508,26		
1/820000-580000	Dienstgeberbeiträge zum Ausgleichs- fonds für Familienbeihilfen	7.495,37	9.000,00	0,00	-1.504,63		
1/820000-582000	Sonstige Dienstgeberbeiträge zur sozialen Sicherheit	50.674,99	46.000,00	0,00	4.674,99		
1/820000-680000	Planmäßige Abschreibung	20.170,60	16.800,00	0,00	3.370,60		
1/820000-720000	Kostenbeiträge (Kostensätze) für Leistungen	22.100,00	15.000,00	0,00	7.100,00		
839000	Sonstige Betriebe und betriebsähnliche Einrichtungen						
1/839000-700000	Betriebskosten	410,48	4.000,00	0,00	-3.589,52		
840000	Grundbesitz						
1/840000-683000	Verluste aus dem Abgang von Sachanlagen und immateriellen Vermögenswerten	658.439,76	0,00	0,00	658.439,76		
1/840000-720000	Kostenbeiträge (Kostensätze) für Leistungen	14.980,00	10.000,00	0,00	4.980,00		

HH-Stelle	Bezeichnung	Buchungen	- Voranschlag	- Übertragung	= Abweichung	Betrag	Beschluss und Begründung
850000	Wasserversorgung						
1/850000-613000	Instandhaltung	11.112,38	30.000,00	0,00	-18.887,62		
1/850000-728200	Schulung der Bediensteten	0,00	1.500,00	0,00	-1.500,00		
1/850000-729910	Verrg. zw. operativer Gebarung und Projekten	179.725,91	283.700,00	0,00	-103.974,09		
851000	Betriebe der Abwasserbeseitigung						
1/851000-613000	Instandhaltung	35.830,31	20.000,00	0,00	15.830,31		
1/851000-728100	Leistungsentgelte an Firmen	10.595,58	28.000,00	0,00	-17.404,42		
1/851000-729910	Verrg. zw. operativer Gebarung und Projekten	0,00	7.100,00	0,00	-7.100,00		
853000	Wohnhaus Schloßgasse 6						
1/853000-614000	Instandhaltung von Gebäuden	810,35	2.500,00	0,00	-1.689,65		
1/853000-700000	Betriebskosten	6.077,83	20.000,00	0,00	-13.922,17		
1/853000-700001	Betriebskosten Wohnungen	14.873,24	0,00	0,00	14.873,24		
853010	Wohnhaus Schloßgasse 8						
1/853010-614000	Instandhaltung von Gebäuden	741,79	12.000,00	0,00	-11.258,21		
1/853010-700000	Betriebskosten	12.344,02	16.000,00	0,00	-3.655,98		
853020	Wohnhaus Rathausplatz 1						
1/853020-614000	Instandhaltung von Gebäuden	1.210,47	2.800,00	0,00	-1.589,53		
1/853020-700000	Betriebskosten	22.081,17	40.000,00	0,00	-17.918,83		

HH-Stelle	Bezeichnung	Buchungen	- Voranschlag	- Übertragung	= Abweichung	Betrag	Beschluss und Begründung
1/853020-700001	Betriebskosten Wohnungen	627,13	50.000,00	0,00	-49.372,87		
1/853020-729910	Verrg. zw. operativen Gebarung und Projekten	90.626,01	0,00	0,00	90.626,01		
853050	Wohnhaus Schloßgasse 2 und 4						
1/853050-700000	Betriebskosten	11.731,47	14.000,00	0,00	-2.268,53		
853060	Hotelprojekt Schloss						
1/853060-728000	Entgelte für sonstige Leistungen	29.657,82	7.000,00	0,00	22.657,82		
1/853060-764000	Entschädigungen	147.311,61	100.000,00	0,00	47.311,61		
853090	Gemeindezentrum Austraße 3						
1/853090-700000	Betriebskosten	3.355,46	20.000,00	0,00	-16.644,54		
888000	Bestattungsunternehmen						
1/888000-510000	Geldbezüge der Vertragsbediensteten der Verwaltung	0,00	2.000,00	0,00	-2.000,00		
1/888000-710000	Öffentliche Abgaben (Ausgaben), ohne Gebühren gemäß FAG	3.863,00	6.500,00	0,00	-2.637,00		
894000	Römerhalle						
1/894000-454000	Reinigungsmaterial	2.352,00	500,00	0,00	1.852,00		
1/894000-600000	Strom	12.626,26	20.000,00	0,00	-7.373,74		
1/894000-600100	Gas	3.859,41	12.000,00	0,00	-8.140,59		
1/894000-614000	Instandhaltung	8.703,56	15.000,00	0,00	-6.296,44		
1/894000-720000	Kostenbeiträge (Kostensätze) für Leistungen	13.975,00	15.700,00	0,00	-1.725,00		

HH-Stelle	Bezeichnung	Buchungen	- Voranschlag	- Übertragung	= Abweichung	Betrag	Beschluss und Begründung
1/894000-728000	Entgelte für sonstige Leistungen	118,08	15.000,00	0,00	-14.881,92		
910000	Geldverkehr						
1/910000-657000	Disagien	12,71	1.600,00	0,00	-1.587,29		
1/910000-659000	Geldverkehrsspesen	6.757,18	3.500,00	0,00	3.257,18		
920000	Ausschließliche Gemeindeabgaben						
1/920000-752000	Kosten der Abgabeneinhebung	45.877,62	30.000,00	0,00	15.877,62		
981000	Haushaltsausgleich						
1/981000-729910	Verrg. zw. operativer Gebarung und Projekten	12.071,66	64.000,00	0,00	-51.928,34		
	Summe Mittelverwendung	3.088.517,82	3.336.800,00	0,00	-248.282,18	0,00	

Erläuterung Abweichung gegenüber Finanzierungsvoranschlag

HH-Stelle	Bezeichnung	Buchungen	- Voranschlag	- Übertragung	= Abweichung	Betrag	Beschluss und Begründung
Mittelaufbringung	Abweichung über 1.500,00 und mehr als 10,00%						
010000	Gemeindeamt						
2/010000+810000	Leistungserlöse	38.755,51	45.000,00	0,00	-6.244,49	-6.244,49	16.02.2022 geringerer Aufwand
022000	Standesamt- und Staatsbürgerschaftsverband						
2/022000+816000	Kostensätze (Sach)	4.449,93	11.500,00	0,00	-7.050,07	-7.050,07	14.02.2022 zu hoch budgetiert
024000	Wahlangelegenheiten						
2/024000+816000	Kostensätze	5.898,33	1.000,00	0,00	4.898,33	4.898,33	14.02.2022 erhöhter Kostensatz vom Land
131000	Bau- und Feuerpolizei						
2/131000+812000	Gebühren für Brandsicherheitswachen	0,00	1.500,00	0,00	-1.500,00	-1.500,00	14.02.2022 keine Veranstaltungen wg. Corona
163010	Feuerwehrhaus						
6/163010+871010	Beihilfen aus Bedarfszuweisung IVW4	0,00	200.000,00	0,00	-200.000,00	-200.000,00	14.02.2022 keine BZ erhalten da keine Baukosten
211000	Volksschule						
2/211000+829000	Sonstige Einnahmen	0,00	2.500,00	0,00	-2.500,00	-2.500,00	14.02.2022 keine Einn. Turnsaalben. aufgrund von Corona
240000	Kindergärten						
2/240000+307100	Kapitaltransfers von privaten Haushalten (Bürgerbeteiligung)	0,00	41.000,00	0,00	-41.000,00	-41.000,00	14.02.2022 gleicht sich mit Konto 2/240/347 aus
2/240000+347000	Investitionsdarlehen (Bürgerbeteiligung-PV Anlage)	41.000,00	0,00	0,00	41.000,00	41.000,00	14.02.2022 gleicht sich mit Konto 2/240/3071 aus
2/240000+810200	Kostenbeitrag Nachmittagsbesuch	15.516,41	12.000,00	0,00	3.516,41	3.516,41	14.02.2022 zu vorsichtig budgetiert wg Corona
2/240000+816100	Kostensätze BK Heizhaus Vikasstraße WH +KiGa	7.644,77	10.000,00	0,00	-2.355,23	-2.355,23	14.02.2022 weniger Einnahmen da geringerer Verbrauch

HH-Stelle	Bezeichnung	Buchungen	- Voranschlag	- Übertragung	= Abweichung	Betrag	Beschluss und Begründung
2/240000+861000	Transfers von Ländern, Landesfonds und Landeskammern	3.000,00	0,00	0,00	3.000,00	3.000,00	14.02.2022 Förd. Schul- u. Kiga Fonds, Sanierung
2/240000+863000	Laufende Transferzahlungen von sonstigen Trägern d.öffentl. Rechts (AUVA, AMS)	4.054,60	2.300,00	0,00	1.754,60	1.754,60	14.02.2022 Höhere Zahlung von AMS erhalten
250000	Hort						
2/250000+810000	Elternbeiträge	43.073,22	55.000,00	0,00	-11.926,78	-11.926,78	14.02.2022 weniger Einnahmen wg Covid
2/250000+810100	Essensbeiträge	14.384,11	19.000,00	0,00	-4.615,89	-4.615,89	14.02.2022 weniger Bedarf wg. Covid
2/250000+861000	Transfers von Ländern, Landesfonds und Landeskammern	7.303,00	13.200,00	0,00	-5.897,00	-5.897,00	14.02.2022 weniger ausbezahlt
2/250000+863000	Laufende Transferzahlungen von sonstigen Trägern d.öffentl. Rechts (AUVA, AMS)	17.302,58	12.300,00	0,00	5.002,58	5.002,58	14.02.2022 Mehr Zuschuss von AMS
259000	Sonstige Einrichtungen und Maßnahmen (JZ)						
2/259000+816000	Kostensätze	410,00	2.000,00	0,00	-1.590,00	-1.590,00	14.02.2022 weniger Einnahmen wg Corona
270000	Volkshochschulen						
2/270000+810000	Beiträge	0,00	6.000,00	0,00	-6.000,00	-6.000,00	14.02.2022 keine Einnahmen wg. Corona
2/270000+810200	Beiträge - Kurse	12.877,30	29.500,00	0,00	-16.622,70	-16.622,70	14.02.2022 weniger Kurse wg. Corona
510000	Medizinische Bereichsversorgung						
2/510000+861000	Transfers von Ländern, Landesfonds und Landeskammern	48.394,28	67.000,00	0,00	-18.605,72	-18.605,72	16.02.2022 Coronarückzahlungen vom Land
612000	Gemeindestraßen						
6/612000+300000	Kapitaltransfers von Bund, Bundesfonds und Bundeskammern(KIP2020)	86.879,19	163.400,00	0,00	-76.520,81	-76.520,81	14.02.2022 weniger Kip da höhere BZ erhalten
6/612000+829910	Verrg. zw. operativer Gebarung und Projekten	275.753,87	211.600,00	0,00	64.153,87	64.153,87	14.02.2022 aufgrund höherer Kosten im Betriebsgebiet
6/612000+871000	Beihilfen aus Bedarfszuweisungen	150.000,00	80.000,00	0,00	70.000,00	70.000,00	14.02.2022 höhere BZ erhalten

HH-Stelle	Bezeichnung	Buchungen	- Voranschlag	- Übertragung	= Abweichung	Betrag	Beschluss und Begründung
640000	Einrichtung und Maßnahmen der Strassenverkehrsordnung						
2/640000+829000	Sonstige Einnahmen	2.681,97	300,00	0,00	2.381,97	2.381,97	14.02.2022 Kostenersatz Verkehrszeichen Betriebsgebiet
2/640000+868000	Gemeindestraßenstrafen	10.955,02	7.000,00	0,00	3.955,02	3.955,02	14.02.2022 Mehreinnahmen
710000	Land- und forstwirtschaftlicher Wegebau						
6/710000+829910	Verrg. zw. operativer Gebarung und Projekten	11.834,86	0,00	0,00	11.834,86	11.834,86	14.02.2022 keine Rücklagenentnahme daher Umb. aus operat. Geb.
6/710000+871000	Kapitaltransfers aus Gemeinde-Bedarfszuweisungsmittel	0,00	2.000,00	0,00	-2.000,00	-2.000,00	14.02.2022 keine BZ erhalten
782000	Wirtschaftspolitische Maßnahmen						
2/782000+829910	Verrg. zw. operativer Gebarung u. Projekten	130.800,75	0,00	0,00	130.800,75	130.800,75	14.02.2022 Umb. wg. Verkauf von Grundstücken
813000	Abfallbeseitigung						
2/813000+816000	Kostensätze	8.593,95	10.500,00	0,00	-1.906,05	-1.906,05	14.02.2022 mehr Einnahmen angenommen
814000	Straßenreinigung						
2/814000+810000	Erträge aus Leistungen (Bereitschaft)	24.254,62	20.000,00	0,00	4.254,62	4.254,62	16.02.2022 Mehr Arbeitseinsätze
816000	Öffentliche Beleuchtung und öffentliche Uhren						
2/816000+300000	Kapitaltransfers von Bund, Bundesfonds und Bundeskammern(KIP)	43.246,00	36.100,00	0,00	7.146,00	7.146,00	14.02.2022 mehr Kip als angenommen
2/816000+871000	Kapitaltransfers aus Gemeinde-Bedarfszuweisungsmittel	24.300,00	0,00	0,00	24.300,00	24.300,00	14.02.2022 zusätzl BZ - gleicht 1/816/0050 aus
817000	Friedhöfe						
2/817000+307100	Kapitaltransfers von privaten Haushalten (Bürgerbeteiligung)	0,00	3.500,00	0,00	-3.500,00	-3.500,00	14.02.2022 Ausgleich mit 2/817/347
2/817000+347000	Investitionsdarlehen(Bürgerbeteiligung-PV-Anlage)	3.500,00	0,00	0,00	3.500,00	3.500,00	14.02.2022 Ausgleich mit 2/817/3071

HH-Stelle	Bezeichnung	Buchungen	- Voranschlag	- Übertragung	= Abweichung	Betrag	Beschluss und Begründung
2/817000+852000	Grabstellengebühren	21.202,30	16.700,00	0,00	4.502,30	4.502,30	14.02.2022 mehr Einnahmen als angenommen
820000	Wirtschaftshof						
2/820000+811000	Einnahmen aus der Vermietung (Bestattung)	5.481,75	3.500,00	0,00	1.981,75	1.981,75	14.02.2022 höhere Einn. als angenommen
2/820000+863000	Laufende Transferzahlungen von sonstigen Trägern d.öffentl. Rechts (AMS, AUVA)	3.378,57	0,00	0,00	3.378,57	3.378,57	14.02.2022 Unvorhersehbarer Zuschuss
839000	Sonstige Betriebe und betriebsähnliche Einrichtungen						
2/839000+811000	Einnahmen aus der Vermietung und Verpachtung v. Sachen (Parkgarage)	7.092,27	5.500,00	0,00	1.592,27	1.592,27	14.02.2022 mehr Einnahmen als angenommen
840000	Grundbesitz						
2/840000+829100	Sonstige Einnahmen	15.277,12	400,00	0,00	14.877,12	14.877,12	14.02.2022 Auszahlung GH FA Immoest
841000	Grundstücksgleiche Rechte						
2/841000+810000	Fischereiberechtigungen	9.918,09	5.000,00	0,00	4.918,09	4.918,09	14.02.2022 erhöhte Nachfrage aufgrund v. Corona
850000	Wasserversorgung						
6/850000+300000	Kapitaltransfers von Bund, Bundesfonds und Bundeskammern(KIP)	18.768,93	177.300,00	0,00	-158.531,07	-158.531,07	14.02.2022 € 175.370,-- erst am 28.1.2022 erhalten
2/850000+301000	Kapitaltransfers von Ländern, Landesfonds und Landeskammern(Förd. PV)	0,00	1.600,00	0,00	-1.600,00	-1.600,00	14.02.2022 Förd. PV Anlage Auszahlung 2022
2/850000+307000	Kapitaltransfers von privaten Haushalten (Wasseranschluss-, Ergänzungsabgaben)	30.955,41	15.000,00	0,00	15.955,41	15.955,41	14.02.2022 mehr Wasseranschlüsse
2/850000+307100	Kapitaltransfers von privaten Haushalten (Bürgerbeteiligung)	0,00	9.000,00	0,00	-9.000,00	-9.000,00	14.02.2022 Ausgleich mit Konto 2/850/347
2/850000+347000	Investitionsdarlehen (Bürgerbeteiligung-PV-Anlage)	9.000,00	0,00	0,00	9.000,00	9.000,00	14.02.2022 Ausgleich auf Konto 2/850/3071
2/850000+829000	Sonstige Erträge	9,68	122.300,00	0,00	-122.290,32	-122.290,32	14.02.2022 erst 2022 schlagend
6/850000+829910	Verrg. zw. operativer Gebarung und Projekten	179.725,91	283.700,00	0,00	-103.974,09	-103.974,09	14.02.2022 geringere Umb. da aufgrund v. gering. Baukosten

HH-Stelle	Bezeichnung	Buchungen	- Voranschlag	- Übertragung	= Abweichung	Betrag	Beschluss und Begründung
851000	Betriebe der Abwasserbeseitigung						
6/851000+301100	Kapitaltransfers von NÖ WWF - Zuschuss BA 10	55.237,00	0,00	0,00	55.237,00	55.237,00	14.02.2022 Zusätzlicher Zuschuss
2/851000+301180	Kapitaltransfers von NÖ WWF - Zuschuss BA 18	159.268,00	350.000,00	0,00	-190.732,00	-190.732,00	14.02.2022 weniger Auszahlung als angenommen
2/851000+307000	Kapitaltransfers von privaten Haushalten (Kanaleinmündungs-, Ergänzungsgebühren)	87.651,92	60.000,00	0,00	27.651,92	27.651,92	14.02.2022 mehr Kanalanschlüsse
6/851000+829910	Verrg. zw. operativer Gebarung und Projekten	0,00	7.100,00	0,00	-7.100,00	-7.100,00	14.02.2022 keine Umb. notwendig
853000	Wohnhaus Schloßgasse 6						
2/853000+811000	Mieten	5.848,80	10.000,00	0,00	-4.151,20	-4.151,20	14.02.2022 weniger Einnahmen als erwartet
2/853000+811100	Mieten 20 %	0,00	6.000,00	0,00	-6.000,00	-6.000,00	14.02.2022 bei 2/85300/8110 gebucht
853010	Wohnhaus Schloßgasse 8						
2/853010+811000	Mieten	6.064,16	18.000,00	0,00	-11.935,84	-11.935,84	14.02.2022 weniger Einnahmen als angenommen
2/853010+811100	Mieten 20 %	0,00	2.600,00	0,00	-2.600,00	-2.600,00	14.02.2022 bei 2/85301/811 gebucht
853020	Wohnhaus Rathausplatz 1						
2/853020+811100	Mieten 20 %	0,00	51.000,00	0,00	-51.000,00	-51.000,00	14.02.2022 bei 2/85302/8110 gebucht
6/853020+829910	Verrg. zw. operativer Gebarung und Projekten	90.626,01	64.000,00	0,00	26.626,01	-9.159,07	14.02.2022 geringere Baukosten somit gering. Umb.
853050	Wohnhaus Schloßgasse 2 und 4						
2/853050+811000	Mieten	14.313,54	33.600,00	0,00	-19.286,46	-19.286,46	16.02.2022 zu hoch budgetiert
853060	Hotelprojekt Schloss						
6/853060+829910	Verrg. zw. operativer Gebarung und Projekten	12.071,66	0,00	0,00	12.071,66		

HH-Stelle	Bezeichnung	Buchungen	- Voranschlag	- Übertragung	= Abweichung	Betrag	Beschluss und Begründung
853090	Gemeindezentrum Austraße 3						
2/853090+811000	Einnahmen aus der Vermietung und Verpachtung von Sachen	21.599,96	57.600,00	0,00	-36.000,04	-36.000,04	16.02.2022 zu hoch budgetiert
894000	Römerhalle						
2/894000+811000	Miet- und Pachtertrag	23.437,50	15.000,00	0,00	8.437,50	8.437,50	14.02.2022 mehr Einnahmen als erwartet
2/894000+811100	Benützungsentgelte	27.583,27	25.000,00	0,00	2.583,27	2.583,27	14.02.2022 mehr Veranstaltungen als angenommen - Corona
2/894000+811200	Betriebskosten	25.687,12	20.000,00	0,00	5.687,12	5.687,12	14.02.2022 mehr BK da mehr Vermietung
910000	Geldverkehr						
2/910000+829200	Sonstige Einnahmen (Zahlungs- u. Rundungsdifferenzen)	9.603,17	0,00	0,00	9.603,17	9.602,30	14.02.2022 Rückzahlung lt. Ust Erklärung 2019+2020
912000	Rücklagen						
2/912000+823000	Zinsen Rücklagen	0,00	5.000,00	0,00	-5.000,00	-5.000,00	16.02.2022 keine Zinsen da Konten eingefroren
920000	Ausschließliche Gemeindeabgaben						
2/920000+830000	Grundsteuer A	3.377,22	7.000,00	0,00	-3.622,78	-3.622,78	14.02.2022 noch Zahlungen für 2021 ausständig
2/920000+831000	Grundsteuer B	255.464,81	202.000,00	0,00	53.464,81	53.464,81	14.02.2022 unerwartete Mehreinnahmen
2/920000+833100	Kommunalsteuer	504.351,73	300.000,00	0,00	204.351,73	204.351,73	14.02.2022 unerwartete Mehreinnahmen
2/920000+841000	Gebrauchsabgabe	51.231,61	42.000,00	0,00	9.231,61	9.231,61	14.02.2022 unerwart. Mehreinnahmen
2/920000+850100	Spielplatz-Ausgleichsabgabe	0,00	5.000,00	0,00	-5.000,00	-5.000,00	14.02.2022 keine Ausgleichsabgabe angefallen
2/920000+857100	Totenbeschauegebühren	7.990,00	6.000,00	0,00	1.990,00	1.990,00	14.02.2022 mehr Sterbefälle als angenommen

HH-Stelle	Bezeichnung	Buchungen	- Voranschlag	- Übertragung	= Abweichung	Betrag	Beschluss und Begründung
921000	Zwischen Ländern und Gemeinden geteilte Abgaben						
2/921000+834000	Fremdenverkehrsabgaben (Nächtigungstaxe)	36.498,80	20.000,00	0,00	16.498,80	16.498,80	14.02.2022 vorsichtig budgetiert wg Corona
940000	Bedarfszuweisungen						
2/940000+861000	Bedarfszuweisungen des Bundes BZ I (Finanzkraftausgleich)	312.463,07	218.000,00	0,00	94.463,07	94.463,07	14.02.2022 Zusätzl. Auszahlung Land - Stärk. Finanzkraft
941000	Sonstige Finanzaufweisungen nach dem FAG						
2/941000+860000	Laufende Transferzahlungen v. Bund, Bundesfonds u. Bundeskammern	262.945,00	201.100,00	0,00	61.845,00	61.845,00	14.02.2022 Höhere Auszahlung v. Bund
947000	Sonstige Zuschüsse der Länder						
2/947000+861000	Transfers von Ländern, Landesfonds und Landeskammern	43.785,22	0,00	0,00	43.785,22	43.785,22	14.02.2022 zusätzl. Zuschuss Land
	Summe Mittelaufbringung	3.354.773,87	3.431.200,00	0,00	-76.426,13	-124.283,74	
Mittelverwendung	Abweichung über 1.500,00 und mehr als 10,00%						
000000	Gewählte Gemeindeorgane						
1/000000-757000	Schulung der Gemeindefunktionäre	10.337,50	5.500,00	0,00	4.837,50	4.837,50	14.02.2022 Schulungsbeitrag 2020 im Jahr 2021 geleistet
010000	Gemeindeamt						
1/010000-042000	Amtsausstattung	1.019,76	13.000,00	0,00	-11.980,24	-11.980,24	14.02.2022 keine Elak Anschaffung
1/010000-456000	Schreib-, Zeichen- und sonstige Büromittel	7.709,92	6.000,00	0,00	1.709,92	1.709,92	14.02.2022 höherer Bedarf
1/010000-511000	Geldbezüge d. Vertragsbediensteten in handwerklicher Verwendung	15.125,28	13.000,00	0,00	2.125,28	2.125,28	14.02.2022 mehr Ausgaben als angenommen
1/010000-521000	Geldbezüge der ganzjährig beschäftigten Arbeiter	0,00	1.900,00	0,00	-1.900,00	-1.900,00	14.02.2022 keine Ausgaben 2021
1/010000-565000	Mehrleistungsentschädigungen	3.341,13	6.000,00	0,00	-2.658,87	-2.658,87	14.02.2022 weniger Entschäd. angefallen

HH-Stelle	Bezeichnung	Buchungen	- Voranschlag	- Übertragung	= Abweichung	Betrag	Beschluss und Begründung
1/010000-631000	Telekommunikationsdienste	5.936,85	8.000,00	0,00	-2.063,15	-2.063,15	14.02.2022 weniger Ausgaben als angenommen
1/010000-640000	Rechtskosten	9.548,00	5.000,00	0,00	4.548,00	4.548,00	14.02.2022 Mehrkosten wg. Beratung Verwahrtgelt, Verb. Hausverwaltung,....
1/010000-710000	Öffentliche Abgaben (ohne Gebühren gem. FAG)	0,00	3.000,00	0,00	-3.000,00	-3.000,00	16.02.2022 seit 2020 keine Zahlung mehr
015000	Pressestelle						
1/015000-720000	Kostenbeiträge (Kostensätze) für Leistungen	6.588,75	8.500,00	0,00	-1.911,25	-1.911,25	16.02.2022 weniger Aufwand
1/015000-728000	Entgelte für sonstige Leistungen	2.385,00	6.000,00	0,00	-3.615,00	-3.615,00	14.02.2022 kein Neujahrsempfang
029000	Amtsgebäude						
1/029000-600100	Gas	0,00	6.700,00	0,00	-6.700,00	-6.700,00	14.02.2022 gebucht unter 1/85302/7000 BK Wohnungen Rathausplatz
1/029000-700000	Miet- und Pachtaufwand	0,00	10.000,00	0,00	-10.000,00	-10.000,00	14.02.2022 keine Ausgaben wg Corona
031000	Raumordnung und Raumplanung						
1/031000-070000	Aktivierungsfähige Rechte (immaterielle Vermögenswerte)	27.432,42	50.000,00	0,00	-22.567,58	-22.567,58	14.02.2022 weniger Änderungen Bebauungsplan als angenommen
032000	Vermessungswesen						
1/032000-728100	Vermarktung d. Gemeindegebietes	496,80	5.000,00	0,00	-4.503,20	-4.503,20	14.02.2022 weniger Ausgaben als angenommen
060000	Beiträge an Verbände, Vereine und sonstige Organisationen						
1/060000-757000	Transfers an private Organisationen ohne Erwerbszweck	160,00	3.000,00	0,00	-2.840,00	-2.840,00	14.02.2022 weniger Ausgaben als angenommen
094000	Gemeinschaftspflege						
1/094000-729000	Gemeinschaftspflege	0,00	1.500,00	0,00	-1.500,00	-1.500,00	14.02.2022 keine Ausgaben wg. Corona

HH-Stelle	Bezeichnung	Buchungen	- Voranschlag	- Übertragung	= Abweichung	Betrag	Beschluss und Begründung
131000	Bau- und Feuerpolizei						
1/131000-640200	Sachverständigenhonorare	9.056,85	7.500,00	0,00	1.556,85	1.556,85	14.02.2022 mehr Bauvorhaben
1/131000-728100	Kosten der Brandsicherheitswachen	0,00	3.000,00	0,00	-3.000,00	-3.000,00	14.02.2022 kein Faschingsausklang u. Kinderfasching
163010	Feuerwehrhaus						
5/163010-001000	Unbebaute Grundstücke	14.717,44	20.000,00	0,00	-5.282,56	-5.282,56	14.02.2022 geringere Ausgaben als angenommen
5/163010-070000	Aktivierungsfähige Rechte (immaterielle Vermögenswerte)	140.413,37	730.000,00	0,00	-589.586,63	-589.586,63	14.02.2022 geringere Planungskosten als angenommen
179000	Sonstige Einrichtungen und Maßnahmen						
1/179000-610000	Instandhaltung von Grund und Boden	22.875,28	0,00	0,00	22.875,28	22.875,28	14.02.2022 Schaden durch Unwetter
1/179000-720000	Kostenbeiträge (Kostenersätze) für Leistungen	2.324,00	0,00	0,00	2.324,00	2.324,00	16.02.2022 Unwettereinsätze
1/179000-728000	Entgelte für sonstige Leistungen	1.722,72	0,00	0,00	1.722,72	1.722,72	14.02.2022 unvorhersehbare Ausgaben
211000	Volksschule						
1/211000-042000	Einrichtung und Betriebsausstattung	0,00	2.000,00	0,00	-2.000,00	-2.000,00	14.02.2022 keine Anschaffung notwendig
1/211000-459000	Sonstige Verbrauchsgüter (Unterrichtsmaterial)	1.732,67	3.500,00	0,00	-1.767,33	-1.767,33	14.02.2022 weniger Unterrichtsmat. erford.
1/211000-614000	Instandhaltung von Gebäuden	12.428,41	17.000,00	0,00	-4.571,59	-4.571,59	14.02.2022 weniger Rep. notwendig
1/211000-650000	Zinsen für Finanzschulden - Inland	2.111,67	4.200,00	0,00	-2.088,33	-2.088,33	14.02.2022 geringere Zinsen da Darlehen getilgt
212000	Neue Mittelschule						
1/212000-752100	Schulumlagen sonstige Mittelschulen	-1.087,59	5.600,00	0,00	-6.687,59	-6.687,59	14.02.2022 falsch budgetiert, Guthaben Rückzahlung

HH-Stelle	Bezeichnung	Buchungen	- Voranschlag	- Übertragung	= Abweichung	Betrag	Beschluss und Begründung
214000	Polytechnische Schulen						
1/214000-752000	Schulumlagen	7.501,87	5.500,00	0,00	2.001,87	2.001,87	14.02.2022 Nachzahlung 2020
240000	Kindergärten						
1/240000-050000	Sonderanlagen (PV-Anlage)	36.090,74	0,00	0,00	36.090,74	36.090,74	14.02.2022 auf 1/240/060 budgetiert
1/240000-060000	Im Bau befindliche Anlage (Photovoltaik)	0,00	54.000,00	0,00	-54.000,00	-54.000,00	14.02.2022 auf 1/240/0500 verrechnet
1/240000-614000	Instandhaltung von Gebäuden	4.174,38	6.000,00	0,00	-1.825,62	-1.825,62	14.02.2022 weniger Rep. notwendig
1/240000-700100	Betriebskosten Heizhaus Vikasstraße WH + KiGa	5.594,56	12.000,00	0,00	-6.405,44	-6.405,44	14.02.2022 geringerer Verbrauch als angenommen
250000	Hort						
1/250000-400000	geringwertige Wirtschaftsgüter	448,04	2.500,00	0,00	-2.051,96	-2.051,96	14.02.2022 weniger Bedarf
1/250000-430000	Essenausgabe	16.159,91	19.000,00	0,00	-2.840,09	-2.840,09	14.02.2022 weniger Bedarf wg. Covid
1/250000-459000	Beschäftigungsmaterialien	1.369,23	3.000,00	0,00	-1.630,77	-1.630,77	14.02.2022 noch ausreichend Mat. vorhanden
1/250000-510000	Geldbezüge d. Vertragsbediensteten der Verwaltung	125.695,43	145.000,00	0,00	-19.304,57	-19.304,57	14.02.2022 weniger als angenommen
1/250000-511000	Geldbezüge d. Vertragsbediensteten in handwerklicher Verwendung	28.721,40	40.200,00	0,00	-11.478,60	-11.478,60	14.02.2022 weniger als angenommen
1/250000-582000	Sonstige Dienstgeberbeiträge zur sozialen Sicherheit	29.309,37	37.000,00	0,00	-7.690,63	-7.690,63	14.02.2022 weniger als angenommen
259000	Sonstige Einrichtungen und Maßnahmen (JZ)						
1/259000-511000	Geldbezüge der Vertragsbediensteten in handwerklicher Verwendung	668,49	2.300,00	0,00	-1.631,51	-1.631,51	14.02.2022 weniger Ausgaben als angenommen
270000	Volkshochschulen						
1/270000-728100	Entgelte für sonstige Leistungen	12.964,72	33.800,00	0,00	-20.835,28	-20.835,28	14.02.2022 geringere Ausgaben wg. Corona

HH-Stelle	Bezeichnung	Buchungen	- Voranschlag	- Übertragung	= Abweichung	Betrag	Beschluss und Begründung
360000	Römermuseum						
1/360000-400000	Geringwertige Wirtschaftsgüter des Anlagevermögens	306,55	2.000,00	0,00	-1.693,45	-1.693,45	14.02.2022 weniger Anschaffung
1/360000-521000	Geldbezüge der ganzjährig beschäftigten Arbeiter	7.419,32	9.700,00	0,00	-2.280,68	-2.280,68	14.02.2022 höhere Ausgaben angenommen
1/360000-728000	Entgelte für sonstige Leistungen	2.142,50	5.500,00	0,00	-3.357,50	-3.357,50	14.02.2022 weniger Ausgaben wg Covid
362000	Denkmalpflege						
1/362000-728000	Entgelte für sonstige Leistungen	0,00	2.600,00	0,00	-2.600,00	-2.600,00	14.02.2022 keine Ausgaben angefallen
362100	Schlosskapelle						
1/362100-400000	Geringwertige Wirtschaftsgüter (GWG)	0,00	6.000,00	0,00	-6.000,00	-6.000,00	15.02.2022 Anschaffung Staffelein u. Bilder 2022
1/362100-700000	Betriebskosten	0,00	2.400,00	0,00	-2.400,00	-2.400,00	14.02.2022 gebucht auf Konto 1/853000/70000
363000	Altstadterhaltung und Ortsbildpflege						
1/363000-720000	Kostenbeiträge (Kostensätze) für Leistungen	71.722,00	28.600,00	0,00	43.122,00	43.122,00	16.02.2022 erhöhter Aufwand bei Pflege Grünflächen, 3 Touren Mistkübelentleerung
1/363000-728200	Ortsbildpflege	20.982,05	17.000,00	0,00	3.982,05	3.982,05	14.02.2022 mehr Ausgaben als angenommen
381000	Massnahmen der Kulturpflege						
1/381000-728100	Entgelte für sonstige Leistungen (Adventmarkt)	0,00	1.900,00	0,00	-1.900,00	-1.900,00	14.02.2022 kein Markt wg Corona
419000	Allgemeine öffentliche Wohlfahrt						
1/419000-751000	Wohnsitzgemeindebeitrag SHG	9.776,02	14.000,00	0,00	-4.223,98	-4.223,98	15.02.2022 weniger Einbehalte als angekündigt (Land)
429000	Freie Wohlfahrt						
1/429000-768000	Sonstige laufende Transfer- zahlungen an private Haushalte	660,00	5.000,00	0,00	-4.340,00	-4.340,00	14.02.2022 weniger Ausgaben als angenommen

HH-Stelle	Bezeichnung	Buchungen	- Voranschlag	- Übertragung	= Abweichung	Betrag	Beschluss und Begründung
1/429000-768100	Sonstige Transfers an private Haushalte (Heizkostenzuschuss)	4.340,00	6.000,00	0,00	-1.660,00	-1.660,00	14.02.2022 weniger Heizkostenzuschüsse angesucht
439000	Sonstige Einrichtungen und Maßnahmen						
1/439000-751000	Jugendwohlfahrtsumlage	81.166,92	64.000,00	0,00	17.166,92	17.166,92	14.02.2022 vorauss. Voranschlagsdaten vom Land geringer
1/439000-768000	Jugendförderung, Aktionen	3.928,60	6.500,00	0,00	-2.571,40	-2.571,40	14.02.2022 weniger Ausgaben wg Corona
510000	Medizinische Bereichsversorgung						
1/510000-729000	Sonstige Aufwendungen(Corona)	39.047,26	70.000,00	0,00	-30.952,74	-30.952,74	14.02.2022 weniger Ausgaben als angenommen
522000	Reinhaltung der Luft						
1/522000-728000	Entgelte für sonstige Leistungen (Energie und Mob.)	1.097,65	6.000,00	0,00	-4.902,35	-4.902,35	14.02.2022 weniger Ausgaben wg Corona
1/522000-778000	Kapitaltransferzahlungen an private Haushalte	3.500,00	5.000,00	0,00	-1.500,00	-1.500,00	14.02.2022 weiger Förderansuchen PVanlagen eingelangt
529000	Sonstige Maßnahmen						
1/529000-728000	Entgelte für sonstige Leistungen	1.274,40	3.000,00	0,00	-1.725,60	-1.725,60	14.02.2022 Rattenbekämpf. günstiger als angenommen
530000	Rettungsdienste						
1/530000-757000	Beitrag an Rotes Kreuz	66.998,00	86.000,00	0,00	-19.002,00	-19.002,00	14.02.2022 weniger Ausgaben als erwartet
612000	Gemeindestraßen						
5/612000-002100	Straßenbauarbeiten Betriebsgebiet	212.198,23	151.000,00	0,00	61.198,23	61.198,23	14.02.2022 höhere Baukosten als angenommen
1/612000-611000	Instandhaltung	15.576,76	10.000,00	0,00	5.576,76	5.576,76	14.02.2022 mehr Sanierungen notwendig
1/612000-720000	Kostenbeiträge (Kostenersätze) für Leistungen	4.088,00	12.000,00	0,00	-7.912,00	-7.912,00	16.02.2022 geringerer Pflegeaufwand
1/612000-729910	Verr. zw. operat. Gebarung u. Projekten	275.753,87	135.900,00	0,00	139.853,87	139.853,87	14.02.2022 Höhere Baukosten Betriebsgebiet - weniger Kip angefordert als budgetiert

HH-Stelle	Bezeichnung	Buchungen	- Voranschlag	- Übertragung	= Abweichung	Betrag	Beschluss und Begründung
616000	Sonstige Straßen und Wege						
1/616000-002000	Straßenbauten	0,00	32.000,00	0,00	-32.000,00	-32.000,00	14.02.2022 wird erst 2022 schlagend
1/616000-060000	Im Bau befindliche Grundstückseinrichtungen(Radweg)	0,00	5.000,00	0,00	-5.000,00	-5.000,00	14.02.2022 Umsetzung frühestens 2022
639000	Sonstige Einrichtungen und Maßnahmen						
1/639000-612000	Instandhaltung von Schutzbauten	8.190,71	10.000,00	0,00	-1.809,29	-1.809,29	14.02.2022 weniger Instandhaltungskosten
1/639000-720000	Kostenbeiträge (Kostensätze) für Leistungen	3.192,00	10.000,00	0,00	-6.808,00	-6.808,00	16.02.2022 weniger Arbeitseinsätze u. Service erford.
640000	Einrichtung und Maßnahmen der Strassenverkehrsordnung						
1/640000-611000	Instandhaltung von Straßenbauten (Bodenmarkierung)	1.979,86	3.500,00	0,00	-1.520,14	-1.520,14	14.02.2022 weniger Bedarf
710000	Land- und forstwirtschaftlicher Wegebau						
5/710000-002000	Straßenbauten	13.834,86	17.000,00	0,00	-3.165,14	-3.165,14	14.02.2022 geringere Baukosten als angenommen
1/710000-729910	Verrg. zw. operativen Gebarung und Projekten	11.834,86	0,00	0,00	11.834,86	11.834,86	14.02.2022 Zuführung Projekt
771000	Maßnahmen zur Förderung des Fremdenverkehrs						
1/771000-720000	Kostenbeiträge (Kostensätze) für Leistungen	2.352,00	5.500,00	0,00	-3.148,00	-3.148,00	16.02.2022 weniger Arbeitseinsätze
1/771000-757000	Beiträge an Vereine	25.235,30	31.600,00	0,00	-6.364,70	-6.364,70	14.02.2022 zu hoch budgetiert
782000	Wirtschaftspolitische Maßnahmen						
5/782000-001000	Unbebaute Grundstücke	269.818,31	325.000,00	0,00	-55.181,69	-55.181,69	14.02.2022 kein Vorkaufsrecht Grundstück Buchinger daher weniger Ausgaben
1/782000-640000	Rechts- und Beratungsaufwand	3.755,20	0,00	0,00	3.755,20	3.755,20	14.02.2022 Rechts u. Beratungsaufwand f. Grundstücksverkauf/Kauf
5/782000-729910	Verrg. zw. operativer Gebarung und Projekten	130.800,75	75.700,00	0,00	55.100,75	55.100,75	14.02.2022 Mehreinnahmen durch Veräuß. von Grundstücken

HH-Stelle	Bezeichnung	Buchungen	- Voranschlag	- Übertragung	= Abweichung	Betrag	Beschluss und Begründung
813000	Abfallbeseitigung						
1/813000-619000	Instandhaltung	0,00	9.000,00	0,00	-9.000,00	-9.000,00	14.02.2022 keine Instandhaltung angefallen
1/813000-720000	Kostenbeiträge (Kostensätze) für Leistungen	840,00	4.000,00	0,00	-3.160,00	-3.160,00	16.02.2022 Überschneidung mit Kostenstelle Ortsbildpflege
814000	Straßenreinigung						
1/814000-565000	Mehrleistungsvergütung	20.073,44	24.000,00	0,00	-3.926,56	-3.926,56	14.02.2022 mehr angenommen
1/814000-582000	Sonstige Dienstgeberbeiträge zur sozialen Sicherheit	4.181,18	900,00	0,00	3.281,18	3.281,18	14.02.2022 zu wenig budgetiert
1/814000-720000	Kostenbeiträge (Kostensätze) für Leistungen	11.102,00	14.000,00	0,00	-2.898,00	-2.898,00	16.02.2022 weniger Kehrunen erford.
815000	Park- und Gartenanlagen, Kinderspielplätze						
1/815000-006000	Sonstige Grundstückseinrichtungen(Spielgeräte)	8.029,60	10.000,00	0,00	-1.970,40	-1.970,40	14.02.2022 Ausgaben geringer als gedacht
1/815000-619100	Instandhaltung von Sonderanlagen (Freizeitanlagen)	6.564,54	4.500,00	0,00	2.064,54	2.064,54	14.02.2022 Zusätzl: Umleg. Strom+Wasserleit. (On the Beach)
1/815000-720100	Kostenbeiträge (Kostensätze) für Leistungen (Freizeitanlagen)	7.140,00	12.000,00	0,00	-4.860,00	-4.860,00	16.02.2022 weniger Rep.aufwand
816000	Öffentliche Beleuchtung und öffentliche Uhren						
1/816000-005000	Anlagen zu Straßenbauten	94.744,49	72.300,00	0,00	22.444,49	22.444,49	14.02.2022 zusätzliche BZ von 24300 erhalten - somit Ausgleich 2/816/871
817000	Friedhöfe						
1/817000-050000	Sonderanlagen (PV-Anlage)	5.753,00	0,00	0,00	5.753,00	5.753,00	14.02.2022 budgetiert auf 1/817/060
1/817000-060000	Im Bau befindliche Anlagen (Photovoltaik)	0,00	5.800,00	0,00	-5.800,00	-5.800,00	14.02.2022 Ausgleich mit 1/817/050
820000	Wirtschaftshof						
1/820000-030000	Maschinen und Geräte	2.126,67	5.000,00	0,00	-2.873,33	-2.873,33	14.02.2022 Zahlung Kiste € 1856 erst 2022

HH-Stelle	Bezeichnung	Buchungen	- Voranschlag	- Übertragung	= Abweichung	Betrag	Beschluss und Begründung
1/820000-040000	Fahrzeuge	0,00	6.100,00	0,00	-6.100,00	-6.100,00	14.02.2022 Zahlung 2022
1/820000-042000	Betriebsausstattung	0,00	1.500,00	0,00	-1.500,00	-1.500,00	14.02.2022 keine Anschaffung notwendig
1/820000-070000	Aktivierungsfähige Rechte (Zeiterfassungsprogramm)	2.627,11	4.900,00	0,00	-2.272,89	-2.272,89	14.02.2022 Leistungserfassung erst 2022
1/820000-400000	geringwertige Wirtschaftsgüter (Werkzeuge u. Verbrauchsg.)	6.403,20	8.000,00	0,00	-1.596,80	-1.596,80	14.02.2022 geringere Ausgaben
1/820000-580000	Dienstgeberbeiträge zum Ausgleichs- fonds für Familienbeihilfen	7.495,37	9.000,00	0,00	-1.504,63	-1.504,63	14.02.2022 zu viel budgetiert
1/820000-582000	Sonstige Dienstgeberbeiträge zur sozialen Sicherheit	50.674,99	46.000,00	0,00	4.674,99	4.674,99	14.02.2022 zu gering budgetiert
1/820000-720000	Kostenbeiträge (Kostenersätze) für Leistungen	22.100,00	15.000,00	0,00	7.100,00	7.100,00	16.02.2022 Entrümpelung WiHo
839000	Sonstige Betriebe und betriebsähnliche Einrichtungen						
1/839000-700000	Betriebskosten	410,48	4.000,00	0,00	-3.589,52	-4.000,00	16.02.2022 weniger Ausgaben als angenommen
840000	Grundbesitz						
1/840000-001000	Erwerb von Grundstücken	0,00	10.000,00	0,00	-10.000,00	-10.000,00	15.02.2022 kein Grundstückskauf
1/840000-720000	Kostenbeiträge (Kostenersätze) für Leistungen	14.980,00	10.000,00	0,00	4.980,00	4.980,00	16.02.2022 mehr Pflegeaufwand
850000	Wasserversorgung						
5/850000-004000	Baukosten	370.942,84	428.000,00	0,00	-57.057,16	-57.057,16	14.02.2022 geringere Baukosten als angenommen
1/850000-004000	Wasser- und Abwasserbauten und -anlagen	6.954,58	13.000,00	0,00	-6.045,42	-6.045,42	14.02.2022 weniger Hausanschlüsse
1/850000-042000	Geschäftsausstattung	4.059,32	6.000,00	0,00	-1.940,68	-1.940,68	14.02.2022 weniger Ausgaben
1/850000-050000	Sonderanlagen (PV-Anlage)	8.854,56	0,00	0,00	8.854,56	8.854,56	14.02.2022 Ausgleich mit Konto 1/850/0600
1/850000-060000	Im Bau befindliche Anlagen (Photovoltaik)	0,00	11.000,00	0,00	-11.000,00	-11.000,00	14.02.2022 Ausgleich auf Konto 1/850/0500

HH-Stelle	Bezeichnung	Buchungen	- Voranschlag	- Übertragung	= Abweichung	Betrag	Beschluss und Begründung
5/850000-070000	Aktivierungsfähige Rechte (Servitutsentschädigung)	2.922,00	33.000,00	0,00	-30.078,00	-30.078,00	14.02.2022 Rest erst 2022 schlagend
1/850000-613000	Instandhaltung	11.112,38	30.000,00	0,00	-18.887,62	-18.887,62	14.02.2022 weniger Reparaturen
1/850000-728200	Schulung der Bediensteten	0,00	1.500,00	0,00	-1.500,00	-1.500,00	14.02.2022 keine Schulung wg Corona
1/850000-729910	Verrg. zw. operativer Gebarung und Projekten	179.725,91	283.700,00	0,00	-103.974,09	-103.974,09	14.02.2022 geringere Baukosten daher weniger Umbuchung notwendig
851000	Betriebe der Abwasserbeseitigung						
5/851000-004000	Baukosten	34.370,90	60.000,00	0,00	-25.629,10	-25.629,10	14.02.2022 geringere Baukosten
1/851000-613000	Instandhaltung	35.830,31	20.000,00	0,00	15.830,31	15.830,31	14.02.2022 Reing. Regeneinflussschächte, Rep. PV Anlage RÜB Austr.
1/851000-728100	Leistungsentgelte an Firmen	10.595,58	28.000,00	0,00	-17.404,42	-17.404,42	14.02.2022 weniger Kanalreinigungen notwendig
1/851000-729910	Verrg. zw. operativer Gebarung und Projekten	0,00	7.100,00	0,00	-7.100,00	-7.100,00	15.02.2022 keine Umbuchung notwendig
853000	Wohnhaus Schloßgasse 6						
1/853000-614000	Instandhaltung von Gebäuden	810,35	2.500,00	0,00	-1.689,65	-1.689,65	14.02.2022 weniger Rep.
1/853000-700000	Betriebskosten	6.077,83	20.000,00	0,00	-13.922,17	-13.922,17	14.02.2022 gleicht sich mit 1/85300/700001 BK Wohnungen aus
1/853000-700001	Betriebskosten Wohnungen	14.873,24	0,00	0,00	14.873,24	14.873,24	14.02.2022 gleicht sich mit 1/85300/700 BK Schloßg. 6 aus aus
853010	Wohnhaus Schloßgasse 8						
1/853010-614000	Instandhaltung von Gebäuden	741,79	12.000,00	0,00	-11.258,21	-11.258,21	14.02.2022 höhere Kosten angenommen
1/853010-700000	Betriebskosten	12.344,02	16.000,00	0,00	-3.655,98	-3.655,98	14.02.2022 weniger als angenommen
853020	Wohnhaus Rathausplatz 1						
5/853020-010000	Gebäude	54.840,93	114.000,00	0,00	-59.159,07	-59.159,07	14.02.2022 geringere Sanierungskosten als angenommen

HH-Stelle	Bezeichnung	Buchungen	- Voranschlag	- Übertragung	= Abweichung	Betrag	Beschluss und Begründung
1/853020-614000	Instandhaltung von Gebäuden	1.142,47	2.800,00	0,00	-1.657,53	-1.657,53	14.02.2022 weniger Rep.kosten
1/853020-700000	Betriebskosten	22.081,17	40.000,00	0,00	-17.918,83	-17.918,83	14.02.2022 weniger Ausgaben als erwartet
1/853020-700001	Betriebskosten Wohnungen	627,13	50.000,00	0,00	-49.372,87	-49.372,87	14.02.2022 weniger Ausgaben als erwartet
1/853020-729910	Verrg. zw. operativen Gebarung und Projekten	90.626,01	0,00	0,00	90.626,01	54.840,93	14.02.2022 Ausgleich mit 1/981000/729910
853050	Wohnhaus Schloßgasse 2 und 4						
1/853050-700000	Betriebskosten	11.731,47	14.000,00	0,00	-2.268,53	-2.268,53	14.02.2022 weniger Ausgaben als angenommen
853060	Hotelprojekt Schloss						
5/853060-728000	Entgelte für sonstige Leistungen	12.071,66	0,00	0,00	12.071,66	12.071,66	14.02.2022 Zahlung für 2020
1/853060-728000	Entgelte für sonstige Leistungen	29.657,82	7.000,00	0,00	22.657,82	22.657,82	14.02.2022 Feststellung Verkehrswert nicht budg.
1/853060-764000	Entschädigungen	147.311,61	100.000,00	0,00	47.311,61	47.311,61	14.02.2022 PKF Zahlung war nicht budgetiert
853090	Gemeindezentrum Austraße 3						
1/853090-700000	Betriebskosten	3.355,46	20.000,00	0,00	-16.644,54	-16.644,54	16.02.2022 weniger Ausgaben als angenommen
888000	Bestattungsunternehmen						
1/888000-510000	Geldbezüge der Vertragsbediensteten der Verwaltung	0,00	2.000,00	0,00	-2.000,00	-2.000,00	16.02.2022 Zulage Jell weggefallen
1/888000-710000	Öffentliche Abgaben (Ausgaben), ohne Gebühren gemäß FAG	4.799,00	6.500,00	0,00	-1.701,00	-1.701,00	14.02.2022 weniger Kost als angenommen
894000	Römerhalle						
1/894000-454000	Reinigungsmaterial	2.352,00	500,00	0,00	1.852,00	1.852,00	14.02.2022 Reinigung durch Fa, jedoch keine Arbeitsleistungsverr. von Harry auf 1/894/728
1/894000-600000	Strom	12.626,26	20.000,00	0,00	-7.373,74	-7.373,74	14.02.2022 geringere Kosten als angenommen

HH-Stelle	Bezeichnung	Buchungen	- Voranschlag	- Übertragung	= Abweichung	Betrag	Beschluss und Begründung
1/894000-600100	Gas	3.859,41	12.000,00	0,00	-8.140,59	-8.140,59	14.02.2022 geringere Kosten als angenommen
1/894000-614000	Instandhaltung	8.703,56	15.000,00	0,00	-6.296,44	-6.296,44	14.02.2022 weniger Rep.
1/894000-720000	Kostenbeiträge (Kostensätze) für Leistungen	13.975,00	15.700,00	0,00	-1.725,00	-1.725,00	16.02.2022 weniger Einsätze wg. Corona
1/894000-728000	Entgelte für sonstige Leistungen	1.756,08	15.000,00	0,00	-13.243,92	-13.243,92	14.02.2022 keine Arbeitsstd. Verr. von Harry dafür Kosten Reinigungsfirma auf 1/894/454
910000	Geldverkehr						
1/910000-657000	Disagien	11,70	1.600,00	0,00	-1.588,30	-1.588,30	14.02.2022 zu hoch budgetiert
1/910000-659000	Geldverkehrsspesen	6.757,18	3.500,00	0,00	3.257,18	3.257,18	14.02.2022 mehr Kontospesen und Verwarentgeltzahlungen
920000	Ausschließliche Gemeindeabgaben						
1/920000-752000	Kosten der Abgabeneinhebung	46.204,62	30.000,00	0,00	16.204,62	16.204,62	14.02.2022 mehr Aufschließungen als angenommen
981000	Haushaltsausgleich						
1/981000-729910	Verrg. zw. operativer Gebarung und Projekten	12.071,66	64.000,00	0,00	-51.928,34	-64.000,00	14.02.2022 Ausgleich mit 1/85302/729910
Summe Mittelverwendung		3.310.070,23	4.252.000,00	0,00	-941.929,77	-990.196,99	

Mitgliedschaft Verbände - Vereine

Rechnungsabschluss 2021

Stadtgemeinde Mautern an der Donau

DVR-Nr: 0013188

Mitgliedschaften Verbände – Vereine

Haushalts-ansatz	Name	PLZ	Ort	Straße	Vereinsregister-zahl	GR-Beschluss-Zl.	GR-Beschluss-Datum	Betrag
0000	Gemeindensionsverband	3100	St. Pölten	Brunngasse 14		21-GR-73-1	13.09.1973	62.895,26
0220	Standesamt- u. Staatsbürgerschaftsverband	3512	Mautern	Rathausplatz 1				31.998
0600	Gemeindevertreterverbände in NÖ	3100	St. Pölten				27.06.1958	24.728,74
0600	Österr. Städtebund	1082	Wien	Rathaus				639,72
0910	Arbeitsgemeinschaft d. Stadtamtsdirektoren NÖ	3040	Neulengbach	Kirchenplatz 82				39,00
1800	NÖ Zivilschutzverband	3430	Tulln	Langenlebarner Str. 106	846559264			637,02
2730	Büchereiverband Österreichs	1070	Wien	Museumstraße 3B/12	533369050			40,00
3210	NÖ Blasmusikverband	3311	Zeillern	Schlossstraße 1	977604784			50,00
3210	Musikschule Wachau	3620	Spitz	Hauptstraße 15A	108106896	24-GR-04-03	13.05.2004	61.676,96
3600	Museen u. Sammlungen NÖ	3100	St. Pölten	Neue Herrengasse 10/3				40,00
5100	Pensionsverband Gemeindeärzte	3100	St. Pölten	Brunngasse 14				12.251,96
5220	Klimabündnis Österreich GmbH, Regionalstelle NÖ	3100	St. Pölten	Wiener Straße 35		7-GR-2005-7	24.11.2005	982,11
5220	NÖ Energie- u. Umweltagentur Betriebs GmbH	3100	St. Pölten	Grenzgasse 10		19-GR-2017-23	07.09.2017	0,00
7710	Arbeitskreis Wachau – Regionalentwicklung	3620	Spitz	Schlossgasse 3	955321157		16.10.2014	40,00
7710	Leader-Verein Wachau-Dunkelsteinerwald	3620	Spitz	Schlossgasse 3	378847999		16.10.2014	1.474,56
7710	Verein Welterbegemeinden Wachau	3620	Spitz	Schlossgasse 3				7.179,53
7710	Tourismusverband Wachau-Nibelungengau-Kremstal	3620	Spitz	Schlossgasse 3	639269751	19-GR-73-8	19.04.1973	6.850,21
8510	Gemeindeabwasserverband	3500	Krems	An der Schütt 50				214.900,00
9200	Gemeindeverband f. Abgabeneinhebung u. Umweltschutz	3550	Langenlois	Kamptalstraße 85		15-GR-72-5	13.07.1972	46.204,62

Seite	Inhalt
3	Vorbericht
17	Nachweis der liquiden Mittel (Kassenbestand)
21	Ergebnishaushalt Gesamt 1. Ebene (Anlage 1a) - interne Vergütungen enthalten
25	Ergebnishaushalt Gesamt 1. und 2. Ebene (Anlage 1a) - interne Vergütungen enthalten
29	Ergebnishaushalt Bereichsbudget 1. und 2. Ebene (Anlage 1a)
51	Finanzierungshaushalt Gesamt 1. Ebene (Anlage 1b) - interne Vergütungen enthalten
55	Finanzierungshaushalt Gesamt 1. und 2. Ebene (Anlage 1b) - interne Vergütungen enthalten
61	Finanzierungshaushalt Bereichsbudget 1. und 2. Ebene (Anlage 1b)
103	Vermögenshaushalt (Anlage 1c)
109	Ergebnis- und Finanzierungsrechnung Detailnachweis
195	Haushaltspotential
201	Nachweis der Investitionstätigkeit
215	Nachweis Kundenforderungen
221	Nachweis Lieferantenverbindlichkeiten
227	Nettovermögensveränderungsrechnung (Anlage 1d)
231	Nachweis über Transferzahlungen (Anlage 6a)
235	Nachweis über Haushaltsrücklagen und Zahlungsmittelreserven (Anlage 6b)
239	Einzelnachweis über Finanzschulden und Schuldendienst (Anlage 6c)
253	Nachweis über hausinterne Vergütungen (Anlage 6f)
257	Anlagenspiegel Einzelkonten (Anlage 6g)
309	Anlagenspiegel Einzelkonten Kapitaltransfer (Anlage 6g)
319	Leasingspiegel (Anlage 6i)
323	Rückstellungsspiegel (Anlage 6q)
327	Haftungsnachweis (Anlage 6r)
331	Einzelnachweis über die nicht voranschlagswirksame Gebarung gemäß § 12 (Anlage 6t)
335	Personaldaten iSd ÖStp (Anlage 4)
339	Dienstpostenplan
343	Nachweis über Personalaufwand VRV2015
347	Nachweis Vermögen mit abgeänderter Nutzungsdauer
351	Querschnitt (Anlage 5b)
357	Erläuterung Abweichung gegenüber Ergebnisvoranschlag
377	Erläuterung Abweichung gegenüber Finanzierungsvoranschlag

Seite	Inhalt
397	Mitgliedschaft Verbände - Vereine