

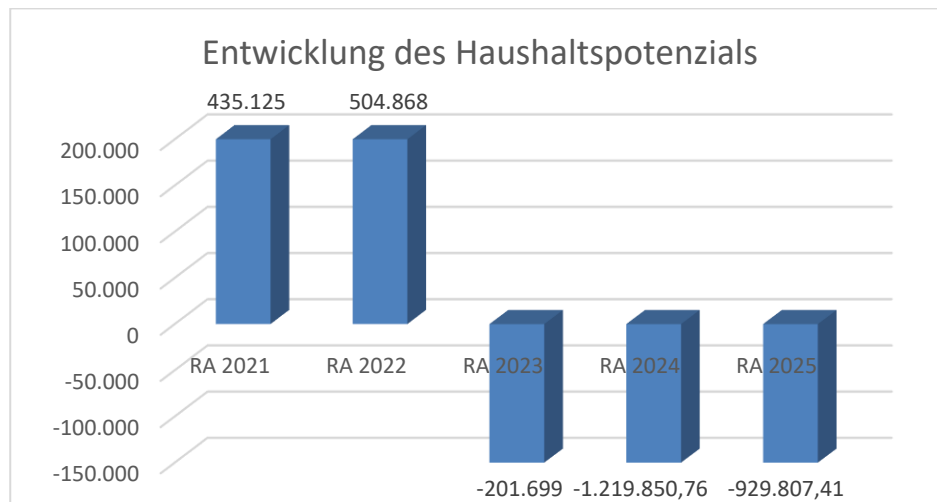


Stadtgemeinde Mannersdorf/L.
Rechnungsabschluss 2025

Vorbericht

Vorbericht zum Rechnungsabschluss 2025 gemäß § 3 der NÖ Gemeindehaushaltsverordnung (NÖ GHVO)

Entwicklung des Haushaltspotenzials



Erläuterung:

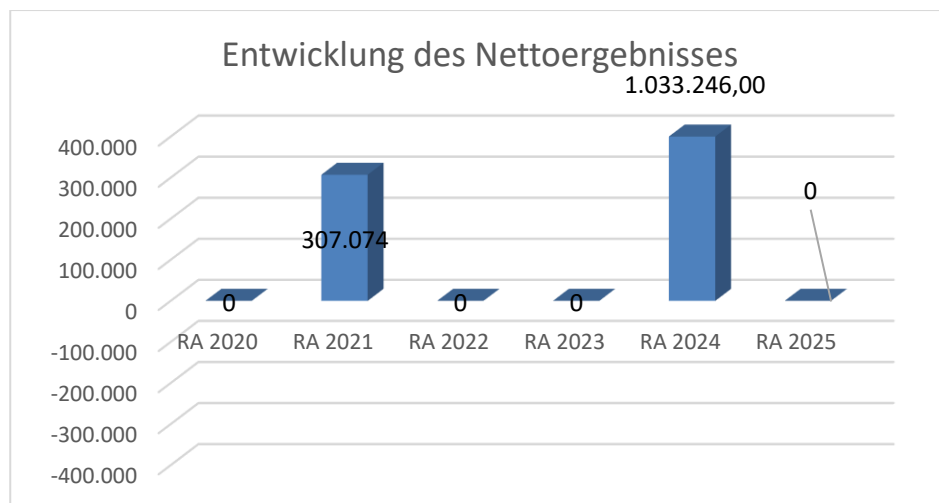
Das Haushaltspotential hat seine Grundlage in § 67 Z. 11 der NÖ Gemeindeordnung 1973 (NÖ GO 1973) und ist erstmals im Voranschlag 2020 auszuweisen. Die Angaben zu den Vorjahren entfallen daher.

Haushaltspotential: Differenz der wiederkehrenden Mittelaufbringungen abzüglich der wiederkehrenden Mittelverwendungen unter Berücksichtigung der entsprechenden Forderungen und Verbindlichkeiten.

Das Haushaltspotenzial ist eine wichtige Kenngröße und gibt die aktuelle Leistungsfähigkeit der Gemeinde wieder. Das schafft Vergleichbarkeit mit der bisherigen Rechtslage, aus der Überschüsse und Abgänge abzuleiten waren und dient der Transparenz.

Wenn das Haushaltspotenzial innerhalb des Zeitraumes des mittelfristigen Finanzplanes laufend negativ ist, ist ein Haushaltskonsolidierungskonzept zu erstellen (§ 72b Abs. 1 Z. 2 NÖ GO 1973).

Entwicklung des Nettoergebnisses



Erläuterung:

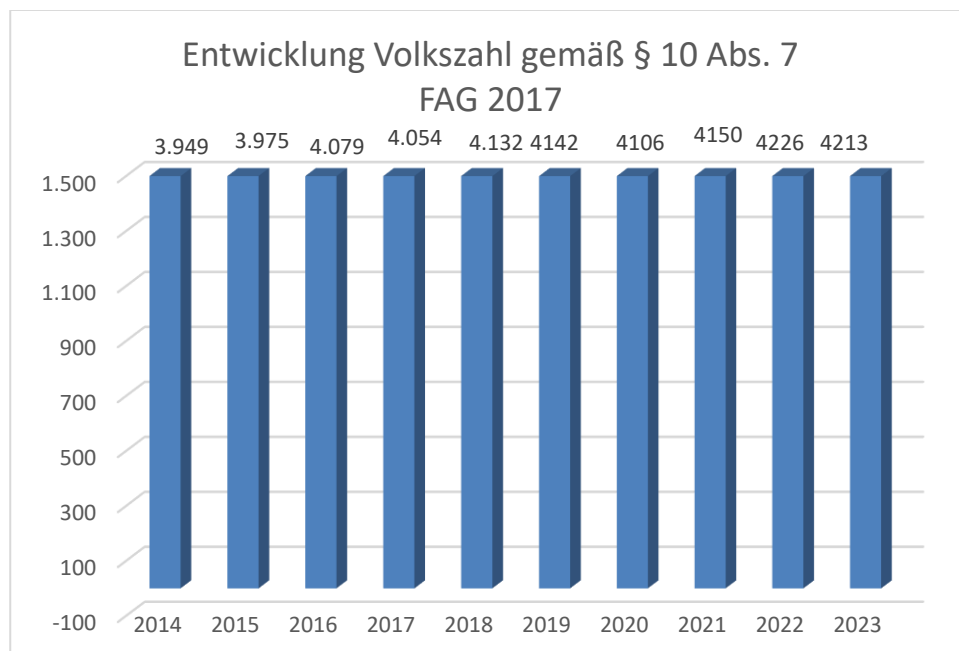
Beim Nettoergebnis handelt es sich um das Ergebnis des Ergebnisvoranschlags und ist erstmals für das Haushaltsjahr 2020 auszuweisen. Die Angaben zu den Vorjahren entfallen daher.

Ein positives Nettoergebnis bedeutet, dass die Erträge voraussichtlich ausreichend sein werden, die Aufwendungen für die kommunalen Leistungen (inklusive des Werteverzehrs des Anlagevermögens in Form der Abschreibungen) abzudecken.

Ein negatives Nettoergebnis heißt, dass dies nicht zur Gänze (in der Höhe des negativen Wertes) möglich ist.

Begründung: Durch die Auflösung der Eröffnungsbilanzrücklage wurde das negative Nettoergebnis auf Null gestellt.

Entwicklung der Volkszahl gemäß § 10 Abs. 7 FAG 2017, BGBl. I Nr. 116/2016 in der Fassung BGBl. I Nr. 106/2018

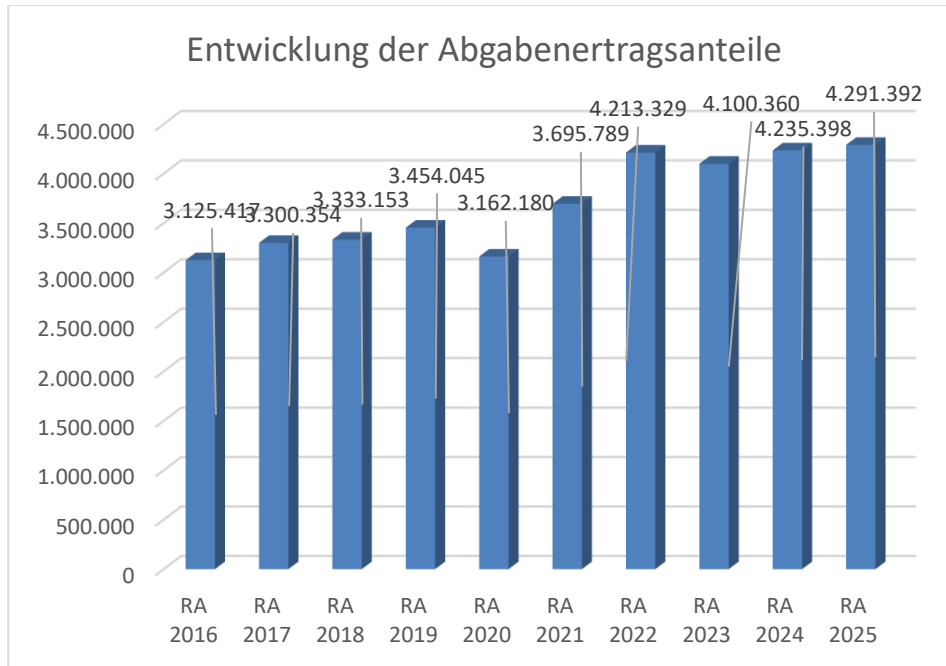


Erläuterung:

Die Volkszahl gemäß § 10 Abs. 7 FAG 2017 wird jährlich von der Bundesanstalt Statistik Austria zum Stichtag 31. Oktober festgestellt und wirkt mit dem Beginn des übernächsten Kalenderjahres. Sie dient für die Berechnung der Abgabenertragsanteile und darf nicht automatisch mit der Volkszahl für die Berechnung der Gemeinderatsmandate verwechselt werden.

Eine Erhöhung bzw. Verminderung der Volkszahl (jährlich) ist ein wesentlicher Indikator für die Berechnung der Abgabenertragsanteile.

Entwicklung der Abgabenertragsanteile



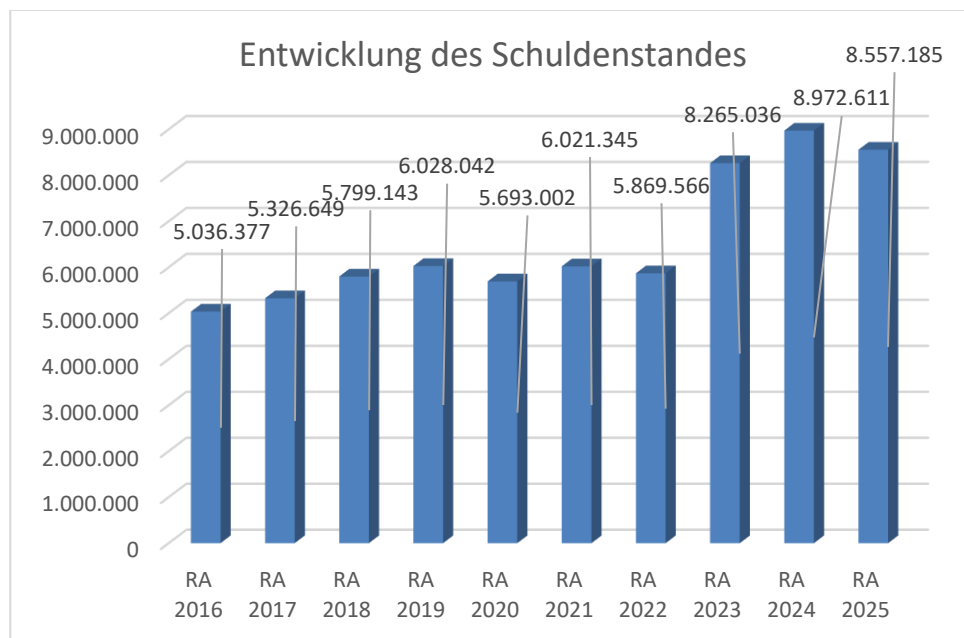
Erläuterung:

Die Gebietskörperschaften (Bund, Länder und Gemeinden) erhalten auf Basis des aktuellen Finanzausgleichs aus den gemeinschaftlichen Bundesabgaben (z.B. Umsatzsteuer, Körperschaftssteuer, Lohnsteuer, Versicherungssteuer, Mineralölsteuer, Normverbrauchsabgabe, Tabaksteuer udgl.) entsprechende Anteile. Im Bereich der Gemeinden spielen dabei die Volkszahl und der abgestufte Bevölkerungsschlüssel eine besondere Rolle. Die sogenannten „Abgabenertragsanteile“ bilden in den meisten Gemeinden die wichtigste Einnahmequelle.

Begründung durch die Gemeinde: Fast gleichbleibende Entwicklung

Der Abgabenertragsanteile seit 2022.

Entwicklung des Schuldenstandes



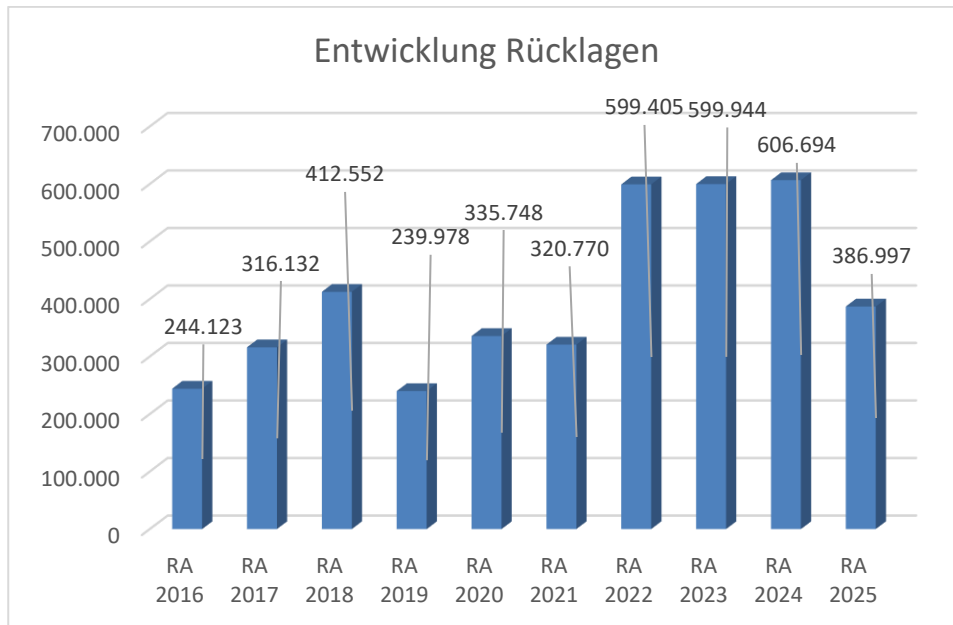
Erläuterung:

Die Entwicklung des Schuldenstandes zeigt auf, inwieweit der Schuldenstand über die Jahre erhöht oder reduziert wird.

Begründung durch die Gemeinde:

Keine Neuaufnahme von Darlehen (nur das Überbrückungsdarlehen für den Garten in der Eisgrube)

Entwicklung der Rücklagen mit und ohne Zahlungsmittelreserve



Erläuterung:

Die Entwicklung der Rücklagen zeigt an, inwieweit Rücklagen vorhanden sind und ob Rücklagen aufgebaut bzw. aufgebraucht werden.

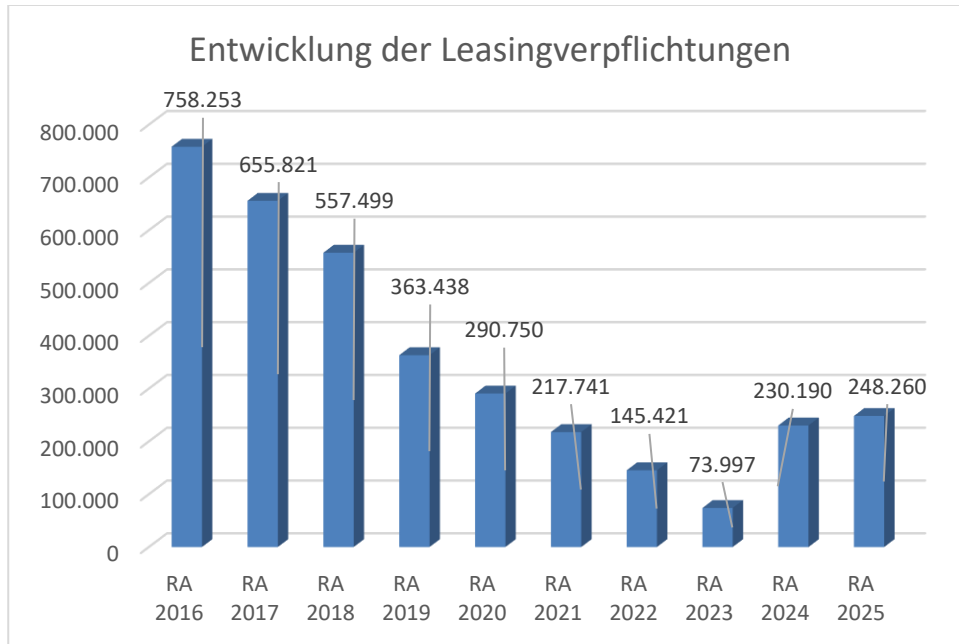
Blauer Balken Rücklagen mit Zahlungsmittelreserve.

Roter Balken Rücklagen ohne Zahlungsmittelreserve.

Begründung durch die Gemeinde:

ABA und WVA Rücklagen wurden zum Teil aufgelöst. Es sollen – wenn es die liquiden Mittel erlauben – am Ende Jahres Zuführungen gemacht werden.

Entwicklung der Leasingverpflichtungen



Erläuterung:

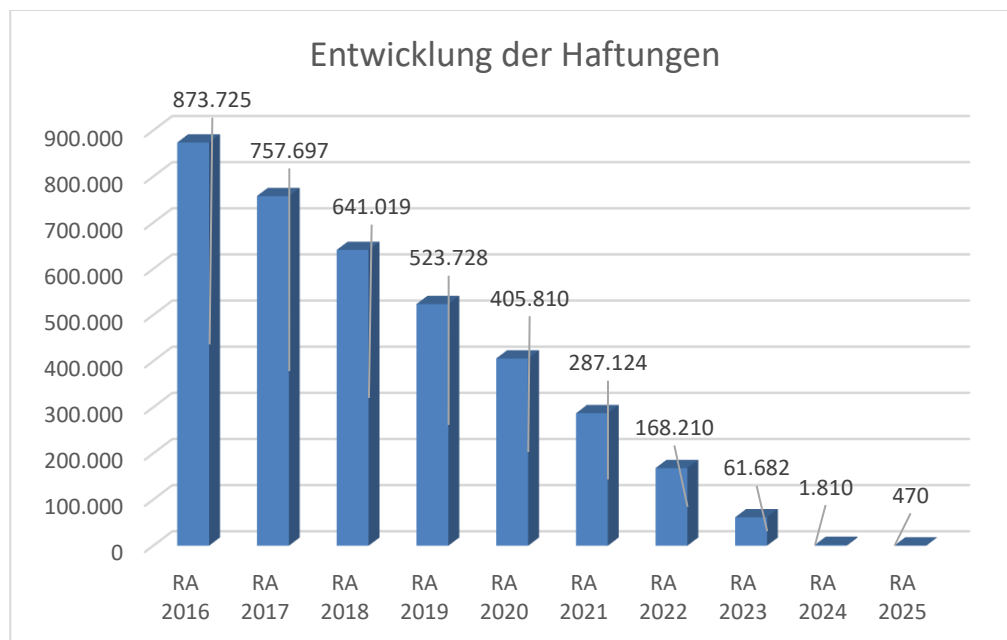
Bei den Leasingverpflichtungen handelt es sich nicht um Finanzschulden (z.B. Darlehen), sondern um Verwaltungsschulden. Unabhängig davon stellen Leasingverbindlichkeiten Leistungsverpflichtungen für die Gemeinden dar und sind daher bei einer allfälligen Finanzlagenberechnung entsprechend zu berücksichtigen.

Die Leasingverpflichtungen sind mit Beginn des Jahres 2020 in einer eigenen Anlage gemäß VRV 2015 festzuhalten.

Begründung durch die Gemeinde:

Das Leasing für die Volksschule ist ausgelaufen. Das neue Leasing betrifft den neuen LKW.

Entwicklung der Haftungen



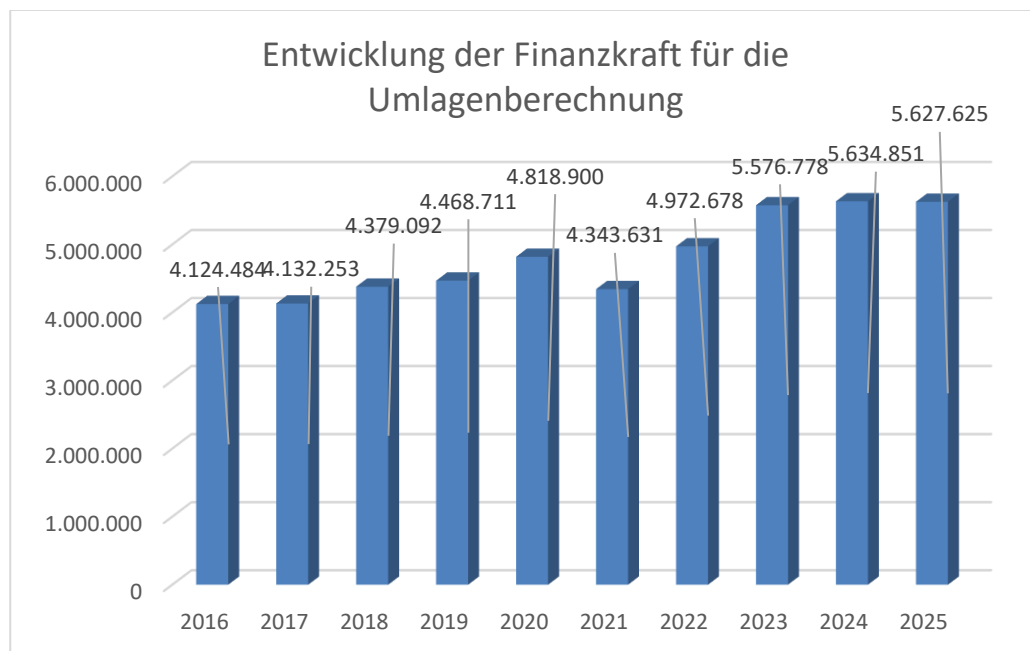
Erläuterung:

Eine Gemeinde darf Bürgschaften und sonstige Haftungen nur übernehmen, wenn hierfür ein besonderes Interesse der Gemeinde gegeben ist, der Schuldner nachweist, dass eine ordnungsgemäße Verzinsung und Tilgung gesichert ist, die Haftungen befristet sind, der Betrag, für den gehaftet wird, ziffernmäßig bestimmt ist und die Gemeinde den daraus folgenden Zahlungsverpflichtungen nachkommen kann (vgl. § 78 Abs. 1 NÖ Gemeindeordnung 1973).

Begründung durch die Gemeinde:

Die Gemeinde hat als Mitglied Haftungen beim Abfallwirtschaftsverband Großraum Bruck/Leitha-Neusiedl/See übernommen.

Entwicklung der Finanzkraft für die Umlagenberechnung



Erläuterung:

Die Finanzkraft einer Gemeinde wird aus den

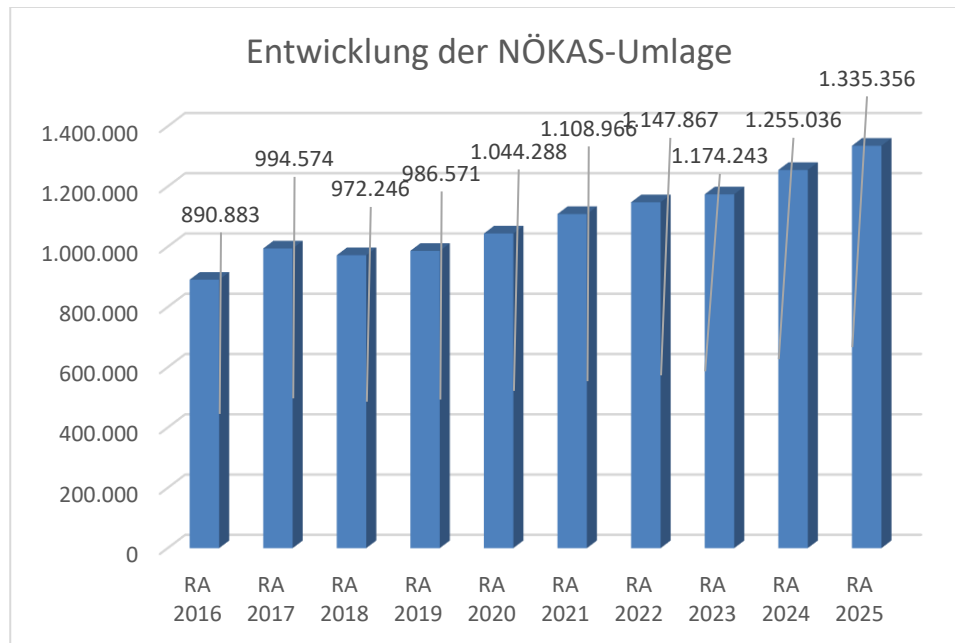
- Erträgen der ausschließlichen Gemeindeabgaben ohne die Gebühren für die Benützung von Gemeindeeinrichtungen und -anlagen und ohne die Interessentenbeiträge von Grundstückseigentümern und Anrainern und
- Ertragsanteilen an den gemeinschaftlichen Bundesabgaben ohne Spielbankenabgabe

ermittelt.

Basis für die Ermittlung der Finanzkraft sind die tatsächlichen Beträge aufgrund der Rechnungsabschlüsse.

Die Darstellung der Entwicklung der Finanzkraft für die Umlagen Berechnung hat insbesondere auf die Beitragsleistung der Gemeinden zum NÖ Krankenanstalten Sprengel (NÖKAS) und zur Sozialumlage Auswirkungen. Eine Erhöhung oder Reduktion/Verminderung der Finanzkraft wirkt sich unmittelbar auf die Beitragsleistung aus.

Entwicklung der NÖKAS-Umlage



Erläuterung:

Das Landesgebiet ist Beitragsbezirk und Krankenanstalten Sprengel für alle öffentlichen Krankenanstalten in Niederösterreich. Beitragsbezirk und Krankenanstalten Sprengel sind ein Gemeindeverband. Dem Gemeindeverband gehören alle Gemeinden Niederösterreichs an. Der Gemeindeverband ist juristische Person, er hat seinen Sitz am Sitz der Landesregierung und trägt die Bezeichnung "NÖ Krankenanstalten Sprengel" (§ 61 Abs. 1 NÖ Krankenanstalten Gesetz - NÖ KAG).

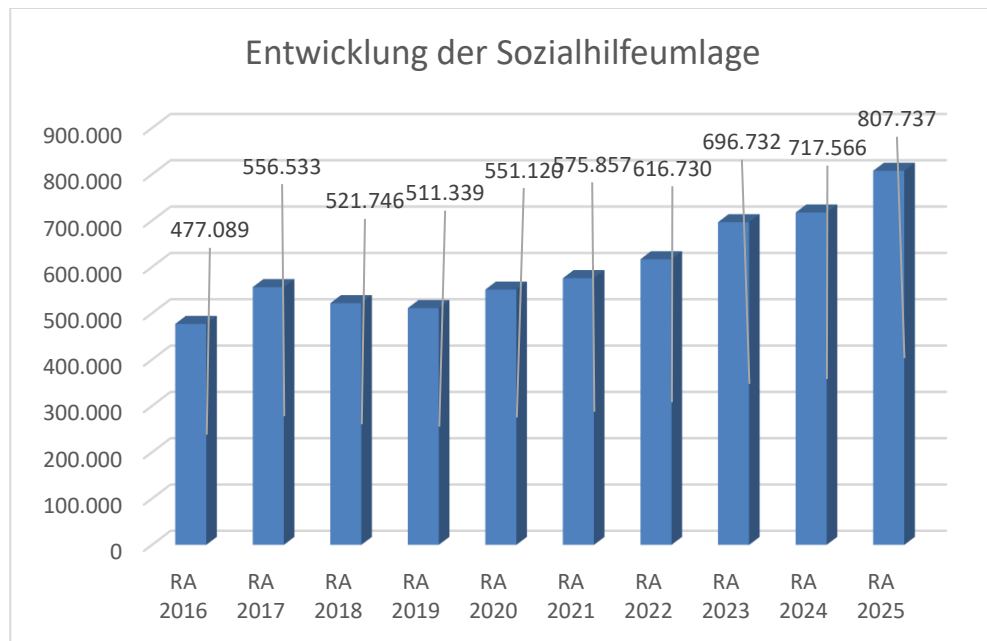
Die Gemeinden haben an den NÖ Krankenanstalten Sprengel monatliche Beiträge zu leisten. Berechnungsgrundlage bilden dabei die Volkszahl und die Finanzkraft der Gemeinden. Steigerungen bei der Volkszahl und bei der Finanzkraft führen daher zu höheren Beitragsleistungen bei den Gemeinden.

Diese monatlichen Beiträge werden von den der Gemeinde gebührenden monatlichen Vorschüsse auf die Ertragsanteile an den gemeinschaftlichen Bundesabgaben einbehalten.

Begründung durch die Gemeinde:

NÖKAS wird durch die Ertragsanteile einbehalten.

Entwicklung der Sozialhilfeumlage



Erläuterung:

Die Gemeinden haben jährlich einen Beitrag zu den vom Land zu tragenden Kosten der Sozialhilfe, die nicht durch Kostenbeitrags- und Ersatzleistungen oder durch sonstige für Zwecke der Sozialhilfe bestimmte Zuschüsse gedeckt sind, in der Höhe von 50 % an das Land zu entrichten (§ 44 NÖ Sozialhilfe-Ausführungsgesetz – NÖ SAG).

Die Leistungen für die Sozialhilfe-Umlage werden von der Landesregierung auf die einzelnen Gemeinden nach ihrer Finanzkraft (Finanzkraft für die Umlagen Berechnung) aufgeteilt.

Diese monatlichen Beiträge werden von den der Gemeinde gebührenden monatlichen Vorschüsse auf die Ertragsanteile an den gemeinschaftlichen Bundesabgaben einbehalten.

Begründung durch die Gemeinde:

Direkte Auswirkung auf Grund der gestiegenen Finanzkraft. Wird bei den Ertragsanteilen einbehalten.

Nachweis der liquiden Mittel (Kassenbestand)

Rechnungsabschluss 2025

Stadtgemeinde Mannersdorf/L.

Nachweis der liquiden Mittel (Kassenbestand)

ZW	Code	Konto	Bezeichnung	IBAN	Stand 31.12.2024	Einzahlungen 2025	Auszahlungen 2025	Stand 31.12.2025	Auszug Nr.	Datum
3	1151	210003	ZW 3 Hypo (Wohnungen)	AT25 5300 0839 4226 3204	101.980,03	424.674,40	303.881,68	222.772,75	167/1	31.12.2025
1	1151	210001	SPARKASSE Hainburg-Bruck-Neus.	AT24 2021 6249 1452 7001	150.584,03	4.382.738,13	4.450.853,03	82.469,13	251/01	31.12.2025
2	1151	210007	SPARKASSE Hainburg-Bruck-Neus.	AT89 2021 6250 1062 1500	698,51	194.436,43	195.134,94	0,00	098/01	30.09.2025
5	1151	210012	Raiffeisenbank Bruck-Carnuntum	AT75 3207 3000 0015 4344	-1.289.160,90	6.198.858,45	6.290.379,37	-1.380.681,82	249/003	31.12.2025
Bankkonto					-1.035.898,33	11.200.707,41	11.240.249,02	-1.075.439,94		
4	1151	906011	Gegenverrechnung		0,00	7.301.163,72	7.301.163,72	0,00		
Verrechnung					0,00	7.301.163,72	7.301.163,72	0,00		
R01	1152	294101	Bruchzins-Sicherheitsleistung Sparb		356.868,09	4.983,76	1.245,94	360.605,91		
R03	1152	294103	Rücklage Wasserversorgung		89.310,09	1.247,24	89.611,81	945,52		
R04	1152	294104	Rücklage Abwasserbeseitigung		160.515,32	2.241,64	161.060,41	1.696,55		
R06	1152	294105	Kaution - Wohnungen	AT14 3207 3000 0090 6222	0,00	23.791,02	42,01	23.749,01		
Zahlungsmittelreserve					606.693,50	32.263,66	251.960,17	386.996,99		
Gesamtsumme					-429.204,83	18.534.134,79	18.793.372,91	-688.442,95		

		Stand 31.12.2024	Stand 31.12.2025	Veränderung
1151	Kassa, Bankguthaben, Schecks	-1.035.898,33	-1.075.439,94	-39.541,61
1152	Zahlungsmittelreserven	606.693,50	386.996,99	-219.696,51
	Zahlungsmittelreserven für zweckgebundene Haushaltsrücklagen	606.693,50	386.996,99	-219.696,51
	294101 Bruchzins-Sicherheitsleistung Sparbuch Nr. 31.134.612	356.868,09	360.605,91	3.737,82
	294103 Rücklage Wasserversorgung	89.310,09	945,52	-88.364,57
	294104 Rücklage Abwasserbeseitigung	160.515,32	1.696,55	-158.818,77
	294105 Zahlungsmittelreserven für zweckgebundene Haushaltsrücklagen	0,00	23.749,01	23.749,01
B.III	Gesamtsumme liquide Mittel	-429.204,83	-688.442,95	-259.238,12

ZW	Code	Konto	Bezeichnung	IBAN	Stand 31.12.2024	Einzahlungen 2025	Auszahlungen 2025	Stand 31.12.2025	Auszug Nr.	Datum
----	------	-------	-------------	------	---------------------	----------------------	----------------------	---------------------	------------	-------

Der vorliegende Rechnungsabschluss enthält alle im Rechnungszeitraum erfolgten Gebarungen. Er stimmt mit den Belegen und Aufzeichnungen in den Rechnungsbüchern überein. Die ausgewiesenen buchmäßigen Bestände stimmen mit den tatsächlich vorhandenen Bargeldbeständen und Bankbeständen überein.

Der Bürgermeister

Der Kassenverwalter

Günther Amelin

Der vorliegende Rechnungsabschluss wurde vom Prüfungsausschuss überprüft. Er ist sachlich und rechnerisch richtig.

Vorsitzender Prüfungsausschuss

Mitglied Prüfungsausschuss

Ergebnishaushalt Gesamt 1. Ebene (Anlage 1a)
- interne Vergütungen enthalten

MVAG	Mittelverwendungs- und aufbringungsgruppen (1. Ebene)	RA 2025	VA 2025	RA - VA
211	Erträge aus der operativen Verwaltungstätigkeit	10.692.218,72	11.474.900,00	-782.681,28
212	Erträge aus Transfers	1.564.596,02	1.901.600,00	-337.003,98
213	Finanzerträge	9.372,74	8.800,00	572,74
21	Summe Erträge	12.266.187,48	13.385.300,00	-1.119.112,52
221	Personalaufwand	3.694.909,51	3.685.900,00	9.009,51
222	Sachaufwand	4.489.063,84	5.245.000,00	-755.936,16
223	Transferaufwand	3.680.383,90	3.590.900,00	89.483,90
224	Finanzaufwand	362.814,52	347.600,00	15.214,52
22	Summe Aufwendungen	12.227.171,77	12.869.400,00	-642.228,23
SA0	Saldo (0) Nettoergebnis (21 - 22)	39.015,71	515.900,00	-476.884,29
230	Entnahmen von Haushaltsrücklagen	297.757,94	1.626.200,00	-1.328.442,06
240	Zuweisungen an Haushaltsrücklagen	336.773,65	1.779.500,00	-1.442.726,35
SA01	Saldo (01) Haushaltsrücklagen (230 - 240)	-39.015,71	-153.300,00	114.284,29
SA00	Saldo (00) Nettoergebnis nach Haushaltsrücklagen (Saldo 0 + Saldo 01)	0,00	362.600,00	-362.600,00

Finanzierungshaushalt Gesamt 1. Ebene (Anlage 1b)
- interne Vergütungen enthalten

MVAG	Mittelverwendungs- und aufbringungsgruppen (1. Ebene)	RA 2025	VA 2025	RA - VA
OPERATIVE GEBARUNG				
311	Einzahlungen aus operativer Verwaltungstätigkeit	10.138.456,91	10.328.400,00	-189.943,09
312	Einzahlungen aus Transfers	1.392.731,04	1.742.200,00	-349.468,96
313	Einzahlungen aus Finanzerträgen	9.372,74	8.800,00	572,74
31	Summe Einzahlungen operative Gebarung	11.540.560,69	12.079.400,00	-538.839,31
321	Auszahlungen aus Personalaufwand	3.677.681,90	3.634.300,00	43.381,90
322	Auszahlungen aus Sachaufwand	2.975.501,45	2.975.400,00	101,45
323	Auszahlungen aus Transfers	3.759.685,06	3.560.900,00	198.785,06
324	Auszahlungen aus Finanzaufwand	362.814,55	347.600,00	15.214,55
32	Summe Auszahlungen operative Gebarung	10.775.682,96	10.518.200,00	257.482,96
SA1	Saldo (1) Geldfluss aus der operativen Gebarung (31 – 32)	764.877,73	1.561.200,00	-796.322,27
INVESTIVE GEBARUNG				
331	Einzahlungen aus der Investitionstätigkeit		1.185.600,00	-1.185.600,00
332	Einzahlungen aus der Rückzahlung von Darlehen sowie gewährten Vorschüssen	5.485,00	3.100,00	2.385,00
333	Einzahlungen aus Kapitaltransfers	282.178,24	328.800,00	-46.621,76
33	Summe Einzahlungen investive Gebarung	287.663,24	1.517.500,00	-1.229.836,76
341	Auszahlungen aus der Investitionstätigkeit	845.738,28	1.358.800,00	-513.061,72
342	Auszahlungen aus der Gewährung von Darlehen sowie gewährten Vorschüssen	5.850,00	2.800,00	3.050,00
343	Auszahlungen aus Kapitaltransfers	14.987,51	30.000,00	-15.012,49
34	Summe Auszahlungen investive Gebarung	866.575,79	1.391.600,00	-525.024,21
SA2	Saldo (2) Geldfluss aus der investiven Gebarung (33 – 34)	-578.912,55	125.900,00	-704.812,55
SA3	Saldo (3) Nettofinanzierungssaldo (Saldo 1 + Saldo 2)	185.965,18	1.687.100,00	-1.501.134,82

MVAG	Mittelverwendungs- und aufbringungsgruppen (1. Ebene)	RA 2025	VA 2025	RA - VA
FINANZIERUNGSTÄTIGKEIT				
351	Einzahlungen aus der Aufnahme von Finanzschulden	125.000,00	125.000,00	
353	Einzahlungen infolge eines Kapitaltausches bei derivativen Finanzinstrumenten mit Grundgeschäft			
355	Einzahlungen aus dem Abgang von Finanzinstrumenten			
35	Summe Einzahlungen aus der Finanzierungstätigkeit	125.000,00	125.000,00	0,00
361	Auszahlungen aus der Tilgung von Finanzschulden	540.425,76	639.100,00	-98.674,24
363	Auszahlungen infolge eines Kapitaltausches bei derivativen Finanzinstrumenten mit Grundgeschäft			
365	Auszahlungen für den Erwerb von Finanzinstrumenten			
36	Summe Auszahlungen aus der Finanzierungstätigkeit	540.425,76	639.100,00	-98.674,24
SA4	Saldo (4) Geldfluss aus der Finanzierungstätigkeit (35 – 36)	-415.425,76	-514.100,00	98.674,24
SA5	Saldo (5) Geldfluss aus der voranschlagswirksamen Gebarung (Saldo 3 + Saldo 4)	-229.460,58	1.173.000,00	-1.402.460,58
411	Einzahlungen aus nicht voranschlagswirksamen Forderungen	2.190.156,99		
412	Einzahlungen aus nicht voranschlagswirksamen Verbindlichkeiten	4.390.753,87		
413 ¹	Einzahlungen aus der Aufnahme von zur Kassenstärkung eingegangenen Geldverbindlichkeiten (Barvorlagen)	0,00		
41	Summe Einzahlungen aus der nicht voranschlagswirksamen Gebarung	6.580.910,86		
421	Auszahlungen aus nicht voranschlagswirksamen Forderungen	2.196.484,14		
422	Auszahlungen aus nicht voranschlagswirksamen Verbindlichkeiten	4.414.204,26		
423 ²	Auszahlungen zur Tilgung von zur Kassenstärkung eingegangenen Geldverbindlichkeiten (Barvorlagen)	0,00		
42	Summe Auszahlungen aus der nicht voranschlagswirksamen Gebarung	6.610.688,40		
SA6²	Saldo (6) Geldfluss aus der nicht voranschlagswirksamen Gebarung (41 - 42)	-29.777,54		
SA7²	Saldo (7) Veränderung an Zahlungsmitteln (Saldo 5 + Saldo 6)	-259.238,12		
Verprobung	Veränderung der Summe der Zahlungsmittel (C - D) - (A - B)	-259.238,12		
A	Anfangsbestand liquide Mittel (115 zum 31.12.2024)	-429.204,83		
B	Anfangsbestand kurzfristige Finanzschulden aus überzogenen Konten bei Kreditinstituten (1511/UK 21 zum 31.12.2024)	0,00		
C	Endbestand liquide Mittel (115 zum 31.12.2025)	-688.442,95		
D	Endbestand kurzfristige Finanzschulden aus überzogenen Konten bei Kreditinstituten (1511/UK 21 zum 31.12.2025)	0,00		
	*) davon Zahlungsmittelreserven (1152 zum 31.12.2025)		386.996,99	

1) Die Summen der MVAG 413 und 423 ergeben am Jahresende nur dann null, sofern die zur Kassenstärkung eingegangenen Geldverbindlichkeiten (Barvorlagen) innerhalb desselben Finanzjahres getilgt wurden. Eine Differenz zw. Ein- und Auszahlungen (MVAG 4130 bzw. 4230) kann nur deshalb entstehen, weil eine Tilgung nicht innerhalb desselben Finanzjahres erfolgt ist. Die nicht innerhalb desselben Finanzjahres getilgten Kassenstärker sind als Finanzschulden auf die entsprechenden Konten bzw. Gruppen in der Vermögensrechnung umzubuchen.

2) Der Geldfluss aus der nicht voranschlagswirksamen Gebarung (SA6) und die Veränderung an Zahlungsmitteln (SA7) werden im Rechnungsabschluss in den Detailnachweisen und Bereichsbudgets nicht ausgewiesen, sondern nur auf Ebene des Gesamthaushalts.

Ergebnishaushalt Gesamt 1. und 2. Ebene (Anlage 1a)
- interne Vergütungen enthalten

MVAG	Mittelverwendungs- und aufbringungsgruppen (1. und 2. Ebene)	RA 2025	VA 2025	RA - VA
211	Erträge aus der operativen Verwaltungstätigkeit	10.692.218,72	11.474.900,00	-782.681,28
2111	Erträge aus eigenen Abgaben	1.467.579,01	1.658.600,00	-191.020,99
2112	Erträge aus Ertragsanteilen	4.291.391,63	4.299.000,00	-7.608,37
2113	Erträge aus Gebühren	1.856.670,40	1.946.000,00	-89.329,60
2114	Erträge aus Leistungen	985.298,58	857.100,00	128.198,58
2115	Erträge aus Besitz und wirtschaftlicher Tätigkeit	1.369.589,30	1.378.400,00	-8.810,70
2116	Erträge aus Veräußerung und sonstige Erträge	624.980,92	1.329.800,00	-704.819,08
2117	Nicht finanzierungswirksame operative Erträge	96.708,88	6.000,00	90.708,88
212	Erträge aus Transfers	1.564.596,02	1.901.600,00	-337.003,98
2121	Transferertrag von Trägern des öffentlichen Rechts	1.367.543,91	1.721.200,00	-353.656,09
2122	Transferertrag von Beteiligungen			
2123	Transferertrag von Unternehmen (mit Finanzunternehmen)	19.841,13	16.000,00	3.841,13
2124	Transferertrag von Haushalten und Organisationen ohne Erwerbscharakter	5.346,00	5.000,00	346,00
2125	Transferertrag vom Ausland			
2126	Investitions- und Tilgungszuschüsse zwischen Unternehmungen und Betrieben der Gebietskörperschaft und der Gebietskörperschaft			
2127	Nicht finanzierungswirksamer Transferertrag	171.864,98	159.400,00	12.464,98
213	Finanzerträge	9.372,74	8.800,00	572,74
2131	Erträge aus Zinsen	9.372,74	8.800,00	572,74
2132	Erträge aus Zinsen aus derivativen Finanzinstrumenten mit und ohne Grundgeschäft			
2133	Erträge aus Gewinnentnahmen von marktbestimmten Betrieben			
2134	Sonstige Finanzerträge			
2135	Erträge aus Dividenden/Gewinnausschüttungen			
2136	Sonstige nicht finanzierungswirksame Finanzerträge			
21	Summe Erträge	12.266.187,48	13.385.300,00	-1.119.112,52
221	Personalaufwand	3.694.909,51	3.685.900,00	9.009,51
2211	Personalaufwand (Bezüge, Nebengebühren, Mehrleistungen)	2.941.348,54	2.900.800,00	40.548,54
2212	Gesetzlicher und freiwilliger Sozialaufwand	732.864,21	726.500,00	6.364,21
2213	Sonstiger Personalaufwand	4.176,15	7.000,00	-2.823,85
2214	Nicht finanzierungswirksamer Personalaufwand	16.520,61	51.600,00	-35.079,39
222	Sachaufwand	4.489.063,84	5.245.000,00	-755.936,16
2221	Gebrauchs- und Verbrauchsgüter, Handelswaren	256.951,38	269.900,00	-12.948,62
2222	Verwaltungs- und Betriebsaufwand	587.223,55	509.300,00	77.923,55
2223	Leasing- und Mietaufwand	163.554,28	159.900,00	3.654,28
2224	Instandhaltung	565.167,17	605.100,00	-39.932,83
2225	Sonstiger Sachaufwand	1.782.294,88	2.584.700,00	-802.405,12
2226	Nicht finanzierungswirksamer Sachaufwand	1.133.872,58	1.116.100,00	17.772,58

MVAG	Mittelverwendungs- und aufbringungsgruppen (1. und 2. Ebene)	RA 2025	VA 2025	RA - VA
223	Transferaufwand	3.680.383,90	3.590.900,00	89.483,90
2231	Transferaufwand an Träger des öffentlichen Rechts	3.343.964,33	3.402.500,00	-58.535,67
2232	Transferaufwand an Beteiligungen			
2233	Transferaufwand an Unternehmen (mit Finanzunternehmen)	285.818,23	162.300,00	123.518,23
2234	Transferaufwand an Haushalte und Organisationen ohne Erwerbscharakter	50.601,34	26.100,00	24.501,34
2235	Transferaufwand an das Ausland			
2236	Investitions- und Tilgungszuschüsse zwischen Unternehmungen und Betrieben der Gebietskörperschaft und der Gebietskörperschaft			
2237	Nicht finanzierungswirksamer Transferaufwand			
224	Finanzaufwand	362.814,52	347.600,00	15.214,52
2241	Aufwendungen für Zinsen	346.282,67	337.400,00	8.882,67
2242	Zinsen und sonstige Aufwendungen aus derivativen Finanzinstrumenten mit und ohne Grundgeschäft			
2243	Gewinnentnahmen von Unternehmungen und marktbestimmten Betrieben der Gebietskörperschaft (innerhalb der Gebietskörperschaft)			
2244	Sonstiger Finanzaufwand	16.531,85	10.200,00	6.331,85
2245	Nicht finanzierungswirksamer Finanzaufwand			
22	Summe Aufwendungen	12.227.171,77	12.869.400,00	-642.228,23
SA0	Saldo (0) Nettoergebnis (21 - 22)	39.015,71	515.900,00	-476.884,29
230	Entnahmen von Haushaltsrücklagen	297.757,94	1.626.200,00	-1.328.442,06
2301	Entnahmen von Haushaltsrücklagen	297.757,94	1.626.200,00	-1.328.442,06
240	Zuweisungen an Haushaltsrücklagen	336.773,65	1.779.500,00	-1.442.726,35
2401	Zuweisungen an Haushaltsrücklagen	336.773,65	1.779.500,00	-1.442.726,35
SA01	Saldo (01) Haushaltsrücklagen (230 - 240)	-39.015,71	-153.300,00	114.284,29
SA00	Saldo (00) Nettoergebnis nach Haushaltsrücklagen (Saldo 0 + Saldo 01)	0,00	362.600,00	-362.600,00

Finanzierungshaushalt Gesamt 1. und 2. Ebene (Anlage 1b)
- interne Vergütungen enthalten

MVAG	Mittelverwendungs- und aufbringungsgruppen (1. und 2. Ebene)	RA 2025	VA 2025	RA - VA
311	Einzahlungen aus operativer Verwaltungstätigkeit	10.138.456,91	10.328.400,00	-189.943,09
3111	Einzahlungen aus eigenen Abgaben	1.505.910,59	1.658.600,00	-152.689,41
3112	Einzahlungen aus Ertragsanteilen	4.291.391,63	4.299.000,00	-7.608,37
3113	Einzahlungen aus Gebühren	1.826.888,87	1.946.000,00	-119.111,13
3114	Einzahlungen aus Leistungen	986.594,91	857.100,00	129.494,91
3115	Einzahlungen aus Besitz und wirtschaftlicher Tätigkeit	1.369.116,93	1.378.400,00	-9.283,07
3116	Einzahlungen aus Veräußerung von geringwertigen Wirtschaftsgütern (GWG) und sonstige Einzahlungen	158.553,98	189.300,00	-30.746,02
312	Einzahlungen aus Transfers	1.392.731,04	1.742.200,00	-349.468,96
3121	Transferzahlungen von Trägern des öffentlichen Rechts	1.367.543,91	1.721.200,00	-353.656,09
3122	Transferzahlungen von Beteiligungen			
3123	Transferzahlungen von Unternehmen (inkl. Finanzunternehmen)	19.841,13	16.000,00	3.841,13
3124	Transferzahlungen von Haushalten und Organisationen ohne Erwerbscharakter	5.346,00	5.000,00	346,00
3125	Transferzahlungen vom Ausland			
3126	Investitions- und Tilgungszuschüsse zwischen Unternehmungen und Betrieben der Gebietskörperschaft und der Gebietskörperschaft			
313	Einzahlungen aus Finanzerträgen	9.372,74	8.800,00	572,74
3131	Einzahlungen aus Zinserträgen	9.372,74	8.800,00	572,74
3132	Einzahlungen aus Zinsen aus derivativen Finanzinstrumenten mit und ohne Grundgeschäft			
3133	Einzahlungen aus Gewinnentnahmen von marktbestimmten Betrieben			
3134	Sonstige Einzahlungen aus Finanzerträgen			
3135	Einzahlungen aus Dividenden/Gewinnausschüttungen			
31	Summe Einzahlungen operative Gebarung	11.540.560,69	12.079.400,00	-538.839,31
321	Auszahlungen aus Personalaufwand	3.677.681,90	3.634.300,00	43.381,90
3211	Auszahlungen für Personalaufwand (Bezüge, Nebengebühren, und Mehrleistungsvergütungen)	2.941.201,54	2.900.800,00	40.401,54
3212	Auszahlungen für gesetzliche und freiwillige Sozialaufwendungen	732.864,21	726.500,00	6.364,21
3213	Auszahlungen aus sonstigem Personalaufwand	3.616,15	7.000,00	-3.383,85
322	Auszahlungen aus Sachaufwand	2.975.501,45	2.975.400,00	101,45
3221	Auszahlungen für Gebrauchs- und Verbrauchsgüter, Handelswaren	249.989,38	269.900,00	-19.910,62
3222	Auszahlungen für Verwaltungs- und Betriebsaufwand	573.479,37	509.300,00	64.179,37
3223	Auszahlungen für Leasing- und Mietaufwand	163.554,28	159.900,00	3.654,28
3224	Auszahlungen für Instandhaltung	682.152,00	605.100,00	77.052,00
3225	Sonstige Auszahlungen aus Sachaufwand	1.306.326,42	1.431.200,00	-124.873,58
3226	Auszahlungen aus der Inanspruchnahme von Haftungen			
323	Auszahlungen aus Transfers	3.759.685,06	3.560.900,00	198.785,06
3231	Transferzahlungen an Träger des öffentlichen Rechts	3.327.174,00	3.372.500,00	-45.326,00
3232	Transferzahlungen an Beteiligungen			

MVAG	Mittelverwendungs- und aufbringungsgruppen (1. und 2. Ebene)	RA 2025	VA 2025	RA - VA
3233	Transferzahlungen an Unternehmen (inkl. Finanzunternehmen)	382.509,72	162.300,00	220.209,72
3234	Transferzahlungen an Haushalte und Organisationen ohne Erwerbscharakter	50.001,34	26.100,00	23.901,34
3235	Transferzahlungen an das Ausland			
3236	Investitions- und Tilgungszuschüsse zwischen Unternehmungen und Betrieben der Gebietskörperschaft und der Gebietskörperschaft			
324	Auszahlungen aus Finanzaufwand	362.814,55	347.600,00	15.214,55
3241	Auszahlungen für Zinsen	346.282,67	337.400,00	8.882,67
3242	Auszahlungen für Zinsen aus derivativen Finanzinstrumenten mit und ohne Grundgeschäft			
3243	Auszahlungen aus Gewinnentnahmen von marktbestimmten Betrieben			
3244	Sonstige Auszahlungen aus Finanzaufwendungen	16.531,88	10.200,00	6.331,88
32	Summe Auszahlungen operative Gebarung	10.775.682,96	10.518.200,00	257.482,96
SA1	Saldo (1) Geldfluss aus der operativen Gebarung (31 – 32)	764.877,73	1.561.200,00	-796.322,27
331	Einzahlungen aus der Investitionstätigkeit	0,00	1.185.600,00	-1.185.600,00
3311	Einzahlungen aus der Veräußerung von immateriellem Vermögen			
3312	Einzahlungen aus der Veräußerung von Grundstücken und Grundstückeinrichtungen		1.185.600,00	-1.185.600,00
3313	Einzahlungen aus der Veräußerung von Gebäuden und Bauten			
3314	Einzahlungen aus der Veräußerung von technischen Anlagen, Fahrzeugen und Maschinen			
3315	Einzahlungen aus der Veräußerung von Amts-, Betriebs- und Geschäftsausstattung			
3316	Einzahlungen aus der Veräußerung von Kulturgütern			
3317	Einzahlungen aus der Veräußerung von Beteiligungen			
3318	Einzahlungen aus der Veräußerung von kofinanzierten Schutzbauten			
332	Einzahlungen aus der Rückzahlung von Darlehen sowie gewährten Vorschüssen	5.485,00	3.100,00	2.385,00
3321	Einzahlungen aus Darlehen an Träger des öffentlichen Rechts			
3322	Einzahlungen aus Darlehen an Beteiligungen			
3323	Einzahlungen aus Darlehen an Unternehmen und Haushalte			
3325	Einzahlungen aus Vorschüssen und Anzahlungen	5.485,00	3.100,00	2.385,00
333	Einzahlungen aus Kapitaltransfers	282.178,24	328.800,00	-46.621,76
3331	Kapitaltransferzahlungen von Trägern des öffentlichen Rechts	220.757,94	222.400,00	-1.642,06
3332	Kapitaltransferzahlungen von Beteiligungen			
3333	Kapitaltransferzahlungen von Unternehmen			
3334	Kapitaltransferzahlungen von Haushalten und Organisationen ohne Erwerbscharakter	61.420,30	106.400,00	-44.979,70
3335	Kapitaltransferzahlungen vom Ausland			
33	Summe Einzahlungen investive Gebarung	287.663,24	1.517.500,00	-1.229.836,76
341	Auszahlungen aus der Investitionstätigkeit	845.738,28	1.358.800,00	-513.061,72
3411	Auszahlungen für den Erwerb von immateriellem Vermögen			

MVAG	Mittelverwendungs- und aufbringungsgruppen (1. und 2. Ebene)	RA 2025	VA 2025	RA - VA
3412	Auszahlungen für den Erwerb von Grundstücken und Grundstückseinrichtungen	409.060,65	927.500,00	-518.439,35
3413	Auszahlungen für den Erwerb von Gebäuden und Bauten	402.249,69	371.300,00	30.949,69
3414	Auszahlungen für den Erwerb von technischen Anlagen, Fahrzeugen und Maschinen	4.608,86	11.800,00	-7.191,14
3415	Auszahlungen für den Erwerb von Amts-, Betriebs- und Geschäftsausstattung	29.819,08	48.200,00	-18.380,92
3416	Auszahlungen für den Erwerb von Kulturgütern			
3417	Auszahlungen für den Erwerb von Beteiligungen			
3418	Auszahlungen für den Erwerb von kofinanzierten Schutzbauten			
342	Auszahlungen aus der Gewährung von Darlehen sowie gewährten Vorschüssen	5.850,00	2.800,00	3.050,00
3421	Auszahlungen von Darlehen an Träger des öffentlichen Rechts			
3422	Auszahlungen von Darlehen an Beteiligungen			
3423	Auszahlungen von Darlehen an Unternehmen und Haushalte			
3425	Auszahlungen von Vorschüssen und Anzahlungen	5.850,00	2.800,00	3.050,00
343	Auszahlungen aus Kapitaltransfers	14.987,51	30.000,00	-15.012,49
3431	Kapitaltransferzahlungen an Träger des öffentlichen Rechts	14.987,51	30.000,00	-15.012,49
3432	Kapitaltransferzahlungen an Beteiligungen			
3433	Kapitaltransferzahlungen an Unternehmen (Finanzunternehmen)			
3434	Kapitaltransferzahlungen an Haushalte und Organisationen ohne Erwerbscharakter			
3435	Kapitaltransferzahlungen an das Ausland			
34	Summe Auszahlungen investive Gebarung	866.575,79	1.391.600,00	-525.024,21
SA2	Saldo (2) Geldfluss aus der investiven Gebarung (33 – 34)	-578.912,55	125.900,00	-704.812,55
SA3	Saldo (3) Nettofinanzierungssaldo (Saldo 1 + Saldo 2)	185.965,18	1.687.100,00	-1.501.134,82
351	Einzahlungen aus der Aufnahme von Finanzschulden	125.000,00	125.000,00	0,00
3511	Einzahlungen aus empfangenen Darlehen von öffentlichen Körperschaften und Rechtsträgern			
3512	Einzahlungen aus empfangenen Darlehen von Beteiligungen			
3513	Einzahlungen aus empfangenen Darlehen von Unternehmen und privaten Haushalten			
3514	Einzahlungen aus Finanzschulden (Finanzunternehmen)	125.000,00	125.000,00	
3515	Einzahlungen aus Aufnahmen von Leasingverbindlichkeiten			
353	Einzahlungen infolge eines Kapitaltausches bei derivativen Finanzinstrumenten mit Grundgeschäft	0,00	0,00	0,00
3530	Einzahlungen infolge eines Kapitaltausches bei derivativen Finanzinstrumenten mit Grundgeschäft			
355	Einzahlungen aus dem Abgang von Finanzinstrumenten	0,00	0,00	0,00
3550	Einzahlungen aus dem Abgang von Finanzinstrumenten			
35	Summe Einzahlungen aus der Finanzierungstätigkeit	125.000,00	125.000,00	0,00

MVAG	Mittelverwendungs- und aufbringungsgruppen (1. und 2. Ebene)	RA 2025	VA 2025	RA - VA
361	Auszahlungen aus der Tilgung von Finanzschulden	540.425,76	639.100,00	-98.674,24
3611	Auszahlungen aus empfangenen Darlehen von öffentlichen Körperschaften und Rechtsträgern	26.300,73	25.300,00	1.000,73
3612	Auszahlungen aus empfangenen Darlehen von Beteiligungen			
3613	Auszahlungen aus empfangenen Darlehen von Unternehmen und privaten Haushalten			
3614	Auszahlungen aus Finanzschulden	514.125,03	613.800,00	-99.674,97
3615	Auszahlungen aus Rückzahlungen von Leasingverbindlichkeiten			
363	Auszahlungen infolge eines Kapitaltausches bei derivativen Finanzinstrumenten mit Grundgeschäft	0,00	0,00	0,00
3630	Auszahlungen infolge eines Kapitaltausches bei derivativen Finanzinstrumenten mit Grundgeschäft			
365	Auszahlungen für den Erwerb von Finanzinstrumenten	0,00	0,00	0,00
3650	Auszahlungen für den Erwerb von Finanzinstrumenten			
36	Summe Auszahlungen aus der Finanzierungstätigkeit	540.425,76	639.100,00	-98.674,24
SA4	Saldo (4) Geldfluss aus der Finanzierungstätigkeit (35 – 36)	-415.425,76	-514.100,00	98.674,24
SA5	Saldo (5) Geldfluss aus der voranschlagswirksamen Gebarung (Saldo 3 + Saldo 4)	-229.460,58	1.173.000,00	-1.402.460,58
411	Einzahlungen aus nicht voranschlagswirksamen Forderungen	2.190.156,99		
4110	Einzahlungen aus nicht voranschlagswirksamen Forderungen	2.190.156,99		
412	Einzahlungen aus nicht voranschlagswirksamen Verbindlichkeiten	4.390.753,87		
4120	Einzahlungen aus nicht voranschlagswirksamen Verbindlichkeiten	4.390.753,87		
413¹	Einzahlungen aus der Aufnahme von zur Kassenstärkung eingegangenen Geldverbindlichkeiten (Barvorlagen)	0,00		
4130 ¹	Einzahlungen aus der Aufnahme von zur Kassenstärkung eingegangenen Geldverbindlichkeiten (Barvorlagen)			
41	Summe Einzahlungen aus der nicht voranschlagswirksamen Gebarung	6.580.910,86		
421	Auszahlungen aus nicht voranschlagswirksamen Forderungen	2.196.484,14		
4210	Auszahlungen aus nicht voranschlagswirksamen Forderungen	2.196.484,14		
422	Auszahlungen aus nicht voranschlagswirksamen Verbindlichkeiten	4.414.204,26		
4220	Auszahlungen aus nicht voranschlagswirksamen Verbindlichkeiten	4.414.204,26		
423²	Auszahlungen zur Tilgung von zur Kassenstärkung eingegangenen Geldverbindlichkeiten (Barvorlagen)	0,00		
4230 ²	Auszahlungen zur Tilgung von zur Kassenstärkung eingegangenen Geldverbindlichkeiten (Barvorlagen)			
42	Summe Auszahlungen aus der nicht voranschlagswirksamen Gebarung	6.610.688,40		
SA6²	Saldo (6) Geldfluss aus der nicht voranschlagswirksamen Gebarung (41 - 42)	-29.777,54		
SA7²	Saldo (7) Veränderung an Zahlungsmitteln (Saldo 5 + Saldo 6)	-259.238,12		

MVAG	Mittelverwendungs- und aufbringungsgruppen (1. und 2. Ebene)	RA 2025	VA 2025	RA - VA
Verprobung	Veränderung der Summe der Zahlungsmittel (C - D) - (A - B)	-259.238,12		
A	Anfangsbestand liquide Mittel (115 zum 31.12.2024)	-429.204,83		
B	Anfangsbestand kurzfristige Finanzschulden aus überzogenen Konten bei Kreditinstituten (1511/UK 21 zum 31.12.2024)	0,00		
C	Endbestand liquide Mittel (115 zum 31.12.2025)	-688.442,95		
D	Endbestand kurzfristige Finanzschulden aus überzogenen Konten bei Kreditinstituten (1511/UK 21 zum 31.12.2025)	0,00		
	*) davon Zahlungsmittelreserven (1152 zum 31.12.2025)		386.996,99	

1) Die Summen der MVAG 413 und 423 ergeben am Jahresende nur dann null, sofern die zur Kassenstärkung eingegangenen Geldverbindlichkeiten (Barvorlagen) innerhalb desselben Finanzjahres getilgt wurden. Eine Differenz zw. Ein- und Auszahlungen (MVAG 4130 bzw. 4230) kann nur deshalb entstehen, weil eine Tilgung nicht innerhalb desselben Finanzjahres erfolgt ist. Die nicht innerhalb desselben Finanzjahres getilgten Kassenstärker sind als Finanzschulden auf die entsprechenden Konten bzw. Gruppen in der Vermögensrechnung umzubuchen.

2) Der Geldfluss aus der nicht voranschlagswirksamen Gebarung (SA6) und die Veränderung an Zahlungsmitteln (SA7) werden im Rechnungsabschluss in den Detailnachweisen und Bereichsbudgets nicht ausgewiesen, sondern nur auf Ebene des Gesamthaushalts.

Ergebnishaushalt Bereichsbudget 1. und 2. Ebene (Anlage 1a)

Vertretungskörper und allgemeine Verwaltung (Gruppe 0)

MVAG	Mittelverwendungs- und aufbringungsgruppen (1. und 2. Ebene)	RA 2025	VA 2025	RA - VA
211	Erträge aus der operativen Verwaltungstätigkeit	493.687,79	416.100,00	77.587,79
2111	Erträge aus eigenen Abgaben			
2112	Erträge aus Ertragsanteilen			
2113	Erträge aus Gebühren			
2114	Erträge aus Leistungen	462.258,78	409.100,00	53.158,78
2115	Erträge aus Besitz und wirtschaftlicher Tätigkeit	3.939,43	5.000,00	-1.060,57
2116	Erträge aus Veräußerung und sonstige Erträge	573,00	2.000,00	-1.427,00
2117	Nicht finanzierungswirksame operative Erträge	26.916,58		26.916,58
212	Erträge aus Transfers	0,00	0,00	0,00
2121	Transferertrag von Trägern des öffentlichen Rechts			
2122	Transferertrag von Beteiligungen			
2123	Transferertrag von Unternehmen (mit Finanzunternehmen)			
2124	Transferertrag von Haushalten und Organisationen ohne Erwerbscharakter			
2125	Transferertrag vom Ausland			
2126	Investitions- und Tilgungszuschüsse zwischen Unternehmungen und Betrieben der Gebietskörperschaft und der Gebietskörperschaft			
2127	Nicht finanzierungswirksamer Transferertrag			
213	Finanzerträge	0,00	0,00	0,00
2131	Erträge aus Zinsen			
2132	Erträge aus Zinsen aus derivativen Finanzinstrumenten mit und ohne Grundgeschäft			
2133	Erträge aus Gewinnentnahmen von marktbestimmten Betrieben			
2134	Sonstige Finanzerträge			
2135	Erträge aus Dividenden/Gewinnausschüttungen			
2136	Sonstige nicht finanzierungswirksame Finanzerträge			
21	Summe Erträge	493.687,79	416.100,00	77.587,79
221	Personalaufwand	871.065,88	888.700,00	-17.634,12
2211	Personalaufwand (Bezüge, Nebengebühren, Mehrleistungen)	696.752,94	706.800,00	-10.047,06
2212	Gesetzlicher und freiwilliger Sozialaufwand	164.741,72	170.100,00	-5.358,28
2213	Sonstiger Personalaufwand	870,72	400,00	470,72
2214	Nicht finanzierungswirksamer Personalaufwand	8.700,50	11.400,00	-2.699,50
222	Sachaufwand	649.869,79	646.000,00	3.869,79
2221	Gebrauchs- und Verbrauchsgüter, Handelswaren	38.552,38	41.200,00	-2.647,62
2222	Verwaltungs- und Betriebsaufwand	109.137,18	93.000,00	16.137,18
2223	Leasing- und Mietaufwand	53.076,66	53.500,00	-423,34
2224	Instandhaltung	91.352,70	97.100,00	-5.747,30
2225	Sonstiger Sachaufwand	345.899,07	349.400,00	-3.500,93
2226	Nicht finanzierungswirksamer Sachaufwand	11.851,80	11.800,00	51,80

Vertretungskörper und allgemeine Verwaltung (Gruppe 0)

MVAG	Mittelverwendungs- und aufbringungsgruppen (1. und 2. Ebene)	RA 2025	VA 2025	RA - VA
223	Transferaufwand	481.406,50	465.700,00	15.706,50
2231	Transferaufwand an Träger des öffentlichen Rechts	462.765,00	465.700,00	-2.935,00
2232	Transferaufwand an Beteiligungen			
2233	Transferaufwand an Unternehmen (mit Finanzunternehmen)			
2234	Transferaufwand an Haushalte und Organisationen ohne Erwerbscharakter	18.641,50		18.641,50
2235	Transferaufwand an das Ausland			
2236	Investitions- und Tilgungszuschüsse zwischen Unternehmungen und Betrieben der Gebietskörperschaft und der Gebietskörperschaft			
2237	Nicht finanzierungswirksamer Transferaufwand			
224	Finanzaufwand	0,00	0,00	0,00
2241	Aufwendungen für Zinsen			
2242	Zinsen und sonstige Aufwendungen aus derivativen Finanzinstrumenten mit und ohne Grundgeschäft			
2243	Gewinnentnahmen von Unternehmungen und marktbestimmten Betrieben der Gebietskörperschaft (innerhalb der Gebietskörperschaft)			
2244	Sonstiger Finanzaufwand			
2245	Nicht finanzierungswirksamer Finanzaufwand			
22	Summe Aufwendungen	2.002.342,17	2.000.400,00	1.942,17
SA0	Saldo (0) Nettoergebnis (21 - 22)	-1.508.654,38	-1.584.300,00	75.645,62
230	Entnahmen von Haushaltsrücklagen	0,00	0,00	0,00
2301	Entnahmen von Haushaltsrücklagen			
240	Zuweisungen an Haushaltsrücklagen	0,00	0,00	0,00
2401	Zuweisungen an Haushaltsrücklagen			
SA01	Saldo (01) Haushaltsrücklagen (230 - 240)	0,00	0,00	0,00
SA00	Saldo (00) Nettoergebnis nach Haushaltsrücklagen (Saldo 0 + Saldo 01)	-1.508.654,38	-1.584.300,00	75.645,62

Öffentliche Ordnung und Sicherheit (Gruppe 1)

MVAG	Mittelverwendungs- und aufbringungsgruppen (1. und 2. Ebene)	RA 2025	VA 2025	RA - VA
211	Erträge aus der operativen Verwaltungstätigkeit	21.087,20	298.100,00	-277.012,80
2111	Erträge aus eigenen Abgaben			
2112	Erträge aus Ertragsanteilen			
2113	Erträge aus Gebühren			
2114	Erträge aus Leistungen	9.090,00	10.000,00	-910,00
2115	Erträge aus Besitz und wirtschaftlicher Tätigkeit	11.867,20	12.000,00	-132,80
2116	Erträge aus Veräußerung und sonstige Erträge	130,00	276.100,00	-275.970,00
2117	Nicht finanzierungswirksame operative Erträge			
212	Erträge aus Transfers	14.402,87	12.800,00	1.602,87
2121	Transferertrag von Trägern des öffentlichen Rechts	1.557,60		1.557,60
2122	Transferertrag von Beteiligungen			
2123	Transferertrag von Unternehmen (mit Finanzunternehmen)			
2124	Transferertrag von Haushalten und Organisationen ohne Erwerbscharakter			
2125	Transferertrag vom Ausland			
2126	Investitions- und Tilgungszuschüsse zwischen Unternehmungen und Betrieben der Gebietskörperschaft und der Gebietskörperschaft			
2127	Nicht finanzierungswirksamer Transferertrag	12.845,27	12.800,00	45,27
213	Finanzerträge	0,00	0,00	0,00
2131	Erträge aus Zinsen			
2132	Erträge aus Zinsen aus derivativen Finanzinstrumenten mit und ohne Grundgeschäft			
2133	Erträge aus Gewinnentnahmen von marktbestimmten Betrieben			
2134	Sonstige Finanzerträge			
2135	Erträge aus Dividenden/Gewinnausschüttungen			
2136	Sonstige nicht finanzierungswirksame Finanzerträge			
21	Summe Erträge	35.490,07	310.900,00	-275.409,93
221	Personalaufwand	0,00	0,00	0,00
2211	Personalaufwand (Bezüge, Nebengebühren, Mehrleistungen)			
2212	Gesetzlicher und freiwilliger Sozialaufwand			
2213	Sonstiger Personalaufwand			
2214	Nicht finanzierungswirksamer Personalaufwand			
222	Sachaufwand	182.510,95	185.800,00	-3.289,05
2221	Gebrauchs- und Verbrauchsgüter, Handelswaren	4.607,02	8.700,00	-4.092,98
2222	Verwaltungs- und Betriebsaufwand	22.211,75	21.600,00	611,75
2223	Leasing- und Mietaufwand			
2224	Instandhaltung			
2225	Sonstiger Sachaufwand	98.894,09	102.300,00	-3.405,91
2226	Nicht finanzierungswirksamer Sachaufwand	56.798,09	53.200,00	3.598,09

Öffentliche Ordnung und Sicherheit (Gruppe 1)

MVAG	Mittelverwendungs- und aufbringungsgruppen (1. und 2. Ebene)	RA 2025	VA 2025	RA - VA
223	Transferaufwand	62.404,62	61.000,00	1.404,62
2231	Transferaufwand an Träger des öffentlichen Rechts	62.404,62	61.000,00	1.404,62
2232	Transferaufwand an Beteiligungen			
2233	Transferaufwand an Unternehmen (mit Finanzunternehmen)			
2234	Transferaufwand an Haushalte und Organisationen ohne Erwerbscharakter			
2235	Transferaufwand an das Ausland			
2236	Investitions- und Tilgungszuschüsse zwischen Unternehmungen und Betrieben der Gebietskörperschaft und der Gebietskörperschaft			
2237	Nicht finanzierungswirksamer Transferaufwand			
224	Finanzaufwand	0,00	0,00	0,00
2241	Aufwendungen für Zinsen			
2242	Zinsen und sonstige Aufwendungen aus derivativen Finanzinstrumenten mit und ohne Grundgeschäft			
2243	Gewinnentnahmen von Unternehmungen und marktbestimmten Betrieben der Gebietskörperschaft (innerhalb der Gebietskörperschaft)			
2244	Sonstiger Finanzaufwand			
2245	Nicht finanzierungswirksamer Finanzaufwand			
22	Summe Aufwendungen	244.915,57	246.800,00	-1.884,43
SA0	Saldo (0) Nettoergebnis (21 - 22)	-209.425,50	64.100,00	-273.525,50
230	Entnahmen von Haushaltsrücklagen	0,00	0,00	0,00
2301	Entnahmen von Haushaltsrücklagen			
240	Zuweisungen an Haushaltsrücklagen	0,00	0,00	0,00
2401	Zuweisungen an Haushaltsrücklagen			
SA01	Saldo (01) Haushaltsrücklagen (230 - 240)	0,00	0,00	0,00
SA00	Saldo (00) Nettoergebnis nach Haushaltsrücklagen (Saldo 0 + Saldo 01)	-209.425,50	64.100,00	-273.525,50

Unterricht, Erziehung, Sport und Wissenschaft (Gruppe 2)

MVAG	Mittelverwendungs- und aufbringungsgruppen (1. und 2. Ebene)	RA 2025	VA 2025	RA - VA
211	Erträge aus der operativen Verwaltungstätigkeit	200.070,09	281.100,00	-81.029,91
2111	Erträge aus eigenen Abgaben			
2112	Erträge aus Ertragsanteilen			
2113	Erträge aus Gebühren	5.154,43		5.154,43
2114	Erträge aus Leistungen	125.104,04	107.300,00	17.804,04
2115	Erträge aus Besitz und wirtschaftlicher Tätigkeit		2.200,00	-2.200,00
2116	Erträge aus Veräußerung und sonstige Erträge	55.096,16	165.600,00	-110.503,84
2117	Nicht finanzierungswirksame operative Erträge	14.715,46	6.000,00	8.715,46
212	Erträge aus Transfers	219.982,24	209.500,00	10.482,24
2121	Transferertrag von Trägern des öffentlichen Rechts	201.018,53	198.900,00	2.118,53
2122	Transferertrag von Beteiligungen			
2123	Transferertrag von Unternehmen (mit Finanzunternehmen)			
2124	Transferertrag von Haushalten und Organisationen ohne Erwerbscharakter			
2125	Transferertrag vom Ausland			
2126	Investitions- und Tilgungszuschüsse zwischen Unternehmungen und Betrieben der Gebietskörperschaft und der Gebietskörperschaft			
2127	Nicht finanzierungswirksamer Transferertrag	18.963,71	10.600,00	8.363,71
213	Finanzerträge	0,00	0,00	0,00
2131	Erträge aus Zinsen			
2132	Erträge aus Zinsen aus derivativen Finanzinstrumenten mit und ohne Grundgeschäft			
2133	Erträge aus Gewinnentnahmen von marktbestimmten Betrieben			
2134	Sonstige Finanzerträge			
2135	Erträge aus Dividenden/Gewinnausschüttungen			
2136	Sonstige nicht finanzierungswirksame Finanzerträge			
21	Summe Erträge	420.052,33	490.600,00	-70.547,67
221	Personalaufwand	805.675,17	787.600,00	18.075,17
2211	Personalaufwand (Bezüge, Nebengebühren, Mehrleistungen)	639.830,18	625.700,00	14.130,18
2212	Gesetzlicher und freiwilliger Sozialaufwand	162.597,81	151.700,00	10.897,81
2213	Sonstiger Personalaufwand	912,00	1.700,00	-788,00
2214	Nicht finanzierungswirksamer Personalaufwand	2.335,18	8.500,00	-6.164,82
222	Sachaufwand	710.015,50	669.800,00	40.215,50
2221	Gebrauchs- und Verbrauchsgüter, Handelswaren	123.367,80	117.300,00	6.067,80
2222	Verwaltungs- und Betriebsaufwand	101.796,74	98.700,00	3.096,74
2223	Leasing- und Mietaufwand	22.295,58	20.700,00	1.595,58
2224	Instandhaltung	125.707,57	115.700,00	10.007,57
2225	Sonstiger Sachaufwand	161.494,14	170.300,00	-8.805,86
2226	Nicht finanzierungswirksamer Sachaufwand	175.353,67	147.100,00	28.253,67

Unterricht, Erziehung, Sport und Wissenschaft (Gruppe 2)

MVAG	Mittelverwendungs- und aufbringungsgruppen (1. und 2. Ebene)	RA 2025	VA 2025	RA - VA
223	Transferaufwand	741.420,34	628.300,00	113.120,34
2231	Transferaufwand an Träger des öffentlichen Rechts	437.654,77	452.000,00	-14.345,23
2232	Transferaufwand an Beteiligungen			
2233	Transferaufwand an Unternehmen (mit Finanzunternehmen)	285.818,23	161.700,00	124.118,23
2234	Transferaufwand an Haushalte und Organisationen ohne Erwerbscharakter	17.947,34	14.600,00	3.347,34
2235	Transferaufwand an das Ausland			
2236	Investitions- und Tilgungszuschüsse zwischen Unternehmungen und Betrieben der Gebietskörperschaft und der Gebietskörperschaft			
2237	Nicht finanzierungswirksamer Transferaufwand			
224	Finanzaufwand	22.434,31	28.400,00	-5.965,69
2241	Aufwendungen für Zinsen	22.434,31	28.400,00	-5.965,69
2242	Zinsen und sonstige Aufwendungen aus derivativen Finanzinstrumenten mit und ohne Grundgeschäft			
2243	Gewinnentnahmen von Unternehmungen und marktbestimmten Betrieben der Gebietskörperschaft (innerhalb der Gebietskörperschaft)			
2244	Sonstiger Finanzaufwand			
2245	Nicht finanzierungswirksamer Finanzaufwand			
22	Summe Aufwendungen	2.279.545,32	2.114.100,00	165.445,32
SA0	Saldo (0) Nettoergebnis (21 - 22)	-1.859.492,99	-1.623.500,00	-235.992,99
230	Entnahmen von Haushaltsrücklagen	0,00	0,00	0,00
2301	Entnahmen von Haushaltsrücklagen			
240	Zuweisungen an Haushaltsrücklagen	0,00	0,00	0,00
2401	Zuweisungen an Haushaltsrücklagen			
SA01	Saldo (01) Haushaltsrücklagen (230 - 240)	0,00	0,00	0,00
SA00	Saldo (00) Nettoergebnis nach Haushaltsrücklagen (Saldo 0 + Saldo 01)	-1.859.492,99	-1.623.500,00	-235.992,99

Kunst, Kultur und Kultus (Gruppe 3)

MVAG	Mittelverwendungs- und aufbringungsgruppen (1. und 2. Ebene)	RA 2025	VA 2025	RA - VA
211	Erträge aus der operativen Verwaltungstätigkeit	290.413,48	233.600,00	56.813,48
2111	Erträge aus eigenen Abgaben			
2112	Erträge aus Ertragsanteilen			
2113	Erträge aus Gebühren			
2114	Erträge aus Leistungen	278.321,96	227.000,00	51.321,96
2115	Erträge aus Besitz und wirtschaftlicher Tätigkeit	2.005,00	2.100,00	-95,00
2116	Erträge aus Veräußerung und sonstige Erträge		4.500,00	-4.500,00
2117	Nicht finanzierungswirksame operative Erträge	10.086,52		10.086,52
212	Erträge aus Transfers	171.442,00	148.100,00	23.342,00
2121	Transferertrag von Trägern des öffentlichen Rechts	171.442,00	148.100,00	23.342,00
2122	Transferertrag von Beteiligungen			
2123	Transferertrag von Unternehmen (mit Finanzunternehmen)			
2124	Transferertrag von Haushalten und Organisationen ohne Erwerbscharakter			
2125	Transferertrag vom Ausland			
2126	Investitions- und Tilgungszuschüsse zwischen Unternehmungen und Betrieben der Gebietskörperschaft und der Gebietskörperschaft			
2127	Nicht finanzierungswirksamer Transferertrag			
213	Finanzerträge	0,00	0,00	0,00
2131	Erträge aus Zinsen			
2132	Erträge aus Zinsen aus derivativen Finanzinstrumenten mit und ohne Grundgeschäft			
2133	Erträge aus Gewinnentnahmen von marktbestimmten Betrieben			
2134	Sonstige Finanzerträge			
2135	Erträge aus Dividenden/Gewinnausschüttungen			
2136	Sonstige nicht finanzierungswirksame Finanzerträge			
21	Summe Erträge	461.855,48	381.700,00	80.155,48
221	Personalaufwand	723.163,90	703.800,00	19.363,90
2211	Personalaufwand (Bezüge, Nebengebühren, Mehrleistungen)	582.379,48	546.300,00	36.079,48
2212	Gesetzlicher und freiwilliger Sozialaufwand	137.393,09	138.300,00	-906,91
2213	Sonstiger Personalaufwand		500,00	-500,00
2214	Nicht finanzierungswirksamer Personalaufwand	3.391,33	18.700,00	-15.308,67
222	Sachaufwand	84.319,30	84.000,00	319,30
2221	Gebrauchs- und Verbrauchsgüter, Handelswaren	11.578,09	12.400,00	-821,91
2222	Verwaltungs- und Betriebsaufwand	5.949,45	5.600,00	349,45
2223	Leasing- und Mietaufwand			
2224	Instandhaltung	3.110,34	4.100,00	-989,66
2225	Sonstiger Sachaufwand	58.236,75	56.900,00	1.336,75
2226	Nicht finanzierungswirksamer Sachaufwand	5.444,67	5.000,00	444,67

Kunst, Kultur und Kultus (Gruppe 3)

MVAG	Mittelverwendungs- und aufbringungsgruppen (1. und 2. Ebene)	RA 2025	VA 2025	RA - VA
223	Transferaufwand	4.000,00	6.500,00	-2.500,00
2231	Transferaufwand an Träger des öffentlichen Rechts		1.000,00	-1.000,00
2232	Transferaufwand an Beteiligungen			
2233	Transferaufwand an Unternehmen (mit Finanzunternehmen)			
2234	Transferaufwand an Haushalte und Organisationen ohne Erwerbscharakter	4.000,00	5.500,00	-1.500,00
2235	Transferaufwand an das Ausland			
2236	Investitions- und Tilgungszuschüsse zwischen Unternehmungen und Betrieben der Gebietskörperschaft und der Gebietskörperschaft			
2237	Nicht finanzierungswirksamer Transferaufwand			
224	Finanzaufwand	0,00	0,00	0,00
2241	Aufwendungen für Zinsen			
2242	Zinsen und sonstige Aufwendungen aus derivativen Finanzinstrumenten mit und ohne Grundgeschäft			
2243	Gewinnentnahmen von Unternehmungen und marktbestimmten Betrieben der Gebietskörperschaft (innerhalb der Gebietskörperschaft)			
2244	Sonstiger Finanzaufwand			
2245	Nicht finanzierungswirksamer Finanzaufwand			
22	Summe Aufwendungen	811.483,20	794.300,00	17.183,20
SA0	Saldo (0) Nettoergebnis (21 - 22)	-349.627,72	-412.600,00	62.972,28
230	Entnahmen von Haushaltsrücklagen	0,00	0,00	0,00
2301	Entnahmen von Haushaltsrücklagen			
240	Zuweisungen an Haushaltsrücklagen	0,00	0,00	0,00
2401	Zuweisungen an Haushaltsrücklagen			
SA01	Saldo (01) Haushaltsrücklagen (230 - 240)	0,00	0,00	0,00
SA00	Saldo (00) Nettoergebnis nach Haushaltsrücklagen (Saldo 0 + Saldo 01)	-349.627,72	-412.600,00	62.972,28

Soziale Wohlfahrt und Wohnbauförderung (Gruppe 4)

MVAG	Mittelverwendungs- und aufbringungsgruppen (1. und 2. Ebene)	RA 2025	VA 2025	RA - VA
211	Erträge aus der operativen Verwaltungstätigkeit	0,00	0,00	0,00
2111	Erträge aus eigenen Abgaben			
2112	Erträge aus Ertragsanteilen			
2113	Erträge aus Gebühren			
2114	Erträge aus Leistungen			
2115	Erträge aus Besitz und wirtschaftlicher Tätigkeit			
2116	Erträge aus Veräußerung und sonstige Erträge			
2117	Nicht finanzierungswirksame operative Erträge			
212	Erträge aus Transfers	122.540,81	123.000,00	-459,19
2121	Transferertrag von Trägern des öffentlichen Rechts	122.540,81	123.000,00	-459,19
2122	Transferertrag von Beteiligungen			
2123	Transferertrag von Unternehmen (mit Finanzunternehmen)			
2124	Transferertrag von Haushalten und Organisationen ohne Erwerbscharakter			
2125	Transferertrag vom Ausland			
2126	Investitions- und Tilgungszuschüsse zwischen Unternehmungen und Betrieben der Gebietskörperschaft und der Gebietskörperschaft			
2127	Nicht finanzierungswirksamer Transferertrag			
213	Finanzerträge	0,00	0,00	0,00
2131	Erträge aus Zinsen			
2132	Erträge aus Zinsen aus derivativen Finanzinstrumenten mit und ohne Grundgeschäft			
2133	Erträge aus Gewinnentnahmen von marktbestimmten Betrieben			
2134	Sonstige Finanzerträge			
2135	Erträge aus Dividenden/Gewinnausschüttungen			
2136	Sonstige nicht finanzierungswirksame Finanzerträge			
21	Summe Erträge	122.540,81	123.000,00	-459,19
221	Personalaufwand	0,00	0,00	0,00
2211	Personalaufwand (Bezüge, Nebengebühren, Mehrleistungen)			
2212	Gesetzlicher und freiwilliger Sozialaufwand			
2213	Sonstiger Personalaufwand			
2214	Nicht finanzierungswirksamer Personalaufwand			
222	Sachaufwand	8.598,45	10.900,00	-2.301,55
2221	Gebrauchs- und Verbrauchsgüter, Handelswaren	2.769,55	2.800,00	-30,45
2222	Verwaltungs- und Betriebsaufwand			
2223	Leasing- und Mietaufwand			
2224	Instandhaltung			
2225	Sonstiger Sachaufwand	5.828,90	8.100,00	-2.271,10
2226	Nicht finanzierungswirksamer Sachaufwand			

Soziale Wohlfahrt und Wohnbauförderung (Gruppe 4)

MVAG	Mittelverwendungs- und aufbringungsgruppen (1. und 2. Ebene)	RA 2025	VA 2025	RA - VA
223	Transferaufwand	1.009.754,54	1.035.500,00	-25.745,46
2231	Transferaufwand an Träger des öffentlichen Rechts	999.742,04	1.029.500,00	-29.757,96
2232	Transferaufwand an Beteiligungen			
2233	Transferaufwand an Unternehmen (mit Finanzunternehmen)			
2234	Transferaufwand an Haushalte und Organisationen ohne Erwerbscharakter	10.012,50	6.000,00	4.012,50
2235	Transferaufwand an das Ausland			
2236	Investitions- und Tilgungszuschüsse zwischen Unternehmungen und Betrieben der Gebietskörperschaft und der Gebietskörperschaft			
2237	Nicht finanzierungswirksamer Transferaufwand			
224	Finanzaufwand	0,00	0,00	0,00
2241	Aufwendungen für Zinsen			
2242	Zinsen und sonstige Aufwendungen aus derivativen Finanzinstrumenten mit und ohne Grundgeschäft			
2243	Gewinnentnahmen von Unternehmungen und marktbestimmten Betrieben der Gebietskörperschaft (innerhalb der Gebietskörperschaft)			
2244	Sonstiger Finanzaufwand			
2245	Nicht finanzierungswirksamer Finanzaufwand			
22	Summe Aufwendungen	1.018.352,99	1.046.400,00	-28.047,01
SA0	Saldo (0) Nettoergebnis (21 - 22)	-895.812,18	-923.400,00	27.587,82
230	Entnahmen von Haushaltsrücklagen	0,00	0,00	0,00
2301	Entnahmen von Haushaltsrücklagen			
240	Zuweisungen an Haushaltsrücklagen	0,00	0,00	0,00
2401	Zuweisungen an Haushaltsrücklagen			
SA01	Saldo (01) Haushaltsrücklagen (230 - 240)	0,00	0,00	0,00
SA00	Saldo (00) Nettoergebnis nach Haushaltsrücklagen (Saldo 0 + Saldo 01)	-895.812,18	-923.400,00	27.587,82

Gesundheit (Gruppe 5)

MVAG	Mittelverwendungs- und aufbringungsgruppen (1. und 2. Ebene)	RA 2025	VA 2025	RA - VA
211	Erträge aus der operativen Verwaltungstätigkeit	1.229,00	2.200,00	-971,00
2111	Erträge aus eigenen Abgaben			
2112	Erträge aus Ertragsanteilen			
2113	Erträge aus Gebühren			
2114	Erträge aus Leistungen	1.029,00	2.000,00	-971,00
2115	Erträge aus Besitz und wirtschaftlicher Tätigkeit			
2116	Erträge aus Veräußerung und sonstige Erträge	200,00	200,00	
2117	Nicht finanzierungswirksame operative Erträge			
212	Erträge aus Transfers	31.282,22	31.500,00	-217,78
2121	Transferertrag von Trägern des öffentlichen Rechts	15.542,22	15.500,00	42,22
2122	Transferertrag von Beteiligungen			
2123	Transferertrag von Unternehmen (mit Finanzunternehmen)	15.740,00	16.000,00	-260,00
2124	Transferertrag von Haushalten und Organisationen ohne Erwerbscharakter			
2125	Transferertrag vom Ausland			
2126	Investitions- und Tilgungszuschüsse zwischen Unternehmungen und Betrieben der Gebietskörperschaft und der Gebietskörperschaft			
2127	Nicht finanzierungswirksamer Transferertrag			
213	Finanzerträge	0,00	0,00	0,00
2131	Erträge aus Zinsen			
2132	Erträge aus Zinsen aus derivativen Finanzinstrumenten mit und ohne Grundgeschäft			
2133	Erträge aus Gewinnentnahmen von marktbestimmten Betrieben			
2134	Sonstige Finanzerträge			
2135	Erträge aus Dividenden/Gewinnausschüttungen			
2136	Sonstige nicht finanzierungswirksame Finanzerträge			
21	Summe Erträge	32.511,22	33.700,00	-1.188,78
221	Personalaufwand	9.470,00	16.200,00	-6.730,00
2211	Personalaufwand (Bezüge, Nebengebühren, Mehrleistungen)	9.470,00	14.200,00	-4.730,00
2212	Gesetzlicher und freiwilliger Sozialaufwand		1.000,00	-1.000,00
2213	Sonstiger Personalaufwand		500,00	-500,00
2214	Nicht finanzierungswirksamer Personalaufwand		500,00	-500,00
222	Sachaufwand	28.568,37	18.500,00	10.068,37
2221	Gebrauchs- und Verbrauchsgüter, Handelswaren	6.044,71	1.400,00	4.644,71
2222	Verwaltungs- und Betriebsaufwand	5.348,70	3.000,00	2.348,70
2223	Leasing- und Mietaufwand			
2224	Instandhaltung	10.590,03	10.600,00	-9,97
2225	Sonstiger Sachaufwand	6.044,93	3.000,00	3.044,93
2226	Nicht finanzierungswirksamer Sachaufwand	540,00	500,00	40,00

Gesundheit (Gruppe 5)

MVAG	Mittelverwendungs- und aufbringungsgruppen (1. und 2. Ebene)	RA 2025	VA 2025	RA - VA
223	Transferaufwand	1.354.221,14	1.367.800,00	-13.578,86
2231	Transferaufwand an Träger des öffentlichen Rechts	1.354.221,14	1.367.800,00	-13.578,86
2232	Transferaufwand an Beteiligungen			
2233	Transferaufwand an Unternehmen (mit Finanzunternehmen)			
2234	Transferaufwand an Haushalte und Organisationen ohne Erwerbscharakter			
2235	Transferaufwand an das Ausland			
2236	Investitions- und Tilgungszuschüsse zwischen Unternehmungen und Betrieben der Gebietskörperschaft und der Gebietskörperschaft			
2237	Nicht finanzierungswirksamer Transferaufwand			
224	Finanzaufwand	0,00	0,00	0,00
2241	Aufwendungen für Zinsen			
2242	Zinsen und sonstige Aufwendungen aus derivativen Finanzinstrumenten mit und ohne Grundgeschäft			
2243	Gewinnentnahmen von Unternehmungen und marktbestimmten Betrieben der Gebietskörperschaft (innerhalb der Gebietskörperschaft)			
2244	Sonstiger Finanzaufwand			
2245	Nicht finanzierungswirksamer Finanzaufwand			
22	Summe Aufwendungen	1.392.259,51	1.402.500,00	-10.240,49
SA0	Saldo (0) Nettoergebnis (21 - 22)	-1.359.748,29	-1.368.800,00	9.051,71
230	Entnahmen von Haushaltsrücklagen	0,00	0,00	0,00
2301	Entnahmen von Haushaltsrücklagen			
240	Zuweisungen an Haushaltsrücklagen	0,00	0,00	0,00
2401	Zuweisungen an Haushaltsrücklagen			
SA01	Saldo (01) Haushaltsrücklagen (230 - 240)	0,00	0,00	0,00
SA00	Saldo (00) Nettoergebnis nach Haushaltsrücklagen (Saldo 0 + Saldo 01)	-1.359.748,29	-1.368.800,00	9.051,71

Straßen- und Wasserbau, Verkehr (Gruppe 6)

MVAG	Mittelverwendungs- und aufbringungsgruppen (1. und 2. Ebene)	RA 2025	VA 2025	RA - VA
211	Erträge aus der operativen Verwaltungstätigkeit	40.877,96	26.900,00	13.977,96
2111	Erträge aus eigenen Abgaben			
2112	Erträge aus Ertragsanteilen			
2113	Erträge aus Gebühren			
2114	Erträge aus Leistungen	32.836,73	26.500,00	6.336,73
2115	Erträge aus Besitz und wirtschaftlicher Tätigkeit			
2116	Erträge aus Veräußerung und sonstige Erträge	108,00	400,00	-292,00
2117	Nicht finanzierungswirksame operative Erträge	7.933,23		7.933,23
212	Erträge aus Transfers	70.760,63	212.500,00	-141.739,37
2121	Transferertrag von Trägern des öffentlichen Rechts	60.000,00	202.000,00	-142.000,00
2122	Transferertrag von Beteiligungen			
2123	Transferertrag von Unternehmen (mit Finanzunternehmen)			
2124	Transferertrag von Haushalten und Organisationen ohne Erwerbscharakter	5.246,00	5.000,00	246,00
2125	Transferertrag vom Ausland			
2126	Investitions- und Tilgungszuschüsse zwischen Unternehmungen und Betrieben der Gebietskörperschaft und der Gebietskörperschaft			
2127	Nicht finanzierungswirksamer Transferertrag	5.514,63	5.500,00	14,63
213	Finanzerträge	0,00	0,00	0,00
2131	Erträge aus Zinsen			
2132	Erträge aus Zinsen aus derivativen Finanzinstrumenten mit und ohne Grundgeschäft			
2133	Erträge aus Gewinnentnahmen von marktbestimmten Betrieben			
2134	Sonstige Finanzerträge			
2135	Erträge aus Dividenden/Gewinnausschüttungen			
2136	Sonstige nicht finanzierungswirksame Finanzerträge			
21	Summe Erträge	111.638,59	239.400,00	-127.761,41
221	Personalaufwand	177.239,66	179.700,00	-2.460,34
2211	Personalaufwand (Bezüge, Nebengebühren, Mehrleistungen)	138.743,50	138.800,00	-56,50
2212	Gesetzlicher und freiwilliger Sozialaufwand	37.960,95	38.100,00	-139,05
2213	Sonstiger Personalaufwand	80,00	400,00	-320,00
2214	Nicht finanzierungswirksamer Personalaufwand	455,21	2.400,00	-1.944,79
222	Sachaufwand	370.469,17	447.700,00	-77.230,83
2221	Gebrauchs- und Verbrauchsgüter, Handelswaren	10.210,26	13.900,00	-3.689,74
2222	Verwaltungs- und Betriebsaufwand	13.894,01	7.600,00	6.294,01
2223	Leasing- und Mietaufwand	369,96	300,00	69,96
2224	Instandhaltung	4.922,18	61.900,00	-56.977,82
2225	Sonstiger Sachaufwand		100,00	-100,00
2226	Nicht finanzierungswirksamer Sachaufwand	341.072,76	363.900,00	-22.827,24

Straßen- und Wasserbau, Verkehr (Gruppe 6)

MVAG	Mittelverwendungs- und aufbringungsgruppen (1. und 2. Ebene)	RA 2025	VA 2025	RA - VA
223	Transferaufwand	27.176,76	25.500,00	1.676,76
2231	Transferaufwand an Träger des öffentlichen Rechts	27.176,76	25.500,00	1.676,76
2232	Transferaufwand an Beteiligungen			
2233	Transferaufwand an Unternehmen (mit Finanzunternehmen)			
2234	Transferaufwand an Haushalte und Organisationen ohne Erwerbscharakter			
2235	Transferaufwand an das Ausland			
2236	Investitions- und Tilgungszuschüsse zwischen Unternehmungen und Betrieben der Gebietskörperschaft und der Gebietskörperschaft			
2237	Nicht finanzierungswirksamer Transferaufwand			
224	Finanzaufwand	0,00	0,00	0,00
2241	Aufwendungen für Zinsen			
2242	Zinsen und sonstige Aufwendungen aus derivativen Finanzinstrumenten mit und ohne Grundgeschäft			
2243	Gewinnentnahmen von Unternehmungen und marktbestimmten Betrieben der Gebietskörperschaft (innerhalb der Gebietskörperschaft)			
2244	Sonstiger Finanzaufwand			
2245	Nicht finanzierungswirksamer Finanzaufwand			
22	Summe Aufwendungen	574.885,59	652.900,00	-78.014,41
SA0	Saldo (0) Nettoergebnis (21 - 22)	-463.247,00	-413.500,00	-49.747,00
230	Entnahmen von Haushaltsrücklagen	0,00	0,00	0,00
2301	Entnahmen von Haushaltsrücklagen			
240	Zuweisungen an Haushaltsrücklagen	0,00	0,00	0,00
2401	Zuweisungen an Haushaltsrücklagen			
SA01	Saldo (01) Haushaltsrücklagen (230 - 240)	0,00	0,00	0,00
SA00	Saldo (00) Nettoergebnis nach Haushaltsrücklagen (Saldo 0 + Saldo 01)	-463.247,00	-413.500,00	-49.747,00

Wirtschaftsförderung (Gruppe 7)

MVAG	Mittelverwendungs- und aufbringungsgruppen (1. und 2. Ebene)	RA 2025	VA 2025	RA - VA
211	Erträge aus der operativen Verwaltungstätigkeit	9.378,64	5.300,00	4.078,64
2111	Erträge aus eigenen Abgaben			
2112	Erträge aus Ertragsanteilen			
2113	Erträge aus Gebühren			
2114	Erträge aus Leistungen	4.101,00		4.101,00
2115	Erträge aus Besitz und wirtschaftlicher Tätigkeit	5.277,64	5.300,00	-22,36
2116	Erträge aus Veräußerung und sonstige Erträge			
2117	Nicht finanzierungswirksame operative Erträge			
212	Erträge aus Transfers	15.854,17	6.000,00	9.854,17
2121	Transferertrag von Trägern des öffentlichen Rechts	10.350,00	1.800,00	8.550,00
2122	Transferertrag von Beteiligungen			
2123	Transferertrag von Unternehmen (mit Finanzunternehmen)			
2124	Transferertrag von Haushalten und Organisationen ohne Erwerbscharakter			
2125	Transferertrag vom Ausland			
2126	Investitions- und Tilgungszuschüsse zwischen Unternehmungen und Betrieben der Gebietskörperschaft und der Gebietskörperschaft			
2127	Nicht finanzierungswirksamer Transferertrag	5.504,17	4.200,00	1.304,17
213	Finanzerträge	0,00	0,00	0,00
2131	Erträge aus Zinsen			
2132	Erträge aus Zinsen aus derivativen Finanzinstrumenten mit und ohne Grundgeschäft			
2133	Erträge aus Gewinnentnahmen von marktbestimmten Betrieben			
2134	Sonstige Finanzerträge			
2135	Erträge aus Dividenden/Gewinnausschüttungen			
2136	Sonstige nicht finanzierungswirksame Finanzerträge			
21	Summe Erträge	25.232,81	11.300,00	13.932,81
221	Personalaufwand	12.490,70	12.800,00	-309,30
2211	Personalaufwand (Bezüge, Nebengebühren, Mehrleistungen)	9.783,93	9.900,00	-116,07
2212	Gesetzlicher und freiwilliger Sozialaufwand	2.671,33	2.800,00	-128,67
2213	Sonstiger Personalaufwand			
2214	Nicht finanzierungswirksamer Personalaufwand	35,44	100,00	-64,56
222	Sachaufwand	75.311,70	76.800,00	-1.488,30
2221	Gebrauchs- und Verbrauchsgüter, Handelswaren		300,00	-300,00
2222	Verwaltungs- und Betriebsaufwand	21.648,40	21.700,00	-51,60
2223	Leasing- und Mietaufwand			
2224	Instandhaltung		3.300,00	-3.300,00
2225	Sonstiger Sachaufwand	18.876,29	16.500,00	2.376,29
2226	Nicht finanzierungswirksamer Sachaufwand	34.787,01	35.000,00	-212,99

Wirtschaftsförderung (Gruppe 7)

MVAG	Mittelverwendungs- und aufbringungsgruppen (1. und 2. Ebene)	RA 2025	VA 2025	RA - VA
223	Transferaufwand	0,00	600,00	-600,00
2231	Transferaufwand an Träger des öffentlichen Rechts			
2232	Transferaufwand an Beteiligungen			
2233	Transferaufwand an Unternehmen (mit Finanzunternehmen)		600,00	-600,00
2234	Transferaufwand an Haushalte und Organisationen ohne Erwerbscharakter			
2235	Transferaufwand an das Ausland			
2236	Investitions- und Tilgungszuschüsse zwischen Unternehmungen und Betrieben der Gebietskörperschaft und der Gebietskörperschaft			
2237	Nicht finanzierungswirksamer Transferaufwand			
224	Finanzaufwand	0,00	0,00	0,00
2241	Aufwendungen für Zinsen			
2242	Zinsen und sonstige Aufwendungen aus derivativen Finanzinstrumenten mit und ohne Grundgeschäft			
2243	Gewinnentnahmen von Unternehmungen und marktbestimmten Betrieben der Gebietskörperschaft (innerhalb der Gebietskörperschaft)			
2244	Sonstiger Finanzaufwand			
2245	Nicht finanzierungswirksamer Finanzaufwand			
22	Summe Aufwendungen	87.802,40	90.200,00	-2.397,60
SA0	Saldo (0) Nettoergebnis (21 - 22)	-62.569,59	-78.900,00	16.330,41
230	Entnahmen von Haushaltsrücklagen	0,00	0,00	0,00
2301	Entnahmen von Haushaltsrücklagen			
240	Zuweisungen an Haushaltsrücklagen	0,00	0,00	0,00
2401	Zuweisungen an Haushaltsrücklagen			
SA01	Saldo (01) Haushaltsrücklagen (230 - 240)	0,00	0,00	0,00
SA00	Saldo (00) Nettoergebnis nach Haushaltsrücklagen (Saldo 0 + Saldo 01)	-62.569,59	-78.900,00	16.330,41

Dienstleistungen (Gruppe 8)

MVAG	Mittelverwendungs- und aufbringungsgruppen (1. und 2. Ebene)	RA 2025	VA 2025	RA - VA
211	Erträge aus der operativen Verwaltungstätigkeit	3.832.423,20	4.214.000,00	-381.576,80
2111	Erträge aus eigenen Abgaben			
2112	Erträge aus Ertragsanteilen			
2113	Erträge aus Gebühren	1.851.515,97	1.946.000,00	-94.484,03
2114	Erträge aus Leistungen	72.557,07	75.200,00	-2.642,93
2115	Erträge aus Besitz und wirtschaftlicher Tätigkeit	1.346.500,03	1.351.800,00	-5.299,97
2116	Erträge aus Veräußerung und sonstige Erträge	524.793,04	841.000,00	-316.206,96
2117	Nicht finanzierungswirksame operative Erträge	37.057,09		37.057,09
212	Erträge aus Transfers	136.575,95	132.600,00	3.975,95
2121	Transferertrag von Trägern des öffentlichen Rechts	3.337,62	6.300,00	-2.962,38
2122	Transferertrag von Beteiligungen			
2123	Transferertrag von Unternehmen (mit Finanzunternehmen)	4.101,13		4.101,13
2124	Transferertrag von Haushalten und Organisationen ohne Erwerbscharakter	100,00		100,00
2125	Transferertrag vom Ausland			
2126	Investitions- und Tilgungszuschüsse zwischen Unternehmungen und Betrieben der Gebietskörperschaft und der Gebietskörperschaft			
2127	Nicht finanzierungswirksamer Transferertrag	129.037,20	126.300,00	2.737,20
213	Finanzerträge	0,00	200,00	-200,00
2131	Erträge aus Zinsen		200,00	-200,00
2132	Erträge aus Zinsen aus derivativen Finanzinstrumenten mit und ohne Grundgeschäft			
2133	Erträge aus Gewinnentnahmen von marktbestimmten Betrieben			
2134	Sonstige Finanzerträge			
2135	Erträge aus Dividenden/Gewinnausschüttungen			
2136	Sonstige nicht finanzierungswirksame Finanzerträge			
21	Summe Erträge	3.968.999,15	4.346.800,00	-377.800,85
221	Personalaufwand	1.095.804,20	1.097.100,00	-1.295,80
2211	Personalaufwand (Bezüge, Nebengebühren, Mehrleistungen)	864.388,51	859.100,00	5.288,51
2212	Gesetzlicher und freiwilliger Sozialaufwand	227.499,31	224.500,00	2.999,31
2213	Sonstiger Personalaufwand	2.313,43	3.500,00	-1.186,57
2214	Nicht finanzierungswirksamer Personalaufwand	1.602,95	10.000,00	-8.397,05
222	Sachaufwand	2.377.233,27	3.020.500,00	-643.266,73
2221	Gebrauchs- und Verbrauchsgüter, Handelswaren	59.821,57	71.900,00	-12.078,43
2222	Verwaltungs- und Betriebsaufwand	307.237,32	258.100,00	49.137,32
2223	Leasing- und Mietaufwand	87.812,08	85.400,00	2.412,08
2224	Instandhaltung	329.484,35	312.400,00	17.084,35
2225	Sonstiger Sachaufwand	1.084.853,37	1.793.100,00	-708.246,63
2226	Nicht finanzierungswirksamer Sachaufwand	508.024,58	499.600,00	8.424,58

Dienstleistungen (Gruppe 8)

MVAG	Mittelverwendungs- und aufbringungsgruppen (1. und 2. Ebene)	RA 2025	VA 2025	RA - VA
223	Transferaufwand	0,00	0,00	0,00
2231	Transferaufwand an Träger des öffentlichen Rechts			
2232	Transferaufwand an Beteiligungen			
2233	Transferaufwand an Unternehmen (mit Finanzunternehmen)			
2234	Transferaufwand an Haushalte und Organisationen ohne Erwerbscharakter			
2235	Transferaufwand an das Ausland			
2236	Investitions- und Tilgungszuschüsse zwischen Unternehmungen und Betrieben der Gebietskörperschaft und der Gebietskörperschaft			
2237	Nicht finanzierungswirksamer Transferaufwand			
224	Finanzaufwand	271.304,50	269.100,00	2.204,50
2241	Aufwendungen für Zinsen	271.205,18	269.000,00	2.205,18
2242	Zinsen und sonstige Aufwendungen aus derivativen Finanzinstrumenten mit und ohne Grundgeschäft			
2243	Gewinnentnahmen von Unternehmungen und marktbestimmten Betrieben der Gebietskörperschaft (innerhalb der Gebietskörperschaft)			
2244	Sonstiger Finanzaufwand	99,32	100,00	-0,68
2245	Nicht finanzierungswirksamer Finanzaufwand			
22	Summe Aufwendungen	3.744.341,97	4.386.700,00	-642.358,03
SA0	Saldo (0) Nettoergebnis (21 - 22)	224.657,18	-39.900,00	264.557,18
230	Entnahmen von Haushaltsrücklagen	249.800,00	249.800,00	0,00
2301	Entnahmen von Haushaltsrücklagen	249.800,00	249.800,00	
240	Zuweisungen an Haushaltsrücklagen	2.616,66	2.700,00	-83,34
2401	Zuweisungen an Haushaltsrücklagen	2.616,66	2.700,00	-83,34
SA01	Saldo (01) Haushaltsrücklagen (230 - 240)	247.183,34	247.100,00	83,34
SA00	Saldo (00) Nettoergebnis nach Haushaltsrücklagen (Saldo 0 + Saldo 01)	471.840,52	207.200,00	264.640,52

Finanzwirtschaft (Gruppe 9)

MVAG	Mittelverwendungs- und aufbringungsgruppen (1. und 2. Ebene)	RA 2025	VA 2025	RA - VA
211	Erträge aus der operativen Verwaltungstätigkeit	5.803.051,36	5.997.600,00	-194.548,64
2111	Erträge aus eigenen Abgaben	1.467.579,01	1.658.600,00	-191.020,99
2112	Erträge aus Ertragsanteilen	4.291.391,63	4.299.000,00	-7.608,37
2113	Erträge aus Gebühren			
2114	Erträge aus Leistungen			
2115	Erträge aus Besitz und wirtschaftlicher Tätigkeit			
2116	Erträge aus Veräußerung und sonstige Erträge	44.080,72	40.000,00	4.080,72
2117	Nicht finanzierungswirksame operative Erträge			
212	Erträge aus Transfers	781.755,13	1.025.600,00	-243.844,87
2121	Transferertrag von Trägern des öffentlichen Rechts	781.755,13	1.025.600,00	-243.844,87
2122	Transferertrag von Beteiligungen			
2123	Transferertrag von Unternehmen (mit Finanzunternehmen)			
2124	Transferertrag von Haushalten und Organisationen ohne Erwerbscharakter			
2125	Transferertrag vom Ausland			
2126	Investitions- und Tilgungszuschüsse zwischen Unternehmungen und Betrieben der Gebietskörperschaft und der Gebietskörperschaft			
2127	Nicht finanzierungswirksamer Transferertrag			
213	Finanzerträge	9.372,74	8.600,00	772,74
2131	Erträge aus Zinsen	9.372,74	8.600,00	772,74
2132	Erträge aus Zinsen aus derivativen Finanzinstrumenten mit und ohne Grundgeschäft			
2133	Erträge aus Gewinnentnahmen von marktbestimmten Betrieben			
2134	Sonstige Finanzerträge			
2135	Erträge aus Dividenden/Gewinnausschüttungen			
2136	Sonstige nicht finanzierungswirksame Finanzerträge			
21	Summe Erträge	6.594.179,23	7.031.800,00	-437.620,77
221	Personalaufwand	0,00	0,00	0,00
2211	Personalaufwand (Bezüge, Nebengebühren, Mehrleistungen)			
2212	Gesetzlicher und freiwilliger Sozialaufwand			
2213	Sonstiger Personalaufwand			
2214	Nicht finanzierungswirksamer Personalaufwand			
222	Sachaufwand	2.167,34	85.000,00	-82.832,66
2221	Gebrauchs- und Verbrauchsgüter, Handelswaren			
2222	Verwaltungs- und Betriebsaufwand			
2223	Leasing- und Mietaufwand			
2224	Instandhaltung			
2225	Sonstiger Sachaufwand	2.167,34	85.000,00	-82.832,66
2226	Nicht finanzierungswirksamer Sachaufwand			

Finanzwirtschaft (Gruppe 9)

MVAG	Mittelverwendungs- und aufbringungsgruppen (1. und 2. Ebene)	RA 2025	VA 2025	RA - VA
223	Transferaufwand	0,00	0,00	0,00
2231	Transferaufwand an Träger des öffentlichen Rechts			
2232	Transferaufwand an Beteiligungen			
2233	Transferaufwand an Unternehmen (mit Finanzunternehmen)			
2234	Transferaufwand an Haushalte und Organisationen ohne Erwerbscharakter			
2235	Transferaufwand an das Ausland			
2236	Investitions- und Tilgungszuschüsse zwischen Unternehmungen und Betrieben der Gebietskörperschaft und der Gebietskörperschaft			
2237	Nicht finanzierungswirksamer Transferaufwand			
224	Finanzaufwand	69.075,71	50.100,00	18.975,71
2241	Aufwendungen für Zinsen	52.643,18	40.000,00	12.643,18
2242	Zinsen und sonstige Aufwendungen aus derivativen Finanzinstrumenten mit und ohne Grundgeschäft			
2243	Gewinnentnahmen von Unternehmungen und marktbestimmten Betrieben der Gebietskörperschaft (innerhalb der Gebietskörperschaft)			
2244	Sonstiger Finanzaufwand	16.432,53	10.100,00	6.332,53
2245	Nicht finanzierungswirksamer Finanzaufwand			
22	Summe Aufwendungen	71.243,05	135.100,00	-63.856,95
SA0	Saldo (0) Nettoergebnis (21 - 22)	6.522.936,18	6.896.700,00	-373.763,82
230	Entnahmen von Haushaltsrücklagen	47.957,94	1.376.400,00	-1.328.442,06
2301	Entnahmen von Haushaltsrücklagen	47.957,94	1.376.400,00	-1.328.442,06
240	Zuweisungen an Haushaltsrücklagen	334.156,99	1.776.800,00	-1.442.643,01
2401	Zuweisungen an Haushaltsrücklagen	334.156,99	1.776.800,00	-1.442.643,01
SA01	Saldo (01) Haushaltsrücklagen (230 - 240)	-286.199,05	-400.400,00	114.200,95
SA00	Saldo (00) Nettoergebnis nach Haushaltsrücklagen (Saldo 0 + Saldo 01)	6.236.737,13	6.496.300,00	-259.562,87

Finanzierungshaushalt Bereichsbudget 1. und 2. Ebene
(Anlage 1b)

Vertretungskörper und allgemeine Verwaltung (Gruppe 0)

MVAG	Mittelverwendungs- und aufbringungsgruppen (1. und 2. Ebene)	RA 2025	VA 2025	RA - VA
311	Einzahlungen aus operativer Verwaltungstätigkeit	466.615,06	416.100,00	50.515,06
3111	Einzahlungen aus eigenen Abgaben			
3112	Einzahlungen aus Ertragsanteilen			
3113	Einzahlungen aus Gebühren			
3114	Einzahlungen aus Leistungen	462.675,63	409.100,00	53.575,63
3115	Einzahlungen aus Besitz und wirtschaftlicher Tätigkeit	3.939,43	5.000,00	-1.060,57
3116	Einzahlungen aus Veräußerung von geringwertigen Wirtschaftsgütern (GWG) und sonstige Einzahlungen		2.000,00	-2.000,00
312	Einzahlungen aus Transfers	0,00	0,00	0,00
3121	Transferzahlungen von Trägern des öffentlichen Rechts			
3122	Transferzahlungen von Beteiligten			
3123	Transferzahlungen von Unternehmen (inkl. Finanzunternehmen)			
3124	Transferzahlungen von Haushalten und Organisationen ohne Erwerbscharakter			
3125	Transferzahlungen vom Ausland			
3126	Investitions- und Tilgungszuschüsse zwischen Unternehmungen und Betrieben der Gebietskörperschaft und der Gebietskörperschaft			
313	Einzahlungen aus Finanzerträgen	0,00	0,00	0,00
3131	Einzahlungen aus Zinserträgen			
3132	Einzahlungen aus Zinsen aus derivativen Finanzinstrumenten mit und ohne Grundgeschäft			
3133	Einzahlungen aus Gewinnentnahmen von marktbestimmten Betrieben			
3134	Sonstige Einzahlungen aus Finanzerträgen			
3135	Einzahlungen aus Dividenden/Gewinnausschüttungen			
31	Summe Einzahlungen operative Gebarung	466.615,06	416.100,00	50.515,06
321	Auszahlungen aus Personalaufwand	862.045,38	877.300,00	-15.254,62
3211	Auszahlungen für Personalaufwand (Bezüge, Nebengebühren, und Mehrleistungsvergütungen)	696.752,94	706.800,00	-10.047,06
3212	Auszahlungen für gesetzliche und freiwillige Sozialaufwendungen	164.741,72	170.100,00	-5.358,28
3213	Auszahlungen aus sonstigem Personalaufwand	550,72	400,00	150,72
322	Auszahlungen aus Sachaufwand	629.651,60	634.200,00	-4.548,40
3221	Auszahlungen für Gebrauchs- und Verbrauchsgüter, Handelswaren	35.872,55	41.200,00	-5.327,45
3222	Auszahlungen für Verwaltungs- und Betriebsaufwand	106.628,98	93.000,00	13.628,98
3223	Auszahlungen für Leasing- und Mietaufwand	53.076,66	53.500,00	-423,34
3224	Auszahlungen für Instandhaltung	87.676,34	97.100,00	-9.423,66
3225	Sonstige Auszahlungen aus Sachaufwand	346.397,07	349.400,00	-3.002,93
3226	Auszahlungen aus der Inanspruchnahme von Haftungen			
323	Auszahlungen aus Transfers	481.406,50	465.700,00	15.706,50
3231	Transferzahlungen an Träger des öffentlichen Rechts	462.765,00	465.700,00	-2.935,00

Vertretungskörper und allgemeine Verwaltung (Gruppe 0)

MVAG	Mittelverwendungs- und aufbringungsgruppen (1. und 2. Ebene)	RA 2025	VA 2025	RA - VA
3232	Transferzahlungen an Beteiligungen			
3233	Transferzahlungen an Unternehmen (inkl. Finanzunternehmen)			
3234	Transferzahlungen an Haushalte und Organisationen ohne Erwerbscharakter	18.641,50		18.641,50
3235	Transferzahlungen an das Ausland			
3236	Investitions- und Tilgungszuschüsse zwischen Unternehmungen und Betrieben der Gebietskörperschaft und der Gebietskörperschaft			
324	Auszahlungen aus Finanzaufwand	0,00	0,00	0,00
3241	Auszahlungen für Zinsen			
3242	Auszahlungen für Zinsen aus derivativen Finanzinstrumenten mit und ohne Grundgeschäft			
3243	Auszahlungen aus Gewinnentnahmen von marktbestimmten Betrieben			
3244	Sonstige Auszahlungen aus Finanzaufwendungen			
32	Summe Auszahlungen operative Gebarung	1.973.103,48	1.977.200,00	-4.096,52
SA1	Saldo (1) Geldfluss aus der operativen Gebarung (31 – 32)	-1.506.488,42	-1.561.100,00	54.611,58
331	Einzahlungen aus der Investitionstätigkeit	0,00	0,00	0,00
3311	Einzahlungen aus der Veräußerung von immateriellem Vermögen			
3312	Einzahlungen aus der Veräußerung von Grundstücken und Grundstückeinrichtungen			
3313	Einzahlungen aus der Veräußerung von Gebäuden und Bauten			
3314	Einzahlungen aus der Veräußerung von technischen Anlagen, Fahrzeugen und Maschinen			
3315	Einzahlungen aus der Veräußerung von Amts-, Betriebs- und Geschäftsausstattung			
3316	Einzahlungen aus der Veräußerung von Kulturgütern			
3317	Einzahlungen aus der Veräußerung von Beteiligungen			
3318	Einzahlungen aus der Veräußerung von kofinanzierten Schutzbauten			
332	Einzahlungen aus der Rückzahlung von Darlehen sowie gewährten Vorschüssen	5.485,00	3.100,00	2.385,00
3321	Einzahlungen aus Darlehen an Träger des öffentlichen Rechts			
3322	Einzahlungen aus Darlehen an Beteiligungen			
3323	Einzahlungen aus Darlehen an Unternehmen und Haushalte			
3325	Einzahlungen aus Vorschüssen und Anzahlungen	5.485,00	3.100,00	2.385,00
333	Einzahlungen aus Kapitaltransfers	0,00	0,00	0,00
3331	Kapitaltransferzahlungen von Trägern des öffentlichen Rechts			
3332	Kapitaltransferzahlungen von Beteiligungen			
3333	Kapitaltransferzahlungen von Unternehmen			
3334	Kapitaltransferzahlungen von Haushalten und Organisationen ohne Erwerbscharakter			
3335	Kapitaltransferzahlungen vom Ausland			

Vertretungskörper und allgemeine Verwaltung (Gruppe 0)

MVAG	Mittelverwendungs- und aufbringungsgruppen (1. und 2. Ebene)	RA 2025	VA 2025	RA - VA
33	Summe Einzahlungen investive Gebarung	5.485,00	3.100,00	2.385,00
341	Auszahlungen aus der Investitionstätigkeit	0,00	6.100,00	-6.100,00
3411	Auszahlungen für den Erwerb von immateriellem Vermögen			
3412	Auszahlungen für den Erwerb von Grundstücken und Grundstückseinrichtungen			
3413	Auszahlungen für den Erwerb von Gebäuden und Bauten			
3414	Auszahlungen für den Erwerb von technischen Anlagen, Fahrzeugen und Maschinen		4.100,00	-4.100,00
3415	Auszahlungen für den Erwerb von Amts-, Betriebs- und Geschäftsausstattung		2.000,00	-2.000,00
3416	Auszahlungen für den Erwerb von Kulturgütern			
3417	Auszahlungen für den Erwerb von Beteiligungen			
3418	Auszahlungen für den Erwerb von kofinanzierten Schutzbauten			
342	Auszahlungen aus der Gewährung von Darlehen sowie gewährten Vorschüssen	5.850,00	2.800,00	3.050,00
3421	Auszahlungen von Darlehen an Träger des öffentlichen Rechts			
3422	Auszahlungen von Darlehen an Beteiligungen			
3423	Auszahlungen von Darlehen an Unternehmen und Haushalte			
3425	Auszahlungen von Vorschüssen und Anzahlungen	5.850,00	2.800,00	3.050,00
343	Auszahlungen aus Kapitaltransfers	0,00	0,00	0,00
3431	Kapitaltransferzahlungen an Träger des öffentlichen Rechts			
3432	Kapitaltransferzahlungen an Beteiligungen			
3433	Kapitaltransferzahlungen an Unternehmen (Finanzunternehmen)			
3434	Kapitaltransferzahlungen an Haushalte und Organisationen ohne Erwerbscharakter			
3435	Kapitaltransferzahlungen an das Ausland			
34	Summe Auszahlungen investive Gebarung	5.850,00	8.900,00	-3.050,00
SA2	Saldo (2) Geldfluss aus der investiven Gebarung (33 – 34)	-365,00	-5.800,00	5.435,00
SA3	Saldo (3) Nettofinanzierungssaldo (Saldo 1 + Saldo 2)	-1.506.853,42	-1.566.900,00	60.046,58
351	Einzahlungen aus der Aufnahme von Finanzschulden	0,00	0,00	0,00
3511	Einzahlungen aus empfangenen Darlehen von öffentlichen Körperschaften und Rechtsträgern			
3512	Einzahlungen aus empfangenen Darlehen von Beteiligungen			
3513	Einzahlungen aus empfangenen Darlehen von Unternehmen und privaten Haushalten			
3514	Einzahlungen aus Finanzschulden (Finanzunternehmen)			
3515	Einzahlungen aus Aufnahmen von Leasingverbindlichkeiten			
353	Einzahlungen infolge eines Kapitaltausches bei derivativen Finanzinstrumenten mit Grundgeschäft	0,00	0,00	0,00
3530	Einzahlungen infolge eines Kapitaltausches bei derivativen Finanzinstrumenten mit Grundgeschäft			

Vertretungskörper und allgemeine Verwaltung (Gruppe 0)

MVAG	Mittelverwendungs- und aufbringungsgruppen (1. und 2. Ebene)	RA 2025	VA 2025	RA - VA
355	Einzahlungen aus dem Abgang von Finanzinstrumenten	0,00	0,00	0,00
3550	Einzahlungen aus dem Abgang von Finanzinstrumenten			
35	Summe Einzahlungen aus der Finanzierungstätigkeit	0,00	0,00	0,00
361	Auszahlungen aus der Tilgung von Finanzschulden	0,00	0,00	0,00
3611	Auszahlungen aus empfangenen Darlehen von öffentlichen Körperschaften und Rechtsträgern			
3612	Auszahlungen aus empfangenen Darlehen von Beteiligungen			
3613	Auszahlungen aus empfangenen Darlehen von Unternehmen und privaten Haushalten			
3614	Auszahlungen aus Finanzschulden			
3615	Auszahlungen aus Rückzahlungen von Leasingverbindlichkeiten			
363	Auszahlungen infolge eines Kapitaltausches bei derivativen Finanzinstrumenten mit Grundgeschäft	0,00	0,00	0,00
3630	Auszahlungen infolge eines Kapitaltausches bei derivativen Finanzinstrumenten mit Grundgeschäft			
365	Auszahlungen für den Erwerb von Finanzinstrumenten	0,00	0,00	0,00
3650	Auszahlungen für den Erwerb von Finanzinstrumenten			
36	Summe Auszahlungen aus der Finanzierungstätigkeit	0,00	0,00	0,00
SA4	Saldo (4) Geldfluss aus der Finanzierungstätigkeit (35 – 36)	0,00	0,00	0,00
SA5	Saldo (5) Geldfluss aus der voranschlagswirksamen Gebarung (Saldo 3 + Saldo 4)	-1.506.853,42	-1.566.900,00	60.046,58

Öffentliche Ordnung und Sicherheit (Gruppe 1)

MVAG	Mittelverwendungs- und aufbringungsgruppen (1. und 2. Ebene)	RA 2025	VA 2025	RA - VA
311	Einzahlungen aus operativer Verwaltungstätigkeit	23.517,20	22.100,00	1.417,20
3111	Einzahlungen aus eigenen Abgaben			
3112	Einzahlungen aus Ertragsanteilen			
3113	Einzahlungen aus Gebühren			
3114	Einzahlungen aus Leistungen	11.520,00	10.000,00	1.520,00
3115	Einzahlungen aus Besitz und wirtschaftlicher Tätigkeit	11.867,20	12.000,00	-132,80
3116	Einzahlungen aus Veräußerung von geringwertigen Wirtschaftsgütern (GWG) und sonstige Einzahlungen	130,00	100,00	30,00
312	Einzahlungen aus Transfers	1.557,60	0,00	1.557,60
3121	Transferzahlungen von Trägern des öffentlichen Rechts	1.557,60		1.557,60
3122	Transferzahlungen von Beteiligten			
3123	Transferzahlungen von Unternehmen (inkl. Finanzunternehmen)			
3124	Transferzahlungen von Haushalten und Organisationen ohne Erwerbscharakter			
3125	Transferzahlungen vom Ausland			
3126	Investitions- und Tilgungszuschüsse zwischen Unternehmungen und Betrieben der Gebietskörperschaft und der Gebietskörperschaft			
313	Einzahlungen aus Finanzerträgen	0,00	0,00	0,00
3131	Einzahlungen aus Zinserträgen			
3132	Einzahlungen aus Zinsen aus derivativen Finanzinstrumenten mit und ohne Grundgeschäft			
3133	Einzahlungen aus Gewinnentnahmen von marktbestimmten Betrieben			
3134	Sonstige Einzahlungen aus Finanzerträgen			
3135	Einzahlungen aus Dividenden/Gewinnausschüttungen			
31	Summe Einzahlungen operative Gebarung	25.074,80	22.100,00	2.974,80
321	Auszahlungen aus Personalaufwand	0,00	0,00	0,00
3211	Auszahlungen für Personalaufwand (Bezüge, Nebengebühren, und Mehrleistungsvergütungen)			
3212	Auszahlungen für gesetzliche und freiwillige Sozialaufwendungen			
3213	Auszahlungen aus sonstigem Personalaufwand			
322	Auszahlungen aus Sachaufwand	126.520,12	132.600,00	-6.079,88
3221	Auszahlungen für Verbrauchs- und Verbrauchsgüter, Handelswaren	5.443,08	8.700,00	-3.256,92
3222	Auszahlungen für Verwaltungs- und Betriebsaufwand	22.182,95	21.600,00	582,95
3223	Auszahlungen für Leasing- und Mietaufwand			
3224	Auszahlungen für Instandhaltung			
3225	Sonstige Auszahlungen aus Sachaufwand	98.894,09	102.300,00	-3.405,91
3226	Auszahlungen aus der Inanspruchnahme von Haftungen			
323	Auszahlungen aus Transfers	62.404,62	61.000,00	1.404,62
3231	Transferzahlungen an Träger des öffentlichen Rechts	62.404,62	61.000,00	1.404,62

Öffentliche Ordnung und Sicherheit (Gruppe 1)

MVAG	Mittelverwendungs- und aufbringungsgruppen (1. und 2. Ebene)	RA 2025	VA 2025	RA - VA
3232	Transferzahlungen an Beteiligungen			
3233	Transferzahlungen an Unternehmen (inkl. Finanzunternehmen)			
3234	Transferzahlungen an Haushalte und Organisationen ohne Erwerbscharakter			
3235	Transferzahlungen an das Ausland			
3236	Investitions- und Tilgungszuschüsse zwischen Unternehmungen und Betrieben der Gebietskörperschaft und der Gebietskörperschaft			
324	Auszahlungen aus Finanzaufwand	0,00	0,00	0,00
3241	Auszahlungen für Zinsen			
3242	Auszahlungen für Zinsen aus derivativen Finanzinstrumenten mit und ohne Grundgeschäft			
3243	Auszahlungen aus Gewinnentnahmen von marktbestimmten Betrieben			
3244	Sonstige Auszahlungen aus Finanzaufwendungen			
32	Summe Auszahlungen operative Gebarung	188.924,74	193.600,00	-4.675,26
SA1	Saldo (1) Geldfluss aus der operativen Gebarung (31 – 32)	-163.849,94	-171.500,00	7.650,06
331	Einzahlungen aus der Investitionstätigkeit	0,00	0,00	0,00
3311	Einzahlungen aus der Veräußerung von immateriellem Vermögen			
3312	Einzahlungen aus der Veräußerung von Grundstücken und Grundstückeinrichtungen			
3313	Einzahlungen aus der Veräußerung von Gebäuden und Bauten			
3314	Einzahlungen aus der Veräußerung von technischen Anlagen, Fahrzeugen und Maschinen			
3315	Einzahlungen aus der Veräußerung von Amts-, Betriebs- und Geschäftsausstattung			
3316	Einzahlungen aus der Veräußerung von Kulturgütern			
3317	Einzahlungen aus der Veräußerung von Beteiligungen			
3318	Einzahlungen aus der Veräußerung von kofinanzierten Schutzbauten			
332	Einzahlungen aus der Rückzahlung von Darlehen sowie gewährten Vorschüssen	0,00	0,00	0,00
3321	Einzahlungen aus Darlehen an Träger des öffentlichen Rechts			
3322	Einzahlungen aus Darlehen an Beteiligungen			
3323	Einzahlungen aus Darlehen an Unternehmen und Haushalte			
3325	Einzahlungen aus Vorschüssen und Anzahlungen			
333	Einzahlungen aus Kapitaltransfers	0,00	0,00	0,00
3331	Kapitaltransferzahlungen von Trägern des öffentlichen Rechts			
3332	Kapitaltransferzahlungen von Beteiligungen			
3333	Kapitaltransferzahlungen von Unternehmen			
3334	Kapitaltransferzahlungen von Haushalten und Organisationen ohne Erwerbscharakter			
3335	Kapitaltransferzahlungen vom Ausland			

Öffentliche Ordnung und Sicherheit (Gruppe 1)

MVAG	Mittelverwendungs- und aufbringungsgruppen (1. und 2. Ebene)	RA 2025	VA 2025	RA - VA
33	Summe Einzahlungen investive Gebarung	0,00	0,00	0,00
341	Auszahlungen aus der Investitionstätigkeit	0,00	0,00	0,00
3411	Auszahlungen für den Erwerb von immateriellem Vermögen			
3412	Auszahlungen für den Erwerb von Grundstücken und Grundstückseinrichtungen			
3413	Auszahlungen für den Erwerb von Gebäuden und Bauten			
3414	Auszahlungen für den Erwerb von technischen Anlagen, Fahrzeugen und Maschinen			
3415	Auszahlungen für den Erwerb von Amts-, Betriebs- und Geschäftsausstattung			
3416	Auszahlungen für den Erwerb von Kulturgütern			
3417	Auszahlungen für den Erwerb von Beteiligungen			
3418	Auszahlungen für den Erwerb von kofinanzierten Schutzbauten			
342	Auszahlungen aus der Gewährung von Darlehen sowie gewährten Vorschüssen	0,00	0,00	0,00
3421	Auszahlungen von Darlehen an Träger des öffentlichen Rechts			
3422	Auszahlungen von Darlehen an Beteiligungen			
3423	Auszahlungen von Darlehen an Unternehmen und Haushalte			
3425	Auszahlungen von Vorschüssen und Anzahlungen			
343	Auszahlungen aus Kapitaltransfers	0,00	0,00	0,00
3431	Kapitaltransferzahlungen an Träger des öffentlichen Rechts			
3432	Kapitaltransferzahlungen an Beteiligungen			
3433	Kapitaltransferzahlungen an Unternehmen (Finanzunternehmen)			
3434	Kapitaltransferzahlungen an Haushalte und Organisationen ohne Erwerbscharakter			
3435	Kapitaltransferzahlungen an das Ausland			
34	Summe Auszahlungen investive Gebarung	0,00	0,00	0,00
SA2	Saldo (2) Geldfluss aus der investiven Gebarung (33 – 34)	0,00	0,00	0,00
SA3	Saldo (3) Nettofinanzierungssaldo (Saldo 1 + Saldo 2)	-163.849,94	-171.500,00	7.650,06
351	Einzahlungen aus der Aufnahme von Finanzschulden	0,00	0,00	0,00
3511	Einzahlungen aus empfangenen Darlehen von öffentlichen Körperschaften und Rechtsträgern			
3512	Einzahlungen aus empfangenen Darlehen von Beteiligungen			
3513	Einzahlungen aus empfangenen Darlehen von Unternehmen und privaten Haushalten			
3514	Einzahlungen aus Finanzschulden (Finanzunternehmen)			
3515	Einzahlungen aus Aufnahmen von Leasingverbindlichkeiten			
353	Einzahlungen infolge eines Kapitaltausches bei derivativen Finanzinstrumenten mit Grundgeschäft	0,00	0,00	0,00
3530	Einzahlungen infolge eines Kapitaltausches bei derivativen Finanzinstrumenten mit Grundgeschäft			

Öffentliche Ordnung und Sicherheit (Gruppe 1)

MVAG	Mittelverwendungs- und aufbringungsgruppen (1. und 2. Ebene)	RA 2025	VA 2025	RA - VA
355	Einzahlungen aus dem Abgang von Finanzinstrumenten	0,00	0,00	0,00
3550	Einzahlungen aus dem Abgang von Finanzinstrumenten			
35	Summe Einzahlungen aus der Finanzierungstätigkeit	0,00	0,00	0,00
361	Auszahlungen aus der Tilgung von Finanzschulden	0,00	0,00	0,00
3611	Auszahlungen aus empfangenen Darlehen von öffentlichen Körperschaften und Rechtsträgern			
3612	Auszahlungen aus empfangenen Darlehen von Beteiligungen			
3613	Auszahlungen aus empfangenen Darlehen von Unternehmen und privaten Haushalten			
3614	Auszahlungen aus Finanzschulden			
3615	Auszahlungen aus Rückzahlungen von Leasingverbindlichkeiten			
363	Auszahlungen infolge eines Kapitaltausches bei derivativen Finanzinstrumenten mit Grundgeschäft	0,00	0,00	0,00
3630	Auszahlungen infolge eines Kapitaltausches bei derivativen Finanzinstrumenten mit Grundgeschäft			
365	Auszahlungen für den Erwerb von Finanzinstrumenten	0,00	0,00	0,00
3650	Auszahlungen für den Erwerb von Finanzinstrumenten			
36	Summe Auszahlungen aus der Finanzierungstätigkeit	0,00	0,00	0,00
SA4	Saldo (4) Geldfluss aus der Finanzierungstätigkeit (35 – 36)	0,00	0,00	0,00
SA5	Saldo (5) Geldfluss aus der voranschlagswirksamen Gebarung (Saldo 3 + Saldo 4)	-163.849,94	-171.500,00	7.650,06

Unterricht, Erziehung, Sport und Wissenschaft (Gruppe 2)

MVAG	Mittelverwendungs- und aufbringungsgruppen (1. und 2. Ebene)	RA 2025	VA 2025	RA - VA
311	Einzahlungen aus operativer Verwaltungstätigkeit	191.513,56	204.200,00	-12.686,44
3111	Einzahlungen aus eigenen Abgaben			
3112	Einzahlungen aus Ertragsanteilen			
3113	Einzahlungen aus Gebühren	5.154,43		5.154,43
3114	Einzahlungen aus Leistungen	124.495,61	107.300,00	17.195,61
3115	Einzahlungen aus Besitz und wirtschaftlicher Tätigkeit		2.200,00	-2.200,00
3116	Einzahlungen aus Veräußerung von geringwertigen Wirtschaftsgütern (GWG) und sonstige Einzahlungen	61.863,52	94.700,00	-32.836,48
312	Einzahlungen aus Transfers	201.018,53	198.900,00	2.118,53
3121	Transferzahlungen von Trägern des öffentlichen Rechts	201.018,53	198.900,00	2.118,53
3122	Transferzahlungen von Beteiligten			
3123	Transferzahlungen von Unternehmen (inkl. Finanzunternehmen)			
3124	Transferzahlungen von Haushalten und Organisationen ohne Erwerbscharakter			
3125	Transferzahlungen vom Ausland			
3126	Investitions- und Tilgungszuschüsse zwischen Unternehmungen und Betrieben der Gebietskörperschaft und der Gebietskörperschaft			
313	Einzahlungen aus Finanzerträgen	0,00	0,00	0,00
3131	Einzahlungen aus Zinserträgen			
3132	Einzahlungen aus Zinsen aus derivativen Finanzinstrumenten mit und ohne Grundgeschäft			
3133	Einzahlungen aus Gewinnentnahmen von marktbestimmten Betrieben			
3134	Sonstige Einzahlungen aus Finanzerträgen			
3135	Einzahlungen aus Dividenden/Gewinnausschüttungen			
31	Summe Einzahlungen operative Gebarung	392.532,09	403.100,00	-10.567,91
321	Auszahlungen aus Personalaufwand	803.179,99	779.100,00	24.079,99
3211	Auszahlungen für Personalaufwand (Bezüge, Nebengebühren, und Mehrleistungsvergütungen)	639.830,18	625.700,00	14.130,18
3212	Auszahlungen für gesetzliche und freiwillige Sozialaufwendungen	162.597,81	151.700,00	10.897,81
3213	Auszahlungen aus sonstigem Personalaufwand	752,00	1.700,00	-948,00
322	Auszahlungen aus Sachaufwand	528.562,25	522.700,00	5.862,25
3221	Auszahlungen für Gebrauchs- und Verbrauchsgüter, Handelswaren	117.840,90	117.300,00	540,90
3222	Auszahlungen für Verwaltungs- und Betriebsaufwand	98.241,18	98.700,00	-458,82
3223	Auszahlungen für Leasing- und Mietaufwand	22.295,58	20.700,00	1.595,58
3224	Auszahlungen für Instandhaltung	128.502,55	115.700,00	12.802,55
3225	Sonstige Auszahlungen aus Sachaufwand	161.682,04	170.300,00	-8.617,96
3226	Auszahlungen aus der Inanspruchnahme von Haftungen			
323	Auszahlungen aus Transfers	821.321,50	598.300,00	223.021,50
3231	Transferzahlungen an Träger des öffentlichen Rechts	420.864,44	422.000,00	-1.135,56

Unterricht, Erziehung, Sport und Wissenschaft (Gruppe 2)

MVAG	Mittelverwendungs- und aufbringungsgruppen (1. und 2. Ebene)	RA 2025	VA 2025	RA - VA
3232	Transferzahlungen an Beteiligungen			
3233	Transferzahlungen an Unternehmen (inkl. Finanzunternehmen)	382.509,72	161.700,00	220.809,72
3234	Transferzahlungen an Haushalte und Organisationen ohne Erwerbscharakter	17.947,34	14.600,00	3.347,34
3235	Transferzahlungen an das Ausland			
3236	Investitions- und Tilgungszuschüsse zwischen Unternehmungen und Betrieben der Gebietskörperschaft und der Gebietskörperschaft			
324	Auszahlungen aus Finanzaufwand	22.434,31	28.400,00	-5.965,69
3241	Auszahlungen für Zinsen	22.434,31	28.400,00	-5.965,69
3242	Auszahlungen für Zinsen aus derivativen Finanzinstrumenten mit und ohne Grundgeschäft			
3243	Auszahlungen aus Gewinnentnahmen von marktbestimmten Betrieben			
3244	Sonstige Auszahlungen aus Finanzaufwendungen			
32	Summe Auszahlungen operative Gebarung	2.175.498,05	1.928.500,00	246.998,05
SA1	Saldo (1) Geldfluss aus der operativen Gebarung (31 – 32)	-1.782.965,96	-1.525.400,00	-257.565,96
331	Einzahlungen aus der Investitionstätigkeit	0,00	0,00	0,00
3311	Einzahlungen aus der Veräußerung von immateriellem Vermögen			
3312	Einzahlungen aus der Veräußerung von Grundstücken und Grundstückeinrichtungen			
3313	Einzahlungen aus der Veräußerung von Gebäuden und Bauten			
3314	Einzahlungen aus der Veräußerung von technischen Anlagen, Fahrzeugen und Maschinen			
3315	Einzahlungen aus der Veräußerung von Amts-, Betriebs- und Geschäftsausstattung			
3316	Einzahlungen aus der Veräußerung von Kulturgütern			
3317	Einzahlungen aus der Veräußerung von Beteiligungen			
3318	Einzahlungen aus der Veräußerung von kofinanzierten Schutzbauten			
332	Einzahlungen aus der Rückzahlung von Darlehen sowie gewährten Vorschüssen	0,00	0,00	0,00
3321	Einzahlungen aus Darlehen an Träger des öffentlichen Rechts			
3322	Einzahlungen aus Darlehen an Beteiligungen			
3323	Einzahlungen aus Darlehen an Unternehmen und Haushalte			
3325	Einzahlungen aus Vorschüssen und Anzahlungen			
333	Einzahlungen aus Kapitaltransfers	196.978,25	197.000,00	-21,75
3331	Kapitaltransferzahlungen von Trägern des öffentlichen Rechts	196.978,25	197.000,00	-21,75
3332	Kapitaltransferzahlungen von Beteiligungen			
3333	Kapitaltransferzahlungen von Unternehmen			
3334	Kapitaltransferzahlungen von Haushalten und Organisationen ohne Erwerbscharakter			
3335	Kapitaltransferzahlungen vom Ausland			

Unterricht, Erziehung, Sport und Wissenschaft (Gruppe 2)

MVAG	Mittelverwendungs- und aufbringungsgruppen (1. und 2. Ebene)	RA 2025	VA 2025	RA - VA
33	Summe Einzahlungen investive Gebarung	196.978,25	197.000,00	-21,75
341	Auszahlungen aus der Investitionstätigkeit	283.222,03	308.400,00	-25.177,97
3411	Auszahlungen für den Erwerb von immateriellem Vermögen			
3412	Auszahlungen für den Erwerb von Grundstücken und Grundstückseinrichtungen	56.843,06	55.300,00	1.543,06
3413	Auszahlungen für den Erwerb von Gebäuden und Bauten	199.473,80	215.000,00	-15.526,20
3414	Auszahlungen für den Erwerb von technischen Anlagen, Fahrzeugen und Maschinen	2.210,40	1.000,00	1.210,40
3415	Auszahlungen für den Erwerb von Amts-, Betriebs- und Geschäftsausstattung	24.694,77	37.100,00	-12.405,23
3416	Auszahlungen für den Erwerb von Kulturgütern			
3417	Auszahlungen für den Erwerb von Beteiligungen			
3418	Auszahlungen für den Erwerb von kofinanzierten Schutzbauten			
342	Auszahlungen aus der Gewährung von Darlehen sowie gewährten Vorschüssen	0,00	0,00	0,00
3421	Auszahlungen von Darlehen an Träger des öffentlichen Rechts			
3422	Auszahlungen von Darlehen an Beteiligungen			
3423	Auszahlungen von Darlehen an Unternehmen und Haushalte			
3425	Auszahlungen von Vorschüssen und Anzahlungen			
343	Auszahlungen aus Kapitaltransfers	14.987,51	30.000,00	-15.012,49
3431	Kapitaltransferzahlungen an Träger des öffentlichen Rechts	14.987,51	30.000,00	-15.012,49
3432	Kapitaltransferzahlungen an Beteiligungen			
3433	Kapitaltransferzahlungen an Unternehmen (Finanzunternehmen)			
3434	Kapitaltransferzahlungen an Haushalte und Organisationen ohne Erwerbscharakter			
3435	Kapitaltransferzahlungen an das Ausland			
34	Summe Auszahlungen investive Gebarung	298.209,54	338.400,00	-40.190,46
SA2	Saldo (2) Geldfluss aus der investiven Gebarung (33 – 34)	-101.231,29	-141.400,00	40.168,71
SA3	Saldo (3) Nettofinanzierungssaldo (Saldo 1 + Saldo 2)	-1.884.197,25	-1.666.800,00	-217.397,25
351	Einzahlungen aus der Aufnahme von Finanzschulden	0,00	0,00	0,00
3511	Einzahlungen aus empfangenen Darlehen von öffentlichen Körperschaften und Rechtsträgern			
3512	Einzahlungen aus empfangenen Darlehen von Beteiligungen			
3513	Einzahlungen aus empfangenen Darlehen von Unternehmen und privaten Haushalten			
3514	Einzahlungen aus Finanzschulden (Finanzunternehmen)			
3515	Einzahlungen aus Aufnahmen von Leasingverbindlichkeiten			
353	Einzahlungen infolge eines Kapitaltausches bei derivativen Finanzinstrumenten mit Grundgeschäft	0,00	0,00	0,00
3530	Einzahlungen infolge eines Kapitaltausches bei derivativen Finanzinstrumenten mit Grundgeschäft			

Unterricht, Erziehung, Sport und Wissenschaft (Gruppe 2)

MVAG	Mittelverwendungs- und aufbringungsgruppen (1. und 2. Ebene)	RA 2025	VA 2025	RA - VA
355	Einzahlungen aus dem Abgang von Finanzinstrumenten	0,00	0,00	0,00
3550	Einzahlungen aus dem Abgang von Finanzinstrumenten			
35	Summe Einzahlungen aus der Finanzierungstätigkeit	0,00	0,00	0,00
361	Auszahlungen aus der Tilgung von Finanzschulden	104.730,53	122.300,00	-17.569,47
3611	Auszahlungen aus empfangenen Darlehen von öffentlichen Körperschaften und Rechtsträgern			
3612	Auszahlungen aus empfangenen Darlehen von Beteiligungen			
3613	Auszahlungen aus empfangenen Darlehen von Unternehmen und privaten Haushalten			
3614	Auszahlungen aus Finanzschulden	104.730,53	122.300,00	-17.569,47
3615	Auszahlungen aus Rückzahlungen von Leasingverbindlichkeiten			
363	Auszahlungen infolge eines Kapitaltausches bei derivativen Finanzinstrumenten mit Grundgeschäft	0,00	0,00	0,00
3630	Auszahlungen infolge eines Kapitaltausches bei derivativen Finanzinstrumenten mit Grundgeschäft			
365	Auszahlungen für den Erwerb von Finanzinstrumenten	0,00	0,00	0,00
3650	Auszahlungen für den Erwerb von Finanzinstrumenten			
36	Summe Auszahlungen aus der Finanzierungstätigkeit	104.730,53	122.300,00	-17.569,47
SA4	Saldo (4) Geldfluss aus der Finanzierungstätigkeit (35 – 36)	-104.730,53	-122.300,00	17.569,47
SA5	Saldo (5) Geldfluss aus der voranschlagswirksamen Gebarung (Saldo 3 + Saldo 4)	-1.988.927,78	-1.789.100,00	-199.827,78

Kunst, Kultur und Kultus (Gruppe 3)

MVAG	Mittelverwendungs- und aufbringungsgruppen (1. und 2. Ebene)	RA 2025	VA 2025	RA - VA
311	Einzahlungen aus operativer Verwaltungstätigkeit	280.678,16	233.600,00	47.078,16
3111	Einzahlungen aus eigenen Abgaben			
3112	Einzahlungen aus Ertragsanteilen			
3113	Einzahlungen aus Gebühren			
3114	Einzahlungen aus Leistungen	278.673,16	227.000,00	51.673,16
3115	Einzahlungen aus Besitz und wirtschaftlicher Tätigkeit	2.005,00	2.100,00	-95,00
3116	Einzahlungen aus Veräußerung von geringwertigen Wirtschaftsgütern (GWG) und sonstige Einzahlungen		4.500,00	-4.500,00
312	Einzahlungen aus Transfers	171.442,00	148.100,00	23.342,00
3121	Transferzahlungen von Trägern des öffentlichen Rechts	171.442,00	148.100,00	23.342,00
3122	Transferzahlungen von Beteiligten			
3123	Transferzahlungen von Unternehmen (inkl. Finanzunternehmen)			
3124	Transferzahlungen von Haushalten und Organisationen ohne Erwerbscharakter			
3125	Transferzahlungen vom Ausland			
3126	Investitions- und Tilgungszuschüsse zwischen Unternehmungen und Betrieben der Gebietskörperschaft und der Gebietskörperschaft			
313	Einzahlungen aus Finanzerträgen	0,00	0,00	0,00
3131	Einzahlungen aus Zinserträgen			
3132	Einzahlungen aus Zinsen aus derivativen Finanzinstrumenten mit und ohne Grundgeschäft			
3133	Einzahlungen aus Gewinnentnahmen von marktbestimmten Betrieben			
3134	Sonstige Einzahlungen aus Finanzerträgen			
3135	Einzahlungen aus Dividenden/Gewinnausschüttungen			
31	Summe Einzahlungen operative Gebarung	452.120,16	381.700,00	70.420,16
321	Auszahlungen aus Personalaufwand	719.772,57	685.100,00	34.672,57
3211	Auszahlungen für Personalaufwand (Bezüge, Nebengebühren, und Mehrleistungsvergütungen)	582.379,48	546.300,00	36.079,48
3212	Auszahlungen für gesetzliche und freiwillige Sozialaufwendungen	137.393,09	138.300,00	-906,91
3213	Auszahlungen aus sonstigem Personalaufwand		500,00	-500,00
322	Auszahlungen aus Sachaufwand	84.176,76	79.000,00	5.176,76
3221	Auszahlungen für Gebrauchs- und Verbrauchsgüter, Handelswaren	11.298,03	12.400,00	-1.101,97
3222	Auszahlungen für Verwaltungs- und Betriebsaufwand	5.939,85	5.600,00	339,85
3223	Auszahlungen für Leasing- und Mietaufwand			
3224	Auszahlungen für Instandhaltung	2.783,66	4.100,00	-1.316,34
3225	Sonstige Auszahlungen aus Sachaufwand	64.155,22	56.900,00	7.255,22
3226	Auszahlungen aus der Inanspruchnahme von Haftungen			
323	Auszahlungen aus Transfers	4.000,00	6.500,00	-2.500,00
3231	Transferzahlungen an Träger des öffentlichen Rechts		1.000,00	-1.000,00

Kunst, Kultur und Kultus (Gruppe 3)

MVAG	Mittelverwendungs- und aufbringungsgruppen (1. und 2. Ebene)	RA 2025	VA 2025	RA - VA
3232	Transferzahlungen an Beteiligungen			
3233	Transferzahlungen an Unternehmen (inkl. Finanzunternehmen)			
3234	Transferzahlungen an Haushalte und Organisationen ohne Erwerbscharakter	4.000,00	5.500,00	-1.500,00
3235	Transferzahlungen an das Ausland			
3236	Investitions- und Tilgungszuschüsse zwischen Unternehmungen und Betrieben der Gebietskörperschaft und der Gebietskörperschaft			
324	Auszahlungen aus Finanzaufwand	0,00	0,00	0,00
3241	Auszahlungen für Zinsen			
3242	Auszahlungen für Zinsen aus derivativen Finanzinstrumenten mit und ohne Grundgeschäft			
3243	Auszahlungen aus Gewinnentnahmen von marktbestimmten Betrieben			
3244	Sonstige Auszahlungen aus Finanzaufwendungen			
32	Summe Auszahlungen operative Gebarung	807.949,33	770.600,00	37.349,33
SA1	Saldo (1) Geldfluss aus der operativen Gebarung (31 – 32)	-355.829,17	-388.900,00	33.070,83
331	Einzahlungen aus der Investitionstätigkeit	0,00	0,00	0,00
3311	Einzahlungen aus der Veräußerung von immateriellem Vermögen			
3312	Einzahlungen aus der Veräußerung von Grundstücken und Grundstückeinrichtungen			
3313	Einzahlungen aus der Veräußerung von Gebäuden und Bauten			
3314	Einzahlungen aus der Veräußerung von technischen Anlagen, Fahrzeugen und Maschinen			
3315	Einzahlungen aus der Veräußerung von Amts-, Betriebs- und Geschäftsausstattung			
3316	Einzahlungen aus der Veräußerung von Kulturgütern			
3317	Einzahlungen aus der Veräußerung von Beteiligungen			
3318	Einzahlungen aus der Veräußerung von kofinanzierten Schutzbauten			
332	Einzahlungen aus der Rückzahlung von Darlehen sowie gewährten Vorschüssen	0,00	0,00	0,00
3321	Einzahlungen aus Darlehen an Träger des öffentlichen Rechts			
3322	Einzahlungen aus Darlehen an Beteiligungen			
3323	Einzahlungen aus Darlehen an Unternehmen und Haushalte			
3325	Einzahlungen aus Vorschüssen und Anzahlungen			
333	Einzahlungen aus Kapitaltransfers	0,00	0,00	0,00
3331	Kapitaltransferzahlungen von Trägern des öffentlichen Rechts			
3332	Kapitaltransferzahlungen von Beteiligungen			
3333	Kapitaltransferzahlungen von Unternehmen			
3334	Kapitaltransferzahlungen von Haushalten und Organisationen ohne Erwerbscharakter			
3335	Kapitaltransferzahlungen vom Ausland			

Kunst, Kultur und Kultus (Gruppe 3)

MVAG	Mittelverwendungs- und aufbringungsgruppen (1. und 2. Ebene)	RA 2025	VA 2025	RA - VA
33	Summe Einzahlungen investive Gebarung	0,00	0,00	0,00
341	Auszahlungen aus der Investitionstätigkeit	455,11	2.500,00	-2.044,89
3411	Auszahlungen für den Erwerb von immateriellem Vermögen			
3412	Auszahlungen für den Erwerb von Grundstücken und Grundstückseinrichtungen			
3413	Auszahlungen für den Erwerb von Gebäuden und Bauten			
3414	Auszahlungen für den Erwerb von technischen Anlagen, Fahrzeugen und Maschinen		1.000,00	-1.000,00
3415	Auszahlungen für den Erwerb von Amts-, Betriebs- und Geschäftsausstattung	455,11	1.500,00	-1.044,89
3416	Auszahlungen für den Erwerb von Kulturgütern			
3417	Auszahlungen für den Erwerb von Beteiligungen			
3418	Auszahlungen für den Erwerb von kofinanzierten Schutzbauten			
342	Auszahlungen aus der Gewährung von Darlehen sowie gewährten Vorschüssen	0,00	0,00	0,00
3421	Auszahlungen von Darlehen an Träger des öffentlichen Rechts			
3422	Auszahlungen von Darlehen an Beteiligungen			
3423	Auszahlungen von Darlehen an Unternehmen und Haushalte			
3425	Auszahlungen von Vorschüssen und Anzahlungen			
343	Auszahlungen aus Kapitaltransfers	0,00	0,00	0,00
3431	Kapitaltransferzahlungen an Träger des öffentlichen Rechts			
3432	Kapitaltransferzahlungen an Beteiligungen			
3433	Kapitaltransferzahlungen an Unternehmen (Finanzunternehmen)			
3434	Kapitaltransferzahlungen an Haushalte und Organisationen ohne Erwerbscharakter			
3435	Kapitaltransferzahlungen an das Ausland			
34	Summe Auszahlungen investive Gebarung	455,11	2.500,00	-2.044,89
SA2	Saldo (2) Geldfluss aus der investiven Gebarung (33 – 34)	-455,11	-2.500,00	2.044,89
SA3	Saldo (3) Nettofinanzierungssaldo (Saldo 1 + Saldo 2)	-356.284,28	-391.400,00	35.115,72
351	Einzahlungen aus der Aufnahme von Finanzschulden	0,00	0,00	0,00
3511	Einzahlungen aus empfangenen Darlehen von öffentlichen Körperschaften und Rechtsträgern			
3512	Einzahlungen aus empfangenen Darlehen von Beteiligungen			
3513	Einzahlungen aus empfangenen Darlehen von Unternehmen und privaten Haushalten			
3514	Einzahlungen aus Finanzschulden (Finanzunternehmen)			
3515	Einzahlungen aus Aufnahmen von Leasingverbindlichkeiten			
353	Einzahlungen infolge eines Kapitaltausches bei derivativen Finanzinstrumenten mit Grundgeschäft	0,00	0,00	0,00
3530	Einzahlungen infolge eines Kapitaltausches bei derivativen Finanzinstrumenten mit Grundgeschäft			

Kunst, Kultur und Kultus (Gruppe 3)

MVAG	Mittelverwendungs- und aufbringungsgruppen (1. und 2. Ebene)	RA 2025	VA 2025	RA - VA
355	Einzahlungen aus dem Abgang von Finanzinstrumenten	0,00	0,00	0,00
3550	Einzahlungen aus dem Abgang von Finanzinstrumenten			
35	Summe Einzahlungen aus der Finanzierungstätigkeit	0,00	0,00	0,00
361	Auszahlungen aus der Tilgung von Finanzschulden	0,00	0,00	0,00
3611	Auszahlungen aus empfangenen Darlehen von öffentlichen Körperschaften und Rechtsträgern			
3612	Auszahlungen aus empfangenen Darlehen von Beteiligungen			
3613	Auszahlungen aus empfangenen Darlehen von Unternehmen und privaten Haushalten			
3614	Auszahlungen aus Finanzschulden			
3615	Auszahlungen aus Rückzahlungen von Leasingverbindlichkeiten			
363	Auszahlungen infolge eines Kapitaltausches bei derivativen Finanzinstrumenten mit Grundgeschäft	0,00	0,00	0,00
3630	Auszahlungen infolge eines Kapitaltausches bei derivativen Finanzinstrumenten mit Grundgeschäft			
365	Auszahlungen für den Erwerb von Finanzinstrumenten	0,00	0,00	0,00
3650	Auszahlungen für den Erwerb von Finanzinstrumenten			
36	Summe Auszahlungen aus der Finanzierungstätigkeit	0,00	0,00	0,00
SA4	Saldo (4) Geldfluss aus der Finanzierungstätigkeit (35 – 36)	0,00	0,00	0,00
SA5	Saldo (5) Geldfluss aus der voranschlagswirksamen Gebarung (Saldo 3 + Saldo 4)	-356.284,28	-391.400,00	35.115,72

Soziale Wohlfahrt und Wohnbauförderung (Gruppe 4)

MVAG	Mittelverwendungs- und aufbringungsgruppen (1. und 2. Ebene)	RA 2025	VA 2025	RA - VA
311	Einzahlungen aus operativer Verwaltungstätigkeit	0,00	0,00	0,00
3111	Einzahlungen aus eigenen Abgaben			
3112	Einzahlungen aus Ertragsanteilen			
3113	Einzahlungen aus Gebühren			
3114	Einzahlungen aus Leistungen			
3115	Einzahlungen aus Besitz und wirtschaftlicher Tätigkeit			
3116	Einzahlungen aus Veräußerung von geringwertigen Wirtschaftsgütern (GWG) und sonstige Einzahlungen			
312	Einzahlungen aus Transfers	122.540,81	123.000,00	-459,19
3121	Transferzahlungen von Trägern des öffentlichen Rechts	122.540,81	123.000,00	-459,19
3122	Transferzahlungen von Beteiligten			
3123	Transferzahlungen von Unternehmen (inkl. Finanzunternehmen)			
3124	Transferzahlungen von Haushalten und Organisationen ohne Erwerbscharakter			
3125	Transferzahlungen vom Ausland			
3126	Investitions- und Tilgungszuschüsse zwischen Unternehmungen und Betrieben der Gebietskörperschaft und der Gebietskörperschaft			
313	Einzahlungen aus Finanzerträgen	0,00	0,00	0,00
3131	Einzahlungen aus Zinserträgen			
3132	Einzahlungen aus Zinsen aus derivativen Finanzinstrumenten mit und ohne Grundgeschäft			
3133	Einzahlungen aus Gewinnentnahmen von marktbestimmten Betrieben			
3134	Sonstige Einzahlungen aus Finanzerträgen			
3135	Einzahlungen aus Dividenden/Gewinnausschüttungen			
31	Summe Einzahlungen operative Gebarung	122.540,81	123.000,00	-459,19
321	Auszahlungen aus Personalaufwand	0,00	0,00	0,00
3211	Auszahlungen für Personalaufwand (Bezüge, Nebengebühren, und Mehrleistungsvergütungen)			
3212	Auszahlungen für gesetzliche und freiwillige Sozialaufwendungen			
3213	Auszahlungen aus sonstigem Personalaufwand			
322	Auszahlungen aus Sachaufwand	8.598,45	10.900,00	-2.301,55
3221	Auszahlungen für Verbrauchs- und Verbrauchsgüter, Handelswaren	2.769,55	2.800,00	-30,45
3222	Auszahlungen für Verwaltungs- und Betriebsaufwand			
3223	Auszahlungen für Leasing- und Mietaufwand			
3224	Auszahlungen für Instandhaltung			
3225	Sonstige Auszahlungen aus Sachaufwand	5.828,90	8.100,00	-2.271,10
3226	Auszahlungen aus der Inanspruchnahme von Haftungen			
323	Auszahlungen aus Transfers	1.009.154,54	1.035.500,00	-26.345,46
3231	Transferzahlungen an Träger des öffentlichen Rechts	999.742,04	1.029.500,00	-29.757,96

Soziale Wohlfahrt und Wohnbauförderung (Gruppe 4)

MVAG	Mittelverwendungs- und aufbringungsgruppen (1. und 2. Ebene)	RA 2025	VA 2025	RA - VA
3232	Transferzahlungen an Beteiligungen			
3233	Transferzahlungen an Unternehmen (inkl. Finanzunternehmen)			
3234	Transferzahlungen an Haushalte und Organisationen ohne Erwerbscharakter	9.412,50	6.000,00	3.412,50
3235	Transferzahlungen an das Ausland			
3236	Investitions- und Tilgungszuschüsse zwischen Unternehmungen und Betrieben der Gebietskörperschaft und der Gebietskörperschaft			
324	Auszahlungen aus Finanzaufwand	0,00	0,00	0,00
3241	Auszahlungen für Zinsen			
3242	Auszahlungen für Zinsen aus derivativen Finanzinstrumenten mit und ohne Grundgeschäft			
3243	Auszahlungen aus Gewinnentnahmen von marktbestimmten Betrieben			
3244	Sonstige Auszahlungen aus Finanzaufwendungen			
32	Summe Auszahlungen operative Gebarung	1.017.752,99	1.046.400,00	-28.647,01
SA1	Saldo (1) Geldfluss aus der operativen Gebarung (31 – 32)	-895.212,18	-923.400,00	28.187,82
331	Einzahlungen aus der Investitionstätigkeit	0,00	0,00	0,00
3311	Einzahlungen aus der Veräußerung von immateriellem Vermögen			
3312	Einzahlungen aus der Veräußerung von Grundstücken und Grundstückeinrichtungen			
3313	Einzahlungen aus der Veräußerung von Gebäuden und Bauten			
3314	Einzahlungen aus der Veräußerung von technischen Anlagen, Fahrzeugen und Maschinen			
3315	Einzahlungen aus der Veräußerung von Amts-, Betriebs- und Geschäftsausstattung			
3316	Einzahlungen aus der Veräußerung von Kulturgütern			
3317	Einzahlungen aus der Veräußerung von Beteiligungen			
3318	Einzahlungen aus der Veräußerung von kofinanzierten Schutzbauten			
332	Einzahlungen aus der Rückzahlung von Darlehen sowie gewährten Vorschüssen	0,00	0,00	0,00
3321	Einzahlungen aus Darlehen an Träger des öffentlichen Rechts			
3322	Einzahlungen aus Darlehen an Beteiligungen			
3323	Einzahlungen aus Darlehen an Unternehmen und Haushalte			
3325	Einzahlungen aus Vorschüssen und Anzahlungen			
333	Einzahlungen aus Kapitaltransfers	0,00	0,00	0,00
3331	Kapitaltransferzahlungen von Trägern des öffentlichen Rechts			
3332	Kapitaltransferzahlungen von Beteiligungen			
3333	Kapitaltransferzahlungen von Unternehmen			
3334	Kapitaltransferzahlungen von Haushalten und Organisationen ohne Erwerbscharakter			
3335	Kapitaltransferzahlungen vom Ausland			

Soziale Wohlfahrt und Wohnbauförderung (Gruppe 4)

MVAG	Mittelverwendungs- und aufbringungsgruppen (1. und 2. Ebene)	RA 2025	VA 2025	RA - VA
33	Summe Einzahlungen investive Gebarung	0,00	0,00	0,00
341	Auszahlungen aus der Investitionstätigkeit	0,00	0,00	0,00
3411	Auszahlungen für den Erwerb von immateriellem Vermögen			
3412	Auszahlungen für den Erwerb von Grundstücken und Grundstückseinrichtungen			
3413	Auszahlungen für den Erwerb von Gebäuden und Bauten			
3414	Auszahlungen für den Erwerb von technischen Anlagen, Fahrzeugen und Maschinen			
3415	Auszahlungen für den Erwerb von Amts-, Betriebs- und Geschäftsausstattung			
3416	Auszahlungen für den Erwerb von Kulturgütern			
3417	Auszahlungen für den Erwerb von Beteiligungen			
3418	Auszahlungen für den Erwerb von kofinanzierten Schutzbauten			
342	Auszahlungen aus der Gewährung von Darlehen sowie gewährten Vorschüssen	0,00	0,00	0,00
3421	Auszahlungen von Darlehen an Träger des öffentlichen Rechts			
3422	Auszahlungen von Darlehen an Beteiligungen			
3423	Auszahlungen von Darlehen an Unternehmen und Haushalte			
3425	Auszahlungen von Vorschüssen und Anzahlungen			
343	Auszahlungen aus Kapitaltransfers	0,00	0,00	0,00
3431	Kapitaltransferzahlungen an Träger des öffentlichen Rechts			
3432	Kapitaltransferzahlungen an Beteiligungen			
3433	Kapitaltransferzahlungen an Unternehmen (Finanzunternehmen)			
3434	Kapitaltransferzahlungen an Haushalte und Organisationen ohne Erwerbscharakter			
3435	Kapitaltransferzahlungen an das Ausland			
34	Summe Auszahlungen investive Gebarung	0,00	0,00	0,00
SA2	Saldo (2) Geldfluss aus der investiven Gebarung (33 – 34)	0,00	0,00	0,00
SA3	Saldo (3) Nettofinanzierungssaldo (Saldo 1 + Saldo 2)	-895.212,18	-923.400,00	28.187,82
351	Einzahlungen aus der Aufnahme von Finanzschulden	0,00	0,00	0,00
3511	Einzahlungen aus empfangenen Darlehen von öffentlichen Körperschaften und Rechtsträgern			
3512	Einzahlungen aus empfangenen Darlehen von Beteiligungen			
3513	Einzahlungen aus empfangenen Darlehen von Unternehmen und privaten Haushalten			
3514	Einzahlungen aus Finanzschulden (Finanzunternehmen)			
3515	Einzahlungen aus Aufnahmen von Leasingverbindlichkeiten			
353	Einzahlungen infolge eines Kapitaltausches bei derivativen Finanzinstrumenten mit Grundgeschäft	0,00	0,00	0,00
3530	Einzahlungen infolge eines Kapitaltausches bei derivativen Finanzinstrumenten mit Grundgeschäft			

Soziale Wohlfahrt und Wohnbauförderung (Gruppe 4)

MVAG	Mittelverwendungs- und aufbringungsgruppen (1. und 2. Ebene)	RA 2025	VA 2025	RA - VA
355	Einzahlungen aus dem Abgang von Finanzinstrumenten	0,00	0,00	0,00
3550	Einzahlungen aus dem Abgang von Finanzinstrumenten			
35	Summe Einzahlungen aus der Finanzierungstätigkeit	0,00	0,00	0,00
361	Auszahlungen aus der Tilgung von Finanzschulden	0,00	0,00	0,00
3611	Auszahlungen aus empfangenen Darlehen von öffentlichen Körperschaften und Rechtsträgern			
3612	Auszahlungen aus empfangenen Darlehen von Beteiligungen			
3613	Auszahlungen aus empfangenen Darlehen von Unternehmen und privaten Haushalten			
3614	Auszahlungen aus Finanzschulden			
3615	Auszahlungen aus Rückzahlungen von Leasingverbindlichkeiten			
363	Auszahlungen infolge eines Kapitaltausches bei derivativen Finanzinstrumenten mit Grundgeschäft	0,00	0,00	0,00
3630	Auszahlungen infolge eines Kapitaltausches bei derivativen Finanzinstrumenten mit Grundgeschäft			
365	Auszahlungen für den Erwerb von Finanzinstrumenten	0,00	0,00	0,00
3650	Auszahlungen für den Erwerb von Finanzinstrumenten			
36	Summe Auszahlungen aus der Finanzierungstätigkeit	0,00	0,00	0,00
SA4	Saldo (4) Geldfluss aus der Finanzierungstätigkeit (35 – 36)	0,00	0,00	0,00
SA5	Saldo (5) Geldfluss aus der voranschlagswirksamen Gebarung (Saldo 3 + Saldo 4)	-895.212,18	-923.400,00	28.187,82

Gesundheit (Gruppe 5)

MVAG	Mittelverwendungs- und aufbringungsgruppen (1. und 2. Ebene)	RA 2025	VA 2025	RA - VA
311	Einzahlungen aus operativer Verwaltungstätigkeit	1.082,00	2.200,00	-1.118,00
3111	Einzahlungen aus eigenen Abgaben			
3112	Einzahlungen aus Ertragsanteilen			
3113	Einzahlungen aus Gebühren			
3114	Einzahlungen aus Leistungen	882,00	2.000,00	-1.118,00
3115	Einzahlungen aus Besitz und wirtschaftlicher Tätigkeit			
3116	Einzahlungen aus Veräußerung von geringwertigen Wirtschaftsgütern (GWG) und sonstige Einzahlungen	200,00	200,00	
312	Einzahlungen aus Transfers	31.282,22	31.500,00	-217,78
3121	Transferzahlungen von Trägern des öffentlichen Rechts	15.542,22	15.500,00	42,22
3122	Transferzahlungen von Beteiligten			
3123	Transferzahlungen von Unternehmen (inkl. Finanzunternehmen)	15.740,00	16.000,00	-260,00
3124	Transferzahlungen von Haushalten und Organisationen ohne Erwerbscharakter			
3125	Transferzahlungen vom Ausland			
3126	Investitions- und Tilgungszuschüsse zwischen Unternehmungen und Betrieben der Gebietskörperschaft und der Gebietskörperschaft			
313	Einzahlungen aus Finanzerträgen	0,00	0,00	0,00
3131	Einzahlungen aus Zinserträgen			
3132	Einzahlungen aus Zinsen aus derivativen Finanzinstrumenten mit und ohne Grundgeschäft			
3133	Einzahlungen aus Gewinnentnahmen von marktbestimmten Betrieben			
3134	Sonstige Einzahlungen aus Finanzerträgen			
3135	Einzahlungen aus Dividenden/Gewinnausschüttungen			
31	Summe Einzahlungen operative Gebarung	32.364,22	33.700,00	-1.335,78
321	Auszahlungen aus Personalaufwand	9.323,00	15.700,00	-6.377,00
3211	Auszahlungen für Personalaufwand (Bezüge, Nebengebühren, und Mehrleistungsvergütungen)	9.323,00	14.200,00	-4.877,00
3212	Auszahlungen für gesetzliche und freiwillige Sozialaufwendungen		1.000,00	-1.000,00
3213	Auszahlungen aus sonstigem Personalaufwand		500,00	-500,00
322	Auszahlungen aus Sachaufwand	27.945,87	18.000,00	9.945,87
3221	Auszahlungen für Gebrauchs- und Verbrauchsgüter, Handelswaren	5.962,21	1.400,00	4.562,21
3222	Auszahlungen für Verwaltungs- und Betriebsaufwand	5.348,70	3.000,00	2.348,70
3223	Auszahlungen für Leasing- und Mietaufwand			
3224	Auszahlungen für Instandhaltung	10.590,03	10.600,00	-9,97
3225	Sonstige Auszahlungen aus Sachaufwand	6.044,93	3.000,00	3.044,93
3226	Auszahlungen aus der Inanspruchnahme von Haftungen			
323	Auszahlungen aus Transfers	1.354.221,14	1.367.800,00	-13.578,86
3231	Transferzahlungen an Träger des öffentlichen Rechts	1.354.221,14	1.367.800,00	-13.578,86

Gesundheit (Gruppe 5)

MVAG	Mittelverwendungs- und aufbringungsgruppen (1. und 2. Ebene)	RA 2025	VA 2025	RA - VA
3232	Transferzahlungen an Beteiligungen			
3233	Transferzahlungen an Unternehmen (inkl. Finanzunternehmen)			
3234	Transferzahlungen an Haushalte und Organisationen ohne Erwerbscharakter			
3235	Transferzahlungen an das Ausland			
3236	Investitions- und Tilgungszuschüsse zwischen Unternehmungen und Betrieben der Gebietskörperschaft und der Gebietskörperschaft			
324	Auszahlungen aus Finanzaufwand	0,00	0,00	0,00
3241	Auszahlungen für Zinsen			
3242	Auszahlungen für Zinsen aus derivativen Finanzinstrumenten mit und ohne Grundgeschäft			
3243	Auszahlungen aus Gewinnentnahmen von marktbestimmten Betrieben			
3244	Sonstige Auszahlungen aus Finanzaufwendungen			
32	Summe Auszahlungen operative Gebarung	1.391.490,01	1.401.500,00	-10.009,99
SA1	Saldo (1) Geldfluss aus der operativen Gebarung (31 – 32)	-1.359.125,79	-1.367.800,00	8.674,21
331	Einzahlungen aus der Investitionstätigkeit	0,00	0,00	0,00
3311	Einzahlungen aus der Veräußerung von immateriellem Vermögen			
3312	Einzahlungen aus der Veräußerung von Grundstücken und Grundstückeinrichtungen			
3313	Einzahlungen aus der Veräußerung von Gebäuden und Bauten			
3314	Einzahlungen aus der Veräußerung von technischen Anlagen, Fahrzeugen und Maschinen			
3315	Einzahlungen aus der Veräußerung von Amts-, Betriebs- und Geschäftsausstattung			
3316	Einzahlungen aus der Veräußerung von Kulturgütern			
3317	Einzahlungen aus der Veräußerung von Beteiligungen			
3318	Einzahlungen aus der Veräußerung von kofinanzierten Schutzbauten			
332	Einzahlungen aus der Rückzahlung von Darlehen sowie gewährten Vorschüssen	0,00	0,00	0,00
3321	Einzahlungen aus Darlehen an Träger des öffentlichen Rechts			
3322	Einzahlungen aus Darlehen an Beteiligungen			
3323	Einzahlungen aus Darlehen an Unternehmen und Haushalte			
3325	Einzahlungen aus Vorschüssen und Anzahlungen			
333	Einzahlungen aus Kapitaltransfers	0,00	0,00	0,00
3331	Kapitaltransferzahlungen von Trägern des öffentlichen Rechts			
3332	Kapitaltransferzahlungen von Beteiligungen			
3333	Kapitaltransferzahlungen von Unternehmen			
3334	Kapitaltransferzahlungen von Haushalten und Organisationen ohne Erwerbscharakter			
3335	Kapitaltransferzahlungen vom Ausland			

Gesundheit (Gruppe 5)

MVAG	Mittelverwendungs- und aufbringungsgruppen (1. und 2. Ebene)	RA 2025	VA 2025	RA - VA
33	Summe Einzahlungen investive Gebarung	0,00	0,00	0,00
341	Auszahlungen aus der Investitionstätigkeit	0,00	0,00	0,00
3411	Auszahlungen für den Erwerb von immateriellem Vermögen			
3412	Auszahlungen für den Erwerb von Grundstücken und Grundstückseinrichtungen			
3413	Auszahlungen für den Erwerb von Gebäuden und Bauten			
3414	Auszahlungen für den Erwerb von technischen Anlagen, Fahrzeugen und Maschinen			
3415	Auszahlungen für den Erwerb von Amts-, Betriebs- und Geschäftsausstattung			
3416	Auszahlungen für den Erwerb von Kulturgütern			
3417	Auszahlungen für den Erwerb von Beteiligungen			
3418	Auszahlungen für den Erwerb von kofinanzierten Schutzbauten			
342	Auszahlungen aus der Gewährung von Darlehen sowie gewährten Vorschüssen	0,00	0,00	0,00
3421	Auszahlungen von Darlehen an Träger des öffentlichen Rechts			
3422	Auszahlungen von Darlehen an Beteiligungen			
3423	Auszahlungen von Darlehen an Unternehmen und Haushalte			
3425	Auszahlungen von Vorschüssen und Anzahlungen			
343	Auszahlungen aus Kapitaltransfers	0,00	0,00	0,00
3431	Kapitaltransferzahlungen an Träger des öffentlichen Rechts			
3432	Kapitaltransferzahlungen an Beteiligungen			
3433	Kapitaltransferzahlungen an Unternehmen (Finanzunternehmen)			
3434	Kapitaltransferzahlungen an Haushalte und Organisationen ohne Erwerbscharakter			
3435	Kapitaltransferzahlungen an das Ausland			
34	Summe Auszahlungen investive Gebarung	0,00	0,00	0,00
SA2	Saldo (2) Geldfluss aus der investiven Gebarung (33 – 34)	0,00	0,00	0,00
SA3	Saldo (3) Nettofinanzierungssaldo (Saldo 1 + Saldo 2)	-1.359.125,79	-1.367.800,00	8.674,21
351	Einzahlungen aus der Aufnahme von Finanzschulden	0,00	0,00	0,00
3511	Einzahlungen aus empfangenen Darlehen von öffentlichen Körperschaften und Rechtsträgern			
3512	Einzahlungen aus empfangenen Darlehen von Beteiligungen			
3513	Einzahlungen aus empfangenen Darlehen von Unternehmen und privaten Haushalten			
3514	Einzahlungen aus Finanzschulden (Finanzunternehmen)			
3515	Einzahlungen aus Aufnahmen von Leasingverbindlichkeiten			
353	Einzahlungen infolge eines Kapitaltausches bei derivativen Finanzinstrumenten mit Grundgeschäft	0,00	0,00	0,00
3530	Einzahlungen infolge eines Kapitaltausches bei derivativen Finanzinstrumenten mit Grundgeschäft			

Gesundheit (Gruppe 5)

MVAG	Mittelverwendungs- und aufbringungsgruppen (1. und 2. Ebene)	RA 2025	VA 2025	RA - VA
355	Einzahlungen aus dem Abgang von Finanzinstrumenten	0,00	0,00	0,00
3550	Einzahlungen aus dem Abgang von Finanzinstrumenten			
35	Summe Einzahlungen aus der Finanzierungstätigkeit	0,00	0,00	0,00
361	Auszahlungen aus der Tilgung von Finanzschulden	0,00	0,00	0,00
3611	Auszahlungen aus empfangenen Darlehen von öffentlichen Körperschaften und Rechtsträgern			
3612	Auszahlungen aus empfangenen Darlehen von Beteiligungen			
3613	Auszahlungen aus empfangenen Darlehen von Unternehmen und privaten Haushalten			
3614	Auszahlungen aus Finanzschulden			
3615	Auszahlungen aus Rückzahlungen von Leasingverbindlichkeiten			
363	Auszahlungen infolge eines Kapitaltausches bei derivativen Finanzinstrumenten mit Grundgeschäft	0,00	0,00	0,00
3630	Auszahlungen infolge eines Kapitaltausches bei derivativen Finanzinstrumenten mit Grundgeschäft			
365	Auszahlungen für den Erwerb von Finanzinstrumenten	0,00	0,00	0,00
3650	Auszahlungen für den Erwerb von Finanzinstrumenten			
36	Summe Auszahlungen aus der Finanzierungstätigkeit	0,00	0,00	0,00
SA4	Saldo (4) Geldfluss aus der Finanzierungstätigkeit (35 – 36)	0,00	0,00	0,00
SA5	Saldo (5) Geldfluss aus der voranschlagswirksamen Gebarung (Saldo 3 + Saldo 4)	-1.359.125,79	-1.367.800,00	8.674,21

Straßen- und Wasserbau, Verkehr (Gruppe 6)

MVAG	Mittelverwendungs- und aufbringungsgruppen (1. und 2. Ebene)	RA 2025	VA 2025	RA - VA
311	Einzahlungen aus operativer Verwaltungstätigkeit	32.944,73	26.900,00	6.044,73
3111	Einzahlungen aus eigenen Abgaben			
3112	Einzahlungen aus Ertragsanteilen			
3113	Einzahlungen aus Gebühren			
3114	Einzahlungen aus Leistungen	32.836,73	26.500,00	6.336,73
3115	Einzahlungen aus Besitz und wirtschaftlicher Tätigkeit			
3116	Einzahlungen aus Veräußerung von geringwertigen Wirtschaftsgütern (GWG) und sonstige Einzahlungen	108,00	400,00	-292,00
312	Einzahlungen aus Transfers	65.246,00	207.000,00	-141.754,00
3121	Transferzahlungen von Trägern des öffentlichen Rechts	60.000,00	202.000,00	-142.000,00
3122	Transferzahlungen von Beteiligten			
3123	Transferzahlungen von Unternehmen (inkl. Finanzunternehmen)			
3124	Transferzahlungen von Haushalten und Organisationen ohne Erwerbscharakter	5.246,00	5.000,00	246,00
3125	Transferzahlungen vom Ausland			
3126	Investitions- und Tilgungszuschüsse zwischen Unternehmungen und Betrieben der Gebietskörperschaft und der Gebietskörperschaft			
313	Einzahlungen aus Finanzerträgen	0,00	0,00	0,00
3131	Einzahlungen aus Zinserträgen			
3132	Einzahlungen aus Zinsen aus derivativen Finanzinstrumenten mit und ohne Grundgeschäft			
3133	Einzahlungen aus Gewinnentnahmen von marktbestimmten Betrieben			
3134	Sonstige Einzahlungen aus Finanzerträgen			
3135	Einzahlungen aus Dividenden/Gewinnausschüttungen			
31	Summe Einzahlungen operative Gebarung	98.190,73	233.900,00	-135.709,27
321	Auszahlungen aus Personalaufwand	176.704,45	177.300,00	-595,55
3211	Auszahlungen für Personalaufwand (Bezüge, Nebengebühren, und Mehrleistungsvergütungen)	138.743,50	138.800,00	-56,50
3212	Auszahlungen für gesetzliche und freiwillige Sozialaufwendungen	37.960,95	38.100,00	-139,05
3213	Auszahlungen aus sonstigem Personalaufwand		400,00	-400,00
322	Auszahlungen aus Sachaufwand	90.078,15	83.800,00	6.278,15
3221	Auszahlungen für Gebrauchs- und Verbrauchsgüter, Handelswaren	10.208,96	13.900,00	-3.691,04
3222	Auszahlungen für Verwaltungs- und Betriebsaufwand	14.660,62	7.600,00	7.060,62
3223	Auszahlungen für Leasing- und Mietaufwand	369,96	300,00	69,96
3224	Auszahlungen für Instandhaltung	64.838,61	61.900,00	2.938,61
3225	Sonstige Auszahlungen aus Sachaufwand		100,00	-100,00
3226	Auszahlungen aus der Inanspruchnahme von Haftungen			
323	Auszahlungen aus Transfers	27.176,76	25.500,00	1.676,76
3231	Transferzahlungen an Träger des öffentlichen Rechts	27.176,76	25.500,00	1.676,76

Straßen- und Wasserbau, Verkehr (Gruppe 6)

MVAG	Mittelverwendungs- und aufbringungsgruppen (1. und 2. Ebene)	RA 2025	VA 2025	RA - VA
3232	Transferzahlungen an Beteiligungen			
3233	Transferzahlungen an Unternehmen (inkl. Finanzunternehmen)			
3234	Transferzahlungen an Haushalte und Organisationen ohne Erwerbscharakter			
3235	Transferzahlungen an das Ausland			
3236	Investitions- und Tilgungszuschüsse zwischen Unternehmungen und Betrieben der Gebietskörperschaft und der Gebietskörperschaft			
324	Auszahlungen aus Finanzaufwand	0,00	0,00	0,00
3241	Auszahlungen für Zinsen			
3242	Auszahlungen für Zinsen aus derivativen Finanzinstrumenten mit und ohne Grundgeschäft			
3243	Auszahlungen aus Gewinnentnahmen von marktbestimmten Betrieben			
3244	Sonstige Auszahlungen aus Finanzaufwendungen			
32	Summe Auszahlungen operative Gebarung	293.959,36	286.600,00	7.359,36
SA1	Saldo (1) Geldfluss aus der operativen Gebarung (31 – 32)	-195.768,63	-52.700,00	-143.068,63
331	Einzahlungen aus der Investitionstätigkeit	0,00	0,00	0,00
3311	Einzahlungen aus der Veräußerung von immateriellem Vermögen			
3312	Einzahlungen aus der Veräußerung von Grundstücken und Grundstückeinrichtungen			
3313	Einzahlungen aus der Veräußerung von Gebäuden und Bauten			
3314	Einzahlungen aus der Veräußerung von technischen Anlagen, Fahrzeugen und Maschinen			
3315	Einzahlungen aus der Veräußerung von Amts-, Betriebs- und Geschäftsausstattung			
3316	Einzahlungen aus der Veräußerung von Kulturgütern			
3317	Einzahlungen aus der Veräußerung von Beteiligungen			
3318	Einzahlungen aus der Veräußerung von kofinanzierten Schutzbauten			
332	Einzahlungen aus der Rückzahlung von Darlehen sowie gewährten Vorschüssen	0,00	0,00	0,00
3321	Einzahlungen aus Darlehen an Träger des öffentlichen Rechts			
3322	Einzahlungen aus Darlehen an Beteiligungen			
3323	Einzahlungen aus Darlehen an Unternehmen und Haushalte			
3325	Einzahlungen aus Vorschüssen und Anzahlungen			
333	Einzahlungen aus Kapitaltransfers	0,00	0,00	0,00
3331	Kapitaltransferzahlungen von Trägern des öffentlichen Rechts			
3332	Kapitaltransferzahlungen von Beteiligungen			
3333	Kapitaltransferzahlungen von Unternehmen			
3334	Kapitaltransferzahlungen von Haushalten und Organisationen ohne Erwerbscharakter			
3335	Kapitaltransferzahlungen vom Ausland			

Straßen- und Wasserbau, Verkehr (Gruppe 6)

MVAG	Mittelverwendungs- und aufbringungsgruppen (1. und 2. Ebene)	RA 2025	VA 2025	RA - VA
33	Summe Einzahlungen investive Gebarung	0,00	0,00	0,00
341	Auszahlungen aus der Investitionstätigkeit	196.136,51	243.700,00	-47.563,49
3411	Auszahlungen für den Erwerb von immateriellem Vermögen			
3412	Auszahlungen für den Erwerb von Grundstücken und Grundstückseinrichtungen	196.136,51	243.700,00	-47.563,49
3413	Auszahlungen für den Erwerb von Gebäuden und Bauten			
3414	Auszahlungen für den Erwerb von technischen Anlagen, Fahrzeugen und Maschinen			
3415	Auszahlungen für den Erwerb von Amts-, Betriebs- und Geschäftsausstattung			
3416	Auszahlungen für den Erwerb von Kulturgütern			
3417	Auszahlungen für den Erwerb von Beteiligungen			
3418	Auszahlungen für den Erwerb von kofinanzierten Schutzbauten			
342	Auszahlungen aus der Gewährung von Darlehen sowie gewährten Vorschüssen	0,00	0,00	0,00
3421	Auszahlungen von Darlehen an Träger des öffentlichen Rechts			
3422	Auszahlungen von Darlehen an Beteiligungen			
3423	Auszahlungen von Darlehen an Unternehmen und Haushalte			
3425	Auszahlungen von Vorschüssen und Anzahlungen			
343	Auszahlungen aus Kapitaltransfers	0,00	0,00	0,00
3431	Kapitaltransferzahlungen an Träger des öffentlichen Rechts			
3432	Kapitaltransferzahlungen an Beteiligungen			
3433	Kapitaltransferzahlungen an Unternehmen (Finanzunternehmen)			
3434	Kapitaltransferzahlungen an Haushalte und Organisationen ohne Erwerbscharakter			
3435	Kapitaltransferzahlungen an das Ausland			
34	Summe Auszahlungen investive Gebarung	196.136,51	243.700,00	-47.563,49
SA2	Saldo (2) Geldfluss aus der investiven Gebarung (33 – 34)	-196.136,51	-243.700,00	47.563,49
SA3	Saldo (3) Nettofinanzierungssaldo (Saldo 1 + Saldo 2)	-391.905,14	-296.400,00	-95.505,14
351	Einzahlungen aus der Aufnahme von Finanzschulden	0,00	0,00	0,00
3511	Einzahlungen aus empfangenen Darlehen von öffentlichen Körperschaften und Rechtsträgern			
3512	Einzahlungen aus empfangenen Darlehen von Beteiligungen			
3513	Einzahlungen aus empfangenen Darlehen von Unternehmen und privaten Haushalten			
3514	Einzahlungen aus Finanzschulden (Finanzunternehmen)			
3515	Einzahlungen aus Aufnahmen von Leasingverbindlichkeiten			
353	Einzahlungen infolge eines Kapitaltausches bei derivativen Finanzinstrumenten mit Grundgeschäft	0,00	0,00	0,00
3530	Einzahlungen infolge eines Kapitaltausches bei derivativen Finanzinstrumenten mit Grundgeschäft			

Straßen- und Wasserbau, Verkehr (Gruppe 6)

MVAG	Mittelverwendungs- und aufbringungsgruppen (1. und 2. Ebene)	RA 2025	VA 2025	RA - VA
355	Einzahlungen aus dem Abgang von Finanzinstrumenten	0,00	0,00	0,00
3550	Einzahlungen aus dem Abgang von Finanzinstrumenten			
35	Summe Einzahlungen aus der Finanzierungstätigkeit	0,00	0,00	0,00
361	Auszahlungen aus der Tilgung von Finanzschulden	0,00	0,00	0,00
3611	Auszahlungen aus empfangenen Darlehen von öffentlichen Körperschaften und Rechtsträgern			
3612	Auszahlungen aus empfangenen Darlehen von Beteiligungen			
3613	Auszahlungen aus empfangenen Darlehen von Unternehmen und privaten Haushalten			
3614	Auszahlungen aus Finanzschulden			
3615	Auszahlungen aus Rückzahlungen von Leasingverbindlichkeiten			
363	Auszahlungen infolge eines Kapitaltausches bei derivativen Finanzinstrumenten mit Grundgeschäft	0,00	0,00	0,00
3630	Auszahlungen infolge eines Kapitaltausches bei derivativen Finanzinstrumenten mit Grundgeschäft			
365	Auszahlungen für den Erwerb von Finanzinstrumenten	0,00	0,00	0,00
3650	Auszahlungen für den Erwerb von Finanzinstrumenten			
36	Summe Auszahlungen aus der Finanzierungstätigkeit	0,00	0,00	0,00
SA4	Saldo (4) Geldfluss aus der Finanzierungstätigkeit (35 – 36)	0,00	0,00	0,00
SA5	Saldo (5) Geldfluss aus der voranschlagswirksamen Gebarung (Saldo 3 + Saldo 4)	-391.905,14	-296.400,00	-95.505,14

Wirtschaftsförderung (Gruppe 7)

MVAG	Mittelverwendungs- und aufbringungsgruppen (1. und 2. Ebene)	RA 2025	VA 2025	RA - VA
311	Einzahlungen aus operativer Verwaltungstätigkeit	9.378,64	5.300,00	4.078,64
3111	Einzahlungen aus eigenen Abgaben			
3112	Einzahlungen aus Ertragsanteilen			
3113	Einzahlungen aus Gebühren			
3114	Einzahlungen aus Leistungen	4.101,00		4.101,00
3115	Einzahlungen aus Besitz und wirtschaftlicher Tätigkeit	5.277,64	5.300,00	-22,36
3116	Einzahlungen aus Veräußerung von geringwertigen Wirtschaftsgütern (GWG) und sonstige Einzahlungen			
312	Einzahlungen aus Transfers	10.350,00	1.800,00	8.550,00
3121	Transferzahlungen von Trägern des öffentlichen Rechts	10.350,00	1.800,00	8.550,00
3122	Transferzahlungen von Beteiligten			
3123	Transferzahlungen von Unternehmen (inkl. Finanzunternehmen)			
3124	Transferzahlungen von Haushalten und Organisationen ohne Erwerbscharakter			
3125	Transferzahlungen vom Ausland			
3126	Investitions- und Tilgungszuschüsse zwischen Unternehmungen und Betrieben der Gebietskörperschaft und der Gebietskörperschaft			
313	Einzahlungen aus Finanzerträgen	0,00	0,00	0,00
3131	Einzahlungen aus Zinserträgen			
3132	Einzahlungen aus Zinsen aus derivativen Finanzinstrumenten mit und ohne Grundgeschäft			
3133	Einzahlungen aus Gewinnentnahmen von marktbestimmten Betrieben			
3134	Sonstige Einzahlungen aus Finanzerträgen			
3135	Einzahlungen aus Dividenden/Gewinnausschüttungen			
31	Summe Einzahlungen operative Gebarung	19.728,64	7.100,00	12.628,64
321	Auszahlungen aus Personalaufwand	12.455,26	12.700,00	-244,74
3211	Auszahlungen für Personalaufwand (Bezüge, Nebengebühren, und Mehrleistungsvergütungen)	9.783,93	9.900,00	-116,07
3212	Auszahlungen für gesetzliche und freiwillige Sozialaufwendungen	2.671,33	2.800,00	-128,67
3213	Auszahlungen aus sonstigem Personalaufwand			
322	Auszahlungen aus Sachaufwand	26.300,31	41.800,00	-15.499,69
3221	Auszahlungen für Gebrauchs- und Verbrauchsgüter, Handelswaren	56,91	300,00	-243,09
3222	Auszahlungen für Verwaltungs- und Betriebsaufwand	21.648,40	21.700,00	-51,60
3223	Auszahlungen für Leasing- und Mietaufwand			
3224	Auszahlungen für Instandhaltung		3.300,00	-3.300,00
3225	Sonstige Auszahlungen aus Sachaufwand	4.595,00	16.500,00	-11.905,00
3226	Auszahlungen aus der Inanspruchnahme von Haftungen			
323	Auszahlungen aus Transfers	0,00	600,00	-600,00
3231	Transferzahlungen an Träger des öffentlichen Rechts			

Wirtschaftsförderung (Gruppe 7)

MVAG	Mittelverwendungs- und aufbringungsgruppen (1. und 2. Ebene)	RA 2025	VA 2025	RA - VA
3232	Transferzahlungen an Beteiligungen			
3233	Transferzahlungen an Unternehmen (inkl. Finanzunternehmen)		600,00	-600,00
3234	Transferzahlungen an Haushalte und Organisationen ohne Erwerbscharakter			
3235	Transferzahlungen an das Ausland			
3236	Investitions- und Tilgungszuschüsse zwischen Unternehmungen und Betrieben der Gebietskörperschaft und der Gebietskörperschaft			
324	Auszahlungen aus Finanzaufwand	0,00	0,00	0,00
3241	Auszahlungen für Zinsen			
3242	Auszahlungen für Zinsen aus derivativen Finanzinstrumenten mit und ohne Grundgeschäft			
3243	Auszahlungen aus Gewinnentnahmen von marktbestimmten Betrieben			
3244	Sonstige Auszahlungen aus Finanzaufwendungen			
32	Summe Auszahlungen operative Gebarung	38.755,57	55.100,00	-16.344,43
SA1	Saldo (1) Geldfluss aus der operativen Gebarung (31 – 32)	-19.026,93	-48.000,00	28.973,07
331	Einzahlungen aus der Investitionstätigkeit	0,00	0,00	0,00
3311	Einzahlungen aus der Veräußerung von immateriellem Vermögen			
3312	Einzahlungen aus der Veräußerung von Grundstücken und Grundstückeinrichtungen			
3313	Einzahlungen aus der Veräußerung von Gebäuden und Bauten			
3314	Einzahlungen aus der Veräußerung von technischen Anlagen, Fahrzeugen und Maschinen			
3315	Einzahlungen aus der Veräußerung von Amts-, Betriebs- und Geschäftsausstattung			
3316	Einzahlungen aus der Veräußerung von Kulturgütern			
3317	Einzahlungen aus der Veräußerung von Beteiligungen			
3318	Einzahlungen aus der Veräußerung von kofinanzierten Schutzbauten			
332	Einzahlungen aus der Rückzahlung von Darlehen sowie gewährten Vorschüssen	0,00	0,00	0,00
3321	Einzahlungen aus Darlehen an Träger des öffentlichen Rechts			
3322	Einzahlungen aus Darlehen an Beteiligungen			
3323	Einzahlungen aus Darlehen an Unternehmen und Haushalte			
3325	Einzahlungen aus Vorschüssen und Anzahlungen			
333	Einzahlungen aus Kapitaltransfers	10.936,71	8.200,00	2.736,71
3331	Kapitaltransferzahlungen von Trägern des öffentlichen Rechts		1.800,00	-1.800,00
3332	Kapitaltransferzahlungen von Beteiligungen			
3333	Kapitaltransferzahlungen von Unternehmen			
3334	Kapitaltransferzahlungen von Haushalten und Organisationen ohne Erwerbscharakter	10.936,71	6.400,00	4.536,71
3335	Kapitaltransferzahlungen vom Ausland			

Wirtschaftsförderung (Gruppe 7)

MVAG	Mittelverwendungs- und aufbringungsgruppen (1. und 2. Ebene)	RA 2025	VA 2025	RA - VA
33	Summe Einzahlungen investive Gebarung	10.936,71	8.200,00	2.736,71
341	Auszahlungen aus der Investitionstätigkeit	12.193,96	10.000,00	2.193,96
3411	Auszahlungen für den Erwerb von immateriellem Vermögen			
3412	Auszahlungen für den Erwerb von Grundstücken und Grundstückseinrichtungen	12.193,96	10.000,00	2.193,96
3413	Auszahlungen für den Erwerb von Gebäuden und Bauten			
3414	Auszahlungen für den Erwerb von technischen Anlagen, Fahrzeugen und Maschinen			
3415	Auszahlungen für den Erwerb von Amts-, Betriebs- und Geschäftsausstattung			
3416	Auszahlungen für den Erwerb von Kulturgütern			
3417	Auszahlungen für den Erwerb von Beteiligungen			
3418	Auszahlungen für den Erwerb von kofinanzierten Schutzbauten			
342	Auszahlungen aus der Gewährung von Darlehen sowie gewährten Vorschüssen	0,00	0,00	0,00
3421	Auszahlungen von Darlehen an Träger des öffentlichen Rechts			
3422	Auszahlungen von Darlehen an Beteiligungen			
3423	Auszahlungen von Darlehen an Unternehmen und Haushalte			
3425	Auszahlungen von Vorschüssen und Anzahlungen			
343	Auszahlungen aus Kapitaltransfers	0,00	0,00	0,00
3431	Kapitaltransferzahlungen an Träger des öffentlichen Rechts			
3432	Kapitaltransferzahlungen an Beteiligungen			
3433	Kapitaltransferzahlungen an Unternehmen (Finanzunternehmen)			
3434	Kapitaltransferzahlungen an Haushalte und Organisationen ohne Erwerbscharakter			
3435	Kapitaltransferzahlungen an das Ausland			
34	Summe Auszahlungen investive Gebarung	12.193,96	10.000,00	2.193,96
SA2	Saldo (2) Geldfluss aus der investiven Gebarung (33 – 34)	-1.257,25	-1.800,00	542,75
SA3	Saldo (3) Nettofinanzierungssaldo (Saldo 1 + Saldo 2)	-20.284,18	-49.800,00	29.515,82
351	Einzahlungen aus der Aufnahme von Finanzschulden	0,00	0,00	0,00
3511	Einzahlungen aus empfangenen Darlehen von öffentlichen Körperschaften und Rechtsträgern			
3512	Einzahlungen aus empfangenen Darlehen von Beteiligungen			
3513	Einzahlungen aus empfangenen Darlehen von Unternehmen und privaten Haushalten			
3514	Einzahlungen aus Finanzschulden (Finanzunternehmen)			
3515	Einzahlungen aus Aufnahmen von Leasingverbindlichkeiten			
353	Einzahlungen infolge eines Kapitaltausches bei derivativen Finanzinstrumenten mit Grundgeschäft	0,00	0,00	0,00
3530	Einzahlungen infolge eines Kapitaltausches bei derivativen Finanzinstrumenten mit Grundgeschäft			

Wirtschaftsförderung (Gruppe 7)

MVAG	Mittelverwendungs- und aufbringungsgruppen (1. und 2. Ebene)	RA 2025	VA 2025	RA - VA
355	Einzahlungen aus dem Abgang von Finanzinstrumenten	0,00	0,00	0,00
3550	Einzahlungen aus dem Abgang von Finanzinstrumenten			
35	Summe Einzahlungen aus der Finanzierungstätigkeit	0,00	0,00	0,00
361	Auszahlungen aus der Tilgung von Finanzschulden	0,00	0,00	0,00
3611	Auszahlungen aus empfangenen Darlehen von öffentlichen Körperschaften und Rechtsträgern			
3612	Auszahlungen aus empfangenen Darlehen von Beteiligungen			
3613	Auszahlungen aus empfangenen Darlehen von Unternehmen und privaten Haushalten			
3614	Auszahlungen aus Finanzschulden			
3615	Auszahlungen aus Rückzahlungen von Leasingverbindlichkeiten			
363	Auszahlungen infolge eines Kapitaltausches bei derivativen Finanzinstrumenten mit Grundgeschäft	0,00	0,00	0,00
3630	Auszahlungen infolge eines Kapitaltausches bei derivativen Finanzinstrumenten mit Grundgeschäft			
365	Auszahlungen für den Erwerb von Finanzinstrumenten	0,00	0,00	0,00
3650	Auszahlungen für den Erwerb von Finanzinstrumenten			
36	Summe Auszahlungen aus der Finanzierungstätigkeit	0,00	0,00	0,00
SA4	Saldo (4) Geldfluss aus der Finanzierungstätigkeit (35 – 36)	0,00	0,00	0,00
SA5	Saldo (5) Geldfluss aus der voranschlagswirksamen Gebarung (Saldo 3 + Saldo 4)	-20.284,18	-49.800,00	29.515,82

Dienstleistungen (Gruppe 8)

MVAG	Mittelverwendungs- und aufbringungsgruppen (1. und 2. Ebene)	RA 2025	VA 2025	RA - VA
311	Einzahlungen aus operativer Verwaltungstätigkeit	3.291.344,62	3.420.400,00	-129.055,38
3111	Einzahlungen aus eigenen Abgaben			
3112	Einzahlungen aus Ertragsanteilen			
3113	Einzahlungen aus Gebühren	1.821.734,44	1.946.000,00	-124.265,56
3114	Einzahlungen aus Leistungen	71.410,78	75.200,00	-3.789,22
3115	Einzahlungen aus Besitz und wirtschaftlicher Tätigkeit	1.346.027,66	1.351.800,00	-5.772,34
3116	Einzahlungen aus Veräußerung von geringwertigen Wirtschaftsgütern (GWG) und sonstige Einzahlungen	52.171,74	47.400,00	4.771,74
312	Einzahlungen aus Transfers	7.538,75	6.300,00	1.238,75
3121	Transferzahlungen von Trägern des öffentlichen Rechts	3.337,62	6.300,00	-2.962,38
3122	Transferzahlungen von Beteiligten			
3123	Transferzahlungen von Unternehmen (inkl. Finanzunternehmen)	4.101,13		4.101,13
3124	Transferzahlungen von Haushalten und Organisationen ohne Erwerbscharakter	100,00		100,00
3125	Transferzahlungen vom Ausland			
3126	Investitions- und Tilgungszuschüsse zwischen Unternehmungen und Betrieben der Gebietskörperschaft und der Gebietskörperschaft			
313	Einzahlungen aus Finanzerträgen	0,00	200,00	-200,00
3131	Einzahlungen aus Zinserträgen		200,00	-200,00
3132	Einzahlungen aus Zinsen aus derivativen Finanzinstrumenten mit und ohne Grundgeschäft			
3133	Einzahlungen aus Gewinnentnahmen von marktbestimmten Betrieben			
3134	Sonstige Einzahlungen aus Finanzerträgen			
3135	Einzahlungen aus Dividenden/Gewinnausschüttungen			
31	Summe Einzahlungen operative Gebarung	3.298.883,37	3.426.900,00	-128.016,63
321	Auszahlungen aus Personalaufwand	1.094.201,25	1.087.100,00	7.101,25
3211	Auszahlungen für Personalaufwand (Bezüge, Nebengebühren, und Mehrleistungsvergütungen)	864.388,51	859.100,00	5.288,51
3212	Auszahlungen für gesetzliche und freiwillige Sozialaufwendungen	227.499,31	224.500,00	2.999,31
3213	Auszahlungen aus sonstigem Personalaufwand	2.313,43	3.500,00	-1.186,57
322	Auszahlungen aus Sachaufwand	1.451.500,60	1.451.300,00	200,60
3221	Auszahlungen für Gebrauchs- und Verbrauchsgüter, Handelswaren	60.537,19	71.900,00	-11.362,81
3222	Auszahlungen für Verwaltungs- und Betriebsaufwand	298.828,69	258.100,00	40.728,69
3223	Auszahlungen für Leasing- und Mietaufwand	87.812,08	85.400,00	2.412,08
3224	Auszahlungen für Instandhaltung	387.760,81	312.400,00	75.360,81
3225	Sonstige Auszahlungen aus Sachaufwand	616.561,83	723.500,00	-106.938,17
3226	Auszahlungen aus der Inanspruchnahme von Haftungen			
323	Auszahlungen aus Transfers	0,00	0,00	0,00
3231	Transferzahlungen an Träger des öffentlichen Rechts			

Dienstleistungen (Gruppe 8)

MVAG	Mittelverwendungs- und aufbringungsgruppen (1. und 2. Ebene)	RA 2025	VA 2025	RA - VA
3232	Transferzahlungen an Beteiligungen			
3233	Transferzahlungen an Unternehmen (inkl. Finanzunternehmen)			
3234	Transferzahlungen an Haushalte und Organisationen ohne Erwerbscharakter			
3235	Transferzahlungen an das Ausland			
3236	Investitions- und Tilgungszuschüsse zwischen Unternehmungen und Betrieben der Gebietskörperschaft und der Gebietskörperschaft			
324	Auszahlungen aus Finanzaufwand	271.304,50	269.100,00	2.204,50
3241	Auszahlungen für Zinsen	271.205,18	269.000,00	2.205,18
3242	Auszahlungen für Zinsen aus derivativen Finanzinstrumenten mit und ohne Grundgeschäft			
3243	Auszahlungen aus Gewinnentnahmen von marktbestimmten Betrieben			
3244	Sonstige Auszahlungen aus Finanzaufwendungen	99,32	100,00	-0,68
32	Summe Auszahlungen operative Gebarung	2.817.006,35	2.807.500,00	9.506,35
SA1	Saldo (1) Geldfluss aus der operativen Gebarung (31 – 32)	481.877,02	619.400,00	-137.522,98
331	Einzahlungen aus der Investitionstätigkeit	0,00	1.185.600,00	-1.185.600,00
3311	Einzahlungen aus der Veräußerung von immateriellem Vermögen			
3312	Einzahlungen aus der Veräußerung von Grundstücken und Grundstückeinrichtungen		1.185.600,00	-1.185.600,00
3313	Einzahlungen aus der Veräußerung von Gebäuden und Bauten			
3314	Einzahlungen aus der Veräußerung von technischen Anlagen, Fahrzeugen und Maschinen			
3315	Einzahlungen aus der Veräußerung von Amts-, Betriebs- und Geschäftsausstattung			
3316	Einzahlungen aus der Veräußerung von Kulturgütern			
3317	Einzahlungen aus der Veräußerung von Beteiligungen			
3318	Einzahlungen aus der Veräußerung von kofinanzierten Schutzbauten			
332	Einzahlungen aus der Rückzahlung von Darlehen sowie gewährten Vorschüssen	0,00	0,00	0,00
3321	Einzahlungen aus Darlehen an Träger des öffentlichen Rechts			
3322	Einzahlungen aus Darlehen an Beteiligungen			
3323	Einzahlungen aus Darlehen an Unternehmen und Haushalte			
3325	Einzahlungen aus Vorschüssen und Anzahlungen			
333	Einzahlungen aus Kapitaltransfers	74.263,28	123.600,00	-49.336,72
3331	Kapitaltransferzahlungen von Trägern des öffentlichen Rechts	23.779,69	23.600,00	179,69
3332	Kapitaltransferzahlungen von Beteiligungen			
3333	Kapitaltransferzahlungen von Unternehmen			
3334	Kapitaltransferzahlungen von Haushalten und Organisationen ohne Erwerbscharakter	50.483,59	100.000,00	-49.516,41
3335	Kapitaltransferzahlungen vom Ausland			

Dienstleistungen (Gruppe 8)

MVAG	Mittelverwendungs- und aufbringungsgruppen (1. und 2. Ebene)	RA 2025	VA 2025	RA - VA
33	Summe Einzahlungen investive Gebarung	74.263,28	1.309.200,00	-1.234.936,72
341	Auszahlungen aus der Investitionstätigkeit	353.730,67	788.100,00	-434.369,33
3411	Auszahlungen für den Erwerb von immateriellem Vermögen			
3412	Auszahlungen für den Erwerb von Grundstücken und Grundstückseinrichtungen	143.887,12	618.500,00	-474.612,88
3413	Auszahlungen für den Erwerb von Gebäuden und Bauten	202.775,89	156.300,00	46.475,89
3414	Auszahlungen für den Erwerb von technischen Anlagen, Fahrzeugen und Maschinen	2.398,46	5.700,00	-3.301,54
3415	Auszahlungen für den Erwerb von Amts-, Betriebs- und Geschäftsausstattung	4.669,20	7.600,00	-2.930,80
3416	Auszahlungen für den Erwerb von Kulturgütern			
3417	Auszahlungen für den Erwerb von Beteiligungen			
3418	Auszahlungen für den Erwerb von kofinanzierten Schutzbauten			
342	Auszahlungen aus der Gewährung von Darlehen sowie gewährten Vorschüssen	0,00	0,00	0,00
3421	Auszahlungen von Darlehen an Träger des öffentlichen Rechts			
3422	Auszahlungen von Darlehen an Beteiligungen			
3423	Auszahlungen von Darlehen an Unternehmen und Haushalte			
3425	Auszahlungen von Vorschüssen und Anzahlungen			
343	Auszahlungen aus Kapitaltransfers	0,00	0,00	0,00
3431	Kapitaltransferzahlungen an Träger des öffentlichen Rechts			
3432	Kapitaltransferzahlungen an Beteiligungen			
3433	Kapitaltransferzahlungen an Unternehmen (Finanzunternehmen)			
3434	Kapitaltransferzahlungen an Haushalte und Organisationen ohne Erwerbscharakter			
3435	Kapitaltransferzahlungen an das Ausland			
34	Summe Auszahlungen investive Gebarung	353.730,67	788.100,00	-434.369,33
SA2	Saldo (2) Geldfluss aus der investiven Gebarung (33 – 34)	-279.467,39	521.100,00	-800.567,39
SA3	Saldo (3) Nettofinanzierungssaldo (Saldo 1 + Saldo 2)	202.409,63	1.140.500,00	-938.090,37
351	Einzahlungen aus der Aufnahme von Finanzschulden	125.000,00	125.000,00	0,00
3511	Einzahlungen aus empfangenen Darlehen von öffentlichen Körperschaften und Rechtsträgern			
3512	Einzahlungen aus empfangenen Darlehen von Beteiligungen			
3513	Einzahlungen aus empfangenen Darlehen von Unternehmen und privaten Haushalten			
3514	Einzahlungen aus Finanzschulden (Finanzunternehmen)	125.000,00	125.000,00	
3515	Einzahlungen aus Aufnahmen von Leasingverbindlichkeiten			
353	Einzahlungen infolge eines Kapitaltausches bei derivativen Finanzinstrumenten mit Grundgeschäft	0,00	0,00	0,00
3530	Einzahlungen infolge eines Kapitaltausches bei derivativen Finanzinstrumenten mit Grundgeschäft			

Dienstleistungen (Gruppe 8)

MVAG	Mittelverwendungs- und aufbringungsgruppen (1. und 2. Ebene)	RA 2025	VA 2025	RA - VA
355	Einzahlungen aus dem Abgang von Finanzinstrumenten	0,00	0,00	0,00
3550	Einzahlungen aus dem Abgang von Finanzinstrumenten			
35	Summe Einzahlungen aus der Finanzierungstätigkeit	125.000,00	125.000,00	0,00
361	Auszahlungen aus der Tilgung von Finanzschulden	435.695,23	516.800,00	-81.104,77
3611	Auszahlungen aus empfangenen Darlehen von öffentlichen Körperschaften und Rechtsträgern	26.300,73	25.300,00	1.000,73
3612	Auszahlungen aus empfangenen Darlehen von Beteiligungen			
3613	Auszahlungen aus empfangenen Darlehen von Unternehmen und privaten Haushalten			
3614	Auszahlungen aus Finanzschulden	409.394,50	491.500,00	-82.105,50
3615	Auszahlungen aus Rückzahlungen von Leasingverbindlichkeiten			
363	Auszahlungen infolge eines Kapitaltausches bei derivativen Finanzinstrumenten mit Grundgeschäft	0,00	0,00	0,00
3630	Auszahlungen infolge eines Kapitaltausches bei derivativen Finanzinstrumenten mit Grundgeschäft			
365	Auszahlungen für den Erwerb von Finanzinstrumenten	0,00	0,00	0,00
3650	Auszahlungen für den Erwerb von Finanzinstrumenten			
36	Summe Auszahlungen aus der Finanzierungstätigkeit	435.695,23	516.800,00	-81.104,77
SA4	Saldo (4) Geldfluss aus der Finanzierungstätigkeit (35 – 36)	-310.695,23	-391.800,00	81.104,77
SA5	Saldo (5) Geldfluss aus der voranschlagswirksamen Gebarung (Saldo 3 + Saldo 4)	-108.285,60	748.700,00	-856.985,60

Finanzwirtschaft (Gruppe 9)

MVAG	Mittelverwendungs- und aufbringungsgruppen (1. und 2. Ebene)	RA 2025	VA 2025	RA - VA
311	Einzahlungen aus operativer Verwaltungstätigkeit	5.841.382,94	5.997.600,00	-156.217,06
3111	Einzahlungen aus eigenen Abgaben	1.505.910,59	1.658.600,00	-152.689,41
3112	Einzahlungen aus Ertragsanteilen	4.291.391,63	4.299.000,00	-7.608,37
3113	Einzahlungen aus Gebühren			
3114	Einzahlungen aus Leistungen			
3115	Einzahlungen aus Besitz und wirtschaftlicher Tätigkeit			
3116	Einzahlungen aus Veräußerung von geringwertigen Wirtschaftsgütern (GWG) und sonstige Einzahlungen	44.080,72	40.000,00	4.080,72
312	Einzahlungen aus Transfers	781.755,13	1.025.600,00	-243.844,87
3121	Transferzahlungen von Trägern des öffentlichen Rechts	781.755,13	1.025.600,00	-243.844,87
3122	Transferzahlungen von Beteiligten			
3123	Transferzahlungen von Unternehmen (inkl. Finanzunternehmen)			
3124	Transferzahlungen von Haushalten und Organisationen ohne Erwerbscharakter			
3125	Transferzahlungen vom Ausland			
3126	Investitions- und Tilgungszuschüsse zwischen Unternehmungen und Betrieben der Gebietskörperschaft und der Gebietskörperschaft			
313	Einzahlungen aus Finanzerträgen	9.372,74	8.600,00	772,74
3131	Einzahlungen aus Zinserträgen	9.372,74	8.600,00	772,74
3132	Einzahlungen aus Zinsen aus derivativen Finanzinstrumenten mit und ohne Grundgeschäft			
3133	Einzahlungen aus Gewinnentnahmen von marktbestimmten Betrieben			
3134	Sonstige Einzahlungen aus Finanzerträgen			
3135	Einzahlungen aus Dividenden/Gewinnausschüttungen			
31	Summe Einzahlungen operative Gebarung	6.632.510,81	7.031.800,00	-399.289,19
321	Auszahlungen aus Personalaufwand	0,00	0,00	0,00
3211	Auszahlungen für Personalaufwand (Bezüge, Nebengebühren, und Mehrleistungsvergütungen)			
3212	Auszahlungen für gesetzliche und freiwillige Sozialaufwendungen			
3213	Auszahlungen aus sonstigem Personalaufwand			
322	Auszahlungen aus Sachaufwand	2.167,34	1.100,00	1.067,34
3221	Auszahlungen für Verbrauchs- und Verbrauchsgüter, Handelswaren			
3222	Auszahlungen für Verwaltungs- und Betriebsaufwand			
3223	Auszahlungen für Leasing- und Mietaufwand			
3224	Auszahlungen für Instandhaltung			
3225	Sonstige Auszahlungen aus Sachaufwand	2.167,34	1.100,00	1.067,34
3226	Auszahlungen aus der Inanspruchnahme von Haftungen			
323	Auszahlungen aus Transfers	0,00	0,00	0,00
3231	Transferzahlungen an Träger des öffentlichen Rechts			

Finanzwirtschaft (Gruppe 9)

MVAG	Mittelverwendungs- und aufbringungsgruppen (1. und 2. Ebene)	RA 2025	VA 2025	RA - VA
3232	Transferzahlungen an Beteiligungen			
3233	Transferzahlungen an Unternehmen (inkl. Finanzunternehmen)			
3234	Transferzahlungen an Haushalte und Organisationen ohne Erwerbscharakter			
3235	Transferzahlungen an das Ausland			
3236	Investitions- und Tilgungszuschüsse zwischen Unternehmungen und Betrieben der Gebietskörperschaft und der Gebietskörperschaft			
324	Auszahlungen aus Finanzaufwand	69.075,74	50.100,00	18.975,74
3241	Auszahlungen für Zinsen	52.643,18	40.000,00	12.643,18
3242	Auszahlungen für Zinsen aus derivativen Finanzinstrumenten mit und ohne Grundgeschäft			
3243	Auszahlungen aus Gewinnentnahmen von marktbestimmten Betrieben			
3244	Sonstige Auszahlungen aus Finanzaufwendungen	16.432,56	10.100,00	6.332,56
32	Summe Auszahlungen operative Gebarung	71.243,08	51.200,00	20.043,08
SA1	Saldo (1) Geldfluss aus der operativen Gebarung (31 – 32)	6.561.267,73	6.980.600,00	-419.332,27
331	Einzahlungen aus der Investitionstätigkeit	0,00	0,00	0,00
3311	Einzahlungen aus der Veräußerung von immateriellem Vermögen			
3312	Einzahlungen aus der Veräußerung von Grundstücken und Grundstückeinrichtungen			
3313	Einzahlungen aus der Veräußerung von Gebäuden und Bauten			
3314	Einzahlungen aus der Veräußerung von technischen Anlagen, Fahrzeugen und Maschinen			
3315	Einzahlungen aus der Veräußerung von Amts-, Betriebs- und Geschäftsausstattung			
3316	Einzahlungen aus der Veräußerung von Kulturgütern			
3317	Einzahlungen aus der Veräußerung von Beteiligungen			
3318	Einzahlungen aus der Veräußerung von kofinanzierten Schutzbauten			
332	Einzahlungen aus der Rückzahlung von Darlehen sowie gewährten Vorschüssen	0,00	0,00	0,00
3321	Einzahlungen aus Darlehen an Träger des öffentlichen Rechts			
3322	Einzahlungen aus Darlehen an Beteiligungen			
3323	Einzahlungen aus Darlehen an Unternehmen und Haushalte			
3325	Einzahlungen aus Vorschüssen und Anzahlungen			
333	Einzahlungen aus Kapitaltransfers	0,00	0,00	0,00
3331	Kapitaltransferzahlungen von Trägern des öffentlichen Rechts			
3332	Kapitaltransferzahlungen von Beteiligungen			
3333	Kapitaltransferzahlungen von Unternehmen			
3334	Kapitaltransferzahlungen von Haushalten und Organisationen ohne Erwerbscharakter			
3335	Kapitaltransferzahlungen vom Ausland			

Finanzwirtschaft (Gruppe 9)

MVAG	Mittelverwendungs- und aufbringungsgruppen (1. und 2. Ebene)	RA 2025	VA 2025	RA - VA
33	Summe Einzahlungen investive Gebarung	0,00	0,00	0,00
341	Auszahlungen aus der Investitionstätigkeit	0,00	0,00	0,00
3411	Auszahlungen für den Erwerb von immateriellem Vermögen			
3412	Auszahlungen für den Erwerb von Grundstücken und Grundstückseinrichtungen			
3413	Auszahlungen für den Erwerb von Gebäuden und Bauten			
3414	Auszahlungen für den Erwerb von technischen Anlagen, Fahrzeugen und Maschinen			
3415	Auszahlungen für den Erwerb von Amts-, Betriebs- und Geschäftsausstattung			
3416	Auszahlungen für den Erwerb von Kulturgütern			
3417	Auszahlungen für den Erwerb von Beteiligungen			
3418	Auszahlungen für den Erwerb von kofinanzierten Schutzbauten			
342	Auszahlungen aus der Gewährung von Darlehen sowie gewährten Vorschüssen	0,00	0,00	0,00
3421	Auszahlungen von Darlehen an Träger des öffentlichen Rechts			
3422	Auszahlungen von Darlehen an Beteiligungen			
3423	Auszahlungen von Darlehen an Unternehmen und Haushalte			
3425	Auszahlungen von Vorschüssen und Anzahlungen			
343	Auszahlungen aus Kapitaltransfers	0,00	0,00	0,00
3431	Kapitaltransferzahlungen an Träger des öffentlichen Rechts			
3432	Kapitaltransferzahlungen an Beteiligungen			
3433	Kapitaltransferzahlungen an Unternehmen (Finanzunternehmen)			
3434	Kapitaltransferzahlungen an Haushalte und Organisationen ohne Erwerbscharakter			
3435	Kapitaltransferzahlungen an das Ausland			
34	Summe Auszahlungen investive Gebarung	0,00	0,00	0,00
SA2	Saldo (2) Geldfluss aus der investiven Gebarung (33 – 34)	0,00	0,00	0,00
SA3	Saldo (3) Nettofinanzierungssaldo (Saldo 1 + Saldo 2)	6.561.267,73	6.980.600,00	-419.332,27
351	Einzahlungen aus der Aufnahme von Finanzschulden	0,00	0,00	0,00
3511	Einzahlungen aus empfangenen Darlehen von öffentlichen Körperschaften und Rechtsträgern			
3512	Einzahlungen aus empfangenen Darlehen von Beteiligungen			
3513	Einzahlungen aus empfangenen Darlehen von Unternehmen und privaten Haushalten			
3514	Einzahlungen aus Finanzschulden (Finanzunternehmen)			
3515	Einzahlungen aus Aufnahmen von Leasingverbindlichkeiten			
353	Einzahlungen infolge eines Kapitaltausches bei derivativen Finanzinstrumenten mit Grundgeschäft	0,00	0,00	0,00
3530	Einzahlungen infolge eines Kapitaltausches bei derivativen Finanzinstrumenten mit Grundgeschäft			

Finanzwirtschaft (Gruppe 9)

MVAG	Mittelverwendungs- und aufbringungsgruppen (1. und 2. Ebene)	RA 2025	VA 2025	RA - VA
355	Einzahlungen aus dem Abgang von Finanzinstrumenten	0,00	0,00	0,00
3550	Einzahlungen aus dem Abgang von Finanzinstrumenten			
35	Summe Einzahlungen aus der Finanzierungstätigkeit	0,00	0,00	0,00
361	Auszahlungen aus der Tilgung von Finanzschulden	0,00	0,00	0,00
3611	Auszahlungen aus empfangenen Darlehen von öffentlichen Körperschaften und Rechtsträgern			
3612	Auszahlungen aus empfangenen Darlehen von Beteiligungen			
3613	Auszahlungen aus empfangenen Darlehen von Unternehmen und privaten Haushalten			
3614	Auszahlungen aus Finanzschulden			
3615	Auszahlungen aus Rückzahlungen von Leasingverbindlichkeiten			
363	Auszahlungen infolge eines Kapitaltausches bei derivativen Finanzinstrumenten mit Grundgeschäft	0,00	0,00	0,00
3630	Auszahlungen infolge eines Kapitaltausches bei derivativen Finanzinstrumenten mit Grundgeschäft			
365	Auszahlungen für den Erwerb von Finanzinstrumenten	0,00	0,00	0,00
3650	Auszahlungen für den Erwerb von Finanzinstrumenten			
36	Summe Auszahlungen aus der Finanzierungstätigkeit	0,00	0,00	0,00
SA4	Saldo (4) Geldfluss aus der Finanzierungstätigkeit (35 – 36)	0,00	0,00	0,00
SA5	Saldo (5) Geldfluss aus der voranschlagswirksamen Gebarung (Saldo 3 + Saldo 4)	6.561.267,73	6.980.600,00	-419.332,27

Vermögenshaushalt (Anlage 1c)

AKTIVA		Code	Endbestand 31.12.2024	Endbestand 31.12.2025	Veränderung
A	Langfristiges Vermögen	10	61.379.064,20	60.934.649,34	-444.414,86
A.I	Immaterielle Vermögenswerte	101	0,00	0,00	0,00
A.I.1	Immaterielle Vermögenswerte	1010	0,00	0,00	0,00
A.II	Sachanlagen	102	61.275.112,05	60.646.661,37	-628.450,68
A.II.1	Grundstücke, Grundstückseinrichtungen und Infrastruktur	1021	46.170.234,60	45.987.515,66	-182.718,94
A.II.2	Gebäude und Bauten	1022	4.430.831,48	4.519.576,13	88.744,65
A.II.3	Wasser- und Abwasserbauten und -anlagen	1023	9.175.865,79	8.820.650,00	-355.215,79
A.II.4	Sonderanlagen	1024	746.013,63	670.271,42	-75.742,21
A.II.5	Technische Anlagen, Fahrzeuge und Maschinen	1025	576.822,89	489.772,48	-87.050,41
A.II.6	Amts-, Betriebs- und Geschäftsausstattung	1026	175.343,66	158.875,68	-16.467,98
A.II.7	Kulturgüter	1027	0,00	0,00	0,00
A.II.8	Geleistete Anzahlungen für Anlagen und Anlagen in Bau	1028	0,00	0,00	0,00
A.II.9	Kofinanzierte Schutzbauten	1029	0,00	0,00	0,00
A.III	Aktive Finanzinstrumente/Langfristiges Finanzvermögen	103	0,00	0,00	0,00
A.III.1	Bis zur Endfälligkeit gehaltene Finanzinstrumente	1031	0,00	0,00	0,00
A.III.2	Zur Veräußerung verfügbare Finanzinstrumente	1032	0,00	0,00	0,00
A.III.3	Partizipations- und Hybridkapital	1033	0,00	0,00	0,00
A.III.4	Derivative Finanzinstrumente ohne Grundgeschäft	1034	0,00	0,00	0,00
A.IV	Beteiligungen	104	0,00	0,00	0,00
A.IV.1	Beteiligungen an verbundenen Unternehmen	1041	0,00	0,00	0,00
A.IV.2	Beteiligungen an assoziierten Unternehmen	1042	0,00	0,00	0,00
A.IV.3	Sonstige Beteiligungen	1043	0,00	0,00	0,00
A.IV.4	Verwaltete Einrichtungen, die der Kontrolle unterliegen	1044	0,00	0,00	0,00
A.V	Langfristige Forderungen	106	103.952,15	287.987,97	184.035,82
A.V.1	Langfristige Forderungen aus Lieferungen und Leistungen	1061	0,00	0,00	0,00
A.V.2	Langfristige Forderungen aus gewährten Darlehen	1062	0,00	0,00	0,00
A.V.3	Sonstige langfristige Forderungen	1063	103.952,15	287.987,97	184.035,82

AKTIVA		Code	Endbestand 31.12.2024	Endbestand 31.12.2025	Veränderung
B	Kurzfristiges Vermögen	11	565.818,40	99.901,61	-465.916,79
B.I	Kurzfristige Forderungen	113	995.023,23	788.344,56	-206.678,67
B.I.1	Kurzfristige Forderungen aus Lieferungen und Leistungen	1131	316.966,72	144.747,82	-172.218,90
B.I.2	Kurzfristige Forderungen aus Abgaben	1132	607.892,80	577.685,16	-30.207,64
B.I.3	Sonstige kurzfristige Forderungen	1133	0,00	0,00	0,00
B.I.4	Sonstige kurzfristige Forderungen (nicht voranschlagswirksame Gebarung)	1134	70.163,71	65.911,58	-4.252,13
B.II	Vorräte	114	0,00	0,00	0,00
B.II.1	Vorräte	1141	0,00	0,00	0,00
B.II.2	Gegebene Anzahlungen auf Vorräte	1142	0,00	0,00	0,00
B.III	Liquide Mittel	115	-429.204,83	-688.442,95	-259.238,12
B.III.1	Kassa, Bankguthaben, Schecks	1151	-1.035.898,33	-1.075.439,94	-39.541,61
B.III.2	Zahlungsmittelreserven	1152	606.693,50	386.996,99	-219.696,51
B.IV	Aktive Finanzinstrumente/Kurzfristiges Finanzvermögen	116	0,00	0,00	0,00
B.IV.1	Aktive Finanzinstrumente/Kurzfristiges Finanzvermögen	1160	0,00	0,00	0,00
B.V	Aktive Rechnungsabgrenzung	117	0,00	0,00	0,00
B.V.1	Aktive Rechnungsabgrenzung	1170	0,00	0,00	0,00
Summe Aktiva (10 + 11)			61.944.882,60	61.034.550,95	-910.331,65

PASSIVA		Code	Endbestand 31.12.2024	Endbestand 31.12.2025	Veränderung
C	Nettovermögen (Ausgleichsposten)	12	47.667.282,35	47.706.298,06	39.015,71
C.I	Saldo der Eröffnungsbilanz	121	34.783.333,22	34.783.333,22	0,00
C.I.1	Saldo der Eröffnungsbilanz	1210	34.783.333,22	34.783.333,22	0,00
C.II	Kumuliertes Nettoergebnis	122	1.340.319,84	1.340.319,84	0,00
C.II.1	Kumuliertes Nettoergebnis	1220	1.340.319,84	1.340.319,84	0,00
C.III	Haushaltsrücklagen	123	11.543.629,29	11.582.645,00	39.015,71
C.III.1	Haushaltsrücklagen	1230	11.543.629,29	11.582.645,00	39.015,71
C.IV	Neubewertungsrücklagen	124	0,00	0,00	0,00
C.IV.1	Neubewertungsrücklagen	1240	0,00	0,00	0,00
C.V	Fremdwährungsumrechnungsrücklagen	125	0,00	0,00	0,00
C.V.1	Fremdwährungsumrechnungsrücklagen	1250	0,00	0,00	0,00
D	Sonderposten Investitionszuschüsse (Kapitaltransfers)	13	4.152.555,06	4.250.664,98	98.109,92
D.I	Investitionszuschüsse	131	4.152.555,06	4.250.664,98	98.109,92
D.I.1	Investitionszuschüsse von Trägern öffentlichen Rechts	1311	2.382.255,71	2.567.444,01	185.188,30
D.I.2	Investitionszuschüsse von Beteiligungen	1312	0,00	0,00	0,00
D.I.3	Investitionszuschüsse von Übrigen	1313	1.770.299,35	1.683.220,97	-87.078,38
E	Langfristige Fremdmittel	14	9.359.063,22	8.866.162,81	-492.900,41
E.I	Langfristige Finanzschulden, netto	141	8.972.610,75	8.557.184,99	-415.425,76
E.I.1	Langfristige Finanzschulden	1411	8.972.610,75	8.557.184,99	-415.425,76
E.I.2	Langfristige Forderungen aus derivativen Finanzinstrumenten mit Grundgeschäft	1412	0,00	0,00	0,00
E.I.3	Langfristige Verbindlichkeiten aus derivativen Finanzinstrumenten mit Grundgeschäft	1413	0,00	0,00	0,00
E.II	Langfristige Verbindlichkeiten	142	0,00	0,00	0,00
E.II.1	Langfristige Verbindlichkeiten aus Lieferungen und Leistungen	1421	0,00	0,00	0,00
E.II.2	Leasingverbindlichkeiten	1422	0,00	0,00	0,00
E.II.3	Sonstige langfristige Verbindlichkeiten	1423	0,00	0,00	0,00

PASSIVA		Code	Endbestand 31.12.2024	Endbestand 31.12.2025	Veränderung
E.III	Langfristige Rückstellungen	143	386.452,47	308.977,82	-77.474,65
E.III.1	Rückstellungen für Abfertigungen	1431	191.272,58	144.531,87	-46.740,71
E.III.2	Rückstellungen für Jubiläumszuwendungen	1432	195.179,89	164.445,95	-30.733,94
E.III.3	Rückstellungen für Haftungen	1433	0,00	0,00	0,00
E.III.4	Rückstellungen für Sanierungen von Altlasten	1434	0,00	0,00	0,00
E.III.5	Rückstellungen für Pensionen	1435	0,00	0,00	0,00
E.III.6	Sonstige langfristige Rückstellungen	1436	0,00	0,00	0,00
F	Kurzfristige Fremdmittel	15	765.981,97	211.425,10	-554.556,87
F.I	Kurzfristige Finanzschulden, netto	151	0,00	0,00	0,00
F.I.1	Kurzfristige Finanzschulden	1511	0,00	0,00	0,00
F.I.2	Kurzfristige Forderungen aus derivativen Finanzinstrumenten mit Grundgeschäft	1512	0,00	0,00	0,00
F.I.3	Kurzfristige Verbindlichkeiten aus derivativen Finanzinstrumenten mit Grundgeschäft	1513	0,00	0,00	0,00
F.II	Kurzfristige Verbindlichkeiten	152	765.981,97	211.425,10	-554.556,87
F.II.1	Kurzfristige Verbindlichkeiten aus Lieferungen und Leistungen	1521	740.030,50	148.054,81	-591.975,69
F.II.2	Kurzfristige Verbindlichkeiten aus Abgaben	1522	0,00	0,00	0,00
F.II.3	Sonstige kurzfristige Verbindlichkeiten	1523	0,00	0,00	0,00
F.II.4	Sonstige kurzfristige Verbindlichkeiten (nicht voranschlagswirksame Gebarung)	1524	25.951,47	63.370,29	37.418,82
F.III	Kurzfristige Rückstellungen	153	0,00	0,00	0,00
F.III.1	Rückstellungen für Prozesskosten	1531	0,00	0,00	0,00
F.III.2	Rückstellungen für ausstehende Rechnungen	1532	0,00	0,00	0,00
F.III.3	Rückstellungen für nicht konsumierte Urlaube	1533	0,00	0,00	0,00
F.III.4	Sonstige kurzfristige Rückstellungen	1534	0,00	0,00	0,00
F.IV	Passive Rechnungsabgrenzung	154	0,00	0,00	0,00
F.IV.1	Passive Rechnungsabgrenzung	1540	0,00	0,00	0,00
Summe Passiva (12 + 13 + 14 + 15)			61.944.882,60	61.034.550,95	-910.331,65

Nettovermögensveränderungsrechnung (Anlage 1d)

Nettovermögensveränderungsrechnung	Saldo der Eröffnungsbilanz	Kumuliertes Nettoergebnis	Haushalts-rücklagen	Neubewertungs-rücklagen	Fremdwährungs-umrechnungs-rücklagen	Summe Nettovermögen
Nettovermögen zum 31.12.2024	34.783.333,22	1.340.319,84	11.543.629,29	0,00	0,00	47.667.282,35
1. Änderungen der Ansatz- und Bewertungsmethoden	0,00	0,00	XXXXXXXXXXXXXX	0,00	0,00	0,00
2. Nacherfassung von Vermögenswerten	0,00	0,00	0,00	0,00	0,00	0,00
3. Änderung der erstmaligen Eröffnungsbilanz (gem. § 38 Abs. 8)	0,00	0,00	0,00	0,00	0,00	0,00
Angepasstes Nettovermögen zum 31.12.2024	34.783.333,22	1.340.319,84	11.543.629,29	0,00	0,00	47.667.282,35
4. Veränderung aus der Bewertung von zur Veräußerung verfügbarer Finanzinstrumente	XXXXXXXXXXXXXX	XXXXXXXXXXXXXX	XXXXXXXXXXXXXX	0,00	XXXXXXXXXXXXXX	0,00
5. Veränderung aus der Bewertung von Beteiligungen	XXXXXXXXXXXXXX	XXXXXXXXXXXXXX	XXXXXXXXXXXXXX	0,00	XXXXXXXXXXXXXX	0,00
6. Veränderung aus der Umrechnung von Vermögen und Fremdmittel in fremder Währung	XXXXXXXXXXXXXX	XXXXXXXXXXXXXX	XXXXXXXXXXXXXX	XXXXXXXXXXXXXX	0,00	0,00
7. Veränderung aus Kapitalverminderungen und -erhöhungen	XXXXXXXXXXXXXX	0,00	0,00	0,00	0,00	0,00
Summe Nettoveränderung, die nicht in die Ergebnisrechnung eingegangen ist						
8. Nettoergebnis des Finanzjahres (SA0)	XXXXXXXXXXXXXX	39.015,71	XXXXXXXXXXXXXX	XXXXXXXXXXXXXX	XXXXXXXXXXXXXX	39.015,71
9. Haushaltsrücklagen (SA01)	XXXXXXXXXXXXXX	-39.015,71	39.015,71	XXXXXXXXXXXXXX	XXXXXXXXXXXXXX	0,00
Nettovermögen zum 31.12.2025	34.783.333,22	1.340.319,84	11.582.645,00	0,00	0,00	47.706.298,06

Haushaltspotential (aufbauend auf der Ergebnisrechnung)

MVAG	Mittelverwendungs- und -aufbringungsgruppen	Mittelaufbringung	Mittelverwendung	Saldo
211	Erträge aus der operativen Verwaltungstätigkeit	10.692.218,72		
212	Erträge aus Transfers	1.564.596,02		
213	Finanzerträge	9.372,74		
Summe Erträge (SU 21)		12.266.187,48		
2117	Nicht finanzierungswirksame operative Erträge (Auflösung von Rückstellungen und Aktivierte Eigenleistungen)	-96.708,88		
2127	Nicht finanzierungswirksamer Transferertrag (Auflösung von Investitionszuschüssen)	-171.864,98		
2136	Sonstige nicht finanzierungswirksame Finanzerträge (Auflösung von RS Bewertung von Beteiligungen und aktiven Finanzinstrumenten)			
Nicht finanzwirksame Erträge		-268.573,86		
Finanzwirksame Erträge		11.997.613,62		
221	Personalaufwand		3.694.909,51	
222	Sachaufwand		4.489.063,84	
223	Transferaufwand		3.680.383,90	
224	Finanzaufwand		362.814,52	
Summe Aufwendungen (SU 22)			12.227.171,77	
2214	Nicht finanzierungswirksamer Personalaufwand (Dotierung RS für Abfertigungen, Jubiläum u. nicht konsumierte Urlaube)		-16.520,61	
2226	Nicht finanzierungswirksamer Sachaufwand (inkl. Abschreibungen, Dotierung von RS Prozess, ausstehende Rechnungen)		-1.133.872,58	
2237	Nicht finanzierungswirksamer Transferaufwand (Dotierungen von RS f. Pensionen)			
2245	Nicht finanzierungswirksamer Finanzaufwand (Wertberichtigungen zu Finanzinstrumenten, Aufwendungen aus der Bewertung von Beteiligungen)			
Nicht finanzwirksame Aufwendungen			-1.150.393,19	
Finanzwirksame Aufwendungen			11.076.778,58	
Finanzwirksames Ergebnis		11.997.613,62	11.076.778,58	920.835,04

MVAG	Mittelverwendungs- und -aufbringungsgruppen	Mittelaufbringung	Mittelverwendung	Saldo
332	Einzahlungen aus der Rückzahlung von Darlehen sowie gewährten Vorschüssen (ohne 332x mit Projektcode - Anzahlungen)	5.485,00		
1141	Vorräte (- Veränderung)			
1142	Gegebene Anzahlungen auf Vorräte (- Veränderung)			
1540	Passive Rechnungsabgrenzung			
	Einzahlungen der Kontengruppe 000-089, die keinem Projekt mit Projektcode 1 zugeordnet sind			
	Einzahlungen der Kontengruppe 30, die keinem Projekt mit Projektcode 1 zugeordnet sind	74.263,28		
	- Erträge der Kontogruppe 80 mit Projektcode 1			
2301	Entnahmen von Rücklagen endfälliger Darlehen (Kontengruppe 893)			
Jährliche wiederkehrende Einzahlungen		79.748,28		
36	Auszahlungen aus der Finanzierungstätigkeit (ohne Projektcode 1)		540.425,76	
2401	Zuweisung an Rücklagen endfälliger Darlehen (Kontengruppe 793)			
342	Auszahlungen aus der Gewährung von Darlehen sowie gewährten Vorschüssen (ohne 342x mit Projektcode - Anzahlungen)		5.850,00	
1141	Vorräte (+ Veränderung)			
1142	Gegebene Anzahlungen auf Vorräte (+ Veränderung)			
1170	Aktive Rechnungsabgrenzung			
	Auszahlungen (Investitionen) der Kontengruppe 000-083, die keinem Projekt mit Projektcode 1 zugeordnet sind		85.670,40	
Jährliche wiederkehrende Auszahlungen			631.946,16	
	Kontengruppe 871, KT der Ergebnisrechnung, mit Projektcode (BZ)	-63.500,00		
Summe Kapitaltransfers der Ergebnisrechnung		-63.500,00		
H1 Jährliches Haushaltspotential (Eigenmittel)		12.013.861,90	11.708.724,74	305.137,16
H4VJ Haushaltspotential Vorjahr (Endbestand HP-RL Vorjahr, Konto 935077 = AB)				-1.234.944,57
H2 verfügbares Haushaltspotential (Eigenmittel)				-929.807,41

MVAG	Mittelverwendungs- und -aufbringungsgruppen	Mittelaufbringung	Mittelverwendung	Saldo
Information 1 - Berechnung der tatsächlichen Liquidität				
	im verfügbaren Haushaltspotential enthaltene Bedarfszuweisungen zur Liquiditätssteigerung aus Kontogruppe 871, KT der Ergebnisrechnung ohne Projektcode	40.000,00		
	tatsächlicher Liquiditätsbedarf ohne Rücklagenauflösung (Abgang)	-969.807,41		
2401	Zuweisungen an Haushaltsrücklagen (Kontengruppe 794)		31.636,49	
2401	Zuweisungen an Haushaltsrücklagen (Kontengruppe 795)			
Jährliche Aufwände für Rücklagen			31.636,49	
2301	Entnahmen von Haushaltsrücklagen (Kontengruppe 894)	251.333,00		
2301	Entnahmen von Haushaltsrücklagen (Kontengruppe 895)			
Jährliche RL-Erträge f. Investitionen (finanzw.)		251.333,00		
H3 verfügbares Haushaltspotential (Eigenmittel) nach finanzwirksamen Rücklagen		-678.474,41	31.636,49	-710.110,90
	- Zuweisungen und Umbuchungen an investive Vorhaben		472.621,30	-472.621,30
	+ Rückführungen und Umbuchungen von investiven Vorhaben	472.621,30		472.621,30
H4 kumuliertes Haushaltspotential (Eigenmittel) Endbestand		-205.853,11	504.257,79	-710.110,90
Information 2 - Abwicklungsbuchung				
H4VJ	Haushaltspotential Rücklage (HP-RL) Anfangsbestand (=Endbestand HP-RL Vorjahr Konto 935077)			-1.234.944,57
	Abwicklung HP-RL (Eigenmittel) - Buchungsbetrag			524.833,67
	Konto HP RL 935077, tatsächlicher Endbestand			-929.807,41
	Kontrolle (H4 Berechnung zu HP-RL Konto)			219.696,51
Information 3 - Eigenmittel im Kassenbestand				
Kassenbestand "operativ"				
	Forderungen Teilsumme A			
	- Teilsummen a (kurzfristig) der Forderungen aus Beilage 3			693.857,66
	Verbindlichkeiten Teilsumme A			
	+ Teilsummen a (kurzfristig) der Verbindlichkeiten aus Beilage 3			130.160,97
Summe "Eigenmittel im Kassenbestand"				-1.273.807,59

MVAG	Mittelverwendungs- und -aufbringungsgruppen	Mittelaufbringung	Mittelverwendung	Saldo
Information 4 - Zuführungen aus dem Detailnachweis				
Aufstellung aller Konten der KG 899 und KG 799 mit bzw. ohne PC				
	Summe ohne PC			0,00
5/850008/799	PC 1 850008		472.621,30	
6/850009/899	PC 1 850009	409.121,30		
6/850010/899	PC 1 850010	63.500,00		
	Summe mit PC	472.621,30	472.621,30	0,00

Ergebnis- und Finanzierungsrechnung Detailnachweis

		MVAG	MVAG	VCQU	AOB	Ergebnisrechnung			Finanzierungsrechnung		
		EH	FH			RA 2025	VA 2025	RA - VA	RA 2025	VA 2025	RA - VA
0 Vertretungskörper und allgemeine Verwaltung											
00	Gewählte Gemeindeorgane										
000	Gewählte Gemeindeorgane										
000000	Gemeinderat										
Operative Gebarung											
2/000000+816000	Kostenbeitrag interne Vergütung	2114	3114	13	BGM	69.275,74	60.000,00	9.275,74	69.275,74	60.000,00	9.275,74
SU 21 / 31	Summe Erträge / Einzahlungen operative Gebarung					69.275,74	60.000,00	9.275,74	69.275,74	60.000,00	9.275,74
1/000000-631000	Telekommunikationsdienste	2222	3222		BGM	437,69		437,69	382,49		382,49
1/000000-670000	Versicherungen	2222	3222	24	BGM	2.756,05	4.000,00	-1.243,95	2.756,05	4.000,00	-1.243,95
1/000000-670200	Krankenversicherung	2222	3222	24	BGM		500,00	-500,00		500,00	-500,00
1/000000-721000	Bezüge der Organe	2225	3225	22	BGM	250.300,06	246.400,00	3.900,06	250.300,06	246.400,00	3.900,06
1/000000-721100	Reisegebühren,Diäten Kommissionsgebühren	2225	3225	22	BGM	67,60	200,00	-132,40	67,60	200,00	-132,40
1/000000-723000	Amtspauschalien und Repräsentationen	2225	3225	24	BGM		500,00	-500,00		500,00	-500,00
1/000000-752000	Pensionskosten Gemeinde-Beamte/BGM	2231	3231	26	BGM	392.665,00	395.600,00	-2.935,00	392.665,00	395.600,00	-2.935,00
1/000000-757000	Schulungskosten	2234	3234	27	BGM	18.641,50		18.641,50	18.641,50		18.641,50
SU 22 / 32	Summe Aufwendungen / Auszahlungen operative Gebarung					664.867,90	647.200,00	17.667,90	664.812,70	647.200,00	17.612,70
SA 0 / SA 1	(0) Nettoergebnis (21 - 22) / (1) Geldfluss operative Gebarung (31 - 32)					-595.592,16	-587.200,00	-8.392,16	-595.536,96	-587.200,00	-8.336,96
SU 23	Summe Haushaltsrücklagen					0,00	0,00	0,00	0,00	0,00	0,00
SA00	Nettoergebnis nach Zuw./Entn. Haushaltsrücklagen (Saldo 0 +/- SU23)					-595.592,16	-587.200,00	-8.392,16			
Investive Gebarung											
SU 33	Summe Einzahlungen investive Gebarung								0,00	0,00	0,00
SU 34	Summe Auszahlungen investive Gebarung								0,00	0,00	0,00
SA2	Saldo (2) Geldfluss aus der Investiven Gebarung (33 - 34)								0,00	0,00	0,00
SA3	Saldo (3) Nettofinanzierungssaldo (Saldo 1 + Saldo 2)								-595.536,96	-587.200,00	-8.336,96
Finanzierungstätigkeit											
SU 35	Summe Einzahlungen aus der Finanzierungstätigkeit								0,00	0,00	0,00
SU 36	Summe Auszahlungen aus der Finanzierungstätigkeit								0,00	0,00	0,00
SA4	Saldo (4) Geldfluss aus der Finanzierungstätigkeit (35 - 36)								0,00	0,00	0,00
SA5	Saldo (5) Geldfluss aus der voranschlagswirksamen Gebarung (Saldo 3 + Saldo 4)								-595.536,96	-587.200,00	-8.336,96

		MVAG		VCQU	AOB	Ergebnisrechnung			Finanzierungsrechnung			
		EH	FH			RA 2025	VA 2025	RA - VA	RA 2025	VA 2025	RA - VA	
01	Hauptverwaltung											
010	Zentralamt											
010000	Zentralamt											
Operative Gebarung												
2/010000+816010	Kostenbeiträge interne Vergütungen	2114	3114	13	BGM	145.292,77	144.500,00	792,77	145.292,77	144.500,00	792,77	
2/010000+816100	Allgemeine Kostenersätze	2114	3114	13	BGM	42.352,63	40.700,00	1.652,63	42.352,63	40.700,00	1.652,63	
2/010000+817000	Erträge aus der Auflösung von sonstigen Rückstellungen	2117			BGM	26.916,58		26.916,58				
2/010000+829000	Abfertigungsversicherung	2116	3116	18	BGM	573,00		573,00				
SU 21 / 31	Summe Erträge / Einzahlungen operative Gebarung					215.134,98	185.200,00	29.934,98	187.645,40	185.200,00	2.445,40	
1/010000-400000	Gering.Wirtschaftsg. des Anlagevermögens	2221	3221	23	BGM	2.046,00	5.000,00	-2.954,00	2.115,45	5.000,00	-2.884,55	
1/010000-452000	Treibstoffe	2221	3221	23	BGM		300,00	-300,00		300,00	-300,00	
1/010000-454000	Reinigungsmittel	2221	3221	23	BGM	212,92	1.500,00	-1.287,08	212,92	1.500,00	-1.287,08	
1/010000-454100	Toilettartikel	2221	3221	23	BGM	762,63	500,00	262,63	762,63	500,00	262,63	
1/010000-456000	Schreib-Zeichen und sonstige Büromittel	2221	3221	23	BGM	5.317,35	8.000,00	-2.682,65	3.621,44	8.000,00	-4.378,56	
1/010000-456200	Kosten für Fotokopien lt.Service Vertrag	2221	3221	23	BGM	8.961,46	8.100,00	861,46	8.961,46	8.100,00	861,46	
1/010000-457000	Druckwerke	2221	3221	23	BGM	10.708,79	7.100,00	3.608,79	8.576,95	7.100,00	1.476,95	
1/010000-458000	Apothekerwaren als Verbrauchsgüter	2221	3221	23	BGM	894,60	300,00	594,60	894,60	300,00	594,60	
1/010000-510000	Geldbezüge der Vertragsbediensteten der Verwaltung	2211	3211	20	BGM	601.327,52	606.500,00	-5.172,48	601.327,52	606.500,00	-5.172,48	
1/010000-511000	Geldbezüge der Vertragsbediensteten in handwerklicher Verwendung	2211	3211	20	BGM	23.386,02	22.700,00	686,02	23.386,02	22.700,00	686,02	
1/010000-522000	Geldbezüge der nicht ganzjährig beschäftigten Angestellten	2211	3211		BGM	2.254,76	2.000,00	254,76	2.254,76	2.000,00	254,76	
1/010000-523000	Geldbezüge der nicht ganzjährig beschäftigten Arbeiter	2211	3211	20	BGM	10.417,04	15.300,00	-4.882,96	10.417,04	15.300,00	-4.882,96	
1/010000-541000	Arbeitskl. der Vertragsbediensteten in handwerklicher Verwendung	2213	3213		BGM	672,00	300,00	372,00	352,00	300,00	52,00	
1/010000-563000	Sonstige Aufwandsentschädigungen	2213	3213	20	BGM	198,72	100,00	98,72	198,72	100,00	98,72	
1/010000-564000	Vergütungen für Nebentätigkeit	2211	3211	20	BGM	4.207,65	5.100,00	-892,35	4.207,65	5.100,00	-892,35	
1/010000-580000	Dienstgeberbeiträge zum Ausgleichsfonds für Familienbeihilfen	2212	3212	20	BGM	18.855,43	19.800,00	-944,57	18.855,43	19.800,00	-944,57	
1/010000-582000	Sonstige Dienstgeberbeiträge zur sozialen Sicherheit	2212	3212	20	BGM	132.584,93	136.000,00	-3.415,07	132.584,93	136.000,00	-3.415,07	
1/010000-591000	Dotierung von Rückstellungen für Abfertigungen	2214			BGM	2.813,81	4.000,00	-1.186,19				
1/010000-592000	Dotierung von Rückstellungen für Jubiläumszuwendungen	2214			BGM	5.640,74	6.200,00	-559,26				
1/010000-600000	Energiebezug Strom	2222	3222	24	BGM	2.617,19	2.000,00	617,19	2.617,19	2.000,00	617,19	

		MVAG		VCQU	AOB	Ergebnisrechnung			Finanzierungsrechnung		
		EH	FH			RA 2025	VA 2025	RA - VA	RA 2025	VA 2025	RA - VA
1/010000-614000	Instandhaltung von Gebäuden	2224	3224	24	BGM	1.807,30	3.000,00	-1.192,70	1.807,30	3.000,00	-1.192,70
1/010000-619000	Service-Wartungsarbeiten EDV	2224	3224	24	BGM	67.309,43	75.000,00	-7.690,57	62.970,77	75.000,00	-12.029,23
1/010000-630000	Portogebühren	2222	3222	24	BGM	15.587,91	10.100,00	5.487,91	13.316,51	10.100,00	3.216,51
1/010000-631000	Telefongebühren	2222	3222	24	BGM	11.943,28	11.100,00	843,28	11.867,68	11.100,00	767,68
1/010000-640200	Beratungskosten Steuerberater etc.	2222	3222	24	BGM	34.294,14	31.100,00	3.194,14	34.188,14	31.100,00	3.088,14
1/010000-670000	Versicherungen	2222	3222	24	BGM	22.662,16	17.200,00	5.462,16	22.662,16	17.200,00	5.462,16
1/010000-680000	Planmäßige Abschreibung	2226			BGM	7.594,76	7.600,00	-5,24			
1/010000-710000	Zahlung d.Ausgleichstaxe n.d.Inval.Einst.Gesetz	2225	3225	24	BGM		1.200,00	-1.200,00		1.200,00	-1.200,00
1/010000-724000	Reisegebühren	2225	3225	24	BGM	350,42	4.000,00	-3.649,58	350,42	4.000,00	-3.649,58
1/010000-728000	Rundfunkgebühren	2225	3225	24	BGM		200,00	-200,00		200,00	-200,00
1/010000-728100	Entgelte für sonstige Leistungen	2225	3225	24	BGM	1.895,97	3.100,00	-1.204,03	1.895,97	3.100,00	-1.204,03
SU 22 / 32	Summe Aufwendungen / Auszahlungen operative Gebarung					997.324,93	1.014.400,00	-17.075,07	970.405,66	996.600,00	-26.194,34
SA 0 / SA 1	(0) Nettoergebnis (21 - 22) / (1) Geldfluss operative Gebarung (31 - 32)					-782.189,95	-829.200,00	47.010,05	-782.760,26	-811.400,00	28.639,74
SU 23	Summe Haushaltsrücklagen					0,00	0,00	0,00	0,00	0,00	0,00
SA00	Nettoergebnis nach Zuw./Entn. Haushaltsrücklagen (Saldo 0 +/- SU23)					-782.189,95	-829.200,00	47.010,05			
Investive Gebarung											
SU 33	Summe Einzahlungen investive Gebarung								0,00	0,00	0,00
1/010000-020000	Ankauf von Maschinen EDV Programmerw. usw.		3414	2 41	BGM					4.100,00	-4.100,00
1/010000-042000	Amtsausstattung Einrichtung, Mobilar		3415	2 41	BGM					2.000,00	-2.000,00
SU 34	Summe Auszahlungen investive Gebarung								0,00	6.100,00	-6.100,00
SA2	Saldo (2) Geldfluss aus der Investiven Gebarung (33 - 34)								0,00	-6.100,00	6.100,00
SA3	Saldo (3) Nettofinanzierungssaldo (Saldo 1 + Saldo 2)								-782.760,26	-817.500,00	34.739,74
Finanzierungstätigkeit											
SU 35	Summe Einzahlungen aus der Finanzierungstätigkeit								0,00	0,00	0,00
SU 36	Summe Auszahlungen aus der Finanzierungstätigkeit								0,00	0,00	0,00
SA4	Saldo (4) Geldfluss aus der Finanzierungstätigkeit (35 - 36)								0,00	0,00	0,00
SA5	Saldo (5) Geldfluss aus der voranschlagswirksamen Gebarung (Saldo 3 + Saldo 4)								-782.760,26	-817.500,00	34.739,74
015	Pressestelle, Amtsblatt und Öffentlichkeitsarbeit										
015000	Pressestelle, Amtsblatt und Öffentlichkeitsarbeit										
Operative Gebarung											
2/015000+816000	Kostenbeiträge (Kostenersätze) für sonstige Leistungen	2114	3114	13	BGM	4.800,00	5.000,00	-200,00	4.800,00	5.000,00	-200,00
2/015000+816100	Allgemeine Kostenersätze Stadtplaner/Kalender	2114	3114	13	BGM	12.141,41	18.000,00	-5.858,59	12.558,26	18.000,00	-5.441,74
SU 21 / 31	Summe Erträge / Einzahlungen operative Gebarung					16.941,41	23.000,00	-6.058,59	17.358,26	23.000,00	-5.641,74
1/015000-630000	Portogebühren	2222	3222	24	BGM	500,00	500,00		500,00	500,00	

		MVAG		VCQU	AOB	Ergebnisrechnung			Finanzierungsrechnung		
		EH	FH			RA 2025	VA 2025	RA - VA	RA 2025	VA 2025	RA - VA
1/015000-710000	Werbeabgabe	2225	3225	24	BGM	1.060,50	800,00	260,50	1.060,50	800,00	260,50
1/015000-728000	Druckereikosten für Kommunale Information	2225	3225	24	BGM	7.810,00	7.000,00	810,00	7.810,00	7.000,00	810,00
1/015000-728100	Druckkosten für Stadtplaner	2225	3225	24	BGM	9.680,00	8.000,00	1.680,00	9.680,00	8.000,00	1.680,00
SU 22 / 32	Summe Aufwendungen / Auszahlungen operative Gebarung					19.050,50	16.300,00	2.750,50	19.050,50	16.300,00	2.750,50
SA 0 / SA 1	(0) Nettoergebnis (21 - 22) / (1) Geldfluss operative Gebarung (31 - 32)					-2.109,09	6.700,00	-8.809,09	-1.692,24	6.700,00	-8.392,24
SU 23	Summe Haushaltsrücklagen					0,00	0,00	0,00	0,00	0,00	0,00
SA00	Nettoergebnis nach Zuw./Entn. Haushaltsrücklagen (Saldo 0 +/- SU23)					-2.109,09	6.700,00	-8.809,09			
Investive Gebarung											
SU 33	Summe Einzahlungen investive Gebarung								0,00	0,00	0,00
SU 34	Summe Auszahlungen investive Gebarung								0,00	0,00	0,00
SA2	Saldo (2) Geldfluss aus der Investiven Gebarung (33 - 34)								0,00	0,00	0,00
SA3	Saldo (3) Nettofinanzierungssaldo (Saldo 1 + Saldo 2)								-1.692,24	6.700,00	-8.392,24
Finanzierungstätigkeit											
SU 35	Summe Einzahlungen aus der Finanzierungstätigkeit								0,00	0,00	0,00
SU 36	Summe Auszahlungen aus der Finanzierungstätigkeit								0,00	0,00	0,00
SA4	Saldo (4) Geldfluss aus der Finanzierungstätigkeit (35 - 36)								0,00	0,00	0,00
SA5	Saldo (5) Geldfluss aus der voranschlagswirksamen Gebarung (Saldo 3 + Saldo 4)								-1.692,24	6.700,00	-8.392,24
019	Repräsentation										
019000	Repräsentationen										
Operative Gebarung											
SU 21 / 31	Summe Erträge / Einzahlungen operative Gebarung					0,00	0,00	0,00	0,00	0,00	0,00
1/019000-723000	Kosten	2225	3225	24	BGM	15.594,82	10.000,00	5.594,82	16.037,82	10.000,00	6.037,82
SU 22 / 32	Summe Aufwendungen / Auszahlungen operative Gebarung					15.594,82	10.000,00	5.594,82	16.037,82	10.000,00	6.037,82
SA 0 / SA 1	(0) Nettoergebnis (21 - 22) / (1) Geldfluss operative Gebarung (31 - 32)					-15.594,82	-10.000,00	-5.594,82	-16.037,82	-10.000,00	-6.037,82
SU 23	Summe Haushaltsrücklagen					0,00	0,00	0,00	0,00	0,00	0,00
SA00	Nettoergebnis nach Zuw./Entn. Haushaltsrücklagen (Saldo 0 +/- SU23)					-15.594,82	-10.000,00	-5.594,82			
Investive Gebarung											
SU 33	Summe Einzahlungen investive Gebarung								0,00	0,00	0,00
SU 34	Summe Auszahlungen investive Gebarung								0,00	0,00	0,00
SA2	Saldo (2) Geldfluss aus der Investiven Gebarung (33 - 34)								0,00	0,00	0,00
SA3	Saldo (3) Nettofinanzierungssaldo (Saldo 1 + Saldo 2)								-16.037,82	-10.000,00	-6.037,82
Finanzierungstätigkeit											
SU 35	Summe Einzahlungen aus der Finanzierungstätigkeit								0,00	0,00	0,00
SU 36	Summe Auszahlungen aus der Finanzierungstätigkeit								0,00	0,00	0,00
SA4	Saldo (4) Geldfluss aus der Finanzierungstätigkeit (35 - 36)								0,00	0,00	0,00

		MVAG				Ergebnisrechnung			Finanzierungsrechnung		
		EH	FH	VCQU	AOB	RA 2025	VA 2025	RA - VA	RA 2025	VA 2025	RA - VA
SA5	Saldo (5) Geldfluss aus der voranschlagswirksamen Gebarung (Saldo 3 + Saldo 4)								-16.037,82	-10.000,00	-6.037,82
02	Hauptverwaltung										
021	Statistisches Amt										
021000	Statistisches Amt										
Operative Gebarung											
2/021000+816000	Kostenbeiträge	2114	3114	13	BGM	52,00	100,00	-48,00	52,00	100,00	-48,00
SU 21 / 31	Summe Erträge / Einzahlungen operative Gebarung					52,00	100,00	-48,00	52,00	100,00	-48,00
SU 22 / 32	Summe Aufwendungen / Auszahlungen operative Gebarung					0,00	0,00	0,00	0,00	0,00	0,00
SA 0 / SA 1	(0) Nettoergebnis (21 - 22) / (1) Geldfluss operative Gebarung (31 - 32)					52,00	100,00	-48,00	52,00	100,00	-48,00
SU 23	Summe Haushaltsrücklagen					0,00	0,00	0,00	0,00	0,00	0,00
SA00	Nettoergebnis nach Zuw./Entn. Haushaltsrücklagen (Saldo 0 +/- SU23)					52,00	100,00	-48,00			
Investive Gebarung											
SU 33	Summe Einzahlungen investive Gebarung								0,00	0,00	0,00
SU 34	Summe Auszahlungen investive Gebarung								0,00	0,00	0,00
SA2	Saldo (2) Geldfluss aus der Investiven Gebarung (33 - 34)								0,00	0,00	0,00
SA3	Saldo (3) Nettofinanzierungssaldo (Saldo 1 + Saldo 2)								52,00	100,00	-48,00
Finanzierungstätigkeit											
SU 35	Summe Einzahlungen aus der Finanzierungstätigkeit								0,00	0,00	0,00
SU 36	Summe Auszahlungen aus der Finanzierungstätigkeit								0,00	0,00	0,00
SA4	Saldo (4) Geldfluss aus der Finanzierungstätigkeit (35 - 36)								0,00	0,00	0,00
SA5	Saldo (5) Geldfluss aus der voranschlagswirksamen Gebarung (Saldo 3 + Saldo 4)								52,00	100,00	-48,00
022	Standesamt										
022000	Standesamt										
Operative Gebarung											
2/022000+816000	Kostensersatz Personal u. Sachaufw.	2114	3114	13	BGM	181.786,80	130.000,00	51.786,80	181.786,80	130.000,00	51.786,80
2/022000+816100	Rückzahlung Guthaben Umlage	2114	3114	13	BGM	1.442,04	5.000,00	-3.557,96	1.442,04	5.000,00	-3.557,96
2/022000+816200	Kostenbeiträge Verwaltung	2114	3114	13	BGM	330,00	300,00	30,00	330,00	300,00	30,00
SU 21 / 31	Summe Erträge / Einzahlungen operative Gebarung					183.558,84	135.300,00	48.258,84	183.558,84	135.300,00	48.258,84
1/022000-510000	Geldbezüge der Vertragsbediensteten der Verwaltung	2211	3211	20	BGM	54.279,87	54.000,00	279,87	54.279,87	54.000,00	279,87
1/022000-580000	Dienstgeberbeiträge zum Ausgleichsfonds für Familienbeihilfen	2212	3212	20	BGM	1.957,73	2.000,00	-42,27	1.957,73	2.000,00	-42,27
1/022000-582000	Sonstige Dienstgeberbeiträge zur sozialen Sicherheit	2212	3212	20	BGM	11.343,63	11.600,00	-256,37	11.343,63	11.600,00	-256,37
1/022000-592000	Dotierung von Rückstellungen für Jubiläumszuwendungen	2214			BGM	245,95	1.200,00	-954,05			

		MVAG			AOB	Ergebnisrechnung			Finanzierungsrechnung		
		EH	FH	VCQU		RA 2025	VA 2025	RA - VA	RA 2025	VA 2025	RA - VA
1/022000-680000	Planmäßige Abschreibung	2226			BGM	538,19	500,00	38,19			
1/022000-700000	Miet- und Pachtaufwand	2223	3223		BGM	7.343,56	7.300,00	43,56	7.343,56	7.300,00	43,56
1/022000-724000	Reisegebühren	2225	3225	24	BGM	207,10	200,00	7,10	207,10	200,00	7,10
1/022000-752000	Transfers an Gemeinden, Gemeindeverbände (ohne marktbestimmte Tätigkeit) und Gemeindefonds	2231	3231	26	BGM	70.100,00	70.100,00		70.100,00	70.100,00	
SU 22 / 32	Summe Aufwendungen / Auszahlungen operative Gebarung					146.016,03	146.900,00	-883,97	145.231,89	145.200,00	31,89
SA 0 / SA 1	(0) Nettoergebnis (21 - 22) / (1) Geldfluss operative Gebarung (31 - 32)					37.542,81	-11.600,00	49.142,81	38.326,95	-9.900,00	48.226,95
SU 23	Summe Haushaltsrücklagen					0,00	0,00	0,00	0,00	0,00	0,00
SA00	Nettoergebnis nach Zuw./Entn. Haushaltsrücklagen (Saldo 0 +/- SU23)					37.542,81	-11.600,00	49.142,81			
Investive Gebarung											
SU 33	Summe Einzahlungen investive Gebarung								0,00	0,00	0,00
SU 34	Summe Auszahlungen investive Gebarung								0,00	0,00	0,00
SA2	Saldo (2) Geldfluss aus der Investiven Gebarung (33 - 34)								0,00	0,00	0,00
SA3	Saldo (3) Nettofinanzierungssaldo (Saldo 1 + Saldo 2)								38.326,95	-9.900,00	48.226,95
Finanzierungstätigkeit											
SU 35	Summe Einzahlungen aus der Finanzierungstätigkeit								0,00	0,00	0,00
SU 36	Summe Auszahlungen aus der Finanzierungstätigkeit								0,00	0,00	0,00
SA4	Saldo (4) Geldfluss aus der Finanzierungstätigkeit (35 - 36)								0,00	0,00	0,00
SA5	Saldo (5) Geldfluss aus der voranschlagswirksamen Gebarung (Saldo 3 + Saldo 4)								38.326,95	-9.900,00	48.226,95
024	Wahlamt										
024000	Wahlangelegenheiten										
Operative Gebarung											
2/024000+816000	Kostenbeiträge	2114	3114	13	BGM	4.785,39	5.500,00	-714,61	4.785,39	5.500,00	-714,61
SU 21 / 31	Summe Erträge / Einzahlungen operative Gebarung					4.785,39	5.500,00	-714,61	4.785,39	5.500,00	-714,61
1/024000-457000	Druckwerke	2221	3221	23	BGM	845,81	300,00	545,81	845,81	300,00	545,81
1/024000-728000	Kosten der Wahlen	2225	3225	24	BGM	11.922,50	11.900,00	22,50	11.922,50	11.900,00	22,50
SU 22 / 32	Summe Aufwendungen / Auszahlungen operative Gebarung					12.768,31	12.200,00	568,31	12.768,31	12.200,00	568,31
SA 0 / SA 1	(0) Nettoergebnis (21 - 22) / (1) Geldfluss operative Gebarung (31 - 32)					-7.982,92	-6.700,00	-1.282,92	-7.982,92	-6.700,00	-1.282,92
SU 23	Summe Haushaltsrücklagen					0,00	0,00	0,00	0,00	0,00	0,00
SA00	Nettoergebnis nach Zuw./Entn. Haushaltsrücklagen (Saldo 0 +/- SU23)					-7.982,92	-6.700,00	-1.282,92			
Investive Gebarung											
SU 33	Summe Einzahlungen investive Gebarung								0,00	0,00	0,00
SU 34	Summe Auszahlungen investive Gebarung								0,00	0,00	0,00
SA2	Saldo (2) Geldfluss aus der Investiven Gebarung (33 - 34)								0,00	0,00	0,00
SA3	Saldo (3) Nettofinanzierungssaldo (Saldo 1 + Saldo 2)								-7.982,92	-6.700,00	-1.282,92

		MVAG	MVAG	VCQU	AOB	Ergebnisrechnung			Finanzierungsrechnung		
		EH	FH			RA 2025	VA 2025	RA - VA	RA 2025	VA 2025	RA - VA
Finanzierungstätigkeit											
SU 35	Summe Einzahlungen aus der Finanzierungstätigkeit								0,00	0,00	0,00
SU 36	Summe Auszahlungen aus der Finanzierungstätigkeit								0,00	0,00	0,00
SA4	Saldo (4) Geldfluss aus der Finanzierungstätigkeit (35 – 36)								0,00	0,00	0,00
SA5	Saldo (5) Geldfluss aus der voranschlagswirksamen Gebarung (Saldo 3 + Saldo 4)								-7.982,92	-6.700,00	-1.282,92
029 Amtsgebäude											
029000 Amtsgebäude											
Operative Gebarung											
2/029000+811000	Einn. aus Vermietung, Verpachtung Dienstbarkeiten und Baurechten	2115	3115	14	BGM	1.404,93	3.000,00	-1.595,07	1.404,93	3.000,00	-1.595,07
2/029000+811100	Vermietung Maria Theresiensaal	2115	3115	14	BGM	2.534,50	2.000,00	534,50	2.534,50	2.000,00	534,50
2/029000+829000	Sonstige Einnahmen	2116	3116	18	BGM		2.000,00	-2.000,00		2.000,00	-2.000,00
SU 21 / 31	Summe Erträge / Einzahlungen operative Gebarung					3.939,43	7.000,00	-3.060,57	3.939,43	7.000,00	-3.060,57
1/029000-400000	Geringw.Wirtschaftsg. des Anlagevermögens	2221	3221	23	BGM	1.108,73	2.000,00	-891,27	1.108,73	2.000,00	-891,27
1/029000-452000	Treibstoffe	2221	3221	23	BGM	420,25	500,00	-79,75	491,55	500,00	-8,45
1/029000-454000	Reinigungsmittel	2221	3221	23	BGM	599,53	1.000,00	-400,47	599,53	1.000,00	-400,47
1/029000-454100	Toilettartikel Öffentliches WC	2221	3221	23	BGM	177,72	400,00	-222,28	387,59	400,00	-12,41
1/029000-523000	Geldbezüge der nicht ganzjährig beschäftigten Arbeiter	2211	3211	20	BGM	880,08	1.200,00	-319,92	880,08	1.200,00	-319,92
1/029000-580000	Dienstgeberbeiträge zum Ausgleichsfonds für Familienbeihilfen	2212	3212	20	BGM		700,00	-700,00		700,00	-700,00
1/029000-600000	Energiebezug Strom Hptstr.48,Erdgeschoß	2222	3222	24	BGM	3.141,47	1.500,00	1.641,47	3.141,47	1.500,00	1.641,47
1/029000-600100	Energiebezug Gas für Zentralheizung	2222	3222	24	BGM	15.197,29	15.000,00	197,29	15.197,29	15.000,00	197,29
1/029000-614000	Instandhaltung von Gebäuden	2224	3224	24	BGM	16.381,76	12.100,00	4.281,76	17.044,06	12.100,00	4.944,06
1/029000-619000	Instandhaltung Sonderanlagen	2224	3224	24	BGM	5.854,21	7.000,00	-1.145,79	5.854,21	7.000,00	-1.145,79
1/029000-680000	Planmäßige Abschreibung	2226			BGM	3.718,85	3.700,00	18,85			
1/029000-700000	Zahlung Miete Stadtamt an Hausverwaltung	2223	3223	24	BGM	45.733,10	46.200,00	-466,90	45.733,10	46.200,00	-466,90
SU 22 / 32	Summe Aufwendungen / Auszahlungen operative Gebarung					93.212,99	91.300,00	1.912,99	90.437,61	87.600,00	2.837,61
SA 0 / SA 1	(0) Nettoergebnis (21 - 22) / (1) Geldfluss operative Gebarung (31 – 32)					-89.273,56	-84.300,00	-4.973,56	-86.498,18	-80.600,00	-5.898,18
SU 23	Summe Haushaltsrücklagen					0,00	0,00	0,00	0,00	0,00	0,00
SA00	Nettoergebnis nach Zuw./Entn. Haushaltsrücklagen (Saldo 0 +/- SU23)					-89.273,56	-84.300,00	-4.973,56			
Investive Gebarung											
SU 33	Summe Einzahlungen investive Gebarung								0,00	0,00	0,00
SU 34	Summe Auszahlungen investive Gebarung								0,00	0,00	0,00
SA2	Saldo (2) Geldfluss aus der Investiven Gebarung (33 – 34)								0,00	0,00	0,00
SA3	Saldo (3) Nettofinanzierungssaldo (Saldo 1 + Saldo 2)								-86.498,18	-80.600,00	-5.898,18

		MVAG	MVAG	VCQU	AOB	Ergebnisrechnung			Finanzierungsrechnung		
		EH	FH			RA 2025	VA 2025	RA - VA	RA 2025	VA 2025	RA - VA
Finanzierungstätigkeit											
SU 35	Summe Einzahlungen aus der Finanzierungstätigkeit								0,00	0,00	0,00
SU 36	Summe Auszahlungen aus der Finanzierungstätigkeit								0,00	0,00	0,00
SA4	Saldo (4) Geldfluss aus der Finanzierungstätigkeit (35 – 36)								0,00	0,00	0,00
SA5	Saldo (5) Geldfluss aus der voranschlagswirksamen Gebarung (Saldo 3 + Saldo 4)								-86.498,18	-80.600,00	-5.898,18
03 Bauverwaltung											
031 Amt für Raumordnung und Raumplanung											
031000 Raumordnung und Raumplanung											
Operative Gebarung											
SU 21 / 31	Summe Erträge / Einzahlungen operative Gebarung					0,00	0,00	0,00	0,00	0,00	0,00
1/031000-728000	Entgelte für sonstige Leistungen - Bebauungsplan		2225 3225	24	BGM		5.000,00	-5.000,00		5.000,00	-5.000,00
SU 22 / 32	Summe Aufwendungen / Auszahlungen operative Gebarung					0,00	5.000,00	-5.000,00	0,00	5.000,00	-5.000,00
SA 0 / SA 1	(0) Nettoergebnis (21 - 22) / (1) Geldfluss operative Gebarung (31 – 32)					0,00	-5.000,00	5.000,00	0,00	-5.000,00	5.000,00
SU 23	Summe Haushaltsrücklagen					0,00	0,00	0,00	0,00	0,00	0,00
SA00	Nettoergebnis nach Zuw./Entn. Haushaltsrücklagen (Saldo 0 +/- SU23)					0,00	-5.000,00	5.000,00			
Investive Gebarung											
SU 33	Summe Einzahlungen investive Gebarung								0,00	0,00	0,00
SU 34	Summe Auszahlungen investive Gebarung								0,00	0,00	0,00
SA2	Saldo (2) Geldfluss aus der Investiven Gebarung (33 – 34)								0,00	0,00	0,00
SA3	Saldo (3) Nettofinanzierungssaldo (Saldo 1 + Saldo 2)								0,00	-5.000,00	5.000,00
Finanzierungstätigkeit											
SU 35	Summe Einzahlungen aus der Finanzierungstätigkeit								0,00	0,00	0,00
SU 36	Summe Auszahlungen aus der Finanzierungstätigkeit								0,00	0,00	0,00
SA4	Saldo (4) Geldfluss aus der Finanzierungstätigkeit (35 – 36)								0,00	0,00	0,00
SA5	Saldo (5) Geldfluss aus der voranschlagswirksamen Gebarung (Saldo 3 + Saldo 4)								0,00	-5.000,00	5.000,00
06 Sonstige Maßnahmen											
060 Beiträge an Verbände, Vereine oder sonstige Organisationen											
060000 Beiträge an Verbände, Vereine und sonstige Organisationen											
Operative Gebarung											
SU 21 / 31	Summe Erträge / Einzahlungen operative Gebarung					0,00	0,00	0,00	0,00	0,00	0,00
1/060000-726000	Mitgliedsbeiträge über NÖ LRG Ertragsanteile		2225 3225	24	BGM	33.149,91	34.400,00	-1.250,09	33.149,91	34.400,00	-1.250,09

		MVAG		VCQU	AOB	Ergebnisrechnung			Finanzierungsrechnung		
		EH	FH			RA 2025	VA 2025	RA - VA	RA 2025	VA 2025	RA - VA
1/060000-726100	Mitgliedsbeiträge Donau-March	2225	3225	24	BGM	1.218,99	2.000,00	-781,01	1.218,99	2.000,00	-781,01
SU 22 / 32	Summe Aufwendungen / Auszahlungen operative Gebarung					34.368,90	36.400,00	-2.031,10	34.368,90	36.400,00	-2.031,10
SA 0 / SA 1	(0) Nettoergebnis (21 - 22) / (1) Geldfluss operative Gebarung (31 - 32)					-34.368,90	-36.400,00	2.031,10	-34.368,90	-36.400,00	2.031,10
SU 23	Summe Haushaltsrücklagen					0,00	0,00	0,00	0,00	0,00	0,00
SA00	Nettoergebnis nach Zuw./Entn. Haushaltsrücklagen (Saldo 0 +/- SU23)					-34.368,90	-36.400,00	2.031,10			
Investive Gebarung											
SU 33	Summe Einzahlungen investive Gebarung								0,00	0,00	0,00
SU 34	Summe Auszahlungen investive Gebarung								0,00	0,00	0,00
SA2	Saldo (2) Geldfluss aus der Investiven Gebarung (33 - 34)								0,00	0,00	0,00
SA3	Saldo (3) Nettofinanzierungssaldo (Saldo 1 + Saldo 2)								-34.368,90	-36.400,00	2.031,10
Finanzierungstätigkeit											
SU 35	Summe Einzahlungen aus der Finanzierungstätigkeit								0,00	0,00	0,00
SU 36	Summe Auszahlungen aus der Finanzierungstätigkeit								0,00	0,00	0,00
SA4	Saldo (4) Geldfluss aus der Finanzierungstätigkeit (35 - 36)								0,00	0,00	0,00
SA5	Saldo (5) Geldfluss aus der voranschlagswirksamen Gebarung (Saldo 3 + Saldo 4)								-34.368,90	-36.400,00	2.031,10
062	Ehrungen und Auszeichnungen										
062000	Ehrungen und Auszeichnungen										
Operative Gebarung											
SU 21 / 31	Summe Erträge / Einzahlungen operative Gebarung					0,00	0,00	0,00	0,00	0,00	0,00
1/062000-413000	Geschenke anl. von Feiern und Ehrungen	2221	3221	23	BGM	3.484,59	3.200,00	284,59	3.484,59	3.200,00	284,59
1/062000-728000	Ehrengaben in Geld anl. Ehejubiläen und Geburtstage	2225	3225	24	BGM		1.000,00	-1.000,00		1.000,00	-1.000,00
SU 22 / 32	Summe Aufwendungen / Auszahlungen operative Gebarung					3.484,59	4.200,00	-715,41	3.484,59	4.200,00	-715,41
SA 0 / SA 1	(0) Nettoergebnis (21 - 22) / (1) Geldfluss operative Gebarung (31 - 32)					-3.484,59	-4.200,00	715,41	-3.484,59	-4.200,00	715,41
SU 23	Summe Haushaltsrücklagen					0,00	0,00	0,00	0,00	0,00	0,00
SA00	Nettoergebnis nach Zuw./Entn. Haushaltsrücklagen (Saldo 0 +/- SU23)					-3.484,59	-4.200,00	715,41			
Investive Gebarung											
SU 33	Summe Einzahlungen investive Gebarung								0,00	0,00	0,00
SU 34	Summe Auszahlungen investive Gebarung								0,00	0,00	0,00
SA2	Saldo (2) Geldfluss aus der Investiven Gebarung (33 - 34)								0,00	0,00	0,00
SA3	Saldo (3) Nettofinanzierungssaldo (Saldo 1 + Saldo 2)								-3.484,59	-4.200,00	715,41
Finanzierungstätigkeit											
SU 35	Summe Einzahlungen aus der Finanzierungstätigkeit								0,00	0,00	0,00
SU 36	Summe Auszahlungen aus der Finanzierungstätigkeit								0,00	0,00	0,00
SA4	Saldo (4) Geldfluss aus der Finanzierungstätigkeit (35 - 36)								0,00	0,00	0,00

	MVAG EH	MVAG FH	VCQU	AOB	Ergebnisrechnung			Finanzierungsrechnung		
					RA 2025	VA 2025	RA - VA	RA 2025	VA 2025	RA - VA
SA5	Saldo (5) Geldfluss aus der voranschlagswirksamen Gebarung (Saldo 3 + Saldo 4)							-3.484,59	-4.200,00	715,41
09	Personalbetreuung									
090	Bezugsvorschüsse und Darlehen									
090000	Bezugsvorschüsse und Darlehen									
Operative Gebarung										
SU 21 / 31	Summe Erträge / Einzahlungen operative Gebarung				0,00	0,00	0,00	0,00	0,00	0,00
SU 22 / 32	Summe Aufwendungen / Auszahlungen operative Gebarung				0,00	0,00	0,00	0,00	0,00	0,00
SA 0 / SA 1	(0) Nettoergebnis (21 - 22) / (1) Geldfluss operative Gebarung (31 - 32)				0,00	0,00	0,00	0,00	0,00	0,00
SU 23	Summe Haushaltsrücklagen				0,00	0,00	0,00	0,00	0,00	0,00
SA00	Nettoergebnis nach Zuw./Entn. Haushaltsrücklagen (Saldo 0 +/- SU23)				0,00	0,00	0,00	0,00	0,00	0,00
Investive Gebarung										
2/090000+273000	Bezugsvorschüsse Rückzahlung	3325	53	BGM				5.485,00	3.100,00	2.385,00
SU 33	Summe Einzahlungen investive Gebarung							5.485,00	3.100,00	2.385,00
1/090000-273000	Bezugsvorschüsse an Bedienstete	3425	63	BGM				5.850,00	2.800,00	3.050,00
SU 34	Summe Auszahlungen investive Gebarung							5.850,00	2.800,00	3.050,00
SA2	Saldo (2) Geldfluss aus der Investiven Gebarung (33 - 34)							-365,00	300,00	-665,00
SA3	Saldo (3) Nettofinanzierungssaldo (Saldo 1 + Saldo 2)							-365,00	300,00	-665,00
Finanzierungstätigkeit										
SU 35	Summe Einzahlungen aus der Finanzierungstätigkeit							0,00	0,00	0,00
SU 36	Summe Auszahlungen aus der Finanzierungstätigkeit							0,00	0,00	0,00
SA4	Saldo (4) Geldfluss aus der Finanzierungstätigkeit (35 - 36)							0,00	0,00	0,00
SA5	Saldo (5) Geldfluss aus der voranschlagswirksamen Gebarung (Saldo 3 + Saldo 4)							-365,00	300,00	-665,00
091	Personalausbildung und Personalfortbildung									
091000	Personalausbildung und Personalfortbildung									
Operative Gebarung										
SU 21 / 31	Summe Erträge / Einzahlungen operative Gebarung				0,00	0,00	0,00	0,00	0,00	0,00
1/091000-728000	Schulungsbeiträge usw.	2225	3225	24 BGM	11.993,20	10.000,00	1.993,20	12.048,20	10.000,00	2.048,20
SU 22 / 32	Summe Aufwendungen / Auszahlungen operative Gebarung				11.993,20	10.000,00	1.993,20	12.048,20	10.000,00	2.048,20
SA 0 / SA 1	(0) Nettoergebnis (21 - 22) / (1) Geldfluss operative Gebarung (31 - 32)				-11.993,20	-10.000,00	-1.993,20	-12.048,20	-10.000,00	-2.048,20
SU 23	Summe Haushaltsrücklagen				0,00	0,00	0,00	0,00	0,00	0,00
SA00	Nettoergebnis nach Zuw./Entn. Haushaltsrücklagen (Saldo 0 +/- SU23)				-11.993,20	-10.000,00	-1.993,20			
Investive Gebarung										
SU 33	Summe Einzahlungen investive Gebarung							0,00	0,00	0,00
SU 34	Summe Auszahlungen investive Gebarung							0,00	0,00	0,00
SA2	Saldo (2) Geldfluss aus der Investiven Gebarung (33 - 34)							0,00	0,00	0,00

		MVAG	MVAG	VCQU	AOB	Ergebnisrechnung			Finanzierungsrechnung		
		EH	FH			RA 2025	VA 2025	RA - VA	RA 2025	VA 2025	RA - VA
SA3	Saldo (3) Nettofinanzierungssaldo (Saldo 1 + Saldo 2)								-12.048,20	-10.000,00	-2.048,20
Finanzierungstätigkeit											
SU 35	Summe Einzahlungen aus der Finanzierungstätigkeit								0,00	0,00	0,00
SU 36	Summe Auszahlungen aus der Finanzierungstätigkeit								0,00	0,00	0,00
SA4	Saldo (4) Geldfluss aus der Finanzierungstätigkeit (35 – 36)								0,00	0,00	0,00
SA5	Saldo (5) Geldfluss aus der voranschlagswirksamen Gebarung (Saldo 3 + Saldo 4)								-12.048,20	-10.000,00	-2.048,20
094	Gemeinschaftspflege										
094000	Gemeinschaftspflege										
Operative Gebarung											
SU 21 / 31	Summe Erträge / Einzahlungen operative Gebarung					0,00	0,00	0,00	0,00	0,00	0,00
1/094000-430000	Weihnachtsfeier	2221	3221	23	BGM	3.012,00	3.000,00	12,00	3.809,30	3.000,00	809,30
1/094000-729000	Betriebsausflüge Sonstige Ausgaben	2225	3225	24	BGM	648,00	3.500,00	-2.852,00	648,00	3.500,00	-2.852,00
SU 22 / 32	Summe Aufwendungen / Auszahlungen operative Gebarung					3.660,00	6.500,00	-2.840,00	4.457,30	6.500,00	-2.042,70
SA 0 / SA 1	(0) Nettoergebnis (21 - 22) / (1) Geldfluss operative Gebarung (31 – 32)					-3.660,00	-6.500,00	2.840,00	-4.457,30	-6.500,00	2.042,70
SU 23	Summe Haushaltsrücklagen					0,00	0,00	0,00	0,00	0,00	0,00
SA00	Nettoergebnis nach Zuw./Entn. Haushaltsrücklagen (Saldo 0 +/- SU23)					-3.660,00	-6.500,00	2.840,00			
Investive Gebarung											
SU 33	Summe Einzahlungen investive Gebarung								0,00	0,00	0,00
SU 34	Summe Auszahlungen investive Gebarung								0,00	0,00	0,00
SA2	Saldo (2) Geldfluss aus der Investiven Gebarung (33 – 34)								0,00	0,00	0,00
SA3	Saldo (3) Nettofinanzierungssaldo (Saldo 1 + Saldo 2)								-4.457,30	-6.500,00	2.042,70
Finanzierungstätigkeit											
SU 35	Summe Einzahlungen aus der Finanzierungstätigkeit								0,00	0,00	0,00
SU 36	Summe Auszahlungen aus der Finanzierungstätigkeit								0,00	0,00	0,00
SA4	Saldo (4) Geldfluss aus der Finanzierungstätigkeit (35 – 36)								0,00	0,00	0,00
SA5	Saldo (5) Geldfluss aus der voranschlagswirksamen Gebarung (Saldo 3 + Saldo 4)								-4.457,30	-6.500,00	2.042,70

		MVAG	MVAG	VCQU	AOB	Ergebnisrechnung			Finanzierungsrechnung		
		EH	FH			RA 2025	VA 2025	RA - VA	RA 2025	VA 2025	RA - VA
1 Öffentliche Ordnung und Sicherheit											
13	Sonderpolizei										
131	Bau- und Feuerpolizei										
131000	Bau- und Feuerpolizei										
Operative Gebarung											
2/131000+816000	Ersatz von Sachverständigenkosten Baupolizei	2114	3114	13	IN	9.090,00	10.000,00	-910,00	11.520,00	10.000,00	1.520,00
SU 21 / 31	Summe Erträge / Einzahlungen operative Gebarung					9.090,00	10.000,00	-910,00	11.520,00	10.000,00	1.520,00
1/131000-640200	Sachverständigenhonorare	2222	3222	24	IN	20.664,00	20.000,00	664,00	20.664,00	20.000,00	664,00
SU 22 / 32	Summe Aufwendungen / Auszahlungen operative Gebarung					20.664,00	20.000,00	664,00	20.664,00	20.000,00	664,00
SA 0 / SA 1	(0) Nettoergebnis (21 - 22) / (1) Geldfluss operative Gebarung (31 - 32)					-11.574,00	-10.000,00	-1.574,00	-9.144,00	-10.000,00	856,00
SU 23	Summe Haushaltsrücklagen					0,00	0,00	0,00	0,00	0,00	0,00
SA00	Nettoergebnis nach Zuw./Entn. Haushaltsrücklagen (Saldo 0 +/- SU23)					-11.574,00	-10.000,00	-1.574,00			
Investive Gebarung											
SU 33	Summe Einzahlungen investive Gebarung								0,00	0,00	0,00
SU 34	Summe Auszahlungen investive Gebarung								0,00	0,00	0,00
SA2	Saldo (2) Geldfluss aus der Investiven Gebarung (33 - 34)								0,00	0,00	0,00
SA3	Saldo (3) Nettofinanzierungssaldo (Saldo 1 + Saldo 2)								-9.144,00	-10.000,00	856,00
Finanzierungstätigkeit											
SU 35	Summe Einzahlungen aus der Finanzierungstätigkeit								0,00	0,00	0,00
SU 36	Summe Auszahlungen aus der Finanzierungstätigkeit								0,00	0,00	0,00
SA4	Saldo (4) Geldfluss aus der Finanzierungstätigkeit (35 - 36)								0,00	0,00	0,00
SA5	Saldo (5) Geldfluss aus der voranschlagswirksamen Gebarung (Saldo 3 + Saldo 4)								-9.144,00	-10.000,00	856,00
133	Veterinärpolizei										
133000	Veterinärpolizei										
Operative Gebarung											
2/133000+808000	Hundemarken	2116	3116	16	UW/FA	130,00	100,00	30,00	130,00	100,00	30,00
2/133000+861000	Transfers von Ländern - Kastrationsprojekt	2121	3121	15	UW/FA	1.557,60		1.557,60	1.557,60		1.557,60
SU 21 / 31	Summe Erträge / Einzahlungen operative Gebarung					1.687,60	100,00	1.587,60	1.687,60	100,00	1.587,60
1/133000-413000	Hundemarken	2221	3221	23	UW/FA		100,00	-100,00		100,00	-100,00
1/133000-729000	Sonstige Ausgaben	2225	3225	24	UW/FA	2.443,20	1.000,00	1.443,20	2.443,20	1.000,00	1.443,20
SU 22 / 32	Summe Aufwendungen / Auszahlungen operative Gebarung					2.443,20	1.100,00	1.343,20	2.443,20	1.100,00	1.343,20
SA 0 / SA 1	(0) Nettoergebnis (21 - 22) / (1) Geldfluss operative Gebarung (31 - 32)					-755,60	-1.000,00	244,40	-755,60	-1.000,00	244,40
SU 23	Summe Haushaltsrücklagen					0,00	0,00	0,00	0,00	0,00	0,00
SA00	Nettoergebnis nach Zuw./Entn. Haushaltsrücklagen (Saldo 0 +/- SU23)					-755,60	-1.000,00	244,40			

	MVAG	MVAG	VCQU	AOB	Ergebnisrechnung			Finanzierungsrechnung			
					EH	FH		RA 2025	VA 2025	RA - VA	RA 2025
Investive Gebarung											
SU 33									0,00	0,00	0,00
SU 34									0,00	0,00	0,00
SA2									0,00	0,00	0,00
SA3									-755,60	-1.000,00	244,40
Finanzierungstätigkeit											
SU 35									0,00	0,00	0,00
SU 36									0,00	0,00	0,00
SA4									0,00	0,00	0,00
SA5									-755,60	-1.000,00	244,40
16 Feuerwehrwesen											
162 Berufsfeuerwehren											
162000 Berufsfeuerwehren											
Operative Gebarung											
SU 21 / 31									0,00	0,00	0,00
1/162000-754000									1.309,44	1.000,00	309,44
SU 22 / 32									1.309,44	1.000,00	309,44
SA 0 / SA 1									-1.309,44	-1.000,00	-309,44
SU 23									0,00	0,00	0,00
SA00									-1.309,44	-1.000,00	-309,44
Investive Gebarung											
SU 33									0,00	0,00	0,00
SU 34									0,00	0,00	0,00
SA2									0,00	0,00	0,00
SA3									-1.309,44	-1.000,00	-309,44
Finanzierungstätigkeit											
SU 35									0,00	0,00	0,00
SU 36									0,00	0,00	0,00
SA4									0,00	0,00	0,00
SA5									-1.309,44	-1.000,00	-309,44

		MVAG		VCQU	AOB	Ergebnisrechnung			Finanzierungsrechnung			
		EH	FH			RA 2025	VA 2025	RA - VA	RA 2025	VA 2025	RA - VA	
163	Freiwillige Feuerwehren											
163000	Freiwillige Feuerwehren											
Operative Gebarung												
2/163000+813000	Erträge aus der Auflösung von Investitionszuschüssen (Kapitaltransfers)		2127		BGM	8.000,00	8.000,00					
SU 21 / 31	Summe Erträge / Einzahlungen operative Gebarung					8.000,00	8.000,00	0,00	0,00	0,00	0,00	0,00
1/163000-400000	GWG - Anschaffungen für Blackout	2221	3221		BGM		3.000,00	-3.000,00		3.000,00		-3.000,00
1/163000-680000	Planmäßige Abschreibung	2226			BGM	56.798,09	53.200,00	3.598,09				
1/163000-754000	Erhaltungsbeitrag FFW Mannersdorf	2231	3231	26	BGM	61.095,18	60.000,00	1.095,18	61.095,18	60.000,00		1.095,18
SU 22 / 32	Summe Aufwendungen / Auszahlungen operative Gebarung					117.893,27	116.200,00	1.693,27	61.095,18	63.000,00		-1.904,82
SA 0 / SA 1	(0) Nettoergebnis (21 - 22) / (1) Geldfluss operative Gebarung (31 - 32)					-109.893,27	-108.200,00	-1.693,27	-61.095,18	-63.000,00		1.904,82
SU 23	Summe Haushaltsrücklagen					0,00	0,00	0,00	0,00	0,00		0,00
SA00	Nettoergebnis nach Zuw./Entn. Haushaltsrücklagen (Saldo 0 +/- SU23)					-109.893,27	-108.200,00	-1.693,27				
Investive Gebarung												
SU 33	Summe Einzahlungen investive Gebarung								0,00	0,00		0,00
SU 34	Summe Auszahlungen investive Gebarung								0,00	0,00		0,00
SA2	Saldo (2) Geldfluss aus der Investiven Gebarung (33 - 34)								0,00	0,00		0,00
SA3	Saldo (3) Nettofinanzierungssaldo (Saldo 1 + Saldo 2)								-61.095,18	-63.000,00		1.904,82
Finanzierungstätigkeit												
SU 35	Summe Einzahlungen aus der Finanzierungstätigkeit								0,00	0,00		0,00
SU 36	Summe Auszahlungen aus der Finanzierungstätigkeit								0,00	0,00		0,00
SA4	Saldo (4) Geldfluss aus der Finanzierungstätigkeit (35 - 36)								0,00	0,00		0,00
SA5	Saldo (5) Geldfluss aus der voranschlagswirksamen Gebarung (Saldo 3 + Saldo 4)								-61.095,18	-63.000,00		1.904,82
163100	Freiwillige Feuerwehr Neubau											
Operative Gebarung												
2/163100+811000	Bauzins EBSG laufend		2115	3115	14	BGM	11.867,20	12.000,00	-132,80	11.867,20	12.000,00	-132,80
SU 21 / 31	Summe Erträge / Einzahlungen operative Gebarung					11.867,20	12.000,00	-132,80	11.867,20	12.000,00		-132,80
1/163100-670000	Versicherungen	2222	3222	24	BGM	1.313,15	1.000,00	313,15	1.313,15	1.000,00		313,15
1/163100-710000	monatl. Abgaben EBSG	2225	3225	24	BGM	95.553,56	100.000,00	-4.446,44	95.553,56	100.000,00		-4.446,44
SU 22 / 32	Summe Aufwendungen / Auszahlungen operative Gebarung					96.866,71	101.000,00	-4.133,29	96.866,71	101.000,00		-4.133,29
SA 0 / SA 1	(0) Nettoergebnis (21 - 22) / (1) Geldfluss operative Gebarung (31 - 32)					-84.999,51	-89.000,00	4.000,49	-84.999,51	-89.000,00		4.000,49
SU 23	Summe Haushaltsrücklagen					0,00	0,00	0,00	0,00	0,00		0,00
SA00	Nettoergebnis nach Zuw./Entn. Haushaltsrücklagen (Saldo 0 +/- SU23)					-84.999,51	-89.000,00	4.000,49				
Investive Gebarung												
SU 33	Summe Einzahlungen investive Gebarung								0,00	0,00		0,00
SU 34	Summe Auszahlungen investive Gebarung								0,00	0,00		0,00
SA2	Saldo (2) Geldfluss aus der Investiven Gebarung (33 - 34)								0,00	0,00		0,00

		MVAG	MVAG	VCQU	AOB	Ergebnisrechnung			Finanzierungsrechnung		
		EH	FH			RA 2025	VA 2025	RA - VA	RA 2025	VA 2025	RA - VA
SA3	Saldo (3) Nettofinanzierungssaldo (Saldo 1 + Saldo 2)								-84.999,51	-89.000,00	4.000,49
Finanzierungstätigkeit											
SU 35	Summe Einzahlungen aus der Finanzierungstätigkeit								0,00	0,00	0,00
SU 36	Summe Auszahlungen aus der Finanzierungstätigkeit								0,00	0,00	0,00
SA4	Saldo (4) Geldfluss aus der Finanzierungstätigkeit (35 – 36)								0,00	0,00	0,00
SA5	Saldo (5) Geldfluss aus der voranschlagswirksamen Gebarung (Saldo 3 + Saldo 4)								-84.999,51	-89.000,00	4.000,49
163200	KFZ Feuerwehr										
Operative Gebarung											
6/163200+899001	Zuführung aus Vorhaben Grundstücksverkauf	2116		1			276.000,00	-276.000,00			
SU 21 / 31	Summe Erträge / Einzahlungen operative Gebarung					0,00	276.000,00	-276.000,00	0,00	0,00	0,00
SU 22 / 32	Summe Aufwendungen / Auszahlungen operative Gebarung					0,00	0,00	0,00	0,00	0,00	0,00
SA 0 / SA 1	(0) Nettoergebnis (21 - 22) / (1) Geldfluss operative Gebarung (31 – 32)					0,00	276.000,00	-276.000,00	0,00	0,00	0,00
SU 23	Summe Haushaltsrücklagen					0,00	0,00	0,00	0,00	0,00	0,00
SA00	Nettoergebnis nach Zuw./Entn. Haushaltsrücklagen (Saldo 0 +/- SU23)					0,00	276.000,00	-276.000,00			
Investive Gebarung											
SU 33	Summe Einzahlungen investive Gebarung								0,00	0,00	0,00
SU 34	Summe Auszahlungen investive Gebarung								0,00	0,00	0,00
SA2	Saldo (2) Geldfluss aus der Investiven Gebarung (33 – 34)								0,00	0,00	0,00
SA3	Saldo (3) Nettofinanzierungssaldo (Saldo 1 + Saldo 2)								0,00	0,00	0,00
Finanzierungstätigkeit											
SU 35	Summe Einzahlungen aus der Finanzierungstätigkeit								0,00	0,00	0,00
SU 36	Summe Auszahlungen aus der Finanzierungstätigkeit								0,00	0,00	0,00
SA4	Saldo (4) Geldfluss aus der Finanzierungstätigkeit (35 – 36)								0,00	0,00	0,00
SA5	Saldo (5) Geldfluss aus der voranschlagswirksamen Gebarung (Saldo 3 + Saldo 4)								0,00	0,00	0,00
163210	KFZ Feuerwehr MTFA Mannschaftstransporter										
Operative Gebarung											
2/163210+813000	Erträge aus der Auflösung von Investitionszuschüssen (Kapitaltransfers)	2127				4.845,27	4.800,00	45,27			
SU 21 / 31	Summe Erträge / Einzahlungen operative Gebarung					4.845,27	4.800,00	45,27	0,00	0,00	0,00
SU 22 / 32	Summe Aufwendungen / Auszahlungen operative Gebarung					0,00	0,00	0,00	0,00	0,00	0,00
SA 0 / SA 1	(0) Nettoergebnis (21 - 22) / (1) Geldfluss operative Gebarung (31 – 32)					4.845,27	4.800,00	45,27	0,00	0,00	0,00
SU 23	Summe Haushaltsrücklagen					0,00	0,00	0,00	0,00	0,00	0,00
SA00	Nettoergebnis nach Zuw./Entn. Haushaltsrücklagen (Saldo 0 +/- SU23)					4.845,27	4.800,00	45,27			
Investive Gebarung											
SU 33	Summe Einzahlungen investive Gebarung								0,00	0,00	0,00

		MVAG		VCQU	AOB	Ergebnisrechnung			Finanzierungsrechnung		
		EH	FH			RA 2025	VA 2025	RA - VA	RA 2025	VA 2025	RA - VA
SU 34	Summe Auszahlungen investive Gebarung								0,00	0,00	0,00
SA2	Saldo (2) Geldfluss aus der Investiven Gebarung (33 – 34)								0,00	0,00	0,00
SA3	Saldo (3) Nettofinanzierungssaldo (Saldo 1 + Saldo 2)								0,00	0,00	0,00
Finanzierungstätigkeit											
SU 35	Summe Einzahlungen aus der Finanzierungstätigkeit								0,00	0,00	0,00
SU 36	Summe Auszahlungen aus der Finanzierungstätigkeit								0,00	0,00	0,00
SA4	Saldo (4) Geldfluss aus der Finanzierungstätigkeit (35 – 36)								0,00	0,00	0,00
SA5	Saldo (5) Geldfluss aus der voranschlagswirksamen Gebarung (Saldo 3 + Saldo 4)								0,00	0,00	0,00
164	Förderung der Brandbekämpfung und Brandverhütung										
164000	Förderung der Brandbekämpfung und Brandverhütung										
Operative Gebarung											
SU 21 / 31	Summe Erträge / Einzahlungen operative Gebarung					0,00	0,00	0,00	0,00	0,00	0,00
1/164000-400000	Brandschutz	2221	3221		BGM	4.607,02	5.400,00	-792,98	5.443,08	5.400,00	43,08
1/164000-631000	Telekommunikationsdienste	2222	3222		BGM	234,60		234,60	205,80		205,80
SU 22 / 32	Summe Aufwendungen / Auszahlungen operative Gebarung					4.841,62	5.400,00	-558,38	5.648,88	5.400,00	248,88
SA 0 / SA 1	(0) Nettoergebnis (21 - 22) / (1) Geldfluss operative Gebarung (31 – 32)					-4.841,62	-5.400,00	558,38	-5.648,88	-5.400,00	-248,88
SU 23	Summe Haushaltsrücklagen					0,00	0,00	0,00	0,00	0,00	0,00
SA00	Nettoergebnis nach Zuw./Entn. Haushaltsrücklagen (Saldo 0 +/- SU23)					-4.841,62	-5.400,00	558,38			
Investive Gebarung											
SU 33	Summe Einzahlungen investive Gebarung								0,00	0,00	0,00
SU 34	Summe Auszahlungen investive Gebarung								0,00	0,00	0,00
SA2	Saldo (2) Geldfluss aus der Investiven Gebarung (33 – 34)								0,00	0,00	0,00
SA3	Saldo (3) Nettofinanzierungssaldo (Saldo 1 + Saldo 2)								-5.648,88	-5.400,00	-248,88
Finanzierungstätigkeit											
SU 35	Summe Einzahlungen aus der Finanzierungstätigkeit								0,00	0,00	0,00
SU 36	Summe Auszahlungen aus der Finanzierungstätigkeit								0,00	0,00	0,00
SA4	Saldo (4) Geldfluss aus der Finanzierungstätigkeit (35 – 36)								0,00	0,00	0,00
SA5	Saldo (5) Geldfluss aus der voranschlagswirksamen Gebarung (Saldo 3 + Saldo 4)								-5.648,88	-5.400,00	-248,88
17	Katastrophendienst										
179	Sonstige Einrichtungen und Maßnahmen										
179000	Sonstige Einrichtungen und Maßnahmen										
Operative Gebarung											
SU 21 / 31	Summe Erträge / Einzahlungen operative Gebarung					0,00	0,00	0,00	0,00	0,00	0,00
1/179000-452000	Treibstoffe	2221	3221		UW/FA		200,00	-200,00		200,00	-200,00
1/179000-600000	Energiebezüge	2222	3222		UW/FA		500,00	-500,00		500,00	-500,00

	MVAG	MVAG	VCQU	AOB	Ergebnisrechnung			Finanzierungsrechnung			
					EH	FH		RA 2025	VA 2025	RA - VA	RA 2025
1/179000-631000	Telekommunikationsdienste	2222	3222	24	UW/FA		100,00	-100,00		100,00	-100,00
SU 22 / 32	Summe Aufwendungen / Auszahlungen operative Gebarung					0,00	800,00	-800,00	0,00	800,00	-800,00
SA 0 / SA 1	(0) Nettoergebnis (21 - 22) / (1) Geldfluss operative Gebarung (31 - 32)					0,00	-800,00	800,00	0,00	-800,00	800,00
SU 23	Summe Haushaltsrücklagen					0,00	0,00	0,00	0,00	0,00	0,00
SA00	Nettoergebnis nach Zuw./Entn. Haushaltsrücklagen (Saldo 0 +/- SU23)					0,00	-800,00	800,00			
Investive Gebarung											
SU 33	Summe Einzahlungen investive Gebarung								0,00	0,00	0,00
SU 34	Summe Auszahlungen investive Gebarung								0,00	0,00	0,00
SA2	Saldo (2) Geldfluss aus der Investiven Gebarung (33 - 34)								0,00	0,00	0,00
SA3	Saldo (3) Nettofinanzierungssaldo (Saldo 1 + Saldo 2)								0,00	-800,00	800,00
Finanzierungstätigkeit											
SU 35	Summe Einzahlungen aus der Finanzierungstätigkeit								0,00	0,00	0,00
SU 36	Summe Auszahlungen aus der Finanzierungstätigkeit								0,00	0,00	0,00
SA4	Saldo (4) Geldfluss aus der Finanzierungstätigkeit (35 - 36)								0,00	0,00	0,00
SA5	Saldo (5) Geldfluss aus der voranschlagswirksamen Gebarung (Saldo 3 + Saldo 4)								0,00	-800,00	800,00
18 Landesverteidigung											
180 Zivilschutz											
180000 Zivilschutz											
Operative Gebarung											
SU 21 / 31	Summe Erträge / Einzahlungen operative Gebarung					0,00	0,00	0,00	0,00	0,00	0,00
1/180000-726000	Mitgliedsbeiträge	2225	3225	24	UW/FA	897,33	800,00	97,33	897,33	800,00	97,33
SU 22 / 32	Summe Aufwendungen / Auszahlungen operative Gebarung					897,33	800,00	97,33	897,33	800,00	97,33
SA 0 / SA 1	(0) Nettoergebnis (21 - 22) / (1) Geldfluss operative Gebarung (31 - 32)					-897,33	-800,00	-97,33	-897,33	-800,00	-97,33
SU 23	Summe Haushaltsrücklagen					0,00	0,00	0,00	0,00	0,00	0,00
SA00	Nettoergebnis nach Zuw./Entn. Haushaltsrücklagen (Saldo 0 +/- SU23)					-897,33	-800,00	-97,33			
Investive Gebarung											
SU 33	Summe Einzahlungen investive Gebarung								0,00	0,00	0,00
SU 34	Summe Auszahlungen investive Gebarung								0,00	0,00	0,00
SA2	Saldo (2) Geldfluss aus der Investiven Gebarung (33 - 34)								0,00	0,00	0,00
SA3	Saldo (3) Nettofinanzierungssaldo (Saldo 1 + Saldo 2)								-897,33	-800,00	-97,33
Finanzierungstätigkeit											
SU 35	Summe Einzahlungen aus der Finanzierungstätigkeit								0,00	0,00	0,00
SU 36	Summe Auszahlungen aus der Finanzierungstätigkeit								0,00	0,00	0,00
SA4	Saldo (4) Geldfluss aus der Finanzierungstätigkeit (35 - 36)								0,00	0,00	0,00
SA5	Saldo (5) Geldfluss aus der voranschlagswirksamen Gebarung (Saldo 3 + Saldo 4)								-897,33	-800,00	-97,33

		MVAG	MVAG	VCQU	AOB	Ergebnisrechnung			Finanzierungsrechnung		
		EH	FH			RA 2025	VA 2025	RA - VA	RA 2025	VA 2025	RA - VA
189	Sonstige Einrichtungen und Maßnahmen										
189000	Sonstige Einrichtungen und Maßnahmen										
Operative Gebarung											
SU 21 / 31	Summe Erträge / Einzahlungen operative Gebarung					0,00	0,00	0,00	0,00	0,00	0,00
1/189000-729000	Stellungspflichtige	2225	3225	24	UW/FA		500,00	-500,00		500,00	-500,00
SU 22 / 32	Summe Aufwendungen / Auszahlungen operative Gebarung					0,00	500,00	-500,00	0,00	500,00	-500,00
SA 0 / SA 1	(0) Nettoergebnis (21 - 22) / (1) Geldfluss operative Gebarung (31 - 32)					0,00	-500,00	500,00	0,00	-500,00	500,00
SU 23	Summe Haushaltsrücklagen					0,00	0,00	0,00	0,00	0,00	0,00
SA00	Nettoergebnis nach Zuw./Entn. Haushaltsrücklagen (Saldo 0 +/- SU23)					0,00	-500,00	500,00			
Investive Gebarung											
SU 33	Summe Einzahlungen investive Gebarung								0,00	0,00	0,00
SU 34	Summe Auszahlungen investive Gebarung								0,00	0,00	0,00
SA2	Saldo (2) Geldfluss aus der Investiven Gebarung (33 - 34)								0,00	0,00	0,00
SA3	Saldo (3) Nettofinanzierungssaldo (Saldo 1 + Saldo 2)								0,00	-500,00	500,00
Finanzierungstätigkeit											
SU 35	Summe Einzahlungen aus der Finanzierungstätigkeit								0,00	0,00	0,00
SU 36	Summe Auszahlungen aus der Finanzierungstätigkeit								0,00	0,00	0,00
SA4	Saldo (4) Geldfluss aus der Finanzierungstätigkeit (35 - 36)								0,00	0,00	0,00
SA5	Saldo (5) Geldfluss aus der voranschlagswirksamen Gebarung (Saldo 3 + Saldo 4)								0,00	-500,00	500,00

		MVAG	MVAG	VCQU	AOB	Ergebnisrechnung			Finanzierungsrechnung		
		EH	FH			RA 2025	VA 2025	RA - VA	RA 2025	VA 2025	RA - VA
2 Unterricht, Erziehung, Sport und Wissenschaft											
21	Allgemeinbildender Unterricht										
211	Volksschulen										
211000	Volksschule										
Operative Gebarung											
2/211000+813000	Erträge aus der Auflösung von Investitionszuschüssen (Kapitaltransfers)	2127			BI/SU	2.245,20	2.200,00	45,20			
2/211000+817000	Erträge aus der Auflösung von sonstigen Rückstellungen	2117			BI/SU	1.648,06		1.648,06			
2/211000+829000	Sonstige Erträge	2116	3116	18	BI/SU	-615,23	6.400,00	-7.015,23	6.365,77	6.400,00	-34,23
2/211000+861000	Transfers von Ländern, Landesfonds und Landeskammern	2121	3121		BI/SU	4.800,00		4.800,00	4.800,00		4.800,00
2/211000+861100	KIGA Fonds ZZS Volksschulsanierung	2121	3121	15	BI/SU	666,00	5.000,00	-4.334,00	666,00	5.000,00	-4.334,00
2/211000+863000	Transfers von sonstigen Trägern öffentlichen Rechts und Sozialversicherungsträgern	2121	3121	15	BI/SU	2.159,06	500,00	1.659,06	2.159,06	500,00	1.659,06
SU 21 / 31	Summe Erträge / Einzahlungen operative Gebarung					10.903,09	14.100,00	-3.196,91	13.990,83	11.900,00	2.090,83
1/211000-400000	Geringw.Wirtschafts- güter des Anlageverm.	2221	3221	23	BI/SU	3.432,59	4.400,00	-967,41	3.432,59	4.400,00	-967,41
1/211000-452000	Treibstoffe	2221	3221		BI/SU		200,00	-200,00		200,00	-200,00
1/211000-454000	Reinigungsmittel	2221	3221	23	BI/SU	5.389,88	4.300,00	1.089,88	4.740,94	4.300,00	440,94
1/211000-454100	Toilettartikel	2221	3221	23	BI/SU	1.582,75	1.000,00	582,75	1.582,75	1.000,00	582,75
1/211000-456000	Kanzleibedarf Schreib- Zeichen und sonstg.	2221	3221	23	BI/SU	4.914,87	5.600,00	-685,13	4.914,87	5.600,00	-685,13
1/211000-456100	Schreib-Zeichen und sonstg.Mittel f.Sch.	2221	3221	23	BI/SU	4.601,90	4.500,00	101,90	4.601,90	4.500,00	101,90
1/211000-456200	Kosten für Fotokopien lt.Service Vertrag	2221	3221	23	BI/SU	22.965,46	20.000,00	2.965,46	22.965,46	20.000,00	2.965,46
1/211000-456300	EDV Wartung und Zubehör	2221	3221	23	BI/SU	15.240,27	10.000,00	5.240,27	10.905,47	10.000,00	905,47
1/211000-457000	Drucksorten-Gesetzbl. Formulare usw.	2221	3221	23	BI/SU	1.580,10	1.000,00	580,10	1.580,10	1.000,00	580,10
1/211000-457100	Lehrer und Schüler- bücherei	2221	3221	23	BI/SU		800,00	-800,00		800,00	-800,00
1/211000-458000	Apothekerwaren	2221	3221	23	BI/SU		300,00	-300,00		300,00	-300,00
1/211000-510000	Geldbezüge der Vertragsbediensteten der Verwaltung	2211	3211	20	BI/SU	20.860,32	21.200,00	-339,68	20.860,32	21.200,00	-339,68
1/211000-511000	Geldbezüge der Vertragsbediensteten in handwerklicher Verwendung	2211	3211	20	BI/SU	97.372,46	83.100,00	14.272,46	97.372,46	83.100,00	14.272,46
1/211000-523000	Geldbezüge der nicht ganzjährig beschäftigten Arbeiter	2211	3211	20	BI/SU	10.138,52	13.500,00	-3.361,48	10.138,52	13.500,00	-3.361,48
1/211000-541000	Sachbezüge der Vertragsbediensteten in handwerklicher Verwendung	2213	3213		BI/SU	96,00	300,00	-204,00	96,00	300,00	-204,00
1/211000-580000	Dienstgeberbeiträge zum Ausgleichsfonds für Familienbeihilfen	2212	3212	20	BI/SU	4.086,08	4.300,00	-213,92	4.086,08	4.300,00	-213,92

		MVAG			AOB	Ergebnisrechnung			Finanzierungsrechnung		
		EH	FH	VCQU		RA 2025	VA 2025	RA - VA	RA 2025	VA 2025	RA - VA
1/211000-582000	Sonstige Dienstgeberbeiträge zur sozialen Sicherheit	2212	3212	20	BI/SU	23.407,71	24.500,00	-1.092,29	23.407,71	24.500,00	-1.092,29
1/211000-591000	Dotierung von Rückstellungen für Abfertigungen	2214			BI/SU		1.200,00	-1.200,00			
1/211000-592000	Dotierung von Rückstellungen für Jubiläumswendungen	2214			BI/SU	359,32	600,00	-240,68			
1/211000-600000	Energiebezug Strom	2222	3222	24	BI/SU	8.418,33	7.000,00	1.418,33	8.418,33	7.000,00	1.418,33
1/211000-600100	Energiebezug Gas	2222	3222	24	BI/SU	14.917,22	17.000,00	-2.082,78	14.917,22	17.000,00	-2.082,78
1/211000-600200	Energiebezug Wasser	2222	3222	24	BI/SU	4.353,36	2.000,00	2.353,36	4.353,36	2.000,00	2.353,36
1/211000-614000	Instandhaltung Schulgebäude	2224	3224	24	BI/SU	45.484,47	44.500,00	984,47	45.594,87	44.500,00	1.094,87
1/211000-614100	Instandhaltung Außenanlagen	2224	3224	24	BI/SU	14.320,90	10.000,00	4.320,90	14.320,90	10.000,00	4.320,90
1/211000-616000	Instandhaltung von Maschinen u. Lehmitt.	2224	3224	24	BI/SU	305,00	500,00	-195,00	305,00	500,00	-195,00
1/211000-618000	Instandhaltung Schuleinrichtung	2224	3224	24	BI/SU	1.153,20	1.500,00	-346,80	1.153,20	1.500,00	-346,80
1/211000-630000	Portogebühren	2222	3222	24	BI/SU		200,00	-200,00		200,00	-200,00
1/211000-631000	Telefongebühren	2222	3222	24	BI/SU	1.782,78	2.000,00	-217,22	1.776,78	2.000,00	-223,22
1/211000-670000	Versicherungen	2222	3222	24	BI/SU	7.386,51	6.000,00	1.386,51	7.386,51	6.000,00	1.386,51
1/211000-680000	Planmäßige Abschreibung	2226			BI/SU	27.830,20	7.600,00	20.230,20			
1/211000-700000	Autobusmieten	2223	3223	24	BI/SU	875,00	1.100,00	-225,00	875,00	1.100,00	-225,00
1/211000-700100	Mieten Hausverw. Klassenzimmer	2223	3223	24	BI/SU	2.716,34	2.000,00	716,34	2.716,34	2.000,00	716,34
1/211000-700200	Miet- und Pachtaufwand	2223	3223		BI/SU	1.858,04	2.000,00	-141,96	1.858,04	2.000,00	-141,96
1/211000-710000	Öffentliche Abgaben (Ausgaben), ohne Gebühren gemäß FAG	2225	3225	24	BI/SU	12.717,96	11.000,00	1.717,96	12.717,96	11.000,00	1.717,96
1/211000-711000	Gebühren für die Benützung von Gemeindeeinrichtungen und Anlagen gemäß FAG	2225	3225	24	BI/SU	108,92	1.500,00	-1.391,08	108,92	1.500,00	-1.391,08
1/211000-720000	Kostenbeitrag interne Vergütung	2225	3225	24	BI/SU	8.696,41	7.600,00	1.096,41	8.696,41	7.600,00	1.096,41
1/211000-724000	Reisegebühren	2225	3225		BI/SU		600,00	-600,00		600,00	-600,00
1/211000-728000	Entgelte für sonstige Leistungen Schularzt	2225	3225	24	BI/SU	3.874,36	2.500,00	1.374,36	3.874,36	2.500,00	1.374,36
1/211000-728100	Leihgebühr für Filme	2225	3225	24	BI/SU	1.197,50	1.000,00	197,50	1.197,50	1.000,00	197,50
1/211000-728200	Rundfunkgebühren	2225	3225	24	BI/SU		300,00	-300,00		300,00	-300,00
1/211000-729000	Verwaltungstätigkeit Kostenersatz	2225	3225	24	BI/SU	2.000,00	2.000,00		2.000,00	2.000,00	
1/211000-729100	Sonstige Ausgaben	2225	3225	24	BI/SU	2.776,00	2.000,00	776,00	2.776,00	2.000,00	776,00
SU 22 / 32	Summe Aufwendungen / Auszahlungen operative Gebarung					378.800,73	332.700,00	46.100,73	345.731,87	323.300,00	22.431,87
SA 0 / SA 1	(0) Nettoergebnis (21 - 22) / (1) Geldfluss operative Gebarung (31 - 32)					-367.897,64	-318.600,00	-49.297,64	-331.741,04	-311.400,00	-20.341,04
SU 23	Summe Haushaltsrücklagen					0,00	0,00	0,00	0,00	0,00	0,00
SA00	Nettoergebnis nach Zuw./Entn. Haushaltsrücklagen (Saldo 0 +/- SU23)					-367.897,64	-318.600,00	-49.297,64			
Investive Gebarung											
SU 33	Summe Einzahlungen investive Gebarung								0,00	0,00	0,00
1/211000-001000	Grunderwerbssteuer		3412	2	BI/SU				36.562,06	35.000,00	1.562,06

		MVAG			AOB	Ergebnisrechnung			Finanzierungsrechnung		
		EH	FH	VCQU		RA 2025	VA 2025	RA - VA	RA 2025	VA 2025	RA - VA
1/211000-020000	Maschinen und masch. Anlagen		3414	2 41	BI/SU				2.210,40	1.000,00	1.210,40
1/211000-042000	Lehrmittelanschaffung		3415	2 41	BI/SU					5.000,00	-5.000,00
1/211000-042100	Schuleinrichtung		3415	2 41	BI/SU				19.122,60	19.100,00	22,60
SU 34	Summe Auszahlungen investive Gebarung								57.895,06	60.100,00	-2.204,94
SA2	Saldo (2) Geldfluss aus der Investiven Gebarung (33 – 34)								-57.895,06	-60.100,00	2.204,94
SA3	Saldo (3) Nettofinanzierungssaldo (Saldo 1 + Saldo 2)								-389.636,10	-371.500,00	-18.136,10
Finanzierungstätigkeit											
SU 35	Summe Einzahlungen aus der Finanzierungstätigkeit								0,00	0,00	0,00
SU 36	Summe Auszahlungen aus der Finanzierungstätigkeit								0,00	0,00	0,00
SA4	Saldo (4) Geldfluss aus der Finanzierungstätigkeit (35 – 36)								0,00	0,00	0,00
SA5	Saldo (5) Geldfluss aus der voranschlagswirksamen Gebarung (Saldo 3 + Saldo 4)								-389.636,10	-371.500,00	-18.136,10
212	Mittelschulen										
212000	Allgem.bild.Unterricht Neue NÖ Mittelschule										
Operative Gebarung											
2/212000+816000	Kostenersätze für Verwaltungsleistungen	2114	3114	13	BI/SU	18.661,34	10.000,00	8.661,34	18.661,34	10.000,00	8.661,34
SU 21 / 31	Summe Erträge / Einzahlungen operative Gebarung					18.661,34	10.000,00	8.661,34	18.661,34	10.000,00	8.661,34
1/212000-752000	Mannersdorf Schülerhaltungsbeiträge	2231	3231	26	BI/SU	230.702,82	228.900,00	1.802,82	228.900,00	228.900,00	
1/212000-752300	Neusiedl Schülerhaltungsbeitrag	2231	3231	26	BI/SU	859,14	5.000,00	-4.140,86	859,14	5.000,00	-4.140,86
1/212000-752400	Magistrat Eisenstadt	2231	3231	26	BI/SU	1.432,00	2.300,00	-868,00	1.432,00	2.300,00	-868,00
1/212000-752500	Mittelschule Schwechat	2231	3231		BI/SU	1.496,85	2.300,00	-803,15	1.496,85	2.300,00	-803,15
1/212000-752600	Mittelschule Bruck/Leitha	2231	3231		BI/SU	2.000,00		2.000,00	2.000,00		2.000,00
SU 22 / 32	Summe Aufwendungen / Auszahlungen operative Gebarung					236.490,81	238.500,00	-2.009,19	234.687,99	238.500,00	-3.812,01
SA 0 / SA 1	(0) Nettoergebnis (21 - 22) / (1) Geldfluss operative Gebarung (31 – 32)					-217.829,47	-228.500,00	10.670,53	-216.026,65	-228.500,00	12.473,35
SU 23	Summe Haushaltsrücklagen					0,00	0,00	0,00	0,00	0,00	0,00
SA00	Nettoergebnis nach Zuw./Entn. Haushaltsrücklagen (Saldo 0 +/- SU23)					-217.829,47	-228.500,00	10.670,53			
Investive Gebarung											
SU 33	Summe Einzahlungen investive Gebarung								0,00	0,00	0,00
SU 34	Summe Auszahlungen investive Gebarung								0,00	0,00	0,00
SA2	Saldo (2) Geldfluss aus der Investiven Gebarung (33 – 34)								0,00	0,00	0,00
SA3	Saldo (3) Nettofinanzierungssaldo (Saldo 1 + Saldo 2)								-216.026,65	-228.500,00	12.473,35
Finanzierungstätigkeit											
SU 35	Summe Einzahlungen aus der Finanzierungstätigkeit								0,00	0,00	0,00
SU 36	Summe Auszahlungen aus der Finanzierungstätigkeit								0,00	0,00	0,00
SA4	Saldo (4) Geldfluss aus der Finanzierungstätigkeit (35 – 36)								0,00	0,00	0,00
SA5	Saldo (5) Geldfluss aus der voranschlagswirksamen Gebarung (Saldo 3 + Saldo 4)								-216.026,65	-228.500,00	12.473,35

		MVAG		VCQU	AOB	Ergebnisrechnung			Finanzierungsrechnung			
		EH	FH			RA 2025	VA 2025	RA - VA	RA 2025	VA 2025	RA - VA	
213	Sonderschulen											
213000	Sonderschulen											
Operative Gebarung												
SU 21 / 31	Summe Erträge / Einzahlungen operative Gebarung					0,00	0,00	0,00	0,00	0,00	0,00	0,00
1/213000-752000	Bruck an der Leitha Schulerhaltungsbeiträge	2231	3231	26	BI/SU	54.957,64	51.000,00	3.957,64	54.957,64	51.000,00	3.957,64	
1/213000-752001	Sonderschule Fischamend	2231	3231		BI/SU	19.201,39	19.200,00	1,39	19.201,39	19.200,00	1,39	
1/213000-752100	Sonderschule Teesdorf Schulerhaltungsbeiträge	2231	3231	26	BI/SU	7.400,00	7.500,00	-100,00	7.400,00	7.500,00	-100,00	
SU 22 / 32	Summe Aufwendungen / Auszahlungen operative Gebarung					81.559,03	77.700,00	3.859,03	81.559,03	77.700,00	3.859,03	
SA 0 / SA 1	(0) Nettoergebnis (21 - 22) / (1) Geldfluss operative Gebarung (31 - 32)					-81.559,03	-77.700,00	-3.859,03	-81.559,03	-77.700,00	-3.859,03	
SU 23	Summe Haushaltsrücklagen					0,00	0,00	0,00	0,00	0,00	0,00	
SA00	Nettoergebnis nach Zuw./Entn. Haushaltsrücklagen (Saldo 0 +/- SU23)					-81.559,03	-77.700,00	-3.859,03				
Investive Gebarung												
SU 33	Summe Einzahlungen investive Gebarung								0,00	0,00	0,00	
SU 34	Summe Auszahlungen investive Gebarung								0,00	0,00	0,00	
SA2	Saldo (2) Geldfluss aus der Investiven Gebarung (33 - 34)								0,00	0,00	0,00	
SA3	Saldo (3) Nettofinanzierungssaldo (Saldo 1 + Saldo 2)								-81.559,03	-77.700,00	-3.859,03	
Finanzierungstätigkeit												
SU 35	Summe Einzahlungen aus der Finanzierungstätigkeit								0,00	0,00	0,00	
SU 36	Summe Auszahlungen aus der Finanzierungstätigkeit								0,00	0,00	0,00	
SA4	Saldo (4) Geldfluss aus der Finanzierungstätigkeit (35 - 36)								0,00	0,00	0,00	
SA5	Saldo (5) Geldfluss aus der voranschlagswirksamen Gebarung (Saldo 3 + Saldo 4)								-81.559,03	-77.700,00	-3.859,03	
214	Polytechnische Schulen											
214000	Polytechnische Schulen											
Operative Gebarung												
SU 21 / 31	Summe Erträge / Einzahlungen operative Gebarung					0,00	0,00	0,00	0,00	0,00	0,00	
1/214000-752000	Bruck an der Leitha Schulerhaltungsbeiträge	2231	3231	26	BI/SU	58.042,42	59.200,00	-1.157,58	58.042,42	59.200,00	-1.157,58	
1/214000-770000	Baukostenanteil	2231		43	BI/SU	14.987,51	30.000,00	-15.012,49				
SU 22 / 32	Summe Aufwendungen / Auszahlungen operative Gebarung					73.029,93	89.200,00	-16.170,07	58.042,42	59.200,00	-1.157,58	
SA 0 / SA 1	(0) Nettoergebnis (21 - 22) / (1) Geldfluss operative Gebarung (31 - 32)					-73.029,93	-89.200,00	16.170,07	-58.042,42	-59.200,00	1.157,58	
SU 23	Summe Haushaltsrücklagen					0,00	0,00	0,00	0,00	0,00	0,00	
SA00	Nettoergebnis nach Zuw./Entn. Haushaltsrücklagen (Saldo 0 +/- SU23)					-73.029,93	-89.200,00	16.170,07				
Investive Gebarung												
SU 33	Summe Einzahlungen investive Gebarung								0,00	0,00	0,00	

		MVAG		VCQU	AOB	Ergebnisrechnung			Finanzierungsrechnung		
		EH	FH			RA 2025	VA 2025	RA - VA	RA 2025	VA 2025	RA - VA
1/214000-770000	Baukostenanteil		3431	43	BI/SU				14.987,51	30.000,00	-15.012,49
SU 34	Summe Auszahlungen investive Gebarung								14.987,51	30.000,00	-15.012,49
SA2	Saldo (2) Geldfluss aus der Investiven Gebarung (33 – 34)								-14.987,51	-30.000,00	15.012,49
SA3	Saldo (3) Nettofinanzierungssaldo (Saldo 1 + Saldo 2)								-73.029,93	-89.200,00	16.170,07
Finanzierungstätigkeit											
SU 35	Summe Einzahlungen aus der Finanzierungstätigkeit								0,00	0,00	0,00
SU 36	Summe Auszahlungen aus der Finanzierungstätigkeit								0,00	0,00	0,00
SA4	Saldo (4) Geldfluss aus der Finanzierungstätigkeit (35 – 36)								0,00	0,00	0,00
SA5	Saldo (5) Geldfluss aus der voranschlagswirksamen Gebarung (Saldo 3 + Saldo 4)								-73.029,93	-89.200,00	16.170,07
22	Berufsbildender Unterricht; Anstalten der Bildung für Lehrerinnen und Lehrer sowie Erzieherinnen und Erzieher										
220	Berufsbildende Pflichtschulen										
220000	Berufsbildende Pflichtschulen										
Operative Gebarung											
SU 21 / 31	Summe Erträge / Einzahlungen operative Gebarung					0,00	0,00	0,00	0,00	0,00	0,00
1/220000-751000	Beiträge	2231	3231	26	BI/SU	46.575,00	46.600,00	-25,00	46.575,00	46.600,00	-25,00
SU 22 / 32	Summe Aufwendungen / Auszahlungen operative Gebarung					46.575,00	46.600,00	-25,00	46.575,00	46.600,00	-25,00
SA 0 / SA 1	(0) Nettoergebnis (21 - 22) / (1) Geldfluss operative Gebarung (31 – 32)					-46.575,00	-46.600,00	25,00	-46.575,00	-46.600,00	25,00
SU 23	Summe Haushaltsrücklagen					0,00	0,00	0,00	0,00	0,00	0,00
SA00	Nettoergebnis nach Zuw./Entn. Haushaltsrücklagen (Saldo 0 +/- SU23)					-46.575,00	-46.600,00	25,00			
Investive Gebarung											
SU 33	Summe Einzahlungen investive Gebarung								0,00	0,00	0,00
SU 34	Summe Auszahlungen investive Gebarung								0,00	0,00	0,00
SA2	Saldo (2) Geldfluss aus der Investiven Gebarung (33 – 34)								0,00	0,00	0,00
SA3	Saldo (3) Nettofinanzierungssaldo (Saldo 1 + Saldo 2)								-46.575,00	-46.600,00	25,00
Finanzierungstätigkeit											
SU 35	Summe Einzahlungen aus der Finanzierungstätigkeit								0,00	0,00	0,00
SU 36	Summe Auszahlungen aus der Finanzierungstätigkeit								0,00	0,00	0,00
SA4	Saldo (4) Geldfluss aus der Finanzierungstätigkeit (35 – 36)								0,00	0,00	0,00
SA5	Saldo (5) Geldfluss aus der voranschlagswirksamen Gebarung (Saldo 3 + Saldo 4)								-46.575,00	-46.600,00	25,00
24	Vorschulische Erziehung										
240	Kindergärten										
240000	N.Ö.Landeskindergarten Wasenbruck, Kinderheimstraße 4										
Operative Gebarung											
2/240000+808100	Essenbeitrag	2116	3116		BI/SU	7.285,37	7.500,00	-214,63	7.285,37	7.500,00	-214,63

		MVAG		VCQU	AOB	Ergebnisrechnung			Finanzierungsrechnung		
		EH	FH			RA 2025	VA 2025	RA - VA	RA 2025	VA 2025	RA - VA
2/240000+810100	Elternbeitrag	2114	3114		BI/SU	2.530,25	2.700,00	-169,75	2.686,35	2.700,00	-13,65
2/240000+810200	Nachmittagbetreuung	2114	3114		BI/SU	5.570,97	6.100,00	-529,03	5.570,97	6.100,00	-529,03
2/240000+810300	Erträge Eltern für Veranstaltungen	2114	3114		BI/SU	159,30	100,00	59,30	159,30	100,00	59,30
2/240000+861000	Transfers von Ländern, Landesfonds und Landeskammern	2121	3121		BI/SU	14.452,12	14.100,00	352,12	14.452,12	14.100,00	352,12
SU 21 / 31	Summe Erträge / Einzahlungen operative Gebarung					29.998,01	30.500,00	-501,99	30.154,11	30.500,00	-345,89
1/240000-400000	Geringw.Wirtschaftsg. des Anlagevermögens	2221	3221	23	BI/SU	5.845,93	3.100,00	2.745,93	5.857,61	3.100,00	2.757,61
1/240000-430000	Lebensmittel	2221	3221	23	BI/SU	1.045,21	1.000,00	45,21	1.045,21	1.000,00	45,21
1/240000-452000	Treibstoffe	2221	3221	23	BI/SU		200,00	-200,00		200,00	-200,00
1/240000-454000	Reinigungsmittel	2221	3221	23	BI/SU	560,92	900,00	-339,08	560,92	900,00	-339,08
1/240000-456000	Schreib-Zeichen und sonstige Mittel	2221	3221	23	BI/SU	586,25	800,00	-213,75	496,79	800,00	-303,21
1/240000-458000	Apothekerwaren	2221	3221	23	BI/SU		100,00	-100,00	107,75	100,00	7,75
1/240000-511000	Geldbezüge der Vertragsbediensteten in handwerklicher Verwendung	2211	3211	20	BI/SU	80.286,57	78.900,00	1.386,57	80.286,57	78.900,00	1.386,57
1/240000-523000	Geldbezüge der nicht ganzjährig beschäftigten Arbeiter	2211	3211	20	BI/SU	2.608,64	2.500,00	108,64	2.608,64	2.500,00	108,64
1/240000-541000	Sachbezüge der Vertragsbediensteten in handwerklicher Verwendung	2213	3213		BI/SU	80,00	100,00	-20,00		100,00	-100,00
1/240000-580000	Dienstgeberbeiträge zum Ausgleichsfonds für Familienbeihilfen	2212	3212	20	BI/SU	3.043,26	2.100,00	943,26	3.043,26	2.100,00	943,26
1/240000-582000	Sonstige Dienstgeberbeiträge zur sozialen Sicherheit	2212	3212	20	BI/SU	17.531,27	17.400,00	131,27	17.531,27	17.400,00	131,27
1/240000-591000	Dotierung von Rückstellungen für Abfertigungen	2214			BI/SU		200,00	-200,00			
1/240000-592000	Dotierung von Rückstellungen für Jubiläumszuwendungen	2214			BI/SU	281,72	500,00	-218,28			
1/240000-600000	Energiebezug-Strom	2222	3222	24	BI/SU	1.311,16	1.200,00	111,16	1.311,16	1.200,00	111,16
1/240000-600100	Energiebezug-Gas	2222	3222	24	BI/SU	2.421,27	1.500,00	921,27	2.421,27	1.500,00	921,27
1/240000-600200	Energiebezüge	2222	3222		BI/SU	206,40		206,40	206,40		206,40
1/240000-614000	Instandhaltung von Gebäuden	2224	3224	24	BI/SU	5.551,06	7.000,00	-1.448,94	5.687,06	7.000,00	-1.312,94
1/240000-630000	Postdienste	2222	3222		BI/SU		100,00	-100,00		100,00	-100,00
1/240000-631000	Telefongebühren	2222	3222	24	BI/SU	1.031,87	800,00	231,87	1.031,87	800,00	231,87
1/240000-670000	Versicherungen	2222	3222	24	BI/SU	2.033,93	1.600,00	433,93	2.033,93	1.600,00	433,93
1/240000-680000	Planmäßige Abschreibung	2226			BI/SU	9.183,57	9.200,00	-16,43			
1/240000-710000	Öffentliche Abgaben (Ausgaben), ohne Gebühren gemäß FAG	2225	3225	24	BI/SU	839,26	800,00	39,26	839,26	800,00	39,26
1/240000-711000	Gebühren für die Benützung von Gemeindeeinrichtungen und Anlagen gemäß FAG	2225	3225	24	BI/SU	591,60	500,00	91,60	591,60	500,00	91,60
1/240000-720000	Kostenbeitrag interne Vergütung	2225	3225	24	BI/SU	15.969,29	13.500,00	2.469,29	15.969,29	13.500,00	2.469,29
1/240000-724000	Reisegebühren	2225	3225	24	BI/SU	54,00	200,00	-146,00	54,00	200,00	-146,00

		MVAG		VCQU	AOB	Ergebnisrechnung			Finanzierungsrechnung		
		EH	FH			RA 2025	VA 2025	RA - VA	RA 2025	VA 2025	RA - VA
1/240000-728000	Ankauf Essen für Kindergartenkinder	2225	3225	24	BI/SU	7.002,37	6.600,00	402,37	7.002,37	6.600,00	402,37
1/240000-728100	Rundfunkgebühren	2225	3225	24	BI/SU		200,00	-200,00		200,00	-200,00
1/240000-729000	Personalaus- und Fortbildung	2225	3225	24	BI/SU	118,75	200,00	-81,25	118,75	200,00	-81,25
SU 22 / 32	Summe Aufwendungen / Auszahlungen operative Gebarung					158.184,30	151.200,00	6.984,30	148.804,98	141.300,00	7.504,98
SA 0 / SA 1	(0) Nettoergebnis (21 - 22) / (1) Geldfluss operative Gebarung (31 - 32)					-128.186,29	-120.700,00	-7.486,29	-118.650,87	-110.800,00	-7.850,87
SU 23	Summe Haushaltsrücklagen					0,00	0,00	0,00	0,00	0,00	0,00
SA00	Nettoergebnis nach Zuw./Entn. Haushaltsrücklagen (Saldo 0 +/- SU23)					-128.186,29	-120.700,00	-7.486,29			
Investive Gebarung											
SU 33	Summe Einzahlungen investive Gebarung								0,00	0,00	0,00
1/240000-042000	Betriebsausstattung		3415	2 41	BI/SU					1.000,00	-1.000,00
1/240000-042100	Lehrmittelanschaffung Spiel- u. Bastelmat.		3415	2 41	BI/SU					1.000,00	-1.000,00
SU 34	Summe Auszahlungen investive Gebarung								0,00	2.000,00	-2.000,00
SA2	Saldo (2) Geldfluss aus der Investiven Gebarung (33 - 34)								0,00	-2.000,00	2.000,00
SA3	Saldo (3) Nettofinanzierungssaldo (Saldo 1 + Saldo 2)								-118.650,87	-112.800,00	-5.850,87
Finanzierungstätigkeit											
SU 35	Summe Einzahlungen aus der Finanzierungstätigkeit								0,00	0,00	0,00
SU 36	Summe Auszahlungen aus der Finanzierungstätigkeit								0,00	0,00	0,00
SA4	Saldo (4) Geldfluss aus der Finanzierungstätigkeit (35 - 36)								0,00	0,00	0,00
SA5	Saldo (5) Geldfluss aus der voranschlagswirksamen Gebarung (Saldo 3 + Saldo 4)								-118.650,87	-112.800,00	-5.850,87
240100	Kleinkinderbetreuung										
Operative Gebarung											
2/240100+811000	Einn. aus Vermietung Gebäuden	2115	3115	14	BI/SU		2.200,00	-2.200,00		2.200,00	-2.200,00
2/240100+813000	Erträge aus der Auflösung von Investitionszuschüssen (Kapitaltransfers)	2127			BI/SU	6.225,51	4.100,00	2.125,51			
2/240100+816000	Kostenbeiträge (Kostensätze) für sonstige Leistungen	2114	3114	13	BI/SU	14.720,00	10.000,00	4.720,00	14.720,00	10.000,00	4.720,00
2/240100+861000	Transfers von Ländern, Landesfonds und Landeskammern	2121	3121		BI/SU	11.933,50	5.000,00	6.933,50	11.933,50	5.000,00	6.933,50
6/240100+899000	Entnahmen aus Verrechnungsrücklagen zwischen operativer Gebarung und Projekten	2116		1			62.700,00	-62.700,00			
SU 21 / 31	Summe Erträge / Einzahlungen operative Gebarung					32.879,01	84.000,00	-51.120,99	26.653,50	17.200,00	9.453,50
1/240100-400000	Geringwertige Wirtschaftsgüter (GWG)	2221	3221	23	BI/SU	1.472,67	1.500,00	-27,33	1.883,22	1.500,00	383,22
1/240100-454000	Reinigungsmittel	2221	3221	23	BI/SU	4.345,23	1.500,00	2.845,23	4.484,62	1.500,00	2.984,62
1/240100-600000	Energiebezüge	2222	3222		BI/SU	323,91	1.500,00	-1.176,09	323,91	1.500,00	-1.176,09
1/240100-600100	Gas	2222	3222	24	BI/SU	604,17	2.100,00	-1.495,83	604,17	2.100,00	-1.495,83
1/240100-614000	Instandhaltung von Gebäuden und Bauten	2224	3224	24	BI/SU	5.922,14	5.000,00	922,14	5.995,94	5.000,00	995,94
1/240100-619000	Kosten Kopierer	2224	3224		BI/SU	1.000,00	1.000,00		1.000,00	1.000,00	

		MVAG		VCQU	AOB	Ergebnisrechnung			Finanzierungsrechnung		
		EH	FH			RA 2025	VA 2025	RA - VA	RA 2025	VA 2025	RA - VA
1/240100-631000	Telekommunikationsdienste	2222	3222		BI/SU		600,00	-600,00		600,00	-600,00
1/240100-650000	Zinsen für Finanzschulden in Euro	2241	3241		BI/SU	7.383,75	8.100,00	-716,25	7.383,75	8.100,00	-716,25
1/240100-680000	Planmäßige Abschreibung	2226			BI/SU	16.566,40	11.000,00	5.566,40			
1/240100-729000	Sonstige Ausgaben	2225	3225	24	BI/SU	4.743,47	5.000,00	-256,53	4.831,37	5.000,00	-168,63
1/240100-755000	NÖ Volkshilfe Ausfallshaftung	2233	3233	27	BI/SU		39.500,00	-39.500,00		39.500,00	-39.500,00
SU 22 / 32	Summe Aufwendungen / Auszahlungen operative Gebarung					42.361,74	76.800,00	-34.438,26	26.506,98	65.800,00	-39.293,02
SA 0 / SA 1	(0) Nettoergebnis (21 - 22) / (1) Geldfluss operative Gebarung (31 - 32)					-9.482,73	7.200,00	-16.682,73	146,52	-48.600,00	48.746,52
SU 23	Summe Haushaltsrücklagen					0,00	0,00	0,00	0,00	0,00	0,00
SA00	Nettoergebnis nach Zuw./Entn. Haushaltsrücklagen (Saldo 0 +/- SU23)					-9.482,73	7.200,00	-16.682,73			
Investive Gebarung											
6/240100+300742	Kapitaltransfers von Bund, Bundesfonds und Bundeskammern		3331	1					71.978,25	72.000,00	-21,75
6/240100+301000	Kapitaltransfers von Ländern, Landesfonds und Landeskammern		3331	1	33				125.000,00	125.000,00	
SU 33	Summe Einzahlungen investive Gebarung								196.978,25	197.000,00	-21,75
5/240100-010000	Gebäude und Bauten		3413	1	40				199.473,80	143.000,00	56.473,80
5/240100-010742	Gebäude und Bauten		3413	1						72.000,00	-72.000,00
1/240100-042000	Betriebsausstattung		3415	2	BI/SU				2.415,00		2.415,00
SU 34	Summe Auszahlungen investive Gebarung								201.888,80	215.000,00	-13.111,20
SA2	Saldo (2) Geldfluss aus der Investiven Gebarung (33 - 34)								-4.910,55	-18.000,00	13.089,45
SA3	Saldo (3) Nettofinanzierungssaldo (Saldo 1 + Saldo 2)								-4.764,03	-66.600,00	61.835,97
Finanzierungstätigkeit											
SU 35	Summe Einzahlungen aus der Finanzierungstätigkeit								0,00	0,00	0,00
1/240100-346000	Investitionsdarlehen von Finanzunternehmen		3614		BI/SU				10.844,62	18.200,00	-7.355,38
SU 36	Summe Auszahlungen aus der Finanzierungstätigkeit								10.844,62	18.200,00	-7.355,38
SA4	Saldo (4) Geldfluss aus der Finanzierungstätigkeit (35 - 36)								-10.844,62	-18.200,00	7.355,38
SA5	Saldo (5) Geldfluss aus der voranschlagswirksamen Gebarung (Saldo 3 + Saldo 4)								-15.608,65	-84.800,00	69.191,35
240200	N.Ö.Landeskindergarten Mannersdorf, Jägerzeile 15										
Operative Gebarung											
2/240200+808100	Essenbeitrag	2116	3116		BI/SU	25.283,48	37.200,00	-11.916,52	24.991,79	37.200,00	-12.208,21
2/240200+810100	Elternbeitrag	2114	3114		BI/SU	12.737,22	12.400,00	337,22	12.896,01	12.400,00	496,01
2/240200+810200	Nachmittagsbetreuung	2114	3114		BI/SU	22.472,30	17.700,00	4.772,30	22.166,98	17.700,00	4.466,98
2/240200+810300	Erträge Eltern für Veranstaltungen	2114	3114		BI/SU	734,55	2.000,00	-1.265,45	725,70	2.000,00	-1.274,30
2/240200+816000	Allgemeine Kostenersätze	2114	3114	13	BI/SU	12.470,08	12.200,00	270,08	12.470,08	12.200,00	270,08
2/240200+817000	Erträge aus der Auflösung von sonstigen Rückstellungen	2117			BI/SU	10.602,68	5.400,00	5.202,68			

		MVAG		VCQU	AOB	Ergebnisrechnung			Finanzierungsrechnung		
		EH	FH			RA 2025	VA 2025	RA - VA	RA 2025	VA 2025	RA - VA
2/240200+861000	Transfers von Ländern, Landesfonds und Landeskammern	2121	3121		BI/SU	57.808,50	56.900,00	908,50	57.808,50	56.900,00	908,50
2/240200+861100	Land NÖ Zinsenzuschüsse	2121	3121	15	BI/SU	20.842,97	30.000,00	-9.157,03	20.842,97	30.000,00	-9.157,03
SU 21 / 31	Summe Erträge / Einzahlungen operative Gebarung					162.951,78	173.800,00	-10.848,22	151.902,03	168.400,00	-16.497,97
1/240200-400000	Geringw.Wirtschaftsg. des Anlagevermögens	2221	3221	23	BI/SU	11.566,52	12.000,00	-433,48	11.388,99	12.000,00	-611,01
1/240200-430000	Lebensmittel	2221	3221	23	BI/SU	3.084,08	2.500,00	584,08	2.879,85	2.500,00	379,85
1/240200-452000	Treibstoffe	2221	3221	23	BI/SU		100,00	-100,00		100,00	-100,00
1/240200-454000	Reinigungsmittel	2221	3221	23	BI/SU	2.032,89	2.000,00	32,89	2.036,35	2.000,00	36,35
1/240200-456000	Schreib-Zeichen und sonst. Mittel	2221	3221	23	BI/SU	3.152,24	3.000,00	152,24	2.826,02	3.000,00	-173,98
1/240200-458000	Apothekerwaren	2221	3221	23	BI/SU	24,36	300,00	-275,64	24,36	300,00	-275,64
1/240200-511000	Geldbezüge der Vertragsbediensteten in handwerklicher Verwendung	2211	3211	20	BI/SU	235.786,29	233.600,00	2.186,29	235.786,29	233.600,00	2.186,29
1/240200-523000	Geldbezüge der nicht ganzjährig beschäftigten Arbeiter	2211	3211	20	BI/SU	4.464,98	5.100,00	-635,02	4.464,98	5.100,00	-635,02
1/240200-541000	Sachbezüge der Vertragsbediensteten in handwerklicher Verwendung	2213	3213		BI/SU	448,00	700,00	-252,00	368,00	700,00	-332,00
1/240200-566000	Zuwendungen aus Anlass von Dienstjubiläen	2212	3212		BI/SU	5.220,86		5.220,86	5.220,86		5.220,86
1/240200-580000	Dienstgeberbeiträge zum Ausgleichsfonds für Familienbeihilfen	2212	3212	20	BI/SU	8.970,22	8.500,00	470,22	8.970,22	8.500,00	470,22
1/240200-582000	Sonstige Dienstgeberbeiträge zur sozialen Sicherheit	2212	3212	20	BI/SU	54.586,19	52.200,00	2.386,19	54.586,19	52.200,00	2.386,19
1/240200-591000	Dotierung von Rückstellungen für Abfertigungen	2214			BI/SU		2.600,00	-2.600,00			
1/240200-592000	Dotierung von Rückstellungen für Jubiläumszuwendungen	2214			BI/SU	815,34	1.500,00	-684,66			
1/240200-600000	Energiebezug Strom	2222	3222	24	BI/SU	2.199,88	2.000,00	199,88	2.199,88	2.000,00	199,88
1/240200-600100	Energiebezug Gas	2222	3222	24	BI/SU	5.814,45	5.000,00	814,45	5.814,45	5.000,00	814,45
1/240200-600200	Energiebezug Wasser	2222	3222	24	BI/SU	799,20	600,00	199,20	799,20	600,00	199,20
1/240200-614000	Instandhaltung	2224	3224	24	BI/SU	7.095,75	10.000,00	-2.904,25	9.388,75	10.000,00	-611,25
1/240200-631000	Telefongebühren	2222	3222	24	BI/SU	1.081,41	1.200,00	-118,59	1.081,41	1.200,00	-118,59
1/240200-650100	Zinsen KIGA Zubau	2241	3241	25	BI/SU	9.988,91	14.500,00	-4.511,09	9.988,91	14.500,00	-4.511,09
1/240200-670000	Versicherungen	2222	3222	24	BI/SU	4.262,75	3.100,00	1.162,75	4.262,75	3.100,00	1.162,75
1/240200-680000	Planmäßige Abschreibung	2226			BI/SU	40.957,54	41.000,00	-42,46			
1/240200-710000	Öffentliche Abgaben (Ausgaben), ohne Gebühr gemäß FAG	2225	3225	24	BI/SU	2.997,30	2.400,00	597,30	2.997,30	2.400,00	597,30
1/240200-711000	Gebühren für die Benützung von Gemeindeeinrichtungen und Anlagen gemäß FAG	2225	3225	24	BI/SU	99,00	500,00	-401,00	99,00	500,00	-401,00
1/240200-720000	Kostenbeitrag interne Vergütung	2225	3225	24	BI/SU	15.969,29	13.500,00	2.469,29	15.969,29	13.500,00	2.469,29
1/240200-724000	Reisegebühren	2225	3225		BI/SU		800,00	-800,00		800,00	-800,00

		MVAG		VCQU	AOB	Ergebnisrechnung			Finanzierungsrechnung		
		EH	FH			RA 2025	VA 2025	RA - VA	RA 2025	VA 2025	RA - VA
1/240200-728000	Ankauf Essen/Getränke für Kindergartenkinder	2225	3225	24	BI/SU	25.875,00	32.800,00	-6.925,00	25.875,00	32.800,00	-6.925,00
1/240200-728200	Rundfunkgebühren	2225	3225	24	BI/SU		200,00	-200,00		200,00	-200,00
1/240200-729000	Personalaus- und Fortbildung	2225	3225	24	BI/SU	1.300,00	500,00	800,00	1.300,00	500,00	800,00
SU 22 / 32	Summe Aufwendungen / Auszahlungen operative Gebarung					448.592,45	452.200,00	-3.607,55	408.328,05	407.100,00	1.228,05
SA 0 / SA 1	(0) Nettoergebnis (21 - 22) / (1) Geldfluss operative Gebarung (31 - 32)					-285.640,67	-278.400,00	-7.240,67	-256.426,02	-238.700,00	-17.726,02
SU 23	Summe Haushaltsrücklagen					0,00	0,00	0,00	0,00	0,00	0,00
SA00	Nettoergebnis nach Zuw./Entn. Haushaltsrücklagen (Saldo 0 +/- SU23)					-285.640,67	-278.400,00	-7.240,67			
Investive Gebarung											
SU 33	Summe Einzahlungen investive Gebarung								0,00	0,00	0,00
1/240200-042000	Betriebsausstattung		3415	2 41	BI/SU					2.000,00	-2.000,00
1/240200-042100	Lehrmittelanschaffung Spiel- u. Bastelmaterial		3415	2 41	BI/SU					2.000,00	-2.000,00
SU 34	Summe Auszahlungen investive Gebarung								0,00	4.000,00	-4.000,00
SA2	Saldo (2) Geldfluss aus der Investiven Gebarung (33 - 34)								0,00	-4.000,00	4.000,00
SA3	Saldo (3) Nettofinanzierungssaldo (Saldo 1 + Saldo 2)								-256.426,02	-242.700,00	-13.726,02
Finanzierungstätigkeit											
SU 35	Summe Einzahlungen aus der Finanzierungstätigkeit								0,00	0,00	0,00
1/240200-346100	Tilgung KIGA Zubau		3614	65	BI/SU				12.711,03	23.000,00	-10.288,97
SU 36	Summe Auszahlungen aus der Finanzierungstätigkeit								12.711,03	23.000,00	-10.288,97
SA4	Saldo (4) Geldfluss aus der Finanzierungstätigkeit (35 - 36)								-12.711,03	-23.000,00	10.288,97
SA5	Saldo (5) Geldfluss aus der voranschlagswirksamen Gebarung (Saldo 3 + Saldo 4)								-269.137,05	-265.700,00	-3.437,05
240500	N.Ö.Landeskindergarten Mannersdorf, Eisgrube										
Operative Gebarung											
2/240500+808100	Essensbeitrag	2116	3116		BI/SU	23.142,54	43.600,00	-20.457,46	23.220,59	43.600,00	-20.379,41
2/240500+810100	Elternbeitrag	2114	3114		BI/SU	9.681,30	10.500,00	-818,70	9.048,24	10.500,00	-1.451,76
2/240500+810200	Nachmittagsbetreuung	2114	3114		BI/SU	23.076,58	20.600,00	2.476,58	23.109,34	20.600,00	2.509,34
2/240500+810300	Erträge Eltern für Veranstaltungen	2114	3114		BI/SU	575,25	1.000,00	-424,75	566,40	1.000,00	-433,60
2/240500+813000	Erträge aus der Auflösung von Investitionszuschüssen (Kapitaltransfers)	2127			BI/SU	436,65	400,00	36,65			
2/240500+817000	Erträge aus der Auflösung von sonstigen Rückstellungen	2117			BI/SU	2.464,72	600,00	1.864,72			
2/240500+861000	Transfers von Ländern, Landesfonds und Landeskammern	2121	3121		BI/SU	43.356,38	42.400,00	956,38	43.356,38	42.400,00	956,38
SU 21 / 31	Summe Erträge / Einzahlungen operative Gebarung					102.733,42	119.100,00	-16.366,58	99.300,95	118.100,00	-18.799,05
1/240500-400000	Geringwertige Wirtschaftsgüter des Anlagevermögens	2221	3221	23	BI/SU	8.322,80	10.000,00	-1.677,20	8.322,80	10.000,00	-1.677,20
1/240500-430000	Lebensmittel	2221	3221	23	BI/SU	3.640,27	1.000,00	2.640,27	3.463,61	1.000,00	2.463,61
1/240500-454000	Reinigungsmittel	2221	3221	23	BI/SU	5.102,58	2.500,00	2.602,58	4.980,78	2.500,00	2.480,78

		MVAG			AOB	Ergebnisrechnung			Finanzierungsrechnung		
		EH	FH	VCQU		RA 2025	VA 2025	RA - VA	RA 2025	VA 2025	RA - VA
1/240500-455000	Toilettartikel	2221	3221	23	BI/SU	913,28	500,00	413,28	913,28	500,00	413,28
1/240500-456000	Schreib-, Zeichen- und sonstige Büromittel	2221	3221	23	BI/SU	2.065,79	2.000,00	65,79	1.912,24	2.000,00	-87,76
1/240500-458000	Apothekerwaren	2221	3221	23	BI/SU		200,00	-200,00	131,04	200,00	-68,96
1/240500-511000	Geldbezüge der Vertragsbediensteten in handwerklicher Verwendung	2211	3211	20	BI/SU	170.126,99	168.200,00	1.926,99	170.126,99	168.200,00	1.926,99
1/240500-523000	Geldbezüge der nicht ganzjährig beschäftigten Arbeiter	2211	3211	20	BI/SU	9.137,53	6.900,00	2.237,53	9.137,53	6.900,00	2.237,53
1/240500-541000	Sachbezüge der Vertragsbediensteten in handwerklicher Verwendung	2213	3213		BI/SU	288,00	400,00	-112,00	288,00	400,00	-112,00
1/240500-580000	Dienstgeberbeiträge zum Ausgleichsfonds für Familienbeihilfen	2212	3212	20	BI/SU	6.592,72	6.600,00	-7,28	6.592,72	6.600,00	-7,28
1/240500-582000	Sonstige Dienstgeberbeiträge zur sozialen Sicherheit	2212	3212	20	BI/SU	38.383,68	35.300,00	3.083,68	38.383,68	35.300,00	3.083,68
1/240500-591000	Dotierung von Rückstellungen für Abfertigungen	2214			BI/SU		200,00	-200,00			
1/240500-592000	Dotierung von Rückstellungen für Jubiläumswendungen	2214			BI/SU	878,80	1.700,00	-821,20			
1/240500-600000	Strom	2222	3222	24	BI/SU	4.555,02	6.000,00	-1.444,98	4.555,02	6.000,00	-1.444,98
1/240500-600200	Energiebezüge	2222	3222		BI/SU	662,64	500,00	162,64	662,64	500,00	162,64
1/240500-613000	Instandhaltung von Außenanlagen	2224	3224	24	BI/SU	1.097,62	1.000,00	97,62	1.097,62	1.000,00	97,62
1/240500-614000	Instandhaltung von Gebäuden	2224	3224	24	BI/SU	14.685,49	10.400,00	4.285,49	14.821,49	10.400,00	4.421,49
1/240500-631000	Telekommunikationsdienste	2222	3222	24	BI/SU	958,58	1.000,00	-41,42	958,58	1.000,00	-41,42
1/240500-650000	Zinsen für Finanzschulden - Inland PSK 00540-033-803	2241	3241	25	BI/SU	569,11	800,00	-230,89	569,11	800,00	-230,89
1/240500-650100	Zinsen für Finanzschulden Inland PSK 0540-033-811	2241	3241	25	BI/SU	4.492,54	5.000,00	-507,46	4.492,54	5.000,00	-507,46
1/240500-670000	Versicherungen	2222	3222	24	BI/SU	2.727,25	3.000,00	-272,75	2.727,25	3.000,00	-272,75
1/240500-680000	Planmäßige Abschreibung	2226			BI/SU	39.802,83	39.700,00	102,83			
1/240500-710000	Öffentliche Abgaben, ohne Gebühren gemäß FAG	2225	3225	24	BI/SU	2.960,08	2.200,00	760,08	2.960,08	2.200,00	760,08
1/240500-711000	Gebühren für die Benützung von Gemeindeeinrichtungen und Anlagen gemäß FAG	2225	3225	24	BI/SU	108,92	500,00	-391,08	108,92	500,00	-391,08
1/240500-720000	Kostenbeitrag interne Vergütung	2225	3225	24	BI/SU	15.969,29	13.500,00	2.469,29	15.969,29	13.500,00	2.469,29
1/240500-724000	Reisegebühren	2225	3225		BI/SU	748,80	500,00	248,80	748,80	500,00	248,80
1/240500-728000	Ankauf Essen für Kindergarten	2225	3225	24	BI/SU	22.109,47	38.400,00	-16.290,53	22.109,47	38.400,00	-16.290,53
1/240500-728200	Rundfunkgebühren	2225	3225	24	BI/SU		200,00	-200,00		200,00	-200,00
1/240500-729000	Sonstige Ausgaben Personalaus- und Fortbildung	2225	3225	24	BI/SU	190,00	300,00	-110,00	190,00	300,00	-110,00
1/240500-729100	Englischunterricht für Kindergarten Kinder	2225	3225	24	BI/SU	4.656,00	3.500,00	1.156,00	4.704,00	3.500,00	1.204,00
SU 22 / 32	Summe Aufwendungen / Auszahlungen operative Gebarung					361.746,08	362.000,00	-253,92	320.927,48	320.400,00	527,48

		MVAG		VCQU	AOB	Ergebnisrechnung			Finanzierungsrechnung		
		EH	FH			RA 2025	VA 2025	RA - VA	RA 2025	VA 2025	RA - VA
SA 0 / SA 1	(0) Nettoergebnis (21 - 22) / (1) Geldfluss operative Gebarung (31 - 32)					-259.012,66	-242.900,00	-16.112,66	-221.626,53	-202.300,00	-19.326,53
SU 23	Summe Haushaltsrücklagen					0,00	0,00	0,00	0,00	0,00	0,00
SA00	Nettoergebnis nach Zuw./Entn. Haushaltsrücklagen (Saldo 0 +/- SU23)					-259.012,66	-242.900,00	-16.112,66			
Investive Gebarung											
SU 33	Summe Einzahlungen investive Gebarung								0,00	0,00	0,00
1/240500-042000	Betriebsausstattung		3415	2 41	BI/SU				1.124,17	2.000,00	-875,83
1/240500-042100	Lehrmittelanschaffung Spiel-u. Bastelmaterial		3415	2 41	BI/SU					2.000,00	-2.000,00
SU 34	Summe Auszahlungen investive Gebarung								1.124,17	4.000,00	-2.875,83
SA2	Saldo (2) Geldfluss aus der Investiven Gebarung (33 - 34)								-1.124,17	-4.000,00	2.875,83
SA3	Saldo (3) Nettofinanzierungssaldo (Saldo 1 + Saldo 2)								-222.750,70	-206.300,00	-16.450,70
Finanzierungstätigkeit											
SU 35	Summe Einzahlungen aus der Finanzierungstätigkeit								0,00	0,00	0,00
1/240500-346000	Investitionsdarlehen von Kreditinstituten-PSK-00540-033-803		3614	65	BI/SU				22.745,16	22.700,00	45,16
1/240500-346100	Investitionsdarlehen von Kreditinstituten PSK 00540-033-811		3614	65	BI/SU				58.429,72	58.400,00	29,72
SU 36	Summe Auszahlungen aus der Finanzierungstätigkeit								81.174,88	81.100,00	74,88
SA4	Saldo (4) Geldfluss aus der Finanzierungstätigkeit (35 - 36)								-81.174,88	-81.100,00	-74,88
SA5	Saldo (5) Geldfluss aus der voranschlagswirksamen Gebarung (Saldo 3 + Saldo 4)								-303.925,58	-287.400,00	-16.525,58
25 Außerschulische Jugenderziehung											
250 Horte für Schülerinnen und Schüler											
250000 Schulische Tagesbetreuung											
Operative Gebarung											
2/250000+861000	Laufende Transferzahlungen von Ländern und Landesfonds	2121	3121	15	BI/SU	45.000,00	45.000,00		45.000,00	45.000,00	
SU 21 / 31	Summe Erträge / Einzahlungen operative Gebarung					45.000,00	45.000,00	0,00	45.000,00	45.000,00	0,00
1/250000-400000	Geringwertige Wirtschaftsgüter des Anlagevermögens	2221	3221	23	BI/SU	224,48	4.100,00	-3.875,52	224,48	4.100,00	-3.875,52
1/250000-430000	Lebensmittel	2221	3221		BI/SU		500,00	-500,00		500,00	-500,00
1/250000-454000	Reinigungsmittel	2221	3221	23	BI/SU	2.722,65	1.600,00	1.122,65	2.225,18	1.600,00	625,18
1/250000-456000	Schreib-, Zeichen- und sonstige Büromittel	2221	3221	23	BI/SU		5.000,00	-5.000,00		5.000,00	-5.000,00
1/250000-458000	Apothekerware	2221	3221	23	BI/SU		200,00	-200,00		200,00	-200,00
1/250000-510000	Geldbezüge der Vertragsbediensteten der Verwaltung	2211	3211	20	BI/SU		3.800,00	-3.800,00		3.800,00	-3.800,00
1/250000-600000	Strom	2222	3222	24	BI/SU	5.678,44	5.100,00	578,44	5.678,44	5.100,00	578,44
1/250000-600100	Gas	2222	3222	24	BI/SU	7.011,01	5.000,00	2.011,01	7.011,01	5.000,00	2.011,01

		MVAG		VCQU	AOB	Ergebnisrechnung			Finanzierungsrechnung		
		EH	FH			RA 2025	VA 2025	RA - VA	RA 2025	VA 2025	RA - VA
1/250000-614000	Instandhaltung von Gebäuden	2224	3224	24	BI/SU	2.688,40	8.100,00	-5.411,60	2.798,80	8.100,00	-5.301,20
1/250000-619000	Kosten Kopierer	2224	3224	24	BI/SU	430,33	1.000,00	-569,67	365,71	1.000,00	-634,29
1/250000-631000	Telekommunikationsdienste	2222	3222	24	BI/SU	300,86	600,00	-299,14	280,46	600,00	-319,54
1/250000-670000	Versicherungen	2222	3222	24	BI/SU		2.800,00	-2.800,00		2.800,00	-2.800,00
1/250000-680000	Planmäßige Abschreibung	2226			BI/SU	5.235,22	3.200,00	2.035,22			
1/250000-700000	Gebühren für die Benützung von Gemeindeeinrichtungen	2223	3223	24	BI/SU	8.621,63	7.600,00	1.021,63	8.621,63	7.600,00	1.021,63
1/250000-729000	Sonstige Ausgaben	2225	3225	24	BI/SU	3.693,26	2.000,00	1.693,26	3.693,26	2.000,00	1.693,26
1/250000-755000	NÖ Volkshilfe Ausfallshaftung	2233	3233	27	BI/SU	285.818,23	122.200,00	163.618,23	382.509,72	122.200,00	260.309,72
SU 22 / 32	Summe Aufwendungen / Auszahlungen operative Gebarung					322.424,51	172.800,00	149.624,51	413.408,69	169.600,00	243.808,69
SA 0 / SA 1	(0) Nettoergebnis (21 - 22) / (1) Geldfluss operative Gebarung (31 - 32)					-277.424,51	-127.800,00	-149.624,51	-368.408,69	-124.600,00	-243.808,69
SU 23	Summe Haushaltsrücklagen					0,00	0,00	0,00	0,00	0,00	0,00
SA00	Nettoergebnis nach Zuw./Entn. Haushaltsrücklagen (Saldo 0 +/- SU23)					-277.424,51	-127.800,00	-149.624,51			
Investive Gebarung											
SU 33	Summe Einzahlungen investive Gebarung								0,00	0,00	0,00
1/250000-042000	Betriebsausstattung		3415	2 41	BI/SU				2.033,00	2.000,00	33,00
1/250000-042100	Lehrmittel		3415	2	BI/SU					1.000,00	-1.000,00
SU 34	Summe Auszahlungen investive Gebarung								2.033,00	3.000,00	-967,00
SA2	Saldo (2) Geldfluss aus der Investiven Gebarung (33 - 34)								-2.033,00	-3.000,00	967,00
SA3	Saldo (3) Nettofinanzierungssaldo (Saldo 1 + Saldo 2)								-370.441,69	-127.600,00	-242.841,69
Finanzierungstätigkeit											
SU 35	Summe Einzahlungen aus der Finanzierungstätigkeit								0,00	0,00	0,00
SU 36	Summe Auszahlungen aus der Finanzierungstätigkeit								0,00	0,00	0,00
SA4	Saldo (4) Geldfluss aus der Finanzierungstätigkeit (35 - 36)								0,00	0,00	0,00
SA5	Saldo (5) Geldfluss aus der voranschlagswirksamen Gebarung (Saldo 3 + Saldo 4)								-370.441,69	-127.600,00	-242.841,69
259	Sonstige Einrichtungen und Maßnahmen										
259000	Vereinshaus Mannersdorf Jugendzentrum										
Operative Gebarung											
2/259000+852000	Gebühren für die Benützung von Gemeindeeinrichtungen und -anlagen	2113	3113		KU	5.154,43		5.154,43	5.154,43		5.154,43
SU 21 / 31	Summe Erträge / Einzahlungen operative Gebarung					5.154,43	0,00	5.154,43	5.154,43	0,00	5.154,43
1/259000-757000	Jugendförderung Subventionen, Discobus usw.	2234	3234	27	KU	2.603,99	1.400,00	1.203,99	2.603,99	1.400,00	1.203,99
SU 22 / 32	Summe Aufwendungen / Auszahlungen operative Gebarung					2.603,99	1.400,00	1.203,99	2.603,99	1.400,00	1.203,99
SA 0 / SA 1	(0) Nettoergebnis (21 - 22) / (1) Geldfluss operative Gebarung (31 - 32)					2.550,44	-1.400,00	3.950,44	2.550,44	-1.400,00	3.950,44
SU 23	Summe Haushaltsrücklagen					0,00	0,00	0,00	0,00	0,00	0,00
SA00	Nettoergebnis nach Zuw./Entn. Haushaltsrücklagen (Saldo 0 +/- SU23)					2.550,44	-1.400,00	3.950,44			

		MVAG		VCQU	AOB	Ergebnisrechnung			Finanzierungsrechnung		
		EH	FH			RA 2025	VA 2025	RA - VA	RA 2025	VA 2025	RA - VA
Investive Gebarung											
SU 33	Summe Einzahlungen investive Gebarung								0,00	0,00	0,00
SU 34	Summe Auszahlungen investive Gebarung								0,00	0,00	0,00
SA2	Saldo (2) Geldfluss aus der Investiven Gebarung (33 – 34)								0,00	0,00	0,00
SA3	Saldo (3) Nettofinanzierungssaldo (Saldo 1 + Saldo 2)								2.550,44	-1.400,00	3.950,44
Finanzierungstätigkeit											
SU 35	Summe Einzahlungen aus der Finanzierungstätigkeit								0,00	0,00	0,00
SU 36	Summe Auszahlungen aus der Finanzierungstätigkeit								0,00	0,00	0,00
SA4	Saldo (4) Geldfluss aus der Finanzierungstätigkeit (35 – 36)								0,00	0,00	0,00
SA5	Saldo (5) Geldfluss aus der voranschlagswirksamen Gebarung (Saldo 3 + Saldo 4)								2.550,44	-1.400,00	3.950,44
26 Sport und außerschulische Leibeserziehung											
269 Sonstige Einrichtungen und Maßnahmen											
269000 Sonstige Einrichtungen und Maßnahmen											
Operative Gebarung											
2/269000+810000	Erträge aus Leistungen	2114	3114		KU	80,00			80,00		80,00
2/269000+813000	Erträge aus der Auflösung von Investitionszuschüssen (Kapitaltransfers)	2127			KU	10.056,35	3.900,00	6.156,35			
SU 21 / 31	Summe Erträge / Einzahlungen operative Gebarung					10.136,35	3.900,00	6.236,35	80,00	0,00	80,00
1/269000-413000	Sonstige Einrichtg.	2221	3221	23	KU		500,00	-500,00		500,00	-500,00
1/269000-452000	Treibstoff für Sportbus	2221	3221	23	KU	1.197,60	1.100,00	97,60	1.197,60	1.100,00	97,60
1/269000-511000	Geldbezüge der Vertragsbediensteten in handwerklicher Verwendung	2211	3211	20	KU	1.400,00	1.400,00		1.400,00	1.400,00	
1/269000-580000	Dienstgeberbeiträge zum Ausgleichsfonds für Familienbeihilfen	2212	3212	20	KU	100,00	100,00		100,00	100,00	
1/269000-582000	Sonstige Dienstgeberbeiträge zur sozialen Sicherheit	2212	3212	20	KU	200,00	200,00		200,00	200,00	
1/269000-600000	Energiebezug Strom Fancourt, ASK Mannersdorf usw.	2222	3222	24	KU	14.520,76	12.000,00	2.520,76	11.979,44	12.000,00	-20,56
1/269000-600100	Gas ASK-Mannersdorf	2222	3222	24	KU	3.153,53	3.000,00	153,53	2.229,00	3.000,00	-771,00
1/269000-617000	Instandhaltung Sportbus	2224	3224	24	KU	3.590,66	1.500,00	2.090,66	3.590,66	1.500,00	2.090,66
1/269000-619000	Instandhaltung von Spiel u. Sportanlagen	2224	3224	24	KU	22.382,55	13.200,00	9.182,55	22.382,55	13.200,00	9.182,55
1/269000-631000	Telekommunikationsdienste	2222	3222	24	KU	366,65		366,65	329,98		329,98
1/269000-670000	Versicherung Sportbus	2222	3222	24	KU	1.658,91	2.500,00	-841,09	1.658,91	2.500,00	-841,09
1/269000-680000	Planmäßige Abschreibung	2226			KU	5.549,86	4.900,00	649,86			
1/269000-757000	Subventionen an Sportvereine	2234	3234	27	KU	15.343,35	13.200,00	2.143,35	15.343,35	13.200,00	2.143,35
SU 22 / 32	Summe Aufwendungen / Auszahlungen operative Gebarung					69.463,87	53.600,00	15.863,87	60.411,49	48.700,00	11.711,49
SA 0 / SA 1	(0) Nettoergebnis (21 - 22) / (1) Geldfluss operative Gebarung (31 – 32)					-59.327,52	-49.700,00	-9.627,52	-60.331,49	-48.700,00	-11.631,49

		MVAG		VCQU	AOB	Ergebnisrechnung			Finanzierungsrechnung		
		EH	FH			RA 2025	VA 2025	RA - VA	RA 2025	VA 2025	RA - VA
SU 23	Summe Haushaltsrücklagen					0,00	0,00	0,00	0,00	0,00	0,00
SA00	Nettoergebnis nach Zuw./Entn. Haushaltsrücklagen (Saldo 0 +/- SU23)					-59.327,52	-49.700,00	-9.627,52			
Investive Gebarung											
SU 33	Summe Einzahlungen investive Gebarung								0,00	0,00	0,00
SU 34	Summe Auszahlungen investive Gebarung								0,00	0,00	0,00
SA2	Saldo (2) Geldfluss aus der Investiven Gebarung (33 – 34)								0,00	0,00	0,00
SA3	Saldo (3) Nettofinanzierungssaldo (Saldo 1 + Saldo 2)								-60.331,49	-48.700,00	-11.631,49
Finanzierungstätigkeit											
SU 35	Summe Einzahlungen aus der Finanzierungstätigkeit								0,00	0,00	0,00
SU 36	Summe Auszahlungen aus der Finanzierungstätigkeit								0,00	0,00	0,00
SA4	Saldo (4) Geldfluss aus der Finanzierungstätigkeit (35 – 36)								0,00	0,00	0,00
SA5	Saldo (5) Geldfluss aus der voranschlagswirksamen Gebarung (Saldo 3 + Saldo 4)								-60.331,49	-48.700,00	-11.631,49
269001	Erneuerung Spielplätze										
Operative Gebarung											
6/269001+899000	Entnahmen aus Verrechnungsrücklagen zwischen operativer Gebarung und Projekten	2116	1				8.200,00	-8.200,00			
SU 21 / 31	Summe Erträge / Einzahlungen operative Gebarung					0,00	8.200,00	-8.200,00	0,00	0,00	0,00
1/269001-680000	Planmäßige Abschreibung	2226				838,80	800,00	38,80			
SU 22 / 32	Summe Aufwendungen / Auszahlungen operative Gebarung					838,80	800,00	38,80	0,00	0,00	0,00
SA 0 / SA 1	(0) Nettoergebnis (21 - 22) / (1) Geldfluss operative Gebarung (31 – 32)					-838,80	7.400,00	-8.238,80	0,00	0,00	0,00
SU 23	Summe Haushaltsrücklagen					0,00	0,00	0,00	0,00	0,00	0,00
SA00	Nettoergebnis nach Zuw./Entn. Haushaltsrücklagen (Saldo 0 +/- SU23)					-838,80	7.400,00	-8.238,80			
Investive Gebarung											
SU 33	Summe Einzahlungen investive Gebarung								0,00	0,00	0,00
5/269001-006000	Erneuerung Spielplätze		3412	1	40				20.281,00	20.300,00	-19,00
SU 34	Summe Auszahlungen investive Gebarung								20.281,00	20.300,00	-19,00
SA2	Saldo (2) Geldfluss aus der Investiven Gebarung (33 – 34)								-20.281,00	-20.300,00	19,00
SA3	Saldo (3) Nettofinanzierungssaldo (Saldo 1 + Saldo 2)								-20.281,00	-20.300,00	19,00
Finanzierungstätigkeit											
SU 35	Summe Einzahlungen aus der Finanzierungstätigkeit								0,00	0,00	0,00
SU 36	Summe Auszahlungen aus der Finanzierungstätigkeit								0,00	0,00	0,00
SA4	Saldo (4) Geldfluss aus der Finanzierungstätigkeit (35 – 36)								0,00	0,00	0,00
SA5	Saldo (5) Geldfluss aus der voranschlagswirksamen Gebarung (Saldo 3 + Saldo 4)								-20.281,00	-20.300,00	19,00

		MVAG	MVAG	VCQU	AOB	Ergebnisrechnung			Finanzierungsrechnung			
		EH	FH			RA 2025	VA 2025	RA - VA	RA 2025	VA 2025	RA - VA	
269002	Flutlicht LED Sportplatz MDF											
Operative Gebarung												
SU 21 / 31	Summe Erträge / Einzahlungen operative Gebarung					0,00	0,00	0,00	0,00	0,00	0,00	0,00
1/269002-680000	Planmäßige Abschreibung	2226				9.955,40	10.000,00	-44,60				
SU 22 / 32	Summe Aufwendungen / Auszahlungen operative Gebarung					9.955,40	10.000,00	-44,60	0,00	0,00	0,00	0,00
SA 0 / SA 1	(0) Nettoergebnis (21 - 22) / (1) Geldfluss operative Gebarung (31 - 32)					-9.955,40	-10.000,00	44,60	0,00	0,00	0,00	0,00
SU 23	Summe Haushaltsrücklagen					0,00	0,00	0,00	0,00	0,00	0,00	0,00
SA00	Nettoergebnis nach Zuw./Entn. Haushaltsrücklagen (Saldo 0 +/- SU23)					-9.955,40	-10.000,00	44,60				
Investive Gebarung												
SU 33	Summe Einzahlungen investive Gebarung								0,00	0,00	0,00	0,00
SU 34	Summe Auszahlungen investive Gebarung								0,00	0,00	0,00	0,00
SA2	Saldo (2) Geldfluss aus der Investiven Gebarung (33 - 34)								0,00	0,00	0,00	0,00
SA3	Saldo (3) Nettofinanzierungssaldo (Saldo 1 + Saldo 2)								0,00	0,00	0,00	0,00
Finanzierungstätigkeit												
SU 35	Summe Einzahlungen aus der Finanzierungstätigkeit								0,00	0,00	0,00	0,00
SU 36	Summe Auszahlungen aus der Finanzierungstätigkeit								0,00	0,00	0,00	0,00
SA4	Saldo (4) Geldfluss aus der Finanzierungstätigkeit (35 - 36)								0,00	0,00	0,00	0,00
SA5	Saldo (5) Geldfluss aus der voranschlagswirksamen Gebarung (Saldo 3 + Saldo 4)								0,00	0,00	0,00	0,00
269100	Spielplätze											
Operative Gebarung												
SU 21 / 31	Summe Erträge / Einzahlungen operative Gebarung					0,00	0,00	0,00	0,00	0,00	0,00	0,00
1/269100-680000	Planmäßige Abschreibung	2226				10.515,82	9.000,00	1.515,82				
SU 22 / 32	Summe Aufwendungen / Auszahlungen operative Gebarung					10.515,82	9.000,00	1.515,82	0,00	0,00	0,00	0,00
SA 0 / SA 1	(0) Nettoergebnis (21 - 22) / (1) Geldfluss operative Gebarung (31 - 32)					-10.515,82	-9.000,00	-1.515,82	0,00	0,00	0,00	0,00
SU 23	Summe Haushaltsrücklagen					0,00	0,00	0,00	0,00	0,00	0,00	0,00
SA00	Nettoergebnis nach Zuw./Entn. Haushaltsrücklagen (Saldo 0 +/- SU23)					-10.515,82	-9.000,00	-1.515,82				
Investive Gebarung												
SU 33	Summe Einzahlungen investive Gebarung								0,00	0,00	0,00	0,00
SU 34	Summe Auszahlungen investive Gebarung								0,00	0,00	0,00	0,00
SA2	Saldo (2) Geldfluss aus der Investiven Gebarung (33 - 34)								0,00	0,00	0,00	0,00
SA3	Saldo (3) Nettofinanzierungssaldo (Saldo 1 + Saldo 2)								0,00	0,00	0,00	0,00
Finanzierungstätigkeit												
SU 35	Summe Einzahlungen aus der Finanzierungstätigkeit								0,00	0,00	0,00	0,00
SU 36	Summe Auszahlungen aus der Finanzierungstätigkeit								0,00	0,00	0,00	0,00
SA4	Saldo (4) Geldfluss aus der Finanzierungstätigkeit (35 - 36)								0,00	0,00	0,00	0,00

		MVAG		VCQU	AOB	Ergebnisrechnung			Finanzierungsrechnung		
		EH	FH			RA 2025	VA 2025	RA - VA	RA 2025	VA 2025	RA - VA
SA5	Saldo (5) Geldfluss aus der voranschlagswirksamen Gebarung (Saldo 3 + Saldo 4)								0,00	0,00	0,00
269200	Funcourt										
	Operative Gebarung										
SU 21 / 31	Summe Erträge / Einzahlungen operative Gebarung					0,00	0,00	0,00	0,00	0,00	0,00
1/269200-680000	Planmäßige Abschreibung		2226			8.408,79	10.200,00	-1.791,21			
SU 22 / 32	Summe Aufwendungen / Auszahlungen operative Gebarung					8.408,79	10.200,00	-1.791,21	0,00	0,00	0,00
SA 0 / SA 1	(0) Nettoergebnis (21 - 22) / (1) Geldfluss operative Gebarung (31 - 32)					-8.408,79	-10.200,00	1.791,21	0,00	0,00	0,00
SU 23	Summe Haushaltsrücklagen					0,00	0,00	0,00	0,00	0,00	0,00
SA00	Nettoergebnis nach Zuw./Entn. Haushaltsrücklagen (Saldo 0 +/- SU23)					-8.408,79	-10.200,00	1.791,21			
	Investive Gebarung										
SU 33	Summe Einzahlungen investive Gebarung								0,00	0,00	0,00
SU 34	Summe Auszahlungen investive Gebarung								0,00	0,00	0,00
SA2	Saldo (2) Geldfluss aus der Investiven Gebarung (33 - 34)								0,00	0,00	0,00
SA3	Saldo (3) Nettofinanzierungssaldo (Saldo 1 + Saldo 2)								0,00	0,00	0,00
	Finanzierungstätigkeit										
SU 35	Summe Einzahlungen aus der Finanzierungstätigkeit								0,00	0,00	0,00
SU 36	Summe Auszahlungen aus der Finanzierungstätigkeit								0,00	0,00	0,00
SA4	Saldo (4) Geldfluss aus der Finanzierungstätigkeit (35 - 36)								0,00	0,00	0,00
SA5	Saldo (5) Geldfluss aus der voranschlagswirksamen Gebarung (Saldo 3 + Saldo 4)								0,00	0,00	0,00
27	Erwachsenenbildung										
273	Volksbüchereien										
273000	Volksbücherei - Mannersdorf										
	Operative Gebarung										
2/273000+810000	Leihgebühren		2114 3114	13	KU	1.634,90	2.000,00	-365,10	1.634,90	2.000,00	-365,10
SU 21 / 31	Summe Erträge / Einzahlungen operative Gebarung					1.634,90	2.000,00	-365,10	1.634,90	2.000,00	-365,10
1/273000-400000	Geringwertige Wirtschaftsgüter des Anlagevermögens		2221 3221	23	KU	577,94	1.000,00	-422,06	543,56	1.000,00	-456,44
1/273000-456000	Schreib-, Zeichen- und sonstige Büromittel		2221 3221	23	KU	18,18	500,00	-481,82	18,18	500,00	-481,82
1/273000-457000	Druckwerke Bücher aller Art		2221 3221	23	KU	3.253,13	3.500,00	-246,87	3.375,53	3.500,00	-124,47
1/273000-522000	Geldbezüge der nicht ganzjährig beschäftigten Angestellten		2211 3211	20	KU	7.647,88	7.500,00	147,88	7.647,88	7.500,00	147,88
1/273000-541000	Sachbezüge der Vertragsbediensteten in handwerklicher Verwendung		2213 3213		KU		200,00	-200,00		200,00	-200,00
1/273000-580000	Dienstgeberbeiträge zum Ausgleichsfonds für Familienbeihilfen		2212 3212	20	KU	278,14	300,00	-21,86	278,14	300,00	-21,86

		MVAG			AOB	Ergebnisrechnung			Finanzierungsrechnung		
		EH	FH	VCQU		RA 2025	VA 2025	RA - VA	RA 2025	VA 2025	RA - VA
1/273000-582000	Sonstige Dienstgeberbeiträge zur sozialen Sicherheit	2212	3212	20	KU	197,68	200,00	-2,32	197,68	200,00	-2,32
1/273000-600000	Energiebezug Strom	2222	3222	24	KU	756,34	1.200,00	-443,66	756,34	1.200,00	-443,66
1/273000-614000	Instandhaltung von Gebäuden	2224	3224	24	KU		500,00	-500,00		500,00	-500,00
1/273000-618000	Instandhaltung von sonstigen Anlagen	2224	3224		KU		500,00	-500,00		500,00	-500,00
1/273000-631000	Telefongebühren	2222	3222	24	KU	298,15	300,00	-1,85	271,51	300,00	-28,49
1/273000-670000	Versicherungen	2222	3222	24	KU	200,00	200,00		200,00	200,00	
1/273000-680000	Planmäßige Abschreibung	2226			KU	509,24	500,00	9,24			
1/273000-700000	Gemeindeeigene Gebäude	2223	3223	24	KU	8.224,57	8.000,00	224,57	8.224,57	8.000,00	224,57
1/273000-724000	Reisegebühren	2225	3225		KU		500,00	-500,00		500,00	-500,00
1/273000-729100	Sonstige Ausgaben Mannersdorf	2225	3225	24	KU	200,00	500,00	-300,00	252,00	500,00	-248,00
SU 22 / 32	Summe Aufwendungen / Auszahlungen operative Gebarung					22.161,25	25.400,00	-3.238,75	21.765,39	24.900,00	-3.134,61
SA 0 / SA 1	(0) Nettoergebnis (21 - 22) / (1) Geldfluss operative Gebarung (31 - 32)					-20.526,35	-23.400,00	2.873,65	-20.130,49	-22.900,00	2.769,51
SU 23	Summe Haushaltsrücklagen					0,00	0,00	0,00	0,00	0,00	0,00
SA00	Nettoergebnis nach Zuw./Entn. Haushaltsrücklagen (Saldo 0 +/- SU23)					-20.526,35	-23.400,00	2.873,65			
Investive Gebarung											
SU 33	Summe Einzahlungen investive Gebarung								0,00	0,00	0,00
SU 34	Summe Auszahlungen investive Gebarung								0,00	0,00	0,00
SA2	Saldo (2) Geldfluss aus der Investiven Gebarung (33 - 34)								0,00	0,00	0,00
SA3	Saldo (3) Nettofinanzierungssaldo (Saldo 1 + Saldo 2)								-20.130,49	-22.900,00	2.769,51
Finanzierungstätigkeit											
SU 35	Summe Einzahlungen aus der Finanzierungstätigkeit								0,00	0,00	0,00
SU 36	Summe Auszahlungen aus der Finanzierungstätigkeit								0,00	0,00	0,00
SA4	Saldo (4) Geldfluss aus der Finanzierungstätigkeit (35 - 36)								0,00	0,00	0,00
SA5	Saldo (5) Geldfluss aus der voranschlagswirksamen Gebarung (Saldo 3 + Saldo 4)								-20.130,49	-22.900,00	2.769,51
273100	Volksbücherei - Wasenbruck										
Operative Gebarung											
SU 21 / 31	Summe Erträge / Einzahlungen operative Gebarung					0,00	0,00	0,00	0,00	0,00	0,00
1/273100-457000	Druckwerke	2221	3221		KU	1.904,98	2.000,00	-95,02	2.216,85	2.000,00	216,85
1/273100-729000	Sonstige Ausgaben	2225	3225	24	KU	3.927,84	2.000,00	1.927,84	3.927,84	2.000,00	1.927,84
SU 22 / 32	Summe Aufwendungen / Auszahlungen operative Gebarung					5.832,82	4.000,00	1.832,82	6.144,69	4.000,00	2.144,69
SA 0 / SA 1	(0) Nettoergebnis (21 - 22) / (1) Geldfluss operative Gebarung (31 - 32)					-5.832,82	-4.000,00	-1.832,82	-6.144,69	-4.000,00	-2.144,69
SU 23	Summe Haushaltsrücklagen					0,00	0,00	0,00	0,00	0,00	0,00
SA00	Nettoergebnis nach Zuw./Entn. Haushaltsrücklagen (Saldo 0 +/- SU23)					-5.832,82	-4.000,00	-1.832,82			
Investive Gebarung											
SU 33	Summe Einzahlungen investive Gebarung								0,00	0,00	0,00
SU 34	Summe Auszahlungen investive Gebarung								0,00	0,00	0,00

	MVAG	MVAG	VCQU	AOB	Ergebnisrechnung			Finanzierungsrechnung		
					EH	FH		RA 2025	VA 2025	RA - VA
SA2								0,00	0,00	0,00
SA3								-6.144,69	-4.000,00	-2.144,69
Finanzierungstätigkeit										
SU 35								0,00	0,00	0,00
SU 36								0,00	0,00	0,00
SA4								0,00	0,00	0,00
SA5								-6.144,69	-4.000,00	-2.144,69

		MVAG			AOB	Ergebnisrechnung			Finanzierungsrechnung		
		EH	FH	VCQU		RA 2025	VA 2025	RA - VA	RA 2025	VA 2025	RA - VA
3 Kunst, Kultur und Kultus											
32	Musik und darstellende Kunst										
320	Ausbildung in Musik und darstellender Kunst										
320000	Ausbildung in Musik und darstellender Kunst										
Operative Gebarung											
2/320000+810000	Leistungserlöse Elternbeiträge	2114	3114	13	BI/SU	81.033,20	75.000,00	6.033,20	80.160,20	75.000,00	5.160,20
2/320000+810100	Leistungserlöse auswärtige Elternbeiträge	2114	3114	13	BI/SU	150.305,55	105.000,00	45.305,55	151.529,75	105.000,00	46.529,75
2/320000+811000	Leihgebühren Musikinstrumente	2115	3115	14	BI/SU	2.005,00	2.100,00	-95,00	2.005,00	2.100,00	-95,00
2/320000+817000	Erträge aus der Auflösung von sonstigen Rückstellungen	2117			BI/SU	10.086,52		10.086,52			
2/320000+829000	Sonstige Einnahmen	2116	3116	18	BI/SU		4.500,00	-4.500,00		4.500,00	-4.500,00
2/320000+861000	Landessubvention für Musikschullehrer	2121	3121	15	BI/SU	168.442,00	145.100,00	23.342,00	168.442,00	145.100,00	23.342,00
SU 21 / 31	Summe Erträge / Einzahlungen operative Gebarung					411.872,27	331.700,00	80.172,27	402.136,95	331.700,00	70.436,95
1/320000-510000	Geldbezüge der Vertragsbediensteten der Verwaltung	2211	3211	20	BI/SU	424.427,82	420.100,00	4.327,82	424.427,82	420.100,00	4.327,82
1/320000-580000	Dienstgeberbeiträge zum Ausgleichsfonds für Familienbeihilfen	2212	3212	20	BI/SU	12.709,74	12.600,00	109,74	12.709,74	12.600,00	109,74
1/320000-582000	Sonstige Dienstgeberbeiträge zur sozialen Sicherheit	2212	3212	20	BI/SU	86.219,32	86.000,00	219,32	86.219,32	86.000,00	219,32
1/320000-591000	Dotierung von Rückstellungen für Abfertigungen	2214			BI/SU		11.900,00	-11.900,00			
1/320000-592000	Dotierung von Rückstellungen für Jubiläumswendungen	2214			BI/SU	3.355,89	6.700,00	-3.344,11			
1/320000-724000	Reisegebühren	2225	3225	24	BI/SU	1.491,91	1.100,00	391,91	1.491,91	1.100,00	391,91
1/320000-729000	Sonstiger Sachaufwand	2225	3225	24	BI/SU	4.371,71	5.500,00	-1.128,29	5.053,71	5.500,00	-446,29
SU 22 / 32	Summe Aufwendungen / Auszahlungen operative Gebarung					532.576,39	543.900,00	-11.323,61	529.902,50	525.300,00	4.602,50
SA 0 / SA 1	(0) Nettoergebnis (21 - 22) / (1) Geldfluss operative Gebarung (31 - 32)					-120.704,12	-212.200,00	91.495,88	-127.765,55	-193.600,00	65.834,45
SU 23	Summe Haushaltsrücklagen					0,00	0,00	0,00	0,00	0,00	0,00
SA00	Nettoergebnis nach Zuw./Entn. Haushaltsrücklagen (Saldo 0 +/- SU23)					-120.704,12	-212.200,00	91.495,88			
Investive Gebarung											
SU 33	Summe Einzahlungen investive Gebarung								0,00	0,00	0,00
SU 34	Summe Auszahlungen investive Gebarung								0,00	0,00	0,00
SA2	Saldo (2) Geldfluss aus der Investiven Gebarung (33 - 34)								0,00	0,00	0,00
SA3	Saldo (3) Nettofinanzierungssaldo (Saldo 1 + Saldo 2)								-127.765,55	-193.600,00	65.834,45
Finanzierungstätigkeit											
SU 35	Summe Einzahlungen aus der Finanzierungstätigkeit								0,00	0,00	0,00
SU 36	Summe Auszahlungen aus der Finanzierungstätigkeit								0,00	0,00	0,00

		MVAG		VCQU	AOB	Ergebnisrechnung			Finanzierungsrechnung		
		EH	FH			RA 2025	VA 2025	RA - VA	RA 2025	VA 2025	RA - VA
SA4	Saldo (4) Geldfluss aus der Finanzierungstätigkeit (35 – 36)								0,00	0,00	0,00
SA5	Saldo (5) Geldfluss aus der voranschlagswirksamen Gebarung (Saldo 3 + Saldo 4)								-127.765,55	-193.600,00	65.834,45
322	Maßnahmen zur Förderung der Musikpflege										
322000	Maßnahmen zur Förderung der Musikpflege										
Operative Gebarung											
SU 21 / 31	Summe Erträge / Einzahlungen operative Gebarung					0,00	0,00	0,00	0,00	0,00	0,00
1/322000-757000	Laufende Transferzahlungen an Musikkapellen	2234	3234	27	KU	4.000,00	3.000,00	1.000,00	4.000,00	3.000,00	1.000,00
SU 22 / 32	Summe Aufwendungen / Auszahlungen operative Gebarung					4.000,00	3.000,00	1.000,00	4.000,00	3.000,00	1.000,00
SA 0 / SA 1	(0) Nettoergebnis (21 - 22) / (1) Geldfluss operative Gebarung (31 – 32)					-4.000,00	-3.000,00	-1.000,00	-4.000,00	-3.000,00	-1.000,00
SU 23	Summe Haushaltsrücklagen					0,00	0,00	0,00	0,00	0,00	0,00
SA00	Nettoergebnis nach Zuw./Entn. Haushaltsrücklagen (Saldo 0 +/- SU23)					-4.000,00	-3.000,00	-1.000,00			
Investive Gebarung											
SU 33	Summe Einzahlungen investive Gebarung								0,00	0,00	0,00
SU 34	Summe Auszahlungen investive Gebarung								0,00	0,00	0,00
SA2	Saldo (2) Geldfluss aus der Investiven Gebarung (33 – 34)								0,00	0,00	0,00
SA3	Saldo (3) Nettofinanzierungssaldo (Saldo 1 + Saldo 2)								-4.000,00	-3.000,00	-1.000,00
Finanzierungstätigkeit											
SU 35	Summe Einzahlungen aus der Finanzierungstätigkeit								0,00	0,00	0,00
SU 36	Summe Auszahlungen aus der Finanzierungstätigkeit								0,00	0,00	0,00
SA4	Saldo (4) Geldfluss aus der Finanzierungstätigkeit (35 – 36)								0,00	0,00	0,00
SA5	Saldo (5) Geldfluss aus der voranschlagswirksamen Gebarung (Saldo 3 + Saldo 4)								-4.000,00	-3.000,00	-1.000,00
36	Heimatspflege										
360	Heimatismuseen										
360000	Heimatismuseen										
Operative Gebarung											
SU 21 / 31	Summe Erträge / Einzahlungen operative Gebarung					0,00	0,00	0,00	0,00	0,00	0,00
1/360000-511000	Geldbezüge der Vertragsbediensteten in handwerklicher Verwendung	2211	3211	20	KU		1.100,00	-1.100,00		1.100,00	-1.100,00
1/360000-580000	Dienstgeberbeiträge zum Ausgleichsfonds für Familienbeihilfen	2212	3212	20	KU		100,00	-100,00		100,00	-100,00
1/360000-582000	Sonstige Dienstgeberbeiträge zur sozialen Sicherheit	2212	3212	20	KU		200,00	-200,00		200,00	-200,00
1/360000-600000	Energiebezug Strom	2222	3222	24	KU	760,00	1.300,00	-540,00	760,00	1.300,00	-540,00
1/360000-614000	Instandhaltung von Gebäuden	2224	3224	24	KU	288,00	500,00	-212,00	144,00	500,00	-356,00
1/360000-670000	Versicherungen	2222	3222	24	KU	3.237,58	2.500,00	737,58	3.237,58	2.500,00	737,58

		MVAG			AOB	Ergebnisrechnung			Finanzierungsrechnung		
		EH	FH	VCQU		RA 2025	VA 2025	RA - VA	RA 2025	VA 2025	RA - VA
1/360000-710000	Öffentliche Abgaben (Ausgaben), ohne Gebühr gemäß FAG	2225	3225	24	KU	123,70	100,00	23,70	123,70	100,00	23,70
1/360000-757000	Subventionen Kultur und Museumsverein	2234	3234	27	KU		2.500,00	-2.500,00		2.500,00	-2.500,00
SU 22 / 32	Summe Aufwendungen / Auszahlungen operative Gebarung					4.409,28	8.300,00	-3.890,72	4.265,28	8.300,00	-4.034,72
SA 0 / SA 1	(0) Nettoergebnis (21 - 22) / (1) Geldfluss operative Gebarung (31 - 32)					-4.409,28	-8.300,00	3.890,72	-4.265,28	-8.300,00	4.034,72
SU 23	Summe Haushaltsrücklagen					0,00	0,00	0,00	0,00	0,00	0,00
SA00	Nettoergebnis nach Zuw./Entn. Haushaltsrücklagen (Saldo 0 +/- SU23)					-4.409,28	-8.300,00	3.890,72			
Investive Gebarung											
SU 33	Summe Einzahlungen investive Gebarung								0,00	0,00	0,00
SU 34	Summe Auszahlungen investive Gebarung								0,00	0,00	0,00
SA2	Saldo (2) Geldfluss aus der Investiven Gebarung (33 - 34)								0,00	0,00	0,00
SA3	Saldo (3) Nettofinanzierungssaldo (Saldo 1 + Saldo 2)								-4.265,28	-8.300,00	4.034,72
Finanzierungstätigkeit											
SU 35	Summe Einzahlungen aus der Finanzierungstätigkeit								0,00	0,00	0,00
SU 36	Summe Auszahlungen aus der Finanzierungstätigkeit								0,00	0,00	0,00
SA4	Saldo (4) Geldfluss aus der Finanzierungstätigkeit (35 - 36)								0,00	0,00	0,00
SA5	Saldo (5) Geldfluss aus der voranschlagswirksamen Gebarung (Saldo 3 + Saldo 4)								-4.265,28	-8.300,00	4.034,72
361	Nichtwissenschaftliche Archive										
361000	Nichtwissenschaftliche Archive										
Operative Gebarung											
2/361000+816000	Chronikverkauf/Adler Bücher Einnahmen	2114	3114	13	KU	8.902,00	10.000,00	-1.098,00	8.902,00	10.000,00	-1.098,00
2/361000+816200	Adler Lesungen Eintrittsgbühren etc.	2114	3114	13	KU	616,50	1.000,00	-383,50	616,50	1.000,00	-383,50
SU 21 / 31	Summe Erträge / Einzahlungen operative Gebarung					9.518,50	11.000,00	-1.481,50	9.518,50	11.000,00	-1.481,50
1/361000-600000	Strom	2222	3222	24	KU	296,76	300,00	-3,24	296,76	300,00	-3,24
1/361000-631000	Telefongebühren	2222	3222		KU	132,98		132,98	123,38		123,38
1/361000-670000	Versicherung	2222	3222	24	KU	1.522,13	1.500,00	22,13	1.522,13	1.500,00	22,13
1/361000-729000	Adler Museum Sonstige Ausgaben	2225	3225	24	KU	4.389,61	5.200,00	-810,39	6.885,61	5.200,00	1.685,61
1/361000-729700	Adler Museum Adler Bilder	2225	3225	24	KU		500,00	-500,00		500,00	-500,00
SU 22 / 32	Summe Aufwendungen / Auszahlungen operative Gebarung					6.341,48	7.500,00	-1.158,52	8.827,88	7.500,00	1.327,88
SA 0 / SA 1	(0) Nettoergebnis (21 - 22) / (1) Geldfluss operative Gebarung (31 - 32)					3.177,02	3.500,00	-322,98	690,62	3.500,00	-2.809,38
SU 23	Summe Haushaltsrücklagen					0,00	0,00	0,00	0,00	0,00	0,00
SA00	Nettoergebnis nach Zuw./Entn. Haushaltsrücklagen (Saldo 0 +/- SU23)					3.177,02	3.500,00	-322,98			
Investive Gebarung											
SU 33	Summe Einzahlungen investive Gebarung								0,00	0,00	0,00
SU 34	Summe Auszahlungen investive Gebarung								0,00	0,00	0,00
SA2	Saldo (2) Geldfluss aus der Investiven Gebarung (33 - 34)								0,00	0,00	0,00

		MVAG		VCQU	AOB	Ergebnisrechnung			Finanzierungsrechnung		
		EH	FH			RA 2025	VA 2025	RA - VA	RA 2025	VA 2025	RA - VA
SA3	Saldo (3) Nettofinanzierungssaldo (Saldo 1 + Saldo 2)								690,62	3.500,00	-2.809,38
Finanzierungstätigkeit											
SU 35	Summe Einzahlungen aus der Finanzierungstätigkeit								0,00	0,00	0,00
SU 36	Summe Auszahlungen aus der Finanzierungstätigkeit								0,00	0,00	0,00
SA4	Saldo (4) Geldfluss aus der Finanzierungstätigkeit (35 – 36)								0,00	0,00	0,00
SA5	Saldo (5) Geldfluss aus der voranschlagswirksamen Gebarung (Saldo 3 + Saldo 4)								690,62	3.500,00	-2.809,38
362	Denkmalpflege										
362000	Denkmalpflege										
Operative Gebarung											
SU 21 / 31	Summe Erträge / Einzahlungen operative Gebarung					0,00	0,00	0,00	0,00	0,00	0,00
1/362000-619000	Instandhaltung von Denkmäler	2224	3224	24	KU	1.041,21	1.000,00	41,21	1.041,21	1.000,00	41,21
SU 22 / 32	Summe Aufwendungen / Auszahlungen operative Gebarung					1.041,21	1.000,00	41,21	1.041,21	1.000,00	41,21
SA 0 / SA 1	(0) Nettoergebnis (21 - 22) / (1) Geldfluss operative Gebarung (31 – 32)					-1.041,21	-1.000,00	-41,21	-1.041,21	-1.000,00	-41,21
SU 23	Summe Haushaltsrücklagen					0,00	0,00	0,00	0,00	0,00	0,00
SA00	Nettoergebnis nach Zuw./Entn. Haushaltsrücklagen (Saldo 0 +/- SU23)					-1.041,21	-1.000,00	-41,21			
Investive Gebarung											
SU 33	Summe Einzahlungen investive Gebarung								0,00	0,00	0,00
SU 34	Summe Auszahlungen investive Gebarung								0,00	0,00	0,00
SA2	Saldo (2) Geldfluss aus der Investiven Gebarung (33 – 34)								0,00	0,00	0,00
SA3	Saldo (3) Nettofinanzierungssaldo (Saldo 1 + Saldo 2)								-1.041,21	-1.000,00	-41,21
Finanzierungstätigkeit											
SU 35	Summe Einzahlungen aus der Finanzierungstätigkeit								0,00	0,00	0,00
SU 36	Summe Auszahlungen aus der Finanzierungstätigkeit								0,00	0,00	0,00
SA4	Saldo (4) Geldfluss aus der Finanzierungstätigkeit (35 – 36)								0,00	0,00	0,00
SA5	Saldo (5) Geldfluss aus der voranschlagswirksamen Gebarung (Saldo 3 + Saldo 4)								-1.041,21	-1.000,00	-41,21
363	Altstadterhaltung und Ortsbildpflege										
363000	Altstadterhaltung und Ortsbildpflege										
Operative Gebarung											
2/363000+816000	Diverse Einnahmen	2114	3114	13	IN		1.000,00	-1.000,00		1.000,00	-1.000,00
SU 21 / 31	Summe Erträge / Einzahlungen operative Gebarung					0,00	1.000,00	-1.000,00	0,00	1.000,00	-1.000,00
1/363000-400000	Geringw.Wirtschaftsg. des Anlagevermögens	2221	3221	23	IN	2.026,81	2.000,00	26,81	2.026,81	2.000,00	26,81
1/363000-420000	Pflanzliche Rohstoffe Jungbäume, Sträucher	2221	3221	23	IN	1.715,17	2.500,00	-784,83	1.715,17	2.500,00	-784,83
1/363000-452000	Treibstoffe	2221	3221	23	IN	7.769,11	5.500,00	2.269,11	7.378,59	5.500,00	1.878,59
1/363000-455000	Chemische Mittel	2221	3221	23	IN		500,00	-500,00		500,00	-500,00

		MVAG		VCQU	AOB	Ergebnisrechnung			Finanzierungsrechnung		
		EH	FH			RA 2025	VA 2025	RA - VA	RA 2025	VA 2025	RA - VA
1/363000-511000	Geldbezüge der Vertragsbediensteten in handwerklicher Verwendung	2211	3211	20	IN	1.166,00		1.166,00	1.166,00		1.166,00
1/363000-523000	Geldbezüge der nicht ganzjährig beschäftigten Arbeiter	2211	3211	20	IN	147.701,73	115.900,00	31.801,73	147.701,73	115.900,00	31.801,73
1/363000-541000	Sachbezüge der Vertragsbediensteten in handwerklicher Verwendung	2213	3213		IN		500,00	-500,00		500,00	-500,00
1/363000-580000	Dienstgeberbeiträge zum Ausgleichsfonds für Familienbeihilfen	2212	3212	20	IN	4.335,56	4.500,00	-164,44	4.335,56	4.500,00	-164,44
1/363000-582000	Sonstige Dienstgeberbeiträge zur sozialen Sicherheit	2212	3212	20	IN	31.257,14	31.900,00	-642,86	31.257,14	31.900,00	-642,86
1/363000-614000	Instandhaltung	2224	3224	24	IN	452,13	1.000,00	-547,87	269,45	1.000,00	-730,55
1/363000-616000	Instandhaltung von Maschinen	2224	3224	24	IN		1.100,00	-1.100,00		1.100,00	-1.100,00
1/363000-617000	Instandhaltung von Fahrzeugen Kleintraktor - Rasenmähen	2224	3224	24	IN	1.329,00	500,00	829,00	1.329,00	500,00	829,00
1/363000-680000	Planmäßige Abschreibung	2226			IN	5.444,67	5.000,00	444,67			
1/363000-728200	Gemeindeeigener Grünschnitt und Entsorgung	2225	3225		IN		2.000,00	-2.000,00		2.000,00	-2.000,00
SU 22 / 32	Summe Aufwendungen / Auszahlungen operative Gebarung					203.197,32	172.900,00	30.297,32	197.179,45	167.900,00	29.279,45
SA 0 / SA 1	(0) Nettoergebnis (21 - 22) / (1) Geldfluss operative Gebarung (31 - 32)					-203.197,32	-171.900,00	-31.297,32	-197.179,45	-166.900,00	-30.279,45
SU 23	Summe Haushaltsrücklagen					0,00	0,00	0,00	0,00	0,00	0,00
SA00	Nettoergebnis nach Zuw./Entn. Haushaltsrücklagen (Saldo 0 +/- SU23)					-203.197,32	-171.900,00	-31.297,32			
Investive Gebarung											
SU 33	Summe Einzahlungen investive Gebarung								0,00	0,00	0,00
1/363000-020000	Maschinen und maschinelle Anlagen		3414	2 41	IN					1.000,00	-1.000,00
1/363000-042000	Ankauf Sitzgarnituren, Papierkörbe etc.		3415	2 41	IN				455,11	1.500,00	-1.044,89
SU 34	Summe Auszahlungen investive Gebarung								455,11	2.500,00	-2.044,89
SA2	Saldo (2) Geldfluss aus der Investiven Gebarung (33 - 34)								-455,11	-2.500,00	2.044,89
SA3	Saldo (3) Nettofinanzierungssaldo (Saldo 1 + Saldo 2)								-197.634,56	-169.400,00	-28.234,56
Finanzierungstätigkeit											
SU 35	Summe Einzahlungen aus der Finanzierungstätigkeit								0,00	0,00	0,00
SU 36	Summe Auszahlungen aus der Finanzierungstätigkeit								0,00	0,00	0,00
SA4	Saldo (4) Geldfluss aus der Finanzierungstätigkeit (35 - 36)								0,00	0,00	0,00
SA5	Saldo (5) Geldfluss aus der voranschlagswirksamen Gebarung (Saldo 3 + Saldo 4)								-197.634,56	-169.400,00	-28.234,56
369	Sonstige Einrichtungen und Maßnahmen										
369000	Sonstige Einrichtungen und Maßnahmen										
Operative Gebarung											
2/369000+810000	Leistungserlöse	2114	3114	13	KU	37.359,71	35.000,00	2.359,71	37.359,71	35.000,00	2.359,71
2/369000+810100	Erlöse aus Buchverkauf	2114	3114	13	KU	105,00		105,00	105,00		105,00

		MVAG		VCQU	AOB	Ergebnisrechnung			Finanzierungsrechnung		
		EH	FH			RA 2025	VA 2025	RA - VA	RA 2025	VA 2025	RA - VA
2/369000+861000	Transfers von Ländern, Landesfonds und Landesammern	2121	3121	15	KU	3.000,00	3.000,00		3.000,00	3.000,00	
SU 21 / 31	Summe Erträge / Einzahlungen operative Gebarung					40.464,71	38.000,00	2.464,71	40.464,71	38.000,00	2.464,71
1/369000-452000	Treibstoffe	2221	3221	23	KU		700,00	-700,00	110,46	700,00	-589,54
1/369000-457000	Druckwerke	2221	3221		KU		1.000,00	-1.000,00		1.000,00	-1.000,00
1/369000-511000	Geldbezüge der Vertragsbediensteten in handwerklicher Verwendung	2211	3211	20	KU	3.600,00	3.600,00		3.600,00	3.600,00	
1/369000-580000	Dienstgeberbeiträge zum Ausgleichsfonds für Familienbeihilfen	2212	3212	20	KU	300,00	300,00		300,00	300,00	
1/369000-582000	Sonstige Dienstgeberbeiträge zur sozialen Sicherheit	2212	3212	20	KU	1.200,00	1.200,00		1.200,00	1.200,00	
1/369000-729000	Sonstige Ausgaben	2225	3225	24	KU	2.234,50	1.500,00	734,50	2.156,22	1.500,00	656,22
1/369000-729100	Veranstaltungen	2225	3225	24	KU	43.885,85	39.000,00	4.885,85	46.704,60	39.000,00	7.704,60
SU 22 / 32	Summe Aufwendungen / Auszahlungen operative Gebarung					51.220,35	47.300,00	3.920,35	54.071,28	47.300,00	6.771,28
SA 0 / SA 1	(0) Nettoergebnis (21 - 22) / (1) Geldfluss operative Gebarung (31 - 32)					-10.755,64	-9.300,00	-1.455,64	-13.606,57	-9.300,00	-4.306,57
SU 23	Summe Haushaltsrücklagen					0,00	0,00	0,00	0,00	0,00	0,00
SA00	Nettoergebnis nach Zuw./Entn. Haushaltsrücklagen (Saldo 0 +/- SU23)					-10.755,64	-9.300,00	-1.455,64			
Investive Gebarung											
SU 33	Summe Einzahlungen investive Gebarung								0,00	0,00	0,00
SU 34	Summe Auszahlungen investive Gebarung								0,00	0,00	0,00
SA2	Saldo (2) Geldfluss aus der Investiven Gebarung (33 - 34)								0,00	0,00	0,00
SA3	Saldo (3) Nettofinanzierungssaldo (Saldo 1 + Saldo 2)								-13.606,57	-9.300,00	-4.306,57
Finanzierungstätigkeit											
SU 35	Summe Einzahlungen aus der Finanzierungstätigkeit								0,00	0,00	0,00
SU 36	Summe Auszahlungen aus der Finanzierungstätigkeit								0,00	0,00	0,00
SA4	Saldo (4) Geldfluss aus der Finanzierungstätigkeit (35 - 36)								0,00	0,00	0,00
SA5	Saldo (5) Geldfluss aus der voranschlagswirksamen Gebarung (Saldo 3 + Saldo 4)								-13.606,57	-9.300,00	-4.306,57
38	Sonstige Kulturpflege										
381	Maßnahmen der Kulturpflege										
381000	Sonstige Kulturpflege Maßnahmen der Kulturpflege										
Operative Gebarung											
SU 21 / 31	Summe Erträge / Einzahlungen operative Gebarung					0,00	0,00	0,00	0,00	0,00	0,00
1/381000-452000	Treibstoffe	2221	3221	23	KU	67,00	200,00	-133,00	67,00	200,00	-133,00
1/381000-511000	Geldbezüge der Vertragsbediensteten in handwerklicher Verwendung	2211	3211	20	KU	5.483,93	5.600,00	-116,07	5.483,93	5.600,00	-116,07
1/381000-580000	Dienstgeberbeiträge zum Ausgleichsfonds für Familienbeihilfen	2212	3212	20	KU	203,02	300,00	-96,98	203,02	300,00	-96,98

		MVAG			AOB	Ergebnisrechnung			Finanzierungsrechnung		
		EH	FH	VCQU		RA 2025	VA 2025	RA - VA	RA 2025	VA 2025	RA - VA
1/381000-582000	Sonstige Dienstgeberbeiträge zur sozialen Sicherheit	2212	3212	20	KU	1.168,31	1.200,00	-31,69	1.168,31	1.200,00	-31,69
1/381000-592000	Dotierung von Rückstellungen für Jubiläumsszuwendungen	2214			KU	35,44	100,00	-64,56			
1/381000-729000	Sonstige Ausgaben	2225	3225	24	KU	1.739,47	2.000,00	-260,53	1.739,47	2.000,00	-260,53
SU 22 / 32	Summe Aufwendungen / Auszahlungen operative Gebarung					8.697,17	9.400,00	-702,83	8.661,73	9.300,00	-638,27
SA 0 / SA 1	(0) Nettoergebnis (21 - 22) / (1) Geldfluss operative Gebarung (31 - 32)					-8.697,17	-9.400,00	702,83	-8.661,73	-9.300,00	638,27
SU 23	Summe Haushaltsrücklagen					0,00	0,00	0,00	0,00	0,00	0,00
SA00	Nettoergebnis nach Zuw./Entn. Haushaltsrücklagen (Saldo 0 +/- SU23)					-8.697,17	-9.400,00	702,83			
Investive Gebarung											
SU 33	Summe Einzahlungen investive Gebarung								0,00	0,00	0,00
SU 34	Summe Auszahlungen investive Gebarung								0,00	0,00	0,00
SA2	Saldo (2) Geldfluss aus der Investiven Gebarung (33 - 34)								0,00	0,00	0,00
SA3	Saldo (3) Nettofinanzierungssaldo (Saldo 1 + Saldo 2)								-8.661,73	-9.300,00	638,27
Finanzierungstätigkeit											
SU 35	Summe Einzahlungen aus der Finanzierungstätigkeit								0,00	0,00	0,00
SU 36	Summe Auszahlungen aus der Finanzierungstätigkeit								0,00	0,00	0,00
SA4	Saldo (4) Geldfluss aus der Finanzierungstätigkeit (35 - 36)								0,00	0,00	0,00
SA5	Saldo (5) Geldfluss aus der voranschlagswirksamen Gebarung (Saldo 3 + Saldo 4)								-8.661,73	-9.300,00	638,27
39	Kultus										
390	Kirchliche Angelegenheiten										
390000	Kirchliche Angelegenheiten										
Operative Gebarung											
SU 21 / 31	Summe Erträge / Einzahlungen operative Gebarung					0,00	0,00	0,00	0,00	0,00	0,00
1/390000-754000	Subventionen an Religionsgemeinsch.	2231	3231	26	KU		1.000,00	-1.000,00		1.000,00	-1.000,00
SU 22 / 32	Summe Aufwendungen / Auszahlungen operative Gebarung					0,00	1.000,00	-1.000,00	0,00	1.000,00	-1.000,00
SA 0 / SA 1	(0) Nettoergebnis (21 - 22) / (1) Geldfluss operative Gebarung (31 - 32)					0,00	-1.000,00	1.000,00	0,00	-1.000,00	1.000,00
SU 23	Summe Haushaltsrücklagen					0,00	0,00	0,00	0,00	0,00	0,00
SA00	Nettoergebnis nach Zuw./Entn. Haushaltsrücklagen (Saldo 0 +/- SU23)					0,00	-1.000,00	1.000,00			
Investive Gebarung											
SU 33	Summe Einzahlungen investive Gebarung								0,00	0,00	0,00
SU 34	Summe Auszahlungen investive Gebarung								0,00	0,00	0,00
SA2	Saldo (2) Geldfluss aus der Investiven Gebarung (33 - 34)								0,00	0,00	0,00
SA3	Saldo (3) Nettofinanzierungssaldo (Saldo 1 + Saldo 2)								0,00	-1.000,00	1.000,00
Finanzierungstätigkeit											
SU 35	Summe Einzahlungen aus der Finanzierungstätigkeit								0,00	0,00	0,00

	MVAG	MVAG	VCQU	AOB	Ergebnisrechnung			Finanzierungsrechnung		
					EH	FH		RA 2025	VA 2025	RA - VA
SU 36								0,00	0,00	0,00
SA4								0,00	0,00	0,00
SA5								0,00	-1.000,00	1.000,00

		MVAG		VCQU	AOB	Ergebnisrechnung			Finanzierungsrechnung		
		EH	FH			RA 2025	VA 2025	RA - VA	RA 2025	VA 2025	RA - VA
4 Soziale Wohlfahrt und Wohnbauförderung											
41	Allgemeine öffentliche Wohlfahrt										
419	Sonstige Einrichtungen und Maßnahmen										
419000	Sonstige Einrichtungen und Maßnahmen										
Operative Gebarung											
2/419000+861000	Transfers von Ländern, Landesfonds und Landeskammern	2121	3121	15	SO	119.798,81	120.000,00	-201,19	119.798,81	120.000,00	-201,19
SU 21 / 31	Summe Erträge / Einzahlungen operative Gebarung					119.798,81	120.000,00	-201,19	119.798,81	120.000,00	-201,19
1/419000-729000	Begräbniskosten etc. für Sozialfälle usw.	2225	3225	24	SO		1.000,00	-1.000,00		1.000,00	-1.000,00
1/419000-751000	Wohnsitzgemeindebeitrag	2231	3231	26	SO	38.819,74	38.500,00	319,74	38.819,74	38.500,00	319,74
1/419000-751100	Sozialhilfeumlage	2231	3231	26	SO	807.737,27	833.000,00	-25.262,73	807.737,27	833.000,00	-25.262,73
SU 22 / 32	Summe Aufwendungen / Auszahlungen operative Gebarung					846.557,01	872.500,00	-25.942,99	846.557,01	872.500,00	-25.942,99
SA 0 / SA 1	(0) Nettoergebnis (21 - 22) / (1) Geldfluss operative Gebarung (31 - 32)					-726.758,20	-752.500,00	25.741,80	-726.758,20	-752.500,00	25.741,80
SU 23	Summe Haushaltsrücklagen					0,00	0,00	0,00	0,00	0,00	0,00
SA00	Nettoergebnis nach Zuw./Entn. Haushaltsrücklagen (Saldo 0 +/- SU23)					-726.758,20	-752.500,00	25.741,80			
Investive Gebarung											
SU 33	Summe Einzahlungen investive Gebarung								0,00	0,00	0,00
SU 34	Summe Auszahlungen investive Gebarung								0,00	0,00	0,00
SA2	Saldo (2) Geldfluss aus der Investiven Gebarung (33 - 34)								0,00	0,00	0,00
SA3	Saldo (3) Nettofinanzierungssaldo (Saldo 1 + Saldo 2)								-726.758,20	-752.500,00	25.741,80
Finanzierungstätigkeit											
SU 35	Summe Einzahlungen aus der Finanzierungstätigkeit								0,00	0,00	0,00
SU 36	Summe Auszahlungen aus der Finanzierungstätigkeit								0,00	0,00	0,00
SA4	Saldo (4) Geldfluss aus der Finanzierungstätigkeit (35 - 36)								0,00	0,00	0,00
SA5	Saldo (5) Geldfluss aus der voranschlagswirksamen Gebarung (Saldo 3 + Saldo 4)								-726.758,20	-752.500,00	25.741,80
42	Freie Wohlfahrt										
423	Essen auf Rädern										
423000	Essen auf Rädern										
Operative Gebarung											
2/423000+861000	Kostensersatz Land	2121	3121	15	SO	2.742,00	3.000,00	-258,00	2.742,00	3.000,00	-258,00
SU 21 / 31	Summe Erträge / Einzahlungen operative Gebarung					2.742,00	3.000,00	-258,00	2.742,00	3.000,00	-258,00
1/423000-400000	Geringwertige Wirtschaftsgüter (GWG)	2221	3221	23	SO	668,95	1.000,00	-331,05	668,95	1.000,00	-331,05
1/423000-728000	Bewirtungen durch Dritte	2225	3225	24	SO	5.828,90	7.000,00	-1.171,10	5.828,90	7.000,00	-1.171,10
SU 22 / 32	Summe Aufwendungen / Auszahlungen operative Gebarung					6.497,85	8.000,00	-1.502,15	6.497,85	8.000,00	-1.502,15
SA 0 / SA 1	(0) Nettoergebnis (21 - 22) / (1) Geldfluss operative Gebarung (31 - 32)					-3.755,85	-5.000,00	1.244,15	-3.755,85	-5.000,00	1.244,15

	MVAG	MVAG	VCQU	AOB	Ergebnisrechnung			Finanzierungsrechnung												
					EH	FH		RA 2025	VA 2025	RA - VA	RA 2025	VA 2025	RA - VA							
SU 23																				
SA00																				
Investive Gebarung																				
SU 33																				
SU 34																				
SA2																				
SA3																				
Finanzierungstätigkeit																				
SU 35																				
SU 36																				
SA4																				
SA5																				
429																				
429000																				
Operative Gebarung																				
SU 21 / 31																				
1/429000-768000																				
SU 22 / 32																				
SA 0 / SA 1																				
SU 23																				
SA00																				
Investive Gebarung																				
SU 33																				
SU 34																				
SA2																				
SA3																				
Finanzierungstätigkeit																				
SU 35																				
SU 36																				
SA4																				
SA5																				

	MVAG	MVAG	VCQU	AOB	Ergebnisrechnung			Finanzierungsrechnung			
					EH	FH		RA 2025	VA 2025	RA - VA	RA 2025
43	Jugendwohlfahrt										
439	Sonstige Einrichtungen und Maßnahmen										
439000	Sonstige Einrichtungen und Maßnahmen										
Operative Gebarung											
SU 21 / 31	Summe Erträge / Einzahlungen operative Gebarung					0,00	0,00	0,00	0,00	0,00	0,00
1/439000-413000	Säuglingswäschepakete	2221	3221	23	SO	2.100,60	1.800,00	300,60	2.100,60	1.800,00	300,60
1/439000-751000	Jugendwohlfahrtsumlage	2231	3231	26	SO	153.185,03	158.000,00	-4.814,97	153.185,03	158.000,00	-4.814,97
1/439000-768100	Tagesmütter Ersätze an Volkshilfe NÖ	2234	3234	27	SO	772,50	1.000,00	-227,50	772,50	1.000,00	-227,50
SU 22 / 32	Summe Aufwendungen / Auszahlungen operative Gebarung					156.058,13	160.800,00	-4.741,87	156.058,13	160.800,00	-4.741,87
SA 0 / SA 1	(0) Nettoergebnis (21 - 22) / (1) Geldfluss operative Gebarung (31 - 32)					-156.058,13	-160.800,00	4.741,87	-156.058,13	-160.800,00	4.741,87
SU 23	Summe Haushaltsrücklagen					0,00	0,00	0,00	0,00	0,00	0,00
SA00	Nettoergebnis nach Zuw./Entn. Haushaltsrücklagen (Saldo 0 +/- SU23)					-156.058,13	-160.800,00	4.741,87			
Investive Gebarung											
SU 33	Summe Einzahlungen investive Gebarung								0,00	0,00	0,00
SU 34	Summe Auszahlungen investive Gebarung								0,00	0,00	0,00
SA2	Saldo (2) Geldfluss aus der Investiven Gebarung (33 - 34)								0,00	0,00	0,00
SA3	Saldo (3) Nettofinanzierungssaldo (Saldo 1 + Saldo 2)								-156.058,13	-160.800,00	4.741,87
Finanzierungstätigkeit											
SU 35	Summe Einzahlungen aus der Finanzierungstätigkeit								0,00	0,00	0,00
SU 36	Summe Auszahlungen aus der Finanzierungstätigkeit								0,00	0,00	0,00
SA4	Saldo (4) Geldfluss aus der Finanzierungstätigkeit (35 - 36)								0,00	0,00	0,00
SA5	Saldo (5) Geldfluss aus der voranschlagswirksamen Gebarung (Saldo 3 + Saldo 4)								-156.058,13	-160.800,00	4.741,87
45	Sozialpolitische Maßnahmen										
459	Sonstige Maßnahmen										
459000	Sonstige Maßnahmen										
Operative Gebarung											
SU 21 / 31	Summe Erträge / Einzahlungen operative Gebarung					0,00	0,00	0,00	0,00	0,00	0,00
1/459000-729000	Sonstige Ausgaben	2225	3225	24	SO		100,00	-100,00		100,00	-100,00
SU 22 / 32	Summe Aufwendungen / Auszahlungen operative Gebarung					0,00	100,00	-100,00	0,00	100,00	-100,00
SA 0 / SA 1	(0) Nettoergebnis (21 - 22) / (1) Geldfluss operative Gebarung (31 - 32)					0,00	-100,00	100,00	0,00	-100,00	100,00
SU 23	Summe Haushaltsrücklagen					0,00	0,00	0,00	0,00	0,00	0,00
SA00	Nettoergebnis nach Zuw./Entn. Haushaltsrücklagen (Saldo 0 +/- SU23)					0,00	-100,00	100,00			
Investive Gebarung											
SU 33	Summe Einzahlungen investive Gebarung								0,00	0,00	0,00
SU 34	Summe Auszahlungen investive Gebarung								0,00	0,00	0,00

	MVAG	MVAG	VCQU	AOB	Ergebnisrechnung			Finanzierungsrechnung		
					EH	FH		RA 2025	VA 2025	RA - VA
SA2								0,00	0,00	0,00
SA3								0,00	-100,00	100,00
Finanzierungstätigkeit										
SU 35								0,00	0,00	0,00
SU 36								0,00	0,00	0,00
SA4								0,00	0,00	0,00
SA5								0,00	-100,00	100,00
48 Wohnbauförderung										
480 Allgemeine Wohnbauförderung										
480000 Allgemeine Wohnbauförderung										
Operative Gebarung										
SU 21 / 31								0,00	0,00	0,00
1/480000-768100								1.050,00	1.050,00	1.050,00
SU 22 / 32								1.050,00	0,00	1.050,00
SA 0 / SA 1								-1.050,00	0,00	-1.050,00
SU 23								0,00	0,00	0,00
SA00								-1.050,00	0,00	-1.050,00
Investive Gebarung										
SU 33								0,00	0,00	0,00
SU 34								0,00	0,00	0,00
SA2								0,00	0,00	0,00
SA3								-1.050,00	0,00	-1.050,00
Finanzierungstätigkeit										
SU 35								0,00	0,00	0,00
SU 36								0,00	0,00	0,00
SA4								0,00	0,00	0,00
SA5								-1.050,00	0,00	-1.050,00

		MVAG	MVAG	VCQU	AOB	Ergebnisrechnung			Finanzierungsrechnung		
		EH	FH			RA 2025	VA 2025	RA - VA	RA 2025	VA 2025	RA - VA
5 Gesundheit											
51	Gesundheitsdienst										
510	Medizinische Bereichsversorgung										
510000	Medizinische Bereichsversorgung										
Operative Gebarung											
2/510000+812000	Totenbeschauegebühren	2114	3114	13	UW/FA	1.029,00	2.000,00	-971,00	882,00	2.000,00	-1.118,00
SU 21 / 31	Summe Erträge / Einzahlungen operative Gebarung					1.029,00	2.000,00	-971,00	882,00	2.000,00	-1.118,00
1/510000-400000	Geringwertige Wirtschaftsgüter des Anlagevermögens	2221	3221	23	UW/FA	1.498,60		1.498,60	1.416,10		1.416,10
1/510000-564000	Vergütungen für Nebentätigkeit	2211	3211	20	UW/FA	1.470,00	1.400,00	70,00	1.323,00	1.400,00	-77,00
1/510000-751000	Kosten Gemeindeärztl. Dienst	2231	3231	26	UW/FA	18.802,56	18.800,00	2,56	18.802,56	18.800,00	2,56
SU 22 / 32	Summe Aufwendungen / Auszahlungen operative Gebarung					21.771,16	20.200,00	1.571,16	21.541,66	20.200,00	1.341,66
SA 0 / SA 1	(0) Nettoergebnis (21 - 22) / (1) Geldfluss operative Gebarung (31 - 32)					-20.742,16	-18.200,00	-2.542,16	-20.659,66	-18.200,00	-2.459,66
SU 23	Summe Haushaltsrücklagen					0,00	0,00	0,00	0,00	0,00	0,00
SA00	Nettoergebnis nach Zuw./Entn. Haushaltsrücklagen (Saldo 0 +/- SU23)					-20.742,16	-18.200,00	-2.542,16			
Investive Gebarung											
SU 33	Summe Einzahlungen investive Gebarung								0,00	0,00	0,00
SU 34	Summe Auszahlungen investive Gebarung								0,00	0,00	0,00
SA2	Saldo (2) Geldfluss aus der Investiven Gebarung (33 - 34)								0,00	0,00	0,00
SA3	Saldo (3) Nettofinanzierungssaldo (Saldo 1 + Saldo 2)								-20.659,66	-18.200,00	-2.459,66
Finanzierungstätigkeit											
SU 35	Summe Einzahlungen aus der Finanzierungstätigkeit								0,00	0,00	0,00
SU 36	Summe Auszahlungen aus der Finanzierungstätigkeit								0,00	0,00	0,00
SA4	Saldo (4) Geldfluss aus der Finanzierungstätigkeit (35 - 36)								0,00	0,00	0,00
SA5	Saldo (5) Geldfluss aus der voranschlagswirksamen Gebarung (Saldo 3 + Saldo 4)								-20.659,66	-18.200,00	-2.459,66
52	Umweltschutz										
520	Natur- und Landschaftsschutz										
520000	Naturpark-Mannersdorf-Wüste Errichtung Infrastruktur										
Operative Gebarung											
2/520000+829000	Sonstige Einnahmen	2116	3116	18	UW/FA	200,00	200,00		200,00	200,00	
SU 21 / 31	Summe Erträge / Einzahlungen operative Gebarung					200,00	200,00	0,00	200,00	200,00	0,00
1/520000-452000	Treibstoff	2221	3221	23	UW/FA	1.109,92	900,00	209,92	1.109,92	900,00	209,92
1/520000-511000	Geldbezüge der Vertragsbediensteten in handwerklicher Verwendung	2211	3211	20	UW/FA		5.000,00	-5.000,00		5.000,00	-5.000,00

		MVAG			AOB	Ergebnisrechnung			Finanzierungsrechnung		
		EH	FH	VCQU		RA 2025	VA 2025	RA - VA	RA 2025	VA 2025	RA - VA
1/520000-523000	Geldbezüge der nicht ganzjährig beschäftigten Arbeiter	2211	3211	20	UW/FA	8.000,00	7.800,00	200,00	8.000,00	7.800,00	200,00
1/520000-541000	Arbeitskl. d. Vertragsbediensteten in handwerklicher Verwendung	2213	3213		UW/FA		500,00	-500,00		500,00	-500,00
1/520000-582000	Sonstige Dienstgeberbeiträge zur sozialen Sicherheit	2212	3212	20	UW/FA		1.000,00	-1.000,00		1.000,00	-1.000,00
1/520000-591000	Dotierung von Rückstellungen für Abfertigungen	2214			UW/FA		500,00	-500,00			
1/520000-600000	Strom	2222	3222	24	UW/FA		1.500,00	-1.500,00		1.500,00	-1.500,00
1/520000-614000	Instandhaltung von Gebäuden und Bauten	2224	3224	24	UW/FA	10.590,03	10.600,00	-9,97	10.590,03	10.600,00	-9,97
1/520000-670000	Versicherungen	2222	3222	24	UW/FA	5.348,70	1.500,00	3.848,70	5.348,70	1.500,00	3.848,70
1/520000-680000	Planmäßige Abschreibung	2226			UW/FA	540,00	500,00	40,00			
1/520000-729000	Sonstige Ausgaben	2225	3225	24	UW/FA	6.044,93	3.000,00	3.044,93	6.044,93	3.000,00	3.044,93
SU 22 / 32	Summe Aufwendungen / Auszahlungen operative Gebarung					31.633,58	32.800,00	-1.166,42	31.093,58	31.800,00	-706,42
SA 0 / SA 1	(0) Nettoergebnis (21 - 22) / (1) Geldfluss operative Gebarung (31 - 32)					-31.433,58	-32.600,00	1.166,42	-30.893,58	-31.600,00	706,42
SU 23	Summe Haushaltsrücklagen					0,00	0,00	0,00	0,00	0,00	0,00
SA00	Nettoergebnis nach Zuw./Entn. Haushaltsrücklagen (Saldo 0 +/- SU23)					-31.433,58	-32.600,00	1.166,42			
Investive Gebarung											
SU 33	Summe Einzahlungen investive Gebarung								0,00	0,00	0,00
SU 34	Summe Auszahlungen investive Gebarung								0,00	0,00	0,00
SA2	Saldo (2) Geldfluss aus der Investiven Gebarung (33 - 34)								0,00	0,00	0,00
SA3	Saldo (3) Nettofinanzierungssaldo (Saldo 1 + Saldo 2)								-30.893,58	-31.600,00	706,42
Finanzierungstätigkeit											
SU 35	Summe Einzahlungen aus der Finanzierungstätigkeit								0,00	0,00	0,00
SU 36	Summe Auszahlungen aus der Finanzierungstätigkeit								0,00	0,00	0,00
SA4	Saldo (4) Geldfluss aus der Finanzierungstätigkeit (35 - 36)								0,00	0,00	0,00
SA5	Saldo (5) Geldfluss aus der voranschlagswirksamen Gebarung (Saldo 3 + Saldo 4)								-30.893,58	-31.600,00	706,42
520100	Natur- und Landschaftsschutz										
Operative Gebarung											
2/520100+864000	FFG Projektnummer 58519680	2123	3123		BGM	15.740,00	16.000,00	-260,00	15.740,00	16.000,00	-260,00
SU 21 / 31	Summe Erträge / Einzahlungen operative Gebarung					15.740,00	16.000,00	-260,00	15.740,00	16.000,00	-260,00
SU 22 / 32	Summe Aufwendungen / Auszahlungen operative Gebarung					0,00	0,00	0,00	0,00	0,00	0,00
SA 0 / SA 1	(0) Nettoergebnis (21 - 22) / (1) Geldfluss operative Gebarung (31 - 32)					15.740,00	16.000,00	-260,00	15.740,00	16.000,00	-260,00
SU 23	Summe Haushaltsrücklagen					0,00	0,00	0,00	0,00	0,00	0,00
SA00	Nettoergebnis nach Zuw./Entn. Haushaltsrücklagen (Saldo 0 +/- SU23)					15.740,00	16.000,00	-260,00			
Investive Gebarung											
SU 33	Summe Einzahlungen investive Gebarung								0,00	0,00	0,00

	MVAG	MVAG	VCQU	AOB	Ergebnisrechnung			Finanzierungsrechnung		
					EH	FH		RA 2025	VA 2025	RA - VA
SU 34								0,00	0,00	0,00
SA2								0,00	0,00	0,00
SA3								15.740,00	16.000,00	-260,00
Finanzierungstätigkeit										
SU 35								0,00	0,00	0,00
SU 36								0,00	0,00	0,00
SA4								0,00	0,00	0,00
SA5								15.740,00	16.000,00	-260,00
529 Sonstige Einrichtungen und Maßnahmen										
529000 Bodenaushupdeponie										
Operative Gebarung										
SU 21 / 31								0,00	0,00	0,00
1/529000-455000								3.436,19	500,00	2.936,19
SU 22 / 32								3.436,19	500,00	2.936,19
SA 0 / SA 1								-3.436,19	-500,00	-2.936,19
SU 23								0,00	0,00	0,00
SA00								-3.436,19	-500,00	-2.936,19
Investive Gebarung										
SU 33								0,00	0,00	0,00
SU 34								0,00	0,00	0,00
SA2								0,00	0,00	0,00
SA3								-3.436,19	-500,00	-2.936,19
Finanzierungstätigkeit										
SU 35								0,00	0,00	0,00
SU 36								0,00	0,00	0,00
SA4								0,00	0,00	0,00
SA5								-3.436,19	-500,00	-2.936,19
56 Krankenanstalten anderer Rechtsträger										
562 Sprengelbeiträge										
562000 Sprengelbeiträge										
Operative Gebarung										
2/562000+861000								15.542,22	15.500,00	42,22
SU 21 / 31								15.542,22	15.500,00	42,22

		MVAG		VCQU	AOB	Ergebnisrechnung			Finanzierungsrechnung		
		EH	FH			RA 2025	VA 2025	RA - VA	RA 2025	VA 2025	RA - VA
1/562000-752000	Sprengelbeiträge	2231	3231	26	SO	1.335.356,49	1.349.000,00	-13.643,51	1.335.356,49	1.349.000,00	-13.643,51
SU 22 / 32	Summe Aufwendungen / Auszahlungen operative Gebarung					1.335.356,49	1.349.000,00	-13.643,51	1.335.356,49	1.349.000,00	-13.643,51
SA 0 / SA 1	(0) Nettoergebnis (21 - 22) / (1) Geldfluss operative Gebarung (31 - 32)					-1.319.814,27	-1.333.500,00	13.685,73	-1.319.814,27	-1.333.500,00	13.685,73
SU 23	Summe Haushaltsrücklagen					0,00	0,00	0,00	0,00	0,00	0,00
SA00	Nettoergebnis nach Zuw./Entn. Haushaltsrücklagen (Saldo 0 +/- SU23)					-1.319.814,27	-1.333.500,00	13.685,73			
Investive Gebarung											
SU 33	Summe Einzahlungen investive Gebarung								0,00	0,00	0,00
SU 34	Summe Auszahlungen investive Gebarung								0,00	0,00	0,00
SA2	Saldo (2) Geldfluss aus der Investiven Gebarung (33 - 34)								0,00	0,00	0,00
SA3	Saldo (3) Nettofinanzierungssaldo (Saldo 1 + Saldo 2)								-1.319.814,27	-1.333.500,00	13.685,73
Finanzierungstätigkeit											
SU 35	Summe Einzahlungen aus der Finanzierungstätigkeit								0,00	0,00	0,00
SU 36	Summe Auszahlungen aus der Finanzierungstätigkeit								0,00	0,00	0,00
SA4	Saldo (4) Geldfluss aus der Finanzierungstätigkeit (35 - 36)								0,00	0,00	0,00
SA5	Saldo (5) Geldfluss aus der voranschlagswirksamen Gebarung (Saldo 3 + Saldo 4)								-1.319.814,27	-1.333.500,00	13.685,73
562100	NOEKAS-Umlage										
Operative Gebarung											
SU 21 / 31	Summe Erträge / Einzahlungen operative Gebarung					0,00	0,00	0,00	0,00	0,00	0,00
1/562100-752000	Laufende Transferzahlungen an Gemeinden, Gemeindeverb. und -fonds	2231	3231	26	UW/FA	62,09		62,09	62,09		62,09
SU 22 / 32	Summe Aufwendungen / Auszahlungen operative Gebarung					62,09	0,00	62,09	62,09	0,00	62,09
SA 0 / SA 1	(0) Nettoergebnis (21 - 22) / (1) Geldfluss operative Gebarung (31 - 32)					-62,09	0,00	-62,09	-62,09	0,00	-62,09
SU 23	Summe Haushaltsrücklagen					0,00	0,00	0,00	0,00	0,00	0,00
SA00	Nettoergebnis nach Zuw./Entn. Haushaltsrücklagen (Saldo 0 +/- SU23)					-62,09	0,00	-62,09			
Investive Gebarung											
SU 33	Summe Einzahlungen investive Gebarung								0,00	0,00	0,00
SU 34	Summe Auszahlungen investive Gebarung								0,00	0,00	0,00
SA2	Saldo (2) Geldfluss aus der Investiven Gebarung (33 - 34)								0,00	0,00	0,00
SA3	Saldo (3) Nettofinanzierungssaldo (Saldo 1 + Saldo 2)								-62,09	0,00	-62,09
Finanzierungstätigkeit											
SU 35	Summe Einzahlungen aus der Finanzierungstätigkeit								0,00	0,00	0,00
SU 36	Summe Auszahlungen aus der Finanzierungstätigkeit								0,00	0,00	0,00
SA4	Saldo (4) Geldfluss aus der Finanzierungstätigkeit (35 - 36)								0,00	0,00	0,00
SA5	Saldo (5) Geldfluss aus der voranschlagswirksamen Gebarung (Saldo 3 + Saldo 4)								-62,09	0,00	-62,09

		MVAG	MVAG	VCQU	AOB	Ergebnisrechnung			Finanzierungsrechnung		
		EH	FH			RA 2025	VA 2025	RA - VA	RA 2025	VA 2025	RA - VA
6 Straßen- und Wasserbau, Verkehr											
61	Straßenbau										
612	Gemeindestraßen										
612000	Gemeindestraßen										
Operative Gebarung											
2/612000+808000	Verkauf von Hausnummerntafeln	2116	3116	16	IN	108,00	400,00	-292,00	108,00	400,00	-292,00
2/612000+813000	Erträge aus der Auflösung von Investitionszuschüssen (Kapitaltransfers)	2127			IN	5.514,63	5.500,00	14,63			
2/612000+816000	Kostenbeiträge (Kostensätze) für sonstige Leistungen	2114	3114	13	IN	135,60		135,60	135,60		135,60
2/612000+817000	Erträge aus der Auflösung von sonstigen Rückstellungen	2117			IN	7.933,23		7.933,23			
2/612000+861000	Darlehen Halterzeile Tilgungszuschuss	2121	3121	15	IN		2.000,00	-2.000,00		2.000,00	-2.000,00
2/612000+868000	Strafgelder	2124	3124	16	IN	5.246,00	5.000,00	246,00	5.246,00	5.000,00	246,00
6/612000+871000	Kapitaltransfers aus Gemeinde-Bedarfszuweisungsmittel	2121	3121	1 33		60.000,00	200.000,00	-140.000,00	60.000,00	200.000,00	-140.000,00
SU 21 / 31	Summe Erträge / Einzahlungen operative Gebarung					78.937,46	212.900,00	-133.962,54	65.489,60	207.400,00	-141.910,40
1/612000-400000	Geringwertige Wirtschaftsgüter (GWG)	2221	3221		IN	531,48	1.000,00	-468,52	531,48	1.000,00	-468,52
1/612000-413000	Hausnummerntafeln und Straßenbezeichnungst.	2221	3221	23	IN	84,00	1.000,00	-916,00	84,00	1.000,00	-916,00
1/612000-452000	Treibstoffe	2221	3221	23	IN	2.741,05	2.100,00	641,05	2.741,05	2.100,00	641,05
1/612000-510000	Geldbezüge der Vertragsbediensteten der Verwaltung	2211	3211	20	IN	32.275,81	32.200,00	75,81	32.275,81	32.200,00	75,81
1/612000-511000	Geldbezüge der Vertragsbediensteten in handwerklicher Verwendung	2211	3211	20	IN	37.729,17	37.600,00	129,17	37.729,17	37.600,00	129,17
1/612000-541000	Sachbezüge der Vertragsbediensteten in handwerklicher Verwendung	2213	3213		IN		200,00	-200,00		200,00	-200,00
1/612000-566000	Zuwendungen aus Anlass von Dienstjubiläen	2212	3212		IN	5.511,91	5.000,00	511,91	5.511,91	5.000,00	511,91
1/612000-580000	Dienstgeberbeiträge zum Ausgleichsfonds für Familienbeihilfen	2212	3212	20	IN	1.182,47	1.300,00	-117,53	1.182,47	1.300,00	-117,53
1/612000-582000	Sonstige Dienstgeberbeiträge zur sozialen Sicherheit	2212	3212	20	IN	13.928,58	14.300,00	-371,42	13.928,58	14.300,00	-371,42
1/612000-591000	Dotierung von Rückstellungen für Abfertigungen	2214			IN		1.500,00	-1.500,00			
1/612000-592000	Dotierung von Rückstellungen für Jubiläumszuwendungen	2214			IN	181,61	400,00	-218,39			
1/612000-611000	Instandhaltung von Straßenbauten	2224	3224	24	IN	2.540,22	50.000,00	-47.459,78	60.907,93	50.000,00	10.907,93
1/612000-616000	Instandhaltung von Masch.u.masch.Anlagen	2224	3224	24	IN	258,00	1.600,00	-1.342,00	258,00	1.600,00	-1.342,00
1/612000-617000	Instandhaltung von Fahrzeugen	2224	3224	24	IN		1.500,00	-1.500,00		1.500,00	-1.500,00

		MVAG		VCQU	AOB	Ergebnisrechnung			Finanzierungsrechnung		
		EH	FH			RA 2025	VA 2025	RA - VA	RA 2025	VA 2025	RA - VA
1/612000-670000	Versicherungen	2222	3222		IN		100,00	-100,00		100,00	-100,00
1/612000-680000	Planmäßige Abschreibung	2226			IN	330.702,90	353.500,00	-22.797,10			
1/612000-724000	Reisegebühren	2225	3225		IN		100,00	-100,00		100,00	-100,00
SU 22 / 32	Summe Aufwendungen / Auszahlungen operative Gebarung					427.667,20	503.400,00	-75.732,80	155.150,40	148.000,00	7.150,40
SA 0 / SA 1	(0) Nettoergebnis (21 - 22) / (1) Geldfluss operative Gebarung (31 - 32)					-348.729,74	-290.500,00	-58.229,74	-89.660,80	59.400,00	-149.060,80
SU 23	Summe Haushaltsrücklagen					0,00	0,00	0,00	0,00	0,00	0,00
SA00	Nettoergebnis nach Zuw./Entn. Haushaltsrücklagen (Saldo 0 +/- SU23)					-348.729,74	-290.500,00	-58.229,74			
Investive Gebarung											
SU 33	Summe Einzahlungen investive Gebarung								0,00	0,00	0,00
5/612000-002000	Kosten		3412	1	40				196.136,51	243.700,00	-47.563,49
SU 34	Summe Auszahlungen investive Gebarung								196.136,51	243.700,00	-47.563,49
SA2	Saldo (2) Geldfluss aus der Investiven Gebarung (33 - 34)								-196.136,51	-243.700,00	47.563,49
SA3	Saldo (3) Nettofinanzierungssaldo (Saldo 1 + Saldo 2)								-285.797,31	-184.300,00	-101.497,31
Finanzierungstätigkeit											
SU 35	Summe Einzahlungen aus der Finanzierungstätigkeit								0,00	0,00	0,00
SU 36	Summe Auszahlungen aus der Finanzierungstätigkeit								0,00	0,00	0,00
SA4	Saldo (4) Geldfluss aus der Finanzierungstätigkeit (35 - 36)								0,00	0,00	0,00
SA5	Saldo (5) Geldfluss aus der voranschlagswirksamen Gebarung (Saldo 3 + Saldo 4)								-285.797,31	-184.300,00	-101.497,31
616	Sonstige Straßen und Wege										
616000	Sonstige Straßen und Wege										
Operative Gebarung											
SU 21 / 31	Summe Erträge / Einzahlungen operative Gebarung					0,00	0,00	0,00	0,00	0,00	0,00
1/616000-511000	Geldbezüge der Vertragsbediensteten in handwerklicher Verwendung	2211	3211	20	IN	1.500,00	1.500,00		1.500,00	1.500,00	
1/616000-580000	Dienstgeberbeiträge zum Ausgleichsfonds für Familienbeihilfen	2212	3212	20	IN	100,00	100,00		100,00	100,00	
1/616000-582000	Sonstige Dienstgeberbeiträge zur sozialen Sicherheit	2212	3212	20	IN	500,00	500,00		500,00	500,00	
1/616000-611000	Instandhaltung Gehsteige	2224	3224	24	IN	1.752,00	1.500,00	252,00	1.752,00	1.500,00	252,00
1/616000-680000	Planmäßige Abschreibung	2226			IN	2.664,93	2.700,00	-35,07			
SU 22 / 32	Summe Aufwendungen / Auszahlungen operative Gebarung					6.516,93	6.300,00	216,93	3.852,00	3.600,00	252,00
SA 0 / SA 1	(0) Nettoergebnis (21 - 22) / (1) Geldfluss operative Gebarung (31 - 32)					-6.516,93	-6.300,00	-216,93	-3.852,00	-3.600,00	-252,00
SU 23	Summe Haushaltsrücklagen					0,00	0,00	0,00	0,00	0,00	0,00
SA00	Nettoergebnis nach Zuw./Entn. Haushaltsrücklagen (Saldo 0 +/- SU23)					-6.516,93	-6.300,00	-216,93			
Investive Gebarung											
SU 33	Summe Einzahlungen investive Gebarung								0,00	0,00	0,00
SU 34	Summe Auszahlungen investive Gebarung								0,00	0,00	0,00
SA2	Saldo (2) Geldfluss aus der Investiven Gebarung (33 - 34)								0,00	0,00	0,00

		MVAG		VCQU	AOB	Ergebnisrechnung			Finanzierungsrechnung		
		EH	FH			RA 2025	VA 2025	RA - VA	RA 2025	VA 2025	RA - VA
SA3	Saldo (3) Nettofinanzierungssaldo (Saldo 1 + Saldo 2)								-3.852,00	-3.600,00	-252,00
Finanzierungstätigkeit											
SU 35	Summe Einzahlungen aus der Finanzierungstätigkeit								0,00	0,00	0,00
SU 36	Summe Auszahlungen aus der Finanzierungstätigkeit								0,00	0,00	0,00
SA4	Saldo (4) Geldfluss aus der Finanzierungstätigkeit (35 – 36)								0,00	0,00	0,00
SA5	Saldo (5) Geldfluss aus der voranschlagswirksamen Gebarung (Saldo 3 + Saldo 4)								-3.852,00	-3.600,00	-252,00
619 Sonstige Einrichtungen und Maßnahmen											
619000 Sonstige Einrichtungen und Maßnahmen											
Operative Gebarung											
2/619000+810000	Erträge aus Leistungen	2114	3114	13	IN	13.961,13	10.000,00	3.961,13	13.961,13	10.000,00	3.961,13
SU 21 / 31	Summe Erträge / Einzahlungen operative Gebarung					13.961,13	10.000,00	3.961,13	13.961,13	10.000,00	3.961,13
1/619000-600000	Strom	2222	3222	24	IN	10.483,77	4.000,00	6.483,77	11.264,78	4.000,00	7.264,78
1/619000-614000	Inst. E-Tankstelle	2224	3224	24	IN		1.500,00	-1.500,00		1.500,00	-1.500,00
1/619000-680000	Planmäßige Abschreibung	2226			IN	2.208,59	2.200,00	8,59			
SU 22 / 32	Summe Aufwendungen / Auszahlungen operative Gebarung					12.692,36	7.700,00	4.992,36	11.264,78	5.500,00	5.764,78
SA 0 / SA 1	(0) Nettoergebnis (21 - 22) / (1) Geldfluss operative Gebarung (31 – 32)					1.268,77	2.300,00	-1.031,23	2.696,35	4.500,00	-1.803,65
SU 23	Summe Haushaltsrücklagen					0,00	0,00	0,00	0,00	0,00	0,00
SA00	Nettoergebnis nach Zuw./Entn. Haushaltsrücklagen (Saldo 0 +/- SU23)					1.268,77	2.300,00	-1.031,23			
Investive Gebarung											
SU 33	Summe Einzahlungen investive Gebarung								0,00	0,00	0,00
SU 34	Summe Auszahlungen investive Gebarung								0,00	0,00	0,00
SA2	Saldo (2) Geldfluss aus der Investiven Gebarung (33 – 34)								0,00	0,00	0,00
SA3	Saldo (3) Nettofinanzierungssaldo (Saldo 1 + Saldo 2)								2.696,35	4.500,00	-1.803,65
Finanzierungstätigkeit											
SU 35	Summe Einzahlungen aus der Finanzierungstätigkeit								0,00	0,00	0,00
SU 36	Summe Auszahlungen aus der Finanzierungstätigkeit								0,00	0,00	0,00
SA4	Saldo (4) Geldfluss aus der Finanzierungstätigkeit (35 – 36)								0,00	0,00	0,00
SA5	Saldo (5) Geldfluss aus der voranschlagswirksamen Gebarung (Saldo 3 + Saldo 4)								2.696,35	4.500,00	-1.803,65
63 Schutzwasserbau											
631 Konkurrenzgewässer											
631000 Konkurrenzgewässer											
Operative Gebarung											
SU 21 / 31	Summe Erträge / Einzahlungen operative Gebarung					0,00	0,00	0,00	0,00	0,00	0,00
1/631000-752000	Beiträge Wasserverbände	2231	3231	26	IN	27.176,76	25.500,00	1.676,76	27.176,76	25.500,00	1.676,76
SU 22 / 32	Summe Aufwendungen / Auszahlungen operative Gebarung					27.176,76	25.500,00	1.676,76	27.176,76	25.500,00	1.676,76

	MVAG EH	MVAG FH	VCQU	AOB	Ergebnisrechnung			Finanzierungsrechnung			
					RA 2025	VA 2025	RA - VA	RA 2025	VA 2025	RA - VA	
SA 0 / SA 1	(0) Nettoergebnis (21 - 22) / (1) Geldfluss operative Gebarung (31 - 32)				-27.176,76	-25.500,00	-1.676,76	-27.176,76	-25.500,00	-1.676,76	
SU 23	Summe Haushaltsrücklagen				0,00	0,00	0,00	0,00	0,00	0,00	
SA00	Nettoergebnis nach Zuw./Entn. Haushaltsrücklagen (Saldo 0 +/- SU23)				-27.176,76	-25.500,00	-1.676,76				
Investive Gebarung											
SU 33	Summe Einzahlungen investive Gebarung							0,00	0,00	0,00	
SU 34	Summe Auszahlungen investive Gebarung							0,00	0,00	0,00	
SA2	Saldo (2) Geldfluss aus der Investiven Gebarung (33 - 34)							0,00	0,00	0,00	
SA3	Saldo (3) Nettofinanzierungssaldo (Saldo 1 + Saldo 2)							-27.176,76	-25.500,00	-1.676,76	
Finanzierungstätigkeit											
SU 35	Summe Einzahlungen aus der Finanzierungstätigkeit							0,00	0,00	0,00	
SU 36	Summe Auszahlungen aus der Finanzierungstätigkeit							0,00	0,00	0,00	
SA4	Saldo (4) Geldfluss aus der Finanzierungstätigkeit (35 - 36)							0,00	0,00	0,00	
SA5	Saldo (5) Geldfluss aus der voranschlagswirksamen Gebarung (Saldo 3 + Saldo 4)							-27.176,76	-25.500,00	-1.676,76	
639	Sonstige Einrichtungen und Maßnahmen										
639000	Sonstige Einrichtungen und Maßnahmen										
Operative Gebarung											
SU 21 / 31	Summe Erträge / Einzahlungen operative Gebarung				0,00	0,00	0,00	0,00	0,00	0,00	
1/639000-452000	Treibstoffe		2221	3221	23	IN		600,00	-600,00	600,00	-600,00
SU 22 / 32	Summe Aufwendungen / Auszahlungen operative Gebarung				0,00	600,00	-600,00	0,00	600,00	-600,00	
SA 0 / SA 1	(0) Nettoergebnis (21 - 22) / (1) Geldfluss operative Gebarung (31 - 32)				0,00	-600,00	600,00	0,00	-600,00	600,00	
SU 23	Summe Haushaltsrücklagen				0,00	0,00	0,00	0,00	0,00	0,00	
SA00	Nettoergebnis nach Zuw./Entn. Haushaltsrücklagen (Saldo 0 +/- SU23)				0,00	-600,00	600,00				
Investive Gebarung											
SU 33	Summe Einzahlungen investive Gebarung							0,00	0,00	0,00	
SU 34	Summe Auszahlungen investive Gebarung							0,00	0,00	0,00	
SA2	Saldo (2) Geldfluss aus der Investiven Gebarung (33 - 34)							0,00	0,00	0,00	
SA3	Saldo (3) Nettofinanzierungssaldo (Saldo 1 + Saldo 2)							0,00	-600,00	600,00	
Finanzierungstätigkeit											
SU 35	Summe Einzahlungen aus der Finanzierungstätigkeit							0,00	0,00	0,00	
SU 36	Summe Auszahlungen aus der Finanzierungstätigkeit							0,00	0,00	0,00	
SA4	Saldo (4) Geldfluss aus der Finanzierungstätigkeit (35 - 36)							0,00	0,00	0,00	
SA5	Saldo (5) Geldfluss aus der voranschlagswirksamen Gebarung (Saldo 3 + Saldo 4)							0,00	-600,00	600,00	

		MVAG				Ergebnisrechnung			Finanzierungsrechnung		
		EH	FH	VCQU	AOB	RA 2025	VA 2025	RA - VA	RA 2025	VA 2025	RA - VA
64	Straßenverkehr										
640	Einrichtungen und Maßnahmen nach der Straßenverkehrsordnung										
640000	Einrichtung und Maßnahmen der Strassenverkehrsordnung										
	Operative Gebarung										
SU 21 / 31	Summe Erträge / Einzahlungen operative Gebarung					0,00	0,00	0,00	0,00	0,00	0,00
1/640000-400000	Geringwertige Wirtschaftsgüter (GWG)	2221	3221	23	IN	5.963,65	3.000,00	2.963,65	5.963,65	3.000,00	2.963,65
1/640000-680000	Planmäßige Abschreibung	2226			IN	2.522,15	2.500,00	22,15			
SU 22 / 32	Summe Aufwendungen / Auszahlungen operative Gebarung					8.485,80	5.500,00	2.985,80	5.963,65	3.000,00	2.963,65
SA 0 / SA 1	(0) Nettoergebnis (21 - 22) / (1) Geldfluss operative Gebarung (31 - 32)					-8.485,80	-5.500,00	-2.985,80	-5.963,65	-3.000,00	-2.963,65
SU 23	Summe Haushaltsrücklagen					0,00	0,00	0,00	0,00	0,00	0,00
SA00	Nettoergebnis nach Zuw./Entn. Haushaltsrücklagen (Saldo 0 +/- SU23)					-8.485,80	-5.500,00	-2.985,80			
	Investive Gebarung										
SU 33	Summe Einzahlungen investive Gebarung								0,00	0,00	0,00
SU 34	Summe Auszahlungen investive Gebarung								0,00	0,00	0,00
SA2	Saldo (2) Geldfluss aus der Investiven Gebarung (33 - 34)								0,00	0,00	0,00
SA3	Saldo (3) Nettofinanzierungssaldo (Saldo 1 + Saldo 2)								-5.963,65	-3.000,00	-2.963,65
	Finanzierungstätigkeit										
SU 35	Summe Einzahlungen aus der Finanzierungstätigkeit								0,00	0,00	0,00
SU 36	Summe Auszahlungen aus der Finanzierungstätigkeit								0,00	0,00	0,00
SA4	Saldo (4) Geldfluss aus der Finanzierungstätigkeit (35 - 36)								0,00	0,00	0,00
SA5	Saldo (5) Geldfluss aus der voranschlagswirksamen Gebarung (Saldo 3 + Saldo 4)								-5.963,65	-3.000,00	-2.963,65
649	Sonstige Einrichtungen und Maßnahmen										
649000	Sonstige Einrichtungen und Maßnahmen										
	Operative Gebarung										
2/649000+810000	Nebenerlöse Ortstaxi	2114	3114	13	SO	18.740,00	16.500,00	2.240,00	18.740,00	16.500,00	2.240,00
SU 21 / 31	Summe Erträge / Einzahlungen operative Gebarung					18.740,00	16.500,00	2.240,00	18.740,00	16.500,00	2.240,00
1/649000-400000	Geringwertige Wirtschaftsgüter des Anlagevermögens	2221	3221	23	SO	546,00	1.400,00	-854,00	546,00	1.400,00	-854,00
1/649000-452000	Treibstoffe	2221	3221	23	SO	344,08	4.500,00	-4.155,92	342,78	4.500,00	-4.157,22
1/649000-454000	Reinigungsmittel	2221	3221		SO		200,00	-200,00		200,00	-200,00
1/649000-458000	Apothekerwaren	2221	3221	23	SO		100,00	-100,00		100,00	-100,00
1/649000-511000	Geldbezüge der Vertragsbediensteten in handwerklicher Verwendung	2211	3211	20	SO	67.131,16	67.500,00	-368,84	67.131,16	67.500,00	-368,84
1/649000-523000	Geldbezüge der nicht ganzjährig beschäftigten Arbeiter	2211	3211	20	SO	107,36		107,36	107,36		107,36
1/649000-541000	Sachbezüge der Vertragsbediensteten in handwerklicher Verwendung	2213	3213		SO	80,00	200,00	-120,00		200,00	-200,00

		MVAG	MVAG	VCQU	AOB	Ergebnisrechnung			Finanzierungsrechnung		
		EH	FH			RA 2025	VA 2025	RA - VA	RA 2025	VA 2025	RA - VA
1/649000-580000	Dienstgeberbeiträge zum Ausgleichs- fonds für Familienbeihilfen	2212	3212	20	SO	2.474,06	2.500,00	-25,94	2.474,06	2.500,00	-25,94
1/649000-582000	Sonstige Dienstgeberbeiträge zur sozialen Sicherheit	2212	3212	20	SO	14.263,93	14.400,00	-136,07	14.263,93	14.400,00	-136,07
1/649000-592000	Dotierung von Rückstellungen für Jubiläumswendungen	2214			SO	273,60	500,00	-226,40			
1/649000-617000	Instandhaltung von Fahrzeugen	2224	3224	24	SO	328,28	5.500,00	-5.171,72	1.877,00	5.500,00	-3.623,00
1/649000-631000	Telekommunikationsdienste	2222	3222	24	SO	273,99	200,00	73,99	259,59	200,00	59,59
1/649000-670000	Versicherungen	2222	3222	24	SO	3.136,25	3.300,00	-163,75	3.136,25	3.300,00	-163,75
1/649000-680000	Planmäßige Abschreibung	2226			SO	2.974,19	3.000,00	-25,81			
SU 22 / 32	Summe Aufwendungen / Auszahlungen operative Gebarung					91.932,90	103.300,00	-11.367,10	90.138,13	99.800,00	-9.661,87
SA 0 / SA 1	(0) Nettoergebnis (21 - 22) / (1) Geldfluss operative Gebarung (31 - 32)					-73.192,90	-86.800,00	13.607,10	-71.398,13	-83.300,00	11.901,87
SU 23	Summe Haushaltsrücklagen					0,00	0,00	0,00	0,00	0,00	0,00
SA00	Nettoergebnis nach Zuw./Entn. Haushaltsrücklagen (Saldo 0 +/- SU23)					-73.192,90	-86.800,00	13.607,10			
Investive Gebarung											
SU 33	Summe Einzahlungen investive Gebarung								0,00	0,00	0,00
SU 34	Summe Auszahlungen investive Gebarung								0,00	0,00	0,00
SA2	Saldo (2) Geldfluss aus der Investiven Gebarung (33 - 34)								0,00	0,00	0,00
SA3	Saldo (3) Nettofinanzierungssaldo (Saldo 1 + Saldo 2)								-71.398,13	-83.300,00	11.901,87
Finanzierungstätigkeit											
SU 35	Summe Einzahlungen aus der Finanzierungstätigkeit								0,00	0,00	0,00
SU 36	Summe Auszahlungen aus der Finanzierungstätigkeit								0,00	0,00	0,00
SA4	Saldo (4) Geldfluss aus der Finanzierungstätigkeit (35 - 36)								0,00	0,00	0,00
SA5	Saldo (5) Geldfluss aus der voranschlagswirksamen Gebarung (Saldo 3 + Saldo 4)								-71.398,13	-83.300,00	11.901,87
65	Schienenverkehr										
650	Eisenbahnen										
650000	Eisenbahnen										
Operative Gebarung											
SU 21 / 31	Summe Erträge / Einzahlungen operative Gebarung					0,00	0,00	0,00	0,00	0,00	0,00
1/650000-700000	Bahnanlagen-Zins	2223	3223	24	IN	369,96	300,00	69,96	369,96	300,00	69,96
SU 22 / 32	Summe Aufwendungen / Auszahlungen operative Gebarung					369,96	300,00	69,96	369,96	300,00	69,96
SA 0 / SA 1	(0) Nettoergebnis (21 - 22) / (1) Geldfluss operative Gebarung (31 - 32)					-369,96	-300,00	-69,96	-369,96	-300,00	-69,96
SU 23	Summe Haushaltsrücklagen					0,00	0,00	0,00	0,00	0,00	0,00
SA00	Nettoergebnis nach Zuw./Entn. Haushaltsrücklagen (Saldo 0 +/- SU23)					-369,96	-300,00	-69,96			
Investive Gebarung											
SU 33	Summe Einzahlungen investive Gebarung								0,00	0,00	0,00
SU 34	Summe Auszahlungen investive Gebarung								0,00	0,00	0,00

	MVAG	MVAG	VCQU	AOB	Ergebnisrechnung			Finanzierungsrechnung		
					EH	FH		RA 2025	VA 2025	RA - VA
SA2								0,00	0,00	0,00
SA3								-369,96	-300,00	-69,96
Finanzierungstätigkeit										
SU 35								0,00	0,00	0,00
SU 36								0,00	0,00	0,00
SA4								0,00	0,00	0,00
SA5								-369,96	-300,00	-69,96
68										
680										
680000										
Operative Gebarung										
SU 21 / 31								0,00	0,00	0,00
1/680000-619000								43,68	300,00	-256,32
SU 22 / 32								43,68	300,00	-256,32
SA 0 / SA 1								-43,68	-300,00	256,32
SU 23								0,00	0,00	0,00
SA00								-43,68	-300,00	256,32
Investive Gebarung										
SU 33								0,00	0,00	0,00
SU 34								0,00	0,00	0,00
SA2								0,00	0,00	0,00
SA3								-43,68	-300,00	256,32
Finanzierungstätigkeit										
SU 35								0,00	0,00	0,00
SU 36								0,00	0,00	0,00
SA4								0,00	0,00	0,00
SA5								-43,68	-300,00	256,32

		MVAG		VCQU	AOB	Ergebnisrechnung			Finanzierungsrechnung		
		EH	FH			RA 2025	VA 2025	RA - VA	RA 2025	VA 2025	RA - VA
7 Wirtschaftsförderung											
71	Grundlagenverbesserung in der Land- und Forstwirtschaft										
710	Land- und forstwirtschaftlicher Wegebau										
710000	Land- und forstwirtschaftlicher Wegebau										
Operative Gebarung											
2/710000+811000	Einnahmen - nicht behobener Jagdpacht	2115	3115	14	UW/FA	4.987,64	5.000,00	-12,36	4.987,64	5.000,00	-12,36
2/710000+811100	Einnahmen Jagdpacht - Spesen	2115	3115	14	UW/FA	290,00	300,00	-10,00	290,00	300,00	-10,00
2/710000+813000	Erträge aus der Auflösung von Investitionszuschüssen (Kapitaltransfers)	2127			UW/FA	5.504,17	4.200,00	1.304,17			
6/710000+871000	Beihilfe Land Abt. IVW 3	2121	3121	1 33		3.500,00	1.800,00	1.700,00	3.500,00	1.800,00	1.700,00
SU 21 / 31	Summe Erträge / Einzahlungen operative Gebarung					14.281,81	11.300,00	2.981,81	8.777,64	7.100,00	1.677,64
1/710000-452000	Treibstoffe	2221	3221		UW/FA		100,00	-100,00		100,00	-100,00
1/710000-511000	Geldbezüge der Vertragsbediensteten in handwerklicher Verwendung	2211	3211	20	UW/FA	5.483,93	5.600,00	-116,07	5.483,93	5.600,00	-116,07
1/710000-580000	Dienstgeberbeiträge zum Ausgleichsfonds für Familienbeihilfen	2212	3212	20	UW/FA	203,02	300,00	-96,98	203,02	300,00	-96,98
1/710000-582000	Sonstige Dienstgeberbeiträge zur sozialen Sicherheit	2212	3212	20	UW/FA	1.168,31	1.200,00	-31,69	1.168,31	1.200,00	-31,69
1/710000-592000	Dotierung von Rückstellungen für Jubiläumszuwendungen	2214			UW/FA	35,44	100,00	-64,56			
1/710000-611000	Instandhaltung von Straßenbauten	2224	3224		UW/FA		1.100,00	-1.100,00		1.100,00	-1.100,00
1/710000-640000	Beratungskosten	2222	3222		UW/FA	21.216,00	21.200,00	16,00	21.216,00	21.200,00	16,00
1/710000-670000	Versicherung	2222	3222	24	UW/FA	400,00	400,00		400,00	400,00	
1/710000-680000	Planmäßige Abschreibung	2226			UW/FA	34.787,01	35.000,00	-212,99			
SU 22 / 32	Summe Aufwendungen / Auszahlungen operative Gebarung					63.293,71	65.000,00	-1.706,29	28.471,26	29.900,00	-1.428,74
SA 0 / SA 1	(0) Nettoergebnis (21 - 22) / (1) Geldfluss operative Gebarung (31 - 32)					-49.011,90	-53.700,00	4.688,10	-19.693,62	-22.800,00	3.106,38
SU 23	Summe Haushaltsrücklagen					0,00	0,00	0,00	0,00	0,00	0,00
SA00	Nettoergebnis nach Zuw./Entn. Haushaltsrücklagen (Saldo 0 +/- SU23)					-49.011,90	-53.700,00	4.688,10			
Investive Gebarung											
6/710000+301000	Beihilfe Land Abt. ST8		3331	1 33						1.800,00	-1.800,00
6/710000+307000	Interessentenbeiträge Einnahmen aus Jagdpacht		3334	1 34					10.936,71	6.400,00	4.536,71
SU 33	Summe Einzahlungen investive Gebarung								10.936,71	8.200,00	2.736,71
5/710000-002000	Güterwegebau		3412	1 40					12.193,96	10.000,00	2.193,96
SU 34	Summe Auszahlungen investive Gebarung								12.193,96	10.000,00	2.193,96
SA2	Saldo (2) Geldfluss aus der Investiven Gebarung (33 - 34)								-1.257,25	-1.800,00	542,75
SA3	Saldo (3) Nettofinanzierungssaldo (Saldo 1 + Saldo 2)								-20.950,87	-24.600,00	3.649,13

		MVAG		VCQU	AOB	Ergebnisrechnung			Finanzierungsrechnung		
		EH	FH			RA 2025	VA 2025	RA - VA	RA 2025	VA 2025	RA - VA
Finanzierungstätigkeit											
SU 35	Summe Einzahlungen aus der Finanzierungstätigkeit								0,00	0,00	0,00
SU 36	Summe Auszahlungen aus der Finanzierungstätigkeit								0,00	0,00	0,00
SA4	Saldo (4) Geldfluss aus der Finanzierungstätigkeit (35 – 36)								0,00	0,00	0,00
SA5	Saldo (5) Geldfluss aus der voranschlagswirksamen Gebarung (Saldo 3 + Saldo 4)								-20.950,87	-24.600,00	3.649,13
711 Landwirtschaftlicher Wasserbau											
711000 Landwirtschaftlicher Wasserbau											
Operative Gebarung											
2/711000+816000	Kostenbeiträge (Kostensätze) für sonstige Leistungen	2114	3114	13	UW/FA	4.101,00		4.101,00	4.101,00		4.101,00
SU 21 / 31	Summe Erträge / Einzahlungen operative Gebarung					4.101,00	0,00	4.101,00	4.101,00	0,00	4.101,00
1/711000-452000	Treibstoffe	2221	3221	23	UW/FA		200,00	-200,00	56,91	200,00	-143,09
1/711000-511000	Geldbezüge der Vertragsbediensteten in handwerklicher Verwendung	2211	3211	20	UW/FA	4.300,00	4.300,00		4.300,00	4.300,00	
1/711000-580000	Dienstgeberbeiträge zum Ausgleichsfonds für Familienbeihilfen	2212	3212	20	UW/FA	300,00	300,00		300,00	300,00	
1/711000-582000	Sonstige Dienstgeberbeiträge zur sozialen Sicherheit	2212	3212	20	UW/FA	1.000,00	1.000,00		1.000,00	1.000,00	
1/711000-619000	Instandhaltung	2224	3224	24	UW/FA		2.200,00	-2.200,00		2.200,00	-2.200,00
1/711000-631000	Telekommunikationsdienste	2222	3222	24	UW/FA	32,40	100,00	-67,60	32,40	100,00	-67,60
SU 22 / 32	Summe Aufwendungen / Auszahlungen operative Gebarung					5.632,40	8.100,00	-2.467,60	5.689,31	8.100,00	-2.410,69
SA 0 / SA 1	(0) Nettoergebnis (21 - 22) / (1) Geldfluss operative Gebarung (31 – 32)					-1.531,40	-8.100,00	6.568,60	-1.588,31	-8.100,00	6.511,69
SU 23	Summe Haushaltsrücklagen					0,00	0,00	0,00	0,00	0,00	0,00
SA00	Nettoergebnis nach Zuw./Entn. Haushaltsrücklagen (Saldo 0 +/- SU23)					-1.531,40	-8.100,00	6.568,60			
Investive Gebarung											
SU 33	Summe Einzahlungen investive Gebarung								0,00	0,00	0,00
SU 34	Summe Auszahlungen investive Gebarung								0,00	0,00	0,00
SA2	Saldo (2) Geldfluss aus der Investiven Gebarung (33 – 34)								0,00	0,00	0,00
SA3	Saldo (3) Nettofinanzierungssaldo (Saldo 1 + Saldo 2)								-1.588,31	-8.100,00	6.511,69
Finanzierungstätigkeit											
SU 35	Summe Einzahlungen aus der Finanzierungstätigkeit								0,00	0,00	0,00
SU 36	Summe Auszahlungen aus der Finanzierungstätigkeit								0,00	0,00	0,00
SA4	Saldo (4) Geldfluss aus der Finanzierungstätigkeit (35 – 36)								0,00	0,00	0,00
SA5	Saldo (5) Geldfluss aus der voranschlagswirksamen Gebarung (Saldo 3 + Saldo 4)								-1.588,31	-8.100,00	6.511,69

	MVAG	MVAG	VCQU	AOB	Ergebnisrechnung			Finanzierungsrechnung		
					EH	FH	RA 2025	VA 2025	RA - VA	RA 2025
74	Sonstige Förderung der Land- und Forstwirtschaft									
749	Sonstige Einrichtungen und Maßnahmen									
749000	Sonstige Einrichtungen und Maßnahmen									
Operative Gebarung										
SU 21 / 31	Summe Erträge / Einzahlungen operative Gebarung				0,00	0,00	0,00	0,00	0,00	0,00
1/749000-756000	Zuschüsse an priv. Zuchtthierhalter	2233	3233	UW/FA		600,00	-600,00		600,00	-600,00
SU 22 / 32	Summe Aufwendungen / Auszahlungen operative Gebarung				0,00	600,00	-600,00	0,00	600,00	-600,00
SA 0 / SA 1	(0) Nettoergebnis (21 - 22) / (1) Geldfluss operative Gebarung (31 - 32)				0,00	-600,00	600,00	0,00	-600,00	600,00
SU 23	Summe Haushaltsrücklagen				0,00	0,00	0,00	0,00	0,00	0,00
SA00	Nettoergebnis nach Zuw./Entn. Haushaltsrücklagen (Saldo 0 +/- SU23)				0,00	-600,00	600,00			
Investive Gebarung										
SU 33	Summe Einzahlungen investive Gebarung							0,00	0,00	0,00
SU 34	Summe Auszahlungen investive Gebarung							0,00	0,00	0,00
SA2	Saldo (2) Geldfluss aus der Investiven Gebarung (33 - 34)							0,00	0,00	0,00
SA3	Saldo (3) Nettofinanzierungssaldo (Saldo 1 + Saldo 2)							0,00	-600,00	600,00
Finanzierungstätigkeit										
SU 35	Summe Einzahlungen aus der Finanzierungstätigkeit							0,00	0,00	0,00
SU 36	Summe Auszahlungen aus der Finanzierungstätigkeit							0,00	0,00	0,00
SA4	Saldo (4) Geldfluss aus der Finanzierungstätigkeit (35 - 36)							0,00	0,00	0,00
SA5	Saldo (5) Geldfluss aus der voranschlagswirksamen Gebarung (Saldo 3 + Saldo 4)							0,00	-600,00	600,00
77	Förderung des Tourismus									
771	Maßnahmen zur Förderung des Tourismus									
771000	Maßnahmen zur Förderung des Tourismus									
Operative Gebarung										
2/771000+863000	Transfers von sonstigen Trägern öffentlichen Rechts und Sozialversicherungsträgern	2121	3121	KU	6.850,00		6.850,00	6.850,00		6.850,00
SU 21 / 31	Summe Erträge / Einzahlungen operative Gebarung				6.850,00	0,00	6.850,00	6.850,00	0,00	6.850,00
1/771000-726000	Mitgliedsbeiträge FVB-March-Donauland	2225	3225	24 KU	18.876,29	15.000,00	3.876,29	4.595,00	15.000,00	-10.405,00
1/771000-729000	Sonstige Ausgaben	2225	3225	24 KU		1.500,00	-1.500,00		1.500,00	-1.500,00
SU 22 / 32	Summe Aufwendungen / Auszahlungen operative Gebarung				18.876,29	16.500,00	2.376,29	4.595,00	16.500,00	-11.905,00
SA 0 / SA 1	(0) Nettoergebnis (21 - 22) / (1) Geldfluss operative Gebarung (31 - 32)				-12.026,29	-16.500,00	4.473,71	2.255,00	-16.500,00	18.755,00
SU 23	Summe Haushaltsrücklagen				0,00	0,00	0,00	0,00	0,00	0,00
SA00	Nettoergebnis nach Zuw./Entn. Haushaltsrücklagen (Saldo 0 +/- SU23)				-12.026,29	-16.500,00	4.473,71			

	MVAG	MVAG	VCQU	AOB	Ergebnisrechnung			Finanzierungsrechnung		
					EH	FH		RA 2025	VA 2025	RA - VA
Investive Gebarung										
SU 33								0,00	0,00	0,00
SU 34								0,00	0,00	0,00
SA2								0,00	0,00	0,00
SA3								2.255,00	-16.500,00	18.755,00
Finanzierungstätigkeit										
SU 35								0,00	0,00	0,00
SU 36								0,00	0,00	0,00
SA4								0,00	0,00	0,00
SA5								2.255,00	-16.500,00	18.755,00

		MVAG		VCQU	AOB	Ergebnisrechnung			Finanzierungsrechnung			
		EH	FH			RA 2025	VA 2025	RA - VA	RA 2025	VA 2025	RA - VA	
8 Dienstleistungen												
81	Öffentliche Einrichtungen (soweit nicht dem Abschnitt 85 zuzuordnen)											
814	Straßenreinigung											
814000	Straßenreinigung											
Operative Gebarung												
2/814000+816000	Versicherungsersätze für Beschädigungen	2114	3114		IN		1.000,00	-1.000,00		1.000,00	-1.000,00	
SU 21 / 31	Summe Erträge / Einzahlungen operative Gebarung					0,00	1.000,00	-1.000,00		0,00	1.000,00	-1.000,00
1/814000-400000	Geringw.Wirtschaftsg. des Anlagevermögens	2221	3221	23	IN	27,26	1.300,00	-1.272,74		27,26	1.300,00	-1.272,74
1/814000-452000	Treibstoffe	2221	3221	23	IN	3.470,82	2.100,00	1.370,82		3.337,97	2.100,00	1.237,97
1/814000-455000	Chemische Mittel	2221	3221	23	IN	1.166,40	500,00	666,40		1.166,40	500,00	666,40
1/814000-617000	Instandhaltung von Fahrzeugen	2224	3224	24	IN	4.234,47	3.000,00	1.234,47		5.043,32	3.000,00	2.043,32
1/814000-728000	Reinigungsarbeiten als Leistungsauftr. Dritte	2225	3225	24	IN		1.100,00	-1.100,00			1.100,00	-1.100,00
1/814000-729000	Winterdienst	2225	3225	24	IN	11.488,86	15.000,00	-3.511,14		11.488,86	15.000,00	-3.511,14
SU 22 / 32	Summe Aufwendungen / Auszahlungen operative Gebarung					20.387,81	23.000,00	-2.612,19		21.063,81	23.000,00	-1.936,19
SA 0 / SA 1	(0) Nettoergebnis (21 - 22) / (1) Geldfluss operative Gebarung (31 - 32)					-20.387,81	-22.000,00	1.612,19		-21.063,81	-22.000,00	936,19
SU 23	Summe Haushaltsrücklagen					0,00	0,00	0,00		0,00	0,00	0,00
SA00	Nettoergebnis nach Zuw./Entn. Haushaltsrücklagen (Saldo 0 +/- SU23)					-20.387,81	-22.000,00	1.612,19				
Investive Gebarung												
SU 33	Summe Einzahlungen investive Gebarung									0,00	0,00	0,00
1/814000-042000	Ankauf Werkzeuge		3415	2	IN					1.000,00	-1.000,00	
SU 34	Summe Auszahlungen investive Gebarung									0,00	1.000,00	-1.000,00
SA2	Saldo (2) Geldfluss aus der Investiven Gebarung (33 - 34)									0,00	-1.000,00	1.000,00
SA3	Saldo (3) Nettofinanzierungssaldo (Saldo 1 + Saldo 2)									-21.063,81	-23.000,00	1.936,19
Finanzierungstätigkeit												
SU 35	Summe Einzahlungen aus der Finanzierungstätigkeit									0,00	0,00	0,00
SU 36	Summe Auszahlungen aus der Finanzierungstätigkeit									0,00	0,00	0,00
SA4	Saldo (4) Geldfluss aus der Finanzierungstätigkeit (35 - 36)									0,00	0,00	0,00
SA5	Saldo (5) Geldfluss aus der voranschlagswirksamen Gebarung (Saldo 3 + Saldo 4)									-21.063,81	-23.000,00	1.936,19

		MVAG		VCQU	AOB	Ergebnisrechnung			Finanzierungsrechnung			
		EH	FH			RA 2025	VA 2025	RA - VA	RA 2025	VA 2025	RA - VA	
815	Park- und Gartenanlagen, Kinderspielplätze											
815000	Park- und Gartenanlagen, Kinderspielplätze											
Operative Gebarung												
2/815000+813000	Erträge aus der Auflösung von Investitionszuschüssen (Kapitaltransfers)	2127			SO	1.750,00	1.800,00	-50,00				
SU 21 / 31	Summe Erträge / Einzahlungen operative Gebarung					1.750,00	1.800,00	-50,00	0,00	0,00	0,00	0,00
1/815000-400000	Geringwertige Wirtschaftsgüter (GWG)	2221	3221		SO		1.500,00	-1.500,00		1.500,00		-1.500,00
1/815000-452000	Treibstoffe	2221	3221	23	SO		300,00	-300,00		300,00		-300,00
1/815000-523000	Geldbezüge der nicht ganzjährig beschäftigten Arbeiter	2211	3211	20	SO	14.337,06	14.900,00	-562,94	14.337,06	14.900,00		-562,94
1/815000-580000	Dienstgeberbeiträge zum Ausgleichsfonds für Familienbeihilfen	2212	3212	20	SO	404,98	400,00	4,98	404,98	400,00		4,98
1/815000-582000	Sonstige Dienstgeberbeiträge zur sozialen Sicherheit	2212	3212	20	SO	3.031,36	3.100,00	-68,64	3.031,36	3.100,00		-68,64
SU 22 / 32	Summe Aufwendungen / Auszahlungen operative Gebarung					17.773,40	20.200,00	-2.426,60	17.773,40	20.200,00		-2.426,60
SA 0 / SA 1	(0) Nettoergebnis (21 - 22) / (1) Geldfluss operative Gebarung (31 - 32)					-16.023,40	-18.400,00	2.376,60	-17.773,40	-20.200,00		2.426,60
SU 23	Summe Haushaltsrücklagen					0,00	0,00	0,00	0,00	0,00		0,00
SA00	Nettoergebnis nach Zuw./Entn. Haushaltsrücklagen (Saldo 0 +/- SU23)					-16.023,40	-18.400,00	2.376,60				
Investive Gebarung												
SU 33	Summe Einzahlungen investive Gebarung								0,00	0,00		0,00
SU 34	Summe Auszahlungen investive Gebarung								0,00	0,00		0,00
SA2	Saldo (2) Geldfluss aus der Investiven Gebarung (33 - 34)								0,00	0,00		0,00
SA3	Saldo (3) Nettofinanzierungssaldo (Saldo 1 + Saldo 2)								-17.773,40	-20.200,00		2.426,60
Finanzierungstätigkeit												
SU 35	Summe Einzahlungen aus der Finanzierungstätigkeit								0,00	0,00		0,00
SU 36	Summe Auszahlungen aus der Finanzierungstätigkeit								0,00	0,00		0,00
SA4	Saldo (4) Geldfluss aus der Finanzierungstätigkeit (35 - 36)								0,00	0,00		0,00
SA5	Saldo (5) Geldfluss aus der voranschlagswirksamen Gebarung (Saldo 3 + Saldo 4)								-17.773,40	-20.200,00		2.426,60
816	Öffentliche Beleuchtung und öffentliche Uhren											
816000	Straßenbeleuchtung											
Operative Gebarung												
2/816000+813000	Erträge aus der Auflösung von Investitionszuschüssen (Kapitaltransfers)	2127			IN	13.205,21	13.200,00	5,21				
2/816000+829000	Sonstige Erträge	2116	3116	18	IN	5.429,40	6.000,00	-570,60	5.429,40	6.000,00		-570,60
SU 21 / 31	Summe Erträge / Einzahlungen operative Gebarung					18.634,61	19.200,00	-565,39	5.429,40	6.000,00		-570,60
1/816000-452000	Treibstoffe	2221	3221	23	IN		1.100,00	-1.100,00		1.100,00		-1.100,00
1/816000-511000	Geldbezüge der Vertragsbediensteten in handwerklicher Verwendung	2211	3211	20	IN	1.900,00	1.900,00		1.900,00	1.900,00		

		MVAG		VCQU	AOB	Ergebnisrechnung			Finanzierungsrechnung		
		EH	FH			RA 2025	VA 2025	RA - VA	RA 2025	VA 2025	RA - VA
1/816000-580000	Dienstgeberbeiträge zum Ausgleichs- fonds für Familienbeihilfen	2212	3212	20	IN	400,00	400,00		400,00	400,00	
1/816000-582000	Sonstige Dienstgeberbeiträge zur sozialen Sicherheit	2212	3212	20	IN	500,00	500,00		500,00	500,00	
1/816000-600000	Energiebezug Strom	2222	3222	24	IN	45.317,21	30.000,00	15.317,21	45.272,65	30.000,00	15.272,65
1/816000-619000	Instandhaltung	2224	3224	24	IN	26.425,35	24.000,00	2.425,35	26.275,35	24.000,00	2.275,35
1/816000-650000	Zinsen für Finanzschulden in Euro	2241	3241	25	IN	11.821,65	6.000,00	5.821,65	11.821,65	6.000,00	5.821,65
1/816000-680000	Planmäßige Abschreibung	2226			IN	74.825,21	74.800,00	25,21			
SU 22 / 32	Summe Aufwendungen / Auszahlungen operative Gebarung					161.189,42	138.700,00	22.489,42	86.169,65	63.900,00	22.269,65
SA 0 / SA 1	(0) Nettoergebnis (21 - 22) / (1) Geldfluss operative Gebarung (31 - 32)					-142.554,81	-119.500,00	-23.054,81	-80.740,25	-57.900,00	-22.840,25
SU 23	Summe Haushaltsrücklagen					0,00	0,00	0,00	0,00	0,00	0,00
SA00	Nettoergebnis nach Zuw./Entn. Haushaltsrücklagen (Saldo 0 +/- SU23)					-142.554,81	-119.500,00	-23.054,81			
Investive Gebarung											
SU 33	Summe Einzahlungen investive Gebarung								0,00	0,00	0,00
1/816000-050000	Erweiterung und Errichtung		3412	2 40	IN					1.000,00	-1.000,00
1/816000-050100	Erweiterung Straßenbeleuchtung Wasenbruck		3412	2 40	IN					1.000,00	-1.000,00
SU 34	Summe Auszahlungen investive Gebarung								0,00	2.000,00	-2.000,00
SA2	Saldo (2) Geldfluss aus der Investiven Gebarung (33 - 34)								0,00	-2.000,00	2.000,00
SA3	Saldo (3) Nettofinanzierungssaldo (Saldo 1 + Saldo 2)								-80.740,25	-59.900,00	-20.840,25
Finanzierungstätigkeit											
SU 35	Summe Einzahlungen aus der Finanzierungstätigkeit								0,00	0,00	0,00
1/816000-346000	Investitionsdarlehen von Finanzunternehmen		3614	65	IN				30.908,94	42.000,00	-11.091,06
SU 36	Summe Auszahlungen aus der Finanzierungstätigkeit								30.908,94	42.000,00	-11.091,06
SA4	Saldo (4) Geldfluss aus der Finanzierungstätigkeit (35 - 36)								-30.908,94	-42.000,00	11.091,06
SA5	Saldo (5) Geldfluss aus der voranschlagswirksamen Gebarung (Saldo 3 + Saldo 4)								-111.649,19	-101.900,00	-9.749,19
817	Friedhöfe (einschließlich Einsegnungshallen und Krematorien)										
817000	Friedhof										
Operative Gebarung											
2/817000+852000	Grabstellengebühren	2113	3113	12	SO	41.684,00	71.700,00	-30.016,00	39.119,00	71.700,00	-32.581,00
2/817000+852100	Bestattungsgebühren	2113	3113	12	SO	15.075,00	16.000,00	-925,00	14.775,00	16.000,00	-1.225,00
2/817000+852200	Aufbarungshallengebühr und Leichenhallengebühr	2113	3113	12	SO	1.484,00	3.000,00	-1.516,00	1.470,00	3.000,00	-1.530,00
SU 21 / 31	Summe Erträge / Einzahlungen operative Gebarung					58.243,00	90.700,00	-32.457,00	55.364,00	90.700,00	-35.336,00
1/817000-400000	Geringw. Wirtschaftsg. d. Anlagevermögens	2221	3221	23	SO	1.681,16	2.000,00	-318,84	2.032,16	2.000,00	32,16
1/817000-420000	Blumen für Friedhof	2221	3221	23	SO	130,00	900,00	-770,00	130,00	900,00	-770,00
1/817000-452000	Treibstoffe	2221	3221	23	SO		300,00	-300,00		300,00	-300,00

		MVAG		VCQU	AOB	Ergebnisrechnung			Finanzierungsrechnung		
		EH	FH			RA 2025	VA 2025	RA - VA	RA 2025	VA 2025	RA - VA
1/817000-454000	Reinigungsmittel	2221	3221		SO	142,12	400,00	-257,88	142,12	400,00	-257,88
1/817000-455000	Chemische und sonstige artverwandte Mittel	2221	3221		SO		300,00	-300,00		300,00	-300,00
1/817000-511000	Geldbezüge der Vertragsbediensteten in handwerklicher Verwendung	2211	3211	20	SO	28.760,35	28.900,00	-139,65	28.760,35	28.900,00	-139,65
1/817000-523000	Geldbezüge der nicht ganzjährig beschäftigten Arbeiter	2211	3211	20	SO	2.938,30		2.938,30	2.938,30		2.938,30
1/817000-541000	Sachbezüge der Vertragsbediensteten in handwerklicher Verwendung	2213	3213		SO		100,00	-100,00		100,00	-100,00
1/817000-580000	Dienstgeberbeiträge zum Ausgleichsfonds für Familienbeihilfen	2212	3212	20	SO	1.173,08	1.100,00	73,08	1.173,08	1.100,00	73,08
1/817000-582000	Sonstige Dienstgeberbeiträge zur sozialen Sicherheit	2212	3212	20	SO	6.704,09	6.100,00	604,09	6.704,09	6.100,00	604,09
1/817000-592000	Dotierung von Rückstellungen für Jubiläumszuwendungen	2214			SO	262,76	400,00	-137,24			
1/817000-600000	Energiebezug Strom	2222	3222	24	SO	1.914,31	2.000,00	-85,69	2.540,51	2.000,00	540,51
1/817000-600200	Energiebezug Wasser	2222	3222		SO	200,00	200,00		200,00	200,00	
1/817000-613000	Instandhaltung von Wege,Mauern usw.	2224	3224	24	SO	2.170,35	1.500,00	670,35	2.170,35	1.500,00	670,35
1/817000-619000	Instandhaltung von Sonderanlagen öffentl. WC etc.	2224	3224	24	SO	4.136,97	1.100,00	3.036,97	4.544,36	1.100,00	3.444,36
1/817000-650000	Zinsen für Finanzschulden - Inland	2241	3241	25	SO	6.689,67	8.400,00	-1.710,33	6.689,67	8.400,00	-1.710,33
1/817000-670000	Versicherung	2222	3222	24	SO	436,15	300,00	136,15	436,15	300,00	136,15
1/817000-680000	Planmäßige Abschreibung	2226			SO	10.267,99	6.100,00	4.167,99			
1/817000-711000	Gebühren für die Benützung von Gemeindeeinrichtungen und Anlagen gemäß FAG	2225	3225	24	SO	285,80	300,00	-14,20	285,80	300,00	-14,20
1/817000-720000	Kostenbeitrag interne Vergütung	2225	3225	24	SO	12.423,45	11.900,00	523,45	12.423,45	11.900,00	523,45
SU 22 / 32	Summe Aufwendungen / Auszahlungen operative Gebarung					80.316,55	72.300,00	8.016,55	71.170,39	65.800,00	5.370,39
SA 0 / SA 1	(0) Nettoergebnis (21 - 22) / (1) Geldfluss operative Gebarung (31 - 32)					-22.073,55	18.400,00	-40.473,55	-15.806,39	24.900,00	-40.706,39
SU 23	Summe Haushaltsrücklagen					0,00	0,00	0,00	0,00	0,00	0,00
SA00	Nettoergebnis nach Zuw./Entn. Haushaltsrücklagen (Saldo 0 +/- SU23)					-22.073,55	18.400,00	-40.473,55			
Investive Gebarung											
SU 33	Summe Einzahlungen investive Gebarung								0,00	0,00	0,00
1/817000-030000	Werkzeuge und sonstige Erzeugungsmittel		3414	2	SO					1.000,00	-1.000,00
SU 34	Summe Auszahlungen investive Gebarung								0,00	1.000,00	-1.000,00
SA2	Saldo (2) Geldfluss aus der Investiven Gebarung (33 - 34)								0,00	-1.000,00	1.000,00
SA3	Saldo (3) Nettofinanzierungssaldo (Saldo 1 + Saldo 2)								-15.806,39	23.900,00	-39.706,39
Finanzierungstätigkeit											
SU 35	Summe Einzahlungen aus der Finanzierungstätigkeit								0,00	0,00	0,00

		MVAG		VCQU	AOB	Ergebnisrechnung			Finanzierungsrechnung		
		EH	FH			RA 2025	VA 2025	RA - VA	RA 2025	VA 2025	RA - VA
1/817000-346000	Investitionsdarlehen von Kreditinstituten		3614	65	SO				17.241,38	14.000,00	3.241,38
SU 36	Summe Auszahlungen aus der Finanzierungstätigkeit								17.241,38	14.000,00	3.241,38
SA4	Saldo (4) Geldfluss aus der Finanzierungstätigkeit (35 – 36)								-17.241,38	-14.000,00	-3.241,38
SA5	Saldo (5) Geldfluss aus der voranschlagswirksamen Gebarung (Saldo 3 + Saldo 4)								-33.047,77	9.900,00	-42.947,77
817001	Neubau Aufbahrungshalle										
	Operative Gebarung										
2/817001+813000	Erträge aus der Auflösung von Investitionszuschüssen (Kapitaltransfers)		2127			4.266,80	4.300,00	-33,20			
SU 21 / 31	Summe Erträge / Einzahlungen operative Gebarung					4.266,80	4.300,00	-33,20	0,00	0,00	0,00
SU 22 / 32	Summe Aufwendungen / Auszahlungen operative Gebarung					0,00	0,00	0,00	0,00	0,00	0,00
SA 0 / SA 1	(0) Nettoergebnis (21 - 22) / (1) Geldfluss operative Gebarung (31 – 32)					4.266,80	4.300,00	-33,20	0,00	0,00	0,00
SU 23	Summe Haushaltsrücklagen					0,00	0,00	0,00	0,00	0,00	0,00
SA00	Nettoergebnis nach Zuw./Entn. Haushaltsrücklagen (Saldo 0 +/- SU23)					4.266,80	4.300,00	-33,20			
	Investive Gebarung										
SU 33	Summe Einzahlungen investive Gebarung								0,00	0,00	0,00
5/817001-010000	Neubau Aufbahrungshalle		3413	1	40				202.775,89	156.300,00	46.475,89
SU 34	Summe Auszahlungen investive Gebarung								202.775,89	156.300,00	46.475,89
SA2	Saldo (2) Geldfluss aus der Investiven Gebarung (33 – 34)								-202.775,89	-156.300,00	-46.475,89
SA3	Saldo (3) Nettofinanzierungssaldo (Saldo 1 + Saldo 2)								-202.775,89	-156.300,00	-46.475,89
	Finanzierungstätigkeit										
SU 35	Summe Einzahlungen aus der Finanzierungstätigkeit								0,00	0,00	0,00
SU 36	Summe Auszahlungen aus der Finanzierungstätigkeit								0,00	0,00	0,00
SA4	Saldo (4) Geldfluss aus der Finanzierungstätigkeit (35 – 36)								0,00	0,00	0,00
SA5	Saldo (5) Geldfluss aus der voranschlagswirksamen Gebarung (Saldo 3 + Saldo 4)								-202.775,89	-156.300,00	-46.475,89
82	Betriebsähnliche Einrichtungen und Betriebe										
820	Wirtschaftshöfe										
820000	Wirtschaftshöfe										
	Operative Gebarung										
2/820000+810000	Nebenerlöse Leihgebühr für Maschinen	2114	3114	13	IN	50,00	1.000,00	-950,00	50,00	1.000,00	-950,00
2/820000+816000	Kostenersätze	2114	3114	13	IN		1.000,00	-1.000,00		1.000,00	-1.000,00
2/820000+817000	Erträge aus der Auflösung von sonstigen Rückstellungen	2117			IN	31.728,88		31.728,88			
2/820000+829000	Sonstige Einnahmen	2116	3116	18	IN	18.643,00	19.000,00	-357,00	18.643,00	19.000,00	-357,00
2/820000+864000	Erstattung Entgeltfortzahlung	2123	3123	16	IN	4.101,13		4.101,13	4.101,13		4.101,13
SU 21 / 31	Summe Erträge / Einzahlungen operative Gebarung					54.523,01	21.000,00	33.523,01	22.794,13	21.000,00	1.794,13

		MVAG			AOB	Ergebnisrechnung			Finanzierungsrechnung		
		EH	FH	VCQU		RA 2025	VA 2025	RA - VA	RA 2025	VA 2025	RA - VA
1/820000-400000	Geringw.Wirtschaftsg. des Anlagevermögens	2221	3221	23	IN	9.622,23	10.300,00	-677,77	9.607,11	10.300,00	-692,89
1/820000-452000	Treibstoffe	2221	3221	23	IN	1.342,23	1.800,00	-457,77	1.307,47	1.800,00	-492,53
1/820000-454000	Reinigungsmittel	2221	3221	23	IN	1.240,18	1.100,00	140,18	1.235,81	1.100,00	135,81
1/820000-454100	Toilettartikel	2221	3221	23	IN	249,60	600,00	-350,40	249,60	600,00	-350,40
1/820000-456000	Schreib-Zeichen und sonstige Büromittel	2221	3221	23	IN	1.992,96	2.500,00	-507,04	1.859,25	2.500,00	-640,75
1/820000-458000	Apothekerwaren	2221	3221	23	IN	32,00	200,00	-168,00	32,00	200,00	-168,00
1/820000-510000	Geldbezüge der Vertragsbediensteten Bauhofverwalter	2211	3211	20	IN	82.681,91	82.500,00	181,91	82.681,91	82.500,00	181,91
1/820000-511000	Geldbezüge der Vertragsbediensteten in handwerklicher Verwendung	2211	3211	20	IN	352.426,30	350.000,00	2.426,30	352.426,30	350.000,00	2.426,30
1/820000-523000	Geldbezüge der nicht ganzjährig beschäftigten Arbeiter	2211	3211	20	IN	5.384,23	7.200,00	-1.815,77	5.384,23	7.200,00	-1.815,77
1/820000-541000	Arbeitskleidung der Vertragsbed. in handwerklicher Verwendung	2213	3213		IN	2.313,43	1.900,00	413,43	2.313,43	1.900,00	413,43
1/820000-566000	Zuwendungen aus Anlass von Dienstjubiläen	2212	3212		IN	22.047,65	20.000,00	2.047,65	22.047,65	20.000,00	2.047,65
1/820000-580000	Dienstgeberbeiträge zum Ausgleichsfonds für Familienbeihilfen	2212	3212	20	IN	12.025,57	13.700,00	-1.674,43	12.025,57	13.700,00	-1.674,43
1/820000-582000	Sonstige Dienstgeberbeiträge zur sozialen Sicherheit	2212	3212	20	IN	88.860,04	90.000,00	-1.139,96	88.860,04	90.000,00	-1.139,96
1/820000-591000	Dotierung von Rückstellungen für Abfertigungen	2214			IN		4.500,00	-4.500,00			
1/820000-592000	Dotierung von Rückstellungen für Jubiläumszuwendungen	2214			IN	684,63	2.000,00	-1.315,37			
1/820000-600000	Energiebezug Strom	2222	3222	24	IN	7.877,82	8.000,00	-122,18	7.877,82	8.000,00	-122,18
1/820000-600100	Energiebezug Gas	2222	3222	24	IN	4.302,75	3.400,00	902,75	4.302,75	3.400,00	902,75
1/820000-600200	Energiebezug Wasser	2222	3222		IN		300,00	-300,00		300,00	-300,00
1/820000-614000	Instandhaltung	2224	3224	24	IN	4.527,31	4.000,00	527,31	4.601,71	4.000,00	601,71
1/820000-617000	Instandhaltung von Fahrzeugen	2224	3224	24	IN		1.000,00	-1.000,00		1.000,00	-1.000,00
1/820000-618000	Instandhaltung von Masch. u. masch. Anl.	2224	3224	24	IN	1.545,49	1.000,00	545,49	1.545,49	1.000,00	545,49
1/820000-619000	Instandhaltung Heizung etc.	2224	3224	24	IN		500,00	-500,00		500,00	-500,00
1/820000-631000	Telefongebühren	2222	3222	24	IN	6.068,18	4.600,00	1.468,18	6.047,78	4.600,00	1.447,78
1/820000-640000	Evaluierung - sicherheitst. Betreuung	2222	3222	24	IN	4.156,80	1.000,00	3.156,80		1.000,00	-1.000,00
1/820000-670000	Versicherungen	2222	3222	24	IN	2.948,03	2.300,00	648,03	2.948,03	2.300,00	648,03
1/820000-680000	Planmäßige Abschreibung	2226			IN	6.858,61	6.800,00	58,61			
1/820000-710000	Öffentliche Abgaben (Ausgaben), ohne Gebühren gemäß FAG	2225	3225	24	IN	653,80	600,00	53,80	653,80	600,00	53,80
1/820000-711000	Gebühren für die Benützung von Gemeindeeinrichtungen und Anlagen gemäß FAG	2225	3225	24	IN	568,96	400,00	168,96	568,96	400,00	168,96

		MVAG			VCQU	AOB	Ergebnisrechnung			Finanzierungsrechnung		
		EH	FH				RA 2025	VA 2025	RA - VA	RA 2025	VA 2025	RA - VA
1/820000-724000	Reisegebühren	2225	3225	24	IN	951,40	1.900,00	-948,60	951,40	1.900,00	-948,60	
1/820000-728000	Rundfunkgebühren	2225	3225	24	IN		600,00	-600,00		600,00	-600,00	
1/820000-728100	Aus-und Fortbildung Personal	2225	3225	24	IN	286,80	1.000,00	-713,20	286,80	1.000,00	-713,20	
SU 22 / 32	Summe Aufwendungen / Auszahlungen operative Gebarung					621.648,91	625.700,00	-4.051,09	609.814,91	612.400,00	-2.585,09	
SA 0 / SA 1	(0) Nettoergebnis (21 - 22) / (1) Geldfluss operative Gebarung (31 - 32)					-567.125,90	-604.700,00	37.574,10	-587.020,78	-591.400,00	4.379,22	
SU 23	Summe Haushaltsrücklagen					0,00	0,00	0,00	0,00	0,00	0,00	
SA00	Nettoergebnis nach Zuw./Entn. Haushaltsrücklagen (Saldo 0 +/- SU23)					-567.125,90	-604.700,00	37.574,10				
Investive Gebarung												
SU 33	Summe Einzahlungen investive Gebarung								0,00	0,00	0,00	
1/820000-020000	Maschinen und maschinelle Anlagen		3414	2 41	IN				1.049,98	1.200,00	-150,02	
SU 34	Summe Auszahlungen investive Gebarung								1.049,98	1.200,00	-150,02	
SA2	Saldo (2) Geldfluss aus der Investiven Gebarung (33 - 34)								-1.049,98	-1.200,00	150,02	
SA3	Saldo (3) Nettofinanzierungssaldo (Saldo 1 + Saldo 2)								-588.070,76	-592.600,00	4.529,24	
Finanzierungstätigkeit												
SU 35	Summe Einzahlungen aus der Finanzierungstätigkeit								0,00	0,00	0,00	
SU 36	Summe Auszahlungen aus der Finanzierungstätigkeit								0,00	0,00	0,00	
SA4	Saldo (4) Geldfluss aus der Finanzierungstätigkeit (35 - 36)								0,00	0,00	0,00	
SA5	Saldo (5) Geldfluss aus der voranschlagswirksamen Gebarung (Saldo 3 + Saldo 4)								-588.070,76	-592.600,00	4.529,24	
821	Fuhrpark											
821000	Fuhrpark											
Operative Gebarung												
SU 21 / 31	Summe Erträge / Einzahlungen operative Gebarung					0,00	0,00	0,00	0,00	0,00	0,00	
1/821000-400000	Gering.Wirtschaftsg. des Anlagevermögens	2221	3221	23	IN	720,71	1.200,00	-479,29	720,71	1.200,00	-479,29	
1/821000-452000	Treibstoffe	2221	3221	23	IN	332,35	500,00	-167,65	379,70	500,00	-120,30	
1/821000-617000	Instandhaltung von Fahrzeugen	2224	3224	24	IN	26.665,36	21.100,00	5.565,36	27.135,32	21.100,00	6.035,32	
1/821000-670000	Versicherungen	2222	3222	24	IN	31.098,57	13.900,00	17.198,57	29.927,65	13.900,00	16.027,65	
1/821000-680000	Planmäßige Abschreibung	2226			IN	15.485,07	15.500,00	-14,93				
1/821000-705000	Operating Leasing	2223	3223		IN	17.156,16	17.200,00	-43,84	17.156,16	17.200,00	-43,84	
1/821000-710000	Öffentliche Abgaben (Ausgaben), ohne Gebühr gemäß FAG	2225	3225	24	IN	557,70	1.000,00	-442,30	557,70	1.000,00	-442,30	
SU 22 / 32	Summe Aufwendungen / Auszahlungen operative Gebarung					92.015,92	70.400,00	21.615,92	75.877,24	54.900,00	20.977,24	
SA 0 / SA 1	(0) Nettoergebnis (21 - 22) / (1) Geldfluss operative Gebarung (31 - 32)					-92.015,92	-70.400,00	-21.615,92	-75.877,24	-54.900,00	-20.977,24	
SU 23	Summe Haushaltsrücklagen					0,00	0,00	0,00	0,00	0,00	0,00	
SA00	Nettoergebnis nach Zuw./Entn. Haushaltsrücklagen (Saldo 0 +/- SU23)					-92.015,92	-70.400,00	-21.615,92				
Investive Gebarung												
SU 33	Summe Einzahlungen investive Gebarung								0,00	0,00	0,00	

	MVAG	MVAG	VCQU	AOB	Ergebnisrechnung			Finanzierungsrechnung		
					EH	FH		RA 2025	VA 2025	RA - VA
SU 34								0,00	0,00	0,00
SA2								0,00	0,00	0,00
SA3								-75.877,24	-54.900,00	-20.977,24
Finanzierungstätigkeit										
SU 35								0,00	0,00	0,00
SU 36								0,00	0,00	0,00
SA4								0,00	0,00	0,00
SA5								-75.877,24	-54.900,00	-20.977,24
826										
826000										
Operative Gebarung										
SU 21 / 31								0,00	0,00	0,00
1/826000-452000										
SU 22 / 32								0,00	100,00	-100,00
SA 0 / SA 1								0,00	-100,00	100,00
SU 23								0,00	0,00	0,00
SA00								0,00	-100,00	100,00
Investive Gebarung										
SU 33								0,00	0,00	0,00
SU 34								0,00	0,00	0,00
SA2								0,00	0,00	0,00
SA3								0,00	-100,00	100,00
Finanzierungstätigkeit										
SU 35								0,00	0,00	0,00
SU 36								0,00	0,00	0,00
SA4								0,00	0,00	0,00
SA5								0,00	-100,00	100,00
828										
828000										
Operative Gebarung										
2/828000+852000								5.692,00	4.400,00	1.292,00
SU 21 / 31								5.692,00	4.400,00	1.292,00
SU 22 / 32								0,00	0,00	0,00
SA 0 / SA 1								5.692,00	4.400,00	1.292,00
SU 23								0,00	0,00	0,00
SA00								5.692,00	4.400,00	1.292,00

	MVAG	MVAG	VCQU	AOB	Ergebnisrechnung			Finanzierungsrechnung			
					EH	FH	RA 2025	VA 2025	RA - VA	RA 2025	VA 2025
Investive Gebarung											
SU 33								0,00	0,00	0,00	
SU 34								0,00	0,00	0,00	
SA2								0,00	0,00	0,00	
SA3								5.692,00	4.400,00	1.292,00	
Finanzierungstätigkeit											
SU 35								0,00	0,00	0,00	
SU 36								0,00	0,00	0,00	
SA4								0,00	0,00	0,00	
SA5								5.692,00	4.400,00	1.292,00	
83 Betriebsähnliche Einrichtungen und Betriebe (Fortsetzung)											
831 Freibäder											
831000 Sport-Thermal-Freibad											
Operative Gebarung											
2/831000+810000	Eintrittsgelder	2114	3114	13	SO	52.007,07	45.200,00	6.807,07	52.007,07	45.200,00	6.807,07
2/831000+811000	Einnahmen aus Buffettverpachtung	2115	3115	14	SO		3.500,00	-3.500,00		3.500,00	-3.500,00
2/831000+811100	Betriebskosten Buffett Kostenersätze	2115	3115	14	SO		1.000,00	-1.000,00		1.000,00	-1.000,00
2/831000+811200	Sonstige Einnahmen	2115	3115	14	SO		200,00	-200,00		200,00	-200,00
SU 21 / 31	Summe Erträge / Einzahlungen operative Gebarung					52.007,07	49.900,00	2.107,07	52.007,07	49.900,00	2.107,07
1/831000-400000	Gering.Wirtschaftsg. des Anlagevermögens	2221	3221	23	SO	3.058,85	2.000,00	1.058,85	3.058,85	2.000,00	1.058,85
1/831000-452000	Treibstoffe	2221	3221	23	SO	139,79	500,00	-360,21	139,79	500,00	-360,21
1/831000-454000	Reinigungsmittel	2221	3221	23	SO	3.286,27	3.000,00	286,27	3.286,27	3.000,00	286,27
1/831000-454100	Toilettartikel	2221	3221	23	SO		500,00	-500,00		500,00	-500,00
1/831000-455000	Chemische Mittel	2221	3221	23	SO	8.843,86	8.000,00	843,86	8.843,86	8.000,00	843,86
1/831000-457000	Druckwerke, Badekarten	2221	3221	23	SO		200,00	-200,00		200,00	-200,00
1/831000-458000	Apothekerwaren	2221	3221	23	SO	511,85	400,00	111,85	511,85	400,00	111,85
1/831000-523000	Geldbezüge der nicht ganzjährig beschäftigten Arbeiter	2211	3211	20	SO	78.642,61	104.100,00	-25.457,39	78.642,61	104.100,00	-25.457,39
1/831000-541000	Arbeitsbekleidung für Vertragsbed. in handwerklicher Verwendung	2213	3213		SO		1.200,00	-1.200,00		1.200,00	-1.200,00
1/831000-580000	Dienstgeberbeiträge zum Ausgleichsfonds für Familienbeihilfen	2212	3212	20	SO	2.887,58	3.900,00	-1.012,42	2.887,58	3.900,00	-1.012,42
1/831000-582000	Sonstige Dienstgeberbeiträge zur sozialen Sicherheit	2212	3212	20	SO	16.438,14	21.800,00	-5.361,86	16.438,14	21.800,00	-5.361,86
1/831000-588000	Kommunalsteuer	2212	3212	20	SO	2.341,29	3.000,00	-658,71	2.341,29	3.000,00	-658,71
1/831000-600000	Energiebezug Strom	2222	3222	24	SO	34.898,43	35.000,00	-101,57	34.742,57	35.000,00	-257,43

		MVAG		VCQU	AOB	Ergebnisrechnung			Finanzierungsrechnung		
		EH	FH			RA 2025	VA 2025	RA - VA	RA 2025	VA 2025	RA - VA
1/831000-600200	Energiebezug Wasser	2222	3222		SO	1.200,00	1.200,00		1.200,00	1.200,00	
1/831000-614000	Instandhaltung	2224	3224	24	SO	23.824,16	28.000,00	-4.175,84	26.843,93	28.000,00	-1.156,07
1/831000-618000	Instandhaltung der Einrichtung	2224	3224	24	SO	609,30	2.000,00	-1.390,70	609,30	2.000,00	-1.390,70
1/831000-631000	Telefongebühren	2222	3222	24	SO	554,87	300,00	254,87	546,87	300,00	246,87
1/831000-640100	Wasseruntersuchungen	2222	3222	24	SO	1.146,50	1.200,00	-53,50	1.146,50	1.200,00	-53,50
1/831000-659000	Bankomatkartenspesen	2244	3244	24	SO	99,32	100,00	-0,68	99,32	100,00	-0,68
1/831000-670000	Versicherungen	2222	3222	24	SO	4.309,62	3.600,00	709,62	4.309,62	3.600,00	709,62
1/831000-680000	Planmäßige Abschreibung	2226			SO	19.246,57	18.200,00	1.046,57			
1/831000-710000	Öffentliche Abgaben und Steuern	2225	3225	24	SO	2.082,04	2.000,00	82,04	2.082,04	2.000,00	82,04
1/831000-711000	Gebühren für die Benützung von Gemeindeeinrichtungen und Anlagen gemäß FAG	2225	3225	24	SO	1.516,80	2.100,00	-583,20	1.516,80	2.100,00	-583,20
1/831000-724000	Reisegebühren	2225	3225	24	SO		800,00	-800,00		800,00	-800,00
1/831000-728000	Schulung- und Fortbildung	2225	3225	24	SO	1.402,00	500,00	902,00	1.402,00	500,00	902,00
1/831000-728100	Sonstige Ausgaben	2225	3225	24	SO		300,00	-300,00		300,00	-300,00
SU 22 / 32	Summe Aufwendungen / Auszahlungen operative Gebarung					207.039,85	243.900,00	-36.860,15	190.649,19	225.700,00	-35.050,81
SA 0 / SA 1	(0) Nettoergebnis (21 - 22) / (1) Geldfluss operative Gebarung (31 - 32)					-155.032,78	-194.000,00	38.967,22	-138.642,12	-175.800,00	37.157,88
SU 23	Summe Haushaltsrücklagen					0,00	0,00	0,00	0,00	0,00	0,00
SA00	Nettoergebnis nach Zuw./Entn. Haushaltsrücklagen (Saldo 0 +/- SU23)					-155.032,78	-194.000,00	38.967,22			
Investive Gebarung											
SU 33	Summe Einzahlungen investive Gebarung								0,00	0,00	0,00
1/831000-020000	Maschinen und masch. Anlagen		3414	2 41	SO				1.348,48	1.000,00	348,48
1/831000-030000	Werkzeuge und sonstige Erzeugungsmittel		3414	2	SO					1.000,00	-1.000,00
1/831000-042000	Betriebsausstattung		3415	2 41	SO				4.669,20	2.000,00	2.669,20
1/831000-050000	Sonderanlagen		3412	2	SO				14.680,40	14.700,00	-19,60
SU 34	Summe Auszahlungen investive Gebarung								20.698,08	18.700,00	1.998,08
SA2	Saldo (2) Geldfluss aus der Investiven Gebarung (33 - 34)								-20.698,08	-18.700,00	-1.998,08
SA3	Saldo (3) Nettofinanzierungssaldo (Saldo 1 + Saldo 2)								-159.340,20	-194.500,00	35.159,80
Finanzierungstätigkeit											
SU 35	Summe Einzahlungen aus der Finanzierungstätigkeit								0,00	0,00	0,00
SU 36	Summe Auszahlungen aus der Finanzierungstätigkeit								0,00	0,00	0,00
SA4	Saldo (4) Geldfluss aus der Finanzierungstätigkeit (35 - 36)								0,00	0,00	0,00
SA5	Saldo (5) Geldfluss aus der voranschlagswirksamen Gebarung (Saldo 3 + Saldo 4)								-159.340,20	-194.500,00	35.159,80

		MVAG		VCQU	AOB	Ergebnisrechnung			Finanzierungsrechnung			
		EH	FH			RA 2025	VA 2025	RA - VA	RA 2025	VA 2025	RA - VA	
84	Liegenschaften, Wohn- und Geschäftsgebäude											
840	Grundbesitz											
840000	Grundbesitz											
	Operative Gebarung											
2/840000+811000	Verpachtung Ackerland	2115	3115	14	BGM	43.340,59	41.100,00	2.240,59	41.082,78	41.100,00	-17,22	
2/840000+811100	Verpachtung-Steinbruch-Bruchzins Lafarge u. Steinbruch MDF GmbH	2115	3115	14	BGM	794.334,20	794.300,00	34,20	794.334,20	794.300,00	34,20	
2/840000+811200	Verpachtung-Öffentl. Gut ÖMV Tankstelle	2115	3115	14	BGM	1.811,51	1.200,00	611,51	1.811,51	1.200,00	611,51	
SU 21 / 31	Summe Erträge / Einzahlungen operative Gebarung					839.486,30	836.600,00	2.886,30	837.228,49	836.600,00	628,49	
1/840000-452000	Treibstoffe	2221	3221	23	BGM		200,00	-200,00		200,00	-200,00	
1/840000-640000	Notarkosten und Anwaltskosten	2222	3222	24	BGM	9.510,32	7.700,00	1.810,32	9.510,32	7.700,00	1.810,32	
1/840000-640200	Beratungskosten	2222	3222	24	BGM	15.595,20		15.595,20	15.595,20		15.595,20	
1/840000-650000	Zinsen für Finanzschulden in Euro	2241	3241		BGM	1.178,01	2.000,00	-821,99	1.178,01	2.000,00	-821,99	
1/840000-670000	Versicherungen	2222	3222	24	BGM	222,53	200,00	22,53	222,53	200,00	22,53	
1/840000-710000	Öffentliche Abgaben (Ausgaben), ohne Gebühren gemäß FAG	2225	3225	24	BGM	38.418,51	35.900,00	2.518,51	38.418,51	35.900,00	2.518,51	
1/840000-710100	Immo-Est zu Grundstücksverkauf Hausermühle	2225	3225		BGM		56.000,00	-56.000,00		56.000,00	-56.000,00	
1/840000-728000	Vermessungen	2225	3225	24	BGM		2.500,00	-2.500,00	2.668,68	2.500,00	168,68	
SU 22 / 32	Summe Aufwendungen / Auszahlungen operative Gebarung					64.924,57	104.500,00	-39.575,43	67.593,25	104.500,00	-36.906,75	
SA 0 / SA 1	(0) Nettoergebnis (21 - 22) / (1) Geldfluss operative Gebarung (31 - 32)					774.561,73	732.100,00	42.461,73	769.635,24	732.100,00	37.535,24	
SU 23	Summe Haushaltsrücklagen					0,00	0,00	0,00	0,00	0,00	0,00	
SA00	Nettoergebnis nach Zuw./Entn. Haushaltsrücklagen (Saldo 0 +/- SU23)					774.561,73	732.100,00	42.461,73				
	Investive Gebarung											
2/840000+001000	Verkauf von unbebauten Grundstücken		3312	2 30	BGM					592.800,00	-592.800,00	
SU 33	Summe Einzahlungen investive Gebarung								0,00	592.800,00	-592.800,00	
5/840000-001000	Ankauf Grundstück Eisgrube		3412	1					125.000,00	125.000,00		
SU 34	Summe Auszahlungen investive Gebarung								125.000,00	125.000,00	0,00	
SA2	Saldo (2) Geldfluss aus der Investiven Gebarung (33 - 34)								-125.000,00	467.800,00	-592.800,00	
SA3	Saldo (3) Nettofinanzierungssaldo (Saldo 1 + Saldo 2)								644.635,24	1.199.900,00	-555.264,76	
	Finanzierungstätigkeit											
6/840000+346000	Investitionsdarlehen von Finanzunternehmen		3514	1					125.000,00	125.000,00		
SU 35	Summe Einzahlungen aus der Finanzierungstätigkeit								125.000,00	125.000,00	0,00	
1/840000-346000	Investitionsdarlehen von Finanzunternehmen		3614		BGM				13.888,89	27.800,00	-13.911,11	
SU 36	Summe Auszahlungen aus der Finanzierungstätigkeit								13.888,89	27.800,00	-13.911,11	
SA4	Saldo (4) Geldfluss aus der Finanzierungstätigkeit (35 - 36)								111.111,11	97.200,00	13.911,11	

		MVAG		VCQU	AOB	Ergebnisrechnung			Finanzierungsrechnung		
		EH	FH			RA 2025	VA 2025	RA - VA	RA 2025	VA 2025	RA - VA
SA5	Saldo (5) Geldfluss aus der voranschlagswirksamen Gebarung (Saldo 3 + Saldo 4)								755.746,35	1.297.100,00	-541.353,65
840001	Grundstücksverkauf Hausermühle										
Operative Gebarung											
SU 21 / 31	Summe Erträge / Einzahlungen operative Gebarung					0,00	0,00	0,00	0,00	0,00	0,00
5/840001-799000	Zuweisungen an Verrechnungsrücklagen 2225 zwischen operativer Gebarung und Projekten			1			316.800,00	-316.800,00			
5/840001-799001	Zuführung an Vorhaben Feuerwehrauto 1632000	2225		1			276.000,00	-276.000,00			
SU 22 / 32	Summe Aufwendungen / Auszahlungen operative Gebarung					0,00	592.800,00	-592.800,00	0,00	0,00	0,00
SA 0 / SA 1	(0) Nettoergebnis (21 - 22) / (1) Geldfluss operative Gebarung (31 - 32)					0,00	-592.800,00	592.800,00	0,00	0,00	0,00
SU 23	Summe Haushaltsrücklagen					0,00	0,00	0,00	0,00	0,00	0,00
SA00	Nettoergebnis nach Zuw./Entn. Haushaltsrücklagen (Saldo 0 +/- SU23)					0,00	-592.800,00	592.800,00			
Investive Gebarung											
6/840001+001000	Unbebaute Grundstücke			3312	1					592.800,00	-592.800,00
SU 33	Summe Einzahlungen investive Gebarung								0,00	592.800,00	-592.800,00
SU 34	Summe Auszahlungen investive Gebarung								0,00	0,00	0,00
SA2	Saldo (2) Geldfluss aus der Investiven Gebarung (33 - 34)								0,00	592.800,00	-592.800,00
SA3	Saldo (3) Nettofinanzierungssaldo (Saldo 1 + Saldo 2)								0,00	592.800,00	-592.800,00
Finanzierungstätigkeit											
SU 35	Summe Einzahlungen aus der Finanzierungstätigkeit								0,00	0,00	0,00
SU 36	Summe Auszahlungen aus der Finanzierungstätigkeit								0,00	0,00	0,00
SA4	Saldo (4) Geldfluss aus der Finanzierungstätigkeit (35 - 36)								0,00	0,00	0,00
SA5	Saldo (5) Geldfluss aus der voranschlagswirksamen Gebarung (Saldo 3 + Saldo 4)								0,00	592.800,00	-592.800,00
842	Waldbesitz (soweit nicht bei 866)										
842000	Liegenschaften Waldbesitz										
Operative Gebarung											
2/842000+810000	Holzverkauf	2114	3114	13	BGM	20.500,00	25.000,00	-4.500,00	19.353,71	25.000,00	-5.646,29
2/842000+817000	Erträge aus der Auflösung von sonstigen Rückstellungen	2117			BGM	172,81		172,81			
SU 21 / 31	Summe Erträge / Einzahlungen operative Gebarung					20.672,81	25.000,00	-4.327,19	19.353,71	25.000,00	-5.646,29
1/842000-400000	Gering.Wirtschaftsg. des Anlagevermögen	2221	3221	23	BGM		1.000,00	-1.000,00		1.000,00	-1.000,00
1/842000-420000	Pflanzen, Jungbäume	2221	3221	23	BGM		2.000,00	-2.000,00		2.000,00	-2.000,00
1/842000-452000	Treibstoffe	2221	3221	23	BGM	137,51	1.400,00	-1.262,49	137,51	1.400,00	-1.262,49
1/842000-511000	Geldbezüge der Vertragsbediensteten in handwerklicher Verwendung	2211	3211	20	BGM	5.413,07	5.400,00	13,07	5.413,07	5.400,00	13,07

		MVAG			AOB	Ergebnisrechnung			Finanzierungsrechnung		
		EH	FH	VCQU		RA 2025	VA 2025	RA - VA	RA 2025	VA 2025	RA - VA
1/842000-580000	Dienstgeberbeiträge zum Ausgleichs- fonds für Familienbeihilfen	2212	3212	20	BGM	199,29	200,00	-0,71	199,29	200,00	-0,71
1/842000-582000	Sonstige Dienstgeberbeiträge zur sozialen Sicherheit	2212	3212	20	BGM	1.121,26	1.100,00	21,26	1.121,26	1.100,00	21,26
1/842000-591000	Dotierung von Rückstellungen für Abfertigungen	2214			BGM		300,00	-300,00			
1/842000-592000	Dotierung von Rückstellungen für Jubiläumszuwendungen	2214			BGM	55,36	200,00	-144,64			
1/842000-616000	Instandhaltung von Maschinen	2224	3224	24	BGM		1.000,00	-1.000,00		1.000,00	-1.000,00
1/842000-617000	Instandhaltung von Fahrzeugen	2224	3224	24	BGM	3.295,94	3.000,00	295,94	3.201,69	3.000,00	201,69
1/842000-670000	Versicherungen	2222	3222		BGM		400,00	-400,00		400,00	-400,00
1/842000-710000	Öffentliche Abgaben (Ausgaben), ohne Gebühren gemäß FAG	2225	3225	24	BGM	9.184,90	7.300,00	1.884,90	9.184,90	7.300,00	1.884,90
1/842000-724000	Reisegebühren	2225	3225		BGM		100,00	-100,00		100,00	-100,00
1/842000-728000	Forstwirtschaftliche Arbeiten als Leistungsaufträge an Dritte	2225	3225	24	BGM	2.290,00	3.200,00	-910,00	2.290,00	3.200,00	-910,00
SU 22 / 32	Summe Aufwendungen / Auszahlungen operative Gebarung					21.697,33	26.600,00	-4.902,67	21.547,72	26.100,00	-4.552,28
SA 0 / SA 1	(0) Nettoergebnis (21 - 22) / (1) Geldfluss operative Gebarung (31 - 32)					-1.024,52	-1.600,00	575,48	-2.194,01	-1.100,00	-1.094,01
SU 23	Summe Haushaltsrücklagen					0,00	0,00	0,00	0,00	0,00	0,00
SA00	Nettoergebnis nach Zuw./Entn. Haushaltsrücklagen (Saldo 0 +/- SU23)					-1.024,52	-1.600,00	575,48			
Investive Gebarung											
SU 33	Summe Einzahlungen investive Gebarung								0,00	0,00	0,00
1/842000-020000	Maschinen und maschinelle Anlagen		3414	2 41	BGM					1.500,00	-1.500,00
1/842000-042000	Ankauf Werkzeug		3415	2	BGM					1.500,00	-1.500,00
SU 34	Summe Auszahlungen investive Gebarung								0,00	3.000,00	-3.000,00
SA2	Saldo (2) Geldfluss aus der Investiven Gebarung (33 - 34)								0,00	-3.000,00	3.000,00
SA3	Saldo (3) Nettofinanzierungssaldo (Saldo 1 + Saldo 2)								-2.194,01	-4.100,00	1.905,99
Finanzierungstätigkeit											
SU 35	Summe Einzahlungen aus der Finanzierungstätigkeit								0,00	0,00	0,00
SU 36	Summe Auszahlungen aus der Finanzierungstätigkeit								0,00	0,00	0,00
SA4	Saldo (4) Geldfluss aus der Finanzierungstätigkeit (35 - 36)								0,00	0,00	0,00
SA5	Saldo (5) Geldfluss aus der voranschlagswirksamen Gebarung (Saldo 3 + Saldo 4)								-2.194,01	-4.100,00	1.905,99
85	Betriebe mit marktbestimmter Tätigkeit										
850	Betriebe der Wasserversorgung										
850000	Betriebe der Wasserversorgung										
Operative Gebarung											
2/850000+810000	Nebenerlöse	2114	3114	13	IN		1.000,00	-1.000,00		1.000,00	-1.000,00

		MVAG		VCQU	AOB	Ergebnisrechnung			Finanzierungsrechnung		
		EH	FH			RA 2025	VA 2025	RA - VA	RA 2025	VA 2025	RA - VA
2/850000+813000	Erträge aus der Auflösung von Investitionszuschüssen (Kapitaltransfers)	2127			IN	33.706,27	31.500,00	2.206,27			
2/850000+817000	Erträge aus der Auflösung von sonstigen Rückstellungen	2117			IN	2.441,78		2.441,78			
2/850000+852100	Bereitstellungsgebühr für Wasserzähler	2113	3113	12	IN	163.457,25	165.000,00	-1.542,75	164.132,79	165.000,00	-867,21
2/850000+852200	Wasserbezugsgebühren	2113	3113	12	IN	576.514,97	630.000,00	-53.485,03	553.313,59	630.000,00	-76.686,41
2/850000+860000	Transfers von Bund, Bundesfonds und Bundeskammern (KPC C006044)	2121	3121	15	IN		300,00	-300,00		300,00	-300,00
2/850000+860500	KPC Parzellierung Gottschywiese	2121	3121	15	IN	93,64	100,00	-6,36	93,64	100,00	-6,36
2/850000+860520	KPC Förderung	2121	3121		IN	184,83		184,83	184,83		184,83
2/850000+860600	Transfers von Bund, Bundesfonds und Bundeskammern	2121	3121	15	IN	357,14	300,00	57,14	357,14	300,00	57,14
2/850000+891000	Sonstige Wertaufholungen / Bestandsvermehrungen am kurzfristigen und langfristigen Vermögen	2117			IN	2.713,62		2.713,62			
2/850000+899000	Zuführung aus Invest. Geb.	2116			IN		316.800,00	-316.800,00			
SU 21 / 31	Summe Erträge / Einzahlungen operative Gebarung					779.469,50	1.145.000,00	-365.530,50	718.081,99	796.700,00	-78.618,01
1/850000-400000	Geringw. Wirtschaftsg. d. Anlagevermögens	2221	3221	23	IN	2.934,85	1.000,00	1.934,85	3.286,11	1.000,00	2.286,11
1/850000-413000	Wasserankauf für Ortsteil Sandberg	2221	3221	23	IN	10.858,25	10.000,00	858,25	10.858,25	10.000,00	858,25
1/850000-452000	Treibstoffe	2221	3221	23	IN	1.343,46	1.500,00	-156,54	1.338,59	1.500,00	-161,41
1/850000-455000	Chemische Mittel	2221	3221	23	IN		400,00	-400,00		400,00	-400,00
1/850000-456000	Schreib-Zeichen und sonstige Büromittel	2221	3221	23	IN		500,00	-500,00		500,00	-500,00
1/850000-457000	Druckwerke	2221	3221	23	IN		1.100,00	-1.100,00	89,37	1.100,00	-1.010,63
1/850000-510000	Geldbezüge der Vertragsbediensteten	2211	3211	20	IN	41.653,94	41.500,00	153,94	41.653,94	41.500,00	153,94
1/850000-511000	Geldbezüge der Vertragsbediensteten in handwerklicher Verwendung	2211	3211	20	IN	54.484,40	54.500,00	-15,60	54.484,40	54.500,00	-15,60
1/850000-541000	Sachbezüge der Vertragsbediensteten in handwerklicher Verwendung	2213	3213		IN		200,00	-200,00		200,00	-200,00
1/850000-580000	Dienstgeberbeiträge zum Ausgleichsfonds für Familienbeihilfen	2212	3212	20	IN	2.010,73	2.000,00	10,73	2.010,73	2.000,00	10,73
1/850000-582000	Sonstige Dienstgeberbeiträge zur sozialen Sicherheit	2212	3212	20	IN	20.250,69	20.200,00	50,69	20.250,69	20.200,00	50,69
1/850000-588000	Kommunalsteuer	2212	3212	20	IN	2.879,67	2.900,00	-20,33	2.879,67	2.900,00	-20,33
1/850000-591000	Dotierung von Rückstellungen für Abfertigungen	2214			IN		1.400,00	-1.400,00			
1/850000-592000	Dotierung von Rückstellungen für Jubiläumszuwendungen	2214			IN	454,03	900,00	-445,97			
1/850000-600000	Energiebezug Strom Pumpwerke etc.	2222	3222	24	IN	36.453,32	36.000,00	453,32	33.318,84	36.000,00	-2.681,16
1/850000-614000	Instandhaltung von Gebäuden	2224	3224	24	IN		2.000,00	-2.000,00		2.000,00	-2.000,00
1/850000-616000	Instandhaltung von Maschinen u. masch. A.	2224	3224	24	IN		3.000,00	-3.000,00	1.262,27	3.000,00	-1.737,73

		MVAG		VCQU	AOB	Ergebnisrechnung			Finanzierungsrechnung		
		EH	FH			RA 2025	VA 2025	RA - VA	RA 2025	VA 2025	RA - VA
1/850000-617000	Instandhaltung von Fahrzeugen	2224	3224	24	IN	129,83	1.200,00	-1.070,17	129,83	1.200,00	-1.070,17
1/850000-618000	Instandhaltung von Betriebsausrüstung und Wasserzählerankauf	2224	3224	24	IN	12.153,31	10.000,00	2.153,31	12.153,31	10.000,00	2.153,31
1/850000-619000	Instandhaltung von Rohrnetz	2224	3224	24	IN	65.918,30	53.000,00	12.918,30	74.106,10	53.000,00	21.106,10
1/850000-619100	Service-Arbeiten EDV	2224	3224	24	IN	5.500,00	5.500,00		5.500,00	5.500,00	
1/850000-630000	Postdienste	2222	3222	24	IN	1.000,00	1.000,00		1.000,00	1.000,00	
1/850000-631000	Telefongebühren	2222	3222	24	IN	2.764,99	2.500,00	264,99	2.674,99	2.500,00	174,99
1/850000-640100	Wasseruntersuchung	2222	3222	24	IN	5.938,40	5.000,00	938,40	5.673,10	5.000,00	673,10
1/850000-650000	Zinsen für Finanzschulden PSK 117.0026	2241	3241	25	IN	47.567,85	46.900,00	667,85	47.567,85	46.900,00	667,85
1/850000-650100	Kreditzinsen SPK-Dnr.249-145-27001/07 WVA	2241	3241	25	IN	1,50	100,00	-98,50	1,50	100,00	-98,50
1/850000-650110	Zinsen WVA Gottschywie Bauphase 2	2241	3241	25	IN	3.088,94	2.600,00	488,94	3.088,94	2.600,00	488,94
1/850000-650120	Zinsen Darlehen Brunnen Wasenbruck	2241	3241	25	IN	3.975,12	3.900,00	75,12	3.975,12	3.900,00	75,12
1/850000-650130	Zinsen Darlehen WVA Platte + Waldgasse	2241	3241	25	IN	21.200,60	21.200,00	0,60	21.200,60	21.200,00	0,60
1/850000-650210	WVA BA 12 Fleischgasse	2241	3241	25	IN	2.346,80	1.700,00	646,80	2.346,80	1.700,00	646,80
1/850000-650900	Kreditzinsen Darlehen Nr. 17-20.003.299	2241	3241	25	IN	3.844,13	3.200,00	644,13	3.844,13	3.200,00	644,13
1/850000-650910	Volksbank WVA BA 13 Wählamtgasse	2241	3241	25	IN	11.557,28	12.900,00	-1.342,72	11.557,28	12.900,00	-1.342,72
1/850000-650920	Zinsen für Finanzschulden in Euro	2241	3241	25	IN	91.580,20	93.000,00	-1.419,80	91.580,20	93.000,00	-1.419,80
1/850000-670000	Versicherungen	2222	3222	24	IN	875,77	5.000,00	-4.124,23	875,77	5.000,00	-4.124,23
1/850000-680000	Planmäßige Abschreibung	2226			IN	99.734,70	99.700,00	34,70			
1/850000-705000	Operating Leasing	2223	3223		IN	16.651,56	16.600,00	51,56	16.651,56	16.600,00	51,56
1/850000-710000	Öffentliche Abgaben (Ausgaben), ohne Gebühren gemäß FAG	2225	3225	24	IN	145,88	1.000,00	-854,12	145,88	1.000,00	-854,12
1/850000-710100	Betriebe der Wasserversorgung Gebrauchsabgabe Gemeinde	2225	3225	24	IN	11.200,00	11.200,00		11.200,00	11.200,00	
1/850000-720000	Kostenbeitrag interne Vergütung	2225	3225	24	IN	67.400,15		67.400,15	67.400,15		67.400,15
1/850000-722010	Zweckzuschuss Gebührenhaushalt 2024	2225	3225		IN				589,00		589,00
1/850000-724000	Reisegebühren	2225	3225		IN		200,00	-200,00		200,00	-200,00
1/850000-728000	Schulung- bzw. Fort- bildung	2225	3225	24	IN	500,00	1.000,00	-500,00	500,00	1.000,00	-500,00
SU 22 / 32	Summe Aufwendungen / Auszahlungen operative Gebarung					648.398,65	577.500,00	70.898,65	555.194,97	475.500,00	79.694,97
SA 0 / SA 1	(0) Nettoergebnis (21 - 22) / (1) Geldfluss operative Gebarung (31 - 32)					131.070,85	567.500,00	-436.429,15	162.887,02	321.200,00	-158.312,98
2/850000+894001	Entnahmen von zweckgebundenen Haushaltsrücklagen	2301			IN	89.300,00	89.300,00				
1/850000-794001	Zuweisung an zweckgebundene Haushaltsrücklagen	2401			IN	935,43	1.000,00	-64,57			
SU 23	Summe Haushaltsrücklagen					88.364,57	88.300,00	64,57	0,00	0,00	0,00
SA00	Nettoergebnis nach Zuw./Entn. Haushaltsrücklagen (Saldo 0 +/- SU23)					219.435,42	655.800,00	-436.364,58			

	MVAG	MVAG	VCQU	AOB	Ergebnisrechnung			Finanzierungsrechnung			
					EH	FH		RA 2025	VA 2025	RA - VA	RA 2025
Investive Gebarung											
2/850000+300000			3331	33	IN				6.082,86	6.000,00	82,86
2/850000+300500			3331	33	IN				3.819,17	3.800,00	19,17
2/850000+307000			3334		IN				17.397,87	50.000,00	-32.602,13
SU 33									27.299,90	59.800,00	-32.500,10
SU 34									0,00	0,00	0,00
SA2									27.299,90	59.800,00	-32.500,10
SA3									190.186,92	381.000,00	-190.813,08
Finanzierungstätigkeit											
SU 35									0,00	0,00	0,00
1/850000-346000									11.440,87	11.200,00	240,87
1/850000-346100			3614	65	IN				483,10	500,00	-16,90
1/850000-346110			3614	65	IN				4.531,62	8.500,00	-3.968,38
1/850000-346120			3614	65	IN				24.168,69	24.200,00	-31,31
1/850000-346600			3614	65	IN				5.914,19	9.400,00	-3.485,81
1/850000-346700			3614	65	IN				4.041,52	7.200,00	-3.158,48
1/850000-346800			3614	65	IN				2.975,86	5.200,00	-2.224,14
1/850000-346900			3614	65	IN				16.000,00	16.000,00	
1/850000-346910			3614	65	IN				133.977,80	131.000,00	2.977,80
SU 36									203.533,65	213.200,00	-9.666,35
SA4									-203.533,65	-213.200,00	9.666,35
SA5									-13.346,73	167.800,00	-181.146,73
850007											
Operative Gebarung											
SU 21 / 31									0,00	0,00	0,00
1/850007-680000			2226		IN				4.088,65	4.100,00	-11,35
SU 22 / 32									4.088,65	4.100,00	-11,35
SA 0 / SA 1									-4.088,65	-4.100,00	11,35
SU 23									0,00	0,00	0,00
SA00									-4.088,65	-4.100,00	11,35
Investive Gebarung											
SU 33									0,00	0,00	0,00

		MVAG		VCQU	AOB	Ergebnisrechnung			Finanzierungsrechnung			
		EH	FH			RA 2025	VA 2025	RA - VA	RA 2025	VA 2025	RA - VA	
6/850009+899008	Zuführung aus Vorhaben Hochbehälter 850008	2116		1		413.300,00		-413.300,00				
SU 21 / 31	Summe Erträge / Einzahlungen operative Gebarung					409.121,30	413.300,00	-4.178,70	0,00	0,00	0,00	0,00
SU 22 / 32	Summe Aufwendungen / Auszahlungen operative Gebarung					0,00	0,00	0,00	0,00	0,00	0,00	0,00
SA 0 / SA 1	(0) Nettoergebnis (21 - 22) / (1) Geldfluss operative Gebarung (31 – 32)					409.121,30	413.300,00	-4.178,70	0,00	0,00	0,00	0,00
SU 23	Summe Haushaltsrücklagen					0,00	0,00	0,00	0,00	0,00	0,00	0,00
SA00	Nettoergebnis nach Zuw./Entn. Haushaltsrücklagen (Saldo 0 +/- SU23)					409.121,30	413.300,00	-4.178,70				
Investive Gebarung												
SU 33	Summe Einzahlungen investive Gebarung								0,00	0,00	0,00	0,00
5/850009-004000	Wasser- und Abwasserbauten und -anlagen		3412	1						413.300,00		-413.300,00
SU 34	Summe Auszahlungen investive Gebarung								0,00	413.300,00	-413.300,00	0,00
SA2	Saldo (2) Geldfluss aus der Investiven Gebarung (33 – 34)								0,00	-413.300,00	413.300,00	0,00
SA3	Saldo (3) Nettofinanzierungssaldo (Saldo 1 + Saldo 2)								0,00	-413.300,00	413.300,00	0,00
Finanzierungstätigkeit												
SU 35	Summe Einzahlungen aus der Finanzierungstätigkeit								0,00	0,00	0,00	0,00
SU 36	Summe Auszahlungen aus der Finanzierungstätigkeit								0,00	0,00	0,00	0,00
SA4	Saldo (4) Geldfluss aus der Finanzierungstätigkeit (35 – 36)								0,00	0,00	0,00	0,00
SA5	Saldo (5) Geldfluss aus der voranschlagswirksamen Gebarung (Saldo 3 + Saldo 4)								0,00	-413.300,00	413.300,00	0,00
850010	Betriebe der Wasserversorgung-Wasserleitungskataster											
Operative Gebarung												
6/850010+899000	Entnahmen aus Verrechnungsrücklagen zwischen operativer Gebarung und Projekten	2116		1		63.500,00		63.500,00				
6/850010+899008	Zuführung aus Vorhaben Hochbehälter 850008	2116		1			63.500,00	-63.500,00				
SU 21 / 31	Summe Erträge / Einzahlungen operative Gebarung					63.500,00	63.500,00	0,00	0,00	0,00	0,00	0,00
SU 22 / 32	Summe Aufwendungen / Auszahlungen operative Gebarung					0,00	0,00	0,00	0,00	0,00	0,00	0,00
SA 0 / SA 1	(0) Nettoergebnis (21 - 22) / (1) Geldfluss operative Gebarung (31 – 32)					63.500,00	63.500,00	0,00	0,00	0,00	0,00	0,00
SU 23	Summe Haushaltsrücklagen					0,00	0,00	0,00	0,00	0,00	0,00	0,00
SA00	Nettoergebnis nach Zuw./Entn. Haushaltsrücklagen (Saldo 0 +/- SU23)					63.500,00	63.500,00	0,00				
Investive Gebarung												
SU 33	Summe Einzahlungen investive Gebarung								0,00	0,00	0,00	0,00
5/850010-004000	Wasserleitungskataster		3412	1						63.500,00		-63.500,00
SU 34	Summe Auszahlungen investive Gebarung								0,00	63.500,00	-63.500,00	0,00
SA2	Saldo (2) Geldfluss aus der Investiven Gebarung (33 – 34)								0,00	-63.500,00	63.500,00	0,00
SA3	Saldo (3) Nettofinanzierungssaldo (Saldo 1 + Saldo 2)								0,00	-63.500,00	63.500,00	0,00

		MVAG	MVAG	VCQU	AOB	Ergebnisrechnung			Finanzierungsrechnung		
		EH	FH			RA 2025	VA 2025	RA - VA	RA 2025	VA 2025	RA - VA
Finanzierungstätigkeit											
SU 35	Summe Einzahlungen aus der Finanzierungstätigkeit								0,00	0,00	0,00
SU 36	Summe Auszahlungen aus der Finanzierungstätigkeit								0,00	0,00	0,00
SA4	Saldo (4) Geldfluss aus der Finanzierungstätigkeit (35 – 36)								0,00	0,00	0,00
SA5	Saldo (5) Geldfluss aus der voranschlagswirksamen Gebarung (Saldo 3 + Saldo 4)								0,00	-63.500,00	63.500,00
851 Betriebe der Abwasserbeseitigung											
851000 Marktbestimmte Gemeindebetriebe Abwasserbeseitigung											
Operative Gebarung											
2/851000+810000	Nebenerlöse	2114	3114	13	IN		1.000,00	-1.000,00		1.000,00	-1.000,00
2/851000+813000	Erträge aus der Auflösung von Investitionszuschüssen (Kapitaltransfers)		2127		IN	68.152,56	67.500,00	652,56			
2/851000+823000	Stundungszinsen Kanalabgaben	2131	3131	14	IN		200,00	-200,00		200,00	-200,00
2/851000+852100	Kanalbenützungsgebühr Schmutzwasserentsorg.	2113	3113	12	IN	960.222,83	960.000,00	222,83	956.471,00	960.000,00	-3.529,00
2/851000+852200	Kanalbenützungsgebühr Regenwasserentsorgung	2113	3113	12	IN	64.672,83	63.300,00	1.372,83	64.047,97	63.300,00	747,97
2/851000+860000	ÖKK Förderung ABA BA 07	2121	3121	15	IN		2.900,00	-2.900,00		2.900,00	-2.900,00
2/851000+860200	KKPC	2121	3121	15	IN	1.839,28	1.800,00	39,28	1.839,28	1.800,00	39,28
2/851000+860300	KPC Umweltförderung ABA BA 13	2121	3121	15	IN	488,18	500,00	-11,82	488,18	500,00	-11,82
2/851000+860500	KPC Parzellierung Gottschywiese	2121	3121	15	IN	374,55	400,00	-25,45	374,55	400,00	-25,45
SU 21 / 31	Summe Erträge / Einzahlungen operative Gebarung					1.095.750,23	1.097.600,00	-1.849,77	1.023.220,98	1.030.100,00	-6.879,02
1/851000-400000	Geringw. Wirtschaftsg. des Anlagevermögens	2221	3221	23	IN		1.000,00	-1.000,00		1.000,00	-1.000,00
1/851000-452000	Treibstoffe	2221	3221	23	IN	590,28	500,00	90,28	634,02	500,00	134,02
1/851000-456000	Schreib-, Zeichen- und sonstige Büromittel	2221	3221		IN		1.000,00	-1.000,00		1.000,00	-1.000,00
1/851000-457000	Druckwerke	2221	3221	23	IN		1.000,00	-1.000,00		1.000,00	-1.000,00
1/851000-511000	Geldbezüge der Vertragsbediensteten in handwerklicher Verwendung	2211	3211	20	IN	16.309,28	16.300,00	9,28	16.309,28	16.300,00	9,28
1/851000-541000	Sachbezüge der Vertragsbediensteten in handwerklicher Verwendung	2213	3213		IN		100,00	-100,00		100,00	-100,00
1/851000-580000	Dienstgeberbeiträge zum Ausgleichsfonds für Familienbeihilfen	2212	3212	20	IN	600,63	600,00	0,63	600,63	600,00	0,63
1/851000-582000	Sonstige Dienstgeberbeiträge zur sozialen Sicherheit	2212	3212	20	IN	3.409,81	3.400,00	9,81	3.409,81	3.400,00	9,81
1/851000-588000	Kommunalsteuer	2212	3212	20	IN	487,45	500,00	-12,55	487,45	500,00	-12,55
1/851000-592000	Dotierung von Rückstellungen für Jubiläumswendungen	2214			IN	146,17	300,00	-153,83			
1/851000-600000	Energiebezug Strom	2222	3222	24	IN	6.796,34	7.000,00	-203,66	6.190,13	7.000,00	-809,87
1/851000-600200	Energiebezug Wasser	2222	3222		IN		100,00	-100,00		100,00	-100,00

		MVAG		VCQU	AOB	Ergebnisrechnung			Finanzierungsrechnung		
		EH	FH			RA 2025	VA 2025	RA - VA	RA 2025	VA 2025	RA - VA
1/851000-617000	Instandhaltung von Fahrzeugen	2224	3224	24	IN		1.000,00	-1.000,00		1.000,00	-1.000,00
1/851000-619000	Instandhaltung Kanalnetz	2224	3224	24	IN	50.198,92	50.000,00	198,92	94.119,89	50.000,00	44.119,89
1/851000-619100	Service-Wartungsarbeiten EDV	2224	3224	24	IN	5.500,00	5.500,00		5.500,00	5.500,00	
1/851000-630000	Postdienste	2222	3222	24	IN	2.100,00	2.100,00		2.100,00	2.100,00	
1/851000-631000	Telefongebühren	2222	3222	24	IN	343,85	400,00	-56,15	343,85	400,00	-56,15
1/851000-650100	Kreditzinsen ABA BA 10 PSK Dnr. 116.8131	2241	3241	25	IN	3.411,66	3.400,00	11,66	3.411,66	3.400,00	11,66
1/851000-650110	ABA San. Regenrückhaltebecken	2241	3241	25	IN	3.921,56	4.200,00	-278,44	3.921,56	4.200,00	-278,44
1/851000-650220	Kreditzinsen PSK Dnr. 118.7349	2241	3241	25	IN	5.823,22	4.800,00	1.023,22	5.823,22	4.800,00	1.023,22
1/851000-650910	Zinsen Sparkasse 249-145-27001/06 ABA BA 15 Wasenbruck	2241	3241	25	IN	8.068,84	10.400,00	-2.331,16	8.068,84	10.400,00	-2.331,16
1/851000-650940	Zinsen Darlehen Nr. 17-20.003.299	2241	3241	25	IN	15.376,48	12.800,00	2.576,48	15.376,48	12.800,00	2.576,48
1/851000-650970	ABA Gottschywiese Bauphase 2	2241	3241	25	IN	8.060,58	7.000,00	1.060,58	8.060,58	7.000,00	1.060,58
1/851000-650980	ABA BA 19 Fleischgasse	2241	3241	25	IN	4.738,68	6.700,00	-1.961,32	4.738,68	6.700,00	-1.961,32
1/851000-670000	Versicherungen	2222	3222	24	IN		3.500,00	-3.500,00		3.500,00	-3.500,00
1/851000-680000	Planmäßige Abschreibung	2226			IN	165.120,18	165.100,00	20,18			
1/851000-705000	Operating Leasing	2223	3223		IN	16.651,56	16.600,00	51,56	16.651,56	16.600,00	51,56
1/851000-710000	Öffentliche Abgaben, ohne Gebühren gemäß FAG	2225	3225	24	IN	389,16	500,00	-110,84	389,16	500,00	-110,84
1/851000-710100	Betriebe der Wasserversorgung Gebrauchsabgabe Gemeinde	2225	3225	24	IN	11.760,00	11.700,00	60,00	11.760,00	11.700,00	60,00
1/851000-711000	Gebühren für die Benützung von Gemeindeeinrichtungen und Anlagen gemäß FAG	2225	3225	24	IN	1.309,26	100,00	1.209,26	1.309,26	100,00	1.209,26
1/851000-720000	Kostenbeitrag intere Vergütung	2225	3225	24	IN	78.140,63	144.500,00	-66.359,37	78.140,63	144.500,00	-66.359,37
1/851000-724000	Reisegebühren	2225	3225		IN		100,00	-100,00		100,00	-100,00
1/851000-729000	ABWVBGroßraum Bruck- Neusiedl Verbandsbtrg.	2225	3225	24	IN	268.271,78	308.000,00	-39.728,22	268.271,78	308.000,00	-39.728,22
SU 22 / 32	Summe Aufwendungen / Auszahlungen operative Gebarung					677.526,32	790.200,00	-112.673,68	555.618,47	624.800,00	-69.181,53
SA 0 / SA 1	(0) Nettoergebnis (21 - 22) / (1) Geldfluss operative Gebarung (31 - 32)					418.223,91	307.400,00	110.823,91	467.602,51	405.300,00	62.302,51
2/851000+894001	Entnahmen von zweckgebundenen Haushaltsrücklagen	2301			IN	160.500,00	160.500,00				
1/851000-794001	Zuweisung an zweckgebundene Haushaltsrücklagen	2401			IN	1.681,23	1.700,00	-18,77			
SU 23	Summe Haushaltsrücklagen					158.818,77	158.800,00	18,77	0,00	0,00	0,00
SA00	Nettoergebnis nach Zuw./Entn. Haushaltsrücklagen (Saldo 0 +/- SU23)					577.042,68	466.200,00	110.842,68			
Investive Gebarung											
2/851000+300200	Kapitaltransfers von Bund, Bundesfonds und Bundeskammern		3331	33	IN				2.248,15	2.200,00	48,15
2/851000+300300	Kapitaltransfers von Bund, Bundesfonds und Bundeskammern		3331	33	IN				3.860,82	3.800,00	60,82

		MVAG			AOB	Ergebnisrechnung			Finanzierungsrechnung		
		EH	FH	VCQU		RA 2025	VA 2025	RA - VA	RA 2025	VA 2025	RA - VA
2/851000+300500	Kapitaltransfers von Bund, Bundesfonds und Bundeskammern		3331	33	IN				3.407,81	3.500,00	-92,19
2/851000+300600	Kapitaltransfers von Bund, Bundesfonds und Bundeskammern		3331	33	IN				4.360,88	4.300,00	60,88
2/851000+307000	Kapitaltransfers von privaten Haushalten und privaten Organisationen ohne Erwerbszweck und andere		3334		IN				33.085,72	50.000,00	-16.914,28
SU 33	Summe Einzahlungen investive Gebarung								46.963,38	63.800,00	-16.836,62
1/851000-042000	Betriebsaussattung		3415	2 41	IN					2.100,00	-2.100,00
SU 34	Summe Auszahlungen investive Gebarung								0,00	2.100,00	-2.100,00
SA2	Saldo (2) Geldfluss aus der Investiven Gebarung (33 – 34)								46.963,38	61.700,00	-14.736,62
SA3	Saldo (3) Nettofinanzierungssaldo (Saldo 1 + Saldo 2)								514.565,89	467.000,00	47.565,89
Finanzierungstätigkeit											
SU 35	Summe Einzahlungen aus der Finanzierungstätigkeit								0,00	0,00	0,00
1/851000-346000	Schuldaufnahme ABA BA 10 PSK-Dnr. 116.8131		3614	65	IN				23.660,48	23.700,00	-39,52
1/851000-346400	Schuldaufnahme PSK Tilg. Dnr. 118.7349		3614	65	IN				26.271,22	25.300,00	971,22
1/851000-346800	Darlehen Sparkasse 249-145-27001/06 ABA BA 15 Wasenbruck		3614	65	IN				30.043,20	39.700,00	-9.656,80
1/851000-346920	Schuldaufnahme ABA Gottschywie		3614	65	IN				23.656,76	37.400,00	-13.743,24
1/851000-346940	ABA Gottschywie Bauphase 2		3614	65	IN				10.388,40	18.500,00	-8.111,60
1/851000-346950	ABA BA 19 Fleischgasse		3614	65	IN				6.573,39	11.600,00	-5.026,61
1/851000-346970	ABA San. Regenrückhaltebecken		3614	65	IN				4.575,49	4.800,00	-224,51
SU 36	Summe Auszahlungen aus der Finanzierungstätigkeit								125.168,94	161.000,00	-35.831,06
SA4	Saldo (4) Geldfluss aus der Finanzierungstätigkeit (35 – 36)								-125.168,94	-161.000,00	35.831,06
SA5	Saldo (5) Geldfluss aus der voranschlagswirksamen Gebarung (Saldo 3 + Saldo 4)								389.396,95	306.000,00	83.396,95
852	Betriebe der Müllbeseitigung										
852000	Marktbestimmter Gemeindebetriebe Müllbeseitigung										
Operative Gebarung											
2/852000+852000	Kostenbeitrg für Sperrmüllentsorgung	2113	3113	12	IN		2.500,00	-2.500,00		2.500,00	-2.500,00
2/852000+852500	Rückersatz Verw.Kosten 15 % Anteil Gem.Mdf.	2113	3113	12	IN	22.713,09	30.100,00	-7.386,91	22.713,09	30.100,00	-7.386,91
2/852000+868000	Strafgelder	2124	3124		IN	100,00		100,00	100,00		100,00
SU 21 / 31	Summe Erträge / Einzahlungen operative Gebarung					22.813,09	32.600,00	-9.786,91	22.813,09	32.600,00	-9.786,91
1/852000-400000	Geringw.Wirtschaftsg. des Anlagevermögens	2221	3221	23	IN		500,00	-500,00	26,66	500,00	-473,34
1/852000-452000	Treibstoffe	2221	3221	23	IN	3.461,26	1.500,00	1.961,26	3.593,18	1.500,00	2.093,18
1/852000-511000	Geldbezüge der Vertragsbediensteten in handwerklicher Verwendung	2211	3211	20	IN	7.706,44	7.600,00	106,44	7.706,44	7.600,00	106,44

		MVAG		VCQU	AOB	Ergebnisrechnung			Finanzierungsrechnung		
		EH	FH			RA 2025	VA 2025	RA - VA	RA 2025	VA 2025	RA - VA
1/852000-523000	Geldbezüge der nicht ganzjährig beschäftigten Arbeiter	2211	3211	20	IN	5.505,00	5.000,00	505,00	5.505,00	5.000,00	505,00
1/852000-582000	Sonstige Dienstgeberbeiträge zur sozialen Sicherheit	2212	3212	20	IN	2.960,05	100,00	2.860,05	2.960,05	100,00	2.860,05
1/852000-631000	Telekommunikationsdienste	2222	3222	24	IN	220,50	300,00	-79,50	220,50	300,00	-79,50
1/852000-729000	Sonstige Ausgaben	2225	3225	24	IN	3.978,21	2.000,00	1.978,21	4.234,35	2.000,00	2.234,35
SU 22 / 32	Summe Aufwendungen / Auszahlungen operative Gebarung					23.831,46	17.000,00	6.831,46	24.246,18	17.000,00	7.246,18
SA 0 / SA 1	(0) Nettoergebnis (21 - 22) / (1) Geldfluss operative Gebarung (31 – 32)					-1.018,37	15.600,00	-16.618,37	-1.433,09	15.600,00	-17.033,09
SU 23	Summe Haushaltsrücklagen					0,00	0,00	0,00	0,00	0,00	0,00
SA00	Nettoergebnis nach Zuw./Entn. Haushaltsrücklagen (Saldo 0 +/- SU23)					-1.018,37	15.600,00	-16.618,37			
Investive Gebarung											
SU 33	Summe Einzahlungen investive Gebarung								0,00	0,00	0,00
SU 34	Summe Auszahlungen investive Gebarung								0,00	0,00	0,00
SA2	Saldo (2) Geldfluss aus der Investiven Gebarung (33 – 34)								0,00	0,00	0,00
SA3	Saldo (3) Nettofinanzierungssaldo (Saldo 1 + Saldo 2)								-1.433,09	15.600,00	-17.033,09
Finanzierungstätigkeit											
SU 35	Summe Einzahlungen aus der Finanzierungstätigkeit								0,00	0,00	0,00
SU 36	Summe Auszahlungen aus der Finanzierungstätigkeit								0,00	0,00	0,00
SA4	Saldo (4) Geldfluss aus der Finanzierungstätigkeit (35 – 36)								0,00	0,00	0,00
SA5	Saldo (5) Geldfluss aus der voranschlagswirksamen Gebarung (Saldo 3 + Saldo 4)								-1.433,09	15.600,00	-17.033,09
853	Betriebe für die Errichtung und Verwaltung von Wohn- und Geschäftsgebäuden										
853000	Betriebe für die Errichtung und Verwaltung von Wohn- und Geschäftsgebäuden										
Operative Gebarung											
2/853000+811000	Einnahmen aus Vermietung und Verpachtung	2115	3115	14	SO	333,33		333,33	333,33		333,33
2/853000+813000	Erträge aus der Auflösung von Investitionszuschüssen (Kapitaltransfers)	2127			SO	7.956,36	8.000,00	-43,64			
2/853000+827000	Kostensätze für Baumaterial Wohnungssanierungen	2116	3116	18	SO		5.100,00	-5.100,00		5.100,00	-5.100,00
2/853000+828000	Rückersätze von Ausgaben	2116	3116	18	SO		2.300,00	-2.300,00		2.300,00	-2.300,00
2/853000+829001	Verrechnungskonto UVA Geböds MWSt	2116	3116	18	SO	14.472,53		14.472,53	14.472,53		14.472,53
SU 21 / 31	Summe Erträge / Einzahlungen operative Gebarung					22.762,22	15.400,00	7.362,22	14.805,86	7.400,00	7.405,86
1/853000-452000	Teibstoffe	2221	3221	23	SO		200,00	-200,00		200,00	-200,00
1/853000-510000	Geldbezüge der Vertragsbediensteten der Verwaltung	2211	3211	20	SO	5.950,53	5.900,00	50,53	5.950,53	5.900,00	50,53
1/853000-511000	Geldbezüge der Vertragsbediensteten in handwerklicher Verwendung	2211	3211	20	SO	101.387,71	53.200,00	48.187,71	101.387,71	53.200,00	48.187,71
1/853000-523000	Geldbezüge der nicht ganzjährig beschäftigten Arbeiter	2211	3211	20	SO	155,88	200,00	-44,12	155,88	200,00	-44,12

		MVAG		VCQU	AOB	Ergebnisrechnung			Finanzierungsrechnung		
		EH	FH			RA 2025	VA 2025	RA - VA	RA 2025	VA 2025	RA - VA
1/853000-580000	Dienstgeberbeiträge zum Ausgleichs- fonds für Familienbeihilfen	2212	3212	20	SO	1.881,49	2.100,00	-218,51	1.881,49	2.100,00	-218,51
1/853000-582000	Sonstige Dienstgeberbeiträge zur sozialen Sicherheit	2212	3212	20	SO	22.620,14	7.300,00	15.320,14	22.620,14	7.300,00	15.320,14
1/853000-600000	Strom	2222	3222	24	SO	599,00	2.000,00	-1.401,00	1.350,00	2.000,00	-650,00
1/853000-600100	Energiebezüge GAS	2222	3222	24	SO		1.000,00	-1.000,00		1.000,00	-1.000,00
1/853000-650000	Kreditzinsen BWSF-629	2241	3241	25	SO	423,04		423,04	423,04		423,04
1/853000-650700	Kreditzinsen NÖ LB HYPOBank 07620152018 Hintsstr. 17/19/21	2241	3241	25	SO	2.800,87	2.800,00	0,87	2.800,87	2.800,00	0,87
1/853000-680000	Planmäßige Abschreibung	2226			SO	120,70	100,00	20,70			
1/853000-710000	Öffentliche Abgaben, ohne Gebühren gemäß FAG	2225	3225	24	SO	231,62	8.000,00	-7.768,38	231,62	8.000,00	-7.768,38
1/853000-724000	Reisegebühren	2225	3225		SO		100,00	-100,00		100,00	-100,00
1/853000-729000	Sonstige Ausgaben Sanierung etc.	2225	3225	24	SO	1.268,00	5.000,00	-3.732,00	2.062,64	5.000,00	-2.937,36
SU 22 / 32	Summe Aufwendungen / Auszahlungen operative Gebarung					137.438,98	87.900,00	49.538,98	138.863,92	87.800,00	51.063,92
SA 0 / SA 1	(0) Nettoergebnis (21 - 22) / (1) Geldfluss operative Gebarung (31 - 32)					-114.676,76	-72.500,00	-42.176,76	-124.058,06	-80.400,00	-43.658,06
SU 23	Summe Haushaltsrücklagen					0,00	0,00	0,00	0,00	0,00	0,00
SA00	Nettoergebnis nach Zuw./Entn. Haushaltsrücklagen (Saldo 0 +/- SU23)					-114.676,76	-72.500,00	-42.176,76			
Investive Gebarung											
SU 33	Summe Einzahlungen investive Gebarung								0,00	0,00	0,00
SU 34	Summe Auszahlungen investive Gebarung								0,00	0,00	0,00
SA2	Saldo (2) Geldfluss aus der Investiven Gebarung (33 - 34)								0,00	0,00	0,00
SA3	Saldo (3) Nettofinanzierungssaldo (Saldo 1 + Saldo 2)								-124.058,06	-80.400,00	-43.658,06
Finanzierungstätigkeit											
SU 35	Summe Einzahlungen aus der Finanzierungstätigkeit								0,00	0,00	0,00
1/853000-341200	Schuldaufnahme NÖ LB HYPOBank Dnr. 07620152018 Hintstr. 17/19/21		3611	64	SO				9.568,05	9.600,00	-31,95
1/853000-341300	Schuldaufnahme NÖ LB HYPOBank Dnr. 07620056000 Rathaus Renov.		3611	64	SO				8.470,02	7.600,00	870,02
1/853000-344000	Schuldaufnahme BWSF-629		3611	64	SO				2.641,42	2.500,00	141,42
1/853000-344100	Schuldaufnahme BWSF-345		3611	64	SO				5.621,24	5.600,00	21,24
SU 36	Summe Auszahlungen aus der Finanzierungstätigkeit								26.300,73	25.300,00	1.000,73
SA4	Saldo (4) Geldfluss aus der Finanzierungstätigkeit (35 - 36)								-26.300,73	-25.300,00	-1.000,73
SA5	Saldo (5) Geldfluss aus der voranschlagswirksamen Gebarung (Saldo 3 + Saldo 4)								-150.358,79	-105.700,00	-44.658,79
853100	Errichtung Wohn-und Geschäftsgebäude										
Operative Gebarung											
2/853100+811000	Einn. aus Vermietung, Verpachtung Polizei	2115	3115	14	SO	18.535,44	18.600,00	-64,56	18.535,44	18.600,00	-64,56
2/853100+811100	Pauschalmietzins Garage	2115	3115	14	SO	1.560,00	1.600,00	-40,00	1.560,00	1.600,00	-40,00

		MVAG		VCQU	AOB	Ergebnisrechnung			Finanzierungsrechnung		
		EH	FH			RA 2025	VA 2025	RA - VA	RA 2025	VA 2025	RA - VA
2/853100+811200	Betriebskostenkonto	2115	3115	14	SO	5.148,72	5.200,00	-51,28	5.148,72	5.200,00	-51,28
SU 21 / 31	Summe Erträge / Einzahlungen operative Gebarung					25.244,16	25.400,00	-155,84	25.244,16	25.400,00	-155,84
1/853100-614000	Instandhaltung von Gebäuden und Bauten	2224	3224	24	SO	1.188,49	1.000,00	188,49	1.188,49	1.000,00	188,49
1/853100-650000	Zinsen Darlehen Polizei	2241	3241	25	SO	13.728,50	15.000,00	-1.271,50	13.728,50	15.000,00	-1.271,50
1/853100-670000	Versicherungen	2222	3222	24	SO	1.073,75	800,00	273,75	1.073,75	800,00	273,75
1/853100-680000	Planmäßige Abschreibung	2226			SO	11.952,52	12.000,00	-47,48			
1/853100-710000	Öffentliche Abgaben, ohne Gebühren gemäß FAG-Polizei	2225	3225	24	SO	1.373,06	2.000,00	-626,94	1.373,06	2.000,00	-626,94
1/853100-711000	Gebühren für die Benützung von Gemeindeeinrichtungen und Anlagen gemäß FAG	2225	3225	24	SO	236,67	100,00	136,67	236,67	100,00	136,67
SU 22 / 32	Summe Aufwendungen / Auszahlungen operative Gebarung					29.552,99	30.900,00	-1.347,01	17.600,47	18.900,00	-1.299,53
SA 0 / SA 1	(0) Nettoergebnis (21 - 22) / (1) Geldfluss operative Gebarung (31 - 32)					-4.308,83	-5.500,00	1.191,17	7.643,69	6.500,00	1.143,69
SU 23	Summe Haushaltsrücklagen					0,00	0,00	0,00	0,00	0,00	0,00
SA00	Nettoergebnis nach Zuw./Entn. Haushaltsrücklagen (Saldo 0 +/- SU23)					-4.308,83	-5.500,00	1.191,17			
Investive Gebarung											
SU 33	Summe Einzahlungen investive Gebarung								0,00	0,00	0,00
SU 34	Summe Auszahlungen investive Gebarung								0,00	0,00	0,00
SA2	Saldo (2) Geldfluss aus der Investiven Gebarung (33 - 34)								0,00	0,00	0,00
SA3	Saldo (3) Nettofinanzierungssaldo (Saldo 1 + Saldo 2)								7.643,69	6.500,00	1.143,69
Finanzierungstätigkeit											
SU 35	Summe Einzahlungen aus der Finanzierungstätigkeit								0,00	0,00	0,00
1/853100-346000	Tilgung Darlehen Polizei		3614	65	SO				18.652,70	33.500,00	-14.847,30
SU 36	Summe Auszahlungen aus der Finanzierungstätigkeit								18.652,70	33.500,00	-14.847,30
SA4	Saldo (4) Geldfluss aus der Finanzierungstätigkeit (35 - 36)								-18.652,70	-33.500,00	14.847,30
SA5	Saldo (5) Geldfluss aus der voranschlagswirksamen Gebarung (Saldo 3 + Saldo 4)								-11.009,01	-27.000,00	15.990,99
853200	Betriebe für die Errichtung und Verwaltung von Wohn- und Geschäftsgebäuden										
Operative Gebarung											
2/853200+811000	Miet- und Pachterträge	2115	3115		SO	236.987,37	241.000,00	-4.012,63	244.582,26	241.000,00	3.582,26
2/853200+811100	Miet- und Pachterträge	2115	3115		SO	32.353,25	38.000,00	-5.646,75	31.689,94	38.000,00	-6.310,06
2/853200+811200	Miet- und Pachterträge	2115	3115		SO	211.927,62	206.000,00	5.927,62	206.781,48	206.000,00	781,48
2/853200+829000	Schadensersatzleistung	2116	3116		SO	13.626,81	15.000,00	-1.373,19	13.626,81	15.000,00	-1.373,19
SU 21 / 31	Summe Erträge / Einzahlungen operative Gebarung					494.895,05	500.000,00	-5.104,95	496.680,49	500.000,00	-3.319,51
1/853200-400000	Geringwertige Wirtschaftsgüter (GWG)	2221	3221		SO	595,94	800,00	-204,06	595,94	800,00	-204,06
1/853200-511000	Geldbezüge der Vertragsbediensteten in handwerklicher Verwendung	2211	3211		SO	58.751,50	80.000,00	-21.248,50	58.751,50	80.000,00	-21.248,50
1/853200-580000	Dienstgeberbeiträge zum Ausgleichsfonds für Familienbeihilfen	2212	3212		SO	107,76	100,00	7,76	107,76	100,00	7,76

		MVAG		VCQU	AOB	Ergebnisrechnung			Finanzierungsrechnung		
		EH	FH			RA 2025	VA 2025	RA - VA	RA 2025	VA 2025	RA - VA
1/853200-582000	Sonstige Dienstgeberbeiträge zur sozialen Sicherheit	2212	3212		SO	12.156,56	20.000,00	-7.843,44	12.156,56	20.000,00	-7.843,44
1/853200-600000	Strom	2222	3222		SO	13.190,09	11.000,00	2.190,09	13.087,58	11.000,00	2.087,58
1/853200-614000	Instandhaltung von Gebäuden und Bauten	2224	3224		SO	89.228,31	87.000,00	2.228,31	89.635,61	87.000,00	2.635,61
1/853200-640200	Rechts- und Beratungsaufwand	2222	3222		SO	815,36		815,36	815,36		815,36
1/853200-670000	Versicherungen	2222	3222		SO	57.796,44	55.000,00	2.796,44	57.796,44	55.000,00	2.796,44
1/853200-700000	Miet- und Pachtaufwand (Leerwohnungen)	2223	3223		SO	37.352,80	35.000,00	2.352,80	37.352,80	35.000,00	2.352,80
1/853200-710000	Öffentliche Abgaben, ohne Gebühren gemäß FAG	2225	3225		SO	26.480,72	30.000,00	-3.519,28	26.480,72	30.000,00	-3.519,28
1/853200-711000	Gebühren für die Benützung von Gemeindeeinrichtungen und -anlagen gemäß FAG	2225	3225		SO	35.674,00	35.000,00	674,00	35.674,00	35.000,00	674,00
1/853200-728000	Reinigungsarbeiten	2225	3225		SO	12.757,24	10.000,00	2.757,24	12.784,54	10.000,00	2.784,54
1/853200-728100	Winterdienst	2225	3225		SO	3.151,04		3.151,04	3.151,04		3.151,04
SU 22 / 32	Summe Aufwendungen / Auszahlungen operative Gebarung					348.057,76	363.900,00	-15.842,24	348.389,85	363.900,00	-15.510,15
SA 0 / SA 1	(0) Nettoergebnis (21 - 22) / (1) Geldfluss operative Gebarung (31 - 32)					146.837,29	136.100,00	10.737,29	148.290,64	136.100,00	12.190,64
SU 23	Summe Haushaltsrücklagen					0,00	0,00	0,00	0,00	0,00	0,00
SA00	Nettoergebnis nach Zuw./Entn. Haushaltsrücklagen (Saldo 0 +/- SU23)					146.837,29	136.100,00	10.737,29			
Investive Gebarung											
SU 33	Summe Einzahlungen investive Gebarung								0,00	0,00	0,00
SU 34	Summe Auszahlungen investive Gebarung								0,00	0,00	0,00
SA2	Saldo (2) Geldfluss aus der Investiven Gebarung (33 - 34)								0,00	0,00	0,00
SA3	Saldo (3) Nettofinanzierungssaldo (Saldo 1 + Saldo 2)								148.290,64	136.100,00	12.190,64
Finanzierungstätigkeit											
SU 35	Summe Einzahlungen aus der Finanzierungstätigkeit								0,00	0,00	0,00
SU 36	Summe Auszahlungen aus der Finanzierungstätigkeit								0,00	0,00	0,00
SA4	Saldo (4) Geldfluss aus der Finanzierungstätigkeit (35 - 36)								0,00	0,00	0,00
SA5	Saldo (5) Geldfluss aus der voranschlagswirksamen Gebarung (Saldo 3 + Saldo 4)								148.290,64	136.100,00	12.190,64
859	Sonstige Betriebe mit marktbestimmter Tätigkeit										
859000	Sonstige Betriebe mit marktbestimmter Tätigkeit										
Operative Gebarung											
2/859000+811000	Einnahmen aus Vermietung	2115	3115	14	SO	168,00	100,00	68,00	168,00	100,00	68,00
SU 21 / 31	Summe Erträge / Einzahlungen operative Gebarung					168,00	100,00	68,00	168,00	100,00	68,00
1/859000-454000	Reinigungsmittel	2221	3221	23	SO		200,00	-200,00		200,00	-200,00
1/859000-458000	Apothekerwaren	2221	3221		SO		100,00	-100,00		100,00	-100,00
1/859000-600000	Energiebezug Strom	2222	3222		SO		1.000,00	-1.000,00		1.000,00	-1.000,00
1/859000-600100	Energiebezug Gas	2222	3222		SO		500,00	-500,00		500,00	-500,00

		MVAG		VCQU	AOB	Ergebnisrechnung			Finanzierungsrechnung		
		EH	FH			RA 2025	VA 2025	RA - VA	RA 2025	VA 2025	RA - VA
1/859000-600200	Energiebezug Wasser	2222	3222		SO		100,00	-100,00		100,00	-100,00
1/859000-614000	Instandhaltung von Gebäuden	2224	3224	24	SO	31,61		31,61	31,61		31,61
1/859000-670000	Versicherungen	2222	3222	24	SO	416,38	1.000,00	-583,62	416,38	1.000,00	-583,62
1/859000-680000	Planmäßige Abschreibung	2226			SO	559,12	600,00	-40,88			
1/859000-710000	Öffentliche Abgaben, ohne Gebühren gemäß FAG	2225	3225	24	SO	935,00	1.000,00	-65,00	935,00	1.000,00	-65,00
1/859000-711000	Gebühren für die Benützung von Gemeindeeinrichtungen und Anlagen gemäß FAG	2225	3225	24	SO	183,00	100,00	83,00	183,00	100,00	83,00
1/859000-729000	Sonstige Ausgaben Eigenleistungen VAV	2225	3225	24	SO	395,71	100,00	295,71	389,71	100,00	289,71
SU 22 / 32	Summe Aufwendungen / Auszahlungen operative Gebarung					2.520,82	4.700,00	-2.179,18	1.955,70	4.100,00	-2.144,30
SA 0 / SA 1	(0) Nettoergebnis (21 - 22) / (1) Geldfluss operative Gebarung (31 - 32)					-2.352,82	-4.600,00	2.247,18	-1.787,70	-4.000,00	2.212,30
SU 23	Summe Haushaltsrücklagen					0,00	0,00	0,00	0,00	0,00	0,00
SA00	Nettoergebnis nach Zuw./Entn. Haushaltsrücklagen (Saldo 0 +/- SU23)					-2.352,82	-4.600,00	2.247,18			
Investive Gebarung											
SU 33	Summe Einzahlungen investive Gebarung								0,00	0,00	0,00
1/859000-042000	Betriebsausstattung		3415	2 41	SO					1.000,00	-1.000,00
SU 34	Summe Auszahlungen investive Gebarung								0,00	1.000,00	-1.000,00
SA2	Saldo (2) Geldfluss aus der Investiven Gebarung (33 - 34)								0,00	-1.000,00	1.000,00
SA3	Saldo (3) Nettofinanzierungssaldo (Saldo 1 + Saldo 2)								-1.787,70	-5.000,00	3.212,30
Finanzierungstätigkeit											
SU 35	Summe Einzahlungen aus der Finanzierungstätigkeit								0,00	0,00	0,00
SU 36	Summe Auszahlungen aus der Finanzierungstätigkeit								0,00	0,00	0,00
SA4	Saldo (4) Geldfluss aus der Finanzierungstätigkeit (35 - 36)								0,00	0,00	0,00
SA5	Saldo (5) Geldfluss aus der voranschlagswirksamen Gebarung (Saldo 3 + Saldo 4)								-1.787,70	-5.000,00	3.212,30
859100	Vereinshaus Mannersdorf Jugendzentrum										
Operative Gebarung											
SU 21 / 31	Summe Erträge / Einzahlungen operative Gebarung					0,00	0,00	0,00	0,00	0,00	0,00
1/859100-400000	Geringwertige Wirtschaftsgüter des Anlagevermögens	2221	3221	23	SO	1.791,88	2.000,00	-208,12	1.791,88	2.000,00	-208,12
1/859100-454000	Reinigungsmittel	2221	3221	23	SO	117,50	400,00	-282,50	117,50	400,00	-282,50
1/859100-600100	Gas	2222	3222	24	SO	2.698,96	3.000,00	-301,04	2.698,96	3.000,00	-301,04
1/859100-614000	Instandhaltung von Gebäuden	2224	3224	24	SO	2.200,88	2.000,00	200,88	2.162,88	2.000,00	162,88
1/859100-631000	Telekommunikationsdienste	2222	3222	24	SO	645,29	1.000,00	-354,71	614,50	1.000,00	-385,50
1/859100-670000	Versicherungen	2222	3222	24	SO	1.697,59	1.500,00	197,59	1.697,59	1.500,00	197,59
1/859100-728000	Rundfunkgebühren	2225	3225	24	SO		300,00	-300,00		300,00	-300,00
1/859100-729100	Veranstaltungen	2225	3225	24	SO	4.339,92	7.000,00	-2.660,08	4.339,92	7.000,00	-2.660,08
SU 22 / 32	Summe Aufwendungen / Auszahlungen operative Gebarung					13.492,02	17.200,00	-3.707,98	13.423,23	17.200,00	-3.776,77

		MVAG	MVAG	VCQU	AOB	Ergebnisrechnung			Finanzierungsrechnung		
		EH	FH			RA 2025	VA 2025	RA - VA	RA 2025	VA 2025	RA - VA
9 Finanzwirtschaft											
90	Gesonderte Verwaltung										
900	Gesonderte Verwaltung										
900000	Gesonderte Verwaltung										
Operative Gebarung											
2/900000+828000	Rückersätze von Ausgaben UVA Jahreserklärung	2116	3116	18	UW/FA	44.080,72	40.000,00	4.080,72	44.080,72	40.000,00	4.080,72
SU 21 / 31	Summe Erträge / Einzahlungen operative Gebarung					44.080,72	40.000,00	4.080,72	44.080,72	40.000,00	4.080,72
1/900000-690000	Abschreibung von Forderungen (Schadensfälle)	2225			UW/FA		13.000,00	-13.000,00			
1/900000-729690	Schadensvergütungen	2225	3225	24	UW/FA		1.000,00	-1.000,00		1.000,00	-1.000,00
SU 22 / 32	Summe Aufwendungen / Auszahlungen operative Gebarung					0,00	14.000,00	-14.000,00	0,00	1.000,00	-1.000,00
SA 0 / SA 1	(0) Nettoergebnis (21 - 22) / (1) Geldfluss operative Gebarung (31 - 32)					44.080,72	26.000,00	18.080,72	44.080,72	39.000,00	5.080,72
SU 23	Summe Haushaltsrücklagen					0,00	0,00	0,00	0,00	0,00	0,00
SA00	Nettoergebnis nach Zuw./Entn. Haushaltsrücklagen (Saldo 0 +/- SU23)					44.080,72	26.000,00	18.080,72			
Investive Gebarung											
SU 33	Summe Einzahlungen investive Gebarung								0,00	0,00	0,00
SU 34	Summe Auszahlungen investive Gebarung								0,00	0,00	0,00
SA2	Saldo (2) Geldfluss aus der Investiven Gebarung (33 - 34)								0,00	0,00	0,00
SA3	Saldo (3) Nettofinanzierungssaldo (Saldo 1 + Saldo 2)								44.080,72	39.000,00	5.080,72
Finanzierungstätigkeit											
SU 35	Summe Einzahlungen aus der Finanzierungstätigkeit								0,00	0,00	0,00
SU 36	Summe Auszahlungen aus der Finanzierungstätigkeit								0,00	0,00	0,00
SA4	Saldo (4) Geldfluss aus der Finanzierungstätigkeit (35 - 36)								0,00	0,00	0,00
SA5	Saldo (5) Geldfluss aus der voranschlagswirksamen Gebarung (Saldo 3 + Saldo 4)								44.080,72	39.000,00	5.080,72
91	Kapitalvermögen und Stiftungen ohne eigene Rechtspersönlichkeit										
910	Geldverkehr										
910000	Geldverkehr										
Operative Gebarung											
2/910000+823000	Zinsen	2131	3131	14	UW/FA	8.865,59	8.600,00	265,59	8.865,59	8.600,00	265,59
2/910000+823100	Stundungszinsen	2131	3131	14	UW/FA	507,15		507,15	507,15		507,15
SU 21 / 31	Summe Erträge / Einzahlungen operative Gebarung					9.372,74	8.600,00	772,74	9.372,74	8.600,00	772,74
1/910000-650000	Zinsen Girokonto	2241	3241	25	UW/FA	52.643,18	40.000,00	12.643,18	52.643,18	40.000,00	12.643,18
1/910000-659000	Geldverkehrsspesen Buchungsgebühren	2244	3244	24	UW/FA	16.432,53	10.100,00	6.332,53	16.432,56	10.100,00	6.332,56

	MVAG	MVAG	VCQU	AOB	Ergebnisrechnung			Finanzierungsrechnung			
					EH	FH		RA 2025	VA 2025	RA - VA	RA 2025
1/910000-710000	Öffentliche Abgaben (Ausgaben),KEST ohne Gebühren gemäß FAG	2225	3225	24	UW/FA	2.167,34	100,00	2.067,34	2.167,34	100,00	2.067,34
SU 22 / 32	Summe Aufwendungen / Auszahlungen operative Gebarung					71.243,05	50.200,00	21.043,05	71.243,08	50.200,00	21.043,08
SA 0 / SA 1	(0) Nettoergebnis (21 - 22) / (1) Geldfluss operative Gebarung (31 – 32)					-61.870,31	-41.600,00	-20.270,31	-61.870,34	-41.600,00	-20.270,34
SU 23	Summe Haushaltsrücklagen					0,00	0,00	0,00	0,00	0,00	0,00
SA00	Nettoergebnis nach Zuw./Entn. Haushaltsrücklagen (Saldo 0 +/- SU23)					-61.870,31	-41.600,00	-20.270,31			
Investive Gebarung											
SU 33	Summe Einzahlungen investive Gebarung								0,00	0,00	0,00
SU 34	Summe Auszahlungen investive Gebarung								0,00	0,00	0,00
SA2	Saldo (2) Geldfluss aus der Investiven Gebarung (33 – 34)								0,00	0,00	0,00
SA3	Saldo (3) Nettofinanzierungssaldo (Saldo 1 + Saldo 2)								-61.870,34	-41.600,00	-20.270,34
Finanzierungstätigkeit											
SU 35	Summe Einzahlungen aus der Finanzierungstätigkeit								0,00	0,00	0,00
SU 36	Summe Auszahlungen aus der Finanzierungstätigkeit								0,00	0,00	0,00
SA4	Saldo (4) Geldfluss aus der Finanzierungstätigkeit (35 – 36)								0,00	0,00	0,00
SA5	Saldo (5) Geldfluss aus der voranschlagswirksamen Gebarung (Saldo 3 + Saldo 4)								-61.870,34	-41.600,00	-20.270,34
912	Rücklagen (soweit nicht aufteilbar)										
912000	Rücklagen										
Operative Gebarung											
SU 21 / 31	Summe Erträge / Einzahlungen operative Gebarung					0,00	0,00	0,00	0,00	0,00	0,00
SU 22 / 32	Summe Aufwendungen / Auszahlungen operative Gebarung					0,00	0,00	0,00	0,00	0,00	0,00
SA 0 / SA 1	(0) Nettoergebnis (21 - 22) / (1) Geldfluss operative Gebarung (31 – 32)					0,00	0,00	0,00	0,00	0,00	0,00
2/912000+894001	Entnahmen von zweckgebundenen Haushaltsrücklagen	2301			UW/FA	1.533,00	1.500,00	33,00			
2/912000+895009	Entnahmen von allgemeinen Haushaltsrücklagen	2301			UW/FA	46.424,94	1.374.900,00	-1.328.475,06			
1/912000-794001	Zuweisung an zweckgebundene Haushaltsrücklagen	2401			UW/FA	29.019,83	27.900,00	1.119,83			
SU 23	Summe Haushaltsrücklagen					18.938,11	1.348.500,00	-1.329.561,89	0,00	0,00	0,00
SA00	Nettoergebnis nach Zuw./Entn. Haushaltsrücklagen (Saldo 0 +/- SU23)					18.938,11	1.348.500,00	-1.329.561,89			
Investive Gebarung											
SU 33	Summe Einzahlungen investive Gebarung								0,00	0,00	0,00
SU 34	Summe Auszahlungen investive Gebarung								0,00	0,00	0,00
SA2	Saldo (2) Geldfluss aus der Investiven Gebarung (33 – 34)								0,00	0,00	0,00
SA3	Saldo (3) Nettofinanzierungssaldo (Saldo 1 + Saldo 2)								0,00	0,00	0,00
Finanzierungstätigkeit											
SU 35	Summe Einzahlungen aus der Finanzierungstätigkeit								0,00	0,00	0,00
SU 36	Summe Auszahlungen aus der Finanzierungstätigkeit								0,00	0,00	0,00

		MVAG		VCQU	AOB	Ergebnisrechnung			Finanzierungsrechnung		
		EH	FH			RA 2025	VA 2025	RA - VA	RA 2025	VA 2025	RA - VA
SA4	Saldo (4) Geldfluss aus der Finanzierungstätigkeit (35 – 36)								0,00	0,00	0,00
SA5	Saldo (5) Geldfluss aus der voranschlagswirksamen Gebarung (Saldo 3 + Saldo 4)								0,00	0,00	0,00
92	Öffentliche Abgaben										
920	Ausschließliche Gemeindeabgaben										
920000	Ausschließliche Gemeindeabgaben										
	Operative Gebarung										
2/920000+830000	Grundsteuer A	2111	3111	10	UW/FA	15.413,93	16.500,00	-1.086,07	15.389,20	16.500,00	-1.110,80
2/920000+831000	Grundsteuer B	2111	3111	10	UW/FA	375.393,29	369.200,00	6.193,29	376.914,77	369.200,00	7.714,77
2/920000+833100	Kommunalsteuer	2111	3111	10	UW/FA	926.269,12	897.800,00	28.469,12	889.690,37	897.800,00	-8.109,63
2/920000+837000	Lustbarkeitsabgabe	2111	3111	10	UW/FA	140,00	200,00	-60,00	120,00	200,00	-80,00
2/920000+837100	Ausschließliche Gemeindeabgaben Vergnügungsabgabe	2111	3111	10	UW/FA		500,00	-500,00		500,00	-500,00
2/920000+838000	Hundeabgabe	2111	3111	10	UW/FA	18.123,08	20.000,00	-1.876,92	18.524,08	20.000,00	-1.475,92
2/920000+841000	Abgabe für den Gebrauh öffentl. Gemeindegrund	2111	3111	10	UW/FA	62.816,68	63.600,00	-783,32	63.593,76	63.600,00	-6,24
2/920000+842000	Landschaftsabgabe 10 % Entschädigung	2111	3111	10	UW/FA	6.104,54	15.000,00	-8.895,46	6.104,54	15.000,00	-8.895,46
2/920000+849000	Nebenansprüche	2111	3111	10	UW/FA	6.895,29	5.600,00	1.295,29	2.880,25	5.600,00	-2.719,75
2/920000+850000	Aufschließungsbeiträge	2111	3111	10	UW/FA	44.813,07	250.000,00	-205.186,93	119.733,99	250.000,00	-130.266,01
2/920000+856000	Verwaltungsabgaben	2111	3111	10	UW/FA	10.810,77	15.200,00	-4.389,23	12.105,19	15.200,00	-3.094,81
2/920000+857000	Baukommissionsgebühren	2111	3111	10	UW/FA		1.600,00	-1.600,00	55,20	1.600,00	-1.544,80
SU 21 / 31	Summe Erträge / Einzahlungen operative Gebarung					1.466.779,77	1.655.200,00	-188.420,23	1.505.111,35	1.655.200,00	-150.088,65
SU 22 / 32	Summe Aufwendungen / Auszahlungen operative Gebarung					0,00	0,00	0,00	0,00	0,00	0,00
SA 0 / SA 1	(0) Nettoergebnis (21 - 22) / (1) Geldfluss operative Gebarung (31 – 32)					1.466.779,77	1.655.200,00	-188.420,23	1.505.111,35	1.655.200,00	-150.088,65
SU 23	Summe Haushaltsrücklagen					0,00	0,00	0,00	0,00	0,00	0,00
SA00	Nettoergebnis nach Zuw./Entn. Haushaltsrücklagen (Saldo 0 +/- SU23)					1.466.779,77	1.655.200,00	-188.420,23			
	Investive Gebarung										
SU 33	Summe Einzahlungen investive Gebarung								0,00	0,00	0,00
SU 34	Summe Auszahlungen investive Gebarung								0,00	0,00	0,00
SA2	Saldo (2) Geldfluss aus der Investiven Gebarung (33 – 34)								0,00	0,00	0,00
SA3	Saldo (3) Nettofinanzierungssaldo (Saldo 1 + Saldo 2)								1.505.111,35	1.655.200,00	-150.088,65
	Finanzierungstätigkeit										
SU 35	Summe Einzahlungen aus der Finanzierungstätigkeit								0,00	0,00	0,00
SU 36	Summe Auszahlungen aus der Finanzierungstätigkeit								0,00	0,00	0,00
SA4	Saldo (4) Geldfluss aus der Finanzierungstätigkeit (35 – 36)								0,00	0,00	0,00
SA5	Saldo (5) Geldfluss aus der voranschlagswirksamen Gebarung (Saldo 3 + Saldo 4)								1.505.111,35	1.655.200,00	-150.088,65

		MVAG		VCQU	AOB	Ergebnisrechnung			Finanzierungsrechnung			
		EH	FH			RA 2025	VA 2025	RA - VA	RA 2025	VA 2025	RA - VA	
921	Zwischen Ländern und Gemeinden geteilte Abgaben											
921000	Zwischen Ländern und Gemeinden geteilte Abgaben											
Operative Gebarung												
2/921000+834000	Fremdenverkehrsabgaben	2111	3111	10	UW/FA	799,24	300,00	499,24	799,24	300,00	499,24	
2/921000+834100	Fremdenverkehrsbeitrag Interessentenbeitrag	2111	3111	10	UW/FA		3.100,00	-3.100,00		3.100,00	-3.100,00	
2/921000+861000	Zuschlag Bundesautomaten und Verwaltungsabgaben	2121	3121	15	UW/FA	21.321,35	25.000,00	-3.678,65	21.321,35	25.000,00	-3.678,65	
SU 21 / 31	Summe Erträge / Einzahlungen operative Gebarung					22.120,59	28.400,00	-6.279,41	22.120,59	28.400,00	-6.279,41	
SU 22 / 32	Summe Aufwendungen / Auszahlungen operative Gebarung					0,00	0,00	0,00	0,00	0,00	0,00	
SA 0 / SA 1	(0) Nettoergebnis (21 - 22) / (1) Geldfluss operative Gebarung (31 - 32)					22.120,59	28.400,00	-6.279,41	22.120,59	28.400,00	-6.279,41	
SU 23	Summe Haushaltsrücklagen					0,00	0,00	0,00	0,00	0,00	0,00	
SA00	Nettoergebnis nach Zuw./Entn. Haushaltsrücklagen (Saldo 0 +/- SU23)					22.120,59	28.400,00	-6.279,41				
Investive Gebarung												
SU 33	Summe Einzahlungen investive Gebarung								0,00	0,00	0,00	
SU 34	Summe Auszahlungen investive Gebarung								0,00	0,00	0,00	
SA2	Saldo (2) Geldfluss aus der Investiven Gebarung (33 - 34)								0,00	0,00	0,00	
SA3	Saldo (3) Nettofinanzierungssaldo (Saldo 1 + Saldo 2)								22.120,59	28.400,00	-6.279,41	
Finanzierungstätigkeit												
SU 35	Summe Einzahlungen aus der Finanzierungstätigkeit								0,00	0,00	0,00	
SU 36	Summe Auszahlungen aus der Finanzierungstätigkeit								0,00	0,00	0,00	
SA4	Saldo (4) Geldfluss aus der Finanzierungstätigkeit (35 - 36)								0,00	0,00	0,00	
SA5	Saldo (5) Geldfluss aus der voranschlagswirksamen Gebarung (Saldo 3 + Saldo 4)								22.120,59	28.400,00	-6.279,41	
925	Ertragsanteile an gemeinschaftlichen Bundesabgaben											
925000	Ertragsanteile an gemeinschaftlichen Bundesabgaben											
Operative Gebarung												
2/925000+859000	Abgabenertragsanteile	2112	3112	11	UW/FA	4.291.391,63	4.249.000,00	42.391,63	4.291.391,63	4.249.000,00	42.391,63	
2/925000+859400	Ertragsanteile an der Einkommensteuer	2112	3112	11	UW/FA		50.000,00	-50.000,00		50.000,00	-50.000,00	
SU 21 / 31	Summe Erträge / Einzahlungen operative Gebarung					4.291.391,63	4.299.000,00	-7.608,37	4.291.391,63	4.299.000,00	-7.608,37	
SU 22 / 32	Summe Aufwendungen / Auszahlungen operative Gebarung					0,00	0,00	0,00	0,00	0,00	0,00	
SA 0 / SA 1	(0) Nettoergebnis (21 - 22) / (1) Geldfluss operative Gebarung (31 - 32)					4.291.391,63	4.299.000,00	-7.608,37	4.291.391,63	4.299.000,00	-7.608,37	
SU 23	Summe Haushaltsrücklagen					0,00	0,00	0,00	0,00	0,00	0,00	
SA00	Nettoergebnis nach Zuw./Entn. Haushaltsrücklagen (Saldo 0 +/- SU23)					4.291.391,63	4.299.000,00	-7.608,37				
Investive Gebarung												
SU 33	Summe Einzahlungen investive Gebarung								0,00	0,00	0,00	
SU 34	Summe Auszahlungen investive Gebarung								0,00	0,00	0,00	
SA2	Saldo (2) Geldfluss aus der Investiven Gebarung (33 - 34)								0,00	0,00	0,00	

		MVAG		VCQU	AOB	Ergebnisrechnung			Finanzierungsrechnung		
		EH	FH			RA 2025	VA 2025	RA - VA	RA 2025	VA 2025	RA - VA
SA3	Saldo (3) Nettofinanzierungssaldo (Saldo 1 + Saldo 2)								4.291.391,63	4.299.000,00	-7.608,37
Finanzierungstätigkeit											
SU 35	Summe Einzahlungen aus der Finanzierungstätigkeit								0,00	0,00	0,00
SU 36	Summe Auszahlungen aus der Finanzierungstätigkeit								0,00	0,00	0,00
SA4	Saldo (4) Geldfluss aus der Finanzierungstätigkeit (35 – 36)								0,00	0,00	0,00
SA5	Saldo (5) Geldfluss aus der voranschlagswirksamen Gebarung (Saldo 3 + Saldo 4)								4.291.391,63	4.299.000,00	-7.608,37
94	Finanzzuweisungen und Zuschüsse										
940	Bedarfszuweisungen										
940000	Bedarfszuweisungen										
Operative Gebarung											
2/940000+861000	Transfers von Ländern, Landesfonds und Landeskammern	2121	3121	15	UW/FA	384.319,97	372.000,00	12.319,97	384.319,97	372.000,00	12.319,97
2/940000+871100	Kapitaltransfers aus Gemeinde-Bedarfszuweisungsmitteln BZ II	2121	3121		UW/FA	40.000,00	252.200,00	-212.200,00	40.000,00	252.200,00	-212.200,00
SU 21 / 31	Summe Erträge / Einzahlungen operative Gebarung					424.319,97	624.200,00	-199.880,03	424.319,97	624.200,00	-199.880,03
SU 22 / 32	Summe Aufwendungen / Auszahlungen operative Gebarung					0,00	0,00	0,00	0,00	0,00	0,00
SA 0 / SA 1	(0) Nettoergebnis (21 - 22) / (1) Geldfluss operative Gebarung (31 – 32)					424.319,97	624.200,00	-199.880,03	424.319,97	624.200,00	-199.880,03
SU 23	Summe Haushaltsrücklagen					0,00	0,00	0,00	0,00	0,00	0,00
SA00	Nettoergebnis nach Zuw./Entn. Haushaltsrücklagen (Saldo 0 +/- SU23)					424.319,97	624.200,00	-199.880,03			
Investive Gebarung											
SU 33	Summe Einzahlungen investive Gebarung								0,00	0,00	0,00
SU 34	Summe Auszahlungen investive Gebarung								0,00	0,00	0,00
SA2	Saldo (2) Geldfluss aus der Investiven Gebarung (33 – 34)								0,00	0,00	0,00
SA3	Saldo (3) Nettofinanzierungssaldo (Saldo 1 + Saldo 2)								424.319,97	624.200,00	-199.880,03
Finanzierungstätigkeit											
SU 35	Summe Einzahlungen aus der Finanzierungstätigkeit								0,00	0,00	0,00
SU 36	Summe Auszahlungen aus der Finanzierungstätigkeit								0,00	0,00	0,00
SA4	Saldo (4) Geldfluss aus der Finanzierungstätigkeit (35 – 36)								0,00	0,00	0,00
SA5	Saldo (5) Geldfluss aus der voranschlagswirksamen Gebarung (Saldo 3 + Saldo 4)								424.319,97	624.200,00	-199.880,03
941	Sonstige Finanzzuweisungen nach dem FAG										
941000	Sonstige Finanzzuweisungen nach dem FAG										
Operative Gebarung											
2/941000+860000	Transfers von Bund, Bundesfonds und Bundeskammern	2121	3121		UW/FA	221.087,81	160.400,00	60.687,81	221.087,81	160.400,00	60.687,81
2/941000+860100	Transfers von Bund, Bundesfonds und Bundeskammern	2121	3121		UW/FA	115.026,00	115.000,00	26,00	115.026,00	115.000,00	26,00

		MVAG		VCQU	AOB	Ergebnisrechnung			Finanzierungsrechnung			
		EH	FH			RA 2025	VA 2025	RA - VA	RA 2025	VA 2025	RA - VA	
2/941000+871400	Bedarfszuweisung I - Finanzkraftausgleich	2121	3121	33	UW/FA		80.000,00	-80.000,00		80.000,00	-80.000,00	
SU 21 / 31	Summe Erträge / Einzahlungen operative Gebarung					336.113,81	355.400,00	-19.286,19		336.113,81	355.400,00	-19.286,19
SU 22 / 32	Summe Aufwendungen / Auszahlungen operative Gebarung					0,00	0,00	0,00		0,00	0,00	0,00
SA 0 / SA 1	(0) Nettoergebnis (21 - 22) / (1) Geldfluss operative Gebarung (31 - 32)					336.113,81	355.400,00	-19.286,19		336.113,81	355.400,00	-19.286,19
SU 23	Summe Haushaltsrücklagen					0,00	0,00	0,00		0,00	0,00	0,00
SA00	Nettoergebnis nach Zuw./Entn. Haushaltsrücklagen (Saldo 0 +/- SU23)					336.113,81	355.400,00	-19.286,19				
Investive Gebarung												
SU 33	Summe Einzahlungen investive Gebarung									0,00	0,00	0,00
SU 34	Summe Auszahlungen investive Gebarung									0,00	0,00	0,00
SA2	Saldo (2) Geldfluss aus der Investiven Gebarung (33 - 34)									0,00	0,00	0,00
SA3	Saldo (3) Nettofinanzierungssaldo (Saldo 1 + Saldo 2)									336.113,81	355.400,00	-19.286,19
Finanzierungstätigkeit												
SU 35	Summe Einzahlungen aus der Finanzierungstätigkeit									0,00	0,00	0,00
SU 36	Summe Auszahlungen aus der Finanzierungstätigkeit									0,00	0,00	0,00
SA4	Saldo (4) Geldfluss aus der Finanzierungstätigkeit (35 - 36)									0,00	0,00	0,00
SA5	Saldo (5) Geldfluss aus der voranschlagswirksamen Gebarung (Saldo 3 + Saldo 4)									336.113,81	355.400,00	-19.286,19
945	Sonstige Zuschüsse des Bundes											
945000	Sonstige Zuschüsse des Bundes											
Operative Gebarung												
2/945000+860000	Transfers von Bund, Bundesfonds und Bundeskammern	2121	3121		UW/FA		21.000,00	-21.000,00		21.000,00	-21.000,00	
SU 21 / 31	Summe Erträge / Einzahlungen operative Gebarung					0,00	21.000,00	-21.000,00		0,00	21.000,00	-21.000,00
SU 22 / 32	Summe Aufwendungen / Auszahlungen operative Gebarung					0,00	0,00	0,00		0,00	0,00	0,00
SA 0 / SA 1	(0) Nettoergebnis (21 - 22) / (1) Geldfluss operative Gebarung (31 - 32)					0,00	21.000,00	-21.000,00		0,00	21.000,00	-21.000,00
SU 23	Summe Haushaltsrücklagen					0,00	0,00	0,00		0,00	0,00	0,00
SA00	Nettoergebnis nach Zuw./Entn. Haushaltsrücklagen (Saldo 0 +/- SU23)					0,00	21.000,00	-21.000,00				
Investive Gebarung												
SU 33	Summe Einzahlungen investive Gebarung									0,00	0,00	0,00
SU 34	Summe Auszahlungen investive Gebarung									0,00	0,00	0,00
SA2	Saldo (2) Geldfluss aus der Investiven Gebarung (33 - 34)									0,00	0,00	0,00
SA3	Saldo (3) Nettofinanzierungssaldo (Saldo 1 + Saldo 2)									0,00	21.000,00	-21.000,00
Finanzierungstätigkeit												
SU 35	Summe Einzahlungen aus der Finanzierungstätigkeit									0,00	0,00	0,00
SU 36	Summe Auszahlungen aus der Finanzierungstätigkeit									0,00	0,00	0,00
SA4	Saldo (4) Geldfluss aus der Finanzierungstätigkeit (35 - 36)									0,00	0,00	0,00

		MVAG	MVAG	VCQU	AOB	Ergebnisrechnung			Finanzierungsrechnung		
		EH	FH			RA 2025	VA 2025	RA - VA	RA 2025	VA 2025	RA - VA
SA5	Saldo (5) Geldfluss aus der voranschlagswirksamen Gebarung (Saldo 3 + Saldo 4)								0,00	21.000,00	-21.000,00
98	Haushaltsausgleich										
980	Verrechnung zwischen operativer Gebarung und Projekten										
980000	Verrechnung zwischen operativer Gebarung und Projekten										
Operative Gebarung											
SU 21 / 31	Summe Erträge / Einzahlungen operative Gebarung					0,00	0,00	0,00	0,00	0,00	0,00
1/980000-799000	Zuweisungen an Verrechnungsrücklagen 2225 zwischen operativer Gebarung und Projekten				UW/FA		70.900,00	-70.900,00			
SU 22 / 32	Summe Aufwendungen / Auszahlungen operative Gebarung					0,00	70.900,00	-70.900,00	0,00	0,00	0,00
SA 0 / SA 1	(0) Nettoergebnis (21 - 22) / (1) Geldfluss operative Gebarung (31 - 32)					0,00	-70.900,00	70.900,00	0,00	0,00	0,00
SU 23	Summe Haushaltsrücklagen					0,00	0,00	0,00	0,00	0,00	0,00
SA00	Nettoergebnis nach Zuw./Entn. Haushaltsrücklagen (Saldo 0 +/- SU23)					0,00	-70.900,00	70.900,00			
Investive Gebarung											
SU 33	Summe Einzahlungen investive Gebarung								0,00	0,00	0,00
SU 34	Summe Auszahlungen investive Gebarung								0,00	0,00	0,00
SA2	Saldo (2) Geldfluss aus der Investiven Gebarung (33 - 34)								0,00	0,00	0,00
SA3	Saldo (3) Nettofinanzierungssaldo (Saldo 1 + Saldo 2)								0,00	0,00	0,00
Finanzierungstätigkeit											
SU 35	Summe Einzahlungen aus der Finanzierungstätigkeit								0,00	0,00	0,00
SU 36	Summe Auszahlungen aus der Finanzierungstätigkeit								0,00	0,00	0,00
SA4	Saldo (4) Geldfluss aus der Finanzierungstätigkeit (35 - 36)								0,00	0,00	0,00
SA5	Saldo (5) Geldfluss aus der voranschlagswirksamen Gebarung (Saldo 3 + Saldo 4)								0,00	0,00	0,00
99	Jahresergebnis, Übergabe und Übernahme des Jahresergebnisses, Abwicklung der Vorjahre										
990	Überschüsse und Abgänge (soweit nicht zugeordnet)										
990000	Überschüsse und Abgänge										
Operative Gebarung											
SU 21 / 31	Summe Erträge / Einzahlungen operative Gebarung					0,00	0,00	0,00	0,00	0,00	0,00
SU 22 / 32	Summe Aufwendungen / Auszahlungen operative Gebarung					0,00	0,00	0,00	0,00	0,00	0,00
SA 0 / SA 1	(0) Nettoergebnis (21 - 22) / (1) Geldfluss operative Gebarung (31 - 32)					0,00	0,00	0,00	0,00	0,00	0,00
1/990000-795077	Zuweisung an allgemeine Haushaltsrücklagen		2401		UW/FA	305.137,16	1.748.900,00	-1.443.762,84			
SU 23	Summe Haushaltsrücklagen					-305.137,16	-1.748.900,00	1.443.762,84	0,00	0,00	0,00
SA00	Nettoergebnis nach Zuw./Entn. Haushaltsrücklagen (Saldo 0 +/- SU23)					-305.137,16	-1.748.900,00	1.443.762,84			

	MVAG	MVAG	VCQU	AOB	Ergebnisrechnung			Finanzierungsrechnung		
					EH	FH	RA 2025	VA 2025	RA - VA	RA 2025
Investive Gebarung										
SU 33								0,00	0,00	0,00
SU 34								0,00	0,00	0,00
SA2								0,00	0,00	0,00
SA3								0,00	0,00	0,00
Finanzierungstätigkeit										
SU 35								0,00	0,00	0,00
SU 36								0,00	0,00	0,00
SA4								0,00	0,00	0,00
SA5								0,00	0,00	0,00

Nachweis der Investitionstätigkeit

Vorhaben	Vorhabensbezeichnung		RA 2025	VA 2025	RA - VA	RA Vorjahre	RA Gesamt
Konto	Bezeichnung						
1029000	Schlossgebäude Umrüstung auf LED Innenbeleuchtung (2024 bis 2025)						
	Geplante Gesamtkosten:	25.000,00					
	Auszahlungen - Investitionen - Mittelverwendung		0,00	0,00	0,00	10.333,98	10.333,98
	Anschaffungs- oder Herstellungskosten		0,00	0,00	0,00	10.333,98	10.333,98
	5/029000-042000	Umrüstung auf LED Innenbeleuchtung				10.333,98	10.333,98
	Einzahlungen - Finanzierung - Mittelaufbringung		0,00	0,00	0,00	10.333,98	10.333,98
	Mittel aus Geldfluss aus der operativen Gebarung		0,00	0,00	0,00	5.166,99	5.166,99
	6/029000+899000	Entnahmen aus Verrechnungsrücklagen zwischen operativer Gebarung und Projekten				5.166,99	5.166,99
	Bedarfszuweisungen/KTZ		0,00	0,00	0,00	0,00	0,00
	Haushaltsrücklagen/Zahlungsmittelreserven		0,00	0,00	0,00	0,00	0,00
	Sonstige Kapitaltransfers und Subventionen		0,00	0,00	0,00	5.166,99	5.166,99
	6/029000+300000	Kapitaltransfers von Bund, Bundesfonds und Bundeskammern				5.166,99	5.166,99
	Darlehen/Innere Darlehen		0,00	0,00	0,00	0,00	0,00
	Finanzierungsleasing		0,00	0,00	0,00	0,00	0,00
	Veräußerung langfristiges Vermögen und Sonstiges		0,00	0,00	0,00	0,00	0,00
Finanzierungsergebnis 1029000			0,00	0,00	0,00	0,00	0,00
	offene Verbindlichkeiten		0,00				
	offene Forderungen		0,00				

Vorhaben	Vorhabensbezeichnung		RA 2025	VA 2025	RA - VA	RA Vorjahre	RA Gesamt
Konto	Bezeichnung						
1163200	KFZ Feuerwehr (2019 bis 2099)						
	Auszahlungen - Investitionen - Mittelverwendung		0,00	0,00	0,00	460.421,37	460.421,37
	Anschaffungs- oder Herstellungskosten		0,00	0,00	0,00	460.421,37	460.421,37
	5/163200-040000	KFZ Feuerwehr				460.421,37	460.421,37
	Einzahlungen - Finanzierung - Mittelaufbringung		0,00	276.000,00	-276.000,00	184.436,90	184.436,90
	Mittel aus Geldfluss aus der operativen Gebarung		0,00	276.000,00	-276.000,00	27.700,00	27.700,00
	6/163200+829911	Zuführung aus operativen HH				27.700,00	27.700,00
	6/163200+899001	Zuführung aus Vorhaben Grundstücksverkauf		276.000,00	-276.000,00		
	Bedarfszuweisungen/KTZ		0,00	0,00	0,00	156.736,90	156.736,90
	6/163200+301000	Eigenleistung Landesfeuerwehrverband				80.000,00	80.000,00
	6/163200+871000	Bedarfszuweisung - Rückerstattung MWSt (Bund und Land)				76.736,90	76.736,90
	Haushaltsrücklagen/Zahlungsmittelreserven		0,00	0,00	0,00	0,00	0,00
	Sonstige Kapitaltransfers und Subventionen		0,00	0,00	0,00	0,00	0,00
	Darlehen/Innere Darlehen		0,00	0,00	0,00	0,00	0,00
	Finanzierungsleasing		0,00	0,00	0,00	0,00	0,00
	Veräußerung langfristiges Vermögen und Sonstiges		0,00	0,00	0,00	0,00	0,00
Finanzierungsergebnis 1163200			0,00	276.000,00	-276.000,00	-275.984,47	-275.984,47
	offene Verbindlichkeiten		0,00				
	offene Forderungen		0,00				

Vorhaben	Vorhabensbezeichnung		RA 2025	VA 2025	RA - VA	RA Vorjahre	RA Gesamt
Konto	Bezeichnung						
1240100	Kleinkinderbetreuung (2024 bis 2026)						
Geplante Gesamtkosten:	460.000,00						
Auszahlungen - Investitionen - Mittelverwendung			199.473,80	215.000,00	-15.526,20	263.661,02	463.134,82
Anschaffungs- oder Herstellungskosten			199.473,80	215.000,00	-15.526,20	263.661,02	463.134,82
5/240100-010000	Gebäude und Bauten		199.473,80	143.000,00	56.473,80	250.745,33	450.219,13
5/240100-010742	Gebäude und Bauten			72.000,00	-72.000,00		
5/240100-042000	Amts-, Betriebs- und Geschäftsausstattung					12.915,69	12.915,69
Einzahlungen - Finanzierung - Mittelaufbringung			196.978,25	259.700,00	-62.721,75	219.000,00	415.978,25
Mittel aus Geldfluss aus der operativen Gebarung			0,00	62.700,00	-62.700,00	0,00	0,00
6/240100+899000	Entnahmen aus Verrechnungsrücklagen zwischen operativer Gebarung und Projekten			62.700,00	-62.700,00		
Bedarfszuweisungen/KTZ			125.000,00	125.000,00	0,00	0,00	125.000,00
6/240100+301000	Kapitaltransfers von Ländern, Landesfonds und Landeskammern		125.000,00	125.000,00			125.000,00
Haushaltsrücklagen/Zahlungsmittelreserven			0,00	0,00	0,00	0,00	0,00
Sonstige Kapitaltransfers und Subventionen			71.978,25	72.000,00	-21,75	0,00	71.978,25
6/240100+300742	Kapitaltransfers von Bund, Bundesfonds und Bundeskammern		71.978,25	72.000,00	-21,75		71.978,25
Darlehen/Innere Darlehen			0,00	0,00	0,00	219.000,00	219.000,00
99192/20182	Kleinkindergruppe-Errichtung neue Gruppe					219.000,00	219.000,00
Finanzierungsleasing			0,00	0,00	0,00	0,00	0,00
Veräußerung langfristiges Vermögen und Sonstiges			0,00	0,00	0,00	0,00	0,00
Finanzierungsergebnis 1240100			-2.495,55	44.700,00	-47.195,55	-44.661,02	-47.156,57
offene Verbindlichkeiten			0,00				
offene Forderungen			0,00				

Vorhaben	Vorhabensbezeichnung	RA 2025	VA 2025	RA - VA	RA Vorjahre	RA Gesamt
Konto	Bezeichnung					
1269001	Erneuerung Spielgeräte (2023 bis 2025)					
	Geplante Gesamtkosten:		40.000,00			
	Auszahlungen - Investitionen - Mittelverwendung	20.281,00	20.300,00	-19,00	47.941,91	68.222,91
	Anschaffungs- oder Herstellungskosten	20.281,00	20.300,00	-19,00	47.941,91	68.222,91
	5/269001-006000 Erneuerung Spielplätze	20.281,00	20.300,00	-19,00	47.941,91	68.222,91
	Einzahlungen - Finanzierung - Mittelaufbringung	0,00	8.200,00	-8.200,00	60.000,00	60.000,00
	Mittel aus Geldfluss aus der operativen Gebarung	0,00	8.200,00	-8.200,00	0,00	0,00
	6/269001+899000 Entnahmen aus Verrechnungsrücklagen zwischen operativer Gebarung und Projekten		8.200,00	-8.200,00		
	Bedarfszuweisungen/KTZ	0,00	0,00	0,00	60.000,00	60.000,00
	6/269001+871000 Kapitaltransfers aus Gemeinde-Bedarfszuweisungsmitteln				60.000,00	60.000,00
	Haushaltsrücklagen/Zahlungsmittelreserven	0,00	0,00	0,00	0,00	0,00
	Sonstige Kapitaltransfers und Subventionen	0,00	0,00	0,00	0,00	0,00
	Darlehen/Innere Darlehen	0,00	0,00	0,00	0,00	0,00
	Finanzierungsleasing	0,00	0,00	0,00	0,00	0,00
	Veräußerung langfristiges Vermögen und Sonstiges	0,00	0,00	0,00	0,00	0,00
Finanzierungsergebnis 1269001		-20.281,00	-12.100,00	-8.181,00	12.058,09	-8.222,91
	offene Verbindlichkeiten	0,00				
	offene Forderungen	0,00				

Vorhaben	Vorhabensbezeichnung		RA 2025	VA 2025	RA - VA	RA Vorjahre	RA Gesamt
Konto	Bezeichnung						
1269002	Flutlicht Sportplatz (2023 bis 2026)						
	Geplante Gesamtkosten:	81.000,00					
	Auszahlungen - Investitionen - Mittelverwendung		0,00	0,00	0,00	92.238,61	92.238,61
	Anschaffungs- oder Herstellungskosten		0,00	0,00	0,00	92.238,61	92.238,61
	5/269002-050000	Sonderanlagen				92.238,61	92.238,61
	Einzahlungen - Finanzierung - Mittelaufbringung		0,00	0,00	0,00	92.238,61	92.238,61
	Mittel aus Geldfluss aus der operativen Gebarung		0,00	0,00	0,00	25.119,31	25.119,31
	6/269002+899000	Entnahmen aus Verrechnungsrücklagen zwischen operativer Gebarung und Projekten				25.119,31	25.119,31
	Bedarfszuweisungen/KTZ		0,00	0,00	0,00	0,00	0,00
	Haushaltsrücklagen/Zahlungsmittelreserven		0,00	0,00	0,00	0,00	0,00
	Sonstige Kapitaltransfers und Subventionen		0,00	0,00	0,00	67.119,30	67.119,30
	6/269002+300007	KIP Förderung				46.119,30	46.119,30
	6/269002+307000	Kapitaltransfers von privaten Haushalten und privaten Organisationen ohne Erwerbszweck und andere				21.000,00	21.000,00
	Darlehen/Innere Darlehen		0,00	0,00	0,00	0,00	0,00
	Finanzierungsleasing		0,00	0,00	0,00	0,00	0,00
	Veräußerung langfristiges Vermögen und Sonstiges		0,00	0,00	0,00	0,00	0,00
Finanzierungsergebnis 1269002			0,00	0,00	0,00	0,00	0,00
	offene Verbindlichkeiten		0,00				
	offene Forderungen		0,00				

Vorhaben	Vorhabensbezeichnung		RA 2025	VA 2025	RA - VA	RA Vorjahre	RA Gesamt
Konto	Bezeichnung						
1612000	Straßenbau Gemeindefstraßen (1900 bis 2099)						
	Auszahlungen - Investitionen - Mittelverwendung		196.136,51	243.700,00	-47.563,49	1.237.072,70	1.433.209,21
	Anschaffungs- oder Herstellungskosten		196.136,51	243.700,00	-47.563,49	1.237.072,70	1.433.209,21
	5/612000-002000 Kosten		196.136,51	243.700,00	-47.563,49	1.237.072,70	1.433.209,21
	Einzahlungen - Finanzierung - Mittelaufbringung		60.000,00	200.000,00	-140.000,00	1.280.770,23	1.340.770,23
	Mittel aus Geldfluss aus der operativen Gebarung		0,00	0,00	0,00	20.787,36	20.787,36
	6/612000+829914 Zuführung von Vorhaben 1489000					20.787,36	20.787,36
	Bedarfszuweisungen/KTZ		60.000,00	200.000,00	-140.000,00	1.078.000,00	1.138.000,00
	6/612000+871000 Kapitaltransfers aus Gemeinde-Bedarfszuweisungsmittel		60.000,00	200.000,00	-140.000,00	1.078.000,00	1.138.000,00
	Haushaltsrücklagen/Zahlungsmittelreserven		0,00	0,00	0,00	0,00	0,00
	Sonstige Kapitaltransfers und Subventionen		0,00	0,00	0,00	181.982,87	181.982,87
	6/612000+300000 Kapitaltransfers von Bund, Bundesfonds und Bundeskammern					181.982,87	181.982,87
	Darlehen/Innere Darlehen		0,00	0,00	0,00	0,00	0,00
	Finanzierungsleasing		0,00	0,00	0,00	0,00	0,00
	Veräußerung langfristiges Vermögen und Sonstiges		0,00	0,00	0,00	0,00	0,00
Finanzierungsergebnis 1612000			-136.136,51	-43.700,00	-92.436,51	43.697,53	-92.438,98
	offene Verbindlichkeiten		6.578,95				
	offene Forderungen		0,00				

Vorhaben	Vorhabensbezeichnung		RA 2025	VA 2025	RA - VA	RA Vorjahre	RA Gesamt
Konto	Bezeichnung						
1710000	Land-und forstwirtschaftlicher Wegebau (1900 bis 2099)						
	Auszahlungen - Investitionen - Mittelverwendung		12.193,96	10.000,00	2.193,96	66.025,71	78.219,67
	Anschaffungs- oder Herstellungskosten		12.193,96	10.000,00	2.193,96	66.025,71	78.219,67
	5/710000-002000 Güterwegebau		12.193,96	10.000,00	2.193,96	66.025,71	78.219,67
	Einzahlungen - Finanzierung - Mittelaufbringung		14.436,71	10.000,00	4.436,71	66.025,71	80.462,42
	Mittel aus Geldfluss aus der operativen Gebarung		0,00	0,00	0,00	17.648,53	17.648,53
	6/710000+829910 Zuführung aus OH					2.109,49	2.109,49
	6/710000+829911 Zuführung vom Vorhaben 1489000					7.194,58	7.194,58
	6/710000+899000 Entnahmen aus Verrechnungsrücklagen zwischen operativer Gebarung und Projekten					8.344,46	8.344,46
	Bedarfszuweisungen/KTZ		3.500,00	3.600,00	-100,00	17.500,00	21.000,00
	6/710000+301000 Beihilfe Land Abt. ST8			1.800,00	-1.800,00	3.500,00	3.500,00
	6/710000+871000 Beihilfe Land Abt.. IVW 3		3.500,00	1.800,00	1.700,00	14.000,00	17.500,00
	Haushaltsrücklagen/Zahlungsmittelreserven		0,00	0,00	0,00	0,00	0,00
	Sonstige Kapitaltransfers und Subventionen		10.936,71	6.400,00	4.536,71	30.877,18	41.813,89
	6/710000+307000 Interessentenbeiträge Einnahmen aus Jagdpacht		10.936,71	6.400,00	4.536,71	23.119,67	34.056,38
	2/710000+307000 Einnahmen Jagdpacht					7.757,51	7.757,51
	Darlehen/Innere Darlehen		0,00	0,00	0,00	0,00	0,00
	Finanzierungsleasing		0,00	0,00	0,00	0,00	0,00
	Veräußerung langfristiges Vermögen und Sonstiges		0,00	0,00	0,00	0,00	0,00
Finanzierungsergebnis 1710000			2.242,75	0,00	2.242,75	0,00	2.242,75
	offene Verbindlichkeiten		0,00				
	offene Forderungen		0,00				

Vorhaben	Vorhabensbezeichnung		RA 2025	VA 2025	RA - VA	RA Vorjahre	RA Gesamt
Konto	Bezeichnung						
1816000	Straßenbeleuchtung (2021 bis 2025)						
	Auszahlungen - Investitionen - Mittelverwendung		0,00	0,00	0,00	599.209,11	599.209,11
	Anschaffungs- oder Herstellungskosten		0,00	0,00	0,00	599.209,11	599.209,11
5/816000-005000	Errichtung LED Beleuchtung					599.209,11	599.209,11
	Einzahlungen - Finanzierung - Mittelaufbringung		0,00	0,00	0,00	690.242,81	690.242,81
	Mittel aus Geldfluss aus der operativen Gebarung		0,00	0,00	0,00	-101.698,70	-101.698,70
5/816000-729915	Zuführung KIP 2020					-85.550,74	-85.550,74
5/816000-799000	Zuweisungen an Verrechnungsrücklagen zwischen operativer Gebarung und Projekten					-30.286,30	-30.286,30
6/816000+829911	Zuführung vom Operativen HH					14.138,34	14.138,34
	Bedarfszuweisungen/KTZ		0,00	0,00	0,00	106.488,00	106.488,00
6/816000+301000	Kapitaltransfers von Ländern, Landesfonds und Landeskammern					5.388,00	5.388,00
6/816000+871100	Kapitaltransfers aus Gemeinde-Bedarfszuweisungsmittel					101.100,00	101.100,00
	Haushaltsrücklagen/Zahlungsmittelreserven		0,00	0,00	0,00	0,00	0,00
	Sonstige Kapitaltransfers und Subventionen		0,00	0,00	0,00	165.453,51	165.453,51
6/816000+300000	Kapitaltransfers von Bund, Bundesfonds und Bundeskammern					145.233,51	145.233,51
2/816000+300800	KPC Umweltförderung					20.220,00	20.220,00
	Darlehen/Innere Darlehen		0,00	0,00	0,00	520.000,00	520.000,00
99112/20054	LED öffentliche Beleuchtung					520.000,00	520.000,00
	Finanzierungsleasing		0,00	0,00	0,00	0,00	0,00
	Veräußerung langfristiges Vermögen und Sonstiges		0,00	0,00	0,00	0,00	0,00
Finanzierungsergebnis 1816000			0,00	0,00	0,00	91.033,70	91.033,70
offene Verbindlichkeiten			0,00				
offene Forderungen			0,00				

Vorhaben	Vorhabensbezeichnung		RA 2025	VA 2025	RA - VA	RA Vorjahre	RA Gesamt
Konto	Bezeichnung						
1817100	Friedhof - Aufbahrungshalle (2022 bis 2099)						
Geplante Gesamtkosten:	500.000,00						
Auszahlungen - Investitionen - Mittelverwendung			202.775,89	156.300,00	46.475,89	307.010,91	509.786,80
Anschaffungs- oder Herstellungskosten			202.775,89	156.300,00	46.475,89	307.010,91	509.786,80
5/817001-010000	Neubau Aufbahrungshalle		202.775,89	156.300,00	46.475,89	307.010,91	509.786,80
Einzahlungen - Finanzierung - Mittelaufbringung			0,00	0,00	0,00	463.340,00	463.340,00
Mittel aus Geldfluss aus der operativen Gebarung			0,00	0,00	0,00	0,00	0,00
Bedarfszuweisungen/KTZ			0,00	0,00	0,00	0,00	0,00
Haushaltsrücklagen/Zahlungsmittelreserven			0,00	0,00	0,00	0,00	0,00
Sonstige Kapitaltransfers und Subventionen			0,00	0,00	0,00	213.340,00	213.340,00
6/817001+300000	KIP 2023					213.340,00	213.340,00
Darlehen/Innere Darlehen			0,00	0,00	0,00	250.000,00	250.000,00
99112/20060	Neubau Aufbahrungshalle					250.000,00	250.000,00
Finanzierungsleasing			0,00	0,00	0,00	0,00	0,00
Veräußerung langfristiges Vermögen und Sonstiges			0,00	0,00	0,00	0,00	0,00
Finanzierungsergebnis 1817100			-202.775,89	-156.300,00	-46.475,89	156.329,09	-46.446,80
offene Verbindlichkeiten			0,00				
offene Forderungen			0,00				

Vorhaben	Vorhabensbezeichnung		RA 2025	VA 2025	RA - VA	RA Vorjahre	RA Gesamt
Konto	Bezeichnung						
1840000	Liegenschaften Grundbesitz (2023 bis 2025)						
	Auszahlungen - Investitionen - Mittelverwendung		125.000,00	125.000,00	0,00	0,00	125.000,00
	Anschaffungs- oder Herstellungskosten		125.000,00	125.000,00	0,00	0,00	125.000,00
5/840000-001000	Ankauf Grundstück Eisgrube		125.000,00	125.000,00			125.000,00
	Einzahlungen - Finanzierung - Mittelaufbringung		125.000,00	125.000,00	0,00	0,00	125.000,00
	Mittel aus Geldfluss aus der operativen Gebarung		0,00	0,00	0,00	0,00	0,00
	Bedarfszuweisungen/KTZ		0,00	0,00	0,00	0,00	0,00
	Haushaltsrücklagen/Zahlungsmittelreserven		0,00	0,00	0,00	0,00	0,00
	Sonstige Kapitaltransfers und Subventionen		0,00	0,00	0,00	0,00	0,00
	Darlehen/Innere Darlehen		125.000,00	125.000,00	0,00	0,00	125.000,00
1016/1	Zwischenfinanzierung Grundstück Eisgrube		125.000,00	125.000,00			125.000,00
	Finanzierungsleasing		0,00	0,00	0,00	0,00	0,00
	Veräußerung langfristiges Vermögen und Sonstiges		0,00	0,00	0,00	0,00	0,00
Finanzierungsergebnis 1840000			0,00	0,00	0,00	0,00	0,00
offene Verbindlichkeiten			0,00				
offene Forderungen			0,00				

Vorhaben	Vorhabensbezeichnung		RA 2025	VA 2025	RA - VA	RA Vorjahre	RA Gesamt
Konto	Bezeichnung						
1840001	Grundstücksverkauf Hausermühle (2025 bis 2030)						
	Auszahlungen - Investitionen - Mittelverwendung		0,00	0,00	0,00	0,00	0,00
	Anschaffungs- oder Herstellungskosten		0,00	0,00	0,00	0,00	0,00
	Einzahlungen - Finanzierung - Mittelaufbringung		0,00	0,00	0,00	0,00	0,00
	Mittel aus Geldfluss aus der operativen Gebarung		0,00	0,00	0,00	0,00	0,00
6/840001+001000	Unbebaute Grundstücke			592.800,00	-592.800,00		
5/840001-799000	Zuweisungen an Verrechnungsrücklagen zwischen operativer Gebarung und Projekten			-316.800,00	316.800,00		
5/840001-799001	Zuführung an Vorhaben Feuerwehrauto 1632000			-276.000,00	276.000,00		
	Bedarfszuweisungen/KTZ		0,00	0,00	0,00	0,00	0,00
	Haushaltsrücklagen/Zahlungsmittelreserven		0,00	0,00	0,00	0,00	0,00
	Sonstige Kapitaltransfers und Subventionen		0,00	0,00	0,00	0,00	0,00
	Darlehen/Innere Darlehen		0,00	0,00	0,00	0,00	0,00
	Finanzierungsleasing		0,00	0,00	0,00	0,00	0,00
	Veräußerung langfristiges Vermögen und Sonstiges		0,00	0,00	0,00	0,00	0,00
Finanzierungsergebnis 1840001			0,00	0,00	0,00	0,00	0,00
	offene Verbindlichkeiten		0,00				
	offene Forderungen		0,00				

Vorhaben	Vorhabensbezeichnung		RA 2025	VA 2025	RA - VA	RA Vorjahre	RA Gesamt
Konto	Bezeichnung						
1850008	WVA Hochbehälter (2022 bis 2026)						
	Geplante Gesamtkosten:	3.000.000,00					
	Auszahlungen - Investitionen - Mittelverwendung		4.206,72	0,00	4.206,72	3.159.054,98	3.163.261,70
	Anschaffungs- oder Herstellungskosten		4.206,72	0,00	4.206,72	3.159.054,98	3.163.261,70
	5/850008-004000	Wasser- und Abwasserbauten und -anlagen	4.206,72		4.206,72	3.159.054,98	3.163.261,70
	Einzahlungen - Finanzierung - Mittelaufbringung		-472.621,30	-476.800,00	4.178,70	3.635.883,00	3.163.261,70
	Mittel aus Geldfluss aus der operativen Gebarung		-472.621,30	-476.800,00	4.178,70	335.883,00	-136.738,30
	5/850008-729910	Zuführung an Vorhaben WVA Hochleiten und Wasserleitungskataster				-82.990,69	-82.990,69
	5/850008-799000	Zuweisungen an Verrechnungsrücklagen zwischen operativer Gebarung und Projekten	-472.621,30	-476.800,00	4.178,70		-472.621,30
	6/850008+829912	Zuführung von WVA BA 13 Wählamtg.-Ringanschluss 850003				56.175,70	56.175,70
	6/850008+829913	Zuführung von WVA Platte + Waldgasse				142.541,92	142.541,92
	6/850008+829914	Zuführung von WVA Peerviertel				84.818,47	84.818,47
	6/850008+829915	Zuführung von Vorhaben lfd. Hausanschlüsse				135.337,60	135.337,60
	Bedarfszuweisungen/KTZ		0,00	0,00	0,00	0,00	0,00
	Haushaltsrücklagen/Zahlungsmittelreserven		0,00	0,00	0,00	0,00	0,00
	Sonstige Kapitaltransfers und Subventionen		0,00	0,00	0,00	0,00	0,00
	Darlehen/Innere Darlehen		0,00	0,00	0,00	3.300.000,00	3.300.000,00
	99112/20061	WVA Hochbehälter				1.900.000,00	1.900.000,00
	99112/20062	WVA Hochbehälter (Transportleitungen)				1.400.000,00	1.400.000,00
	Finanzierungsleasing		0,00	0,00	0,00	0,00	0,00
	Veräußerung langfristiges Vermögen und Sonstiges		0,00	0,00	0,00	0,00	0,00
Finanzierungsergebnis 1850008			-476.828,02	-476.800,00	-28,02	476.828,02	0,00
	offene Verbindlichkeiten		41.276,98				
	offene Forderungen		0,00				

Vorhaben	Vorhabensbezeichnung		RA 2025	VA 2025	RA - VA	RA Vorjahre	RA Gesamt
Konto	Bezeichnung						
1850009	WVA Hochleiten (2025 bis 2099)						
	Geplante Gesamtkosten:	854.000,00					
	Auszahlungen - Investitionen - Mittelverwendung		0,00	413.300,00	-413.300,00	0,00	0,00
	Anschaffungs- oder Herstellungskosten		0,00	413.300,00	-413.300,00	0,00	0,00
	5/850009-004000	Wasser- und Abwasserbauten und -anlagen		413.300,00	-413.300,00		
	Einzahlungen - Finanzierung - Mittelaufbringung		409.121,30	413.300,00	-4.178,70	0,00	409.121,30
	Mittel aus Geldfluss aus der operativen Gebarung		409.121,30	413.300,00	-4.178,70	0,00	409.121,30
	6/850009+899000	Entnahmen aus Verrechnungsrücklagen zwischen operativer Gebarung und Projekten	409.121,30		409.121,30		409.121,30
	6/850009+899008	Zuführung aus Vorhaben Hochbehälter 850008		413.300,00	-413.300,00		
	Bedarfszuweisungen/KTZ		0,00	0,00	0,00	0,00	0,00
	Haushaltsrücklagen/Zahlungsmittelreserven		0,00	0,00	0,00	0,00	0,00
	Sonstige Kapitaltransfers und Subventionen		0,00	0,00	0,00	0,00	0,00
	Darlehen/Innere Darlehen		0,00	0,00	0,00	0,00	0,00
	Finanzierungsleasing		0,00	0,00	0,00	0,00	0,00
	Veräußerung langfristiges Vermögen und Sonstiges		0,00	0,00	0,00	0,00	0,00
Finanzierungsergebnis 1850009			409.121,30	0,00	409.121,30	0,00	409.121,30
	offene Verbindlichkeiten		0,00				
	offene Forderungen		0,00				

Vorhaben	Vorhabensbezeichnung	RA 2025	VA 2025	RA - VA	RA Vorjahre	RA Gesamt
Konto	Bezeichnung					
1850010	Wasserleitungskataster (2025 bis 2099)					
	Geplante Gesamtkosten:		63.500,00			
	Auszahlungen - Investitionen - Mittelverwendung	0,00	63.500,00	-63.500,00	0,00	0,00
	Anschaffungs- oder Herstellungskosten	0,00	63.500,00	-63.500,00	0,00	0,00
	5/850010-004000 Wasserleitungskataster		63.500,00	-63.500,00		
	Einzahlungen - Finanzierung - Mittelaufbringung	63.500,00	63.500,00	0,00	0,00	63.500,00
	Mittel aus Geldfluss aus der operativen Gebarung	63.500,00	63.500,00	0,00	0,00	63.500,00
	6/850010+899000 Entnahmen aus Verrechnungsrücklagen zwischen operativer Gebarung und Projekten	63.500,00		63.500,00		63.500,00
	6/850010+899008 Zuführung aus Vorhaben Hochbehälter 850008		63.500,00	-63.500,00		
	Bedarfszuweisungen/KTZ	0,00	0,00	0,00	0,00	0,00
	Haushaltsrücklagen/Zahlungsmittelreserven	0,00	0,00	0,00	0,00	0,00
	Sonstige Kapitaltransfers und Subventionen	0,00	0,00	0,00	0,00	0,00
	Darlehen/Innere Darlehen	0,00	0,00	0,00	0,00	0,00
	Finanzierungsleasing	0,00	0,00	0,00	0,00	0,00
	Veräußerung langfristiges Vermögen und Sonstiges	0,00	0,00	0,00	0,00	0,00
Finanzierungsergebnis 1850010		63.500,00	0,00	63.500,00	0,00	63.500,00
	offene Verbindlichkeiten	0,00				
	offene Forderungen	0,00				

Salden Finanzierungsergebnisse		RA 2025	VA 2025	RA - VA	RA Vorjahre	RA Gesamt
1029000	Schlossgebäude Umrüstung auf LED Innenbeleuchtung (2024 bis 2025)					
	Auszahlungen - Investitionen - Mittelverwendung	0,00	0,00	0,00	10.333,98	10.333,98
	Einzahlungen - Finanzierung - Mittelherkunft	0,00	0,00	0,00	10.333,98	10.333,98
		0,00	0,00	0,00	0,00	0,00
	offene Verbindlichkeiten	0,00				
	offene Forderungen	0,00				
1163200	KFZ Feuerwehr (2019 bis 2099)					
	Auszahlungen - Investitionen - Mittelverwendung	0,00	0,00	0,00	460.421,37	460.421,37
	Einzahlungen - Finanzierung - Mittelherkunft	0,00	276.000,00	-276.000,00	184.436,90	184.436,90
		0,00	276.000,00	-276.000,00	-275.984,47	-275.984,47
	offene Verbindlichkeiten	0,00				
	offene Forderungen	0,00				
1240100	Kleinkinderbetreuung (2024 bis 2026)					
	Auszahlungen - Investitionen - Mittelverwendung	199.473,80	215.000,00	-15.526,20	263.661,02	463.134,82
	Einzahlungen - Finanzierung - Mittelherkunft	196.978,25	259.700,00	-62.721,75	219.000,00	415.978,25
		-2.495,55	44.700,00	-47.195,55	-44.661,02	-47.156,57
	offene Verbindlichkeiten	0,00				
	offene Forderungen	0,00				
1269001	Erneuerung Spielgeräte (2023 bis 2025)					
	Auszahlungen - Investitionen - Mittelverwendung	20.281,00	20.300,00	-19,00	47.941,91	68.222,91
	Einzahlungen - Finanzierung - Mittelherkunft	0,00	8.200,00	-8.200,00	60.000,00	60.000,00
		-20.281,00	-12.100,00	-8.181,00	12.058,09	-8.222,91
	offene Verbindlichkeiten	0,00				
	offene Forderungen	0,00				
1269002	Flutlicht Sportplatz (2023 bis 2026)					
	Auszahlungen - Investitionen - Mittelverwendung	0,00	0,00	0,00	92.238,61	92.238,61
	Einzahlungen - Finanzierung - Mittelherkunft	0,00	0,00	0,00	92.238,61	92.238,61
		0,00	0,00	0,00	0,00	0,00
	offene Verbindlichkeiten	0,00				
	offene Forderungen	0,00				
1612000	Straßenbau Gemeindestraßen (1900 bis 2099)					
	Auszahlungen - Investitionen - Mittelverwendung	196.136,51	243.700,00	-47.563,49	1.237.072,70	1.433.209,21
	Einzahlungen - Finanzierung - Mittelherkunft	60.000,00	200.000,00	-140.000,00	1.280.770,23	1.340.770,23
		-136.136,51	-43.700,00	-92.436,51	43.697,53	-92.438,98
	offene Verbindlichkeiten	6.578,95				
	offene Forderungen	0,00				

Salden Finanzierungsergebnisse		RA 2025	VA 2025	RA - VA	RA Vorjahre	RA Gesamt
1710000	Land-und forstwirtschaftlicher Wegebau (1900 bis 2099)					
	Auszahlungen - Investitionen - Mittelverwendung	12.193,96	10.000,00	2.193,96	66.025,71	78.219,67
	Einzahlungen - Finanzierung - Mittelherkunft	14.436,71	10.000,00	4.436,71	66.025,71	80.462,42
		2.242,75	0,00	2.242,75	0,00	2.242,75
	offene Verbindlichkeiten	0,00				
	offene Forderungen	0,00				
1816000	Straßenbeleuchtung (2021 bis 2025)					
	Auszahlungen - Investitionen - Mittelverwendung	0,00	0,00	0,00	599.209,11	599.209,11
	Einzahlungen - Finanzierung - Mittelherkunft	0,00	0,00	0,00	690.242,81	690.242,81
		0,00	0,00	0,00	91.033,70	91.033,70
	offene Verbindlichkeiten	0,00				
	offene Forderungen	0,00				
1817100	Friedhof - Aufbahrungshalle (2022 bis 2099)					
	Auszahlungen - Investitionen - Mittelverwendung	202.775,89	156.300,00	46.475,89	307.010,91	509.786,80
	Einzahlungen - Finanzierung - Mittelherkunft	0,00	0,00	0,00	463.340,00	463.340,00
		-202.775,89	-156.300,00	-46.475,89	156.329,09	-46.446,80
	offene Verbindlichkeiten	0,00				
	offene Forderungen	0,00				
1840000	Liegenschaften Grundbesitz (2023 bis 2025)					
	Auszahlungen - Investitionen - Mittelverwendung	125.000,00	125.000,00	0,00	0,00	125.000,00
	Einzahlungen - Finanzierung - Mittelherkunft	125.000,00	125.000,00	0,00	0,00	125.000,00
		0,00	0,00	0,00	0,00	0,00
	offene Verbindlichkeiten	0,00				
	offene Forderungen	0,00				
1840001	Grundstücksverkauf Hausermühle (2025 bis 2030)					
	Auszahlungen - Investitionen - Mittelverwendung	0,00	0,00	0,00	0,00	0,00
	Einzahlungen - Finanzierung - Mittelherkunft	0,00	0,00	0,00	0,00	0,00
		0,00	0,00	0,00	0,00	0,00
	offene Verbindlichkeiten	0,00				
	offene Forderungen	0,00				
1850008	WVA Hochbehälter (2022 bis 2026)					
	Auszahlungen - Investitionen - Mittelverwendung	4.206,72	0,00	4.206,72	3.159.054,98	3.163.261,70
	Einzahlungen - Finanzierung - Mittelherkunft	-472.621,30	-476.800,00	4.178,70	3.635.883,00	3.163.261,70
		-476.828,02	-476.800,00	-28,02	476.828,02	0,00
	offene Verbindlichkeiten	41.276,98				
	offene Forderungen	0,00				

Salden Finanzierungsergebnisse		RA 2025	VA 2025	RA - VA	RA Vorjahre	RA Gesamt
1850009	WVA Hochleiten (2025 bis 2099)					
	Auszahlungen - Investitionen - Mittelverwendung	0,00	413.300,00	-413.300,00	0,00	0,00
	Einzahlungen - Finanzierung - Mittelherkunft	409.121,30	413.300,00	-4.178,70	0,00	409.121,30
		409.121,30	0,00	409.121,30	0,00	409.121,30
	offene Verbindlichkeiten	0,00				
	offene Forderungen	0,00				
1850010	Wasserleitungskataster (2025 bis 2099)					
	Auszahlungen - Investitionen - Mittelverwendung	0,00	63.500,00	-63.500,00	0,00	0,00
	Einzahlungen - Finanzierung - Mittelherkunft	63.500,00	63.500,00	0,00	0,00	63.500,00
		63.500,00	0,00	63.500,00	0,00	63.500,00
	offene Verbindlichkeiten	0,00				
	offene Forderungen	0,00				
Saldo Investive Einzelvorhaben		-363.652,92	-368.200,00	4.547,08	459.300,94	95.648,02
	offene Verbindlichkeiten	47.855,93				
	offene Forderungen	0,00				
Saldo der gesamten Investitionstätigkeit		-363.652,92	-368.200,00	4.547,08	459.300,94	95.648,02
	offene Verbindlichkeiten	47.855,93				
	offene Forderungen	0,00				

Nachweis der sonstigen Investitionen (nur VC 2)

Vorhaben	Vorhabensbezeichnung		RA 2025	VA 2025	RA - VA	RA 2024
Konto	Bezeichnung					
2100000	Investitionen (2020 bis 2099)					
	Auszahlungen - Investitionen - Mittelverwendung		85.670,40	111.700,00	-26.029,60	572.975,59
	Anschaffungs- oder Herstellungskosten		85.670,40	111.700,00	-26.029,60	572.975,59
1/010000-020000	Ankauf von Maschinen EDV Programmierw. usw.			4.100,00	-4.100,00	21.041,25
1/010000-042000	Amtsausstattung Einrichtung, Mobilar			2.000,00	-2.000,00	14.511,10
1/029000-042000	Betriebsausstattung					2.700,00
1/163000-050000	Notstromaggregat					35.844,00
1/211000-001000	Grunderwerbssteuer	36.562,06		35.000,00	1.562,06	
1/211000-006000	Spielgeräte					17.652,67
1/211000-020000	Maschinen und masch. Anlagen	2.210,40		1.000,00	1.210,40	15.359,20
1/211000-042000	Lehrmittelanschaffung			5.000,00	-5.000,00	7.074,00
1/211000-042100	Schuleinrichtung	19.122,60		19.100,00	22,60	8.877,53
1/240000-042000	Betriebsausstattung			1.000,00	-1.000,00	1.447,61
1/240000-042100	Lehrmittelanschaffung Spiel-u.Bastelmat.			1.000,00	-1.000,00	4.319,34
1/240100-042000	Betriebsausstattung	2.415,00			2.415,00	
1/240200-042000	Betriebsausstattung			2.000,00	-2.000,00	11.108,95
1/240200-042100	Lehrmittelanschaffung Spiel-u.Bastelmaterial			2.000,00	-2.000,00	1.500,00
1/240500-042000	Betriebsausstattung	1.124,17		2.000,00	-875,83	12.593,75
1/240500-042100	Lehrmittelanschaffung Spiel-u. Bastelmaterial			2.000,00	-2.000,00	4.823,84
1/250000-042000	Betriebsausstattung	2.033,00		2.000,00	33,00	13.307,52
1/250000-042100	Lehrmittel			1.000,00	-1.000,00	
1/269000-020000	Maschinen und maschinelle Anlagen					1.850,00
1/363000-020000	Maschinen und maschinelle Anlagen			1.000,00	-1.000,00	20.052,54
1/363000-042000	Ankauf Sitzgarnituren, Papierkörbe etc.	455,11		1.500,00	-1.044,89	3.033,22
1/520000-020000	Maschinen und maschinelle Anlagen					2.029,50
1/619000-050000	E-Tankstelle					11.329,57
1/640000-050000	Ankauf von Verkehrszeichen Verkehrsspiegel usw.					4.170,50
1/649000-010000	Buswartehäuschen					450,51
1/649000-042000	Amts-, Betriebs- und Geschäftsausstattung					1.481,00
1/680000-010000	Wartehäuschen					25.589,76
1/814000-042000	Ankauf Werkzeuge			1.000,00	-1.000,00	
1/816000-050000	Erweiterung und Errichtung			1.000,00	-1.000,00	74.185,52
1/816000-050100	Erweiterung Straßenbeleuchtung Wasenbruck			1.000,00	-1.000,00	14.734,80
1/817000-006000	Neuanlage von Wegen Mauern usw.					3.052,00
1/817000-030000	Werkzeuge und sonstige Erzeugungsmittel			1.000,00	-1.000,00	
1/820000-020000	Maschinen und maschinelle Anlagen	1.049,98		1.200,00	-150,02	3.052,97
1/820000-030000	Betriebsausstattung Ankauf von Werkzeug					5.435,07
1/821000-040000	Fahrzeuge					23.704,00
1/831000-020000	Maschinen und masch. Anlagen	1.348,48		1.000,00	348,48	11.494,48

Vorhaben	Vorhabensbezeichnung		RA 2025	VA 2025	RA - VA	RA 2024
Konto	Bezeichnung					
1/831000-030000	Werkzeuge und sonstige Erzeugungsmittel			1.000,00	-1.000,00	
1/831000-042000	Betriebsausstattung		4.669,20	2.000,00	2.669,20	357,50
1/831000-050000	Sonderanlagen		14.680,40	14.700,00	-19,60	
1/840000-001000	Ankauf von Grundstücken					5.850,50
1/842000-020000	Maschinen und maschinelle Anlagen			1.500,00	-1.500,00	
1/842000-042000	Ankauf Werkzeug			1.500,00	-1.500,00	
1/850000-004000	Wasser- und Abwasserbauten und -anlagen					9.456,00
1/850000-006000	Erweiterung					26.482,35
1/850000-040000	Fahrzeuge					15.000,00
1/850000-042000	Betriebsausstattung Ankauf von Wasserz.usw					132.523,44
1/851000-042000	Betriebsausstattung			2.100,00	-2.100,00	2.328,00
1/859000-042000	Betriebsausstattung			1.000,00	-1.000,00	3.171,60
Finanzierungsergebnis 2100000			-85.670,40	-111.700,00	26.029,60	-572.975,59
offene Verbindlichkeiten				0,00		
offene Forderungen				0,00		

Nachweis Kundenforderungen

Konto	Bezeichnung	Saldo Brutto 31.12.2024	Saldo Brutto 31.12.2025	Netto	USt
	Nicht voranschlagswirksame Gebarung				
0/000000+369210	Verwahrgelder Bundesgebühr, Bauamt, Meldeamt	2.961,60	2.407,79	2.407,79	0,00
9/000000-369200	Personalvertreterumlage	0,00	334,92	334,92	0,00
	Summe Nicht voranschlagswirksame Gebarung	2.961,60	2.742,71	2.742,71	0,00
010000	Zentralamt				
2/010000+829000	Abfertigungsversicherung	14.500,00	15.073,00	15.073,00	0,00
	Summe 010000 Zentralamt	14.500,00	15.073,00	15.073,00	0,00
015000	Pressestelle, Amtsblatt und Öffentlichkeitsarbeit				
2/015000+816100	Allgemeine Kostenersätze Stadtplaner/Kalender	1.755,18	1.254,96	1.045,80	209,16
	Summe 015000 Pressestelle, Amtsblatt und Öffentlichkeitsarbeit	1.755,18	1.254,96	1.045,80	209,16
131000	Bau- und Feuerpolizei				
2/131000+816000	Ersatz von Sachverständigenkosten Baupolizei	8.618,95	6.188,95	6.188,95	0,00
	Summe 131000 Bau- und Feuerpolizei	8.618,95	6.188,95	6.188,95	0,00
133000	Veterinärpolizei				
2/133000+808000	Hundemarken	4,00	4,00	4,00	0,00
	Summe 133000 Veterinärpolizei	4,00	4,00	4,00	0,00
211000	Volksschule				
2/211000+829000	Sonstige Erträge	6.981,00	0,00	0,00	0,00
	Summe 211000 Volksschule	6.981,00	0,00	0,00	0,00
240000	N.Ö.Landeskindergarten Wasenbruck, Kinderheimstraße 4				
2/240000+810100	Elternbeitrag	72,00	-104,40	-92,39	-12,01
	Summe 240000 N.Ö.Landeskindergarten Wasenbruck, Kinderheimstraße 4	72,00	-104,40	-92,39	-12,01
240200	N.Ö.Landeskindergarten Mannersdorf, Jägerzeile 15				
2/240200+808100	Essenbeitrag	386,40	716,00	633,62	82,38
2/240200+810100	Elternbeitrag	428,40	249,00	220,32	28,68
2/240200+810200	Nachmittagsbetreuung	490,00	835,00	738,94	96,06
2/240200+810300	Erträge Eltern für Veranstaltungen	19,30	29,30	25,93	3,37
2/240200+829000	Abfertigungsversicherung	17.657,00	17.657,00	17.657,00	0,00
	Summe 240200 N.Ö.Landeskindergarten Mannersdorf, Jägerzeile 15	18.981,10	19.486,30	19.275,81	210,49

Konto	Bezeichnung	Saldo Brutto 31.12.2024	Saldo Brutto 31.12.2025	Netto	USt
240500	N.Ö.Landeskindergarten Mannersdorf, Eisgrube				
2/240500+808100	Essensbeitrag	184,80	96,60	85,49	11,11
2/240500+810100	Elternbeitrag	-823,20	-107,80	-95,45	-12,35
2/240500+810200	Nachmittagsbetreuung	186,00	149,00	131,85	17,15
2/240500+810300	Erträge Eltern für Veranstaltungen	0,00	10,00	8,85	1,15
	Summe 240500 N.Ö.Landeskindergarten Mannersdorf, Eisgrube	-452,40	147,80	130,74	17,06
320000	Ausbildung in Musik und darstellender Kunst				
2/320000+810000	Leistungserlöse Elternbeiträge	6.665,20	7.538,20	7.538,20	0,00
2/320000+810100	Leistungserlöse auswärtige Elternbeiträge	7.456,20	6.232,00	6.232,00	0,00
	Summe 320000 Ausbildung in Musik und darstellender Kunst	14.121,40	13.770,20	13.770,20	0,00
510000	Medizinische Bereichsversorgung				
2/510000+812000	Totenbeschauegebühren	703,00	850,00	850,00	0,00
	Summe 510000 Medizinische Bereichsversorgung	703,00	850,00	850,00	0,00
612000	Gemeindestraßen				
2/612000+808000	Verkauf von Hausnummerntafeln	28,00	28,00	28,00	0,00
	Summe 612000 Gemeindestraßen	28,00	28,00	28,00	0,00
619000	Sonstige Einrichtungen und Maßnahmen				
1/619000-600000	Strom	0,00	1.846,13	1.846,13	0,00
	Summe 619000 Sonstige Einrichtungen und Maßnahmen	0,00	1.846,13	1.846,13	0,00
817000	Friedhof				
1/817000-600000	Energiebezug Strom	0,00	626,20	626,20	0,00
2/817000+852000	Grabstellengebühren	16.124,94	18.689,94	18.689,94	0,00
2/817000+852100	Bestattungsgebühren	3.045,00	3.345,00	3.345,00	0,00
2/817000+852200	Aufbarungshallenggebühr und Leichenhallengbühr	420,00	434,00	434,00	0,00
	Summe 817000 Friedhof	19.589,94	23.095,14	23.095,14	0,00
820000	Wirtschaftshöfe				
2/820000+829000	Sonstige Einnahmen	14.034,33	14.034,33	14.034,33	0,00
	Summe 820000 Wirtschaftshöfe	14.034,33	14.034,33	14.034,33	0,00
831000	Sport-Thermal-Freibad				
1/831000-614000	Instandhaltung	0,00	1.019,22	849,35	169,87
	Summe 831000 Sport-Thermal-Freibad	0,00	1.019,22	849,35	169,87

Konto	Bezeichnung	Saldo Brutto 31.12.2024	Saldo Brutto 31.12.2025	Netto	USt
840000	Grundbesitz				
2/840000+811000	Verpachtung Ackerland	7.585,83	9.843,64	9.843,64	0,00
	Summe 840000 Grundbesitz	7.585,83	9.843,64	9.843,64	0,00
842000	Liegenschaften Waldbesitz				
2/842000+810000	Holzverkauf	510,69	1.801,45	1.598,80	202,65
	Summe 842000 Liegenschaften Waldbesitz	510,69	1.801,45	1.598,80	202,65
850000	Betriebe der Wasserversorgung				
1/850000-600000	Energiebezug Strom Pumpwerke etc.	0,00	318,01	265,00	53,01
1/850000-722010	Zweckzuschuss Gebührenhaushalt 2024	-646,19	-57,19	-57,19	0,00
2/850000+300000	Kapitaltransfers von Bund, Bundesfonds und Bundeskammern (KPC C006044)	91.860,15	82.570,05	82.570,05	0,00
2/850000+300500	Kapitaltransfers von Bund, Bundesfonds und Bundeskammern	71.795,33	58.440,16	58.440,16	0,00
2/850000+307000	Kapitaltransfers von privaten Haushalten und privaten Organisationen ohne Erwerbszweck und ande	11.402,96	12.882,41	11.711,28	1.171,13
2/850000+829000	Abfertigungsversicherung	7.717,00	7.717,00	7.717,00	0,00
2/850000+852100	Bereitstellungsgebühr für Wasserzähler	7.552,64	6.809,27	6.189,41	619,86
2/850000+852200	Wasserbezugsgebühren	64.517,03	90.038,60	81.853,19	8.185,41
6/850000+307000	Kapitaltransfers von privaten Haushalten und privaten Organisationen ohne Erwerbszweck und ande	0,00	1.799,09	1.635,54	163,55
	Summe 850000 Betriebe der Wasserversorgung	254.198,92	260.517,40	250.324,44	10.192,96
851000	Marktbestimmte Gemeindebetriebe Abwasserbeseitigung				
2/851000+300200	Kapitaltransfers von Bund, Bundesfonds und Bundeskammern	15.645,55	13.397,40	13.397,40	0,00
2/851000+300300	Kapitaltransfers von Bund, Bundesfonds und Bundeskammern	39.685,00	35.824,18	35.824,18	0,00
2/851000+300500	Kapitaltransfers von Bund, Bundesfonds und Bundeskammern	45.086,60	41.678,79	41.678,79	0,00
2/851000+300600	Kapitaltransfers von Bund, Bundesfonds und Bundeskammern	35.830,19	52.177,39	52.177,39	0,00
2/851000+307000	Kapitaltransfers von privaten Haushalten und privaten Organisationen ohne Erwerbszweck und ande	30.488,71	31.182,88	28.348,04	2.834,84
2/851000+852100	Kanalbenutzungsgebühr Schmutzwasserentsorg.	86.989,01	91.116,07	82.832,40	8.283,67
2/851000+852200	Kanalbenutzungsgebühr Regenwasserentsorgung	5.147,24	5.834,64	5.303,92	530,72
	Summe 851000 Marktbestimmte Gemeindebetriebe Abwasserbeseitigung	258.872,30	271.211,35	259.562,12	11.649,23
853200	Betriebe für die Errichtung und Verwaltung von Wohn- und Geschäftsgebäuden				
1/853200-600000	Strom	0,00	71,16	59,30	11,86
2/853200+811000	Miet- und Pächterträge	14.854,08	8.186,21	7.259,19	927,02
2/853200+811100	Miet- und Pächterträge	0,00	738,02	663,31	74,71
2/853200+811200	Miet- und Pächterträge	0,00	5.690,21	5.146,14	544,07
	Summe 853200 Betriebe für die Errichtung und Verwaltung von Wohn- und Geschäftsgebäuden	14.854,08	14.685,60	13.127,94	1.557,66

Rechnungsabschluss 2025

Stadtgemeinde Mannersdorf/L.

Nachweis Kundenforderungen

Konto	Bezeichnung	Saldo Brutto 31.12.2024	Saldo Brutto 31.12.2025	Netto	USt
910000	Geldverkehr				
2/910000+823100	Stundungszinsen	595,06	595,06	595,06	0,00
	Summe 910000 Geldverkehr	595,06	595,06	595,06	0,00
920000	Ausschließliche Gemeindeabgaben				
2/920000+830000	Grundsteuer A	-489,91	-465,18	-465,18	0,00
2/920000+831000	Grundsteuer B	15.928,48	14.407,00	14.407,00	0,00
2/920000+833100	Kommunalsteuer	146.590,93	183.169,68	183.169,68	0,00
2/920000+837000	Lustbarkeitsabgabe	-20,00	0,00	0,00	0,00
2/920000+838000	Hundeabgabe	1.206,00	805,00	805,00	0,00
2/920000+841000	Abgabe für den Gebrauh öffentl. Gemeindegrund	864,97	87,89	87,89	0,00
2/920000+849000	Nebenansprüche	9.537,71	13.552,75	13.552,75	0,00
2/920000+850000	Aufschließungsbeiträge	207.850,16	132.929,24	132.929,24	0,00
2/920000+856000	Verwaltungsabgaben	3.781,55	2.487,13	2.487,13	0,00
2/920000+857000	Baukommissionsgebühren	110,40	55,20	55,20	0,00
	Summe 920000 Ausschließliche Gemeindeabgaben	385.360,29	347.028,71	347.028,71	0,00
921000	Zwischen Ländern und Gemeinden geteilte Abgaben				
2/921000+834000	Fremdenverkehrsabgaben	84,80	84,80	84,80	0,00
2/921000+834100	Fremdenverkehrsbeitrag Interessentenbeitrag	1.316,60	1.316,60	1.316,60	0,00
	Summe 921000 Zwischen Ländern und Gemeinden geteilte Abgaben	1.401,40	1.401,40	1.401,40	0,00
	Gesamt	Brutto	Brutto	Netto	USt
		31.12.2024	31.12.2025		
		1.025.276,67	1.006.520,95	982.323,88	24.197,07
		Einnahmen	1.002.362,50	978.400,17	23.962,33
		Ausgaben	4.158,45	3.923,71	234,74

Forderungen

Konto	Bezeichnung	Saldo lt. Konto 31.12.2024	Saldo lt. Konto 31.12.2025	Offen	Differenz
230000	Kurzfristige Forderungen aus Lieferungen und Leistungen	316.966,72	144.747,82	144.747,82	0,00
231000	Langfristige Forderungen aus Lieferungen und Leistungen	0,00	0,00	0,00	0,00
233000	Forderungen aus Abgaben	607.892,80	577.685,16	577.685,16	0,00
284000	Sonstige langfristige Forderungen	100.417,15	284.087,97	284.087,97	0,00
Summe		1.025.276,67	1.006.520,95	1.006.520,95	0,00

Forderungen nach Vorhabenscode

Konto	Bezeichnung	ohne	mit	mit Vorhabencodes	VUG	USt	Gesamt
		Vorhabenscode	Vorhabenscode 1	2 - 5			
230000	Kurzfristige Forderungen aus Lieferungen und Leistungen	136.608,41	0,00	0,00	2.742,71	5.396,70	144.747,82
231000	Langfristige Forderungen aus Lieferungen und Leistungen	0,00	0,00	0,00	0,00	0,00	0,00
233000	Forderungen aus Abgaben	557.249,25	1.635,54	0,00	0,00	18.800,37	577.685,16
284000	Sonstige langfristige Forderungen	284.087,97	0,00	0,00	0,00	0,00	284.087,97
Summe		977.945,63	1.635,54	0,00	2.742,71	24.197,07	1.006.520,95

Nachweis Lieferantenverbindlichkeiten

Konto	Bezeichnung	Saldo Brutto 31.12.2024	Saldo Brutto 31.12.2025	Netto	USt
Nicht voranschlagswirksame Gebarung					
9/000000-287000	Vorschüsse Schulgem., StbVb, STA	0,00	110,95	110,95	0,00
9/000000-362100	Verwahrgelder BVA-GR und Aktive Beamte	55.976,44	0,00	0,00	0,00
9/000000-369200	Personalvertreterumlage	346,53	0,00	0,00	0,00
Summe Nicht voranschlagswirksame Gebarung		56.322,97	110,95	110,95	0,00
000000 Gemeinderat					
1/000000-631000	Telekommunikationsdienste	0,00	55,20	55,20	0,00
Summe 000000 Gemeinderat		0,00	55,20	55,20	0,00
010000 Zentralamt					
1/010000-400000	Geringw. Wirtschaftsg. des Anlagevermögens	62,13	-7,32	-7,32	0,00
1/010000-456000	Schreib-Zeichen und sonstige Büromittel	142,01	1.837,92	1.837,92	0,00
1/010000-457000	Druckwerke	6,20	2.138,04	2.138,04	0,00
1/010000-541000	Arbeitskl. der Vertragsbediensteten in handwerklicher Verwendung	0,00	320,00	320,00	0,00
1/010000-619000	Service-Wartungsarbeiten EDV	-1.011,20	3.327,46	3.327,46	0,00
1/010000-630000	Portogebühren	0,00	2.271,40	2.271,40	0,00
1/010000-631000	Telefongebühren	0,00	75,60	75,60	0,00
1/010000-640200	Beratungskosten Steuerberater etc.	0,00	106,00	106,00	0,00
Summe 010000 Zentralamt		-800,86	10.069,10	10.069,10	0,00
019000 Repräsentationen					
1/019000-723000	Kosten	443,00	0,00	0,00	0,00
Summe 019000 Repräsentationen		443,00	0,00	0,00	0,00
029000 Amtsgebäude					
1/029000-400000	Geringw. Wirtschaftsg. des Anlagevermögens	-14,40	-14,40	-14,40	0,00
1/029000-452000	Treibstoffe	71,30	0,00	0,00	0,00
1/029000-454100	Toilettartikel Öffentliches WC	209,87	0,00	0,00	0,00
1/029000-614000	Instandhaltung von Gebäuden	833,70	171,40	171,40	0,00
Summe 029000 Amtsgebäude		1.100,47	157,00	157,00	0,00
091000 Personalausbildung und Personalfortbildung					
1/091000-728000	Schulungsbeiträge usw.	55,00	0,00	0,00	0,00
Summe 091000 Personalausbildung und Personalfortbildung		55,00	0,00	0,00	0,00

Konto	Bezeichnung	Saldo Brutto 31.12.2024	Saldo Brutto 31.12.2025	Netto	USt
094000	Gemeinschaftspflege				
1/094000-430000	Weihnachtsfeier	4.709,30	3.912,00	3.912,00	0,00
	Summe 094000 Gemeinschaftspflege	4.709,30	3.912,00	3.912,00	0,00
164000	Förderung der Brandbekämpfung und Brandverhütung				
1/164000-400000	Brandschutz	836,06	0,00	0,00	0,00
1/164000-631000	Telekommunikationsdienste	0,00	28,80	28,80	0,00
	Summe 164000 Förderung der Brandbekämpfung und Brandverhütung	836,06	28,80	28,80	0,00
211000	Volksschule				
1/211000-454000	Reinigungsmittel	0,00	648,94	648,94	0,00
1/211000-456300	EDV Wartung und Zubehör	900,72	5.235,52	5.235,52	0,00
1/211000-614000	Instandhaltung Schulgebäude	110,40	0,00	0,00	0,00
1/211000-631000	Telefongebühren	0,00	6,00	6,00	0,00
	Summe 211000 Volksschule	1.011,12	5.890,46	5.890,46	0,00
212000	Allgem.bild.Unterricht Neue NÖ Mittelschule				
1/212000-752000	Mannersdorf Schulerhaltungsbeiträge	0,00	1.802,82	1.802,82	0,00
	Summe 212000 Allgem.bild.Unterricht Neue NÖ Mittelschule	0,00	1.802,82	1.802,82	0,00
240000	N.Ö.Landeskindergarten Wasenbruck, Kinderheimstraße 4				
1/240000-400000	Geringw.Wirtschaftsg. des Anlagevermögens	14,02	0,00	0,00	0,00
1/240000-456000	Schreib-Zeichen und sonstige Mittel	0,00	107,35	89,46	17,89
1/240000-458000	Apothekerwaren	129,30	0,00	0,00	0,00
1/240000-541000	Sachbezüge der Vertragsbediensteten in handwerklicher Verwendung	0,00	80,00	80,00	0,00
1/240000-614000	Instandhaltung von Gebäuden	163,20	0,00	0,00	0,00
	Summe 240000 N.Ö.Landeskindergarten Wasenbruck, Kinderheimstraße 4	306,52	187,35	169,46	17,89
240100	Kleinkinderbetreuung				
1/240100-400000	Geringwertige Wirtschaftsgüter (GWG)	410,55	0,00	0,00	0,00
1/240100-454000	Reinigungsmittel	139,39	0,00	0,00	0,00
1/240100-614000	Instandhaltung von Gebäuden und Bauten	73,80	0,00	0,00	0,00
1/240100-729000	Sonstige Ausgaben	110,40	27,00	22,50	4,50
5/240100-010000	Gebäude und Bauten	15.073,64	0,00	0,00	0,00
	Summe 240100 Kleinkinderbetreuung	15.807,78	27,00	22,50	4,50
240200	N.Ö.Landeskindergarten Mannersdorf, Jägerzeile 15				
1/240200-400000	Geringw.Wirtschaftsg. des Anlagevermögens	849,41	1.062,45	885,37	177,08

Rechnungsabschluss 2025

Stadtgemeinde Mannersdorf/L.

Nachweis Lieferantenverbindlichkeiten

Konto	Bezeichnung	Saldo Brutto 31.12.2024	Saldo Brutto 31.12.2025	Netto	USt
1/240200-430000	Lebensmittel	158,76	415,59	346,32	69,27
1/240200-454000	Reinigungsmittel	201,00	196,85	164,04	32,81
1/240200-456000	Schreib-Zeichen und sonst. Mittel	0,00	391,46	326,22	65,24
1/240200-541000	Sachbezüge der Vertragsbediensteten in handwerklicher Verwendung	0,00	80,00	80,00	0,00
1/240200-614000	Instandhaltung	3.163,20	411,60	343,00	68,60
Summe 240200 N.Ö.Landeskindergarten Mannersdorf, Jägerzeile 15		4.372,37	2.557,95	2.144,95	413,00
240500	N.Ö.Landeskindergarten Mannersdorf, Eisgrube				
1/240500-430000	Lebensmittel	0,00	211,99	176,66	35,33
1/240500-454000	Reinigungsmittel	0,00	146,16	121,80	24,36
1/240500-456000	Schreib-, Zeichen- und sonstige Büromittel	0,00	184,26	153,55	30,71
1/240500-458000	Apothekerwaren	157,25	0,00	0,00	0,00
1/240500-614000	Instandhaltung von Gebäuden	163,20	0,00	0,00	0,00
1/240500-729100	Englischunterricht für Kindergarten Kinder	432,00	384,00	384,00	0,00
Summe 240500 N.Ö.Landeskindergarten Mannersdorf, Eisgrube		752,45	926,41	836,01	90,40
250000	Schulische Tagesbetreuung				
1/250000-454000	Reinigungsmittel	0,00	497,47	497,47	0,00
1/250000-614000	Instandhaltung von Gebäuden	110,40	0,00	0,00	0,00
1/250000-619000	Kosten Kopierer	0,00	64,62	64,62	0,00
1/250000-631000	Telekommunikationsdienste	0,00	20,40	20,40	0,00
1/250000-755000	NÖ Volkshilfe Ausfallshaftung	118.540,24	21.848,75	21.848,75	0,00
Summe 250000 Schulische Tagesbetreuung		118.650,64	22.431,24	22.431,24	0,00
269000	Sonstige Einrichtungen und Maßnahmen				
1/269000-600000	Energiebezug Strom Fancourt, ASK Mannersdorf usw.	0,00	2.541,32	2.541,32	0,00
1/269000-600100	Gas ASK-Mannersdorf	0,00	924,53	924,53	0,00
1/269000-619000	Instandhaltung von Spiel u. Sportanlagen	-83,71	-83,71	-83,71	0,00
1/269000-631000	Telekommunikationsdienste	0,00	36,67	36,67	0,00
Summe 269000 Sonstige Einrichtungen und Maßnahmen		-83,71	3.418,81	3.418,81	0,00
273000	Volksbücherei - Mannersdorf				
1/273000-400000	Geringwertige Wirtschaftsgüter des Anlagevermögens	404,44	438,82	438,82	0,00
1/273000-457000	Druckwerke Bücher aller Art	173,25	50,85	50,85	0,00
1/273000-631000	Telefongebühren	0,00	26,64	26,64	0,00
1/273000-729100	Sonstige Ausgaben Mannersdorf	52,00	0,00	0,00	0,00
Summe 273000 Volksbücherei - Mannersdorf		629,69	516,31	516,31	0,00

Konto	Bezeichnung	Saldo Brutto 31.12.2024	Saldo Brutto 31.12.2025	Netto	USt
273100	Volksbücherei - Wasenbruck				
1/273100-457000	Druckwerke	425,09	113,22	113,22	0,00
	Summe 273100 Volksbücherei - Wasenbruck	425,09	113,22	113,22	0,00
320000	Ausbildung in Musik und darstellender Kunst				
1/320000-729000	Sonstiger Sachaufwand	774,48	92,48	92,48	0,00
	Summe 320000 Ausbildung in Musik und darstellender Kunst	774,48	92,48	92,48	0,00
360000	Heimatismuseen				
1/360000-614000	Instandhaltung von Gebäuden	0,00	144,00	144,00	0,00
	Summe 360000 Heimatismuseen	0,00	144,00	144,00	0,00
361000	Nichtwissenschaftliche Archive				
1/361000-631000	Telefongebühren	0,00	9,60	9,60	0,00
1/361000-729000	Adler Museum Sonstige Ausgaben	2.496,00	0,00	0,00	0,00
	Summe 361000 Nichtwissenschaftliche Archive	2.496,00	9,60	9,60	0,00
363000	Altstadterhaltung und Ortsbildpflege				
1/363000-452000	Treibstoffe	0,00	390,52	390,52	0,00
1/363000-614000	Instandhaltung	0,00	182,68	182,68	0,00
	Summe 363000 Altstadterhaltung und Ortsbildpflege	0,00	573,20	573,20	0,00
369000	Sonstige Einrichtungen und Maßnahmen				
1/369000-452000	Treibstoffe	110,46	0,00	0,00	0,00
1/369000-729000	Sonstige Ausgaben	0,00	78,28	78,28	0,00
1/369000-729100	Veranstaltungen	3.000,00	202,50	181,25	21,25
	Summe 369000 Sonstige Einrichtungen und Maßnahmen	3.110,46	280,78	259,53	21,25
429000	Sonstige Einrichtungen und Maßnahmen				
1/429000-768000	Zuwendungen ohne Gegenleistung an physische Personen	0,00	600,00	600,00	0,00
	Summe 429000 Sonstige Einrichtungen und Maßnahmen	0,00	600,00	600,00	0,00
510000	Medizinische Bereichsversorgung				
1/510000-400000	Geringwertige Wirtschaftsgüter des Anlagevermögens	0,00	82,50	82,50	0,00
1/510000-564000	Vergütungen für Nebentätigkeit	0,00	147,00	147,00	0,00
	Summe 510000 Medizinische Bereichsversorgung	0,00	229,50	229,50	0,00

Konto	Bezeichnung	Saldo Brutto 31.12.2024	Saldo Brutto 31.12.2025	Netto	USt
612000	Gemeindestraßen				
1/612000-613000	Instandhaltung von Park-u. Gartenanlagen	58.367,71	0,00	0,00	0,00
5/612000-002000	Kosten	131.759,42	6.578,95	6.578,95	0,00
	Summe 612000 Gemeindestraßen	190.127,13	6.578,95	6.578,95	0,00
619000	Sonstige Einrichtungen und Maßnahmen				
1/619000-600000	Strom	0,00	1.065,12	1.065,12	0,00
	Summe 619000 Sonstige Einrichtungen und Maßnahmen	0,00	1.065,12	1.065,12	0,00
649000	Sonstige Einrichtungen und Maßnahmen				
1/649000-452000	Treibstoffe	0,00	1,30	1,30	0,00
1/649000-541000	Sachbezüge der Vertragsbediensteten in handwerklicher Verwendung	0,00	80,00	80,00	0,00
1/649000-617000	Instandhaltung von Fahrzeugen	1.548,72	0,00	0,00	0,00
1/649000-631000	Telekommunikationsdienste	0,00	14,40	14,40	0,00
	Summe 649000 Sonstige Einrichtungen und Maßnahmen	1.548,72	95,70	95,70	0,00
711000	Landwirtschaftlicher Wasserbau				
1/711000-452000	Treibstoffe	56,91	0,00	0,00	0,00
	Summe 711000 Landwirtschaftlicher Wasserbau	56,91	0,00	0,00	0,00
771000	Maßnahmen zur Förderung des Tourismus				
1/771000-726000	Mitgliedsbeiträge FVB-March-Donauland	0,00	14.281,29	14.281,29	0,00
	Summe 771000 Maßnahmen zur Förderung des Tourismus	0,00	14.281,29	14.281,29	0,00
814000	Straßenreinigung				
1/814000-452000	Treibstoffe	226,99	359,84	359,84	0,00
1/814000-617000	Instandhaltung von Fahrzeugen	808,85	0,00	0,00	0,00
	Summe 814000 Straßenreinigung	1.035,84	359,84	359,84	0,00
816000	Straßenbeleuchtung				
1/816000-600000	Energiebezug Strom	0,00	44,56	44,56	0,00
1/816000-619000	Instandhaltung	0,00	150,00	150,00	0,00
	Summe 816000 Straßenbeleuchtung	0,00	194,56	194,56	0,00
817000	Friedhof				
1/817000-400000	Geringw.Wirtschaftsg. d.Anlagevermögens	351,00	0,00	0,00	0,00
1/817000-619000	Instandhaltung von Sonderanlagen öffentl. WC etc.	407,39	0,00	0,00	0,00
	Summe 817000 Friedhof	758,39	0,00	0,00	0,00

Konto	Bezeichnung	Saldo Brutto 31.12.2024	Saldo Brutto 31.12.2025	Netto	USt
817001	Neubau Aufbahrungshalle				
5/817001-010000	Neubau Aufbahrungshalle	202.775,89	0,00	0,00	0,00
	Summe 817001 Neubau Aufbahrungshalle	202.775,89	0,00	0,00	0,00
820000	Wirtschaftshöfe				
1/820000-400000	Geringw.Wirtschaftsg. des Anlagevermögens	62,67	77,79	77,79	0,00
1/820000-452000	Treibstoffe	92,36	127,12	127,12	0,00
1/820000-454000	Reinigungsmittel	58,80	63,17	63,17	0,00
1/820000-456000	Schreib-Zeichen und sonstige Büromittel	0,00	133,71	133,71	0,00
1/820000-614000	Instandhaltung	74,40	0,00	0,00	0,00
1/820000-631000	Telefongebühren	0,00	20,40	20,40	0,00
1/820000-640000	Evaluierung - sicherheitst. Betreuung	0,00	4.156,80	4.156,80	0,00
	Summe 820000 Wirtschaftshöfe	288,23	4.578,99	4.578,99	0,00
821000	Fuhrpark				
1/821000-452000	Treibstoffe	47,35	0,00	0,00	0,00
1/821000-617000	Instandhaltung von Fahrzeugen	469,96	0,00	0,00	0,00
1/821000-670000	Versicherungen	0,00	1.170,92	1.170,92	0,00
	Summe 821000 Fuhrpark	517,31	1.170,92	1.170,92	0,00
831000	Sport-Thermal-Freibad				
1/831000-400000	Gering.Wirtschaftsg. des Anlagevermögens	-379,97	-379,97	-316,64	-63,33
1/831000-600000	Energiebezug Strom	0,00	187,03	155,86	31,17
1/831000-614000	Instandhaltung	2.604,50	0,00	0,00	0,00
1/831000-631000	Telefongebühren	0,00	9,60	8,00	1,60
	Summe 831000 Sport-Thermal-Freibad	2.224,53	-183,34	-152,78	-30,56
840000	Grundbesitz				
1/840000-728000	Vermessungen	2.668,68	0,00	0,00	0,00
	Summe 840000 Grundbesitz	2.668,68	0,00	0,00	0,00
842000	Liegenschaften Waldbesitz				
1/842000-617000	Instandhaltung von Fahrzeugen	0,00	113,10	94,25	18,85
	Summe 842000 Liegenschaften Waldbesitz	0,00	113,10	94,25	18,85
850000	Betriebe der Wasserversorgung				
1/850000-400000	Geringw. Wirtschaftsg. d. Anlagevermögens	421,51	0,00	0,00	0,00
1/850000-452000	Treibstoffe	152,20	158,04	131,70	26,34

Konto	Bezeichnung	Saldo Brutto 31.12.2024	Saldo Brutto 31.12.2025	Netto	USt
1/850000-457000	Druckwerke	107,25	0,00	0,00	0,00
1/850000-600000	Energiebezug Strom Pumpwerke etc.	0,00	4.079,38	3.399,48	679,90
1/850000-616000	Instandhaltung von Maschinen u. masch. A.	1.514,72	0,00	0,00	0,00
1/850000-619000	Instandhaltung von Rohrnetz	18.817,58	8.992,22	7.493,52	1.498,70
1/850000-631000	Telefongebühren	0,00	108,00	90,00	18,00
1/850000-640100	Wasseruntersuchung	0,00	318,36	265,30	53,06
	Summe 850000 Betriebe der Wasserversorgung	21.013,26	13.656,00	11.380,00	2.276,00
850008	WVA Hochbehälter				
5/850008-004000	Wasser- und Abwasserbauten und -anlagen	49.532,38	49.532,38	41.276,98	8.255,40
	Summe 850008 WVA Hochbehälter	49.532,38	49.532,38	41.276,98	8.255,40
851000	Marktbestimmte Gemeindebetriebe Abwasserbeseitigung				
1/851000-452000	Treibstoffe	184,75	132,26	110,22	22,04
1/851000-600000	Energiebezug Strom	0,00	727,45	606,21	121,24
1/851000-619000	Instandhaltung Kanalnetz	52.724,36	19,20	16,00	3,20
	Summe 851000 Marktbestimmte Gemeindebetriebe Abwasserbeseitigung	52.909,11	878,91	732,43	146,48
852000	Marktbestimmter Gemeindebetriebe Müllbeseitigung				
1/852000-400000	Geringw. Wirtschaftsg. des Anlagevermögens	32,00	0,00	0,00	0,00
1/852000-452000	Treibstoffe	593,09	461,17	461,17	0,00
1/852000-729000	Sonstige Ausgaben	422,50	115,13	95,94	19,19
	Summe 852000 Marktbestimmter Gemeindebetriebe Müllbeseitigung	1.047,59	576,30	557,11	19,19
853000	Betriebe für die Errichtung und Verwaltung von Wohn- und Geschäftsgebäuden				
1/853000-600000	Strom	751,00	0,00	0,00	0,00
1/853000-729000	Sonstige Ausgaben Sanierung etc.	794,64	0,00	0,00	0,00
	Summe 853000 Betriebe für die Errichtung und Verwaltung von Wohn- und Geschäftsgebä	1.545,64	0,00	0,00	0,00
853200	Betriebe für die Errichtung und Verwaltung von Wohn- und Geschäftsgebäuden				
1/853200-600000	Strom	0,00	194,17	161,81	32,36
1/853200-614000	Instandhaltung von Gebäuden und Bauten	1.034,76	752,95	627,46	125,49
1/853200-728000	Reinigungsarbeiten	27,30	0,00	0,00	0,00
	Summe 853200 Betriebe für die Errichtung und Verwaltung von Wohn- und Geschäftsgebä	1.062,06	947,12	789,27	157,85
859000	Sonstige Betriebe mit marktbestimmter Tätigkeit				
1/859000-729000	Sonstige Ausgaben Eigenleistungen VAV	0,00	6,00	6,00	0,00
	Summe 859000 Sonstige Betriebe mit marktbestimmter Tätigkeit	0,00	6,00	6,00	0,00

Konto	Bezeichnung	Saldo Brutto 31.12.2024	Saldo Brutto 31.12.2025	Netto	USt
859100	Vereinshaus Mannersdorf Jugendzentrum				
1/859100-614000	Instandhaltung von Gebäuden	0,00	38,00	38,00	0,00
1/859100-631000	Telekommunikationsdienste	0,00	30,79	30,79	0,00
	Summe 859100 Vereinshaus Mannersdorf Jugendzentrum	0,00	68,79	68,79	0,00
	Gesamt	Brutto 31.12.2024	Brutto 31.12.2025	Netto	USt
		740.030,50	148.054,81	136.664,56	11.390,25
		Ausgaben	148.054,81	136.664,56	11.390,25
		Einnahmen	0,00	0,00	0,00

Verbindlichkeiten

Konto	Bezeichnung	Saldo lt. Konto 31.12.2024	Saldo lt. Konto 31.12.2025	Offen	Differenz
331000	Kurzfristige Verbindlichkeiten aus Lieferungen und Leistungen	740.030,50	148.054,81	148.054,81	0,00
332000	Langfristige Verbindlichkeiten aus Lieferungen und Leistungen	0,00	0,00	0,00	0,00
333000	Kurzfristige Verbindlichkeiten aus Abgaben	0,00	0,00	0,00	0,00
Summe		740.030,50	148.054,81	148.054,81	0,00

Verbindlichkeiten nach Vorhabenscode

Konto	Bezeichnung	ohne Vorhabenscode	mit Vorhabenscode 1	mit Vorhabencodes 2 - 5	VUG	USt	Gesamt
331000	Kurzfristige Verbindlichkeiten aus Lieferungen und Leistungen	88.697,68	47.855,93	0,00	110,95	11.390,25	148.054,81
332000	Langfristige Verbindlichkeiten aus Lieferungen und Leistungen	0,00	0,00	0,00	0,00	0,00	0,00
333000	Kurzfristige Verbindlichkeiten aus Abgaben	0,00	0,00	0,00	0,00	0,00	0,00
Summe		88.697,68	47.855,93	0,00	110,95	11.390,25	148.054,81

Nachweis über Transferzahlungen (Anlage 6a)

Haushaltskonto	Bezeichnung Ansatz	Bezeichnung Post	Summe Einzahlungen	Summe Auszahlungen
Transferzahlungen von/an Bund, Bundesfonds, Bundeskammern				
Gesamtsumme Transferzahlungen von/an Bund, Bundesfonds, Bundeskammern			441.469,56	0,00
Summe Kapitaltransfers			95.757,94	0,00
Summe Transfers			345.711,62	0,00
2/211000+863000	Volksschule	Transfers von sonstigen Trägern öffentlichen Rechts und Sozialversicherungsträgern	2.159,06	
2/820000+864000	Wirtschaftshöfe	Erstattung Entgeltfortzahlung	4.101,13	
2/850000+300000	Betriebe der Wasserversorgung	Kapitaltransfers von Bund, Bundesfonds und Bundeskammern (KPC C006044)	6.082,86	
2/850000+300500	Betriebe der Wasserversorgung	Kapitaltransfers von Bund, Bundesfonds und Bundeskammern	3.819,17	
2/850000+860500	Betriebe der Wasserversorgung	KPC Parzellierung Gottschywie	93,64	
2/850000+860520	Betriebe der Wasserversorgung	KPC Förderung	184,83	
2/850000+860600	Betriebe der Wasserversorgung	Transfers von Bund, Bundesfonds und Bundeskammern	357,14	
2/851000+300200	Marktbestimmte Gemeindebetriebe Abwasserbeseitigung	Kapitaltransfers von Bund, Bundesfonds und Bundeskammern	2.248,15	
2/851000+300300	Marktbestimmte Gemeindebetriebe Abwasserbeseitigung	Kapitaltransfers von Bund, Bundesfonds und Bundeskammern	3.860,82	
2/851000+300500	Marktbestimmte Gemeindebetriebe Abwasserbeseitigung	Kapitaltransfers von Bund, Bundesfonds und Bundeskammern	3.407,81	
2/851000+300600	Marktbestimmte Gemeindebetriebe Abwasserbeseitigung	Kapitaltransfers von Bund, Bundesfonds und Bundeskammern	4.360,88	
2/851000+860200	Marktbestimmte Gemeindebetriebe Abwasserbeseitigung	KKPC	1.839,28	
2/851000+860300	Marktbestimmte Gemeindebetriebe Abwasserbeseitigung	KPC Umweltförderung ABA BA 13	488,18	
2/851000+860500	Marktbestimmte Gemeindebetriebe Abwasserbeseitigung	KPC Parzellierung Gottschywie	374,55	
2/941000+860000	Sonstige Finanzzuweisungen nach dem FAG	Transfers von Bund, Bundesfonds und Bundeskammern	221.087,81	
2/941000+860100	Sonstige Finanzzuweisungen nach dem FAG	Transfers von Bund, Bundesfonds und Bundeskammern	115.026,00	
6/240100+300742	Kleinkinderbetreuung	Kapitaltransfers von Bund, Bundesfonds und Bundeskammern	71.978,25	

Haushaltskonto	Bezeichnung Ansatz	Bezeichnung Post	Summe Einzahlungen	Summe Auszahlungen
Transferzahlungen von/an Länder, Landesfonds, Landeskammern				
Gesamtsumme Transferzahlungen von/an Länder, Landesfonds, Landeskammern			5.440.260,44	2.400.476,09
Summe Kapitaltransfers			125.000,00	0,00
Summe Transfers			5.315.260,44	2.400.476,09
2/024000+816000	Wahlangelegenheiten	Kostenbeiträge	4.785,39	
2/133000+861000	Veterinärpolizei	Transfers von Ländern - Kastrationsprojekt	1.557,60	
2/211000+861000	Volksschule	Transfers von Ländern, Landesfonds und Landeskammern	4.800,00	
2/211000+861100	Volksschule	KIGA Fonds ZZS Volksschulsanierung	666,00	
2/240000+861000	N.Ö.Landeskindergarten Wasenbruck, Kinderheimstraße 4	Transfers von Ländern, Landesfonds und Landeskammern	14.452,12	
2/240100+861000	Kleinkinderbetreuung	Transfers von Ländern, Landesfonds und Landeskammern	11.933,50	
2/240200+861000	N.Ö.Landeskindergarten Mannersdorf, Jägerzeile 15	Transfers von Ländern, Landesfonds und Landeskammern	57.808,50	
2/240200+861100	N.Ö.Landeskindergarten Mannersdorf, Jägerzeile 15	Land NÖ Zinsenzuschüsse	20.842,97	
2/240500+861000	N.Ö.Landeskindergarten Mannersdorf, Eisgrube	Transfers von Ländern, Landesfonds und Landeskammern	43.356,38	
2/250000+861000	Schulische Tagesbetreuung	Laufende Transferzahlungen von Ländern und Landesfonds	45.000,00	
2/320000+861000	Ausbildung in Musik und darstellender Kunst	Landessubvention für Musikschullehrer	168.442,00	
2/369000+861000	Sonstige Einrichtungen und Maßnahmen	Transfers von Ländern, Landesfonds und Landeskammern	3.000,00	
2/419000+861000	Sonstige Einrichtungen und Maßnahmen	Transfers von Ländern, Landesfonds und Landeskammern	119.798,81	
2/423000+861000	Essen auf Rädern	Kostenersatz Land	2.742,00	
2/562000+861000	Sprengelbeiträge	Transfers von Ländern, Landesfonds und Landeskammern	15.542,22	
2/921000+861000	Zwischen Ländern und Gemeinden geteilte Abgaben	Zuschlag Bundesautomaten und Verwaltungsabgaben	21.321,35	
2/925000+859000	Ertragsanteile an gemeinschaftlichen Bundesabgaben	Abgabenertragsanteile	4.291.391,63	
2/940000+861000	Bedarfszuweisungen	Transfers von Ländern, Landesfonds und Landeskammern	384.319,97	
2/940000+871100	Bedarfszuweisungen	Kapitaltransfers aus Gemeinde-Bedarfszuweisungsmitteln BZ II	40.000,00	
6/240100+301000	Kleinkinderbetreuung	Kapitaltransfers von Ländern, Landesfonds und Landeskammern	125.000,00	
6/612000+871000	Gemeindestraßen	Kapitaltransfers aus Gemeinde-Bedarfszuweisungsmitteln	60.000,00	
6/710000+871000	Land- und forstwirtschaftlicher Wegebau	Beihilfe Land Abt.. IVW 3	3.500,00	
1/220000-751000	Berufsbildende Pflichtschulen	Beiträge		46.575,00
1/419000-751000	Sonstige Einrichtungen und Maßnahmen	Wohnsitzgemeindebeitrag		38.819,74
1/419000-751100	Sonstige Einrichtungen und Maßnahmen	Sozialhilfeumlage		807.737,27
1/439000-751000	Sonstige Einrichtungen und Maßnahmen	Jugendwohlfahrtsumlage		153.185,03
1/510000-751000	Medizinische Bereichsversorgung	Kosten Gemeindeärztl. Dienst		18.802,56
1/562000-752000	Sprengelbeiträge	Sprengelbeiträge		1.335.356,49

Haushaltskonto	Bezeichnung Ansatz	Bezeichnung Post	Summe Einzahlungen	Summe Auszahlungen
Transferzahlungen von/an Gemeinden, Gemeindeverbände, Gemeindefonds				
Gesamtsumme Transferzahlungen von/an Gemeinden, Gemeindeverbände, Gemeindefonds			0,00	864.231,20
Summe Kapitaltransfers			0,00	0,00
Summe Transfers			0,00	864.231,20
1/000000-752000	Gemeinderat	Pensionskosten Gemeinde-Beamte/BGM		392.665,00
1/022000-752000	Standesamt	Transfers an Gemeinden, Gemeindeverbände (ohne marktbestimmte Tätigkeit) und Gemeindefonds		70.100,00
1/212000-752000	Allgem.bild.Unterricht Neue NÖ Mittelschule	Mannersdorf Schulerhaltungsbeiträge		228.900,00
1/212000-752300	Allgem.bild.Unterricht Neue NÖ Mittelschule	Neusiedl Schulerhaltungsbeitrag		859,14
1/212000-752400	Allgem.bild.Unterricht Neue NÖ Mittelschule	Magistrat Eisenstadt		1.432,00
1/212000-752500	Allgem.bild.Unterricht Neue NÖ Mittelschule	Mittelschule Schwechat		1.496,85
1/212000-752600	Allgem.bild.Unterricht Neue NÖ Mittelschule	Mittelschule Bruck/Leitha		2.000,00
1/213000-752000	Sonderschulen	Bruck an der Leitha Schulerhaltungsbeiträge		54.957,64
1/213000-752001	Sonderschulen	Sonderschule Fischamend		19.201,39
1/213000-752100	Sonderschulen	Sonderschule Teesdorf Schulerhaltungsbeiträge		7.400,00
1/214000-752000	Polytechnische Schulen	Bruck an der Leitha Schulerhaltungsbeiträge		58.042,42
1/631000-752000	Konkurrenzwässer	Beiträge Wasserverbände		27.176,76
Transferzahlungen von/an Sozialversicherungsträger				
Gesamtsumme Transferzahlungen von/an Sozialversicherungsträger			0,00	0,00
Summe Kapitaltransfers			0,00	0,00
Summe Transfers			0,00	0,00
Transferzahlungen von/an sonst. Träger des öffentlichen Rechts				
Gesamtsumme Transferzahlungen von/an sonst. Träger des öffentlichen Rechts			6.850,00	0,00
Summe Kapitaltransfers			0,00	0,00
Summe Transfers			6.850,00	0,00
2/771000+863000	Maßnahmen zur Förderung des Tourismus	Transfers von sonstigen Trägern öffentlichen Rechts und Sozialversicherungsträgern	6.850,00	
Gesamtsumme			5.888.580,00	3.264.707,29

Nachweis über Haushaltsrücklagen und
Zahlungsmittelreserven (Anlage 6b)

Haushaltsrücklagen			Rücklagenstand	Zuführungen	Entnahmen	Rücklagenstand	Zahlungsmittelreserven		
Nr.	Verwendungszweck	Ansatz	31.12.2024			31.12.2025	31.12.2024	31.12.2025	Konto-/Sparbuchnummer
8/9990934/00002	Rücklage Wasserversorgung	850000	89.310,09	935,43	89.300,00	945,52	89.310,09	945,52	ZW R03 294103
8/9990934/00003	Rücklage Abwasserbeseitigung	851000	160.515,32	1.681,23	160.500,00	1.696,55	160.515,32	1.696,55	ZW R04 294104
8/9990934/00004	Bruchzins-Sicherheitsleistung Sparbuch Nr. 31.134.612	912000	356.868,09	3.737,82		360.605,91	356.868,09	360.605,91	ZW R01 294101
8/9990934/00005	Kautions - Wohnungen Konto AT14 3207 3000 0090 6222	912000	0,00	25.282,01	1.533,00	23.749,01	0,00	23.749,01	ZW R06 294105 AT14 3207 3000 0090 6222
Zweckgebundene Haushaltsrücklagen			606.693,50	31.636,49	251.333,00	386.996,99	606.693,50	386.996,99	
8/9997935/00002	Eröffnungsbilanzrücklage	912000	12.171.880,36		46.424,94	12.125.455,42			
8/9997935/00003	Haushaltspotentialrücklage	990000	-1.234.944,57	305.137,16		-929.807,41			
Rücklage ohne ZMR			10.936.935,79	305.137,16	46.424,94	11.195.648,01	0,00	0,00	
Gesamtsummen			11.543.629,29	336.773,65	297.757,94	11.582.645,00	606.693,50	386.996,99	

Einzelnachweis über Finanzschulden und Schuldendienst
(Anlage 6c)

Kontonummer Darlehensnr.	Ansatz	Darlehensgeber/Staat Aktenzahl	Verwendungszweck Genehmigungsdatum/-vermerk	Beschluss- Datum	Zinssatz Zinsindikator	Währung	Laufzeit
1. Darlehen für Investitionszwecke							
1.1. ... von Trägern des öffentlichen Rechts							
1.1.1. ... von Bund, Bundesfonds, Bundeskammern							
1.1.2. ... von Ländern, Landesfonds, Landeskammern							
1.1.3. ... von Gemeinden, Gemeindeverbänden, Gemeindefonds							
1.1.4. ... von Sozialversicherungsträgern							
1.1.5. ... von sonstigen Trägern des öffentlichen Rechts							
1.2. ... von Beteiligungen der Gebietskörperschaft (ohne Finanzunternehmungen)							
1.3. ... von Unternehmen (ohne Beteiligungen und ohne Finanzunternehmungen)							
1.4. ... von Finanzunternehmen							
1.4.1. ... von Finanzunternehmen im Inland							
1016 1	840000	Erste Bank der oesterreichischen Sparkassen AG/AT AT03 2011 1853 2198 2900	Zwischenfinanzierung Grundstück Eisgrube		0,000%	EUR	01.01.2025 - 31.12.2026
99112 20053	240200	Raiffeisenkasse Bruck an der Leitha/AT 26-20.003.299	Zubau NÖ Landeskindergarten Jägerzeile 21.06.2018/Gemeinderat	21.06.2018	2,855%	EUR	01.01.2018 - 31.12.2043
99112 20060	817001	Raiffeisenkasse Bruck an der Leitha/AT AT42 3207 3032 2000 3299	Neubau Aufbahrgshalle	12.12.2022	2,586%	EUR	01.01.2023 - 31.03.2053
99180 10125	240500	PSK/AT 00540-033-803	NÖ.LKG. Eisgrube, 1/2405-3460, 1/2405-6500 30.03.2010/GR-Beschluss TOP 7	30.03.2010	2,842%	EUR	01.01.2010 - 31.12.2025
99180 10126	240500	PSK/AT 00540-033-811	NÖ.LKG. Eisgrube, 1/2405-34610, 1/2405-65010 30.03.2010/GR-Beschluss TOP 7	30.03.2010	2,842%	EUR	01.01.2010 - 31.12.2025
99192 20182	240100	Sparkasse Hainburg-Bruck-Neus./AT AT51 2021 6249 1452 7000	Kleinkindergruppe-Errichtung neue Gruppe, GR TOP 5) 24.09.2024/Gemeinderat	24.09.2024	2,950%	EUR	01.01.2024 - 31.12.2049
1.4.2. ... von Finanzunternehmen im Ausland							

Kontonummer Darlehensnr.	Darlehenshöhe Gesamt	Buchwert 31.12.2024	Zugang	Tilgung	Zinsen	Summe Schuldendienst	Schuldendienst- ersätze	Buchwert 31.12.2025	Kursgewinn/ -verlust	Buchwert inkl. KG/KV	Netto Schuldendienst
1016 1	125.000,00		125.000,00	13.888,89	1.178,01	15.066,90		111.111,11		111.111,11	15.066,90
99112 20053	405.000,00	323.393,30		12.711,03	9.988,91	22.699,94		310.682,27		310.682,27	22.699,94
99112 20060	500.000,00	241.379,31		17.241,38	6.689,67	23.931,05		224.137,93		224.137,93	23.931,05
99180 10125	310.500,00	22.745,16		22.745,16	569,11	23.314,27					23.314,27
99180 10126	838.000,00	58.429,72		58.429,72	4.492,54	62.922,26					62.922,26
99192 20182	219.000,00	219.000,00		10.844,62	7.383,75	18.228,37	8.333,50	208.155,38		208.155,38	9.894,87

Kontonummer Darlehensnr.	Ansatz	Darlehensgeber/Staat Aktenzahl	Verwendungszweck Genehmigungsdatum/-vermerk	Beschluss- Datum	Zinssatz	Währung	Laufzeit
1.5. ... von Sonstigen							
99112	816000	Raiffeisenkasse Bruck an der Leitha/AT AT16 3207 3028 2000 3299	LED öffentliche Beleuchtung	06.10.2021	2,395%	EUR	01.07.2022 -
20054				LED öffentliche Beleuchtung		EURIBOR	01.06.2037

Zwischensumme**2. Finanzschulden für den laufenden Aufwand****2.1. ... von Trägern des öffentlichen Rechts****2.1.1. ... von Bund, Bundesfonds, Bundeskammern****2.1.2. ... von Ländern, Landesfonds, Landeskammern**

99194	851000	NÖ Wasserwirtschaftsfonds/AT	Kanal ABA BA 10 Tigungsbeginn 1.11.2027, 1/851-34610 Kap., 1/851-6503 Zinsen	17.12.2003	1,000%	EUR	01.01.2005 -
20084		NÖ WWF-602504263	17.12.2003/Anlagenerklärung vom 22.12.2003	Marktbest.Gem.Betriebe Abwasserbeseitigung			nieder verzin:31.12.2029
99194	851000	NÖ Wasserwirtschaftsfonds/AT	Kanal ABA BA 11 Tilgung ab 1.11.2028, 1/851-3411, 1/851-6504	31.12.2004	1,000%	EUR	01.01.2004 -
20085		NÖ WWF-602505324	31.12.2004/Anlagenerklärung vom	Marktbest.Gem.Betriebe Abwasserbeseitigung			nieder verzin:31.12.2033
99194	851000	NÖ Wasserwirtschaftsfonds/AT	ABA BA 12 - Peerviertel, 1/851-341200, 1/851-650310	29.06.2006	1,000%	EUR	01.01.2007 -
20086		NÖ WWF-602512096	04.07.2006/Annahmeerklärung vom	Marktbest.Gem.Betriebe Abwasserbeseitigung			nieder verzin:31.12.2031
99194	851000	NÖ Wasserwirtschaftsfonds/AT	Kanal ABA BA 14, 1/851-341., 1/851-650.	29.06.2009	1,000%	EUR	01.01.2010 -
20087		NÖ WWF-602518256	08.07.2009/Anlagenerklärung vom	Marktbest.Gem.Betriebe Abwasserbeseitigung			nieder verzin:31.12.2034
99194	859999	NÖ Wasserwirtschaftsfonds/AT	Wasserleitungstausch-BA 09, Neustiftg.-Haltezeile, 1/850- .. 1/850-6506	30.03.2010	1,000%	EUR	01.01.2010 -
20088		NÖ WWF 50257009/602519678	30.03.2010/GR-Beschluss TOP 10	Betriebe der Wasserversorgung			normal verzir31.12.2040
99194	859999	NÖ Wasserwirtschaftsfonds/AT	ABA		1,000%	EUR	01.01.2016 -
20089		602528561		ABA			31.12.2046
99194	859999	NÖ Wasserwirtschaftsfonds/AT	ABA		1,000%	EUR	01.01.2016 -
20090		602528588		ABA			31.12.2046

2.1.3. ... von Gemeinden, Gemeindeverbänden, Gemeindefonds**2.1.4. ... von Sozialversicherungsträgern****2.1.5. ... von sonstigen Trägern des öffentlichen Rechts****2.2. ... von Beteiligungen der Gebietskörperschaft (ohne Finanzunternehmungen)**

Kontonummer Darlehensnr.	Darlehenshöhe Gesamt	Buchwert 31.12.2024	Zugang	Tilgung	Zinsen	Summe Schuldendienst	Schuldendienst- ersätze	Buchwert 31.12.2025	Kursgewinn/ -verlust	Buchwert inkl. KG/KV	Netto Schuldendienst
99112 20054	520.000,00	463.068,04		30.908,94	11.821,65	42.730,59		432.159,10		432.159,10	42.730,59
		1.328.015,53	125.000,00	166.769,74	42.123,64	208.893,38	8.333,50	1.286.245,79	0,00	1.286.245,79	200.559,88
99194 20084	25.933,00	30.336,40						30.336,40		30.336,40	
99194 20085	12.222,00	14.442,92						14.442,92		14.442,92	
99194 20086	39.062,00	47.582,67						47.582,67		47.582,67	
99194 20087	8.900,00	13.321,24						13.321,24		13.321,24	
99194 20088	14.050,00	15.234,40						15.234,40		15.234,40	
99194 20089	30.000,00	35.268,64						35.268,64		35.268,64	
99194 20090	33.000,00	34.921,18						34.921,18		34.921,18	

Kontonummer Darlehensnr.	Ansatz	Darlehensgeber/Staat Aktenzahl	Verwendungszweck Genehmigungsdatum/-vermerk	Beschluss- Datum	Zinssatz Zinsindikator	Währung	Laufzeit
2.3. ... von Unternehmen (ohne Beteiligungen und ohne Finanzunternehmen)							
2.4. ... von Finanzunternehmen							
2.4.1. ... von Finanzunternehmen im Inland							
261 20089	851000	VOLKSBANK WIEN AG/AT 46686331011	Sanierung Regenrückhaltebecken		2,676%	EUR	01.01.2019 - 31.12.2044
				Sanierung Regenrückhaltebecken		EURIBOR	
261 20090	850000	VOLKSBANK WIEN AG/AT 46686331003	WVA Wählamtgasse und Ringanschluß BA 13		2,676%	EUR	01.01.2019 - 31.12.2044
				WVA Wählamtgasse und Ringanschluß BA 13		EURIBOR	
99112 20044	850000	Raiffeisenkasse Bruck an der Leitha/AT 17-20.003.299	ABA u. WVA Gottschywie, 1/850-3466, 1/850-6509, 1/851-34692, 1/851-65094 /GR TOP 10	29.09.2014	2,796%	EUR	01.01.2015 - 31.12.2039
				Betriebe der Wasserversorgung		normal verzir	
99112 20044	851000	Raiffeisenkasse Bruck an der Leitha/AT 17-20.003.299	ABA u. WVA Gottschywie, 1/850-3466, 1/850-6509, 1/851-34692, 1/851-65094 /GR TOP 10	29.09.2014	2,796%	EUR	01.01.2015 - 31.12.2039
				Marktbest.Gem.Betriebe Abwasserbeseitigung		normal verzir	
99112 20046	853100	Raiffeisenkasse Bruck an der Leitha/AT 19-20.003.299	Neubau Polizei, 1/8531-346, 1/8531-650 /GR-Beschluss TOP 18	29.06.2015	2,818%	EUR	01.01.2016 - 31.12.2041
				Errichtung Wohn-und Geschäfts- gebäude		normal verzir	
99112 20047	851000	Raiffeisenkasse Bruck an der Leitha/AT 20-20.003.299	ABA Gottschywie Bauphase 2, 1/851-34694, 1/851- 65097	12.12.2016	2,731%	EUR	01.01.2017 - 31.12.2042
				Marktbest.Gem.Betriebe Abwasserbeseitigung		normal verzir	
99112 20048	850000	Raiffeisenkasse Bruck an der Leitha/AT 21-20.003.299	WVA Gottschywie Bauphase 2, 1/850-3467, 1/850-6511 12.12.2016/GR TOP 6	12.12.2016	2,773%	EUR	01.01.2017 - 31.12.2042
				Betriebe der Wasserversorgung		normal verzir	
99112 20049	850000	Raiffeisenkasse Bruck an der Leitha/AT 23-20.003.299	WVA BA 12 Fleischgasse, 1/850-3468, 1/850-6512 /GR TOP 7	07.04.2017	2,796%	EUR	01.01.2017 - 31.12.2042
				Betriebe der Wasserversorgung		normal verzir	
99112 20050	851000	Raiffeisenkasse Bruck an der Leitha/AT 22-20.003.299	ABA BA 19 Fleischgasse, 1/851-34695, 1/851-65098 /GR TOP 7	04.07.2017	2,797%	EUR	01.01.2018 - 31.12.2042
				Marktbest.Gem.Betriebe Abwasserbeseitigung		normal verzir	
99112 20061	850008	Raiffeisenkasse Bruck an der Leitha/AT AT95 3207 3031 2000 3299	WVA Hochbehälter	10.10.2022	2,586%	EUR	01.01.2022 - 31.03.2053
				WVA Hochbehälter		EURIBOR	
99112 20062	850008	Raiffeisenkasse Bruck an der Leitha/AT AT51 3207 3030 2000 3299	WVA Hochbehälter (Transportleitungen)	10.10.2022	2,586%	EUR	01.01.2023 - 31.03.2048
				WVA Hochbehälter (Transportleitungen)			

Kontonummer Darlehensnr.	Darlehenshöhe Gesamt	Buchwert 31.12.2024	Zugang	Tilgung	Zinsen	Summe Schuldendienst	Schuldendienst- ersätze	Buchwert 31.12.2025	Kursgewinn/ -verlust	Buchwert inkl. KG/KV	Netto Schuldendienst
261 20089	70.000,00	53.200,00		2.800,00	2.022,52	4.822,52		50.400,00		50.400,00	4.822,52
261 20090	400.000,00	304.000,00		16.000,00	11.557,28	27.557,28		288.000,00		288.000,00	27.557,28
99112 20044	195.000,00 <i>975.000,00</i>	117.397,28		5.914,19	3.844,13	9.758,32	93,64	111.483,09		111.483,09	9.664,68
99112 20044	780.000,00 <i>975.000,00</i>	450.838,44		23.656,76	15.376,48	39.033,24	374,55	427.181,68		427.181,68	38.658,69
99112 20046	611.000,00	413.306,20		18.652,70	13.728,50	32.381,20		394.653,50		394.653,50	32.381,20
99112 20047	330.000,00	242.448,92		10.388,40	8.060,58	18.448,98		232.060,52		232.060,52	18.448,98
99112 20048	130.000,00	95.314,10		4.041,52	3.088,94	7.130,46		91.272,58		91.272,58	7.130,46
99112 20049	100.000,00	74.330,12		2.975,86	2.346,80	5.322,66		71.354,26		71.354,26	5.322,66
99112 20050	200.000,00	150.924,47		6.573,39	4.738,68	11.312,07		144.351,08		144.351,08	11.312,07
99112 20061	1.900.000,00	1.867.241,38		65.517,24	52.910,88	118.428,12		1.801.724,14		1.801.724,14	118.428,12
99112 20062	1.400.000,00	1.370.833,33		58.333,34	38.669,32	97.002,66		1.312.499,99		1.312.499,99	97.002,66

Kontonummer Darlehensnr.	Ansatz	Darlehensgeber/Staat Aktanzahl	Verwendungszweck Genehmigungsdatum/-vermerk	Beschluss- Datum	Zinssatz	Währung	Laufzeit
					Zinsindikator		
99128 20031	850000	PSK Wasserversorgung/AT 00001-170-026	Wasserversorgung, 1/850-3460 Kap, 1/850-650 Zins. 17.12.2003/GR 17.12.2003 TOP 12	17.12.2003 Betriebe der Wasserversorgung	2,909%	EUR	01.01.2003 - 31.12.2028
99128 20056	850005	PSK Wasserversorgung/AT AT37 6000 0005 4008 7628	WVA BA 14, Errichtung Brunnen Wasenbruck IV, 1/850- 34611 Tilgung, 1/850-65012 Zinsen	21.05.2019 WVA BA 14, Errichtung Brunnen Wasenbruck IV	2,523%	EUR	01.07.2019 - 31.12.2044
99128 20057	850006	PSK Wasserversorgung/AT AT38 6000 0005 4008 7610	WVA BA 15, Austausch Wasserleitung Platte	21.05.2019 WVA BA 15, Austausch Wasserleitung Platte	2,523%	EUR	01.07.2019 - 31.12.2044
99128 20058	850007	PSK Wasserversorgung/AT AT87 6000 0005 4010 4964	WVA BA 15 Wasserleitungstausch Peerviertel	06.10.2020 WVA BA 15 Wasserleitungstausch Peerviertel	2,519%	EUR	01.06.2021 - 31.12.2046
99128 20059	851005	PSK Wasserversorgung/AT AT34 6000 0005 4010 4948	ABA BA Sanierung Regenrückhaltebecken	26.05.2020 ABA BA Sanierung Regenrückhaltebecken	2,519%	EUR	01.06.2021 - 31.12.2046
99139 10202	851000	PSK Kanal/AT 00001-187-349	Kanal ABA BA 12, 1/851-3464 Kap., 1/851-65022 Zins. 31.10.2005/GR Beschluss vom 31.10.2005 TOP 3	31.10.2005 Marktbest.Gem.Betriebe Abwasserbeseitigung	2,915%	EUR	01.01.2006 - 31.12.2031
99139 20083	851000	PSK Kanal/AT 00001-168-131	Kanal ABA BA 10, 1/851-3460 Kap., 1/851-6501 Zins. 16.09.2003/GR-Beschluss vom 16.9.2003 TOP 6	16.09.2003 Marktbest.Gem.Betriebe Abwasserbeseitigung	2,909%	EUR	01.01.2003 - 31.12.2028
99192 20037	851000	Sparkasse Hainburg-Bruck-Neus./AT 249-145-27006	ABA BA 15 Wasenbruck, 1/851-3468, 1/851-650910 29.09.2010/GR 29.09.2010 TOP 2	29.09.2010 Marktbest.Gem.Betriebe Abwasserbeseitigung	4,862%	EUR	01.01.2010 - 31.12.2031
99192 20039	850000	Sparkasse Hainburg-Bruck-Neus./AT AT56 2021 6249 1452 7007	Wasserversorgungsanlage, 1/850-3461, 1/850-6501 05.10.2015/GR-Beschluss TOP 10	05.10.2015 Betriebe der Wasserversorgung	4,428%	EUR	01.01.2015 - 31.12.2025

2.4.2. ... von Finanzunternehmen im Ausland

2.5. ... von Sonstigen

Zwischensumme**SUMME (1 und 2)**

Davon ohne Quasi-KG *)

Davon Quasi-KG *)

Kontonummer Darlehensnr.	Darlehenshöhe Gesamt	Buchwert 31.12.2024	Zugang	Tilgung	Zinsen	Summe Schuldendienst	Schuldendienst- ersätze	Buchwert 31.12.2025	Kursgewinn/ -verlust	Buchwert inkl. KG/KV	Netto Schuldendienst
99128 20031	254.000,00	48.315,91		11.440,87	1.649,69	13.090,56		36.875,04		36.875,04	13.090,56
99128 20056	150.000,00	124.651,21		4.531,62	3.975,12	8.506,74	184,83	120.119,59		120.119,59	8.321,91
99128 20057	800.000,00	664.806,51		24.168,69	21.200,60	45.369,29		640.637,82		640.637,82	45.369,29
99128 20058	950.000,00	846.831,80		10.127,22	45.918,16	56.045,38	357,14	836.704,58		836.704,58	55.688,24
99128 20059	70.000,00	56.632,70		1.775,49	1.899,04	3.674,53		54.857,21		54.857,21	3.674,53
99139 10202	618.000,00	186.740,87		26.271,22	5.823,22	32.094,44	1.839,28	160.469,65		160.469,65	30.255,16
99139 20083	523.200,00	99.920,47		23.660,48	3.411,66	27.072,14		76.259,99		76.259,99	27.072,14
99192 20037	610.000,00	218.050,79		30.043,20	8.068,84	38.112,04	488,18	188.007,59		188.007,59	37.623,86
99192 20039	55.000,00	483,10		483,10	1,50	484,60					484,60
		7.577.375,05	0,00	347.355,29	248.291,94	595.647,23	3.337,62	7.230.019,76	0,00	7.230.019,76	592.309,61
		8.905.390,58	125.000,00	514.125,03	290.415,58	804.540,61	11.671,12	8.516.265,55	0,00	8.516.265,55	792.869,49
		1.328.015,53	125.000,00	166.769,74	42.123,64	208.893,38	8.333,50	1.286.245,79	0,00	1.286.245,79	200.559,88
		7.577.375,05	0,00	347.355,29	248.291,94	595.647,23	3.337,62	7.230.019,76	0,00	7.230.019,76	592.309,61

Kontonummer Darlehensnr.	Ansatz	Darlehensgeber/Staat Aktenzahl	Verwendungszweck Genehmigungsdatum/-vermerk	Beschluss- Datum	Zinssatz	Währung	Laufzeit
3. Finanzschulden gem. §32 (2)							
3.1. ... von Trägern des öffentlichen Rechts							
99113	853000	BWSF/AT	Wohnbau-Hauptstraße 48, 1/853-3440 Kapital, 1/853-6500 Zinsen 2/853+8271		4,000%	EUR	01.01.1960 -
10000		8722-629 BWSF	22.02.1960	Betriebe für die Errichtung und Verwalt. von Wohn-			normal verzir 31.12.2029
99114	853000	BWSF Wohnbau/AT	Wohnbau-Bachgasse 3 und 4, 1/853-3441 Kapital, 1/853-6501 Zinsen, 2/853+8272 Erst.		4,000%	EUR	01.01.1960 -
10010		8722-345 BWSF	26.08.1968	Betriebe für die Errichtung und Verwalt. von Wohn-			normal verzir 31.12.2029
99123	853000	NÖ. Landesbank-Hypothekenbank AG Rathaus-Renovieru	Rathaus-Renovierung-Hauptstraße 16, 1/853-3413 Kap., 1/853-6508 Zins. 2/853+8279 Erst.		1,000%	EUR	01.01.1990 -
10181		07620056000 HYPO-Bank	09.11.1989	Betriebe für die Errichtung und Verwalt. von Wohn-			normal verzir 31.12.2025
99124	853000	NÖ. Landesbank Hypothekenbank AG Hintausstr.17,19,21	Wohnbau,Hintausstr.17,19,21, 1/853-3412 Kap., 1/853-6507 Zins. 2/853+8278 Erst.		1,000%	EUR	01.01.1989 -
10191		07620152018 HYPO Bank	26.01.1989/Schuldschein	Betriebe für die Errichtung und Verwalt. von Wohn-			nieder verzin:31.12.2024
3.2. ... von Finanzunternehmen							
3.2.1. ... von Finanzunternehmen im Inland							
3.2.2. ... von Finanzunternehmen im Ausland							

Summe**Gesamtsumme**

*) Quasi-Kapitalgesellschaften außerhalb des Sektors Staat gemäß ESVG (Ansatz 85-86).

Kontonummer Darlehensnr.	Darlehenshöhe Gesamt	Buchwert 31.12.2024	Zugang	Tilgung	Zinsen	Summe Schuldendienst	Schuldendienst- ersätze	Buchwert 31.12.2025	Kursgewinn/ -verlust	Buchwert inkl. KG/KV	Netto Schuldendienst
99113 10000	87.207,00	2.641,42		2.641,42	423,04	3.064,46					3.064,46
99114 10010	145.346,00	29.431,86		5.621,24		5.621,24		23.810,62		23.810,62	5.621,24
99123 10181	174.705,00	25.578,84		8.470,02		8.470,02		17.108,82		17.108,82	8.470,02
99124 10191	247.378,00	9.568,05		9.568,05	2.800,87	12.368,92					12.368,92
		67.220,17	0,00	26.300,73	3.223,91	29.524,64	0,00	40.919,44	0,00	40.919,44	29.524,64
		8.972.610,75						8.557.184,99			

Nachweis über haushaltsinterne Vergütungen (Anlage 6f)

Gruppenebene		Erträge	Aufwendungen
0	Vertretungskörper und allgemeine Verwaltung	214.568,51	0,00
1	Öffentliche Ordnung und Sicherheit	0,00	0,00
2	Unterricht, Erziehung, Sport und Wissenschaft	0,00	56.604,28
3	Kunst, Kultur und Kultus	0,00	0,00
4	Soziale Wohlfahrt und Wohnbauförderung	0,00	0,00
5	Gesundheit	0,00	0,00
6	Straßen- und Wasserbau, Verkehr	0,00	0,00
7	Wirtschaftsförderung	0,00	0,00
8	Dienstleistungen	0,00	157.964,23
9	Finanzwirtschaft	0,00	0,00
Summe		214.568,51	214.568,51
Nicht voranschlagswirksame Gebarung		Mittelaufbringung	Mittelverwendung
270	Finanzamt Vorsteuerbeträge (nicht voranschlagswirksame Gebarung)	0,00	0,00
360	Umsatzsteuer (nicht voranschlagswirksame Gebarung)	0,00	0,00
Summe		0,00	0,00

Anlagenspiegel nach Ansatz (Anlage 6g)

MVAG	Ansatz	Bezeichnung	Buchwert 31.12.2024	Zugänge/ + Umbuchungen -	Abgänge/ -	Wertaufholung+/ Wertminderung-	Abschreibung	Buchwert 31.12.2025
1021	Grundstücke, Grundstückseinrichtungen und Infrastruktur		46.170.234,60	208.150,00	0,00	0,00	390.868,94	45.987.515,66
	240500	N.Ö.Landeskindergarten Mannersdorf, Eisgrube	221.154,30					221.154,30
	269001	Erneuerung Spielplätze	7.129,77				838,80	6.290,97
	612000	Gemeindestraßen	4.771.225,91	70.956,04			330.702,90	4.511.479,05
	616000	Sonstige Straßen und Wege	2.664,93				2.664,93	
	710000	Land- und forstwirtschaftlicher Wegebau	342.431,28	12.193,96			34.787,01	319.838,23
	816000	Straßenbeleuchtung	223.180,85				21.780,87	201.399,98
	840000	Grundbesitz	40.599.756,37	125.000,00				40.724.756,37
	850000	Betriebe der Wasserversorgung	2.691,19				94,43	2.596,76
1022	Gebäude und Bauten		4.430.831,48	235.642,62	0,00	0,00	146.897,97	4.519.576,13
	010000	Zentralamt						
	211000	Volksschule		36.562,06			641,44	35.920,62
	240000	N.Ö.Landeskindergarten Wasenbruck, Kinderheimstraße 4	125.464,56				8.364,30	117.100,26
	240100	Kleinkinderbetreuung	533.707,53	184.400,16			15.599,81	702.507,88
	240200	N.Ö.Landeskindergarten Mannersdorf, Jägerzeile 15	1.146.045,58				39.187,07	1.106.858,51
	240500	N.Ö.Landeskindergarten Mannersdorf, Eisgrube	1.405.895,91				39.052,66	1.366.843,25
	250000	Schulische Tagesbetreuung	10.036,39				1.180,75	8.855,64
	360000	Heimattmuseen						
	649000	Sonstige Einrichtungen und Maßnahmen	20.471,80				2.558,98	17.912,82
	817000	Friedhof	497.997,30				10.267,99	487.729,31
	820000	Wirtschaftshöfe	34.705,75				3.856,19	30.849,56
	831000	Sport-Thermal-Freibad	148.524,63	14.680,40			14.236,26	148.968,77
	853000	Betriebe für die Errichtung und Verwaltung von Wohn- und Geschäftsgebäuden						
	853100	Errichtung Wohn- und Geschäftsgebäude	507.982,03				11.952,52	496.029,51
1023	Wasser- und Abwasserbauten und -anlagen		9.175.865,79	4.206,72	0,00	0,00	359.422,51	8.820.650,00
	850000	Betriebe der Wasserversorgung	2.015.228,18				94.537,07	1.920.691,11
	850008	WVA Hochbehälter	3.040.701,90	4.206,72			99.765,26	2.945.143,36
	851000	Marktbestimmte Gemeindebetriebe Abwasserbeseitigung	4.119.935,71				165.120,18	3.954.815,53
1024	Sonderanlagen		746.013,63	14.726,72	0,00	0,00	90.468,93	670.271,42
	163000	Freiwillige Feuerwehren	34.051,80				3.584,40	30.467,40
	269002	Flutlicht LED Sportplatz MDF	84.620,91				9.955,40	74.665,51
	269100	Spielplätze	49.737,32	14.726,72			10.515,82	53.948,22
	269200	Funcourt	63.065,95				8.408,79	54.657,16
	363000	Altstadterhaltung und Ortsbildpflege	229,44				229,44	
	619000	Sonstige Einrichtungen und Maßnahmen	16.605,82				2.208,59	14.397,23
	640000	Einrichtung und Maßnahmen der Strassenverkehrsordnung	14.508,93				2.522,15	11.986,78
	816000	Straßenbeleuchtung	483.193,46				53.044,34	430.149,12
1025	Technische Anlagen, Fahrzeuge und Maschinen		576.822,89	1.505,09	0,00	0,00	88.555,50	489.772,48
	010000	Zentralamt						

MVAG	Ansatz	Bezeichnung	Buchwert 31.12.2024	Zugänge/ + Umbuchungen -	Abgänge/ -	Wertaufholung+/ Wertminderung-	Abschreibung	Buchwert 31.12.2025
	163000	Freiwillige Feuerwehren	330.039,40				53.213,69	276.825,71
	269000	Sonstige Einrichtungen und Maßnahmen	1.665,00				185,00	1.480,00
	363000	Altstadterhaltung und Ortsbildpflege	20.289,22	455,11			4.164,96	16.579,37
	520000	Naturpark-Mannersdorf-Wüste Errichtung Infrastruktur	3.240,00				540,00	2.700,00
	649000	Sonstige Einrichtungen und Maßnahmen	1.038,03				415,21	622,82
	820000	Wirtschaftshöfe	12.307,75	1.049,98			3.002,42	10.355,31
	821000	Fuhrpark	47.243,96				15.485,07	31.758,89
	831000	Sport-Thermal-Freibad	15.384,00				3.813,40	11.570,60
	842000	Liegenschaften Waldbesitz						
	850000	Betriebe der Wasserversorgung	22.956,15				3.647,10	19.309,05
	850007	Peerviertel	122.659,38				4.088,65	118.570,73
	851000	Marktbestimmte Gemeindebetriebe Abwasserbeseitigung						
1026	Amts-, Betriebs- und Geschäftsausstattung		175.343,66	38.477,13	0,00	2.713,62	57.658,73	158.875,68
	010000	Zentralamt	45.487,72				7.594,76	37.892,96
	022000	Standesamt	1.704,25				538,19	1.166,06
	029000	Amtsgebäude	8.517,01				3.718,85	4.798,16
	211000	Volksschule	49.873,76	21.333,00			27.188,76	44.018,00
	240000	N.Ö.Landeskindergarten Wasenbruck, Kinderheimstraße 4	3.693,83				819,27	2.874,56
	240100	Kleinkinderbetreuung	6.525,79	2.415,00			966,59	7.974,20
	240200	N.Ö.Landeskindergarten Mannersdorf, Jägerzeile 15	6.411,76				1.770,47	4.641,29
	240500	N.Ö.Landeskindergarten Mannersdorf, Eisgrube	1.672,08	1.124,17			750,17	2.046,08
	250000	Schulische Tagesbetreuung	7.546,32	2.033,00			4.054,47	5.524,85
	269000	Sonstige Einrichtungen und Maßnahmen	23.738,60	5.554,28			5.364,86	23.928,02
	273000	Volksbücherei - Mannersdorf	509,24				509,24	
	363000	Altstadterhaltung und Ortsbildpflege	2.662,17				1.050,27	1.611,90
	831000	Sport-Thermal-Freibad	2.917,14	6.017,68			1.196,91	7.737,91
	850000	Betriebe der Wasserversorgung	9.975,38			2.713,62	1.456,10	11.232,90
	853000	Betriebe für die Errichtung und Verwaltung von Wohn- und Geschäftsgebäuden	603,51				120,70	482,81
	859000	Sonstige Betriebe mit marktbestimmter Tätigkeit	3.505,10				559,12	2.945,98
		Summe Aktiva	61.275.112,05	502.708,28	0,00	2.713,62	1.133.872,58	60.646.661,37

MVAG	Ansatz	Bezeichnung	Buchwert 31.12.2024	Zugänge/ + Umbuchungen -	Abgänge/ -	Wertaufholung+/ Wertminderung-	Abschreibung	Buchwert 31.12.2025
1311	Investitionszuschüsse von Trägern öffentlichen Rechts		-2.382.255,71	0,00	294.185,51	0,00	-108.997,21	-2.567.444,01
	163000	Freiwillige Feuerwehren	-48.000,00				-8.000,00	-40.000,00
	211000	Volksschule	-3.367,80				-2.245,20	-1.122,60
	240100	Kleinkinderbetreuung	-196.175,00		196.978,25		-6.225,51	-386.927,74
	240500	N.Ö.Landeskindergarten Mannersdorf, Eisgrube	-920,11				-436,65	-483,46
	250000	Schulische Tagesbetreuung						
	269100	Spielplätze	-81.729,86				-10.056,35	-71.673,51
	369000	Sonstige Einrichtungen und Maßnahmen	-2.625,00				-1.750,00	-875,00
	612000	Gemeindestraßen	-159.924,35				-5.514,63	-154.409,72
	710000	Land- und forstwirtschaftlicher Wegebau	-4.608,27				-1.675,32	-2.932,95
	816000	Straßenbeleuchtung	-151.859,97				-13.205,21	-138.654,76
	817001	Neubau Aufbahnhalle	-206.939,80				-4.266,80	-202.673,00
	850000	Betriebe der Wasserversorgung	-159.279,87		76.499,18		-8.429,96	-227.349,09
	851000	Marktbestimmte Gemeindebetriebe Abwasserbeseitigung	-1.366.825,68		20.708,08		-47.191,58	-1.340.342,18
1313	Investitionszuschüsse von Übrigen		-1.770.299,35	0,00	-24.210,61	0,00	-62.867,77	-1.683.220,97
	163210	KFZ Feuerwehr MTFA Mannschaftstransporter	-36.339,55				-4.845,27	-31.494,28
	710000	Land- und forstwirtschaftlicher Wegebau	-23.117,64		10.936,71		-3.828,85	-30.225,50
	850000	Betriebe der Wasserversorgung	-612.189,73		-69.316,01		-25.276,31	-517.597,41
	851000	Marktbestimmte Gemeindebetriebe Abwasserbeseitigung	-816.869,73		34.168,69		-20.960,98	-830.077,44
	853000	Betriebe für die Errichtung und Verwaltung von Wohn- und Geschäftsgebäuden	-281.782,70				-7.956,36	-273.826,34
		Summe Passiva	-4.152.555,06	0,00	269.974,90	0,00	-171.864,98	-4.250.664,98
		Saldo Aktiva/Passiva	57.122.556,99	502.708,28	269.974,90	2.713,62	962.007,60	56.395.996,39

Leasingspiegel (Anlage 6i)

Finanzierungsleasing

Ansatz- oder Projektbezeichnung	Anschaffungskosten	Buchwert 31.12.2024	Buchwert 31.12.2025	Summe ausstehender Mindestleasing- zahlungen	Laufzeit	Restlaufzeit in Jahren	Kautionen für Finanzierungsleasing
Summe	0,00	0,00	0,00	0,00			

Wirtschaftliche Unternehmungen, Betriebe, betriebsähnliche Einrichtungen gem. § 1 Abs. 2

Summe	0,00	0,00	0,00	0,00			
--------------	-------------	-------------	-------------	-------------	--	--	--

Operating Leasing

Ansatz- oder Projektbezeichnung	Laufzeit Grundmietzeit in Jahren	Gesamtkosten	Einmalkautions	Leasingentgelt (ohne laufender Kautions)	Laufende Kautions	Restlaufzeit in Jahren	Kumulierte Restzahlungen
LKW Volvo FMX 330 (821000, 850000, 851000)	01.12.2024 - 01.12.2030 6,00	236.000,00		50.459,28		4,92	248.259,66
Volkschulsanierung BACA KommunalLeasing GmbH (211000)	01.01.2004 - 31.12.2024 21,00	1.707.425,00					
Summe		1.943.425,00	0,00	50.459,28	0,00		248.259,66

Wirtschaftliche Unternehmungen, Betriebe, betriebsähnliche Einrichtungen gem. § 1 Abs. 2

Summe		0,00	0,00	0,00	0,00		0,00
--------------	--	-------------	-------------	-------------	-------------	--	-------------

Rückstellungsspiegel (Anlage 6q)

Rückstellung	Stand 31.12.2024	Dotierungen (+)	Auflösung inkl. Verbrauch (-)	Stand 31.12.2025
Kurzfristig	0,00	0,00	0,00	0,00
Rückstellungen für Prozesskosten				
Rückstellungen für nicht konsumierte Urlaube				
Rückstellungen für ausstehende Rechnungen				
Sonstige kurzfristige Rückstellungen				
Langfristig	386.452,47	16.520,61	93.995,26	308.977,82
Rückstellungen für Abfertigungen	191.272,58	2.813,81	49.554,52	144.531,87
Rückstellungen für Jubiläumszuwendungen	195.179,89	13.706,80	44.440,74	164.445,95
Rückstellungen für Haftungen				
Rückstellungen für Sanierung von Altlasten				
Rückstellungen für Pensionen (Säule I)				
Sonstige langfristige Rückstellungen				
Gesamtsumme	386.452,47	16.520,61	93.995,26	308.977,82

Haftungsnachweis (Anlage 6r)

Teil A - Haftungspositionen relevant iSd Art. 15a Vereinbarung HOG

Bezeichnung der/des Haftungsnehmerin/s oder einer Gruppe gleichartiger Haftungen	Haftungsrahmen	Stand 31.12.2024	Zugänge (+)	Abgänge (-)	Stand 31.12.2025	davon Umklassifizierungen
Untergruppe 1 - Haftungen für Kredit- und Finanzinstitute						
Zwischensumme - Untergruppe 1	0,00	0,00	0,00	0,00	0,00	
Untergruppe 2 - Grundbücherlich besicherte Haftungen von Wohnbau-Darlehen						
Zwischensumme - Untergruppe 2	0,00	0,00	0,00	0,00	0,00	
Untergruppe 3 - Sonstige Wirtschaftshaftungen						
ABWVB Grossraum Bruck a.d.L. Bankkonsortium - Bankenkonsortium Anteil NÖ Gemeinden - 59,54 % Anteil Mannersdorf - 6,47%	470.193,24	0,00	0,00	0,00	0,00	
ABWVB Grossraum Bruck a.d.L. Bankkonsortium - Bankenkonsortium Anteil NÖ Gemeinden - 59,54 % Anteil Mannersdorf - 6,47 %	639.462,80	0,00	0,00	0,00	0,00	
ABWVB Grossraum Bruck a.d.L. Bankkonsortium - CA-BV Anteil NÖ Gemeinden - 59,54 % Anteil Mannersdorf - 6,47 %	1.221.979,17	1.384,45	0,00	916,43	468,02	
ABWVB Grossraum Bruck a.d.L. Bankkonsortium - WAW-Fonds Darlehen Nr. 108.628 Anteil NÖ Gemeinden - 61,89 % Anteil Mannersdorf - 6,72 %	110.807,44	0,00	0,00	0,00	0,00	
ABWVB Grossraum Bruck a.d.L. Bankkonsortium - WAF-Fonds Darlehen Nr. 108.841 Anteil NÖ Gemeinden - 61,89 % Anteil Mannersdorf - 6,72 %	19.201,86	425,35	0,00	425,35	0,00	
Zwischensumme - Untergruppe 3	2.461.644,51	1.809,80	0,00	1.341,78	468,02	
Summe A1	2.461.644,51	1.809,80	0,00	1.341,78	468,02	
Haftung der staatlichen, außerbudgetären Einheiten gem. ESVG iSd Art. 15a Vereinbarung HOG						
Untergruppe 1 - Haftungen für Kredit- und Finanzinstitute						
Zwischensumme - Untergruppe 1	0,00	0,00	0,00	0,00	0,00	
Untergruppe 2 - Grundbücherlich besicherte Haftungen von Wohnbau-Darlehen						
Zwischensumme - Untergruppe 2	0,00	0,00	0,00	0,00	0,00	
Untergruppe 3 - Sonstige Wirtschaftshaftungen						
Zwischensumme - Untergruppe 3	0,00	0,00	0,00	0,00	0,00	
Summe A2	0,00	0,00	0,00	0,00	0,00	
Gesamtsumme A (= Summe A1 + Summe A2)	2.461.644,51	1.809,80	0,00	1.341,78	468,02	

Teil B - Haftungspositionen nicht relevant iSd Art. 15a Vereinbarung HOG

Bezeichnung der/des Haftungsnehmerin/s oder einer Gruppe gleichartiger Haftungen	Haftungsrahmen	Stand 31.12.2024	Zugänge (+)	Abgänge (-)	Stand 31.12.2025	davon Umklassifizierungen
Untergruppe 1 - Haftungen für Kredit- und Finanzinstitute						
Zwischensumme - Untergruppe 1	0,00	0,00	0,00	0,00	0,00	
Untergruppe 2 - Grundbücherlich besicherte Haftungen von Wohnbau-Darlehen						
Zwischensumme - Untergruppe 2	0,00	0,00	0,00	0,00	0,00	
Untergruppe 3 - Sonstige Wirtschaftshaftungen						
Zwischensumme - Untergruppe 3	0,00	0,00	0,00	0,00	0,00	
Gesamtsumme B	0,00	0,00	0,00	0,00	0,00	
Gesamtsumme Haftungen (Teil A + Teil B)	2.461.644,51	1.809,80	0,00	1.341,78	468,02	

Einzelnachweis über die nicht voranschlagswirksame Gebarung
gemäß § 12 (Anlage 6t)

Einzelnachweis der vermögenswirksamen Bestandskonten

Konto	Kontenbezeichnung	Stand 31.12.2024	Umsatz Soll	Umsatz Haben	Stand 31.12.2025
Veränderung der nicht voranschlagswirksamen Forderungen					
270000	Finanzamt Vorsteuerbeträge (nicht voranschlagswirksame Gebarung)	67.728,43	165.531,31	199.810,83	33.448,91
271000	Umsatzsteuer Verrechnungskonto - Gutschrift (nicht voranschlagswirksame Gebarung)	0,00	22.245,15	1.356,08	20.889,07
279000	Sonstige für Dritte geleistete Vorschüsse (nicht voranschlagswirksame Gebarung)	1.723,28	320.992,96	311.253,59	11.462,65
287000	Sonstige kurzfristige Forderungen (nicht voranschlagswirksame Gebarung)	712,00	1.677.135,44	1.677.736,49	110,95
	Summe	70.163,71	2.185.904,86	2.190.156,99	65.911,58
Veränderung der nicht voranschlagswirksamen Verbindlichkeiten					
360000	Umsatzsteuer (nicht voranschlagswirksame Gebarung)	40.123,73	431.285,64	434.272,31	43.110,40
361000	Erläge von/für Dienststellen der Gebietskörperschaften (nicht voranschlagswirksame Gebarung)	0,00	688,27	688,27	0,00
362000	Gehaltsabzugsgebarungen (nicht voranschlagswirksame Gebarung)	-9.242,10	1.500.768,40	1.495.850,26	-14.160,24
369000	Sonstige Erläge (nicht voranschlagswirksame Gebarung)	-4.930,16	54.790,79	94.497,58	34.776,63
379000	Sonstige Verbindlichkeiten (nicht voranschlagswirksame Gebarung)	0,00	2.370.013,27	2.369.656,77	-356,50
	Summe	25.951,47	4.357.546,37	4.394.965,19	63.370,29

Einzelnachweis der finanzierungswirksamen Vorschuss- und Verwahrgeldkonten

(inkl. anteiliger Kundenforderungen und Lieferantenverbindlichkeiten)

Konto	Kontenbezeichnung	Stand 31.12.2024	Umsatz Soll	Umsatz Haben	Stand 31.12.2025
Veränderung der nicht voranschlagswirksamen Forderungen					
270000	Vorschüsse UST-VORST-Abrechnung	45.882,69	199.810,83	176.221,54	22.293,40
271000	FA Guthaben	0,00	1.356,08	22.245,15	20.889,07
279000	Vorschüsse Diverse	223,28	304.947,59	314.386,96	9.662,65
279010	Vorschüsse NÖ.LKG. Wasenbruck	0,00	300,00	600,00	300,00
279011	Vorschüsse NÖ.LKG. Eisgrube 1	600,00	300,00	600,00	900,00
279020	Vorschüsse NÖ.LKG. Jägerzeile	0,00	3.906,00	3.906,00	0,00
279030	Vorschüsse Volksschule - Direktion	300,00	1.500,00	1.200,00	0,00
279300	Vorschüsse Hort Kleinkindergruppe	600,00	300,00	300,00	600,00
287000	Vorschüsse Schulgem.,StbVb,STA	712,00	11.099,78	10.387,78	0,00
287777	Vorschüsse Kassenbestandsveränderung	0,00	1.666.636,71	1.666.636,71	0,00
	Summe	48.317,97	2.190.156,99	2.196.484,14	54.645,12
Veränderung der nicht voranschlagswirksamen Verbindlichkeiten					
360000	Verwahrgelder UST-MWST-(Evidenz)	20.926,53	429.507,18	431.285,64	19.148,07
361000	Verwahrgelder Nächtigungstaxe 65% Ant. Land	0,00	688,27	688,27	0,00
362000	Verwahrgelder Lohnsteuer	1.712,30	293.325,42	295.117,75	-80,03
362099	Kommunalsteuer	23,71	5.708,41	5.478,57	253,55
362100	Verwahrgelder BVA-GR und Aktive Beamte	57.365,78	968.368,10	1.027.620,50	-1.886,62
362300	Verwahrgelder Gebietskrankenkasse	-11.167,45	120.842,01	125.772,79	-16.098,23
362400	Verwahrgelder Dienstgeberbeitrag (FBAF)	0,00	87.274,80	87.274,80	0,00
362700	Verwahrgelder Gewerkschaftsbeiträge	0,00	18.406,52	13.730,43	4.676,09
362720	Verwahrgelder OBV Lebensversicherungen etc.	-1.200,00	1.925,00	1.750,00	-1.025,00
369000	Verwahrgelder Klubbeiträge	919,37	13.465,94	12.158,58	2.226,73
369200	Personalvertreterumlage	461,47	6.313,91	6.634,32	141,06
369210	Verwahrgelder Bundesgebühr, Bauamt, Meldeamt	224,40	11.794,51	11.886,70	132,21
369300	Sonstiger Abzug	0,00	3.589,18	3.273,28	315,90
369700	Guthaben und Zahllasten UVA	-9.150,47	0,00	-9.150,47	0,00
369800	Jagdpacht	0,00	58.987,37	29.769,35	29.218,02
369900	Firmenradl-Leasing	0,00	900,48	900,48	0,00
379099	Verwahrgelder Bezüge Auszahlung	0,00	2.369.656,77	2.370.013,27	-356,50
	Summe	60.115,64	4.390.753,87	4.414.204,26	36.665,25

Personaldaten iSd ÖStp (Anlage 4)

Gruppe 1 - gesamt	Dienstverhältnis zu Gemeinde, dienstleistend in einer Dienststelle, bezahlt aus dem Budget von Gemeinde		Personalaufwendungen				
	Köpfe ³⁾	VBÄ ³⁾	davon melden Gemeinden optional				gesamt
Bezüge (Unterklasse 50-52)			Nebengebühren (Unterklasse 56)	Dienstgeberbeiträge (Unterklasse 58)	Weitere Aufwendungen	Kontenklasse 5 ²⁾	
Beamtinnen und Beamte	k.A.	k.A.	0,00				
Vertragsbedienstete	77,00	56,63	2.625.349,29				
KV-Bedienstete (Kollektivvertrag)	k.A.	k.A.	310.321,60				
Nicht zuordenbar	k.A.	k.A.					
Summe	78,00	57,43	2.935.670,89	38.656,79	700.083,79	3.977,43	3.678.388,90
darunter (Teilmengen der Gruppe 1)			Länder und Gemeinden melden optional				
	Köpfe ³⁾	VBÄ ³⁾	Bezüge (Unterklasse 50-52)	Nebengebühren (Unterklasse 56)	Dienstgeberbeiträge (Unterklasse 58)	Weitere Aufwendungen	Kontenklasse 5 ²⁾
Musikschullehrerinnen und -lehrer	k.A.	k.A.					
Elementarpädagoginnen und -pädagogen	k.A.	k.A.					
Bedienstete nicht-ausgliederter Krankenanstalten	k.A.	k.A.					
Lehrlinge	k.A.	k.A.					
Summe	k.A.	k.A.					

Gruppe 2 - gesamt	Dienstverhältnis zu Gemeinde, nicht dienstleistend bei Gemeinde ¹⁴ , bezahlt aus dem Budget von Gemeinde		Personalaufwendungen				
	Köpfe ³⁾	VBÄ ³⁾	davon melden Gemeinden optional				gesamt
Bezüge (Unterklasse 50-52)			Nebengebühren (Unterklasse 56)	Dienstgeberbeiträge (Unterklasse 58)	Weitere Aufwendungen	Kontenklasse 5 ²⁾	
Beamtinnen und Beamte	k.A.	k.A.					
Vertragsbedienstete	k.A.	k.A.					
Nicht zuordenbar	k.A.	k.A.					
Summe	k.A.	k.A.					

Beamtinnen und Beamte - Pensionistinnen und Pensionisten zum 31.12.2025			
	Köpfe ³⁾	Ø-Pensionshöhe / Mt. ⁴⁾	
Ruhegenussbezieherinnen und -bezieher	8,00		
Hinterbliebene ⁵⁾	k.A.		
Neue Ruhegenussbezieherinnen und -bezieher im Bezugsjahr 2025			
	Köpfe ³⁾	Ø-Pensionsantrittsalter	Ø-Pensionshöhe / Mt. ⁴⁾
Alterspension ⁶⁾	k.A.		
Dienstunfähigkeit ⁷⁾	k.A.		
vorzeitige Pensionierung mit Abschlag ⁸⁾	k.A.		
vorzeitige Pensionierung ohne Abschlag ⁹⁾	k.A.		
Pensionierungen gesamt	k.A.	0,0	0,0
Gesamter Pensionsaufwand für das Bezugsjahr 2025	0,00		
<p>1) gemäß den Vorgaben in Artikel 14 Abs. 2 lit. c ÖStP 2012 2) Personalrückstellungen und Sachbezüge sind in diese Anlage nicht aufzunehmen 3) Aus Datenschutzgründen wird dieses Feld erst ab 6 betroffenen Personen ausgewiesen 4) Durchschnittspension im Dezember laut Personalstatistik-Festlegungen ohne Sonderzahlungen, ohne Pflegegeld und ohne sonstige Transferleistungen; brutto 5) Witwen-, Witwer-, Waisenversorgungsbezüge und vergleichbare Leistungen 6) Ruhebezüge aufgrund eines Übertritts in den Ruhestand oder einer vergleichbaren Regelung iSd § 13 BDG 1979 7) Ruhebezüge aufgrund einer Ruhestandsversetzung wegen dauernder Dienstunfähigkeit iSd § 14 BDG 1979 8) Ruhebezüge aufgrund einer vorzeitigen Ruhestandsversetzung mit Abschlag iSd §§ 15b, 15c oder 236d BDG 1979 9) Ruhebezüge aufgrund einer vorzeitigen Ruhestandsversetzung ohne Abschlag 10) Inkl. Musikschullehrerinnen und -lehrer sowie Elementarpädagoginnen und -pädagogen 11) Darunter sind Personalgestellungen bei Beteiligungen iSd § 23 VRV 2015 sowie sonstige Personalgestellungen, zB bei anderen Gebietskörperschaften und Körperschaften öffentlichen Rechts zu verstehen.</p>			

Dienstpostenplan

Dienstpostenplan

Verwendungszweig (NÖ GBedG 2025)	Verwendung (NÖ GBedG 2025)	Bezeichnung des Dienstzweiges (GBDO/GVBG)	Dienstzweig Nr. (GBDO/GVBG)	Tätigkeitsprofil (NÖ GBedG 2025)	Zahl der Dienstposten	Verwendungs- bzw. Entlohnungsgruppe		Zahl der Funktionsdienstposten	Art des Funktionsdienstpostens		Funktionsdienstposten			Hinweis	
						(GBDO/GVBG)	(NÖ GBedG 2025)		Bezeichnung	Funktionsgruppe		Personalzulage			
										(GBDO/GVBG)	(NÖ GBedG 2025)				
Verwaltungsdienst	Gehobener Dienst	Gehobener Verwaltungsdienst	56	/ 4.2.	2	6	/ V2	1	a	/ 1	Amtsleiter	8	/ FL3	ja	
Verwaltungsdienst	Fachdienst	Verwaltungsfachdienst	71	/ 4.1.	4	5	/ V1	2	c	/ 3	er, Leiter des Amtssekretariates und	7	/ FE1		
Verwaltungsdienst	Fachdienst	Rechnungsfachdienst	69	/ 4.1.	1	5	/ V1	1	c	/ 3	Leiter Buchhaltung	7	/ FE1		
Verwaltungsdienst	Fachdienst	Standesbeamten-(oder Staatsbürgerschafts-)fachdienst	70	/ 4.1.	1	5	/ V1	1	c	/ 3	Leiter STA und STBVB	7	/ FE1		
Assistenzdienst	Assistenzdienst	Mittlerer Verwaltungs- und Kanzleidienst	85	/ 2.3.	4	4	/ A2		/						
Technischer Dienst	Fachdienst	Bau-, Vermessungs- und technischer Fachdienst	58	/ 3.2.	1	5	/ T1	1	c	/ 3	Leiter Bauhof	7	/ FE1	GBDO/GVBG: Ja; NÖ GBedG 2025: nein	
Technischer Dienst	Fachdienst	Facharbeiter	2	/ 3.1.	13	5	/ T1		/						
Technischer Dienst	Fachdienst	Schulwart mit Zusatzverwendung im handwerklichen Bereich	7	/ 3.1.	1	4	/ T1		/						
Hilfsdienst	Hilfsdienst	Allgemeiner Hilfsdienst	87	/ 1.1.	12	2	/ A1		/						
Assistenzdienst	Assistenzdienst	Bademeister	9	/ 2.1.	4	4	/ A2		/						
Assistenzdienst	Assistenzdienst	Kranwagenlenker ohne Lehrabschluss, aber mit fünfjähriger einschlägiger Berufstätigkeit	10	/ 2.1.	2	4	/ A2		/						
Hilfsdienst	Hilfsdienst	Hilfsdienst mit einschlägigen Vorkenntnissen (z.B. Bauhilfsarbeiter, Hilfskoch, Anstreichere, Putzkräfte, etc.)	15	/ 1.1.	4	2	/ A1		/						
Elementar- und sozialpädagogischer Dienst	Fachdienst	Kindergartenhilfsdienst	12	/ 7.1.	21	3	/ P1		/						
Musik- und kunstpädagogischer Dienst		Musikschullehrer	108	/ 8.1.	14		/		/						1 Person, Musikschulleiter

Nachweis über Personalaufwand VRV2015

Gruppe	Abschnitt	Ansatz	Vertragsbedienstete I 510000 - 510999	Vertragsbedienstete II 511000 - 511999	Angestellte nicht ganztätig beschäftigt 522000 - 522999	Arbeiter nicht ganztätig beschäftigt 523000 - 523999	Nebengebühren und Geldaushilfen 560000 - 569999	DGB für Finanzamt (FLAB) 580000 - 580999	Leistungen aus der Selbstträgerschaft 582000 - 582999	Gesamtsumme
0	01	010000 Zentralamt	601.327,52	23.386,02	2.254,76	10.417,04	4.406,37	18.855,43	132.584,93	793.232,07
	02	022000 Standesamt	54.279,87					1.957,73	11.343,63	67.581,23
		029000 Amtsgebäude				880,08				880,08
	Summe Gruppe 0			655.607,39	23.386,02	2.254,76	11.297,12	4.406,37	20.813,16	143.928,56
2	21	211000 Volksschule	20.860,32	97.372,46		10.138,52		4.086,08	23.407,71	155.865,09
	24	240000 N.Ö. Landeskindergarten Wasenbruck, Kinderheimstraße 4		80.286,57		2.608,64		3.043,26	17.531,27	103.469,74
		240200 N.Ö. Landeskindergarten Mannersdorf, Jägerzeile 15		235.786,29		4.464,98	5.220,86	8.970,22	54.586,19	309.028,54
		240500 N.Ö. Landeskindergarten Mannersdorf, Eisgrube		170.126,99		9.137,53		6.592,72	38.383,68	224.240,92
	26	269000 Sonstige Einrichtungen und Maßnahmen		1.400,00				100,00	200,00	1.700,00
	27	273000 Volksbücherei - Mannersdorf			7.647,88			278,14	197,68	8.123,70
	Summe Gruppe 2			20.860,32	584.972,31	7.647,88	26.349,67	5.220,86	23.070,42	134.306,53
3	32	320000 Ausbildung in Musik und darstellender Kunst	424.427,82					12.709,74	86.219,32	523.356,88
	36	363000 Altstadterhaltung und Ortsbildpflege		1.166,00		147.701,73		4.335,56	31.257,14	184.460,43
		369000 Sonstige Einrichtungen und Maßnahmen		3.600,00				300,00	1.200,00	5.100,00
	38	381000 Sonstige Kulturpflege Maßnahmen der Kulturpflege		5.483,93				203,02	1.168,31	6.855,26
	Summe Gruppe 3			424.427,82	10.249,93		147.701,73		17.548,32	119.844,77
5	51	510000 Medizinische Bereichsversorgung					1.323,00			1.323,00
	52	520000 Naturpark-Mannersdorf- Wüste Errichtung Infrastruktur				8.000,00				8.000,00
	Summe Gruppe 5						8.000,00	1.323,00		9.323,00
6	61	612000 Gemeindestraßen	32.275,81	37.729,17			5.511,91	1.182,47	13.928,58	90.627,94
		616000 Sonstige Straßen und Wege		1.500,00				100,00	500,00	2.100,00

Gruppe	Abschnitt	Ansatz	Vertragsbedienstete I 510000 - 510999	Vertragsbedienstete II 511000 - 511999	Angestellte nicht ganzzählig beschäftigt 522000 - 522999	Arbeiter nicht ganzzählig beschäftigt 523000 - 523999	Nebengebühren und Geldaushilfen 560000 - 569999	DGB für Finanzamt (FLAB) 580000 - 580999	Leistungen aus der Selbstträgerschaft 582000 - 582999	Gesamtsumme
6	64	649000 Sonstige Einrichtungen und Maßnahmen		67.131,16		107,36		2.474,06	14.263,93	83.976,51
		Summe Gruppe 6	32.275,81	106.360,33		107,36	5.511,91	3.756,53	28.692,51	176.704,45
7	71	710000 Land- und forstwirtschaftlicher Wegebau		5.483,93				203,02	1.168,31	6.855,26
		711000 Landwirtschaftlicher Wasserbau		4.300,00				300,00	1.000,00	5.600,00
		Summe Gruppe 7		9.783,93				503,02	2.168,31	12.455,26
8	81	815000 Park- und Gartenanlagen, Kinderspielplätze				14.337,06		404,98	3.031,36	17.773,40
		816000 Straßenbeleuchtung		1.900,00				400,00	500,00	2.800,00
		817000 Friedhof		28.760,35		2.938,30		1.173,08	6.704,09	39.575,82
	82	820000 Wirtschaftshöfe	82.681,91	352.426,30		5.384,23	22.047,65	12.025,57	88.860,04	563.425,70
	83	831000 Sport-Thermal-Freibad				78.642,61		2.887,58	16.438,14	97.968,33
	84	842000 Liegenschaften Waldbesitz		5.413,07				199,29	1.121,26	6.733,62
	85	850000 Betriebe der Wasserversorgung	41.653,94	54.484,40				2.010,73	20.250,69	118.399,76
		851000 Marktbestimmte Gemeindebetriebe Abwasserbeseitigung		16.309,28				600,63	3.409,81	20.319,72
		852000 Marktbestimmter Gemeindebetriebe Müllbeseitigung		7.706,44		5.505,00			2.960,05	16.171,49
		853000 Betriebe für die Errichtung und Verwaltung von Wohn- und Geschäftsgebäuden	5.950,53	101.387,71		155,88		1.881,49	22.620,14	131.995,75
		853200 Betriebe für die Errichtung und Verwaltung von Wohn- und Geschäftsgebäuden		58.751,50				107,76	12.156,56	71.015,82
		Summe Gruppe 8	130.286,38	627.139,05		106.963,08	22.047,65	21.691,11	178.052,14	1.086.179,41
		Summe gesamt	1.263.457,72	1.361.891,57	9.902,64	300.418,96	38.509,79	87.382,56	606.992,82	3.668.556,06

Querschnitt (Anlage 5b)

RQS-Pos.	Zuordnung MVAG bzw. VHH-Code	Bezeichnung	Anmerkungen	Gesamt-Haushalt	Haushalt ohne Quasi-KG	Quasi-KG ²
Mittelaufbringung (Erträge bzw. Einzahlungen und erhaltene Kapitaltransfers)						
10	3111	Einzahlungen aus eigenen Abgaben		1.505.910,59	1.505.910,59	
11	2112	Erträge aus Ertragsanteilen		4.291.391,63	4.291.391,63	
12	2113, 2114, 2115	Erträge aus Gebühren, Leistungen, Besitz und wirtschaftlicher Tätigkeit		4.211.558,28	1.916.963,58	2.294.594,70
13	2116	Erträge aus Veräußerungen und sonstige Erträge	ohne Gruppe (Konto) 806, 807, 899	152.359,62	124.260,28	28.099,34
14	2117	Nicht finanzierungswirksame operative Erträge	ohne Gruppe (Konto) 817, 819, 891			
15	212x	Erträge aus Transfers	ohne Gruppe (Konto) 813	1.392.731,04	1.389.293,42	3.437,62
16	213x	Finanzerträge	ohne Gruppe (Konto) 818, 821, 825, 826	9.372,74	9.372,74	
17	131x	Erhaltene Kapitaltransfers (VHH Zugang)		269.974,90	207.914,96	62.059,94
19	Summe 1 (Mittelaufbringung bereinigt)³			11.833.298,80	9.445.107,20	2.388.191,60
Mittelverwendung (Aufwendungen)						
20	2211, 2212, 2213	Finanzierungswirksamer Personalaufwand		3.678.388,90	3.317.119,24	361.269,66
21	2221 - 2225	Finanzierungswirksamer Sachaufwand	ohne Gruppe (Konto) 799	2.882.569,96	1.892.623,89	989.946,07
22	2226	Verluste aus dem Abgang von Anlagevermögen, Rückstellungen für ausstehende Rechnungen	nur Gruppe (Konto) 683, 688			
23	223x	Transferaufwand	ohne Gruppe (Konto) 696, 761	3.680.383,90	3.680.383,90	
24	224x	Finanzaufwand	ohne Gruppe (Konto) 652, 654, 682, 694, 697, 699	362.814,52	111.298,67	251.515,85
29	Summe 2 (Mittelverwendung bereinigt)³			10.604.157,28	9.001.425,70	1.602.731,58
Vermögensbildung (Sachanlagevermögen), inkl. Vorräte						
30	1010, 102x	Immaterielle Vermögenswerte und Sachanlagen (VHH Zugang) ⁴	ohne Gruppe (Konto) 090-098, 280	502.708,28	498.501,56	4.206,72
31	1010, 102x	Immaterielle Vermögenswerte und Sachanlagen (VHH Abgang) ⁴	ohne Gruppe (Konto) 090-098, 280; Abgang mit Minus erfassen			
32	1141	Vorräte (Saldo) (VHH Zugang - Abgang)				
39	Summe 3 (Vermögensbildung bereinigt)³			502.708,28	498.501,56	4.206,72
49	Saldo = Summe 1 - Summe 2 - Summe 3			726.433,24	-54.820,06	781.253,30

RQS-Pos.	Zuordnung MVAG bzw. VHH-Code	Bezeichnung	Anmerkungen	Gesamt-Haushalt	Haushalt ohne Quasi-KG	Quasi-KG ²
Überrechnung Quasi-Kapitalgesellschaften (Quasi-KG) gemäß ESVG						
50	2301, 2116	Entnahmen von Haushaltsrücklagen	nur Gruppe (Konto) 893, 894, 895, 899	n.a.	n.a.	722.421,30
51	2401, 2225	Zuweisungen an Haushaltsrücklagen	nur Gruppe (Konto) 793, 794, 795, 799	n.a.	n.a.	-475.237,96
52	332x	Einzahlungen aus der Rückzahlung von Darlehen sowie gewährten Vorschüssen	ohne Gruppe (Konto) 280-282	n.a.	n.a.	
53	342x	Auszahlungen aus der Gewährung von Darlehen sowie gewährten Vorschüssen	ohne Gruppe (Konto) 280-282	n.a.	n.a.	
54	351x	Einzahlungen aus der Aufnahme von Finanzschulden		n.a.	n.a.	
55	361x	Auszahlungen aus der Tilgung von Finanzschulden		n.a.	n.a.	-373.656,02
56	333x	Erhaltene Kapitaltransfers (Einzahlungen)		n.a.	n.a.	74.263,28
57	131x	Erhaltene Kapitaltransfers (VHH Zugang)		n.a.	n.a.	-62.059,94
59	Überrechnung Quasi-KG Summe aus Position 49 (Quasi-KG) und Position 50 bis 57 (Quasi-KG)			n.a.	n.a.	666.983,96
60	Finanzierungssaldo („vorläufiges Maastricht-Ergebnis“) ¹ Summe aus Position 49 (Haushalt ohne Quasi-KG) und Position 59 (Quasi-KG)			n.a.	612.163,90	n.a.
61	Erläuterungen der Gebietskörperschaft (optional)					

1) Der Finanzierungssaldo gemäß Pos. 60 kann vom Beitrag der Gemeinde zum Maastricht-Saldo abweichen. Entsprechend den Bestimmungen des Artikel 14 Abs. 2 lit. b Z. 1 iVm Artikel 15 Abs. 1 Österreichischer Stabilitätspakt sind die Daten der Gemeinden (außer Wien) zusammengefasst durch das Land an Statistik Austria zu melden, das ausgewiesene Einzelergebnis der Gemeinde hat nur bedingte Aussagekraft für das Gesamtergebnis der Haushaltskoordinierung.

2) Quasi-Kapitalgesellschaften außerhalb des Sektors Staat gemäß ESVG (Ansatz 85-86).

3) Mittelaufbringung und -verwendung sowie Vermögensbildung bereinigt näherungsweise im Sinne der Einnahmen und Ausgaben gemäß ESVG.

4) VHH Zugang/Abgang der Vermögensrechnung gemäß Anlage 6g - Anlagenspiegel

Erläuterung Abweichungen

Haushaltskonto	Ansatzbezeichnung	Postbezeichnung	Buchungen	Voranschlag	Überschreitung	Begründung
1/250-755	Schulische Tagesbetreuung	NÖ Volkshilfe Ausfallshaftung	285.818,23	122.200,00	-163.618,23	Ergebnisrechnung 2024 und 2025 bezahlt
1/853-511	Betriebe für die Errichtung und Verwaltung von Wohn- und Geschäftsgebäuden	Geldbezüge der Vertragsbediensteten in handwerklicher Verwendung	101.387,71	53.200,00	48.187,71	
1/850-720	Betriebe der Wasserversorgung	Kostenbeitrag interne Vergütung	67.400,15	0,00	-67.400,15	Neu angelegtes Konto 2025 - daher kein Budgetwert
1/363-523	Altstadterhaltung und Ortsbildpflege	Geldbezüge der nicht ganzjährig beschäftigten Arbeiter	147.701,73	115.900,00	-31.801,73	automatische Budgeterstellung über das Lohnprogramm war nicht korrekt
1/853-582	Betriebe für die Errichtung und Verwaltung von Wohn- und Geschäftsgebäuden	Sonstige Dienstgeberbeiträge zur sozialen Sicherheit	22.620,14	7.300,00	15.320,14	automatische Budgeterstellung über das Lohnprogramm war nicht korrekt
1/000-757	Gemeinderat	Schulungskosten	18.641,50	0,00	-18.641,50	Mittels Ertragsanteilen einbehalten
1/821-670	Fuhrpark	Versicherungen	31.098,57	13.900,00	-17.198,57	neuer Versicherungsvertrag erst ab 2026 gültig, da vorige erst im März 2026 kündbar
1/840-6402	Grundbesitz	Beratungskosten	15.595,20	0,00	-15.595,20	Neu angelegtes Konto 2025 - daher kein Budgetwert
1/816-600	Straßenbeleuchtung	Energiebezug Strom	45.317,21	30.000,00	-15.317,21	hohe Jahresabr. 2024
1/211-511	Volksschule	Geldbezüge der Vertragsbediensteten in handwerklicher Verwendung	97.372,46	83.100,00	-14.272,46	Vertretung Krankenstand
1/850-619	Betriebe der Wasserversorgung	Instandhaltung von Rohrnetz	65.918,30	53.000,00	-12.918,30	unvorhersehbare Rohrbrüche
1/910-650	Geldverkehr	Zinsen Girokonto	52.643,18	40.000,00	-12.643,18	hohe Verzinsungen Girokonto
1/269-619	Sonstige Einrichtungen und Maßnahmen	Instandhaltung von Spiel u. Sportanlagen	22.382,55	13.200,00	-9.182,55	Kauf Rasenmäher ASK - war nicht budgetiert
1/619-600	Sonstige Einrichtungen und Maßnahmen	Strom	10.483,77	4.000,00	-6.483,77	hohe Jahresabr. 2024
1/816-650	Straßenbeleuchtung	Zinsen für Finanzschulden in Euro	11.821,65	6.000,00	-5.821,65	Anpassung Zinsen laut Tilgungsplan
1/019-723	Repräsentationen	Kosten	15.594,82	10.000,00	-5.594,82	Neujahrsempfang 2025 - war nicht budgetiert
1/821-617	Fuhrpark	Instandhaltung von Fahrzeugen	26.665,36	21.100,00	-5.565,36	notwendige Reparaturen
1/010-630	Zentralamt	Portogebühren	15.587,91	10.100,00	-5.487,91	mehr Aussendungen als geplant
1/010-670	Zentralamt	Versicherungen	22.662,16	17.200,00	-5.462,16	neue Versicherung für Cyber-Kriminalität
1/211-4563	Volksschule	EDV Wartung und Zubehör	15.240,27	10.000,00	-5.240,27	Wartungspauschalen höher als budgetiert
1/240-566	N.Ö.Landeskindergarten Mannersdorf, Jägerzeile 15	Zuwendungen aus Anlass von Dienstjubiläen	5.220,86	0,00	-5.220,86	nicht budgetiert
1/910-659	Geldverkehr	Geldverkehrsspesen Buchungsgebühren	15.165,26	10.100,00	-5.065,26	hohe Buchungsentgelte

Seite	Inhalt
3	Vorbericht
17	Nachweis der liquiden Mittel (Kassenbestand)
21	Ergebnishaushalt Gesamt 1. Ebene (Anlage 1a) - interne Vergütungen enthalten
25	Finanzierungshaushalt Gesamt 1. Ebene (Anlage 1b) - interne Vergütungen enthalten
29	Ergebnishaushalt Gesamt 1. und 2. Ebene (Anlage 1a) - interne Vergütungen enthalten
33	Finanzierungshaushalt Gesamt 1. und 2. Ebene (Anlage 1b) - interne Vergütungen enthalten
41	Ergebnishaushalt Bereichsbudget 1. und 2. Ebene (Anlage 1a)
63	Finanzierungshaushalt Bereichsbudget 1. und 2. Ebene (Anlage 1b)
105	Vermögenshaushalt (Anlage 1c)
111	Nettovermögensveränderungsrechnung (Anlage 1d)
115	Haushaltspotential (aufbauend auf der Ergebnisrechnung)
121	Ergebnis- und Finanzierungsrechnung Detailnachweis
223	Nachweis der Investitionstätigkeit
243	Nachweis der sonstigen Investitionen (nur VC 2)
247	Nachweis Kundenforderungen
255	Nachweis Lieferantenverbindlichkeiten
265	Nachweis über Transferzahlungen (Anlage 6a)
271	Nachweis über Haushaltsrücklagen und Zahlungsmittelreserven (Anlage 6b)
275	Einzelnachweis über Finanzschulden und Schuldendienst (Anlage 6c)
287	Nachweis über haushaltsinterne Vergütungen (Anlage 6f)
291	Anlagenspiegel nach Ansatz (Anlage 6g)
297	Leasingspiegel (Anlage 6i)
301	Rückstellungsspiegel (Anlage 6q)
305	Haftungsnachweis (Anlage 6r)
309	Einzelnachweis über die nicht voranschlagswirksame Gebarung gemäß § 12 (Anlage 6t)
313	Personaldaten iSd ÖStp (Anlage 4)
319	Dienstpostenplan
323	Nachweis über Personalaufwand VRV2015
327	Querschnitt (Anlage 5b)
331	Erläuterung Abweichungen