



ÖFFENTLICHE KUNDMACHUNG

Der Voranschlag 2020
(mit den entsprechenden Beilagen gemäß der VRV2015)
liegt in der Zeit vom

21. November 2019 – 5. Dezember 2019

während der Amtsstunden zur öffentlichen Einsichtnahme auf.
Innerhalb der Auflagefrist kann jedes Gemeindemitglied schriftliche
Erinnerungen dazu beim Gemeindeamt einbringen.

Der Bürgermeister



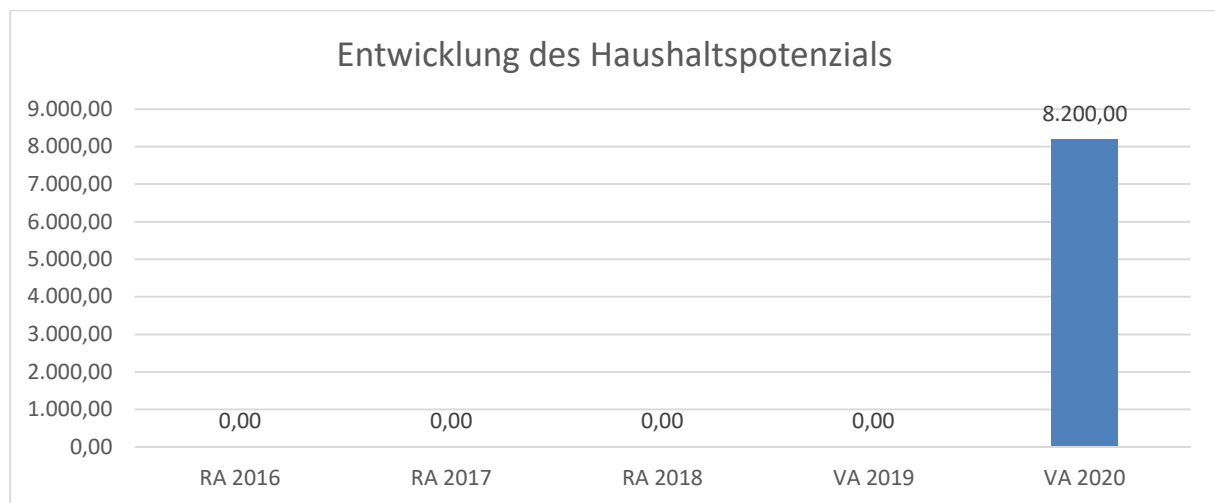
(Thomas Vasku)

angeschlagen am: 21.11.2019
abgenommen am: 06.12.2019

Vorbericht

Vorbericht zum Voranschlag 2020 gemäß § 3 der NÖ Gemeindehaushaltsverordnung (NÖ GHVO)

Entwicklung des Haushaltspotenzials



Erläuterung:

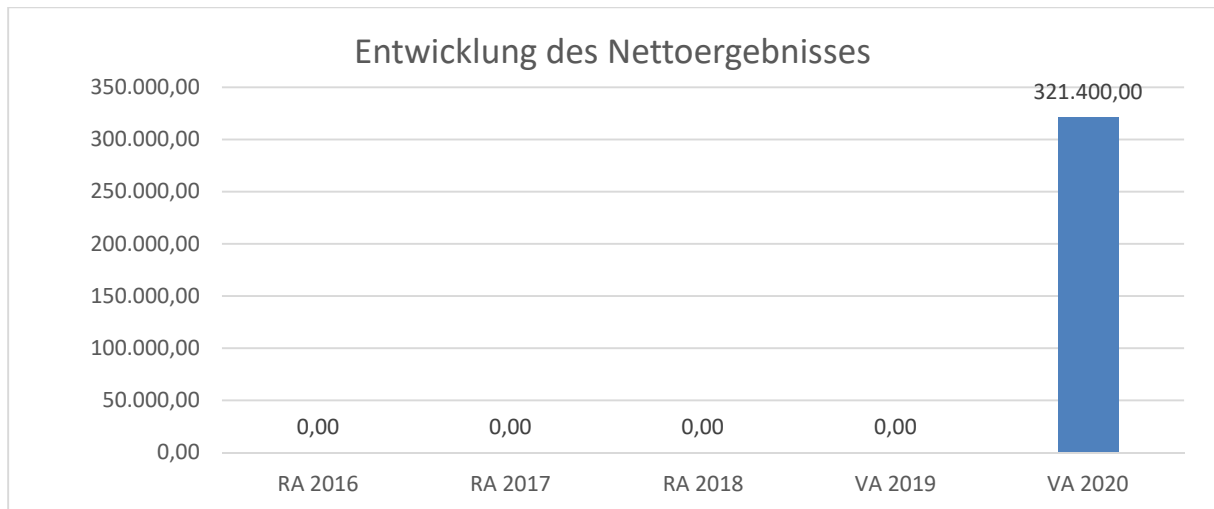
Das Haushaltspotential hat seine Grundlage in § 67 Z. 11 der NÖ Gemeindeordnung 1973 (NÖ GO 1973) und ist erstmals im Voranschlag 2020 auszuweisen. Die Angaben zu den Vorjahren entfallen daher.

Haushaltspotential: Differenz der wiederkehrenden Mittelaufbringungen abzüglich der wiederkehrenden Mittelverwendungen unter Berücksichtigung der entsprechenden Forderungen und Verbindlichkeiten.

Das Haushaltspotenzial ist eine wichtige Kenngröße und gibt die aktuelle Leistungsfähigkeit der Gemeinde wieder. Das schafft Vergleichbarkeit mit der bisherigen Rechtslage, aus der Überschüsse und Abgänge abzuleiten waren und dient der Transparenz.

Wenn das Haushaltspotenzial innerhalb des Zeitraumes des mittelfristigen Finanzplanes laufend negativ ist, ist ein Haushaltskonsolidierungskonzept zu erstellen (§ 72b Abs. 1 Z. 2 NÖ GO 1973).

Entwicklung des Nettoergebnisses



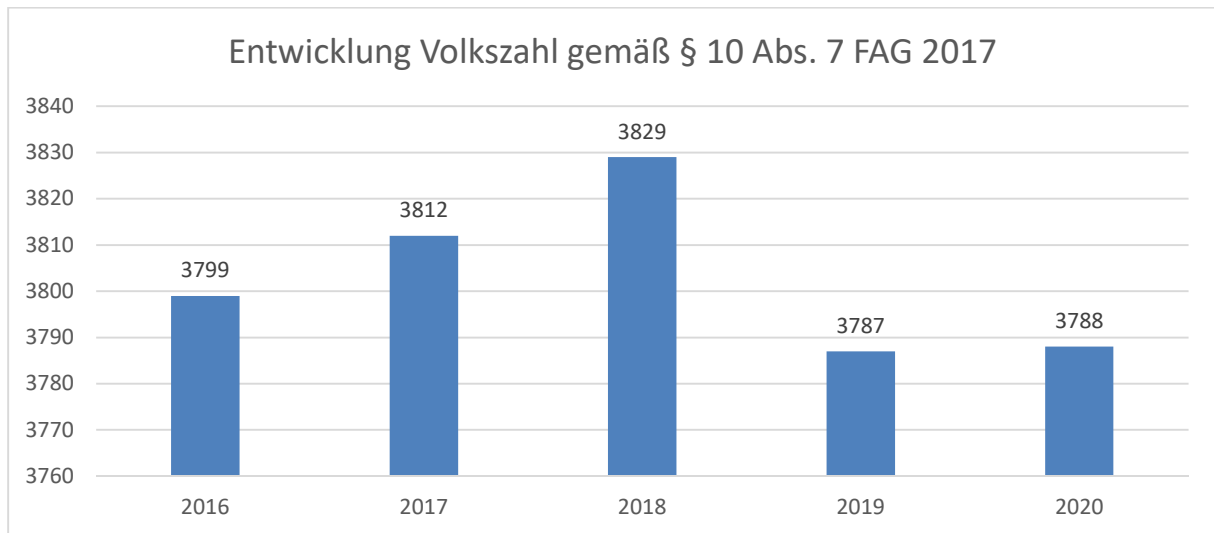
Erläuterung:

Beim Nettoergebnis handelt es sich um das Ergebnis des Ergebnisvoranschlags und ist erstmals für das Haushaltsjahr 2020 auszuweisen. Die Angaben zu den Vorjahren entfallen daher.

Ein positives Nettoergebnis bedeutet, dass die Erträge voraussichtlich ausreichend sein werden, die Aufwendungen für die kommunalen Leistungen (inklusive des Werteverzehrs des Anlagevermögens in Form der Abschreibungen) abzudecken.

Ein negatives Nettoergebnis heißt, dass dies nicht zur Gänze (in der Höhe des negativen Wertes) möglich ist.

Entwicklung der Volkszahl gemäß § 10 Abs. 7 FAG 2017, BGBl. I Nr. 116/2016 in der Fassung BGBl. I Nr. 106/2018

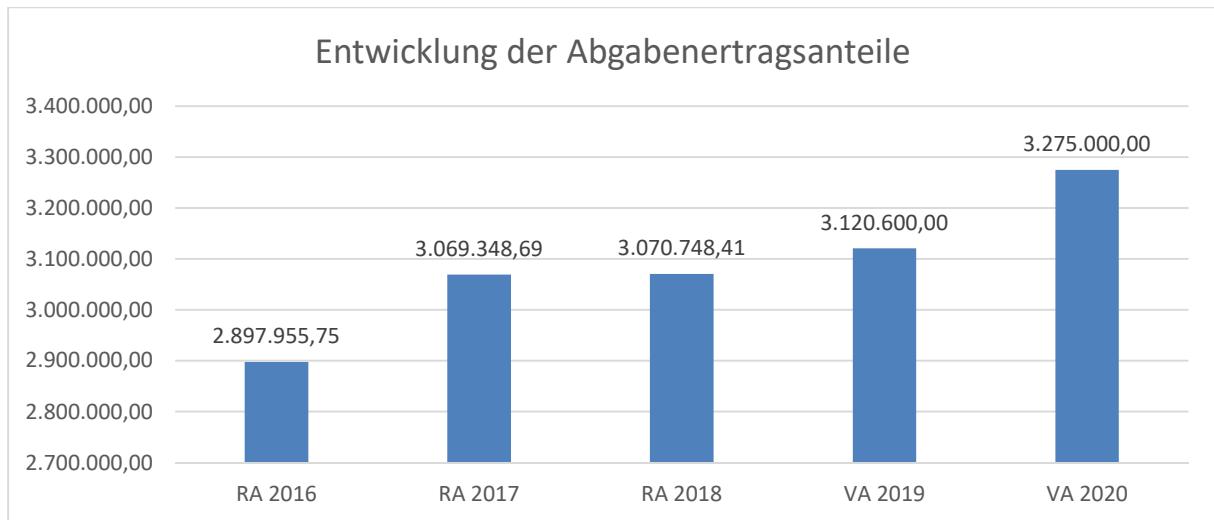


Erläuterung:

Die Volkszahl gemäß § 10 Abs. 7 FAG 2017 wird jährlich von der Bundesanstalt Statistik Austria zum Stichtag 31. Oktober festgestellt und wirkt mit dem Beginn des übernächsten Kalenderjahres. Sie dient für die Berechnung der Abgabenertragsanteile und darf nicht automatisch mit der Volkszahl für die Berechnung der Gemeinderatsmandate verwechselt werden.

Eine Erhöhung bzw. Verminderung der Volkszahl (jährlich) ist ein wesentlicher Indikator für die Berechnung der Abgabenertragsanteile.

Entwicklung der Abgabenertragsanteile

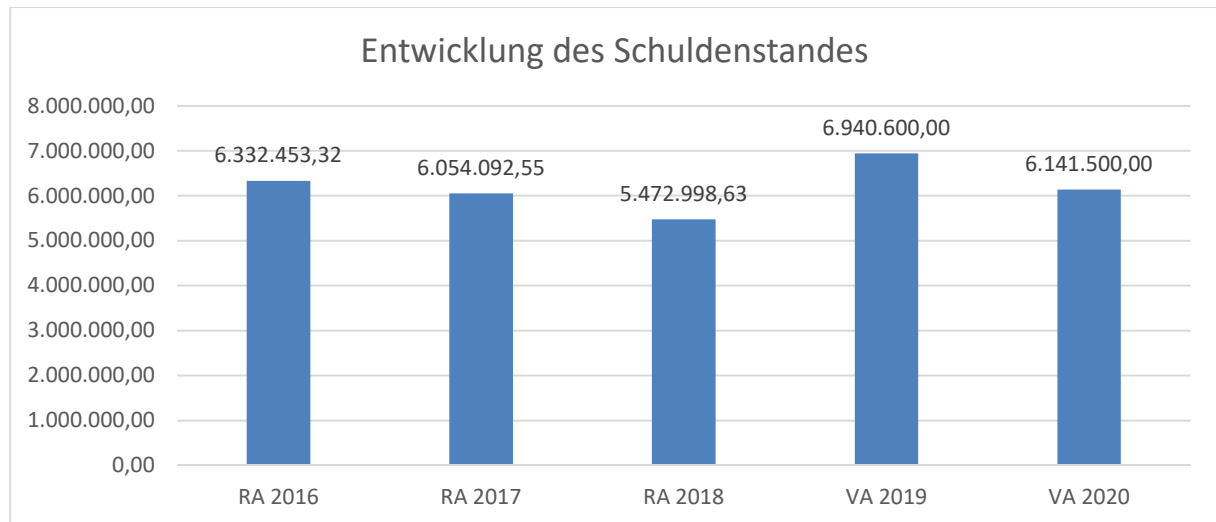


Erläuterung:

Die Gebietskörperschaften (Bund, Länder und Gemeinden) erhalten auf Basis des aktuellen Finanzausgleichs aus den gemeinschaftlichen Bundesabgaben (z.B. Umsatzsteuer, Körperschaftssteuer, Lohnsteuer, Versicherungssteuer, Mineralölsteuer, Normverbrauchsabgabe, Tabaksteuer udgl.) entsprechende Anteile. Im Bereich der Gemeinden spielen dabei die Volkszahl und der abgestufte Bevölkerungsschlüssel eine besondere Rolle. Die sogenannten „Abgabenertragsanteile“ bilden in den meisten Gemeinden die wichtigste Einnahmequelle.

Ein Steigen der Abgabenertragsanteile weist auch auf eine Erhöhung der Volkszahl hin.

Entwicklung des Schuldenstandes



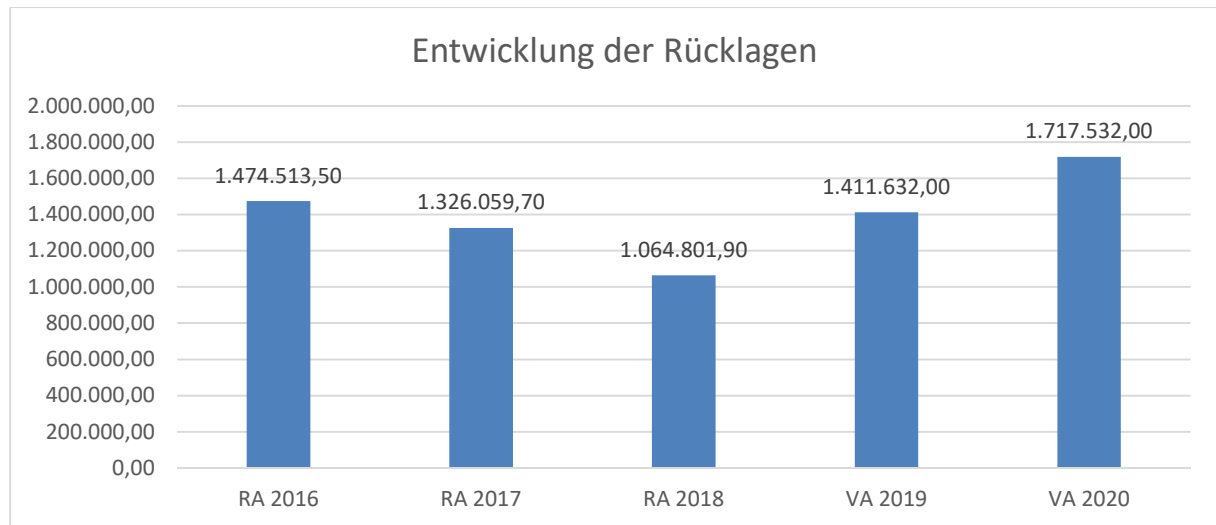
Erläuterung:

Die Entwicklung des Schuldenstandes zeigt auf, inwieweit der Schuldenstand über die Jahre erhöht oder reduziert wird.

Begründung durch die Gemeinde:

Im Voranschlag 2020 wurden keine neuen Darlehensaufnahmen veranschlagt. Es wird mit der Tilgung des Darlehens für den Landeskindergarten IV und die Schrebergartenanlage Kirchenweg begonnen. Weiters wird das damals aufgenommene Darlehen (ursprüngliche Darlehenshöhe € 300.000,00) für den Bauabschnitt ABA – BA 11 auslaufen.

Entwicklung der Rücklagen mit und ohne Zahlungsmittelreserve



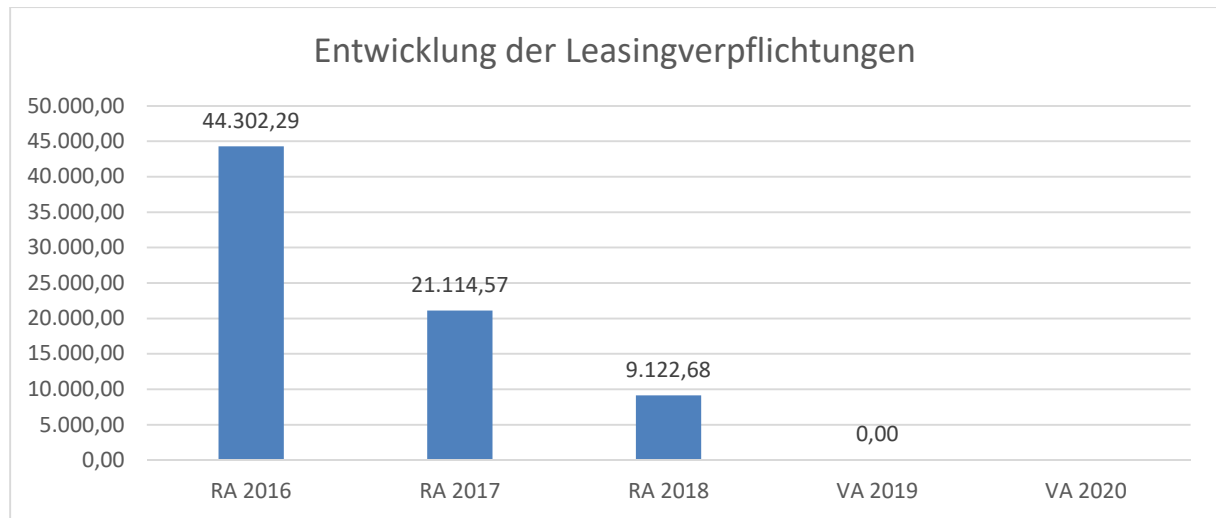
Erläuterung:

Die Entwicklung der Rücklagen zeigt an, inwieweit Rücklagen vorhanden sind und ob Rücklagen aufgebaut bzw. aufgebraucht werden.

Begründung durch die Gemeinde:

Die Erhöhung des Rücklagenstandes entsteht durch die Rücklagenbildung von € 291.100,00 bei ABA und € 22.800,00 bei WVA. Der allgemeinen Rücklage ist geplant einen Betrag von € 12.000,00 aus dem „Überschuss“ der Mobilfunkbetreiber zuzuführen. Die Pensionsrücklage erhält wie jedes Jahr, die einbehaltenen Pensionsbeiträge in Höhe von € 10.500,00.

Entwicklung der Leasingverpflichtungen



Erläuterung:

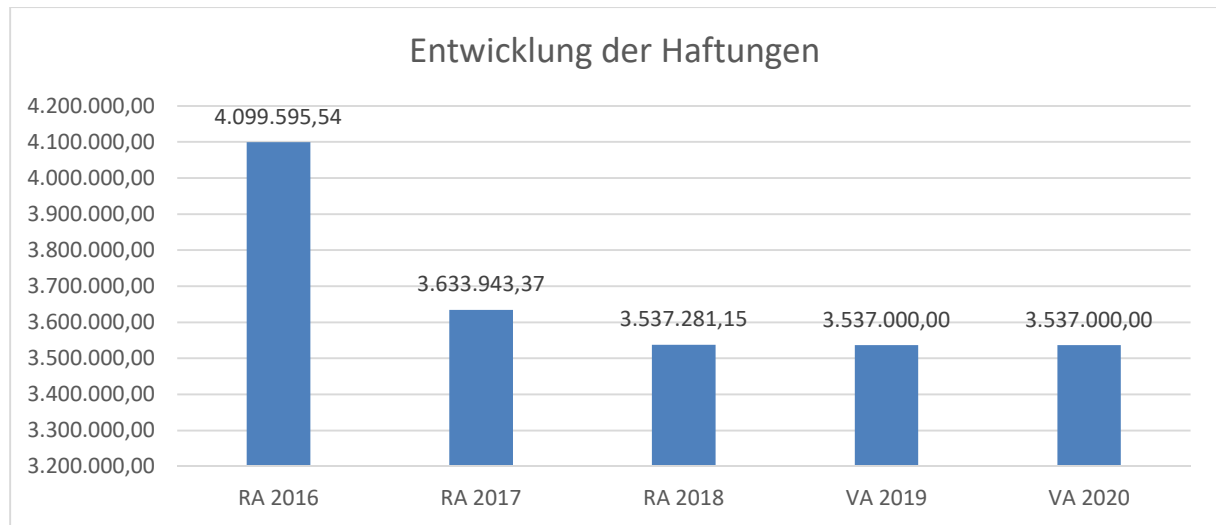
Bei den Leasingverpflichtungen handelt es sich nicht um Finanzschulden (z.B. Darlehen), sondern um Verwaltungsschulden. Unabhängig davon stellen Leasingverbindlichkeiten Leistungsverpflichtungen für die Gemeinden dar und sind daher bei einer allfälligen Finanzlagenberechnung entsprechend zu berücksichtigen.

Die Leasingverpflichtungen sind mit Beginn des Jahres 2020 in einer eigenen Anlage gemäß VRV 2015 festzuhalten.

Begründung durch die Gemeinde:

Im Jahr 2019 wurde das letzte Leasingfahrzeug (Renault Pritsche) ausfinanziert. Aus heutiger Sicht wird keine neue Finanzierung über Leasing in Betracht gezogen.

Entwicklung der Haftungen



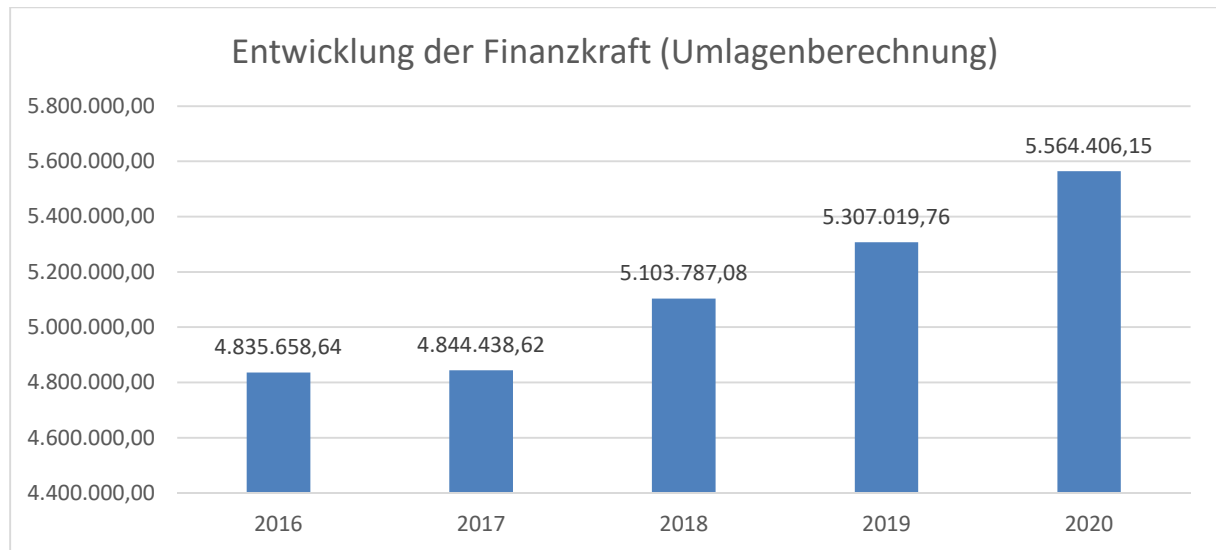
Erläuterung:

Eine Gemeinde darf Bürgschaften und sonstige Haftungen nur übernehmen, wenn hierfür ein besonderes Interesse der Gemeinde gegeben ist, der Schuldner nachweist, dass eine ordnungsgemäße Verzinsung und Tilgung gesichert ist, die Haftungen befristet sind, der Betrag, für den gehaftet wird, ziffernmäßig bestimmt ist und die Gemeinde den daraus folgenden Zahlungsverpflichtungen nachkommen kann (vgl. § 78 Abs. 1 NÖ Gemeindeordnung 1973).

Begründung durch die Gemeinde:

Die Gemeinde hat Haftungen gegenüber der „Loosdorfer Kommunalimmobilien GmbH“.

Entwicklung der Finanzkraft für die Umlagenberechnung



Erläuterung:

Die Finanzkraft einer Gemeinde wird aus den

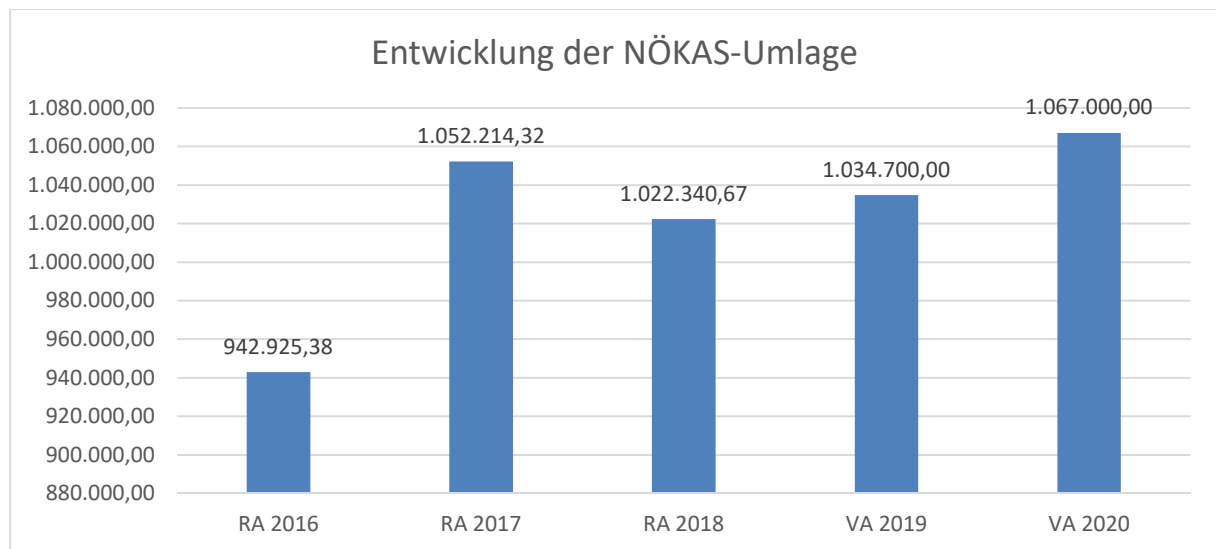
- Erträgen der ausschließlichen Gemeindeabgaben ohne die Gebühren für die Benützung von Gemeindeeinrichtungen und -anlagen und ohne die Interessentenbeiträge von Grundstückseigentümern und Anrainern und
- Ertragsanteilen an den gemeinschaftlichen Bundesabgaben ohne Spielbankenabgabe

ermittelt.

Basis für die Ermittlung der Finanzkraft sind die tatsächlichen Beträge aufgrund der Rechnungsabschlüsse.

Die Darstellung der Entwicklung der Finanzkraft für die Umlagenberechnung hat insbesondere auf die Beitragsleistung der Gemeinden zum NÖ Krankenanstaltensprengel (NÖKAS) und zur Sozialumlage Auswirkungen. Eine Erhöhung oder Reduktion/Verminderung der Finanzkraft wirkt sich unmittelbar auf die Beitragsleistung aus.

Entwicklung der NÖKAS-Umlage



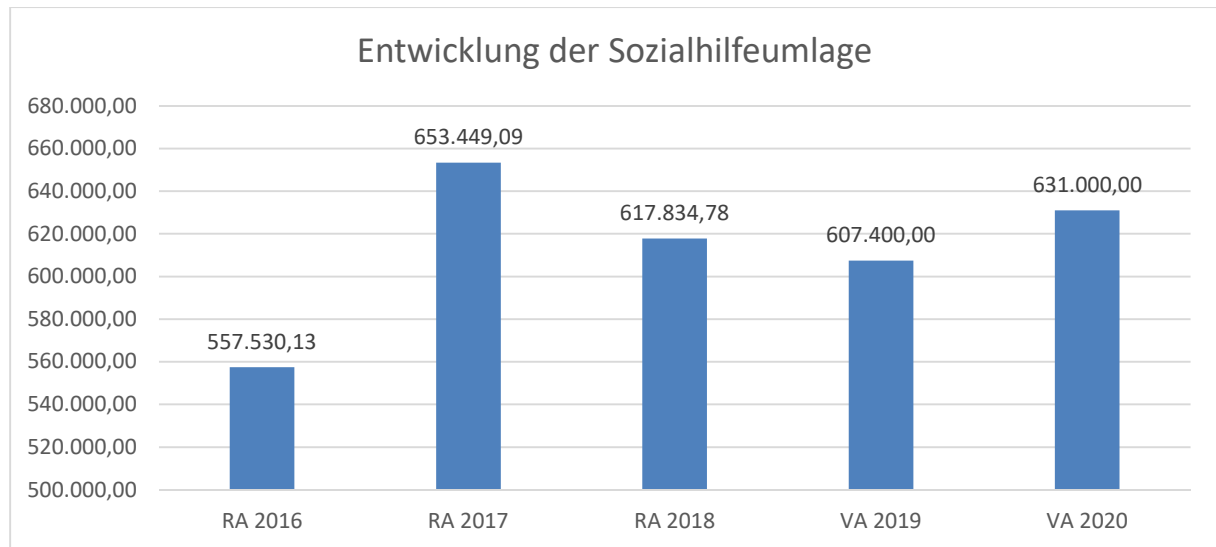
Erläuterung:

Das Landesgebiet ist Beitragsbezirk und Krankenanstaltensprengel für alle öffentlichen Krankenanstalten in Niederösterreich. Beitragsbezirk und Krankenanstaltensprengel sind ein Gemeindeverband. Dem Gemeindeverband gehören alle Gemeinden Niederösterreichs an. Der Gemeindeverband ist juristische Person, er hat seinen Sitz am Sitz der Landesregierung und trägt die Bezeichnung "NÖ Krankenanstaltensprengel" (§ 61 Abs. 1 NÖ Krankenanstaltengesetz - NÖ KAG).

Die Gemeinden haben an den NÖ Krankenanstaltensprengel monatliche Beiträge zu leisten. Berechnungsgrundlage bilden dabei die Volkszahl und die Finanzkraft der Gemeinden. Steigerungen bei der Volkszahl und bei der Finanzkraft führen daher zu höheren Beitragsleistungen bei den Gemeinden.

Diese monatlichen Beiträge werden von den der Gemeinde gebührenden monatlichen Vorschüsse auf die Ertragsanteile an den gemeinschaftlichen Bundesabgaben einbehalten.

Entwicklung der Sozialhilfeumlage



Erläuterung:

Die Gemeinden haben jährlich einen Beitrag zu den vom Land zu tragenden Kosten der Sozialhilfe, die nicht durch Kostenbeitrags- und Ersatzleistungen oder durch sonstige für Zwecke der Sozialhilfe bestimmte Zuschüsse gedeckt sind, in der Höhe von 50 % an das Land zu entrichten (§ 44 NÖ Sozialhilfe-Ausführungsgesetz – NÖ SAG).

Die Leistungen für die Sozialhilfe-Umlage werden von der Landesregierung auf die einzelnen Gemeinden nach ihrer Finanzkraft (Finanzkraft für die Umlagenberechnung) aufgeteilt.

Diese monatlichen Beiträge werden von den der Gemeinde gebührenden monatlichen Vorschüssen auf die Ertragsanteile an den gemeinschaftlichen Bundesabgaben einbehalten.

Ergebnishaushalt Gesamt 1. Ebene (Anlage 1a)
- interne Vergütungen enthalten

MVAG	Mittelverwendungs- und -aufbringungsgruppen (1. Ebene)	VA 2020	VA 2019	RA 2018
211	Erträge aus der operativen Verwaltungstätigkeit	8.099.600,00		
212	Erträge aus Transfers	572.800,00		
213	Finanzerträge	2.200,00		
21	Summe Erträge	8.674.600,00		
221	Personalaufwand	1.673.000,00		
222	Sachaufwand (ohne Transferaufwand)	4.164.900,00		
223	Transferaufwand (laufende Transfers und Kapitaltransfers)	2.431.800,00		
224	Finanzaufwand	83.500,00		
22	Summe Aufwendungen	8.353.200,00		
SA0	Saldo (0) Nettoergebnis (21 - 22)	321.400,00		
230	Entnahmen von Haushaltsrücklagen	15.000,00		
240	Zuweisung an Haushaltsrücklagen	336.400,00		
23	Summe Haushaltsrücklagen	-321.400,00		
SA00	Nettoergebnis nach Zuweisung und Entnahmen von Haushaltsrücklagen (Saldo 0 +/- SU23)	0,00		

Ergebnishaushalt Gesamt 1. und 2. Ebene (Anlage 1a)
- interne Vergütungen enthalten

MVAG	Mittelverwendungs- und aufbringungsgruppen (1. und 2. Ebene)	VA 2020	VA 2019	RA 2018
211	Erträge aus der operativen Verwaltungstätigkeit	8.099.600,00		
2111	Erträge aus eigenen Abgaben	2.245.600,00		
2112	Erträge aus Ertragsanteilen	3.275.000,00		
2113	Erträge aus Gebühren	1.442.000,00		
2114	Erträge aus Leistungen	836.700,00		
2115	Erträge aus Besitz und wirtschaftlicher Tätigkeit	118.600,00		
2116	Erträge aus Veräußerung und sonstige Erträge	139.400,00		
2117	Nicht finanzierungswirksame operative Erträge	42.300,00		
212	Erträge aus Transfers	572.800,00		
2121	Transferertrag von Trägern des öffentlichen Rechts	490.100,00		
2122	Transferertrag von Beteiligungen	0,00		
2123	Transferertrag von Unternehmen (mit Finanzunternehmen)	0,00		
2124	Transferertrag von Haushalten und Organisationen ohne Erwerbscharakter	18.900,00		
2125	Transferertrag vom Ausland	0,00		
2126	Investitions- und Tilgungszuschüsse zwischen Unternehmungen und Betrieben der Gebietskörperschaft und der Gebietskörperschaft	0,00		
2127	Nicht finanzierungswirksamer Transferertrag	63.800,00		
213	Finanzerträge	2.200,00		
2131	Erträge aus Zinsen	2.200,00		
2132	Erträge aus Zinsen aus derivativen Finanzinstrumenten ohne Grundgeschäft	0,00		
2133	Erträge aus Gewinnentnahmen von marktbestimmten Betrieben	0,00		
2134	Sonstige Finanzerträge	0,00		
2135	Erträge aus Dividenden/Gewinnausschüttungen	0,00		
2136	Sonstige nicht finanzierungswirksame Finanzerträge	0,00		
21	Summe Erträge	8.674.600,00		
221	Personalaufwand	1.673.000,00		
2211	Personalaufwand (Bezüge, Nebengeb., Mehrleistungen)	1.346.200,00		
2212	Gesetzlicher und freiwilliger Sozialaufwand	305.300,00		
2213	Sonstiger Personalaufwand	2.600,00		
2214	Nicht finanzierungswirksamer Personalaufwand	18.900,00		
222	Sachaufwand (ohne Transferaufwand)	4.164.900,00		
2221	Gebrauchs- und Verbrauchsgüter, Handelswaren	250.100,00		
2222	Verwaltungs- und Betriebsaufwand	274.700,00		
2223	Leasing- und Mietaufwand	422.200,00		
2224	Instandhaltung	431.200,00		
2225	Sonstiger Sachaufwand	1.790.600,00		

MVAG	Mittelverwendungs- und aufbringungsgruppen (1. und 2. Ebene)	VA 2020	VA 2019	RA 2018
2226	Nicht finanzierungswirksamer Sachaufwand	996.100,00		
223	Transferaufwand (laufende Transfers und Kapitaltransfers)	2.431.800,00		
2231	Transferaufwand an Träger des öffentlichen Rechts	2.186.900,00		
2232	Transferaufwand an Beteiligungen	0,00		
2233	Transferaufwand an Unternehmen (mit Finanzunternehmen)	85.700,00		
2234	Transferaufwand an Haushalte und Organisationen ohne Erwerbscharakter	159.200,00		
2235	Transferaufwand an das Ausland	0,00		
2236	Investitions- und Tilgungszuschüsse zwischen Unternehmungen und Betrieben der Gebietskörperschaft und der Gebietskörperschaft	0,00		
2237	Nicht finanzierungswirksamer Transferaufwand	0,00		
224	Finanzaufwand	83.500,00		
2241	Zinsen aus Finanzschulden, Finanzierungsleasing, Forderungskauf und derivativen Finanzinstrumenten mit Grundgeschäft	80.000,00		
2242	Zinsen und sonstige Aufwendungen aus derivativen Finanzinstrumenten ohne Grundgeschäft	0,00		
2243	Gewinnentnahmen von Unternehmungen und marktbestimmten Betrieben der Gebietskörperschaft (innerhalb der Gebietskörperschaft)	0,00		
2244	Sonstiger Finanzaufwand	3.500,00		
2245	Nicht finanzierungswirksamer Finanzaufwand	0,00		
22	Summe Aufwendungen	8.353.200,00		
SA0	Saldo (0) Nettoergebnis (21 - 22)	321.400,00		
230	Entnahmen von Haushaltsrücklagen	15.000,00		
2301	Entnahmen von Haushaltsrücklagen	15.000,00		
240	Zuweisung an Haushaltsrücklagen	336.400,00		
2401	Zuweisung an Haushaltsrücklagen	336.400,00		
23	Summe Haushaltsrücklagen	-321.400,00		
SA00	Nettoergebnis nach Zuweisung und Entnahmen von Haushaltsrücklagen (Saldo 0 +/- SU23)	0,00		

Ergebnishaushalt Bereichsbudget 1. und 2. Ebene (Anlage 1a)

Vertretungskörper und allgemeine Verwaltung (Gruppe 0)

MVAG	Mittelverwendungs- und -aufbringungsgruppen (1. und 2. Ebene)	VA 2020	VA 2019	RA 2018
211	Erträge aus der operativen Verwaltungstätigkeit	184.400,00		
2111	Erträge aus eigenen Abgaben	0,00		
2112	Erträge aus Ertragsanteilen	0,00		
2113	Erträge aus Gebühren	0,00		
2114	Erträge aus Leistungen	122.300,00		
2115	Erträge aus Besitz und wirtschaftlicher Tätigkeit	9.800,00		
2116	Erträge aus Veräußerung und sonstige Erträge	27.900,00		
2117	Nicht finanzierungswirksame operative Erträge	24.400,00		
212	Erträge aus Transfers	15.000,00		
2121	Transferertrag von Trägern des öffentlichen Rechts	4.500,00		
2122	Transferertrag von Beteiligungen	0,00		
2123	Transferertrag von Unternehmen (mit Finanzunternehmen)	0,00		
2124	Transferertrag von Haushalten und Organisationen ohne Erwerbscharakter	10.500,00		
2125	Transferertrag vom Ausland	0,00		
2126	Investitions- und Tilgungszuschüsse zwischen Unternehmungen und Betrieben der Gebietskörperschaft und der Gebietskörperschaft	0,00		
2127	Nicht finanzierungswirksamer Transferertrag	0,00		
213	Finanzerträge	0,00		
2131	Erträge aus Zinsen	0,00		
2132	Erträge aus Zinsen aus derivativen Finanzinstrumenten ohne Grundgeschäft	0,00		
2133	Erträge aus Gewinnentnahmen von marktbestimmten Betrieben	0,00		
2134	Sonstige Finanzerträge	0,00		
2135	Erträge aus Dividenden/Gewinnausschüttungen	0,00		
2136	Sonstige nicht finanzierungswirksame Finanzerträge	0,00		
21	Summe Erträge	199.400,00		
221	Personalaufwand	485.100,00		
2211	Personalaufwand (Bezüge, Nebengeb., Mehrleistungen)	399.800,00		
2212	Gesetzlicher und freiwilliger Sozialaufwand	80.600,00		
2213	Sonstiger Personalaufwand	1.000,00		
2214	Nicht finanzierungswirksamer Personalaufwand	3.700,00		
222	Sachaufwand (ohne Transferaufwand)	521.100,00		
2221	Gebrauchs- und Verbrauchsgüter, Handelswaren	106.000,00		
2222	Verwaltungs- und Betriebsaufwand	42.700,00		

Vertretungskörper und allgemeine Verwaltung (Gruppe 0)

MVAG	Mittelverwendungs- und -aufbringungsgruppen (1. und 2. Ebene)	VA 2020	VA 2019	RA 2018
2223	Leasing- und Mietaufwand	34.000,00		
2224	Instandhaltung	19.000,00		
2225	Sonstiger Sachaufwand	308.100,00		
2226	Nicht finanzierungswirksamer Sachaufwand	11.300,00		
223	Transferaufwand (laufende Transfers und Kapitaltransfers)	141.200,00		
2231	Transferaufwand an Träger des öffentlichen Rechts	140.600,00		
2232	Transferaufwand an Beteiligungen	0,00		
2233	Transferaufwand an Unternehmen (mit Finanzunternehmen)	0,00		
2234	Transferaufwand an Haushalte und Organisationen ohne Erwerbscharakter	600,00		
2235	Transferaufwand an das Ausland	0,00		
2236	Investitions- und Tilgungszuschüsse zwischen Unternehmungen und Betrieben der Gebietskörperschaft und der Gebietskörperschaft	0,00		
2237	Nicht finanzierungswirksamer Transferaufwand	0,00		
224	Finanzaufwand	0,00		
2241	Zinsen aus Finanzschulden, Finanzierungsleasing, Forderungskauf und derivativen Finanzinstrumenten mit Grundgeschäft	0,00		
2242	Zinsen und sonstige Aufwendungen aus derivativen Finanzinstrumenten ohne Grundgeschäft	0,00		
2243	Gewinnentnahmen von Unternehmungen und marktbestimmten Betrieben der Gebietskörperschaft (innerhalb der Gebietskörperschaft)	0,00		
2244	Sonstiger Finanzaufwand	0,00		
2245	Nicht finanzierungswirksamer Finanzaufwand	0,00		
22	Summe Aufwendungen	1.147.400,00		
SA0	Saldo (0) Nettoergebnis (21 - 22)	-948.000,00		
230	Entnahmen von Haushaltsrücklagen	0,00		
2301	Entnahmen von Haushaltsrücklagen	0,00		
240	Zuweisung an Haushaltsrücklagen	10.500,00		
2401	Zuweisung an Haushaltsrücklagen	10.500,00		
23	Summe Haushaltsrücklagen	-10.500,00		
SA00	Nettoergebnis nach Zuweisung und Entnahmen von Haushaltsrücklagen (Saldo 0 +/- SU23)	-958.500,00		

Öffentliche Ordnung und Sicherheit (Gruppe 1)

MVAG	Mittelverwendungs- und -aufbringungsgruppen (1. und 2. Ebene)	VA 2020	VA 2019	RA 2018
211	Erträge aus der operativen Verwaltungstätigkeit	3.600,00		
2111	Erträge aus eigenen Abgaben	0,00		
2112	Erträge aus Ertragsanteilen	0,00		
2113	Erträge aus Gebühren	0,00		
2114	Erträge aus Leistungen	3.500,00		
2115	Erträge aus Besitz und wirtschaftlicher Tätigkeit	0,00		
2116	Erträge aus Veräußerung und sonstige Erträge	100,00		
2117	Nicht finanzierungswirksame operative Erträge	0,00		
212	Erträge aus Transfers	19.200,00		
2121	Transferertrag von Trägern des öffentlichen Rechts	3.300,00		
2122	Transferertrag von Beteiligungen	0,00		
2123	Transferertrag von Unternehmen (mit Finanzunternehmen)	0,00		
2124	Transferertrag von Haushalten und Organisationen ohne Erwerbscharakter	0,00		
2125	Transferertrag vom Ausland	0,00		
2126	Investitions- und Tilgungszuschüsse zwischen Unternehmungen und Betrieben der Gebietskörperschaft und der Gebietskörperschaft	0,00		
2127	Nicht finanzierungswirksamer Transferertrag	15.900,00		
213	Finanzerträge	0,00		
2131	Erträge aus Zinsen	0,00		
2132	Erträge aus Zinsen aus derivativen Finanzinstrumenten ohne Grundgeschäft	0,00		
2133	Erträge aus Gewinnentnahmen von marktbestimmten Betrieben	0,00		
2134	Sonstige Finanzerträge	0,00		
2135	Erträge aus Dividenden/Gewinnausschüttungen	0,00		
2136	Sonstige nicht finanzierungswirksame Finanzerträge	0,00		
21	Summe Erträge	22.800,00		
221	Personalaufwand	0,00		
2211	Personalaufwand (Bezüge, Nebengeb., Mehrleistungen)	0,00		
2212	Gesetzlicher und freiwilliger Sozialaufwand	0,00		
2213	Sonstiger Personalaufwand	0,00		
2214	Nicht finanzierungswirksamer Personalaufwand	0,00		
222	Sachaufwand (ohne Transferaufwand)	133.500,00		
2221	Gebrauchs- und Verbrauchsgüter, Handelswaren	5.600,00		
2222	Verwaltungs- und Betriebsaufwand	20.100,00		

Öffentliche Ordnung und Sicherheit (Gruppe 1)

MVAG	Mittelverwendungs- und -aufbringungsgruppen (1. und 2. Ebene)	VA 2020	VA 2019	RA 2018
2223	Leasing- und Mietaufwand	62.300,00		
2224	Instandhaltung	8.000,00		
2225	Sonstiger Sachaufwand	4.800,00		
2226	Nicht finanzierungswirksamer Sachaufwand	32.700,00		
223	Transferaufwand (laufende Transfers und Kapitaltransfers)	17.000,00		
2231	Transferaufwand an Träger des öffentlichen Rechts	0,00		
2232	Transferaufwand an Beteiligungen	0,00		
2233	Transferaufwand an Unternehmen (mit Finanzunternehmen)	14.000,00		
2234	Transferaufwand an Haushalte und Organisationen ohne Erwerbscharakter	3.000,00		
2235	Transferaufwand an das Ausland	0,00		
2236	Investitions- und Tilgungszuschüsse zwischen Unternehmungen und Betrieben der Gebietskörperschaft und der Gebietskörperschaft	0,00		
2237	Nicht finanzierungswirksamer Transferaufwand	0,00		
224	Finanzaufwand	3.800,00		
2241	Zinsen aus Finanzschulden, Finanzierungsleasing, Forderungskauf und derivativen Finanzinstrumenten mit Grundgeschäft	3.800,00		
2242	Zinsen und sonstige Aufwendungen aus derivativen Finanzinstrumenten ohne Grundgeschäft	0,00		
2243	Gewinnentnahmen von Unternehmungen und marktbestimmten Betrieben der Gebietskörperschaft (innerhalb der Gebietskörperschaft)	0,00		
2244	Sonstiger Finanzaufwand	0,00		
2245	Nicht finanzierungswirksamer Finanzaufwand	0,00		
22	Summe Aufwendungen	154.300,00		
SA0	Saldo (0) Nettoergebnis (21 - 22)	-131.500,00		
230	Entnahmen von Haushaltsrücklagen	0,00		
2301	Entnahmen von Haushaltsrücklagen	0,00		
240	Zuweisung an Haushaltsrücklagen	0,00		
2401	Zuweisung an Haushaltsrücklagen	0,00		
23	Summe Haushaltsrücklagen	0,00		
SA00	Nettoergebnis nach Zuweisung und Entnahmen von Haushaltsrücklagen (Saldo 0 +/- SU23)	-131.500,00		

Unterricht, Erziehung, Sport und Wissenschaft (Gruppe 2)

MVAG	Mittelverwendungs- und -aufbringungsgruppen (1. und 2. Ebene)	VA 2020	VA 2019	RA 2018
211	Erträge aus der operativen Verwaltungstätigkeit	435.000,00		
2111	Erträge aus eigenen Abgaben	0,00		
2112	Erträge aus Ertragsanteilen	0,00		
2113	Erträge aus Gebühren	0,00		
2114	Erträge aus Leistungen	338.500,00		
2115	Erträge aus Besitz und wirtschaftlicher Tätigkeit	13.800,00		
2116	Erträge aus Veräußerung und sonstige Erträge	64.800,00		
2117	Nicht finanzierungswirksame operative Erträge	17.900,00		
212	Erträge aus Transfers	83.500,00		
2121	Transferertrag von Trägern des öffentlichen Rechts	75.700,00		
2122	Transferertrag von Beteiligungen	0,00		
2123	Transferertrag von Unternehmen (mit Finanzunternehmen)	0,00		
2124	Transferertrag von Haushalten und Organisationen ohne Erwerbscharakter	400,00		
2125	Transferertrag vom Ausland	0,00		
2126	Investitions- und Tilgungszuschüsse zwischen Unternehmungen und Betrieben der Gebietskörperschaft und der Gebietskörperschaft	0,00		
2127	Nicht finanzierungswirksamer Transferertrag	7.400,00		
213	Finanzerträge	0,00		
2131	Erträge aus Zinsen	0,00		
2132	Erträge aus Zinsen aus derivativen Finanzinstrumenten ohne Grundgeschäft	0,00		
2133	Erträge aus Gewinnentnahmen von marktbestimmten Betrieben	0,00		
2134	Sonstige Finanzerträge	0,00		
2135	Erträge aus Dividenden/Gewinnausschüttungen	0,00		
2136	Sonstige nicht finanzierungswirksame Finanzerträge	0,00		
21	Summe Erträge	518.500,00		
221	Personalaufwand	826.000,00		
2211	Personalaufwand (Bezüge, Nebengeb., Mehrleistungen)	650.700,00		
2212	Gesetzlicher und freiwilliger Sozialaufwand	161.000,00		
2213	Sonstiger Personalaufwand	1.600,00		
2214	Nicht finanzierungswirksamer Personalaufwand	12.700,00		
222	Sachaufwand (ohne Transferaufwand)	1.455.500,00		
2221	Gebrauchs- und Verbrauchsgüter, Handelswaren	66.800,00		
2222	Verwaltungs- und Betriebsaufwand	57.900,00		

Unterricht, Erziehung, Sport und Wissenschaft (Gruppe 2)

MVAG	Mittelverwendungs- und -aufbringungsgruppen (1. und 2. Ebene)	VA 2020	VA 2019	RA 2018
2223	Leasing- und Mietaufwand	227.000,00		
2224	Instandhaltung	57.300,00		
2225	Sonstiger Sachaufwand	939.400,00		
2226	Nicht finanzierungswirksamer Sachaufwand	107.100,00		
223	Transferaufwand (laufende Transfers und Kapitaltransfers)	39.200,00		
2231	Transferaufwand an Träger des öffentlichen Rechts	0,00		
2232	Transferaufwand an Beteiligungen	0,00		
2233	Transferaufwand an Unternehmen (mit Finanzunternehmen)	0,00		
2234	Transferaufwand an Haushalte und Organisationen ohne Erwerbscharakter	39.200,00		
2235	Transferaufwand an das Ausland	0,00		
2236	Investitions- und Tilgungszuschüsse zwischen Unternehmungen und Betrieben der Gebietskörperschaft und der Gebietskörperschaft	0,00		
2237	Nicht finanzierungswirksamer Transferaufwand	0,00		
224	Finanzaufwand	25.100,00		
2241	Zinsen aus Finanzschulden, Finanzierungsleasing, Forderungskauf und derivativen Finanzinstrumenten mit Grundgeschäft	25.100,00		
2242	Zinsen und sonstige Aufwendungen aus derivativen Finanzinstrumenten ohne Grundgeschäft	0,00		
2243	Gewinnentnahmen von Unternehmungen und marktbestimmten Betrieben der Gebietskörperschaft (innerhalb der Gebietskörperschaft)	0,00		
2244	Sonstiger Finanzaufwand	0,00		
2245	Nicht finanzierungswirksamer Finanzaufwand	0,00		
22	Summe Aufwendungen	2.345.800,00		
SA0	Saldo (0) Nettoergebnis (21 - 22)	-1.827.300,00		
230	Entnahmen von Haushaltsrücklagen	0,00		
2301	Entnahmen von Haushaltsrücklagen	0,00		
240	Zuweisung an Haushaltsrücklagen	0,00		
2401	Zuweisung an Haushaltsrücklagen	0,00		
23	Summe Haushaltsrücklagen	0,00		
SA00	Nettoergebnis nach Zuweisung und Entnahmen von Haushaltsrücklagen (Saldo 0 +/- SU23)	-1.827.300,00		

Kunst, Kultur und Kultus (Gruppe 3)

MVAG	Mittelverwendungs- und -aufbringungsgruppen (1. und 2. Ebene)	VA 2020	VA 2019	RA 2018
211	Erträge aus der operativen Verwaltungstätigkeit	13.100,00		
2111	Erträge aus eigenen Abgaben	0,00		
2112	Erträge aus Ertragsanteilen	0,00		
2113	Erträge aus Gebühren	0,00		
2114	Erträge aus Leistungen	3.100,00		
2115	Erträge aus Besitz und wirtschaftlicher Tätigkeit	0,00		
2116	Erträge aus Veräußerung und sonstige Erträge	10.000,00		
2117	Nicht finanzierungswirksame operative Erträge	0,00		
212	Erträge aus Transfers	1.900,00		
2121	Transferertrag von Trägern des öffentlichen Rechts	500,00		
2122	Transferertrag von Beteiligungen	0,00		
2123	Transferertrag von Unternehmen (mit Finanzunternehmen)	0,00		
2124	Transferertrag von Haushalten und Organisationen ohne Erwerbscharakter	0,00		
2125	Transferertrag vom Ausland	0,00		
2126	Investitions- und Tilgungszuschüsse zwischen Unternehmungen und Betrieben der Gebietskörperschaft und der Gebietskörperschaft	0,00		
2127	Nicht finanzierungswirksamer Transferertrag	1.400,00		
213	Finanzerträge	0,00		
2131	Erträge aus Zinsen	0,00		
2132	Erträge aus Zinsen aus derivativen Finanzinstrumenten ohne Grundgeschäft	0,00		
2133	Erträge aus Gewinnentnahmen von marktbestimmten Betrieben	0,00		
2134	Sonstige Finanzerträge	0,00		
2135	Erträge aus Dividenden/Gewinnausschüttungen	0,00		
2136	Sonstige nicht finanzierungswirksame Finanzerträge	0,00		
21	Summe Erträge	15.000,00		
221	Personalaufwand	0,00		
2211	Personalaufwand (Bezüge, Nebengeb., Mehrleistungen)	0,00		
2212	Gesetzlicher und freiwilliger Sozialaufwand	0,00		
2213	Sonstiger Personalaufwand	0,00		
2214	Nicht finanzierungswirksamer Personalaufwand	0,00		
222	Sachaufwand (ohne Transferaufwand)	216.800,00		
2221	Gebrauchs- und Verbrauchsgüter, Handelswaren	27.100,00		
2222	Verwaltungs- und Betriebsaufwand	5.300,00		

Kunst, Kultur und Kultus (Gruppe 3)

MVAG	Mittelverwendungs- und -aufbringungsgruppen (1. und 2. Ebene)	VA 2020	VA 2019	RA 2018
2223	Leasing- und Mietaufwand	5.500,00		
2224	Instandhaltung	5.500,00		
2225	Sonstiger Sachaufwand	153.600,00		
2226	Nicht finanzierungswirksamer Sachaufwand	19.800,00		
223	Transferaufwand (laufende Transfers und Kapitaltransfers)	157.500,00		
2231	Transferaufwand an Träger des öffentlichen Rechts	150.000,00		
2232	Transferaufwand an Beteiligungen	0,00		
2233	Transferaufwand an Unternehmen (mit Finanzunternehmen)	0,00		
2234	Transferaufwand an Haushalte und Organisationen ohne Erwerbscharakter	7.500,00		
2235	Transferaufwand an das Ausland	0,00		
2236	Investitions- und Tilgungszuschüsse zwischen Unternehmungen und Betrieben der Gebietskörperschaft und der Gebietskörperschaft	0,00		
2237	Nicht finanzierungswirksamer Transferaufwand	0,00		
224	Finanzaufwand	1.100,00		
2241	Zinsen aus Finanzschulden, Finanzierungsleasing, Forderungskauf und derivativen Finanzinstrumenten mit Grundgeschäft	1.100,00		
2242	Zinsen und sonstige Aufwendungen aus derivativen Finanzinstrumenten ohne Grundgeschäft	0,00		
2243	Gewinnentnahmen von Unternehmungen und marktbestimmten Betrieben der Gebietskörperschaft (innerhalb der Gebietskörperschaft)	0,00		
2244	Sonstiger Finanzaufwand	0,00		
2245	Nicht finanzierungswirksamer Finanzaufwand	0,00		
22	Summe Aufwendungen	375.400,00		
SA0	Saldo (0) Nettoergebnis (21 - 22)	-360.400,00		
230	Entnahmen von Haushaltsrücklagen	0,00		
2301	Entnahmen von Haushaltsrücklagen	0,00		
240	Zuweisung an Haushaltsrücklagen	0,00		
2401	Zuweisung an Haushaltsrücklagen	0,00		
23	Summe Haushaltsrücklagen	0,00		
SA00	Nettoergebnis nach Zuweisung und Entnahmen von Haushaltsrücklagen (Saldo 0 +/- SU23)	-360.400,00		

Soziale Wohlfahrt und Wohnbauförderung (Gruppe 4)

MVAG	Mittelverwendungs- und -aufbringungsgruppen (1. und 2. Ebene)	VA 2020	VA 2019	RA 2018
211	Erträge aus der operativen Verwaltungstätigkeit	6.000,00		
2111	Erträge aus eigenen Abgaben	0,00		
2112	Erträge aus Ertragsanteilen	0,00		
2113	Erträge aus Gebühren	0,00		
2114	Erträge aus Leistungen	2.800,00		
2115	Erträge aus Besitz und wirtschaftlicher Tätigkeit	3.200,00		
2116	Erträge aus Veräußerung und sonstige Erträge	0,00		
2117	Nicht finanzierungswirksame operative Erträge	0,00		
212	Erträge aus Transfers	600,00		
2121	Transferertrag von Trägern des öffentlichen Rechts	600,00		
2122	Transferertrag von Beteiligungen	0,00		
2123	Transferertrag von Unternehmen (mit Finanzunternehmen)	0,00		
2124	Transferertrag von Haushalten und Organisationen ohne Erwerbscharakter	0,00		
2125	Transferertrag vom Ausland	0,00		
2126	Investitions- und Tilgungszuschüsse zwischen Unternehmungen und Betrieben der Gebietskörperschaft und der Gebietskörperschaft	0,00		
2127	Nicht finanzierungswirksamer Transferertrag	0,00		
213	Finanzerträge	0,00		
2131	Erträge aus Zinsen	0,00		
2132	Erträge aus Zinsen aus derivativen Finanzinstrumenten ohne Grundgeschäft	0,00		
2133	Erträge aus Gewinnentnahmen von marktbestimmten Betrieben	0,00		
2134	Sonstige Finanzerträge	0,00		
2135	Erträge aus Dividenden/Gewinnausschüttungen	0,00		
2136	Sonstige nicht finanzierungswirksame Finanzerträge	0,00		
21	Summe Erträge	6.600,00		
221	Personalaufwand	0,00		
2211	Personalaufwand (Bezüge, Nebengeb., Mehrleistungen)	0,00		
2212	Gesetzlicher und freiwilliger Sozialaufwand	0,00		
2213	Sonstiger Personalaufwand	0,00		
2214	Nicht finanzierungswirksamer Personalaufwand	0,00		
222	Sachaufwand (ohne Transferaufwand)	13.100,00		
2221	Gebrauchs- und Verbrauchsgüter, Handelswaren	2.000,00		
2222	Verwaltungs- und Betriebsaufwand	4.300,00		

Soziale Wohlfahrt und Wohnbauförderung (Gruppe 4)

MVAG	Mittelverwendungs- und -aufbringungsgruppen (1. und 2. Ebene)	VA 2020	VA 2019	RA 2018
2223	Leasing- und Mietaufwand	4.200,00		
2224	Instandhaltung	1.200,00		
2225	Sonstiger Sachaufwand	1.400,00		
2226	Nicht finanzierungswirksamer Sachaufwand	0,00		
223	Transferaufwand (laufende Transfers und Kapitaltransfers)	834.600,00		
2231	Transferaufwand an Träger des öffentlichen Rechts	779.700,00		
2232	Transferaufwand an Beteiligungen	0,00		
2233	Transferaufwand an Unternehmen (mit Finanzunternehmen)	0,00		
2234	Transferaufwand an Haushalte und Organisationen ohne Erwerbscharakter	54.900,00		
2235	Transferaufwand an das Ausland	0,00		
2236	Investitions- und Tilgungszuschüsse zwischen Unternehmungen und Betrieben der Gebietskörperschaft und der Gebietskörperschaft	0,00		
2237	Nicht finanzierungswirksamer Transferaufwand	0,00		
224	Finanzaufwand	0,00		
2241	Zinsen aus Finanzschulden, Finanzierungsleasing, Forderungskauf und derivativen Finanzinstrumenten mit Grundgeschäft	0,00		
2242	Zinsen und sonstige Aufwendungen aus derivativen Finanzinstrumenten ohne Grundgeschäft	0,00		
2243	Gewinnentnahmen von Unternehmungen und marktbestimmten Betrieben der Gebietskörperschaft (innerhalb der Gebietskörperschaft)	0,00		
2244	Sonstiger Finanzaufwand	0,00		
2245	Nicht finanzierungswirksamer Finanzaufwand	0,00		
22	Summe Aufwendungen	847.700,00		
SA0	Saldo (0) Nettoergebnis (21 - 22)	-841.100,00		
230	Entnahmen von Haushaltsrücklagen	0,00		
2301	Entnahmen von Haushaltsrücklagen	0,00		
240	Zuweisung an Haushaltsrücklagen	0,00		
2401	Zuweisung an Haushaltsrücklagen	0,00		
23	Summe Haushaltsrücklagen	0,00		
SA00	Nettoergebnis nach Zuweisung und Entnahmen von Haushaltsrücklagen (Saldo 0 +/- SU23)	-841.100,00		

Gesundheit (Gruppe 5)

MVAG	Mittelverwendungs- und -aufbringungsgruppen (1. und 2. Ebene)	VA 2020	VA 2019	RA 2018
211	Erträge aus der operativen Verwaltungstätigkeit	3.600,00		
2111	Erträge aus eigenen Abgaben	0,00		
2112	Erträge aus Ertragsanteilen	0,00		
2113	Erträge aus Gebühren	0,00		
2114	Erträge aus Leistungen	3.500,00		
2115	Erträge aus Besitz und wirtschaftlicher Tätigkeit	100,00		
2116	Erträge aus Veräußerung und sonstige Erträge	0,00		
2117	Nicht finanzierungswirksame operative Erträge	0,00		
212	Erträge aus Transfers	35.500,00		
2121	Transferertrag von Trägern des öffentlichen Rechts	35.500,00		
2122	Transferertrag von Beteiligungen	0,00		
2123	Transferertrag von Unternehmen (mit Finanzunternehmen)	0,00		
2124	Transferertrag von Haushalten und Organisationen ohne Erwerbscharakter	0,00		
2125	Transferertrag vom Ausland	0,00		
2126	Investitions- und Tilgungszuschüsse zwischen Unternehmungen und Betrieben der Gebietskörperschaft und der Gebietskörperschaft	0,00		
2127	Nicht finanzierungswirksamer Transferertrag	0,00		
213	Finanzerträge	0,00		
2131	Erträge aus Zinsen	0,00		
2132	Erträge aus Zinsen aus derivativen Finanzinstrumenten ohne Grundgeschäft	0,00		
2133	Erträge aus Gewinnentnahmen von marktbestimmten Betrieben	0,00		
2134	Sonstige Finanzerträge	0,00		
2135	Erträge aus Dividenden/Gewinnausschüttungen	0,00		
2136	Sonstige nicht finanzierungswirksame Finanzerträge	0,00		
21	Summe Erträge	39.100,00		
221	Personalaufwand	0,00		
2211	Personalaufwand (Bezüge, Nebengeb., Mehrleistungen)	0,00		
2212	Gesetzlicher und freiwilliger Sozialaufwand	0,00		
2213	Sonstiger Personalaufwand	0,00		
2214	Nicht finanzierungswirksamer Personalaufwand	0,00		
222	Sachaufwand (ohne Transferaufwand)	23.600,00		
2221	Gebrauchs- und Verbrauchsgüter, Handelswaren	5.000,00		
2222	Verwaltungs- und Betriebsaufwand	5.700,00		

Gesundheit (Gruppe 5)

MVAG	Mittelverwendungs- und -aufbringungsgruppen (1. und 2. Ebene)	VA 2020	VA 2019	RA 2018
2223	Leasing- und Mietaufwand	0,00		
2224	Instandhaltung	9.000,00		
2225	Sonstiger Sachaufwand	3.800,00		
2226	Nicht finanzierungswirksamer Sachaufwand	100,00		
223	Transferaufwand (laufende Transfers und Kapitaltransfers)	1.126.200,00		
2231	Transferaufwand an Träger des öffentlichen Rechts	1.089.200,00		
2232	Transferaufwand an Beteiligungen	0,00		
2233	Transferaufwand an Unternehmen (mit Finanzunternehmen)	0,00		
2234	Transferaufwand an Haushalte und Organisationen ohne Erwerbscharakter	37.000,00		
2235	Transferaufwand an das Ausland	0,00		
2236	Investitions- und Tilgungszuschüsse zwischen Unternehmungen und Betrieben der Gebietskörperschaft und der Gebietskörperschaft	0,00		
2237	Nicht finanzierungswirksamer Transferaufwand	0,00		
224	Finanzaufwand	0,00		
2241	Zinsen aus Finanzschulden, Finanzierungsleasing, Forderungskauf und derivativen Finanzinstrumenten mit Grundgeschäft	0,00		
2242	Zinsen und sonstige Aufwendungen aus derivativen Finanzinstrumenten ohne Grundgeschäft	0,00		
2243	Gewinnentnahmen von Unternehmungen und marktbestimmten Betrieben der Gebietskörperschaft (innerhalb der Gebietskörperschaft)	0,00		
2244	Sonstiger Finanzaufwand	0,00		
2245	Nicht finanzierungswirksamer Finanzaufwand	0,00		
22	Summe Aufwendungen	1.149.800,00		
SA0	Saldo (0) Nettoergebnis (21 - 22)	-1.110.700,00		
230	Entnahmen von Haushaltsrücklagen	0,00		
2301	Entnahmen von Haushaltsrücklagen	0,00		
240	Zuweisung an Haushaltsrücklagen	0,00		
2401	Zuweisung an Haushaltsrücklagen	0,00		
23	Summe Haushaltsrücklagen	0,00		
SA00	Nettoergebnis nach Zuweisung und Entnahmen von Haushaltsrücklagen (Saldo 0 +/- SU23)	-1.110.700,00		

Straßen- und Wasserbau, Verkehr (Gruppe 6)

MVAG	Mittelverwendungs- und -aufbringungsgruppen (1. und 2. Ebene)	VA 2020	VA 2019	RA 2018
211	Erträge aus der operativen Verwaltungstätigkeit	8.300,00		
2111	Erträge aus eigenen Abgaben	0,00		
2112	Erträge aus Ertragsanteilen	0,00		
2113	Erträge aus Gebühren	0,00		
2114	Erträge aus Leistungen	3.200,00		
2115	Erträge aus Besitz und wirtschaftlicher Tätigkeit	0,00		
2116	Erträge aus Veräußerung und sonstige Erträge	5.100,00		
2117	Nicht finanzierungswirksame operative Erträge	0,00		
212	Erträge aus Transfers	261.800,00		
2121	Transferertrag von Trägern des öffentlichen Rechts	253.000,00		
2122	Transferertrag von Beteiligungen	0,00		
2123	Transferertrag von Unternehmen (mit Finanzunternehmen)	0,00		
2124	Transferertrag von Haushalten und Organisationen ohne Erwerbscharakter	8.000,00		
2125	Transferertrag vom Ausland	0,00		
2126	Investitions- und Tilgungszuschüsse zwischen Unternehmungen und Betrieben der Gebietskörperschaft und der Gebietskörperschaft	0,00		
2127	Nicht finanzierungswirksamer Transferertrag	800,00		
213	Finanzerträge	0,00		
2131	Erträge aus Zinsen	0,00		
2132	Erträge aus Zinsen aus derivativen Finanzinstrumenten ohne Grundgeschäft	0,00		
2133	Erträge aus Gewinnentnahmen von marktbestimmten Betrieben	0,00		
2134	Sonstige Finanzerträge	0,00		
2135	Erträge aus Dividenden/Gewinnausschüttungen	0,00		
2136	Sonstige nicht finanzierungswirksame Finanzerträge	0,00		
21	Summe Erträge	270.100,00		
221	Personalaufwand	0,00		
2211	Personalaufwand (Bezüge, Nebengeb., Mehrleistungen)	0,00		
2212	Gesetzlicher und freiwilliger Sozialaufwand	0,00		
2213	Sonstiger Personalaufwand	0,00		
2214	Nicht finanzierungswirksamer Personalaufwand	0,00		
222	Sachaufwand (ohne Transferaufwand)	445.300,00		
2221	Gebrauchs- und Verbrauchsgüter, Handelswaren	5.500,00		
2222	Verwaltungs- und Betriebsaufwand	2.300,00		

Straßen- und Wasserbau, Verkehr (Gruppe 6)

MVAG	Mittelverwendungs- und -aufbringungsgruppen (1. und 2. Ebene)	VA 2020	VA 2019	RA 2018
2223	Leasing- und Mietaufwand	4.000,00		
2224	Instandhaltung	30.700,00		
2225	Sonstiger Sachaufwand	52.000,00		
2226	Nicht finanzierungswirksamer Sachaufwand	350.800,00		
223	Transferaufwand (laufende Transfers und Kapitaltransfers)	10.300,00		
2231	Transferaufwand an Träger des öffentlichen Rechts	10.300,00		
2232	Transferaufwand an Beteiligungen	0,00		
2233	Transferaufwand an Unternehmen (mit Finanzunternehmen)	0,00		
2234	Transferaufwand an Haushalte und Organisationen ohne Erwerbscharakter	0,00		
2235	Transferaufwand an das Ausland	0,00		
2236	Investitions- und Tilgungszuschüsse zwischen Unternehmungen und Betrieben der Gebietskörperschaft und der Gebietskörperschaft	0,00		
2237	Nicht finanzierungswirksamer Transferaufwand	0,00		
224	Finanzaufwand	0,00		
2241	Zinsen aus Finanzschulden, Finanzierungsleasing, Forderungskauf und derivativen Finanzinstrumenten mit Grundgeschäft	0,00		
2242	Zinsen und sonstige Aufwendungen aus derivativen Finanzinstrumenten ohne Grundgeschäft	0,00		
2243	Gewinnentnahmen von Unternehmungen und marktbestimmten Betrieben der Gebietskörperschaft (innerhalb der Gebietskörperschaft)	0,00		
2244	Sonstiger Finanzaufwand	0,00		
2245	Nicht finanzierungswirksamer Finanzaufwand	0,00		
22	Summe Aufwendungen	455.600,00		
SA0	Saldo (0) Nettoergebnis (21 - 22)	-185.500,00		
230	Entnahmen von Haushaltsrücklagen	0,00		
2301	Entnahmen von Haushaltsrücklagen	0,00		
240	Zuweisung an Haushaltsrücklagen	0,00		
2401	Zuweisung an Haushaltsrücklagen	0,00		
23	Summe Haushaltsrücklagen	0,00		
SA00	Nettoergebnis nach Zuweisung und Entnahmen von Haushaltsrücklagen (Saldo 0 +/- SU23)	-185.500,00		

Wirtschaftsförderung (Gruppe 7)

MVAG	Mittelverwendungs- und -aufbringungsgruppen (1. und 2. Ebene)	VA 2020	VA 2019	RA 2018
211	Erträge aus der operativen Verwaltungstätigkeit	22.500,00		
2111	Erträge aus eigenen Abgaben	0,00		
2112	Erträge aus Ertragsanteilen	0,00		
2113	Erträge aus Gebühren	0,00		
2114	Erträge aus Leistungen	0,00		
2115	Erträge aus Besitz und wirtschaftlicher Tätigkeit	0,00		
2116	Erträge aus Veräußerung und sonstige Erträge	22.500,00		
2117	Nicht finanzierungswirksame operative Erträge	0,00		
212	Erträge aus Transfers	3.800,00		
2121	Transferertrag von Trägern des öffentlichen Rechts	3.800,00		
2122	Transferertrag von Beteiligungen	0,00		
2123	Transferertrag von Unternehmen (mit Finanzunternehmen)	0,00		
2124	Transferertrag von Haushalten und Organisationen ohne Erwerbscharakter	0,00		
2125	Transferertrag vom Ausland	0,00		
2126	Investitions- und Tilgungszuschüsse zwischen Unternehmungen und Betrieben der Gebietskörperschaft und der Gebietskörperschaft	0,00		
2127	Nicht finanzierungswirksamer Transferertrag	0,00		
213	Finanzerträge	0,00		
2131	Erträge aus Zinsen	0,00		
2132	Erträge aus Zinsen aus derivativen Finanzinstrumenten ohne Grundgeschäft	0,00		
2133	Erträge aus Gewinnentnahmen von marktbestimmten Betrieben	0,00		
2134	Sonstige Finanzerträge	0,00		
2135	Erträge aus Dividenden/Gewinnausschüttungen	0,00		
2136	Sonstige nicht finanzierungswirksame Finanzerträge	0,00		
21	Summe Erträge	26.300,00		
221	Personalaufwand	0,00		
2211	Personalaufwand (Bezüge, Nebengeb., Mehrleistungen)	0,00		
2212	Gesetzlicher und freiwilliger Sozialaufwand	0,00		
2213	Sonstiger Personalaufwand	0,00		
2214	Nicht finanzierungswirksamer Personalaufwand	0,00		
222	Sachaufwand (ohne Transferaufwand)	130.800,00		
2221	Gebrauchs- und Verbrauchsgüter, Handelswaren	0,00		
2222	Verwaltungs- und Betriebsaufwand	0,00		

Wirtschaftsförderung (Gruppe 7)

MVAG	Mittelverwendungs- und -aufbringungsgruppen (1. und 2. Ebene)	VA 2020	VA 2019	RA 2018
2223	Leasing- und Mietaufwand	0,00		
2224	Instandhaltung	30.000,00		
2225	Sonstiger Sachaufwand	12.500,00		
2226	Nicht finanzierungswirksamer Sachaufwand	88.300,00		
223	Transferaufwand (laufende Transfers und Kapitaltransfers)	88.700,00		
2231	Transferaufwand an Träger des öffentlichen Rechts	0,00		
2232	Transferaufwand an Beteiligungen	0,00		
2233	Transferaufwand an Unternehmen (mit Finanzunternehmen)	71.700,00		
2234	Transferaufwand an Haushalte und Organisationen ohne Erwerbscharakter	17.000,00		
2235	Transferaufwand an das Ausland	0,00		
2236	Investitions- und Tilgungszuschüsse zwischen Unternehmungen und Betrieben der Gebietskörperschaft und der Gebietskörperschaft	0,00		
2237	Nicht finanzierungswirksamer Transferaufwand	0,00		
224	Finanzaufwand	0,00		
2241	Zinsen aus Finanzschulden, Finanzierungsleasing, Forderungskauf und derivativen Finanzinstrumenten mit Grundgeschäft	0,00		
2242	Zinsen und sonstige Aufwendungen aus derivativen Finanzinstrumenten ohne Grundgeschäft	0,00		
2243	Gewinnentnahmen von Unternehmungen und marktbestimmten Betrieben der Gebietskörperschaft (innerhalb der Gebietskörperschaft)	0,00		
2244	Sonstiger Finanzaufwand	0,00		
2245	Nicht finanzierungswirksamer Finanzaufwand	0,00		
22	Summe Aufwendungen	219.500,00		
SA0	Saldo (0) Nettoergebnis (21 - 22)	-193.200,00		
230	Entnahmen von Haushaltsrücklagen	0,00		
2301	Entnahmen von Haushaltsrücklagen	0,00		
240	Zuweisung an Haushaltsrücklagen	0,00		
2401	Zuweisung an Haushaltsrücklagen	0,00		
23	Summe Haushaltsrücklagen	0,00		
SA00	Nettoergebnis nach Zuweisung und Entnahmen von Haushaltsrücklagen (Saldo 0 +/- SU23)	-193.200,00		

Dienstleistungen (Gruppe 8)

MVAG	Mittelverwendungs- und -aufbringungsgruppen (1. und 2. Ebene)	VA 2020	VA 2019	RA 2018
211	Erträge aus der operativen Verwaltungstätigkeit	1.992.500,00		
2111	Erträge aus eigenen Abgaben	90.000,00		
2112	Erträge aus Ertragsanteilen	0,00		
2113	Erträge aus Gebühren	1.442.000,00		
2114	Erträge aus Leistungen	359.800,00		
2115	Erträge aus Besitz und wirtschaftlicher Tätigkeit	91.700,00		
2116	Erträge aus Veräußerung und sonstige Erträge	9.000,00		
2117	Nicht finanzierungswirksame operative Erträge	0,00		
212	Erträge aus Transfers	132.600,00		
2121	Transferertrag von Trägern des öffentlichen Rechts	94.300,00		
2122	Transferertrag von Beteiligungen	0,00		
2123	Transferertrag von Unternehmen (mit Finanzunternehmen)	0,00		
2124	Transferertrag von Haushalten und Organisationen ohne Erwerbscharakter	0,00		
2125	Transferertrag vom Ausland	0,00		
2126	Investitions- und Tilgungszuschüsse zwischen Unternehmungen und Betrieben der Gebietskörperschaft und der Gebietskörperschaft	0,00		
2127	Nicht finanzierungswirksamer Transferertrag	38.300,00		
213	Finanzerträge	0,00		
2131	Erträge aus Zinsen	0,00		
2132	Erträge aus Zinsen aus derivativen Finanzinstrumenten ohne Grundgeschäft	0,00		
2133	Erträge aus Gewinnentnahmen von marktbestimmten Betrieben	0,00		
2134	Sonstige Finanzerträge	0,00		
2135	Erträge aus Dividenden/Gewinnausschüttungen	0,00		
2136	Sonstige nicht finanzierungswirksame Finanzerträge	0,00		
21	Summe Erträge	2.125.100,00		
221	Personalaufwand	361.900,00		
2211	Personalaufwand (Bezüge, Nebengeb., Mehrleistungen)	295.700,00		
2212	Gesetzlicher und freiwilliger Sozialaufwand	63.700,00		
2213	Sonstiger Personalaufwand	0,00		
2214	Nicht finanzierungswirksamer Personalaufwand	2.500,00		
222	Sachaufwand (ohne Transferaufwand)	1.196.400,00		
2221	Gebrauchs- und Verbrauchsgüter, Handelswaren	32.100,00		
2222	Verwaltungs- und Betriebsaufwand	136.400,00		

Dienstleistungen (Gruppe 8)

MVAG	Mittelverwendungs- und -aufbringungsgruppen (1. und 2. Ebene)	VA 2020	VA 2019	RA 2018
2223	Leasing- und Mietaufwand	85.200,00		
2224	Instandhaltung	270.500,00		
2225	Sonstiger Sachaufwand	286.200,00		
2226	Nicht finanzierungswirksamer Sachaufwand	386.000,00		
223	Transferaufwand (laufende Transfers und Kapitaltransfers)	0,00		
2231	Transferaufwand an Träger des öffentlichen Rechts	0,00		
2232	Transferaufwand an Beteiligungen	0,00		
2233	Transferaufwand an Unternehmen (mit Finanzunternehmen)	0,00		
2234	Transferaufwand an Haushalte und Organisationen ohne Erwerbscharakter	0,00		
2235	Transferaufwand an das Ausland	0,00		
2236	Investitions- und Tilgungszuschüsse zwischen Unternehmungen und Betrieben der Gebietskörperschaft und der Gebietskörperschaft	0,00		
2237	Nicht finanzierungswirksamer Transferaufwand	0,00		
224	Finanzaufwand	49.800,00		
2241	Zinsen aus Finanzschulden, Finanzierungsleasing, Forderungskauf und derivativen Finanzinstrumenten mit Grundgeschäft	49.800,00		
2242	Zinsen und sonstige Aufwendungen aus derivativen Finanzinstrumenten ohne Grundgeschäft	0,00		
2243	Gewinnentnahmen von Unternehmungen und marktbestimmten Betrieben der Gebietskörperschaft (innerhalb der Gebietskörperschaft)	0,00		
2244	Sonstiger Finanzaufwand	0,00		
2245	Nicht finanzierungswirksamer Finanzaufwand	0,00		
22	Summe Aufwendungen	1.608.100,00		
SA0	Saldo (0) Nettoergebnis (21 - 22)	517.000,00		
230	Entnahmen von Haushaltsrücklagen	15.000,00		
2301	Entnahmen von Haushaltsrücklagen	15.000,00		
240	Zuweisung an Haushaltsrücklagen	325.900,00		
2401	Zuweisung an Haushaltsrücklagen	325.900,00		
23	Summe Haushaltsrücklagen	-310.900,00		
SA00	Nettoergebnis nach Zuweisung und Entnahmen von Haushaltsrücklagen (Saldo 0 +/- SU23)	206.100,00		

Finanzwirtschaft (Gruppe 9)

MVAG	Mittelverwendungs- und -aufbringungsgruppen (1. und 2. Ebene)	VA 2020	VA 2019	RA 2018
211	Erträge aus der operativen Verwaltungstätigkeit	5.430.600,00		
2111	Erträge aus eigenen Abgaben	2.155.600,00		
2112	Erträge aus Ertragsanteilen	3.275.000,00		
2113	Erträge aus Gebühren	0,00		
2114	Erträge aus Leistungen	0,00		
2115	Erträge aus Besitz und wirtschaftlicher Tätigkeit	0,00		
2116	Erträge aus Veräußerung und sonstige Erträge	0,00		
2117	Nicht finanzierungswirksame operative Erträge	0,00		
212	Erträge aus Transfers	18.900,00		
2121	Transferertrag von Trägern des öffentlichen Rechts	18.900,00		
2122	Transferertrag von Beteiligungen	0,00		
2123	Transferertrag von Unternehmen (mit Finanzunternehmen)	0,00		
2124	Transferertrag von Haushalten und Organisationen ohne Erwerbscharakter	0,00		
2125	Transferertrag vom Ausland	0,00		
2126	Investitions- und Tilgungszuschüsse zwischen Unternehmungen und Betrieben der Gebietskörperschaft und der Gebietskörperschaft	0,00		
2127	Nicht finanzierungswirksamer Transferertrag	0,00		
213	Finanzerträge	2.200,00		
2131	Erträge aus Zinsen	2.200,00		
2132	Erträge aus Zinsen aus derivativen Finanzinstrumenten ohne Grundgeschäft	0,00		
2133	Erträge aus Gewinnentnahmen von marktbestimmten Betrieben	0,00		
2134	Sonstige Finanzerträge	0,00		
2135	Erträge aus Dividenden/Gewinnausschüttungen	0,00		
2136	Sonstige nicht finanzierungswirksame Finanzerträge	0,00		
21	Summe Erträge	5.451.700,00		
221	Personalaufwand	0,00		
2211	Personalaufwand (Bezüge, Nebengeb., Mehrleistungen)	0,00		
2212	Gesetzlicher und freiwilliger Sozialaufwand	0,00		
2213	Sonstiger Personalaufwand	0,00		
2214	Nicht finanzierungswirksamer Personalaufwand	0,00		
222	Sachaufwand (ohne Transferaufwand)	28.800,00		
2221	Gebrauchs- und Verbrauchsgüter, Handelswaren	0,00		
2222	Verwaltungs- und Betriebsaufwand	0,00		

Finanzwirtschaft (Gruppe 9)

MVAG	Mittelverwendungs- und -aufbringungsgruppen (1. und 2. Ebene)	VA 2020	VA 2019	RA 2018
2223	Leasing- und Mietaufwand	0,00		
2224	Instandhaltung	0,00		
2225	Sonstiger Sachaufwand	28.800,00		
2226	Nicht finanzierungswirksamer Sachaufwand	0,00		
223	Transferaufwand (laufende Transfers und Kapitaltransfers)	17.100,00		
2231	Transferaufwand an Träger des öffentlichen Rechts	17.100,00		
2232	Transferaufwand an Beteiligungen	0,00		
2233	Transferaufwand an Unternehmen (mit Finanzunternehmen)	0,00		
2234	Transferaufwand an Haushalte und Organisationen ohne Erwerbscharakter	0,00		
2235	Transferaufwand an das Ausland	0,00		
2236	Investitions- und Tilgungszuschüsse zwischen Unternehmungen und Betrieben der Gebietskörperschaft und der Gebietskörperschaft	0,00		
2237	Nicht finanzierungswirksamer Transferaufwand	0,00		
224	Finanzaufwand	3.700,00		
2241	Zinsen aus Finanzschulden, Finanzierungsleasing, Forderungskauf und derivativen Finanzinstrumenten mit Grundgeschäft	200,00		
2242	Zinsen und sonstige Aufwendungen aus derivativen Finanzinstrumenten ohne Grundgeschäft	0,00		
2243	Gewinnentnahmen von Unternehmungen und marktbestimmten Betrieben der Gebietskörperschaft (innerhalb der Gebietskörperschaft)	0,00		
2244	Sonstiger Finanzaufwand	3.500,00		
2245	Nicht finanzierungswirksamer Finanzaufwand	0,00		
22	Summe Aufwendungen	49.600,00		
SA0	Saldo (0) Nettoergebnis (21 - 22)	5.402.100,00		
230	Entnahmen von Haushaltsrücklagen	0,00		
2301	Entnahmen von Haushaltsrücklagen	0,00		
240	Zuweisung an Haushaltsrücklagen	0,00		
2401	Zuweisung an Haushaltsrücklagen	0,00		
23	Summe Haushaltsrücklagen	0,00		
SA00	Nettoergebnis nach Zuweisung und Entnahmen von Haushaltsrücklagen (Saldo 0 +/- SU23)	5.402.100,00		

Finanzierungshaushalt Gesamt 1. Ebene (Anlage 1b)
- interne Vergütungen enthalten

MVAG	Mittelverwendungs- und -aufbringungsgruppen (1. Ebene)	VA 2020	VA 2019	RA 2018
OPERATIVE GEBARUNG				
311	Einzahlungen aus der operativen Verwaltungstätigkeit	8.057.300,00		
312	Einzahlungen aus Transfers (ohne Kapitaltransfers)	509.000,00		
313	Einzahlungen aus Finanzerträgen	2.200,00		
31	Summe Einzahlungen operative Gebarung	8.568.500,00		
321	Auszahlungen aus Personalaufwand	1.654.100,00		
322	Auszahlungen aus Sachaufwand (ohne Transferaufwand)	3.168.800,00		
323	Auszahlungen aus Transfers (ohne Kapitaltransfers)	2.393.300,00		
324	Auszahlungen aus Finanzaufwand	83.500,00		
32	Summe Auszahlungen operative Gebarung	7.299.700,00		
SA1	Saldo (1) Geldfluss aus der Operativen Gebarung (31 – 32)	1.268.800,00		
INVESTIVE GEBARUNG				
331	Einzahlungen aus der Investitionstätigkeit	0,00		
332	Einzahlungen aus der Rückzahlung von Darlehen sowie gewährten Vorschüssen	0,00		
333	Einzahlungen aus Kapitaltransfers	3.700,00		
33	Summe Einzahlungen investive Gebarung	3.700,00		
341	Auszahlungen aus der Investitionstätigkeit	458.500,00		
342	Auszahlungen von gewährten Darlehen sowie gewährten Vorschüssen	0,00		
343	Auszahlungen aus Kapitaltransfers	38.500,00		
34	Summe Auszahlungen investive Gebarung	497.000,00		
SA2	Saldo (2) Geldfluss aus der Investiven Gebarung (33 – 34)	-493.300,00		
SA3	Saldo (3) Nettofinanzierungssaldo (Saldo 1 + Saldo 2)	775.500,00		

MVAG	Mittelverwendungs- und -aufbringungsgruppen (1. Ebene)	VA 2020	VA 2019	RA 2018
FINANZIERUNGSTÄTIGKEIT				
351	Einzahlungen aus der Aufnahme von Finanzschulden	4.300,00		
353	Einzahlungen infolge eines Kapitaltausch bei derivativen Finanzinstrumenten mit Grundgeschäft	0,00		
355	Einzahlungen aus dem Abgang von Finanzinstrumenten	0,00		
35	Summe Einzahlungen aus der Finanzierungstätigkeit	4.300,00		
361	Auszahlungen aus der Tilgung von Finanzschulden	779.800,00		
363	Auszahlungen infolge eines Kapitaltausch bei derivativen Finanzinstrumenten mit Grundgeschäft	0,00		
365	Auszahlungen für den Erwerb von Finanzinstrumenten	0,00		
36	Summe Auszahlungen aus der Finanzierungstätigkeit	779.800,00		
SA4	Saldo (4) Geldfluss aus der Finanzierungstätigkeit (35 – 36)	-775.500,00		
SA5	Saldo (5) Geldfluss aus der voranschlagswirksamen Gebarung (Saldo 3 + Saldo 4)	0,00		

Finanzierungshaushalt Gesamt 1. und 2. Ebene (Anlage 1b)
- interne Vergütungen enthalten

MVAG	Mittelverwendungs- und aufbringungsgruppen (1. und 2. Ebene)	VA 2020	VA 2019	RA 2018
311	Einzahlungen aus der operativen Verwaltungstätigkeit	8.057.300,00		
3111	Einzahlungen aus eigenen Abgaben	2.245.600,00		
3112	Einzahlungen aus Ertragsanteilen	3.275.000,00		
3113	Einzahlungen aus Gebühren	1.442.000,00		
3114	Einzahlungen aus Leistungen	836.700,00		
3115	Einzahlungen aus Besitz und wirtschaftlicher Tätigkeit	118.600,00		
3116	Einzahlungen aus Veräußerung von geringwertigen Wirtschaftsgütern (GWG) und sonstige Einzahlungen	139.400,00		
312	Einzahlungen aus Transfers (ohne Kapitaltransfers)	509.000,00		
3121	Transferzahlungen von Trägern des öffentlichen Rechts	490.100,00		
3122	Transferzahlungen von Beteiligungen	0,00		
3123	Transferzahlungen von Unternehmen (inkl. Finanzunternehmen)	0,00		
3124	Transferzahlungen von Haushalte und Organisationen ohne Erwerbscharakter	18.900,00		
3125	Transferzahlungen vom Ausland	0,00		
3126	Investitions- und Tilgungszuschüsse zwischen Unternehmungen und Betrieben der Gebietskörperschaft und der Gebietskörperschaft	0,00		
313	Einzahlungen aus Finanzerträgen	2.200,00		
3131	Einzahlungen aus Zinserträgen	2.200,00		
3133	Einzahlungen aus Gewinnentnahmen von marktbestimmten Betrieben	0,00		
3134	Sonstige Einzahlungen aus Finanzerträgen	0,00		
3135	Einzahlungen aus Dividenden/Gewinnausschüttungen	0,00		
31	Summe Einzahlungen operative Gebarung	8.568.500,00		
321	Auszahlungen aus Personalaufwand	1.654.100,00		
3211	Auszahlungen für Personalaufwand Bezüge, Nebengebühren, und Mehrleistungsvergütungen)	1.346.200,00		
3212	Auszahlungen für gesetzliche und freiwillige Sozialaufwendungen	305.300,00		
3213	Auszahlungen aus sonstigem Personalaufwand	2.600,00		
322	Auszahlungen aus Sachaufwand (ohne Transferaufwand)	3.168.800,00		
3221	Auszahlungen für Gebrauchs- und Verbrauchsgüter, Handelswaren	250.100,00		
3222	Auszahlungen für Verwaltungs- und Betriebsaufwand	274.700,00		
3223	Auszahlungen für Leasing- und Mietaufwand	422.200,00		
3224	Auszahlungen für Instandhaltung	431.200,00		
3225	Sonstige Auszahlungen aus Sachaufwand	1.790.600,00		
323	Auszahlungen aus Transfers (ohne Kapitaltransfers)	2.393.300,00		
3231	Transferzahlungen an Träger des öffentlichen Rechts	2.186.900,00		
3232	Transferzahlungen an Beteiligungen	0,00		
3233	Transferzahlungen an Unternehmen (inkl. Finanzunternehmen)	71.700,00		
3234	Transferzahlungen an Haushalte und Organisationen ohne Erwerbscharakter	134.700,00		

MVAG	Mittelverwendungs- und aufbringungsgruppen (1. und 2. Ebene)	VA 2020	VA 2019	RA 2018
3235	Transferzahlungen an das Ausland	0,00		
3236	Investitions- und Tilgungszuschüsse zwischen Unternehmungen und Betrieben der Gebietskörperschaft und der Gebietskörperschaft	0,00		
324	Auszahlungen aus Finanzaufwand	83.500,00		
3241	Auszahlungen für Zinsaufwand, für Finanzierungsleasing, für Forderungskauf, für Finanzschulden und derivative Finanzinstrumente m	80.000,00		
3242	Auszahlungen für Zinsen aus derivativen Finanzinstrumenten ohne Grundgeschäft	0,00		
3243	Auszahlung aus Gewinnentnahmen von marktbestimmten Betrieben	0,00		
3244	Sonstige Auszahlungen aus Finanzaufwendungen	3.500,00		
32	Summe Auszahlungen operative Gebarung	7.299.700,00		
SA1	Saldo (1) Geldfluss aus der Operativen Gebarung (31 – 32)	1.268.800,00		
331	Einzahlungen aus der Investitionstätigkeit	0,00		
3311	Einzahlungen aus der Veräußerung von immateriellem Vermögen	0,00		
3312	Einzahlungen aus der Veräußerung von Grundstücken und Grundstückseinrichtungen	0,00		
3313	Einzahlungen aus der Veräußerung von Gebäuden und Bauten	0,00		
3314	Einzahlungen aus der Veräußerung von technischen Anlagen, Fahrzeuge und Maschinen	0,00		
3315	Einzahlungen aus der Veräußerung von Amts-, Betriebs- und Geschäftsausstattung	0,00		
3316	Einzahlungen aus der Veräußerung von Kulturgütern	0,00		
3317	Einzahlungen aus der Veräußerung von Beteiligungen	0,00		
332	Einzahlungen aus der Rückzahlung von Darlehen sowie gewährten Vorschüssen	0,00		
3321	Einzahlungen aus Darlehen an Träger des öffentlichen Rechts	0,00		
3322	Einzahlungen aus Darlehen an Beteiligungen	0,00		
3323	Einzahlungen aus Darlehen an Unternehmen und Haushalte	0,00		
3325	Einzahlungen aus Vorschüssen und Anzahlungen	0,00		
333	Einzahlungen aus Kapitaltransfers	3.700,00		
3331	Kapitaltransferzahlungen von Trägern des öffentlichen Rechts	3.700,00		
3332	Kapitaltransferzahlungen von Beteiligungen	0,00		
3333	Kapitaltransferzahlungen von Unternehmen	0,00		
3334	Kapitaltransferzahlungen von Haushalten und Organisationen ohne Erwerbscharakter	0,00		
3335	Kapitaltransferzahlungen vom Ausland	0,00		
33	Summe Einzahlungen investive Gebarung	3.700,00		
341	Auszahlungen aus der Investitionstätigkeit	458.500,00		
3411	Auszahlungen für den Erwerb von immateriellem Vermögen	0,00		
3412	Auszahlungen für den Erwerb von Grundstücken und Grundstückseinrichtungen	388.600,00		
3413	Auszahlungen für den Erwerb von Gebäuden und Bauten	4.000,00		
3414	Auszahlungen für den Erwerb von technischen Anlagen, Fahrzeuge und Maschinen	2.000,00		
3415	Auszahlungen für den Erwerb von Amts-, Betriebs- und Geschäftsausstattung	63.900,00		

MVAG	Mittelverwendungs- und aufbringungsgruppen (1. und 2. Ebene)	VA 2020	VA 2019	RA 2018
3416	Auszahlungen für den Erwerb von Kulturgütern	0,00		
3417	Auszahlungen für den Erwerb von Beteiligungen	0,00		
342	Auszahlungen von gewährten Darlehen sowie gewährten Vorschüssen	0,00		
3421	Auszahlung von Darlehen an Träger des öffentlichen Rechts	0,00		
3422	Auszahlung von Darlehen an Beteiligungen	0,00		
3423	Auszahlung von Darlehen an Unternehmen und Haushalte	0,00		
3424		0,00		
3425	Auszahlungen von Vorschüssen und Anzahlungen	0,00		
343	Auszahlungen aus Kapitaltransfers	38.500,00		
3431	Kapitaltransferzahlungen an Träger des öffentlichen Rechts	0,00		
3432	Kapitaltransferzahlungen an Beteiligungen	0,00		
3433	Kapitaltransferzahlungen an Unternehmen (Finanzunternehmen)	14.000,00		
3434	Kapitaltransferzahlungen an Haushalte und Organisationen ohne Erwerbscharakter	24.500,00		
3435	Kapitaltransferzahlungen an das Ausland	0,00		
34	Summe Auszahlungen investive Gebarung	497.000,00		
SA2	Saldo (2) Geldfluss aus der Investiven Gebarung (33 – 34)	-493.300,00		
SA3	Saldo (3) Nettofinanzierungssaldo (Saldo 1 + Saldo 2)	775.500,00		
351	Einzahlungen aus der Aufnahme von Finanzschulden	4.300,00		
3511	Einzahlungen aus empfangenen Darlehen von öffentlichen Körperschaften und Rechtsträgern	4.300,00		
3512	Einzahlungen aus empfangenen Darlehen von Beteiligungen	0,00		
3513	Einzahlungen aus empfangenen Darlehen von Unternehmen und privaten Haushalten	0,00		
3514	Einzahlungen aus Finanzschulden (Finanzunternehmen)	0,00		
353	Einzahlungen infolge eines Kapitaltausch bei derivativen Finanzinstrumenten mit Grundgeschäft	0,00		
3530	Einzahlungen infolge eines Kapitaltausch bei derivativen Finanzinstrumenten mit Grundgeschäft	0,00		
355	Einzahlungen aus dem Abgang von Finanzinstrumenten	0,00		
3550	Einzahlungen aus dem Abgang von Finanzinstrumenten	0,00		
35	Summe Einzahlungen aus der Finanzierungstätigkeit	4.300,00		
361	Auszahlungen aus der Tilgung von Finanzschulden	779.800,00		
3611	Auszahlungen aus empfangenen Darlehen von öffentlichen Körperschaften und Rechtsträgern	87.900,00		
3612	Auszahlungen aus empfangenen Darlehen von Beteiligungen	0,00		
3613	Auszahlungen aus empfangenen Darlehen von Unternehmen und privaten Haushalten	83.300,00		
3614	Auszahlungen aus Finanzschulden	608.600,00		

MVAG	Mittelverwendungs- und aufbringungsgruppen (1. und 2. Ebene)	VA 2020	VA 2019	RA 2018
3615	Auszahlung aus der Rückzahlung von Leasingverbindlichkeiten	0,00		
363	Auszahlungen infolge eines Kapitaltausch bei derivativen Finanzinstrumenten mit Grundgeschäft	0,00		
3630	Auszahlungen infolge eines Kapitaltausch bei derivativen Finanzinstrumenten mit Grundgeschäft	0,00		
365	Auszahlungen für den Erwerb von Finanzinstrumenten	0,00		
3650	Auszahlungen für den Erwerb von Finanzinstrumenten	0,00		
36	Summe Auszahlungen aus der Finanzierungstätigkeit	779.800,00		
SA4	Saldo (4) Geldfluss aus der Finanzierungstätigkeit (35 – 36)	-775.500,00		
SA5	Saldo (5) Geldfluss aus der voranschlagswirksamen Gebarung (Saldo 3 + Saldo 4)	0,00		

Finanzierungshaushalt Bereichsbudget 1. und 2. Ebene
(Anlage 1b)

Vertretungskörper und allgemeine Verwaltung (Gruppe 0)

MVAG	Mittelverwendungs- und aufbringungsgruppen (1. und 2. Ebene)	VA 2020	VA 2019	RA 2018
311	Einzahlungen aus der operativen Verwaltungstätigkeit	160.000,00		
3111	Einzahlungen aus eigenen Abgaben	0,00		
3112	Einzahlungen aus Ertragsanteilen	0,00		
3113	Einzahlungen aus Gebühren	0,00		
3114	Einzahlungen aus Leistungen	122.300,00		
3115	Einzahlungen aus Besitz und wirtschaftlicher Tätigkeit	9.800,00		
3116	Einzahlungen aus Veräußerung von geringwertigen Wirtschaftsgütern (GWG) und sonstige Einzahlungen	27.900,00		
312	Einzahlungen aus Transfers (ohne Kapitaltransfers)	15.000,00		
3121	Transferzahlungen von Trägern des öffentlichen Rechts	4.500,00		
3122	Transferzahlungen von Beteiligungen	0,00		
3123	Transferzahlungen von Unternehmen (inkl. Finanzunternehmen)	0,00		
3124	Transferzahlungen von Haushalte und Organisationen ohne Erwerbscharakter	10.500,00		
3125	Transferzahlungen vom Ausland	0,00		
3126	Investitions- und Tilgungszuschüsse zwischen Unternehmungen und Betrieben der Gebietskörperschaft und der Gebietskörperschaft	0,00		
313	Einzahlungen aus Finanzerträgen	0,00		
3131	Einzahlungen aus Zinserträgen	0,00		
3133	Einzahlungen aus Gewinnentnahmen von marktbestimmten Betrieben	0,00		
3134	Sonstige Einzahlungen aus Finanzerträgen	0,00		
3135	Einzahlungen aus Dividenden/Gewinnausschüttungen	0,00		
31	Summe Einzahlungen operative Gebarung	175.000,00		
321	Auszahlungen aus Personalaufwand	481.400,00		
3211	Auszahlungen für Personalaufwand Bezüge, Nebengebühren, und Mehrleistungsvergütungen)	399.800,00		
3212	Auszahlungen für gesetzliche und freiwillige Sozialaufwendungen	80.600,00		
3213	Auszahlungen aus sonstigem Personalaufwand	1.000,00		
322	Auszahlungen aus Sachaufwand (ohne Transferaufwand)	509.800,00		
3221	Auszahlungen für Gebrauchs- und Verbrauchsgüter, Handelswaren	106.000,00		
3222	Auszahlungen für Verwaltungs- und Betriebsaufwand	42.700,00		
3223	Auszahlungen für Leasing- und Mietaufwand	34.000,00		
3224	Auszahlungen für Instandhaltung	19.000,00		
3225	Sonstige Auszahlungen aus Sachaufwand	308.100,00		
323	Auszahlungen aus Transfers (ohne Kapitaltransfers)	141.200,00		
3231	Transferzahlungen an Träger des öffentlichen Rechts	140.600,00		
3232	Transferzahlungen an Beteiligungen	0,00		
3233	Transferzahlungen an Unternehmen (inkl. Finanzunternehmen)	0,00		

Vertretungskörper und allgemeine Verwaltung (Gruppe 0)

MVAG	Mittelverwendungs- und aufbringungsgruppen (1. und 2. Ebene)	VA 2020	VA 2019	RA 2018
3234	Transferzahlungen an Haushalte und Organisationen ohne Erwerbscharakter	600,00		
3235	Transferzahlungen an das Ausland	0,00		
3236	Investitions- und Tilgungszuschüsse zwischen Unternehmungen und Betrieben der Gebietskörperschaft und der Gebietskörperschaft	0,00		
324	Auszahlungen aus Finanzaufwand	0,00		
3241	Auszahlungen für Zinsaufwand, für Finanzierungsleasing, für Forderungskauf, für Finanzschulden und derivative Finanzinstrumente m	0,00		
3242	Auszahlungen für Zinsen aus derivativen Finanzinstrumenten ohne Grundgeschäft	0,00		
3243	Auszahlung aus Gewinnentnahmen von marktbestimmten Betrieben	0,00		
3244	Sonstige Auszahlungen aus Finanzaufwendungen	0,00		
32	Summe Auszahlungen operative Gebarung	1.132.400,00		
SA1	Saldo (1) Geldfluss aus der Operativen Gebarung (31 – 32)	-957.400,00		
331	Einzahlungen aus der Investitionstätigkeit	0,00		
3311	Einzahlungen aus der Veräußerung von immateriellem Vermögen	0,00		
3312	Einzahlungen aus der Veräußerung von Grundstücken und Grundstückeinrichtungen	0,00		
3313	Einzahlungen aus der Veräußerung von Gebäuden und Bauten	0,00		
3314	Einzahlungen aus der Veräußerung von technischen Anlagen, Fahrzeuge und Maschinen	0,00		
3315	Einzahlungen aus der Veräußerung von Amts-, Betriebs- und Geschäftsausstattung	0,00		
3316	Einzahlungen aus der Veräußerung von Kulturgütern	0,00		
3317	Einzahlungen aus der Veräußerung von Beteiligungen	0,00		
332	Einzahlungen aus der Rückzahlung von Darlehen sowie gewährten Vorschüssen	0,00		
3321	Einzahlungen aus Darlehen an Träger des öffentlichen Rechts	0,00		
3322	Einzahlungen aus Darlehen an Beteiligungen	0,00		
3323	Einzahlungen aus Darlehen an Unternehmen und Haushalte	0,00		
3325	Einzahlungen aus Vorschüssen und Anzahlungen	0,00		
333	Einzahlungen aus Kapitaltransfers	0,00		
3331	Kapitaltransferzahlungen von Trägern des öffentlichen Rechts	0,00		
3332	Kapitaltransferzahlungen von Beteiligungen	0,00		
3333	Kapitaltransferzahlungen von Unternehmen	0,00		
3334	Kapitaltransferzahlungen von Haushalten und Organisationen ohne Erwerbscharakter	0,00		
3335	Kapitaltransferzahlungen vom Ausland	0,00		
33	Summe Einzahlungen investive Gebarung	0,00		
341	Auszahlungen aus der Investitionstätigkeit	25.000,00		
3411	Auszahlungen für den Erwerb von immateriellem Vermögen	0,00		
3412	Auszahlungen für den Erwerb von Grundstücken und Grundstückseinrichtungen	0,00		
3413	Auszahlungen für den Erwerb von Gebäuden und Bauten	0,00		

Vertretungskörper und allgemeine Verwaltung (Gruppe 0)

MVAG	Mittelverwendungs- und aufbringungsgruppen (1. und 2. Ebene)	VA 2020	VA 2019	RA 2018
3414	Auszahlungen für den Erwerb von technischen Anlagen, Fahrzeuge und Maschinen	0,00		
3415	Auszahlungen für den Erwerb von Amts-, Betriebs- und Geschäftsausstattung	25.000,00		
3416	Auszahlungen für den Erwerb von Kulturgütern	0,00		
3417	Auszahlungen für den Erwerb von Beteiligungen	0,00		
342	Auszahlungen von gewährten Darlehen sowie gewährten Vorschüssen	0,00		
3421	Auszahlung von Darlehen an Träger des öffentlichen Rechts	0,00		
3422	Auszahlung von Darlehen an Beteiligungen	0,00		
3423	Auszahlung von Darlehen an Unternehmen und Haushalte	0,00		
3424		0,00		
3425	Auszahlungen von Vorschüssen und Anzahlungen	0,00		
343	Auszahlungen aus Kapitaltransfers	0,00		
3431	Kapitaltransferzahlungen an Träger des öffentlichen Rechts	0,00		
3432	Kapitaltransferzahlungen an Beteiligungen	0,00		
3433	Kapitaltransferzahlungen an Unternehmen (Finanzunternehmen)	0,00		
3434	Kapitaltransferzahlungen an Haushalte und Organisationen ohne Erwerbscharakter	0,00		
3435	Kapitaltransferzahlungen an das Ausland	0,00		
34	Summe Auszahlungen investive Gebarung	25.000,00		
SA2	Saldo (2) Geldfluss aus der Investiven Gebarung (33 – 34)	-25.000,00		
SA3	Saldo (3) Nettofinanzierungssaldo (Saldo 1 + Saldo 2)	-982.400,00		
351	Einzahlungen aus der Aufnahme von Finanzschulden	0,00		
3511	Einzahlungen aus empfangenen Darlehen von öffentlichen Körperschaften und Rechtsträgern	0,00		
3512	Einzahlungen aus empfangenen Darlehen von Beteiligungen	0,00		
3513	Einzahlungen aus empfangenen Darlehen von Unternehmen und privaten Haushalten	0,00		
3514	Einzahlungen aus Finanzschulden (Finanzunternehmen)	0,00		
353	Einzahlungen infolge eines Kapitaltausch bei derivativen Finanzinstrumenten mit Grundgeschäft	0,00		
3530	Einzahlungen infolge eines Kapitaltausch bei derivativen Finanzinstrumenten mit Grundgeschäft	0,00		
355	Einzahlungen aus dem Abgang von Finanzinstrumenten	0,00		
3550	Einzahlungen aus dem Abgang von Finanzinstrumenten	0,00		
35	Summe Einzahlungen aus der Finanzierungstätigkeit	0,00		
361	Auszahlungen aus der Tilgung von Finanzschulden	0,00		
3611	Auszahlungen aus empfangenen Darlehen von öffentlichen Körperschaften und Rechtsträgern	0,00		

Vertretungskörper und allgemeine Verwaltung (Gruppe 0)

MVAG	Mittelverwendungs- und aufbringungsgruppen (1. und 2. Ebene)	VA 2020	VA 2019	RA 2018
3612	Auszahlungen aus empfangenen Darlehen von Beteiligungen	0,00		
3613	Auszahlungen aus empfangenen Darlehen von Unternehmen und privaten Haushalten	0,00		
3614	Auszahlungen aus Finanzschulden	0,00		
3615	Auszahlung aus der Rückzahlung von Leasingverbindlichkeiten	0,00		
363	Auszahlungen infolge eines Kapitaltausch bei derivativen Finanzinstrumenten mit Grundgeschäft	0,00		
3630	Auszahlungen infolge eines Kapitaltausch bei derivativen Finanzinstrumenten mit Grundgeschäft	0,00		
365	Auszahlungen für den Erwerb von Finanzinstrumenten	0,00		
3650	Auszahlungen für den Erwerb von Finanzinstrumenten	0,00		
36	Summe Auszahlungen aus der Finanzierungstätigkeit	0,00		
SA4	Saldo (4) Geldfluss aus der Finanzierungstätigkeit (35 – 36)	0,00		
SA5	Saldo (5) Geldfluss aus der voranschlagswirksamen Gebarung (Saldo 3 + Saldo 4)	-982.400,00		

Öffentliche Ordnung und Sicherheit (Gruppe 1)

MVAG	Mittelverwendungs- und aufbringungsgruppen (1. und 2. Ebene)	VA 2020	VA 2019	RA 2018
311	Einzahlungen aus der operativen Verwaltungstätigkeit	3.600,00		
3111	Einzahlungen aus eigenen Abgaben	0,00		
3112	Einzahlungen aus Ertragsanteilen	0,00		
3113	Einzahlungen aus Gebühren	0,00		
3114	Einzahlungen aus Leistungen	3.500,00		
3115	Einzahlungen aus Besitz und wirtschaftlicher Tätigkeit	0,00		
3116	Einzahlungen aus Veräußerung von geringwertigen Wirtschaftsgütern (GWG) und sonstige Einzahlungen	100,00		
312	Einzahlungen aus Transfers (ohne Kapitaltransfers)	3.300,00		
3121	Transferzahlungen von Trägern des öffentlichen Rechts	3.300,00		
3122	Transferzahlungen von Beteiligungen	0,00		
3123	Transferzahlungen von Unternehmen (inkl. Finanzunternehmen)	0,00		
3124	Transferzahlungen von Haushalte und Organisationen ohne Erwerbscharakter	0,00		
3125	Transferzahlungen vom Ausland	0,00		
3126	Investitions- und Tilgungszuschüsse zwischen Unternehmungen und Betrieben der Gebietskörperschaft und der Gebietskörperschaft	0,00		
313	Einzahlungen aus Finanzerträgen	0,00		
3131	Einzahlungen aus Zinserträgen	0,00		
3133	Einzahlungen aus Gewinnentnahmen von marktbestimmten Betrieben	0,00		
3134	Sonstige Einzahlungen aus Finanzerträgen	0,00		
3135	Einzahlungen aus Dividenden/Gewinnausschüttungen	0,00		
31	Summe Einzahlungen operative Gebarung	6.900,00		
321	Auszahlungen aus Personalaufwand	0,00		
3211	Auszahlungen für Personalaufwand Bezüge, Nebengebühren, und Mehrleistungsvergütungen)	0,00		
3212	Auszahlungen für gesetzliche und freiwillige Sozialaufwendungen	0,00		
3213	Auszahlungen aus sonstigem Personalaufwand	0,00		
322	Auszahlungen aus Sachaufwand (ohne Transferaufwand)	100.800,00		
3221	Auszahlungen für Gebrauchs- und Verbrauchsgüter, Handelswaren	5.600,00		
3222	Auszahlungen für Verwaltungs- und Betriebsaufwand	20.100,00		
3223	Auszahlungen für Leasing- und Mietaufwand	62.300,00		
3224	Auszahlungen für Instandhaltung	8.000,00		
3225	Sonstige Auszahlungen aus Sachaufwand	4.800,00		
323	Auszahlungen aus Transfers (ohne Kapitaltransfers)	3.000,00		
3231	Transferzahlungen an Träger des öffentlichen Rechts	0,00		
3232	Transferzahlungen an Beteiligungen	0,00		
3233	Transferzahlungen an Unternehmen (inkl. Finanzunternehmen)	0,00		

Öffentliche Ordnung und Sicherheit (Gruppe 1)

MVAG	Mittelverwendungs- und aufbringungsgruppen (1. und 2. Ebene)	VA 2020	VA 2019	RA 2018
3234	Transferzahlungen an Haushalte und Organisationen ohne Erwerbscharakter	3.000,00		
3235	Transferzahlungen an das Ausland	0,00		
3236	Investitions- und Tilgungszuschüsse zwischen Unternehmungen und Betrieben der Gebietskörperschaft und der Gebietskörperschaft	0,00		
324	Auszahlungen aus Finanzaufwand	3.800,00		
3241	Auszahlungen für Zinsaufwand, für Finanzierungsleasing, für Forderungskauf, für Finanzschulden und derivative Finanzinstrumente m	3.800,00		
3242	Auszahlungen für Zinsen aus derivativen Finanzinstrumenten ohne Grundgeschäft	0,00		
3243	Auszahlung aus Gewinnentnahmen von marktbestimmten Betrieben	0,00		
3244	Sonstige Auszahlungen aus Finanzaufwendungen	0,00		
32	Summe Auszahlungen operative Gebarung	107.600,00		
SA1	Saldo (1) Geldfluss aus der Operativen Gebarung (31 – 32)	-100.700,00		
331	Einzahlungen aus der Investitionstätigkeit	0,00		
3311	Einzahlungen aus der Veräußerung von immateriellem Vermögen	0,00		
3312	Einzahlungen aus der Veräußerung von Grundstücken und Grundstückeinrichtungen	0,00		
3313	Einzahlungen aus der Veräußerung von Gebäuden und Bauten	0,00		
3314	Einzahlungen aus der Veräußerung von technischen Anlagen, Fahrzeuge und Maschinen	0,00		
3315	Einzahlungen aus der Veräußerung von Amts-, Betriebs- und Geschäftsausstattung	0,00		
3316	Einzahlungen aus der Veräußerung von Kulturgütern	0,00		
3317	Einzahlungen aus der Veräußerung von Beteiligungen	0,00		
332	Einzahlungen aus der Rückzahlung von Darlehen sowie gewährten Vorschüssen	0,00		
3321	Einzahlungen aus Darlehen an Träger des öffentlichen Rechts	0,00		
3322	Einzahlungen aus Darlehen an Beteiligungen	0,00		
3323	Einzahlungen aus Darlehen an Unternehmen und Haushalte	0,00		
3325	Einzahlungen aus Vorschüssen und Anzahlungen	0,00		
333	Einzahlungen aus Kapitaltransfers	0,00		
3331	Kapitaltransferzahlungen von Trägern des öffentlichen Rechts	0,00		
3332	Kapitaltransferzahlungen von Beteiligungen	0,00		
3333	Kapitaltransferzahlungen von Unternehmen	0,00		
3334	Kapitaltransferzahlungen von Haushalten und Organisationen ohne Erwerbscharakter	0,00		
3335	Kapitaltransferzahlungen vom Ausland	0,00		
33	Summe Einzahlungen investive Gebarung	0,00		
341	Auszahlungen aus der Investitionstätigkeit	0,00		
3411	Auszahlungen für den Erwerb von immateriellem Vermögen	0,00		
3412	Auszahlungen für den Erwerb von Grundstücken und Grundstückseinrichtungen	0,00		
3413	Auszahlungen für den Erwerb von Gebäuden und Bauten	0,00		

Öffentliche Ordnung und Sicherheit (Gruppe 1)

MVAG	Mittelverwendungs- und aufbringungsgruppen (1. und 2. Ebene)	VA 2020	VA 2019	RA 2018
3414	Auszahlungen für den Erwerb von technischen Anlagen, Fahrzeuge und Maschinen	0,00		
3415	Auszahlungen für den Erwerb von Amts-, Betriebs- und Geschäftsausstattung	0,00		
3416	Auszahlungen für den Erwerb von Kulturgütern	0,00		
3417	Auszahlungen für den Erwerb von Beteiligungen	0,00		
342	Auszahlungen von gewährten Darlehen sowie gewährten Vorschüssen	0,00		
3421	Auszahlung von Darlehen an Träger des öffentlichen Rechts	0,00		
3422	Auszahlung von Darlehen an Beteiligungen	0,00		
3423	Auszahlung von Darlehen an Unternehmen und Haushalte	0,00		
3424		0,00		
3425	Auszahlungen von Vorschüssen und Anzahlungen	0,00		
343	Auszahlungen aus Kapitaltransfers	14.000,00		
3431	Kapitaltransferzahlungen an Träger des öffentlichen Rechts	0,00		
3432	Kapitaltransferzahlungen an Beteiligungen	0,00		
3433	Kapitaltransferzahlungen an Unternehmen (Finanzunternehmen)	14.000,00		
3434	Kapitaltransferzahlungen an Haushalte und Organisationen ohne Erwerbscharakter	0,00		
3435	Kapitaltransferzahlungen an das Ausland	0,00		
34	Summe Auszahlungen investive Gebarung	14.000,00		
SA2	Saldo (2) Geldfluss aus der Investiven Gebarung (33 – 34)	-14.000,00		
SA3	Saldo (3) Nettofinanzierungssaldo (Saldo 1 + Saldo 2)	-114.700,00		
351	Einzahlungen aus der Aufnahme von Finanzschulden	0,00		
3511	Einzahlungen aus empfangenen Darlehen von öffentlichen Körperschaften und Rechtsträgern	0,00		
3512	Einzahlungen aus empfangenen Darlehen von Beteiligungen	0,00		
3513	Einzahlungen aus empfangenen Darlehen von Unternehmen und privaten Haushalten	0,00		
3514	Einzahlungen aus Finanzschulden (Finanzunternehmen)	0,00		
353	Einzahlungen infolge eines Kapitaltausch bei derivativen Finanzinstrumenten mit Grundgeschäft	0,00		
3530	Einzahlungen infolge eines Kapitaltausch bei derivativen Finanzinstrumenten mit Grundgeschäft	0,00		
355	Einzahlungen aus dem Abgang von Finanzinstrumenten	0,00		
3550	Einzahlungen aus dem Abgang von Finanzinstrumenten	0,00		
35	Summe Einzahlungen aus der Finanzierungstätigkeit	0,00		
361	Auszahlungen aus der Tilgung von Finanzschulden	95.000,00		
3611	Auszahlungen aus empfangenen Darlehen von öffentlichen Körperschaften und Rechtsträgern	0,00		

Öffentliche Ordnung und Sicherheit (Gruppe 1)

MVAG	Mittelverwendungs- und aufbringungsgruppen (1. und 2. Ebene)	VA 2020	VA 2019	RA 2018
3612	Auszahlungen aus empfangenen Darlehen von Beteiligungen	0,00		
3613	Auszahlungen aus empfangenen Darlehen von Unternehmen und privaten Haushalten	0,00		
3614	Auszahlungen aus Finanzschulden	95.000,00		
3615	Auszahlung aus der Rückzahlung von Leasingverbindlichkeiten	0,00		
363	Auszahlungen infolge eines Kapitaltausch bei derivativen Finanzinstrumenten mit Grundgeschäft	0,00		
3630	Auszahlungen infolge eines Kapitaltausch bei derivativen Finanzinstrumenten mit Grundgeschäft	0,00		
365	Auszahlungen für den Erwerb von Finanzinstrumenten	0,00		
3650	Auszahlungen für den Erwerb von Finanzinstrumenten	0,00		
36	Summe Auszahlungen aus der Finanzierungstätigkeit	95.000,00		
SA4	Saldo (4) Geldfluss aus der Finanzierungstätigkeit (35 – 36)	-95.000,00		
SA5	Saldo (5) Geldfluss aus der voranschlagswirksamen Gebarung (Saldo 3 + Saldo 4)	-209.700,00		

Unterricht, Erziehung, Sport und Wissenschaft (Gruppe 2)

MVAG	Mittelverwendungs- und aufbringungsgruppen (1. und 2. Ebene)	VA 2020	VA 2019	RA 2018
311	Einzahlungen aus der operativen Verwaltungstätigkeit	417.100,00		
3111	Einzahlungen aus eigenen Abgaben	0,00		
3112	Einzahlungen aus Ertragsanteilen	0,00		
3113	Einzahlungen aus Gebühren	0,00		
3114	Einzahlungen aus Leistungen	338.500,00		
3115	Einzahlungen aus Besitz und wirtschaftlicher Tätigkeit	13.800,00		
3116	Einzahlungen aus Veräußerung von geringwertigen Wirtschaftsgütern (GWG) und sonstige Einzahlungen	64.800,00		
312	Einzahlungen aus Transfers (ohne Kapitaltransfers)	76.100,00		
3121	Transferzahlungen von Trägern des öffentlichen Rechts	75.700,00		
3122	Transferzahlungen von Beteiligungen	0,00		
3123	Transferzahlungen von Unternehmen (inkl. Finanzunternehmen)	0,00		
3124	Transferzahlungen von Haushalte und Organisationen ohne Erwerbscharakter	400,00		
3125	Transferzahlungen vom Ausland	0,00		
3126	Investitions- und Tilgungszuschüsse zwischen Unternehmungen und Betrieben der Gebietskörperschaft und der Gebietskörperschaft	0,00		
313	Einzahlungen aus Finanzerträgen	0,00		
3131	Einzahlungen aus Zinserträgen	0,00		
3133	Einzahlungen aus Gewinnentnahmen von marktbestimmten Betrieben	0,00		
3134	Sonstige Einzahlungen aus Finanzerträgen	0,00		
3135	Einzahlungen aus Dividenden/Gewinnausschüttungen	0,00		
31	Summe Einzahlungen operative Gebarung	493.200,00		
321	Auszahlungen aus Personalaufwand	813.300,00		
3211	Auszahlungen für Personalaufwand Bezüge, Nebengebühren, und Mehrleistungsvergütungen)	650.700,00		
3212	Auszahlungen für gesetzliche und freiwillige Sozialaufwendungen	161.000,00		
3213	Auszahlungen aus sonstigem Personalaufwand	1.600,00		
322	Auszahlungen aus Sachaufwand (ohne Transferaufwand)	1.348.400,00		
3221	Auszahlungen für Gebrauchs- und Verbrauchsgüter, Handelswaren	66.800,00		
3222	Auszahlungen für Verwaltungs- und Betriebsaufwand	57.900,00		
3223	Auszahlungen für Leasing- und Mietaufwand	227.000,00		
3224	Auszahlungen für Instandhaltung	57.300,00		
3225	Sonstige Auszahlungen aus Sachaufwand	939.400,00		
323	Auszahlungen aus Transfers (ohne Kapitaltransfers)	39.200,00		
3231	Transferzahlungen an Träger des öffentlichen Rechts	0,00		
3232	Transferzahlungen an Beteiligungen	0,00		
3233	Transferzahlungen an Unternehmen (inkl. Finanzunternehmen)	0,00		

Unterricht, Erziehung, Sport und Wissenschaft (Gruppe 2)

MVAG	Mittelverwendungs- und aufbringungsgruppen (1. und 2. Ebene)	VA 2020	VA 2019	RA 2018
3234	Transferzahlungen an Haushalte und Organisationen ohne Erwerbscharakter	39.200,00		
3235	Transferzahlungen an das Ausland	0,00		
3236	Investitions- und Tilgungszuschüsse zwischen Unternehmungen und Betrieben der Gebietskörperschaft und der Gebietskörperschaft	0,00		
324	Auszahlungen aus Finanzaufwand	25.100,00		
3241	Auszahlungen für Zinsaufwand, für Finanzierungsleasing, für Forderungskauf, für Finanzschulden und derivative Finanzinstrumente m	25.100,00		
3242	Auszahlungen für Zinsen aus derivativen Finanzinstrumenten ohne Grundgeschäft	0,00		
3243	Auszahlung aus Gewinnentnahmen von marktbestimmten Betrieben	0,00		
3244	Sonstige Auszahlungen aus Finanzaufwendungen	0,00		
32	Summe Auszahlungen operative Gebarung	2.226.000,00		
SA1	Saldo (1) Geldfluss aus der Operativen Gebarung (31 – 32)	-1.732.800,00		
331	Einzahlungen aus der Investitionstätigkeit	0,00		
3311	Einzahlungen aus der Veräußerung von immateriellem Vermögen	0,00		
3312	Einzahlungen aus der Veräußerung von Grundstücken und Grundstückeinrichtungen	0,00		
3313	Einzahlungen aus der Veräußerung von Gebäuden und Bauten	0,00		
3314	Einzahlungen aus der Veräußerung von technischen Anlagen, Fahrzeuge und Maschinen	0,00		
3315	Einzahlungen aus der Veräußerung von Amts-, Betriebs- und Geschäftsausstattung	0,00		
3316	Einzahlungen aus der Veräußerung von Kulturgütern	0,00		
3317	Einzahlungen aus der Veräußerung von Beteiligungen	0,00		
332	Einzahlungen aus der Rückzahlung von Darlehen sowie gewährten Vorschüssen	0,00		
3321	Einzahlungen aus Darlehen an Träger des öffentlichen Rechts	0,00		
3322	Einzahlungen aus Darlehen an Beteiligungen	0,00		
3323	Einzahlungen aus Darlehen an Unternehmen und Haushalte	0,00		
3325	Einzahlungen aus Vorschüssen und Anzahlungen	0,00		
333	Einzahlungen aus Kapitaltransfers	0,00		
3331	Kapitaltransferzahlungen von Trägern des öffentlichen Rechts	0,00		
3332	Kapitaltransferzahlungen von Beteiligungen	0,00		
3333	Kapitaltransferzahlungen von Unternehmen	0,00		
3334	Kapitaltransferzahlungen von Haushalten und Organisationen ohne Erwerbscharakter	0,00		
3335	Kapitaltransferzahlungen vom Ausland	0,00		
33	Summe Einzahlungen investive Gebarung	0,00		
341	Auszahlungen aus der Investitionstätigkeit	31.400,00		
3411	Auszahlungen für den Erwerb von immateriellem Vermögen	0,00		
3412	Auszahlungen für den Erwerb von Grundstücken und Grundstückseinrichtungen	0,00		
3413	Auszahlungen für den Erwerb von Gebäuden und Bauten	4.000,00		

Unterricht, Erziehung, Sport und Wissenschaft (Gruppe 2)

MVAG	Mittelverwendungs- und aufbringungsgruppen (1. und 2. Ebene)	VA 2020	VA 2019	RA 2018
3414	Auszahlungen für den Erwerb von technischen Anlagen, Fahrzeuge und Maschinen	0,00		
3415	Auszahlungen für den Erwerb von Amts-, Betriebs- und Geschäftsausstattung	27.400,00		
3416	Auszahlungen für den Erwerb von Kulturgütern	0,00		
3417	Auszahlungen für den Erwerb von Beteiligungen	0,00		
342	Auszahlungen von gewährten Darlehen sowie gewährten Vorschüssen	0,00		
3421	Auszahlung von Darlehen an Träger des öffentlichen Rechts	0,00		
3422	Auszahlung von Darlehen an Beteiligungen	0,00		
3423	Auszahlung von Darlehen an Unternehmen und Haushalte	0,00		
3424		0,00		
3425	Auszahlungen von Vorschüssen und Anzahlungen	0,00		
343	Auszahlungen aus Kapitaltransfers	0,00		
3431	Kapitaltransferzahlungen an Träger des öffentlichen Rechts	0,00		
3432	Kapitaltransferzahlungen an Beteiligungen	0,00		
3433	Kapitaltransferzahlungen an Unternehmen (Finanzunternehmen)	0,00		
3434	Kapitaltransferzahlungen an Haushalte und Organisationen ohne Erwerbscharakter	0,00		
3435	Kapitaltransferzahlungen an das Ausland	0,00		
34	Summe Auszahlungen investive Gebarung	31.400,00		
SA2	Saldo (2) Geldfluss aus der Investiven Gebarung (33 – 34)	-31.400,00		
SA3	Saldo (3) Nettofinanzierungssaldo (Saldo 1 + Saldo 2)	-1.764.200,00		
351	Einzahlungen aus der Aufnahme von Finanzschulden	0,00		
3511	Einzahlungen aus empfangenen Darlehen von öffentlichen Körperschaften und Rechtsträgern	0,00		
3512	Einzahlungen aus empfangenen Darlehen von Beteiligungen	0,00		
3513	Einzahlungen aus empfangenen Darlehen von Unternehmen und privaten Haushalten	0,00		
3514	Einzahlungen aus Finanzschulden (Finanzunternehmen)	0,00		
353	Einzahlungen infolge eines Kapitaltausch bei derivativen Finanzinstrumenten mit Grundgeschäft	0,00		
3530	Einzahlungen infolge eines Kapitaltausch bei derivativen Finanzinstrumenten mit Grundgeschäft	0,00		
355	Einzahlungen aus dem Abgang von Finanzinstrumenten	0,00		
3550	Einzahlungen aus dem Abgang von Finanzinstrumenten	0,00		
35	Summe Einzahlungen aus der Finanzierungstätigkeit	0,00		
361	Auszahlungen aus der Tilgung von Finanzschulden	141.100,00		
3611	Auszahlungen aus empfangenen Darlehen von öffentlichen Körperschaften und Rechtsträgern	0,00		

Unterricht, Erziehung, Sport und Wissenschaft (Gruppe 2)

MVAG	Mittelverwendungs- und aufbringungsgruppen (1. und 2. Ebene)	VA 2020	VA 2019	RA 2018
3612	Auszahlungen aus empfangenen Darlehen von Beteiligungen	0,00		
3613	Auszahlungen aus empfangenen Darlehen von Unternehmen und privaten Haushalten	0,00		
3614	Auszahlungen aus Finanzschulden	141.100,00		
3615	Auszahlung aus der Rückzahlung von Leasingverbindlichkeiten	0,00		
363	Auszahlungen infolge eines Kapitaltausch bei derivativen Finanzinstrumenten mit Grundgeschäft	0,00		
3630	Auszahlungen infolge eines Kapitaltausch bei derivativen Finanzinstrumenten mit Grundgeschäft	0,00		
365	Auszahlungen für den Erwerb von Finanzinstrumenten	0,00		
3650	Auszahlungen für den Erwerb von Finanzinstrumenten	0,00		
36	Summe Auszahlungen aus der Finanzierungstätigkeit	141.100,00		
SA4	Saldo (4) Geldfluss aus der Finanzierungstätigkeit (35 – 36)	-141.100,00		
SA5	Saldo (5) Geldfluss aus der voranschlagswirksamen Gebarung (Saldo 3 + Saldo 4)	-1.905.300,00		

Kunst, Kultur und Kultus (Gruppe 3)

MVAG	Mittelverwendungs- und aufbringungsgruppen (1. und 2. Ebene)	VA 2020	VA 2019	RA 2018
311	Einzahlungen aus der operativen Verwaltungstätigkeit	13.100,00		
3111	Einzahlungen aus eigenen Abgaben	0,00		
3112	Einzahlungen aus Ertragsanteilen	0,00		
3113	Einzahlungen aus Gebühren	0,00		
3114	Einzahlungen aus Leistungen	3.100,00		
3115	Einzahlungen aus Besitz und wirtschaftlicher Tätigkeit	0,00		
3116	Einzahlungen aus Veräußerung von geringwertigen Wirtschaftsgütern (GWG) und sonstige Einzahlungen	10.000,00		
312	Einzahlungen aus Transfers (ohne Kapitaltransfers)	500,00		
3121	Transferzahlungen von Trägern des öffentlichen Rechts	500,00		
3122	Transferzahlungen von Beteiligungen	0,00		
3123	Transferzahlungen von Unternehmen (inkl. Finanzunternehmen)	0,00		
3124	Transferzahlungen von Haushalte und Organisationen ohne Erwerbscharakter	0,00		
3125	Transferzahlungen vom Ausland	0,00		
3126	Investitions- und Tilgungszuschüsse zwischen Unternehmungen und Betrieben der Gebietskörperschaft und der Gebietskörperschaft	0,00		
313	Einzahlungen aus Finanzerträgen	0,00		
3131	Einzahlungen aus Zinserträgen	0,00		
3133	Einzahlungen aus Gewinnentnahmen von marktbestimmten Betrieben	0,00		
3134	Sonstige Einzahlungen aus Finanzerträgen	0,00		
3135	Einzahlungen aus Dividenden/Gewinnausschüttungen	0,00		
31	Summe Einzahlungen operative Gebarung	13.600,00		
321	Auszahlungen aus Personalaufwand	0,00		
3211	Auszahlungen für Personalaufwand Bezüge, Nebengebühren, und Mehrleistungsvergütungen)	0,00		
3212	Auszahlungen für gesetzliche und freiwillige Sozialaufwendungen	0,00		
3213	Auszahlungen aus sonstigem Personalaufwand	0,00		
322	Auszahlungen aus Sachaufwand (ohne Transferaufwand)	197.000,00		
3221	Auszahlungen für Gebrauchs- und Verbrauchsgüter, Handelswaren	27.100,00		
3222	Auszahlungen für Verwaltungs- und Betriebsaufwand	5.300,00		
3223	Auszahlungen für Leasing- und Mietaufwand	5.500,00		
3224	Auszahlungen für Instandhaltung	5.500,00		
3225	Sonstige Auszahlungen aus Sachaufwand	153.600,00		
323	Auszahlungen aus Transfers (ohne Kapitaltransfers)	156.500,00		
3231	Transferzahlungen an Träger des öffentlichen Rechts	150.000,00		
3232	Transferzahlungen an Beteiligungen	0,00		
3233	Transferzahlungen an Unternehmen (inkl. Finanzunternehmen)	0,00		

Kunst, Kultur und Kultus (Gruppe 3)

MVAG	Mittelverwendungs- und aufbringungsgruppen (1. und 2. Ebene)	VA 2020	VA 2019	RA 2018
3234	Transferzahlungen an Haushalte und Organisationen ohne Erwerbscharakter	6.500,00		
3235	Transferzahlungen an das Ausland	0,00		
3236	Investitions- und Tilgungszuschüsse zwischen Unternehmungen und Betrieben der Gebietskörperschaft und der Gebietskörperschaft	0,00		
324	Auszahlungen aus Finanzaufwand	1.100,00		
3241	Auszahlungen für Zinsaufwand, für Finanzierungsleasing, für Forderungskauf, für Finanzschulden und derivative Finanzinstrumente m	1.100,00		
3242	Auszahlungen für Zinsen aus derivativen Finanzinstrumenten ohne Grundgeschäft	0,00		
3243	Auszahlung aus Gewinnentnahmen von marktbestimmten Betrieben	0,00		
3244	Sonstige Auszahlungen aus Finanzaufwendungen	0,00		
32	Summe Auszahlungen operative Gebarung	354.600,00		
SA1	Saldo (1) Geldfluss aus der Operativen Gebarung (31 – 32)	-341.000,00		
331	Einzahlungen aus der Investitionstätigkeit	0,00		
3311	Einzahlungen aus der Veräußerung von immateriellem Vermögen	0,00		
3312	Einzahlungen aus der Veräußerung von Grundstücken und Grundstückeinrichtungen	0,00		
3313	Einzahlungen aus der Veräußerung von Gebäuden und Bauten	0,00		
3314	Einzahlungen aus der Veräußerung von technischen Anlagen, Fahrzeuge und Maschinen	0,00		
3315	Einzahlungen aus der Veräußerung von Amts-, Betriebs- und Geschäftsausstattung	0,00		
3316	Einzahlungen aus der Veräußerung von Kulturgütern	0,00		
3317	Einzahlungen aus der Veräußerung von Beteiligungen	0,00		
332	Einzahlungen aus der Rückzahlung von Darlehen sowie gewährten Vorschüssen	0,00		
3321	Einzahlungen aus Darlehen an Träger des öffentlichen Rechts	0,00		
3322	Einzahlungen aus Darlehen an Beteiligungen	0,00		
3323	Einzahlungen aus Darlehen an Unternehmen und Haushalte	0,00		
3325	Einzahlungen aus Vorschüssen und Anzahlungen	0,00		
333	Einzahlungen aus Kapitaltransfers	0,00		
3331	Kapitaltransferzahlungen von Trägern des öffentlichen Rechts	0,00		
3332	Kapitaltransferzahlungen von Beteiligungen	0,00		
3333	Kapitaltransferzahlungen von Unternehmen	0,00		
3334	Kapitaltransferzahlungen von Haushalten und Organisationen ohne Erwerbscharakter	0,00		
3335	Kapitaltransferzahlungen vom Ausland	0,00		
33	Summe Einzahlungen investive Gebarung	0,00		
341	Auszahlungen aus der Investitionstätigkeit	0,00		
3411	Auszahlungen für den Erwerb von immateriellem Vermögen	0,00		
3412	Auszahlungen für den Erwerb von Grundstücken und Grundstückseinrichtungen	0,00		
3413	Auszahlungen für den Erwerb von Gebäuden und Bauten	0,00		

Kunst, Kultur und Kultus (Gruppe 3)

MVAG	Mittelverwendungs- und aufbringungsgruppen (1. und 2. Ebene)	VA 2020	VA 2019	RA 2018
3414	Auszahlungen für den Erwerb von technischen Anlagen, Fahrzeuge und Maschinen	0,00		
3415	Auszahlungen für den Erwerb von Amts-, Betriebs- und Geschäftsausstattung	0,00		
3416	Auszahlungen für den Erwerb von Kulturgütern	0,00		
3417	Auszahlungen für den Erwerb von Beteiligungen	0,00		
342	Auszahlungen von gewährten Darlehen sowie gewährten Vorschüssen	0,00		
3421	Auszahlung von Darlehen an Träger des öffentlichen Rechts	0,00		
3422	Auszahlung von Darlehen an Beteiligungen	0,00		
3423	Auszahlung von Darlehen an Unternehmen und Haushalte	0,00		
3424		0,00		
3425	Auszahlungen von Vorschüssen und Anzahlungen	0,00		
343	Auszahlungen aus Kapitaltransfers	1.000,00		
3431	Kapitaltransferzahlungen an Träger des öffentlichen Rechts	0,00		
3432	Kapitaltransferzahlungen an Beteiligungen	0,00		
3433	Kapitaltransferzahlungen an Unternehmen (Finanzunternehmen)	0,00		
3434	Kapitaltransferzahlungen an Haushalte und Organisationen ohne Erwerbscharakter	1.000,00		
3435	Kapitaltransferzahlungen an das Ausland	0,00		
34	Summe Auszahlungen investive Gebarung	1.000,00		
SA2	Saldo (2) Geldfluss aus der Investiven Gebarung (33 – 34)	-1.000,00		
SA3	Saldo (3) Nettofinanzierungssaldo (Saldo 1 + Saldo 2)	-342.000,00		
351	Einzahlungen aus der Aufnahme von Finanzschulden	0,00		
3511	Einzahlungen aus empfangenen Darlehen von öffentlichen Körperschaften und Rechtsträgern	0,00		
3512	Einzahlungen aus empfangenen Darlehen von Beteiligungen	0,00		
3513	Einzahlungen aus empfangenen Darlehen von Unternehmen und privaten Haushalten	0,00		
3514	Einzahlungen aus Finanzschulden (Finanzunternehmen)	0,00		
353	Einzahlungen infolge eines Kapitaltausch bei derivativen Finanzinstrumenten mit Grundgeschäft	0,00		
3530	Einzahlungen infolge eines Kapitaltausch bei derivativen Finanzinstrumenten mit Grundgeschäft	0,00		
355	Einzahlungen aus dem Abgang von Finanzinstrumenten	0,00		
3550	Einzahlungen aus dem Abgang von Finanzinstrumenten	0,00		
35	Summe Einzahlungen aus der Finanzierungstätigkeit	0,00		
361	Auszahlungen aus der Tilgung von Finanzschulden	10.000,00		
3611	Auszahlungen aus empfangenen Darlehen von öffentlichen Körperschaften und Rechtsträgern	0,00		

Kunst, Kultur und Kultus (Gruppe 3)

MVAG	Mittelverwendungs- und aufbringungsgruppen (1. und 2. Ebene)	VA 2020	VA 2019	RA 2018
3612	Auszahlungen aus empfangenen Darlehen von Beteiligungen	0,00		
3613	Auszahlungen aus empfangenen Darlehen von Unternehmen und privaten Haushalten	0,00		
3614	Auszahlungen aus Finanzschulden	10.000,00		
3615	Auszahlung aus der Rückzahlung von Leasingverbindlichkeiten	0,00		
363	Auszahlungen infolge eines Kapitaltausch bei derivativen Finanzinstrumenten mit Grundgeschäft	0,00		
3630	Auszahlungen infolge eines Kapitaltausch bei derivativen Finanzinstrumenten mit Grundgeschäft	0,00		
365	Auszahlungen für den Erwerb von Finanzinstrumenten	0,00		
3650	Auszahlungen für den Erwerb von Finanzinstrumenten	0,00		
36	Summe Auszahlungen aus der Finanzierungstätigkeit	10.000,00		
SA4	Saldo (4) Geldfluss aus der Finanzierungstätigkeit (35 – 36)	-10.000,00		
SA5	Saldo (5) Geldfluss aus der voranschlagswirksamen Gebarung (Saldo 3 + Saldo 4)	-352.000,00		

Soziale Wohlfahrt und Wohnbauförderung (Gruppe 4)

MVAG	Mittelverwendungs- und aufbringungsgruppen (1. und 2. Ebene)	VA 2020	VA 2019	RA 2018
311	Einzahlungen aus der operativen Verwaltungstätigkeit	6.000,00		
3111	Einzahlungen aus eigenen Abgaben	0,00		
3112	Einzahlungen aus Ertragsanteilen	0,00		
3113	Einzahlungen aus Gebühren	0,00		
3114	Einzahlungen aus Leistungen	2.800,00		
3115	Einzahlungen aus Besitz und wirtschaftlicher Tätigkeit	3.200,00		
3116	Einzahlungen aus Veräußerung von geringwertigen Wirtschaftsgütern (GWG) und sonstige Einzahlungen	0,00		
312	Einzahlungen aus Transfers (ohne Kapitaltransfers)	600,00		
3121	Transferzahlungen von Trägern des öffentlichen Rechts	600,00		
3122	Transferzahlungen von Beteiligungen	0,00		
3123	Transferzahlungen von Unternehmen (inkl. Finanzunternehmen)	0,00		
3124	Transferzahlungen von Haushalte und Organisationen ohne Erwerbscharakter	0,00		
3125	Transferzahlungen vom Ausland	0,00		
3126	Investitions- und Tilgungszuschüsse zwischen Unternehmungen und Betrieben der Gebietskörperschaft und der Gebietskörperschaft	0,00		
313	Einzahlungen aus Finanzerträgen	0,00		
3131	Einzahlungen aus Zinserträgen	0,00		
3133	Einzahlungen aus Gewinnentnahmen von marktbestimmten Betrieben	0,00		
3134	Sonstige Einzahlungen aus Finanzerträgen	0,00		
3135	Einzahlungen aus Dividenden/Gewinnausschüttungen	0,00		
31	Summe Einzahlungen operative Gebarung	6.600,00		
321	Auszahlungen aus Personalaufwand	0,00		
3211	Auszahlungen für Personalaufwand Bezüge, Nebengebühren, und Mehrleistungsvergütungen)	0,00		
3212	Auszahlungen für gesetzliche und freiwillige Sozialaufwendungen	0,00		
3213	Auszahlungen aus sonstigem Personalaufwand	0,00		
322	Auszahlungen aus Sachaufwand (ohne Transferaufwand)	13.100,00		
3221	Auszahlungen für Gebrauchs- und Verbrauchsgüter, Handelswaren	2.000,00		
3222	Auszahlungen für Verwaltungs- und Betriebsaufwand	4.300,00		
3223	Auszahlungen für Leasing- und Mietaufwand	4.200,00		
3224	Auszahlungen für Instandhaltung	1.200,00		
3225	Sonstige Auszahlungen aus Sachaufwand	1.400,00		
323	Auszahlungen aus Transfers (ohne Kapitaltransfers)	826.100,00		
3231	Transferzahlungen an Träger des öffentlichen Rechts	779.700,00		
3232	Transferzahlungen an Beteiligungen	0,00		
3233	Transferzahlungen an Unternehmen (inkl. Finanzunternehmen)	0,00		

Soziale Wohlfahrt und Wohnbauförderung (Gruppe 4)

MVAG	Mittelverwendungs- und aufbringungsgruppen (1. und 2. Ebene)	VA 2020	VA 2019	RA 2018
3234	Transferzahlungen an Haushalte und Organisationen ohne Erwerbscharakter	46.400,00		
3235	Transferzahlungen an das Ausland	0,00		
3236	Investitions- und Tilgungszuschüsse zwischen Unternehmungen und Betrieben der Gebietskörperschaft und der Gebietskörperschaft	0,00		
324	Auszahlungen aus Finanzaufwand	0,00		
3241	Auszahlungen für Zinsaufwand, für Finanzierungsleasing, für Forderungskauf, für Finanzschulden und derivative Finanzinstrumente m	0,00		
3242	Auszahlungen für Zinsen aus derivativen Finanzinstrumenten ohne Grundgeschäft	0,00		
3243	Auszahlung aus Gewinnentnahmen von marktbestimmten Betrieben	0,00		
3244	Sonstige Auszahlungen aus Finanzaufwendungen	0,00		
32	Summe Auszahlungen operative Gebarung	839.200,00		
SA1	Saldo (1) Geldfluss aus der Operativen Gebarung (31 – 32)	-832.600,00		
331	Einzahlungen aus der Investitionstätigkeit	0,00		
3311	Einzahlungen aus der Veräußerung von immateriellem Vermögen	0,00		
3312	Einzahlungen aus der Veräußerung von Grundstücken und Grundstückeinrichtungen	0,00		
3313	Einzahlungen aus der Veräußerung von Gebäuden und Bauten	0,00		
3314	Einzahlungen aus der Veräußerung von technischen Anlagen, Fahrzeuge und Maschinen	0,00		
3315	Einzahlungen aus der Veräußerung von Amts-, Betriebs- und Geschäftsausstattung	0,00		
3316	Einzahlungen aus der Veräußerung von Kulturgütern	0,00		
3317	Einzahlungen aus der Veräußerung von Beteiligungen	0,00		
332	Einzahlungen aus der Rückzahlung von Darlehen sowie gewährten Vorschüssen	0,00		
3321	Einzahlungen aus Darlehen an Träger des öffentlichen Rechts	0,00		
3322	Einzahlungen aus Darlehen an Beteiligungen	0,00		
3323	Einzahlungen aus Darlehen an Unternehmen und Haushalte	0,00		
3325	Einzahlungen aus Vorschüssen und Anzahlungen	0,00		
333	Einzahlungen aus Kapitaltransfers	0,00		
3331	Kapitaltransferzahlungen von Trägern des öffentlichen Rechts	0,00		
3332	Kapitaltransferzahlungen von Beteiligungen	0,00		
3333	Kapitaltransferzahlungen von Unternehmen	0,00		
3334	Kapitaltransferzahlungen von Haushalten und Organisationen ohne Erwerbscharakter	0,00		
3335	Kapitaltransferzahlungen vom Ausland	0,00		
33	Summe Einzahlungen investive Gebarung	0,00		
341	Auszahlungen aus der Investitionstätigkeit	0,00		
3411	Auszahlungen für den Erwerb von immateriellem Vermögen	0,00		
3412	Auszahlungen für den Erwerb von Grundstücken und Grundstückseinrichtungen	0,00		
3413	Auszahlungen für den Erwerb von Gebäuden und Bauten	0,00		

Soziale Wohlfahrt und Wohnbauförderung (Gruppe 4)

MVAG	Mittelverwendungs- und aufbringungsgruppen (1. und 2. Ebene)	VA 2020	VA 2019	RA 2018
3414	Auszahlungen für den Erwerb von technischen Anlagen, Fahrzeuge und Maschinen	0,00		
3415	Auszahlungen für den Erwerb von Amts-, Betriebs- und Geschäftsausstattung	0,00		
3416	Auszahlungen für den Erwerb von Kulturgütern	0,00		
3417	Auszahlungen für den Erwerb von Beteiligungen	0,00		
342	Auszahlungen von gewährten Darlehen sowie gewährten Vorschüssen	0,00		
3421	Auszahlung von Darlehen an Träger des öffentlichen Rechts	0,00		
3422	Auszahlung von Darlehen an Beteiligungen	0,00		
3423	Auszahlung von Darlehen an Unternehmen und Haushalte	0,00		
3424		0,00		
3425	Auszahlungen von Vorschüssen und Anzahlungen	0,00		
343	Auszahlungen aus Kapitaltransfers	8.500,00		
3431	Kapitaltransferzahlungen an Träger des öffentlichen Rechts	0,00		
3432	Kapitaltransferzahlungen an Beteiligungen	0,00		
3433	Kapitaltransferzahlungen an Unternehmen (Finanzunternehmen)	0,00		
3434	Kapitaltransferzahlungen an Haushalte und Organisationen ohne Erwerbscharakter	8.500,00		
3435	Kapitaltransferzahlungen an das Ausland	0,00		
34	Summe Auszahlungen investive Gebarung	8.500,00		
SA2	Saldo (2) Geldfluss aus der Investiven Gebarung (33 – 34)	-8.500,00		
SA3	Saldo (3) Nettofinanzierungssaldo (Saldo 1 + Saldo 2)	-841.100,00		
351	Einzahlungen aus der Aufnahme von Finanzschulden	0,00		
3511	Einzahlungen aus empfangenen Darlehen von öffentlichen Körperschaften und Rechtsträgern	0,00		
3512	Einzahlungen aus empfangenen Darlehen von Beteiligungen	0,00		
3513	Einzahlungen aus empfangenen Darlehen von Unternehmen und privaten Haushalten	0,00		
3514	Einzahlungen aus Finanzschulden (Finanzunternehmen)	0,00		
353	Einzahlungen infolge eines Kapitaltausch bei derivativen Finanzinstrumenten mit Grundgeschäft	0,00		
3530	Einzahlungen infolge eines Kapitaltausch bei derivativen Finanzinstrumenten mit Grundgeschäft	0,00		
355	Einzahlungen aus dem Abgang von Finanzinstrumenten	0,00		
3550	Einzahlungen aus dem Abgang von Finanzinstrumenten	0,00		
35	Summe Einzahlungen aus der Finanzierungstätigkeit	0,00		
361	Auszahlungen aus der Tilgung von Finanzschulden	0,00		
3611	Auszahlungen aus empfangenen Darlehen von öffentlichen Körperschaften und Rechtsträgern	0,00		

Soziale Wohlfahrt und Wohnbauförderung (Gruppe 4)

MVAG	Mittelverwendungs- und aufbringungsgruppen (1. und 2. Ebene)	VA 2020	VA 2019	RA 2018
3612	Auszahlungen aus empfangenen Darlehen von Beteiligungen	0,00		
3613	Auszahlungen aus empfangenen Darlehen von Unternehmen und privaten Haushalten	0,00		
3614	Auszahlungen aus Finanzschulden	0,00		
3615	Auszahlung aus der Rückzahlung von Leasingverbindlichkeiten	0,00		
363	Auszahlungen infolge eines Kapitaltausch bei derivativen Finanzinstrumenten mit Grundgeschäft	0,00		
3630	Auszahlungen infolge eines Kapitaltausch bei derivativen Finanzinstrumenten mit Grundgeschäft	0,00		
365	Auszahlungen für den Erwerb von Finanzinstrumenten	0,00		
3650	Auszahlungen für den Erwerb von Finanzinstrumenten	0,00		
36	Summe Auszahlungen aus der Finanzierungstätigkeit	0,00		
SA4	Saldo (4) Geldfluss aus der Finanzierungstätigkeit (35 – 36)	0,00		
SA5	Saldo (5) Geldfluss aus der voranschlagswirksamen Gebarung (Saldo 3 + Saldo 4)	-841.100,00		

Gesundheit (Gruppe 5)

MVAG	Mittelverwendungs- und aufbringungsgruppen (1. und 2. Ebene)	VA 2020	VA 2019	RA 2018
311	Einzahlungen aus der operativen Verwaltungstätigkeit	3.600,00		
3111	Einzahlungen aus eigenen Abgaben	0,00		
3112	Einzahlungen aus Ertragsanteilen	0,00		
3113	Einzahlungen aus Gebühren	0,00		
3114	Einzahlungen aus Leistungen	3.500,00		
3115	Einzahlungen aus Besitz und wirtschaftlicher Tätigkeit	100,00		
3116	Einzahlungen aus Veräußerung von geringwertigen Wirtschaftsgütern (GWG) und sonstige Einzahlungen	0,00		
312	Einzahlungen aus Transfers (ohne Kapitaltransfers)	35.500,00		
3121	Transferzahlungen von Trägern des öffentlichen Rechts	35.500,00		
3122	Transferzahlungen von Beteiligungen	0,00		
3123	Transferzahlungen von Unternehmen (inkl. Finanzunternehmen)	0,00		
3124	Transferzahlungen von Haushalte und Organisationen ohne Erwerbscharakter	0,00		
3125	Transferzahlungen vom Ausland	0,00		
3126	Investitions- und Tilgungszuschüsse zwischen Unternehmungen und Betrieben der Gebietskörperschaft und der Gebietskörperschaft	0,00		
313	Einzahlungen aus Finanzerträgen	0,00		
3131	Einzahlungen aus Zinserträgen	0,00		
3133	Einzahlungen aus Gewinnentnahmen von marktbestimmten Betrieben	0,00		
3134	Sonstige Einzahlungen aus Finanzerträgen	0,00		
3135	Einzahlungen aus Dividenden/Gewinnausschüttungen	0,00		
31	Summe Einzahlungen operative Gebarung	39.100,00		
321	Auszahlungen aus Personalaufwand	0,00		
3211	Auszahlungen für Personalaufwand Bezüge, Nebengebühren, und Mehrleistungsvergütungen)	0,00		
3212	Auszahlungen für gesetzliche und freiwillige Sozialaufwendungen	0,00		
3213	Auszahlungen aus sonstigem Personalaufwand	0,00		
322	Auszahlungen aus Sachaufwand (ohne Transferaufwand)	23.500,00		
3221	Auszahlungen für Gebrauchs- und Verbrauchsgüter, Handelswaren	5.000,00		
3222	Auszahlungen für Verwaltungs- und Betriebsaufwand	5.700,00		
3223	Auszahlungen für Leasing- und Mietaufwand	0,00		
3224	Auszahlungen für Instandhaltung	9.000,00		
3225	Sonstige Auszahlungen aus Sachaufwand	3.800,00		
323	Auszahlungen aus Transfers (ohne Kapitaltransfers)	1.126.200,00		
3231	Transferzahlungen an Träger des öffentlichen Rechts	1.089.200,00		
3232	Transferzahlungen an Beteiligungen	0,00		
3233	Transferzahlungen an Unternehmen (inkl. Finanzunternehmen)	0,00		

Gesundheit (Gruppe 5)

MVAG	Mittelverwendungs- und aufbringungsgruppen (1. und 2. Ebene)	VA 2020	VA 2019	RA 2018
3234	Transferzahlungen an Haushalte und Organisationen ohne Erwerbscharakter	37.000,00		
3235	Transferzahlungen an das Ausland	0,00		
3236	Investitions- und Tilgungszuschüsse zwischen Unternehmungen und Betrieben der Gebietskörperschaft und der Gebietskörperschaft	0,00		
324	Auszahlungen aus Finanzaufwand	0,00		
3241	Auszahlungen für Zinsaufwand, für Finanzierungsleasing, für Forderungskauf, für Finanzschulden und derivative Finanzinstrumente m	0,00		
3242	Auszahlungen für Zinsen aus derivativen Finanzinstrumenten ohne Grundgeschäft	0,00		
3243	Auszahlung aus Gewinnentnahmen von marktbestimmten Betrieben	0,00		
3244	Sonstige Auszahlungen aus Finanzaufwendungen	0,00		
32	Summe Auszahlungen operative Gebarung	1.149.700,00		
SA1	Saldo (1) Geldfluss aus der Operativen Gebarung (31 – 32)	-1.110.600,00		
331	Einzahlungen aus der Investitionstätigkeit	0,00		
3311	Einzahlungen aus der Veräußerung von immateriellem Vermögen	0,00		
3312	Einzahlungen aus der Veräußerung von Grundstücken und Grundstückeinrichtungen	0,00		
3313	Einzahlungen aus der Veräußerung von Gebäuden und Bauten	0,00		
3314	Einzahlungen aus der Veräußerung von technischen Anlagen, Fahrzeuge und Maschinen	0,00		
3315	Einzahlungen aus der Veräußerung von Amts-, Betriebs- und Geschäftsausstattung	0,00		
3316	Einzahlungen aus der Veräußerung von Kulturgütern	0,00		
3317	Einzahlungen aus der Veräußerung von Beteiligungen	0,00		
332	Einzahlungen aus der Rückzahlung von Darlehen sowie gewährten Vorschüssen	0,00		
3321	Einzahlungen aus Darlehen an Träger des öffentlichen Rechts	0,00		
3322	Einzahlungen aus Darlehen an Beteiligungen	0,00		
3323	Einzahlungen aus Darlehen an Unternehmen und Haushalte	0,00		
3325	Einzahlungen aus Vorschüssen und Anzahlungen	0,00		
333	Einzahlungen aus Kapitaltransfers	0,00		
3331	Kapitaltransferzahlungen von Trägern des öffentlichen Rechts	0,00		
3332	Kapitaltransferzahlungen von Beteiligungen	0,00		
3333	Kapitaltransferzahlungen von Unternehmen	0,00		
3334	Kapitaltransferzahlungen von Haushalten und Organisationen ohne Erwerbscharakter	0,00		
3335	Kapitaltransferzahlungen vom Ausland	0,00		
33	Summe Einzahlungen investive Gebarung	0,00		
341	Auszahlungen aus der Investitionstätigkeit	35.000,00		
3411	Auszahlungen für den Erwerb von immateriellem Vermögen	0,00		
3412	Auszahlungen für den Erwerb von Grundstücken und Grundstückseinrichtungen	35.000,00		
3413	Auszahlungen für den Erwerb von Gebäuden und Bauten	0,00		

Gesundheit (Gruppe 5)

MVAG	Mittelverwendungs- und aufbringungsgruppen (1. und 2. Ebene)	VA 2020	VA 2019	RA 2018
3414	Auszahlungen für den Erwerb von technischen Anlagen, Fahrzeuge und Maschinen	0,00		
3415	Auszahlungen für den Erwerb von Amts-, Betriebs- und Geschäftsausstattung	0,00		
3416	Auszahlungen für den Erwerb von Kulturgütern	0,00		
3417	Auszahlungen für den Erwerb von Beteiligungen	0,00		
342	Auszahlungen von gewährten Darlehen sowie gewährten Vorschüssen	0,00		
3421	Auszahlung von Darlehen an Träger des öffentlichen Rechts	0,00		
3422	Auszahlung von Darlehen an Beteiligungen	0,00		
3423	Auszahlung von Darlehen an Unternehmen und Haushalte	0,00		
3424		0,00		
3425	Auszahlungen von Vorschüssen und Anzahlungen	0,00		
343	Auszahlungen aus Kapitaltransfers	0,00		
3431	Kapitaltransferzahlungen an Träger des öffentlichen Rechts	0,00		
3432	Kapitaltransferzahlungen an Beteiligungen	0,00		
3433	Kapitaltransferzahlungen an Unternehmen (Finanzunternehmen)	0,00		
3434	Kapitaltransferzahlungen an Haushalte und Organisationen ohne Erwerbscharakter	0,00		
3435	Kapitaltransferzahlungen an das Ausland	0,00		
34	Summe Auszahlungen investive Gebarung	35.000,00		
SA2	Saldo (2) Geldfluss aus der Investiven Gebarung (33 – 34)	-35.000,00		
SA3	Saldo (3) Nettofinanzierungssaldo (Saldo 1 + Saldo 2)	-1.145.600,00		
351	Einzahlungen aus der Aufnahme von Finanzschulden	0,00		
3511	Einzahlungen aus empfangenen Darlehen von öffentlichen Körperschaften und Rechtsträgern	0,00		
3512	Einzahlungen aus empfangenen Darlehen von Beteiligungen	0,00		
3513	Einzahlungen aus empfangenen Darlehen von Unternehmen und privaten Haushalten	0,00		
3514	Einzahlungen aus Finanzschulden (Finanzunternehmen)	0,00		
353	Einzahlungen infolge eines Kapitaltausch bei derivativen Finanzinstrumenten mit Grundgeschäft	0,00		
3530	Einzahlungen infolge eines Kapitaltausch bei derivativen Finanzinstrumenten mit Grundgeschäft	0,00		
355	Einzahlungen aus dem Abgang von Finanzinstrumenten	0,00		
3550	Einzahlungen aus dem Abgang von Finanzinstrumenten	0,00		
35	Summe Einzahlungen aus der Finanzierungstätigkeit	0,00		
361	Auszahlungen aus der Tilgung von Finanzschulden	0,00		
3611	Auszahlungen aus empfangenen Darlehen von öffentlichen Körperschaften und Rechtsträgern	0,00		

Gesundheit (Gruppe 5)

MVAG	Mittelverwendungs- und aufbringungsgruppen (1. und 2. Ebene)	VA 2020	VA 2019	RA 2018
3612	Auszahlungen aus empfangenen Darlehen von Beteiligungen	0,00		
3613	Auszahlungen aus empfangenen Darlehen von Unternehmen und privaten Haushalten	0,00		
3614	Auszahlungen aus Finanzschulden	0,00		
3615	Auszahlung aus der Rückzahlung von Leasingverbindlichkeiten	0,00		
363	Auszahlungen infolge eines Kapitaltausch bei derivativen Finanzinstrumenten mit Grundgeschäft	0,00		
3630	Auszahlungen infolge eines Kapitaltausch bei derivativen Finanzinstrumenten mit Grundgeschäft	0,00		
365	Auszahlungen für den Erwerb von Finanzinstrumenten	0,00		
3650	Auszahlungen für den Erwerb von Finanzinstrumenten	0,00		
36	Summe Auszahlungen aus der Finanzierungstätigkeit	0,00		
SA4	Saldo (4) Geldfluss aus der Finanzierungstätigkeit (35 – 36)	0,00		
SA5	Saldo (5) Geldfluss aus der voranschlagswirksamen Gebarung (Saldo 3 + Saldo 4)	-1.145.600,00		

Straßen- und Wasserbau, Verkehr (Gruppe 6)

MVAG	Mittelverwendungs- und aufbringungsgruppen (1. und 2. Ebene)	VA 2020	VA 2019	RA 2018
311	Einzahlungen aus der operativen Verwaltungstätigkeit	8.300,00		
3111	Einzahlungen aus eigenen Abgaben	0,00		
3112	Einzahlungen aus Ertragsanteilen	0,00		
3113	Einzahlungen aus Gebühren	0,00		
3114	Einzahlungen aus Leistungen	3.200,00		
3115	Einzahlungen aus Besitz und wirtschaftlicher Tätigkeit	0,00		
3116	Einzahlungen aus Veräußerung von geringwertigen Wirtschaftsgütern (GWG) und sonstige Einzahlungen	5.100,00		
312	Einzahlungen aus Transfers (ohne Kapitaltransfers)	261.000,00		
3121	Transferzahlungen von Trägern des öffentlichen Rechts	253.000,00		
3122	Transferzahlungen von Beteiligungen	0,00		
3123	Transferzahlungen von Unternehmen (inkl. Finanzunternehmen)	0,00		
3124	Transferzahlungen von Haushalte und Organisationen ohne Erwerbscharakter	8.000,00		
3125	Transferzahlungen vom Ausland	0,00		
3126	Investitions- und Tilgungszuschüsse zwischen Unternehmungen und Betrieben der Gebietskörperschaft und der Gebietskörperschaft	0,00		
313	Einzahlungen aus Finanzerträgen	0,00		
3131	Einzahlungen aus Zinserträgen	0,00		
3133	Einzahlungen aus Gewinnentnahmen von marktbestimmten Betrieben	0,00		
3134	Sonstige Einzahlungen aus Finanzerträgen	0,00		
3135	Einzahlungen aus Dividenden/Gewinnausschüttungen	0,00		
31	Summe Einzahlungen operative Gebarung	269.300,00		
321	Auszahlungen aus Personalaufwand	0,00		
3211	Auszahlungen für Personalaufwand Bezüge, Nebengebühren, und Mehrleistungsvergütungen)	0,00		
3212	Auszahlungen für gesetzliche und freiwillige Sozialaufwendungen	0,00		
3213	Auszahlungen aus sonstigem Personalaufwand	0,00		
322	Auszahlungen aus Sachaufwand (ohne Transferaufwand)	94.500,00		
3221	Auszahlungen für Gebrauchs- und Verbrauchsgüter, Handelswaren	5.500,00		
3222	Auszahlungen für Verwaltungs- und Betriebsaufwand	2.300,00		
3223	Auszahlungen für Leasing- und Mietaufwand	4.000,00		
3224	Auszahlungen für Instandhaltung	30.700,00		
3225	Sonstige Auszahlungen aus Sachaufwand	52.000,00		
323	Auszahlungen aus Transfers (ohne Kapitaltransfers)	10.300,00		
3231	Transferzahlungen an Träger des öffentlichen Rechts	10.300,00		
3232	Transferzahlungen an Beteiligungen	0,00		
3233	Transferzahlungen an Unternehmen (inkl. Finanzunternehmen)	0,00		

Straßen- und Wasserbau, Verkehr (Gruppe 6)

MVAG	Mittelverwendungs- und aufbringungsgruppen (1. und 2. Ebene)	VA 2020	VA 2019	RA 2018
3234	Transferzahlungen an Haushalte und Organisationen ohne Erwerbscharakter	0,00		
3235	Transferzahlungen an das Ausland	0,00		
3236	Investitions- und Tilgungszuschüsse zwischen Unternehmungen und Betrieben der Gebietskörperschaft und der Gebietskörperschaft	0,00		
324	Auszahlungen aus Finanzaufwand	0,00		
3241	Auszahlungen für Zinsaufwand, für Finanzierungsleasing, für Forderungskauf, für Finanzschulden und derivative Finanzinstrumente m	0,00		
3242	Auszahlungen für Zinsen aus derivativen Finanzinstrumenten ohne Grundgeschäft	0,00		
3243	Auszahlung aus Gewinnentnahmen von marktbestimmten Betrieben	0,00		
3244	Sonstige Auszahlungen aus Finanzaufwendungen	0,00		
32	Summe Auszahlungen operative Gebarung	104.800,00		
SA1	Saldo (1) Geldfluss aus der Operativen Gebarung (31 – 32)	164.500,00		
331	Einzahlungen aus der Investitionstätigkeit	0,00		
3311	Einzahlungen aus der Veräußerung von immateriellem Vermögen	0,00		
3312	Einzahlungen aus der Veräußerung von Grundstücken und Grundstückeinrichtungen	0,00		
3313	Einzahlungen aus der Veräußerung von Gebäuden und Bauten	0,00		
3314	Einzahlungen aus der Veräußerung von technischen Anlagen, Fahrzeuge und Maschinen	0,00		
3315	Einzahlungen aus der Veräußerung von Amts-, Betriebs- und Geschäftsausstattung	0,00		
3316	Einzahlungen aus der Veräußerung von Kulturgütern	0,00		
3317	Einzahlungen aus der Veräußerung von Beteiligungen	0,00		
332	Einzahlungen aus der Rückzahlung von Darlehen sowie gewährten Vorschüssen	0,00		
3321	Einzahlungen aus Darlehen an Träger des öffentlichen Rechts	0,00		
3322	Einzahlungen aus Darlehen an Beteiligungen	0,00		
3323	Einzahlungen aus Darlehen an Unternehmen und Haushalte	0,00		
3325	Einzahlungen aus Vorschüssen und Anzahlungen	0,00		
333	Einzahlungen aus Kapitaltransfers	0,00		
3331	Kapitaltransferzahlungen von Trägern des öffentlichen Rechts	0,00		
3332	Kapitaltransferzahlungen von Beteiligungen	0,00		
3333	Kapitaltransferzahlungen von Unternehmen	0,00		
3334	Kapitaltransferzahlungen von Haushalten und Organisationen ohne Erwerbscharakter	0,00		
3335	Kapitaltransferzahlungen vom Ausland	0,00		
33	Summe Einzahlungen investive Gebarung	0,00		
341	Auszahlungen aus der Investitionstätigkeit	258.000,00		
3411	Auszahlungen für den Erwerb von immateriellem Vermögen	0,00		
3412	Auszahlungen für den Erwerb von Grundstücken und Grundstückseinrichtungen	258.000,00		
3413	Auszahlungen für den Erwerb von Gebäuden und Bauten	0,00		

Straßen- und Wasserbau, Verkehr (Gruppe 6)

MVAG	Mittelverwendungs- und aufbringungsgruppen (1. und 2. Ebene)	VA 2020	VA 2019	RA 2018
3414	Auszahlungen für den Erwerb von technischen Anlagen, Fahrzeuge und Maschinen	0,00		
3415	Auszahlungen für den Erwerb von Amts-, Betriebs- und Geschäftsausstattung	0,00		
3416	Auszahlungen für den Erwerb von Kulturgütern	0,00		
3417	Auszahlungen für den Erwerb von Beteiligungen	0,00		
342	Auszahlungen von gewährten Darlehen sowie gewährten Vorschüssen	0,00		
3421	Auszahlung von Darlehen an Träger des öffentlichen Rechts	0,00		
3422	Auszahlung von Darlehen an Beteiligungen	0,00		
3423	Auszahlung von Darlehen an Unternehmen und Haushalte	0,00		
3424		0,00		
3425	Auszahlungen von Vorschüssen und Anzahlungen	0,00		
343	Auszahlungen aus Kapitaltransfers	0,00		
3431	Kapitaltransferzahlungen an Träger des öffentlichen Rechts	0,00		
3432	Kapitaltransferzahlungen an Beteiligungen	0,00		
3433	Kapitaltransferzahlungen an Unternehmen (Finanzunternehmen)	0,00		
3434	Kapitaltransferzahlungen an Haushalte und Organisationen ohne Erwerbscharakter	0,00		
3435	Kapitaltransferzahlungen an das Ausland	0,00		
34	Summe Auszahlungen investive Gebarung	258.000,00		
SA2	Saldo (2) Geldfluss aus der Investiven Gebarung (33 – 34)	-258.000,00		
SA3	Saldo (3) Nettofinanzierungssaldo (Saldo 1 + Saldo 2)	-93.500,00		
351	Einzahlungen aus der Aufnahme von Finanzschulden	0,00		
3511	Einzahlungen aus empfangenen Darlehen von öffentlichen Körperschaften und Rechtsträgern	0,00		
3512	Einzahlungen aus empfangenen Darlehen von Beteiligungen	0,00		
3513	Einzahlungen aus empfangenen Darlehen von Unternehmen und privaten Haushalten	0,00		
3514	Einzahlungen aus Finanzschulden (Finanzunternehmen)	0,00		
353	Einzahlungen infolge eines Kapitaltausch bei derivativen Finanzinstrumenten mit Grundgeschäft	0,00		
3530	Einzahlungen infolge eines Kapitaltausch bei derivativen Finanzinstrumenten mit Grundgeschäft	0,00		
355	Einzahlungen aus dem Abgang von Finanzinstrumenten	0,00		
3550	Einzahlungen aus dem Abgang von Finanzinstrumenten	0,00		
35	Summe Einzahlungen aus der Finanzierungstätigkeit	0,00		
361	Auszahlungen aus der Tilgung von Finanzschulden	0,00		
3611	Auszahlungen aus empfangenen Darlehen von öffentlichen Körperschaften und Rechtsträgern	0,00		

Straßen- und Wasserbau, Verkehr (Gruppe 6)

MVAG	Mittelverwendungs- und aufbringungsgruppen (1. und 2. Ebene)	VA 2020	VA 2019	RA 2018
3612	Auszahlungen aus empfangenen Darlehen von Beteiligungen	0,00		
3613	Auszahlungen aus empfangenen Darlehen von Unternehmen und privaten Haushalten	0,00		
3614	Auszahlungen aus Finanzschulden	0,00		
3615	Auszahlung aus der Rückzahlung von Leasingverbindlichkeiten	0,00		
363	Auszahlungen infolge eines Kapitaltausch bei derivativen Finanzinstrumenten mit Grundgeschäft	0,00		
3630	Auszahlungen infolge eines Kapitaltausch bei derivativen Finanzinstrumenten mit Grundgeschäft	0,00		
365	Auszahlungen für den Erwerb von Finanzinstrumenten	0,00		
3650	Auszahlungen für den Erwerb von Finanzinstrumenten	0,00		
36	Summe Auszahlungen aus der Finanzierungstätigkeit	0,00		
SA4	Saldo (4) Geldfluss aus der Finanzierungstätigkeit (35 – 36)	0,00		
SA5	Saldo (5) Geldfluss aus der voranschlagswirksamen Gebarung (Saldo 3 + Saldo 4)	-93.500,00		

Wirtschaftsförderung (Gruppe 7)

MVAG	Mittelverwendungs- und aufbringungsgruppen (1. und 2. Ebene)	VA 2020	VA 2019	RA 2018
311	Einzahlungen aus der operativen Verwaltungstätigkeit	22.500,00		
3111	Einzahlungen aus eigenen Abgaben	0,00		
3112	Einzahlungen aus Ertragsanteilen	0,00		
3113	Einzahlungen aus Gebühren	0,00		
3114	Einzahlungen aus Leistungen	0,00		
3115	Einzahlungen aus Besitz und wirtschaftlicher Tätigkeit	0,00		
3116	Einzahlungen aus Veräußerung von geringwertigen Wirtschaftsgütern (GWG) und sonstige Einzahlungen	22.500,00		
312	Einzahlungen aus Transfers (ohne Kapitaltransfers)	3.800,00		
3121	Transferzahlungen von Trägern des öffentlichen Rechts	3.800,00		
3122	Transferzahlungen von Beteiligungen	0,00		
3123	Transferzahlungen von Unternehmen (inkl. Finanzunternehmen)	0,00		
3124	Transferzahlungen von Haushalte und Organisationen ohne Erwerbscharakter	0,00		
3125	Transferzahlungen vom Ausland	0,00		
3126	Investitions- und Tilgungszuschüsse zwischen Unternehmungen und Betrieben der Gebietskörperschaft und der Gebietskörperschaft	0,00		
313	Einzahlungen aus Finanzerträgen	0,00		
3131	Einzahlungen aus Zinserträgen	0,00		
3133	Einzahlungen aus Gewinnentnahmen von marktbestimmten Betrieben	0,00		
3134	Sonstige Einzahlungen aus Finanzerträgen	0,00		
3135	Einzahlungen aus Dividenden/Gewinnausschüttungen	0,00		
31	Summe Einzahlungen operative Gebarung	26.300,00		
321	Auszahlungen aus Personalaufwand	0,00		
3211	Auszahlungen für Personalaufwand Bezüge, Nebengebühren, und Mehrleistungsvergütungen)	0,00		
3212	Auszahlungen für gesetzliche und freiwillige Sozialaufwendungen	0,00		
3213	Auszahlungen aus sonstigem Personalaufwand	0,00		
322	Auszahlungen aus Sachaufwand (ohne Transferaufwand)	42.500,00		
3221	Auszahlungen für Gebrauchs- und Verbrauchsgüter, Handelswaren	0,00		
3222	Auszahlungen für Verwaltungs- und Betriebsaufwand	0,00		
3223	Auszahlungen für Leasing- und Mietaufwand	0,00		
3224	Auszahlungen für Instandhaltung	30.000,00		
3225	Sonstige Auszahlungen aus Sachaufwand	12.500,00		
323	Auszahlungen aus Transfers (ohne Kapitaltransfers)	73.700,00		
3231	Transferzahlungen an Träger des öffentlichen Rechts	0,00		
3232	Transferzahlungen an Beteiligungen	0,00		
3233	Transferzahlungen an Unternehmen (inkl. Finanzunternehmen)	71.700,00		

Wirtschaftsförderung (Gruppe 7)

MVAG	Mittelverwendungs- und aufbringungsgruppen (1. und 2. Ebene)	VA 2020	VA 2019	RA 2018
3234	Transferzahlungen an Haushalte und Organisationen ohne Erwerbscharakter	2.000,00		
3235	Transferzahlungen an das Ausland	0,00		
3236	Investitions- und Tilgungszuschüsse zwischen Unternehmungen und Betrieben der Gebietskörperschaft und der Gebietskörperschaft	0,00		
324	Auszahlungen aus Finanzaufwand	0,00		
3241	Auszahlungen für Zinsaufwand, für Finanzierungsleasing, für Forderungskauf, für Finanzschulden und derivative Finanzinstrumente m	0,00		
3242	Auszahlungen für Zinsen aus derivativen Finanzinstrumenten ohne Grundgeschäft	0,00		
3243	Auszahlung aus Gewinnentnahmen von marktbestimmten Betrieben	0,00		
3244	Sonstige Auszahlungen aus Finanzaufwendungen	0,00		
32	Summe Auszahlungen operative Gebarung	116.200,00		
SA1	Saldo (1) Geldfluss aus der Operativen Gebarung (31 – 32)	-89.900,00		
331	Einzahlungen aus der Investitionstätigkeit	0,00		
3311	Einzahlungen aus der Veräußerung von immateriellem Vermögen	0,00		
3312	Einzahlungen aus der Veräußerung von Grundstücken und Grundstückeinrichtungen	0,00		
3313	Einzahlungen aus der Veräußerung von Gebäuden und Bauten	0,00		
3314	Einzahlungen aus der Veräußerung von technischen Anlagen, Fahrzeuge und Maschinen	0,00		
3315	Einzahlungen aus der Veräußerung von Amts-, Betriebs- und Geschäftsausstattung	0,00		
3316	Einzahlungen aus der Veräußerung von Kulturgütern	0,00		
3317	Einzahlungen aus der Veräußerung von Beteiligungen	0,00		
332	Einzahlungen aus der Rückzahlung von Darlehen sowie gewährten Vorschüssen	0,00		
3321	Einzahlungen aus Darlehen an Träger des öffentlichen Rechts	0,00		
3322	Einzahlungen aus Darlehen an Beteiligungen	0,00		
3323	Einzahlungen aus Darlehen an Unternehmen und Haushalte	0,00		
3325	Einzahlungen aus Vorschüssen und Anzahlungen	0,00		
333	Einzahlungen aus Kapitaltransfers	3.700,00		
3331	Kapitaltransferzahlungen von Trägern des öffentlichen Rechts	3.700,00		
3332	Kapitaltransferzahlungen von Beteiligungen	0,00		
3333	Kapitaltransferzahlungen von Unternehmen	0,00		
3334	Kapitaltransferzahlungen von Haushalten und Organisationen ohne Erwerbscharakter	0,00		
3335	Kapitaltransferzahlungen vom Ausland	0,00		
33	Summe Einzahlungen investive Gebarung	3.700,00		
341	Auszahlungen aus der Investitionstätigkeit	0,00		
3411	Auszahlungen für den Erwerb von immateriellem Vermögen	0,00		
3412	Auszahlungen für den Erwerb von Grundstücken und Grundstückseinrichtungen	0,00		
3413	Auszahlungen für den Erwerb von Gebäuden und Bauten	0,00		

Wirtschaftsförderung (Gruppe 7)

MVAG	Mittelverwendungs- und aufbringungsgruppen (1. und 2. Ebene)	VA 2020	VA 2019	RA 2018
3414	Auszahlungen für den Erwerb von technischen Anlagen, Fahrzeuge und Maschinen	0,00		
3415	Auszahlungen für den Erwerb von Amts-, Betriebs- und Geschäftsausstattung	0,00		
3416	Auszahlungen für den Erwerb von Kulturgütern	0,00		
3417	Auszahlungen für den Erwerb von Beteiligungen	0,00		
342	Auszahlungen von gewährten Darlehen sowie gewährten Vorschüssen	0,00		
3421	Auszahlung von Darlehen an Träger des öffentlichen Rechts	0,00		
3422	Auszahlung von Darlehen an Beteiligungen	0,00		
3423	Auszahlung von Darlehen an Unternehmen und Haushalte	0,00		
3424		0,00		
3425	Auszahlungen von Vorschüssen und Anzahlungen	0,00		
343	Auszahlungen aus Kapitaltransfers	15.000,00		
3431	Kapitaltransferzahlungen an Träger des öffentlichen Rechts	0,00		
3432	Kapitaltransferzahlungen an Beteiligungen	0,00		
3433	Kapitaltransferzahlungen an Unternehmen (Finanzunternehmen)	0,00		
3434	Kapitaltransferzahlungen an Haushalte und Organisationen ohne Erwerbscharakter	15.000,00		
3435	Kapitaltransferzahlungen an das Ausland	0,00		
34	Summe Auszahlungen investive Gebarung	15.000,00		
SA2	Saldo (2) Geldfluss aus der Investiven Gebarung (33 – 34)	-11.300,00		
SA3	Saldo (3) Nettofinanzierungssaldo (Saldo 1 + Saldo 2)	-101.200,00		
351	Einzahlungen aus der Aufnahme von Finanzschulden	0,00		
3511	Einzahlungen aus empfangenen Darlehen von öffentlichen Körperschaften und Rechtsträgern	0,00		
3512	Einzahlungen aus empfangenen Darlehen von Beteiligungen	0,00		
3513	Einzahlungen aus empfangenen Darlehen von Unternehmen und privaten Haushalten	0,00		
3514	Einzahlungen aus Finanzschulden (Finanzunternehmen)	0,00		
353	Einzahlungen infolge eines Kapitaltausch bei derivativen Finanzinstrumenten mit Grundgeschäft	0,00		
3530	Einzahlungen infolge eines Kapitaltausch bei derivativen Finanzinstrumenten mit Grundgeschäft	0,00		
355	Einzahlungen aus dem Abgang von Finanzinstrumenten	0,00		
3550	Einzahlungen aus dem Abgang von Finanzinstrumenten	0,00		
35	Summe Einzahlungen aus der Finanzierungstätigkeit	0,00		
361	Auszahlungen aus der Tilgung von Finanzschulden	0,00		
3611	Auszahlungen aus empfangenen Darlehen von öffentlichen Körperschaften und Rechtsträgern	0,00		

Wirtschaftsförderung (Gruppe 7)

MVAG	Mittelverwendungs- und aufbringungsgruppen (1. und 2. Ebene)	VA 2020	VA 2019	RA 2018
3612	Auszahlungen aus empfangenen Darlehen von Beteiligungen	0,00		
3613	Auszahlungen aus empfangenen Darlehen von Unternehmen und privaten Haushalten	0,00		
3614	Auszahlungen aus Finanzschulden	0,00		
3615	Auszahlung aus der Rückzahlung von Leasingverbindlichkeiten	0,00		
363	Auszahlungen infolge eines Kapitaltausch bei derivativen Finanzinstrumenten mit Grundgeschäft	0,00		
3630	Auszahlungen infolge eines Kapitaltausch bei derivativen Finanzinstrumenten mit Grundgeschäft	0,00		
365	Auszahlungen für den Erwerb von Finanzinstrumenten	0,00		
3650	Auszahlungen für den Erwerb von Finanzinstrumenten	0,00		
36	Summe Auszahlungen aus der Finanzierungstätigkeit	0,00		
SA4	Saldo (4) Geldfluss aus der Finanzierungstätigkeit (35 – 36)	0,00		
SA5	Saldo (5) Geldfluss aus der voranschlagswirksamen Gebarung (Saldo 3 + Saldo 4)	-101.200,00		

Dienstleistungen (Gruppe 8)

MVAG	Mittelverwendungs- und aufbringungsgruppen (1. und 2. Ebene)	VA 2020	VA 2019	RA 2018
311	Einzahlungen aus der operativen Verwaltungstätigkeit	1.992.500,00		
3111	Einzahlungen aus eigenen Abgaben	90.000,00		
3112	Einzahlungen aus Ertragsanteilen	0,00		
3113	Einzahlungen aus Gebühren	1.442.000,00		
3114	Einzahlungen aus Leistungen	359.800,00		
3115	Einzahlungen aus Besitz und wirtschaftlicher Tätigkeit	91.700,00		
3116	Einzahlungen aus Veräußerung von geringwertigen Wirtschaftsgütern (GWG) und sonstige Einzahlungen	9.000,00		
312	Einzahlungen aus Transfers (ohne Kapitaltransfers)	94.300,00		
3121	Transferzahlungen von Trägern des öffentlichen Rechts	94.300,00		
3122	Transferzahlungen von Beteiligungen	0,00		
3123	Transferzahlungen von Unternehmen (inkl. Finanzunternehmen)	0,00		
3124	Transferzahlungen von Haushalte und Organisationen ohne Erwerbscharakter	0,00		
3125	Transferzahlungen vom Ausland	0,00		
3126	Investitions- und Tilgungszuschüsse zwischen Unternehmungen und Betrieben der Gebietskörperschaft und der Gebietskörperschaft	0,00		
313	Einzahlungen aus Finanzerträgen	0,00		
3131	Einzahlungen aus Zinserträgen	0,00		
3133	Einzahlungen aus Gewinnentnahmen von marktbestimmten Betrieben	0,00		
3134	Sonstige Einzahlungen aus Finanzerträgen	0,00		
3135	Einzahlungen aus Dividenden/Gewinnausschüttungen	0,00		
31	Summe Einzahlungen operative Gebarung	2.086.800,00		
321	Auszahlungen aus Personalaufwand	359.400,00		
3211	Auszahlungen für Personalaufwand Bezüge, Nebengebühren, und Mehrleistungsvergütungen)	295.700,00		
3212	Auszahlungen für gesetzliche und freiwillige Sozialaufwendungen	63.700,00		
3213	Auszahlungen aus sonstigem Personalaufwand	0,00		
322	Auszahlungen aus Sachaufwand (ohne Transferaufwand)	810.400,00		
3221	Auszahlungen für Gebrauchs- und Verbrauchsgüter, Handelswaren	32.100,00		
3222	Auszahlungen für Verwaltungs- und Betriebsaufwand	136.400,00		
3223	Auszahlungen für Leasing- und Mietaufwand	85.200,00		
3224	Auszahlungen für Instandhaltung	270.500,00		
3225	Sonstige Auszahlungen aus Sachaufwand	286.200,00		
323	Auszahlungen aus Transfers (ohne Kapitaltransfers)	0,00		
3231	Transferzahlungen an Träger des öffentlichen Rechts	0,00		
3232	Transferzahlungen an Beteiligungen	0,00		
3233	Transferzahlungen an Unternehmen (inkl. Finanzunternehmen)	0,00		

Dienstleistungen (Gruppe 8)

MVAG	Mittelverwendungs- und aufbringungsgruppen (1. und 2. Ebene)	VA 2020	VA 2019	RA 2018
3234	Transferzahlungen an Haushalte und Organisationen ohne Erwerbscharakter	0,00		
3235	Transferzahlungen an das Ausland	0,00		
3236	Investitions- und Tilgungszuschüsse zwischen Unternehmungen und Betrieben der Gebietskörperschaft und der Gebietskörperschaft	0,00		
324	Auszahlungen aus Finanzaufwand	49.800,00		
3241	Auszahlungen für Zinsaufwand, für Finanzierungsleasing, für Forderungskauf, für Finanzschulden und derivative Finanzinstrumente m	49.800,00		
3242	Auszahlungen für Zinsen aus derivativen Finanzinstrumenten ohne Grundgeschäft	0,00		
3243	Auszahlung aus Gewinnentnahmen von marktbestimmten Betrieben	0,00		
3244	Sonstige Auszahlungen aus Finanzaufwendungen	0,00		
32	Summe Auszahlungen operative Gebarung	1.219.600,00		
SA1	Saldo (1) Geldfluss aus der Operativen Gebarung (31 – 32)	867.200,00		
331	Einzahlungen aus der Investitionstätigkeit	0,00		
3311	Einzahlungen aus der Veräußerung von immateriellem Vermögen	0,00		
3312	Einzahlungen aus der Veräußerung von Grundstücken und Grundstückeinrichtungen	0,00		
3313	Einzahlungen aus der Veräußerung von Gebäuden und Bauten	0,00		
3314	Einzahlungen aus der Veräußerung von technischen Anlagen, Fahrzeuge und Maschinen	0,00		
3315	Einzahlungen aus der Veräußerung von Amts-, Betriebs- und Geschäftsausstattung	0,00		
3316	Einzahlungen aus der Veräußerung von Kulturgütern	0,00		
3317	Einzahlungen aus der Veräußerung von Beteiligungen	0,00		
332	Einzahlungen aus der Rückzahlung von Darlehen sowie gewährten Vorschüssen	0,00		
3321	Einzahlungen aus Darlehen an Träger des öffentlichen Rechts	0,00		
3322	Einzahlungen aus Darlehen an Beteiligungen	0,00		
3323	Einzahlungen aus Darlehen an Unternehmen und Haushalte	0,00		
3325	Einzahlungen aus Vorschüssen und Anzahlungen	0,00		
333	Einzahlungen aus Kapitaltransfers	0,00		
3331	Kapitaltransferzahlungen von Trägern des öffentlichen Rechts	0,00		
3332	Kapitaltransferzahlungen von Beteiligungen	0,00		
3333	Kapitaltransferzahlungen von Unternehmen	0,00		
3334	Kapitaltransferzahlungen von Haushalten und Organisationen ohne Erwerbscharakter	0,00		
3335	Kapitaltransferzahlungen vom Ausland	0,00		
33	Summe Einzahlungen investive Gebarung	0,00		
341	Auszahlungen aus der Investitionstätigkeit	109.100,00		
3411	Auszahlungen für den Erwerb von immateriellem Vermögen	0,00		
3412	Auszahlungen für den Erwerb von Grundstücken und Grundstückseinrichtungen	95.600,00		
3413	Auszahlungen für den Erwerb von Gebäuden und Bauten	0,00		

Dienstleistungen (Gruppe 8)

MVAG	Mittelverwendungs- und aufbringungsgruppen (1. und 2. Ebene)	VA 2020	VA 2019	RA 2018
3414	Auszahlungen für den Erwerb von technischen Anlagen, Fahrzeuge und Maschinen	2.000,00		
3415	Auszahlungen für den Erwerb von Amts-, Betriebs- und Geschäftsausstattung	11.500,00		
3416	Auszahlungen für den Erwerb von Kulturgütern	0,00		
3417	Auszahlungen für den Erwerb von Beteiligungen	0,00		
342	Auszahlungen von gewährten Darlehen sowie gewährten Vorschüssen	0,00		
3421	Auszahlung von Darlehen an Träger des öffentlichen Rechts	0,00		
3422	Auszahlung von Darlehen an Beteiligungen	0,00		
3423	Auszahlung von Darlehen an Unternehmen und Haushalte	0,00		
3424		0,00		
3425	Auszahlungen von Vorschüssen und Anzahlungen	0,00		
343	Auszahlungen aus Kapitaltransfers	0,00		
3431	Kapitaltransferzahlungen an Träger des öffentlichen Rechts	0,00		
3432	Kapitaltransferzahlungen an Beteiligungen	0,00		
3433	Kapitaltransferzahlungen an Unternehmen (Finanzunternehmen)	0,00		
3434	Kapitaltransferzahlungen an Haushalte und Organisationen ohne Erwerbscharakter	0,00		
3435	Kapitaltransferzahlungen an das Ausland	0,00		
34	Summe Auszahlungen investive Gebarung	109.100,00		
SA2	Saldo (2) Geldfluss aus der Investiven Gebarung (33 – 34)	-109.100,00		
SA3	Saldo (3) Nettofinanzierungssaldo (Saldo 1 + Saldo 2)	758.100,00		
351	Einzahlungen aus der Aufnahme von Finanzschulden	4.300,00		
3511	Einzahlungen aus empfangenen Darlehen von öffentlichen Körperschaften und Rechtsträgern	4.300,00		
3512	Einzahlungen aus empfangenen Darlehen von Beteiligungen	0,00		
3513	Einzahlungen aus empfangenen Darlehen von Unternehmen und privaten Haushalten	0,00		
3514	Einzahlungen aus Finanzschulden (Finanzunternehmen)	0,00		
353	Einzahlungen infolge eines Kapitaltausch bei derivativen Finanzinstrumenten mit Grundgeschäft	0,00		
3530	Einzahlungen infolge eines Kapitaltausch bei derivativen Finanzinstrumenten mit Grundgeschäft	0,00		
355	Einzahlungen aus dem Abgang von Finanzinstrumenten	0,00		
3550	Einzahlungen aus dem Abgang von Finanzinstrumenten	0,00		
35	Summe Einzahlungen aus der Finanzierungstätigkeit	4.300,00		
361	Auszahlungen aus der Tilgung von Finanzschulden	533.700,00		
3611	Auszahlungen aus empfangenen Darlehen von öffentlichen Körperschaften und Rechtsträgern	87.900,00		

Dienstleistungen (Gruppe 8)

MVAG	Mittelverwendungs- und aufbringungsgruppen (1. und 2. Ebene)	VA 2020	VA 2019	RA 2018
3612	Auszahlungen aus empfangenen Darlehen von Beteiligungen	0,00		
3613	Auszahlungen aus empfangenen Darlehen von Unternehmen und privaten Haushalten	83.300,00		
3614	Auszahlungen aus Finanzschulden	362.500,00		
3615	Auszahlung aus der Rückzahlung von Leasingverbindlichkeiten	0,00		
363	Auszahlungen infolge eines Kapitaltausch bei derivativen Finanzinstrumenten mit Grundgeschäft	0,00		
3630	Auszahlungen infolge eines Kapitaltausch bei derivativen Finanzinstrumenten mit Grundgeschäft	0,00		
365	Auszahlungen für den Erwerb von Finanzinstrumenten	0,00		
3650	Auszahlungen für den Erwerb von Finanzinstrumenten	0,00		
36	Summe Auszahlungen aus der Finanzierungstätigkeit	533.700,00		
SA4	Saldo (4) Geldfluss aus der Finanzierungstätigkeit (35 – 36)	-529.400,00		
SA5	Saldo (5) Geldfluss aus der voranschlagswirksamen Gebarung (Saldo 3 + Saldo 4)	228.700,00		

Finanzwirtschaft (Gruppe 9)

MVAG	Mittelverwendungs- und aufbringungsgruppen (1. und 2. Ebene)	VA 2020	VA 2019	RA 2018
311	Einzahlungen aus der operativen Verwaltungstätigkeit	5.430.600,00		
3111	Einzahlungen aus eigenen Abgaben	2.155.600,00		
3112	Einzahlungen aus Ertragsanteilen	3.275.000,00		
3113	Einzahlungen aus Gebühren	0,00		
3114	Einzahlungen aus Leistungen	0,00		
3115	Einzahlungen aus Besitz und wirtschaftlicher Tätigkeit	0,00		
3116	Einzahlungen aus Veräußerung von geringwertigen Wirtschaftsgütern (GWG) und sonstige Einzahlungen	0,00		
312	Einzahlungen aus Transfers (ohne Kapitaltransfers)	18.900,00		
3121	Transferzahlungen von Trägern des öffentlichen Rechts	18.900,00		
3122	Transferzahlungen von Beteiligungen	0,00		
3123	Transferzahlungen von Unternehmen (inkl. Finanzunternehmen)	0,00		
3124	Transferzahlungen von Haushalte und Organisationen ohne Erwerbscharakter	0,00		
3125	Transferzahlungen vom Ausland	0,00		
3126	Investitions- und Tilgungszuschüsse zwischen Unternehmungen und Betrieben der Gebietskörperschaft und der Gebietskörperschaft	0,00		
313	Einzahlungen aus Finanzerträgen	2.200,00		
3131	Einzahlungen aus Zinserträgen	2.200,00		
3133	Einzahlungen aus Gewinnentnahmen von marktbestimmten Betrieben	0,00		
3134	Sonstige Einzahlungen aus Finanzerträgen	0,00		
3135	Einzahlungen aus Dividenden/Gewinnausschüttungen	0,00		
31	Summe Einzahlungen operative Gebarung	5.451.700,00		
321	Auszahlungen aus Personalaufwand	0,00		
3211	Auszahlungen für Personalaufwand Bezüge, Nebengebühren, und Mehrleistungsvergütungen)	0,00		
3212	Auszahlungen für gesetzliche und freiwillige Sozialaufwendungen	0,00		
3213	Auszahlungen aus sonstigem Personalaufwand	0,00		
322	Auszahlungen aus Sachaufwand (ohne Transferaufwand)	28.800,00		
3221	Auszahlungen für Gebrauchs- und Verbrauchsgüter, Handelswaren	0,00		
3222	Auszahlungen für Verwaltungs- und Betriebsaufwand	0,00		
3223	Auszahlungen für Leasing- und Mietaufwand	0,00		
3224	Auszahlungen für Instandhaltung	0,00		
3225	Sonstige Auszahlungen aus Sachaufwand	28.800,00		
323	Auszahlungen aus Transfers (ohne Kapitaltransfers)	17.100,00		
3231	Transferzahlungen an Träger des öffentlichen Rechts	17.100,00		
3232	Transferzahlungen an Beteiligungen	0,00		
3233	Transferzahlungen an Unternehmen (inkl. Finanzunternehmen)	0,00		

Finanzwirtschaft (Gruppe 9)

MVAG	Mittelverwendungs- und aufbringungsgruppen (1. und 2. Ebene)	VA 2020	VA 2019	RA 2018
3234	Transferzahlungen an Haushalte und Organisationen ohne Erwerbscharakter	0,00		
3235	Transferzahlungen an das Ausland	0,00		
3236	Investitions- und Tilgungszuschüsse zwischen Unternehmungen und Betrieben der Gebietskörperschaft und der Gebietskörperschaft	0,00		
324	Auszahlungen aus Finanzaufwand	3.700,00		
3241	Auszahlungen für Zinsaufwand, für Finanzierungsleasing, für Forderungskauf, für Finanzschulden und derivative Finanzinstrumente m	200,00		
3242	Auszahlungen für Zinsen aus derivativen Finanzinstrumenten ohne Grundgeschäft	0,00		
3243	Auszahlung aus Gewinnentnahmen von marktbestimmten Betrieben	0,00		
3244	Sonstige Auszahlungen aus Finanzaufwendungen	3.500,00		
32	Summe Auszahlungen operative Gebarung	49.600,00		
SA1	Saldo (1) Geldfluss aus der Operativen Gebarung (31 – 32)	5.402.100,00		
331	Einzahlungen aus der Investitionstätigkeit	0,00		
3311	Einzahlungen aus der Veräußerung von immateriellem Vermögen	0,00		
3312	Einzahlungen aus der Veräußerung von Grundstücken und Grundstückeinrichtungen	0,00		
3313	Einzahlungen aus der Veräußerung von Gebäuden und Bauten	0,00		
3314	Einzahlungen aus der Veräußerung von technischen Anlagen, Fahrzeuge und Maschinen	0,00		
3315	Einzahlungen aus der Veräußerung von Amts-, Betriebs- und Geschäftsausstattung	0,00		
3316	Einzahlungen aus der Veräußerung von Kulturgütern	0,00		
3317	Einzahlungen aus der Veräußerung von Beteiligungen	0,00		
332	Einzahlungen aus der Rückzahlung von Darlehen sowie gewährten Vorschüssen	0,00		
3321	Einzahlungen aus Darlehen an Träger des öffentlichen Rechts	0,00		
3322	Einzahlungen aus Darlehen an Beteiligungen	0,00		
3323	Einzahlungen aus Darlehen an Unternehmen und Haushalte	0,00		
3325	Einzahlungen aus Vorschüssen und Anzahlungen	0,00		
333	Einzahlungen aus Kapitaltransfers	0,00		
3331	Kapitaltransferzahlungen von Trägern des öffentlichen Rechts	0,00		
3332	Kapitaltransferzahlungen von Beteiligungen	0,00		
3333	Kapitaltransferzahlungen von Unternehmen	0,00		
3334	Kapitaltransferzahlungen von Haushalten und Organisationen ohne Erwerbscharakter	0,00		
3335	Kapitaltransferzahlungen vom Ausland	0,00		
33	Summe Einzahlungen investive Gebarung	0,00		
341	Auszahlungen aus der Investitionstätigkeit	0,00		
3411	Auszahlungen für den Erwerb von immateriellem Vermögen	0,00		
3412	Auszahlungen für den Erwerb von Grundstücken und Grundstückseinrichtungen	0,00		
3413	Auszahlungen für den Erwerb von Gebäuden und Bauten	0,00		

Finanzwirtschaft (Gruppe 9)

MVAG	Mittelverwendungs- und aufbringungsgruppen (1. und 2. Ebene)	VA 2020	VA 2019	RA 2018
3414	Auszahlungen für den Erwerb von technischen Anlagen, Fahrzeuge und Maschinen	0,00		
3415	Auszahlungen für den Erwerb von Amts-, Betriebs- und Geschäftsausstattung	0,00		
3416	Auszahlungen für den Erwerb von Kulturgütern	0,00		
3417	Auszahlungen für den Erwerb von Beteiligungen	0,00		
342	Auszahlungen von gewährten Darlehen sowie gewährten Vorschüssen	0,00		
3421	Auszahlung von Darlehen an Träger des öffentlichen Rechts	0,00		
3422	Auszahlung von Darlehen an Beteiligungen	0,00		
3423	Auszahlung von Darlehen an Unternehmen und Haushalte	0,00		
3424		0,00		
3425	Auszahlungen von Vorschüssen und Anzahlungen	0,00		
343	Auszahlungen aus Kapitaltransfers	0,00		
3431	Kapitaltransferzahlungen an Träger des öffentlichen Rechts	0,00		
3432	Kapitaltransferzahlungen an Beteiligungen	0,00		
3433	Kapitaltransferzahlungen an Unternehmen (Finanzunternehmen)	0,00		
3434	Kapitaltransferzahlungen an Haushalte und Organisationen ohne Erwerbscharakter	0,00		
3435	Kapitaltransferzahlungen an das Ausland	0,00		
34	Summe Auszahlungen investive Gebarung	0,00		
SA2	Saldo (2) Geldfluss aus der Investiven Gebarung (33 – 34)	0,00		
SA3	Saldo (3) Nettofinanzierungssaldo (Saldo 1 + Saldo 2)	5.402.100,00		
351	Einzahlungen aus der Aufnahme von Finanzschulden	0,00		
3511	Einzahlungen aus empfangenen Darlehen von öffentlichen Körperschaften und Rechtsträgern	0,00		
3512	Einzahlungen aus empfangenen Darlehen von Beteiligungen	0,00		
3513	Einzahlungen aus empfangenen Darlehen von Unternehmen und privaten Haushalten	0,00		
3514	Einzahlungen aus Finanzschulden (Finanzunternehmen)	0,00		
353	Einzahlungen infolge eines Kapitaltausch bei derivativen Finanzinstrumenten mit Grundgeschäft	0,00		
3530	Einzahlungen infolge eines Kapitaltausch bei derivativen Finanzinstrumenten mit Grundgeschäft	0,00		
355	Einzahlungen aus dem Abgang von Finanzinstrumenten	0,00		
3550	Einzahlungen aus dem Abgang von Finanzinstrumenten	0,00		
35	Summe Einzahlungen aus der Finanzierungstätigkeit	0,00		
361	Auszahlungen aus der Tilgung von Finanzschulden	0,00		
3611	Auszahlungen aus empfangenen Darlehen von öffentlichen Körperschaften und Rechtsträgern	0,00		

Finanzwirtschaft (Gruppe 9)

MVAG	Mittelverwendungs- und aufbringungsgruppen (1. und 2. Ebene)	VA 2020	VA 2019	RA 2018
3612	Auszahlungen aus empfangenen Darlehen von Beteiligungen	0,00		
3613	Auszahlungen aus empfangenen Darlehen von Unternehmen und privaten Haushalten	0,00		
3614	Auszahlungen aus Finanzschulden	0,00		
3615	Auszahlung aus der Rückzahlung von Leasingverbindlichkeiten	0,00		
363	Auszahlungen infolge eines Kapitaltausch bei derivativen Finanzinstrumenten mit Grundgeschäft	0,00		
3630	Auszahlungen infolge eines Kapitaltausch bei derivativen Finanzinstrumenten mit Grundgeschäft	0,00		
365	Auszahlungen für den Erwerb von Finanzinstrumenten	0,00		
3650	Auszahlungen für den Erwerb von Finanzinstrumenten	0,00		
36	Summe Auszahlungen aus der Finanzierungstätigkeit	0,00		
SA4	Saldo (4) Geldfluss aus der Finanzierungstätigkeit (35 – 36)	0,00		
SA5	Saldo (5) Geldfluss aus der voranschlagswirksamen Gebarung (Saldo 3 + Saldo 4)	5.402.100,00		

Querschnitt (Anlage 5b)

Bezeichnung	Zuordnung der Aufwands- und Ertragsgruppen	Summe Haushalt	davon A 85 - 89	Summe ohne A 85 - 89	
I. Querschnitt					
Erträge der operativen Gebarung / Einzahlungen aus Abgaben					
10	Einzahlungen aus eigenen Abgaben	Unterklassen 83 bis 85 ohne Gruppen 852, 858 und 859	2.245.600,00	90.000,00	2.155.600,00
11	Erträge aus Ertragsanteilen	Gruppen 858 und 859	3.275.000,00	0,00	3.275.000,00
12	Gebühren für die Benützung von Gemeindevorrichtungen und -anlagen	Gruppe 852	1.442.000,00	1.395.000,00	47.000,00
13	Erträge aus Leistungen	Unterklasse 81 ohne Gruppen 811, 817, 818 und 819	836.700,00	53.100,00	783.600,00
14	Erträge aus Besitz und wirtschaftlicher Tätigkeit	Gruppen 811, 820, 822, 823	120.800,00	50.400,00	70.400,00
15	Transfererträge von Trägern des öffentlichen Rechts	Gruppen 860 bis 863, 888	192.100,00	85.300,00	106.800,00
16	Sonstige Transfererträge	Gruppen 809, 864 bis 868, 880	59.200,00	0,00	59.200,00
17	Gewinnentnahmen der Gemeinde von Unternehmungen und marktbestimmten Betrieben der Gemeinde (A 85-89)	Gruppe 869 und 879	0,00	0,00	0,00
18	Erträge aus Veräußerungen und sonstige Erträge	Gruppen 814, 815, 824, 827, 828 und 829	99.100,00	9.000,00	90.100,00
19	Summe 1 (Erträge)		8.270.500,00	1.682.800,00	6.587.700,00
Aufwendungen der operativen Gebarung					
20	Personalaufwand	Klasse 5 ohne nicht finanzierungswirksame Konten	1.651.500,00	14.900,00	1.636.600,00
21	Pensionen und sonstige Ruhebezüge	Gruppen 760, 761	0,00	0,00	0,00
22	Bezüge der gewählten Organe	Gruppe 721	173.800,00	0,00	173.800,00
23	Gebrauchs- und Verbrauchsgüter, Handelswaren	Klasse 4	250.100,00	21.100,00	229.000,00
24	Verwaltungs- und Betriebsaufwand	Klasse 6 ohne Gruppen 650 bis 655, 657, 658, 680 bis 687, 689, 690, 694 bis 699; Unterklassen 70 bis 72 ohne Gruppen 706 und 721; Gruppe 790	2.748.400,00	496.100,00	2.252.300,00
25	Zinsen für Finanzschulden	Gruppen 650, 651, 653 und 657	80.000,00	47.300,00	32.700,00
26	Laufende Transfers an Träger des öffentlichen Rechts	Gruppen 750 bis 754	2.186.900,00	0,00	2.186.900,00
27	Sonstige laufende Transfers	Gruppen 755 bis 757, 759, 764, 768, 780 und 781	206.400,00	0,00	206.400,00
28	Gewinnentnahmen der Gemeinde von Unternehmungen und marktbestimmten Betrieben der Gemeinde (A 85-89)	Gruppe 769	0,00	0,00	0,00
29	Summe 2 (Aufwendungen)		7.297.100,00	579.400,00	6.717.700,00
91	SALDO 1: Ergebnis der operativen Gebarung	Summe 1 minus Summe 2	973.400,00	1.103.400,00	-130.000,00

Bezeichnung	Zuordnung Abgang/Zugang zu den Bestandskonten und der Kapitaltransferkonten	Summe Haushalt	davon A 85 - 89	Summe ohne A 85 - 89	
Vermögensgebarung mit Kapitaltransfers ohne Finanztransaktionen					
30	Veräußerung von unbeweglichem Vermögen	Unterklassen 00, 01, 05 und 06; Gruppen 801, 802 und 805 (bei unbeweglichen Kulturgütern)	0,00	0,00	0,00
31	Veräußerung von beweglichem Vermögen	Unterklassen 02 bis 04; Gruppen 100, 113, 120, 150, 159, 170 und 175; Gruppen 803, 804 und 805 (bei beweglichen Kulturgütern)	0,00	0,00	0,00
32	Veräußerung von immateriellen Vermögenswerten	Unterklasse 07	0,00	0,00	0,00
33	Investitionszuschüsse (erhaltene Kapitaltransfers) von Trägern des öffentlichen Rechts	Gruppen 300 bis 303, 309, 871	301.700,00	0,00	301.700,00
34	Sonstige Investitionszuschüsse (erhaltene Kapitaltransfers)	Gruppen 304 bis 308	0,00	0,00	0,00
39	Summe 3 (Vermögensgebarung mit Kapitaltransfer ohne Finanztransaktionen)		301.700,00	0,00	301.700,00
Vermögensgebarung und Kapitaltransfers ohne Finanztransaktionen					
40	Erwerb von unbeweglichem Vermögen	Unterklassen 00, 01 und 05; Gruppen 060, 061 und 063	392.600,00	35.000,00	357.600,00
41	Erwerb von beweglichem Vermögen, Aktivierte Vorräte	Unterklassen 02 bis 04; Gruppe 062; Gruppen 100, 113, 120, 150, 159, 170 und 175	65.900,00	7.000,00	58.900,00
42	Erwerb von immateriellen Vermögenswerten	Unterklasse 07	0,00	0,00	0,00
43	Kapitaltransfers an Träger des öffentlichen Rechts	Gruppen 130 und 135; Gruppen 770 bis 774	0,00	0,00	0,00
44	Sonstige Kapitaltransfers	Gruppen 775 bis 779, 785 und 786	38.500,00	0,00	38.500,00
49	Summe 4 (Vermögensgebarung und Kapitaltransfer ohne Finanztransaktionen)		497.000,00	42.000,00	455.000,00
92	SALDO 2: Saldo der Vermögensgebarung ohne Finanztransaktionen	Summe 3 minus Summe 4	-195.300,00	-42.000,00	-153.300,00

Bezeichnung	Zuordnung der Gruppen der Finanzierungsrechnung	nur A 85 - 89
Einzahlungen aus Finanztransaktionen		
50 Veräußerung von Beteiligungen und Wertpapieren	Unterklasse 08; Gruppen 223 und 224	0,00
51 Entnahmen aus Zahlungsmittelreserven	Gruppen 293, 294 und 295	0,00
52 Einzahlungen aus der Rückzahlung von Darlehen an Träger des öffentlichen Rechts	Gruppen 240 bis 244	0,00
53 Einzahlungen aus der Rückzahlung von Darlehen an andere und von Bezugsvorschüssen	Gruppen 245 bis 249 und 273	0,00
54 Aufnahme von Finanzschulden von Trägern des öffentlichen Rechts	Gruppen 340 bis 344, 350 bis 354	4.300,00
55 Aufnahme von Finanzschulden von anderen	Unterklasse 32; Gruppen 345 bis 349, 355 bis 357	0,00
58 Ausgleichszahlungen aus Finanzderivaten	Gruppen 821 und 826	0,00
59 Summe 5 (Einzahlungen aus Finanztransaktionen)		4.300,00
Auszahlungen aus Finanztransaktionen		
60 Erwerb von Beteiligungen und Wertpapieren	Unterklasse 08; Gruppen 223 und 224	0,00
61 Zuführung an Zahlungsmittelreserven	Gruppen 293, 294 und 295	0,00
62 Gewährung von Darlehen an Träger des öffentlichen Rechts	Gruppen 240 bis 244	0,00
63 Gewährung von Darlehen an andere und von Bezugsvorschüssen	Gruppen 245 bis 249 und 273	0,00
64 Rückzahlung von Finanzschulden bei Trägern des öffentlichen Rechts	Gruppen 340 bis 344, 350 bis 354	87.900,00
65 Rückzahlung von Finanzschulden bei anderen	Unterklasse 32; Gruppen 345 bis 349, 355 bis 357	433.500,00
68 Ausgleichszahlungen aus Finanzderivaten	Gruppen 652, 655 und 658	0,00
69 Summe 6 (Auszahlungen aus Finanztransaktionen)		521.400,00
93 SALDO 3: Saldo der Finanztransaktionen	Summe 5 minus Summe 6	-517.100,00
94 SALDO 4:	Summe der Salden 1, 2 und 3	544.300,00
II. Ableitung des Finanzierungssaldos		
70 Jahresergebnis Haushalt ohne A 85 - 89 und ohne Finanztransaktionen	Saldo 1 plus Saldo 2	-283.300,00
71 Überrechnung Jahresergebnis A 85 - 89	Saldo 4 der Spalte "nur A 85 - 89"	544.300,00
95 Finanzierungssaldo ('vorläufiges Maastricht-Ergebnis')		261.000,00

Ergebnis- und Finanzierungsvoranschlag Detailnachweis

	MVAG EH	MVAG FH	QU	Ergebnisvoranschlag			Finanzierungsvoranschlag		
				VA 2020	VA 2019	RA 2018	VA 2020	VA 2019	RA 2018
0 Vertretungskörper und allgemeine Verwaltung									
00	Gewählte Gemeindeorgane								
000	Gewählte Gemeindeorgane								
000000	Gewählte Gemeindeorgane								
Operative Gebarung									
SU 21 / 31	Summe Erträge / Einzahlungen operative Gebarung			0,00			0,00		
1/000000-582000	DGB zur soz. Sicherheit Mandatare	2212	3212	20	4.500,00		4.500,00		
1/000000-670000	Versicherungen	2222	3222	24	1.600,00		1.600,00		
1/000000-721000	Bezüge der Organe	2225	3225	22	170.000,00		170.000,00		
1/000000-721100	Diäten, Reisegeb., Kommissionsgebühr	2225	3225	22	3.800,00		3.800,00		
1/000000-723000	Amtspauschalen u. Repräsentationsausgaben	2225	3225	24	10.000,00		10.000,00		
1/000000-753000	Pensionskosten Gde. Beamte/ Bürgermeister	2231	3231	26	120.000,00		120.000,00		
SU 22 / 32	Summe Aufwendungen / Auszahlungen operative Gebarung			309.900,00			309.900,00		
SA 0 / SA 1	(0) Nettoergebnis (21 - 22) / (1) Geldfluss operative Gebarung (31 - 32)			-309.900,00			-309.900,00		
SU 23	Summe Haushaltsrücklagen			0,00			0,00		
SA00	Nettoergebnis nach Zuw./Entn. Haushaltsrücklagen (Saldo 0 +/- SU23)			-309.900,00					
Investive Gebarung									
SU 33	Summe Einzahlungen investive Gebarung						0,00		
SU 34	Summe Auszahlungen investive Gebarung						0,00		
SA2	Saldo (2) Geldfluss aus der Investiven Gebarung (33 - 34)						0,00		
SA3	Saldo (3) Nettofinanzierungssaldo (Saldo 1 + Saldo 2)						-309.900,00		
Finanzierungstätigkeit									
SU 35	Summe Einzahlungen aus der Finanzierungstätigkeit						0,00		
SU 36	Summe Auszahlungen aus der Finanzierungstätigkeit						0,00		
SA4	Saldo (4) Geldfluss aus der Finanzierungstätigkeit (35 - 36)						0,00		
SA5	Saldo (5) Geldfluss aus der voranschlagswirksamen Gebarung (Saldo 3 + Saldo 4)						-309.900,00		
01	Hauptverwaltung								
010	Zentralamt								
010000	Zentralamt								
Operative Gebarung									
2/010000+808000	Drucksortenverkauf	2116	3116	16	100,00		100,00		
2/010000+810000	Gemeindezeitung - Inserate	2114	3114	13	25.000,00		25.000,00		
2/010000+810100	Gemeindezeitung - Loosd. Wirtschaft	2114	3114	13	5.000,00		5.000,00		

	MVAG EH	MVAG FH	QU	Ergebnisvoranschlag			Finanzierungsvoranschlag		
				VA 2020	VA 2019	RA 2018	VA 2020	VA 2019	RA 2018
2/010000+810200	Werbeabgabe	2114	3114	13	1.500,00			1.500,00	
2/010000+810300	Homepage - Benützungsg Gebühr für Wirtschaftsbereich	2114	3114	13	1.800,00			1.800,00	
2/010000+816000	Kostensätze Grundbuchsabfragen und GIS	2114	3114	13	200,00			200,00	
2/010000+816100	Kostensätze für Schaukästen	2114	3114	13	600,00			600,00	
2/010000+816200	Kostensätze Kopiererabrechnung	2114	3114	13	24.000,00			24.000,00	
2/010000+816300	Personalkostens. Wasser, Abwasser, Friedhof, Kdg. I-IV, KiLo	2114	3114	13	42.300,00			42.300,00	
2/010000+817000	Erträge aus der Auflösung von sonstigen Rückstellungen	2117			24.400,00			0,00	
2/010000+827000	Personalkosters.v.Verbänden und Betriebe	2116	3116	18	19.300,00			19.300,00	
2/010000+828000	Rückersätze (z.Bsp.:Computerbenützung)	2116	3116	18	6.500,00			6.500,00	
2/010000+828100	Kostensatz Trauungen außer Haus	2116	3116	18	2.000,00			2.000,00	
2/010000+860000	Zuschuss AMS Altersteilzeit	2121	3121	15	4.500,00			4.500,00	
2/010000+868100	Pensionsbeiträge	2124	3124	16	10.500,00			10.500,00	
SU 21 / 31	Summe Erträge / Einzahlungen operative Gebarung				167.700,00			143.300,00	
1/010000-400000	Geringwertige Wirtschaftsgüter des Anlagevermögens	2221	3221	23	1.000,00			1.000,00	
1/010000-456000	Büromaterial	2221	3221	23	24.000,00			24.000,00	
1/010000-457000	Gesetzblätter, Zeitschriften, Formulare	2221	3221	23	9.000,00			9.000,00	
1/010000-457100	Gemeindezeitung	2221	3221	23	55.000,00			55.000,00	
1/010000-457200	Homepage - Internetauftritt	2221	3221	23	15.000,00			15.000,00	
1/010000-500000	Geldbezüge für Beamte	2211	3211	20	73.000,00			73.000,00	
1/010000-510000	Geldbezüge für VB Angestellte	2211	3211	20	216.300,00			216.300,00	
1/010000-511000	Geldbezüge für VB Arbeiter	2211	3211	20	48.700,00			48.700,00	
1/010000-523000	Aushilfsbedienstete	2211	3211	20	6.200,00			6.200,00	
1/010000-550000	Arbeitskleidung Standesbeamte	2213	3213		800,00			800,00	
1/010000-551000	Arbeitskleidung Arbeiter	2213	3213		200,00			200,00	
1/010000-565000	Mehrleistungsvergütungen	2211	3211	20	11.200,00			11.200,00	
1/010000-565100	Mehrdienstleistungspauschale	2211	3211	20	6.700,00			6.700,00	
1/010000-565200	Verwendungszulage	2211	3211	20	9.800,00			9.800,00	
1/010000-565300	Personalzulagen	2211	3211	20	12.500,00			12.500,00	
1/010000-565400	Trauungen außer Haus	2211	3211	20	2.000,00			2.000,00	
1/010000-565500	Bildschirmzulage	2211	3211	20	12.000,00			12.000,00	
1/010000-569100	Fehlgeldentschädigung	2211	3211	20	1.400,00			1.400,00	
1/010000-580000	DGB zum Ausgleichsfond Beamte	2212	3212	20	3.800,00			3.800,00	
1/010000-580100	DGB zum Ausgleichsfond VB	2212	3212	20	10.000,00			10.000,00	
1/010000-580200	Aushilfen - DGB zum Ausgleichsfond	2212	3212	20	300,00			300,00	

	MVAG EH	MVAG FH	QU	Ergebnisvoranschlag			Finanzierungsvoranschlag		
				VA 2020	VA 2019	RA 2018	VA 2020	VA 2019	RA 2018
1/010000-582000	DGB zur soz. Sicherheit Beamte	2212	3212	20	4.700,00			4.700,00	
1/010000-582100	DGB zur soz. Sicherheit VB	2212	3212	20	56.200,00			56.200,00	
1/010000-582200	Aushilfen - DGB Sozialversicherung	2212	3212	20	1.100,00			1.100,00	
1/010000-591000	Dotierung von Rückstellungen für Abfertigungen	2214			1.700,00			0,00	
1/010000-592000	Dotierung von Rückstellungen für Jubiläumswendungen	2214			2.000,00			0,00	
1/010000-630000	Postgebühren	2222	3222	24	16.000,00			16.000,00	
1/010000-631000	Telekommunikationsdienste, Internet	2222	3222	24	4.500,00			4.500,00	
1/010000-631100	Grundbuchsabfragen	2222	3222	24	300,00			300,00	
1/010000-670000	Versicherungen	2222	3222	24	800,00			800,00	
1/010000-710000	Werbeabgabe - Abrechnung	2225	3225	24	1.600,00			1.600,00	
1/010000-720000	Kostensersatz Energieeffizienz	2225	3225	24	2.400,00			2.400,00	
1/010000-724000	Reisegebühren	2225	3225	24	1.500,00			1.500,00	
1/010000-726000	Mitgliedsbeiträge	2225	3225	24	300,00			300,00	
1/010000-728000	Rundfunkgebühren	2225	3225	24	100,00			100,00	
1/010000-728100	Arbeitsmediziner	2225	3225	24	400,00			400,00	
1/010000-768000	Studienbeihilfen	2234	3234	27	600,00			600,00	
SU 22 / 32	Summe Aufwendungen / Auszahlungen operative Gebarung				613.100,00			609.400,00	
SA 0 / SA 1	(0) Nettoergebnis (21 - 22) / (1) Geldfluss operative Gebarung (31 - 32)				-445.400,00			-466.100,00	
1/010000-794000	Zuweisung an zweckgebundene Haushaltsrücklagen	2401			10.500,00			0,00	
SU 23	Summe Haushaltsrücklagen				-10.500,00			0,00	
SA00	Nettoergebnis nach Zuw./Entn. Haushaltsrücklagen (Saldo 0 +/- SU23)				-455.900,00				
Investive Gebarung									
SU 33	Summe Einzahlungen investive Gebarung							0,00	
SU 34	Summe Auszahlungen investive Gebarung							0,00	
SA2	Saldo (2) Geldfluss aus der Investiven Gebarung (33 - 34)							0,00	
SA3	Saldo (3) Nettofinanzierungssaldo (Saldo 1 + Saldo 2)							-466.100,00	
Finanzierungstätigkeit									
SU 35	Summe Einzahlungen aus der Finanzierungstätigkeit							0,00	
SU 36	Summe Auszahlungen aus der Finanzierungstätigkeit							0,00	
SA4	Saldo (4) Geldfluss aus der Finanzierungstätigkeit (35 - 36)							0,00	
SA5	Saldo (5) Geldfluss aus der voranschlagswirksamen Gebarung (Saldo 3 + Saldo 4)							-466.100,00	
016	Elektronische Datenverarbeitung								
016000	Elektronische Datenverarbeitung								
Operative Gebarung									
SU 21 / 31	Summe Erträge / Einzahlungen operative Gebarung				0,00			0,00	

		MVAG EH	MVAG FH	QU	Ergebnisvoranschlag			Finanzierungsvoranschlag		
					VA 2020	VA 2019	RA 2018	VA 2020	VA 2019	RA 2018
1/016000-618000	EDV-Instandhaltung	2224	3224	24	15.000,00			15.000,00		
1/016000-680000	Planmäßige Abschreibung	2226			2.300,00			0,00		
SU 22 / 32	Summe Aufwendungen / Auszahlungen operative Gebarung				17.300,00			15.000,00		
SA 0 / SA 1	(0) Nettoergebnis (21 - 22) / (1) Geldfluss operative Gebarung (31 - 32)				-17.300,00			-15.000,00		
SU 23	Summe Haushaltsrücklagen				0,00			0,00		
SA00	Nettoergebnis nach Zuw./Entn. Haushaltsrücklagen (Saldo 0 +/- SU23)				-17.300,00					
Investive Gebarung										
SU 33	Summe Einzahlungen investive Gebarung							0,00		
1/016000-042000	EDV-Neu		3415	41	0,00			20.000,00		
SU 34	Summe Auszahlungen investive Gebarung							20.000,00		
SA2	Saldo (2) Geldfluss aus der Investiven Gebarung (33 - 34)							-20.000,00		
SA3	Saldo (3) Nettofinanzierungssaldo (Saldo 1 + Saldo 2)							-35.000,00		
Finanzierungstätigkeit										
SU 35	Summe Einzahlungen aus der Finanzierungstätigkeit							0,00		
SU 36	Summe Auszahlungen aus der Finanzierungstätigkeit							0,00		
SA4	Saldo (4) Geldfluss aus der Finanzierungstätigkeit (35 - 36)							0,00		
SA5	Saldo (5) Geldfluss aus der voranschlagswirksamen Gebarung (Saldo 3 + Saldo 4)							-35.000,00		
019	Repräsentation									
019000	Repräsentationen									
Operative Gebarung										
SU 21 / 31	Summe Erträge / Einzahlungen operative Gebarung				0,00			0,00		
1/019000-723000	Repräsentationsauslagen	2225	3225	24	10.000,00			10.000,00		
SU 22 / 32	Summe Aufwendungen / Auszahlungen operative Gebarung				10.000,00			10.000,00		
SA 0 / SA 1	(0) Nettoergebnis (21 - 22) / (1) Geldfluss operative Gebarung (31 - 32)				-10.000,00			-10.000,00		
SU 23	Summe Haushaltsrücklagen				0,00			0,00		
SA00	Nettoergebnis nach Zuw./Entn. Haushaltsrücklagen (Saldo 0 +/- SU23)				-10.000,00					
Investive Gebarung										
SU 33	Summe Einzahlungen investive Gebarung							0,00		
SU 34	Summe Auszahlungen investive Gebarung							0,00		
SA2	Saldo (2) Geldfluss aus der Investiven Gebarung (33 - 34)							0,00		
SA3	Saldo (3) Nettofinanzierungssaldo (Saldo 1 + Saldo 2)							-10.000,00		
Finanzierungstätigkeit										
SU 35	Summe Einzahlungen aus der Finanzierungstätigkeit							0,00		
SU 36	Summe Auszahlungen aus der Finanzierungstätigkeit							0,00		
SA4	Saldo (4) Geldfluss aus der Finanzierungstätigkeit (35 - 36)							0,00		
SA5	Saldo (5) Geldfluss aus der voranschlagswirksamen Gebarung (Saldo 3 + Saldo 4)							-10.000,00		

		MVAG EH MVAG FH QU			Ergebnisvoranschlag			Finanzierungsvoranschlag		
					VA 2020	VA 2019	RA 2018	VA 2020	VA 2019	RA 2018
02	Hauptverwaltung									
020	Rechtsamt									
020000	Rechtsamt									
Operative Gebarung										
SU 21 / 31	Summe Erträge / Einzahlungen operative Gebarung				0,00			0,00		
1/020000-640000	Rechtsberatungskosten	2222	3222	24	4.000,00			4.000,00		
1/020000-640100	Steuerberatungskosten	2222	3222	24	4.000,00			4.000,00		
SU 22 / 32	Summe Aufwendungen / Auszahlungen operative Gebarung				8.000,00			8.000,00		
SA 0 / SA 1	(0) Nettoergebnis (21 - 22) / (1) Geldfluss operative Gebarung (31 - 32)				-8.000,00			-8.000,00		
SU 23	Summe Haushaltsrücklagen				0,00			0,00		
SA00	Nettoergebnis nach Zuw./Entn. Haushaltsrücklagen (Saldo 0 +/- SU23)				-8.000,00					
Investive Gebarung										
SU 33	Summe Einzahlungen investive Gebarung							0,00		
SU 34	Summe Auszahlungen investive Gebarung							0,00		
SA2	Saldo (2) Geldfluss aus der Investiven Gebarung (33 - 34)							0,00		
SA3	Saldo (3) Nettofinanzierungssaldo (Saldo 1 + Saldo 2)							-8.000,00		
Finanzierungstätigkeit										
SU 35	Summe Einzahlungen aus der Finanzierungstätigkeit							0,00		
SU 36	Summe Auszahlungen aus der Finanzierungstätigkeit							0,00		
SA4	Saldo (4) Geldfluss aus der Finanzierungstätigkeit (35 - 36)							0,00		
SA5	Saldo (5) Geldfluss aus der voranschlagswirksamen Gebarung (Saldo 3 + Saldo 4)							-8.000,00		
021	Statistisches Amt									
021000	Statistisches Amt									
Operative Gebarung										
2/021000+816000	Ersatz für statistische Erhebungen	2114	3114	13	100,00			100,00		
SU 21 / 31	Summe Erträge / Einzahlungen operative Gebarung				100,00			100,00		
SU 22 / 32	Summe Aufwendungen / Auszahlungen operative Gebarung				0,00			0,00		
SA 0 / SA 1	(0) Nettoergebnis (21 - 22) / (1) Geldfluss operative Gebarung (31 - 32)				100,00			100,00		
SU 23	Summe Haushaltsrücklagen				0,00			0,00		
SA00	Nettoergebnis nach Zuw./Entn. Haushaltsrücklagen (Saldo 0 +/- SU23)				100,00					
Investive Gebarung										
SU 33	Summe Einzahlungen investive Gebarung							0,00		
SU 34	Summe Auszahlungen investive Gebarung							0,00		
SA2	Saldo (2) Geldfluss aus der Investiven Gebarung (33 - 34)							0,00		
SA3	Saldo (3) Nettofinanzierungssaldo (Saldo 1 + Saldo 2)							100,00		

		MVAG EH MVAG FH QU			Ergebnisvoranschlag			Finanzierungsvoranschlag		
					VA 2020	VA 2019	RA 2018	VA 2020	VA 2019	RA 2018
Finanzierungstätigkeit										
SU 35	Summe Einzahlungen aus der Finanzierungstätigkeit							0,00		
SU 36	Summe Auszahlungen aus der Finanzierungstätigkeit							0,00		
SA4	Saldo (4) Geldfluss aus der Finanzierungstätigkeit (35 – 36)							0,00		
SA5	Saldo (5) Geldfluss aus der voranschlagswirksamen Gebarung (Saldo 3 + Saldo 4)							100,00		
022 Standesamt										
022000	Standesamt									
Operative Gebarung										
SU 21 / 31	Summe Erträge / Einzahlungen operative Gebarung				0,00			0,00		
1/022000-752000	Beitrag an Standesamts- und Staatsbürgerschaftsverband	2231	3231	26	20.600,00			20.600,00		
SU 22 / 32	Summe Aufwendungen / Auszahlungen operative Gebarung				20.600,00			20.600,00		
SA 0 / SA 1	(0) Nettoergebnis (21 - 22) / (1) Geldfluss operative Gebarung (31 – 32)				-20.600,00			-20.600,00		
SU 23	Summe Haushaltsrücklagen				0,00			0,00		
SA00	Nettoergebnis nach Zuw./Entn. Haushaltsrücklagen (Saldo 0 +/- SU23)				-20.600,00					
Investive Gebarung										
SU 33	Summe Einzahlungen investive Gebarung							0,00		
SU 34	Summe Auszahlungen investive Gebarung							0,00		
SA2	Saldo (2) Geldfluss aus der Investiven Gebarung (33 – 34)							0,00		
SA3	Saldo (3) Nettofinanzierungssaldo (Saldo 1 + Saldo 2)							-20.600,00		
Finanzierungstätigkeit										
SU 35	Summe Einzahlungen aus der Finanzierungstätigkeit							0,00		
SU 36	Summe Auszahlungen aus der Finanzierungstätigkeit							0,00		
SA4	Saldo (4) Geldfluss aus der Finanzierungstätigkeit (35 – 36)							0,00		
SA5	Saldo (5) Geldfluss aus der voranschlagswirksamen Gebarung (Saldo 3 + Saldo 4)							-20.600,00		
024 Wahlamt										
024000	Wahlamt									
Operative Gebarung										
2/024000+816000	Kostenbeitrag für Wahlen und Volksbefragung	2114	3114	13	5.000,00			5.000,00		
SU 21 / 31	Summe Erträge / Einzahlungen operative Gebarung				5.000,00			5.000,00		
1/024000-728000	Kosten der Wahlen	2225	3225	24	3.000,00			3.000,00		
SU 22 / 32	Summe Aufwendungen / Auszahlungen operative Gebarung				3.000,00			3.000,00		
SA 0 / SA 1	(0) Nettoergebnis (21 - 22) / (1) Geldfluss operative Gebarung (31 – 32)				2.000,00			2.000,00		
SU 23	Summe Haushaltsrücklagen				0,00			0,00		
SA00	Nettoergebnis nach Zuw./Entn. Haushaltsrücklagen (Saldo 0 +/- SU23)				2.000,00					

	MVAG EH	MVAG FH	QU	Ergebnisvoranschlag			Finanzierungsvoranschlag		
				VA 2020	VA 2019	RA 2018	VA 2020	VA 2019	RA 2018
Investive Gebarung									
SU 33	Summe Einzahlungen investive Gebarung						0,00		
SU 34	Summe Auszahlungen investive Gebarung						0,00		
SA2	Saldo (2) Geldfluss aus der Investiven Gebarung (33 – 34)						0,00		
SA3	Saldo (3) Nettofinanzierungssaldo (Saldo 1 + Saldo 2)						2.000,00		
Finanzierungstätigkeit									
SU 35	Summe Einzahlungen aus der Finanzierungstätigkeit						0,00		
SU 36	Summe Auszahlungen aus der Finanzierungstätigkeit						0,00		
SA4	Saldo (4) Geldfluss aus der Finanzierungstätigkeit (35 – 36)						0,00		
SA5	Saldo (5) Geldfluss aus der voranschlagswirksamen Gebarung (Saldo 3 + Saldo 4)						2.000,00		
029	Amtsgebäude								
029000	Amtsgebäude								
Operative Gebarung									
2/029000+811000	Baurechtszins	2115	3115	14	3.300,00		3.300,00		
2/029000+811100	Einnahmen aus Untervermietung	2115	3115	14	6.500,00		6.500,00		
2/029000+816000	Betriebskostenersätze WVA,ABA,Friedhof,Kdg.I-IV,KiLo	2114	3114	13	16.800,00		16.800,00		
SU 21 / 31	Summe Erträge / Einzahlungen operative Gebarung				26.600,00		26.600,00		
1/029000-400000	Geringwertige Wirtschaftsgüter des Anlagevermögens	2221	3221	23	1.000,00		1.000,00		
1/029000-454000	Kosten der Reinigung	2221	3221	23	1.000,00		1.000,00		
1/029000-600000	Strom	2222	3222	24	5.000,00		5.000,00		
1/029000-600300	Heizung	2222	3222	24	6.100,00		6.100,00		
1/029000-614000	Instandhaltung von Gebäuden und Anlagen	2224	3224	24	3.000,00		3.000,00		
1/029000-618000	Instandhaltung Einrichtung	2224	3224	24	1.000,00		1.000,00		
1/029000-670000	Versicherungen	2222	3222	24	400,00		400,00		
1/029000-680000	Planmäßige Abschreibung	2226			9.000,00		0,00		
1/029000-700000	Mietzinse	2223	3223	24	23.000,00		23.000,00		
1/029000-700100	Betriebskosten	2223	3223	24	11.000,00		11.000,00		
1/029000-720000	Personalkostenersatz an Bauhof	2225	3225	24	2.000,00		2.000,00		
SU 22 / 32	Summe Aufwendungen / Auszahlungen operative Gebarung				62.500,00		53.500,00		
SA 0 / SA 1	(0) Nettoergebnis (21 - 22) / (1) Geldfluss operative Gebarung (31 – 32)				-35.900,00		-26.900,00		
SU 23	Summe Haushaltsrücklagen				0,00		0,00		
SA00	Nettoergebnis nach Zuw./Entn. Haushaltsrücklagen (Saldo 0 +/- SU23)				-35.900,00				
Investive Gebarung									
SU 33	Summe Einzahlungen investive Gebarung						0,00		

	MVAG EH	MVAG FH	QU	Ergebnisvoranschlag			Finanzierungsvoranschlag		
				VA 2020	VA 2019	RA 2018	VA 2020	VA 2019	RA 2018
1/029000-042000	Betriebsausstattung	3415	41	0,00			5.000,00		
SU 34	Summe Auszahlungen investive Gebarung						5.000,00		
SA2	Saldo (2) Geldfluss aus der Investiven Gebarung (33 – 34)						-5.000,00		
SA3	Saldo (3) Nettofinanzierungssaldo (Saldo 1 + Saldo 2)						-31.900,00		
Finanzierungstätigkeit									
SU 35	Summe Einzahlungen aus der Finanzierungstätigkeit						0,00		
SU 36	Summe Auszahlungen aus der Finanzierungstätigkeit						0,00		
SA4	Saldo (4) Geldfluss aus der Finanzierungstätigkeit (35 – 36)						0,00		
SA5	Saldo (5) Geldfluss aus der voranschlagswirksamen Gebarung (Saldo 3 + Saldo 4)						-31.900,00		
03 Bauverwaltung									
031 Amt für Raumordnung und Raumplanung									
031000 Amt für Raumordnung und Raumplanung									
Operative Gebarung									
SU 21 / 31	Summe Erträge / Einzahlungen operative Gebarung			0,00			0,00		
1/031000-728000	Bebauungsplan	2225	3225	24	3.000,00		3.000,00		
1/031000-728100	Flächenwidmungsplan	2225	3225	24	3.000,00		3.000,00		
SU 22 / 32	Summe Aufwendungen / Auszahlungen operative Gebarung				6.000,00		6.000,00		
SA 0 / SA 1	(0) Nettoergebnis (21 - 22) / (1) Geldfluss operative Gebarung (31 – 32)				-6.000,00		-6.000,00		
SU 23	Summe Haushaltsrücklagen				0,00		0,00		
SA00	Nettoergebnis nach Zuw./Entn. Haushaltsrücklagen (Saldo 0 +/- SU23)				-6.000,00				
Investive Gebarung									
SU 33	Summe Einzahlungen investive Gebarung						0,00		
SU 34	Summe Auszahlungen investive Gebarung						0,00		
SA2	Saldo (2) Geldfluss aus der Investiven Gebarung (33 – 34)						0,00		
SA3	Saldo (3) Nettofinanzierungssaldo (Saldo 1 + Saldo 2)						-6.000,00		
Finanzierungstätigkeit									
SU 35	Summe Einzahlungen aus der Finanzierungstätigkeit						0,00		
SU 36	Summe Auszahlungen aus der Finanzierungstätigkeit						0,00		
SA4	Saldo (4) Geldfluss aus der Finanzierungstätigkeit (35 – 36)						0,00		
SA5	Saldo (5) Geldfluss aus der voranschlagswirksamen Gebarung (Saldo 3 + Saldo 4)						-6.000,00		
032 Vermessungsamt									
032000 Vermessungsamt									
Operative Gebarung									
SU 21 / 31	Summe Erträge / Einzahlungen operative Gebarung				0,00		0,00		
1/032000-728000	Vermarktung des Gemeindegebietes	2225	3225	24	5.000,00		5.000,00		

		MVAG EH	MVAG FH	QU	Ergebnisvoranschlag			Finanzierungsvoranschlag		
					VA 2020	VA 2019	RA 2018	VA 2020	VA 2019	RA 2018
1/032000-728100	GIS-Naturstandsvermessung	2225	3225	24	15.000,00			15.000,00		
SU 22 / 32	Summe Aufwendungen / Auszahlungen operative Gebarung				20.000,00			20.000,00		
SA 0 / SA 1	(0) Nettoergebnis (21 - 22) / (1) Geldfluss operative Gebarung (31 - 32)				-20.000,00			-20.000,00		
SU 23	Summe Haushaltsrücklagen				0,00			0,00		
SA00	Nettoergebnis nach Zuw./Entn. Haushaltsrücklagen (Saldo 0 +/- SU23)				-20.000,00					
Investive Gebarung										
SU 33	Summe Einzahlungen investive Gebarung							0,00		
SU 34	Summe Auszahlungen investive Gebarung							0,00		
SA2	Saldo (2) Geldfluss aus der Investiven Gebarung (33 - 34)							0,00		
SA3	Saldo (3) Nettofinanzierungssaldo (Saldo 1 + Saldo 2)							-20.000,00		
Finanzierungstätigkeit										
SU 35	Summe Einzahlungen aus der Finanzierungstätigkeit							0,00		
SU 36	Summe Auszahlungen aus der Finanzierungstätigkeit							0,00		
SA4	Saldo (4) Geldfluss aus der Finanzierungstätigkeit (35 - 36)							0,00		
SA5	Saldo (5) Geldfluss aus der voranschlagswirksamen Gebarung (Saldo 3 + Saldo 4)							-20.000,00		
06 Sonstige Maßnahmen										
060	Beiträge an Verbände, Vereine oder sonstige Organisationen									
060000	Beiträge an Verbände, Vereine und sonstige Organisationen									
Operative Gebarung										
SU 21 / 31	Summe Erträge / Einzahlungen operative Gebarung				0,00			0,00		
1/060000-720000	Personalkostenersatz an Bauhof	2225	3225	24	2.000,00			2.000,00		
1/060000-726000	Beiträge an Verbände, Vereine	2225	3225	24	20.000,00			20.000,00		
1/060000-726100	Beitrag Leaderregion Mostviertel Mitte	2225	3225	24	4.000,00			4.000,00		
1/060000-726200	Mitgliedsbeitrag Gemeindevertreter	2225	3225	24	32.000,00			32.000,00		
SU 22 / 32	Summe Aufwendungen / Auszahlungen operative Gebarung				58.000,00			58.000,00		
SA 0 / SA 1	(0) Nettoergebnis (21 - 22) / (1) Geldfluss operative Gebarung (31 - 32)				-58.000,00			-58.000,00		
SU 23	Summe Haushaltsrücklagen				0,00			0,00		
SA00	Nettoergebnis nach Zuw./Entn. Haushaltsrücklagen (Saldo 0 +/- SU23)				-58.000,00					
Investive Gebarung										
SU 33	Summe Einzahlungen investive Gebarung							0,00		
SU 34	Summe Auszahlungen investive Gebarung							0,00		
SA2	Saldo (2) Geldfluss aus der Investiven Gebarung (33 - 34)							0,00		
SA3	Saldo (3) Nettofinanzierungssaldo (Saldo 1 + Saldo 2)							-58.000,00		
Finanzierungstätigkeit										
SU 35	Summe Einzahlungen aus der Finanzierungstätigkeit							0,00		
SU 36	Summe Auszahlungen aus der Finanzierungstätigkeit							0,00		

	MVAG EH	MVAG FH	QU	Ergebnisvoranschlag			Finanzierungsvoranschlag		
				VA 2020	VA 2019	RA 2018	VA 2020	VA 2019	RA 2018
SA4							0,00		
SA5							-58.000,00		
062									
062000									
Operative Gebarung									
SU 21 / 31							0,00		0,00
1/062000-728000				2225	3225	24	7.000,00		7.000,00
SU 22 / 32							7.000,00		7.000,00
SA 0 / SA 1							-7.000,00		-7.000,00
SU 23							0,00		0,00
SA00							-7.000,00		-7.000,00
Investive Gebarung									
SU 33							0,00		0,00
SU 34							0,00		0,00
SA2							0,00		0,00
SA3							-7.000,00		-7.000,00
Finanzierungstätigkeit									
SU 35							0,00		0,00
SU 36							0,00		0,00
SA4							0,00		0,00
SA5							-7.000,00		-7.000,00
09									
091									
091000									
Operative Gebarung									
SU 21 / 31							0,00		0,00
1/091000-728000				2225	3225	24	5.000,00		5.000,00
SU 22 / 32							5.000,00		5.000,00
SA 0 / SA 1							-5.000,00		-5.000,00
SU 23							0,00		0,00
SA00							-5.000,00		-5.000,00
Investive Gebarung									
SU 33							0,00		0,00
SU 34							0,00		0,00
SA2							0,00		0,00

	MVAG EH	MVAG FH	QU	Ergebnisvoranschlag			Finanzierungsvoranschlag		
				VA 2020	VA 2019	RA 2018	VA 2020	VA 2019	RA 2018
SA3	Saldo (3) Nettofinanzierungssaldo (Saldo 1 + Saldo 2)						-5.000,00		
Finanzierungstätigkeit									
SU 35	Summe Einzahlungen aus der Finanzierungstätigkeit						0,00		
SU 36	Summe Auszahlungen aus der Finanzierungstätigkeit						0,00		
SA4	Saldo (4) Geldfluss aus der Finanzierungstätigkeit (35 – 36)						0,00		
SA5	Saldo (5) Geldfluss aus der voranschlagswirksamen Gebarung (Saldo 3 + Saldo 4)						-5.000,00		
094 Gemeinschaftspflege									
094000 Gemeinschaftspflege									
Operative Gebarung									
SU 21 / 31	Summe Erträge / Einzahlungen operative Gebarung			0,00			0,00		
1/094000-723000	Gemeinsame Feiern	2225	3225	24	7.000,00		7.000,00		
SU 22 / 32	Summe Aufwendungen / Auszahlungen operative Gebarung			7.000,00			7.000,00		
SA 0 / SA 1	(0) Nettoergebnis (21 - 22) / (1) Geldfluss operative Gebarung (31 – 32)			-7.000,00			-7.000,00		
SU 23	Summe Haushaltsrücklagen			0,00			0,00		
SA00	Nettoergebnis nach Zuw./Entn. Haushaltsrücklagen (Saldo 0 +/- SU23)			-7.000,00					
Investive Gebarung									
SU 33	Summe Einzahlungen investive Gebarung						0,00		
SU 34	Summe Auszahlungen investive Gebarung						0,00		
SA2	Saldo (2) Geldfluss aus der Investiven Gebarung (33 – 34)						0,00		
SA3	Saldo (3) Nettofinanzierungssaldo (Saldo 1 + Saldo 2)						-7.000,00		
Finanzierungstätigkeit									
SU 35	Summe Einzahlungen aus der Finanzierungstätigkeit						0,00		
SU 36	Summe Auszahlungen aus der Finanzierungstätigkeit						0,00		
SA4	Saldo (4) Geldfluss aus der Finanzierungstätigkeit (35 – 36)						0,00		
SA5	Saldo (5) Geldfluss aus der voranschlagswirksamen Gebarung (Saldo 3 + Saldo 4)						-7.000,00		

		MVAG EH MVAG FH QU			Ergebnisvoranschlag			Finanzierungsvoranschlag		
					VA 2020	VA 2019	RA 2018	VA 2020	VA 2019	RA 2018
1 Öffentliche Ordnung und Sicherheit										
13	Sonderpolizei									
131	Bau- und Feuerpolizei									
131000	Bau- und Feuerpolizei									
Operative Gebarung										
2/131000+816000	Ersatz der Sachverständigenhonorare	2114	3114	13	3.500,00			3.500,00		
SU 21 / 31	Summe Erträge / Einzahlungen operative Gebarung				3.500,00			3.500,00		
1/131000-640000	Sachverständigenhonorare	2222	3222	24	5.000,00			5.000,00		
SU 22 / 32	Summe Aufwendungen / Auszahlungen operative Gebarung				5.000,00			5.000,00		
SA 0 / SA 1	(0) Nettoergebnis (21 - 22) / (1) Geldfluss operative Gebarung (31 - 32)				-1.500,00			-1.500,00		
SU 23	Summe Haushaltsrücklagen				0,00			0,00		
SA00	Nettoergebnis nach Zuw./Entn. Haushaltsrücklagen (Saldo 0 +/- SU23)				-1.500,00					
Investive Gebarung										
SU 33	Summe Einzahlungen investive Gebarung							0,00		
SU 34	Summe Auszahlungen investive Gebarung							0,00		
SA2	Saldo (2) Geldfluss aus der Investiven Gebarung (33 - 34)							0,00		
SA3	Saldo (3) Nettofinanzierungssaldo (Saldo 1 + Saldo 2)							-1.500,00		
Finanzierungstätigkeit										
SU 35	Summe Einzahlungen aus der Finanzierungstätigkeit							0,00		
SU 36	Summe Auszahlungen aus der Finanzierungstätigkeit							0,00		
SA4	Saldo (4) Geldfluss aus der Finanzierungstätigkeit (35 - 36)							0,00		
SA5	Saldo (5) Geldfluss aus der voranschlagswirksamen Gebarung (Saldo 3 + Saldo 4)							-1.500,00		
133	Veterinärpolizei									
133000	Veterinärpolizei									
Operative Gebarung										
2/133000+808000	Erlöse für Hundemarken	2116	3116	16	100,00			100,00		
SU 21 / 31	Summe Erträge / Einzahlungen operative Gebarung				100,00			100,00		
1/133000-400000	Hundemarken	2221	3221	23	100,00			100,00		
SU 22 / 32	Summe Aufwendungen / Auszahlungen operative Gebarung				100,00			100,00		
SA 0 / SA 1	(0) Nettoergebnis (21 - 22) / (1) Geldfluss operative Gebarung (31 - 32)				0,00			0,00		
SU 23	Summe Haushaltsrücklagen				0,00			0,00		
SA00	Nettoergebnis nach Zuw./Entn. Haushaltsrücklagen (Saldo 0 +/- SU23)				0,00					
Investive Gebarung										
SU 33	Summe Einzahlungen investive Gebarung							0,00		
SU 34	Summe Auszahlungen investive Gebarung							0,00		

	MVAG EH	MVAG FH	QU	Ergebnisvoranschlag			Finanzierungsvoranschlag		
				VA 2020	VA 2019	RA 2018	VA 2020	VA 2019	RA 2018
SA2	Saldo (2) Geldfluss aus der Investiven Gebarung (33 – 34)						0,00		
SA3	Saldo (3) Nettofinanzierungssaldo (Saldo 1 + Saldo 2)						0,00		
Finanzierungstätigkeit									
SU 35	Summe Einzahlungen aus der Finanzierungstätigkeit						0,00		
SU 36	Summe Auszahlungen aus der Finanzierungstätigkeit						0,00		
SA4	Saldo (4) Geldfluss aus der Finanzierungstätigkeit (35 – 36)						0,00		
SA5	Saldo (5) Geldfluss aus der voranschlagswirksamen Gebarung (Saldo 3 + Saldo 4)						0,00		
16	Feuerwehrwesen								
163	Freiwillige Feuerwehren								
163000	Freiwillige Feuerwehren								
Operative Gebarung									
2/163000+813000	Erträge aus der Auflösung von Investitionszuschüssen (Kapitaltransfers)	2127			15.900,00		0,00		
2/163000+863000	Zinsenzuschuss LFSA allgemein (D1-11)	2121	3121	15	2.400,00		2.400,00		
2/163000+863100	Zinsenzuschuss LFSA thermische Sanierung (D1-12)	2121	3121	15	900,00		900,00		
SU 21 / 31	Summe Erträge / Einzahlungen operative Gebarung				19.200,00		3.300,00		
1/163000-650000	Kreditzinse Darlehen LFSA allgemein (D1-11)	2241	3241	25	1.700,00		1.700,00		
1/163000-650100	Kreditzinsen Darlehen LFSA thermische Sanierung (D1-12)	2241	3241	25	1.600,00		1.600,00		
1/163000-650200	Kreditzinsen HLF 3	2241	3241	25	500,00		500,00		
1/163000-680000	Planmäßige Abschreibung	2226			32.700,00		0,00		
1/163000-757000	Laufende Zuschüsse an FF Loosdorf	2234	3234	27	500,00		500,00		
1/163000-757100	Laufende Zuschüsse an FF Albrechtsb	2234	3234	27	500,00		500,00		
1/163000-757200	Zuschuß Warn- und Alarmsystem	2234	3234	27	2.000,00		2.000,00		
1/163000-775000	Subvention FF Loosdorf	2233		44	7.000,00		0,00		
1/163000-775100	Subvention FF Albrechtsberg	2233		44	7.000,00		0,00		
SU 22 / 32	Summe Aufwendungen / Auszahlungen operative Gebarung				53.500,00		6.800,00		
SA 0 / SA 1	(0) Nettoergebnis (21 - 22) / (1) Geldfluss operative Gebarung (31 – 32)				-34.300,00		-3.500,00		
SU 23	Summe Haushaltsrücklagen				0,00		0,00		
SA00	Nettoergebnis nach Zuw./Entn. Haushaltsrücklagen (Saldo 0 +/- SU23)				-34.300,00				
Investive Gebarung									
SU 33	Summe Einzahlungen investive Gebarung						0,00		
1/163000-775000	Subvention FF Loosdorf		3433	44	0,00		7.000,00		
1/163000-775100	Subvention FF Albrechtsberg		3433	44	0,00		7.000,00		
SU 34	Summe Auszahlungen investive Gebarung						14.000,00		

		MVAG EH MVAG FH QU			Ergebnisvoranschlag			Finanzierungsvoranschlag		
					VA 2020	VA 2019	RA 2018	VA 2020	VA 2019	RA 2018
SA2	Saldo (2) Geldfluss aus der Investiven Gebarung (33 – 34)							-14.000,00		
SA3	Saldo (3) Nettofinanzierungssaldo (Saldo 1 + Saldo 2)							-17.500,00		
Finanzierungstätigkeit										
SU 35	Summe Einzahlungen aus der Finanzierungstätigkeit							0,00		
1/163000-346000	Tilgung Darlehen LFSA allgemein (D1-11)	3614	65		0,00			20.000,00		
1/163000-346100	Tilgung Darlehen LFSA thermische Sanierung (D1-12)	3614	65		0,00			15.000,00		
1/163000-346200	Tilgung Darlehen HLF 3	3614	65		0,00			60.000,00		
SU 36	Summe Auszahlungen aus der Finanzierungstätigkeit							95.000,00		
SA4	Saldo (4) Geldfluss aus der Finanzierungstätigkeit (35 – 36)							-95.000,00		
SA5	Saldo (5) Geldfluss aus der voranschlagswirksamen Gebarung (Saldo 3 + Saldo 4)							-112.500,00		
164	Förderung der Brandbekämpfung und Brandverhütung									
164000	Förderung der Brandbekämpfung und Brandverhütung									
Operative Gebarung										
SU 21 / 31	Summe Erträge / Einzahlungen operative Gebarung				0,00			0,00		
1/164000-452000	Treibstoffe FF Loosdorf	2221	3221	23	3.500,00			3.500,00		
1/164000-452100	Treibstoffe FF Albrechtsberg	2221	3221	23	2.000,00			2.000,00		
1/164000-600000	Strom FF Loosdorf	2222	3222	24	2.900,00			2.900,00		
1/164000-600100	Strom FF Albrechtsberg	2222	3222	24	1.900,00			1.900,00		
1/164000-600300	Heizung FF Albrechtsberg	2222	3222	24	1.600,00			1.600,00		
1/164000-600310	Heizung FF Loosdorf	2222	3222	24	700,00			700,00		
1/164000-614000	Instandhaltung Gebäude FF Loosdorf	2224	3224	24	1.000,00			1.000,00		
1/164000-614100	Instandhaltung Gebäude FF Albrechtsberg	2224	3224	24	1.000,00			1.000,00		
1/164000-617000	Instandh. Fahrzeugen FF Loosdorf	2224	3224	24	3.000,00			3.000,00		
1/164000-617100	Instandh. Fahrzeugen FF Albrechtsberg	2224	3224	24	3.000,00			3.000,00		
1/164000-670000	Versicherungen	2222	3222	24	8.000,00			8.000,00		
1/164000-700000	Mietzahlungen an KIG FF Loosdorf	2223	3223	24	54.300,00			54.300,00		
1/164000-700100	Mietzahlungen an KIG FF Albrechtsberg	2223	3223	24	8.000,00			8.000,00		
1/164000-710000	Öffentliche Abgaben FF Loosdorf	2225	3225	24	2.000,00			2.000,00		
1/164000-710100	Öffentliche Abgaben FF Albrechtsberg	2225	3225	24	2.000,00			2.000,00		
SU 22 / 32	Summe Aufwendungen / Auszahlungen operative Gebarung				94.900,00			94.900,00		
SA 0 / SA 1	(0) Nettoergebnis (21 - 22) / (1) Geldfluss operative Gebarung (31 – 32)				-94.900,00			-94.900,00		
SU 23	Summe Haushaltsrücklagen				0,00			0,00		
SA00	Nettoergebnis nach Zuw./Entn. Haushaltsrücklagen (Saldo 0 +/- SU23)				-94.900,00					
Investive Gebarung										
SU 33	Summe Einzahlungen investive Gebarung							0,00		

		MVAG EH	MVAG FH	QU	Ergebnisvoranschlag			Finanzierungsvoranschlag		
					VA 2020	VA 2019	RA 2018	VA 2020	VA 2019	RA 2018
SU 34	Summe Auszahlungen investive Gebarung							0,00		
SA2	Saldo (2) Geldfluss aus der Investiven Gebarung (33 – 34)							0,00		
SA3	Saldo (3) Nettofinanzierungssaldo (Saldo 1 + Saldo 2)							-94.900,00		
Finanzierungstätigkeit										
SU 35	Summe Einzahlungen aus der Finanzierungstätigkeit							0,00		
SU 36	Summe Auszahlungen aus der Finanzierungstätigkeit							0,00		
SA4	Saldo (4) Geldfluss aus der Finanzierungstätigkeit (35 – 36)							0,00		
SA5	Saldo (5) Geldfluss aus der voranschlagswirksamen Gebarung (Saldo 3 + Saldo 4)							-94.900,00		
18	Landesverteidigung									
180	Zivilschutz									
180000	Zivilschutz									
Operative Gebarung										
SU 21 / 31	Summe Erträge / Einzahlungen operative Gebarung				0,00			0,00		
1/180000-726000	Mitgliedsbeitrag - Zivilschutz	2225	3225	24	800,00			800,00		
SU 22 / 32	Summe Aufwendungen / Auszahlungen operative Gebarung				800,00			800,00		
SA 0 / SA 1	(0) Nettoergebnis (21 - 22) / (1) Geldfluss operative Gebarung (31 – 32)				-800,00			-800,00		
SU 23	Summe Haushaltsrücklagen				0,00			0,00		
SA00	Nettoergebnis nach Zuw./Entn. Haushaltsrücklagen (Saldo 0 +/- SU23)				-800,00					
Investive Gebarung										
SU 33	Summe Einzahlungen investive Gebarung							0,00		
SU 34	Summe Auszahlungen investive Gebarung							0,00		
SA2	Saldo (2) Geldfluss aus der Investiven Gebarung (33 – 34)							0,00		
SA3	Saldo (3) Nettofinanzierungssaldo (Saldo 1 + Saldo 2)							-800,00		
Finanzierungstätigkeit										
SU 35	Summe Einzahlungen aus der Finanzierungstätigkeit							0,00		
SU 36	Summe Auszahlungen aus der Finanzierungstätigkeit							0,00		
SA4	Saldo (4) Geldfluss aus der Finanzierungstätigkeit (35 – 36)							0,00		
SA5	Saldo (5) Geldfluss aus der voranschlagswirksamen Gebarung (Saldo 3 + Saldo 4)							-800,00		

		MVAG EH MVAG FH QU			Ergebnisvoranschlag			Finanzierungsvoranschlag		
					VA 2020	VA 2019	RA 2018	VA 2020	VA 2019	RA 2018
2 Unterricht, Erziehung, Sport und Wissenschaft										
21	Allgemeinbildender Unterricht									
210	Allgemeinbildende Pflichtschulen, gemeinsame Kosten									
210000	Allgemeinbildende Pflichtschulen, gemeinsame Kosten									
Operative Gebarung										
SU 21 / 31	Summe Erträge / Einzahlungen operative Gebarung				0,00			0,00		
1/210000-720000	Beiträge an Schulgemeinden	2225	3225	24	20.000,00			20.000,00		
SU 22 / 32	Summe Aufwendungen / Auszahlungen operative Gebarung				20.000,00			20.000,00		
SA 0 / SA 1	(0) Nettoergebnis (21 - 22) / (1) Geldfluss operative Gebarung (31 - 32)				-20.000,00			-20.000,00		
SU 23	Summe Haushaltsrücklagen				0,00			0,00		
SA00	Nettoergebnis nach Zuw./Entn. Haushaltsrücklagen (Saldo 0 +/- SU23)				-20.000,00					
Investive Gebarung										
SU 33	Summe Einzahlungen investive Gebarung							0,00		
SU 34	Summe Auszahlungen investive Gebarung							0,00		
SA2	Saldo (2) Geldfluss aus der Investiven Gebarung (33 - 34)							0,00		
SA3	Saldo (3) Nettofinanzierungssaldo (Saldo 1 + Saldo 2)							-20.000,00		
Finanzierungstätigkeit										
SU 35	Summe Einzahlungen aus der Finanzierungstätigkeit							0,00		
SU 36	Summe Auszahlungen aus der Finanzierungstätigkeit							0,00		
SA4	Saldo (4) Geldfluss aus der Finanzierungstätigkeit (35 - 36)							0,00		
SA5	Saldo (5) Geldfluss aus der voranschlagswirksamen Gebarung (Saldo 3 + Saldo 4)							-20.000,00		
211	Volksschulen									
211000	Volksschulen									
Operative Gebarung										
SU 21 / 31	Summe Erträge / Einzahlungen operative Gebarung				0,00			0,00		
1/211000-720000	Schulumlage VS-Gemeinde	2225	3225	24	264.700,00			264.700,00		
SU 22 / 32	Summe Aufwendungen / Auszahlungen operative Gebarung				264.700,00			264.700,00		
SA 0 / SA 1	(0) Nettoergebnis (21 - 22) / (1) Geldfluss operative Gebarung (31 - 32)				-264.700,00			-264.700,00		
SU 23	Summe Haushaltsrücklagen				0,00			0,00		
SA00	Nettoergebnis nach Zuw./Entn. Haushaltsrücklagen (Saldo 0 +/- SU23)				-264.700,00					
Investive Gebarung										
SU 33	Summe Einzahlungen investive Gebarung							0,00		
SU 34	Summe Auszahlungen investive Gebarung							0,00		
SA2	Saldo (2) Geldfluss aus der Investiven Gebarung (33 - 34)							0,00		
SA3	Saldo (3) Nettofinanzierungssaldo (Saldo 1 + Saldo 2)							-264.700,00		

		MVAG EH MVAG FH QU			Ergebnisvoranschlag			Finanzierungsvoranschlag		
					VA 2020	VA 2019	RA 2018	VA 2020	VA 2019	RA 2018
Finanzierungstätigkeit										
SU 35	Summe Einzahlungen aus der Finanzierungstätigkeit							0,00		
SU 36	Summe Auszahlungen aus der Finanzierungstätigkeit							0,00		
SA4	Saldo (4) Geldfluss aus der Finanzierungstätigkeit (35 – 36)							0,00		
SA5	Saldo (5) Geldfluss aus der voranschlagswirksamen Gebarung (Saldo 3 + Saldo 4)							-264.700,00		
212 Hauptschulen										
212000 Hauptschulen										
Operative Gebarung										
SU 21 / 31	Summe Erträge / Einzahlungen operative Gebarung				0,00			0,00		
1/212000-720000	Schulumlage NMS-Gemeinde	2225	3225	24	277.200,00			277.200,00		
SU 22 / 32	Summe Aufwendungen / Auszahlungen operative Gebarung				277.200,00			277.200,00		
SA 0 / SA 1	(0) Nettoergebnis (21 - 22) / (1) Geldfluss operative Gebarung (31 – 32)				-277.200,00			-277.200,00		
SU 23	Summe Haushaltsrücklagen				0,00			0,00		
SA00	Nettoergebnis nach Zuw./Entn. Haushaltsrücklagen (Saldo 0 +/- SU23)				-277.200,00					
Investive Gebarung										
SU 33	Summe Einzahlungen investive Gebarung							0,00		
SU 34	Summe Auszahlungen investive Gebarung							0,00		
SA2	Saldo (2) Geldfluss aus der Investiven Gebarung (33 – 34)							0,00		
SA3	Saldo (3) Nettofinanzierungssaldo (Saldo 1 + Saldo 2)							-277.200,00		
Finanzierungstätigkeit										
SU 35	Summe Einzahlungen aus der Finanzierungstätigkeit							0,00		
SU 36	Summe Auszahlungen aus der Finanzierungstätigkeit							0,00		
SA4	Saldo (4) Geldfluss aus der Finanzierungstätigkeit (35 – 36)							0,00		
SA5	Saldo (5) Geldfluss aus der voranschlagswirksamen Gebarung (Saldo 3 + Saldo 4)							-277.200,00		
213 Sonderschulen										
213000 Sonderschulen										
Operative Gebarung										
SU 21 / 31	Summe Erträge / Einzahlungen operative Gebarung				0,00			0,00		
1/213000-720000	Schulumlage SS-Gemeinde	2225	3225	24	101.400,00			101.400,00		
SU 22 / 32	Summe Aufwendungen / Auszahlungen operative Gebarung				101.400,00			101.400,00		
SA 0 / SA 1	(0) Nettoergebnis (21 - 22) / (1) Geldfluss operative Gebarung (31 – 32)				-101.400,00			-101.400,00		
SU 23	Summe Haushaltsrücklagen				0,00			0,00		
SA00	Nettoergebnis nach Zuw./Entn. Haushaltsrücklagen (Saldo 0 +/- SU23)				-101.400,00					
Investive Gebarung										
SU 33	Summe Einzahlungen investive Gebarung							0,00		

		MVAG EH	MVAG FH	QU	Ergebnisvoranschlag			Finanzierungsvoranschlag		
					VA 2020	VA 2019	RA 2018	VA 2020	VA 2019	RA 2018
SU 34	Summe Auszahlungen investive Gebarung							0,00		
SA2	Saldo (2) Geldfluss aus der Investiven Gebarung (33 – 34)							0,00		
SA3	Saldo (3) Nettofinanzierungssaldo (Saldo 1 + Saldo 2)							-101.400,00		
Finanzierungstätigkeit										
SU 35	Summe Einzahlungen aus der Finanzierungstätigkeit							0,00		
SU 36	Summe Auszahlungen aus der Finanzierungstätigkeit							0,00		
SA4	Saldo (4) Geldfluss aus der Finanzierungstätigkeit (35 – 36)							0,00		
SA5	Saldo (5) Geldfluss aus der voranschlagswirksamen Gebarung (Saldo 3 + Saldo 4)							-101.400,00		
214 Polytechnische Schulen										
214000 Polytechnische Schulen										
Operative Gebarung										
SU 21 / 31	Summe Erträge / Einzahlungen operative Gebarung				0,00			0,00		
1/214000-720000	Schulumlage Polytechnische Schule	2225	3225	24	26.500,00			26.500,00		
SU 22 / 32	Summe Aufwendungen / Auszahlungen operative Gebarung				26.500,00			26.500,00		
SA 0 / SA 1	(0) Nettoergebnis (21 - 22) / (1) Geldfluss operative Gebarung (31 – 32)				-26.500,00			-26.500,00		
SU 23	Summe Haushaltsrücklagen				0,00			0,00		
SA00	Nettoergebnis nach Zuw./Entn. Haushaltsrücklagen (Saldo 0 +/- SU23)				-26.500,00					
Investive Gebarung										
SU 33	Summe Einzahlungen investive Gebarung							0,00		
SU 34	Summe Auszahlungen investive Gebarung							0,00		
SA2	Saldo (2) Geldfluss aus der Investiven Gebarung (33 – 34)							0,00		
SA3	Saldo (3) Nettofinanzierungssaldo (Saldo 1 + Saldo 2)							-26.500,00		
Finanzierungstätigkeit										
SU 35	Summe Einzahlungen aus der Finanzierungstätigkeit							0,00		
SU 36	Summe Auszahlungen aus der Finanzierungstätigkeit							0,00		
SA4	Saldo (4) Geldfluss aus der Finanzierungstätigkeit (35 – 36)							0,00		
SA5	Saldo (5) Geldfluss aus der voranschlagswirksamen Gebarung (Saldo 3 + Saldo 4)							-26.500,00		
22 Berufsbildender Unterricht; Anstalten der Lehrer- und Erzieherbildung										
220 Berufsbildende Pflichtschulen										
220000 Berufsbildende Pflichtschulen										
Operative Gebarung										
SU 21 / 31	Summe Erträge / Einzahlungen operative Gebarung				0,00			0,00		
1/220000-720000	Berufschulerhaltungsbeiträge	2225	3225	24	82.700,00			82.700,00		
SU 22 / 32	Summe Aufwendungen / Auszahlungen operative Gebarung				82.700,00			82.700,00		
SA 0 / SA 1	(0) Nettoergebnis (21 - 22) / (1) Geldfluss operative Gebarung (31 – 32)				-82.700,00			-82.700,00		

		MVAG EH MVAG FH QU			Ergebnisvoranschlag			Finanzierungsvoranschlag		
					VA 2020	VA 2019	RA 2018	VA 2020	VA 2019	RA 2018
SU 23	Summe Haushaltsrücklagen				0,00			0,00		
SA00	Nettoergebnis nach Zuw./Entn. Haushaltsrücklagen (Saldo 0 +/- SU23)				-82.700,00					
Investive Gebarung										
SU 33	Summe Einzahlungen investive Gebarung							0,00		
SU 34	Summe Auszahlungen investive Gebarung							0,00		
SA2	Saldo (2) Geldfluss aus der Investiven Gebarung (33 – 34)							0,00		
SA3	Saldo (3) Nettofinanzierungssaldo (Saldo 1 + Saldo 2)							-82.700,00		
Finanzierungstätigkeit										
SU 35	Summe Einzahlungen aus der Finanzierungstätigkeit							0,00		
SU 36	Summe Auszahlungen aus der Finanzierungstätigkeit							0,00		
SA4	Saldo (4) Geldfluss aus der Finanzierungstätigkeit (35 – 36)							0,00		
SA5	Saldo (5) Geldfluss aus der voranschlagswirksamen Gebarung (Saldo 3 + Saldo 4)							-82.700,00		
24	Vorschulische Erziehung									
240	Kindergärten									
240000	Kindergärten									
Operative Gebarung										
SU 21 / 31	Summe Erträge / Einzahlungen operative Gebarung				0,00			0,00		
1/240000-680000	Planmäßige Abschreibung	2226			25.900,00			0,00		
SU 22 / 32	Summe Aufwendungen / Auszahlungen operative Gebarung				25.900,00			0,00		
SA 0 / SA 1	(0) Nettoergebnis (21 - 22) / (1) Geldfluss operative Gebarung (31 – 32)				-25.900,00			0,00		
SU 23	Summe Haushaltsrücklagen				0,00			0,00		
SA00	Nettoergebnis nach Zuw./Entn. Haushaltsrücklagen (Saldo 0 +/- SU23)				-25.900,00					
Investive Gebarung										
SU 33	Summe Einzahlungen investive Gebarung							0,00		
SU 34	Summe Auszahlungen investive Gebarung							0,00		
SA2	Saldo (2) Geldfluss aus der Investiven Gebarung (33 – 34)							0,00		
SA3	Saldo (3) Nettofinanzierungssaldo (Saldo 1 + Saldo 2)							0,00		
Finanzierungstätigkeit										
SU 35	Summe Einzahlungen aus der Finanzierungstätigkeit							0,00		
SU 36	Summe Auszahlungen aus der Finanzierungstätigkeit							0,00		
SA4	Saldo (4) Geldfluss aus der Finanzierungstätigkeit (35 – 36)							0,00		
SA5	Saldo (5) Geldfluss aus der voranschlagswirksamen Gebarung (Saldo 3 + Saldo 4)							0,00		

	MVAG EH	MVAG FH	QU	Ergebnisvoranschlag			Finanzierungsvoranschlag		
				VA 2020	VA 2019	RA 2018	VA 2020	VA 2019	RA 2018
240100	Kindergarten I								
Operative Gebarung									
2/240100+810000	Kdg.1 - Elternbeitrag Beschäftigung	2114	3114	13	10.200,00			10.200,00	
2/240100+813000	Erträge aus der Auflösung von Investitionszuschüssen (Kapitaltransfers)	2127			3.600,00			0,00	
2/240100+816100	Kdg.1 - Kostenersätze	2114	3114	13	100.000,00			100.000,00	
2/240100+816400	Kdg.1 - Elternbeitrag Kinderbeförderung	2114	3114	13	200,00			200,00	
2/240100+816500	Kdg.1 - Beitrag Elternverein	2114	3114	13	700,00			700,00	
2/240100+817000	Erträge aus der Auflösung von sonstigen Rückstellungen	2117			5.800,00			0,00	
2/240100+860000	Kdg.1 - Ersatz AMS Altersteilzeit	2121	3121	15	5.600,00			5.600,00	
2/240100+861000	Kdg.1 - Zuschuss Schul- und Kdgfond	2121	3121	15	1.000,00			1.000,00	
2/240100+863100	Kdg.1 - Zinsenzuschuss Zubau Finanzsonderaktion (D1-07)	2121	3121	15	1.400,00			1.400,00	
2/240100+863200	Kdg.1 - Zinsenzuschuss Schul-u.Kdg fond	2121	3121	15	4.800,00			4.800,00	
SU 21 / 31	Summe Erträge / Einzahlungen operative Gebarung				133.300,00			123.900,00	
1/240100-400000	Kdg.1 - Ankauf von Spiele, Spielgeräte,Bücher	2221	3221	23	5.100,00			5.100,00	
1/240100-402000	Kdg.1 - Bastelmaterial (Farben, Papier,Stifte,...)	2221	3221	23	5.100,00			5.100,00	
1/240100-454000	Kdg.1 - Reinigungsmittel	2221	3221	23	900,00			900,00	
1/240100-456000	Kdg.1 - Büromaterial	2221	3221	23	1.200,00			1.200,00	
1/240100-511000	Kdg.1 - Geldbezüge VB Arbeiter	2211	3211	20	152.300,00			152.300,00	
1/240100-523000	Kdg.1 - Aushilfsbedienstete	2211	3211	20	3.000,00			3.000,00	
1/240100-551000	Kdg.1 - Arbeitskleidung Arbeiter	2213	3213		300,00			300,00	
1/240100-565000	Kdg.1 - Mehrleistungsentschädigung	2211	3211	20	300,00			300,00	
1/240100-580100	Kdg.1 - DGB zum Ausgleichsf. VB	2212	3212	20	6.000,00			6.000,00	
1/240100-580200	Kdg.1 - DGB zum Ausgleichsfond f. Aushilfe	2212	3212	20	300,00			300,00	
1/240100-582100	Kdg.1 - DGB zur soz. Sicherheit VB	2212	3212	20	32.900,00			32.900,00	
1/240100-582200	Kdg.1 - DGB Sozialvers.f. Aushilfe	2212	3212	20	800,00			800,00	
1/240100-591000	Dotierung von Rückstellungen für Abfertigungen	2214			2.000,00			0,00	
1/240100-592000	Dotierung von Rückstellungen für Jubiläumszuwendungen	2214			2.000,00			0,00	
1/240100-600000	Kdg.1 - Strom	2222	3222	24	2.500,00			2.500,00	
1/240100-600300	Kdg.1 - Heizung	2222	3222	24	4.000,00			4.000,00	
1/240100-614000	Kdg.1 - Instandhaltung v.Gebäuden und Anlage	2224	3224	24	3.800,00			3.800,00	
1/240100-618000	Kdg.1 - Instandhaltung Einrichtung/ EDV	2224	3224	24	3.000,00			3.000,00	
1/240100-620000	Kdg.1 - Kinderbeförderung	2222	3222	24	1.800,00			1.800,00	

	MVAG EH	MVAG FH	QU	Ergebnisvoranschlag			Finanzierungsvoranschlag		
				VA 2020	VA 2019	RA 2018	VA 2020	VA 2019	RA 2018
1/240100-631000	Kdg.1 - Telekommunikationsdienste	2222	3222	24	400,00			400,00	
1/240100-650100	Kdg.1 - Kreditzinsen Darl.Zubau (D1-07)	2241	3241	25	300,00			300,00	
1/240100-670000	Kdg.1 - Versicherungen	2222	3222	24	2.100,00			2.100,00	
1/240100-680000	Planmäßige Abschreibung	2226			3.200,00			0,00	
1/240100-700000	Kdg.1 - Mietzahlungen an KIG	2223	3223	24	86.700,00			86.700,00	
1/240100-710000	Kdg.1 - Öffentliche Abgaben	2225	3225	24	5.000,00			5.000,00	
1/240100-710100	Kdg.1 - Müllgebühren	2225	3225	24	1.000,00			1.000,00	
1/240100-720000	Kdg.1 - Personalkostenersatz an Bauhof	2225	3225	24	7.500,00			7.500,00	
1/240100-720100	Kdg.1 - Personalkostenersatz Verwaltung	2225	3225	24	2.600,00			2.600,00	
1/240100-720200	Kdg.1 - Betriebskostenersatz Verwaltung	2225	3225	24	4.000,00			4.000,00	
1/240100-724000	Kdg.1 - Reisegebühren	2225	3225	24	100,00			100,00	
1/240100-728100	Kdg.1 - Personalfortbildung	2225	3225	24	200,00			200,00	
1/240100-728200	Kdg.1 - Kostenersatz Ausspeisung Küche	2225	3225	24	12.100,00			12.100,00	
1/240100-728400	Kdg.1 - Entgelt für Englisch im Kindergarten	2225	3225	24	1.000,00			1.000,00	
1/240100-728500	Kdg.1 - Rundfunkgebühren	2225	3225	24	100,00			100,00	
SU 22 / 32	Summe Aufwendungen / Auszahlungen operative Gebarung				353.600,00			346.400,00	
SA 0 / SA 1	(0) Nettoergebnis (21 - 22) / (1) Geldfluss operative Gebarung (31 - 32)				-220.300,00			-222.500,00	
SU 23	Summe Haushaltsrücklagen				0,00			0,00	
SA00	Nettoergebnis nach Zuw./Entn. Haushaltsrücklagen (Saldo 0 +/- SU23)				-220.300,00				
Investive Gebarung									
SU 33	Summe Einzahlungen investive Gebarung							0,00	
1/240100-042000	Kdg.1 - Betriebsausstattung		3415	41	0,00			12.800,00	
SU 34	Summe Auszahlungen investive Gebarung							12.800,00	
SA2	Saldo (2) Geldfluss aus der Investiven Gebarung (33 - 34)							-12.800,00	
SA3	Saldo (3) Nettofinanzierungssaldo (Saldo 1 + Saldo 2)							-235.300,00	
Finanzierungstätigkeit									
SU 35	Summe Einzahlungen aus der Finanzierungstätigkeit							0,00	
1/240100-346100	Kdg.1 - Tilgung Darlehen Zubau (D1-07)		3614	65	0,00			13.400,00	
SU 36	Summe Auszahlungen aus der Finanzierungstätigkeit							13.400,00	
SA4	Saldo (4) Geldfluss aus der Finanzierungstätigkeit (35 - 36)							-13.400,00	
SA5	Saldo (5) Geldfluss aus der voranschlagswirksamen Gebarung (Saldo 3 + Saldo 4)							-248.700,00	
240200	Kindergarten II								
Operative Gebarung									
2/240200+810000	Kdg.2 - Elternbeitrag Beschäftigung	2114	3114	13	6.000,00			6.000,00	
2/240200+813000	Erträge aus der Auflösung von Investitionszuschüssen (Kapitaltransfers)	2127			1.200,00			0,00	
2/240200+816100	Kdg.II - Kostenersätze	2114	3114	13	5.000,00			5.000,00	

	MVAG EH	MVAG FH	QU	Ergebnisvoranschlag			Finanzierungsvoranschlag		
				VA 2020	VA 2019	RA 2018	VA 2020	VA 2019	RA 2018
2/240200+816300	Kdg.2 - Elternbeitrag Kinderbeförderung	2114	3114	13	1.300,00			1.300,00	
2/240200+816600	Kdg.2 - Beitrag Elternverein Kindergarten	2114	3114	13	4.200,00			4.200,00	
2/240200+860000	Kdg.2 - Zuschuss AMS Alterteizeit	2121	3121	15	5.800,00			5.800,00	
2/240200+861000	Kdg.II - Zuschuss Schul-und Kdgfond	2121	3121	15	1.000,00			1.000,00	
2/240200+863100	Kdg.2 - Zinsenzuschuss KG-Fond D1-10	2121	3121	15	2.400,00			2.400,00	
SU 21 / 31	Summe Erträge / Einzahlungen operative Gebarung				26.900,00			25.700,00	
1/240200-400000	Kdg.2 - Ankauf von Spiele, Spielgeräte,Bücher	2221	3221	23	3.000,00			3.000,00	
1/240200-402000	Kdg.2 - Bastelmaterial (Farben, Papier,Stifte,...)	2221	3221	23	3.000,00			3.000,00	
1/240200-454000	Kdg.2 - Reinigungsmittel	2221	3221	23	800,00			800,00	
1/240200-456000	Kdg.2 - Büromaterial	2221	3221	23	1.000,00			1.000,00	
1/240200-510000	Kdg.2 - Geldbezüge VB Angestellte	2211	3211	20	9.700,00			9.700,00	
1/240200-511000	Kdg.2 - Geldbezüge VB Arbeiter	2211	3211	20	128.400,00			128.400,00	
1/240200-523000	Kdg.2 - Aushilfsbedienstete	2211	3211	20	3.000,00			3.000,00	
1/240200-550000	Kdg.2 - Arbeitskleidung Angestellte	2213	3213		100,00			100,00	
1/240200-551000	Kdg.2 - Arbeitskleidung Arbeiter	2213	3213		200,00			200,00	
1/240200-565000	Kdg.2 - Mehrleistungsvergütung	2211	3211	20	500,00			500,00	
1/240200-565400	Kdg.2 - Erschwerniszulage	2211	3211	20	700,00			700,00	
1/240200-580100	Kdg.2 - DGB zum Ausgleichsfond VB	2212	3212	20	5.200,00			5.200,00	
1/240200-580200	Kdg.2 - DGB zum Ausgleichsfond f. Aushilfe	2212	3212	20	300,00			300,00	
1/240200-582100	Kdg.2 - DGB zur soz. Sicherheit VB	2212	3212	20	29.500,00			29.500,00	
1/240200-582200	Kdg.2 - DGB Sozialvers.f. Aushilfe	2212	3212	20	1.200,00			1.200,00	
1/240200-591000	Dotierung von Rückstellungen für Abfertigungen	2214			2.000,00			0,00	
1/240200-592000	Dotierung von Rückstellungen für Jubiläumswendungen	2214			200,00			0,00	
1/240200-600000	Kdg.2 - Strom	2222	3222	24	1.500,00			1.500,00	
1/240200-600300	Kdg.2 - Heizung	2222	3222	24	3.000,00			3.000,00	
1/240200-614000	Kdg.2 - Instandhaltung v.Gebäuden und Anlagen	2224	3224	24	16.500,00			16.500,00	
1/240200-618000	Kdg.2 - Instandhaltung Einrichtung/ EDV	2224	3224	24	2.500,00			2.500,00	
1/240200-620000	Kdg.2 - Kinderbeförderung	2222	3222	24	4.800,00			4.800,00	
1/240200-631000	Kdg.2 - Telekommunikationsdienste	2222	3222	24	400,00			400,00	
1/240200-650000	Kdg.2 - Zinsen Darlehen Sanierung /Umbau (D1-10)	2241	3241	25	1.300,00			1.300,00	
1/240200-670000	Kdg.2 - Versicherungen	2222	3222	24	2.000,00			2.000,00	
1/240200-680000	Planmäßige Abschreibung	2226			48.700,00			0,00	
1/240200-710000	Kdg.2 - Öffentliche Abgaben	2225	3225	24	2.100,00			2.100,00	
1/240200-710100	Kdg.2 - Müllgebühren	2225	3225	24	600,00			600,00	

	MVAG EH	MVAG FH	QU	Ergebnisvoranschlag			Finanzierungsvoranschlag		
				VA 2020	VA 2019	RA 2018	VA 2020	VA 2019	RA 2018
1/240200-720000	Kdg.2 - Personalkostenersatz an Bauhof	2225	3225	24	7.700,00			7.700,00	
1/240200-720100	Kdg.2 - Personalkostenersatz Verwaltung	2225	3225	24	2.700,00			2.700,00	
1/240200-720200	Kdg.2 - Betriebskostenersatz Verwaltung	2225	3225	24	2.100,00			2.100,00	
1/240200-724000	Kdg.2 - Reisegebühren	2225	3225	24	300,00			300,00	
1/240200-728100	Kdg.2 - Personalfortbildung	2225	3225	24	300,00			300,00	
1/240200-728200	Kdg.2 - Kostenersatz Ausspeisung	2225	3225	24	5.000,00			5.000,00	
1/240200-728300	Kdg.2 - Rundfunkgebühren	2225	3225	24	100,00			100,00	
SU 22 / 32	Summe Aufwendungen / Auszahlungen operative Gebarung				290.400,00			239.500,00	
SA 0 / SA 1	(0) Nettoergebnis (21 - 22) / (1) Geldfluss operative Gebarung (31 - 32)				-263.500,00			-213.800,00	
SU 23	Summe Haushaltsrücklagen				0,00			0,00	
SA00	Nettoergebnis nach Zuw./Entn. Haushaltsrücklagen (Saldo 0 +/- SU23)				-263.500,00				
Investive Gebarung									
SU 33	Summe Einzahlungen investive Gebarung							0,00	
1/240200-042000	Kdg.2 - Betriebsausstattung		3415	41	0,00			4.000,00	
SU 34	Summe Auszahlungen investive Gebarung							4.000,00	
SA2	Saldo (2) Geldfluss aus der Investiven Gebarung (33 - 34)							-4.000,00	
SA3	Saldo (3) Nettofinanzierungssaldo (Saldo 1 + Saldo 2)							-217.800,00	
Finanzierungstätigkeit									
SU 35	Summe Einzahlungen aus der Finanzierungstätigkeit							0,00	
1/240200-346100	Kdg.2 - Tilg.Darl.Sanierung/Umbau (D1-10)		3614	65	0,00			26.800,00	
SU 36	Summe Auszahlungen aus der Finanzierungstätigkeit							26.800,00	
SA4	Saldo (4) Geldfluss aus der Finanzierungstätigkeit (35 - 36)							-26.800,00	
SA5	Saldo (5) Geldfluss aus der voranschlagswirksamen Gebarung (Saldo 3 + Saldo 4)							-244.600,00	
240300	Kindergarten III								
Operative Gebarung									
2/240300+810000	Kdg.3 - Elternbeitrag Beschäftigung	2114	3114	13	2.400,00			2.400,00	
2/240300+816100	Kdg.3 - Kostenersätze (Vermietung)	2114	3114	13	700,00			700,00	
2/240300+816200	Kdg.3 - Beitrag Elternverein (Englisch)	2114	3114	13	400,00			400,00	
2/240300+817000	Erträge aus der Auflösung von sonstigen Rückstellungen	2117			5.300,00			0,00	
2/240300+827000	Kdg.3 - Personalkosteners.SPZ schulische Nachmittagsbetreuung	2116	3116	18	12.000,00			12.000,00	
2/240300+861000	Kdg.3 - Zuschuss Schul- und Kdgfond	2121	3121	15	1.000,00			1.000,00	
SU 21 / 31	Summe Erträge / Einzahlungen operative Gebarung				21.800,00			16.500,00	
1/240300-400000	Kdg.3 - Ankauf von Spiele, Spielgeräte, Bücher	2221	3221	23	1.200,00			1.200,00	

	MVAG EH	MVAG FH	QU	Ergebnisvoranschlag			Finanzierungsvoranschlag		
				VA 2020	VA 2019	RA 2018	VA 2020	VA 2019	RA 2018
1/240300-402000	Kdg.3 - Bastelmaterial (Farben, Papier, Stifte, ...)	2221	3221	23	1.200,00			1.200,00	
1/240300-454000	Kdg.3 - Reinigungsmittel	2221	3221	23	300,00			300,00	
1/240300-456000	Kdg.3 - Büromaterial	2221	3221	23	200,00			200,00	
1/240300-511000	Kdg.3 - Geldbezüge VB Arbeiter	2211	3211	20	73.400,00			73.400,00	
1/240300-523000	Kdg.3 - Aushilfsbedienstete	2211	3211	20	4.000,00			4.000,00	
1/240300-551000	Kdg.3 - Arbeitskleidung Arbeiter	2213	3213		200,00			200,00	
1/240300-565000	Kdg.3 - Mehrleistungsvergütung	2211	3211	20	500,00			500,00	
1/240300-565400	Kdg.3 - Erschwerniszulage	2211	3211	20	3.700,00			3.700,00	
1/240300-580100	Kdg.3 - DGB zum Ausgleichsfond VB	2212	3212	20	3.000,00			3.000,00	
1/240300-580200	Kdg.3 - DGB zum Ausgleichsfond f. Aushilfe	2212	3212	20	200,00			200,00	
1/240300-582100	Kdg.3 - DGB zur soz. Sicherheit VB	2212	3212	20	16.000,00			16.000,00	
1/240300-582200	Kdg.3 - DGB Sozialvers.f.Aushilfe	2212	3212	20	900,00			900,00	
1/240300-591000	Dotierung von Rückstellungen für Abfertigungen	2214			2.000,00			0,00	
1/240300-592000	Dotierung von Rückstellungen für Jubiläumszuwendungen	2214			200,00			0,00	
1/240300-600000	Kdg.3 - Strom	2222	3222	24	1.200,00			1.200,00	
1/240300-600300	Kdg.3 - Heizung	2222	3222	24	2.200,00			2.200,00	
1/240300-614000	Kdg.3 - Instandhaltung v.Gebäuden und Anlagen	2224	3224	24	1.000,00			1.000,00	
1/240300-618000	Kdg.3 - Instandhaltung Einrichtung/ EDV	2224	3224	24	1.000,00			1.000,00	
1/240300-631000	Kdg.3 - Telekommunikationsdienste	2222	3222	24	400,00			400,00	
1/240300-670000	Kdg.3 - Versicherungen	2222	3222	24	600,00			600,00	
1/240300-680000	Planmäßige Abschreibung	2226			2.300,00			0,00	
1/240300-700000	Kdg.3 - Mietzinse	2223	3223	24	10.200,00			10.200,00	
1/240300-700100	Kdg.3 - Betriebskosten	2223	3223	24	3.200,00			3.200,00	
1/240300-720000	Kdg.3 - Personalkostenersatz an Bauhof	2225	3225	24	2.800,00			2.800,00	
1/240300-720100	Kdg.3 - Personalkostenersatz Verwaltung	2225	3225	24	2.600,00			2.600,00	
1/240300-720200	Kdg.3 - Betriebskostenersatz Verwaltung	2225	3225	24	1.200,00			1.200,00	
1/240300-724000	Kdg.3 - Reisegebühren	2225	3225	24	300,00			300,00	
1/240300-728000	Kdg.3 - Entgelt für Englisch im Kindergarten	2225	3225	24	500,00			500,00	
1/240300-728100	Kdg.3 - Personalfortbildung	2225	3225	24	200,00			200,00	
1/240300-728200	Kdg.3 - Kostenersatz Ausspeisung	2225	3225	24	4.000,00			4.000,00	
1/240300-728300	Kdg.3 - Rundfunkgebühren	2225	3225	24	100,00			100,00	
SU 22 / 32	Summe Aufwendungen / Auszahlungen operative Gebarung				140.800,00			136.300,00	
SA 0 / SA 1	(0) Nettoergebnis (21 - 22) / (1) Geldfluss operative Gebarung (31 - 32)				-119.000,00			-119.800,00	
SU 23	Summe Haushaltsrücklagen				0,00			0,00	

		MVAG EH MVAG FH QU			Ergebnisvoranschlag			Finanzierungsvoranschlag		
					VA 2020	VA 2019	RA 2018	VA 2020	VA 2019	RA 2018
SA00	Nettoergebnis nach Zuw./Entn. Haushaltsrücklagen (Saldo 0 +/- SU23)				-119.000,00					
Investive Gebarung										
SU 33	Summe Einzahlungen investive Gebarung							0,00		
1/240300-042000	Kdg.3 - Betriebsausstattung		3415	41	0,00			1.000,00		
SU 34	Summe Auszahlungen investive Gebarung							1.000,00		
SA2	Saldo (2) Geldfluss aus der Investiven Gebarung (33 – 34)							-1.000,00		
SA3	Saldo (3) Nettofinanzierungssaldo (Saldo 1 + Saldo 2)							-120.800,00		
Finanzierungstätigkeit										
SU 35	Summe Einzahlungen aus der Finanzierungstätigkeit							0,00		
SU 36	Summe Auszahlungen aus der Finanzierungstätigkeit							0,00		
SA4	Saldo (4) Geldfluss aus der Finanzierungstätigkeit (35 – 36)							0,00		
SA5	Saldo (5) Geldfluss aus der voranschlagswirksamen Gebarung (Saldo 3 + Saldo 4)							-120.800,00		
240400	Kindergruppe KILO									
Operative Gebarung										
2/240400+810000	KiLo - Elternbeitrag	2114	3114	13	45.000,00			45.000,00		
2/240400+813000	Erträge aus der Auflösung von Investitionszuschüssen (Kapitaltransfers)	2127			2.300,00			0,00		
2/240400+816000	KiLo - Personalkostenersatz Land	2114	3114	13	58.600,00			58.600,00		
2/240400+816200	KiLo - Betriebskostenersätze Gemeinden	2114	3114	13	12.000,00			12.000,00		
2/240400+817000	Erträge aus der Auflösung von sonstigen Rückstellungen	2117			6.800,00			0,00		
2/240400+861000	KiLo - Zuschuss Schul- und Kdgfond	2121	3121	15	1.000,00			1.000,00		
2/240400+863000	KiLo - Zinsenzuschuss Schul-u.Kdg fond	2121	3121	15	4.600,00			4.600,00		
SU 21 / 31	Summe Erträge / Einzahlungen operative Gebarung				130.300,00			121.200,00		
1/240400-400000	KiLo - Ankauf von Spiele, Spielgeräte, Bücher	2221	3221	23	1.000,00			1.000,00		
1/240400-402000	KiLo - Bastelmaterial (Farben, Stifte, Papier,...)	2221	3221	23	1.500,00			1.500,00		
1/240400-454000	KiLo - Reinigungsmittel	2221	3221	23	1.200,00			1.200,00		
1/240400-456000	KiLo - Büromaterial	2221	3221	23	200,00			200,00		
1/240400-510000	KiLo - Geldbezüge VB Angestellte	2211	3211	20	76.800,00			76.800,00		
1/240400-511000	KiLo - Geldbezüge VB Arbeiter	2211	3211	20	32.000,00			32.000,00		
1/240400-523000	KiLo - Aushilfebedienstete	2211	3211	20	5.000,00			5.000,00		
1/240400-550000	KiLo - Arbeitskleidung Angestellte	2213	3213		200,00			200,00		
1/240400-551000	KiLo - Arbeitskleidung Arbeiter	2213	3213		200,00			200,00		
1/240400-565000	KiLo - Mehrleistungsvergütung	2211	3211	20	5.000,00			5.000,00		
1/240400-580100	KiLo - DGB zum Ausgleichsfond VB	2212	3212	20	4.000,00			4.000,00		

	MVAG EH	MVAG FH	QU	Ergebnisvoranschlag			Finanzierungsvoranschlag		
				VA 2020	VA 2019	RA 2018	VA 2020	VA 2019	RA 2018
1/240400-580200	KiLo - DGB zum Ausgleichsfond Aushilfen	2212	3212	20	400,00			400,00	
1/240400-582100	KiLo - DGB zur soz. Sicherheit VB	2212	3212	20	20.200,00			20.200,00	
1/240400-582200	KiLo - DGB zur soz. Sicherheit Aushilfe	2212	3212	20	1.300,00			1.300,00	
1/240400-591000	Dotierung von Rückstellungen für Abfertigungen	2214			2.000,00			0,00	
1/240400-600000	KiLo - Strom	2222	3222	24	1.000,00			1.000,00	
1/240400-600300	KiLo - Heizung	2222	3222	24	2.300,00			2.300,00	
1/240400-614000	KiLo - Instandhaltung Gebäude und Anlagen	2224	3224	24	1.000,00			1.000,00	
1/240400-618000	KiLo - Instandhaltung Einrichtung/ EDV	2224	3224	24	1.500,00			1.500,00	
1/240400-620000	KiLo - Kinderbeförderung	2222	3222	24	5.100,00			5.100,00	
1/240400-631000	KiLo - Telekommunikationsdienste	2222	3222	24	400,00			400,00	
1/240400-670000	KiLo - Versicherungen	2222	3222	24	600,00			600,00	
1/240400-680000	Planmäßige Abschreibung	2226			2.300,00			0,00	
1/240400-700000	KiLo - Mietzahlungen an KIG	2223	3223	24	26.700,00			26.700,00	
1/240400-710000	KiLo - öffentliche Abgaben	2225	3225	24	1.200,00			1.200,00	
1/240400-710100	KiLo - Müllgebühren	2225	3225	24	200,00			200,00	
1/240400-720000	KiLo - Personalkostenersatz an Bauhof	2225	3225	24	2.000,00			2.000,00	
1/240400-720100	KiLo - Personalkostenersatz Verwaltung	2225	3225	24	2.600,00			2.600,00	
1/240400-720200	KiLo - Betriebskostenersatz Verwaltung	2225	3225	24	2.200,00			2.200,00	
1/240400-724000	KiLo - Reisegebühren	2225	3225	24	300,00			300,00	
1/240400-728000	KiLo - Rundfunkgebühren	2225	3225	24	100,00			100,00	
1/240400-728100	KiLo - Personalfortbildung	2225	3225	24	400,00			400,00	
1/240400-728200	KiLo - Kostenersatz Ausspeisung	2225	3225	24	18.000,00			18.000,00	
1/240400-728300	KiLo - Entgelt für Zusatzkraft	2225	3225	24	51.300,00			51.300,00	
1/240400-768000	KiLo - Studienbeihilfe	2234	3234	27	300,00			300,00	
SU 22 / 32	Summe Aufwendungen / Auszahlungen operative Gebarung				270.500,00			266.200,00	
SA 0 / SA 1	(0) Nettoergebnis (21 - 22) / (1) Geldfluss operative Gebarung (31 - 32)				-140.200,00			-145.000,00	
SU 23	Summe Haushaltsrücklagen				0,00			0,00	
SA00	Nettoergebnis nach Zuw./Entn. Haushaltsrücklagen (Saldo 0 +/- SU23)				-140.200,00				
Investive Gebarung									
SU 33	Summe Einzahlungen investive Gebarung							0,00	
1/240400-042000	KiLo - Betriebsausstattung		3415	41	0,00			5.500,00	
SU 34	Summe Auszahlungen investive Gebarung							5.500,00	
SA2	Saldo (2) Geldfluss aus der Investiven Gebarung (33 - 34)							-5.500,00	
SA3	Saldo (3) Nettofinanzierungssaldo (Saldo 1 + Saldo 2)							-150.500,00	
Finanzierungstätigkeit									
SU 35	Summe Einzahlungen aus der Finanzierungstätigkeit							0,00	

		MVAG EH MVAG FH QU			Ergebnisvoranschlag			Finanzierungsvoranschlag		
					VA 2020	VA 2019	RA 2018	VA 2020	VA 2019	RA 2018
SU 36	Summe Auszahlungen aus der Finanzierungstätigkeit							0,00		
SA4	Saldo (4) Geldfluss aus der Finanzierungstätigkeit (35 – 36)							0,00		
SA5	Saldo (5) Geldfluss aus der voranschlagswirksamen Gebarung (Saldo 3 + Saldo 4)							-150.500,00		
240500	Kindergarten IV									
Operative Gebarung										
2/240500+810000	Kdg.IV - Elternbeitrag Beschäftigung	2114	3114	13	4.000,00			4.000,00		
2/240500+816100	Kdg.IV - Kostenersätze	2114	3114	13	20.000,00			20.000,00		
2/240500+861000	Kdg.IV - Zinsenzuschuss Schul-Kdgfond	2121	3121	15	40.100,00			40.100,00		
2/240500+861100	Kdg.IV - Zinsenzuschuss Schul- Kdgfond (Energiemaßnahmen)	2121	3121	15	4.000,00			4.000,00		
SU 21 / 31	Summe Erträge / Einzahlungen operative Gebarung				68.100,00			68.100,00		
1/240500-400000	Kdg.IV - Ankauf von Spielen, Spielgeräten	2221	3221	23	2.000,00			2.000,00		
1/240500-402000	Kdg.IV - Bastelmaterial (Farben,Papier,...)	2221	3221	23	2.000,00			2.000,00		
1/240500-454000	Kdg.IV - Reinigungsmittel	2221	3221	23	500,00			500,00		
1/240500-456000	Kdg.IV - Büromaterial	2221	3221	23	500,00			500,00		
1/240500-511000	Kdg.IV - Geldbezüge VB Arbeiter	2211	3211	20	50.000,00			50.000,00		
1/240500-550000	Kdg.IV - Arbeitskleidung	2213	3213		200,00			200,00		
1/240500-565000	Kdg.IV - Mehrleistungsvergütungen	2211	3211	20	800,00			800,00		
1/240500-580100	Kdg.IV - DGB zum Ausgleichsfond VB	2212	3212	20	2.200,00			2.200,00		
1/240500-582100	Kdg.IV - DGB zur soz. Sicherheit VB	2212	3212	20	11.000,00			11.000,00		
1/240500-600000	Kdg.IV - Strom	2222	3222	24	1.500,00			1.500,00		
1/240500-600300	Kdg.IV - Heizung	2222	3222	24	1.500,00			1.500,00		
1/240500-614000	Kdg.IV - Instandhaltung von Gebäuden	2224	3224	24	1.000,00			1.000,00		
1/240500-618000	Kdg.IV - Instandhaltung Einrichtung	2224	3224	24	1.500,00			1.500,00		
1/240500-631000	Kdg.IV - Telekommunikationsdienste	2222	3222	24	400,00			400,00		
1/240500-650000	Kdg.IV - Kreditzinsen	2241	3241	25	23.500,00			23.500,00		
1/240500-670000	Kdg.IV - Versicherungen	2222	3222	24	2.000,00			2.000,00		
1/240500-680000	Planmäßige Abschreibung	2226			19.200,00			0,00		
1/240500-710000	Kdg.IV - Öffentliche Abgaben	2225	3225	24	2.000,00			2.000,00		
1/240500-710100	Kdg.IV - Müllgebühren	2225	3225	24	500,00			500,00		
1/240500-720000	Kdg.IV - Personalkostenersatz am Bauhof	2225	3225	24	2.000,00			2.000,00		
1/240500-720100	Kdg.IV - Personalkostenersatz Verwaltung	2225	3225	24	2.500,00			2.500,00		
1/240500-720200	Kdg.IV - Betriebskostenersatz Verwaltung	2225	3225	24	1.200,00			1.200,00		
1/240500-724000	Kdg.IV - Reisegebühren	2225	3225	24	200,00			200,00		
1/240500-728000	Kdg.IV - Personalfortbildung	2225	3225	24	300,00			300,00		
1/240500-728200	Kdg.IV - Kostenersatz Ausspeisung	2225	3225	24	2.000,00			2.000,00		

		MVAG EH MVAG FH QU			Ergebnisvoranschlag			Finanzierungsvoranschlag		
					VA 2020	VA 2019	RA 2018	VA 2020	VA 2019	RA 2018
1/240500-728300	Kdg.IV - Rundfunkgebühren	2225	3225	24	100,00			100,00		
SU 22 / 32	Summe Aufwendungen / Auszahlungen operative Gebarung				130.600,00			111.400,00		
SA 0 / SA 1	(0) Nettoergebnis (21 - 22) / (1) Geldfluss operative Gebarung (31 - 32)				-62.500,00			-43.300,00		
SU 23	Summe Haushaltsrücklagen				0,00			0,00		
SA00	Nettoergebnis nach Zuw./Entn. Haushaltsrücklagen (Saldo 0 +/- SU23)				-62.500,00					
Investive Gebarung										
SU 33	Summe Einzahlungen investive Gebarung							0,00		
1/240500-042000	Kdg.IV - Betriebsausstattung		3415	41	0,00			1.100,00		
SU 34	Summe Auszahlungen investive Gebarung							1.100,00		
SA2	Saldo (2) Geldfluss aus der Investiven Gebarung (33 - 34)							-1.100,00		
SA3	Saldo (3) Nettofinanzierungssaldo (Saldo 1 + Saldo 2)							-44.400,00		
Finanzierungstätigkeit										
SU 35	Summe Einzahlungen aus der Finanzierungstätigkeit							0,00		
1/240500-346000	Kdg.IV - Tilgung von Darlehen		3614	65	0,00			100.900,00		
SU 36	Summe Auszahlungen aus der Finanzierungstätigkeit							100.900,00		
SA4	Saldo (4) Geldfluss aus der Finanzierungstätigkeit (35 - 36)							-100.900,00		
SA5	Saldo (5) Geldfluss aus der voranschlagswirksamen Gebarung (Saldo 3 + Saldo 4)							-145.300,00		
240600	Zentralküche									
Operative Gebarung										
2/240600+808000	Elternbeiträge Ausspeisung	2116	3116	16	30.000,00			30.000,00		
2/240600+816100	Kostenersätze (Gde.Schollach)	2114	3114	13	4.200,00			4.200,00		
2/240600+816200	Kostenersätze Ausspeisung Kdg. 's und Schule	2114	3114	13	62.100,00			62.100,00		
SU 21 / 31	Summe Erträge / Einzahlungen operative Gebarung				96.300,00			96.300,00		
1/240600-430000	Lebensmittel	2221	3221	23	20.000,00			20.000,00		
1/240600-452000	Treibstoffe	2221	3221	23	300,00			300,00		
1/240600-454000	Reinigungsmittel	2221	3221	23	500,00			500,00		
1/240600-511000	Geldbezüge VB Arbeiter	2211	3211	20	44.000,00			44.000,00		
1/240600-523000	Aushilfsbedienstete	2211	3211	20	5.000,00			5.000,00		
1/240600-551000	Arbeitskleidung Arbeiter	2213	3213		200,00			200,00		
1/240600-580100	DGB zum Ausgleichsfond VB	2212	3212	20	1.800,00			1.800,00		
1/240600-580200	DGB zum Ausgleichsfond f. Aushilfen	2212	3212	20	200,00			200,00		
1/240600-582100	DGB zur soz. Sicherheit VB	2212	3212	20	9.500,00			9.500,00		
1/240600-582200	DGB Sozialversicherung f.Aushilfen	2212	3212	20	1.200,00			1.200,00		
1/240600-591000	Dotierung von Rückstellungen für Abfertigungen	2214			2.000,00			0,00		
1/240600-592000	Dotierung von Rückstellungen für Jubiläumszuwendungen	2214			100,00			0,00		

	MVAG EH	MVAG FH	QU	Ergebnisvoranschlag			Finanzierungsvoranschlag		
				VA 2020	VA 2019	RA 2018	VA 2020	VA 2019	RA 2018
1/240600-600000	Strom	2222	3222	24	800,00			800,00	
1/240600-617000	Instandhaltung von Fahrzeugen	2224	3224	24	600,00			600,00	
1/240600-618000	Instandhaltung Einrichtung	2224	3224	24	1.000,00			1.000,00	
1/240600-631000	Telekommunikationsdienste	2222	3222	24	200,00			200,00	
1/240600-710000	Öffentliche Abgaben	2225	3225	24	300,00			300,00	
1/240600-710100	Müllgebühren	2225	3225	24	100,00			100,00	
SU 22 / 32	Summe Aufwendungen / Auszahlungen operative Gebarung				87.800,00			85.700,00	
SA 0 / SA 1	(0) Nettoergebnis (21 - 22) / (1) Geldfluss operative Gebarung (31 - 32)				8.500,00			10.600,00	
SU 23	Summe Haushaltsrücklagen				0,00			0,00	
SA00	Nettoergebnis nach Zuw./Entn. Haushaltsrücklagen (Saldo 0 +/- SU23)				8.500,00				
Investive Gebarung									
SU 33	Summe Einzahlungen investive Gebarung							0,00	
1/240600-042000	Betriebsausstattung		3415	41	0,00			1.000,00	
SU 34	Summe Auszahlungen investive Gebarung							1.000,00	
SA2	Saldo (2) Geldfluss aus der Investiven Gebarung (33 - 34)							-1.000,00	
SA3	Saldo (3) Nettofinanzierungssaldo (Saldo 1 + Saldo 2)							9.600,00	
Finanzierungstätigkeit									
SU 35	Summe Einzahlungen aus der Finanzierungstätigkeit							0,00	
SU 36	Summe Auszahlungen aus der Finanzierungstätigkeit							0,00	
SA4	Saldo (4) Geldfluss aus der Finanzierungstätigkeit (35 - 36)							0,00	
SA5	Saldo (5) Geldfluss aus der voranschlagswirksamen Gebarung (Saldo 3 + Saldo 4)							9.600,00	
25 Außerschulische Jugendberufshilfe									
259 Sonstige Einrichtungen und Maßnahmen									
259000 Jugendzentrum									
Operative Gebarung									
2/259000+813000	Erträge aus der Auflösung von Investitionszuschüssen (Kapitaltransfers)	2127			300,00			0,00	
SU 21 / 31	Summe Erträge / Einzahlungen operative Gebarung				300,00			0,00	
1/259000-400000	Geringwertige Wirtschaftsgüter des Anlagevermögens	2221	3221	23	500,00			500,00	
1/259000-456000	Büromaterial	2221	3221	23	200,00			200,00	
1/259000-510000	Geldbezüge für VB Angestellte	2211	3211	20	17.000,00			17.000,00	
1/259000-523000	Aushilfsbedienstete	2211	3211	20	5.000,00			5.000,00	
1/259000-565000	Mehrleistungsvergütung	2211	3211	20	400,00			400,00	
1/259000-580100	DGB zum Ausgleichsfond VB	2212	3212	20	800,00			800,00	
1/259000-580200	DGB zum Ausgleichsfond Aushilfe	2212	3212	20	400,00			400,00	
1/259000-582100	DGB zur soz. Sicherheit VB	2212	3212	20	2.400,00			2.400,00	

	MVAG EH	MVAG FH	QU	Ergebnisvoranschlag			Finanzierungsvoranschlag			
				VA 2020	VA 2019	RA 2018	VA 2020	VA 2019	RA 2018	
1/259000-582200	DBG zur soz.Sicherheit Aushilfe	2212	3212	20	1.900,00			1.900,00		
1/259000-592000	Dotierung von Rückstellungen für Jubiläumswendungen	2214			100,00			0,00		
1/259000-600000	Strom	2222	3222	24	1.200,00			1.200,00		
1/259000-600300	Heizung	2222	3222	24	1.000,00			1.000,00		
1/259000-614000	Instandhaltung v. Gebäude und Anlagen	2224	3224	24	500,00			500,00		
1/259000-618000	Instandhaltung Einrichtung/EDV	2224	3224	24	400,00			400,00		
1/259000-631000	Telekommunikationsdienste	2222	3222	24	300,00			300,00		
1/259000-680000	Planmäßige Abschreibung	2226			2.400,00			0,00		
1/259000-710000	Öffentliche Abgaben	2225	3225	24	100,00			100,00		
1/259000-710100	Müllgebühren	2225	3225	24	300,00			300,00		
1/259000-720000	Personalkostenersatz an Bauhof	2225	3225	24	1.000,00			1.000,00		
1/259000-724000	Reisegebühren	2225	3225	24	200,00			200,00		
1/259000-728000	Beiträge (z.Bsp.:AKM)	2225	3225	24	500,00			500,00		
1/259000-728100	Personalfortbildung	2225	3225	24	300,00			300,00		
1/259000-728200	Veranstaltungen (Projekte)	2225	3225	24	2.600,00			2.600,00		
SU 22 / 32	Summe Aufwendungen / Auszahlungen operative Gebarung				39.500,00			37.000,00		
SA 0 / SA 1	(0) Nettoergebnis (21 - 22) / (1) Geldfluss operative Gebarung (31 - 32)				-39.200,00			-37.000,00		
SU 23	Summe Haushaltsrücklagen				0,00			0,00		
SA00	Nettoergebnis nach Zuw./Entn. Haushaltsrücklagen (Saldo 0 +/- SU23)				-39.200,00					
Investive Gebarung										
SU 33	Summe Einzahlungen investive Gebarung							0,00		
1/259000-010000	Gebäude und Anlagen		3413	40	0,00			4.000,00		
1/259000-042000	Betriebsausstattung		3415	41	0,00			1.000,00		
SU 34	Summe Auszahlungen investive Gebarung							5.000,00		
SA2	Saldo (2) Geldfluss aus der Investiven Gebarung (33 - 34)							-5.000,00		
SA3	Saldo (3) Nettofinanzierungssaldo (Saldo 1 + Saldo 2)							-42.000,00		
Finanzierungstätigkeit										
SU 35	Summe Einzahlungen aus der Finanzierungstätigkeit							0,00		
SU 36	Summe Auszahlungen aus der Finanzierungstätigkeit							0,00		
SA4	Saldo (4) Geldfluss aus der Finanzierungstätigkeit (35 - 36)							0,00		
SA5	Saldo (5) Geldfluss aus der voranschlagswirksamen Gebarung (Saldo 3 + Saldo 4)							-42.000,00		

	MVAG EH	MVAG FH	QU	Ergebnisvoranschlag			Finanzierungsvoranschlag		
				VA 2020	VA 2019	RA 2018	VA 2020	VA 2019	RA 2018
26	Sport und außerschulische Leibeserziehung								
262	Sportplätze								
262000	Sportplätze								
Operative Gebarung									
2/262000+811000	Miete Vereine	2115	3115	14	3.800,00			3.800,00	
2/262000+828000	Betriebskostensätze Vereine	2116	3116	18	15.000,00			15.000,00	
SU 21 / 31	Summe Erträge / Einzahlungen operative Gebarung				18.800,00			18.800,00	
1/262000-614000	Instandhaltung von Gebäuden und Anlagen	2224	3224	24	20.000,00			20.000,00	
1/262000-631000	Telekommunikationsdienste	2222	3222	24	300,00			300,00	
1/262000-670000	Versicherungen	2222	3222	24	8.300,00			8.300,00	
1/262000-680000	Planmäßige Abschreibung	2226			2.200,00			0,00	
1/262000-700000	Mietzahlungen an KIG	2223	3223	24	88.700,00			88.700,00	
1/262000-700100	Pachtzins Sportzentrum	2223	3223	24	3.500,00			3.500,00	
1/262000-710000	Öffentliche Abgaben	2225	3225	24	5.000,00			5.000,00	
1/262000-757000	Subventionen an Sportvereine	2234	3234	27	35.000,00			35.000,00	
SU 22 / 32	Summe Aufwendungen / Auszahlungen operative Gebarung				163.000,00			160.800,00	
SA 0 / SA 1	(0) Nettoergebnis (21 - 22) / (1) Geldfluss operative Gebarung (31 - 32)				-144.200,00			-142.000,00	
SU 23	Summe Haushaltsrücklagen				0,00			0,00	
SA00	Nettoergebnis nach Zuw./Entn. Haushaltsrücklagen (Saldo 0 +/- SU23)				-144.200,00				
Investive Gebarung									
SU 33	Summe Einzahlungen investive Gebarung							0,00	
SU 34	Summe Auszahlungen investive Gebarung							0,00	
SA2	Saldo (2) Geldfluss aus der Investiven Gebarung (33 - 34)							0,00	
SA3	Saldo (3) Nettofinanzierungssaldo (Saldo 1 + Saldo 2)							-142.000,00	
Finanzierungstätigkeit									
SU 35	Summe Einzahlungen aus der Finanzierungstätigkeit							0,00	
SU 36	Summe Auszahlungen aus der Finanzierungstätigkeit							0,00	
SA4	Saldo (4) Geldfluss aus der Finanzierungstätigkeit (35 - 36)							0,00	
SA5	Saldo (5) Geldfluss aus der voranschlagswirksamen Gebarung (Saldo 3 + Saldo 4)							-142.000,00	
27	Erwachsenenbildung								
273	Volksbüchereien								
273000	Volksbüchereien								
Operative Gebarung									
2/273000+811000	Entlehnungsgebühren	2115	3115	14	10.000,00			10.000,00	

	MVAG EH	MVAG FH	QU	Ergebnisvoranschlag			Finanzierungsvoranschlag		
				VA 2020	VA 2019	RA 2018	VA 2020	VA 2019	RA 2018
2/273000+816000	Beiträge	2114	3114	13	1.500,00			1.500,00	
2/273000+827000	Personalkostenersatz Gde.Verwaltung	2116	3116	18	7.800,00			7.800,00	
2/273000+860000	Subventionen des Bundes	2121	3121	15	1.500,00			1.500,00	
2/273000+860100	Subvention ÖGB	2121	3121	15	900,00			900,00	
2/273000+868000	Subvention Pfarre	2124	3124	16	400,00			400,00	
2/273000+871000	Subventionen des Landes	2121	3121	33	600,00			600,00	
SU 21 / 31	Summe Erträge / Einzahlungen operative Gebarung				22.700,00			22.700,00	
1/273000-454000	Kosten der Reinigung	2221	3221	23	4.200,00			4.200,00	
1/273000-456000	Büromaterial	2221	3221	23	200,00			200,00	
1/273000-457000	Ankauf von Büchern, Spielen und Videos	2221	3221	23	9.000,00			9.000,00	
1/273000-510000	Geldbezüge VB Arbeiter	2211	3211	20	28.800,00			28.800,00	
1/273000-565000	Mehrleistungsentschädigung	2211	3211	20	500,00			500,00	
1/273000-565500	Bildschirmzulage	2211	3211	20	900,00			900,00	
1/273000-580100	DGB zum Ausgleichsfond für VB	2212	3212	20	1.300,00			1.300,00	
1/273000-582100	DGB zur soz. Sicherheit VB	2212	3212	20	6.100,00			6.100,00	
1/273000-592000	Dotierung von Rückstellungen für Jubiläumswendungen	2214			100,00			0,00	
1/273000-600000	Strom	2222	3222	24	1.200,00			1.200,00	
1/273000-600300	Heizung	2222	3222	24	1.500,00			1.500,00	
1/273000-614000	Instandhaltung von Gebäuden	2224	3224	24	1.000,00			1.000,00	
1/273000-618000	Instandhaltung der Einrichtung/EDV	2224	3224	24	1.000,00			1.000,00	
1/273000-631000	Telekommunikationsdienste,Internet	2222	3222	24	1.000,00			1.000,00	
1/273000-670000	Versicherungen	2222	3222	24	400,00			400,00	
1/273000-680000	Planmäßige Abschreibung	2226			900,00			0,00	
1/273000-700000	Mietzinse	2223	3223	24	4.800,00			4.800,00	
1/273000-700100	Betriebskosten	2223	3223	24	3.200,00			3.200,00	
1/273000-724000	Reisegebühren	2225	3225	24	300,00			300,00	
1/273000-728000	Beiträge (z.Bsp.:Mitgliedsbeiträge)	2225	3225	24	400,00			400,00	
1/273000-728200	Projekte - Veranstaltungen	2225	3225	24	500,00			500,00	
1/273000-768000	Studienbeihilfe	2234	3234	27	500,00			500,00	
SU 22 / 32	Summe Aufwendungen / Auszahlungen operative Gebarung				67.800,00			66.800,00	
SA 0 / SA 1	(0) Nettoergebnis (21 - 22) / (1) Geldfluss operative Gebarung (31 - 32)				-45.100,00			-44.100,00	
SU 23	Summe Haushaltsrücklagen				0,00			0,00	
SA00	Nettoergebnis nach Zuw./Entn. Haushaltsrücklagen (Saldo 0 +/- SU23)				-45.100,00				
Investive Gebarung									
SU 33	Summe Einzahlungen investive Gebarung							0,00	
1/273000-042000	Betriebsausstattung		3415	41	0,00			1.000,00	
SU 34	Summe Auszahlungen investive Gebarung							1.000,00	
SA2	Saldo (2) Geldfluss aus der Investiven Gebarung (33 - 34)							-1.000,00	

		MVAG EH MVAG FH QU			Ergebnisvoranschlag			Finanzierungsvoranschlag		
		VA 2020	VA 2019	RA 2018	VA 2020	VA 2019	RA 2018			
SA3	Saldo (3) Nettofinanzierungssaldo (Saldo 1 + Saldo 2)									-45.100,00
Finanzierungstätigkeit										
SU 35	Summe Einzahlungen aus der Finanzierungstätigkeit									0,00
SU 36	Summe Auszahlungen aus der Finanzierungstätigkeit									0,00
SA4	Saldo (4) Geldfluss aus der Finanzierungstätigkeit (35 – 36)									0,00
SA5	Saldo (5) Geldfluss aus der voranschlagswirksamen Gebarung (Saldo 3 + Saldo 4)									-45.100,00
28	Forschung und Wissenschaft									
282	Studienbeihilfen									
282000	Studienbeihilfen									
Operative Gebarung										
SU 21 / 31	Summe Erträge / Einzahlungen operative Gebarung				0,00					0,00
1/282000-768000	NÖ Semsterticket	2234	3234	27	3.400,00					3.400,00
SU 22 / 32	Summe Aufwendungen / Auszahlungen operative Gebarung				3.400,00					3.400,00
SA 0 / SA 1	(0) Nettoergebnis (21 - 22) / (1) Geldfluss operative Gebarung (31 – 32)				-3.400,00					-3.400,00
SU 23	Summe Haushaltsrücklagen				0,00					0,00
SA00	Nettoergebnis nach Zuw./Entn. Haushaltsrücklagen (Saldo 0 +/- SU23)				-3.400,00					
Investive Gebarung										
SU 33	Summe Einzahlungen investive Gebarung									0,00
SU 34	Summe Auszahlungen investive Gebarung									0,00
SA2	Saldo (2) Geldfluss aus der Investiven Gebarung (33 – 34)									0,00
SA3	Saldo (3) Nettofinanzierungssaldo (Saldo 1 + Saldo 2)									-3.400,00
Finanzierungstätigkeit										
SU 35	Summe Einzahlungen aus der Finanzierungstätigkeit									0,00
SU 36	Summe Auszahlungen aus der Finanzierungstätigkeit									0,00
SA4	Saldo (4) Geldfluss aus der Finanzierungstätigkeit (35 – 36)									0,00
SA5	Saldo (5) Geldfluss aus der voranschlagswirksamen Gebarung (Saldo 3 + Saldo 4)									-3.400,00

		MVAG EH MVAG FH QU			Ergebnisvoranschlag			Finanzierungsvoranschlag		
					VA 2020	VA 2019	RA 2018	VA 2020	VA 2019	RA 2018
3 Kunst, Kultur und Kultus										
32	Musik und darstellende Kunst									
320	Ausbildung in Musik und darstellender Kunst									
320000	Ausbildung in Musik u.darstellender Kunst									
Operative Gebarung										
2/320000+810000	Eintrittsgelder, Losverkauf,	2114	3114	13	2.400,00			2.400,00		
2/320000+813000	Erträge aus der Auflösung von Investitionszuschüssen (Kapitaltransfers)	2127			1.000,00			0,00		
SU 21 / 31	Summe Erträge / Einzahlungen operative Gebarung				3.400,00			2.400,00		
1/320000-400000	Kosten für Kulturveranstaltungen	2221	3221	23	20.000,00			20.000,00		
1/320000-680000	Planmäßige Abschreibung	2226			5.000,00			0,00		
1/320000-720000	Personalkostenersatz an Bauhof	2225	3225	24	13.000,00			13.000,00		
SU 22 / 32	Summe Aufwendungen / Auszahlungen operative Gebarung				38.000,00			33.000,00		
SA 0 / SA 1	(0) Nettoergebnis (21 - 22) / (1) Geldfluss operative Gebarung (31 - 32)				-34.600,00			-30.600,00		
SU 23	Summe Haushaltsrücklagen				0,00			0,00		
SA00	Nettoergebnis nach Zuw./Entn. Haushaltsrücklagen (Saldo 0 +/- SU23)				-34.600,00					
Investive Gebarung										
SU 33	Summe Einzahlungen investive Gebarung							0,00		
SU 34	Summe Auszahlungen investive Gebarung							0,00		
SA2	Saldo (2) Geldfluss aus der Investiven Gebarung (33 - 34)							0,00		
SA3	Saldo (3) Nettofinanzierungssaldo (Saldo 1 + Saldo 2)							-30.600,00		
Finanzierungstätigkeit										
SU 35	Summe Einzahlungen aus der Finanzierungstätigkeit							0,00		
SU 36	Summe Auszahlungen aus der Finanzierungstätigkeit							0,00		
SA4	Saldo (4) Geldfluss aus der Finanzierungstätigkeit (35 - 36)							0,00		
SA5	Saldo (5) Geldfluss aus der voranschlagswirksamen Gebarung (Saldo 3 + Saldo 4)							-30.600,00		
321	Einrichtungen der Musikpflege									
321000	Einrichtungen der Musikpflege									
Operative Gebarung										
2/321000+816000	Kostenbeitrag Gemeinde Schollach	2114	3114	13	300,00			300,00		
SU 21 / 31	Summe Erträge / Einzahlungen operative Gebarung				300,00			300,00		
1/321000-757000	Lfd. Zuschüsse an Musikvereine	2234	3234	27	1.500,00			1.500,00		
1/321000-757100	Subvention Junior Band	2234	3234	27	2.000,00			2.000,00		
1/321000-777000	Subventionen für Anschaffungen	2234		44	1.000,00			0,00		
SU 22 / 32	Summe Aufwendungen / Auszahlungen operative Gebarung				4.500,00			3.500,00		
SA 0 / SA 1	(0) Nettoergebnis (21 - 22) / (1) Geldfluss operative Gebarung (31 - 32)				-4.200,00			-3.200,00		

		MVAG EH	MVAG FH	QU	Ergebnisvoranschlag			Finanzierungsvoranschlag		
					VA 2020	VA 2019	RA 2018	VA 2020	VA 2019	RA 2018
SU 23	Summe Haushaltsrücklagen				0,00			0,00		
SA00	Nettoergebnis nach Zuw./Entn. Haushaltsrücklagen (Saldo 0 +/- SU23)				-4.200,00					
Investive Gebarung										
SU 33	Summe Einzahlungen investive Gebarung							0,00		
1/321000-777000	Subventionen für Anschaffungen		3434	44	0,00			1.000,00		
SU 34	Summe Auszahlungen investive Gebarung							1.000,00		
SA2	Saldo (2) Geldfluss aus der Investiven Gebarung (33 – 34)							-1.000,00		
SA3	Saldo (3) Nettofinanzierungssaldo (Saldo 1 + Saldo 2)							-4.200,00		
Finanzierungstätigkeit										
SU 35	Summe Einzahlungen aus der Finanzierungstätigkeit							0,00		
SU 36	Summe Auszahlungen aus der Finanzierungstätigkeit							0,00		
SA4	Saldo (4) Geldfluss aus der Finanzierungstätigkeit (35 – 36)							0,00		
SA5	Saldo (5) Geldfluss aus der voranschlagswirksamen Gebarung (Saldo 3 + Saldo 4)							-4.200,00		
322	Maßnahmen zur Förderung der Musikpflege									
322000	Musikschule									
Operative Gebarung										
2/322000+861000	Zinsenzuschuss Musikschulumbau D1-04	2121	3121	15	500,00			500,00		
SU 21 / 31	Summe Erträge / Einzahlungen operative Gebarung				500,00			500,00		
1/322000-400000	Anschaffungen	2221	3221	23	6.900,00			6.900,00		
1/322000-454000	Reinigungsmittel	2221	3221	23	200,00			200,00		
1/322000-614000	Instandhaltung Gebäude	2224	3224	24	500,00			500,00		
1/322000-618000	Instandhaltung Einrichtung/EDV	2224	3224	24	1.000,00			1.000,00		
1/322000-631000	Telekommunikationsdienste	2222	3222	24	200,00			200,00		
1/322000-650000	Kreditzinsen (D1-04)	2241	3241	25	1.100,00			1.100,00		
1/322000-680000	Planmäßige Abschreibung	2226			4.400,00			0,00		
1/322000-700000	Betriebskostenersätze an Schulgemeinde	2223	3223	24	5.500,00			5.500,00		
1/322000-720000	Personalkostenersatz an Bauhof	2225	3225	24	300,00			300,00		
1/322000-728100	Personalkostenersatz an Schulgemeinde	2225	3225	24	4.300,00			4.300,00		
1/322000-752000	Beitrag an Musikschulverband Region Schallaburg	2231	3231	26	150.000,00			150.000,00		
1/322000-757000	Subvention - Geschwisterermäßigung	2234	3234	27	3.000,00			3.000,00		
SU 22 / 32	Summe Aufwendungen / Auszahlungen operative Gebarung				177.400,00			173.000,00		
SA 0 / SA 1	(0) Nettoergebnis (21 - 22) / (1) Geldfluss operative Gebarung (31 – 32)				-176.900,00			-172.500,00		
SU 23	Summe Haushaltsrücklagen				0,00			0,00		
SA00	Nettoergebnis nach Zuw./Entn. Haushaltsrücklagen (Saldo 0 +/- SU23)				-176.900,00					

		MVAG EH MVAG FH QU			Ergebnisvoranschlag			Finanzierungsvoranschlag		
					VA 2020	VA 2019	RA 2018	VA 2020	VA 2019	RA 2018
Investive Gebarung										
SU 33	Summe Einzahlungen investive Gebarung							0,00		
SU 34	Summe Auszahlungen investive Gebarung							0,00		
SA2	Saldo (2) Geldfluss aus der Investiven Gebarung (33 – 34)							0,00		
SA3	Saldo (3) Nettofinanzierungssaldo (Saldo 1 + Saldo 2)							-172.500,00		
Finanzierungstätigkeit										
SU 35	Summe Einzahlungen aus der Finanzierungstätigkeit							0,00		
1/322000-346000	Tilgung Darlehen (D1-04)	3614	65		0,00			10.000,00		
SU 36	Summe Auszahlungen aus der Finanzierungstätigkeit							10.000,00		
SA4	Saldo (4) Geldfluss aus der Finanzierungstätigkeit (35 – 36)							-10.000,00		
SA5	Saldo (5) Geldfluss aus der voranschlagswirksamen Gebarung (Saldo 3 + Saldo 4)							-182.500,00		
36 Heimatpflege										
361	Nichtwissenschaftliche Archive									
361000	Nichtwissenschaftliche Archive									
Operative Gebarung										
2/361000+808000	Verkaufserlöse Heimatbuch und Chroniken	2116	3116	16	10.000,00			10.000,00		
2/361000+816000	Kostenbeitrag Topothek (Gde.Schollach,Schallaburg)	2114	3114	13	400,00			400,00		
SU 21 / 31	Summe Erträge / Einzahlungen operative Gebarung				10.400,00			10.400,00		
1/361000-631000	Kosten Topothek	2222	3222	24	600,00			600,00		
1/361000-728000	Verfassung von Chroniken	2225	3225	24	3.000,00			3.000,00		
SU 22 / 32	Summe Aufwendungen / Auszahlungen operative Gebarung				3.600,00			3.600,00		
SA 0 / SA 1	(0) Nettoergebnis (21 - 22) / (1) Geldfluss operative Gebarung (31 – 32)				6.800,00			6.800,00		
SU 23	Summe Haushaltsrücklagen				0,00			0,00		
SA00	Nettoergebnis nach Zuw./Entn. Haushaltsrücklagen (Saldo 0 +/- SU23)				6.800,00					
Investive Gebarung										
SU 33	Summe Einzahlungen investive Gebarung							0,00		
SU 34	Summe Auszahlungen investive Gebarung							0,00		
SA2	Saldo (2) Geldfluss aus der Investiven Gebarung (33 – 34)							0,00		
SA3	Saldo (3) Nettofinanzierungssaldo (Saldo 1 + Saldo 2)							6.800,00		
Finanzierungstätigkeit										
SU 35	Summe Einzahlungen aus der Finanzierungstätigkeit							0,00		
SU 36	Summe Auszahlungen aus der Finanzierungstätigkeit							0,00		
SA4	Saldo (4) Geldfluss aus der Finanzierungstätigkeit (35 – 36)							0,00		

		MVAG EH MVAG FH QU			Ergebnisvoranschlag			Finanzierungsvoranschlag		
					VA 2020	VA 2019	RA 2018	VA 2020	VA 2019	RA 2018
SA5	Saldo (5) Geldfluss aus der voranschlagswirksamen Gebarung (Saldo 3 + Saldo 4)							6.800,00		
362	Denkmalpflege									
362000	Denkmalpflege									
Operative Gebarung										
2/362000+813000	Erträge aus der Auflösung von Investitionszuschüssen (Kapitaltransfers)	2127			400,00			0,00		
SU 21 / 31	Summe Erträge / Einzahlungen operative Gebarung				400,00				0,00	
1/362000-600000	Strom	2222	3222	24	1.300,00			1.300,00		
1/362000-600300	Heizung	2222	3222	24	1.000,00			1.000,00		
1/362000-619000	Instandhaltung von Denkmälern	2224	3224	24	4.000,00			4.000,00		
1/362000-670000	Versicherungen	2222	3222	24	2.200,00			2.200,00		
1/362000-680000	Planmäßige Abschreibung	2226			9.300,00			0,00		
SU 22 / 32	Summe Aufwendungen / Auszahlungen operative Gebarung				17.800,00				8.500,00	
SA 0 / SA 1	(0) Nettoergebnis (21 - 22) / (1) Geldfluss operative Gebarung (31 - 32)				-17.400,00				-8.500,00	
SU 23	Summe Haushaltsrücklagen				0,00				0,00	
SA00	Nettoergebnis nach Zuw./Entn. Haushaltsrücklagen (Saldo 0 +/- SU23)				-17.400,00					
Investive Gebarung										
SU 33	Summe Einzahlungen investive Gebarung								0,00	
SU 34	Summe Auszahlungen investive Gebarung								0,00	
SA2	Saldo (2) Geldfluss aus der Investiven Gebarung (33 - 34)								0,00	
SA3	Saldo (3) Nettofinanzierungssaldo (Saldo 1 + Saldo 2)								-8.500,00	
Finanzierungstätigkeit										
SU 35	Summe Einzahlungen aus der Finanzierungstätigkeit								0,00	
SU 36	Summe Auszahlungen aus der Finanzierungstätigkeit								0,00	
SA4	Saldo (4) Geldfluss aus der Finanzierungstätigkeit (35 - 36)								0,00	
SA5	Saldo (5) Geldfluss aus der voranschlagswirksamen Gebarung (Saldo 3 + Saldo 4)								-8.500,00	
363	Altstadterhaltung und Ortsbildpflege									
363000	Altstadterhaltung u.Ortsbildpflege									
Operative Gebarung										
SU 21 / 31	Summe Erträge / Einzahlungen operative Gebarung				0,00				0,00	
1/363000-680000	Planmäßige Abschreibung	2226			1.100,00			0,00		
1/363000-720000	Personalkostenersatz an Bauhof	2225	3225	24	68.000,00			68.000,00		
1/363000-728000	Kosten Ortsbildpflege	2225	3225	24	65.000,00			65.000,00		
SU 22 / 32	Summe Aufwendungen / Auszahlungen operative Gebarung				134.100,00				133.000,00	
SA 0 / SA 1	(0) Nettoergebnis (21 - 22) / (1) Geldfluss operative Gebarung (31 - 32)				-134.100,00				-133.000,00	
SU 23	Summe Haushaltsrücklagen				0,00				0,00	

		MVAG EH MVAG FH QU			Ergebnisvoranschlag			Finanzierungsvoranschlag		
		VA 2020	VA 2019	RA 2018	VA 2020	VA 2019	RA 2018			
SA00	Nettoergebnis nach Zuw./Entn. Haushaltsrücklagen (Saldo 0 +/- SU23)	-134.100,00								
Investive Gebarung										
SU 33	Summe Einzahlungen investive Gebarung						0,00			
SU 34	Summe Auszahlungen investive Gebarung						0,00			
SA2	Saldo (2) Geldfluss aus der Investiven Gebarung (33 – 34)						0,00			
SA3	Saldo (3) Nettofinanzierungssaldo (Saldo 1 + Saldo 2)						-133.000,00			
Finanzierungstätigkeit										
SU 35	Summe Einzahlungen aus der Finanzierungstätigkeit						0,00			
SU 36	Summe Auszahlungen aus der Finanzierungstätigkeit						0,00			
SA4	Saldo (4) Geldfluss aus der Finanzierungstätigkeit (35 – 36)						0,00			
SA5	Saldo (5) Geldfluss aus der voranschlagswirksamen Gebarung (Saldo 3 + Saldo 4)						-133.000,00			

		MVAG EH MVAG FH QU			Ergebnisvoranschlag			Finanzierungsvoranschlag		
					VA 2020	VA 2019	RA 2018	VA 2020	VA 2019	RA 2018
4 Soziale Wohlfahrt und Wohnbauförderung										
41	Allgemeine öffentliche Wohlfahrt									
411	Maßnahmen der allgemeinen Sozialhilfe									
411000	Maßnahmen der allgemeinen Sozialhilfe									
Operative Gebarung										
2/411000+816100	Kostenersätze Betreuung (Solidaritätsbeitrag) betreubares Wohnen	2114	3114	13	2.800,00			2.800,00		
SU 21 / 31	Summe Erträge / Einzahlungen operative Gebarung				2.800,00			2.800,00		
1/411000-613000	Reinigungskosten	2224	3224	24	700,00			700,00		
1/411000-700100	Betriebskosten incl.Heizung Gemeinschaftsraum	2223	3223	24	1.200,00			1.200,00		
1/411000-720100	Personalkostenersätze an Bauhof	2225	3225	24	100,00			100,00		
SU 22 / 32	Summe Aufwendungen / Auszahlungen operative Gebarung				2.000,00			2.000,00		
SA 0 / SA 1	(0) Nettoergebnis (21 - 22) / (1) Geldfluss operative Gebarung (31 - 32)				800,00			800,00		
SU 23	Summe Haushaltsrücklagen				0,00			0,00		
SA00	Nettoergebnis nach Zuw./Entn. Haushaltsrücklagen (Saldo 0 +/- SU23)				800,00					
Investive Gebarung										
SU 33	Summe Einzahlungen investive Gebarung							0,00		
SU 34	Summe Auszahlungen investive Gebarung							0,00		
SA2	Saldo (2) Geldfluss aus der Investiven Gebarung (33 - 34)							0,00		
SA3	Saldo (3) Nettofinanzierungssaldo (Saldo 1 + Saldo 2)							800,00		
Finanzierungstätigkeit										
SU 35	Summe Einzahlungen aus der Finanzierungstätigkeit							0,00		
SU 36	Summe Auszahlungen aus der Finanzierungstätigkeit							0,00		
SA4	Saldo (4) Geldfluss aus der Finanzierungstätigkeit (35 - 36)							0,00		
SA5	Saldo (5) Geldfluss aus der voranschlagswirksamen Gebarung (Saldo 3 + Saldo 4)							800,00		
419	Sonstige Einrichtungen und Maßnahmen									
419000	Sonstige Einrichtungen u.Maßnahmen									
Operative Gebarung										
SU 21 / 31	Summe Erträge / Einzahlungen operative Gebarung				0,00			0,00		
1/419000-751000	Wohnsitzgemeindebeitrag SHG	2231	3231	26	55.700,00			55.700,00		
1/419000-751100	Sozialhilfeumlage	2231	3231	26	631.000,00			631.000,00		
SU 22 / 32	Summe Aufwendungen / Auszahlungen operative Gebarung				686.700,00			686.700,00		
SA 0 / SA 1	(0) Nettoergebnis (21 - 22) / (1) Geldfluss operative Gebarung (31 - 32)				-686.700,00			-686.700,00		
SU 23	Summe Haushaltsrücklagen				0,00			0,00		
SA00	Nettoergebnis nach Zuw./Entn. Haushaltsrücklagen (Saldo 0 +/- SU23)				-686.700,00					

	MVAG EH	MVAG FH	QU	Ergebnisvoranschlag			Finanzierungsvoranschlag		
				VA 2020	VA 2019	RA 2018	VA 2020	VA 2019	RA 2018
Investive Gebarung									
SU 33								0,00	
SU 34								0,00	
SA2								0,00	
SA3								-686.700,00	
Finanzierungstätigkeit									
SU 35								0,00	
SU 36								0,00	
SA4								0,00	
SA5								-686.700,00	
42 Freie Wohlfahrt									
429 Sonstige Einrichtungen und Maßnahmen									
429000 Sonstige Einrichtungen u. Maßnahmen									
Operative Gebarung									
2/429000+811000	Miete Sozialstation	2115	3115	14	3.200,00			3.200,00	
SU 21 / 31	Summe Erträge / Einzahlungen operative Gebarung				3.200,00			3.200,00	
1/429000-600000	Strom Sozialstation	2222	3222	24	500,00			500,00	
1/429000-600300	Heizung Sozialstation	2222	3222	24	1.800,00			1.800,00	
1/429000-614000	Instandhaltung von Gebäuden	2224	3224	24	500,00			500,00	
1/429000-700000	Mietzinse Sozialstation	2223	3223	24	2.100,00			2.100,00	
1/429000-700100	Betriebskosten	2223	3223	24	900,00			900,00	
1/429000-757000	Kostenbeitrag SOMA-Markt	2234	3234	27	4.000,00			4.000,00	
1/429000-757100	Zuschuss Essen auf Rädern	2234	3234	27	100,00			100,00	
1/429000-768100	Mietzinsstützung	2234	3234	27	20.000,00			20.000,00	
SU 22 / 32	Summe Aufwendungen / Auszahlungen operative Gebarung				29.900,00			29.900,00	
SA 0 / SA 1	(0) Nettoergebnis (21 - 22) / (1) Geldfluss operative Gebarung (31 - 32)				-26.700,00			-26.700,00	
SU 23	Summe Haushaltsrücklagen				0,00			0,00	
SA00	Nettoergebnis nach Zuw./Entn. Haushaltsrücklagen (Saldo 0 +/- SU23)				-26.700,00				
Investive Gebarung									
SU 33	Summe Einzahlungen investive Gebarung							0,00	
SU 34	Summe Auszahlungen investive Gebarung							0,00	
SA2	Saldo (2) Geldfluss aus der Investiven Gebarung (33 - 34)							0,00	
SA3	Saldo (3) Nettofinanzierungssaldo (Saldo 1 + Saldo 2)							-26.700,00	
Finanzierungstätigkeit									
SU 35	Summe Einzahlungen aus der Finanzierungstätigkeit							0,00	
SU 36	Summe Auszahlungen aus der Finanzierungstätigkeit							0,00	

		MVAG EH MVAG FH QU			Ergebnisvoranschlag			Finanzierungsvoranschlag		
					VA 2020	VA 2019	RA 2018	VA 2020	VA 2019	RA 2018
SA4	Saldo (4) Geldfluss aus der Finanzierungstätigkeit (35 – 36)							0,00		
SA5	Saldo (5) Geldfluss aus der voranschlagswirksamen Gebarung (Saldo 3 + Saldo 4)							-26.700,00		
43	Jugendwohlfahrt									
439	Sonstige Einrichtungen und Maßnahmen									
439000	Sonstige Einrichtungen u. Maßnahmen									
Operative Gebarung										
2/439000+871000	Landesförderung Discobus	2121	3121	33	600,00			600,00		
SU 21 / 31	Summe Erträge / Einzahlungen operative Gebarung				600,00			600,00		
1/439000-620000	Personentransporte-Eventbus	2222	3222	24	2.000,00			2.000,00		
1/439000-751000	Jugendwohlfahrtsumlage	2231	3231	26	93.000,00			93.000,00		
1/439000-768100	Kostensersatz Tagesmütter	2234	3234	27	200,00			200,00		
SU 22 / 32	Summe Aufwendungen / Auszahlungen operative Gebarung				95.200,00			95.200,00		
SA 0 / SA 1	(0) Nettoergebnis (21 - 22) / (1) Geldfluss operative Gebarung (31 – 32)				-94.600,00			-94.600,00		
SU 23	Summe Haushaltsrücklagen				0,00			0,00		
SA00	Nettoergebnis nach Zuw./Entn. Haushaltsrücklagen (Saldo 0 +/- SU23)				-94.600,00					
Investive Gebarung										
SU 33	Summe Einzahlungen investive Gebarung							0,00		
SU 34	Summe Auszahlungen investive Gebarung							0,00		
SA2	Saldo (2) Geldfluss aus der Investiven Gebarung (33 – 34)							0,00		
SA3	Saldo (3) Nettofinanzierungssaldo (Saldo 1 + Saldo 2)							-94.600,00		
Finanzierungstätigkeit										
SU 35	Summe Einzahlungen aus der Finanzierungstätigkeit							0,00		
SU 36	Summe Auszahlungen aus der Finanzierungstätigkeit							0,00		
SA4	Saldo (4) Geldfluss aus der Finanzierungstätigkeit (35 – 36)							0,00		
SA5	Saldo (5) Geldfluss aus der voranschlagswirksamen Gebarung (Saldo 3 + Saldo 4)							-94.600,00		
46	Familienpolitische Maßnahmen									
469	Sonstige Maßnahmen									
469000	Sonstige Maßnahmen									
Operative Gebarung										
SU 21 / 31	Summe Erträge / Einzahlungen operative Gebarung				0,00			0,00		
1/469000-400000	Säuglingswäschepakete	2221	3221	23	2.000,00			2.000,00		
1/469000-723000	Seniorenbetreuung	2225	3225	24	1.300,00			1.300,00		
SU 22 / 32	Summe Aufwendungen / Auszahlungen operative Gebarung				3.300,00			3.300,00		
SA 0 / SA 1	(0) Nettoergebnis (21 - 22) / (1) Geldfluss operative Gebarung (31 – 32)				-3.300,00			-3.300,00		

	MVAG EH	MVAG FH	QU	Ergebnisvoranschlag			Finanzierungsvoranschlag		
				VA 2020	VA 2019	RA 2018	VA 2020	VA 2019	RA 2018
SU 23	Summe Haushaltsrücklagen			0,00			0,00		
SA00	Nettoergebnis nach Zuw./Entn. Haushaltsrücklagen (Saldo 0 +/- SU23)			-3.300,00					
Investive Gebarung									
SU 33	Summe Einzahlungen investive Gebarung						0,00		
SU 34	Summe Auszahlungen investive Gebarung						0,00		
SA2	Saldo (2) Geldfluss aus der Investiven Gebarung (33 – 34)						0,00		
SA3	Saldo (3) Nettofinanzierungssaldo (Saldo 1 + Saldo 2)						-3.300,00		
Finanzierungstätigkeit									
SU 35	Summe Einzahlungen aus der Finanzierungstätigkeit						0,00		
SU 36	Summe Auszahlungen aus der Finanzierungstätigkeit						0,00		
SA4	Saldo (4) Geldfluss aus der Finanzierungstätigkeit (35 – 36)						0,00		
SA5	Saldo (5) Geldfluss aus der voranschlagswirksamen Gebarung (Saldo 3 + Saldo 4)						-3.300,00		
48	Wohnbauförderung								
480	Allgemeine Wohnbauförderung								
480000	Allgemeine Wohnbauförderung								
Operative Gebarung									
SU 21 / 31	Summe Erträge / Einzahlungen operative Gebarung			0,00			0,00		
1/480000-768000	Beihilfen an Bauwerber	2234	3234	27	22.000,00		22.000,00		
1/480000-777000	Subv. alternative Heizanlagen	2234		44	7.000,00		0,00		
1/480000-777100	Subv. Alarmanlagen	2234		44	1.500,00		0,00		
SU 22 / 32	Summe Aufwendungen / Auszahlungen operative Gebarung				30.500,00		22.000,00		
SA 0 / SA 1	(0) Nettoergebnis (21 - 22) / (1) Geldfluss operative Gebarung (31 – 32)				-30.500,00		-22.000,00		
SU 23	Summe Haushaltsrücklagen						0,00		
SA00	Nettoergebnis nach Zuw./Entn. Haushaltsrücklagen (Saldo 0 +/- SU23)				-30.500,00				
Investive Gebarung									
SU 33	Summe Einzahlungen investive Gebarung						0,00		
1/480000-777000	Subv. alternative Heizanlagen		3434	44	0,00		7.000,00		
1/480000-777100	Subv. Alarmanlagen		3434	44	0,00		1.500,00		
SU 34	Summe Auszahlungen investive Gebarung						8.500,00		
SA2	Saldo (2) Geldfluss aus der Investiven Gebarung (33 – 34)						-8.500,00		
SA3	Saldo (3) Nettofinanzierungssaldo (Saldo 1 + Saldo 2)						-30.500,00		
Finanzierungstätigkeit									
SU 35	Summe Einzahlungen aus der Finanzierungstätigkeit						0,00		
SU 36	Summe Auszahlungen aus der Finanzierungstätigkeit						0,00		
SA4	Saldo (4) Geldfluss aus der Finanzierungstätigkeit (35 – 36)						0,00		

	MVAG EH	MVAG FH	QU	Ergebnisvoranschlag			Finanzierungsvoranschlag			
				VA 2020	VA 2019	RA 2018	VA 2020	VA 2019	RA 2018	
SA5										
	Saldo (5) Geldfluss aus der voranschlagswirksamen Gebarung (Saldo 3 + Saldo 4)							-30.500,00		
489	Sonstige Maßnahmen									
489000	Sonstige Maßnahmen									
Operative Gebarung										
SU 21 / 31	Summe Erträge / Einzahlungen operative Gebarung						0,00		0,00	
1/489000-768000	Zinsenzuschüsse an Bauwerber	2234	3234	27		100,00		100,00		
SU 22 / 32	Summe Aufwendungen / Auszahlungen operative Gebarung						100,00		100,00	
SA 0 / SA 1	(0) Nettoergebnis (21 - 22) / (1) Geldfluss operative Gebarung (31 - 32)						-100,00		-100,00	
SU 23	Summe Haushaltsrücklagen						0,00		0,00	
SA00	Nettoergebnis nach Zuw./Entn. Haushaltsrücklagen (Saldo 0 +/- SU23)						-100,00			
Investive Gebarung										
SU 33	Summe Einzahlungen investive Gebarung								0,00	
SU 34	Summe Auszahlungen investive Gebarung								0,00	
SA2	Saldo (2) Geldfluss aus der Investiven Gebarung (33 - 34)								0,00	
SA3	Saldo (3) Nettofinanzierungssaldo (Saldo 1 + Saldo 2)								-100,00	
Finanzierungstätigkeit										
SU 35	Summe Einzahlungen aus der Finanzierungstätigkeit								0,00	
SU 36	Summe Auszahlungen aus der Finanzierungstätigkeit								0,00	
SA4	Saldo (4) Geldfluss aus der Finanzierungstätigkeit (35 - 36)								0,00	
SA5	Saldo (5) Geldfluss aus der voranschlagswirksamen Gebarung (Saldo 3 + Saldo 4)								-100,00	

		MVAG EH MVAG FH QU			Ergebnisvoranschlag			Finanzierungsvoranschlag		
					VA 2020	VA 2019	RA 2018	VA 2020	VA 2019	RA 2018
5 Gesundheit										
51	Gesundheitsdienst									
510	Medizinische Bereichsversorgung									
510000	Medizinische Bereichsversorgung									
Operative Gebarung										
SU 21 / 31	Summe Erträge / Einzahlungen operative Gebarung				0,00			0,00		
1/510000-751000	Beitrag an Pensionsverband	2231	3231	26	13.000,00			13.000,00		
1/510000-752000	Beitrag an Sanitätsgemeinde	2231	3231	26	9.100,00			9.100,00		
SU 22 / 32	Summe Aufwendungen / Auszahlungen operative Gebarung				22.100,00			22.100,00		
SA 0 / SA 1	(0) Nettoergebnis (21 - 22) / (1) Geldfluss operative Gebarung (31 - 32)				-22.100,00			-22.100,00		
SU 23	Summe Haushaltsrücklagen				0,00			0,00		
SA00	Nettoergebnis nach Zuw./Entn. Haushaltsrücklagen (Saldo 0 +/- SU23)				-22.100,00					
Investive Gebarung										
SU 33	Summe Einzahlungen investive Gebarung							0,00		
SU 34	Summe Auszahlungen investive Gebarung							0,00		
SA2	Saldo (2) Geldfluss aus der Investiven Gebarung (33 - 34)							0,00		
SA3	Saldo (3) Nettofinanzierungssaldo (Saldo 1 + Saldo 2)							-22.100,00		
Finanzierungstätigkeit										
SU 35	Summe Einzahlungen aus der Finanzierungstätigkeit							0,00		
SU 36	Summe Auszahlungen aus der Finanzierungstätigkeit							0,00		
SA4	Saldo (4) Geldfluss aus der Finanzierungstätigkeit (35 - 36)							0,00		
SA5	Saldo (5) Geldfluss aus der voranschlagswirksamen Gebarung (Saldo 3 + Saldo 4)							-22.100,00		
512	Sonstige medizinische Beratung und Betreuung									
512000	Sonstige medizinische Beratung und Betreuung									
Operative Gebarung										
2/512000+816000	Gesunde Gemeinde (Eintrittsgelder)	2114	3114	13	500,00			500,00		
2/512000+861000	Förderbeitrag Gesunde Gemeinde	2121	3121	15	500,00			500,00		
SU 21 / 31	Summe Erträge / Einzahlungen operative Gebarung				1.000,00			1.000,00		
1/512000-728000	Impfungen, Pflegefreistellungen	2225	3225	24	300,00			300,00		
1/512000-728100	Gesunde Gemeinde (Veranstaltungen,...)	2225	3225	24	1.900,00			1.900,00		
SU 22 / 32	Summe Aufwendungen / Auszahlungen operative Gebarung				2.200,00			2.200,00		
SA 0 / SA 1	(0) Nettoergebnis (21 - 22) / (1) Geldfluss operative Gebarung (31 - 32)				-1.200,00			-1.200,00		
SU 23	Summe Haushaltsrücklagen				0,00			0,00		
SA00	Nettoergebnis nach Zuw./Entn. Haushaltsrücklagen (Saldo 0 +/- SU23)				-1.200,00					

		MVAG EH MVAG FH QU			Ergebnisvoranschlag			Finanzierungsvoranschlag		
					VA 2020	VA 2019	RA 2018	VA 2020	VA 2019	RA 2018
Investive Gebarung										
SU 33	Summe Einzahlungen investive Gebarung							0,00		
SU 34	Summe Auszahlungen investive Gebarung							0,00		
SA2	Saldo (2) Geldfluss aus der Investiven Gebarung (33 – 34)							0,00		
SA3	Saldo (3) Nettofinanzierungssaldo (Saldo 1 + Saldo 2)							-1.200,00		
Finanzierungstätigkeit										
SU 35	Summe Einzahlungen aus der Finanzierungstätigkeit							0,00		
SU 36	Summe Auszahlungen aus der Finanzierungstätigkeit							0,00		
SA4	Saldo (4) Geldfluss aus der Finanzierungstätigkeit (35 – 36)							0,00		
SA5	Saldo (5) Geldfluss aus der voranschlagswirksamen Gebarung (Saldo 3 + Saldo 4)							-1.200,00		
52	Umweltschutz									
520	Natur- und Landschaftsschutz									
520000	Natur- und Landschaftsschutz									
Operative Gebarung										
2/520000+816000	Kostensätze	2114	3114	13	3.000,00			3.000,00		
2/520000+871100	Landesförderung (Bewußtseinsbildungsprojekt)	2121	3121	33	35.000,00			35.000,00		
SU 21 / 31	Summe Erträge / Einzahlungen operative Gebarung				38.000,00			38.000,00		
1/520000-400000	Anschaffungen	2221	3221	23	5.000,00			5.000,00		
1/520000-600000	Strom	2222	3222	24	400,00			400,00		
1/520000-613000	Instandhaltung Grundstückseinrichtungen	2224	3224	24	9.000,00			9.000,00		
1/520000-640000	Beratungskosten	2222	3222	24	5.000,00			5.000,00		
1/520000-670000	Versicherungen	2222	3222	24	300,00			300,00		
1/520000-680000	Planmäßige Abschreibung	2226			100,00			0,00		
1/520000-726000	Mitgliedsbeiträge	2225	3225	24	400,00			400,00		
1/520000-728000	Medizinische Betreuung, Pflege	2225	3225	24	1.000,00			1.000,00		
SU 22 / 32	Summe Aufwendungen / Auszahlungen operative Gebarung				21.200,00			21.100,00		
SA 0 / SA 1	(0) Nettoergebnis (21 - 22) / (1) Geldfluss operative Gebarung (31 – 32)				16.800,00			16.900,00		
SU 23	Summe Haushaltsrücklagen				0,00			0,00		
SA00	Nettoergebnis nach Zuw./Entn. Haushaltsrücklagen (Saldo 0 +/- SU23)				16.800,00					
Investive Gebarung										
SU 33	Summe Einzahlungen investive Gebarung							0,00		
1/520000-006000	Grundstückseinrichtungen		3412	40	0,00			35.000,00		
SU 34	Summe Auszahlungen investive Gebarung							35.000,00		
SA2	Saldo (2) Geldfluss aus der Investiven Gebarung (33 – 34)							-35.000,00		
SA3	Saldo (3) Nettofinanzierungssaldo (Saldo 1 + Saldo 2)							-18.100,00		

		MVAG EH MVAG FH QU			Ergebnisvoranschlag			Finanzierungsvoranschlag		
					VA 2020	VA 2019	RA 2018	VA 2020	VA 2019	RA 2018
Finanzierungstätigkeit										
SU 35	Summe Einzahlungen aus der Finanzierungstätigkeit							0,00		
SU 36	Summe Auszahlungen aus der Finanzierungstätigkeit							0,00		
SA4	Saldo (4) Geldfluss aus der Finanzierungstätigkeit (35 – 36)							0,00		
SA5	Saldo (5) Geldfluss aus der voranschlagswirksamen Gebarung (Saldo 3 + Saldo 4)							-18.100,00		
53	Rettungs- und Warndienste									
530	Rettungsdienste									
530000	Rettungsdienste									
Operative Gebarung										
2/530000+811000	Pacht Grundstück ASBÖ	2115	3115	14	100,00			100,00		
SU 21 / 31	Summe Erträge / Einzahlungen operative Gebarung				100,00			100,00		
1/530000-710000	Öffentliche Abgaben	2225	3225	24	200,00			200,00		
1/530000-757000	Beitrag an Rettungsstelle	2234	3234	27	37.000,00			37.000,00		
SU 22 / 32	Summe Aufwendungen / Auszahlungen operative Gebarung				37.200,00			37.200,00		
SA 0 / SA 1	(0) Nettoergebnis (21 - 22) / (1) Geldfluss operative Gebarung (31 – 32)				-37.100,00			-37.100,00		
SU 23	Summe Haushaltsrücklagen				0,00			0,00		
SA00	Nettoergebnis nach Zuw./Entn. Haushaltsrücklagen (Saldo 0 +/- SU23)				-37.100,00					
Investive Gebarung										
SU 33	Summe Einzahlungen investive Gebarung							0,00		
SU 34	Summe Auszahlungen investive Gebarung							0,00		
SA2	Saldo (2) Geldfluss aus der Investiven Gebarung (33 – 34)							0,00		
SA3	Saldo (3) Nettofinanzierungssaldo (Saldo 1 + Saldo 2)							-37.100,00		
Finanzierungstätigkeit										
SU 35	Summe Einzahlungen aus der Finanzierungstätigkeit							0,00		
SU 36	Summe Auszahlungen aus der Finanzierungstätigkeit							0,00		
SA4	Saldo (4) Geldfluss aus der Finanzierungstätigkeit (35 – 36)							0,00		
SA5	Saldo (5) Geldfluss aus der voranschlagswirksamen Gebarung (Saldo 3 + Saldo 4)							-37.100,00		
56	Krankenanstalten anderer Rechtsträger									
562	Sprengelbeiträge									
562000	Sprengelbeiträge									
Operative Gebarung										
SU 21 / 31	Summe Erträge / Einzahlungen operative Gebarung				0,00			0,00		

	MVAG EH	MVAG FH	QU	Ergebnisvoranschlag			Finanzierungsvoranschlag			
				VA 2020	VA 2019	RA 2018	VA 2020	VA 2019	RA 2018	
1/562000-752000	Sprengelbeitrag NÖKAS (Betriebsabgang)	2231	3231	26	1.067.000,00			1.067.000,00		
SU 22 / 32	Summe Aufwendungen / Auszahlungen operative Gebarung				1.067.000,00			1.067.000,00		
SA 0 / SA 1	(0) Nettoergebnis (21 - 22) / (1) Geldfluss operative Gebarung (31 - 32)				-1.067.000,00			-1.067.000,00		
SU 23	Summe Haushaltsrücklagen				0,00			0,00		
SA00	Nettoergebnis nach Zuw./Entn. Haushaltsrücklagen (Saldo 0 +/- SU23)				-1.067.000,00					
Investive Gebarung										
SU 33	Summe Einzahlungen investive Gebarung							0,00		
SU 34	Summe Auszahlungen investive Gebarung							0,00		
SA2	Saldo (2) Geldfluss aus der Investiven Gebarung (33 - 34)							0,00		
SA3	Saldo (3) Nettofinanzierungssaldo (Saldo 1 + Saldo 2)							-1.067.000,00		
Finanzierungstätigkeit										
SU 35	Summe Einzahlungen aus der Finanzierungstätigkeit							0,00		
SU 36	Summe Auszahlungen aus der Finanzierungstätigkeit							0,00		
SA4	Saldo (4) Geldfluss aus der Finanzierungstätigkeit (35 - 36)							0,00		
SA5	Saldo (5) Geldfluss aus der voranschlagswirksamen Gebarung (Saldo 3 + Saldo 4)							-1.067.000,00		
562100	Sprengelbeiträge									
Operative Gebarung										
SU 21 / 31	Summe Erträge / Einzahlungen operative Gebarung				0,00			0,00		
1/562100-752000	Sprengelbeitrag NÖKAS (Verwaltungsabgang)	2231	3231	26	100,00			100,00		
SU 22 / 32	Summe Aufwendungen / Auszahlungen operative Gebarung				100,00			100,00		
SA 0 / SA 1	(0) Nettoergebnis (21 - 22) / (1) Geldfluss operative Gebarung (31 - 32)				-100,00			-100,00		
SU 23	Summe Haushaltsrücklagen				0,00			0,00		
SA00	Nettoergebnis nach Zuw./Entn. Haushaltsrücklagen (Saldo 0 +/- SU23)				-100,00					
Investive Gebarung										
SU 33	Summe Einzahlungen investive Gebarung							0,00		
SU 34	Summe Auszahlungen investive Gebarung							0,00		
SA2	Saldo (2) Geldfluss aus der Investiven Gebarung (33 - 34)							0,00		
SA3	Saldo (3) Nettofinanzierungssaldo (Saldo 1 + Saldo 2)							-100,00		
Finanzierungstätigkeit										
SU 35	Summe Einzahlungen aus der Finanzierungstätigkeit							0,00		
SU 36	Summe Auszahlungen aus der Finanzierungstätigkeit							0,00		
SA4	Saldo (4) Geldfluss aus der Finanzierungstätigkeit (35 - 36)							0,00		
SA5	Saldo (5) Geldfluss aus der voranschlagswirksamen Gebarung (Saldo 3 + Saldo 4)							-100,00		

					Ergebnisvoranschlag			Finanzierungsvoranschlag		
					VA 2020	VA 2019	RA 2018	VA 2020	VA 2019	RA 2018
6 Straßen- und Wasserbau, Verkehr										
61	Straßenbau									
612	Gemeindestraßen									
612000	Gemeindestraßen									
Operative Gebarung										
2/612000+808000	Verkauf von Hausnummer tafeln	2116	3116	16	100,00			100,00		
2/612000+813000	Erträge aus der Auflösung von Investitionszuschüssen (Kapitaltransfers)	2127			800,00			0,00		
2/612000+816000	Kostensätze (z.Bsp.:Transparent)	2114	3114	13	200,00			200,00		
6/612000+871000	BZ Straßenbau	2121	3121	33	250.000,00			250.000,00		
6/612000+871200	BZ Straßenbeleuchtung	2121	3121	33	3.000,00			3.000,00		
SU 21 / 31	Summe Erträge / Einzahlungen operative Gebarung				254.100,00			253.300,00		
1/612000-400000	Hausnummer tafeln - Neuanschaffung	2221	3221	23	500,00			500,00		
1/612000-611000	Instandhaltung der Gemeindestraßen	2224	3224	24	20.000,00			20.000,00		
1/612000-670000	Versicherungen	2222	3222	24	300,00			300,00		
1/612000-680000	Planmäßige Abschreibung	2226			349.900,00			0,00		
1/612000-700000	Bestandszinse	2223	3223	24	4.000,00			4.000,00		
1/612000-720000	Personalkostenersatz an Bauhof	2225	3225	24	52.000,00			52.000,00		
SU 22 / 32	Summe Aufwendungen / Auszahlungen operative Gebarung				426.700,00			76.800,00		
SA 0 / SA 1	(0) Nettoergebnis (21 - 22) / (1) Geldfluss operative Gebarung (31 - 32)				-172.600,00			176.500,00		
SU 23	Summe Haushaltsrücklagen				0,00			0,00		
SA00	Nettoergebnis nach Zuw./Entn. Haushaltsrücklagen (Saldo 0 +/- SU23)				-172.600,00					
Investive Gebarung										
SU 33	Summe Einzahlungen investive Gebarung							0,00		
5/612000-002000	Gemeindestraßenbau und Sanierung incl. Planung		3412	40	0,00			231.000,00		
5/612000-050000	Straßenbeleuchtung neu incl. Planung		3412	40	0,00			22.000,00		
SU 34	Summe Auszahlungen investive Gebarung							253.000,00		
SA2	Saldo (2) Geldfluss aus der Investiven Gebarung (33 - 34)							-253.000,00		
SA3	Saldo (3) Nettofinanzierungssaldo (Saldo 1 + Saldo 2)							-76.500,00		
Finanzierungstätigkeit										
SU 35	Summe Einzahlungen aus der Finanzierungstätigkeit							0,00		
SU 36	Summe Auszahlungen aus der Finanzierungstätigkeit							0,00		
SA4	Saldo (4) Geldfluss aus der Finanzierungstätigkeit (35 - 36)							0,00		
SA5	Saldo (5) Geldfluss aus der voranschlagswirksamen Gebarung (Saldo 3 + Saldo 4)							-76.500,00		

		MVAG EH MVAG FH QU			Ergebnisvoranschlag			Finanzierungsvoranschlag		
					VA 2020	VA 2019	RA 2018	VA 2020	VA 2019	RA 2018
63	Schutzwasserbau									
631	Konkurrenzgewässer									
631000	Konkurrenzgewässer									
Operative Gebarung										
2/631000+816000	Kostensätze Pielachwasserverband	2114	3114	13	3.000,00			3.000,00		
SU 21 / 31	Summe Erträge / Einzahlungen operative Gebarung				3.000,00			3.000,00		
1/631000-600000	Strom Mühlbacheinlauf	2222	3222	24	200,00			200,00		
1/631000-613100	Marktbachinstandhaltung	2224	3224	24	10.000,00			10.000,00		
1/631000-752000	Beiträge an Wasserverbände	2231	3231	26	10.300,00			10.300,00		
SU 22 / 32	Summe Aufwendungen / Auszahlungen operative Gebarung				20.500,00			20.500,00		
SA 0 / SA 1	(0) Nettoergebnis (21 - 22) / (1) Geldfluss operative Gebarung (31 - 32)				-17.500,00			-17.500,00		
SU 23	Summe Haushaltsrücklagen				0,00			0,00		
SA00	Nettoergebnis nach Zuw./Entn. Haushaltsrücklagen (Saldo 0 +/- SU23)				-17.500,00					
Investive Gebarung										
SU 33	Summe Einzahlungen investive Gebarung							0,00		
SU 34	Summe Auszahlungen investive Gebarung							0,00		
SA2	Saldo (2) Geldfluss aus der Investiven Gebarung (33 - 34)							0,00		
SA3	Saldo (3) Nettofinanzierungssaldo (Saldo 1 + Saldo 2)							-17.500,00		
Finanzierungstätigkeit										
SU 35	Summe Einzahlungen aus der Finanzierungstätigkeit							0,00		
SU 36	Summe Auszahlungen aus der Finanzierungstätigkeit							0,00		
SA4	Saldo (4) Geldfluss aus der Finanzierungstätigkeit (35 - 36)							0,00		
SA5	Saldo (5) Geldfluss aus der voranschlagswirksamen Gebarung (Saldo 3 + Saldo 4)							-17.500,00		
639	Sonstige Einrichtungen und Maßnahmen									
639000	Hochwasserschutz									
Operative Gebarung										
6/639000+829910	Sonstige Erträge (Zuführung)	2116	3116	18	5.000,00			5.000,00		
SU 21 / 31	Summe Erträge / Einzahlungen operative Gebarung				5.000,00			5.000,00		
SU 22 / 32	Summe Aufwendungen / Auszahlungen operative Gebarung				0,00			0,00		
SA 0 / SA 1	(0) Nettoergebnis (21 - 22) / (1) Geldfluss operative Gebarung (31 - 32)				5.000,00			5.000,00		
SU 23	Summe Haushaltsrücklagen				0,00			0,00		
SA00	Nettoergebnis nach Zuw./Entn. Haushaltsrücklagen (Saldo 0 +/- SU23)				5.000,00					
Investive Gebarung										
SU 33	Summe Einzahlungen investive Gebarung							0,00		
5/639000-004000	Schutzbauten incl. Planung		3412	40	0,00			5.000,00		
SU 34	Summe Auszahlungen investive Gebarung							5.000,00		

		MVAG EH MVAG FH QU			Ergebnisvoranschlag			Finanzierungsvoranschlag		
					VA 2020	VA 2019	RA 2018	VA 2020	VA 2019	RA 2018
SA2	Saldo (2) Geldfluss aus der Investiven Gebarung (33 – 34)							-5.000,00		
SA3	Saldo (3) Nettofinanzierungssaldo (Saldo 1 + Saldo 2)							0,00		
Finanzierungstätigkeit										
SU 35	Summe Einzahlungen aus der Finanzierungstätigkeit							0,00		
SU 36	Summe Auszahlungen aus der Finanzierungstätigkeit							0,00		
SA4	Saldo (4) Geldfluss aus der Finanzierungstätigkeit (35 – 36)							0,00		
SA5	Saldo (5) Geldfluss aus der voranschlagswirksamen Gebarung (Saldo 3 + Saldo 4)							0,00		
64	Straßenverkehr									
640	Einrichtungen und Maßnahmen nach der Straßenverkehrsordnu									
640000	Einrichtungen und Maßnahmen nach der Straßenverkehrsordnu									
Operative Gebarung										
2/640000+868000	Gemeindestraßenstrafen	2124	3124	16	8.000,00			8.000,00		
SU 21 / 31	Summe Erträge / Einzahlungen operative Gebarung				8.000,00			8.000,00		
1/640000-400000	Anschaffung Verkehrszeichen, Spiegel	2221	3221	23	5.000,00			5.000,00		
1/640000-619000	Instandhaltung der Verkehrs- und Spiegel	2224	3224	24	500,00			500,00		
1/640000-680000	Planmäßige Abschreibung	2226			900,00			0,00		
SU 22 / 32	Summe Aufwendungen / Auszahlungen operative Gebarung				6.400,00			5.500,00		
SA 0 / SA 1	(0) Nettoergebnis (21 - 22) / (1) Geldfluss operative Gebarung (31 – 32)				1.600,00			2.500,00		
SU 23	Summe Haushaltsrücklagen				0,00			0,00		
SA00	Nettoergebnis nach Zuw./Entn. Haushaltsrücklagen (Saldo 0 +/- SU23)				1.600,00					
Investive Gebarung										
SU 33	Summe Einzahlungen investive Gebarung							0,00		
SU 34	Summe Auszahlungen investive Gebarung							0,00		
SA2	Saldo (2) Geldfluss aus der Investiven Gebarung (33 – 34)							0,00		
SA3	Saldo (3) Nettofinanzierungssaldo (Saldo 1 + Saldo 2)							2.500,00		
Finanzierungstätigkeit										
SU 35	Summe Einzahlungen aus der Finanzierungstätigkeit							0,00		
SU 36	Summe Auszahlungen aus der Finanzierungstätigkeit							0,00		
SA4	Saldo (4) Geldfluss aus der Finanzierungstätigkeit (35 – 36)							0,00		
SA5	Saldo (5) Geldfluss aus der voranschlagswirksamen Gebarung (Saldo 3 + Saldo 4)							2.500,00		

		MVAG EH MVAG FH QU			Ergebnisvoranschlag			Finanzierungsvoranschlag		
					VA 2020	VA 2019	RA 2018	VA 2020	VA 2019	RA 2018
65	Schienerverkehr									
659	Sonstige Einrichtungen und Maßnahmen									
659000	Sonnentankstelle									
Operative Gebarung										
SU 21 / 31	Summe Erträge / Einzahlungen operative Gebarung				0,00			0,00		
1/659000-600000	Strom	2222	3222	24	1.200,00			1.200,00		
1/659000-614000	Instandhaltung Anlage	2224	3224	24	200,00			200,00		
1/659000-670000	Versicherung	2222	3222	24	100,00			100,00		
SU 22 / 32	Summe Aufwendungen / Auszahlungen operative Gebarung				1.500,00			1.500,00		
SA 0 / SA 1	(0) Nettoergebnis (21 - 22) / (1) Geldfluss operative Gebarung (31 - 32)				-1.500,00			-1.500,00		
SU 23	Summe Haushaltsrücklagen				0,00			0,00		
SA00	Nettoergebnis nach Zuw./Entn. Haushaltsrücklagen (Saldo 0 +/- SU23)				-1.500,00					
Investive Gebarung										
SU 33	Summe Einzahlungen investive Gebarung							0,00		
SU 34	Summe Auszahlungen investive Gebarung							0,00		
SA2	Saldo (2) Geldfluss aus der Investiven Gebarung (33 - 34)							0,00		
SA3	Saldo (3) Nettofinanzierungssaldo (Saldo 1 + Saldo 2)							-1.500,00		
Finanzierungstätigkeit										
SU 35	Summe Einzahlungen aus der Finanzierungstätigkeit							0,00		
SU 36	Summe Auszahlungen aus der Finanzierungstätigkeit							0,00		
SA4	Saldo (4) Geldfluss aus der Finanzierungstätigkeit (35 - 36)							0,00		
SA5	Saldo (5) Geldfluss aus der voranschlagswirksamen Gebarung (Saldo 3 + Saldo 4)							-1.500,00		
68	Post- und Telekommunikationsdienste									
680	Post- und Telekommunikationsdienste									
680000	Post- und Telekommunikationsdienste									
Operative Gebarung										
SU 21 / 31	Summe Erträge / Einzahlungen operative Gebarung				0,00			0,00		
1/680000-600000	Strom Telefonzellen	2222	3222	24	500,00			500,00		
SU 22 / 32	Summe Aufwendungen / Auszahlungen operative Gebarung				500,00			500,00		
SA 0 / SA 1	(0) Nettoergebnis (21 - 22) / (1) Geldfluss operative Gebarung (31 - 32)				-500,00			-500,00		
SU 23	Summe Haushaltsrücklagen				0,00			0,00		
SA00	Nettoergebnis nach Zuw./Entn. Haushaltsrücklagen (Saldo 0 +/- SU23)				-500,00					
Investive Gebarung										
SU 33	Summe Einzahlungen investive Gebarung							0,00		
SU 34	Summe Auszahlungen investive Gebarung							0,00		

	MVAG EH MVAG FH QU	Ergebnisvoranschlag			Finanzierungsvoranschlag		
		VA 2020	VA 2019	RA 2018	VA 2020	VA 2019	RA 2018
SA2	Saldo (2) Geldfluss aus der Investiven Gebarung (33 – 34)				0,00		
SA3	Saldo (3) Nettofinanzierungssaldo (Saldo 1 + Saldo 2)				-500,00		
Finanzierungstätigkeit							
SU 35	Summe Einzahlungen aus der Finanzierungstätigkeit				0,00		
SU 36	Summe Auszahlungen aus der Finanzierungstätigkeit				0,00		
SA4	Saldo (4) Geldfluss aus der Finanzierungstätigkeit (35 – 36)				0,00		
SA5	Saldo (5) Geldfluss aus der voranschlagswirksamen Gebarung (Saldo 3 + Saldo 4)				-500,00		

		MVAG EH MVAG FH QU			Ergebnisvoranschlag			Finanzierungsvoranschlag		
					VA 2020	VA 2019	RA 2018	VA 2020	VA 2019	RA 2018
7 Wirtschaftsförderung										
71	Grundlagenverbesserung in der Land- und Forstwirtschaft									
710	Land- und forstwirtschaftlicher Wegebau									
710000	Land- und forstwirtschaftlicher Wegebau									
Operative Gebarung										
6/710000+829910	Sonstige Erträge (Zuführung)	2116	3116	18	22.500,00			22.500,00		
6/710000+871000	Beihilfen aus Bedarfszuweisungen	2121	3121	33	3.800,00			3.800,00		
SU 21 / 31	Summe Erträge / Einzahlungen operative Gebarung				26.300,00			26.300,00		
5/710000-611000	Instandhaltung der Güterwege	2224	3224	24	30.000,00			30.000,00		
1/710000-680000	Planmäßige Abschreibung	2226			88.300,00			0,00		
SU 22 / 32	Summe Aufwendungen / Auszahlungen operative Gebarung				118.300,00			30.000,00		
SA 0 / SA 1	(0) Nettoergebnis (21 - 22) / (1) Geldfluss operative Gebarung (31 - 32)				-92.000,00			-3.700,00		
SU 23	Summe Haushaltsrücklagen				0,00			0,00		
SA00	Nettoergebnis nach Zuw./Entn. Haushaltsrücklagen (Saldo 0 +/- SU23)				-92.000,00					
Investive Gebarung										
6/710000+301000	Landesbeitrag		3331	33	0,00			3.700,00		
SU 33	Summe Einzahlungen investive Gebarung							3.700,00		
SU 34	Summe Auszahlungen investive Gebarung							0,00		
SA2	Saldo (2) Geldfluss aus der Investiven Gebarung (33 - 34)							3.700,00		
SA3	Saldo (3) Nettofinanzierungssaldo (Saldo 1 + Saldo 2)							0,00		
Finanzierungstätigkeit										
SU 35	Summe Einzahlungen aus der Finanzierungstätigkeit							0,00		
SU 36	Summe Auszahlungen aus der Finanzierungstätigkeit							0,00		
SA4	Saldo (4) Geldfluss aus der Finanzierungstätigkeit (35 - 36)							0,00		
SA5	Saldo (5) Geldfluss aus der voranschlagswirksamen Gebarung (Saldo 3 + Saldo 4)							0,00		
74	Sonstige Förderung der Land- und Forstwirtschaft									
749	Sonstige Einrichtungen und Maßnahmen									
749000	Sonstige Einrichtungen u. Maßnahmen									
Operative Gebarung										
SU 21 / 31	Summe Erträge / Einzahlungen operative Gebarung				0,00			0,00		
1/749000-755000	Künstliche Befruchtung	2233	3233	27	700,00			700,00		
SU 22 / 32	Summe Aufwendungen / Auszahlungen operative Gebarung				700,00			700,00		
SA 0 / SA 1	(0) Nettoergebnis (21 - 22) / (1) Geldfluss operative Gebarung (31 - 32)				-700,00			-700,00		
SU 23	Summe Haushaltsrücklagen				0,00			0,00		

		MVAG EH	MVAG FH	QU	Ergebnisvoranschlag			Finanzierungsvoranschlag		
					VA 2020	VA 2019	RA 2018	VA 2020	VA 2019	RA 2018
SA00	Nettoergebnis nach Zuw./Entn. Haushaltsrücklagen (Saldo 0 +/- SU23)				-700,00					
Investive Gebarung										
SU 33	Summe Einzahlungen investive Gebarung							0,00		
SU 34	Summe Auszahlungen investive Gebarung							0,00		
SA2	Saldo (2) Geldfluss aus der Investiven Gebarung (33 – 34)							0,00		
SA3	Saldo (3) Nettofinanzierungssaldo (Saldo 1 + Saldo 2)							-700,00		
Finanzierungstätigkeit										
SU 35	Summe Einzahlungen aus der Finanzierungstätigkeit							0,00		
SU 36	Summe Auszahlungen aus der Finanzierungstätigkeit							0,00		
SA4	Saldo (4) Geldfluss aus der Finanzierungstätigkeit (35 – 36)							0,00		
SA5	Saldo (5) Geldfluss aus der voranschlagswirksamen Gebarung (Saldo 3 + Saldo 4)							-700,00		
77 Förderung des Fremdenverkehrs										
771	Maßnahmen zur Förderung des Fremdenverkehrs									
771000	Maßnahmen zur Förderung des Fremdenverkehrs									
Operative Gebarung										
SU 21 / 31	Summe Erträge / Einzahlungen operative Gebarung				0,00			0,00		
1/771000-757000	Beiträge an Fremdenverkehrsverband	2234	3234	27	2.000,00			2.000,00		
SU 22 / 32	Summe Aufwendungen / Auszahlungen operative Gebarung				2.000,00			2.000,00		
SA 0 / SA 1	(0) Nettoergebnis (21 - 22) / (1) Geldfluss operative Gebarung (31 – 32)				-2.000,00			-2.000,00		
SU 23	Summe Haushaltsrücklagen				0,00			0,00		
SA00	Nettoergebnis nach Zuw./Entn. Haushaltsrücklagen (Saldo 0 +/- SU23)				-2.000,00					
Investive Gebarung										
SU 33	Summe Einzahlungen investive Gebarung							0,00		
SU 34	Summe Auszahlungen investive Gebarung							0,00		
SA2	Saldo (2) Geldfluss aus der Investiven Gebarung (33 – 34)							0,00		
SA3	Saldo (3) Nettofinanzierungssaldo (Saldo 1 + Saldo 2)							-2.000,00		
Finanzierungstätigkeit										
SU 35	Summe Einzahlungen aus der Finanzierungstätigkeit							0,00		
SU 36	Summe Auszahlungen aus der Finanzierungstätigkeit							0,00		
SA4	Saldo (4) Geldfluss aus der Finanzierungstätigkeit (35 – 36)							0,00		
SA5	Saldo (5) Geldfluss aus der voranschlagswirksamen Gebarung (Saldo 3 + Saldo 4)							-2.000,00		

		MVAG EH MVAG FH QU			Ergebnisvoranschlag			Finanzierungsvoranschlag			
					VA 2020	VA 2019	RA 2018	VA 2020	VA 2019	RA 2018	
78	Förderung von Handel, Gewerbe und Industrie										
789	Sonstige Einrichtungen und Maßnahmen										
789000	Sonstige Einrichtungen und Maßnahmen										
Operative Gebarung											
SU 21 / 31	Summe Erträge / Einzahlungen operative Gebarung				0,00			0,00			
1/789000-728000	Ortskernbelebung und Leerflächenman	2225	3225	24	12.500,00			12.500,00			
1/789000-755000	Subventionen für Loosdorfer Wirtschaft	2233	3233	27	50.000,00			50.000,00			
1/789000-755100	Subvention für Lehrlingsausbildung	2233	3233	27	5.000,00			5.000,00			
1/789000-755200	Subventionen Lehrlingswerkstätte (Transjob)	2233	3233	27	12.000,00			12.000,00			
1/789000-755300	Subvention für Produktionsschule (Transjob)	2233	3233	27	4.000,00			4.000,00			
1/789000-777000	Subventionen für Betriebsgründung	2234		44	15.000,00			0,00			
SU 22 / 32	Summe Aufwendungen / Auszahlungen operative Gebarung				98.500,00			83.500,00			
SA 0 / SA 1	(0) Nettoergebnis (21 - 22) / (1) Geldfluss operative Gebarung (31 - 32)				-98.500,00			-83.500,00			
SU 23	Summe Haushaltsrücklagen				0,00			0,00			
SA00	Nettoergebnis nach Zuw./Entn. Haushaltsrücklagen (Saldo 0 +/- SU23)				-98.500,00						
Investive Gebarung											
SU 33	Summe Einzahlungen investive Gebarung								0,00		
1/789000-777000	Subventionen für Betriebsgründung		3434	44	0,00			15.000,00			
SU 34	Summe Auszahlungen investive Gebarung								15.000,00		
SA2	Saldo (2) Geldfluss aus der Investiven Gebarung (33 - 34)								-15.000,00		
SA3	Saldo (3) Nettofinanzierungssaldo (Saldo 1 + Saldo 2)								-98.500,00		
Finanzierungstätigkeit											
SU 35	Summe Einzahlungen aus der Finanzierungstätigkeit								0,00		
SU 36	Summe Auszahlungen aus der Finanzierungstätigkeit								0,00		
SA4	Saldo (4) Geldfluss aus der Finanzierungstätigkeit (35 - 36)								0,00		
SA5	Saldo (5) Geldfluss aus der voranschlagswirksamen Gebarung (Saldo 3 + Saldo 4)								-98.500,00		

MVAG EH MVAG FH QU				Ergebnisvoranschlag			Finanzierungsvoranschlag		
				VA 2020	VA 2019	RA 2018	VA 2020	VA 2019	RA 2018
8 Dienstleistungen									
81	Öffentliche Einrichtungen (soweit nicht dem Abschnitt 85 zuzuordnen)								
813	Müllbeseitigung								
813000	Altstoffsammelzentrum GVU Melk								
Operative Gebarung									
SU 21 / 31	Summe Erträge / Einzahlungen operative Gebarung			0,00			0,00		
1/813000-700000	Miete	2223	3223	24	2.600,00		2.600,00		
SU 22 / 32	Summe Aufwendungen / Auszahlungen operative Gebarung			2.600,00			2.600,00		
SA 0 / SA 1	(0) Nettoergebnis (21 - 22) / (1) Geldfluss operative Gebarung (31 - 32)			-2.600,00			-2.600,00		
SU 23	Summe Haushaltsrücklagen			0,00			0,00		
SA00	Nettoergebnis nach Zuw./Entn. Haushaltsrücklagen (Saldo 0 +/- SU23)			-2.600,00					
Investive Gebarung									
SU 33	Summe Einzahlungen investive Gebarung						0,00		
SU 34	Summe Auszahlungen investive Gebarung						0,00		
SA2	Saldo (2) Geldfluss aus der Investiven Gebarung (33 - 34)						0,00		
SA3	Saldo (3) Nettofinanzierungssaldo (Saldo 1 + Saldo 2)						-2.600,00		
Finanzierungstätigkeit									
SU 35	Summe Einzahlungen aus der Finanzierungstätigkeit						0,00		
SU 36	Summe Auszahlungen aus der Finanzierungstätigkeit						0,00		
SA4	Saldo (4) Geldfluss aus der Finanzierungstätigkeit (35 - 36)						0,00		
SA5	Saldo (5) Geldfluss aus der voranschlagswirksamen Gebarung (Saldo 3 + Saldo 4)						-2.600,00		
814	Straßenreinigung								
814000	Straßenreinigung								
Operative Gebarung									
2/814000+816000	Kostenersätze (Ldsstr.Verw.)	2114	3114	13	400,00		400,00		
SU 21 / 31	Summe Erträge / Einzahlungen operative Gebarung			400,00			400,00		
1/814000-459000	Winterdienst - Streumittel	2221	3221	23	7.000,00		7.000,00		
1/814000-728000	Leistungsentgelte an Firmen (Kehrung)	2225	3225	24	23.000,00		23.000,00		
1/814000-728100	Winterdienst (Schneeräumung, Salzsteuung)	2225	3225	24	14.000,00		14.000,00		
SU 22 / 32	Summe Aufwendungen / Auszahlungen operative Gebarung			44.000,00			44.000,00		
SA 0 / SA 1	(0) Nettoergebnis (21 - 22) / (1) Geldfluss operative Gebarung (31 - 32)			-43.600,00			-43.600,00		
SU 23	Summe Haushaltsrücklagen			0,00			0,00		
SA00	Nettoergebnis nach Zuw./Entn. Haushaltsrücklagen (Saldo 0 +/- SU23)			-43.600,00					

		MVAG EH	MVAG FH	QU	Ergebnisvoranschlag			Finanzierungsvoranschlag		
					VA 2020	VA 2019	RA 2018	VA 2020	VA 2019	RA 2018
Investive Gebarung										
SU 33	Summe Einzahlungen investive Gebarung							0,00		
SU 34	Summe Auszahlungen investive Gebarung							0,00		
SA2	Saldo (2) Geldfluss aus der Investiven Gebarung (33 – 34)							0,00		
SA3	Saldo (3) Nettofinanzierungssaldo (Saldo 1 + Saldo 2)							-43.600,00		
Finanzierungstätigkeit										
SU 35	Summe Einzahlungen aus der Finanzierungstätigkeit							0,00		
SU 36	Summe Auszahlungen aus der Finanzierungstätigkeit							0,00		
SA4	Saldo (4) Geldfluss aus der Finanzierungstätigkeit (35 – 36)							0,00		
SA5	Saldo (5) Geldfluss aus der voranschlagswirksamen Gebarung (Saldo 3 + Saldo 4)							-43.600,00		
815	Park- und Gartenanlagen, Kinderspielplätze									
815000	Park- und Gartenanlagen, Kinderspielplätze									
Operative Gebarung										
2/815000+813000	Erträge aus der Auflösung von Investitionszuschüssen (Kapitaltransfers)	2127			300,00			0,00		
2/815000+871000	Spielplätzeförderung	2121	3121	33	5.000,00			5.000,00		
SU 21 / 31	Summe Erträge / Einzahlungen operative Gebarung				5.300,00			5.000,00		
1/815000-600000	Strom	2222	3222	24	500,00			500,00		
1/815000-613000	Instandhaltungskosten	2224	3224	24	5.000,00			5.000,00		
1/815000-670000	Versicherungen	2222	3222	24	200,00			200,00		
1/815000-680000	Planmäßige Abschreibung	2226			19.600,00			0,00		
1/815000-700000	Pachtzinse	2223	3223	24	600,00			600,00		
1/815000-710000	Öffentliche Abgaben	2225	3225	24	500,00			500,00		
1/815000-710100	Müllgebühren	2225	3225	24	400,00			400,00		
SU 22 / 32	Summe Aufwendungen / Auszahlungen operative Gebarung				26.800,00			7.200,00		
SA 0 / SA 1	(0) Nettoergebnis (21 - 22) / (1) Geldfluss operative Gebarung (31 – 32)				-21.500,00			-2.200,00		
SU 23	Summe Haushaltsrücklagen				0,00			0,00		
SA00	Nettoergebnis nach Zuw./Entn. Haushaltsrücklagen (Saldo 0 +/- SU23)				-21.500,00					
Investive Gebarung										
SU 33	Summe Einzahlungen investive Gebarung							0,00		
1/815000-006000	Anschaffungen		3412	40	0,00			36.600,00		
SU 34	Summe Auszahlungen investive Gebarung							36.600,00		
SA2	Saldo (2) Geldfluss aus der Investiven Gebarung (33 – 34)							-36.600,00		
SA3	Saldo (3) Nettofinanzierungssaldo (Saldo 1 + Saldo 2)							-38.800,00		
Finanzierungstätigkeit										
SU 35	Summe Einzahlungen aus der Finanzierungstätigkeit							0,00		
SU 36	Summe Auszahlungen aus der Finanzierungstätigkeit							0,00		

	MVAG EH	MVAG FH	QU	Ergebnisvoranschlag			Finanzierungsvoranschlag		
				VA 2020	VA 2019	RA 2018	VA 2020	VA 2019	RA 2018
SA4	Saldo (4) Geldfluss aus der Finanzierungstätigkeit (35 – 36)						0,00		
SA5	Saldo (5) Geldfluss aus der voranschlagswirksamen Gebarung (Saldo 3 + Saldo 4)						-38.800,00		
816	Öffentliche Beleuchtung und öffentliche Uhren								
816000	Öffentliche Beleuchtung								
Operative Gebarung									
2/816000+813000	Erträge aus der Auflösung von Investitionszuschüssen (Kapitaltransfers)	2127		1.500,00			0,00		
SU 21 / 31	Summe Erträge / Einzahlungen operative Gebarung			1.500,00			0,00		
1/816000-564000	Prüfungs- und Planungskosten	2211	3211 20	2.000,00			2.000,00		
1/816000-600000	Strom	2222	3222 24	50.000,00			50.000,00		
1/816000-619000	Instandhaltung der Straßenbeleuchtung	2224	3224 24	50.000,00			50.000,00		
1/816000-680000	Planmäßige Abschreibung	2226		19.600,00			0,00		
1/816000-720000	Personalkostenersatz an Bauhof	2225	3225 24	10.000,00			10.000,00		
SU 22 / 32	Summe Aufwendungen / Auszahlungen operative Gebarung			131.600,00			112.000,00		
SA 0 / SA 1	(0) Nettoergebnis (21 - 22) / (1) Geldfluss operative Gebarung (31 – 32)			-130.100,00			-112.000,00		
SU 23	Summe Haushaltsrücklagen			0,00			0,00		
SA00	Nettoergebnis nach Zuw./Entn. Haushaltsrücklagen (Saldo 0 +/- SU23)			-130.100,00					
Investive Gebarung									
SU 33	Summe Einzahlungen investive Gebarung						0,00		
1/816000-050000	Errichtung und Erweiterung Straßenbeleuchtung		3412 40	0,00			3.000,00		
SU 34	Summe Auszahlungen investive Gebarung						3.000,00		
SA2	Saldo (2) Geldfluss aus der Investiven Gebarung (33 – 34)						-3.000,00		
SA3	Saldo (3) Nettofinanzierungssaldo (Saldo 1 + Saldo 2)						-115.000,00		
Finanzierungstätigkeit									
SU 35	Summe Einzahlungen aus der Finanzierungstätigkeit						0,00		
SU 36	Summe Auszahlungen aus der Finanzierungstätigkeit						0,00		
SA4	Saldo (4) Geldfluss aus der Finanzierungstätigkeit (35 – 36)						0,00		
SA5	Saldo (5) Geldfluss aus der voranschlagswirksamen Gebarung (Saldo 3 + Saldo 4)						-115.000,00		
817	Friedhöfe (einschließlich Einsegnungshallen und Krematorien)								
817000	Friedhöfe einschließlich Einsegnungshalle								
Operative Gebarung									
2/817000+816000	Kostenersätze	2114	3114 13	3.500,00			3.500,00		
2/817000+852000	Grabstellengebühren	2113	3113 12	25.000,00			25.000,00		
2/817000+852100	Begräbnis- und Leichenkammergebühr	2113	3113 12	16.000,00			16.000,00		

	MVAG EH	MVAG FH	QU	Ergebnisvoranschlag			Finanzierungsvoranschlag		
				VA 2020	VA 2019	RA 2018	VA 2020	VA 2019	RA 2018
2/817000+852200	Steinmetzarbeiten	2113	3113	12	2.000,00			2.000,00	
SU 21 / 31	Summe Erträge / Einzahlungen operative Gebarung				46.500,00			46.500,00	
1/817000-400000	Geringwertige Wirtschaftsgüter (GWG)	2221	3221	23	500,00			500,00	
1/817000-600000	Strom	2222	3222	24	1.800,00			1.800,00	
1/817000-613000	Instandhaltung Friedhofsanlagen	2224	3224	24	3.000,00			3.000,00	
1/817000-614000	Instandhaltung Gebäude	2224	3224	24	500,00			500,00	
1/817000-618000	Instandhaltung Betriebsausstattung	2224	3224	24	500,00			500,00	
1/817000-670000	Versicherungen	2222	3222	24	800,00			800,00	
1/817000-680000	Planmäßige Abschreibung	2226			2.800,00			0,00	
1/817000-710000	Öffentliche Abgaben	2225	3225	24	1.500,00			1.500,00	
1/817000-710100	Müllgebühren	2225	3225	24	9.000,00			9.000,00	
1/817000-720000	Personalkostenersatz an Bauhof	2225	3225	24	25.000,00			25.000,00	
1/817000-720100	Personalkostenersatz Verwaltung	2225	3225	24	7.800,00			7.800,00	
1/817000-720300	Betriebskostenersatz Verwaltung	2225	3225	24	1.000,00			1.000,00	
1/817000-728000	Steinmetzarbeiten öffnen/schließen	2225	3225	24	2.500,00			2.500,00	
SU 22 / 32	Summe Aufwendungen / Auszahlungen operative Gebarung				56.700,00			53.900,00	
SA 0 / SA 1	(0) Nettoergebnis (21 - 22) / (1) Geldfluss operative Gebarung (31 - 32)				-10.200,00			-7.400,00	
SU 23	Summe Haushaltsrücklagen				0,00			0,00	
SA00	Nettoergebnis nach Zuw./Entn. Haushaltsrücklagen (Saldo 0 +/- SU23)				-10.200,00				
Investive Gebarung									
SU 33	Summe Einzahlungen investive Gebarung							0,00	
1/817000-042000	Betriebsausstattung		3415	41	0,00			500,00	
SU 34	Summe Auszahlungen investive Gebarung							500,00	
SA2	Saldo (2) Geldfluss aus der Investiven Gebarung (33 - 34)							-500,00	
SA3	Saldo (3) Nettofinanzierungssaldo (Saldo 1 + Saldo 2)							-7.900,00	
Finanzierungstätigkeit									
SU 35	Summe Einzahlungen aus der Finanzierungstätigkeit							0,00	
SU 36	Summe Auszahlungen aus der Finanzierungstätigkeit							0,00	
SA4	Saldo (4) Geldfluss aus der Finanzierungstätigkeit (35 - 36)							0,00	
SA5	Saldo (5) Geldfluss aus der voranschlagswirksamen Gebarung (Saldo 3 + Saldo 4)							-7.900,00	
82	Betriebsähnliche Einrichtungen und Betriebe								
820	Wirtschaftshöfe								
820000	Wirtschaftshöfe								
Operative Gebarung									
2/820000+811000	Mieten und Pachte	2115	3115	14	1.000,00			1.000,00	
2/820000+811100	Kostensätze	2115	3115	14	100,00			100,00	

	MVAG EH	MVAG FH	QU	Ergebnisvoranschlag			Finanzierungsvoranschlag		
				VA 2020	VA 2019	RA 2018	VA 2020	VA 2019	RA 2018
2/820000+816000	Personalkostenersätze	2114	3114	13	287.400,00			287.400,00	
2/820000+816100	Personalkostenersätze Schulen	2114	3114	13	1.000,00			1.000,00	
2/820000+860000	Beihilfe Bundessozialamt (VB Wallner)	2121	3121	15	4.000,00			4.000,00	
SU 21 / 31	Summe Erträge / Einzahlungen operative Gebarung				293.500,00			293.500,00	
1/820000-400000	Dienstkleidung Außendienst	2221	3221	23	500,00			500,00	
1/820000-400100	Geringwertige Wirtschaftsgüter (GWG)	2221	3221	23	500,00			500,00	
1/820000-452000	Treibstoffe	2221	3221	23	2.500,00			2.500,00	
1/820000-511000	Geldbezüge VB Arbeiter	2211	3211	20	241.800,00			241.800,00	
1/820000-523000	Geldbezüge für sonstige Bedienstete	2211	3211	20	5.000,00			5.000,00	
1/820000-565000	Mehrleistungsvergütungen	2211	3211	20	10.000,00			10.000,00	
1/820000-565100	Mehrdienstleistungspauschale	2211	3211	20	12.200,00			12.200,00	
1/820000-565300	Personalzulage	2211	3211	20	4.700,00			4.700,00	
1/820000-565400	Schmutz- u.Erschwerniszulage	2211	3211	20	3.600,00			3.600,00	
1/820000-565600	Schmutz- u.Erschwerniszulage für Gräber	2211	3211	20	2.400,00			2.400,00	
1/820000-580100	DGB zum Ausgleichsfond für VB	2212	3212	20	9.500,00			9.500,00	
1/820000-580200	DGB zum Ausgleichsfond f.Aushilfe	2212	3212	20	300,00			300,00	
1/820000-582100	DGB zur soz. Sicherheit VB	2212	3212	20	52.000,00			52.000,00	
1/820000-582200	DGB Sozialversicherung Aushilfe	2212	3212	20	1.000,00			1.000,00	
1/820000-591000	Dotierung von Rückstellungen für Abfertigungen	2214			2.000,00			0,00	
1/820000-592000	Dotierung von Rückstellungen für Jubiläumswendungen	2214			500,00			0,00	
1/820000-600000	Strom	2222	3222	24	900,00			900,00	
1/820000-614000	Instandhaltung v.Gebäuden	2224	3224	24	1.000,00			1.000,00	
1/820000-617000	Instandhaltung von Fahrzeugen	2224	3224	24	2.000,00			2.000,00	
1/820000-618000	Instandhaltung Betriebsausstattung	2224	3224	24	10.000,00			10.000,00	
1/820000-631000	Telekommunikationsdienste	2222	3222	24	1.000,00			1.000,00	
1/820000-670000	Versicherungen	2222	3222	24	5.500,00			5.500,00	
1/820000-680000	Planmäßige Abschreibung	2226			21.600,00			0,00	
1/820000-710000	Öffentliche Abgaben	2225	3225	24	1.000,00			1.000,00	
1/820000-710100	Müllgebühren	2225	3225	24	8.000,00			8.000,00	
1/820000-724000	Reisegebühren	2225	3225	24	300,00			300,00	
SU 22 / 32	Summe Aufwendungen / Auszahlungen operative Gebarung				399.800,00			375.700,00	
SA 0 / SA 1	(0) Nettoergebnis (21 - 22) / (1) Geldfluss operative Gebarung (31 - 32)				-106.300,00			-82.200,00	
SU 23	Summe Haushaltsrücklagen				0,00			0,00	
SA00	Nettoergebnis nach Zuw./Entn. Haushaltsrücklagen (Saldo 0 +/- SU23)				-106.300,00				
Investive Gebarung									
SU 33	Summe Einzahlungen investive Gebarung							0,00	
1/820000-030000	Werkzeuge		3414	41	0,00			1.000,00	

	MVAG EH	MVAG FH	QU	Ergebnisvoranschlag			Finanzierungsvoranschlag		
				VA 2020	VA 2019	RA 2018	VA 2020	VA 2019	RA 2018
1/820000-042000									
	Betriebsausstattung	3415	41	0,00			5.000,00		
SU 34	Summe Auszahlungen investive Gebarung						6.000,00		
SA2	Saldo (2) Geldfluss aus der Investiven Gebarung (33 – 34)						-6.000,00		
SA3	Saldo (3) Nettofinanzierungssaldo (Saldo 1 + Saldo 2)						-88.200,00		
Finanzierungstätigkeit									
SU 35	Summe Einzahlungen aus der Finanzierungstätigkeit						0,00		
SU 36	Summe Auszahlungen aus der Finanzierungstätigkeit						0,00		
SA4	Saldo (4) Geldfluss aus der Finanzierungstätigkeit (35 – 36)						0,00		
SA5	Saldo (5) Geldfluss aus der voranschlagswirksamen Gebarung (Saldo 3 + Saldo 4)						-88.200,00		
828	Sonstige Märkte								
828000	Sonstige Märkte								
Operative Gebarung									
2/828000+852000	Marktstandgebühren	2113	3113	12	4.000,00		4.000,00		
SU 21 / 31	Summe Erträge / Einzahlungen operative Gebarung				4.000,00		4.000,00		
SU 22 / 32	Summe Aufwendungen / Auszahlungen operative Gebarung				0,00		0,00		
SA 0 / SA 1	(0) Nettoergebnis (21 - 22) / (1) Geldfluss operative Gebarung (31 – 32)				4.000,00		4.000,00		
SU 23	Summe Haushaltsrücklagen				0,00		0,00		
SA00	Nettoergebnis nach Zuw./Entn. Haushaltsrücklagen (Saldo 0 +/- SU23)				4.000,00				
Investive Gebarung									
SU 33	Summe Einzahlungen investive Gebarung						0,00		
SU 34	Summe Auszahlungen investive Gebarung						0,00		
SA2	Saldo (2) Geldfluss aus der Investiven Gebarung (33 – 34)						0,00		
SA3	Saldo (3) Nettofinanzierungssaldo (Saldo 1 + Saldo 2)						4.000,00		
Finanzierungstätigkeit									
SU 35	Summe Einzahlungen aus der Finanzierungstätigkeit						0,00		
SU 36	Summe Auszahlungen aus der Finanzierungstätigkeit						0,00		
SA4	Saldo (4) Geldfluss aus der Finanzierungstätigkeit (35 – 36)						0,00		
SA5	Saldo (5) Geldfluss aus der voranschlagswirksamen Gebarung (Saldo 3 + Saldo 4)						4.000,00		
83	Betriebsähnliche Einrichtungen und Betriebe (Fortsetzung)								
835	Sonstige Badeanlagen und Saunas								
835000	Badeanlagen								
Operative Gebarung									
SU 21 / 31	Summe Erträge / Einzahlungen operative Gebarung				0,00		0,00		
1/835000-600000	Strom	2222	3222	24	2.000,00		2.000,00		
1/835000-611000	Instandhaltung Badeteiche	2224	3224	24	500,00		500,00		

	MVAG EH	MVAG FH	QU	Ergebnisvoranschlag			Finanzierungsvoranschlag		
				VA 2020	VA 2019	RA 2018	VA 2020	VA 2019	RA 2018
1/835000-680000	Planmäßige Abschreibung	2226					600,00		0,00
1/835000-710000	Öffentliche Abgaben	2225	3225	24			300,00		300,00
1/835000-710100	Müllgebühren	2225	3225	24			4.600,00		4.600,00
SU 22 / 32	Summe Aufwendungen / Auszahlungen operative Gebarung						8.000,00		7.400,00
SA 0 / SA 1	(0) Nettoergebnis (21 - 22) / (1) Geldfluss operative Gebarung (31 - 32)						-8.000,00		-7.400,00
SU 23	Summe Haushaltsrücklagen						0,00		0,00
SA00	Nettoergebnis nach Zuw./Entn. Haushaltsrücklagen (Saldo 0 +/- SU23)						-8.000,00		
Investive Gebarung									
SU 33	Summe Einzahlungen investive Gebarung								0,00
SU 34	Summe Auszahlungen investive Gebarung								0,00
SA2	Saldo (2) Geldfluss aus der Investiven Gebarung (33 - 34)								0,00
SA3	Saldo (3) Nettofinanzierungssaldo (Saldo 1 + Saldo 2)								-7.400,00
Finanzierungstätigkeit									
SU 35	Summe Einzahlungen aus der Finanzierungstätigkeit								0,00
SU 36	Summe Auszahlungen aus der Finanzierungstätigkeit								0,00
SA4	Saldo (4) Geldfluss aus der Finanzierungstätigkeit (35 - 36)								0,00
SA5	Saldo (5) Geldfluss aus der voranschlagswirksamen Gebarung (Saldo 3 + Saldo 4)								-7.400,00
84 Liegenschaften, Wohn- und Geschäftsgebäude									
840 Grundbesitz									
840000 Grundbesitz									
Operative Gebarung									
2/840000+810000	Erlös Fischereikarten	2114	3114	13			4.400,00		4.400,00
2/840000+811100	Ackerpachte,Schrebergärten	2115	3115	14			17.000,00		17.000,00
2/840000+811200	Miete Mobilfunkbetreiber	2115	3115	14			23.000,00		23.000,00
2/840000+811300	Mieteinnahmen Lagerräumlichkeiten Lagerhausturm	2115	3115	14			200,00		200,00
SU 21 / 31	Summe Erträge / Einzahlungen operative Gebarung						44.600,00		44.600,00
1/840000-600000	Strom Lagerhaussilo	2222	3222	24			200,00		200,00
1/840000-600100	Strom Schrebergartenanlage Kirchenweg	2222	3222	24			500,00		500,00
1/840000-650100	Kreditzinsen Schrebergartenanlage Kirchenweg	2241	3241	25			2.500,00		2.500,00
1/840000-670000	Versicherung SiLo-Turm	2222	3222	24			700,00		700,00
1/840000-670100	Versicherung ehem.Plaimhaus	2222	3222	24			700,00		700,00
1/840000-670200	Versicherungen Schrebergartenanlage Kirchenweg	2222	3222	24			200,00		200,00
1/840000-680000	Planmäßige Abschreibung	2226					2.100,00		0,00
1/840000-700000	Pachtzinse	2223	3223	24			2.500,00		2.500,00

	MVAG EH	MVAG FH	QU	Ergebnisvoranschlag			Finanzierungsvoranschlag		
				VA 2020	VA 2019	RA 2018	VA 2020	VA 2019	RA 2018
1/840000-710000	Öffentliche Abgaben	2225	3225	24	5.500,00			5.500,00	
1/840000-710100	Müllgebühren Schrebergartenanlage Kirchenweg	2225	3225	24	1.000,00			1.000,00	
1/840000-728000	Entgelte für sonstige Leistungen (Nebenkosten)	2225	3225	24	1.000,00			1.000,00	
SU 22 / 32	Summe Aufwendungen / Auszahlungen operative Gebarung				16.900,00			14.800,00	
SA 0 / SA 1	(0) Nettoergebnis (21 - 22) / (1) Geldfluss operative Gebarung (31 - 32)				27.700,00			29.800,00	
1/840000-795000	Zuweisung an allgemeine Haushaltsrücklagen	2401			12.000,00			0,00	
SU 23	Summe Haushaltsrücklagen				-12.000,00			0,00	
SA00	Nettoergebnis nach Zuw./Entn. Haushaltsrücklagen (Saldo 0 +/- SU23)				15.700,00				
Investive Gebarung									
SU 33	Summe Einzahlungen investive Gebarung							0,00	
1/840000-001000	Ankauf von Grundstücken		3412	40	0,00			21.000,00	
SU 34	Summe Auszahlungen investive Gebarung							21.000,00	
SA2	Saldo (2) Geldfluss aus der Investiven Gebarung (33 - 34)							-21.000,00	
SA3	Saldo (3) Nettofinanzierungssaldo (Saldo 1 + Saldo 2)							8.800,00	
Finanzierungstätigkeit									
SU 35	Summe Einzahlungen aus der Finanzierungstätigkeit							0,00	
1/840000-346100	Tilgung Darlehen Schrebergartenanlage Kirchenweg		3614	65	0,00			12.300,00	
SU 36	Summe Auszahlungen aus der Finanzierungstätigkeit							12.300,00	
SA4	Saldo (4) Geldfluss aus der Finanzierungstätigkeit (35 - 36)							-12.300,00	
SA5	Saldo (5) Geldfluss aus der voranschlagswirksamen Gebarung (Saldo 3 + Saldo 4)							-3.500,00	
842	Waldbesitz (soweit nicht bei 866)								
842000	Waldbesitz								
Operative Gebarung									
2/842000+810000	Erlös aus Holzverkauf	2114	3114	13	10.000,00			10.000,00	
SU 21 / 31	Summe Erträge / Einzahlungen operative Gebarung				10.000,00			10.000,00	
1/842000-610000	Pflege und Erhaltung der Waldgrundstücke	2224	3224	24	20.000,00			20.000,00	
1/842000-670000	Versicherungen	2222	3222	24	200,00			200,00	
1/842000-728000	Entgelt für Waldbewirtschaftung (Werkvertrag)	2225	3225	24	2.400,00			2.400,00	
SU 22 / 32	Summe Aufwendungen / Auszahlungen operative Gebarung				22.600,00			22.600,00	
SA 0 / SA 1	(0) Nettoergebnis (21 - 22) / (1) Geldfluss operative Gebarung (31 - 32)				-12.600,00			-12.600,00	
SU 23	Summe Haushaltsrücklagen				0,00			0,00	
SA00	Nettoergebnis nach Zuw./Entn. Haushaltsrücklagen (Saldo 0 +/- SU23)				-12.600,00				

		MVAG EH	MVAG FH	QU	Ergebnisvoranschlag			Finanzierungsvoranschlag		
					VA 2020	VA 2019	RA 2018	VA 2020	VA 2019	RA 2018
Investive Gebarung										
SU 33	Summe Einzahlungen investive Gebarung							0,00		
SU 34	Summe Auszahlungen investive Gebarung							0,00		
SA2	Saldo (2) Geldfluss aus der Investiven Gebarung (33 – 34)							0,00		
SA3	Saldo (3) Nettofinanzierungssaldo (Saldo 1 + Saldo 2)							-12.600,00		
Finanzierungstätigkeit										
SU 35	Summe Einzahlungen aus der Finanzierungstätigkeit							0,00		
SU 36	Summe Auszahlungen aus der Finanzierungstätigkeit							0,00		
SA4	Saldo (4) Geldfluss aus der Finanzierungstätigkeit (35 – 36)							0,00		
SA5	Saldo (5) Geldfluss aus der voranschlagswirksamen Gebarung (Saldo 3 + Saldo 4)							-12.600,00		
85	Betriebe mit marktbestimmter Tätigkeit									
850	Betriebe der Wasserversorgung									
850000	Betriebe der Wasserversorgung									
Operative Gebarung										
2/850000+813000	Erträge aus der Auflösung von Investitionszuschüssen (Kapitaltransfers)	2127			23.300,00			0,00		
2/850000+850000	Wasseranschluss, Ergänzungsgebühren	2111	3111	10	30.000,00			30.000,00		
2/850000+852100	Bereitstellungsgebühren	2113	3113	12	65.000,00			65.000,00		
2/850000+852200	Wasserbezugsgebühren	2113	3113	12	430.000,00			430.000,00		
2/850000+861000	Zinsenzuschuß ÖKK - BA 01 (D2-04)	2121	3121	15	5.900,00			5.900,00		
2/850000+861100	Zinsenzuschuß ÖKK - BA 07 (D2-22)	2121	3121	15	5.200,00			5.200,00		
2/850000+861300	Zinsenzuschuß ÖKK - BA 06 (D2-17)	2121	3121	15	4.200,00			4.200,00		
2/850000+861400	Zinsenzuschuß ÖKK - BA 11 (D2-32)	2121	3121	15	6.300,00			6.300,00		
2/850000+861500	Zinsenzuschuß ÖKK - BA 10 (D2-31)	2121	3121	15	5.400,00			5.400,00		
2/850000+861600	Zinsenzuschuß ÖKK - BA 12 (D2-40)	2121	3121	15	2.200,00			2.200,00		
2/850000+861700	Zinsenzuschuss ÖKK - BA 13	2121	3121	15	7.600,00			7.600,00		
SU 21 / 31	Summe Erträge / Einzahlungen operative Gebarung				585.100,00			561.800,00		
1/850000-400000	Geringwertige Wirtschaftsgüter des Anlagevermögens	2221	3221	23	500,00			500,00		
1/850000-413000	Wasserzählerankauf	2221	3221	23	13.000,00			13.000,00		
1/850000-452000	Treibstoffe	2221	3221	23	1.000,00			1.000,00		
1/850000-454000	Reinigungskosten	2221	3221	23	2.300,00			2.300,00		
1/850000-456000	Büromaterial	2221	3221	23	300,00			300,00		
1/850000-564000	Prüfungskosten	2211	3211	20	4.000,00			4.000,00		
1/850000-600000	Strom	2222	3222	24	20.000,00			20.000,00		
1/850000-612000	Instandhaltung WVA/Leitungsnetz	2224	3224	24	40.000,00			40.000,00		

		MVAG EH	MVAG FH	QU	Ergebnisvoranschlag			Finanzierungsvoranschlag		
					VA 2020	VA 2019	RA 2018	VA 2020	VA 2019	RA 2018
1/850000-612100	Instandhaltung Brunnenanlagen/ Hochbehälter	2224	3224	24	5.000,00			5.000,00		
1/850000-614000	Instandhaltung von Gebäuden und Anlagen	2224	3224	24	500,00			500,00		
1/850000-617000	Instandhaltung Fahrzeuge	2224	3224	24	1.500,00			1.500,00		
1/850000-618000	Instandhaltung EDV	2224	3224	24	500,00			500,00		
1/850000-631000	Telekommunikationsdienste	2222	3222	24	400,00			400,00		
1/850000-631100	Telekomdienste - Steuerungssystem	2222	3222	24	2.000,00			2.000,00		
1/850000-650000	Kreditzinsen D2-04 (BA 01)	2241	3241	25	600,00			600,00		
1/850000-650010	Kreditzinsen D2-23 (BA 08)	2241	3241	25	300,00			300,00		
1/850000-650020	Kreditzinse WWF D2-33 (BA 10)	2241	3241	25	100,00			100,00		
1/850000-650110	Kreditzinsen WWF (D2-30) BA 07	2241	3241	25	300,00			300,00		
1/850000-650120	Kreditzinse WWF D2-42 (BA 12)	2241	3241	25	100,00			100,00		
1/850000-650200	Kreditzinsen D2-08 (BA 04)	2241	3241	25	500,00			500,00		
1/850000-650210	Kreditzinsen WWF (D2-28) BA 09	2241	3241	25	200,00			200,00		
1/850000-650300	Kreditzinsen WWF (D2-12) BA 04	2241	3241	25	200,00			200,00		
1/850000-650310	Kreditzinsen D2-31 (BA 10)	2241	3241	25	1.700,00			1.700,00		
1/850000-650400	Kreditzinsen D2-11 (BA 05)	2241	3241	25	100,00			100,00		
1/850000-650410	Kreditzinsen WWF (D2-27) BA 08	2241	3241	25	100,00			100,00		
1/850000-650500	Kreditzinsen D2-17 (BA 06)	2241	3241	25	400,00			400,00		
1/850000-650510	Kreditzinse D2-32 (BA 11)	2241	3241	25	4.100,00			4.100,00		
1/850000-650600	Kreditzinsen WWF (D2-16) BA 06	2241	3241	25	300,00			300,00		
1/850000-650610	Kreditzinse WWF D2-21 (BA 05)	2241	3241	25	100,00			100,00		
1/850000-650710	Kreditzinse WWF D2-34 (BA 11)	2241	3241	25	400,00			400,00		
1/850000-650800	Kreditzinsen D2-22 (BA 07)	2241	3241	25	400,00			400,00		
1/850000-650810	Kreditzinsen (D2-40) BA 12	2241	3241	25	1.400,00			1.400,00		
1/850000-650900	Kreditzinsen D2-24 (BA 09)	2241	3241	25	600,00			600,00		
1/850000-650910	Kreditzinsen D2-44 (BA 13)	2241	3241	25	4.200,00			4.200,00		
1/850000-670000	Versicherungen	2222	3222	24	6.300,00			6.300,00		
1/850000-680000	Planmäßige Abschreibung	2226			153.000,00			0,00		
1/850000-700000	Pachtzinse	2223	3223	24	600,00			600,00		
1/850000-700100	Leasing Akkumiete Elektroauto	2223	3223	24	400,00			400,00		
1/850000-710000	Öffentliche Abgaben	2225	3225	24	100,00			100,00		
1/850000-710100	Öffentl. Abg. - Gebrauchsabgabe	2225	3225	24	14.000,00			14.000,00		
1/850000-720000	Personalkostenersatz an Bauhof	2225	3225	24	27.000,00			27.000,00		
1/850000-720100	Personalkostenersatz Verwaltung	2225	3225	24	10.500,00			10.500,00		
1/850000-720200	Betriebskostenersatz Verwaltung	2225	3225	24	2.600,00			2.600,00		
1/850000-724000	Reisegebühren	2225	3225	24	500,00			500,00		
1/850000-726000	Mitgliedsbeiträge	2225	3225	24	1.000,00			1.000,00		

		MVAG EH	MVAG FH	QU	Ergebnisvoranschlag			Finanzierungsvoranschlag		
					VA 2020	VA 2019	RA 2018	VA 2020	VA 2019	RA 2018
1/850000-728000	Personalfortbildung	2225	3225	24	1.500,00			1.500,00		
1/850000-728100	Rundfunkgebühren	2225	3225	24	100,00			100,00		
SU 22 / 32	Summe Aufwendungen / Auszahlungen operative Gebarung				324.700,00			171.700,00		
SA 0 / SA 1	(0) Nettoergebnis (21 - 22) / (1) Geldfluss operative Gebarung (31 - 32)				260.400,00			390.100,00		
1/850000-794000	Zuweisung an zweckgebundene Haushaltsrücklagen	2401			22.800,00			0,00		
SU 23	Summe Haushaltsrücklagen				-22.800,00			0,00		
SA00	Nettoergebnis nach Zuw./Entn. Haushaltsrücklagen (Saldo 0 +/- SU23)				237.600,00					
Investive Gebarung										
SU 33	Summe Einzahlungen investive Gebarung							0,00		
1/850000-004000	Erweiterung WVA/Leitungsnetz		3412	40	0,00			5.000,00		
1/850000-004100	Erweiterung WVA/Hausanschlüsse		3412	40	0,00			5.000,00		
1/850000-030000	Werkzeuge		3414	41	0,00			500,00		
1/850000-042000	Betriebsausstattung		3415	41	0,00			3.000,00		
SU 34	Summe Auszahlungen investive Gebarung							13.500,00		
SA2	Saldo (2) Geldfluss aus der Investiven Gebarung (33 - 34)							-13.500,00		
SA3	Saldo (3) Nettofinanzierungssaldo (Saldo 1 + Saldo 2)							376.600,00		
Finanzierungstätigkeit										
6/850000+341000	BA 04 - Darlehensuzählung WWF (D2-12)		3511	54	0,00			200,00		
6/850000+341100	BA 05 - Darlehensuzählung WWF (D2-21)		3511	54	0,00			100,00		
6/850000+341200	BA 06 - Darlehensuzählung WWF (D2-16)		3511	54	0,00			300,00		
6/850000+341300	BA 01 - Darlehensuzählung WWF (D2-25)		3511	54	0,00			400,00		
6/850000+341400	BA 07 - Darlehensuzählung WWF (D2-30)		3511	54	0,00			300,00		
6/850000+341500	BA 08 - Darlehensuzählung WWF (D2-27)		3511	54	0,00			100,00		
6/850000+341600	BA 09 - Darlehensuzählung WWF (D2-28)		3511	54	0,00			200,00		
6/850000+341700	BA 12 - Darlehensuzählung WWF (D2-42)		3511	54	0,00			100,00		
6/850000+341800	BA 10 - Darlehensuzählung WWF (D2-33)		3511	54	0,00			100,00		
6/850000+341900	BA 11 - Darlehensuzählung WWF (D2-34)		3511	54	0,00			400,00		
SU 35	Summe Einzahlungen aus der Finanzierungstätigkeit							2.200,00		
1/850000-346000	Tilgung Darlehen BA 01 (D2-04)		3614	65	0,00			17.900,00		
1/850000-346200	Tilgung Darlehen BA 04 (D2-08)		3614	65	0,00			8.800,00		

	MVAG EH	MVAG FH	QU	Ergebnisvoranschlag			Finanzierungsvoranschlag			
				VA 2020	VA 2019	RA 2018	VA 2020	VA 2019	RA 2018	
1/850000-346300										
1/850000-346400										
1/850000-346500										
1/850000-346600										
1/850000-346700										
1/850000-346800										
1/850000-346900										
1/850000-347000										
1/850000-347100										
SU 36	Summe Auszahlungen aus der Finanzierungstätigkeit							224.100,00		
SA4	Saldo (4) Geldfluss aus der Finanzierungstätigkeit (35 – 36)							-221.900,00		
SA5	Saldo (5) Geldfluss aus der voranschlagswirksamen Gebarung (Saldo 3 + Saldo 4)							154.700,00		
851	Betriebe der Abwasserbeseitigung									
851000	Betriebe der Abwasserbeseitigung									
Operative Gebarung										
2/851000+813000										
2/851000+816000										
2/851000+816100										
2/851000+816200										
2/851000+850000										
2/851000+852100										
2/851000+861300										
2/851000+861400										
2/851000+861500										
2/851000+861600										
2/851000+861700										
2/851000+861800										
2/851000+861900										
SU 21 / 31	Summe Erträge / Einzahlungen operative Gebarung						1.072.900,00	1.061.400,00		
1/851000-400000										
1/851000-452000										
1/851000-454000										
1/851000-456000										
1/851000-564000										
1/851000-600000										

		MVAG EH	MVAG FH	QU	Ergebnisvoranschlag			Finanzierungsvoranschlag		
					VA 2020	VA 2019	RA 2018	VA 2020	VA 2019	RA 2018
1/851000-612000	Instandhaltung ABA	2224	3224	24	50.000,00			50.000,00		
1/851000-612100	Instandhaltung Leitungsnetz/ Pumpwerke	2224	3224	24	30.000,00			30.000,00		
1/851000-612200	Instandhaltung Mobile Klärschlammpresse	2224	3224	24	10.000,00			10.000,00		
1/851000-614000	Instandhaltung von Gebäuden und Anlagen	2224	3224	24	1.000,00			1.000,00		
1/851000-617000	Instandhaltung Fahrzeuge	2224	3224	24	1.500,00			1.500,00		
1/851000-618000	Instandhaltung Einrichtung/EDV	2224	3224	24	1.000,00			1.000,00		
1/851000-619000	Kosten der Klärschlammverwertung	2224	3224	24	25.000,00			25.000,00		
1/851000-631000	Telekommunikationsdienste	2222	3222	24	1.000,00			1.000,00		
1/851000-650000	Kreditzinsen WWF (D2-13) BA 06	2241	3241	25	300,00			300,00		
1/851000-650010	Kreditzinsen WWF (D2-18) BA 10	2241	3241	25	100,00			100,00		
1/851000-650020	Kreditzinsen (D2-46) BA 16	2241	3241	25	1.000,00			1.000,00		
1/851000-650100	Kreditzinsen WWF (D2-14) BA 07	2241	3241	25	400,00			400,00		
1/851000-650110	Kreditzinsen (D2-20) BA 11	2241	3241	25	100,00			100,00		
1/851000-650120	Kreditzinse WWF (D2-43) BA 15	2241	3241	25	200,00			200,00		
1/851000-650200	Kreditzinsen WWF (D2-15) BA 09	2241	3241	25	200,00			200,00		
1/851000-650210	Kreditzinsen WWF (D2-19) BA 11	2241	3241	25	400,00			400,00		
1/851000-650220	Kreditzinsen WWF BA 14	2241	3241	25	200,00			200,00		
1/851000-650300	Kreditzinsen (D2-01) BA 03	2241	3241	25	8.500,00			8.500,00		
1/851000-650310	Kreditzinsen (D2-26) BA 12	2241	3241	25	200,00			200,00		
1/851000-650400	Kreditzinsen (D2-02) BA 04	2241	3241	25	1.000,00			1.000,00		
1/851000-650410	Kreditzinsen (D2-36) BA 13	2241	3241	25	500,00			500,00		
1/851000-650510	Kreditzinsen (D2-38) BA 03	2241	3241	25	10.000,00			10.000,00		
1/851000-650600	Kreditzinsen (D2-07) BA 06	2241	3241	25	500,00			500,00		
1/851000-650610	Kreditzinsen WWF (D2-29) BA 12	2241	3241	25	100,00			100,00		
1/851000-650710	Kreditzinsen WWF (D2-35) BA 13	2241	3241	25	200,00			200,00		
1/851000-650800	Kreditzinsen (D2-09) BA 09	2241	3241	25	800,00			800,00		
1/851000-650810	Kreditzinsen (D2-41) BA 15	2241	3241	25	3.000,00			3.000,00		
1/851000-650900	Kreditzinsen (D2-10) BA 10	2241	3241	25	100,00			100,00		
1/851000-650910	Kreditzinsen (D2-39) BA 14	2241	3241	25	2.000,00			2.000,00		
1/851000-670000	Versicherungen	2222	3222	24	11.700,00			11.700,00		
1/851000-670100	Versicherung Mobile Klärschlammpresse	2222	3222	24	100,00			100,00		
1/851000-680000	Planmäßige Abschreibung	2226			145.900,00			0,00		
1/851000-700000	Pachtzinse	2223	3223	24	1.100,00			1.100,00		
1/851000-700100	Akkumiete Elektroauto	2223	3223	24	400,00			400,00		
1/851000-710000	Öffentliche Abgaben	2225	3225	24	700,00			700,00		
1/851000-710100	Müllgebühren	2225	3225	24	3.700,00			3.700,00		
1/851000-710200	Öffentl. Abg. - Gebrauchsabgabe	2225	3225	24	15.400,00			15.400,00		

	MVAG EH	MVAG FH	QU	Ergebnisvoranschlag			Finanzierungsvoranschlag		
				VA 2020	VA 2019	RA 2018	VA 2020	VA 2019	RA 2018
1/851000-720000	Personalkostenersatz an Bauhof	2225	3225	24	63.000,00			63.000,00	
1/851000-720100	Personalkostenersatz Verwaltung	2225	3225	24	11.000,00			11.000,00	
1/851000-720200	Betriebskostenersatz Verwaltung	2225	3225	24	2.500,00			2.500,00	
1/851000-724000	Reisegebühren	2225	3225	24	200,00			200,00	
1/851000-726000	Mitgliedsbeiträge	2225	3225	24	200,00			200,00	
1/851000-728000	Personalfortbildung	2225	3225	24	300,00			300,00	
SU 22 / 32	Summe Aufwendungen / Auszahlungen operative Gebarung				432.500,00			286.600,00	
SA 0 / SA 1	(0) Nettoergebnis (21 - 22) / (1) Geldfluss operative Gebarung (31 - 32)				640.400,00			774.800,00	
1/851000-794000	Zuweisung an zweckgebundene Haushaltsrücklagen	2401			291.100,00			0,00	
6/851000+894000	BA 20 - Rücklagenentnahme	2301			15.000,00			0,00	
SU 23	Summe Haushaltsrücklagen				-276.100,00			0,00	
SA00	Nettoergebnis nach Zuw./Entn. Haushaltsrücklagen (Saldo 0 +/- SU23)				364.300,00				
Investive Gebarung									
SU 33	Summe Einzahlungen investive Gebarung							0,00	
1/851000-004000	Erweiterung ABA - Leitungsnetz/ Pumpstationen		3412	40	0,00			5.000,00	
1/851000-004100	Erweiterung ABA - Hausanschlüsse		3412	40	0,00			5.000,00	
5/851000-004450	BA 20 - Neuerrichtung Neubach incl. Planung		3412	40	0,00			15.000,00	
1/851000-030000	Werkzeuge		3414	41	0,00			500,00	
1/851000-042000	Betriebsausstattung		3415	41	0,00			1.000,00	
SU 34	Summe Auszahlungen investive Gebarung							26.500,00	
SA2	Saldo (2) Geldfluss aus der Investiven Gebarung (33 - 34)							-26.500,00	
SA3	Saldo (3) Nettofinanzierungssaldo (Saldo 1 + Saldo 2)							748.300,00	
Finanzierungstätigkeit									
6/851000+341000	BA 06 - Darlehenszuzahlung WWF (D2-13)		3511	54	0,00			300,00	
6/851000+341100	BA 15 - Darlehenszuzahlung WWF (D2-43)		3511	54	0,00			200,00	
6/851000+341200	BA 07 - Darlehenszuzahlung WWF (D2-14)		3511	54	0,00			400,00	
6/851000+341300	BA 09 - Darlehenszuzahlung WWF (D2-15)		3511	54	0,00			200,00	
6/851000+341400	BA 10 - Darlehenszuzahlung WWF (D2-18)		3511	54	0,00			100,00	
6/851000+341500	BA 11 - Darlehenszuzahlung WWF (D2-19)		3511	54	0,00			400,00	
6/851000+341600	BA 12 - Darlehenszuzahlung WWF (D2-29)		3511	54	0,00			100,00	

	MVAG EH	MVAG FH	QU	Ergebnisvoranschlag			Finanzierungsvoranschlag		
				VA 2020	VA 2019	RA 2018	VA 2020	VA 2019	RA 2018
6/851000+341700	BA 13 - Darlehenszuzahlung WWF (D2-35)	3511	54	0,00			200,00		
6/851000+341800	BA 14 - Darlehenszuzahlung WWF (D2-37)	3511	54	0,00			200,00		
SU 35	Summe Einzahlungen aus der Finanzierungstätigkeit						2.100,00		
1/851000-344200	Tilgung von Darlehen (D2-38) BA 03	3611	64	0,00			19.800,00		
1/851000-344300	Tilgung von Darlehen (D2-1) BA 03	3611	64	0,00			68.100,00		
1/851000-346000	Tilgung von Darlehen (D2-02) BA 04	3614	65	0,00			67.700,00		
1/851000-346200	Tilgung von Darlehen (D2-07) BA 06	3614	65	0,00			16.100,00		
1/851000-346400	Tilgung von Darlehen (D2-09) BA 09	3614	65	0,00			12.900,00		
1/851000-346500	Tilgung von Darlehen (D2-10) BA 10	3614	65	0,00			11.900,00		
1/851000-346600	Tilgung von Darlehen (D2-20) BA 11	3614	65	0,00			4.200,00		
1/851000-346700	Tilgung von Darlehen (D2-26) BA 12	3614	65	0,00			6.300,00		
1/851000-346800	Tilgung von Darlehen (D2-36) BA 13	3614	65	0,00			8.700,00		
1/851000-346900	Tilgung von Darlehen (D2-41) BA 15	3614	65	0,00			25.700,00		
1/851000-347000	Tilgung von Darlehen (D2-39) BA 14	3613	65	0,00			19.500,00		
1/851000-347100	Tilgung von Darlehen (D2-46) BA 16	3613	65	0,00			9.700,00		
SU 36	Summe Auszahlungen aus der Finanzierungstätigkeit						270.600,00		
SA4	Saldo (4) Geldfluss aus der Finanzierungstätigkeit (35 – 36)						-268.500,00		
SA5	Saldo (5) Geldfluss aus der voranschlagswirksamen Gebarung (Saldo 3 + Saldo 4)						479.800,00		
853	Betriebe für die Errichtung und Verwaltung von Wohn- und Ges								
853000	Wohn- und Geschäftsgebäude								
Operative Gebarung									
2/853000+811000	Mieten u. Betriebskostensätze WHA	2115	3115	14	10.000,00		10.000,00		
2/853000+813000	Erträge aus der Auflösung von Investitionszuschüssen (Kapitaltransfers)	2127			1.700,00		0,00		
2/853000+816000	WHA Waldmüllerstraße (Darlehensrückzahlung)	2114	3114	13	200,00		200,00		
SU 21 / 31	Summe Erträge / Einzahlungen operative Gebarung				11.900,00		10.200,00		
1/853000-614000	Instandhaltung der Wohn- und Geschäftsgebäude	2224	3224	24	1.000,00		1.000,00		
1/853000-650000	Kreditzinsen (D1-01)	2241	3241	25	1.400,00		1.400,00		
1/853000-670000	Versicherungen	2222	3222	24	1.500,00		1.500,00		
1/853000-680000	Planmäßige Abschreibung	2226			11.300,00		0,00		
1/853000-700000	Leerstehung	2223	3223	24	8.000,00		8.000,00		
1/853000-700100	Betriebskosten	2223	3223	24	1.000,00		1.000,00		
1/853000-720000	Personalkostensersatz an Bauhof	2225	3225	24	100,00		100,00		
SU 22 / 32	Summe Aufwendungen / Auszahlungen operative Gebarung				24.300,00		13.000,00		
SA 0 / SA 1	(0) Nettoergebnis (21 - 22) / (1) Geldfluss operative Gebarung (31 – 32)				-12.400,00		-2.800,00		

		MVAG EH MVAG FH QU			Ergebnisvoranschlag			Finanzierungsvoranschlag		
					VA 2020	VA 2019	RA 2018	VA 2020	VA 2019	RA 2018
SU 23	Summe Haushaltsrücklagen				0,00			0,00		
SA00	Nettoergebnis nach Zuw./Entn. Haushaltsrücklagen (Saldo 0 +/- SU23)				-12.400,00					
Investive Gebarung										
SU 33	Summe Einzahlungen investive Gebarung							0,00		
SU 34	Summe Auszahlungen investive Gebarung							0,00		
SA2	Saldo (2) Geldfluss aus der Investiven Gebarung (33 – 34)							0,00		
SA3	Saldo (3) Nettofinanzierungssaldo (Saldo 1 + Saldo 2)							-2.800,00		
Finanzierungstätigkeit										
SU 35	Summe Einzahlungen aus der Finanzierungstätigkeit							0,00		
1/853000-346000	Tilgung Darlehen (D1-01)		3614	65	0,00			26.700,00		
SU 36	Summe Auszahlungen aus der Finanzierungstätigkeit							26.700,00		
SA4	Saldo (4) Geldfluss aus der Finanzierungstätigkeit (35 – 36)							-26.700,00		
SA5	Saldo (5) Geldfluss aus der voranschlagswirksamen Gebarung (Saldo 3 + Saldo 4)							-29.500,00		
89	Wirtschaftliche Unternehmungen (Fortsetzung)									
894	Stadthallen, Kongresshäuser									
894000	Losensteinhalle									
Operative Gebarung										
2/894000+811000	Pachte Räumlichkeiten und Inventar	2115	3115	14	2.400,00			2.400,00		
2/894000+811100	Miete Schulgemeinde	2115	3115	14	32.100,00			32.100,00		
2/894000+811200	Mieten Halle u.Musikverein (o.UST.)	2115	3115	14	3.000,00			3.000,00		
2/894000+811300	Miete ehemalige Wohnung	2115	3115	14	300,00			300,00		
2/894000+811400	Miete Geschäftsräumlichkeiten (Perchten,Pensionisten,HSV,...)	2115	3115	14	2.600,00			2.600,00		
2/894000+828000	Betriebskostenersätze Schulgemeinde	2116	3116	18	7.000,00			7.000,00		
2/894000+828100	Betriebskostenersätze Pächter	2116	3116	18	2.000,00			2.000,00		
SU 21 / 31	Summe Erträge / Einzahlungen operative Gebarung				49.400,00			49.400,00		
1/894000-454000	Reinigungsmittel	2221	3221	23	1.000,00			1.000,00		
1/894000-523000	Aushilfsbedienstete	2211	3211	20	4.000,00			4.000,00		
1/894000-582200	DGB zur sozialen Sicherheit Aushilfe	2212	3212	20	900,00			900,00		
1/894000-600000	Strom	2222	3222	24	2.000,00			2.000,00		
1/894000-600310	Heizung	2222	3222	24	5.000,00			5.000,00		
1/894000-614000	Instandhaltung von Gebäuden ohne VA	2224	3224	24	2.000,00			2.000,00		
1/894000-614100	Instandhaltung von Gebäuden mit VA	2224	3224	24	2.000,00			2.000,00		
1/894000-618000	Instandhaltung Einrichtung ohne VA	2224	3224	24	2.000,00			2.000,00		
1/894000-618100	Instandhaltung Einrichtung mit VA	2224	3224	24	2.000,00			2.000,00		
1/894000-670000	Versicherungen	2222	3222	24	3.200,00			3.200,00		

	MVAG EH	MVAG FH	QU	Ergebnisvoranschlag			Finanzierungsvoranschlag		
				VA 2020	VA 2019	RA 2018	VA 2020	VA 2019	RA 2018
1/894000-680000	Planmäßige Abschreibung	2226							
1/894000-700000	Mietzahlungen an KIG	2223	3223	24	68.000,00		68.000,00		
1/894000-710000	Öffentliche Abgaben - Anteil	2225	3225	24	10.000,00		10.000,00		
1/894000-710100	Müllgebühren	2225	3225	24	1.000,00		1.000,00		
1/894000-720000	Personalkostenersatz an Bauhof	2225	3225	24	2.000,00		2.000,00		
SU 22 / 32	Summe Aufwendungen / Auszahlungen operative Gebarung				114.600,00		105.100,00		
SA 0 / SA 1	(0) Nettoergebnis (21 - 22) / (1) Geldfluss operative Gebarung (31 - 32)				-65.200,00		-55.700,00		
SU 23	Summe Haushaltsrücklagen				0,00		0,00		
SA00	Nettoergebnis nach Zuw./Entn. Haushaltsrücklagen (Saldo 0 +/- SU23)				-65.200,00				
Investive Gebarung									
SU 33	Summe Einzahlungen investive Gebarung						0,00		
1/894000-042000	Betriebsausstattung ohne VA		3415	41	0,00		1.000,00		
1/894000-042100	Betriebsausstattung mit VA.		3415	41	0,00		1.000,00		
SU 34	Summe Auszahlungen investive Gebarung						2.000,00		
SA2	Saldo (2) Geldfluss aus der Investiven Gebarung (33 - 34)						-2.000,00		
SA3	Saldo (3) Nettofinanzierungssaldo (Saldo 1 + Saldo 2)						-57.700,00		
Finanzierungstätigkeit									
SU 35	Summe Einzahlungen aus der Finanzierungstätigkeit						0,00		
SU 36	Summe Auszahlungen aus der Finanzierungstätigkeit						0,00		
SA4	Saldo (4) Geldfluss aus der Finanzierungstätigkeit (35 - 36)						0,00		
SA5	Saldo (5) Geldfluss aus der voranschlagswirksamen Gebarung (Saldo 3 + Saldo 4)						-57.700,00		
898	Seilbahnen und Lifte								
898000	Lifanlage öffentlich								
Operative Gebarung									
SU 21 / 31	Summe Erträge / Einzahlungen operative Gebarung				0,00		0,00		
1/898000-614000	Instandhaltung Bahnhofsauzüge	2224	3224	24	3.000,00		3.000,00		
SU 22 / 32	Summe Aufwendungen / Auszahlungen operative Gebarung				3.000,00		3.000,00		
SA 0 / SA 1	(0) Nettoergebnis (21 - 22) / (1) Geldfluss operative Gebarung (31 - 32)				-3.000,00		-3.000,00		
SU 23	Summe Haushaltsrücklagen				0,00		0,00		
SA00	Nettoergebnis nach Zuw./Entn. Haushaltsrücklagen (Saldo 0 +/- SU23)				-3.000,00				
Investive Gebarung									
SU 33	Summe Einzahlungen investive Gebarung						0,00		
SU 34	Summe Auszahlungen investive Gebarung						0,00		
SA2	Saldo (2) Geldfluss aus der Investiven Gebarung (33 - 34)						0,00		
SA3	Saldo (3) Nettofinanzierungssaldo (Saldo 1 + Saldo 2)						-3.000,00		
Finanzierungstätigkeit									
SU 35	Summe Einzahlungen aus der Finanzierungstätigkeit						0,00		

	MVAG EH	MVAG FH	QU	Ergebnisvoranschlag			Finanzierungsvoranschlag		
				VA 2020	VA 2019	RA 2018	VA 2020	VA 2019	RA 2018
SU 36							0,00		
SA4							0,00		
SA5							-3.000,00		

		MVAG EH MVAG FH QU			Ergebnisvoranschlag			Finanzierungsvoranschlag		
					VA 2020	VA 2019	RA 2018	VA 2020	VA 2019	RA 2018
9 Finanzwirtschaft										
90	Gesonderte Verwaltung									
900	Gesonderte Verwaltung									
900000	Gesonderte Verwaltung									
Operative Gebarung										
SU 21 / 31	Summe Erträge / Einzahlungen operative Gebarung				0,00			0,00		
1/900000-729910	Sonstige Aufwendungen (Zuführung)	2225	3225	24	27.500,00			27.500,00		
SU 22 / 32	Summe Aufwendungen / Auszahlungen operative Gebarung				27.500,00			27.500,00		
SA 0 / SA 1	(0) Nettoergebnis (21 - 22) / (1) Geldfluss operative Gebarung (31 - 32)				-27.500,00			-27.500,00		
SU 23	Summe Haushaltsrücklagen				0,00			0,00		
SA00	Nettoergebnis nach Zuw./Entn. Haushaltsrücklagen (Saldo 0 +/- SU23)				-27.500,00					
Investive Gebarung										
SU 33	Summe Einzahlungen investive Gebarung							0,00		
SU 34	Summe Auszahlungen investive Gebarung							0,00		
SA2	Saldo (2) Geldfluss aus der Investiven Gebarung (33 - 34)							0,00		
SA3	Saldo (3) Nettofinanzierungssaldo (Saldo 1 + Saldo 2)							-27.500,00		
Finanzierungstätigkeit										
SU 35	Summe Einzahlungen aus der Finanzierungstätigkeit							0,00		
SU 36	Summe Auszahlungen aus der Finanzierungstätigkeit							0,00		
SA4	Saldo (4) Geldfluss aus der Finanzierungstätigkeit (35 - 36)							0,00		
SA5	Saldo (5) Geldfluss aus der voranschlagswirksamen Gebarung (Saldo 3 + Saldo 4)							-27.500,00		
91	Kapitalvermögen und Stiftungen ohne eigene Rechtspersönlichkeit									
910	Geldverkehr									
910000	Geldverkehr									
Operative Gebarung										
2/910000+823000	Zinsenertrag (Giro- und Festgeldkonten)	2131	3131	14	2.000,00			2.000,00		
SU 21 / 31	Summe Erträge / Einzahlungen operative Gebarung				2.000,00			2.000,00		
1/910000-650000	Zinsen (Girokonten)	2241	3241	25	200,00			200,00		
1/910000-659000	Geldverkehrsspesen (Giro-und Festgeldkonten)	2244	3244	24	3.500,00			3.500,00		
1/910000-710000	Kapitalertragssteuer	2225	3225	24	300,00			300,00		
SU 22 / 32	Summe Aufwendungen / Auszahlungen operative Gebarung				4.000,00			4.000,00		
SA 0 / SA 1	(0) Nettoergebnis (21 - 22) / (1) Geldfluss operative Gebarung (31 - 32)				-2.000,00			-2.000,00		
SU 23	Summe Haushaltsrücklagen				0,00			0,00		
SA00	Nettoergebnis nach Zuw./Entn. Haushaltsrücklagen (Saldo 0 +/- SU23)				-2.000,00					

MVAG EH MVAG FH QU				Ergebnisvoranschlag			Finanzierungsvoranschlag		
				VA 2020	VA 2019	RA 2018	VA 2020	VA 2019	RA 2018
Investive Gebarung									
SU 33	Summe Einzahlungen investive Gebarung						0,00		
SU 34	Summe Auszahlungen investive Gebarung						0,00		
SA2	Saldo (2) Geldfluss aus der Investiven Gebarung (33 – 34)						0,00		
SA3	Saldo (3) Nettofinanzierungssaldo (Saldo 1 + Saldo 2)						-2.000,00		
Finanzierungstätigkeit									
SU 35	Summe Einzahlungen aus der Finanzierungstätigkeit						0,00		
SU 36	Summe Auszahlungen aus der Finanzierungstätigkeit						0,00		
SA4	Saldo (4) Geldfluss aus der Finanzierungstätigkeit (35 – 36)						0,00		
SA5	Saldo (5) Geldfluss aus der voranschlagswirksamen Gebarung (Saldo 3 + Saldo 4)						-2.000,00		
92 Öffentliche Abgaben									
920 Ausschließliche Gemeindeabgaben									
920000 Ausschließliche Gemeindeabgaben									
Operative Gebarung									
2/920000+823000	Stundungszinsen	2131	3131	14	200,00		200,00		
2/920000+830000	Grundsteuer A	2111	3111	10	7.600,00		7.600,00		
2/920000+831000	Grundsteuer B	2111	3111	10	275.000,00		275.000,00		
2/920000+833100	Kommunalsteuer	2111	3111	10	1.690.000,00		1.690.000,00		
2/920000+837000	Lustbarkeitsabgaben	2111	3111	10	1.300,00		1.300,00		
2/920000+838000	Hundeabgabe	2111	3111	10	6.700,00		6.700,00		
2/920000+841000	Gebrauchsabgaben	2111	3111	10	57.000,00		57.000,00		
2/920000+849000	Nebenansprüche - GVU	2111	3111	10	800,00		800,00		
2/920000+849100	Nebenansprüche - Gemeinde	2111	3111	10	500,00		500,00		
2/920000+850000	Aufschließungsbeiträge	2111	3111	10	100.000,00		100.000,00		
2/920000+856000	Verwaltungsabgaben	2111	3111	10	7.700,00		7.700,00		
2/920000+857000	Kommissionsgebühren	2111	3111	10	200,00		200,00		
SU 21 / 31	Summe Erträge / Einzahlungen operative Gebarung				2.147.000,00		2.147.000,00		
1/920000-752000	Kostensatz an Abgabenverband Kommunalsteuer	2231	3231	26	16.000,00		16.000,00		
1/920000-752200	Kostensatz an Abgabenverband Fremdenverkehrsanlage	2231	3231	26	300,00		300,00		
1/920000-752300	Kostensatz an Abgabenverband Nebengebühren	2231	3231	26	200,00		200,00		
1/920000-752400	Kostensatz an Abgabenverband Gebrauchsabgabe	2231	3231	26	600,00		600,00		
SU 22 / 32	Summe Aufwendungen / Auszahlungen operative Gebarung				17.100,00		17.100,00		
SA 0 / SA 1	(0) Nettoergebnis (21 - 22) / (1) Geldfluss operative Gebarung (31 – 32)				2.129.900,00		2.129.900,00		

	MVAG EH	MVAG FH	QU	Ergebnisvoranschlag			Finanzierungsvoranschlag		
				VA 2020	VA 2019	RA 2018	VA 2020	VA 2019	RA 2018
SU 23	Summe Haushaltsrücklagen			0,00			0,00		
SA00	Nettoergebnis nach Zuw./Entn. Haushaltsrücklagen (Saldo 0 +/- SU23)			2.129.900,00					
Investive Gebarung									
SU 33	Summe Einzahlungen investive Gebarung						0,00		
SU 34	Summe Auszahlungen investive Gebarung						0,00		
SA2	Saldo (2) Geldfluss aus der Investiven Gebarung (33 – 34)						0,00		
SA3	Saldo (3) Nettofinanzierungssaldo (Saldo 1 + Saldo 2)						2.129.900,00		
Finanzierungstätigkeit									
SU 35	Summe Einzahlungen aus der Finanzierungstätigkeit						0,00		
SU 36	Summe Auszahlungen aus der Finanzierungstätigkeit						0,00		
SA4	Saldo (4) Geldfluss aus der Finanzierungstätigkeit (35 – 36)						0,00		
SA5	Saldo (5) Geldfluss aus der voranschlagswirksamen Gebarung (Saldo 3 + Saldo 4)						2.129.900,00		
921	Zwischen Ländern und Gemeinden geteilte Abgaben								
921000	Zwischen Ländern und Gemeinden geteilte Abgaben								
Operative Gebarung									
2/921000+834000	Nächtigungstaxe	2111	3111	10	1.300,00		1.300,00		
2/921000+834100	Interessentenbeitrag	2111	3111	10	7.500,00		7.500,00		
SU 21 / 31	Summe Erträge / Einzahlungen operative Gebarung				8.800,00		8.800,00		
SU 22 / 32	Summe Aufwendungen / Auszahlungen operative Gebarung				0,00		0,00		
SA 0 / SA 1	(0) Nettoergebnis (21 - 22) / (1) Geldfluss operative Gebarung (31 – 32)				8.800,00		8.800,00		
SU 23	Summe Haushaltsrücklagen				0,00		0,00		
SA00	Nettoergebnis nach Zuw./Entn. Haushaltsrücklagen (Saldo 0 +/- SU23)				8.800,00				
Investive Gebarung									
SU 33	Summe Einzahlungen investive Gebarung						0,00		
SU 34	Summe Auszahlungen investive Gebarung						0,00		
SA2	Saldo (2) Geldfluss aus der Investiven Gebarung (33 – 34)						0,00		
SA3	Saldo (3) Nettofinanzierungssaldo (Saldo 1 + Saldo 2)						8.800,00		
Finanzierungstätigkeit									
SU 35	Summe Einzahlungen aus der Finanzierungstätigkeit						0,00		
SU 36	Summe Auszahlungen aus der Finanzierungstätigkeit						0,00		
SA4	Saldo (4) Geldfluss aus der Finanzierungstätigkeit (35 – 36)						0,00		
SA5	Saldo (5) Geldfluss aus der voranschlagswirksamen Gebarung (Saldo 3 + Saldo 4)						8.800,00		

	MVAG EH	MVAG FH	QU	Ergebnisvoranschlag		Finanzierungsvoranschlag		
				VA 2020	VA 2019	RA 2018	VA 2020	VA 2019
925	Ertragsanteile an gemeinschaftlichen Bundesabgaben							
925000	Ertragsanteile an gemeinschaftliche n Bundesabgaben							
Operative Gebarung								
2/925000+859400	Ertragsanteile nach Bevölkerungsschlüssel	2112	3112	11	3.275.000,00		3.275.000,00	
SU 21 / 31	Summe Erträge / Einzahlungen operative Gebarung				3.275.000,00		3.275.000,00	
SU 22 / 32	Summe Aufwendungen / Auszahlungen operative Gebarung				0,00		0,00	
SA 0 / SA 1	(0) Nettoergebnis (21 - 22) / (1) Geldfluss operative Gebarung (31 - 32)				3.275.000,00		3.275.000,00	
SU 23	Summe Haushaltsrücklagen				0,00		0,00	
SA00	Nettoergebnis nach Zuw./Entn. Haushaltsrücklagen (Saldo 0 +/- SU23)				3.275.000,00			
Investive Gebarung								
SU 33	Summe Einzahlungen investive Gebarung						0,00	
SU 34	Summe Auszahlungen investive Gebarung						0,00	
SA2	Saldo (2) Geldfluss aus der Investiven Gebarung (33 - 34)						0,00	
SA3	Saldo (3) Nettofinanzierungssaldo (Saldo 1 + Saldo 2)						3.275.000,00	
Finanzierungstätigkeit								
SU 35	Summe Einzahlungen aus der Finanzierungstätigkeit						0,00	
SU 36	Summe Auszahlungen aus der Finanzierungstätigkeit						0,00	
SA4	Saldo (4) Geldfluss aus der Finanzierungstätigkeit (35 - 36)						0,00	
SA5	Saldo (5) Geldfluss aus der voranschlagswirksamen Gebarung (Saldo 3 + Saldo 4)						3.275.000,00	
94	Finanzzuweisungen und Zuschüsse							
941	Sonstige Finanzzuweisungen nach dem FAG							
941000	Sonstige Finanzzuweisungen nach dem FAG 1)							
Operative Gebarung								
2/941000+860100	Laufende Transferzahlung von Bund	2121	3121	15	18.900,00		18.900,00	
SU 21 / 31	Summe Erträge / Einzahlungen operative Gebarung				18.900,00		18.900,00	
SU 22 / 32	Summe Aufwendungen / Auszahlungen operative Gebarung				0,00		0,00	
SA 0 / SA 1	(0) Nettoergebnis (21 - 22) / (1) Geldfluss operative Gebarung (31 - 32)				18.900,00		18.900,00	
SU 23	Summe Haushaltsrücklagen				0,00		0,00	
SA00	Nettoergebnis nach Zuw./Entn. Haushaltsrücklagen (Saldo 0 +/- SU23)				18.900,00			
Investive Gebarung								
SU 33	Summe Einzahlungen investive Gebarung						0,00	
SU 34	Summe Auszahlungen investive Gebarung						0,00	
SA2	Saldo (2) Geldfluss aus der Investiven Gebarung (33 - 34)						0,00	
SA3	Saldo (3) Nettofinanzierungssaldo (Saldo 1 + Saldo 2)						18.900,00	

		MVAG EH	MVAG FH	QU	Ergebnisvoranschlag			Finanzierungsvoranschlag		
					VA 2020	VA 2019	RA 2018	VA 2020	VA 2019	RA 2018
Finanzierungstätigkeit										
SU 35	Summe Einzahlungen aus der Finanzierungstätigkeit							0,00		
SU 36	Summe Auszahlungen aus der Finanzierungstätigkeit							0,00		
SA4	Saldo (4) Geldfluss aus der Finanzierungstätigkeit (35 – 36)							0,00		
SA5	Saldo (5) Geldfluss aus der voranschlagswirksamen Gebarung (Saldo 3 + Saldo 4)							18.900,00		
99 Jahresergebnis, Übergabe und Übernahme des Jahresergebnisses, Abwicklung der Vorjahre										
992	Abgänge an Kassenausgaberesten und Ausfälle an Kasseneinn									
992000	Abgänge an Kassenausgaberesten und Ausfälle an Kasseneinn									
Operative Gebarung										
SU 21 / 31	Summe Erträge / Einzahlungen operative Gebarung				0,00			0,00		
1/992000-691000	Uneinbringliche Forderungen	2225	3225	24	1.000,00			1.000,00		
SU 22 / 32	Summe Aufwendungen / Auszahlungen operative Gebarung				1.000,00			1.000,00		
SA 0 / SA 1	(0) Nettoergebnis (21 - 22) / (1) Geldfluss operative Gebarung (31 – 32)				-1.000,00			-1.000,00		
SU 23	Summe Haushaltsrücklagen				0,00			0,00		
SA00	Nettoergebnis nach Zuw./Entn. Haushaltsrücklagen (Saldo 0 +/- SU23)				-1.000,00					
Investive Gebarung										
SU 33	Summe Einzahlungen investive Gebarung							0,00		
SU 34	Summe Auszahlungen investive Gebarung							0,00		
SA2	Saldo (2) Geldfluss aus der Investiven Gebarung (33 – 34)							0,00		
SA3	Saldo (3) Nettofinanzierungssaldo (Saldo 1 + Saldo 2)							-1.000,00		
Finanzierungstätigkeit										
SU 35	Summe Einzahlungen aus der Finanzierungstätigkeit							0,00		
SU 36	Summe Auszahlungen aus der Finanzierungstätigkeit							0,00		
SA4	Saldo (4) Geldfluss aus der Finanzierungstätigkeit (35 – 36)							0,00		
SA5	Saldo (5) Geldfluss aus der voranschlagswirksamen Gebarung (Saldo 3 + Saldo 4)							-1.000,00		

Personaldaten iSd ÖStp (Anlage 4)

Gruppe 1 - gesamt	Dienstverhältnis zu Gemeinde, dienstleistend in einer Dienststelle, bezahlt aus dem Budget		Personalaufwendungen, Aktive, betriebsmäßige Darstellung exklusive Ausgliederungen				
	Köpfe	VBÄ	davon melden Gemeinden optional				gesamt
Bezüge (L und G: Unterklasse 50-55)			Nebengebühren (L und G: Gruppen 564-569)	Dienstgeberbeiträge (L und G: Unterklasse 58)	Weitere Aufwendungen	Kontenklasse 5	
BeamtInnen	1,0	1,0					
Vertragsbedienstete	47,0	35,0					
KV-Bedienstete (Kollektivvertrag)	0,0	0,0					
Summe	48,0	36,0					
darunter (Teilmengen der Gruppe 1)							
MusikschullehrerInnen	0,0	0,0					
KindergärtnerInnen und	25,0	18,0					
Bedienstete nicht-ausgliederter Krankenanstalten	0,0	0,0					
Gruppe 1a - Ausbildungsverhältnisse (insb. Lehrlinge)							
	0,0						

Gruppe 2 - gesamt	Dienstverhältnis zur Gemeinde, dienstleistend bei sonstigem Rechtsträger, bezahlt aus dem Budget		Personalaufwendungen, Aktive, Ausgliederter				
	Köpfe	VBÄ	davon melden Gemeinden optional				gesamt
Bezüge (L und G: Unterklasse 50-55)			Nebengebühren (L und G: Gruppen 564-569)	Dienstgeberbeiträge (L und G: Unterklasse 58)	Weitere Aufwendungen	Kontenklasse 5	
BeamtInnen	0,0	0,0					
Vertragsbedienstete	0,0	0,0					
Summe	0,0	0,0					

BeamtInnen-PensionistInnen zum 31.12.2020			
	Anzahl	Ø-Pensionshöhe /Mt. ¹⁾	
RuhegenussbezieherInnen	1,0	0,0	
Hinterbliebene ²⁾	1,0	0,0	
Neue RuhegenussbezieherInnen im Bezugsjahr 2020			
	Anzahl	Ø-Pensionsantrittsalter	Ø-Pensionshöhe /Mt. ¹⁾
Alterspension ³⁾	0,0	0,0	0,0
Dienstunfähigkeit ⁴⁾	0,0	0,0	0,0
vorzeitige Pensionierung mit Abschlag ⁵⁾	0,0	0,0	0,0
vorzeitige Pensionierung ohne Abschlag ⁶⁾	0,0	0,0	0,0
Pensionierungen gesamt	0,0	0,0	0,0
<p>1) Durchschnittspension im Dezember laut Personalstatistik-Festlegungen ohne Sonderzahlungen, ohne Pflegegeld und ohne sonstige Transferleistungen; brutto</p> <p>2) Witwen-, Witwer-, Waisenversorgungsbezüge und vergleichbare Leistungen</p> <p>3) Ruhebezüge aufgrund einer Ruhestandsversetzung durch Erklärung iSd § 15 iVm § 236c Abs. 1 BDG 1979, eines Übertritts in den Ruhestand oder einer vergleichbaren Regelung</p> <p>4) Ruhebezüge aufgrund einer Ruhestandsversetzung wegen dauernder Dienstunfähigkeit</p> <p>5) Ruhebezüge aufgrund einer Ruhestandsversetzung vor dem Mindestalter für eine Ruhestandsversetzung durch Erklärung iSd Z 3, die eine Minderung der Bemessungsgrundlage bewirkt (z.B. § 207n BDG 1979)</p> <p>6) Ruhebezüge aufgrund einer Ruhestandsversetzung vor dem Mindestalter für eine Ruhestandsversetzung durch Erklärung iSd Z 3, die keine Minderung der Bemessungsgrundlage bewirkt (z.B. § 207n BDG 1979)</p>			
Pensionsausgaben für das Bezugsjahr 2020			
Summe	0,00		

Nachweis über Transferzahlungen (Anlage 6a)

Haushaltskonto	Bezeichnung Ansatz	Bezeichnung Post	Summe Einzahlungen	Summe Auszahlungen
Transferzahlungen von/an Bund, Bundesfonds, Bundeskammern				
Gesamtsumme Transferzahlungen von/an Bund, Bundesfonds, Bundeskammern			109.700,00	0,00
Summe Kapitaltransfers			0,00	0,00
Summe Laufende Transfers			109.700,00	0,00
2/273000+860000	Volksbüchereien	Subventionen des Bundes	1.500,00	
2/820000+860000	Wirtschaftshöfe	Beihilfe Bundessozialamt (VB Wallner)	4.000,00	
2/850000+861000	Betriebe der Wasserversorgung	Zinsenzuschuß ÖKK - BA 01 (D2-04)	5.900,00	
2/850000+861100	Betriebe der Wasserversorgung	Zinsenzuschuß ÖKK - BA 07 (D2-22)	5.200,00	
2/850000+861300	Betriebe der Wasserversorgung	Zinsenzuschuß ÖKK - BA 06 (D2-17)	4.200,00	
2/850000+861400	Betriebe der Wasserversorgung	Zinsenzuschuß ÖKK - BA 11 (D2-32)	6.300,00	
2/850000+861500	Betriebe der Wasserversorgung	Zinsenzuschuß ÖKK - BA 10 (D2-31)	5.400,00	
2/850000+861600	Betriebe der Wasserversorgung	Zinsenzuschuß ÖKK - BA 12 (D2-40)	2.200,00	
2/850000+861700	Betriebe der Wasserversorgung	Zinsenzuschuss ÖKK - BA 13	7.600,00	
2/851000+861300	Betriebe der Abwasserbeseitigung	Zinsenzuschuß ÖKK - BA 14 (D2-39)	2.400,00	
2/851000+861400	Betriebe der Abwasserbeseitigung	Zinsenzuschuß ÖKK - BA 04 (D2-02)	22.600,00	
2/851000+861500	Betriebe der Abwasserbeseitigung	Zinsenzuschuß ÖKK - BA 05 (D2-03)	6.100,00	
2/851000+861600	Betriebe der Abwasserbeseitigung	Zinsenzuschuß ÖKK - BA 06 (D2-07)	3.500,00	
2/851000+861700	Betriebe der Abwasserbeseitigung	Zinsenzuschuß ÖKK - BA 07 (D2-05)	5.900,00	
2/851000+861800	Betriebe der Abwasserbeseitigung	Zinsenzuschuß ÖKK - BA 11 (D2-20)	4.300,00	
2/851000+861900	Betriebe der Abwasserbeseitigung	Zinsenzuschuß ÖKK - BA 15 (D2-41)	3.700,00	
2/941000+860100	Sonstige Finanzzuweisungen nach dem FAG 1)	Laufende Transferzahlung von Bund	18.900,00	
Transferzahlungen von/an Länder, Landesfonds, Landesammern				
Gesamtsumme Transferzahlungen von/an Länder, Landesfonds, Landesammern			65.600,00	779.700,00
Summe Kapitaltransfers			0,00	0,00
Summe Laufende Transfers			65.600,00	779.700,00
2/163000+863000	Freiwillige Feuerwehren	Zinsenzuschuss LFSA allgemein (D1-11)	2.400,00	
2/163000+863100	Freiwillige Feuerwehren	Zinsenzuschuss LFSA thermische Sanierung (D1-12)	900,00	
2/240100+861000	Kindergarten I	Kdg.1 - Zuschuss Schul- und Kdgfond	1.000,00	
2/240100+863100	Kindergarten I	Kdg.1 - Zinsenzuschuss Zubau Finanzsonderaktion (D1-07)	1.400,00	
2/240100+863200	Kindergarten I	Kdg.1 - Zinsenzuschuss Schul-u.Kdg fond	4.800,00	
2/240200+861000	Kindergarten II	Kdg.II - Zuschuss Schul-und Kdgfond	1.000,00	
2/240200+863100	Kindergarten II	Kdg.2 - Zinsenzuschuss KG-Fond D1-10	2.400,00	
2/240300+861000	Kindergarten III	Kdg.3 - Zuschuss Schul- und Kdgfond	1.000,00	
2/240400+861000	Kindergruppe KILO	KiLo - Zuschuss Schul- und Kdgfond	1.000,00	
2/240400+863000	Kindergruppe KILO	KiLo - Zinsenzuschuss Schul-u.Kdg fond	4.600,00	
2/240500+861000	Kindergarten IV	Kdg.IV - Zinsenzuschuss Schul-Kdgfond	40.100,00	
2/240500+861100	Kindergarten IV	Kdg.IV - Zinsenzuschuss Schul- Kdgfond (Energiemaßnahmen)	4.000,00	
2/322000+861000	Musikschule	Zinsenzuschuss Musikschulumbau D1-04	500,00	

Haushaltskonto	Bezeichnung Ansatz	Bezeichnung Post	Summe Einzahlungen	Summe Auszahlungen
Transferzahlungen von/an Länder, Landesfonds, Landeskammern				
Gesamtsumme Transferzahlungen von/an Länder, Landesfonds, Landeskammern			65.600,00	779.700,00
Summe Kapitaltransfers			0,00	0,00
Summe Laufende Transfers			65.600,00	779.700,00
2/512000+861000	Sonstige medizinische Beratung und Betreuung	Förderbeitrag Gesunde Gemeinde	500,00	
1/419000-751000	Sonstige Einrichtungen u.Maßnahmen	Wohnsitzgemeindebeitrag SHG		55.700,00
1/419000-751100	Sonstige Einrichtungen u.Maßnahmen	Sozialhilfeumlage		631.000,00
1/439000-751000	Sonstige Einrichtungen u. Maßnahmen	Jugendwohlfahrtsumlage		93.000,00
Transferzahlungen von/an Gemeinden, Gemeindeverbände, Gemeindefonds				
Gesamtsumme Transferzahlungen von/an Gemeinden, Gemeindeverbände, Gemeindefonds			0,00	1.259.200,00
Summe Kapitaltransfers			0,00	0,00
Summe Laufende Transfers			0,00	1.259.200,00
1/000000-753000	Gewählte Gemeindeorgane	Pensionskosten Gde.Beamte/ Bürgermeister		120.000,00
1/022000-752000	Standesamt	Beitrag an Standesamts-und Staatsbürgerschaftsverband		20.600,00
1/510000-751000	Medizinische Bereichsversorgung	Beitrag an Pensionsverband		13.000,00
1/510000-752000	Medizinische Bereichsversorgung	Beitrag an Sanitätsgemeinde		9.100,00
1/562000-752000	Sprengelbeiträge	Sprengelbeitrag NÖKAS (Betriebsabgang)		1.067.000,00
1/562100-752000	Sprengelbeiträge	Sprengelbeitrag NÖKAS (Verwaltungsabgang)		100,00
1/631000-752000	Konkurrenzwässer	Beiträge an Wasserverbände		10.300,00
1/771000-757000	Maßnahmen zur Förderung des Fremdenverkehrs	Beiträge an Fremdenverkehrsverband		2.000,00
1/920000-752000	Ausschließliche Gemeindeabgaben	Kostenersatz an Abgabenverband Kommunalsteuer		16.000,00
1/920000-752200	Ausschließliche Gemeindeabgaben	Kostenersatz an Abgabenverband Fremdenverkehrsanlage		300,00
1/920000-752300	Ausschließliche Gemeindeabgaben	Kostenersatz an Abgabenverband Nebengebühren		200,00
1/920000-752400	Ausschließliche Gemeindeabgaben	Kostenersatz an Abgabenverband Gebrauchsabgabe		600,00
Transferzahlungen von/an Sozialversicherungsträger				
Gesamtsumme Transferzahlungen von/an Sozialversicherungsträger			0,00	0,00
Summe Kapitaltransfers			0,00	0,00
Summe Laufende Transfers			0,00	0,00
Transferzahlungen von/an sonst. Träger des öffentlichen Rechts				
Gesamtsumme Transferzahlungen von/an sonst. Träger des öffentlichen Rechts			17.200,00	0,00
Summe Kapitaltransfers			0,00	0,00
Summe Laufende Transfers			17.200,00	0,00
2/010000+860000	Zentralamt	Zuschuss AMS Altersteilzeit	4.500,00	
2/240100+860000	Kindergarten I	Kdg.1 - Ersatz AMS Altersteilzeit	5.600,00	
2/240200+860000	Kindergarten II	Kdg.2 - Zuschuss AMS Altersteilzeit	5.800,00	

Haushaltskonto	Bezeichnung Ansatz	Bezeichnung Post	Summe Einzahlungen	Summe Auszahlungen
Transferzahlungen von/an sonst. Träger des öffentlichen Rechts				
Gesamtsumme Transferzahlungen von/an sonst. Träger des öffentlichen Rechts			17.200,00	0,00
Summe Kapitaltransfers			0,00	0,00
Summe Laufende Transfers			17.200,00	0,00
2/273000+860100	Volksbüchereien	Subvention ÖGB	900,00	
2/273000+868000	Volksbüchereien	Subvention Pfarre	400,00	
Gesamtsumme			192.500,00	2.038.900,00

Nachweis über Haushaltsrücklagen und
Zahlungsmittelreserven (Anlage 6b)

Haushaltsrücklagen Nr.	Verwendungszweck	Rücklagenstand			Rücklagenstand 31.12.2020	Zahlungsmittelreserven	
		31.12.2019	Zuführungen	Entnahmen		Stand aktuell	Konto-/Sparbuchnummer
8/9990934/00001	WVA Rücklage AT02 4715 0350 0089 0003	173.300,00	22.800,00	0,00	196.100,00	173.343,40	ZW 81 294081 AT02 4715 0350 0089 0003
8/9990934/00002	ABA Rücklage AT29 4715 0350 0089 0002	521.500,00	291.100,00	15.000,00	797.600,00	521.548,10	ZW 82 294082 AT29 4715 0350 0089 0002
8/9990934/00003	Pensionsrücklage AL AT45 4715 0350 0089 0005	54.900,00	10.500,00	0,00	65.400,00	54.961,10	ZW 83 294083 AT45 4715 0350 0089 0005
8/9990935/00001	Rücklage allgemein AT18 4715 0350 0089 0006	279.000,00	12.000,00	0,00	291.000,00	278.999,10	ZW 84 295084 AT18 4715 0350 0089 0006
Gesamtsummen		1.028.700,00	336.400,00	15.000,00	1.350.100,00	1.028.851,70	

Einzelnachweis über Finanzschulden und Schuldendienst
(Anlage 6c)

Kontonummer Darlehensnr.	Ansatz	Darlehensgeber/Sitz des Gläubigers Aktenzahl	Verwendungszweck Genehmigungsdatum/-vermerk	Beschluss- Datum	Zinssatz	Währung	Laufzeit
1. Darlehen für Investitionszwecke (Dfl)							
1.1. Dfl von Trägern des öffentlichen Rechts							
1.1.1. Dfl von Bund, Bundesfonds, Bundeskammern							
45 3	851000	UniCredit Bank Austria AG /AT AT89 1200 0004 1030 6146	ABA - BA 03	01.09.1989	3,000%	EUR	01.03.1994 - 31.12.2024
45 4	851000	UniCredit Bank Austria AG /AT AT14 1200 0004 1030 6138	ABA - BA 03	01.01.1989	3,000%	EUR	01.03.1994 - 31.12.2033
1.1.2. Dfl von Ländern, Landesfonds, Landeskammern							
51 1	850000	NÖ Wasserwirtschaftsfond /AT WA4-WWF-20163004/010-2009	WVA - BA 04 (WWF)	23.04.2004	1,000%	EUR	01.10.2016 - 31.12.2036
51 2	851000	NÖ Wasserwirtschaftsfond /AT WA4-WWF-20164006/010-2004	ABA - BA 06 (WWF)	01.01.2003	1,000%	EUR	01.01.2029 - 31.12.2034
51 3	851000	NÖ Wasserwirtschaftsfond /AT WA4-WWF-20164007/009-2006	ABA - BA 07 (WWF)	01.01.2003	1,000%	EUR	01.01.2007 - 31.12.2034
51 4	851000	NÖ Wasserwirtschaftsfond /AT WA4-WWF-20164009/010-2009	ABA - BA 09 (WWF)	01.01.2003	1,000%	EUR	01.01.2010 - 31.12.2036
51 5	850000	NÖ Wasserwirtschaftsfond /AT WA4-WWF-20163006/008-2012	WVA - BA 06 (WWF)	01.01.2005	1,000%	EUR	01.01.2010 - 31.12.2037
51 6	851000	NÖ Wasserwirtschaftsfond /AT WWF-20164010/4	ABA - BA 10 (WWF)	01.01.2005	1,000%	EUR	01.01.2010 - 31.12.2035
51 7	851000	NÖ Wasserwirtschaftsfond /AT WA4-WWF-20164011/007-2012	ABA - BA 11 (WWF)	01.01.2005	1,000%	EUR	01.01.2010 - 31.12.2037
51 8	850000	NÖ Wasserwirtschaftsfond /AT WWF-20163005/4	WVA - BA 05 (WWF)	01.01.2005	1,000%	EUR	01.01.2010 - 31.12.2035
51 9	850000	NÖ Wasserwirtschaftsfond /AT WWF-12-1200010/8	WVA - BA 01 (WWF)	06.10.2004	1,000%	EUR	01.01.2010 - 31.12.2030
51 10	850000	NÖ Wasserwirtschaftsfond /AT WA4-WWF-20163008/005-2012	WVA - BA 08 (WWF)	01.01.2008	1,000%	EUR	01.01.2010 - 31.12.2038
51 11	850000	NÖ Wasserwirtschaftsfond /AT WWF-20163009/2	WVA - BA 09 (WWF)	01.01.2008	1,000%	EUR	01.01.2010 - 31.12.2039
51 12	851000	NÖ Wasserwirtschaftsfond /AT WWF-20164012/2	ABA - BA 12 (WWF)	01.01.2008	1,000%	EUR	01.01.2010 - 31.12.2039

Kontonummer Darlehensnr.	Darlehenshöhe Gesamt	Buchwert 31.12.2019	Zugang	Tilgung	Zinsen	Summe Schuldendienst	Schuldendienst- ersätze	Buchwert 31.12.2020	Netto Schuldendienst
45 3	1.642.406,05	284.300,00	0,00	68.100,00	8.500,00	76.600,00	0,00	216.200,00	76.600,00
45 4	651.383,52	340.100,00	0,00	19.800,00	10.000,00	29.800,00	0,00	320.300,00	29.800,00
51 1	41.380,00	15.800,00	200,00	0,00	200,00	200,00	0,00	16.000,00	200,00
51 2	23.816,00	27.600,00	300,00	0,00	300,00	300,00	0,00	27.900,00	300,00
51 3	32.779,00	37.900,00	400,00	0,00	400,00	400,00	0,00	38.300,00	400,00
51 4	18.186,00	20.600,00	200,00	0,00	200,00	200,00	0,00	20.800,00	200,00
51 5	21.025,00	23.500,00	300,00	0,00	300,00	300,00	0,00	23.800,00	300,00
51 6	10.000,00	10.500,00	100,00	0,00	100,00	100,00	0,00	10.600,00	100,00
51 7	33.057,00	36.800,00	400,00	0,00	400,00	400,00	0,00	37.200,00	400,00
51 8	4.250,00	4.300,00	100,00	0,00	100,00	100,00	0,00	4.400,00	100,00
51 9	28.155,00	33.000,00	400,00	0,00	400,00	400,00	0,00	33.400,00	400,00
51 10	5.461,00	5.800,00	100,00	0,00	100,00	100,00	0,00	5.900,00	100,00
51 11	17.000,00	20.500,00	200,00	0,00	200,00	200,00	0,00	20.700,00	200,00
51 12	4.650,00	4.400,00	100,00	0,00	100,00	100,00	0,00	4.500,00	100,00

Kontonummer Darlehensnr.	Ansatz	Darlehensgeber/Sitz des Gläubigers Aktenzahl	Verwendungszweck Genehmigungsdatum/-vermerk	Beschluss-Datum	Zinssatz	Währung	Laufzeit
51 13	850000	NÖ Wasserwirtschaftsfond /AT WWF-20163007/3	WVA - BA 07 (WWF)	01.01.2008	1,000%	EUR	01.01.2010 - 31.12.2038
51 14	850000	NÖ Wasserwirtschaftsfond /AT WWF-20163010/2	WVA - BA 10 (WWF)	01.01.2013	1,000%	EUR	01.01.2010 - 31.12.2041
51 15	850000	NÖ Wasserwirtschaftsfond /AT WWF-20163011/2	WVA - BA 11 (WWF)	01.01.2012	1,000%	EUR	01.01.2010 - 31.12.2043
51 16	851000	NÖ Wasserwirtschaftsfond /AT WWF-20164013/2	ABA - BA 13 (WWF)	01.01.2011	1,000%	EUR	01.01.2010 - 31.12.2042
51 17	851000	NÖ Wasserwirtschaftsfond /AT WWF-20164014/2	ABA - BA 14 (WWF)	01.01.2013	1,000%	EUR	01.01.2010 - 31.12.2045
51 18	850000	NÖ Wasserwirtschaftsfond /AT WWF-20163012/2	WVA - BA 12 (WWF)	01.01.2014	1,000%	EUR	01.01.2014 - 31.12.2047
51 19	851000	NÖ Wasserwirtschaftsfond /AT WWF-20164015/2	ABA - BA 15 (WWF)	01.01.2014	1,000%	EUR	01.01.2015 - 31.12.2047
51 20	851000	NÖ Wasserwirtschaftsfond /AT	ABA - BA 16 (WWF)		1,000%	EUR	01.01.2017 - 31.12.2047
51 21	850000	NÖ Wasserwirtschaftsfond /AT	WVA - BA 15 (WWF)		0,000%	EUR	01.01.2017 - 31.12.2047
51 22	850000	NÖ Wasserwirtschaftsfond /AT	WVA - BA 13 (WWF)		0,000%	EUR	01.01.2017 - 31.12.2047

1.2. Dfl von Beteiligungen der Gebietskörperschaft (ohne Finanzunternehmungen)**1.3. Dfl von Unternehmen (ohne Beteiligungen und ohne Finanzunternehmungen)****1.4. Dfl von Finanzunternehmen****1.4.1. Dfl von Finanzunternehmen im Inland**

45 1	163000	UniCredit Bank Austria AG /AT AT92 1200 0536 1597 6106	Finanzsonderaktion Thermische Sanierung	24.09.2012	0,958%	EUR	01.12.2013 - 01.12.2031
45 2	163000	UniCredit Bank Austria AG /AT AT60 1200 0100 0044 7184	Zu- und Umbau FF Loosdorf allgemein	24.09.2012	0,853%	EUR	01.12.2013 - 31.12.2028
46 1	322000	Raiffeisenbank Region Schallaburg eGen /AT AT65 3247 7020 0100 6618	Umbau Musikschule	26.06.2012	1,290%	EUR	01.12.2013 - 01.06.2028
46 2	853000	Raiffeisenbank Region Schallaburg eGen /AT AT12 3247 7021 0100 6618	Umbau ehemaliges Bürgerspital , Sebastianikapelle 18.07.2013/NÖ Ldsreg	17.05.2013	1,050%	EUR	01.06.2014 - 31.12.2028

Kontonummer Darlehensnr.	Darlehenshöhe Gesamt	Buchwert 31.12.2019	Zugang	Tilgung	Zinsen	Summe Schuldendienst	Schuldendienst- ersätze	Buchwert 31.12.2020	Netto Schuldendienst
51 13	26.250,00	29.800,00	300,00	0,00	300,00	300,00	0,00	30.100,00	300,00
51 14	32.000,00	32.100,00	100,00	0,00	100,00	100,00	0,00	32.200,00	100,00
51 15	38.250,00	25.100,00	400,00	0,00	400,00	400,00	0,00	25.500,00	400,00
51 16	14.815,00	18.300,00	200,00	0,00	200,00	200,00	0,00	18.500,00	200,00
51 17	18.000,00	29.800,00	200,00	0,00	200,00	200,00	0,00	30.000,00	200,00
51 18	15.500,00	15.500,00	100,00	0,00	100,00	100,00	0,00	15.600,00	100,00
51 19	36.130,00	36.100,00	200,00	0,00	200,00	200,00	0,00	36.300,00	200,00
51 20	0,00	8.500,00	0,00	0,00	0,00	0,00	0,00	8.500,00	0,00
51 21	0,00	17.200,00	0,00	0,00	0,00	0,00	0,00	17.200,00	0,00
51 22	0,00	25.000,00	0,00	0,00	0,00	0,00	0,00	25.000,00	0,00
45 1	270.000,00	172.500,00	0,00	15.000,00	1.600,00	16.600,00	900,00	157.500,00	15.700,00
45 2	300.000,00	180.000,00	0,00	20.000,00	1.700,00	21.700,00	2.400,00	160.000,00	19.300,00
46 1	150.000,00	79.900,00	0,00	10.000,00	1.100,00	11.100,00	500,00	69.900,00	10.600,00
46 2	400.000,00	122.900,00	0,00	26.700,00	1.400,00	28.100,00	0,00	96.200,00	28.100,00

Kontonummer Darlehensnr.	Ansatz	Darlehensgeber/Sitz des Gläubigers Aktenzahl	Verwendungszweck Genehmigungsdatum/-vermerk	Beschluss-Datum	Zinssatz	Währung	Laufzeit
46 3	240100	Raiffeisenbank Region Schallaburg eGen /AT AT39 3247 7015 0100 6618	Zubau Landeskindergarten I + KiLo	15.12.2008	0,500%	EUR	01.12.2009 - 31.12.2024
46 4	240200	Raiffeisenbank Region Schallaburg eGen /AT AT74 3247 7018 0100 6618	Sanierung Landeskindergarten II	24.05.2011	0,700%	EUR	01.06.2012 - 31.12.2026
46 5	851000	Raiffeisenbank Region Schallaburg eGen /AT AT05 3247 7001 0100 6618	ABA - BA 04	17.06.1994	0,875%	EUR	01.06.1997 - 31.12.2022
46 6	851000	Raiffeisenbank Region Schallaburg eGen /AT AT84 3247 7005 0100 6618	ABA - BA 10	04.07.2005	0,803%	EUR	31.12.2006 - 31.12.2021
46 7	850000	Raiffeisenbank Region Schallaburg eGen /AT AT31 3247 7006 0100 6618	WVA - BA 05	28.06.2005	0,803%	EUR	31.12.2006 - 31.12.2021
46 8	850000	Raiffeisenbank Region Schallaburg eGen /AT AT75 3247 7007 0100 6618	WVA - BA 06	27.06.2006	0,897%	EUR	01.06.2008 - 31.12.2023
46 9	850000	Raiffeisenbank Region Schallaburg eGen /AT AT92 3247 7014 0100 6618	WVA - BA 07	29.09.2008	0,897%	EUR	01.06.2009 - 31.12.2024
46 10	850000	Raiffeisenbank Region Schallaburg eGen /AT AT48 3247 7013 0100 6618	WVA - BA 09	29.09.2008	0,897%	EUR	01.12.2009 - 31.12.2024
46 11	851000	Raiffeisenbank Region Schallaburg eGen /AT AT04 3247 7012 0100 6618	ABA - BA 12	29.09.2008	0,897%	EUR	01.12.2009 - 31.12.2024
46 12	850000	Raiffeisenbank Region Schallaburg eGen /AT AT30 3247 7017 0100 6618	WVA - BA 10	24.05.2011	1,097%	EUR	01.06.2012 - 31.12.2027
46 13	850000	Raiffeisenbank Region Schallaburg eGen /AT AT21 3247 7019 0100 6618	WVA - BA 11	26.06.2012	1,875%	EUR	01.12.2013 - 31.12.2028
46 14	851000	Raiffeisenbank Region Schallaburg eGen /AT AT83 3247 7016 0100 6618	ABA - BA 13	24.05.2011	1,097%	EUR	01.06.2012 - 31.12.2026
47 2	851000	SPARKASSE NIEDERÖSTERREICH MITTE WEST AKTII AT39 2025 6052 6204 6104	ABA - BA 07	21.12.2000	1,250%	EUR	01.06.2002 - 31.12.2026
47 3	851000	SPARKASSE NIEDERÖSTERREICH MITTE WEST AKTII AT53 2025 6000 6240 6442	ABA - BA 14	13.06.2016	0,840%	EUR	01.12.2016 - 31.12.2031
47 4	850000	SPARKASSE NIEDERÖSTERREICH MITTE WEST AKTII AT15 2025 6000 6240 5865	WVA - BA 12	12.12.2013	0,890%	EUR	01.06.2014 - 31.12.2029
47 5	851000	SPARKASSE NIEDERÖSTERREICH MITTE WEST AKTII AT37 2025 6000 6240 5857	ABA - BA 15	12.12.2013	0,890%	EUR	01.06.2014 - 31.12.2029
47 6	850000	SPARKASSE NIEDERÖSTERREICH MITTE WEST AKTII AT75 2025 6000 6240 6434	WVA - BA 13	15.06.2016	0,840%	EUR	01.12.2016 - 31.12.2031

Kontonummer Darlehensnr.	Darlehenshöhe Gesamt	Buchwert 31.12.2019	Zugang	Tilgung	Zinsen	Summe Schuldendienst	Schuldendienst- ersätze	Buchwert 31.12.2020	Netto Schuldendienst
46 3	200.000,00	59.800,00	0,00	13.400,00	300,00	13.700,00	1.400,00	46.400,00	12.300,00
46 4	500.000,00	187.600,00	0,00	26.800,00	1.300,00	28.100,00	2.400,00	160.800,00	25.700,00
46 5	1.232.385,92	134.700,00	0,00	67.700,00	1.000,00	68.700,00	22.600,00	67.000,00	46.100,00
46 6	160.000,00	17.300,00	0,00	11.900,00	100,00	12.000,00	0,00	5.400,00	12.000,00
46 7	50.000,00	5.300,00	0,00	3.600,00	100,00	3.700,00	0,00	1.700,00	3.700,00
46 8	382.000,00	81.300,00	0,00	27.300,00	400,00	27.700,00	4.200,00	54.000,00	23.500,00
46 9	200.000,00	68.000,00	0,00	14.000,00	400,00	14.400,00	5.200,00	54.000,00	9.200,00
46 10	310.000,00	96.500,00	0,00	21.500,00	600,00	22.100,00	0,00	75.000,00	22.100,00
46 11	90.000,00	27.400,00	0,00	6.300,00	200,00	6.500,00	0,00	21.100,00	6.500,00
46 12	490.000,00	228.300,00	0,00	32.800,00	1.700,00	34.500,00	5.400,00	195.500,00	29.100,00
46 13	500.000,00	313.400,00	0,00	37.000,00	4.100,00	41.100,00	6.300,00	276.400,00	34.800,00
46 14	130.000,00	59.900,00	0,00	8.700,00	500,00	9.200,00	0,00	51.200,00	9.200,00
47 2	436.037,00	0,00	0,00	0,00	0,00	0,00	5.900,00	0,00	-5.900,00
47 3	300.000,00	232.800,00	0,00	19.500,00	2.000,00	21.500,00	2.400,00	213.300,00	19.100,00
47 4	20.000,00	149.200,00	0,00	13.100,00	1.400,00	14.500,00	2.200,00	136.100,00	12.300,00
47 5	400.000,00	336.300,00	0,00	25.700,00	3.000,00	28.700,00	3.700,00	310.600,00	25.000,00
47 6	530.000,00	493.100,00	0,00	41.000,00	4.200,00	45.200,00	7.600,00	452.100,00	37.600,00

Kontonummer Darlehensnr.	Ansatz	Darlehensgeber/Sitz des Gläubigers Aktenzahl	Verwendungszweck Genehmigungsdatum/-vermerk	Beschluss- Datum	Zinssatz	Währung	Laufzeit
47 7	851000	SPARKASSE NIEDERÖSTERREICH MITTE WEST AKTII AT79 2025 6000 6240 6459	ABA - BA 16	15.06.2016	0,840%	EUR	01.12.2016 - 31.12.2031
48 3	850000	HYPO NOE Gruppe Bank AG /AT AT59 5310 0004 6616 0202	WVA - BA 08	11.06.2008	0,780%	EUR	01.06.2009 - 31.12.2024
49 1	851000	Volksbank Niederösterreich AG /AT AT31 4715 0350 0089 2100	ABA - BA 05	27.06.1996	0,500%	EUR	01.07.1996 - 31.12.2022
49 3	851000	Volksbank Niederösterreich AG /AT AT20 4715 0350 0089 2104	ABA - BA 06	30.06.2002	0,500%	EUR	31.12.2003 - 31.12.2019
49 4	851000	Volksbank Niederösterreich AG /AT AT63 4715 0350 0089 2106	ABA - BA 11	27.06.2006	0,500%	EUR	30.11.2006 - 31.12.2031
49 5	163000	Volksbank Niederösterreich AG /AT AT36 4715 0350 0089 2107	Fahrzeugankauf HLF 3 FF Loosdorf	06.11.2017	0,000%	EUR	01.11.2017 - 31.12.2022
49 6	240500	Volksbank Niederösterreich AG /AT AT47 4715 0350 0089 2200	Neuerrichtung Landeskindergarten IV	27.08.2018	1,570%	EUR	01.09.2018 - 31.12.2040
49 7	840000	Volksbank Niederösterreich AG /AT AT20 4715 0350 0089 2201	Schrebergartenanlage Kirchenweg	26.02.2019	1,375%	EUR	01.01.2019 - 31.12.2034
50 1	850000	BAWAG P.S.K. Bank /AT AT87 6000 0000 0114 6483	WVA - BA 01	29.06.1998	0,450%	EUR	01.07.1998 - 31.12.2025
50 2	850000	BAWAG P.S.K. Bank /AT AT64 6000 0000 0116 9013	WVA - BA 04	27.10.2003	0,453%	EUR	01.06.2006 - 31.12.2031
50 3	851000	BAWAG P.S.K. Bank /AT AT59 6000 0000 0116 9006	ABA - BA 09	27.10.2003	0,453%	EUR	01.06.2006 - 31.12.2031
558 2	850100	Unbekannter Darlehensgeber /AT	BA 14 - Sanierung Wasserkammern		1,000%	EUR	01.01.2019 - 31.12.2025

1.5. Dfl von Sonstigen**Zwischensumme****2. Finanzschulden für den laufenden Aufwand****2.1. ... von Trägern des öffentlichen Rechts****Zwischensumme****SUMME (1 und 2)**

Davon ohne A85-89

Davon A85-89

Kontonummer Darlehensnr.	Darlehenshöhe Gesamt	Buchwert 31.12.2019	Zugang	Tilgung	Zinsen	Summe Schuldendienst	Schuldendienst- ersätze	Buchwert 31.12.2020	Netto Schuldendienst
47 7	150.000,00	116.200,00	0,00	9.700,00	1.000,00	10.700,00	0,00	106.500,00	10.700,00
48 3	100.000,00	28.300,00	0,00	7.100,00	300,00	7.400,00	0,00	21.200,00	7.400,00
49 1	599.914,25	0,00	0,00	0,00	0,00	0,00	6.100,00	0,00	-6.100,00
49 3	143.043,80	99.100,00	0,00	16.100,00	500,00	16.600,00	3.500,00	83.000,00	13.100,00
49 4	300.000,00	4.200,00	0,00	4.200,00	100,00	4.300,00	4.300,00	0,00	0,00
49 5	300.000,00	91.000,00	0,00	60.000,00	500,00	60.500,00	0,00	31.000,00	60.500,00
49 6	1.500.000,00	1.600.100,00	0,00	100.900,00	23.500,00	124.400,00	40.100,00	1.499.200,00	84.300,00
49 7	200.000,00	187.900,00	0,00	12.300,00	2.500,00	14.800,00	0,00	175.600,00	14.800,00
50 1	377.898,74	108.900,00	0,00	17.900,00	600,00	18.500,00	5.900,00	91.000,00	12.600,00
50 2	200.000,00	98.900,00	0,00	8.800,00	500,00	9.300,00	0,00	90.100,00	9.300,00
50 3	295.000,00	146.400,00	0,00	12.900,00	800,00	13.700,00	0,00	133.500,00	13.700,00
558 2	0,00	287.300,00	0,00	0,00	0,00	0,00	0,00	287.300,00	0,00
		6.917.000,00	4.300,00	779.800,00	80.200,00	860.000,00	133.000,00	6.141.500,00	727.000,00
		0,00	0,00	0,00	0,00	0,00	0,00	0,00	0,00
		6.917.000,00	4.300,00	779.800,00	80.200,00	860.000,00	133.000,00	6.141.500,00	727.000,00
		2.558.800,00	0,00	258.400,00	32.500,00	290.900,00	47.700,00	2.300.400,00	243.200,00
		4.358.200,00	4.300,00	521.400,00	47.700,00	569.100,00	85.300,00	3.841.100,00	483.800,00

Nachweis über hausinterne Vergütungen (Anlage 6f)

Gruppenebene	Erträge	Aufwendungen
0 Vertretungskörper und allgemeine Verwaltung	59.100,00	4.000,00
1 Öffentliche Ordnung und Sicherheit	0,00	0,00
2 Unterricht, Erziehung, Sport und Wissenschaft	0,00	46.700,00
3 Kunst, Kultur und Kultus	0,00	81.300,00
4 Soziale Wohlfahrt und Wohnbauförderung	0,00	0,00
5 Gesundheit	0,00	0,00
6 Straßen- und Wasserbau, Verkehr	0,00	52.000,00
7 Wirtschaftsförderung	0,00	0,00
8 Dienstleistungen	287.400,00	162.500,00
9 Finanzwirtschaft	0,00	0,00
Summe	346.500,00	346.500,00

MFP - Ergebnishaushalt Gesamt 1. und 2. Ebene
- interne Vergütungen enthalten

MVAG	Mittelverwendungs- und aufbringungsgruppen (1. und 2. Ebene)	VA 2020	Plan 2021	Plan 2022	Plan 2023	Plan 2024
211	Erträge aus der operativen Verwaltungstätigkeit	8.099.600,00	7.943.300,00	8.130.600,00	8.208.600,00	8.255.500,00
2111	Erträge aus eigenen Abgaben	2.245.600,00	2.085.600,00	2.108.600,00	2.128.600,00	2.148.600,00
2112	Erträge aus Ertragsanteilen	3.275.000,00	3.340.500,00	3.407.300,00	3.475.500,00	3.544.900,00
2113	Erträge aus Gebühren	1.442.000,00	1.444.000,00	1.467.000,00	1.463.000,00	1.482.000,00
2114	Erträge aus Leistungen	836.700,00	848.400,00	848.500,00	854.000,00	853.200,00
2115	Erträge aus Besitz und wirtschaftlicher Tätigkeit	118.600,00	117.700,00	117.800,00	117.900,00	118.000,00
2116	Erträge aus Veräußerung und sonstige Erträge	139.400,00	107.100,00	96.800,00	97.300,00	97.800,00
2117	Nicht finanzierungswirksame operative Erträge	42.300,00	0,00	84.600,00	72.300,00	11.000,00
212	Erträge aus Transfers	572.800,00	535.900,00	483.000,00	469.300,00	455.500,00
2121	Transferertrag von Trägern des öffentlichen Rechts	490.100,00	452.900,00	399.700,00	385.700,00	371.600,00
2122	Transferertrag von Beteiligungen	0,00	0,00	0,00	0,00	0,00
2123	Transferertrag von Unternehmen (mit Finanzunternehmen)	0,00	0,00	0,00	0,00	0,00
2124	Transferertrag von Haushalten und Organisationen ohne Erwerbscharakter	18.900,00	19.200,00	19.500,00	19.800,00	20.100,00
2125	Transferertrag vom Ausland	0,00	0,00	0,00	0,00	0,00
2126	Investitions- und Tilgungszuschüsse zwischen Unternehmungen und Betrieben der Gebietskörperschaft und der Gebietskörperschaft	0,00	0,00	0,00	0,00	0,00
2127	Nicht finanzierungswirksamer Transferertrag	63.800,00	63.800,00	63.800,00	63.800,00	63.800,00
213	Finanzerträge	2.200,00	2.200,00	2.200,00	2.200,00	2.200,00
2131	Erträge aus Zinsen	2.200,00	2.200,00	2.200,00	2.200,00	2.200,00
2132	Erträge aus Zinsen aus derivativen Finanzinstrumenten ohne Grundgeschäft	0,00	0,00	0,00	0,00	0,00
2133	Erträge aus Gewinnentnahmen von marktbestimmten Betrieben	0,00	0,00	0,00	0,00	0,00
2134	Sonstige Finanzerträge	0,00	0,00	0,00	0,00	0,00
2135	Erträge aus Dividenden/Gewinnausschüttungen	0,00	0,00	0,00	0,00	0,00
2136	Sonstige nicht finanzierungswirksame Finanzerträge	0,00	0,00	0,00	0,00	0,00
21	Summe Erträge	8.674.600,00	8.481.400,00	8.615.800,00	8.680.100,00	8.713.200,00
221	Personalaufwand	1.673.000,00	1.655.500,00	1.857.400,00	1.635.800,00	1.598.300,00
2211	Personalaufwand (Bezüge, Nebengeb., Mehrleistungen)	1.346.200,00	1.327.500,00	1.425.200,00	1.313.000,00	1.284.100,00
2212	Gesetzlicher und freiwilliger Sozialaufwand	305.300,00	300.600,00	328.500,00	301.000,00	292.700,00
2213	Sonstiger Personalaufwand	2.600,00	2.600,00	2.600,00	2.700,00	2.600,00
2214	Nicht finanzierungswirksamer Personalaufwand	18.900,00	24.800,00	101.100,00	19.100,00	18.900,00
222	Sachaufwand (ohne Transferaufwand)	4.164.900,00	3.869.200,00	3.846.900,00	3.759.700,00	3.768.500,00
2221	Gebrauchs- und Verbrauchsgüter, Handelswaren	250.100,00	258.600,00	257.600,00	248.400,00	244.900,00
2222	Verwaltungs- und Betriebsaufwand	274.700,00	274.600,00	276.500,00	277.900,00	279.200,00

MVAG	Mittelverwendungs- und aufbringungsgruppen (1. und 2. Ebene)	VA 2020	Plan 2021	Plan 2022	Plan 2023	Plan 2024
2223	Leasing- und Mietaufwand	422.200,00	423.000,00	424.100,00	425.000,00	424.800,00
2224	Instandhaltung	431.200,00	375.000,00	375.000,00	382.000,00	373.000,00
2225	Sonstiger Sachaufwand	1.790.600,00	1.565.400,00	1.558.100,00	1.551.500,00	1.576.300,00
2226	Nicht finanzierungswirksamer Sachaufwand	996.100,00	972.600,00	955.600,00	874.900,00	870.300,00
223	Transferaufwand (laufende Transfers und Kapitaltransfers)	2.431.800,00	2.496.400,00	2.563.800,00	2.633.100,00	2.703.000,00
2231	Transferaufwand an Träger des öffentlichen Rechts	2.186.900,00	2.251.600,00	2.319.400,00	2.388.700,00	2.458.600,00
2232	Transferaufwand an Beteiligungen	0,00	0,00	0,00	0,00	0,00
2233	Transferaufwand an Unternehmen (mit Finanzunternehmen)	85.700,00	85.700,00	85.700,00	85.700,00	85.700,00
2234	Transferaufwand an Haushalte und Organisationen ohne Erwerbscharakter	159.200,00	159.100,00	158.700,00	158.700,00	158.700,00
2235	Transferaufwand an das Ausland	0,00	0,00	0,00	0,00	0,00
2236	Investitions- und Tilgungszuschüsse zwischen Unternehmungen und Betrieben der Gebietskörperschaft und der Gebietskörperschaft	0,00	0,00	0,00	0,00	0,00
2237	Nicht finanzierungswirksamer Transferaufwand	0,00	0,00	0,00	0,00	0,00
224	Finanzaufwand	83.500,00	75.500,00	66.800,00	58.500,00	46.600,00
2241	Zinsen aus Finanzschulden, Finanzierungsleasing, Forderungskauf und derivativen Finanzinstrumenten mit Grundgeschäft	80.000,00	72.000,00	63.300,00	55.000,00	43.100,00
2242	Zinsen und sonstige Aufwendungen aus derivativen Finanzinstrumenten ohne Grundgeschäft	0,00	0,00	0,00	0,00	0,00
2243	Gewinnentnahmen von Unternehmungen und marktbestimmten Betrieben der Gebietskörperschaft (innerhalb der Gebietskörperschaft)	0,00	0,00	0,00	0,00	0,00
2244	Sonstiger Finanzaufwand	3.500,00	3.500,00	3.500,00	3.500,00	3.500,00
2245	Nicht finanzierungswirksamer Finanzaufwand	0,00	0,00	0,00	0,00	0,00
22	Summe Aufwendungen	8.353.200,00	8.096.600,00	8.334.900,00	8.087.100,00	8.116.400,00
SA0	Saldo (0) Nettoergebnis (21 - 22)	321.400,00	384.800,00	280.900,00	593.000,00	596.800,00
230	Entnahmen von Haushaltsrücklagen	15.000,00	0,00	0,00	0,00	0,00
2301	Entnahmen von Haushaltsrücklagen	15.000,00	0,00	0,00	0,00	0,00
240	Zuweisung an Haushaltsrücklagen	336.400,00	10.800,00	11.100,00	11.400,00	11.700,00
2401	Zuweisung an Haushaltsrücklagen	336.400,00	10.800,00	11.100,00	11.400,00	11.700,00
23	Summe Haushaltsrücklagen	-321.400,00	-10.800,00	-11.100,00	-11.400,00	-11.700,00
SA00	Nettoergebnis nach Zuweisung und Entnahmen von Haushaltsrücklagen (Saldo 0 +/- SU23)	0,00	374.000,00	269.800,00	581.600,00	585.100,00

MFP - Finanzierungshaushalt Gesamt 1. und 2. Ebene
- interne Vergütungen enthalten

MVAG	Mittelverwendungs- und aufbringungsgruppen (1. und 2. Ebene)	VA 2020	Plan 2021	Plan 2022	Plan 2023	Plan 2024
311	Einzahlungen aus der operativen Verwaltungstätigkeit	8.057.300,00	7.943.300,00	8.046.000,00	8.136.300,00	8.244.500,00
3111	Einzahlungen aus eigenen Abgaben	2.245.600,00	2.085.600,00	2.108.600,00	2.128.600,00	2.148.600,00
3112	Einzahlungen aus Ertragsanteilen	3.275.000,00	3.340.500,00	3.407.300,00	3.475.500,00	3.544.900,00
3113	Einzahlungen aus Gebühren	1.442.000,00	1.444.000,00	1.467.000,00	1.463.000,00	1.482.000,00
3114	Einzahlungen aus Leistungen	836.700,00	848.400,00	848.500,00	854.000,00	853.200,00
3115	Einzahlungen aus Besitz und wirtschaftlicher Tätigkeit	118.600,00	117.700,00	117.800,00	117.900,00	118.000,00
3116	Einzahlungen aus Veräußerung von geringwertigen Wirtschaftsgütern (GWG) und sonstige Einzahlungen	139.400,00	107.100,00	96.800,00	97.300,00	97.800,00
312	Einzahlungen aus Transfers (ohne Kapitaltransfers)	509.000,00	472.100,00	419.200,00	405.500,00	391.700,00
3121	Transferzahlungen von Trägern des öffentlichen Rechts	490.100,00	452.900,00	399.700,00	385.700,00	371.600,00
3122	Transferzahlungen von Beteiligungen	0,00	0,00	0,00	0,00	0,00
3123	Transferzahlungen von Unternehmen (inkl. Finanzunternehmen)	0,00	0,00	0,00	0,00	0,00
3124	Transferzahlungen von Haushalte und Organisationen ohne Erwerbscharakter	18.900,00	19.200,00	19.500,00	19.800,00	20.100,00
3125	Transferzahlungen vom Ausland	0,00	0,00	0,00	0,00	0,00
3126	Investitions- und Tilgungszuschüsse zwischen Unternehmungen und Betrieben der Gebietskörperschaft und der Gebietskörperschaft	0,00	0,00	0,00	0,00	0,00
313	Einzahlungen aus Finanzerträgen	2.200,00	2.200,00	2.200,00	2.200,00	2.200,00
3131	Einzahlungen aus Zinserträgen	2.200,00	2.200,00	2.200,00	2.200,00	2.200,00
3133	Einzahlungen aus Gewinnentnahmen von marktbestimmten Betrieben	0,00	0,00	0,00	0,00	0,00
3134	Sonstige Einzahlungen aus Finanzerträgen	0,00	0,00	0,00	0,00	0,00
3135	Einzahlungen aus Dividenden/Gewinnausschüttungen	0,00	0,00	0,00	0,00	0,00
31	Summe Einzahlungen operative Gebarung	8.568.500,00	8.417.600,00	8.467.400,00	8.544.000,00	8.638.400,00
321	Auszahlungen aus Personalaufwand	1.654.100,00	1.630.700,00	1.756.300,00	1.616.700,00	1.579.400,00
3211	Auszahlungen für Personalaufwand Bezüge, Nebengebühren, und Mehrleistungsvergütungen)	1.346.200,00	1.327.500,00	1.425.200,00	1.313.000,00	1.284.100,00
3212	Auszahlungen für gesetzliche und freiwillige Sozialaufwendungen	305.300,00	300.600,00	328.500,00	301.000,00	292.700,00
3213	Auszahlungen aus sonstigem Personalaufwand	2.600,00	2.600,00	2.600,00	2.700,00	2.600,00
322	Auszahlungen aus Sachaufwand (ohne Transferaufwand)	3.168.800,00	2.896.600,00	2.891.300,00	2.884.800,00	2.898.200,00
3221	Auszahlungen für Gebrauchs- und Verbrauchsgüter, Handelswaren	250.100,00	258.600,00	257.600,00	248.400,00	244.900,00
3222	Auszahlungen für Verwaltungs- und Betriebsaufwand	274.700,00	274.600,00	276.500,00	277.900,00	279.200,00
3223	Auszahlungen für Leasing- und Mietaufwand	422.200,00	423.000,00	424.100,00	425.000,00	424.800,00
3224	Auszahlungen für Instandhaltung	431.200,00	375.000,00	375.000,00	382.000,00	373.000,00
3225	Sonstige Auszahlungen aus Sachaufwand	1.790.600,00	1.565.400,00	1.558.100,00	1.551.500,00	1.576.300,00
323	Auszahlungen aus Transfers (ohne Kapitaltransfers)	2.393.300,00	2.457.900,00	2.525.300,00	2.594.600,00	2.664.500,00
3231	Transferzahlungen an Träger des öffentlichen Rechts	2.186.900,00	2.251.600,00	2.319.400,00	2.388.700,00	2.458.600,00
3232	Transferzahlungen an Beteiligungen	0,00	0,00	0,00	0,00	0,00

MVAG	Mittelverwendungs- und aufbringungsgruppen (1. und 2. Ebene)	VA 2020	Plan 2021	Plan 2022	Plan 2023	Plan 2024
3233	Transferzahlungen an Unternehmen (inkl. Finanzunternehmen)	71.700,00	71.700,00	71.700,00	71.700,00	71.700,00
3234	Transferzahlungen an Haushalte und Organisationen ohne Erwerbscharakter	134.700,00	134.600,00	134.200,00	134.200,00	134.200,00
3235	Transferzahlungen an das Ausland	0,00	0,00	0,00	0,00	0,00
3236	Investitions- und Tilgungszuschüsse zwischen Unternehmungen und Betrieben der Gebietskörperschaft und der Gebietskörperschaft	0,00	0,00	0,00	0,00	0,00
324	Auszahlungen aus Finanzaufwand	83.500,00	75.500,00	66.800,00	58.500,00	46.600,00
3241	Auszahlungen für Zinsaufwand, für Finanzierungsleasing, für Forderungskauf, für Finanzschulden und derivative Finanzinstrumente mit Grundgeschäft	80.000,00	72.000,00	63.300,00	55.000,00	43.100,00
3242	Auszahlungen für Zinsen aus derivativen Finanzinstrumenten ohne Grundgeschäft	0,00	0,00	0,00	0,00	0,00
3243	Auszahlung aus Gewinnentnahmen von marktbestimmten Betrieben	0,00	0,00	0,00	0,00	0,00
3244	Sonstige Auszahlungen aus Finanzaufwendungen	3.500,00	3.500,00	3.500,00	3.500,00	3.500,00
32	Summe Auszahlungen operative Gebarung	7.299.700,00	7.060.700,00	7.239.700,00	7.154.600,00	7.188.700,00
SA1	Saldo (1) Geldfluss aus der Operativen Gebarung (31 – 32)	1.268.800,00	1.356.900,00	1.227.700,00	1.389.400,00	1.449.700,00
331	Einzahlungen aus der Investitionstätigkeit	0,00	0,00	0,00	0,00	0,00
3311	Einzahlungen aus der Veräußerung von immateriellem Vermögen	0,00	0,00	0,00	0,00	0,00
3312	Einzahlungen aus der Veräußerung von Grundstücken und Grundstückseinrichtungen	0,00	0,00	0,00	0,00	0,00
3313	Einzahlungen aus der Veräußerung von Gebäuden und Bauten	0,00	0,00	0,00	0,00	0,00
3314	Einzahlungen aus der Veräußerung von technischen Anlagen, Fahrzeuge und Maschinen	0,00	0,00	0,00	0,00	0,00
3315	Einzahlungen aus der Veräußerung von Amts-, Betriebs- und Geschäftsausstattung	0,00	0,00	0,00	0,00	0,00
3316	Einzahlungen aus der Veräußerung von Kulturgütern	0,00	0,00	0,00	0,00	0,00
3317	Einzahlungen aus der Veräußerung von Beteiligungen	0,00	0,00	0,00	0,00	0,00
332	Einzahlungen aus der Rückzahlung von Darlehen sowie gewährten Vorschüssen	0,00	0,00	0,00	0,00	0,00
3321	Einzahlungen aus Darlehen an Träger des öffentlichen Rechts	0,00	0,00	0,00	0,00	0,00
3322	Einzahlungen aus Darlehen an Beteiligungen	0,00	0,00	0,00	0,00	0,00
3323	Einzahlungen aus Darlehen an Unternehmen und Haushalte	0,00	0,00	0,00	0,00	0,00
3325	Einzahlungen aus Vorschüssen und Anzahlungen	0,00	0,00	0,00	0,00	0,00
333	Einzahlungen aus Kapitaltransfers	3.700,00	1.700,00	1.700,00	1.700,00	1.700,00
3331	Kapitaltransferzahlungen von Trägern des öffentlichen Rechts	3.700,00	1.700,00	1.700,00	1.700,00	1.700,00
3332	Kapitaltransferzahlungen von Beteiligungen	0,00	0,00	0,00	0,00	0,00
3333	Kapitaltransferzahlungen von Unternehmen	0,00	0,00	0,00	0,00	0,00
3334	Kapitaltransferzahlungen von Haushalten und Organisationen ohne Erwerbscharakter	0,00	0,00	0,00	0,00	0,00
3335	Kapitaltransferzahlungen vom Ausland	0,00	0,00	0,00	0,00	0,00
33	Summe Einzahlungen investive Gebarung	3.700,00	1.700,00	1.700,00	1.700,00	1.700,00
341	Auszahlungen aus der Investitionstätigkeit	458.500,00	593.200,00	563.800,00	747.600,00	920.100,00

MVAG	Mittelverwendungs- und aufbringungsgruppen (1. und 2. Ebene)	VA 2020	Plan 2021	Plan 2022	Plan 2023	Plan 2024
3411	Auszahlungen für den Erwerb von immateriellem Vermögen	0,00	0,00	0,00	0,00	0,00
3412	Auszahlungen für den Erwerb von Grundstücken und Grundstückseinrichtungen	388.600,00	555.200,00	525.800,00	714.600,00	887.100,00
3413	Auszahlungen für den Erwerb von Gebäuden und Bauten	4.000,00	500,00	500,00	500,00	500,00
3414	Auszahlungen für den Erwerb von technischen Anlagen, Fahrzeuge und Maschinen	2.000,00	2.000,00	2.000,00	2.000,00	2.000,00
3415	Auszahlungen für den Erwerb von Amts-, Betriebs- und Geschäftsausstattung	63.900,00	35.500,00	35.500,00	30.500,00	30.500,00
3416	Auszahlungen für den Erwerb von Kulturgütern	0,00	0,00	0,00	0,00	0,00
3417	Auszahlungen für den Erwerb von Beteiligungen	0,00	0,00	0,00	0,00	0,00
342	Auszahlungen von gewährten Darlehen sowie gewährten Vorschüssen	0,00	0,00	0,00	0,00	0,00
3421	Auszahlung von Darlehen an Träger des öffentlichen Rechts	0,00	0,00	0,00	0,00	0,00
3422	Auszahlung von Darlehen an Beteiligungen	0,00	0,00	0,00	0,00	0,00
3423	Auszahlung von Darlehen an Unternehmen und Haushalte	0,00	0,00	0,00	0,00	0,00
3424		0,00	0,00	0,00	0,00	0,00
3425	Auszahlungen von Vorschüssen und Anzahlungen	0,00	0,00	0,00	0,00	0,00
343	Auszahlungen aus Kapitaltransfers	38.500,00	38.500,00	38.500,00	38.500,00	38.500,00
3431	Kapitaltransferzahlungen an Träger des öffentlichen Rechts	0,00	0,00	0,00	0,00	0,00
3432	Kapitaltransferzahlungen an Beteiligungen	0,00	0,00	0,00	0,00	0,00
3433	Kapitaltransferzahlungen an Unternehmen (Finanzunternehmen)	14.000,00	14.000,00	14.000,00	14.000,00	14.000,00
3434	Kapitaltransferzahlungen an Haushalte und Organisationen ohne Erwerbscharakter	24.500,00	24.500,00	24.500,00	24.500,00	24.500,00
3435	Kapitaltransferzahlungen an das Ausland	0,00	0,00	0,00	0,00	0,00
34	Summe Auszahlungen investive Gebarung	497.000,00	631.700,00	602.300,00	786.100,00	958.600,00
SA2	Saldo (2) Geldfluss aus der Investiven Gebarung (33 – 34)	-493.300,00	-630.000,00	-600.600,00	-784.400,00	-956.900,00
SA3	Saldo (3) Nettofinanzierungssaldo (Saldo 1 + Saldo 2)	775.500,00	726.900,00	627.100,00	605.000,00	492.800,00
351	Einzahlungen aus der Aufnahme von Finanzschulden	4.300,00	4.300,00	4.300,00	4.400,00	400,00
3511	Einzahlungen aus empfangenen Darlehen von öffentlichen Körperschaften und Rechtsträgern	4.300,00	4.300,00	4.300,00	4.400,00	400,00
3512	Einzahlungen aus empfangenen Darlehen von Beteiligungen	0,00	0,00	0,00	0,00	0,00
3513	Einzahlungen aus empfangenen Darlehen von Unternehmen und privaten Haushalten	0,00	0,00	0,00	0,00	0,00
3514	Einzahlungen aus Finanzschulden (Finanzunternehmen)	0,00	0,00	0,00	0,00	0,00
353	Einzahlungen infolge eines Kapitaltausch bei derivativen Finanzinstrumenten mit Grundgeschäft	0,00	0,00	0,00	0,00	0,00
3530	Einzahlungen infolge eines Kapitaltausch bei derivativen Finanzinstrumenten mit Grundgeschäft	0,00	0,00	0,00	0,00	0,00
355	Einzahlungen aus dem Abgang von Finanzinstrumenten	0,00	0,00	0,00	0,00	0,00
3550	Einzahlungen aus dem Abgang von Finanzinstrumenten	0,00	0,00	0,00	0,00	0,00

MVAG	Mittelverwendungs- und aufbringungsgruppen (1. und 2. Ebene)	VA 2020	Plan 2021	Plan 2022	Plan 2023	Plan 2024
35	Summe Einzahlungen aus der Finanzierungstätigkeit	4.300,00	4.300,00	4.300,00	4.400,00	400,00
361	Auszahlungen aus der Tilgung von Finanzschulden	779.800,00	731.200,00	631.400,00	609.400,00	493.200,00
3611	Auszahlungen aus empfangenen Darlehen von öffentlichen Körperschaften und Rechtsträgern	87.900,00	90.700,00	93.400,00	95.200,00	22.300,00
3612	Auszahlungen aus empfangenen Darlehen von Beteiligungen	0,00	0,00	0,00	0,00	0,00
3613	Auszahlungen aus empfangenen Darlehen von Unternehmen und privaten Haushalten	83.300,00	84.100,00	84.700,00	85.800,00	86.000,00
3614	Auszahlungen aus Finanzschulden	608.600,00	556.400,00	453.300,00	428.400,00	384.900,00
3615	Auszahlung aus der Rückzahlung von Leasingverbindlichkeiten	0,00	0,00	0,00	0,00	0,00
363	Auszahlungen infolge eines Kapitaltausch bei derivativen Finanzinstrumenten mit Grundgeschäft	0,00	0,00	0,00	0,00	0,00
3630	Auszahlungen infolge eines Kapitaltausch bei derivativen Finanzinstrumenten mit Grundgeschäft	0,00	0,00	0,00	0,00	0,00
365	Auszahlungen für den Erwerb von Finanzinstrumenten	0,00	0,00	0,00	0,00	0,00
3650	Auszahlungen für den Erwerb von Finanzinstrumenten	0,00	0,00	0,00	0,00	0,00
36	Summe Auszahlungen aus der Finanzierungstätigkeit	779.800,00	731.200,00	631.400,00	609.400,00	493.200,00
SA4	Saldo (4) Geldfluss aus der Finanzierungstätigkeit (35 – 36)	-775.500,00	-726.900,00	-627.100,00	-605.000,00	-492.800,00
SA5	Saldo (5) Geldfluss aus der voranschlagswirksamen Gebarung (Saldo 3 + Saldo 4)	0,00	0,00	0,00	0,00	0,00

Haushaltspotential (aufbauend auf der Ergebnisrechnung)

MVAG	Mittelverwendungs- und -aufbringungsgruppen	Mittelaufbringung	Mittelverwendung	Saldo
211	Erträge aus der operativen Verwaltungstätigkeit	8.099.600,00		
212	Erträge aus Transfers	572.800,00		
213	Finanzerträge	2.200,00		
Summe Erträge (SU 21)		8.674.600,00		
2117	Nicht finanzierungswirksame operative Erträge (Auflösung von Rückstellungen und Aktivierte Eigenleistungen)	-42.300,00		
2127	Nicht finanzierungswirksamer Transferertrag (Auflösung von Investitionszuschüssen)	-63.800,00		
2136	Sonstige nicht finanzierungswirksame Finanzerträge (Auflösung von RS Bewertung von Beteiligungen und aktiven Finanzinstrumenten)	0,00		
Nicht finanzwirksame Erträge		-106.100,00		
Finanzwirksame Erträge		8.568.500,00		
221	Personalaufwand		1.673.000,00	
222	Sachaufwand (ohne Transferaufwand)		4.164.900,00	
223	Transferaufwand (laufende Transfers und Kapitaltransfers)		2.431.800,00	
224	Finanzaufwand		83.500,00	
Summe Aufwendungen (SU 22)			8.353.200,00	
2214	Nicht finanzierungswirksamer Personalaufwand (Dotierung RS für Abfertigungen, Jubiläum u. nicht konsumierte Urlaube)		-18.900,00	
2226	Nicht finanzierungswirksamer Sachaufwand (inkl. Abschreibungen, Dotierung von RS Prozess, ausstehende Rechnungen)		-996.100,00	
2237	Nicht finanzierungswirksamer Transferaufwand (Dotierungen von RS f. Pensionen)		0,00	
2245	Nicht finanzierungswirksamer Finanzaufwand (Wertberichtigungen zu Finanzinstrumenten, Aufwendungen aus der Bewertung von Beteiligungen)		0,00	
Nicht finanzwirksame Aufwendungen			-1.015.000,00	
Finanzwirksame Aufwendungen			7.338.200,00	
Finanzwirksames Ergebnis		8.568.500,00	7.338.200,00	1.230.300,00

MVAG	Mittelverwendungs- und -aufbringungsgruppen	Mittelaufbringung	Mittelverwendung	Saldo
332	Einzahlungen aus der Rückzahlung von Darlehen sowie gewährten Vorschüssen (ohne 3325 mit Projektcode - Anzahlungen)	0,00		
1141	Vorräte (+ Veränderung)	0,00		
1142	Gegebene Anzahlungen auf Vorräte (+ Veränderung)	0,00		
	wiederkehrende Einzahlungen der Kontengruppe 00-06, die keinem Projekt zugeordnet sind	0,00		
2301	Entnahmen von Haushaltsrücklagen (Kontengruppe 893)	0,00		
Jährliche wiederkehrende Einzahlungen		0,00		
36	Auszahlungen aus der Finanzierungstätigkeit		779.800,00	
2401	Zuweisung an Haushaltsrücklagen (Kontengruppe 793)		0,00	
342	Auszahlungen von gewährten Darlehen sowie gewährten Vorschüssen (ohne 3425 mit Projektcode - Anzahlungen)		0,00	
1141	Vorräte (- Veränderung)		0,00	
1142	Gegebene Anzahlungen auf Vorräte (- Veränderung)		0,00	
	wiederkehrende Klein-Investitionen der Kontengruppe 00-06, die keinem Projekt zugeordnet sind		185.500,00	
Jährliche wiederkehrende Auszahlungen			965.300,00	
Kontengruppe 871, KT der Ergebnisrechnung, mit Projektcode (BZ)		-256.800,00		
Summe Kapitaltransfers der Ergebnisrechnung		-256.800,00		
Jährliches Haushaltspotential		8.311.700,00	8.303.500,00	8.200,00
Jährliches Haushaltspotential		8.200,00		
kumuliertes Haushaltspotential zum 31.12.2019 (Vorjahr)				
Verfügbares Haushaltspotential		8.200,00		
<i>davon (dient ausschließlich der Information) Kontengruppe 871, KT der Ergebnisrechnung, ohne Projektcode (sind BZ zum Haushaltsausgleich)</i>		41.200,00		
2401	Zuweisung an Haushaltsrücklagen (Kontengruppe 794)		324.400,00	
2401	Zuweisung an Haushaltsrücklagen (Kontengruppe 795)		12.000,00	
Jährliche Aufwände für Rücklagen			336.400,00	
2301	Entnahmen von Haushaltsrücklagen (Kontengruppe 894)	15.000,00		
2301	Entnahmen von Haushaltsrücklagen (Kontengruppe 895)	0,00		
Jährliche RL-Erträge f. Investitionen (finanzw.)		15.000,00		
Endbestand kumuliertes Haushaltspotential		23.200,00	336.400,00	-313.200,00

Nachweis der Investitionstätigkeit

Vorhaben	Vorhabensbezeichnung	RA 2018	VA bis 2019	VA 2020	Plan 2021	Plan 2022	Plan 2023	Plan 2024	Plan Gesamt
Konto	Bezeichnung								
1639000	Hochwasserschutz (1990 bis 2020)								
	Auszahlungen - Investitionen - Mittelverwendung			5.000,00	0,00	0,00	0,00	0,00	5.000,00
	Anschaffungs- oder Herstellungskosten			5.000,00	0,00	0,00	0,00	0,00	5.000,00
	5/639000-004000 Schutzbauten incl. Planung			5.000,00	0,00	0,00	0,00	0,00	5.000,00
	Einzahlungen - Finanzierung - Mittelherkunft			5.000,00	0,00	0,00	0,00	0,00	5.000,00
	Mittel aus Geldfluss aus der operativen Gebarung			5.000,00	0,00	0,00	0,00	0,00	5.000,00
	6/639000+829910 Sonstige Erträge (Zuführung)			5.000,00	0,00	0,00	0,00	0,00	5.000,00
	Bedarfszuweisungen/KTZ			0,00	0,00	0,00	0,00	0,00	0,00
	Haushaltsrücklagen/Zahlungsmittelreserven			0,00	0,00	0,00	0,00	0,00	0,00
	Sonstige Kapitaltransfers und Subventionen			0,00	0,00	0,00	0,00	0,00	0,00
	Darlehen			0,00	0,00	0,00	0,00	0,00	0,00
	Finanzierungsleasing			0,00	0,00	0,00	0,00	0,00	0,00
	Veräußerung langfristiges Vermögen und sonstiges			0,00	0,00	0,00	0,00	0,00	0,00
Finanzierungsergebnis 1639000				0,00	0,00	0,00	0,00	0,00	0,00
				<i>inklusive Vorjahre</i>	0,00	0,00	0,00	0,00	

Vorhaben	Vorhabensbezeichnung	RA 2018	VA bis 2019	VA 2020	Plan 2021	Plan 2022	Plan 2023	Plan 2024	Plan Gesamt
Konto	Bezeichnung								
1710000	Güterweeherhaltung (1990 bis 2020)								
	Auszahlungen - Investitionen - Mittelverwendung			30.000,00	20.000,00	20.000,00	20.000,00	20.000,00	110.000,00
	Anschaffungs- oder Herstellungskosten			30.000,00	20.000,00	20.000,00	20.000,00	20.000,00	110.000,00
5/710000-611000	Instandhaltung der Güterwege			30.000,00	20.000,00	20.000,00	20.000,00	20.000,00	110.000,00
	Einzahlungen - Finanzierung - Mittelherkunft			30.000,00	3.400,00	3.400,00	3.400,00	3.400,00	43.600,00
	Mittel aus Geldfluss aus der operativen Gebarung			22.500,00	0,00	0,00	0,00	0,00	22.500,00
6/710000+829910	Sonstige Erträge (Zuführung)			22.500,00	0,00	0,00	0,00	0,00	22.500,00
	Bedarfszuweisungen/KTZ			3.800,00	1.700,00	1.700,00	1.700,00	1.700,00	10.600,00
6/710000+871000	Beihilfen aus Bedarfszuweisungen			3.800,00	1.700,00	1.700,00	1.700,00	1.700,00	10.600,00
	Haushaltsrücklagen/Zahlungsmittelreserven			0,00	0,00	0,00	0,00	0,00	0,00
	Sonstige Kapitaltransfers und Subventionen			3.700,00	1.700,00	1.700,00	1.700,00	1.700,00	10.500,00
6/710000+301000	Landesbeitrag			3.700,00	1.700,00	1.700,00	1.700,00	1.700,00	10.500,00
	Darlehen			0,00	0,00	0,00	0,00	0,00	0,00
	Finanzierungsleasing			0,00	0,00	0,00	0,00	0,00	0,00
	Veräußerung langfristiges Vermögen und sonstiges			0,00	0,00	0,00	0,00	0,00	0,00
Finanzierungsergebnis 1710000				0,00	-16.600,00	-16.600,00	-16.600,00	-16.600,00	-66.400,00
				<i>inklusive Vorjahre</i>	-16.600,00	-33.200,00	-49.800,00	-66.400,00	

Vorhaben	Vorhabensbezeichnung	RA 2018	VA bis 2019	VA 2020	Plan 2021	Plan 2022	Plan 2023	Plan 2024	Plan Gesamt
Konto	Bezeichnung								
1850000	Erweiterung Wasserversorgungs anlage (1990 bis 2020)								
	Auszahlungen - Investitionen - Mittelverwendung			0,00	0,00	0,00	0,00	0,00	0,00
	Anschaffungs- oder Herstellungskosten			0,00	0,00	0,00	0,00	0,00	0,00
	Einzahlungen - Finanzierung - Mittelherkunft			0,00	0,00	0,00	0,00	0,00	0,00
	Mittel aus Geldfluss aus der operativen Gebarung			0,00	0,00	0,00	0,00	0,00	0,00
	Bedarfszuweisungen/KTZ			0,00	0,00	0,00	0,00	0,00	0,00
	Haushaltsrücklagen/Zahlungsmittelreserven			0,00	0,00	0,00	0,00	0,00	0,00
	Sonstige Kapitaltransfers und Subventionen			0,00	0,00	0,00	0,00	0,00	0,00
	Darlehen			0,00	0,00	0,00	0,00	0,00	0,00
	Finanzierungsleasing			0,00	0,00	0,00	0,00	0,00	0,00
	Veräußerung langfristiges Vermögen und sonstiges			0,00	0,00	0,00	0,00	0,00	0,00
Finanzierungsergebnis 1850000				0,00	0,00	0,00	0,00	0,00	0,00
				<i>inklusive Vorjahre</i>	0,00	0,00	0,00	0,00	

Vorhaben	Vorhabensbezeichnung	RA 2018	VA bis 2019	VA 2020	Plan 2021	Plan 2022	Plan 2023	Plan 2024	Plan Gesamt
Konto	Bezeichnung								
1851000	Erweiterung Abwasserbeseitigungsanlage (1990 bis 2020)								
	Auszahlungen - Investitionen - Mittelverwendung			15.000,00	30.000,00	0,00	0,00	0,00	45.000,00
	Anschaffungs- oder Herstellungskosten			15.000,00	30.000,00	0,00	0,00	0,00	45.000,00
5/851000-004450	BA 20 - Neuerrichtung Neubach incl. Planung			15.000,00	0,00	0,00	0,00	0,00	15.000,00
5/851000-004451	BA 20 - Neuerrichtung Neubach (Planung)			0,00	30.000,00	0,00	0,00	0,00	30.000,00
	Einzahlungen - Finanzierung - Mittelherkunft			15.000,00	0,00	0,00	0,00	0,00	15.000,00
	Mittel aus Geldfluss aus der operativen Gebarung			0,00	0,00	0,00	0,00	0,00	0,00
	Bedarfszuweisungen/KTZ			0,00	0,00	0,00	0,00	0,00	0,00
	Haushaltsrücklagen/Zahlungsmittelreserven			15.000,00	0,00	0,00	0,00	0,00	15.000,00
6/851000+894000	BA 20 - Rücklagenentnahme			15.000,00	0,00	0,00	0,00	0,00	15.000,00
	Sonstige Kapitaltransfers und Subventionen			0,00	0,00	0,00	0,00	0,00	0,00
	Darlehen			0,00	0,00	0,00	0,00	0,00	0,00
	Finanzierungsleasing			0,00	0,00	0,00	0,00	0,00	0,00
	Veräußerung langfristiges Vermögen und sonstiges			0,00	0,00	0,00	0,00	0,00	0,00
Finanzierungsergebnis 1851000				0,00	-30.000,00	0,00	0,00	0,00	-30.000,00
				<i>inklusive Vorjahre</i>	-30.000,00	-30.000,00	-30.000,00	-30.000,00	

Vorhaben	Vorhabensbezeichnung	RA 2018	VA bis 2019	VA 2020	Plan 2021	Plan 2022	Plan 2023	Plan 2024	Plan Gesamt
Konto	Bezeichnung								
2777777	Sonstige Investitionen (ab 2020)								
	Auszahlungen - Investitionen - Mittelverwendung			185.500,00	92.500,00	69.000,00	64.000,00	64.000,00	475.000,00
	Anschaffungs- oder Herstellungskosten			185.500,00	92.500,00	69.000,00	64.000,00	64.000,00	475.000,00
1/016000-042000	EDV-Neu			20.000,00	10.000,00	10.000,00	10.000,00	10.000,00	60.000,00
1/029000-042000	Betriebsausstattung			5.000,00	3.000,00	3.000,00	3.000,00	3.000,00	17.000,00
1/240100-042000	Kdg.1 - Betriebsausstattung			12.800,00	7.000,00	7.000,00	2.000,00	2.000,00	30.800,00
1/240200-042000	Kdg.2 - Betriebsausstattung			4.000,00	1.000,00	1.000,00	1.000,00	1.000,00	8.000,00
1/240300-042000	Kdg.3 - Betriebsausstattung			1.000,00	1.000,00	1.000,00	1.000,00	1.000,00	5.000,00
1/240400-042000	KiLo - Betriebsausstattung			5.500,00	1.000,00	1.000,00	1.000,00	1.000,00	9.500,00
1/240500-042000	Kdg.IV - Betriebsausstattung			1.100,00	1.000,00	1.000,00	1.000,00	1.000,00	5.100,00
1/240600-042000	Betriebsausstattung			1.000,00	1.000,00	1.000,00	1.000,00	1.000,00	5.000,00
1/259000-010000	Gebäude und Anlagen			4.000,00	500,00	500,00	500,00	500,00	6.000,00
1/259000-042000	Betriebsausstattung			1.000,00	500,00	500,00	500,00	500,00	3.000,00
1/273000-042000	Betriebsausstattung			1.000,00	1.000,00	1.000,00	1.000,00	1.000,00	5.000,00
1/520000-006000	Grundstückseinrichtungen			35.000,00	3.000,00	3.000,00	3.000,00	3.000,00	47.000,00
1/815000-006000	Anschaffungen			36.600,00	30.000,00	10.000,00	10.000,00	10.000,00	96.600,00
1/816000-050000	Errichtung und Erweiterung Straßenbeleuchtung			3.000,00	3.000,00	3.000,00	3.000,00	3.000,00	15.000,00
1/817000-042000	Betriebsausstattung			500,00	500,00	500,00	500,00	500,00	2.500,00
1/820000-030000	Werkzeuge			1.000,00	1.000,00	1.000,00	1.000,00	1.000,00	5.000,00
1/820000-042000	Betriebsausstattung			5.000,00	5.000,00	5.000,00	5.000,00	5.000,00	25.000,00
1/840000-001000	Ankauf von Grundstücken			21.000,00	3.500,00	0,00	0,00	0,00	24.500,00
1/850000-004000	Erweiterung WVA/Leitungsnetz			5.000,00	0,00	0,00	0,00	0,00	5.000,00
1/850000-004100	Erweiterung WVA/Hausanschlüsse			5.000,00	5.000,00	5.000,00	5.000,00	5.000,00	25.000,00
1/850000-030000	Werkzeuge			500,00	500,00	500,00	500,00	500,00	2.500,00
1/850000-042000	Betriebsausstattung			3.000,00	500,00	500,00	500,00	500,00	5.000,00
1/851000-004000	Erweiterung ABA - Leitungsnetz/ Pumpstationen			5.000,00	5.000,00	5.000,00	5.000,00	5.000,00	25.000,00
1/851000-004100	Erweiterung ABA - Hausanschlüsse			5.000,00	5.000,00	5.000,00	5.000,00	5.000,00	25.000,00
1/851000-030000	Werkzeuge			500,00	500,00	500,00	500,00	500,00	2.500,00
1/851000-042000	Betriebsausstattung			1.000,00	1.000,00	1.000,00	1.000,00	1.000,00	5.000,00
1/894000-042000	Betriebsausstattung ohne VA			1.000,00	1.000,00	1.000,00	1.000,00	1.000,00	5.000,00
1/894000-042100	Betriebsausstattung mit VA.			1.000,00	1.000,00	1.000,00	1.000,00	1.000,00	5.000,00
	Einzahlungen - Finanzierung - Mittelherkunft			0,00	0,00	0,00	0,00	0,00	0,00
	Mittel aus Geldfluss aus der operativen Gebarung			0,00	0,00	0,00	0,00	0,00	0,00
	Bedarfszuweisungen/KTZ			0,00	0,00	0,00	0,00	0,00	0,00
	Haushaltsrücklagen/Zahlungsmittelreserven			0,00	0,00	0,00	0,00	0,00	0,00

Vorhaben	Vorhabensbezeichnung	RA 2018	VA bis 2019	VA 2020	Plan 2021	Plan 2022	Plan 2023	Plan 2024	Plan Gesamt
Konto	Bezeichnung								
	Sonstige Kapitaltransfers und Subventionen			0,00	0,00	0,00	0,00	0,00	0,00
	Darlehen			0,00	0,00	0,00	0,00	0,00	0,00
	Finanzierungsleasing			0,00	0,00	0,00	0,00	0,00	0,00
	Veräußerung langfristiges Vermögen und sonstiges			0,00	0,00	0,00	0,00	0,00	0,00
Finanzierungsergebnis 2777777				-185.500,00	-92.500,00	-69.000,00	-64.000,00	-64.000,00	-475.000,00
				<i>inklusive Vorjahre</i>	-278.000,00	-347.000,00	-411.000,00	-475.000,00	

Vorhaben	Vorhabensbezeichnung	RA 2018	VA bis 2019	VA 2020	Plan 2021	Plan 2022	Plan 2023	Plan 2024	Plan Gesamt
Konto	Bezeichnung								
1612000	Straßenbau und Straßenbeleuchtung (ab 1990)								
	Auszahlungen - Investitionen - Mittelverwendung			253.000,00	470.700,00	494.800,00	683.600,00	856.100,00	2.758.200,00
	Anschaffungs- oder Herstellungskosten			253.000,00	470.700,00	494.800,00	683.600,00	856.100,00	2.758.200,00
5/612000-002000	Gemeindestraßenbau und Sanierung incl. Planung			231.000,00	448.700,00	472.800,00	661.600,00	834.100,00	2.648.200,00
5/612000-050000	Straßenbeleuchtung neu incl. Planung			22.000,00	22.000,00	22.000,00	22.000,00	22.000,00	110.000,00
	Einzahlungen - Finanzierung - Mittelherkunft			253.000,00	253.000,00	253.000,00	253.000,00	253.000,00	1.265.000,00
	Mittel aus Geldfluss aus der operativen Gebarung			0,00	0,00	0,00	0,00	0,00	0,00
	Bedarfszuweisungen/KTZ			253.000,00	253.000,00	253.000,00	253.000,00	253.000,00	1.265.000,00
6/612000+871000	BZ Straßenbau			250.000,00	250.000,00	250.000,00	250.000,00	250.000,00	1.250.000,00
6/612000+871200	BZ Straßenbeleuchtung			3.000,00	3.000,00	3.000,00	3.000,00	3.000,00	15.000,00
	Haushaltsrücklagen/Zahlungsmittelreserven			0,00	0,00	0,00	0,00	0,00	0,00
	Sonstige Kapitaltransfers und Subventionen			0,00	0,00	0,00	0,00	0,00	0,00
	Darlehen			0,00	0,00	0,00	0,00	0,00	0,00
	Finanzierungsleasing			0,00	0,00	0,00	0,00	0,00	0,00
	Veräußerung langfristiges Vermögen und sonstiges			0,00	0,00	0,00	0,00	0,00	0,00
Finanzierungsergebnis 1612000				0,00	-217.700,00	-241.800,00	-430.600,00	-603.100,00	-1.493.200,00
				<i>inklusive Vorjahre</i>	-217.700,00	-459.500,00	-890.100,00	-1.493.200,00	

Leasingspiegel (Anlage 6i)

Finanzierungsleasing

Ansatz- oder Projektbezeichnung	Anschaffungskosten	Buchwert 31.12.2019	Buchwert 31.12.2020	Summe ausstehender Mindestleasing- zahlungen	Restlaufzeit in Jahren
Summe	0,00	0,00	0,00	0,00	

Wirtschaftliche Unternehmungen, Betriebe, betriebsähnliche Einrichtungen gem. § 1 Abs. 2

Summe	0,00	0,00	0,00	0,00	
-------	------	------	------	------	--

Operating Leasing

Ansatz- oder Projektbezeichnung	Grundmietzeit in Jahren	Gesamtkosten	Einmalkauti- on	Leasingentgelt (ohne laufender Kauti- on)	Laufende Kauti- on	Restlaufzeit in Jahren	Kumulierte Restzahlungen
Summe		0,00	0,00	0,00	0,00		0,00

Wirtschaftliche Unternehmungen, Betriebe, betriebsähnliche Einrichtungen gem. § 1 Abs. 2

Summe		0,00	0,00	0,00	0,00		0,00
-------	--	------	------	------	------	--	------

Nachweis Vermögen mit abgeänderter Nutzungsdauer

Konto	Bezeichnung	Nutzungsdauer lt. VRV	Abweichende Nutzungsdauer	Begründung
2/0060004/00745	Glockenturm Neubach	0,0	0,0	wie bei allen massivbauten
2/0060004/00748	Hubertuskapelle Lochau	0,0	50,0	Nutzungsdauer wie bei allen Massivbauten
2/0060004/01706	Kapelle Albrechtsberg	0,0	50,0	Massivbauten
2/0060004/06412	KT Kapelle Albrechtsberg	0,0	50,0	Massivbauten
4/0150002/01647	KLF - Mercedes-Benz-Sprinter 518 CDI (ME-979 CS)	10,0	25,0	lt. Förderrichtlinien der NÖ Landesregierung vom 13.06.2017
4/0150002/03660	MAN - HLF 3 (ME-677 EA)	10,0	25,0	lt. Förderrichtlinien der NÖ Landesregierung vom 13.06.2017
4/0150002/03661	Mercedes-Sprinter (ME-393 EF)	10,0	25,0	lt. Förderrichtlinien der NÖ Landesregierung vom 13.06.2017
4/0150002/03663	PKW Golf (ME-983 DZ)	10,0	25,0	lt. Förderrichtlinien der NÖ Landesregierung vom 13.06.2017
4/0150002/03667	Spezial-KFZ Mercedes 414 (ME-619 AB)	10,0	25,0	lt. Förderrichtlinien der NÖ Landesregierung vom 13.06.2017
4/0150002/03668	Spezial-KFZ IVECO Trakker Kranwagen (ME-407 CM)	10,0	25,0	lt. Förderrichtlinien der NÖ Landesregierung vom 13.06.2017
4/0150002/03669	Spezial-KFZ MAN LE 220B (ME-244 L)	10,0	25,0	lt. Förderrichtlinien der NÖ Landesregierung vom 13.06.2017
4/0150002/03670	Spezial-KFZ Steyr 18S (ME-793 AC)	10,0	25,0	lt. Förderrichtlinien der NÖ Landesregierung vom 13.06.2017
4/0150002/06411	KT KLF - Mercedes-Benz-Sprinter 518 CDI (ME-979 CS)	10,0	25,0	lt. Förderrichtlinien der NÖ Landesregierung vom 13.06.2017
4/0150002/06419	Zuschuss ASFINAG (HLF 3)	10,0	25,0	lt. Förderrichtlinien der NÖ Landesregierung vom 13.06.2017
4/0150002/06420	Zuschuss Land (HLF 3)	10,0	25,0	lt. Förderrichtlinien der NÖ Landesregierung vom 13.06.2017
4/0150002/06421	KT Mercedes-Sprinter (ME-393 EF)	10,0	25,0	lt. Förderrichtlinien der NÖ Landesregierung vom 13.06.2017
4/0150002/06422	KT Spezial-KFZ IVECO Trakker Kranwagen (ME-407 CM)	10,0	25,0	lt. Förderrichtlinien der NÖ Landesregierung vom 13.06.2017
4/0150002/06423	Zuschuss FF Loosdorf (HLF 3)	10,0	25,0	lt. Förderrichtlinien der NÖ Landesregierung vom 13.06.2017
4/0150002/06448	Landesförderung Mercedes-Sprinter (ME-393EF)	10,0	25,0	lt. NÖ Landesregierung vom 13.06.2017
4/0150002/06449	Rückvergütung NOVA Mercedes-Sprinter (ME-393EF)	10,0	25,0	lt. NÖ Landesregierung vom 13.06.2017
4/0180001/00802	Computer mit Tastatur und Maus (HP PC EliteDesk 800 G2 TWI)	7,0	3,0	lt. Absprache mit Steuerberater
4/0180001/00832	Drucker HP Laserjet 1015	7,0	0,0	lt. Absprache mit Steuerberater
4/0180001/00844	Bildschirme	7,0	0,0	lt. Absprache mit Steuerberater
4/0180001/00850	Bildschirme HP ProDisplay R232 232 TFT	7,0	3,0	lt. Absprache mit Steuerberater
4/0180001/00851	Bildschirme	7,0	0,0	lt. Absprache mit Steuerberater
4/0180001/00860	Computer mit Maus und Tastatur (HP PC ProDesk 600 G3 DM)	7,0	3,0	lt. Absprache mit Steuerberater
4/0180001/00861	Drucker HP Color LaserJet Pro MFP (M281fdw)	7,0	3,0	lt. Absprache mit Steuerberater
4/0180001/00865	Bildschirm	7,0	0,0	lt. Absprache mit Steuerberater
4/0180001/00866	Drucker	7,0	0,0	lt. Absprache mit Steuerberater
4/0180001/00884	Drucker	7,0	0,0	lt. Absprache mit Steuerberater
4/0180001/01136	Drucker Canon	7,0	3,0	lt. Absprache mit Steuerberater
4/0180001/01137	Laptop + Mouse	7,0	3,0	lt. Absprache mit Steuerberater
4/0180001/01624	Drucker Brother	7,0	0,0	lt. Absprache mit Steuerberater
4/0180001/01661	Bildschirm	7,0	3,0	lt. Absprache mit Steuerberater
4/0180001/01662	Computer HP PC ProDesk 600 G3 DM (Führer)	7,0	3,0	lt. Absprache mit Steuerberater
4/0180001/01663	Bildschirm HP TFT 21,5 Zoll hochstellbar	7,0	3,0	lt. Absprache mit Steuerberater
4/0180001/01694	Laptop ASUS Pro P550 LAV-X0429D	7,0	3,0	lt. Absprache mit Steuerberater
4/0180001/01697	WLAN Router	7,0	3,0	lt. Absprache Steuerberater
4/0180001/02498	Bildschirm 21,5 Zoll Führer	7,0	3,0	lt. Absprache mit Steuerberater
4/0180001/02501	Bildschirm (2018)	7,0	3,0	lt. Absprache mit Steuerberater

Konto	Bezeichnung	Nutzungsdauer lt. VRV	Abweichende Nutzungsdauer	Begründung
4/0180001/02504	Tablet (Asus ZenPAD 10 LTE)	7,0	3,0	lt. Absprache Steuerberater
4/0180001/02545	ASUS X54C-SO129V incl. Zubehör	7,0	3,0	lt. Absprache Steuerberater
4/0180001/03648	HP 17-by04ng silber	7,0	3,0	lt. Absprache Steuerberater
4/0180001/03656	Huawei MediaPad M5 Pro 10.8	7,0	3,0	lt. Absprache Steuerberater
4/0180001/03727	Scanner für Posteingang	7,0	3,0	lt. Absprache Steuerberater
4/0180001/03728	Mailserver	7,0	3,0	lt. Absprache Steuerberater
4/0180001/03775	PC-Austausch 2019	7,0	3,0	lt. Absprache mit Steuerberater
4/0440001/03720	Flächenwidmungspläne	0,0	10,0	lt. Unterlagen K5 EB Vermögen erfassen & bewerten
4/0440001/03721	Bebauungspläne	0,0	10,0	lt. Unterlagen K5 EB Vermögen erfassen & bewerten
4/0440001/03722	Baumkataster	0,0	10,0	lt. Unterlagen K5 EB Vermögen erfassen & bewerten
5/0180001/00976	Computer - Intel i5-750	7,0	3,0	lt. Absprache mit Steuerberater
5/0180001/01018	Computer Intel Core i5 4570	7,0	3,0	lt. Absprache mit Steuerberater
5/0180001/01063	Laptop ASUS X540LA	7,0	3,0	lt. Absprache mit Steuerberater
5/0180001/01064	Laptop ASUS X540SA (alt _Kasterl)	7,0	3,0	lt. Absprache mit Steuerberater
5/0180001/01209	Computer ASUS H81M-A	7,0	3,0	lt. Absprache mit Steuerberater
5/0180001/01210	Computer ASUS H81M-A (Tower)	7,0	3,0	lt. Absprache mit Steuerberater
5/0180001/01240	Drucker Brother DCB-J562 DW	7,0	3,0	lt. Absprache mit Steuerberater
5/0180001/01410	Drucker Brother (2018)	7,0	3,0	lt. Absprache mit Steuerberater
5/0180001/01411	PC Intel Core i5 6xxx	7,0	3,0	lt. Absprache mit Steuerberater
5/0180001/01412	Bildschirm Acer 21,5" KA220HQbid	7,0	3,0	lt. Absprache mit Steuerberater
5/0180001/01416	Externe Festplatte (DS 218 Synology)	7,0	3,0	lt. Absprache mit Steuerberater
5/0180001/01495	Drucker HP 895er	7,0	3,0	lt. Absprache mit Steuerberater
5/0180001/01497	Bildschirm	7,0	3,0	lt. Absprache mit Steuerberater
5/0180001/01501	Scanner	7,0	3,0	lt. Absprache mit Steuerberater
5/0180001/01559	PC-Anlage 2014	7,0	3,0	lt. Absprache mit Steuerberater
5/0180001/01658	Laptop HP 250 G5	7,0	3,0	lt. Absprache mit Steuerberater
5/0180001/02302	Drucker (HP Color MFP M2811 fdn)	7,0	3,0	lt. Absprache mit Steuerberater
5/0180001/02304	Bildschirm	7,0	3,0	lt. Absprache mit Steuerberater
5/0180001/02679	Drucker Brother	7,0	3,0	lt. Absprache mit Steuerberater
5/0180001/02778	Drucker Canon	7,0	0,0	lt. Absprache mit Steuerberater
5/0180001/02781	Bildschirm Pelnea	7,0	3,0	lt. Absprache mit Steuerberater
5/0180001/02783	Router Netgeat	7,0	3,0	lt. Absprache mit Steuerberater
5/0180001/02784	Kasterl Thomsen	7,0	3,0	lt. Absprache mit Steuerberater
5/0180001/02785	Kasterl TP-Link	7,0	3,0	lt. Absprache mit Steuerberater
5/0180001/02787	Bondrucker Epson	7,0	3,0	lt. Absprache mit Steuerberater
5/0180001/02788	Bildschirm Acer	7,0	3,0	lt. Absprache mit Steuerberater
5/0180001/02789	Bildschirm Hanns-G	7,0	3,0	lt. Absprache mit Steuerberater
5/0180001/02792	Handscanner (Inateck 2.4 GHz)	7,0	3,0	lt. Absprache mit Steuerberater
5/0180001/03165	Scanner Canon	7,0	3,0	lt. Absprache mit Steuerberater
5/0180001/03174	Bildschirm Hanns-G	7,0	3,0	lt. Absprache mit Steuerberater

Konto	Bezeichnung	Nutzungsdauer lt. VRV	Abweichende Nutzungsdauer	Begründung
5/0180001/03177	Tower	7,0	3,0	lt. Absprache mit Steuerberater
5/0180001/03178	Drucker HP LaserJet MFP	7,0	3,0	lt. Absprache mit Steuerberater
5/0180001/03657	Erneuerung PC-Hardware	7,0	3,0	lt. Absprache mit Steuerberater
5/0180001/06391	EDV-Ausstattung	7,0	3,0	lt. Absprache mit Steuerberater
5/0330001/03169	Fotodrucker Canon Shelphy	5,0	5,0	Anpassung alle anderen Radios
5/0430001/03730	Digiplan (Kanal- und Wasserabrechnung)	0,0	25,0	lt. Empfehlung Gemdat Info Vermögensarten Stand 11/2018
5/0440001/03723	Wasserleitungskataster	0,0	25,0	lt. Unterlagen K5 EB Vermögen erfassen & bewerten

Dienstpostenplan

Dienstpostenplan 2020

Vertragsbedienstete Verwaltung

01	Dienstnehmer/in Verwendung: Verwendungsgruppe:	Amtsleiter (FGGrp 8 – Personalzulage) VI (Dienstzweig 56 – gehobener Verwaltungsdienst)	Stufe: 19	Beschäftigung: 100,00% Planstelle: 01000	
02	Dienstnehmer/in Verwendung: Verwendungsgruppe:	Personenstandsangel. 05 (Dienstzweig 71 – Verwaltungsfachdienst)	Stufe: 03	Beschäftigung: 100,00% Planstelle: 01000	
03	Dienstnehmer/in Verwendung: Verwendungsgruppe:	Bauamt 05 (Dienstzweig 71 – Verwaltungsfachdienst)	Stufe: kl-DAZ	Beschäftigung: 100,00% Planstelle: 01000	
04	Dienstnehmer/in Verwendung: Verwendungsgruppe:	Sekretariat 05 (Dienstzweig 71 – Verwaltungsfachdienst)	Stufe: 20	Beschäftigung: 100,00% Planstelle: 01000	
05	Dienstnehmer/in Verwendung: Verwendungsgruppe:	Buchhaltung/Lohnverrechnung 05 (Dienstzweig 71 – Verwaltungsfachdienst)	Stufe: 16	Beschäftigung: 100,00% Planstelle: 01000	
06	Dienstnehmer/in Verwendung: Verwendungsgruppe:	Bürgerservice 05 (Dienstzweig 71 – Verwaltungsfachdienst)	Stufe: 14	Beschäftigung: 100,00% Planstelle: 01000	
07	Dienstnehmer/in Verwendung: Verwendungsgruppe:	allgemeine Verwaltung 05 (Dienstzweig 85 – mittlerer Verwaltungs-und Kanzleidienst)	Stufe: 03	Beschäftigung: 35,00% Planstelle: 01000	
08	Dienstnehmer/in Verwendung: Verwendungsgruppe:	allgemeine Verwaltung 05 (Dienstzweig 85 – mittlerer Verwaltungs-und Kanzleidienst)	Stufe: 07	Beschäftigung: 33,75% Planstelle: 01000	

Vertragsbedienstete handw. Verwendung

01	Dienstnehmer/in Verwendung: Verwendungsgruppe:	Reinigungskraft 3 (Dienstzweig 11 – angelernter Arbeiter)	Stufe: Planstelle:	DAZ 01000	Beschäftigung: 75,00%
02	Dienstnehmer/in Verwendung: Verwendungsgruppe:	Reinigungskraft 3 (Dienstzweig 11 – angelernter Arbeiter)	Stufe: Planstelle:	DAZ 01000	Beschäftigung: 37,50%
03	Dienstnehmer/in Verwendung: Verwendungsgruppe:	Außendienstleiter (Fgrp 6 – Personalzulage) 5 (Dienstzweig 2 – Facharbeiter)	Stufe: Planstelle:	DAZ 82000	Beschäftigung: 100,00%
04	Dienstnehmer/in Verwendung: Verwendungsgruppe:	Klärfacharbeiter 5 (Dienstzweig 2 – Facharbeiter)	Stufe: Planstelle:	10 82000	Beschäftigung: 100,00%
05	Dienstnehmer/in Verwendung: Verwendungsgruppe:	Mitarbeiter Außendienst 3 (Dienstzweig 11 – angelernter Arbeiter)	Stufe: Planstelle:	17 82000	Beschäftigung: 100,00%
06	Dienstnehmer/in Verwendung: Verwendungsgruppe:	Mitarbeiter Außendienst 1 (Dienstzweig 1 – Hilfskraft)	Stufe: Planstelle:	16 82000	Beschäftigung: 75,00%
07	Dienstnehmer/in Verwendung: Verwendungsgruppe:	Mitarbeiter Außendienst 3 (Dienstzweig 11 – angelernter Arbeiter)	Stufe: Planstelle:	07 82000	Beschäftigung: 100,00%
08	Dienstnehmer/in Verwendung: Verwendungsgruppe:	Mitarbeiter Außendienst 3 (Dienstzweig 11 – angelernter Arbeiter)	Stufe: Planstelle:	03 82000	Beschäftigung: 100,00%
09	Dienstnehmer/in Verwendung: Verwendungsgruppe:	Mitarbeiter Außendienst 3 (Dienstzweig 11 – angelernter Arbeiter)	Stufe: Planstelle:	02 82000	Beschäftigung: 100,00%
10	Dienstnehmer/in Verwendung: Verwendungsgruppe:	Mitarbeiter Außendienst 3 (Dienstzweig 11 – angelernter Arbeiter)	Stufe: Planstelle:	02 82000	Beschäftigung: 75,00%
11	Dienstnehmer/in Verwendung: Verwendungsgruppe:	Kindergartenassistentin 3 (Dienstzweig 12 – Kindergartenhilfsdienst)	Stufe: Planstelle:	DAZ 24010	Beschäftigung: 75,00%

12	Dienstnehmer/in Verwendung: Verwendungsgruppe:	Kindergartenassistentin 3 (Dienstzweig 12 – Kindergartenhilfsdienst)	Stufe: DAZ Planstelle: 24010	Beschäftigung: 100,00%
13	Dienstnehmer/in Verwendung: Verwendungsgruppe:	Kindergartenassistentin 3 (Dienstzweig 12 – Kindergartenhilfsdienst)	Stufe: kl-DAZ Planstelle: 24010	Beschäftigung: 100,00%
14	Dienstnehmer/in Verwendung: Verwendungsgruppe:	Kindergartenassistentin 3 (Dienstzweig 12 – Kindergartenhilfsdienst)	Stufe: 10 Planstelle: 24010	Beschäftigung: 75,00%
15	Dienstnehmer/in Verwendung: Verwendungsgruppe:	Kindergartenassistentin 3 (Dienstzweig 12 – Kindergartenhilfsdienst)	Stufe: 10 Planstelle: 24010	Beschäftigung: 75,00%
16	Dienstnehmer/in Verwendung: Verwendungsgruppe:	Kindergartenassistentin 3 (Dienstzweig 12 – Kindergartenhilfsdienst)	Stufe: 7 Planstelle: 24010	Beschäftigung: 75,00%
17	Dienstnehmer/in Verwendung: Verwendungsgruppe:	Kindergartenassistentin 3 (Dienstzweig 12 – Kindergartenhilfsdienst)	Stufe: DAZ Planstelle: 24020	Beschäftigung: 100,00%
18	Dienstnehmer/in Verwendung: Verwendungsgruppe:	Kindergartenassistentin 3 (Dienstzweig 12 – Kindergartenhilfsdienst)	Stufe: DAZ Planstelle: 24020	Beschäftigung: 100,00%
19	Dienstnehmer/in Verwendung: Verwendungsgruppe:	Kindergartenassistentin 3 (Dienstzweig 12 – Kindergartenhilfsdienst)	Stufe: 11 Planstelle: 24020	Beschäftigung: 100,00%
20	Dienstnehmer/in Verwendung: Verwendungsgruppe:	Kindergartenassistentin 3 (Dienstzweig 12 – Kindergartenhilfsdienst)	Stufe: 03 Planstelle: 24020	Beschäftigung: 100,00%
21	Dienstnehmer/in Verwendung: Verwendungsgruppe:	Kindergartenassistentin-Stützkraft 3 (Dienstzweig 12 – Kindergartenhilfsdienst)	Stufe: 02 Planstelle: 24020	Beschäftigung: 100,00%
22	Dienstnehmer/in Verwendung: Verwendungsgruppe:	Englisch im Kindergarten 3 (Dienstzweig 12 – Kindergartenhilfsdienst)	Stufe: 13 Planstelle: 24020	Beschäftigung: 37,50%

23	Dienstnehmer/in Verwendung: Verwendungsgruppe:	Kindergartenassistentin 3 (Dienstzweig 12 – Kindergartenhilfsdienst)	Stufe: kl-DAZ Planstelle: 24030	Beschäftigung: 100,00%
24	Dienstnehmer/in Verwendung: Verwendungsgruppe:	Kindergartenassistentin-Stützkraft 3 (Dienstzweig 12 – Kindergartenhilfsdienst)	Stufe: 10 Planstelle: 24030	Beschäftigung: 50,00%
25	Dienstnehmer/in Verwendung: Verwendungsgruppe:	Kindergartenassistentin-Stützkraft 3 (Dienstzweig 12 – Kindergartenhilfsdienst)	Stufe: 05 Planstelle: 24030	Beschäftigung: 50,00%
26	Dienstnehmer/in Verwendung: Verwendungsgruppe:	Kindergartenassistentin 3 (Dienstzweig 12 – Kindergartenhilfsdienst)	Stufe: 02 Planstelle: 24050	Beschäftigung: 100,00%
27	Dienstnehmer/in Verwendung: Verwendungsgruppe:	Kindergartenassistentin 3 (Dienstzweig 12 – Kindergartenhilfsdienst)	Stufe: 01 Planstelle: 24050	Beschäftigung: 50,00%
28	Dienstnehmer/in Verwendung: Verwendungsgruppe:	Kindergartenassistentin 3 (Dienstzweig 12 – Kindergartenhilfsdienst)	Stufe: 01 Planstelle: 24050	Beschäftigung: 50,00%
29	Dienstnehmer/in Verwendung: Verwendungsgruppe:	Köchin Zentralküche 3 (Dienstzweig 11 – angelernter Arbeiter)	Stufe: 15 Planstelle: 24060	Beschäftigung: 70,00%
30	Dienstnehmer/in Verwendung: Verwendungsgruppe:	Helfer/in Zentralküche 3 (Dienstzweig 11 – angelernter Arbeiter)	Stufe: 10 Planstelle: 24060	Beschäftigung: 55,00%
31	Dienstnehmer/in Verwendung: Verwendungsgruppe:	Helfer/in Zentralküche 3 (Dienstzweig 11 – angelernter Arbeiter)	Stufe: 02 Planstelle: 24060	Beschäftigung: 37,50%
32	Dienstnehmer/in Verwendung: Verwendungsgruppe:	Erzieher/in Kindergruppe Loosdorf 5 (Dienstzweig 60 – Erzieherfachdienst)	Stufe: 20 Planstelle: 24040	Beschäftigung: 100,00%
33	Dienstnehmer/in Verwendung: Verwendungsgruppe:	Erzieher/in Kindergruppe Loosdorf 5 (Dienstzweig 60 – Erzieherfachdienst)	Stufe: 04 Planstelle: 24040	Beschäftigung: 62,50%
34	Dienstnehmer/in Verwendung: Verwendungsgruppe:	Kindergartenassistentin 3 (Dienstzweig 12 – Kindergartenhilfsdienst)	Stufe: 10 Planstelle: 24040	Beschäftigung: 81,25%

35	Dienstnehmer/in				
	Verwendung:	Kindergruppenassistenz	Stufe: 02		Beschäftigung: 28,75%
	Verwendungsgruppe:	3 (Dienstzweig 12 – Kindergartenhilfsdienst)	Planstelle: 24040		
36	Dienstnehmer/in				
	Verwendung:	Erzieherfachdienst Jugendzentrum	Stufe: 02		Beschäftigung: 22,50%
	Verwendungsgruppe:	5 (Dienstzweig 60 – Erzieherfachdienst)	Planstelle: 25900		
37	Dienstnehmer/in				
	Verwendung:	Leiterin öffentliche Bücherei	Stufe: 08		Beschäftigung: 36,25%
	Verwendungsgruppe:	4 (Dienstzweig 76 – mittlerer Dienst an Archiven, Bibliotheken)	Planstelle: 27300		
38	Dienstnehmer/in				
	Verwendung:	Mitarbeiter/in öffentl.Bücherei	Stufe: 12		Beschäftigung: 20,00%
	Verwendungsgruppe:	4 (Dienstzweig 76 – mittlerer Dienst an Archiven, Bibliotheken)	Planstelle: 27300		
39	Dienstnehmer/in				
	Verwendung:	Mitarbeiter/in öffentl.Bücherei	Stufe: 7		Beschäftigung: 20,00%
	Verwendungsgruppe:	4 (Dienstzweig 76 – mittlerer Dienst an Archiven, Bibliotheken)	Planstelle: 27300		
40	Dienstnehmer/in				
	Verwendung:	Mitarbeiter/in öffentl.Bücherei	Stufe: 06		Beschäftigung: 8,75%
	Verwendungsgruppe:	4 (Dienstzweig 76 – mittlerer Dienst an Archiven, Bibliotheken)	Planstelle: 27300		

Seite	Inhalt
1	Kundmachung
2	Vorbericht
14	Ergebnishaushalt Gesamt 1. Ebene (Anlage 1a) - interne Vergütungen enthalten
16	Ergebnishaushalt Gesamt 1. und 2. Ebene (Anlage 1a) - interne Vergütungen enthalten
19	Ergebnishaushalt Bereichsbudget 1. und 2. Ebene (Anlage 1a)
40	Finanzierungshaushalt Gesamt 1. Ebene (Anlage 1b) - interne Vergütungen enthalten
43	Finanzierungshaushalt Gesamt 1. und 2. Ebene (Anlage 1b) - interne Vergütungen enthalten
48	Finanzierungshaushalt Bereichsbudget 1. und 2. Ebene (Anlage 1b)
89	Querschnitt (Anlage 5b)
93	Ergebnis- und Finanzierungsvoranschlag Detailnachweis
172	Personaldaten iSd ÖStp (Anlage 4)
175	Nachweis über Transferzahlungen (Anlage 6a)
179	Nachweis über Haushaltsrücklagen und Zahlungsmittelreserven (Anlage 6b)
181	Einzelnachweis über Finanzschulden und Schuldendienst (Anlage 6c)
190	Nachweis über hausinterne Vergütungen (Anlage 6f)
192	MFP - Ergebnishaushalt Gesamt 1. und 2. Ebene - interne Vergütungen enthalten
195	MFP - Finanzierungshaushalt Gesamt 1. und 2. Ebene - interne Vergütungen enthalten
200	Haushaltspotential (aufbauend auf der Ergebnisrechnung)
203	Nachweis der Investitionstätigkeit
211	Leasingspiegel (Anlage 6i)
213	Nachweis Vermögen mit abgeänderter Nutzungsdauer
217	Dienstpostenplan