

Marktgemeinde Loosdorf

GemNr.: 31520

Verwaltungsbezirk: Melk

Land: Niederösterreich

Einwohnerzahl: 3.823

Fläche: 11,91 km²

Rechnungsabschluss
für das
Haushaltsjahr 2022

Abschrift der öffentlichen Kundmachung

Der Rechnungsabschluss 2022 liegt durch 2 Wochen in der Zeit
Vom 22. Februar 2023 bis 08. März 2023 während der Amtsstunden
beim Gemeindeamt zur öffentlichen Einsicht auf.

Während dieser Zeit können Stellungnahmen dazu beim Gemeindeamt
schriftlich eingebracht werden.

Die öffentliche Sitzung des Gemeinderates über den Rechnungsabschluss
findet am 16. März 2023 um 19:00 Uhr
am Gemeindeamt Loosdorf statt.

Angeschlagen am: 22. Februar 2023

Abgenommen am: 09. März 2023

A) Gemeindesteuern

- | | |
|---|----------------------------------|
| – Grundsteuer A v. Inland- u. forstw. Betrieben | 500 v. H. d. Bemessungsgrundlage |
| – Grundsteuer B v. Grundstücken | 500 v. H. d. Bemessungsgrundlage |
| – Hundesteuer | |
| a) Nutzhunde | 25,00 € |
| b) alle übrigen Hunde | 6,54 € |
| c) alle Hunde mit Gefährdungspotenzial | 90,00 € |
| – Lustbarkeitsabgabe laut Verordnung des Gemeinderates vom | 01.01.2011 |
| – Vergnügungsabgabe laut Verordnung des Gemeinderates vom | 01.01.2013 |
| – Gebrauchsabgabe laut Verordnung des Gemeinderates vom | 01.01.2022 |
| – Abstellplatz-Ausgleichsabgabe laut Verordnung des Gemeinderates vom | 01.01.2022 |
| – Aufschließungsabgabe Einheitssatz | 495,00 € |

B) Gebühren

- | | |
|---|------------|
| – Kanalgebühren Loosdorf/Albrechtsberg laut Kanalabgabeordnung vom | 01.01.2022 |
| – Kanalgebühren Sitzenthal laut Kanalabgabeordnung vom | 01.01.2022 |
| – Wasserversorgungsabgaben und Wassergeb. laut Wasserabgabenordnung vom | 01.01.2022 |
| – Friedhofsgebühren laut Friedhofsgebührenordnung vom | 01.01.2022 |
| – Marktstandsgebühren laut Verordnung vom | 01.01.2022 |



Vorbericht
zum Rechnungsabschluss 2022 gemäß § 3 der NÖ Gemeindehaushaltsverordnung

Kassenabschluss zum 31.12.2022

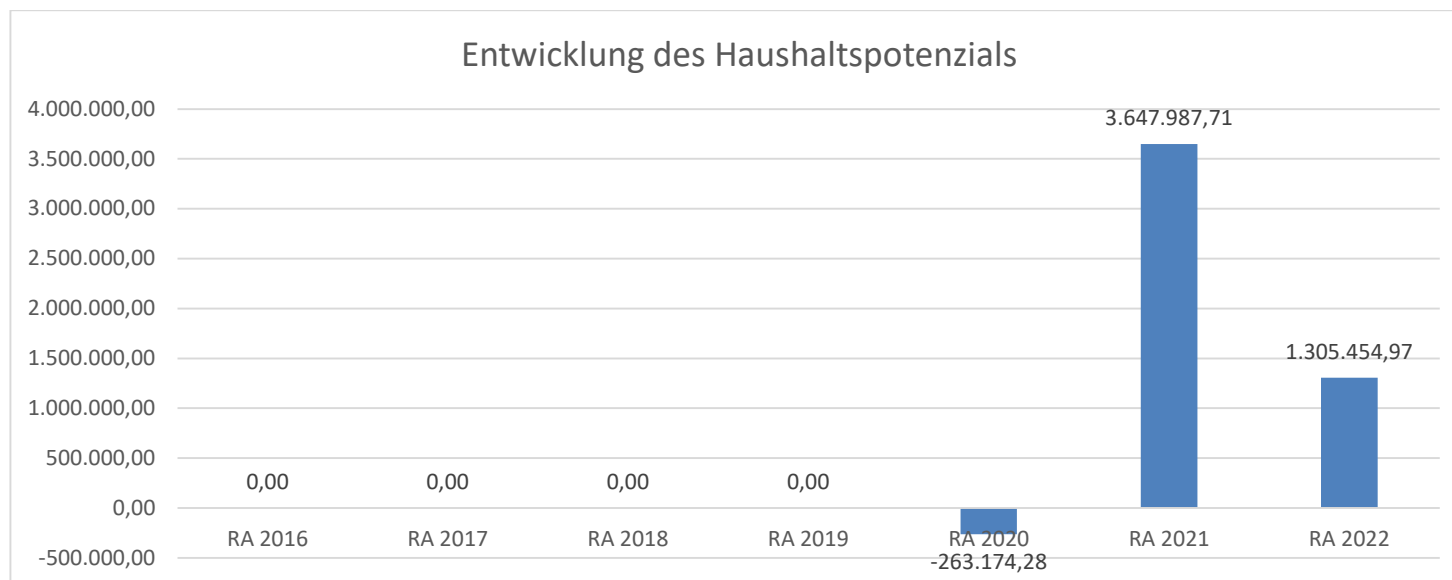
Rechnungsabschluss 2022

Marktgemeinde Loosdorf

Nachweis der liquiden Mittel (Kassenbestand)

ZW	Code	Konto	Bezeichnung	IBAN	Stand 31.12.2021	Einzahlungen 2022	Auszahlungen 2022	Stand 31.12.2022	Auszug Nr.	Datum
3	1151	200002	Bargeld		3.128,01	53.405,89	53.972,09	2.561,81	0	
			Bar		3.128,01	53.405,89	53.972,09	2.561,81		
4	1151	210003	Raiffeisenbank Reg.Schallaburg	AT58 3247 7000 0100 6618	398.842,02	10.334.281,91	10.273.969,10	459.154,83	250	30.12.2022
5	1151	210004	Volksbank Niederösterreich AG	AT83 4715 0350 0089 0000	18.937,00	2.150.068,64	2.124.974,14	44.031,50	212	31.12.2022
7	1151	210005	Volksbank NO.AG - Festgeld	AT56 4715 0350 0089 0001	28.585,10	1.190.041,25	567.825,45	650.800,90	10	31.12.2022
			Bankkonto		446.364,12	13.674.391,80	12.966.768,69	1.153.987,23		
2	1151	906000	Gegenverrechnung		0,00	3.308.067,08	3.308.067,08	0,00	0	
			Verrechnung		0,00	3.308.067,08	3.308.067,08	0,00		
81	1152	294081	Rücklage WVA	AT02 4715 0350 0089 0003	301.410,80	100.030,78	7,88	401.433,70	5	31.12.2022
82	1152	294082	Rücklage ABA	AT29 4715 0350 0089 0002	741.687,90	315.328,37	72.834,07	984.182,20	7	31.12.2022
83	1152	294083	Pensionsrücklage	AT45 4715 0350 0089 0005	86.595,30	11.108,60	2,40	97.701,50	5	31.12.2022
84	1152	295084	Rücklage allgemein	AT18 4715 0350 0089 0006	200.738,50	606.773,57	195.763,57	611.748,50	7	31.12.2022
			Zahlungsmittelreserve		1.330.432,50	1.033.241,32	268.607,92	2.095.065,90		
			Gesamtsumme		1.779.924,63	18.069.106,09	16.597.415,78	3.251.614,94		

Entwicklung des kumulierten Haushaltspotenzials (incl. Vorjahresergebnisse)



Haushaltspotential:

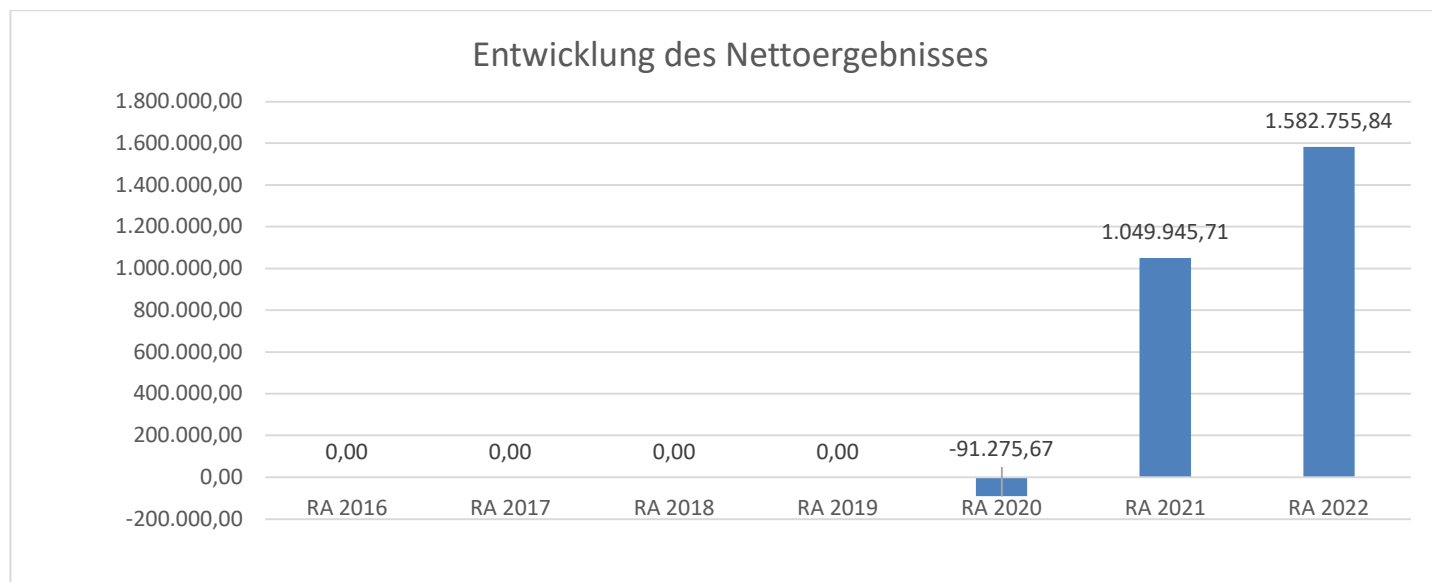
Das Haushaltspotential hat seine Grundlage in § 67 Z. 11 der NÖ Gemeindeordnung 1973 (NÖ GO 1973)

Differenz der wiederkehrenden Mittelaufbringungen abzüglich der wiederkehrenden Mittelverwendungen unter Berücksichtigung der entsprechenden Forderungen und Verbindlichkeiten.

Das Haushaltspotenzial ist eine wichtige Kenngröße und gibt die aktuelle Leistungsfähigkeit der Gemeinde wieder. Das schafft Vergleichbarkeit mit der bisherigen Rechtslage, aus der Überschüsse und Abgänge abzuleiten waren und dient der Transparenz.

Wenn das Haushaltspotenzial innerhalb des Zeitraumes des mittelfristigen Finanzplanes laufend negativ ist, ist ein Haushaltskonsolidierungskonzept zu erstellen (§ 72b Abs. 1 Z. 2 NÖ GO 1973).

Entwicklung des Nettoergebnisses



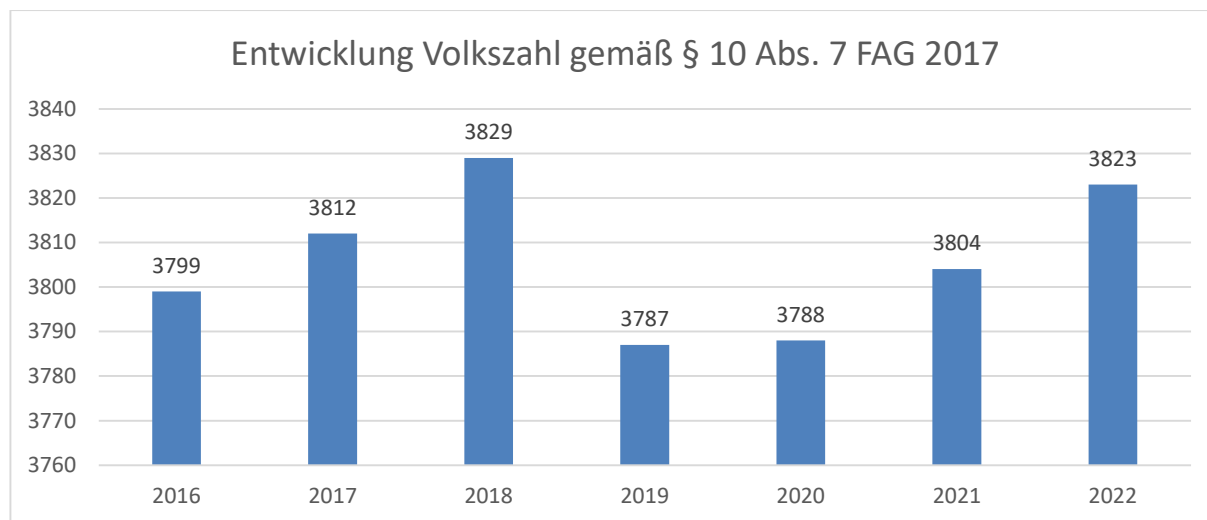
Erläuterung:

Beim Nettoergebnis handelt es sich um das Ergebnis des Ergebnisvoranschlags und wurde erstmals für das Haushaltsjahr 2020 ausgewiesen.

Ein positives Nettoergebnis bedeutet, dass die Erträge voraussichtlich ausreichend sein werden, die Aufwendungen für die kommunalen Leistungen (inklusive des Werteverzehrs des Anlagevermögens in Form der Abschreibungen) abzudecken.

Ein negatives Nettoergebnis heißt, dass dies nicht zur Gänze (in der Höhe des negativen Wertes) möglich ist.

Entwicklung der Volkszahl gemäß § 10 Abs. 7 FAG 2017, BGBl. I Nr. 116/2016 in der Fassung BGBl. I Nr. 106/2018

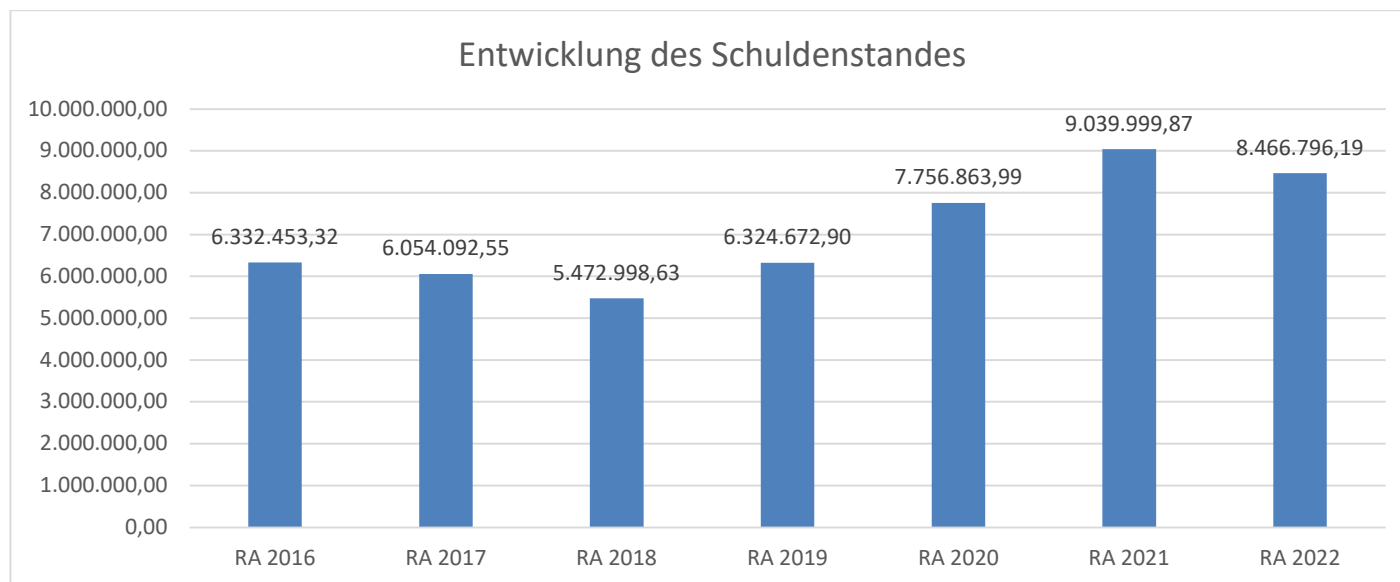


Erläuterung:

Die Volkszahl gemäß § 10 Abs. 7 FAG 2017 wird jährlich von der Bundesanstalt Statistik Austria zum Stichtag 31. Oktober festgestellt und wirkt mit dem Beginn des übernächsten Kalenderjahres. Sie dient für die Berechnung der Abgabenertragsanteile und darf nicht automatisch mit der Volkszahl für die Berechnung der Gemeinderatsmandate verwechselt werden.

Eine Erhöhung bzw. Verminderung der Volkszahl (jährlich) ist ein wesentlicher Indikator für die Berechnung der Abgabenertragsanteile.

Entwicklung des Schuldenstandes



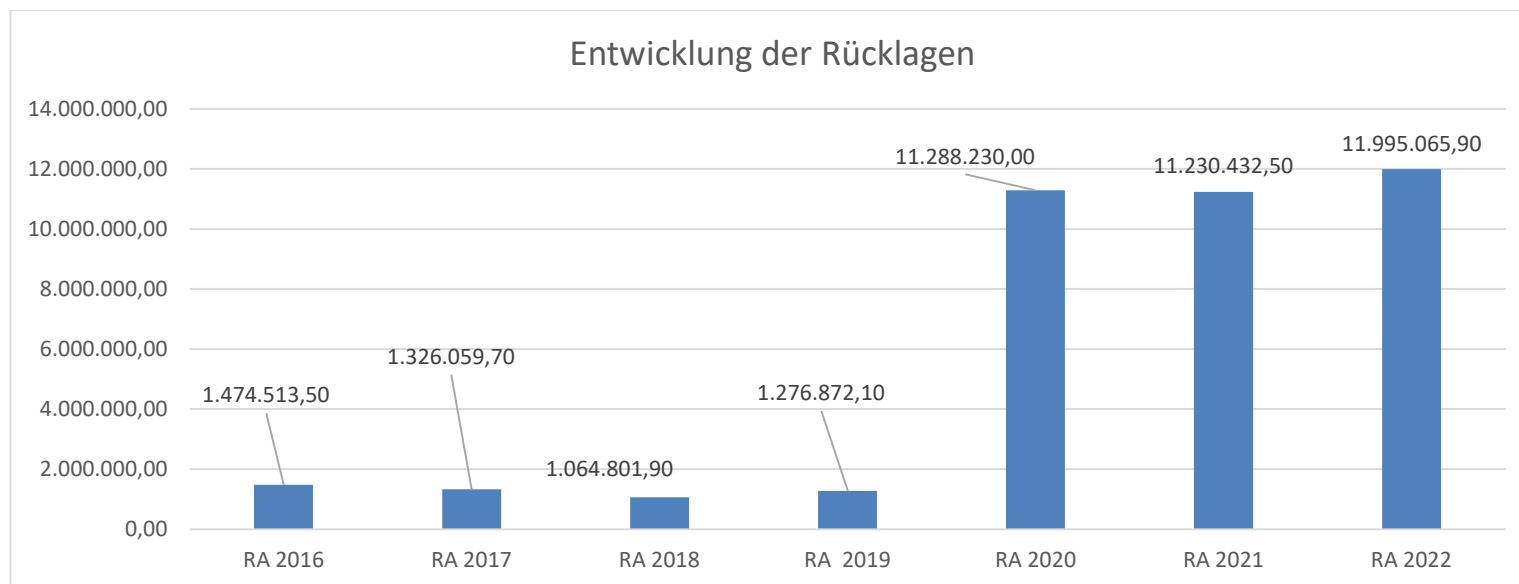
Erläuterung:

Die Entwicklung des Schuldenstandes zeigt auf, inwieweit der Schuldenstand über die Jahre erhöht oder reduziert wird.

Begründung durch die Gemeinde:

Im Jahr 2022 wurden € 152.200,00 an Darlehenszuzahlungen für das Projekt Friedhof Sanierung durchgeführt. Weiters gab es bereits eine erste Zuzählung in Höhe von € 84.000,00 für das Projekt ABA – BA 20 Neuerrichtung Kanal Neubach. Insgesamt wurden € 867.505,54 an Tilgungen und € 84.954,23 an Zinsen geleistet.

Entwicklung der Rücklagen mit und ohne Zahlungsmittelreserve



Erläuterung:

Die Entwicklung der Rücklagen zeigt an, inwieweit Rücklagen vorhanden sind und ob Rücklagen aufgebaut bzw. aufgebraucht werden.

Begründung durch die Gemeinde:

Rücklagenentnahme Bauabschnitte:

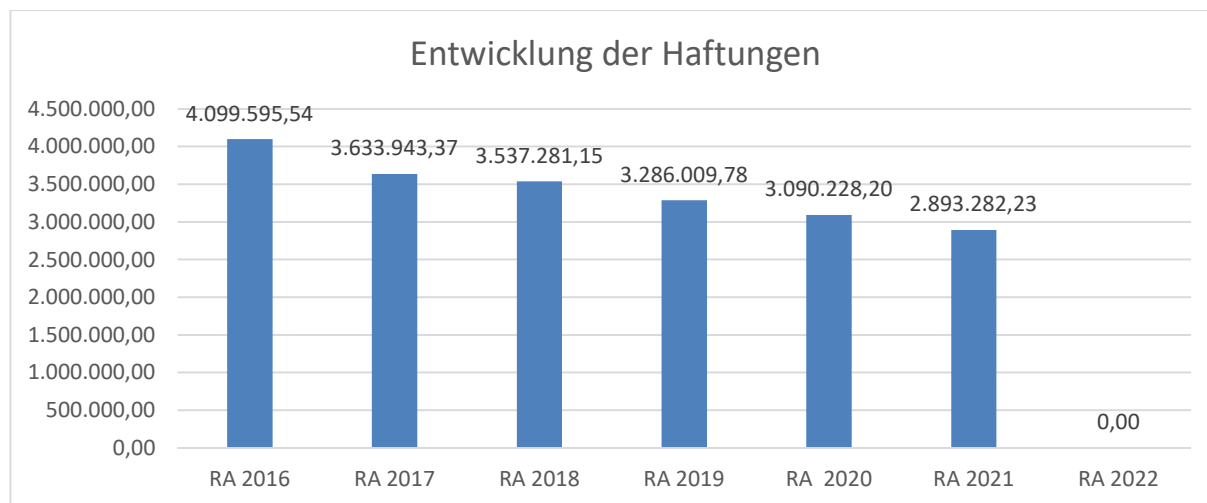
ABA – BA 21 – Kataster Nord - € 72.000,00
 Rücklage allgemein – Generalsanierung Sportzentrum: € 194.980,00

Rücklagenzuführung zum 31.12.2022

Rücklage WVA € 100.000,00
 Rücklage ABA € 300.000,00
 Pensionsrücklage € 11.099,75
 Rücklage allgemein € 606.700,00

Aus der Rücklage Eröffnungsbilanz sind noch € 9.900.000,00 (ohne Zahlungsmittelreserve) vorhanden.

Entwicklung der Haftungen



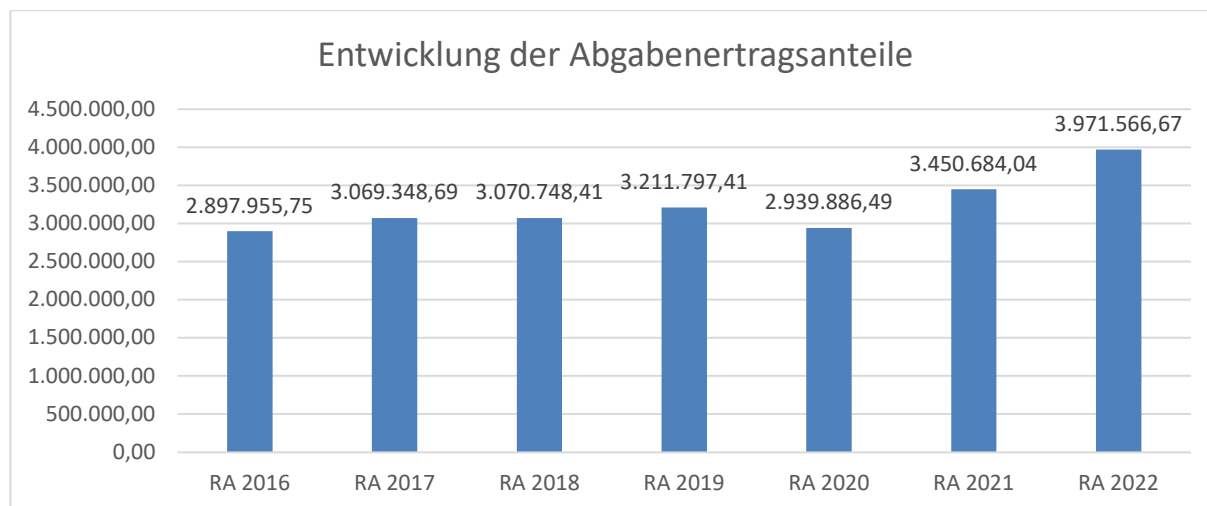
Erläuterung:

Eine Gemeinde darf Bürgschaften und sonstige Haftungen nur übernehmen, wenn hierfür ein besonderes Interesse der Gemeinde gegeben ist, der Schuldner nachweist, dass eine ordnungsgemäße Verzinsung und Tilgung gesichert ist, die Haftungen befristet sind, der Betrag, für den gehaftet wird, ziffernmäßig bestimmt ist und die Gemeinde den daraus folgenden Zahlungsverpflichtungen nachkommen kann (vgl. § 78 Abs. 1 NÖ Gemeindeordnung 1973).

Begründung durch die Gemeinde:

Die Haftungen gegenüber der Loosdorfer Kommunalimmobilien und gegenüber des Arbeiter-Samariterbundes-Loosdorf sind per 31.12.2022 ausgelaufen.

Entwicklung der Abgabenertragsanteile

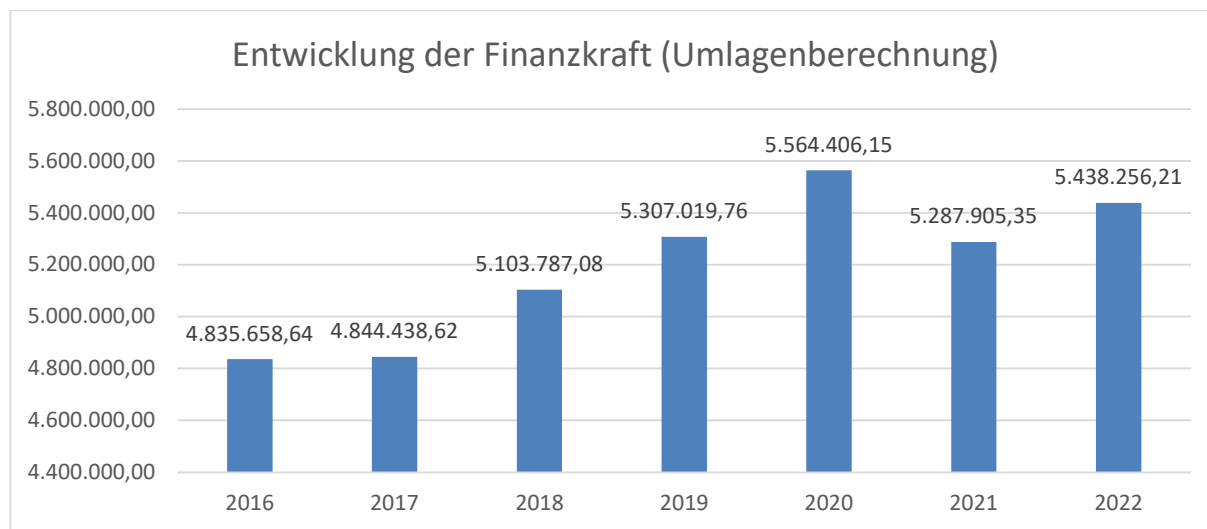


Erläuterung:

Die Gebietskörperschaften (Bund, Länder und Gemeinden) erhalten auf Basis des aktuellen Finanzausgleichs aus den gemeinschaftlichen Bundesabgaben (z.B. Umsatzsteuer, Körperschaftssteuer, Lohnsteuer, Versicherungssteuer, Mineralölsteuer, Normverbrauchsabgabe, Tabaksteuer udgl.) entsprechende Anteile. Im Bereich der Gemeinden spielen dabei die Volkszahl und der abgestufte Bevölkerungsschlüssel eine besondere Rolle. Die sogenannten „Abgabenertragsanteile“ bilden in den meisten Gemeinden die wichtigste Einnahmequelle.

Ein Steigen der Abgabenertragsanteile weist auch auf eine Erhöhung der Volkszahl hin.

Entwicklung der Finanzkraft für die Umlagenberechnung



Erläuterung:

Die Finanzkraft einer Gemeinde wird aus den

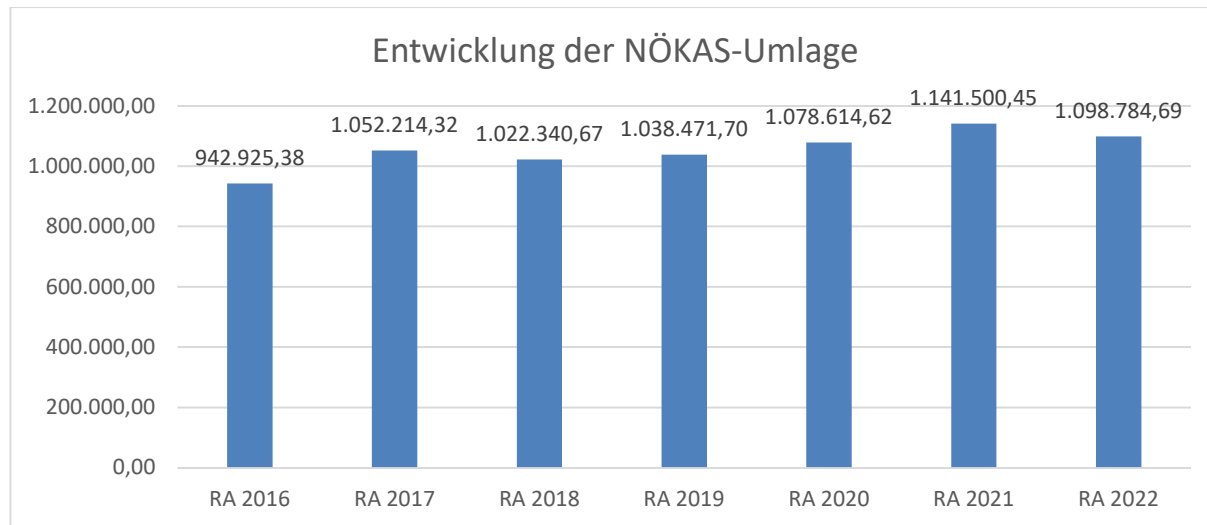
- Erträgen der ausschließlichen Gemeindeabgaben ohne die Gebühren für die Benützung von Gemeindeeinrichtungen und -anlagen und ohne die Interessentenbeiträge von Grundstückseigentümern und Anrainern und
- Ertragsanteilen an den gemeinschaftlichen Bundesabgaben ohne Spielbankenabgabe

ermittelt.

Basis für die Ermittlung der Finanzkraft sind die tatsächlichen Beträge aufgrund der Rechnungsabschlüsse.

Die Darstellung der Entwicklung der Finanzkraft für die Umlagenberechnung hat insbesondere auf die Beitragsleistung der Gemeinden zum NÖ Krankenanstaltensprengel (NÖKAS) und zur Sozialumlage Auswirkungen. Eine Erhöhung oder Reduktion/Verminderung der Finanzkraft wirkt sich unmittelbar auf diese Beitragsleistungen aus.

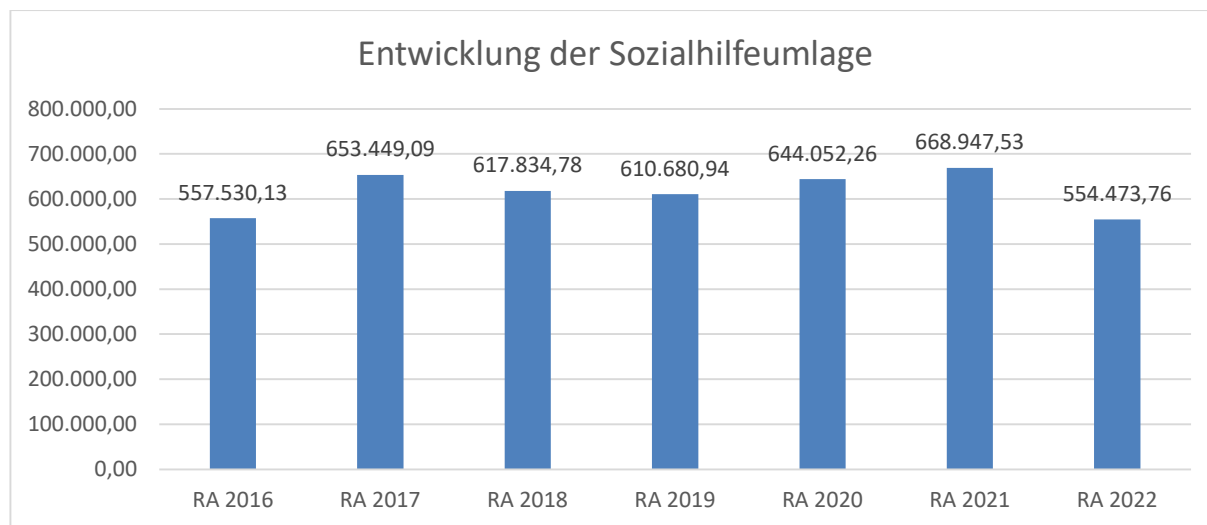
Entwicklung der NÖKAS-Umlage



Erläuterung:

Die Gemeinden haben an den NÖ Krankenanstaltensprengel Beiträge zu leisten. Berechnungsgrundlage bilden dabei die Volkszahl und die Finanzkraft der Gemeinden. Steigerungen bei der Volkszahl und bei der Finanzkraft führen in weiterer Folge zu höheren Beitragsleistungen durch die Gemeinden.

Entwicklung der Sozialhilfeumlage

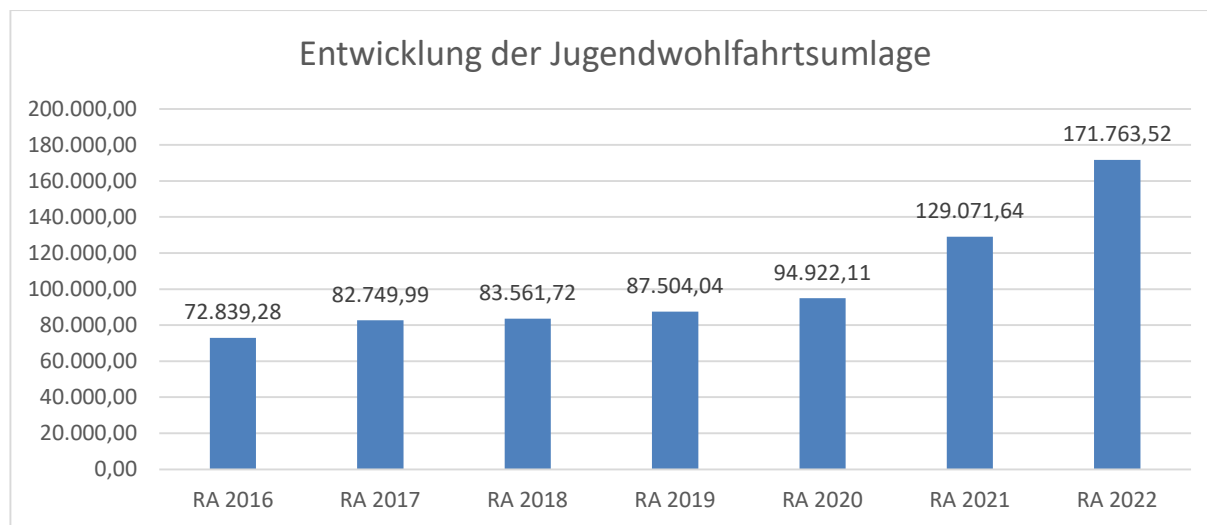


Erläuterung:

Die Gemeinden haben jährlich einen Beitrag zu den vom Land zu tragenden Kosten der Sozialhilfe, die nicht durch Kostenbeitrags- und Ersatzleistungen oder durch sonstige für Zwecke der Sozialhilfe bestimmte Zuschüsse gedeckt sind, in der Höhe von 50 % an das Land zu entrichten (§ 44 NÖ Sozialhilfe-Ausführungsgesetz – NÖ SAG).

Die Leistungen für die Sozialhilfe-Umlage werden von der Landesregierung auf die einzelnen Gemeinden nach ihrer Finanzkraft (Finanzkraft für die Umlagenberechnung) aufgeteilt.

Entwicklung der Jugendwohlfahrtsumlage

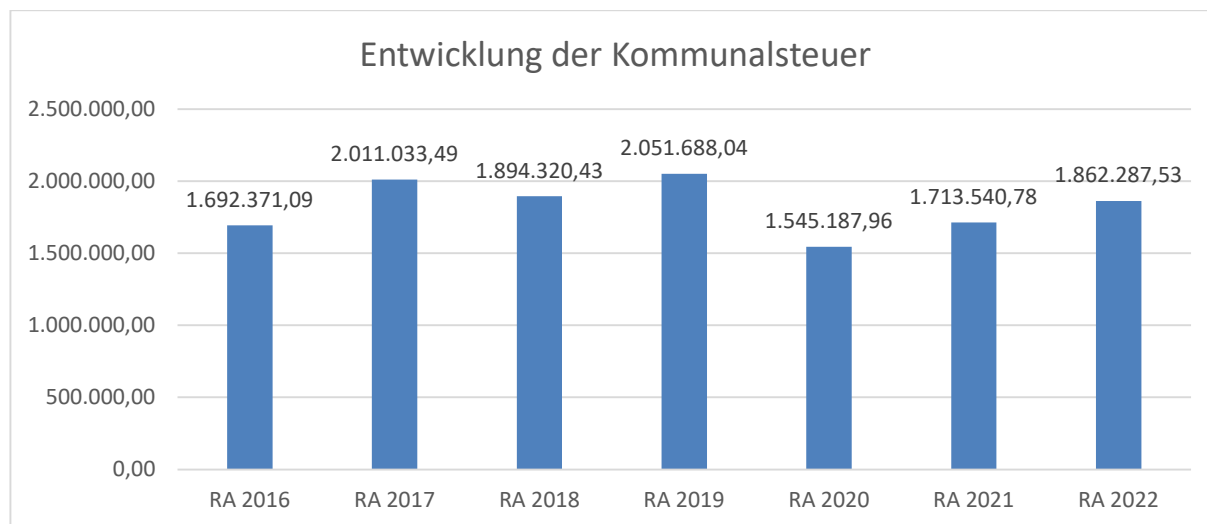


Erläuterung:

Die Gemeinden haben jährlich einen Beitrag zu den vom Land zu tragenden Kosten der Jugendwohlfahrt, an das Land zu entrichten (NÖ Jugendwohlfahrtsgesetz 1991 – NÖ JWG 1991).

Die Leistungen für die Jugendwohlfahrtsumlage werden von der Landesregierung auf die einzelnen Gemeinden nach ihrer Finanzkraft (Finanzkraft für die Umlagenberechnung) aufgeteilt. Die monatlichen Beiträge der Gemeinde, wird im Rahmen der Abrechnung der Abgabenertragsanteile einbehalten.

Entwicklung der Kommunalsteuer



Top-10

	2016	2017	2018	2019	2020	2021	2022
Strabag / Bitunova / Lang u. Menhof.	165.137,12	196.824,35	217.371,79	260.810,91	249.902,93	219.797,74	226.131,21
Ardex Baustoff GmbH	137.552,38	148.292,00	142.820,37	147.105,51	154.769,31	154.641,57	166.167,20
Xella Porenbeton Österreich GmbH	100.289,99	95.711,45	101.575,10	115.819,68	114.429,94	133.316,82	147.676,73
Held&Francke BaugmbH	83.789,15	95.070,39	79.739,08	92.618,37	90.719,32	111.138,51	99.513,59
Maierhofer Transporte GmbH	58.446,16	57.326,30	62.038,53	65.476,13	63.297,63	66.713,73	72.562,46
Friedrich Neidhart GmbH	38.691,35	42.941,37	48.426,18	59.687,50	59.196,88	68.889,67	72.088,50
Ortner GmbH	44.611,01	45.295,17	49.811,69	49.209,85	49.549,25	56.038,90	63.829,04
Prinz GmbH	37.626,86	37.747,32	41.119,29	34.899,55	42.852,86	51.574,31	62.211,51
Batsch Waagen & EDV GmbH & Co KG	46.307,30	48.117,97	52.442,72	52.084,36	52.931,06	57.614,09	58.134,02
Heindl GmbH	41.837,93	40.697,27	42.676,92	46.784,40	41.042,83	44.409,50	48.630,57

ZW	Code	Konto	Bezeichnung	IBAN	Stand 31.12.2021	Einzahlungen 2022	Auszahlungen 2022	Stand 31.12.2022	Auszug Nr.	Datum
3	1151	200002	Bargeld		3.128,01	53.405,89	53.972,09	2.561,81	0	
			Bar		3.128,01	53.405,89	53.972,09	2.561,81		
4	1151	210003	Raiffeisenbank Reg.Schallaburg	AT58 3247 7000 0100 6618	398.842,02	10.334.281,91	10.273.969,10	459.154,83	250	30.12.2022
5	1151	210004	Volksbank Niederösterreich AG	AT83 4715 0350 0089 0000	18.937,00	2.150.068,64	2.124.974,14	44.031,50	212	31.12.2022
7	1151	210005	Volksbank NÖ.AG - Festgeld	AT56 4715 0350 0089 0001	28.585,10	1.190.041,25	567.825,45	650.800,90	10	31.12.2022
			Bankkonto		446.364,12	13.674.391,80	12.966.768,69	1.153.987,23		
2	1151	906000	Gegenverrechnung		0,00	3.308.067,08	3.308.067,08	0,00	0	
			Verrechnung		0,00	3.308.067,08	3.308.067,08	0,00		
81	1152	294081	Rücklage WVA	AT02 4715 0350 0089 0003	301.410,80	100.030,78	7,88	401.433,70	5	31.12.2022
82	1152	294082	Rücklage ABA	AT29 4715 0350 0089 0002	741.687,90	315.328,37	72.834,07	984.182,20	7	31.12.2022
83	1152	294083	Pensionsrücklage	AT45 4715 0350 0089 0005	86.595,30	11.108,60	2,40	97.701,50	5	31.12.2022
84	1152	295084	Rücklage allgemein	AT18 4715 0350 0089 0006	200.738,50	606.773,57	195.763,57	611.748,50	7	31.12.2022
			Zahlungsmittelreserve		1.330.432,50	1.033.241,32	268.607,92	2.095.065,90		
			Gesamtsumme		1.779.924,63	18.069.106,09	16.597.415,78	3.251.614,94		

		Stand 31.12.2021	Stand 31.12.2022	Veränderung
1151	Kassa, Bankguthaben, Schecks	449.492,13	1.156.549,04	707.056,91
1152	Zahlungsmittelreserven	1.330.432,50	2.095.065,90	764.633,40
	Zahlungsmittelreserven für zweckgebundene Haushaltsrücklagen	1.129.694,00	1.483.317,40	353.623,40
	294081 Rücklage WVA	301.410,80	401.433,70	100.022,90
	294082 Rücklage ABA	741.687,90	984.182,20	242.494,30
	294083 Pensionsrücklage	86.595,30	97.701,50	11.106,20
	Zahlungsmittelreserven für allgemeine Haushaltsrücklagen	200.738,50	611.748,50	411.010,00
	295084 Rücklage allgemein	200.738,50	611.748,50	411.010,00
B.III	Gesamtsumme liquide Mittel	1.779.924,63	3.251.614,94	1.471.690,31

ZW	Code	Konto	Bezeichnung	IBAN	Stand 31.12.2021	Einzahlungen 2022	Auszahlungen 2022	Stand 31.12.2022	Auszug Nr.	Datum
----	------	-------	-------------	------	---------------------	----------------------	----------------------	---------------------	------------	-------

Der vorliegende Rechnungsabschluss enthält alle im Rechnungszeitraum erfolgten Gebarungen. Er stimmt mit den Belegen und Aufzeichnungen in den Rechnungsbüchern überein. Die ausgewiesenen buchmäßigen Bestände stimmen mit den tatsächlich vorhandenen Bargeldbeständen und Bankbeständen überein.

Der Bürgermeister

Der Kassenverwalter

Thomas Vasku

Anton Kern

Der vorliegende Rechnungsabschluss wurde vom Prüfungsausschuss überprüft. Er ist sachlich und rechnerisch richtig.

Prüfungsausschussvorsitzender

Mitglieder

Paul Falkensteiner

Gruber, Kopatz, Sulzer, Vasku Karl

MVAG	Mittelverwendungs- und aufbringungsgruppen (1. Ebene)	RA 2022	VA 2022	RA - VA
211	Erträge aus der operativen Verwaltungstätigkeit	10.247.012,44	9.870.300,00	376.712,44
212	Erträge aus Transfers	879.394,74	671.900,00	207.494,74
213	Finanzerträge	283,09	700,00	-416,91
21	Summe Erträge	11.126.690,27	10.542.900,00	583.790,27
221	Personalaufwand	1.858.320,70	1.867.200,00	-8.879,30
222	Sachaufwand (ohne Transferaufwand)	4.393.528,50	4.882.800,00	-489.271,50
223	Transferaufwand (laufende Transfers und Kapitaltransfers)	3.143.866,34	3.253.000,00	-109.133,66
224	Finanzaufwand	148.218,89	91.900,00	56.318,89
22	Summe Aufwendungen	9.543.934,43	10.094.900,00	-550.965,57
SA0	Saldo (0) Nettoergebnis (21 - 22)	1.582.755,84	448.000,00	1.134.755,84
		0,00	0,00	0,00
230	Entnahmen von Haushaltsrücklagen	268.477,80	414.100,00	-145.622,20
240	Zuweisung an Haushaltsrücklagen	1.033.111,20	600.000,00	433.111,20
23	Summe Haushaltsrücklagen	-764.633,40	-185.900,00	-578.733,40
SA00	Nettoergebnis nach Zuweisung und Entnahmen von Haushaltsrücklagen (Saldo 0 +/- SU23)	818.122,44	262.100,00	556.022,44

MVAG	Mittelverwendungs- und aufbringungsgruppen (1. und 2. Ebene)	RA 2022	VA 2022	RA - VA
211	Erträge aus der operativen Verwaltungstätigkeit	10.247.012,44	9.870.300,00	376.712,44
2111	Erträge aus eigenen Abgaben	2.371.621,70	2.444.400,00	-72.778,30
2112	Erträge aus Ertragsanteilen	3.971.566,67	3.494.000,00	477.566,67
2113	Erträge aus Gebühren	1.660.191,34	1.563.500,00	96.691,34
2114	Erträge aus Leistungen	1.026.690,33	992.000,00	34.690,33
2115	Erträge aus Besitz und wirtschaftlicher Tätigkeit	125.262,41	125.500,00	-237,59
2116	Erträge aus Veräußerung und sonstige Erträge	998.445,01	1.163.900,00	-165.454,99
2117	Nicht finanzierungswirksame operative Erträge	93.234,98	87.000,00	6.234,98
212	Erträge aus Transfers	879.394,74	671.900,00	207.494,74
2121	Transferertrag von Trägern des öffentlichen Rechts	748.787,70	529.500,00	219.287,70
2122	Transferertrag von Beteiligungen	0,00	0,00	0,00
2123	Transferertrag von Unternehmen (mit Finanzunternehmen)	0,00	0,00	0,00
2124	Transferertrag von Haushalten und Organisationen ohne Erwerbscharakter	35.069,54	69.400,00	-34.330,46
2125	Transferertrag vom Ausland	0,00	0,00	0,00
2126	Investitions- und Tilgungszuschüsse zwischen Unternehmungen und Betrieben der Gebietskörperschaft und der Gebietskörperschaft	0,00	0,00	0,00
2127	Nicht finanzierungswirksamer Transferertrag	95.537,50	73.000,00	22.537,50
213	Finanzerträge	283,09	700,00	-416,91
2131	Erträge aus Zinsen	283,09	700,00	-416,91
2132	Erträge aus Zinsen aus derivativen Finanzinstrumenten ohne Grundgeschäft	0,00	0,00	0,00
2133	Erträge aus Gewinnentnahmen von marktbestimmten Betrieben	0,00	0,00	0,00
2134	Sonstige Finanzerträge	0,00	0,00	0,00
2135	Erträge aus Dividenden/Gewinnausschüttungen	0,00	0,00	0,00
2136	Sonstige nicht finanzierungswirksame Finanzerträge	0,00	0,00	0,00
21	Summe Erträge	11.126.690,27	10.542.900,00	583.790,27
221	Personalaufwand	1.858.320,70	1.867.200,00	-8.879,30
2211	Personalaufwand (Bezüge, Nebengeb., Mehrleistungen)	1.461.402,06	1.505.600,00	-44.197,94
2212	Gesetzlicher und freiwilliger Sozialaufwand	337.916,75	339.600,00	-1.683,25
2213	Sonstiger Personalaufwand	2.124,00	2.600,00	-476,00
2214	Nicht finanzierungswirksamer Personalaufwand	56.877,89	19.400,00	37.477,89
222	Sachaufwand (ohne Transferaufwand)	4.393.528,50	4.882.800,00	-489.271,50
2221	Gebrauchs- und Verbrauchsgüter, Handelswaren	244.347,04	249.400,00	-5.052,96
2222	Verwaltungs- und Betriebsaufwand	371.255,33	410.600,00	-39.344,67
2223	Leasing- und Mietaufwand	143.271,53	151.600,00	-8.328,47
2224	Instandhaltung	447.263,60	530.000,00	-82.736,40
2225	Sonstiger Sachaufwand	1.605.504,28	2.105.200,00	-499.695,72
2226	Nicht finanzierungswirksamer Sachaufwand	1.581.886,72	1.436.000,00	145.886,72

MVAG	Mittelverwendungs- und aufbringungsgruppen (1. und 2. Ebene)	RA 2022	VA 2022	RA - VA
223	Transferaufwand (laufende Transfers und Kapitaltransfers)	3.143.866,34	3.253.000,00	-109.133,66
2231	Transferaufwand an Träger des öffentlichen Rechts	2.903.213,29	3.017.300,00	-114.086,71
2232	Transferaufwand an Beteiligungen	0,00	0,00	0,00
2233	Transferaufwand an Unternehmen (mit Finanzunternehmen)	40.672,07	63.500,00	-22.827,93
2234	Transferaufwand an Haushalte und Organisationen ohne Erwerbscharakter	199.980,98	172.200,00	27.780,98
2235	Transferaufwand an das Ausland	0,00	0,00	0,00
2236	Investitions- und Tilgungszuschüsse zwischen Unternehmungen und Betrieben der Gebietskörperschaft und der Gebietskörperschaft	0,00	0,00	0,00
2237	Nicht finanzierungswirksamer Transferaufwand	0,00	0,00	0,00
224	Finanzaufwand	148.218,89	91.900,00	56.318,89
2241	Zinsen aus Finanzschulden, Finanzierungsleasing, Forderungskauf und derivativen Finanzinstrumenten mit Grundgeschäft	143.056,09	87.500,00	55.556,09
2242	Zinsen und sonstige Aufwendungen aus derivativen Finanzinstrumenten ohne Grundgeschäft	0,00	0,00	0,00
2243	Gewinnentnahmen von Unternehmungen und marktbestimmten Betrieben der Gebietskörperschaft (innerhalb der Gebietskörperschaft)	0,00	0,00	0,00
2244	Sonstiger Finanzaufwand	5.162,80	4.400,00	762,80
2245	Nicht finanzierungswirksamer Finanzaufwand	0,00	0,00	0,00
22	Summe Aufwendungen	9.543.934,43	10.094.900,00	-550.965,57
SA0	Saldo (0) Nettoergebnis (21 - 22)	1.582.755,84	448.000,00	1.134.755,84
230	Entnahmen von Haushaltsrücklagen	268.477,80	414.100,00	-145.622,20
2301	Entnahmen von Haushaltsrücklagen	268.477,80	414.100,00	-145.622,20
240	Zuweisung an Haushaltsrücklagen	1.033.111,20	600.000,00	433.111,20
2401	Zuweisung an Haushaltsrücklagen	1.033.111,20	600.000,00	433.111,20
23	Summe Haushaltsrücklagen	-764.633,40	-185.900,00	-578.733,40
SA00	Nettoergebnis nach Zuweisung und Entnahmen von Haushaltsrücklagen (Saldo 0 +/- SU23)	818.122,44	262.100,00	556.022,44

Vertretungskörper und allgemeine Verwaltung (Gruppe 0)

MVAG	Mittelverwendungs- und aufbringungsgruppen (1. und 2. Ebene)	RA 2022	VA 2022	RA - VA
211	Erträge aus der operativen Verwaltungstätigkeit	202.234,67	176.700,00	25.534,67
2111	Erträge aus eigenen Abgaben	0,00	0,00	0,00
2112	Erträge aus Ertragsanteilen	0,00	0,00	0,00
2113	Erträge aus Gebühren	0,00	0,00	0,00
2114	Erträge aus Leistungen	132.242,21	134.400,00	-2.157,79
2115	Erträge aus Besitz und wirtschaftlicher Tätigkeit	10.613,83	10.100,00	513,83
2116	Erträge aus Veräußerung und sonstige Erträge	59.378,63	32.200,00	27.178,63
2117	Nicht finanzierungswirksame operative Erträge	0,00	0,00	0,00
212	Erträge aus Transfers	15.871,99	16.600,00	-728,01
2121	Transferertrag von Trägern des öffentlichen Rechts	4.772,24	5.500,00	-727,76
2122	Transferertrag von Beteiligungen	0,00	0,00	0,00
2123	Transferertrag von Unternehmen (mit Finanzunternehmen)	0,00	0,00	0,00
2124	Transferertrag von Haushalten und Organisationen ohne Erwerbscharakter	11.099,75	11.100,00	-0,25
2125	Transferertrag vom Ausland	0,00	0,00	0,00
2126	Investitions- und Tilgungszuschüsse zwischen Unternehmungen und Betrieben der Gebietskörperschaft und der Gebietskörperschaft	0,00	0,00	0,00
2127	Nicht finanzierungswirksamer Transferertrag	0,00	0,00	0,00
213	Finanzerträge	8,85	100,00	-91,15
2131	Erträge aus Zinsen	8,85	100,00	-91,15
2132	Erträge aus Zinsen aus derivativen Finanzinstrumenten ohne Grundgeschäft	0,00	0,00	0,00
2133	Erträge aus Gewinnentnahmen von marktbestimmten Betrieben	0,00	0,00	0,00
2134	Sonstige Finanzerträge	0,00	0,00	0,00
2135	Erträge aus Dividenden/Gewinnausschüttungen	0,00	0,00	0,00
2136	Sonstige nicht finanzierungswirksame Finanzerträge	0,00	0,00	0,00
21	Summe Erträge	218.115,51	193.400,00	24.715,51
221	Personalaufwand	625.758,71	623.000,00	2.758,71
2211	Personalaufwand (Bezüge, Nebengeb., Mehrleistungen)	496.260,09	504.400,00	-8.139,91
2212	Gesetzlicher und freiwilliger Sozialaufwand	116.231,09	113.600,00	2.631,09
2213	Sonstiger Personalaufwand	870,00	1.000,00	-130,00
2214	Nicht finanzierungswirksamer Personalaufwand	12.397,53	4.000,00	8.397,53
222	Sachaufwand (ohne Transferaufwand)	544.026,17	545.000,00	-973,83
2221	Gebrauchs- und Verbrauchsgüter, Handelswaren	98.029,62	95.600,00	2.429,62
2222	Verwaltungs- und Betriebsaufwand	59.438,29	57.200,00	2.238,29
2223	Leasing- und Mietaufwand	24.309,31	24.000,00	309,31
2224	Instandhaltung	31.699,80	40.900,00	-9.200,20
2225	Sonstiger Sachaufwand	306.524,61	311.300,00	-4.775,39
2226	Nicht finanzierungswirksamer Sachaufwand	24.024,54	16.000,00	8.024,54

Vertretungskörper und allgemeine Verwaltung (Gruppe 0)

MVAG	Mittelverwendungs- und aufbringungsgruppen (1. und 2. Ebene)	RA 2022	VA 2022	RA - VA
223	Transferaufwand (laufende Transfers und Kapitaltransfers)	156.953,30	182.300,00	-25.346,70
2231	Transferaufwand an Träger des öffentlichen Rechts	147.065,29	147.500,00	-434,71
2232	Transferaufwand an Beteiligungen	0,00	0,00	0,00
2233	Transferaufwand an Unternehmen (mit Finanzunternehmen)	0,00	0,00	0,00
2234	Transferaufwand an Haushalte und Organisationen ohne Erwerbscharakter	9.888,01	34.800,00	-24.911,99
2235	Transferaufwand an das Ausland	0,00	0,00	0,00
2236	Investitions- und Tilgungszuschüsse zwischen Unternehmungen und Betrieben der Gebietskörperschaft und der Gebietskörperschaft	0,00	0,00	0,00
2237	Nicht finanzierungswirksamer Transferaufwand	0,00	0,00	0,00
224	Finanzaufwand	0,18	100,00	-99,82
2241	Zinsen aus Finanzschulden, Finanzierungsleasing, Forderungskauf und derivativen Finanzinstrumenten mit Grundgeschäft	0,00	0,00	0,00
2242	Zinsen und sonstige Aufwendungen aus derivativen Finanzinstrumenten ohne Grundgeschäft	0,00	0,00	0,00
2243	Gewinnentnahmen von Unternehmungen und marktbestimmten Betrieben der Gebietskörperschaft (innerhalb der Gebietskörperschaft)	0,00	0,00	0,00
2244	Sonstiger Finanzaufwand	0,18	100,00	-99,82
2245	Nicht finanzierungswirksamer Finanzaufwand	0,00	0,00	0,00
22	Summe Aufwendungen	1.326.738,36	1.350.400,00	-23.661,64
SA0	Saldo (0) Nettoergebnis (21 - 22)	-1.108.622,85	-1.157.000,00	48.377,15
230	Entnahmen von Haushaltsrücklagen	0,00	0,00	0,00
2301	Entnahmen von Haushaltsrücklagen	0,00	0,00	0,00
240	Zuweisung an Haushaltsrücklagen	11.106,20	11.100,00	6,20
2401	Zuweisung an Haushaltsrücklagen	11.106,20	11.100,00	6,20
23	Summe Haushaltsrücklagen	-11.106,20	-11.100,00	-6,20
SA00	Nettoergebnis nach Zuweisung und Entnahmen von Haushaltsrücklagen (Saldo 0 +/- SU23)	-1.119.729,05	-1.168.100,00	48.370,95

Öffentliche Ordnung und Sicherheit (Gruppe 1)

MVAG	Mittelverwendungs- und aufbringungsgruppen (1. und 2. Ebene)	RA 2022	VA 2022	RA - VA
211	Erträge aus der operativen Verwaltungstätigkeit	6.449,56	7.400,00	-950,44
2111	Erträge aus eigenen Abgaben	0,00	0,00	0,00
2112	Erträge aus Ertragsanteilen	0,00	0,00	0,00
2113	Erträge aus Gebühren	0,00	0,00	0,00
2114	Erträge aus Leistungen	6.414,56	7.300,00	-885,44
2115	Erträge aus Besitz und wirtschaftlicher Tätigkeit	0,00	0,00	0,00
2116	Erträge aus Veräußerung und sonstige Erträge	35,00	100,00	-65,00
2117	Nicht finanzierungswirksame operative Erträge	0,00	0,00	0,00
212	Erträge aus Transfers	18.779,45	20.400,00	-1.620,55
2121	Transferertrag von Trägern des öffentlichen Rechts	2.080,66	2.400,00	-319,34
2122	Transferertrag von Beteiligungen	0,00	0,00	0,00
2123	Transferertrag von Unternehmen (mit Finanzunternehmen)	0,00	0,00	0,00
2124	Transferertrag von Haushalten und Organisationen ohne Erwerbscharakter	0,00	0,00	0,00
2125	Transferertrag vom Ausland	0,00	0,00	0,00
2126	Investitions- und Tilgungszuschüsse zwischen Unternehmungen und Betrieben der Gebietskörperschaft und der Gebietskörperschaft	0,00	0,00	0,00
2127	Nicht finanzierungswirksamer Transferertrag	16.698,79	18.000,00	-1.301,21
213	Finanzerträge	0,00	0,00	0,00
2131	Erträge aus Zinsen	0,00	0,00	0,00
2132	Erträge aus Zinsen aus derivativen Finanzinstrumenten ohne Grundgeschäft	0,00	0,00	0,00
2133	Erträge aus Gewinnentnahmen von marktbestimmten Betrieben	0,00	0,00	0,00
2134	Sonstige Finanzerträge	0,00	0,00	0,00
2135	Erträge aus Dividenden/Gewinnausschüttungen	0,00	0,00	0,00
2136	Sonstige nicht finanzierungswirksame Finanzerträge	0,00	0,00	0,00
21	Summe Erträge	25.229,01	27.800,00	-2.570,99
221	Personalaufwand	0,00	0,00	0,00
2211	Personalaufwand (Bezüge, Nebengeb., Mehrleistungen)	0,00	0,00	0,00
2212	Gesetzlicher und freiwilliger Sozialaufwand	0,00	0,00	0,00
2213	Sonstiger Personalaufwand	0,00	0,00	0,00
2214	Nicht finanzierungswirksamer Personalaufwand	0,00	0,00	0,00
222	Sachaufwand (ohne Transferaufwand)	175.169,49	180.200,00	-5.030,51
2221	Gebrauchs- und Verbrauchsgüter, Handelswaren	12.348,77	10.600,00	1.748,77
2222	Verwaltungs- und Betriebsaufwand	26.703,63	27.800,00	-1.096,37
2223	Leasing- und Mietaufwand	54.262,30	54.300,00	-37,70
2224	Instandhaltung	17.461,36	17.000,00	461,36
2225	Sonstiger Sachaufwand	18.476,66	23.100,00	-4.623,34
2226	Nicht finanzierungswirksamer Sachaufwand	45.916,77	47.400,00	-1.483,23

Öffentliche Ordnung und Sicherheit (Gruppe 1)

MVAG	Mittelverwendungs- und aufbringungsgruppen (1. und 2. Ebene)	RA 2022	VA 2022	RA - VA
223	Transferaufwand (laufende Transfers und Kapitaltransfers)	14.446,74	15.000,00	-553,26
2231	Transferaufwand an Träger des öffentlichen Rechts	0,00	0,00	0,00
2232	Transferaufwand an Beteiligungen	0,00	0,00	0,00
2233	Transferaufwand an Unternehmen (mit Finanzunternehmen)	4.521,14	7.500,00	-2.978,86
2234	Transferaufwand an Haushalte und Organisationen ohne Erwerbscharakter	9.925,60	7.500,00	2.425,60
2235	Transferaufwand an das Ausland	0,00	0,00	0,00
2236	Investitions- und Tilgungszuschüsse zwischen Unternehmungen und Betrieben der Gebietskörperschaft und der Gebietskörperschaft	0,00	0,00	0,00
2237	Nicht finanzierungswirksamer Transferaufwand	0,00	0,00	0,00
224	Finanzaufwand	2.986,82	3.100,00	-113,18
2241	Zinsen aus Finanzschulden, Finanzierungsleasing, Forderungskauf und derivativen Finanzinstrumenten mit Grundgeschäft	2.986,82	3.100,00	-113,18
2242	Zinsen und sonstige Aufwendungen aus derivativen Finanzinstrumenten ohne Grundgeschäft	0,00	0,00	0,00
2243	Gewinnentnahmen von Unternehmungen und marktbestimmten Betrieben der Gebietskörperschaft (innerhalb der Gebietskörperschaft)	0,00	0,00	0,00
2244	Sonstiger Finanzaufwand	0,00	0,00	0,00
2245	Nicht finanzierungswirksamer Finanzaufwand	0,00	0,00	0,00
22	Summe Aufwendungen	192.603,05	198.300,00	-5.696,95
SA0	Saldo (0) Nettoergebnis (21 - 22)	-167.374,04	-170.500,00	3.125,96
230	Entnahmen von Haushaltsrücklagen	0,00	0,00	0,00
2301	Entnahmen von Haushaltsrücklagen	0,00	0,00	0,00
240	Zuweisung an Haushaltsrücklagen	0,00	0,00	0,00
2401	Zuweisung an Haushaltsrücklagen	0,00	0,00	0,00
23	Summe Haushaltsrücklagen	0,00	0,00	0,00
SA00	Nettoergebnis nach Zuweisung und Entnahmen von Haushaltsrücklagen (Saldo 0 +/- SU23)	-167.374,04	-170.500,00	3.125,96

Unterricht, Erziehung, Sport und Wissenschaft (Gruppe 2)

MVAG	Mittelverwendungs- und aufbringungsgruppen (1. und 2. Ebene)	RA 2022	VA 2022	RA - VA
211	Erträge aus der operativen Verwaltungstätigkeit	608.646,12	587.800,00	20.846,12
2111	Erträge aus eigenen Abgaben	0,00	0,00	0,00
2112	Erträge aus Ertragsanteilen	0,00	0,00	0,00
2113	Erträge aus Gebühren	0,00	0,00	0,00
2114	Erträge aus Leistungen	423.785,96	417.900,00	5.885,96
2115	Erträge aus Besitz und wirtschaftlicher Tätigkeit	17.743,59	12.800,00	4.943,59
2116	Erträge aus Veräußerung und sonstige Erträge	104.276,65	100.100,00	4.176,65
2117	Nicht finanzierungswirksame operative Erträge	62.839,92	57.000,00	5.839,92
212	Erträge aus Transfers	131.542,41	133.900,00	-2.357,59
2121	Transferertrag von Trägern des öffentlichen Rechts	118.657,49	124.800,00	-6.142,51
2122	Transferertrag von Beteiligungen	0,00	0,00	0,00
2123	Transferertrag von Unternehmen (mit Finanzunternehmen)	0,00	0,00	0,00
2124	Transferertrag von Haushalten und Organisationen ohne Erwerbscharakter	400,00	400,00	0,00
2125	Transferertrag vom Ausland	0,00	0,00	0,00
2126	Investitions- und Tilgungszuschüsse zwischen Unternehmungen und Betrieben der Gebietskörperschaft und der Gebietskörperschaft	0,00	0,00	0,00
2127	Nicht finanzierungswirksamer Transferertrag	12.484,92	8.700,00	3.784,92
213	Finanzerträge	0,00	0,00	0,00
2131	Erträge aus Zinsen	0,00	0,00	0,00
2132	Erträge aus Zinsen aus derivativen Finanzinstrumenten ohne Grundgeschäft	0,00	0,00	0,00
2133	Erträge aus Gewinnentnahmen von marktbestimmten Betrieben	0,00	0,00	0,00
2134	Sonstige Finanzerträge	0,00	0,00	0,00
2135	Erträge aus Dividenden/Gewinnausschüttungen	0,00	0,00	0,00
2136	Sonstige nicht finanzierungswirksame Finanzerträge	0,00	0,00	0,00
21	Summe Erträge	740.188,53	721.700,00	18.488,53
221	Personalaufwand	830.799,09	826.800,00	3.999,09
2211	Personalaufwand (Bezüge, Nebengeb., Mehrleistungen)	647.387,65	654.300,00	-6.912,35
2212	Gesetzlicher und freiwilliger Sozialaufwand	150.589,15	158.000,00	-7.410,85
2213	Sonstiger Personalaufwand	1.254,00	1.600,00	-346,00
2214	Nicht finanzierungswirksamer Personalaufwand	31.568,29	12.900,00	18.668,29
222	Sachaufwand (ohne Transferaufwand)	661.470,85	673.200,00	-11.729,15
2221	Gebrauchs- und Verbrauchsgüter, Handelswaren	73.911,60	80.000,00	-6.088,40
2222	Verwaltungs- und Betriebsaufwand	61.674,96	63.300,00	-1.625,04
2223	Leasing- und Mietaufwand	35.585,46	34.500,00	1.085,46
2224	Instandhaltung	87.069,55	102.600,00	-15.530,45
2225	Sonstiger Sachaufwand	155.014,14	178.500,00	-23.485,86
2226	Nicht finanzierungswirksamer Sachaufwand	248.215,14	214.300,00	33.915,14

Unterricht, Erziehung, Sport und Wissenschaft (Gruppe 2)

MVAG	Mittelverwendungs- und aufbringungsgruppen (1. und 2. Ebene)	RA 2022	VA 2022	RA - VA
223	Transferaufwand (laufende Transfers und Kapitaltransfers)	743.921,67	748.200,00	-4.278,33
2231	Transferaufwand an Träger des öffentlichen Rechts	708.302,82	708.600,00	-297,18
2232	Transferaufwand an Beteiligungen	0,00	0,00	0,00
2233	Transferaufwand an Unternehmen (mit Finanzunternehmen)	0,00	0,00	0,00
2234	Transferaufwand an Haushalte und Organisationen ohne Erwerbscharakter	35.618,85	39.600,00	-3.981,15
2235	Transferaufwand an das Ausland	0,00	0,00	0,00
2236	Investitions- und Tilgungszuschüsse zwischen Unternehmungen und Betrieben der Gebietskörperschaft und der Gebietskörperschaft	0,00	0,00	0,00
2237	Nicht finanzierungswirksamer Transferaufwand	0,00	0,00	0,00
224	Finanzaufwand	30.577,03	31.600,00	-1.022,97
2241	Zinsen aus Finanzschulden, Finanzierungsleasing, Forderungskauf und derivativen Finanzinstrumenten mit Grundgeschäft	30.577,03	31.600,00	-1.022,97
2242	Zinsen und sonstige Aufwendungen aus derivativen Finanzinstrumenten ohne Grundgeschäft	0,00	0,00	0,00
2243	Gewinnentnahmen von Unternehmungen und marktbestimmten Betrieben der Gebietskörperschaft (innerhalb der Gebietskörperschaft)	0,00	0,00	0,00
2244	Sonstiger Finanzaufwand	0,00	0,00	0,00
2245	Nicht finanzierungswirksamer Finanzaufwand	0,00	0,00	0,00
22	Summe Aufwendungen	2.266.768,64	2.279.800,00	-13.031,36
SA0	Saldo (0) Nettoergebnis (21 - 22)	-1.526.580,11	-1.558.100,00	31.519,89
230	Entnahmen von Haushaltsrücklagen	194.980,00	190.000,00	4.980,00
2301	Entnahmen von Haushaltsrücklagen	194.980,00	190.000,00	4.980,00
240	Zuweisung an Haushaltsrücklagen	0,00	0,00	0,00
2401	Zuweisung an Haushaltsrücklagen	0,00	0,00	0,00
23	Summe Haushaltsrücklagen	194.980,00	190.000,00	4.980,00
SA00	Nettoergebnis nach Zuweisung und Entnahmen von Haushaltsrücklagen (Saldo 0 +/- SU23)	-1.331.600,11	-1.368.100,00	36.499,89

Kunst, Kultur und Kultus (Gruppe 3)

MVAG	Mittelverwendungs- und aufbringungsgruppen (1. und 2. Ebene)	RA 2022	VA 2022	RA - VA
211	Erträge aus der operativen Verwaltungstätigkeit	5.940,32	6.000,00	-59,68
2111	Erträge aus eigenen Abgaben	0,00	0,00	0,00
2112	Erträge aus Ertragsanteilen	0,00	0,00	0,00
2113	Erträge aus Gebühren	0,00	0,00	0,00
2114	Erträge aus Leistungen	1.949,32	2.700,00	-750,68
2115	Erträge aus Besitz und wirtschaftlicher Tätigkeit	235,00	300,00	-65,00
2116	Erträge aus Veräußerung und sonstige Erträge	3.756,00	3.000,00	756,00
2117	Nicht finanzierungswirksame operative Erträge	0,00	0,00	0,00
212	Erträge aus Transfers	16.673,38	64.600,00	-47.926,62
2121	Transferertrag von Trägern des öffentlichen Rechts	8.533,11	17.300,00	-8.766,89
2122	Transferertrag von Beteiligungen	0,00	0,00	0,00
2123	Transferertrag von Unternehmen (mit Finanzunternehmen)	0,00	0,00	0,00
2124	Transferertrag von Haushalten und Organisationen ohne Erwerbscharakter	6.646,00	45.900,00	-39.254,00
2125	Transferertrag vom Ausland	0,00	0,00	0,00
2126	Investitions- und Tilgungszuschüsse zwischen Unternehmungen und Betrieben der Gebietskörperschaft und der Gebietskörperschaft	0,00	0,00	0,00
2127	Nicht finanzierungswirksamer Transferertrag	1.494,27	1.400,00	94,27
213	Finanzerträge	0,00	0,00	0,00
2131	Erträge aus Zinsen	0,00	0,00	0,00
2132	Erträge aus Zinsen aus derivativen Finanzinstrumenten ohne Grundgeschäft	0,00	0,00	0,00
2133	Erträge aus Gewinnentnahmen von marktbestimmten Betrieben	0,00	0,00	0,00
2134	Sonstige Finanzerträge	0,00	0,00	0,00
2135	Erträge aus Dividenden/Gewinnausschüttungen	0,00	0,00	0,00
2136	Sonstige nicht finanzierungswirksame Finanzerträge	0,00	0,00	0,00
21	Summe Erträge	22.613,70	70.600,00	-47.986,30
221	Personalaufwand	0,00	0,00	0,00
2211	Personalaufwand (Bezüge, Nebengeb., Mehrleistungen)	0,00	0,00	0,00
2212	Gesetzlicher und freiwilliger Sozialaufwand	0,00	0,00	0,00
2213	Sonstiger Personalaufwand	0,00	0,00	0,00
2214	Nicht finanzierungswirksamer Personalaufwand	0,00	0,00	0,00
222	Sachaufwand (ohne Transferaufwand)	247.220,16	240.400,00	6.820,16
2221	Gebrauchs- und Verbrauchsgüter, Handelswaren	5.135,73	3.200,00	1.935,73
2222	Verwaltungs- und Betriebsaufwand	3.644,38	3.900,00	-255,62
2223	Leasing- und Mietaufwand	6.195,31	6.100,00	95,31
2224	Instandhaltung	1.778,07	8.900,00	-7.121,93
2225	Sonstiger Sachaufwand	210.948,06	200.400,00	10.548,06
2226	Nicht finanzierungswirksamer Sachaufwand	19.518,61	17.900,00	1.618,61

Kunst, Kultur und Kultus (Gruppe 3)

MVAG	Mittelverwendungs- und aufbringungsgruppen (1. und 2. Ebene)	RA 2022	VA 2022	RA - VA
223	Transferaufwand (laufende Transfers und Kapitaltransfers)	150.841,80	159.400,00	-8.558,20
2231	Transferaufwand an Träger des öffentlichen Rechts	143.100,00	151.200,00	-8.100,00
2232	Transferaufwand an Beteiligungen	0,00	0,00	0,00
2233	Transferaufwand an Unternehmen (mit Finanzunternehmen)	0,00	0,00	0,00
2234	Transferaufwand an Haushalte und Organisationen ohne Erwerbscharakter	7.741,80	8.200,00	-458,20
2235	Transferaufwand an das Ausland	0,00	0,00	0,00
2236	Investitions- und Tilgungszuschüsse zwischen Unternehmungen und Betrieben der Gebietskörperschaft und der Gebietskörperschaft	0,00	0,00	0,00
2237	Nicht finanzierungswirksamer Transferaufwand	0,00	0,00	0,00
224	Finanzaufwand	750,62	800,00	-49,38
2241	Zinsen aus Finanzschulden, Finanzierungsleasing, Forderungskauf und derivativen Finanzinstrumenten mit Grundgeschäft	750,62	800,00	-49,38
2242	Zinsen und sonstige Aufwendungen aus derivativen Finanzinstrumenten ohne Grundgeschäft	0,00	0,00	0,00
2243	Gewinnentnahmen von Unternehmungen und marktbestimmten Betrieben der Gebietskörperschaft (innerhalb der Gebietskörperschaft)	0,00	0,00	0,00
2244	Sonstiger Finanzaufwand	0,00	0,00	0,00
2245	Nicht finanzierungswirksamer Finanzaufwand	0,00	0,00	0,00
22	Summe Aufwendungen	398.812,58	400.600,00	-1.787,42
SA0	Saldo (0) Nettoergebnis (21 - 22)	-376.198,88	-330.000,00	-46.198,88
230	Entnahmen von Haushaltsrücklagen	0,00	0,00	0,00
2301	Entnahmen von Haushaltsrücklagen	0,00	0,00	0,00
240	Zuweisung an Haushaltsrücklagen	0,00	0,00	0,00
2401	Zuweisung an Haushaltsrücklagen	0,00	0,00	0,00
23	Summe Haushaltsrücklagen	0,00	0,00	0,00
SA00	Nettoergebnis nach Zuweisung und Entnahmen von Haushaltsrücklagen (Saldo 0 +/- SU23)	-376.198,88	-330.000,00	-46.198,88

Soziale Wohlfahrt und Wohnbauförderung (Gruppe 4)

MVAG	Mittelverwendungs- und aufbringungsgruppen (1. und 2. Ebene)	RA 2022	VA 2022	RA - VA
211	Erträge aus der operativen Verwaltungstätigkeit	5.995,80	6.000,00	-4,20
2111	Erträge aus eigenen Abgaben	0,00	0,00	0,00
2112	Erträge aus Ertragsanteilen	0,00	0,00	0,00
2113	Erträge aus Gebühren	0,00	0,00	0,00
2114	Erträge aus Leistungen	2.855,88	2.800,00	55,88
2115	Erträge aus Besitz und wirtschaftlicher Tätigkeit	3.139,92	3.200,00	-60,08
2116	Erträge aus Veräußerung und sonstige Erträge	0,00	0,00	0,00
2117	Nicht finanzierungswirksame operative Erträge	0,00	0,00	0,00
212	Erträge aus Transfers	235,14	300,00	-64,86
2121	Transferertrag von Trägern des öffentlichen Rechts	235,14	300,00	-64,86
2122	Transferertrag von Beteiligungen	0,00	0,00	0,00
2123	Transferertrag von Unternehmen (mit Finanzunternehmen)	0,00	0,00	0,00
2124	Transferertrag von Haushalten und Organisationen ohne Erwerbscharakter	0,00	0,00	0,00
2125	Transferertrag vom Ausland	0,00	0,00	0,00
2126	Investitions- und Tilgungszuschüsse zwischen Unternehmungen und Betrieben der Gebietskörperschaft und der Gebietskörperschaft	0,00	0,00	0,00
2127	Nicht finanzierungswirksamer Transferertrag	0,00	0,00	0,00
213	Finanzerträge	0,00	0,00	0,00
2131	Erträge aus Zinsen	0,00	0,00	0,00
2132	Erträge aus Zinsen aus derivativen Finanzinstrumenten ohne Grundgeschäft	0,00	0,00	0,00
2133	Erträge aus Gewinnentnahmen von marktbestimmten Betrieben	0,00	0,00	0,00
2134	Sonstige Finanzerträge	0,00	0,00	0,00
2135	Erträge aus Dividenden/Gewinnausschüttungen	0,00	0,00	0,00
2136	Sonstige nicht finanzierungswirksame Finanzerträge	0,00	0,00	0,00
21	Summe Erträge	6.230,94	6.300,00	-69,06
221	Personalaufwand	0,00	0,00	0,00
2211	Personalaufwand (Bezüge, Nebengeb., Mehrleistungen)	0,00	0,00	0,00
2212	Gesetzlicher und freiwilliger Sozialaufwand	0,00	0,00	0,00
2213	Sonstiger Personalaufwand	0,00	0,00	0,00
2214	Nicht finanzierungswirksamer Personalaufwand	0,00	0,00	0,00
222	Sachaufwand (ohne Transferaufwand)	11.860,07	13.200,00	-1.339,93
2221	Gebrauchs- und Verbrauchsgüter, Handelswaren	3.296,12	2.000,00	1.296,12
2222	Verwaltungs- und Betriebsaufwand	3.446,47	4.300,00	-853,53
2223	Leasing- und Mietaufwand	3.450,10	3.800,00	-349,90
2224	Instandhaltung	656,68	1.700,00	-1.043,32
2225	Sonstiger Sachaufwand	1.010,70	1.400,00	-389,30
2226	Nicht finanzierungswirksamer Sachaufwand	0,00	0,00	0,00

Soziale Wohlfahrt und Wohnbauförderung (Gruppe 4)

MVAG	Mittelverwendungs- und aufbringungsgruppen (1. und 2. Ebene)	RA 2022	VA 2022	RA - VA
223	Transferaufwand (laufende Transfers und Kapitaltransfers)	883.195,97	885.000,00	-1.804,03
2231	Transferaufwand an Träger des öffentlichen Rechts	767.083,44	827.000,00	-59.916,56
2232	Transferaufwand an Beteiligungen	0,00	0,00	0,00
2233	Transferaufwand an Unternehmen (mit Finanzunternehmen)	0,00	0,00	0,00
2234	Transferaufwand an Haushalte und Organisationen ohne Erwerbscharakter	116.112,53	58.000,00	58.112,53
2235	Transferaufwand an das Ausland	0,00	0,00	0,00
2236	Investitions- und Tilgungszuschüsse zwischen Unternehmungen und Betrieben der Gebietskörperschaft und der Gebietskörperschaft	0,00	0,00	0,00
2237	Nicht finanzierungswirksamer Transferaufwand	0,00	0,00	0,00
224	Finanzaufwand	0,00	0,00	0,00
2241	Zinsen aus Finanzschulden, Finanzierungsleasing, Forderungskauf und derivativen Finanzinstrumenten mit Grundgeschäft	0,00	0,00	0,00
2242	Zinsen und sonstige Aufwendungen aus derivativen Finanzinstrumenten ohne Grundgeschäft	0,00	0,00	0,00
2243	Gewinnentnahmen von Unternehmungen und marktbestimmten Betrieben der Gebietskörperschaft (innerhalb der Gebietskörperschaft)	0,00	0,00	0,00
2244	Sonstiger Finanzaufwand	0,00	0,00	0,00
2245	Nicht finanzierungswirksamer Finanzaufwand	0,00	0,00	0,00
22	Summe Aufwendungen	895.056,04	898.200,00	-3.143,96
SA0	Saldo (0) Nettoergebnis (21 - 22)	-888.825,10	-891.900,00	3.074,90
230	Entnahmen von Haushaltsrücklagen	0,00	0,00	0,00
2301	Entnahmen von Haushaltsrücklagen	0,00	0,00	0,00
240	Zuweisung an Haushaltsrücklagen	0,00	0,00	0,00
2401	Zuweisung an Haushaltsrücklagen	0,00	0,00	0,00
23	Summe Haushaltsrücklagen	0,00	0,00	0,00
SA00	Nettoergebnis nach Zuweisung und Entnahmen von Haushaltsrücklagen (Saldo 0 +/- SU23)	-888.825,10	-891.900,00	3.074,90

Gesundheit (Gruppe 5)

MVAG	Mittelverwendungs- und aufbringungsgruppen (1. und 2. Ebene)	RA 2022	VA 2022	RA - VA
211	Erträge aus der operativen Verwaltungstätigkeit	10.220,69	10.200,00	20,69
2111	Erträge aus eigenen Abgaben	0,00	0,00	0,00
2112	Erträge aus Ertragsanteilen	0,00	0,00	0,00
2113	Erträge aus Gebühren	0,00	0,00	0,00
2114	Erträge aus Leistungen	10.099,34	10.100,00	-0,66
2115	Erträge aus Besitz und wirtschaftlicher Tätigkeit	121,35	100,00	21,35
2116	Erträge aus Veräußerung und sonstige Erträge	0,00	0,00	0,00
2117	Nicht finanzierungswirksame operative Erträge	0,00	0,00	0,00
212	Erträge aus Transfers	43.568,11	43.700,00	-131,89
2121	Transferertrag von Trägern des öffentlichen Rechts	43.568,11	43.700,00	-131,89
2122	Transferertrag von Beteiligungen	0,00	0,00	0,00
2123	Transferertrag von Unternehmen (mit Finanzunternehmen)	0,00	0,00	0,00
2124	Transferertrag von Haushalten und Organisationen ohne Erwerbscharakter	0,00	0,00	0,00
2125	Transferertrag vom Ausland	0,00	0,00	0,00
2126	Investitions- und Tilgungszuschüsse zwischen Unternehmungen und Betrieben der Gebietskörperschaft und der Gebietskörperschaft	0,00	0,00	0,00
2127	Nicht finanzierungswirksamer Transferertrag	0,00	0,00	0,00
213	Finanzerträge	0,00	0,00	0,00
2131	Erträge aus Zinsen	0,00	0,00	0,00
2132	Erträge aus Zinsen aus derivativen Finanzinstrumenten ohne Grundgeschäft	0,00	0,00	0,00
2133	Erträge aus Gewinnentnahmen von marktbestimmten Betrieben	0,00	0,00	0,00
2134	Sonstige Finanzerträge	0,00	0,00	0,00
2135	Erträge aus Dividenden/Gewinnausschüttungen	0,00	0,00	0,00
2136	Sonstige nicht finanzierungswirksame Finanzerträge	0,00	0,00	0,00
21	Summe Erträge	53.788,80	53.900,00	-111,20
221	Personalaufwand	0,00	0,00	0,00
2211	Personalaufwand (Bezüge, Nebengeb., Mehrleistungen)	0,00	0,00	0,00
2212	Gesetzlicher und freiwilliger Sozialaufwand	0,00	0,00	0,00
2213	Sonstiger Personalaufwand	0,00	0,00	0,00
2214	Nicht finanzierungswirksamer Personalaufwand	0,00	0,00	0,00
222	Sachaufwand (ohne Transferaufwand)	18.018,44	13.800,00	4.218,44
2221	Gebrauchs- und Verbrauchsgüter, Handelswaren	0,00	0,00	0,00
2222	Verwaltungs- und Betriebsaufwand	743,09	1.700,00	-956,91
2223	Leasing- und Mietaufwand	0,00	0,00	0,00
2224	Instandhaltung	6.671,16	8.000,00	-1.328,84
2225	Sonstiger Sachaufwand	1.534,04	2.700,00	-1.165,96
2226	Nicht finanzierungswirksamer Sachaufwand	9.070,15	1.400,00	7.670,15

Gesundheit (Gruppe 5)

MVAG	Mittelverwendungs- und aufbringungsgruppen (1. und 2. Ebene)	RA 2022	VA 2022	RA - VA
223	Transferaufwand (laufende Transfers und Kapitaltransfers)	1.129.969,04	1.181.600,00	-51.630,96
2231	Transferaufwand an Träger des öffentlichen Rechts	1.112.309,20	1.160.600,00	-48.290,80
2232	Transferaufwand an Beteiligungen	0,00	0,00	0,00
2233	Transferaufwand an Unternehmen (mit Finanzunternehmen)	0,00	0,00	0,00
2234	Transferaufwand an Haushalte und Organisationen ohne Erwerbscharakter	17.659,84	21.000,00	-3.340,16
2235	Transferaufwand an das Ausland	0,00	0,00	0,00
2236	Investitions- und Tilgungszuschüsse zwischen Unternehmungen und Betrieben der Gebietskörperschaft und der Gebietskörperschaft	0,00	0,00	0,00
2237	Nicht finanzierungswirksamer Transferaufwand	0,00	0,00	0,00
224	Finanzaufwand	0,00	0,00	0,00
2241	Zinsen aus Finanzschulden, Finanzierungsleasing, Forderungskauf und derivativen Finanzinstrumenten mit Grundgeschäft	0,00	0,00	0,00
2242	Zinsen und sonstige Aufwendungen aus derivativen Finanzinstrumenten ohne Grundgeschäft	0,00	0,00	0,00
2243	Gewinnentnahmen von Unternehmungen und marktbestimmten Betrieben der Gebietskörperschaft (innerhalb der Gebietskörperschaft)	0,00	0,00	0,00
2244	Sonstiger Finanzaufwand	0,00	0,00	0,00
2245	Nicht finanzierungswirksamer Finanzaufwand	0,00	0,00	0,00
22	Summe Aufwendungen	1.147.987,48	1.195.400,00	-47.412,52
SA0	Saldo (0) Nettoergebnis (21 - 22)	-1.094.198,68	-1.141.500,00	47.301,32
230	Entnahmen von Haushaltsrücklagen	0,00	0,00	0,00
2301	Entnahmen von Haushaltsrücklagen	0,00	0,00	0,00
240	Zuweisung an Haushaltsrücklagen	0,00	0,00	0,00
2401	Zuweisung an Haushaltsrücklagen	0,00	0,00	0,00
23	Summe Haushaltsrücklagen	0,00	0,00	0,00
SA00	Nettoergebnis nach Zuweisung und Entnahmen von Haushaltsrücklagen (Saldo 0 +/- SU23)	-1.094.198,68	-1.141.500,00	47.301,32

Straßen- und Wasserbau, Verkehr (Gruppe 6)

MVAG	Mittelverwendungs- und aufbringungsgruppen (1. und 2. Ebene)	RA 2022	VA 2022	RA - VA
211	Erträge aus der operativen Verwaltungstätigkeit	406.757,90	482.900,00	-76.142,10
2111	Erträge aus eigenen Abgaben	0,00	0,00	0,00
2112	Erträge aus Ertragsanteilen	0,00	0,00	0,00
2113	Erträge aus Gebühren	0,00	0,00	0,00
2114	Erträge aus Leistungen	6.493,90	1.700,00	4.793,90
2115	Erträge aus Besitz und wirtschaftlicher Tätigkeit	0,00	0,00	0,00
2116	Erträge aus Veräußerung und sonstige Erträge	400.264,00	481.200,00	-80.936,00
2117	Nicht finanzierungswirksame operative Erträge	0,00	0,00	0,00
212	Erträge aus Transfers	332.480,91	280.400,00	52.080,91
2121	Transferertrag von Trägern des öffentlichen Rechts	301.342,08	266.200,00	35.142,08
2122	Transferertrag von Beteiligungen	0,00	0,00	0,00
2123	Transferertrag von Unternehmen (mit Finanzunternehmen)	0,00	0,00	0,00
2124	Transferertrag von Haushalten und Organisationen ohne Erwerbscharakter	16.923,79	12.000,00	4.923,79
2125	Transferertrag vom Ausland	0,00	0,00	0,00
2126	Investitions- und Tilgungszuschüsse zwischen Unternehmungen und Betrieben der Gebietskörperschaft und der Gebietskörperschaft	0,00	0,00	0,00
2127	Nicht finanzierungswirksamer Transferertrag	14.215,04	2.200,00	12.015,04
213	Finanzerträge	0,00	0,00	0,00
2131	Erträge aus Zinsen	0,00	0,00	0,00
2132	Erträge aus Zinsen aus derivativen Finanzinstrumenten ohne Grundgeschäft	0,00	0,00	0,00
2133	Erträge aus Gewinnentnahmen von marktbestimmten Betrieben	0,00	0,00	0,00
2134	Sonstige Finanzerträge	0,00	0,00	0,00
2135	Erträge aus Dividenden/Gewinnausschüttungen	0,00	0,00	0,00
2136	Sonstige nicht finanzierungswirksame Finanzerträge	0,00	0,00	0,00
21	Summe Erträge	739.238,81	763.300,00	-24.061,19
221	Personalaufwand	0,00	0,00	0,00
2211	Personalaufwand (Bezüge, Nebengeb., Mehrleistungen)	0,00	0,00	0,00
2212	Gesetzlicher und freiwilliger Sozialaufwand	0,00	0,00	0,00
2213	Sonstiger Personalaufwand	0,00	0,00	0,00
2214	Nicht finanzierungswirksamer Personalaufwand	0,00	0,00	0,00
222	Sachaufwand (ohne Transferaufwand)	676.890,55	584.500,00	92.390,55
2221	Gebrauchs- und Verbrauchsgüter, Handelswaren	5.040,83	5.500,00	-459,17
2222	Verwaltungs- und Betriebsaufwand	6.844,77	4.800,00	2.044,77
2223	Leasing- und Mietaufwand	3.950,45	4.000,00	-49,55
2224	Instandhaltung	68.661,13	51.700,00	16.961,13
2225	Sonstiger Sachaufwand	62.356,93	60.000,00	2.356,93
2226	Nicht finanzierungswirksamer Sachaufwand	530.036,44	458.500,00	71.536,44

Straßen- und Wasserbau, Verkehr (Gruppe 6)

MVAG	Mittelverwendungs- und aufbringungsgruppen (1. und 2. Ebene)	RA 2022	VA 2022	RA - VA
223	Transferaufwand (laufende Transfers und Kapitaltransfers)	5.840,00	5.900,00	-60,00
2231	Transferaufwand an Träger des öffentlichen Rechts	5.840,00	5.900,00	-60,00
2232	Transferaufwand an Beteiligungen	0,00	0,00	0,00
2233	Transferaufwand an Unternehmen (mit Finanzunternehmen)	0,00	0,00	0,00
2234	Transferaufwand an Haushalte und Organisationen ohne Erwerbscharakter	0,00	0,00	0,00
2235	Transferaufwand an das Ausland	0,00	0,00	0,00
2236	Investitions- und Tilgungszuschüsse zwischen Unternehmungen und Betrieben der Gebietskörperschaft und der Gebietskörperschaft	0,00	0,00	0,00
2237	Nicht finanzierungswirksamer Transferaufwand	0,00	0,00	0,00
224	Finanzaufwand	11.174,02	11.300,00	-125,98
2241	Zinsen aus Finanzschulden, Finanzierungsleasing, Forderungskauf und derivativen Finanzinstrumenten mit Grundgeschäft	11.174,02	11.300,00	-125,98
2242	Zinsen und sonstige Aufwendungen aus derivativen Finanzinstrumenten ohne Grundgeschäft	0,00	0,00	0,00
2243	Gewinnentnahmen von Unternehmungen und marktbestimmten Betrieben der Gebietskörperschaft (innerhalb der Gebietskörperschaft)	0,00	0,00	0,00
2244	Sonstiger Finanzaufwand	0,00	0,00	0,00
2245	Nicht finanzierungswirksamer Finanzaufwand	0,00	0,00	0,00
22	Summe Aufwendungen	693.904,57	601.700,00	92.204,57
SA0	Saldo (0) Nettoergebnis (21 - 22)	45.334,24	161.600,00	-116.265,76
230	Entnahmen von Haushaltsrücklagen	0,00	0,00	0,00
2301	Entnahmen von Haushaltsrücklagen	0,00	0,00	0,00
240	Zuweisung an Haushaltsrücklagen	0,00	0,00	0,00
2401	Zuweisung an Haushaltsrücklagen	0,00	0,00	0,00
23	Summe Haushaltsrücklagen	0,00	0,00	0,00
SA00	Nettoergebnis nach Zuweisung und Entnahmen von Haushaltsrücklagen (Saldo 0 +/- SU23)	45.334,24	161.600,00	-116.265,76

Wirtschaftsförderung (Gruppe 7)

MVAG	Mittelverwendungs- und aufbringungsgruppen (1. und 2. Ebene)	RA 2022	VA 2022	RA - VA
211	Erträge aus der operativen Verwaltungstätigkeit	18.843,92	46.100,00	-27.256,08
2111	Erträge aus eigenen Abgaben	0,00	0,00	0,00
2112	Erträge aus Ertragsanteilen	0,00	0,00	0,00
2113	Erträge aus Gebühren	0,00	0,00	0,00
2114	Erträge aus Leistungen	0,00	0,00	0,00
2115	Erträge aus Besitz und wirtschaftlicher Tätigkeit	0,00	0,00	0,00
2116	Erträge aus Veräußerung und sonstige Erträge	18.843,92	46.100,00	-27.256,08
2117	Nicht finanzierungswirksame operative Erträge	0,00	0,00	0,00
212	Erträge aus Transfers	10.076,92	1.300,00	8.776,92
2121	Transferertrag von Trägern des öffentlichen Rechts	10.000,00	1.300,00	8.700,00
2122	Transferertrag von Beteiligungen	0,00	0,00	0,00
2123	Transferertrag von Unternehmen (mit Finanzunternehmen)	0,00	0,00	0,00
2124	Transferertrag von Haushalten und Organisationen ohne Erwerbscharakter	0,00	0,00	0,00
2125	Transferertrag vom Ausland	0,00	0,00	0,00
2126	Investitions- und Tilgungszuschüsse zwischen Unternehmungen und Betrieben der Gebietskörperschaft und der Gebietskörperschaft	0,00	0,00	0,00
2127	Nicht finanzierungswirksamer Transferertrag	76,92	0,00	76,92
213	Finanzerträge	0,00	0,00	0,00
2131	Erträge aus Zinsen	0,00	0,00	0,00
2132	Erträge aus Zinsen aus derivativen Finanzinstrumenten ohne Grundgeschäft	0,00	0,00	0,00
2133	Erträge aus Gewinnentnahmen von marktbestimmten Betrieben	0,00	0,00	0,00
2134	Sonstige Finanzerträge	0,00	0,00	0,00
2135	Erträge aus Dividenden/Gewinnausschüttungen	0,00	0,00	0,00
2136	Sonstige nicht finanzierungswirksame Finanzerträge	0,00	0,00	0,00
21	Summe Erträge	28.920,84	47.400,00	-18.479,16
221	Personalaufwand	0,00	0,00	0,00
2211	Personalaufwand (Bezüge, Nebengeb., Mehrleistungen)	0,00	0,00	0,00
2212	Gesetzlicher und freiwilliger Sozialaufwand	0,00	0,00	0,00
2213	Sonstiger Personalaufwand	0,00	0,00	0,00
2214	Nicht finanzierungswirksamer Personalaufwand	0,00	0,00	0,00
222	Sachaufwand (ohne Transferaufwand)	118.299,27	117.700,00	599,27
2221	Gebrauchs- und Verbrauchsgüter, Handelswaren	0,00	0,00	0,00
2222	Verwaltungs- und Betriebsaufwand	0,00	0,00	0,00
2223	Leasing- und Mietaufwand	0,00	0,00	0,00
2224	Instandhaltung	8.490,22	9.000,00	-509,78
2225	Sonstiger Sachaufwand	0,00	0,00	0,00
2226	Nicht finanzierungswirksamer Sachaufwand	109.809,05	108.700,00	1.109,05

Wirtschaftsförderung (Gruppe 7)

MVAG	Mittelverwendungs- und aufbringungsgruppen (1. und 2. Ebene)	RA 2022	VA 2022	RA - VA
223	Transferaufwand (laufende Transfers und Kapitaltransfers)	39.185,28	59.100,00	-19.914,72
2231	Transferaufwand an Träger des öffentlichen Rechts	0,00	0,00	0,00
2232	Transferaufwand an Beteiligungen	0,00	0,00	0,00
2233	Transferaufwand an Unternehmen (mit Finanzunternehmen)	36.150,93	56.000,00	-19.849,07
2234	Transferaufwand an Haushalte und Organisationen ohne Erwerbscharakter	3.034,35	3.100,00	-65,65
2235	Transferaufwand an das Ausland	0,00	0,00	0,00
2236	Investitions- und Tilgungszuschüsse zwischen Unternehmungen und Betrieben der Gebietskörperschaft und der Gebietskörperschaft	0,00	0,00	0,00
2237	Nicht finanzierungswirksamer Transferaufwand	0,00	0,00	0,00
224	Finanzaufwand	0,00	0,00	0,00
2241	Zinsen aus Finanzschulden, Finanzierungsleasing, Forderungskauf und derivativen Finanzinstrumenten mit Grundgeschäft	0,00	0,00	0,00
2242	Zinsen und sonstige Aufwendungen aus derivativen Finanzinstrumenten ohne Grundgeschäft	0,00	0,00	0,00
2243	Gewinnentnahmen von Unternehmungen und marktbestimmten Betrieben der Gebietskörperschaft (innerhalb der Gebietskörperschaft)	0,00	0,00	0,00
2244	Sonstiger Finanzaufwand	0,00	0,00	0,00
2245	Nicht finanzierungswirksamer Finanzaufwand	0,00	0,00	0,00
22	Summe Aufwendungen	157.484,55	176.800,00	-19.315,45
SA0	Saldo (0) Nettoergebnis (21 - 22)	-128.563,71	-129.400,00	836,29
230	Entnahmen von Haushaltsrücklagen	0,00	0,00	0,00
2301	Entnahmen von Haushaltsrücklagen	0,00	0,00	0,00
240	Zuweisung an Haushaltsrücklagen	0,00	0,00	0,00
2401	Zuweisung an Haushaltsrücklagen	0,00	0,00	0,00
23	Summe Haushaltsrücklagen	0,00	0,00	0,00
SA00	Nettoergebnis nach Zuweisung und Entnahmen von Haushaltsrücklagen (Saldo 0 +/- SU23)	-128.563,71	-129.400,00	836,29

Dienstleistungen (Gruppe 8)

MVAG	Mittelverwendungs- und aufbringungsgruppen (1. und 2. Ebene)	RA 2022	VA 2022	RA - VA
211	Erträge aus der operativen Verwaltungstätigkeit	2.638.517,22	2.608.600,00	29.917,22
2111	Erträge aus eigenen Abgaben	0,00	0,00	0,00
2112	Erträge aus Ertragsanteilen	0,00	0,00	0,00
2113	Erträge aus Gebühren	1.660.191,34	1.563.500,00	96.691,34
2114	Erträge aus Leistungen	442.849,16	415.100,00	27.749,16
2115	Erträge aus Besitz und wirtschaftlicher Tätigkeit	93.408,72	99.000,00	-5.591,28
2116	Erträge aus Veräußerung und sonstige Erträge	411.672,94	501.000,00	-89.327,06
2117	Nicht finanzierungswirksame operative Erträge	30.395,06	30.000,00	395,06
212	Erträge aus Transfers	74.638,44	81.900,00	-7.261,56
2121	Transferertrag von Trägern des öffentlichen Rechts	24.070,88	39.200,00	-15.129,12
2122	Transferertrag von Beteiligungen	0,00	0,00	0,00
2123	Transferertrag von Unternehmen (mit Finanzunternehmen)	0,00	0,00	0,00
2124	Transferertrag von Haushalten und Organisationen ohne Erwerbscharakter	0,00	0,00	0,00
2125	Transferertrag vom Ausland	0,00	0,00	0,00
2126	Investitions- und Tilgungszuschüsse zwischen Unternehmungen und Betrieben der Gebietskörperschaft und der Gebietskörperschaft	0,00	0,00	0,00
2127	Nicht finanzierungswirksamer Transferertrag	50.567,56	42.700,00	7.867,56
213	Finanzerträge	106,49	200,00	-93,51
2131	Erträge aus Zinsen	106,49	200,00	-93,51
2132	Erträge aus Zinsen aus derivativen Finanzinstrumenten ohne Grundgeschäft	0,00	0,00	0,00
2133	Erträge aus Gewinnentnahmen von marktbestimmten Betrieben	0,00	0,00	0,00
2134	Sonstige Finanzerträge	0,00	0,00	0,00
2135	Erträge aus Dividenden/Gewinnausschüttungen	0,00	0,00	0,00
2136	Sonstige nicht finanzierungswirksame Finanzerträge	0,00	0,00	0,00
21	Summe Erträge	2.713.262,15	2.690.700,00	22.562,15
221	Personalaufwand	401.762,90	417.400,00	-15.637,10
2211	Personalaufwand (Bezüge, Nebengeb., Mehrleistungen)	317.754,32	346.900,00	-29.145,68
2212	Gesetzlicher und freiwilliger Sozialaufwand	71.096,51	68.000,00	3.096,51
2213	Sonstiger Personalaufwand	0,00	0,00	0,00
2214	Nicht finanzierungswirksamer Personalaufwand	12.912,07	2.500,00	10.412,07
222	Sachaufwand (ohne Transferaufwand)	1.489.539,44	1.944.400,00	-454.860,56
2221	Gebrauchs- und Verbrauchsgüter, Handelswaren	46.584,37	52.500,00	-5.915,63
2222	Verwaltungs- und Betriebsaufwand	208.759,74	247.600,00	-38.840,26
2223	Leasing- und Mietaufwand	15.518,60	24.900,00	-9.381,40
2224	Instandhaltung	224.775,63	290.200,00	-65.424,37
2225	Sonstiger Sachaufwand	398.605,08	757.400,00	-358.794,92
2226	Nicht finanzierungswirksamer Sachaufwand	595.296,02	571.800,00	23.496,02

Dienstleistungen (Gruppe 8)

MVAG	Mittelverwendungs- und aufbringungsgruppen (1. und 2. Ebene)	RA 2022	VA 2022	RA - VA
223	Transferaufwand (laufende Transfers und Kapitaltransfers)	0,00	0,00	0,00
2231	Transferaufwand an Träger des öffentlichen Rechts	0,00	0,00	0,00
2232	Transferaufwand an Beteiligungen	0,00	0,00	0,00
2233	Transferaufwand an Unternehmen (mit Finanzunternehmen)	0,00	0,00	0,00
2234	Transferaufwand an Haushalte und Organisationen ohne Erwerbscharakter	0,00	0,00	0,00
2235	Transferaufwand an das Ausland	0,00	0,00	0,00
2236	Investitions- und Tilgungszuschüsse zwischen Unternehmungen und Betrieben der Gebietskörperschaft und der Gebietskörperschaft	0,00	0,00	0,00
2237	Nicht finanzierungswirksamer Transferaufwand	0,00	0,00	0,00
224	Finanzaufwand	98.382,91	41.400,00	56.982,91
2241	Zinsen aus Finanzschulden, Finanzierungsleasing, Forderungskauf und derivativen Finanzinstrumenten mit Grundgeschäft	97.567,60	40.600,00	56.967,60
2242	Zinsen und sonstige Aufwendungen aus derivativen Finanzinstrumenten ohne Grundgeschäft	0,00	0,00	0,00
2243	Gewinnentnahmen von Unternehmungen und marktbestimmten Betrieben der Gebietskörperschaft (innerhalb der Gebietskörperschaft)	0,00	0,00	0,00
2244	Sonstiger Finanzaufwand	815,31	800,00	15,31
2245	Nicht finanzierungswirksamer Finanzaufwand	0,00	0,00	0,00
22	Summe Aufwendungen	1.989.685,25	2.403.200,00	-413.514,75
SA0	Saldo (0) Nettoergebnis (21 - 22)	723.576,90	287.500,00	436.076,90
230	Entnahmen von Haushaltsrücklagen	72.772,90	223.600,00	-150.827,10
2301	Entnahmen von Haushaltsrücklagen	72.772,90	223.600,00	-150.827,10
240	Zuweisung an Haushaltsrücklagen	471.990,10	588.900,00	-116.909,90
2401	Zuweisung an Haushaltsrücklagen	471.990,10	588.900,00	-116.909,90
23	Summe Haushaltsrücklagen	-399.217,20	-365.300,00	-33.917,20
SA00	Nettoergebnis nach Zuweisung und Entnahmen von Haushaltsrücklagen (Saldo 0 +/- SU23)	324.359,70	-77.800,00	402.159,70

Finanzwirtschaft (Gruppe 9)

MVAG	Mittelverwendungs- und aufbringungsgruppen (1. und 2. Ebene)	RA 2022	VA 2022	RA - VA
211	Erträge aus der operativen Verwaltungstätigkeit	6.343.406,24	5.938.600,00	404.806,24
2111	Erträge aus eigenen Abgaben	2.371.621,70	2.444.400,00	-72.778,30
2112	Erträge aus Ertragsanteilen	3.971.566,67	3.494.000,00	477.566,67
2113	Erträge aus Gebühren	0,00	0,00	0,00
2114	Erträge aus Leistungen	0,00	0,00	0,00
2115	Erträge aus Besitz und wirtschaftlicher Tätigkeit	0,00	0,00	0,00
2116	Erträge aus Veräußerung und sonstige Erträge	217,87	200,00	17,87
2117	Nicht finanzierungswirksame operative Erträge	0,00	0,00	0,00
212	Erträge aus Transfers	235.527,99	28.800,00	206.727,99
2121	Transferertrag von Trägern des öffentlichen Rechts	235.527,99	28.800,00	206.727,99
2122	Transferertrag von Beteiligungen	0,00	0,00	0,00
2123	Transferertrag von Unternehmen (mit Finanzunternehmen)	0,00	0,00	0,00
2124	Transferertrag von Haushalten und Organisationen ohne Erwerbscharakter	0,00	0,00	0,00
2125	Transferertrag vom Ausland	0,00	0,00	0,00
2126	Investitions- und Tilgungszuschüsse zwischen Unternehmungen und Betrieben der Gebietskörperschaft und der Gebietskörperschaft	0,00	0,00	0,00
2127	Nicht finanzierungswirksamer Transferertrag	0,00	0,00	0,00
213	Finanzerträge	167,75	400,00	-232,25
2131	Erträge aus Zinsen	167,75	400,00	-232,25
2132	Erträge aus Zinsen aus derivativen Finanzinstrumenten ohne Grundgeschäft	0,00	0,00	0,00
2133	Erträge aus Gewinnentnahmen von marktbestimmten Betrieben	0,00	0,00	0,00
2134	Sonstige Finanzerträge	0,00	0,00	0,00
2135	Erträge aus Dividenden/Gewinnausschüttungen	0,00	0,00	0,00
2136	Sonstige nicht finanzierungswirksame Finanzerträge	0,00	0,00	0,00
21	Summe Erträge	6.579.101,98	5.967.800,00	611.301,98
221	Personalaufwand	0,00	0,00	0,00
2211	Personalaufwand (Bezüge, Nebengeb., Mehrleistungen)	0,00	0,00	0,00
2212	Gesetzlicher und freiwilliger Sozialaufwand	0,00	0,00	0,00
2213	Sonstiger Personalaufwand	0,00	0,00	0,00
2214	Nicht finanzierungswirksamer Personalaufwand	0,00	0,00	0,00
222	Sachaufwand (ohne Transferaufwand)	451.034,06	570.400,00	-119.365,94
2221	Gebrauchs- und Verbrauchsgüter, Handelswaren	0,00	0,00	0,00
2222	Verwaltungs- und Betriebsaufwand	0,00	0,00	0,00
2223	Leasing- und Mietaufwand	0,00	0,00	0,00
2224	Instandhaltung	0,00	0,00	0,00
2225	Sonstiger Sachaufwand	451.034,06	570.400,00	-119.365,94
2226	Nicht finanzierungswirksamer Sachaufwand	0,00	0,00	0,00

Finanzwirtschaft (Gruppe 9)

MVAG	Mittelverwendungs- und aufbringungsgruppen (1. und 2. Ebene)	RA 2022	VA 2022	RA - VA
223	Transferaufwand (laufende Transfers und Kapitaltransfers)	19.512,54	16.500,00	3.012,54
2231	Transferaufwand an Träger des öffentlichen Rechts	19.512,54	16.500,00	3.012,54
2232	Transferaufwand an Beteiligungen	0,00	0,00	0,00
2233	Transferaufwand an Unternehmen (mit Finanzunternehmen)	0,00	0,00	0,00
2234	Transferaufwand an Haushalte und Organisationen ohne Erwerbscharakter	0,00	0,00	0,00
2235	Transferaufwand an das Ausland	0,00	0,00	0,00
2236	Investitions- und Tilgungszuschüsse zwischen Unternehmungen und Betrieben der Gebietskörperschaft und der Gebietskörperschaft	0,00	0,00	0,00
2237	Nicht finanzierungswirksamer Transferaufwand	0,00	0,00	0,00
224	Finanzaufwand	4.347,31	3.600,00	747,31
2241	Zinsen aus Finanzschulden, Finanzierungsleasing, Forderungskauf und derivativen Finanzinstrumenten mit Grundgeschäft	0,00	100,00	-100,00
2242	Zinsen und sonstige Aufwendungen aus derivativen Finanzinstrumenten ohne Grundgeschäft	0,00	0,00	0,00
2243	Gewinnentnahmen von Unternehmungen und marktbestimmten Betrieben der Gebietskörperschaft (innerhalb der Gebietskörperschaft)	0,00	0,00	0,00
2244	Sonstiger Finanzaufwand	4.347,31	3.500,00	847,31
2245	Nicht finanzierungswirksamer Finanzaufwand	0,00	0,00	0,00
22	Summe Aufwendungen	474.893,91	590.500,00	-115.606,09
SA0	Saldo (0) Nettoergebnis (21 - 22)	6.104.208,07	5.377.300,00	726.908,07
230	Entnahmen von Haushaltsrücklagen	724,90	500,00	224,90
2301	Entnahmen von Haushaltsrücklagen	724,90	500,00	224,90
240	Zuweisung an Haushaltsrücklagen	550.014,90	0,00	550.014,90
2401	Zuweisung an Haushaltsrücklagen	550.014,90	0,00	550.014,90
23	Summe Haushaltsrücklagen	-549.290,00	500,00	-549.790,00
SA00	Nettoergebnis nach Zuweisung und Entnahmen von Haushaltsrücklagen (Saldo 0 +/- SU23)	5.554.918,07	5.377.800,00	177.118,07

MVAG	Mittelverwendungs- und aufbringungsgruppen (1. Ebene)	RA 2022	VA 2022	RA - VA
OPERATIVE GEBARUNG				
311	Einzahlungen aus der operativen Verwaltungstätigkeit	9.801.617,36	9.425.500,00	376.117,36
312	Einzahlungen aus Transfers (ohne Kapitaltransfers)	783.857,24	598.900,00	184.957,24
313	Einzahlungen aus Finanzerträgen	283,09	700,00	-416,91
31	Summe Einzahlungen operative Gebarung	10.585.757,69	10.025.100,00	560.657,69
321	Auszahlungen aus Personalaufwand	1.801.442,81	1.847.800,00	-46.357,19
322	Auszahlungen aus Sachaufwand (ohne Transferaufwand)	2.812.426,56	3.446.800,00	-634.373,44
323	Auszahlungen aus Transfers (ohne Kapitaltransfers)	3.117.222,40	3.243.500,00	-126.277,60
324	Auszahlungen aus Finanzaufwand	148.218,89	91.900,00	56.318,89
32	Summe Auszahlungen operative Gebarung	7.879.310,66	8.630.000,00	-750.689,34
SA1	Saldo (1) Geldfluss aus der Operativen Gebarung (31 – 32)	2.706.447,03	1.395.100,00	1.311.347,03
INVESTIVE GEBARUNG				
331	Einzahlungen aus der Investitionstätigkeit	330.165,00	357.800,00	-27.635,00
332	Einzahlungen aus der Rückzahlung von Darlehen sowie gewährten Vorschüssen	0,00	0,00	0,00
333	Einzahlungen aus Kapitaltransfers	359.251,64	233.300,00	125.951,64
33	Summe Einzahlungen investive Gebarung	689.416,64	591.100,00	98.316,64
341	Auszahlungen aus der Investitionstätigkeit	1.325.115,23	2.005.700,00	-680.584,77
342	Auszahlungen von gewährten Darlehen sowie gewährten Vorschüssen	0,00	0,00	0,00
343	Auszahlungen aus Kapitaltransfers	8.274,14	9.500,00	-1.225,86
34	Summe Auszahlungen investive Gebarung	1.333.389,37	2.015.200,00	-681.810,63
SA2	Saldo (2) Geldfluss aus der Investiven Gebarung (33 – 34)	-643.972,73	-1.424.100,00	780.127,27
SA3	Saldo (3) Nettofinanzierungssaldo (Saldo 1 + Saldo 2)	2.062.474,30	-29.000,00	2.091.474,30

MVAG	Mittelverwendungs- und aufbringungsgruppen (1. Ebene)	RA 2022	VA 2022	RA - VA
FINANZIERUNGSTÄTIGKEIT				
351	Einzahlungen aus der Aufnahme von Finanzschulden	294.301,86	250.400,00	43.901,86
353	Einzahlungen infolge eines Kapitaltausch bei derivativen Finanzinstrumenten mit Grundgeschäft	0,00	0,00	0,00
355	Einzahlungen aus dem Abgang von Finanzinstrumenten	0,00	0,00	0,00
35	Summe Einzahlungen aus der Finanzierungstätigkeit	294.301,86	250.400,00	43.901,86
361	Auszahlungen aus der Tilgung von Finanzschulden	867.505,54	868.600,00	-1.094,46
363	Auszahlungen infolge eines Kapitaltausch bei derivativen Finanzinstrumenten mit Grundgeschäft	0,00	0,00	0,00
365	Auszahlungen für den Erwerb von Finanzinstrumenten	0,00	0,00	0,00
36	Summe Auszahlungen aus der Finanzierungstätigkeit	867.505,54	868.600,00	-1.094,46
SA4	Saldo (4) Geldfluss aus der Finanzierungstätigkeit (35 – 36)	-573.203,68	-618.200,00	44.996,32
SA5	Saldo (5) Geldfluss aus der voranschlagswirksamen Gebarung (Saldo 3 + Saldo 4)	1.489.270,62	-647.200,00	2.136.470,62
411	Einzahlungen aus nicht voranschlagswirksamen Forderungen	4.128.415,20		
412	Einzahlungen aus nicht voranschlagswirksamen Verbindlichkeiten	1.093.543,15		
413	Einzahlungen aus der Aufnahme von zur Kassenstärkung eingegangenen Geldverbindlichkeiten (Barvorlagen)	1.277.671,55		
41	Summe Einzahlungen aus der nicht voranschlagswirksamen Gebarung	6.499.629,90		
421	Auszahlungen aus nicht voranschlagswirksamen Forderungen	4.153.796,52		
422	Auszahlungen aus nicht voranschlagswirksamen Verbindlichkeiten	1.085.742,14		
423	Auszahlungen zur Tilgung von zur Kassenstärkung eingegangenen Geldverbindlichkeiten (Barvorlagen)	1.277.671,55		
42	Summe Auszahlungen aus der nicht voranschlagswirksamen Gebarung	6.517.210,21		
SA6	Geldfluss aus der nicht voranschlagswirksamen Gebarung	-17.580,31		
SA7	Veränderung an Liquiden Mitteln (Saldo 5 + Saldo 6)	1.471.690,31		
	Anfangsbestand liquide Mittel (115 zum 31.12.2021)	1.779.924,63		
	Endbestand liquide Mittel (115 zum 31.12.2022)	3.251.614,94		
	davon Zahlungsmittelreserven (1152 zum 31.12.2022)	2.095.065,90		

MVAG	Mittelverwendungs- und aufbringungsgruppen (1. und 2. Ebene)	RA 2022	VA 2022	RA - VA
311	Einzahlungen aus der operativen Verwaltungstätigkeit	9.801.617,36	9.425.500,00	376.117,36
3111	Einzahlungen aus eigenen Abgaben	2.347.288,78	2.444.400,00	-97.111,22
3112	Einzahlungen aus Ertragsanteilen	3.971.566,67	3.494.000,00	477.566,67
3113	Einzahlungen aus Gebühren	1.668.556,32	1.563.500,00	105.056,32
3114	Einzahlungen aus Leistungen	1.020.970,88	992.000,00	28.970,88
3115	Einzahlungen aus Besitz und wirtschaftlicher Tätigkeit	125.646,92	125.500,00	146,92
3116	Einzahlungen aus Veräußerung von geringwertigen Wirtschaftsgütern (GWG) und sonstige Einzahlungen	667.587,79	806.100,00	-138.512,21
312	Einzahlungen aus Transfers (ohne Kapitaltransfers)	783.857,24	598.900,00	184.957,24
3121	Transferzahlungen von Trägern des öffentlichen Rechts	748.787,70	529.500,00	219.287,70
3122	Transferzahlungen von Beteiligungen	0,00	0,00	0,00
3123	Transferzahlungen von Unternehmen (inkl. Finanzunternehmen)	0,00	0,00	0,00
3124	Transferzahlungen von Haushalte und Organisationen ohne Erwerbscharakter	35.069,54	69.400,00	-34.330,46
3125	Transferzahlungen vom Ausland	0,00	0,00	0,00
3126	Investitions- und Tilgungszuschüsse zwischen Unternehmungen und Betrieben der Gebietskörperschaft und der Gebietskörperschaft	0,00	0,00	0,00
313	Einzahlungen aus Finanzerträgen	283,09	700,00	-416,91
3131	Einzahlungen aus Zinserträgen	283,09	700,00	-416,91
3133	Einzahlungen aus Gewinnentnahmen von marktbestimmten Betrieben	0,00	0,00	0,00
3134	Sonstige Einzahlungen aus Finanzerträgen	0,00	0,00	0,00
3135	Einzahlungen aus Dividenden/Gewinnausschüttungen	0,00	0,00	0,00
31	Summe Einzahlungen operative Gebarung	10.585.757,69	10.025.100,00	560.657,69
321	Auszahlungen aus Personalaufwand	1.801.442,81	1.847.800,00	-46.357,19
3211	Auszahlungen für Personalaufwand Bezüge, Nebengebühren, und Mehrleistungsvergütungen)	1.461.402,06	1.505.600,00	-44.197,94
3212	Auszahlungen für gesetzliche und freiwillige Sozialaufwendungen	337.916,75	339.600,00	-1.683,25
3213	Auszahlungen aus sonstigem Personalaufwand	2.124,00	2.600,00	-476,00
322	Auszahlungen aus Sachaufwand (ohne Transferaufwand)	2.812.426,56	3.446.800,00	-634.373,44
3221	Auszahlungen für Gebrauchs- und Verbrauchsgüter, Handelswaren	244.557,33	249.400,00	-4.842,67
3222	Auszahlungen für Verwaltungs- und Betriebsaufwand	369.622,93	410.600,00	-40.977,07
3223	Auszahlungen für Leasing- und Mietaufwand	143.271,53	151.600,00	-8.328,47
3224	Auszahlungen für Instandhaltung	443.677,88	530.000,00	-86.322,12
3225	Sonstige Auszahlungen aus Sachaufwand	1.611.296,89	2.105.200,00	-493.903,11
323	Auszahlungen aus Transfers (ohne Kapitaltransfers)	3.117.222,40	3.243.500,00	-126.277,60
3231	Transferzahlungen an Träger des öffentlichen Rechts	2.902.943,99	3.017.300,00	-114.356,01
3232	Transferzahlungen an Beteiligungen	0,00	0,00	0,00
3233	Transferzahlungen an Unternehmen (inkl. Finanzunternehmen)	36.150,93	56.000,00	-19.849,07
3234	Transferzahlungen an Haushalte und Organisationen ohne Erwerbscharakter	178.127,48	170.200,00	7.927,48

MVAG	Mittelverwendungs- und aufbringungsgruppen (1. und 2. Ebene)	RA 2022	VA 2022	RA - VA
3235	Transferzahlungen an das Ausland	0,00	0,00	0,00
3236	Investitions- und Tilgungszuschüsse zwischen Unternehmungen und Betrieben der Gebietskörperschaft und der Gebietskörperschaft	0,00	0,00	0,00
324	Auszahlungen aus Finanzaufwand	148.218,89	91.900,00	56.318,89
3241	Auszahlungen für Zinsaufwand, für Finanzierungsleasing, für Forderungskauf, für Finanzschulden und derivative Finanzinstrumente	143.056,09	87.500,00	55.556,09
3242	Auszahlungen für Zinsen aus derivativen Finanzinstrumenten ohne Grundgeschäft	0,00	0,00	0,00
3243	Auszahlung aus Gewinnentnahmen von marktbestimmten Betrieben	0,00	0,00	0,00
3244	Sonstige Auszahlungen aus Finanzaufwendungen	5.162,80	4.400,00	762,80
32	Summe Auszahlungen operative Gebarung	7.879.310,66	8.630.000,00	-750.689,34
SA1	Saldo (1) Geldfluss aus der Operativen Gebarung (31 – 32)	2.706.447,03	1.395.100,00	1.311.347,03
331	Einzahlungen aus der Investitionstätigkeit	330.165,00	357.800,00	-27.635,00
3311	Einzahlungen aus der Veräußerung von immateriellem Vermögen	0,00	0,00	0,00
3312	Einzahlungen aus der Veräußerung von Grundstücken und Grundstückseinrichtungen	329.565,00	357.200,00	-27.635,00
3313	Einzahlungen aus der Veräußerung von Gebäuden und Bauten	0,00	0,00	0,00
3314	Einzahlungen aus der Veräußerung von technischen Anlagen, Fahrzeuge und Maschinen	600,00	600,00	0,00
3315	Einzahlungen aus der Veräußerung von Amts-, Betriebs- und Geschäftsausstattung	0,00	0,00	0,00
3316	Einzahlungen aus der Veräußerung von Kulturgütern	0,00	0,00	0,00
3317	Einzahlungen aus der Veräußerung von Beteiligungen	0,00	0,00	0,00
332	Einzahlungen aus der Rückzahlung von Darlehen sowie gewährten Vorschüssen	0,00	0,00	0,00
3321	Einzahlungen aus Darlehen an Träger des öffentlichen Rechts	0,00	0,00	0,00
3322	Einzahlungen aus Darlehen an Beteiligungen	0,00	0,00	0,00
3323	Einzahlungen aus Darlehen an Unternehmen und Haushalte	0,00	0,00	0,00
3325	Einzahlungen aus Vorschüssen und Anzahlungen	0,00	0,00	0,00
333	Einzahlungen aus Kapitaltransfers	359.251,64	233.300,00	125.951,64
3331	Kapitaltransferzahlungen von Trägern des öffentlichen Rechts	161.279,92	92.300,00	68.979,92
3332	Kapitaltransferzahlungen von Beteiligungen	0,00	0,00	0,00
3333	Kapitaltransferzahlungen von Unternehmen	0,00	0,00	0,00
3334	Kapitaltransferzahlungen von Haushalten und Organisationen ohne Erwerbscharakter	197.971,72	141.000,00	56.971,72
3335	Kapitaltransferzahlungen vom Ausland	0,00	0,00	0,00
33	Summe Einzahlungen investive Gebarung	689.416,64	591.100,00	98.316,64
341	Auszahlungen aus der Investitionstätigkeit	1.325.115,23	2.005.700,00	-680.584,77
3411	Auszahlungen für den Erwerb von immateriellem Vermögen	26.427,58	37.800,00	-11.372,42
3412	Auszahlungen für den Erwerb von Grundstücken und Grundstückseinrichtungen	765.016,96	1.394.600,00	-629.583,04
3413	Auszahlungen für den Erwerb von Gebäuden und Bauten	230.591,46	232.400,00	-1.808,54
3414	Auszahlungen für den Erwerb von technischen Anlagen, Fahrzeuge und Maschinen	21.716,68	9.900,00	11.816,68

MVAG	Mittelverwendungs- und aufbringungsgruppen (1. und 2. Ebene)	RA 2022	VA 2022	RA - VA
3415	Auszahlungen für den Erwerb von Amts-, Betriebs- und Geschäftsausstattung	281.362,55	331.000,00	-49.637,45
3416	Auszahlungen für den Erwerb von Kulturgütern	0,00	0,00	0,00
3417	Auszahlungen für den Erwerb von Beteiligungen	0,00	0,00	0,00
342	Auszahlungen von gewährten Darlehen sowie gewährten Vorschüssen	0,00	0,00	0,00
3421	Auszahlung von Darlehen an Träger des öffentlichen Rechts	0,00	0,00	0,00
3422	Auszahlung von Darlehen an Beteiligungen	0,00	0,00	0,00
3423	Auszahlung von Darlehen an Unternehmen und Haushalte	0,00	0,00	0,00
3425	Auszahlungen von Vorschüssen und Anzahlungen	0,00	0,00	0,00
343	Auszahlungen aus Kapitaltransfers	8.274,14	9.500,00	-1.225,86
3431	Kapitaltransferzahlungen an Träger des öffentlichen Rechts	0,00	0,00	0,00
3432	Kapitaltransferzahlungen an Beteiligungen	0,00	0,00	0,00
3433	Kapitaltransferzahlungen an Unternehmen (Finanzunternehmen)	6.274,14	7.500,00	-1.225,86
3434	Kapitaltransferzahlungen an Haushalte und Organisationen ohne Erwerbscharakter	2.000,00	2.000,00	0,00
3435	Kapitaltransferzahlungen an das Ausland	0,00	0,00	0,00
34	Summe Auszahlungen investive Gebarung	1.333.389,37	2.015.200,00	-681.810,63
SA2	Saldo (2) Geldfluss aus der Investiven Gebarung (33 – 34)	-643.972,73	-1.424.100,00	780.127,27
SA3	Saldo (3) Nettofinanzierungssaldo (Saldo 1 + Saldo 2)	2.062.474,30	-29.000,00	2.091.474,30
351	Einzahlungen aus der Aufnahme von Finanzschulden	294.301,86	250.400,00	43.901,86
3511	Einzahlungen aus empfangenen Darlehen von öffentlichen Körperschaften und Rechtsträgern	58.101,86	0,00	58.101,86
3512	Einzahlungen aus empfangenen Darlehen von Beteiligungen	0,00	0,00	0,00
3513	Einzahlungen aus empfangenen Darlehen von Unternehmen und privaten Haushalten	0,00	0,00	0,00
3514	Einzahlungen aus Finanzschulden (Finanzunternehmen)	236.200,00	250.400,00	-14.200,00
353	Einzahlungen infolge eines Kapitaltausch bei derivativen Finanzinstrumenten mit Grundgeschäft	0,00	0,00	0,00
3530	Einzahlungen infolge eines Kapitaltausch bei derivativen Finanzinstrumenten mit Grundgeschäft	0,00	0,00	0,00
355	Einzahlungen aus dem Abgang von Finanzinstrumenten	0,00	0,00	0,00
3550	Einzahlungen aus dem Abgang von Finanzinstrumenten	0,00	0,00	0,00
35	Summe Einzahlungen aus der Finanzierungstätigkeit	294.301,86	250.400,00	43.901,86
361	Auszahlungen aus der Tilgung von Finanzschulden	867.505,54	868.600,00	-1.094,46
3611	Auszahlungen aus empfangenen Darlehen von öffentlichen Körperschaften und Rechtsträgern	93.074,78	93.200,00	-125,22
3612	Auszahlungen aus empfangenen Darlehen von Beteiligungen	0,00	0,00	0,00
3613	Auszahlungen aus empfangenen Darlehen von Unternehmen und privaten Haushalten	106.755,39	107.000,00	-244,61
3614	Auszahlungen aus Finanzschulden	667.675,37	668.400,00	-724,63

MVAG	Mittelverwendungs- und aufbringungsgruppen (1. und 2. Ebene)	RA 2022	VA 2022	RA - VA
3615	Auszahlung aus der Rückzahlung von Leasingverbindlichkeiten	0,00	0,00	0,00
363	Auszahlungen infolge eines Kapitaltausch bei derivativen Finanzinstrumenten mit Grundgeschäft	0,00	0,00	0,00
3630	Auszahlungen infolge eines Kapitaltausch bei derivativen Finanzinstrumenten mit Grundgeschäft	0,00	0,00	0,00
365	Auszahlungen für den Erwerb von Finanzinstrumenten	0,00	0,00	0,00
3650	Auszahlungen für den Erwerb von Finanzinstrumenten	0,00	0,00	0,00
36	Summe Auszahlungen aus der Finanzierungstätigkeit	867.505,54	868.600,00	-1.094,46
SA4	Saldo (4) Geldfluss aus der Finanzierungstätigkeit (35 – 36)	-573.203,68	-618.200,00	44.996,32
SA5	Saldo (5) Geldfluss aus der voranschlagswirksamen Gebarung (Saldo 3 + Saldo 4)	1.489.270,62	-647.200,00	2.136.470,62
411	Einzahlungen aus nicht voranschlagswirksamen Forderungen	4.128.415,20		
4110	Einzahlungen aus nicht voranschlagswirksamen Forderungen	4.128.415,20		
412	Einzahlungen aus nicht voranschlagswirksamen Verbindlichkeiten	1.093.543,15		
4120	Einzahlungen aus nicht voranschlagswirksamen Verbindlichkeiten	1.093.543,15		
413	Einzahlungen aus der Aufnahme von zur Kassenstärkung eingegangenen Geldverbindlichkeiten (Barvorlagen)	1.277.671,55		
4130	Einzahlungen aus der Aufnahme von zur Kassenstärkung eingegangenen Geldverbindlichkeiten (Barvorlagen)	1.277.671,55		
41	Summe Einzahlungen aus der nicht voranschlagswirksamen Gebarung	6.499.629,90		
421	Auszahlungen aus nicht voranschlagswirksamen Forderungen	4.153.796,52		
4210	Auszahlungen aus nicht voranschlagswirksamen Forderungen	4.153.796,52		
422	Auszahlungen aus nicht voranschlagswirksamen Verbindlichkeiten	1.085.742,14		
4220	Auszahlungen aus nicht voranschlagswirksamen Verbindlichkeiten	1.085.742,14		
423	Auszahlungen zur Tilgung von zur Kassenstärkung eingegangenen Geldverbindlichkeiten (Barvorlagen)	1.277.671,55		
4230	Auszahlungen zur Tilgung von zur Kassenstärkung eingegangenen Geldverbindlichkeiten (Barvorlagen)	1.277.671,55		
42	Summe Auszahlungen aus der nicht voranschlagswirksamen Gebarung	6.517.210,21		
SA6	Geldfluss aus der nicht voranschlagswirksamen Gebarung	-17.580,31		
SA7	Veränderung an Liquiden Mitteln (Saldo 5 + Saldo 6)	1.471.690,31		
	Anfangsbestand liquide Mittel (115 zum 31.12.2021)	1.779.924,63		
	Endbestand liquide Mittel (115 zum 31.12.2022)	3.251.614,94		
	davon Zahlungsmittelreserven (1152 zum 31.12.2022)	2.095.065,90		

Vertretungskörper und allgemeine Verwaltung (Gruppe 0)

MVAG	Mittelverwendungs- und aufbringungsgruppen (1. und 2. Ebene)	RA 2022	VA 2022	RA - VA
311	Einzahlungen aus der operativen Verwaltungstätigkeit	202.074,28	176.700,00	25.374,28
3111	Einzahlungen aus eigenen Abgaben	0,00	0,00	0,00
3112	Einzahlungen aus Ertragsanteilen	0,00	0,00	0,00
3113	Einzahlungen aus Gebühren	0,00	0,00	0,00
3114	Einzahlungen aus Leistungen	132.081,82	134.400,00	-2.318,18
3115	Einzahlungen aus Besitz und wirtschaftlicher Tätigkeit	10.613,83	10.100,00	513,83
3116	Einzahlungen aus Veräußerung von geringwertigen Wirtschaftsgütern (GWG) und sonstige Einzahlungen	59.378,63	32.200,00	27.178,63
312	Einzahlungen aus Transfers (ohne Kapitaltransfers)	15.871,99	16.600,00	-728,01
3121	Transferzahlungen von Trägern des öffentlichen Rechts	4.772,24	5.500,00	-727,76
3122	Transferzahlungen von Beteiligten	0,00	0,00	0,00
3123	Transferzahlungen von Unternehmen (inkl. Finanzunternehmen)	0,00	0,00	0,00
3124	Transferzahlungen von Haushalte und Organisationen ohne Erwerbscharakter	11.099,75	11.100,00	-0,25
3125	Transferzahlungen vom Ausland	0,00	0,00	0,00
3126	Investitions- und Tilgungszuschüsse zwischen Unternehmungen und Betrieben der Gebietskörperschaft und der Gebietskörperschaft	0,00	0,00	0,00
313	Einzahlungen aus Finanzerträgen	8,85	100,00	-91,15
3131	Einzahlungen aus Zinserträgen	8,85	100,00	-91,15
3133	Einzahlungen aus Gewinnentnahmen von marktbestimmten Betrieben	0,00	0,00	0,00
3134	Sonstige Einzahlungen aus Finanzerträgen	0,00	0,00	0,00
3135	Einzahlungen aus Dividenden/Gewinnausschüttungen	0,00	0,00	0,00
31	Summe Einzahlungen operative Gebarung	217.955,12	193.400,00	24.555,12
321	Auszahlungen aus Personalaufwand	613.361,18	619.000,00	-5.638,82
3211	Auszahlungen für Personalaufwand Bezüge, Nebengebühren, und Mehrleistungsvergütungen)	496.260,09	504.400,00	-8.139,91
3212	Auszahlungen für gesetzliche und freiwillige Sozialaufwendungen	116.231,09	113.600,00	2.631,09
3213	Auszahlungen aus sonstigem Personalaufwand	870,00	1.000,00	-130,00
322	Auszahlungen aus Sachaufwand (ohne Transferaufwand)	534.247,75	529.000,00	5.247,75
3221	Auszahlungen für Gebrauchs- und Verbrauchsgüter, Handelswaren	99.294,18	95.600,00	3.694,18
3222	Auszahlungen für Verwaltungs- und Betriebsaufwand	59.035,45	57.200,00	1.835,45
3223	Auszahlungen für Leasing- und Mietaufwand	24.309,31	24.000,00	309,31
3224	Auszahlungen für Instandhaltung	31.728,88	40.900,00	-9.171,12
3225	Sonstige Auszahlungen aus Sachaufwand	319.879,93	311.300,00	8.579,93
323	Auszahlungen aus Transfers (ohne Kapitaltransfers)	156.953,30	182.300,00	-25.346,70
3231	Transferzahlungen an Träger des öffentlichen Rechts	147.065,29	147.500,00	-434,71
3232	Transferzahlungen an Beteiligten	0,00	0,00	0,00
3233	Transferzahlungen an Unternehmen (inkl. Finanzunternehmen)	0,00	0,00	0,00

Vertretungskörper und allgemeine Verwaltung (Gruppe 0)

MVAG	Mittelverwendungs- und aufbringungsgruppen (1. und 2. Ebene)	RA 2022	VA 2022	RA - VA
3234	Transferzahlungen an Haushalte und Organisationen ohne Erwerbscharakter	9.888,01	34.800,00	-24.911,99
3235	Transferzahlungen an das Ausland	0,00	0,00	0,00
3236	Investitions- und Tilgungszuschüsse zwischen Unternehmungen und Betrieben der Gebietskörperschaft und der Gebietskörperschaft	0,00	0,00	0,00
324	Auszahlungen aus Finanzaufwand	0,18	100,00	-99,82
3241	Auszahlungen für Zinsaufwand, für Finanzierungsleasing, für Forderungskauf, für Finanzschulden und derivative Finanzinstrumente	0,00	0,00	0,00
3242	Auszahlungen für Zinsen aus derivativen Finanzinstrumenten ohne Grundgeschäft	0,00	0,00	0,00
3243	Auszahlung aus Gewinnentnahmen von marktbestimmten Betrieben	0,00	0,00	0,00
3244	Sonstige Auszahlungen aus Finanzaufwendungen	0,18	100,00	-99,82
32	Summe Auszahlungen operative Gebarung	1.304.562,41	1.330.400,00	-25.837,59
SA1	Saldo (1) Geldfluss aus der Operativen Gebarung (31 – 32)	-1.086.607,29	-1.137.000,00	50.392,71
331	Einzahlungen aus der Investitionstätigkeit	0,00	0,00	0,00
3311	Einzahlungen aus der Veräußerung von immateriellem Vermögen	0,00	0,00	0,00
3312	Einzahlungen aus der Veräußerung von Grundstücken und Grundstückeinrichtungen	0,00	0,00	0,00
3313	Einzahlungen aus der Veräußerung von Gebäuden und Bauten	0,00	0,00	0,00
3314	Einzahlungen aus der Veräußerung von technischen Anlagen, Fahrzeuge und Maschinen	0,00	0,00	0,00
3315	Einzahlungen aus der Veräußerung von Amts-, Betriebs- und Geschäftsausstattung	0,00	0,00	0,00
3316	Einzahlungen aus der Veräußerung von Kulturgütern	0,00	0,00	0,00
3317	Einzahlungen aus der Veräußerung von Beteiligungen	0,00	0,00	0,00
332	Einzahlungen aus der Rückzahlung von Darlehen sowie gewährten Vorschüssen	0,00	0,00	0,00
3321	Einzahlungen aus Darlehen an Träger des öffentlichen Rechts	0,00	0,00	0,00
3322	Einzahlungen aus Darlehen an Beteiligungen	0,00	0,00	0,00
3323	Einzahlungen aus Darlehen an Unternehmen und Haushalte	0,00	0,00	0,00
3325	Einzahlungen aus Vorschüssen und Anzahlungen	0,00	0,00	0,00
333	Einzahlungen aus Kapitaltransfers	0,00	0,00	0,00
3331	Kapitaltransferzahlungen von Trägern des öffentlichen Rechts	0,00	0,00	0,00
3332	Kapitaltransferzahlungen von Beteiligungen	0,00	0,00	0,00
3333	Kapitaltransferzahlungen von Unternehmen	0,00	0,00	0,00
3334	Kapitaltransferzahlungen von Haushalten und Organisationen ohne Erwerbscharakter	0,00	0,00	0,00
3335	Kapitaltransferzahlungen vom Ausland	0,00	0,00	0,00
33	Summe Einzahlungen investive Gebarung	0,00	0,00	0,00
341	Auszahlungen aus der Investitionstätigkeit	29.825,55	56.600,00	-26.774,45
3411	Auszahlungen für den Erwerb von immateriellem Vermögen	16.468,77	30.800,00	-14.331,23

Vertretungskörper und allgemeine Verwaltung (Gruppe 0)

MVAG	Mittelverwendungs- und aufbringungsgruppen (1. und 2. Ebene)	RA 2022	VA 2022	RA - VA
3412	Auszahlungen für den Erwerb von Grundstücken und Grundstückseinrichtungen	0,00	0,00	0,00
3413	Auszahlungen für den Erwerb von Gebäuden und Bauten	0,00	0,00	0,00
3414	Auszahlungen für den Erwerb von technischen Anlagen, Fahrzeuge und Maschinen	0,00	0,00	0,00
3415	Auszahlungen für den Erwerb von Amts-, Betriebs- und Geschäftsausstattung	13.356,78	25.800,00	-12.443,22
3416	Auszahlungen für den Erwerb von Kulturgütern	0,00	0,00	0,00
3417	Auszahlungen für den Erwerb von Beteiligungen	0,00	0,00	0,00
342	Auszahlungen von gewährten Darlehen sowie gewährten Vorschüssen	0,00	0,00	0,00
3421	Auszahlung von Darlehen an Träger des öffentlichen Rechts	0,00	0,00	0,00
3422	Auszahlung von Darlehen an Beteiligungen	0,00	0,00	0,00
3423	Auszahlung von Darlehen an Unternehmen und Haushalte	0,00	0,00	0,00
3425	Auszahlungen von Vorschüssen und Anzahlungen	0,00	0,00	0,00
343	Auszahlungen aus Kapitaltransfers	0,00	0,00	0,00
3431	Kapitaltransferzahlungen an Träger des öffentlichen Rechts	0,00	0,00	0,00
3432	Kapitaltransferzahlungen an Beteiligungen	0,00	0,00	0,00
3433	Kapitaltransferzahlungen an Unternehmen (Finanzunternehmen)	0,00	0,00	0,00
3434	Kapitaltransferzahlungen an Haushalte und Organisationen ohne Erwerbscharakter	0,00	0,00	0,00
3435	Kapitaltransferzahlungen an das Ausland	0,00	0,00	0,00
34	Summe Auszahlungen investive Gebarung	29.825,55	56.600,00	-26.774,45
SA2	Saldo (2) Geldfluss aus der Investiven Gebarung (33 – 34)	-29.825,55	-56.600,00	26.774,45
SA3	Saldo (3) Nettofinanzierungssaldo (Saldo 1 + Saldo 2)	-1.116.432,84	-1.193.600,00	77.167,16
351	Einzahlungen aus der Aufnahme von Finanzschulden	0,00	0,00	0,00
3511	Einzahlungen aus empfangenen Darlehen von öffentlichen Körperschaften und Rechtsträgern	0,00	0,00	0,00
3512	Einzahlungen aus empfangenen Darlehen von Beteiligungen	0,00	0,00	0,00
3513	Einzahlungen aus empfangenen Darlehen von Unternehmen und privaten Haushalten	0,00	0,00	0,00
3514	Einzahlungen aus Finanzschulden (Finanzunternehmen)	0,00	0,00	0,00
353	Einzahlungen infolge eines Kapitaltausch bei derivativen Finanzinstrumenten mit Grundgeschäft	0,00	0,00	0,00
3530	Einzahlungen infolge eines Kapitaltausch bei derivativen Finanzinstrumenten mit Grundgeschäft	0,00	0,00	0,00
355	Einzahlungen aus dem Abgang von Finanzinstrumenten	0,00	0,00	0,00
3550	Einzahlungen aus dem Abgang von Finanzinstrumenten	0,00	0,00	0,00
35	Summe Einzahlungen aus der Finanzierungstätigkeit	0,00	0,00	0,00
361	Auszahlungen aus der Tilgung von Finanzschulden	0,00	0,00	0,00

Vertretungskörper und allgemeine Verwaltung (Gruppe 0)

MVAG	Mittelverwendungs- und aufbringungsgruppen (1. und 2. Ebene)	RA 2022	VA 2022	RA - VA
3611	Auszahlungen aus empfangenen Darlehen von öffentlichen Körperschaften und Rechtsträgern	0,00	0,00	0,00
3612	Auszahlungen aus empfangenen Darlehen von Beteiligungen	0,00	0,00	0,00
3613	Auszahlungen aus empfangenen Darlehen von Unternehmen und privaten Haushalten	0,00	0,00	0,00
3614	Auszahlungen aus Finanzschulden	0,00	0,00	0,00
3615	Auszahlung aus der Rückzahlung von Leasingverbindlichkeiten	0,00	0,00	0,00
363	Auszahlungen infolge eines Kapitaltausch bei derivativen Finanzinstrumenten mit Grundgeschäft	0,00	0,00	0,00
3630	Auszahlungen infolge eines Kapitaltausch bei derivativen Finanzinstrumenten mit Grundgeschäft	0,00	0,00	0,00
365	Auszahlungen für den Erwerb von Finanzinstrumenten	0,00	0,00	0,00
3650	Auszahlungen für den Erwerb von Finanzinstrumenten	0,00	0,00	0,00
36	Summe Auszahlungen aus der Finanzierungstätigkeit	0,00	0,00	0,00
SA4	Saldo (4) Geldfluss aus der Finanzierungstätigkeit (35 – 36)	0,00	0,00	0,00
SA5	Saldo (5) Geldfluss aus der voranschlagswirksamen Gebarung (Saldo 3 + Saldo 4)	-1.116.432,84	-1.193.600,00	77.167,16

Öffentliche Ordnung und Sicherheit (Gruppe 1)

MVAG	Mittelverwendungs- und aufbringungsgruppen (1. und 2. Ebene)	RA 2022	VA 2022	RA - VA
311	Einzahlungen aus der operativen Verwaltungstätigkeit	6.103,14	7.400,00	-1.296,86
3111	Einzahlungen aus eigenen Abgaben	0,00	0,00	0,00
3112	Einzahlungen aus Ertragsanteilen	0,00	0,00	0,00
3113	Einzahlungen aus Gebühren	0,00	0,00	0,00
3114	Einzahlungen aus Leistungen	6.067,14	7.300,00	-1.232,86
3115	Einzahlungen aus Besitz und wirtschaftlicher Tätigkeit	0,00	0,00	0,00
3116	Einzahlungen aus Veräußerung von geringwertigen Wirtschaftsgütern (GWG) und sonstige Einzahlungen	36,00	100,00	-64,00
312	Einzahlungen aus Transfers (ohne Kapitaltransfers)	2.080,66	2.400,00	-319,34
3121	Transferzahlungen von Trägern des öffentlichen Rechts	2.080,66	2.400,00	-319,34
3122	Transferzahlungen von Beteiligten	0,00	0,00	0,00
3123	Transferzahlungen von Unternehmen (inkl. Finanzunternehmen)	0,00	0,00	0,00
3124	Transferzahlungen von Haushalte und Organisationen ohne Erwerbscharakter	0,00	0,00	0,00
3125	Transferzahlungen vom Ausland	0,00	0,00	0,00
3126	Investitions- und Tilgungszuschüsse zwischen Unternehmungen und Betrieben der Gebietskörperschaft und der Gebietskörperschaft	0,00	0,00	0,00
313	Einzahlungen aus Finanzerträgen	0,00	0,00	0,00
3131	Einzahlungen aus Zinserträgen	0,00	0,00	0,00
3133	Einzahlungen aus Gewinnentnahmen von marktbestimmten Betrieben	0,00	0,00	0,00
3134	Sonstige Einzahlungen aus Finanzerträgen	0,00	0,00	0,00
3135	Einzahlungen aus Dividenden/Gewinnausschüttungen	0,00	0,00	0,00
31	Summe Einzahlungen operative Gebarung	8.183,80	9.800,00	-1.616,20
321	Auszahlungen aus Personalaufwand	0,00	0,00	0,00
3211	Auszahlungen für Personalaufwand Bezüge, Nebengebühren, und Mehrleistungsvergütungen)	0,00	0,00	0,00
3212	Auszahlungen für gesetzliche und freiwillige Sozialaufwendungen	0,00	0,00	0,00
3213	Auszahlungen aus sonstigem Personalaufwand	0,00	0,00	0,00
322	Auszahlungen aus Sachaufwand (ohne Transferaufwand)	126.630,99	132.800,00	-6.169,01
3221	Auszahlungen für Gebrauchs- und Verbrauchsgüter, Handelswaren	11.959,31	10.600,00	1.359,31
3222	Auszahlungen für Verwaltungs- und Betriebsaufwand	26.703,63	27.800,00	-1.096,37
3223	Auszahlungen für Leasing- und Mietaufwand	54.262,30	54.300,00	-37,70
3224	Auszahlungen für Instandhaltung	15.229,09	17.000,00	-1.770,91
3225	Sonstige Auszahlungen aus Sachaufwand	18.476,66	23.100,00	-4.623,34
323	Auszahlungen aus Transfers (ohne Kapitaltransfers)	9.925,60	7.500,00	2.425,60
3231	Transferzahlungen an Träger des öffentlichen Rechts	0,00	0,00	0,00
3232	Transferzahlungen an Beteiligten	0,00	0,00	0,00
3233	Transferzahlungen an Unternehmen (inkl. Finanzunternehmen)	0,00	0,00	0,00

Öffentliche Ordnung und Sicherheit (Gruppe 1)

MVAG	Mittelverwendungs- und aufbringungsgruppen (1. und 2. Ebene)	RA 2022	VA 2022	RA - VA
3234	Transferzahlungen an Haushalte und Organisationen ohne Erwerbscharakter	9.925,60	7.500,00	2.425,60
3235	Transferzahlungen an das Ausland	0,00	0,00	0,00
3236	Investitions- und Tilgungszuschüsse zwischen Unternehmungen und Betrieben der Gebietskörperschaft und der Gebietskörperschaft	0,00	0,00	0,00
324	Auszahlungen aus Finanzaufwand	2.986,82	3.100,00	-113,18
3241	Auszahlungen für Zinsaufwand, für Finanzierungsleasing, für Forderungskauf, für Finanzschulden und derivative Finanzinstrumente	2.986,82	3.100,00	-113,18
3242	Auszahlungen für Zinsen aus derivativen Finanzinstrumenten ohne Grundgeschäft	0,00	0,00	0,00
3243	Auszahlung aus Gewinnentnahmen von marktbestimmten Betrieben	0,00	0,00	0,00
3244	Sonstige Auszahlungen aus Finanzaufwendungen	0,00	0,00	0,00
32	Summe Auszahlungen operative Gebarung	139.543,41	143.400,00	-3.856,59
SA1	Saldo (1) Geldfluss aus der Operativen Gebarung (31 – 32)	-131.359,61	-133.600,00	2.240,39
331	Einzahlungen aus der Investitionstätigkeit	0,00	0,00	0,00
3311	Einzahlungen aus der Veräußerung von immateriellem Vermögen	0,00	0,00	0,00
3312	Einzahlungen aus der Veräußerung von Grundstücken und Grundstückeinrichtungen	0,00	0,00	0,00
3313	Einzahlungen aus der Veräußerung von Gebäuden und Bauten	0,00	0,00	0,00
3314	Einzahlungen aus der Veräußerung von technischen Anlagen, Fahrzeuge und Maschinen	0,00	0,00	0,00
3315	Einzahlungen aus der Veräußerung von Amts-, Betriebs- und Geschäftsausstattung	0,00	0,00	0,00
3316	Einzahlungen aus der Veräußerung von Kulturgütern	0,00	0,00	0,00
3317	Einzahlungen aus der Veräußerung von Beteiligungen	0,00	0,00	0,00
332	Einzahlungen aus der Rückzahlung von Darlehen sowie gewährten Vorschüssen	0,00	0,00	0,00
3321	Einzahlungen aus Darlehen an Träger des öffentlichen Rechts	0,00	0,00	0,00
3322	Einzahlungen aus Darlehen an Beteiligungen	0,00	0,00	0,00
3323	Einzahlungen aus Darlehen an Unternehmen und Haushalte	0,00	0,00	0,00
3325	Einzahlungen aus Vorschüssen und Anzahlungen	0,00	0,00	0,00
333	Einzahlungen aus Kapitaltransfers	0,00	0,00	0,00
3331	Kapitaltransferzahlungen von Trägern des öffentlichen Rechts	0,00	0,00	0,00
3332	Kapitaltransferzahlungen von Beteiligungen	0,00	0,00	0,00
3333	Kapitaltransferzahlungen von Unternehmen	0,00	0,00	0,00
3334	Kapitaltransferzahlungen von Haushalten und Organisationen ohne Erwerbscharakter	0,00	0,00	0,00
3335	Kapitaltransferzahlungen vom Ausland	0,00	0,00	0,00
33	Summe Einzahlungen investive Gebarung	0,00	0,00	0,00
341	Auszahlungen aus der Investitionstätigkeit	7.930,80	7.900,00	30,80
3411	Auszahlungen für den Erwerb von immateriellem Vermögen	0,00	0,00	0,00

Öffentliche Ordnung und Sicherheit (Gruppe 1)

MVAG	Mittelverwendungs- und aufbringungsgruppen (1. und 2. Ebene)	RA 2022	VA 2022	RA - VA
3412	Auszahlungen für den Erwerb von Grundstücken und Grundstückseinrichtungen	0,00	0,00	0,00
3413	Auszahlungen für den Erwerb von Gebäuden und Bauten	0,00	0,00	0,00
3414	Auszahlungen für den Erwerb von technischen Anlagen, Fahrzeuge und Maschinen	7.930,80	7.900,00	30,80
3415	Auszahlungen für den Erwerb von Amts-, Betriebs- und Geschäftsausstattung	0,00	0,00	0,00
3416	Auszahlungen für den Erwerb von Kulturgütern	0,00	0,00	0,00
3417	Auszahlungen für den Erwerb von Beteiligungen	0,00	0,00	0,00
342	Auszahlungen von gewährten Darlehen sowie gewährten Vorschüssen	0,00	0,00	0,00
3421	Auszahlung von Darlehen an Träger des öffentlichen Rechts	0,00	0,00	0,00
3422	Auszahlung von Darlehen an Beteiligungen	0,00	0,00	0,00
3423	Auszahlung von Darlehen an Unternehmen und Haushalte	0,00	0,00	0,00
3425	Auszahlungen von Vorschüssen und Anzahlungen	0,00	0,00	0,00
343	Auszahlungen aus Kapitaltransfers	6.274,14	7.500,00	-1.225,86
3431	Kapitaltransferzahlungen an Träger des öffentlichen Rechts	0,00	0,00	0,00
3432	Kapitaltransferzahlungen an Beteiligungen	0,00	0,00	0,00
3433	Kapitaltransferzahlungen an Unternehmen (Finanzunternehmen)	6.274,14	7.500,00	-1.225,86
3434	Kapitaltransferzahlungen an Haushalte und Organisationen ohne Erwerbscharakter	0,00	0,00	0,00
3435	Kapitaltransferzahlungen an das Ausland	0,00	0,00	0,00
34	Summe Auszahlungen investive Gebarung	14.204,94	15.400,00	-1.195,06
SA2	Saldo (2) Geldfluss aus der Investiven Gebarung (33 – 34)	-14.204,94	-15.400,00	1.195,06
SA3	Saldo (3) Nettofinanzierungssaldo (Saldo 1 + Saldo 2)	-145.564,55	-149.000,00	3.435,45
351	Einzahlungen aus der Aufnahme von Finanzschulden	0,00	0,00	0,00
3511	Einzahlungen aus empfangenen Darlehen von öffentlichen Körperschaften und Rechtsträgern	0,00	0,00	0,00
3512	Einzahlungen aus empfangenen Darlehen von Beteiligungen	0,00	0,00	0,00
3513	Einzahlungen aus empfangenen Darlehen von Unternehmen und privaten Haushalten	0,00	0,00	0,00
3514	Einzahlungen aus Finanzschulden (Finanzunternehmen)	0,00	0,00	0,00
353	Einzahlungen infolge eines Kapitaltausch bei derivativen Finanzinstrumenten mit Grundgeschäft	0,00	0,00	0,00
3530	Einzahlungen infolge eines Kapitaltausch bei derivativen Finanzinstrumenten mit Grundgeschäft	0,00	0,00	0,00
355	Einzahlungen aus dem Abgang von Finanzinstrumenten	0,00	0,00	0,00
3550	Einzahlungen aus dem Abgang von Finanzinstrumenten	0,00	0,00	0,00
35	Summe Einzahlungen aus der Finanzierungstätigkeit	0,00	0,00	0,00
361	Auszahlungen aus der Tilgung von Finanzschulden	45.385,22	45.400,00	-14,78

Öffentliche Ordnung und Sicherheit (Gruppe 1)

MVAG	Mittelverwendungs- und aufbringungsgruppen (1. und 2. Ebene)	RA 2022	VA 2022	RA - VA
3611	Auszahlungen aus empfangenen Darlehen von öffentlichen Körperschaften und Rechtsträgern	0,00	0,00	0,00
3612	Auszahlungen aus empfangenen Darlehen von Beteiligungen	0,00	0,00	0,00
3613	Auszahlungen aus empfangenen Darlehen von Unternehmen und privaten Haushalten	0,00	0,00	0,00
3614	Auszahlungen aus Finanzschulden	45.385,22	45.400,00	-14,78
3615	Auszahlung aus der Rückzahlung von Leasingverbindlichkeiten	0,00	0,00	0,00
363	Auszahlungen infolge eines Kapitaltausch bei derivativen Finanzinstrumenten mit Grundgeschäft	0,00	0,00	0,00
3630	Auszahlungen infolge eines Kapitaltausch bei derivativen Finanzinstrumenten mit Grundgeschäft	0,00	0,00	0,00
365	Auszahlungen für den Erwerb von Finanzinstrumenten	0,00	0,00	0,00
3650	Auszahlungen für den Erwerb von Finanzinstrumenten	0,00	0,00	0,00
36	Summe Auszahlungen aus der Finanzierungstätigkeit	45.385,22	45.400,00	-14,78
SA4	Saldo (4) Geldfluss aus der Finanzierungstätigkeit (35 – 36)	-45.385,22	-45.400,00	14,78
SA5	Saldo (5) Geldfluss aus der voranschlagswirksamen Gebarung (Saldo 3 + Saldo 4)	-190.949,77	-194.400,00	3.450,23

Unterricht, Erziehung, Sport und Wissenschaft (Gruppe 2)

MVAG	Mittelverwendungs- und aufbringungsgruppen (1. und 2. Ebene)	RA 2022	VA 2022	RA - VA
311	Einzahlungen aus der operativen Verwaltungstätigkeit	544.244,96	530.800,00	13.444,96
3111	Einzahlungen aus eigenen Abgaben	0,00	0,00	0,00
3112	Einzahlungen aus Ertragsanteilen	0,00	0,00	0,00
3113	Einzahlungen aus Gebühren	0,00	0,00	0,00
3114	Einzahlungen aus Leistungen	422.908,86	417.900,00	5.008,86
3115	Einzahlungen aus Besitz und wirtschaftlicher Tätigkeit	17.752,67	12.800,00	4.952,67
3116	Einzahlungen aus Veräußerung von geringwertigen Wirtschaftsgütern (GWG) und sonstige Einzahlungen	103.583,43	100.100,00	3.483,43
312	Einzahlungen aus Transfers (ohne Kapitaltransfers)	119.057,49	125.200,00	-6.142,51
3121	Transferzahlungen von Trägern des öffentlichen Rechts	118.657,49	124.800,00	-6.142,51
3122	Transferzahlungen von Beteiligten	0,00	0,00	0,00
3123	Transferzahlungen von Unternehmen (inkl. Finanzunternehmen)	0,00	0,00	0,00
3124	Transferzahlungen von Haushalte und Organisationen ohne Erwerbscharakter	400,00	400,00	0,00
3125	Transferzahlungen vom Ausland	0,00	0,00	0,00
3126	Investitions- und Tilgungszuschüsse zwischen Unternehmungen und Betrieben der Gebietskörperschaft und der Gebietskörperschaft	0,00	0,00	0,00
313	Einzahlungen aus Finanzerträgen	0,00	0,00	0,00
3131	Einzahlungen aus Zinserträgen	0,00	0,00	0,00
3133	Einzahlungen aus Gewinnentnahmen von marktbestimmten Betrieben	0,00	0,00	0,00
3134	Sonstige Einzahlungen aus Finanzerträgen	0,00	0,00	0,00
3135	Einzahlungen aus Dividenden/Gewinnausschüttungen	0,00	0,00	0,00
31	Summe Einzahlungen operative Gebarung	663.302,45	656.000,00	7.302,45
321	Auszahlungen aus Personalaufwand	799.230,80	813.900,00	-14.669,20
3211	Auszahlungen für Personalaufwand Bezüge, Nebengebühren, und Mehrleistungsvergütungen)	647.387,65	654.300,00	-6.912,35
3212	Auszahlungen für gesetzliche und freiwillige Sozialaufwendungen	150.589,15	158.000,00	-7.410,85
3213	Auszahlungen aus sonstigem Personalaufwand	1.254,00	1.600,00	-346,00
322	Auszahlungen aus Sachaufwand (ohne Transferaufwand)	413.510,11	458.900,00	-45.389,89
3221	Auszahlungen für Gebrauchs- und Verbrauchsgüter, Handelswaren	74.307,28	80.000,00	-5.692,72
3222	Auszahlungen für Verwaltungs- und Betriebsaufwand	61.092,85	63.300,00	-2.207,15
3223	Auszahlungen für Leasing- und Mietaufwand	35.585,46	34.500,00	1.085,46
3224	Auszahlungen für Instandhaltung	87.677,12	102.600,00	-14.922,88
3225	Sonstige Auszahlungen aus Sachaufwand	154.847,40	178.500,00	-23.652,60
323	Auszahlungen aus Transfers (ohne Kapitaltransfers)	743.921,67	748.200,00	-4.278,33
3231	Transferzahlungen an Träger des öffentlichen Rechts	708.302,82	708.600,00	-297,18
3232	Transferzahlungen an Beteiligten	0,00	0,00	0,00
3233	Transferzahlungen an Unternehmen (inkl. Finanzunternehmen)	0,00	0,00	0,00

Unterricht, Erziehung, Sport und Wissenschaft (Gruppe 2)

MVAG	Mittelverwendungs- und aufbringungsgruppen (1. und 2. Ebene)	RA 2022	VA 2022	RA - VA
3234	Transferzahlungen an Haushalte und Organisationen ohne Erwerbscharakter	35.618,85	39.600,00	-3.981,15
3235	Transferzahlungen an das Ausland	0,00	0,00	0,00
3236	Investitions- und Tilgungszuschüsse zwischen Unternehmungen und Betrieben der Gebietskörperschaft und der Gebietskörperschaft	0,00	0,00	0,00
324	Auszahlungen aus Finanzaufwand	30.577,03	31.600,00	-1.022,97
3241	Auszahlungen für Zinsaufwand, für Finanzierungsleasing, für Forderungskauf, für Finanzschulden und derivative Finanzinstrumente	30.577,03	31.600,00	-1.022,97
3242	Auszahlungen für Zinsen aus derivativen Finanzinstrumenten ohne Grundgeschäft	0,00	0,00	0,00
3243	Auszahlung aus Gewinnentnahmen von marktbestimmten Betrieben	0,00	0,00	0,00
3244	Sonstige Auszahlungen aus Finanzaufwendungen	0,00	0,00	0,00
32	Summe Auszahlungen operative Gebarung	1.987.239,61	2.052.600,00	-65.360,39
SA1	Saldo (1) Geldfluss aus der Operativen Gebarung (31 – 32)	-1.323.937,16	-1.396.600,00	72.662,84
331	Einzahlungen aus der Investitionstätigkeit	0,00	0,00	0,00
3311	Einzahlungen aus der Veräußerung von immateriellem Vermögen	0,00	0,00	0,00
3312	Einzahlungen aus der Veräußerung von Grundstücken und Grundstückeinrichtungen	0,00	0,00	0,00
3313	Einzahlungen aus der Veräußerung von Gebäuden und Bauten	0,00	0,00	0,00
3314	Einzahlungen aus der Veräußerung von technischen Anlagen, Fahrzeuge und Maschinen	0,00	0,00	0,00
3315	Einzahlungen aus der Veräußerung von Amts-, Betriebs- und Geschäftsausstattung	0,00	0,00	0,00
3316	Einzahlungen aus der Veräußerung von Kulturgütern	0,00	0,00	0,00
3317	Einzahlungen aus der Veräußerung von Beteiligungen	0,00	0,00	0,00
332	Einzahlungen aus der Rückzahlung von Darlehen sowie gewährten Vorschüssen	0,00	0,00	0,00
3321	Einzahlungen aus Darlehen an Träger des öffentlichen Rechts	0,00	0,00	0,00
3322	Einzahlungen aus Darlehen an Beteiligungen	0,00	0,00	0,00
3323	Einzahlungen aus Darlehen an Unternehmen und Haushalte	0,00	0,00	0,00
3325	Einzahlungen aus Vorschüssen und Anzahlungen	0,00	0,00	0,00
333	Einzahlungen aus Kapitaltransfers	74.860,00	74.700,00	160,00
3331	Kapitaltransferzahlungen von Trägern des öffentlichen Rechts	50.360,00	53.700,00	-3.340,00
3332	Kapitaltransferzahlungen von Beteiligungen	0,00	0,00	0,00
3333	Kapitaltransferzahlungen von Unternehmen	0,00	0,00	0,00
3334	Kapitaltransferzahlungen von Haushalten und Organisationen ohne Erwerbscharakter	24.500,00	21.000,00	3.500,00
3335	Kapitaltransferzahlungen vom Ausland	0,00	0,00	0,00
33	Summe Einzahlungen investive Gebarung	74.860,00	74.700,00	160,00
341	Auszahlungen aus der Investitionstätigkeit	344.574,39	378.100,00	-33.525,61
3411	Auszahlungen für den Erwerb von immateriellem Vermögen	0,00	0,00	0,00

Unterricht, Erziehung, Sport und Wissenschaft (Gruppe 2)

MVAG	Mittelverwendungs- und aufbringungsgruppen (1. und 2. Ebene)	RA 2022	VA 2022	RA - VA
3412	Auszahlungen für den Erwerb von Grundstücken und Grundstückseinrichtungen	0,00	0,00	0,00
3413	Auszahlungen für den Erwerb von Gebäuden und Bauten	129.189,25	132.400,00	-3.210,75
3414	Auszahlungen für den Erwerb von technischen Anlagen, Fahrzeuge und Maschinen	0,00	0,00	0,00
3415	Auszahlungen für den Erwerb von Amts-, Betriebs- und Geschäftsausstattung	215.385,14	245.700,00	-30.314,86
3416	Auszahlungen für den Erwerb von Kulturgütern	0,00	0,00	0,00
3417	Auszahlungen für den Erwerb von Beteiligungen	0,00	0,00	0,00
342	Auszahlungen von gewährten Darlehen sowie gewährten Vorschüssen	0,00	0,00	0,00
3421	Auszahlung von Darlehen an Träger des öffentlichen Rechts	0,00	0,00	0,00
3422	Auszahlung von Darlehen an Beteiligungen	0,00	0,00	0,00
3423	Auszahlung von Darlehen an Unternehmen und Haushalte	0,00	0,00	0,00
3425	Auszahlungen von Vorschüssen und Anzahlungen	0,00	0,00	0,00
343	Auszahlungen aus Kapitaltransfers	0,00	0,00	0,00
3431	Kapitaltransferzahlungen an Träger des öffentlichen Rechts	0,00	0,00	0,00
3432	Kapitaltransferzahlungen an Beteiligungen	0,00	0,00	0,00
3433	Kapitaltransferzahlungen an Unternehmen (Finanzunternehmen)	0,00	0,00	0,00
3434	Kapitaltransferzahlungen an Haushalte und Organisationen ohne Erwerbscharakter	0,00	0,00	0,00
3435	Kapitaltransferzahlungen an das Ausland	0,00	0,00	0,00
34	Summe Auszahlungen investive Gebarung	344.574,39	378.100,00	-33.525,61
SA2	Saldo (2) Geldfluss aus der Investiven Gebarung (33 – 34)	-269.714,39	-303.400,00	33.685,61
SA3	Saldo (3) Nettofinanzierungssaldo (Saldo 1 + Saldo 2)	-1.593.651,55	-1.700.000,00	106.348,45
351	Einzahlungen aus der Aufnahme von Finanzschulden	0,00	0,00	0,00
3511	Einzahlungen aus empfangenen Darlehen von öffentlichen Körperschaften und Rechtsträgern	0,00	0,00	0,00
3512	Einzahlungen aus empfangenen Darlehen von Beteiligungen	0,00	0,00	0,00
3513	Einzahlungen aus empfangenen Darlehen von Unternehmen und privaten Haushalten	0,00	0,00	0,00
3514	Einzahlungen aus Finanzschulden (Finanzunternehmen)	0,00	0,00	0,00
353	Einzahlungen infolge eines Kapitaltausch bei derivativen Finanzinstrumenten mit Grundgeschäft	0,00	0,00	0,00
3530	Einzahlungen infolge eines Kapitaltausch bei derivativen Finanzinstrumenten mit Grundgeschäft	0,00	0,00	0,00
355	Einzahlungen aus dem Abgang von Finanzinstrumenten	0,00	0,00	0,00
3550	Einzahlungen aus dem Abgang von Finanzinstrumenten	0,00	0,00	0,00
35	Summe Einzahlungen aus der Finanzierungstätigkeit	0,00	0,00	0,00
361	Auszahlungen aus der Tilgung von Finanzschulden	253.719,08	253.200,00	519,08

Unterricht, Erziehung, Sport und Wissenschaft (Gruppe 2)

MVAG	Mittelverwendungs- und aufbringungsgruppen (1. und 2. Ebene)	RA 2022	VA 2022	RA - VA
3611	Auszahlungen aus empfangenen Darlehen von öffentlichen Körperschaften und Rechtsträgern	0,00	0,00	0,00
3612	Auszahlungen aus empfangenen Darlehen von Beteiligungen	0,00	0,00	0,00
3613	Auszahlungen aus empfangenen Darlehen von Unternehmen und privaten Haushalten	0,00	0,00	0,00
3614	Auszahlungen aus Finanzschulden	253.719,08	253.200,00	519,08
3615	Auszahlung aus der Rückzahlung von Leasingverbindlichkeiten	0,00	0,00	0,00
363	Auszahlungen infolge eines Kapitaltausch bei derivativen Finanzinstrumenten mit Grundgeschäft	0,00	0,00	0,00
3630	Auszahlungen infolge eines Kapitaltausch bei derivativen Finanzinstrumenten mit Grundgeschäft	0,00	0,00	0,00
365	Auszahlungen für den Erwerb von Finanzinstrumenten	0,00	0,00	0,00
3650	Auszahlungen für den Erwerb von Finanzinstrumenten	0,00	0,00	0,00
36	Summe Auszahlungen aus der Finanzierungstätigkeit	253.719,08	253.200,00	519,08
SA4	Saldo (4) Geldfluss aus der Finanzierungstätigkeit (35 – 36)	-253.719,08	-253.200,00	-519,08
SA5	Saldo (5) Geldfluss aus der voranschlagswirksamen Gebarung (Saldo 3 + Saldo 4)	-1.847.370,63	-1.953.200,00	105.829,37

Kunst, Kultur und Kultus (Gruppe 3)

MVAG	Mittelverwendungs- und aufbringungsgruppen (1. und 2. Ebene)	RA 2022	VA 2022	RA - VA
311	Einzahlungen aus der operativen Verwaltungstätigkeit	6.105,32	6.000,00	105,32
3111	Einzahlungen aus eigenen Abgaben	0,00	0,00	0,00
3112	Einzahlungen aus Ertragsanteilen	0,00	0,00	0,00
3113	Einzahlungen aus Gebühren	0,00	0,00	0,00
3114	Einzahlungen aus Leistungen	2.189,32	2.700,00	-510,68
3115	Einzahlungen aus Besitz und wirtschaftlicher Tätigkeit	160,00	300,00	-140,00
3116	Einzahlungen aus Veräußerung von geringwertigen Wirtschaftsgütern (GWG) und sonstige Einzahlungen	3.756,00	3.000,00	756,00
312	Einzahlungen aus Transfers (ohne Kapitaltransfers)	15.179,11	63.200,00	-48.020,89
3121	Transferzahlungen von Trägern des öffentlichen Rechts	8.533,11	17.300,00	-8.766,89
3122	Transferzahlungen von Beteiligten	0,00	0,00	0,00
3123	Transferzahlungen von Unternehmen (inkl. Finanzunternehmen)	0,00	0,00	0,00
3124	Transferzahlungen von Haushalte und Organisationen ohne Erwerbscharakter	6.646,00	45.900,00	-39.254,00
3125	Transferzahlungen vom Ausland	0,00	0,00	0,00
3126	Investitions- und Tilgungszuschüsse zwischen Unternehmungen und Betrieben der Gebietskörperschaft und der Gebietskörperschaft	0,00	0,00	0,00
313	Einzahlungen aus Finanzerträgen	0,00	0,00	0,00
3131	Einzahlungen aus Zinserträgen	0,00	0,00	0,00
3133	Einzahlungen aus Gewinnentnahmen von marktbestimmten Betrieben	0,00	0,00	0,00
3134	Sonstige Einzahlungen aus Finanzerträgen	0,00	0,00	0,00
3135	Einzahlungen aus Dividenden/Gewinnausschüttungen	0,00	0,00	0,00
31	Summe Einzahlungen operative Gebarung	21.284,43	69.200,00	-47.915,57
321	Auszahlungen aus Personalaufwand	0,00	0,00	0,00
3211	Auszahlungen für Personalaufwand Bezüge, Nebengebühren, und Mehrleistungsvergütungen)	0,00	0,00	0,00
3212	Auszahlungen für gesetzliche und freiwillige Sozialaufwendungen	0,00	0,00	0,00
3213	Auszahlungen aus sonstigem Personalaufwand	0,00	0,00	0,00
322	Auszahlungen aus Sachaufwand (ohne Transferaufwand)	227.091,49	222.500,00	4.591,49
3221	Auszahlungen für Gebrauchs- und Verbrauchsgüter, Handelswaren	5.135,73	3.200,00	1.935,73
3222	Auszahlungen für Verwaltungs- und Betriebsaufwand	3.644,38	3.900,00	-255,62
3223	Auszahlungen für Leasing- und Mietaufwand	6.195,31	6.100,00	95,31
3224	Auszahlungen für Instandhaltung	2.066,07	8.900,00	-6.833,93
3225	Sonstige Auszahlungen aus Sachaufwand	210.050,00	200.400,00	9.650,00
323	Auszahlungen aus Transfers (ohne Kapitaltransfers)	148.841,80	157.400,00	-8.558,20
3231	Transferzahlungen an Träger des öffentlichen Rechts	143.100,00	151.200,00	-8.100,00
3232	Transferzahlungen an Beteiligten	0,00	0,00	0,00
3233	Transferzahlungen an Unternehmen (inkl. Finanzunternehmen)	0,00	0,00	0,00

Kunst, Kultur und Kultus (Gruppe 3)

MVAG	Mittelverwendungs- und aufbringungsgruppen (1. und 2. Ebene)	RA 2022	VA 2022	RA - VA
3234	Transferzahlungen an Haushalte und Organisationen ohne Erwerbscharakter	5.741,80	6.200,00	-458,20
3235	Transferzahlungen an das Ausland	0,00	0,00	0,00
3236	Investitions- und Tilgungszuschüsse zwischen Unternehmungen und Betrieben der Gebietskörperschaft und der Gebietskörperschaft	0,00	0,00	0,00
324	Auszahlungen aus Finanzaufwand	750,62	800,00	-49,38
3241	Auszahlungen für Zinsaufwand, für Finanzierungsleasing, für Forderungskauf, für Finanzschulden und derivative Finanzinstrumente	750,62	800,00	-49,38
3242	Auszahlungen für Zinsen aus derivativen Finanzinstrumenten ohne Grundgeschäft	0,00	0,00	0,00
3243	Auszahlung aus Gewinnentnahmen von marktbestimmten Betrieben	0,00	0,00	0,00
3244	Sonstige Auszahlungen aus Finanzaufwendungen	0,00	0,00	0,00
32	Summe Auszahlungen operative Gebarung	376.683,91	380.700,00	-4.016,09
SA1	Saldo (1) Geldfluss aus der Operativen Gebarung (31 – 32)	-355.399,48	-311.500,00	-43.899,48
331	Einzahlungen aus der Investitionstätigkeit	0,00	0,00	0,00
3311	Einzahlungen aus der Veräußerung von immateriellem Vermögen	0,00	0,00	0,00
3312	Einzahlungen aus der Veräußerung von Grundstücken und Grundstückeinrichtungen	0,00	0,00	0,00
3313	Einzahlungen aus der Veräußerung von Gebäuden und Bauten	0,00	0,00	0,00
3314	Einzahlungen aus der Veräußerung von technischen Anlagen, Fahrzeuge und Maschinen	0,00	0,00	0,00
3315	Einzahlungen aus der Veräußerung von Amts-, Betriebs- und Geschäftsausstattung	0,00	0,00	0,00
3316	Einzahlungen aus der Veräußerung von Kulturgütern	0,00	0,00	0,00
3317	Einzahlungen aus der Veräußerung von Beteiligungen	0,00	0,00	0,00
332	Einzahlungen aus der Rückzahlung von Darlehen sowie gewährten Vorschüssen	0,00	0,00	0,00
3321	Einzahlungen aus Darlehen an Träger des öffentlichen Rechts	0,00	0,00	0,00
3322	Einzahlungen aus Darlehen an Beteiligungen	0,00	0,00	0,00
3323	Einzahlungen aus Darlehen an Unternehmen und Haushalte	0,00	0,00	0,00
3325	Einzahlungen aus Vorschüssen und Anzahlungen	0,00	0,00	0,00
333	Einzahlungen aus Kapitaltransfers	0,00	0,00	0,00
3331	Kapitaltransferzahlungen von Trägern des öffentlichen Rechts	0,00	0,00	0,00
3332	Kapitaltransferzahlungen von Beteiligungen	0,00	0,00	0,00
3333	Kapitaltransferzahlungen von Unternehmen	0,00	0,00	0,00
3334	Kapitaltransferzahlungen von Haushalten und Organisationen ohne Erwerbscharakter	0,00	0,00	0,00
3335	Kapitaltransferzahlungen vom Ausland	0,00	0,00	0,00
33	Summe Einzahlungen investive Gebarung	0,00	0,00	0,00
341	Auszahlungen aus der Investitionstätigkeit	31.722,72	39.600,00	-7.877,28
3411	Auszahlungen für den Erwerb von immateriellem Vermögen	0,00	0,00	0,00

Kunst, Kultur und Kultus (Gruppe 3)

MVAG	Mittelverwendungs- und aufbringungsgruppen (1. und 2. Ebene)	RA 2022	VA 2022	RA - VA
3412	Auszahlungen für den Erwerb von Grundstücken und Grundstückseinrichtungen	28.943,30	38.500,00	-9.556,70
3413	Auszahlungen für den Erwerb von Gebäuden und Bauten	0,00	0,00	0,00
3414	Auszahlungen für den Erwerb von technischen Anlagen, Fahrzeuge und Maschinen	0,00	0,00	0,00
3415	Auszahlungen für den Erwerb von Amts-, Betriebs- und Geschäftsausstattung	2.779,42	1.100,00	1.679,42
3416	Auszahlungen für den Erwerb von Kulturgütern	0,00	0,00	0,00
3417	Auszahlungen für den Erwerb von Beteiligungen	0,00	0,00	0,00
342	Auszahlungen von gewährten Darlehen sowie gewährten Vorschüssen	0,00	0,00	0,00
3421	Auszahlung von Darlehen an Träger des öffentlichen Rechts	0,00	0,00	0,00
3422	Auszahlung von Darlehen an Beteiligungen	0,00	0,00	0,00
3423	Auszahlung von Darlehen an Unternehmen und Haushalte	0,00	0,00	0,00
3425	Auszahlungen von Vorschüssen und Anzahlungen	0,00	0,00	0,00
343	Auszahlungen aus Kapitaltransfers	2.000,00	2.000,00	0,00
3431	Kapitaltransferzahlungen an Träger des öffentlichen Rechts	0,00	0,00	0,00
3432	Kapitaltransferzahlungen an Beteiligungen	0,00	0,00	0,00
3433	Kapitaltransferzahlungen an Unternehmen (Finanzunternehmen)	0,00	0,00	0,00
3434	Kapitaltransferzahlungen an Haushalte und Organisationen ohne Erwerbscharakter	2.000,00	2.000,00	0,00
3435	Kapitaltransferzahlungen an das Ausland	0,00	0,00	0,00
34	Summe Auszahlungen investive Gebarung	33.722,72	41.600,00	-7.877,28
SA2	Saldo (2) Geldfluss aus der Investiven Gebarung (33 – 34)	-33.722,72	-41.600,00	7.877,28
SA3	Saldo (3) Nettofinanzierungssaldo (Saldo 1 + Saldo 2)	-389.122,20	-353.100,00	-36.022,20
351	Einzahlungen aus der Aufnahme von Finanzschulden	0,00	0,00	0,00
3511	Einzahlungen aus empfangenen Darlehen von öffentlichen Körperschaften und Rechtsträgern	0,00	0,00	0,00
3512	Einzahlungen aus empfangenen Darlehen von Beteiligungen	0,00	0,00	0,00
3513	Einzahlungen aus empfangenen Darlehen von Unternehmen und privaten Haushalten	0,00	0,00	0,00
3514	Einzahlungen aus Finanzschulden (Finanzunternehmen)	0,00	0,00	0,00
353	Einzahlungen infolge eines Kapitaltausch bei derivativen Finanzinstrumenten mit Grundgeschäft	0,00	0,00	0,00
3530	Einzahlungen infolge eines Kapitaltausch bei derivativen Finanzinstrumenten mit Grundgeschäft	0,00	0,00	0,00
355	Einzahlungen aus dem Abgang von Finanzinstrumenten	0,00	0,00	0,00
3550	Einzahlungen aus dem Abgang von Finanzinstrumenten	0,00	0,00	0,00
35	Summe Einzahlungen aus der Finanzierungstätigkeit	0,00	0,00	0,00
361	Auszahlungen aus der Tilgung von Finanzschulden	10.000,00	10.000,00	0,00

Kunst, Kultur und Kultus (Gruppe 3)

MVAG	Mittelverwendungs- und aufbringungsgruppen (1. und 2. Ebene)	RA 2022	VA 2022	RA - VA
3611	Auszahlungen aus empfangenen Darlehen von öffentlichen Körperschaften und Rechtsträgern	0,00	0,00	0,00
3612	Auszahlungen aus empfangenen Darlehen von Beteiligungen	0,00	0,00	0,00
3613	Auszahlungen aus empfangenen Darlehen von Unternehmen und privaten Haushalten	0,00	0,00	0,00
3614	Auszahlungen aus Finanzschulden	10.000,00	10.000,00	0,00
3615	Auszahlung aus der Rückzahlung von Leasingverbindlichkeiten	0,00	0,00	0,00
363	Auszahlungen infolge eines Kapitaltausch bei derivativen Finanzinstrumenten mit Grundgeschäft	0,00	0,00	0,00
3630	Auszahlungen infolge eines Kapitaltausch bei derivativen Finanzinstrumenten mit Grundgeschäft	0,00	0,00	0,00
365	Auszahlungen für den Erwerb von Finanzinstrumenten	0,00	0,00	0,00
3650	Auszahlungen für den Erwerb von Finanzinstrumenten	0,00	0,00	0,00
36	Summe Auszahlungen aus der Finanzierungstätigkeit	10.000,00	10.000,00	0,00
SA4	Saldo (4) Geldfluss aus der Finanzierungstätigkeit (35 – 36)	-10.000,00	-10.000,00	0,00
SA5	Saldo (5) Geldfluss aus der voranschlagswirksamen Gebarung (Saldo 3 + Saldo 4)	-399.122,20	-363.100,00	-36.022,20

Soziale Wohlfahrt und Wohnbauförderung (Gruppe 4)

MVAG	Mittelverwendungs- und aufbringungsgruppen (1. und 2. Ebene)	RA 2022	VA 2022	RA - VA
311	Einzahlungen aus der operativen Verwaltungstätigkeit	5.995,80	6.000,00	-4,20
3111	Einzahlungen aus eigenen Abgaben	0,00	0,00	0,00
3112	Einzahlungen aus Ertragsanteilen	0,00	0,00	0,00
3113	Einzahlungen aus Gebühren	0,00	0,00	0,00
3114	Einzahlungen aus Leistungen	2.855,88	2.800,00	55,88
3115	Einzahlungen aus Besitz und wirtschaftlicher Tätigkeit	3.139,92	3.200,00	-60,08
3116	Einzahlungen aus Veräußerung von geringwertigen Wirtschaftsgütern (GWG) und sonstige Einzahlungen	0,00	0,00	0,00
312	Einzahlungen aus Transfers (ohne Kapitaltransfers)	235,14	300,00	-64,86
3121	Transferzahlungen von Trägern des öffentlichen Rechts	235,14	300,00	-64,86
3122	Transferzahlungen von Beteiligten	0,00	0,00	0,00
3123	Transferzahlungen von Unternehmen (inkl. Finanzunternehmen)	0,00	0,00	0,00
3124	Transferzahlungen von Haushalte und Organisationen ohne Erwerbscharakter	0,00	0,00	0,00
3125	Transferzahlungen vom Ausland	0,00	0,00	0,00
3126	Investitions- und Tilgungszuschüsse zwischen Unternehmungen und Betrieben der Gebietskörperschaft und der Gebietskörperschaft	0,00	0,00	0,00
313	Einzahlungen aus Finanzerträgen	0,00	0,00	0,00
3131	Einzahlungen aus Zinserträgen	0,00	0,00	0,00
3133	Einzahlungen aus Gewinnentnahmen von marktbestimmten Betrieben	0,00	0,00	0,00
3134	Sonstige Einzahlungen aus Finanzerträgen	0,00	0,00	0,00
3135	Einzahlungen aus Dividenden/Gewinnausschüttungen	0,00	0,00	0,00
31	Summe Einzahlungen operative Gebarung	6.230,94	6.300,00	-69,06
321	Auszahlungen aus Personalaufwand	0,00	0,00	0,00
3211	Auszahlungen für Personalaufwand Bezüge, Nebengebühren, und Mehrleistungsvergütungen)	0,00	0,00	0,00
3212	Auszahlungen für gesetzliche und freiwillige Sozialaufwendungen	0,00	0,00	0,00
3213	Auszahlungen aus sonstigem Personalaufwand	0,00	0,00	0,00
322	Auszahlungen aus Sachaufwand (ohne Transferaufwand)	11.209,23	13.200,00	-1.990,77
3221	Auszahlungen für Gebrauchs- und Verbrauchsgüter, Handelswaren	3.296,12	2.000,00	1.296,12
3222	Auszahlungen für Verwaltungs- und Betriebsaufwand	2.795,63	4.300,00	-1.504,37
3223	Auszahlungen für Leasing- und Mietaufwand	3.450,10	3.800,00	-349,90
3224	Auszahlungen für Instandhaltung	656,68	1.700,00	-1.043,32
3225	Sonstige Auszahlungen aus Sachaufwand	1.010,70	1.400,00	-389,30
323	Auszahlungen aus Transfers (ohne Kapitaltransfers)	863.342,47	885.000,00	-21.657,53
3231	Transferzahlungen an Träger des öffentlichen Rechts	767.083,44	827.000,00	-59.916,56
3232	Transferzahlungen an Beteiligten	0,00	0,00	0,00
3233	Transferzahlungen an Unternehmen (inkl. Finanzunternehmen)	0,00	0,00	0,00

Soziale Wohlfahrt und Wohnbauförderung (Gruppe 4)

MVAG	Mittelverwendungs- und aufbringungsgruppen (1. und 2. Ebene)	RA 2022	VA 2022	RA - VA
3234	Transferzahlungen an Haushalte und Organisationen ohne Erwerbscharakter	96.259,03	58.000,00	38.259,03
3235	Transferzahlungen an das Ausland	0,00	0,00	0,00
3236	Investitions- und Tilgungszuschüsse zwischen Unternehmungen und Betrieben der Gebietskörperschaft und der Gebietskörperschaft	0,00	0,00	0,00
324	Auszahlungen aus Finanzaufwand	0,00	0,00	0,00
3241	Auszahlungen für Zinsaufwand, für Finanzierungsleasing, für Forderungskauf, für Finanzschulden und derivative Finanzinstrumente	0,00	0,00	0,00
3242	Auszahlungen für Zinsen aus derivativen Finanzinstrumenten ohne Grundgeschäft	0,00	0,00	0,00
3243	Auszahlung aus Gewinnentnahmen von marktbestimmten Betrieben	0,00	0,00	0,00
3244	Sonstige Auszahlungen aus Finanzaufwendungen	0,00	0,00	0,00
32	Summe Auszahlungen operative Gebarung	874.551,70	898.200,00	-23.648,30
SA1	Saldo (1) Geldfluss aus der Operativen Gebarung (31 – 32)	-868.320,76	-891.900,00	23.579,24
331	Einzahlungen aus der Investitionstätigkeit	0,00	0,00	0,00
3311	Einzahlungen aus der Veräußerung von immateriellem Vermögen	0,00	0,00	0,00
3312	Einzahlungen aus der Veräußerung von Grundstücken und Grundstückeinrichtungen	0,00	0,00	0,00
3313	Einzahlungen aus der Veräußerung von Gebäuden und Bauten	0,00	0,00	0,00
3314	Einzahlungen aus der Veräußerung von technischen Anlagen, Fahrzeuge und Maschinen	0,00	0,00	0,00
3315	Einzahlungen aus der Veräußerung von Amts-, Betriebs- und Geschäftsausstattung	0,00	0,00	0,00
3316	Einzahlungen aus der Veräußerung von Kulturgütern	0,00	0,00	0,00
3317	Einzahlungen aus der Veräußerung von Beteiligungen	0,00	0,00	0,00
332	Einzahlungen aus der Rückzahlung von Darlehen sowie gewährten Vorschüssen	0,00	0,00	0,00
3321	Einzahlungen aus Darlehen an Träger des öffentlichen Rechts	0,00	0,00	0,00
3322	Einzahlungen aus Darlehen an Beteiligungen	0,00	0,00	0,00
3323	Einzahlungen aus Darlehen an Unternehmen und Haushalte	0,00	0,00	0,00
3325	Einzahlungen aus Vorschüssen und Anzahlungen	0,00	0,00	0,00
333	Einzahlungen aus Kapitaltransfers	0,00	0,00	0,00
3331	Kapitaltransferzahlungen von Trägern des öffentlichen Rechts	0,00	0,00	0,00
3332	Kapitaltransferzahlungen von Beteiligungen	0,00	0,00	0,00
3333	Kapitaltransferzahlungen von Unternehmen	0,00	0,00	0,00
3334	Kapitaltransferzahlungen von Haushalten und Organisationen ohne Erwerbscharakter	0,00	0,00	0,00
3335	Kapitaltransferzahlungen vom Ausland	0,00	0,00	0,00
33	Summe Einzahlungen investive Gebarung	0,00	0,00	0,00
341	Auszahlungen aus der Investitionstätigkeit	0,00	0,00	0,00
3411	Auszahlungen für den Erwerb von immateriellem Vermögen	0,00	0,00	0,00

Soziale Wohlfahrt und Wohnbauförderung (Gruppe 4)

MVAG	Mittelverwendungs- und aufbringungsgruppen (1. und 2. Ebene)	RA 2022	VA 2022	RA - VA
3412	Auszahlungen für den Erwerb von Grundstücken und Grundstückseinrichtungen	0,00	0,00	0,00
3413	Auszahlungen für den Erwerb von Gebäuden und Bauten	0,00	0,00	0,00
3414	Auszahlungen für den Erwerb von technischen Anlagen, Fahrzeuge und Maschinen	0,00	0,00	0,00
3415	Auszahlungen für den Erwerb von Amts-, Betriebs- und Geschäftsausstattung	0,00	0,00	0,00
3416	Auszahlungen für den Erwerb von Kulturgütern	0,00	0,00	0,00
3417	Auszahlungen für den Erwerb von Beteiligungen	0,00	0,00	0,00
342	Auszahlungen von gewährten Darlehen sowie gewährten Vorschüssen	0,00	0,00	0,00
3421	Auszahlung von Darlehen an Träger des öffentlichen Rechts	0,00	0,00	0,00
3422	Auszahlung von Darlehen an Beteiligungen	0,00	0,00	0,00
3423	Auszahlung von Darlehen an Unternehmen und Haushalte	0,00	0,00	0,00
3425	Auszahlungen von Vorschüssen und Anzahlungen	0,00	0,00	0,00
343	Auszahlungen aus Kapitaltransfers	0,00	0,00	0,00
3431	Kapitaltransferzahlungen an Träger des öffentlichen Rechts	0,00	0,00	0,00
3432	Kapitaltransferzahlungen an Beteiligungen	0,00	0,00	0,00
3433	Kapitaltransferzahlungen an Unternehmen (Finanzunternehmen)	0,00	0,00	0,00
3434	Kapitaltransferzahlungen an Haushalte und Organisationen ohne Erwerbscharakter	0,00	0,00	0,00
3435	Kapitaltransferzahlungen an das Ausland	0,00	0,00	0,00
34	Summe Auszahlungen investive Gebarung	0,00	0,00	0,00
SA2	Saldo (2) Geldfluss aus der Investiven Gebarung (33 – 34)	0,00	0,00	0,00
SA3	Saldo (3) Nettofinanzierungssaldo (Saldo 1 + Saldo 2)	-868.320,76	-891.900,00	23.579,24
351	Einzahlungen aus der Aufnahme von Finanzschulden	0,00	0,00	0,00
3511	Einzahlungen aus empfangenen Darlehen von öffentlichen Körperschaften und Rechtsträgern	0,00	0,00	0,00
3512	Einzahlungen aus empfangenen Darlehen von Beteiligungen	0,00	0,00	0,00
3513	Einzahlungen aus empfangenen Darlehen von Unternehmen und privaten Haushalten	0,00	0,00	0,00
3514	Einzahlungen aus Finanzschulden (Finanzunternehmen)	0,00	0,00	0,00
353	Einzahlungen infolge eines Kapitaltausch bei derivativen Finanzinstrumenten mit Grundgeschäft	0,00	0,00	0,00
3530	Einzahlungen infolge eines Kapitaltausch bei derivativen Finanzinstrumenten mit Grundgeschäft	0,00	0,00	0,00
355	Einzahlungen aus dem Abgang von Finanzinstrumenten	0,00	0,00	0,00
3550	Einzahlungen aus dem Abgang von Finanzinstrumenten	0,00	0,00	0,00
35	Summe Einzahlungen aus der Finanzierungstätigkeit	0,00	0,00	0,00
361	Auszahlungen aus der Tilgung von Finanzschulden	0,00	0,00	0,00

Soziale Wohlfahrt und Wohnbauförderung (Gruppe 4)

MVAG	Mittelverwendungs- und aufbringungsgruppen (1. und 2. Ebene)	RA 2022	VA 2022	RA - VA
3611	Auszahlungen aus empfangenen Darlehen von öffentlichen Körperschaften und Rechtsträgern	0,00	0,00	0,00
3612	Auszahlungen aus empfangenen Darlehen von Beteiligungen	0,00	0,00	0,00
3613	Auszahlungen aus empfangenen Darlehen von Unternehmen und privaten Haushalten	0,00	0,00	0,00
3614	Auszahlungen aus Finanzschulden	0,00	0,00	0,00
3615	Auszahlung aus der Rückzahlung von Leasingverbindlichkeiten	0,00	0,00	0,00
363	Auszahlungen infolge eines Kapitaltausch bei derivativen Finanzinstrumenten mit Grundgeschäft	0,00	0,00	0,00
3630	Auszahlungen infolge eines Kapitaltausch bei derivativen Finanzinstrumenten mit Grundgeschäft	0,00	0,00	0,00
365	Auszahlungen für den Erwerb von Finanzinstrumenten	0,00	0,00	0,00
3650	Auszahlungen für den Erwerb von Finanzinstrumenten	0,00	0,00	0,00
36	Summe Auszahlungen aus der Finanzierungstätigkeit	0,00	0,00	0,00
SA4	Saldo (4) Geldfluss aus der Finanzierungstätigkeit (35 – 36)	0,00	0,00	0,00
SA5	Saldo (5) Geldfluss aus der voranschlagswirksamen Gebarung (Saldo 3 + Saldo 4)	-868.320,76	-891.900,00	23.579,24

Gesundheit (Gruppe 5)

MVAG	Mittelverwendungs- und aufbringungsgruppen (1. und 2. Ebene)	RA 2022	VA 2022	RA - VA
311	Einzahlungen aus der operativen Verwaltungstätigkeit	10.220,69	10.200,00	20,69
3111	Einzahlungen aus eigenen Abgaben	0,00	0,00	0,00
3112	Einzahlungen aus Ertragsanteilen	0,00	0,00	0,00
3113	Einzahlungen aus Gebühren	0,00	0,00	0,00
3114	Einzahlungen aus Leistungen	10.099,34	10.100,00	-0,66
3115	Einzahlungen aus Besitz und wirtschaftlicher Tätigkeit	121,35	100,00	21,35
3116	Einzahlungen aus Veräußerung von geringwertigen Wirtschaftsgütern (GWG) und sonstige Einzahlungen	0,00	0,00	0,00
312	Einzahlungen aus Transfers (ohne Kapitaltransfers)	43.568,11	43.700,00	-131,89
3121	Transferzahlungen von Trägern des öffentlichen Rechts	43.568,11	43.700,00	-131,89
3122	Transferzahlungen von Beteiligten	0,00	0,00	0,00
3123	Transferzahlungen von Unternehmen (inkl. Finanzunternehmen)	0,00	0,00	0,00
3124	Transferzahlungen von Haushalte und Organisationen ohne Erwerbscharakter	0,00	0,00	0,00
3125	Transferzahlungen vom Ausland	0,00	0,00	0,00
3126	Investitions- und Tilgungszuschüsse zwischen Unternehmungen und Betrieben der Gebietskörperschaft und der Gebietskörperschaft	0,00	0,00	0,00
313	Einzahlungen aus Finanzerträgen	0,00	0,00	0,00
3131	Einzahlungen aus Zinserträgen	0,00	0,00	0,00
3133	Einzahlungen aus Gewinnentnahmen von marktbestimmten Betrieben	0,00	0,00	0,00
3134	Sonstige Einzahlungen aus Finanzerträgen	0,00	0,00	0,00
3135	Einzahlungen aus Dividenden/Gewinnausschüttungen	0,00	0,00	0,00
31	Summe Einzahlungen operative Gebarung	53.788,80	53.900,00	-111,20
321	Auszahlungen aus Personalaufwand	0,00	0,00	0,00
3211	Auszahlungen für Personalaufwand Bezüge, Nebengebühren, und Mehrleistungsvergütungen)	0,00	0,00	0,00
3212	Auszahlungen für gesetzliche und freiwillige Sozialaufwendungen	0,00	0,00	0,00
3213	Auszahlungen aus sonstigem Personalaufwand	0,00	0,00	0,00
322	Auszahlungen aus Sachaufwand (ohne Transferaufwand)	8.948,29	12.400,00	-3.451,71
3221	Auszahlungen für Gebrauchs- und Verbrauchsgüter, Handelswaren	0,00	0,00	0,00
3222	Auszahlungen für Verwaltungs- und Betriebsaufwand	743,09	1.700,00	-956,91
3223	Auszahlungen für Leasing- und Mietaufwand	0,00	0,00	0,00
3224	Auszahlungen für Instandhaltung	6.671,16	8.000,00	-1.328,84
3225	Sonstige Auszahlungen aus Sachaufwand	1.534,04	2.700,00	-1.165,96
323	Auszahlungen aus Transfers (ohne Kapitaltransfers)	1.129.969,04	1.181.600,00	-51.630,96
3231	Transferzahlungen an Träger des öffentlichen Rechts	1.112.309,20	1.160.600,00	-48.290,80
3232	Transferzahlungen an Beteiligten	0,00	0,00	0,00
3233	Transferzahlungen an Unternehmen (inkl. Finanzunternehmen)	0,00	0,00	0,00

Gesundheit (Gruppe 5)

MVAG	Mittelverwendungs- und aufbringungsgruppen (1. und 2. Ebene)	RA 2022	VA 2022	RA - VA
3234	Transferzahlungen an Haushalte und Organisationen ohne Erwerbscharakter	17.659,84	21.000,00	-3.340,16
3235	Transferzahlungen an das Ausland	0,00	0,00	0,00
3236	Investitions- und Tilgungszuschüsse zwischen Unternehmungen und Betrieben der Gebietskörperschaft und der Gebietskörperschaft	0,00	0,00	0,00
324	Auszahlungen aus Finanzaufwand	0,00	0,00	0,00
3241	Auszahlungen für Zinsaufwand, für Finanzierungsleasing, für Forderungskauf, für Finanzschulden und derivative Finanzinstrumente	0,00	0,00	0,00
3242	Auszahlungen für Zinsen aus derivativen Finanzinstrumenten ohne Grundgeschäft	0,00	0,00	0,00
3243	Auszahlung aus Gewinnentnahmen von marktbestimmten Betrieben	0,00	0,00	0,00
3244	Sonstige Auszahlungen aus Finanzaufwendungen	0,00	0,00	0,00
32	Summe Auszahlungen operative Gebarung	1.138.917,33	1.194.000,00	-55.082,67
SA1	Saldo (1) Geldfluss aus der Operativen Gebarung (31 – 32)	-1.085.128,53	-1.140.100,00	54.971,47
331	Einzahlungen aus der Investitionstätigkeit	0,00	0,00	0,00
3311	Einzahlungen aus der Veräußerung von immateriellem Vermögen	0,00	0,00	0,00
3312	Einzahlungen aus der Veräußerung von Grundstücken und Grundstückeinrichtungen	0,00	0,00	0,00
3313	Einzahlungen aus der Veräußerung von Gebäuden und Bauten	0,00	0,00	0,00
3314	Einzahlungen aus der Veräußerung von technischen Anlagen, Fahrzeuge und Maschinen	0,00	0,00	0,00
3315	Einzahlungen aus der Veräußerung von Amts-, Betriebs- und Geschäftsausstattung	0,00	0,00	0,00
3316	Einzahlungen aus der Veräußerung von Kulturgütern	0,00	0,00	0,00
3317	Einzahlungen aus der Veräußerung von Beteiligungen	0,00	0,00	0,00
332	Einzahlungen aus der Rückzahlung von Darlehen sowie gewährten Vorschüssen	0,00	0,00	0,00
3321	Einzahlungen aus Darlehen an Träger des öffentlichen Rechts	0,00	0,00	0,00
3322	Einzahlungen aus Darlehen an Beteiligungen	0,00	0,00	0,00
3323	Einzahlungen aus Darlehen an Unternehmen und Haushalte	0,00	0,00	0,00
3325	Einzahlungen aus Vorschüssen und Anzahlungen	0,00	0,00	0,00
333	Einzahlungen aus Kapitaltransfers	0,00	0,00	0,00
3331	Kapitaltransferzahlungen von Trägern des öffentlichen Rechts	0,00	0,00	0,00
3332	Kapitaltransferzahlungen von Beteiligungen	0,00	0,00	0,00
3333	Kapitaltransferzahlungen von Unternehmen	0,00	0,00	0,00
3334	Kapitaltransferzahlungen von Haushalten und Organisationen ohne Erwerbscharakter	0,00	0,00	0,00
3335	Kapitaltransferzahlungen vom Ausland	0,00	0,00	0,00
33	Summe Einzahlungen investive Gebarung	0,00	0,00	0,00
341	Auszahlungen aus der Investitionstätigkeit	1.952,69	1.500,00	452,69
3411	Auszahlungen für den Erwerb von immateriellem Vermögen	0,00	0,00	0,00

Gesundheit (Gruppe 5)

MVAG	Mittelverwendungs- und aufbringungsgruppen (1. und 2. Ebene)	RA 2022	VA 2022	RA - VA
3412	Auszahlungen für den Erwerb von Grundstücken und Grundstückseinrichtungen	1.952,69	1.500,00	452,69
3413	Auszahlungen für den Erwerb von Gebäuden und Bauten	0,00	0,00	0,00
3414	Auszahlungen für den Erwerb von technischen Anlagen, Fahrzeuge und Maschinen	0,00	0,00	0,00
3415	Auszahlungen für den Erwerb von Amts-, Betriebs- und Geschäftsausstattung	0,00	0,00	0,00
3416	Auszahlungen für den Erwerb von Kulturgütern	0,00	0,00	0,00
3417	Auszahlungen für den Erwerb von Beteiligungen	0,00	0,00	0,00
342	Auszahlungen von gewährten Darlehen sowie gewährten Vorschüssen	0,00	0,00	0,00
3421	Auszahlung von Darlehen an Träger des öffentlichen Rechts	0,00	0,00	0,00
3422	Auszahlung von Darlehen an Beteiligungen	0,00	0,00	0,00
3423	Auszahlung von Darlehen an Unternehmen und Haushalte	0,00	0,00	0,00
3425	Auszahlungen von Vorschüssen und Anzahlungen	0,00	0,00	0,00
343	Auszahlungen aus Kapitaltransfers	0,00	0,00	0,00
3431	Kapitaltransferzahlungen an Träger des öffentlichen Rechts	0,00	0,00	0,00
3432	Kapitaltransferzahlungen an Beteiligungen	0,00	0,00	0,00
3433	Kapitaltransferzahlungen an Unternehmen (Finanzunternehmen)	0,00	0,00	0,00
3434	Kapitaltransferzahlungen an Haushalte und Organisationen ohne Erwerbscharakter	0,00	0,00	0,00
3435	Kapitaltransferzahlungen an das Ausland	0,00	0,00	0,00
34	Summe Auszahlungen investive Gebarung	1.952,69	1.500,00	452,69
SA2	Saldo (2) Geldfluss aus der Investiven Gebarung (33 – 34)	-1.952,69	-1.500,00	-452,69
SA3	Saldo (3) Nettofinanzierungssaldo (Saldo 1 + Saldo 2)	-1.087.081,22	-1.141.600,00	54.518,78
351	Einzahlungen aus der Aufnahme von Finanzschulden	0,00	0,00	0,00
3511	Einzahlungen aus empfangenen Darlehen von öffentlichen Körperschaften und Rechtsträgern	0,00	0,00	0,00
3512	Einzahlungen aus empfangenen Darlehen von Beteiligungen	0,00	0,00	0,00
3513	Einzahlungen aus empfangenen Darlehen von Unternehmen und privaten Haushalten	0,00	0,00	0,00
3514	Einzahlungen aus Finanzschulden (Finanzunternehmen)	0,00	0,00	0,00
353	Einzahlungen infolge eines Kapitaltausch bei derivativen Finanzinstrumenten mit Grundgeschäft	0,00	0,00	0,00
3530	Einzahlungen infolge eines Kapitaltausch bei derivativen Finanzinstrumenten mit Grundgeschäft	0,00	0,00	0,00
355	Einzahlungen aus dem Abgang von Finanzinstrumenten	0,00	0,00	0,00
3550	Einzahlungen aus dem Abgang von Finanzinstrumenten	0,00	0,00	0,00
35	Summe Einzahlungen aus der Finanzierungstätigkeit	0,00	0,00	0,00
361	Auszahlungen aus der Tilgung von Finanzschulden	0,00	0,00	0,00

Gesundheit (Gruppe 5)

MVAG	Mittelverwendungs- und aufbringungsgruppen (1. und 2. Ebene)	RA 2022	VA 2022	RA - VA
3611	Auszahlungen aus empfangenen Darlehen von öffentlichen Körperschaften und Rechtsträgern	0,00	0,00	0,00
3612	Auszahlungen aus empfangenen Darlehen von Beteiligungen	0,00	0,00	0,00
3613	Auszahlungen aus empfangenen Darlehen von Unternehmen und privaten Haushalten	0,00	0,00	0,00
3614	Auszahlungen aus Finanzschulden	0,00	0,00	0,00
3615	Auszahlung aus der Rückzahlung von Leasingverbindlichkeiten	0,00	0,00	0,00
363	Auszahlungen infolge eines Kapitaltausch bei derivativen Finanzinstrumenten mit Grundgeschäft	0,00	0,00	0,00
3630	Auszahlungen infolge eines Kapitaltausch bei derivativen Finanzinstrumenten mit Grundgeschäft	0,00	0,00	0,00
365	Auszahlungen für den Erwerb von Finanzinstrumenten	0,00	0,00	0,00
3650	Auszahlungen für den Erwerb von Finanzinstrumenten	0,00	0,00	0,00
36	Summe Auszahlungen aus der Finanzierungstätigkeit	0,00	0,00	0,00
SA4	Saldo (4) Geldfluss aus der Finanzierungstätigkeit (35 – 36)	0,00	0,00	0,00
SA5	Saldo (5) Geldfluss aus der voranschlagswirksamen Gebarung (Saldo 3 + Saldo 4)	-1.087.081,22	-1.141.600,00	54.518,78

Straßen- und Wasserbau, Verkehr (Gruppe 6)

MVAG	Mittelverwendungs- und aufbringungsgruppen (1. und 2. Ebene)	RA 2022	VA 2022	RA - VA
311	Einzahlungen aus der operativen Verwaltungstätigkeit	401.757,90	482.900,00	-81.142,10
3111	Einzahlungen aus eigenen Abgaben	0,00	0,00	0,00
3112	Einzahlungen aus Ertragsanteilen	0,00	0,00	0,00
3113	Einzahlungen aus Gebühren	0,00	0,00	0,00
3114	Einzahlungen aus Leistungen	1.493,90	1.700,00	-206,10
3115	Einzahlungen aus Besitz und wirtschaftlicher Tätigkeit	0,00	0,00	0,00
3116	Einzahlungen aus Veräußerung von geringwertigen Wirtschaftsgütern (GWG) und sonstige Einzahlungen	400.264,00	481.200,00	-80.936,00
312	Einzahlungen aus Transfers (ohne Kapitaltransfers)	318.265,87	278.200,00	40.065,87
3121	Transferzahlungen von Trägern des öffentlichen Rechts	301.342,08	266.200,00	35.142,08
3122	Transferzahlungen von Beteiligten	0,00	0,00	0,00
3123	Transferzahlungen von Unternehmen (inkl. Finanzunternehmen)	0,00	0,00	0,00
3124	Transferzahlungen von Haushalte und Organisationen ohne Erwerbscharakter	16.923,79	12.000,00	4.923,79
3125	Transferzahlungen vom Ausland	0,00	0,00	0,00
3126	Investitions- und Tilgungszuschüsse zwischen Unternehmungen und Betrieben der Gebietskörperschaft und der Gebietskörperschaft	0,00	0,00	0,00
313	Einzahlungen aus Finanzerträgen	0,00	0,00	0,00
3131	Einzahlungen aus Zinserträgen	0,00	0,00	0,00
3133	Einzahlungen aus Gewinnentnahmen von marktbestimmten Betrieben	0,00	0,00	0,00
3134	Sonstige Einzahlungen aus Finanzerträgen	0,00	0,00	0,00
3135	Einzahlungen aus Dividenden/Gewinnausschüttungen	0,00	0,00	0,00
31	Summe Einzahlungen operative Gebarung	720.023,77	761.100,00	-41.076,23
321	Auszahlungen aus Personalaufwand	0,00	0,00	0,00
3211	Auszahlungen für Personalaufwand Bezüge, Nebengebühren, und Mehrleistungsvergütungen)	0,00	0,00	0,00
3212	Auszahlungen für gesetzliche und freiwillige Sozialaufwendungen	0,00	0,00	0,00
3213	Auszahlungen aus sonstigem Personalaufwand	0,00	0,00	0,00
322	Auszahlungen aus Sachaufwand (ohne Transferaufwand)	146.941,76	126.000,00	20.941,76
3221	Auszahlungen für Gebrauchs- und Verbrauchsgüter, Handelswaren	5.040,83	5.500,00	-459,17
3222	Auszahlungen für Verwaltungs- und Betriebsaufwand	6.844,77	4.800,00	2.044,77
3223	Auszahlungen für Leasing- und Mietaufwand	3.950,45	4.000,00	-49,55
3224	Auszahlungen für Instandhaltung	68.748,78	51.700,00	17.048,78
3225	Sonstige Auszahlungen aus Sachaufwand	62.356,93	60.000,00	2.356,93
323	Auszahlungen aus Transfers (ohne Kapitaltransfers)	5.840,00	5.900,00	-60,00
3231	Transferzahlungen an Träger des öffentlichen Rechts	5.840,00	5.900,00	-60,00
3232	Transferzahlungen an Beteiligten	0,00	0,00	0,00
3233	Transferzahlungen an Unternehmen (inkl. Finanzunternehmen)	0,00	0,00	0,00

Straßen- und Wasserbau, Verkehr (Gruppe 6)

MVAG	Mittelverwendungs- und aufbringungsgruppen (1. und 2. Ebene)	RA 2022	VA 2022	RA - VA
3234	Transferzahlungen an Haushalte und Organisationen ohne Erwerbscharakter	0,00	0,00	0,00
3235	Transferzahlungen an das Ausland	0,00	0,00	0,00
3236	Investitions- und Tilgungszuschüsse zwischen Unternehmungen und Betrieben der Gebietskörperschaft und der Gebietskörperschaft	0,00	0,00	0,00
324	Auszahlungen aus Finanzaufwand	11.174,02	11.300,00	-125,98
3241	Auszahlungen für Zinsaufwand, für Finanzierungsleasing, für Forderungskauf, für Finanzschulden und derivative Finanzinstrumente	11.174,02	11.300,00	-125,98
3242	Auszahlungen für Zinsen aus derivativen Finanzinstrumenten ohne Grundgeschäft	0,00	0,00	0,00
3243	Auszahlung aus Gewinnentnahmen von marktbestimmten Betrieben	0,00	0,00	0,00
3244	Sonstige Auszahlungen aus Finanzaufwendungen	0,00	0,00	0,00
32	Summe Auszahlungen operative Gebarung	163.955,78	143.200,00	20.755,78
SA1	Saldo (1) Geldfluss aus der Operativen Gebarung (31 – 32)	556.067,99	617.900,00	-61.832,01
331	Einzahlungen aus der Investitionstätigkeit	0,00	0,00	0,00
3311	Einzahlungen aus der Veräußerung von immateriellem Vermögen	0,00	0,00	0,00
3312	Einzahlungen aus der Veräußerung von Grundstücken und Grundstückeinrichtungen	0,00	0,00	0,00
3313	Einzahlungen aus der Veräußerung von Gebäuden und Bauten	0,00	0,00	0,00
3314	Einzahlungen aus der Veräußerung von technischen Anlagen, Fahrzeuge und Maschinen	0,00	0,00	0,00
3315	Einzahlungen aus der Veräußerung von Amts-, Betriebs- und Geschäftsausstattung	0,00	0,00	0,00
3316	Einzahlungen aus der Veräußerung von Kulturgütern	0,00	0,00	0,00
3317	Einzahlungen aus der Veräußerung von Beteiligungen	0,00	0,00	0,00
332	Einzahlungen aus der Rückzahlung von Darlehen sowie gewährten Vorschüssen	0,00	0,00	0,00
3321	Einzahlungen aus Darlehen an Träger des öffentlichen Rechts	0,00	0,00	0,00
3322	Einzahlungen aus Darlehen an Beteiligungen	0,00	0,00	0,00
3323	Einzahlungen aus Darlehen an Unternehmen und Haushalte	0,00	0,00	0,00
3325	Einzahlungen aus Vorschüssen und Anzahlungen	0,00	0,00	0,00
333	Einzahlungen aus Kapitaltransfers	0,00	0,00	0,00
3331	Kapitaltransferzahlungen von Trägern des öffentlichen Rechts	0,00	0,00	0,00
3332	Kapitaltransferzahlungen von Beteiligungen	0,00	0,00	0,00
3333	Kapitaltransferzahlungen von Unternehmen	0,00	0,00	0,00
3334	Kapitaltransferzahlungen von Haushalten und Organisationen ohne Erwerbscharakter	0,00	0,00	0,00
3335	Kapitaltransferzahlungen vom Ausland	0,00	0,00	0,00
33	Summe Einzahlungen investive Gebarung	0,00	0,00	0,00
341	Auszahlungen aus der Investitionstätigkeit	373.027,22	758.300,00	-385.272,78
3411	Auszahlungen für den Erwerb von immateriellem Vermögen	0,00	0,00	0,00

Straßen- und Wasserbau, Verkehr (Gruppe 6)

MVAG	Mittelverwendungs- und aufbringungsgruppen (1. und 2. Ebene)	RA 2022	VA 2022	RA - VA
3412	Auszahlungen für den Erwerb von Grundstücken und Grundstückseinrichtungen	373.027,22	758.300,00	-385.272,78
3413	Auszahlungen für den Erwerb von Gebäuden und Bauten	0,00	0,00	0,00
3414	Auszahlungen für den Erwerb von technischen Anlagen, Fahrzeuge und Maschinen	0,00	0,00	0,00
3415	Auszahlungen für den Erwerb von Amts-, Betriebs- und Geschäftsausstattung	0,00	0,00	0,00
3416	Auszahlungen für den Erwerb von Kulturgütern	0,00	0,00	0,00
3417	Auszahlungen für den Erwerb von Beteiligungen	0,00	0,00	0,00
342	Auszahlungen von gewährten Darlehen sowie gewährten Vorschüssen	0,00	0,00	0,00
3421	Auszahlung von Darlehen an Träger des öffentlichen Rechts	0,00	0,00	0,00
3422	Auszahlung von Darlehen an Beteiligungen	0,00	0,00	0,00
3423	Auszahlung von Darlehen an Unternehmen und Haushalte	0,00	0,00	0,00
3425	Auszahlungen von Vorschüssen und Anzahlungen	0,00	0,00	0,00
343	Auszahlungen aus Kapitaltransfers	0,00	0,00	0,00
3431	Kapitaltransferzahlungen an Träger des öffentlichen Rechts	0,00	0,00	0,00
3432	Kapitaltransferzahlungen an Beteiligungen	0,00	0,00	0,00
3433	Kapitaltransferzahlungen an Unternehmen (Finanzunternehmen)	0,00	0,00	0,00
3434	Kapitaltransferzahlungen an Haushalte und Organisationen ohne Erwerbscharakter	0,00	0,00	0,00
3435	Kapitaltransferzahlungen an das Ausland	0,00	0,00	0,00
34	Summe Auszahlungen investive Gebarung	373.027,22	758.300,00	-385.272,78
SA2	Saldo (2) Geldfluss aus der Investiven Gebarung (33 – 34)	-373.027,22	-758.300,00	385.272,78
SA3	Saldo (3) Nettofinanzierungssaldo (Saldo 1 + Saldo 2)	183.040,77	-140.400,00	323.440,77
351	Einzahlungen aus der Aufnahme von Finanzschulden	0,00	0,00	0,00
3511	Einzahlungen aus empfangenen Darlehen von öffentlichen Körperschaften und Rechtsträgern	0,00	0,00	0,00
3512	Einzahlungen aus empfangenen Darlehen von Beteiligungen	0,00	0,00	0,00
3513	Einzahlungen aus empfangenen Darlehen von Unternehmen und privaten Haushalten	0,00	0,00	0,00
3514	Einzahlungen aus Finanzschulden (Finanzunternehmen)	0,00	0,00	0,00
353	Einzahlungen infolge eines Kapitaltausch bei derivativen Finanzinstrumenten mit Grundgeschäft	0,00	0,00	0,00
3530	Einzahlungen infolge eines Kapitaltausch bei derivativen Finanzinstrumenten mit Grundgeschäft	0,00	0,00	0,00
355	Einzahlungen aus dem Abgang von Finanzinstrumenten	0,00	0,00	0,00
3550	Einzahlungen aus dem Abgang von Finanzinstrumenten	0,00	0,00	0,00
35	Summe Einzahlungen aus der Finanzierungstätigkeit	0,00	0,00	0,00
361	Auszahlungen aus der Tilgung von Finanzschulden	45.883,36	46.000,00	-116,64

Straßen- und Wasserbau, Verkehr (Gruppe 6)

MVAG	Mittelverwendungs- und aufbringungsgruppen (1. und 2. Ebene)	RA 2022	VA 2022	RA - VA
3611	Auszahlungen aus empfangenen Darlehen von öffentlichen Körperschaften und Rechtsträgern	0,00	0,00	0,00
3612	Auszahlungen aus empfangenen Darlehen von Beteiligungen	0,00	0,00	0,00
3613	Auszahlungen aus empfangenen Darlehen von Unternehmen und privaten Haushalten	0,00	0,00	0,00
3614	Auszahlungen aus Finanzschulden	45.883,36	46.000,00	-116,64
3615	Auszahlung aus der Rückzahlung von Leasingverbindlichkeiten	0,00	0,00	0,00
363	Auszahlungen infolge eines Kapitaltausch bei derivativen Finanzinstrumenten mit Grundgeschäft	0,00	0,00	0,00
3630	Auszahlungen infolge eines Kapitaltausch bei derivativen Finanzinstrumenten mit Grundgeschäft	0,00	0,00	0,00
365	Auszahlungen für den Erwerb von Finanzinstrumenten	0,00	0,00	0,00
3650	Auszahlungen für den Erwerb von Finanzinstrumenten	0,00	0,00	0,00
36	Summe Auszahlungen aus der Finanzierungstätigkeit	45.883,36	46.000,00	-116,64
SA4	Saldo (4) Geldfluss aus der Finanzierungstätigkeit (35 – 36)	-45.883,36	-46.000,00	116,64
SA5	Saldo (5) Geldfluss aus der voranschlagswirksamen Gebarung (Saldo 3 + Saldo 4)	137.157,41	-186.400,00	323.557,41

Wirtschaftsförderung (Gruppe 7)

MVAG	Mittelverwendungs- und aufbringungsgruppen (1. und 2. Ebene)	RA 2022	VA 2022	RA - VA
311	Einzahlungen aus der operativen Verwaltungstätigkeit	18.843,92	46.100,00	-27.256,08
3111	Einzahlungen aus eigenen Abgaben	0,00	0,00	0,00
3112	Einzahlungen aus Ertragsanteilen	0,00	0,00	0,00
3113	Einzahlungen aus Gebühren	0,00	0,00	0,00
3114	Einzahlungen aus Leistungen	0,00	0,00	0,00
3115	Einzahlungen aus Besitz und wirtschaftlicher Tätigkeit	0,00	0,00	0,00
3116	Einzahlungen aus Veräußerung von geringwertigen Wirtschaftsgütern (GWG) und sonstige Einzahlungen	18.843,92	46.100,00	-27.256,08
312	Einzahlungen aus Transfers (ohne Kapitaltransfers)	10.000,00	1.300,00	8.700,00
3121	Transferzahlungen von Trägern des öffentlichen Rechts	10.000,00	1.300,00	8.700,00
3122	Transferzahlungen von Beteiligten	0,00	0,00	0,00
3123	Transferzahlungen von Unternehmen (inkl. Finanzunternehmen)	0,00	0,00	0,00
3124	Transferzahlungen von Haushalte und Organisationen ohne Erwerbscharakter	0,00	0,00	0,00
3125	Transferzahlungen vom Ausland	0,00	0,00	0,00
3126	Investitions- und Tilgungszuschüsse zwischen Unternehmungen und Betrieben der Gebietskörperschaft und der Gebietskörperschaft	0,00	0,00	0,00
313	Einzahlungen aus Finanzerträgen	0,00	0,00	0,00
3131	Einzahlungen aus Zinserträgen	0,00	0,00	0,00
3133	Einzahlungen aus Gewinnentnahmen von marktbestimmten Betrieben	0,00	0,00	0,00
3134	Sonstige Einzahlungen aus Finanzerträgen	0,00	0,00	0,00
3135	Einzahlungen aus Dividenden/Gewinnausschüttungen	0,00	0,00	0,00
31	Summe Einzahlungen operative Gebarung	28.843,92	47.400,00	-18.556,08
321	Auszahlungen aus Personalaufwand	0,00	0,00	0,00
3211	Auszahlungen für Personalaufwand Bezüge, Nebengebühren, und Mehrleistungsvergütungen)	0,00	0,00	0,00
3212	Auszahlungen für gesetzliche und freiwillige Sozialaufwendungen	0,00	0,00	0,00
3213	Auszahlungen aus sonstigem Personalaufwand	0,00	0,00	0,00
322	Auszahlungen aus Sachaufwand (ohne Transferaufwand)	8.490,22	9.000,00	-509,78
3221	Auszahlungen für Gebrauchs- und Verbrauchsgüter, Handelswaren	0,00	0,00	0,00
3222	Auszahlungen für Verwaltungs- und Betriebsaufwand	0,00	0,00	0,00
3223	Auszahlungen für Leasing- und Mietaufwand	0,00	0,00	0,00
3224	Auszahlungen für Instandhaltung	8.490,22	9.000,00	-509,78
3225	Sonstige Auszahlungen aus Sachaufwand	0,00	0,00	0,00
323	Auszahlungen aus Transfers (ohne Kapitaltransfers)	39.185,28	59.100,00	-19.914,72
3231	Transferzahlungen an Träger des öffentlichen Rechts	0,00	0,00	0,00
3232	Transferzahlungen an Beteiligten	0,00	0,00	0,00
3233	Transferzahlungen an Unternehmen (inkl. Finanzunternehmen)	36.150,93	56.000,00	-19.849,07

Wirtschaftsförderung (Gruppe 7)

MVAG	Mittelverwendungs- und aufbringungsgruppen (1. und 2. Ebene)	RA 2022	VA 2022	RA - VA
3234	Transferzahlungen an Haushalte und Organisationen ohne Erwerbscharakter	3.034,35	3.100,00	-65,65
3235	Transferzahlungen an das Ausland	0,00	0,00	0,00
3236	Investitions- und Tilgungszuschüsse zwischen Unternehmungen und Betrieben der Gebietskörperschaft und der Gebietskörperschaft	0,00	0,00	0,00
324	Auszahlungen aus Finanzaufwand	0,00	0,00	0,00
3241	Auszahlungen für Zinsaufwand, für Finanzierungsleasing, für Forderungskauf, für Finanzschulden und derivative Finanzinstrumente	0,00	0,00	0,00
3242	Auszahlungen für Zinsen aus derivativen Finanzinstrumenten ohne Grundgeschäft	0,00	0,00	0,00
3243	Auszahlung aus Gewinnentnahmen von marktbestimmten Betrieben	0,00	0,00	0,00
3244	Sonstige Auszahlungen aus Finanzaufwendungen	0,00	0,00	0,00
32	Summe Auszahlungen operative Gebarung	47.675,50	68.100,00	-20.424,50
SA1	Saldo (1) Geldfluss aus der Operativen Gebarung (31 – 32)	-18.831,58	-20.700,00	1.868,42
331	Einzahlungen aus der Investitionstätigkeit	0,00	0,00	0,00
3311	Einzahlungen aus der Veräußerung von immateriellem Vermögen	0,00	0,00	0,00
3312	Einzahlungen aus der Veräußerung von Grundstücken und Grundstückeinrichtungen	0,00	0,00	0,00
3313	Einzahlungen aus der Veräußerung von Gebäuden und Bauten	0,00	0,00	0,00
3314	Einzahlungen aus der Veräußerung von technischen Anlagen, Fahrzeuge und Maschinen	0,00	0,00	0,00
3315	Einzahlungen aus der Veräußerung von Amts-, Betriebs- und Geschäftsausstattung	0,00	0,00	0,00
3316	Einzahlungen aus der Veräußerung von Kulturgütern	0,00	0,00	0,00
3317	Einzahlungen aus der Veräußerung von Beteiligungen	0,00	0,00	0,00
332	Einzahlungen aus der Rückzahlung von Darlehen sowie gewährten Vorschüssen	0,00	0,00	0,00
3321	Einzahlungen aus Darlehen an Träger des öffentlichen Rechts	0,00	0,00	0,00
3322	Einzahlungen aus Darlehen an Beteiligungen	0,00	0,00	0,00
3323	Einzahlungen aus Darlehen an Unternehmen und Haushalte	0,00	0,00	0,00
3325	Einzahlungen aus Vorschüssen und Anzahlungen	0,00	0,00	0,00
333	Einzahlungen aus Kapitaltransfers	5.000,00	5.000,00	0,00
3331	Kapitaltransferzahlungen von Trägern des öffentlichen Rechts	5.000,00	5.000,00	0,00
3332	Kapitaltransferzahlungen von Beteiligungen	0,00	0,00	0,00
3333	Kapitaltransferzahlungen von Unternehmen	0,00	0,00	0,00
3334	Kapitaltransferzahlungen von Haushalten und Organisationen ohne Erwerbscharakter	0,00	0,00	0,00
3335	Kapitaltransferzahlungen vom Ausland	0,00	0,00	0,00
33	Summe Einzahlungen investive Gebarung	5.000,00	5.000,00	0,00
341	Auszahlungen aus der Investitionstätigkeit	33.920,84	52.400,00	-18.479,16
3411	Auszahlungen für den Erwerb von immateriellem Vermögen	0,00	0,00	0,00

Wirtschaftsförderung (Gruppe 7)

MVAG	Mittelverwendungs- und aufbringungsgruppen (1. und 2. Ebene)	RA 2022	VA 2022	RA - VA
3412	Auszahlungen für den Erwerb von Grundstücken und Grundstückseinrichtungen	33.920,84	52.400,00	-18.479,16
3413	Auszahlungen für den Erwerb von Gebäuden und Bauten	0,00	0,00	0,00
3414	Auszahlungen für den Erwerb von technischen Anlagen, Fahrzeuge und Maschinen	0,00	0,00	0,00
3415	Auszahlungen für den Erwerb von Amts-, Betriebs- und Geschäftsausstattung	0,00	0,00	0,00
3416	Auszahlungen für den Erwerb von Kulturgütern	0,00	0,00	0,00
3417	Auszahlungen für den Erwerb von Beteiligungen	0,00	0,00	0,00
342	Auszahlungen von gewährten Darlehen sowie gewährten Vorschüssen	0,00	0,00	0,00
3421	Auszahlung von Darlehen an Träger des öffentlichen Rechts	0,00	0,00	0,00
3422	Auszahlung von Darlehen an Beteiligungen	0,00	0,00	0,00
3423	Auszahlung von Darlehen an Unternehmen und Haushalte	0,00	0,00	0,00
3425	Auszahlungen von Vorschüssen und Anzahlungen	0,00	0,00	0,00
343	Auszahlungen aus Kapitaltransfers	0,00	0,00	0,00
3431	Kapitaltransferzahlungen an Träger des öffentlichen Rechts	0,00	0,00	0,00
3432	Kapitaltransferzahlungen an Beteiligungen	0,00	0,00	0,00
3433	Kapitaltransferzahlungen an Unternehmen (Finanzunternehmen)	0,00	0,00	0,00
3434	Kapitaltransferzahlungen an Haushalte und Organisationen ohne Erwerbscharakter	0,00	0,00	0,00
3435	Kapitaltransferzahlungen an das Ausland	0,00	0,00	0,00
34	Summe Auszahlungen investive Gebarung	33.920,84	52.400,00	-18.479,16
SA2	Saldo (2) Geldfluss aus der Investiven Gebarung (33 – 34)	-28.920,84	-47.400,00	18.479,16
SA3	Saldo (3) Nettofinanzierungssaldo (Saldo 1 + Saldo 2)	-47.752,42	-68.100,00	20.347,58
351	Einzahlungen aus der Aufnahme von Finanzschulden	0,00	0,00	0,00
3511	Einzahlungen aus empfangenen Darlehen von öffentlichen Körperschaften und Rechtsträgern	0,00	0,00	0,00
3512	Einzahlungen aus empfangenen Darlehen von Beteiligungen	0,00	0,00	0,00
3513	Einzahlungen aus empfangenen Darlehen von Unternehmen und privaten Haushalten	0,00	0,00	0,00
3514	Einzahlungen aus Finanzschulden (Finanzunternehmen)	0,00	0,00	0,00
353	Einzahlungen infolge eines Kapitaltausch bei derivativen Finanzinstrumenten mit Grundgeschäft	0,00	0,00	0,00
3530	Einzahlungen infolge eines Kapitaltausch bei derivativen Finanzinstrumenten mit Grundgeschäft	0,00	0,00	0,00
355	Einzahlungen aus dem Abgang von Finanzinstrumenten	0,00	0,00	0,00
3550	Einzahlungen aus dem Abgang von Finanzinstrumenten	0,00	0,00	0,00
35	Summe Einzahlungen aus der Finanzierungstätigkeit	0,00	0,00	0,00
361	Auszahlungen aus der Tilgung von Finanzschulden	0,00	0,00	0,00

Wirtschaftsförderung (Gruppe 7)

MVAG	Mittelverwendungs- und aufbringungsgruppen (1. und 2. Ebene)	RA 2022	VA 2022	RA - VA
3611	Auszahlungen aus empfangenen Darlehen von öffentlichen Körperschaften und Rechtsträgern	0,00	0,00	0,00
3612	Auszahlungen aus empfangenen Darlehen von Beteiligungen	0,00	0,00	0,00
3613	Auszahlungen aus empfangenen Darlehen von Unternehmen und privaten Haushalten	0,00	0,00	0,00
3614	Auszahlungen aus Finanzschulden	0,00	0,00	0,00
3615	Auszahlung aus der Rückzahlung von Leasingverbindlichkeiten	0,00	0,00	0,00
363	Auszahlungen infolge eines Kapitaltausch bei derivativen Finanzinstrumenten mit Grundgeschäft	0,00	0,00	0,00
3630	Auszahlungen infolge eines Kapitaltausch bei derivativen Finanzinstrumenten mit Grundgeschäft	0,00	0,00	0,00
365	Auszahlungen für den Erwerb von Finanzinstrumenten	0,00	0,00	0,00
3650	Auszahlungen für den Erwerb von Finanzinstrumenten	0,00	0,00	0,00
36	Summe Auszahlungen aus der Finanzierungstätigkeit	0,00	0,00	0,00
SA4	Saldo (4) Geldfluss aus der Finanzierungstätigkeit (35 – 36)	0,00	0,00	0,00
SA5	Saldo (5) Geldfluss aus der voranschlagswirksamen Gebarung (Saldo 3 + Saldo 4)	-47.752,42	-68.100,00	20.347,58

Dienstleistungen (Gruppe 8)

MVAG	Mittelverwendungs- und aufbringungsgruppen (1. und 2. Ebene)	RA 2022	VA 2022	RA - VA
311	Einzahlungen aus der operativen Verwaltungstätigkeit	2.287.198,03	2.220.800,00	66.398,03
3111	Einzahlungen aus eigenen Abgaben	0,00	0,00	0,00
3112	Einzahlungen aus Ertragsanteilen	0,00	0,00	0,00
3113	Einzahlungen aus Gebühren	1.668.556,32	1.563.500,00	105.056,32
3114	Einzahlungen aus Leistungen	443.274,62	415.100,00	28.174,62
3115	Einzahlungen aus Besitz und wirtschaftlicher Tätigkeit	93.859,15	99.000,00	-5.140,85
3116	Einzahlungen aus Veräußerung von geringwertigen Wirtschaftsgütern (GWG) und sonstige Einzahlungen	81.507,94	143.200,00	-61.692,06
312	Einzahlungen aus Transfers (ohne Kapitaltransfers)	24.070,88	39.200,00	-15.129,12
3121	Transferzahlungen von Trägern des öffentlichen Rechts	24.070,88	39.200,00	-15.129,12
3122	Transferzahlungen von Beteiligten	0,00	0,00	0,00
3123	Transferzahlungen von Unternehmen (inkl. Finanzunternehmen)	0,00	0,00	0,00
3124	Transferzahlungen von Haushalte und Organisationen ohne Erwerbscharakter	0,00	0,00	0,00
3125	Transferzahlungen vom Ausland	0,00	0,00	0,00
3126	Investitions- und Tilgungszuschüsse zwischen Unternehmungen und Betrieben der Gebietskörperschaft und der Gebietskörperschaft	0,00	0,00	0,00
313	Einzahlungen aus Finanzerträgen	106,49	200,00	-93,51
3131	Einzahlungen aus Zinserträgen	106,49	200,00	-93,51
3133	Einzahlungen aus Gewinnentnahmen von marktbestimmten Betrieben	0,00	0,00	0,00
3134	Sonstige Einzahlungen aus Finanzerträgen	0,00	0,00	0,00
3135	Einzahlungen aus Dividenden/Gewinnausschüttungen	0,00	0,00	0,00
31	Summe Einzahlungen operative Gebarung	2.311.375,40	2.260.200,00	51.175,40
321	Auszahlungen aus Personalaufwand	388.850,83	414.900,00	-26.049,17
3211	Auszahlungen für Personalaufwand Bezüge, Nebengebühren, und Mehrleistungsvergütungen)	317.754,32	346.900,00	-29.145,68
3212	Auszahlungen für gesetzliche und freiwillige Sozialaufwendungen	71.096,51	68.000,00	3.096,51
3213	Auszahlungen aus sonstigem Personalaufwand	0,00	0,00	0,00
322	Auszahlungen aus Sachaufwand (ohne Transferaufwand)	884.322,66	1.372.600,00	-488.277,34
3221	Auszahlungen für Gebrauchs- und Verbrauchsgüter, Handelswaren	45.523,88	52.500,00	-6.976,12
3222	Auszahlungen für Verwaltungs- und Betriebsaufwand	208.763,13	247.600,00	-38.836,87
3223	Auszahlungen für Leasing- und Mietaufwand	15.518,60	24.900,00	-9.381,40
3224	Auszahlungen für Instandhaltung	222.409,88	290.200,00	-67.790,12
3225	Sonstige Auszahlungen aus Sachaufwand	392.107,17	757.400,00	-365.292,83
323	Auszahlungen aus Transfers (ohne Kapitaltransfers)	0,00	0,00	0,00
3231	Transferzahlungen an Träger des öffentlichen Rechts	0,00	0,00	0,00
3232	Transferzahlungen an Beteiligten	0,00	0,00	0,00
3233	Transferzahlungen an Unternehmen (inkl. Finanzunternehmen)	0,00	0,00	0,00

Dienstleistungen (Gruppe 8)

MVAG	Mittelverwendungs- und aufbringungsgruppen (1. und 2. Ebene)	RA 2022	VA 2022	RA - VA
3234	Transferzahlungen an Haushalte und Organisationen ohne Erwerbscharakter	0,00	0,00	0,00
3235	Transferzahlungen an das Ausland	0,00	0,00	0,00
3236	Investitions- und Tilgungszuschüsse zwischen Unternehmungen und Betrieben der Gebietskörperschaft und der Gebietskörperschaft	0,00	0,00	0,00
324	Auszahlungen aus Finanzaufwand	98.382,91	41.400,00	56.982,91
3241	Auszahlungen für Zinsaufwand, für Finanzierungsleasing, für Forderungskauf, für Finanzschulden und derivative Finanzinstrumente	97.567,60	40.600,00	56.967,60
3242	Auszahlungen für Zinsen aus derivativen Finanzinstrumenten ohne Grundgeschäft	0,00	0,00	0,00
3243	Auszahlung aus Gewinnentnahmen von marktbestimmten Betrieben	0,00	0,00	0,00
3244	Sonstige Auszahlungen aus Finanzaufwendungen	815,31	800,00	15,31
32	Summe Auszahlungen operative Gebarung	1.371.556,40	1.828.900,00	-457.343,60
SA1	Saldo (1) Geldfluss aus der Operativen Gebarung (31 – 32)	939.819,00	431.300,00	508.519,00
331	Einzahlungen aus der Investitionstätigkeit	330.165,00	357.800,00	-27.635,00
3311	Einzahlungen aus der Veräußerung von immateriellem Vermögen	0,00	0,00	0,00
3312	Einzahlungen aus der Veräußerung von Grundstücken und Grundstückeinrichtungen	329.565,00	357.200,00	-27.635,00
3313	Einzahlungen aus der Veräußerung von Gebäuden und Bauten	0,00	0,00	0,00
3314	Einzahlungen aus der Veräußerung von technischen Anlagen, Fahrzeuge und Maschinen	600,00	600,00	0,00
3315	Einzahlungen aus der Veräußerung von Amts-, Betriebs- und Geschäftsausstattung	0,00	0,00	0,00
3316	Einzahlungen aus der Veräußerung von Kulturgütern	0,00	0,00	0,00
3317	Einzahlungen aus der Veräußerung von Beteiligungen	0,00	0,00	0,00
332	Einzahlungen aus der Rückzahlung von Darlehen sowie gewährten Vorschüssen	0,00	0,00	0,00
3321	Einzahlungen aus Darlehen an Träger des öffentlichen Rechts	0,00	0,00	0,00
3322	Einzahlungen aus Darlehen an Beteiligungen	0,00	0,00	0,00
3323	Einzahlungen aus Darlehen an Unternehmen und Haushalte	0,00	0,00	0,00
3325	Einzahlungen aus Vorschüssen und Anzahlungen	0,00	0,00	0,00
333	Einzahlungen aus Kapitaltransfers	279.391,64	153.600,00	125.791,64
3331	Kapitaltransferzahlungen von Trägern des öffentlichen Rechts	105.919,92	33.600,00	72.319,92
3332	Kapitaltransferzahlungen von Beteiligungen	0,00	0,00	0,00
3333	Kapitaltransferzahlungen von Unternehmen	0,00	0,00	0,00
3334	Kapitaltransferzahlungen von Haushalten und Organisationen ohne Erwerbscharakter	173.471,72	120.000,00	53.471,72
3335	Kapitaltransferzahlungen vom Ausland	0,00	0,00	0,00
33	Summe Einzahlungen investive Gebarung	609.556,64	511.400,00	98.156,64
341	Auszahlungen aus der Investitionstätigkeit	502.161,02	711.300,00	-209.138,98
3411	Auszahlungen für den Erwerb von immateriellem Vermögen	9.958,81	7.000,00	2.958,81

Dienstleistungen (Gruppe 8)

MVAG	Mittelverwendungs- und aufbringungsgruppen (1. und 2. Ebene)	RA 2022	VA 2022	RA - VA
3412	Auszahlungen für den Erwerb von Grundstücken und Grundstückseinrichtungen	327.172,91	543.900,00	-216.727,09
3413	Auszahlungen für den Erwerb von Gebäuden und Bauten	101.402,21	100.000,00	1.402,21
3414	Auszahlungen für den Erwerb von technischen Anlagen, Fahrzeuge und Maschinen	13.785,88	2.000,00	11.785,88
3415	Auszahlungen für den Erwerb von Amts-, Betriebs- und Geschäftsausstattung	49.841,21	58.400,00	-8.558,79
3416	Auszahlungen für den Erwerb von Kulturgütern	0,00	0,00	0,00
3417	Auszahlungen für den Erwerb von Beteiligungen	0,00	0,00	0,00
342	Auszahlungen von gewährten Darlehen sowie gewährten Vorschüssen	0,00	0,00	0,00
3421	Auszahlung von Darlehen an Träger des öffentlichen Rechts	0,00	0,00	0,00
3422	Auszahlung von Darlehen an Beteiligungen	0,00	0,00	0,00
3423	Auszahlung von Darlehen an Unternehmen und Haushalte	0,00	0,00	0,00
3425	Auszahlungen von Vorschüssen und Anzahlungen	0,00	0,00	0,00
343	Auszahlungen aus Kapitaltransfers	0,00	0,00	0,00
3431	Kapitaltransferzahlungen an Träger des öffentlichen Rechts	0,00	0,00	0,00
3432	Kapitaltransferzahlungen an Beteiligungen	0,00	0,00	0,00
3433	Kapitaltransferzahlungen an Unternehmen (Finanzunternehmen)	0,00	0,00	0,00
3434	Kapitaltransferzahlungen an Haushalte und Organisationen ohne Erwerbscharakter	0,00	0,00	0,00
3435	Kapitaltransferzahlungen an das Ausland	0,00	0,00	0,00
34	Summe Auszahlungen investive Gebarung	502.161,02	711.300,00	-209.138,98
SA2	Saldo (2) Geldfluss aus der Investiven Gebarung (33 – 34)	107.395,62	-199.900,00	307.295,62
SA3	Saldo (3) Nettofinanzierungssaldo (Saldo 1 + Saldo 2)	1.047.214,62	231.400,00	815.814,62
351	Einzahlungen aus der Aufnahme von Finanzschulden	294.301,86	250.400,00	43.901,86
3511	Einzahlungen aus empfangenen Darlehen von öffentlichen Körperschaften und Rechtsträgern	58.101,86	0,00	58.101,86
3512	Einzahlungen aus empfangenen Darlehen von Beteiligungen	0,00	0,00	0,00
3513	Einzahlungen aus empfangenen Darlehen von Unternehmen und privaten Haushalten	0,00	0,00	0,00
3514	Einzahlungen aus Finanzschulden (Finanzunternehmen)	236.200,00	250.400,00	-14.200,00
353	Einzahlungen infolge eines Kapitaltausch bei derivativen Finanzinstrumenten mit Grundgeschäft	0,00	0,00	0,00
3530	Einzahlungen infolge eines Kapitaltausch bei derivativen Finanzinstrumenten mit Grundgeschäft	0,00	0,00	0,00
355	Einzahlungen aus dem Abgang von Finanzinstrumenten	0,00	0,00	0,00
3550	Einzahlungen aus dem Abgang von Finanzinstrumenten	0,00	0,00	0,00
35	Summe Einzahlungen aus der Finanzierungstätigkeit	294.301,86	250.400,00	43.901,86
361	Auszahlungen aus der Tilgung von Finanzschulden	512.517,88	514.000,00	-1.482,12

Dienstleistungen (Gruppe 8)

MVAG	Mittelverwendungs- und aufbringungsgruppen (1. und 2. Ebene)	RA 2022	VA 2022	RA - VA
3611	Auszahlungen aus empfangenen Darlehen von öffentlichen Körperschaften und Rechtsträgern	93.074,78	93.200,00	-125,22
3612	Auszahlungen aus empfangenen Darlehen von Beteiligungen	0,00	0,00	0,00
3613	Auszahlungen aus empfangenen Darlehen von Unternehmen und privaten Haushalten	106.755,39	107.000,00	-244,61
3614	Auszahlungen aus Finanzschulden	312.687,71	313.800,00	-1.112,29
3615	Auszahlung aus der Rückzahlung von Leasingverbindlichkeiten	0,00	0,00	0,00
363	Auszahlungen infolge eines Kapitaltausch bei derivativen Finanzinstrumenten mit Grundgeschäft	0,00	0,00	0,00
3630	Auszahlungen infolge eines Kapitaltausch bei derivativen Finanzinstrumenten mit Grundgeschäft	0,00	0,00	0,00
365	Auszahlungen für den Erwerb von Finanzinstrumenten	0,00	0,00	0,00
3650	Auszahlungen für den Erwerb von Finanzinstrumenten	0,00	0,00	0,00
36	Summe Auszahlungen aus der Finanzierungstätigkeit	512.517,88	514.000,00	-1.482,12
SA4	Saldo (4) Geldfluss aus der Finanzierungstätigkeit (35 – 36)	-218.216,02	-263.600,00	45.383,98
SA5	Saldo (5) Geldfluss aus der voranschlagswirksamen Gebarung (Saldo 3 + Saldo 4)	828.998,60	-32.200,00	861.198,60

Finanzwirtschaft (Gruppe 9)

MVAG	Mittelverwendungs- und aufbringungsgruppen (1. und 2. Ebene)	RA 2022	VA 2022	RA - VA
311	Einzahlungen aus der operativen Verwaltungstätigkeit	6.319.073,32	5.938.600,00	380.473,32
3111	Einzahlungen aus eigenen Abgaben	2.347.288,78	2.444.400,00	-97.111,22
3112	Einzahlungen aus Ertragsanteilen	3.971.566,67	3.494.000,00	477.566,67
3113	Einzahlungen aus Gebühren	0,00	0,00	0,00
3114	Einzahlungen aus Leistungen	0,00	0,00	0,00
3115	Einzahlungen aus Besitz und wirtschaftlicher Tätigkeit	0,00	0,00	0,00
3116	Einzahlungen aus Veräußerung von geringwertigen Wirtschaftsgütern (GWG) und sonstige Einzahlungen	217,87	200,00	17,87
312	Einzahlungen aus Transfers (ohne Kapitaltransfers)	235.527,99	28.800,00	206.727,99
3121	Transferzahlungen von Trägern des öffentlichen Rechts	235.527,99	28.800,00	206.727,99
3122	Transferzahlungen von Beteiligten	0,00	0,00	0,00
3123	Transferzahlungen von Unternehmen (inkl. Finanzunternehmen)	0,00	0,00	0,00
3124	Transferzahlungen von Haushalte und Organisationen ohne Erwerbscharakter	0,00	0,00	0,00
3125	Transferzahlungen vom Ausland	0,00	0,00	0,00
3126	Investitions- und Tilgungszuschüsse zwischen Unternehmungen und Betrieben der Gebietskörperschaft und der Gebietskörperschaft	0,00	0,00	0,00
313	Einzahlungen aus Finanzerträgen	167,75	400,00	-232,25
3131	Einzahlungen aus Zinserträgen	167,75	400,00	-232,25
3133	Einzahlungen aus Gewinnentnahmen von marktbestimmten Betrieben	0,00	0,00	0,00
3134	Sonstige Einzahlungen aus Finanzerträgen	0,00	0,00	0,00
3135	Einzahlungen aus Dividenden/Gewinnausschüttungen	0,00	0,00	0,00
31	Summe Einzahlungen operative Gebarung	6.554.769,06	5.967.800,00	586.969,06
321	Auszahlungen aus Personalaufwand	0,00	0,00	0,00
3211	Auszahlungen für Personalaufwand Bezüge, Nebengebühren, und Mehrleistungsvergütungen)	0,00	0,00	0,00
3212	Auszahlungen für gesetzliche und freiwillige Sozialaufwendungen	0,00	0,00	0,00
3213	Auszahlungen aus sonstigem Personalaufwand	0,00	0,00	0,00
322	Auszahlungen aus Sachaufwand (ohne Transferaufwand)	451.034,06	570.400,00	-119.365,94
3221	Auszahlungen für Gebrauchs- und Verbrauchsgüter, Handelswaren	0,00	0,00	0,00
3222	Auszahlungen für Verwaltungs- und Betriebsaufwand	0,00	0,00	0,00
3223	Auszahlungen für Leasing- und Mietaufwand	0,00	0,00	0,00
3224	Auszahlungen für Instandhaltung	0,00	0,00	0,00
3225	Sonstige Auszahlungen aus Sachaufwand	451.034,06	570.400,00	-119.365,94
323	Auszahlungen aus Transfers (ohne Kapitaltransfers)	19.243,24	16.500,00	2.743,24
3231	Transferzahlungen an Träger des öffentlichen Rechts	19.243,24	16.500,00	2.743,24
3232	Transferzahlungen an Beteiligten	0,00	0,00	0,00
3233	Transferzahlungen an Unternehmen (inkl. Finanzunternehmen)	0,00	0,00	0,00

Finanzwirtschaft (Gruppe 9)

MVAG	Mittelverwendungs- und aufbringungsgruppen (1. und 2. Ebene)	RA 2022	VA 2022	RA - VA
3234	Transferzahlungen an Haushalte und Organisationen ohne Erwerbscharakter	0,00	0,00	0,00
3235	Transferzahlungen an das Ausland	0,00	0,00	0,00
3236	Investitions- und Tilgungszuschüsse zwischen Unternehmungen und Betrieben der Gebietskörperschaft und der Gebietskörperschaft	0,00	0,00	0,00
324	Auszahlungen aus Finanzaufwand	4.347,31	3.600,00	747,31
3241	Auszahlungen für Zinsaufwand, für Finanzierungsleasing, für Forderungskauf, für Finanzschulden und derivative Finanzinstrumente	0,00	100,00	-100,00
3242	Auszahlungen für Zinsen aus derivativen Finanzinstrumenten ohne Grundgeschäft	0,00	0,00	0,00
3243	Auszahlung aus Gewinnentnahmen von marktbestimmten Betrieben	0,00	0,00	0,00
3244	Sonstige Auszahlungen aus Finanzaufwendungen	4.347,31	3.500,00	847,31
32	Summe Auszahlungen operative Gebarung	474.624,61	590.500,00	-115.875,39
SA1	Saldo (1) Geldfluss aus der Operativen Gebarung (31 – 32)	6.080.144,45	5.377.300,00	702.844,45
331	Einzahlungen aus der Investitionstätigkeit	0,00	0,00	0,00
3311	Einzahlungen aus der Veräußerung von immateriellem Vermögen	0,00	0,00	0,00
3312	Einzahlungen aus der Veräußerung von Grundstücken und Grundstückeinrichtungen	0,00	0,00	0,00
3313	Einzahlungen aus der Veräußerung von Gebäuden und Bauten	0,00	0,00	0,00
3314	Einzahlungen aus der Veräußerung von technischen Anlagen, Fahrzeuge und Maschinen	0,00	0,00	0,00
3315	Einzahlungen aus der Veräußerung von Amts-, Betriebs- und Geschäftsausstattung	0,00	0,00	0,00
3316	Einzahlungen aus der Veräußerung von Kulturgütern	0,00	0,00	0,00
3317	Einzahlungen aus der Veräußerung von Beteiligungen	0,00	0,00	0,00
332	Einzahlungen aus der Rückzahlung von Darlehen sowie gewährten Vorschüssen	0,00	0,00	0,00
3321	Einzahlungen aus Darlehen an Träger des öffentlichen Rechts	0,00	0,00	0,00
3322	Einzahlungen aus Darlehen an Beteiligungen	0,00	0,00	0,00
3323	Einzahlungen aus Darlehen an Unternehmen und Haushalte	0,00	0,00	0,00
3325	Einzahlungen aus Vorschüssen und Anzahlungen	0,00	0,00	0,00
333	Einzahlungen aus Kapitaltransfers	0,00	0,00	0,00
3331	Kapitaltransferzahlungen von Trägern des öffentlichen Rechts	0,00	0,00	0,00
3332	Kapitaltransferzahlungen von Beteiligungen	0,00	0,00	0,00
3333	Kapitaltransferzahlungen von Unternehmen	0,00	0,00	0,00
3334	Kapitaltransferzahlungen von Haushalten und Organisationen ohne Erwerbscharakter	0,00	0,00	0,00
3335	Kapitaltransferzahlungen vom Ausland	0,00	0,00	0,00
33	Summe Einzahlungen investive Gebarung	0,00	0,00	0,00
341	Auszahlungen aus der Investitionstätigkeit	0,00	0,00	0,00
3411	Auszahlungen für den Erwerb von immateriellem Vermögen	0,00	0,00	0,00

Finanzwirtschaft (Gruppe 9)

MVAG	Mittelverwendungs- und aufbringungsgruppen (1. und 2. Ebene)	RA 2022	VA 2022	RA - VA
3412	Auszahlungen für den Erwerb von Grundstücken und Grundstückseinrichtungen	0,00	0,00	0,00
3413	Auszahlungen für den Erwerb von Gebäuden und Bauten	0,00	0,00	0,00
3414	Auszahlungen für den Erwerb von technischen Anlagen, Fahrzeuge und Maschinen	0,00	0,00	0,00
3415	Auszahlungen für den Erwerb von Amts-, Betriebs- und Geschäftsausstattung	0,00	0,00	0,00
3416	Auszahlungen für den Erwerb von Kulturgütern	0,00	0,00	0,00
3417	Auszahlungen für den Erwerb von Beteiligungen	0,00	0,00	0,00
342	Auszahlungen von gewährten Darlehen sowie gewährten Vorschüssen	0,00	0,00	0,00
3421	Auszahlung von Darlehen an Träger des öffentlichen Rechts	0,00	0,00	0,00
3422	Auszahlung von Darlehen an Beteiligungen	0,00	0,00	0,00
3423	Auszahlung von Darlehen an Unternehmen und Haushalte	0,00	0,00	0,00
3425	Auszahlungen von Vorschüssen und Anzahlungen	0,00	0,00	0,00
343	Auszahlungen aus Kapitaltransfers	0,00	0,00	0,00
3431	Kapitaltransferzahlungen an Träger des öffentlichen Rechts	0,00	0,00	0,00
3432	Kapitaltransferzahlungen an Beteiligungen	0,00	0,00	0,00
3433	Kapitaltransferzahlungen an Unternehmen (Finanzunternehmen)	0,00	0,00	0,00
3434	Kapitaltransferzahlungen an Haushalte und Organisationen ohne Erwerbscharakter	0,00	0,00	0,00
3435	Kapitaltransferzahlungen an das Ausland	0,00	0,00	0,00
34	Summe Auszahlungen investive Gebarung	0,00	0,00	0,00
SA2	Saldo (2) Geldfluss aus der Investiven Gebarung (33 – 34)	0,00	0,00	0,00
SA3	Saldo (3) Nettofinanzierungssaldo (Saldo 1 + Saldo 2)	6.080.144,45	5.377.300,00	702.844,45
351	Einzahlungen aus der Aufnahme von Finanzschulden	0,00	0,00	0,00
3511	Einzahlungen aus empfangenen Darlehen von öffentlichen Körperschaften und Rechtsträgern	0,00	0,00	0,00
3512	Einzahlungen aus empfangenen Darlehen von Beteiligungen	0,00	0,00	0,00
3513	Einzahlungen aus empfangenen Darlehen von Unternehmen und privaten Haushalten	0,00	0,00	0,00
3514	Einzahlungen aus Finanzschulden (Finanzunternehmen)	0,00	0,00	0,00
353	Einzahlungen infolge eines Kapitaltausch bei derivativen Finanzinstrumenten mit Grundgeschäft	0,00	0,00	0,00
3530	Einzahlungen infolge eines Kapitaltausch bei derivativen Finanzinstrumenten mit Grundgeschäft	0,00	0,00	0,00
355	Einzahlungen aus dem Abgang von Finanzinstrumenten	0,00	0,00	0,00
3550	Einzahlungen aus dem Abgang von Finanzinstrumenten	0,00	0,00	0,00
35	Summe Einzahlungen aus der Finanzierungstätigkeit	0,00	0,00	0,00
361	Auszahlungen aus der Tilgung von Finanzschulden	0,00	0,00	0,00

Finanzwirtschaft (Gruppe 9)

MVAG	Mittelverwendungs- und aufbringungsgruppen (1. und 2. Ebene)	RA 2022	VA 2022	RA - VA
3611	Auszahlungen aus empfangenen Darlehen von öffentlichen Körperschaften und Rechtsträgern	0,00	0,00	0,00
3612	Auszahlungen aus empfangenen Darlehen von Beteiligungen	0,00	0,00	0,00
3613	Auszahlungen aus empfangenen Darlehen von Unternehmen und privaten Haushalten	0,00	0,00	0,00
3614	Auszahlungen aus Finanzschulden	0,00	0,00	0,00
3615	Auszahlung aus der Rückzahlung von Leasingverbindlichkeiten	0,00	0,00	0,00
363	Auszahlungen infolge eines Kapitaltausch bei derivativen Finanzinstrumenten mit Grundgeschäft	0,00	0,00	0,00
3630	Auszahlungen infolge eines Kapitaltausch bei derivativen Finanzinstrumenten mit Grundgeschäft	0,00	0,00	0,00
365	Auszahlungen für den Erwerb von Finanzinstrumenten	0,00	0,00	0,00
3650	Auszahlungen für den Erwerb von Finanzinstrumenten	0,00	0,00	0,00
36	Summe Auszahlungen aus der Finanzierungstätigkeit	0,00	0,00	0,00
SA4	Saldo (4) Geldfluss aus der Finanzierungstätigkeit (35 – 36)	0,00	0,00	0,00
SA5	Saldo (5) Geldfluss aus der voranschlagswirksamen Gebarung (Saldo 3 + Saldo 4)	6.080.144,45	5.377.300,00	702.844,45

AKTIVA		Code	Endbestand 31.12.2021	Endbestand 31.12.2022	Veränderung
A	Langfristiges Vermögen	10	36.184.143,16	36.378.709,69	194.566,53
A.I	Immaterielle Vermögenswerte	101	127.991,83	147.911,22	19.919,39
A.I.1	Immaterielle Vermögenswerte	1010	127.991,83	147.911,22	19.919,39
	070000 Aktivierungsfähige Rechte (immaterielle Vermögenswerte)		127.991,83	147.911,22	19.919,39
A.II	Sachanlagen	102	33.387.039,78	33.265.404,75	-121.635,03
A.II.1	Grundstücke, Grundstückseinrichtungen und Infrastruktur	1021	16.551.040,12	16.186.852,67	-364.187,45
	000000 Bebaute Grundstücke		2.933.039,07	2.906.576,52	-26.462,55
	001000 Unbebaute Grundstücke		5.768.997,70	5.741.835,83	-27.161,87
	002000 Straßenbauten		6.276.290,51	6.001.899,74	-274.390,77
	005000 Anlagen zu Straßenbauten		112.068,57	100.489,33	-11.579,24
	006000 Sonstige Grundstückseinrichtungen		1.460.644,27	1.436.051,25	-24.593,02
A.II.2	Gebäude und Bauten	1022	6.632.110,80	6.722.710,37	90.599,57
	010000 Gebäude und Bauten		6.632.110,80	6.722.710,37	90.599,57
A.II.3	Wasser- und Abwasserbauten und -anlagen	1023	8.413.731,62	8.411.930,85	-1.800,77
	004000 Wasser- und Abwasserbauten und -anlagen		8.355.580,18	8.251.818,71	-103.761,47
	004010 Wasser- und Abwasserbauten und -anlagen		0,00	6.000,00	6.000,00
	004100 Wasser- und Abwasserbauten und -anlagen		0,00	9.055,87	9.055,87
	004420 Wasser- und Abwasserbauten und -anlagen		58.151,44	53.904,67	-4.246,77
	004444 Wasser- und Abwasserbauten und -anlagen		0,00	41.833,23	41.833,23
	004450 Wasser- und Abwasserbauten und -anlagen		0,00	49.318,37	49.318,37
A.II.4	Sonderanlagen	1024	759.213,99	750.989,34	-8.224,65
	050000 Sonderanlagen		735.338,43	728.404,35	-6.934,08
	050100 E-Tankstellen		23.875,56	22.584,99	-1.290,57
A.II.5	Technische Anlagen, Fahrzeuge und Maschinen	1025	625.244,00	602.086,46	-23.157,54
	020000 Maschinen und maschinelle Anlagen		8.668,06	15.439,61	6.771,55
	030000 Werkzeuge und sonstige Erzeugungsmittel		997,27	543,96	-453,31
	040000 Fahrzeuge		615.578,67	586.102,89	-29.475,78
A.II.6	Amts-, Betriebs- und Geschäftsausstattung	1026	394.822,09	581.935,57	187.113,48
	042000 Amts-, Betriebs- und Geschäftsausstattung		394.822,09	581.935,57	187.113,48
A.II.7	Kulturgüter	1027	10.877,16	8.899,49	-1.977,67
	015000 Kulturgüter unbeweglich		10.877,16	8.899,49	-1.977,67
A.II.8	Geleistete Anzahlungen für Anlagen und Anlagen in Bau	1028	0,00	0,00	0,00
A.III	Aktive Finanzinstrumente/Langfristiges Finanzvermögen	103	0,00	0,00	0,00
A.III.1	Bis zur Endfälligkeit gehaltene Finanzinstrumente	1031	0,00	0,00	0,00

AKTIVA		Code	Endbestand 31.12.2021	Endbestand 31.12.2022	Veränderung
A.III.2	Zur Veräußerung verfügbare Finanzinstrumente	1032	0,00	0,00	0,00
A.III.3	Partizipations- und Hybridkapital	1033	0,00	0,00	0,00
A.III.4	Derivative Finanzinstrumente ohne Grundgeschäft	1034	0,00	0,00	0,00
A.IV	Beteiligungen	104	1.811.040,38	2.165.979,88	354.939,50
A.IV.1	Beteiligungen an verbundenen Unternehmen	1041	1.811.040,38	2.165.979,88	354.939,50
	080000 Beteiligungen an verbundenen Unternehmen		1.811.040,38	2.165.979,88	354.939,50
A.IV.2	Beteiligungen an assoziierten Unternehmen	1042	0,00	0,00	0,00
A.IV.3	Sonstige Beteiligungen	1043	0,00	0,00	0,00
A.IV.4	Verwaltete Einrichtungen, die der Kontrolle unterliegen	1044	0,00	0,00	0,00
A.V	Langfristige Forderungen	106	858.071,17	799.413,84	-58.657,33
A.V.1	Langfristige Forderungen aus Lieferungen und Leistungen	1061	0,00	0,00	0,00
A.V.2	Langfristige Forderungen aus gewährten Darlehen	1062	66.354,08	66.354,08	0,00
	248000 Darlehen an Beteiligungen		66.354,08	66.354,08	0,00
A.V.3	Sonstige langfristige Forderungen	1063	791.717,09	733.059,76	-58.657,33
	284000 Sonstige langfristige Forderungen		791.717,09	733.059,76	-58.657,33
B	Kurzfristiges Vermögen	11	1.974.528,80	3.431.797,65	1.457.268,85
B.I	Kurzfristige Forderungen	113	194.604,17	180.182,71	-14.421,46
B.I.1	Kurzfristige Forderungen aus Lieferungen und Leistungen	1131	-29.771,23	-42.729,23	-12.958,00
	230000 Kurzfristige Forderungen aus Lieferungen und Leistungen		-29.771,23	-42.729,23	-12.958,00
B.I.2	Kurzfristige Forderungen aus Abgaben	1132	266.107,38	282.117,06	16.009,68
	233000 Forderungen aus Abgaben		266.107,38	282.117,06	16.009,68
B.I.3	Sonstige kurzfristige Forderungen	1133	0,00	0,00	0,00
B.I.4	Sonstige kurzfristige Forderungen (nicht voranschlagswirksame Gebarung)	1134	-41.731,98	-59.205,12	-17.473,14
	270000 Finanzamt Vorsteuerbeträge (nicht voranschlagswirksame Gebarung)		-6.088,05	2.927,98	9.016,03
	279000 Sonstige für Dritte geleistete Vorschüsse (nicht voranschlagswirksame Gebarung)		2.047,10	0,00	-2.047,10
	287000 Sonstige kurzfristige Forderungen (nicht voranschlagswirksame Gebarung)		-37.691,03	-62.133,10	-24.442,07
B.II	Vorräte	114	0,00	0,00	0,00
B.II.1	Vorräte	1141	0,00	0,00	0,00
B.II.2	Gegebene Anzahlungen auf Vorräte	1142	0,00	0,00	0,00

AKTIVA		Code	Endbestand 31.12.2021	Endbestand 31.12.2022	Veränderung
B.III	Liquide Mittel	115	1.779.924,63	3.251.614,94	1.471.690,31
B.III.1	Kassa, Bankguthaben, Schecks	1151	449.492,13	1.156.549,04	707.056,91
	200002 Bargeldzahlweg		3.128,01	2.561,81	-566,20
	210003 Zahlungswegkonto-Raika		398.842,02	459.154,83	60.312,81
	210004 Zahlungswegkonto-Volksbank		18.937,00	44.031,50	25.094,50
	210005 Zahlungswegkonto-Festgeld		28.585,10	650.800,90	622.215,80
	906000 Gegenverrechnungszahlweg		0,00	0,00	0,00
B.III.2	Zahlungsmittelreserven	1152	1.330.432,50	2.095.065,90	764.633,40
	294081 Rücklage WVA		301.410,80	401.433,70	100.022,90
	294082 Rücklage ABA		741.687,90	984.182,20	242.494,30
	294083 Pensionsrücklage		86.595,30	97.701,50	11.106,20
	295084 Rücklage allgemein		200.738,50	611.748,50	411.010,00
B.IV	Aktive Finanzinstrumente/Kurzfristiges Finanzvermögen	116	0,00	0,00	0,00
B.IV.1	Aktive Finanzinstrumente/Kurzfristiges Finanzvermögen	1160	0,00	0,00	0,00
B.V	Aktive Rechnungsabgrenzung	117	0,00	0,00	0,00
B.V.1	Aktive Rechnungsabgrenzung	1170	0,00	0,00	0,00
Summe Aktiva (10 + 11)			38.158.671,96	39.810.507,34	1.651.835,38

PASSIVA		Code	Endbestand 31.12.2021	Endbestand 31.12.2022	Veränderung
C	Nettovermögen (Ausgleichsposten)	12	26.479.743,08	28.592.609,10	2.112.866,02
C.I	Saldo der Eröffnungsbilanz	121	12.455.802,66	12.630.973,34	175.170,68
C.I.1	Saldo der Eröffnungsbilanz	1210	12.455.802,66	12.630.973,34	175.170,68
	930000 Saldo der erstmaligen Eröffnungsbilanz		8.728.132,30	8.728.132,30	0,00
	990000 Berichtigungen der erstmaligen Eröffnungsbilanz		3.725.878,60	3.901.049,28	175.170,68
	991000 Nacherfassung von Vermögenswerten		1.791,76	1.791,76	0,00
C.II	Kumuliertes Nettoergebnis	122	1.016.467,54	1.834.589,98	818.122,44
C.II.1	Kumuliertes Nettoergebnis	1220	1.016.467,54	1.834.589,98	818.122,44
	931000 Kapitalausgleichskonto		8.724,33	1.016.467,54	1.007.743,21
	960000 Gewinn- und Verlustkonto/Jahresabschlussbuchungen		1.007.743,21	818.122,44	-189.620,77
C.III	Haushaltsrücklagen	123	11.230.432,50	11.995.065,90	764.633,40
C.III.1	Haushaltsrücklagen	1230	11.230.432,50	11.995.065,90	764.633,40
	934000 Zweckgebundene Haushaltsrücklagen		1.129.694,00	1.483.317,40	353.623,40
	935000 Allgemeine Haushaltsrücklagen		10.100.738,50	10.511.748,50	411.010,00
C.IV	Neubewertungsrücklagen (Umbewertungskonto)	124	1.777.040,38	2.131.979,88	354.939,50
C.IV.1	Neubewertungsrücklagen (Umbewertungskonto)	1240	1.777.040,38	2.131.979,88	354.939,50
	940000 Neubewertungsrücklagen		1.777.040,38	2.131.979,88	354.939,50
C.V	Fremdwährungsumrechnungsrücklagen	125	0,00	0,00	0,00
C.V.1	Fremdwährungsumrechnungsrücklagen	1250	0,00	0,00	0,00
D	Sonderposten Investitionszuschüsse (Kapitaltransfers)	13	2.346.139,93	2.551.196,75	205.056,82
D.I	Investitionszuschüsse	131	2.346.139,93	2.551.196,75	205.056,82
D.I.1	Investitionszuschüsse von Trägern öffentlichen Rechts	1311	1.965.330,71	2.011.407,75	46.077,04
	300000 Kapitaltransfers von Bund, Bundesfonds und Bundeskammern		1.196.185,16	1.193.181,06	-3.004,10
	300100 Kapitaltransfers von Bund, Bundesfonds und Bundeskammern		9.816,00	9.682,80	-133,20
	301000 Kapitaltransfers von Ländern, Landesfonds und Landeskammern		470.593,09	535.242,21	64.649,12
	302000 Kapitaltransfers von Gemeinden, Gemeindeverbänden (ohne marktbestimmte Tätigkeit) und Gemeindefonds		153.876,74	148.411,79	-5.464,95
	303000 Kapitaltransfers von sonstigen Trägern des öffentlichen Rechts und Sozialversicherungsträgern		134.859,72	124.889,89	-9.969,83
D.I.2	Investitionszuschüsse von Beteiligungen	1312	0,00	0,00	0,00

PASSIVA		Code	Endbestand 31.12.2021	Endbestand 31.12.2022	Veränderung
D.I.3	Investitionszuschüsse von übrigen	1313	380.809,22	539.789,00	158.979,78
	305000 Kapitaltransfers von Unternehmen (ohne Finanzunternehmen)		97.069,80	93.868,36	-3.201,44
	307000 Kapitaltransfers von privaten Haushalten und privaten Organisationen ohne Erwerbszweck und andere		283.739,42	445.920,64	162.181,22
E	Langfristige Fremdmittel	14	9.317.950,04	8.708.389,27	-609.560,77
E.I	Langfristige Finanzschulden, netto	141	9.039.999,87	8.466.796,19	-573.203,68
E.I.1	Langfristige Finanzschulden	1411	9.039.999,87	8.466.796,19	-573.203,68
	341000 Investitionsdarlehen von Ländern, Landesfonds und Landeskammern		401.677,59	459.779,45	58.101,86
	344000 Investitionsdarlehen von sonstigen Trägern des öffentlichen Rechts		444.030,78	350.956,00	-93.074,78
	346000 Investitionsdarlehen von Finanzunternehmen		7.903.623,09	7.394.968,29	-508.654,80
	347000 Investitionsdarlehen von Unternehmen (ohne Finanzunternehmen) und anderen		290.668,41	261.092,45	-29.575,96
E.I.2	Langfristige Forderungen aus derivativen Finanzinstrumenten mit Grundgeschäft (-)	1412	0,00	0,00	0,00
E.I.3	Langfristige Verbindlichkeiten aus derivativen Finanzinstrumenten mit Grundgeschäft	1413	0,00	0,00	0,00
E.II	Langfristige Verbindlichkeiten	142	0,00	0,00	0,00
E.II.1	Langfristige Verbindlichkeiten aus Lieferungen und Leistungen	1421	0,00	0,00	0,00
E.II.2	Leasingverbindlichkeiten	1422	0,00	0,00	0,00
E.II.3	Sonstige langfristige Verbindlichkeiten	1423	0,00	0,00	0,00
E.III	Langfristige Rückstellungen	143	277.950,17	241.593,08	-36.357,09
E.III.1	Rückstellungen für Abfertigungen	1431	238.119,65	202.231,55	-35.888,10
	383000 Rückstellungen für Abfertigungen		238.119,65	202.231,55	-35.888,10
E.III.2	Rückstellungen für Jubiläumszuwendungen	1432	39.830,52	39.361,53	-468,99
	384000 Rückstellungen für Jubiläumszuwendungen		39.830,52	39.361,53	-468,99
E.III.3	Rückstellungen für Haftungen	1433	0,00	0,00	0,00
E.III.4	Rückstellungen für Sanierungen von Altlasten	1434	0,00	0,00	0,00
E.III.5	Rückstellungen für Pensionen	1435	0,00	0,00	0,00
E.III.6	Sonstige langfristige Rückstellungen	1436	0,00	0,00	0,00
F	Kurzfristige Fremdmittel	15	14.838,91	-41.687,78	-56.526,69
F.I	Kurzfristige Finanzschulden, netto	151	0,00	0,00	0,00
F.I.1	Kurzfristige Finanzschulden	1511	0,00	0,00	0,00
F.I.2	Kurzfristige Forderungen aus derivativen Finanzinstrumenten mit Grundgeschäft (-)	1512	0,00	0,00	0,00
F.I.3	Kurzfristige Verbindlichkeiten aus derivativen Finanzinstrumenten mit Grundgeschäft	1513	0,00	0,00	0,00
F.II	Kurzfristige Verbindlichkeiten	152	14.838,91	-41.687,78	-56.526,69
F.II.1	Kurzfristige Verbindlichkeiten aus Lieferungen und Leistungen	1521	29.577,11	-37.280,18	-66.857,29
	331000 Kurzfristige Verbindlichkeiten aus Lieferungen und Leistungen		29.577,11	-37.280,18	-66.857,29
F.II.2	Kurzfristige Verbindlichkeiten aus Abgaben	1522	0,00	0,00	0,00

PASSIVA		Code	Endbestand 31.12.2021	Endbestand 31.12.2022	Veränderung
F.II.3	Sonstige kurzfristige Verbindlichkeiten	1523	0,00	0,00	0,00
F.II.4	Sonstige kurzfristige Verbindlichkeiten (nicht voranschlagswirksame Gebarung)	1524	-14.738,20	-4.407,60	10.330,60
	360000 Umsatzsteuer (nicht voranschlagswirksame Gebarung)		-24.534,40	-14.196,00	10.338,40
	361000 Erläge von/für Dienststellen der Gebietskörperschaften (nicht voranschlagswirksame Gebarung)		896,20	897,40	1,20
	362000 Gehaltsabzugsgebarungen (nicht voranschlagswirksame Gebarung)		0,00	-9,00	-9,00
	368000 Barvorlagen (nicht voranschlagswirksame Gebarung)		2.067,06	2.067,06	0,00
	369000 Sonstige Erläge (nicht voranschlagswirksame Gebarung)		6.832,94	6.832,94	0,00
F.III	Kurzfristige Rückstellungen	153	0,00	0,00	0,00
F.III.1	Rückstellungen für Prozesskosten	1531	0,00	0,00	0,00
F.III.2	Rückstellungen für ausstehende Rechnungen	1532	0,00	0,00	0,00
F.III.3	Rückstellungen für nicht konsumierte Urlaube	1533	0,00	0,00	0,00
F.III.4	Sonstige kurzfristige Rückstellungen	1534	0,00	0,00	0,00
F.IV	Passive Rechnungsabgrenzung	154	0,00	0,00	0,00
F.IV.1	Passive Rechnungsabgrenzung	1540	0,00	0,00	0,00
Summe Passiva (12 + 13 + 14 + 15)			38.158.671,96	39.810.507,34	1.651.835,38

		MVAG	MVAG	VCQU	Ergebnisrechnung			Finanzierungsrechnung		
		EH	FH		RA 2022	VA 2022	RA - VA	RA 2022	VA 2022	RA - VA
0 Vertretungskörper und allgemeine Verwaltung										
00	Gewählte Gemeindeorgane									
000	Gewählte Gemeindeorgane									
000000	Gewählte Gemeindeorgane									
Operative Gebarung										
2/000000+816000	Kostenbeitrag GR's allgemein	2114	3114	13	1.095,00	700,00	395,00	1.095,00	700,00	395,00
SU 21 / 31	Summe Erträge / Einzahlungen operative Gebarung				1.095,00	700,00	395,00	1.095,00	700,00	395,00
1/000000-582000	DGB zur soz. Sicherheit Mandatare	2212	3212	20	4.692,72	4.700,00	-7,28	4.692,72	4.700,00	-7,28
1/000000-670000	Versicherungen	2222	3222	24	1.951,18	2.000,00	-48,82	1.951,18	2.000,00	-48,82
1/000000-721000	Bezüge der Organe	2225	3225	22	177.203,24	175.100,00	2.103,24	177.203,24	175.100,00	2.103,24
1/000000-721100	Diäten, Reisegeb., Kommissionsgebühr	2225	3225	22	3.606,40	3.800,00	-193,60	3.606,40	3.800,00	-193,60
1/000000-723000	Amtspauschalen u. Repräsentationsausgaben	2225	3225	24	7.898,89	10.000,00	-2.101,11	7.958,89	10.000,00	-2.041,11
1/000000-752000	Pensionskosten Gde.Beamte/ Bürgermeister	2231	3231	26	123.580,36	124.000,00	-419,64	123.580,36	124.000,00	-419,64
1/000000-757000	Schulungsbeiträge	2234	3234	27	8.885,76	34.000,00	-25.114,24	8.885,76	34.000,00	-25.114,24
SU 22 / 32	Summe Aufwendungen / Auszahlungen operative Gebarung				327.818,55	353.600,00	-25.781,45	327.878,55	353.600,00	-25.721,45
SA 0 / SA 1	(0) Nettoergebnis (21 - 22) / (1) Geldfluss operative Gebarung (31 - 32)				-326.723,55	-352.900,00	26.176,45	-326.783,55	-352.900,00	26.116,45
SU 23	Summe Haushaltsrücklagen				0,00	0,00	0,00	0,00	0,00	0,00
SA00	Nettoergebnis nach Zuw./Entn. Haushaltsrücklagen (Saldo 0 +/- SU23)				-326.723,55	-352.900,00	26.176,45			
Investive Gebarung										
SU 33	Summe Einzahlungen investive Gebarung							0,00	0,00	0,00
SU 34	Summe Auszahlungen investive Gebarung							0,00	0,00	0,00
SA2	Saldo (2) Geldfluss aus der Investiven Gebarung (33 - 34)							0,00	0,00	0,00
SA3	Saldo (3) Nettofinanzierungssaldo (Saldo 1 + Saldo 2)							-326.783,55	-352.900,00	26.116,45
Finanzierungstätigkeit										
SU 35	Summe Einzahlungen aus der Finanzierungstätigkeit							0,00	0,00	0,00
SU 36	Summe Auszahlungen aus der Finanzierungstätigkeit							0,00	0,00	0,00
SA4	Saldo (4) Geldfluss aus der Finanzierungstätigkeit (35 - 36)							0,00	0,00	0,00
SA5	Saldo (5) Geldfluss aus der voranschlagswirksamen Gebarung (Saldo 3 + Saldo 4)							-326.783,55	-352.900,00	26.116,45
01	Hauptverwaltung									
010	Zentralamt									
010000	Zentralamt									
Operative Gebarung										
2/010000+808000	Drucksortenverkauf	2116	3116	16	65,00	100,00	-35,00	65,00	100,00	-35,00

		MVAG			Ergebnisrechnung			Finanzierungsrechnung		
		MVAG	MVAG	VCQU	RA 2022	VA 2022	RA - VA	RA 2022	VA 2022	RA - VA
		EH	FH							
2/010000+810000	Gemeindezeitung - Inserate	2114	3114	13	37.522,12	31.800,00	5.722,12	37.361,73	31.800,00	5.561,73
2/010000+810100	Gemeindezeitung - Loosd.Wirtschaft	2114	3114	13	4.244,72	4.000,00	244,72	4.244,72	4.000,00	244,72
2/010000+810200	Werbeabgabe	2114	3114	13	1.876,13	1.500,00	376,13	1.876,13	1.500,00	376,13
2/010000+816000	Kostenersätze Grundbuchsabfragen und GIS	2114	3114	13	74,76	200,00	-125,24	74,76	200,00	-125,24
2/010000+816100	Kostenersätze für Schaukästen	2114	3114	13	660,00	600,00	60,00	660,00	600,00	60,00
2/010000+816200	Kostenersätze Kopiererabrechnung	2114	3114	13	22.800,14	25.000,00	-2.199,86	22.800,14	25.000,00	-2.199,86
2/010000+816300	Personalkostens. Wasser,Abwasser, Friedhof,Kdg.I-IV,KiLo	2114	3114	13	45.577,60	46.900,00	-1.322,40	45.577,60	46.900,00	-1.322,40
2/010000+823000	Zinsenertrag Rücklagenkonto Pension	2131	3131	14	8,85	100,00	-91,15	8,85	100,00	-91,15
2/010000+827000	Personalkosters.v.Verbänden und Betriebe	2116	3116	18	50.281,60	21.400,00	28.881,60	50.281,60	21.400,00	28.881,60
2/010000+828000	Rückersätze (z.Bsp.:Computerbenützung)	2116	3116	18	6.632,03	6.700,00	-67,97	6.632,03	6.700,00	-67,97
2/010000+828100	Kostenersatz Trauungen außer Haus	2116	3116	18	2.400,00	4.000,00	-1.600,00	2.400,00	4.000,00	-1.600,00
2/010000+860000	Zuschuss AMS Altersteilzeit	2121	3121	15	3.992,05	4.800,00	-807,95	3.992,05	4.800,00	-807,95
2/010000+868100	Pensionsbeiträge	2124	3124	16	11.099,75	11.100,00	-0,25	11.099,75	11.100,00	-0,25
SU 21 / 31	Summe Erträge / Einzahlungen operative Gebarung				187.234,75	158.200,00	29.034,75	187.074,36	158.200,00	28.874,36
1/010000-400000	Geringwertige Wirtschaftsgüter des Anlagevermögens	2221	3221	23	381,75	2.000,00	-1.618,25	587,22	2.000,00	-1.412,78
1/010000-456000	Büromaterial	2221	3221	23	22.811,55	24.000,00	-1.188,45	22.641,82	24.000,00	-1.358,18
1/010000-457000	Gesetzblätter,Zeitschriften Formulare	2221	3221	23	8.521,32	9.000,00	-478,68	8.855,52	9.000,00	-144,48
1/010000-457100	Gemeindezeitung	2221	3221	23	59.372,33	50.000,00	9.372,33	59.372,33	50.000,00	9.372,33
1/010000-457200	Homepage - Internetauftritt	2221	3221	23	657,60	2.000,00	-1.342,40	1.322,60	2.000,00	-677,40
1/010000-500000	Geldbezüge für Beamte	2211	3211	20	80.537,60	80.000,00	537,60	80.537,60	80.000,00	537,60
1/010000-510000	Geldbezüge für VB Angestellte	2211	3211	20	302.601,33	300.000,00	2.601,33	302.601,33	300.000,00	2.601,33
1/010000-511000	Geldbezüge für VB Arbeiter	2211	3211	20	46.678,91	52.800,00	-6.121,09	46.678,91	52.800,00	-6.121,09
1/010000-520000	Lehrlingsentschädigung	2211	3211	20	12.790,67	12.000,00	790,67	12.790,67	12.000,00	790,67
1/010000-550000	Arbeitskleidung Standesbeamte	2213	3213		750,00	800,00	-50,00	750,00	800,00	-50,00
1/010000-551000	Arbeitskleidung Arbeiter	2213	3213		120,00	200,00	-80,00	120,00	200,00	-80,00
1/010000-565000	Mehrleistungsvergütungen	2211	3211	20	7.086,66	10.000,00	-2.913,34	7.086,66	10.000,00	-2.913,34
1/010000-565100	Mehrdienstleistungspauschale	2211	3211	20	7.074,36	7.000,00	74,36	7.074,36	7.000,00	74,36
1/010000-565200	Verwendungszulage	2211	3211	20	8.618,40	9.800,00	-1.181,60	8.618,40	9.800,00	-1.181,60
1/010000-565300	Personalszulagen	2211	3211	20	13.389,60	13.400,00	-10,40	13.389,60	13.400,00	-10,40
1/010000-565400	Trauungen außer Haus	2211	3211	20	2.400,00	4.000,00	-1.600,00	2.400,00	4.000,00	-1.600,00
1/010000-565500	Bildschirmzulage	2211	3211	20	13.646,16	14.000,00	-353,84	13.646,16	14.000,00	-353,84
1/010000-569100	Fehlgeldentschädigung	2211	3211	20	1.436,40	1.400,00	36,40	1.436,40	1.400,00	36,40
1/010000-580000	DGB zum Ausgleichsfond Beamte	2212	3212	20	4.078,54	4.000,00	78,54	4.078,54	4.000,00	78,54
1/010000-580100	DGB zum Ausgleichsfond VB	2212	3212	20	15.585,73	15.000,00	585,73	15.585,73	15.000,00	585,73
1/010000-580300	DGB zum Ausgleichsfond Lehrling	2212	3212	20	498,80	500,00	-1,20	498,80	500,00	-1,20

		MVAG			Ergebnisrechnung			Finanzierungsrechnung			
		MVAG VCQU	EH	FH	RA 2022	VA 2022	RA - VA	RA 2022	VA 2022	RA - VA	
1/010000-582000	DGB zur soz. Sicherheit Beamte		2212	3212	20	4.984,77	4.900,00	84,77	4.984,77	4.900,00	84,77
1/010000-582100	DGB zur soz. Sicherheit VB		2212	3212	20	84.416,90	82.500,00	1.916,90	84.416,90	82.500,00	1.916,90
1/010000-582300	DBG zur Sozialversicherung Lehrling		2212	3212	20	1.973,63	2.000,00	-26,37	1.973,63	2.000,00	-26,37
1/010000-591000	Dotierung von Rückstellungen für Abfertigungen		2214			9.902,79	2.000,00	7.902,79	0,00	0,00	0,00
1/010000-592000	Dotierung von Rückstellungen für Jubiläumswendungen		2214			2.494,74	2.000,00	494,74	0,00	0,00	0,00
1/010000-630000	Postgebühren		2222	3222	24	15.689,07	17.800,00	-2.110,93	15.294,74	17.800,00	-2.505,26
1/010000-631000	Telekommunikationsdienste, Internet		2222	3222	24	4.867,58	4.500,00	367,58	4.838,64	4.500,00	338,64
1/010000-631100	Grundbuchsabfragen		2222	3222	24	243,18	300,00	-56,82	263,61	300,00	-36,39
1/010000-659000	Geldverkehrs- und Bankspesen (Pensionsrücklage)		2244	3244	24	0,18	100,00	-99,82	0,18	100,00	-99,82
1/010000-670000	Versicherungen		2222	3222	24	1.130,48	1.300,00	-169,52	1.130,48	1.300,00	-169,52
1/010000-710000	Werbeabgabe - Abrechnung		2225	3225	24	1.852,63	1.600,00	252,63	1.852,63	1.600,00	252,63
1/010000-710300	KEST Rücklagenkonto Pension		2225	3225	24	2,22	100,00	-97,78	2,22	100,00	-97,78
1/010000-720000	Kostensersatz Energieeffizienz		2225	3225	24	2.319,00	2.400,00	-81,00	2.319,00	2.400,00	-81,00
1/010000-724000	Reisegebühren		2225	3225	24	815,18	1.000,00	-184,82	815,18	1.000,00	-184,82
1/010000-726000	Mitgliedsbeiträge		2225	3225	24	0,00	300,00	-300,00	0,00	300,00	-300,00
1/010000-728000	Rundfunkgebühren		2225	3225	24	181,02	200,00	-18,98	181,02	200,00	-18,98
1/010000-728001	Werbungstätigkeiten (Plakate, Inserate,)		2225	3225	24	1.265,28	5.000,00	-3.734,72	1.265,28	5.000,00	-3.734,72
1/010000-728100	Arbeitsmediziner		2225	3225	24	0,00	400,00	-400,00	0,00	400,00	-400,00
1/010000-768000	Studienbeihilfen		2234	3234	27	1.002,25	800,00	202,25	1.002,25	800,00	202,25
SU 22 / 32	Summe Aufwendungen / Auszahlungen operative Gebarung					742.178,61	741.100,00	1.078,61	730.413,18	737.100,00	-6.686,82
SA 0 / SA 1	(0) Nettoergebnis (21 - 22) / (1) Geldfluss operative Gebarung (31 - 32)					-554.943,86	-582.900,00	27.956,14	-543.338,82	-578.900,00	35.561,18
1/010000-794001	Zuweisung an Pensionsrücklage		2401			11.106,20	11.100,00	-6,20	0,00	0,00	0,00
SU 23	Summe Haushaltsrücklagen					-11.106,20	-11.100,00	-6,20	0,00	0,00	0,00
SA00	Nettoergebnis nach Zuw./Entn. Haushaltsrücklagen (Saldo 0 +/- SU23)					-566.050,06	-594.000,00	27.949,94			
Investive Gebarung											
SU 33	Summe Einzahlungen investive Gebarung								0,00	0,00	0,00
SU 34	Summe Auszahlungen investive Gebarung								0,00	0,00	0,00
SA2	Saldo (2) Geldfluss aus der Investiven Gebarung (33 - 34)								0,00	0,00	0,00
SA3	Saldo (3) Nettofinanzierungssaldo (Saldo 1 + Saldo 2)								-543.338,82	-578.900,00	35.561,18
Finanzierungstätigkeit											
SU 35	Summe Einzahlungen aus der Finanzierungstätigkeit								0,00	0,00	0,00
SU 36	Summe Auszahlungen aus der Finanzierungstätigkeit								0,00	0,00	0,00
SA4	Saldo (4) Geldfluss aus der Finanzierungstätigkeit (35 - 36)								0,00	0,00	0,00
SA5	Saldo (5) Geldfluss aus der voranschlagswirksamen Gebarung (Saldo 3 + Saldo 4)								-543.338,82	-578.900,00	35.561,18

		MVAG			Ergebnisrechnung			Finanzierungsrechnung		
		EH	FH	VCQU	RA 2022	VA 2022	RA - VA	RA 2022	VA 2022	RA - VA
016	Elektronische Datenverarbeitung									
016000	Elektronische Datenverarbeitung									
Operative Gebarung										
SU 21 / 31	Summe Erträge / Einzahlungen operative Gebarung				0,00	0,00	0,00	0,00	0,00	0,00
1/016000-400000	Geringwertige Wirtschaftsgüter (GWG)	2221	3221	23	635,03	3.000,00	-2.364,97	635,03	3.000,00	-2.364,97
1/016000-618000	EDV-Instandhaltung	2224	3224	24	22.348,63	25.700,00	-3.351,37	22.372,20	25.700,00	-3.327,80
1/016000-680000	Planmäßige Abschreibung	2226			10.077,83	5.800,00	4.277,83	0,00	0,00	0,00
SU 22 / 32	Summe Aufwendungen / Auszahlungen operative Gebarung				33.061,49	34.500,00	-1.438,51	23.007,23	28.700,00	-5.692,77
SA 0 / SA 1	(0) Nettoergebnis (21 - 22) / (1) Geldfluss operative Gebarung (31 - 32)				-33.061,49	-34.500,00	1.438,51	-23.007,23	-28.700,00	5.692,77
SU 23	Summe Haushaltsrücklagen				0,00	0,00	0,00	0,00	0,00	0,00
SA00	Nettoergebnis nach Zuw./Entn. Haushaltsrücklagen (Saldo 0 +/- SU23)				-33.061,49	-34.500,00	1.438,51			
Investive Gebarung										
SU 33	Summe Einzahlungen investive Gebarung							0,00	0,00	0,00
1/016000-042000	EDV-Neu		3415	2 41	0,00	0,00	0,00	3.251,55	7.000,00	-3.748,45
SU 34	Summe Auszahlungen investive Gebarung							3.251,55	7.000,00	-3.748,45
SA2	Saldo (2) Geldfluss aus der Investiven Gebarung (33 - 34)							-3.251,55	-7.000,00	3.748,45
SA3	Saldo (3) Nettofinanzierungssaldo (Saldo 1 + Saldo 2)							-26.258,78	-35.700,00	9.441,22
Finanzierungstätigkeit										
SU 35	Summe Einzahlungen aus der Finanzierungstätigkeit							0,00	0,00	0,00
SU 36	Summe Auszahlungen aus der Finanzierungstätigkeit							0,00	0,00	0,00
SA4	Saldo (4) Geldfluss aus der Finanzierungstätigkeit (35 - 36)							0,00	0,00	0,00
SA5	Saldo (5) Geldfluss aus der voranschlagswirksamen Gebarung (Saldo 3 + Saldo 4)							-26.258,78	-35.700,00	9.441,22
019	Repräsentation									
019000	Repräsentationen									
Operative Gebarung										
SU 21 / 31	Summe Erträge / Einzahlungen operative Gebarung				0,00	0,00	0,00	0,00	0,00	0,00
1/019000-723000	Repräsentationsauslagen	2225	3225	24	11.605,40	8.000,00	3.605,40	11.379,92	8.000,00	3.379,92
SU 22 / 32	Summe Aufwendungen / Auszahlungen operative Gebarung				11.605,40	8.000,00	3.605,40	11.379,92	8.000,00	3.379,92
SA 0 / SA 1	(0) Nettoergebnis (21 - 22) / (1) Geldfluss operative Gebarung (31 - 32)				-11.605,40	-8.000,00	-3.605,40	-11.379,92	-8.000,00	-3.379,92
SU 23	Summe Haushaltsrücklagen				0,00	0,00	0,00	0,00	0,00	0,00
SA00	Nettoergebnis nach Zuw./Entn. Haushaltsrücklagen (Saldo 0 +/- SU23)				-11.605,40	-8.000,00	-3.605,40			
Investive Gebarung										
SU 33	Summe Einzahlungen investive Gebarung							0,00	0,00	0,00
SU 34	Summe Auszahlungen investive Gebarung							0,00	0,00	0,00
SA2	Saldo (2) Geldfluss aus der Investiven Gebarung (33 - 34)							0,00	0,00	0,00
SA3	Saldo (3) Nettofinanzierungssaldo (Saldo 1 + Saldo 2)							-11.379,92	-8.000,00	-3.379,92

		MVAG	MVAG	VCQU	Ergebnisrechnung			Finanzierungsrechnung		
		EH	FH		RA 2022	VA 2022	RA - VA	RA 2022	VA 2022	RA - VA
Finanzierungstätigkeit										
SU 35	Summe Einzahlungen aus der Finanzierungstätigkeit							0,00	0,00	0,00
SU 36	Summe Auszahlungen aus der Finanzierungstätigkeit							0,00	0,00	0,00
SA4	Saldo (4) Geldfluss aus der Finanzierungstätigkeit (35 – 36)							0,00	0,00	0,00
SA5	Saldo (5) Geldfluss aus der voranschlagswirksamen Gebarung (Saldo 3 + Saldo 4)							-11.379,92	-8.000,00	-3.379,92
02 Hauptverwaltung										
020 Rechtsamt										
020000 Rechtsamt										
Operative Gebarung										
SU 21 / 31	Summe Erträge / Einzahlungen operative Gebarung				0,00	0,00	0,00	0,00	0,00	0,00
1/020000-640000	Rechtsberatungskosten (wirtsch.,jurist.,technisch)	2222	3222	24	2.492,64	6.000,00	-3.507,36	2.492,64	6.000,00	-3.507,36
1/020000-640100	Steuerberatungskosten	2222	3222	24	22.087,56	13.000,00	9.087,56	22.087,56	13.000,00	9.087,56
SU 22 / 32	Summe Aufwendungen / Auszahlungen operative Gebarung				24.580,20	19.000,00	5.580,20	24.580,20	19.000,00	5.580,20
SA 0 / SA 1	(0) Nettoergebnis (21 - 22) / (1) Geldfluss operative Gebarung (31 – 32)				-24.580,20	-19.000,00	-5.580,20	-24.580,20	-19.000,00	-5.580,20
SU 23	Summe Haushaltsrücklagen				0,00	0,00	0,00	0,00	0,00	0,00
SA00	Nettoergebnis nach Zuw./Entn. Haushaltsrücklagen (Saldo 0 +/- SU23)				-24.580,20	-19.000,00	-5.580,20			
Investive Gebarung										
SU 33	Summe Einzahlungen investive Gebarung							0,00	0,00	0,00
SU 34	Summe Auszahlungen investive Gebarung							0,00	0,00	0,00
SA2	Saldo (2) Geldfluss aus der Investiven Gebarung (33 – 34)							0,00	0,00	0,00
SA3	Saldo (3) Nettofinanzierungssaldo (Saldo 1 + Saldo 2)							-24.580,20	-19.000,00	-5.580,20
Finanzierungstätigkeit										
SU 35	Summe Einzahlungen aus der Finanzierungstätigkeit							0,00	0,00	0,00
SU 36	Summe Auszahlungen aus der Finanzierungstätigkeit							0,00	0,00	0,00
SA4	Saldo (4) Geldfluss aus der Finanzierungstätigkeit (35 – 36)							0,00	0,00	0,00
SA5	Saldo (5) Geldfluss aus der voranschlagswirksamen Gebarung (Saldo 3 + Saldo 4)							-24.580,20	-19.000,00	-5.580,20
021 Statistisches Amt										
021000 Statistisches Amt										
Operative Gebarung										
2/021000+816000	Ersatz für statistische Erhebungen	2114	3114	13	322,40	100,00	222,40	322,40	100,00	222,40
SU 21 / 31	Summe Erträge / Einzahlungen operative Gebarung				322,40	100,00	222,40	322,40	100,00	222,40
SU 22 / 32	Summe Aufwendungen / Auszahlungen operative Gebarung				0,00	0,00	0,00	0,00	0,00	0,00
SA 0 / SA 1	(0) Nettoergebnis (21 - 22) / (1) Geldfluss operative Gebarung (31 – 32)				322,40	100,00	222,40	322,40	100,00	222,40
SU 23	Summe Haushaltsrücklagen				0,00	0,00	0,00	0,00	0,00	0,00

		MVAG			Ergebnisrechnung			Finanzierungsrechnung		
		EH	FH	VCQU	RA 2022	VA 2022	RA - VA	RA 2022	VA 2022	RA - VA
SA00	Nettoergebnis nach Zuw./Entn. Haushaltsrücklagen (Saldo 0 +/- SU23)				322,40	100,00	222,40			
Investive Gebarung										
SU 33	Summe Einzahlungen investive Gebarung							0,00	0,00	0,00
SU 34	Summe Auszahlungen investive Gebarung							0,00	0,00	0,00
SA2	Saldo (2) Geldfluss aus der Investiven Gebarung (33 – 34)							0,00	0,00	0,00
SA3	Saldo (3) Nettofinanzierungssaldo (Saldo 1 + Saldo 2)							322,40	100,00	222,40
Finanzierungstätigkeit										
SU 35	Summe Einzahlungen aus der Finanzierungstätigkeit							0,00	0,00	0,00
SU 36	Summe Auszahlungen aus der Finanzierungstätigkeit							0,00	0,00	0,00
SA4	Saldo (4) Geldfluss aus der Finanzierungstätigkeit (35 – 36)							0,00	0,00	0,00
SA5	Saldo (5) Geldfluss aus der voranschlagswirksamen Gebarung (Saldo 3 + Saldo 4)							322,40	100,00	222,40
022	Standesamt									
022000	Standesamt									
Operative Gebarung										
2/022000+862000	Rückersatz Verbandsbeitrag StAB	2121	3121	15	780,19	700,00	80,19	780,19	700,00	80,19
SU 21 / 31	Summe Erträge / Einzahlungen operative Gebarung				780,19	700,00	80,19	780,19	700,00	80,19
1/022000-752000	Beitrag an Standesamts- und Staatsbürgerschaftsverband	2231	3231	26	23.484,93	23.500,00	-15,07	23.484,93	23.500,00	-15,07
SU 22 / 32	Summe Aufwendungen / Auszahlungen operative Gebarung				23.484,93	23.500,00	-15,07	23.484,93	23.500,00	-15,07
SA 0 / SA 1	(0) Nettoergebnis (21 - 22) / (1) Geldfluss operative Gebarung (31 – 32)				-22.704,74	-22.800,00	95,26	-22.704,74	-22.800,00	95,26
SU 23	Summe Haushaltsrücklagen				0,00	0,00	0,00	0,00	0,00	0,00
SA00	Nettoergebnis nach Zuw./Entn. Haushaltsrücklagen (Saldo 0 +/- SU23)				-22.704,74	-22.800,00	95,26			
Investive Gebarung										
SU 33	Summe Einzahlungen investive Gebarung							0,00	0,00	0,00
SU 34	Summe Auszahlungen investive Gebarung							0,00	0,00	0,00
SA2	Saldo (2) Geldfluss aus der Investiven Gebarung (33 – 34)							0,00	0,00	0,00
SA3	Saldo (3) Nettofinanzierungssaldo (Saldo 1 + Saldo 2)							-22.704,74	-22.800,00	95,26
Finanzierungstätigkeit										
SU 35	Summe Einzahlungen aus der Finanzierungstätigkeit							0,00	0,00	0,00
SU 36	Summe Auszahlungen aus der Finanzierungstätigkeit							0,00	0,00	0,00
SA4	Saldo (4) Geldfluss aus der Finanzierungstätigkeit (35 – 36)							0,00	0,00	0,00
SA5	Saldo (5) Geldfluss aus der voranschlagswirksamen Gebarung (Saldo 3 + Saldo 4)							-22.704,74	-22.800,00	95,26

		MVAG	MVAG	VCQU	Ergebnisrechnung			Finanzierungsrechnung		
		EH	FH		RA 2022	VA 2022	RA - VA	RA 2022	VA 2022	RA - VA
024	Wahlamt									
024000	Wahlamt									
Operative Gebarung										
2/024000+816000	Kostenbeitrag für Wahlen und Volksbefragung (incl. Teststraße)	2114	3114	13	7.255,39	6.600,00	655,39	7.255,39	6.600,00	655,39
SU 21 / 31	Summe Erträge / Einzahlungen operative Gebarung				7.255,39	6.600,00	655,39	7.255,39	6.600,00	655,39
1/024000-728000	Kosten der Wahlen (incl. Teststraße)	2225	3225	24	12.585,07	7.700,00	4.885,07	12.565,12	7.700,00	4.865,12
SU 22 / 32	Summe Aufwendungen / Auszahlungen operative Gebarung				12.585,07	7.700,00	4.885,07	12.565,12	7.700,00	4.865,12
SA 0 / SA 1	(0) Nettoergebnis (21 - 22) / (1) Geldfluss operative Gebarung (31 - 32)				-5.329,68	-1.100,00	-4.229,68	-5.309,73	-1.100,00	-4.209,73
SU 23	Summe Haushaltsrücklagen				0,00	0,00	0,00	0,00	0,00	0,00
SA00	Nettoergebnis nach Zuw./Entn. Haushaltsrücklagen (Saldo 0 +/- SU23)				-5.329,68	-1.100,00	-4.229,68			
Investive Gebarung										
SU 33	Summe Einzahlungen investive Gebarung							0,00	0,00	0,00
SU 34	Summe Auszahlungen investive Gebarung							0,00	0,00	0,00
SA2	Saldo (2) Geldfluss aus der Investiven Gebarung (33 - 34)							0,00	0,00	0,00
SA3	Saldo (3) Nettofinanzierungssaldo (Saldo 1 + Saldo 2)							-5.309,73	-1.100,00	-4.209,73
Finanzierungstätigkeit										
SU 35	Summe Einzahlungen aus der Finanzierungstätigkeit							0,00	0,00	0,00
SU 36	Summe Auszahlungen aus der Finanzierungstätigkeit							0,00	0,00	0,00
SA4	Saldo (4) Geldfluss aus der Finanzierungstätigkeit (35 - 36)							0,00	0,00	0,00
SA5	Saldo (5) Geldfluss aus der voranschlagswirksamen Gebarung (Saldo 3 + Saldo 4)							-5.309,73	-1.100,00	-4.209,73
029	Amtsgebäude									
029000	Amtsgebäude									
Operative Gebarung										
2/029000+811000	Baurechtszins	2115	3115	14	3.251,38	3.300,00	-48,62	3.251,38	3.300,00	-48,62
2/029000+811100	Einnahmen aus Untervermietung	2115	3115	14	7.362,45	6.800,00	562,45	7.362,45	6.800,00	562,45
2/029000+816000	Betriebskostensätze WVA,ABA,Friedhof,Kdg.I-IV,KiLo	2114	3114	13	10.813,95	17.000,00	-6.186,05	10.813,95	17.000,00	-6.186,05
SU 21 / 31	Summe Erträge / Einzahlungen operative Gebarung				21.427,78	27.100,00	-5.672,22	21.427,78	27.100,00	-5.672,22
1/029000-400000	Geringwertige Wirtschaftsgüter des Anlagevermögens	2221	3221	23	4.542,03	4.600,00	-57,97	4.790,09	4.600,00	190,09
1/029000-454000	Kosten der Reinigung	2221	3221	23	1.108,01	1.000,00	108,01	1.089,57	1.000,00	89,57
1/029000-600000	Strom	2222	3222	24	3.465,59	4.800,00	-1.334,41	3.465,59	4.800,00	-1.334,41
1/029000-600300	Heizung	2222	3222	24	7.511,01	7.500,00	11,01	7.511,01	7.500,00	11,01
1/029000-614000	Instandhaltung von Gebäuden und Anlagen	2224	3224	24	9.055,68	13.400,00	-4.344,32	9.055,68	13.400,00	-4.344,32
1/029000-618000	Instandhaltung Einrichtung	2224	3224	24	295,49	1.800,00	-1.504,51	301,00	1.800,00	-1.499,00
1/029000-680000	Planmäßige Abschreibung	2226			13.138,32	10.200,00	2.938,32	0,00	0,00	0,00

		MVAG			Ergebnisrechnung			Finanzierungsrechnung		
		EH	FH	VCQU	RA 2022	VA 2022	RA - VA	RA 2022	VA 2022	RA - VA
1/029000-700000	Mietzinse	2223	3223	24	12.236,86	12.000,00	236,86	12.236,86	12.000,00	236,86
1/029000-700100	Betriebskosten	2223	3223	24	12.072,45	12.000,00	72,45	12.072,45	12.000,00	72,45
1/029000-720000	Personalkostenersatz an Bauhof	2225	3225	24	4.253,46	3.000,00	1.253,46	4.253,46	3.000,00	1.253,46
SU 22 / 32	Summe Aufwendungen / Auszahlungen operative Gebarung				67.678,90	70.300,00	-2.621,10	54.775,71	60.100,00	-5.324,29
SA 0 / SA 1	(0) Nettoergebnis (21 - 22) / (1) Geldfluss operative Gebarung (31 - 32)				-46.251,12	-43.200,00	-3.051,12	-33.347,93	-33.000,00	-347,93
SU 23	Summe Haushaltsrücklagen				0,00	0,00	0,00	0,00	0,00	0,00
SA00	Nettoergebnis nach Zuw./Entn. Haushaltsrücklagen (Saldo 0 +/- SU23)				-46.251,12	-43.200,00	-3.051,12			
Investive Gebarung										
SU 33	Summe Einzahlungen investive Gebarung							0,00	0,00	0,00
1/029000-042000	Betriebsausstattung		3415	2 41	0,00	0,00	0,00	10.105,23	18.800,00	-8.694,77
SU 34	Summe Auszahlungen investive Gebarung							10.105,23	18.800,00	-8.694,77
SA2	Saldo (2) Geldfluss aus der Investiven Gebarung (33 - 34)							-10.105,23	-18.800,00	8.694,77
SA3	Saldo (3) Nettofinanzierungssaldo (Saldo 1 + Saldo 2)							-43.453,16	-51.800,00	8.346,84
Finanzierungstätigkeit										
SU 35	Summe Einzahlungen aus der Finanzierungstätigkeit							0,00	0,00	0,00
SU 36	Summe Auszahlungen aus der Finanzierungstätigkeit							0,00	0,00	0,00
SA4	Saldo (4) Geldfluss aus der Finanzierungstätigkeit (35 - 36)							0,00	0,00	0,00
SA5	Saldo (5) Geldfluss aus der voranschlagswirksamen Gebarung (Saldo 3 + Saldo 4)							-43.453,16	-51.800,00	8.346,84
03 Bauverwaltung										
031 Amt für Raumordnung und Raumplanung										
031000 Amt für Raumordnung und Raumplanung										
Operative Gebarung										
SU 21 / 31	Summe Erträge / Einzahlungen operative Gebarung				0,00	0,00	0,00	0,00	0,00	0,00
1/031000-680000	Planmäßige Abschreibung	2226			808,39	0,00	808,39	0,00	0,00	0,00
SU 22 / 32	Summe Aufwendungen / Auszahlungen operative Gebarung				808,39	0,00	808,39	0,00	0,00	0,00
SA 0 / SA 1	(0) Nettoergebnis (21 - 22) / (1) Geldfluss operative Gebarung (31 - 32)				-808,39	0,00	-808,39	0,00	0,00	0,00
SU 23	Summe Haushaltsrücklagen				0,00	0,00	0,00	0,00	0,00	0,00
SA00	Nettoergebnis nach Zuw./Entn. Haushaltsrücklagen (Saldo 0 +/- SU23)				-808,39	0,00	-808,39			
Investive Gebarung										
SU 33	Summe Einzahlungen investive Gebarung							0,00	0,00	0,00
1/031000-070000	Bebauungsplan (aktivierungspflichtig)		3411	2 42	0,00	0,00	0,00	1.347,04	5.000,00	-3.652,96
1/031000-070100	Flächenwidmungsplan (aktivierungspflichtig)		3411	2 42	0,00	0,00	0,00	15.121,73	25.800,00	-10.678,27
SU 34	Summe Auszahlungen investive Gebarung							16.468,77	30.800,00	-14.331,23
SA2	Saldo (2) Geldfluss aus der Investiven Gebarung (33 - 34)							-16.468,77	-30.800,00	14.331,23
SA3	Saldo (3) Nettofinanzierungssaldo (Saldo 1 + Saldo 2)							-16.468,77	-30.800,00	14.331,23

		MVAG			Ergebnisrechnung			Finanzierungsrechnung		
		EH	FH	VCQU	RA 2022	VA 2022	RA - VA	RA 2022	VA 2022	RA - VA
Finanzierungstätigkeit										
SU 35	Summe Einzahlungen aus der Finanzierungstätigkeit							0,00	0,00	0,00
SU 36	Summe Auszahlungen aus der Finanzierungstätigkeit							0,00	0,00	0,00
SA4	Saldo (4) Geldfluss aus der Finanzierungstätigkeit (35 – 36)							0,00	0,00	0,00
SA5	Saldo (5) Geldfluss aus der voranschlagswirksamen Gebarung (Saldo 3 + Saldo 4)							-16.468,77	-30.800,00	14.331,23
032 Vermessungsamt										
032000 Vermessungsamt										
Operative Gebarung										
SU 21 / 31	Summe Erträge / Einzahlungen operative Gebarung				0,00	0,00	0,00	0,00	0,00	0,00
1/032000-728000	Vermarktung des Gemeindegebietes (z.Bsp.: Teilungspläne)	2225	3225	24	2.269,90	23.000,00	-20.730,10	2.269,90	23.000,00	-20.730,10
1/032000-728100	GIS-Naturstandsvermessung	2225	3225	24	136,50	14.000,00	-13.863,50	13.517,25	14.000,00	-482,75
SU 22 / 32	Summe Aufwendungen / Auszahlungen operative Gebarung				2.406,40	37.000,00	-34.593,60	15.787,15	37.000,00	-21.212,85
SA 0 / SA 1	(0) Nettoergebnis (21 - 22) / (1) Geldfluss operative Gebarung (31 – 32)				-2.406,40	-37.000,00	34.593,60	-15.787,15	-37.000,00	21.212,85
SU 23	Summe Haushaltsrücklagen				0,00	0,00	0,00	0,00	0,00	0,00
SA00	Nettoergebnis nach Zuw./Entn. Haushaltsrücklagen (Saldo 0 +/- SU23)				-2.406,40	-37.000,00	34.593,60			
Investive Gebarung										
SU 33	Summe Einzahlungen investive Gebarung							0,00	0,00	0,00
SU 34	Summe Auszahlungen investive Gebarung							0,00	0,00	0,00
SA2	Saldo (2) Geldfluss aus der Investiven Gebarung (33 – 34)							0,00	0,00	0,00
SA3	Saldo (3) Nettofinanzierungssaldo (Saldo 1 + Saldo 2)							-15.787,15	-37.000,00	21.212,85
Finanzierungstätigkeit										
SU 35	Summe Einzahlungen aus der Finanzierungstätigkeit							0,00	0,00	0,00
SU 36	Summe Auszahlungen aus der Finanzierungstätigkeit							0,00	0,00	0,00
SA4	Saldo (4) Geldfluss aus der Finanzierungstätigkeit (35 – 36)							0,00	0,00	0,00
SA5	Saldo (5) Geldfluss aus der voranschlagswirksamen Gebarung (Saldo 3 + Saldo 4)							-15.787,15	-37.000,00	21.212,85
06 Sonstige Maßnahmen										
060 Beiträge an Verbände, Vereine oder sonstige Organisationen										
060000 Beiträge an Verbände, Vereine und sonstige Organisationen										
Operative Gebarung										
SU 21 / 31	Summe Erträge / Einzahlungen operative Gebarung				0,00	0,00	0,00	0,00	0,00	0,00
1/060000-720000	Personalkostenersatz an Bauhof	2225	3225	24	4.151,70	4.000,00	151,70	4.151,70	4.000,00	151,70
1/060000-726000	Beiträge an Verbände, Vereine	2225	3225	24	21.114,76	22.000,00	-885,24	21.214,76	22.000,00	-785,24
1/060000-726100	Beitrag Leaderregion Mostviertel Mitte	2225	3225	24	3.823,00	4.000,00	-177,00	3.823,00	4.000,00	-177,00

		MVAG MVAG VCQU			Ergebnisrechnung			Finanzierungsrechnung		
		EH	FH	VCQU	RA 2022	VA 2022	RA - VA	RA 2022	VA 2022	RA - VA
1/060000-726200	Mitgliedsbeitrag Gemeindevertreter	2225	3225	24	26.010,11	0,00	26.010,11	26.010,11	0,00	26.010,11
SU 22 / 32	Summe Aufwendungen / Auszahlungen operative Gebarung				55.099,57	30.000,00	25.099,57	55.199,57	30.000,00	25.199,57
SA 0 / SA 1	(0) Nettoergebnis (21 - 22) / (1) Geldfluss operative Gebarung (31 - 32)				-55.099,57	-30.000,00	-25.099,57	-55.199,57	-30.000,00	-25.199,57
SU 23	Summe Haushaltsrücklagen				0,00	0,00	0,00	0,00	0,00	0,00
SA00	Nettoergebnis nach Zuw./Entn. Haushaltsrücklagen (Saldo 0 +/- SU23)				-55.099,57	-30.000,00	-25.099,57			
Investive Gebarung										
SU 33	Summe Einzahlungen investive Gebarung							0,00	0,00	0,00
SU 34	Summe Auszahlungen investive Gebarung							0,00	0,00	0,00
SA2	Saldo (2) Geldfluss aus der Investiven Gebarung (33 - 34)							0,00	0,00	0,00
SA3	Saldo (3) Nettofinanzierungssaldo (Saldo 1 + Saldo 2)							-55.199,57	-30.000,00	-25.199,57
Finanzierungstätigkeit										
SU 35	Summe Einzahlungen aus der Finanzierungstätigkeit							0,00	0,00	0,00
SU 36	Summe Auszahlungen aus der Finanzierungstätigkeit							0,00	0,00	0,00
SA4	Saldo (4) Geldfluss aus der Finanzierungstätigkeit (35 - 36)							0,00	0,00	0,00
SA5	Saldo (5) Geldfluss aus der voranschlagswirksamen Gebarung (Saldo 3 + Saldo 4)							-55.199,57	-30.000,00	-25.199,57
062	Ehrungen und Auszeichnungen									
062000	Ehrungen und Auszeichnungen									
Operative Gebarung										
SU 21 / 31	Summe Erträge / Einzahlungen operative Gebarung				0,00	0,00	0,00	0,00	0,00	0,00
1/062000-728000	Ehrungen und Auszeichnungen	2225	3225	24	9.869,15	9.800,00	69,15	9.779,15	9.800,00	-20,85
SU 22 / 32	Summe Aufwendungen / Auszahlungen operative Gebarung				9.869,15	9.800,00	69,15	9.779,15	9.800,00	-20,85
SA 0 / SA 1	(0) Nettoergebnis (21 - 22) / (1) Geldfluss operative Gebarung (31 - 32)				-9.869,15	-9.800,00	-69,15	-9.779,15	-9.800,00	20,85
SU 23	Summe Haushaltsrücklagen				0,00	0,00	0,00	0,00	0,00	0,00
SA00	Nettoergebnis nach Zuw./Entn. Haushaltsrücklagen (Saldo 0 +/- SU23)				-9.869,15	-9.800,00	-69,15			
Investive Gebarung										
SU 33	Summe Einzahlungen investive Gebarung							0,00	0,00	0,00
SU 34	Summe Auszahlungen investive Gebarung							0,00	0,00	0,00
SA2	Saldo (2) Geldfluss aus der Investiven Gebarung (33 - 34)							0,00	0,00	0,00
SA3	Saldo (3) Nettofinanzierungssaldo (Saldo 1 + Saldo 2)							-9.779,15	-9.800,00	20,85
Finanzierungstätigkeit										
SU 35	Summe Einzahlungen aus der Finanzierungstätigkeit							0,00	0,00	0,00
SU 36	Summe Auszahlungen aus der Finanzierungstätigkeit							0,00	0,00	0,00
SA4	Saldo (4) Geldfluss aus der Finanzierungstätigkeit (35 - 36)							0,00	0,00	0,00
SA5	Saldo (5) Geldfluss aus der voranschlagswirksamen Gebarung (Saldo 3 + Saldo 4)							-9.779,15	-9.800,00	20,85

		MVAG	MVAG	VCQU	Ergebnisrechnung			Finanzierungsrechnung		
		EH	FH		RA 2022	VA 2022	RA - VA	RA 2022	VA 2022	RA - VA
09	Personalbetreuung									
091	Personalausbildung und Personalfortbildung									
091000	Personalausbildung und Personal fortbildung									
Operative Gebarung										
SU 21 / 31	Summe Erträge / Einzahlungen operative Gebarung				0,00	0,00	0,00	0,00	0,00	0,00
1/091000-728000	Personalfortbildung	2225	3225	24	6.712,20	7.400,00	-687,80	6.712,20	7.400,00	-687,80
SU 22 / 32	Summe Aufwendungen / Auszahlungen operative Gebarung				6.712,20	7.400,00	-687,80	6.712,20	7.400,00	-687,80
SA 0 / SA 1	(0) Nettoergebnis (21 - 22) / (1) Geldfluss operative Gebarung (31 - 32)				-6.712,20	-7.400,00	687,80	-6.712,20	-7.400,00	687,80
SU 23	Summe Haushaltsrücklagen				0,00	0,00	0,00	0,00	0,00	0,00
SA00	Nettoergebnis nach Zuw./Entn. Haushaltsrücklagen (Saldo 0 +/- SU23)				-6.712,20	-7.400,00	687,80			
Investive Gebarung										
SU 33	Summe Einzahlungen investive Gebarung							0,00	0,00	0,00
SU 34	Summe Auszahlungen investive Gebarung							0,00	0,00	0,00
SA2	Saldo (2) Geldfluss aus der Investiven Gebarung (33 - 34)							0,00	0,00	0,00
SA3	Saldo (3) Nettofinanzierungssaldo (Saldo 1 + Saldo 2)							-6.712,20	-7.400,00	687,80
Finanzierungstätigkeit										
SU 35	Summe Einzahlungen aus der Finanzierungstätigkeit							0,00	0,00	0,00
SU 36	Summe Auszahlungen aus der Finanzierungstätigkeit							0,00	0,00	0,00
SA4	Saldo (4) Geldfluss aus der Finanzierungstätigkeit (35 - 36)							0,00	0,00	0,00
SA5	Saldo (5) Geldfluss aus der voranschlagswirksamen Gebarung (Saldo 3 + Saldo 4)							-6.712,20	-7.400,00	687,80
094	Gemeinschaftspflege									
094000	Gemeinschaftspflege									
Operative Gebarung										
SU 21 / 31	Summe Erträge / Einzahlungen operative Gebarung				0,00	0,00	0,00	0,00	0,00	0,00
1/094000-723000	Gemeinsame Feiern	2225	3225	24	8.849,50	8.500,00	349,50	8.999,50	8.500,00	499,50
SU 22 / 32	Summe Aufwendungen / Auszahlungen operative Gebarung				8.849,50	8.500,00	349,50	8.999,50	8.500,00	499,50
SA 0 / SA 1	(0) Nettoergebnis (21 - 22) / (1) Geldfluss operative Gebarung (31 - 32)				-8.849,50	-8.500,00	-349,50	-8.999,50	-8.500,00	-499,50
SU 23	Summe Haushaltsrücklagen				0,00	0,00	0,00	0,00	0,00	0,00
SA00	Nettoergebnis nach Zuw./Entn. Haushaltsrücklagen (Saldo 0 +/- SU23)				-8.849,50	-8.500,00	-349,50			
Investive Gebarung										
SU 33	Summe Einzahlungen investive Gebarung							0,00	0,00	0,00
SU 34	Summe Auszahlungen investive Gebarung							0,00	0,00	0,00
SA2	Saldo (2) Geldfluss aus der Investiven Gebarung (33 - 34)							0,00	0,00	0,00
SA3	Saldo (3) Nettofinanzierungssaldo (Saldo 1 + Saldo 2)							-8.999,50	-8.500,00	-499,50

	MVAG		VCQU	Ergebnisrechnung			Finanzierungsrechnung		
	EH	FH		RA 2022	VA 2022	RA - VA	RA 2022	VA 2022	RA - VA
Finanzierungstätigkeit									
SU 35							0,00	0,00	0,00
	Summe Einzahlungen aus der Finanzierungstätigkeit								
SU 36							0,00	0,00	0,00
	Summe Auszahlungen aus der Finanzierungstätigkeit								
SA4							0,00	0,00	0,00
	Saldo (4) Geldfluss aus der Finanzierungstätigkeit (35 – 36)								
SA5							-8.999,50	-8.500,00	-499,50
	Saldo (5) Geldfluss aus der voranschlagswirksamen Gebarung (Saldo 3 + Saldo 4)								

		MVAG	MVAG	VCQU	Ergebnisrechnung			Finanzierungsrechnung		
		EH	FH		RA 2022	VA 2022	RA - VA	RA 2022	VA 2022	RA - VA
1 Öffentliche Ordnung und Sicherheit										
13	Sonderpolizei									
131	Bau- und Feuerpolizei									
131000	Bau- und Feuerpolizei									
Operative Gebarung										
2/131000+816000	Ersatz der Sachverständigenhonorare	2114	3114	13	6.414,56	7.000,00	-585,44	6.067,14	7.000,00	-932,86
SU 21 / 31	Summe Erträge / Einzahlungen operative Gebarung				6.414,56	7.000,00	-585,44	6.067,14	7.000,00	-932,86
1/131000-640000	Sachverständigenhonorare	2222	3222	24	6.550,60	8.000,00	-1.449,40	6.550,60	8.000,00	-1.449,40
SU 22 / 32	Summe Aufwendungen / Auszahlungen operative Gebarung				6.550,60	8.000,00	-1.449,40	6.550,60	8.000,00	-1.449,40
SA 0 / SA 1	(0) Nettoergebnis (21 - 22) / (1) Geldfluss operative Gebarung (31 - 32)				-136,04	-1.000,00	863,96	-483,46	-1.000,00	516,54
SU 23	Summe Haushaltsrücklagen				0,00	0,00	0,00	0,00	0,00	0,00
SA00	Nettoergebnis nach Zuw./Entn. Haushaltsrücklagen (Saldo 0 +/- SU23)				-136,04	-1.000,00	863,96			
Investive Gebarung										
SU 33	Summe Einzahlungen investive Gebarung							0,00	0,00	0,00
SU 34	Summe Auszahlungen investive Gebarung							0,00	0,00	0,00
SA2	Saldo (2) Geldfluss aus der Investiven Gebarung (33 - 34)							0,00	0,00	0,00
SA3	Saldo (3) Nettofinanzierungssaldo (Saldo 1 + Saldo 2)							-483,46	-1.000,00	516,54
Finanzierungstätigkeit										
SU 35	Summe Einzahlungen aus der Finanzierungstätigkeit							0,00	0,00	0,00
SU 36	Summe Auszahlungen aus der Finanzierungstätigkeit							0,00	0,00	0,00
SA4	Saldo (4) Geldfluss aus der Finanzierungstätigkeit (35 - 36)							0,00	0,00	0,00
SA5	Saldo (5) Geldfluss aus der voranschlagswirksamen Gebarung (Saldo 3 + Saldo 4)							-483,46	-1.000,00	516,54
132	Gesundheitspolizei									
132000	Gesundheitspolizei									
Operative Gebarung										
2/132000+816000	Kostenbeitrag Gde.Schollach	2114	3114	13	0,00	300,00	-300,00	0,00	300,00	-300,00
SU 21 / 31	Summe Erträge / Einzahlungen operative Gebarung				0,00	300,00	-300,00	0,00	300,00	-300,00
1/132000-728000	Totenbeschauggebühr	2225	3225	24	840,00	2.600,00	-1.760,00	840,00	2.600,00	-1.760,00
SU 22 / 32	Summe Aufwendungen / Auszahlungen operative Gebarung				840,00	2.600,00	-1.760,00	840,00	2.600,00	-1.760,00
SA 0 / SA 1	(0) Nettoergebnis (21 - 22) / (1) Geldfluss operative Gebarung (31 - 32)				-840,00	-2.300,00	1.460,00	-840,00	-2.300,00	1.460,00
SU 23	Summe Haushaltsrücklagen				0,00	0,00	0,00	0,00	0,00	0,00
SA00	Nettoergebnis nach Zuw./Entn. Haushaltsrücklagen (Saldo 0 +/- SU23)				-840,00	-2.300,00	1.460,00			
Investive Gebarung										
SU 33	Summe Einzahlungen investive Gebarung							0,00	0,00	0,00
SU 34	Summe Auszahlungen investive Gebarung							0,00	0,00	0,00

		MVAG			Ergebnisrechnung			Finanzierungsrechnung		
		MVAG	MVAG	VCQU	RA 2022	VA 2022	RA - VA	RA 2022	VA 2022	RA - VA
		EH	FH							
SA2	Saldo (2) Geldfluss aus der Investiven Gebarung (33 – 34)							0,00	0,00	0,00
SA3	Saldo (3) Nettofinanzierungssaldo (Saldo 1 + Saldo 2)							-840,00	-2.300,00	1.460,00
Finanzierungstätigkeit										
SU 35	Summe Einzahlungen aus der Finanzierungstätigkeit							0,00	0,00	0,00
SU 36	Summe Auszahlungen aus der Finanzierungstätigkeit							0,00	0,00	0,00
SA4	Saldo (4) Geldfluss aus der Finanzierungstätigkeit (35 – 36)							0,00	0,00	0,00
SA5	Saldo (5) Geldfluss aus der voranschlagswirksamen Gebarung (Saldo 3 + Saldo 4)							-840,00	-2.300,00	1.460,00
133 Veterinärpolizei										
133000 Veterinärpolizei										
Operative Gebarung										
2/133000+808000	Erlöse für Hundemarken	2116	3116	16	35,00	100,00	-65,00	36,00	100,00	-64,00
SU 21 / 31	Summe Erträge / Einzahlungen operative Gebarung				35,00	100,00	-65,00	36,00	100,00	-64,00
1/133000-413000	Hundemarken	2221	3221	23	52,32	100,00	-47,68	52,32	100,00	-47,68
SU 22 / 32	Summe Aufwendungen / Auszahlungen operative Gebarung				52,32	100,00	-47,68	52,32	100,00	-47,68
SA 0 / SA 1	(0) Nettoergebnis (21 - 22) / (1) Geldfluss operative Gebarung (31 – 32)				-17,32	0,00	-17,32	-16,32	0,00	-16,32
SU 23	Summe Haushaltsrücklagen				0,00	0,00	0,00	0,00	0,00	0,00
SA00	Nettoergebnis nach Zuw./Entn. Haushaltsrücklagen (Saldo 0 +/- SU23)				-17,32	0,00	-17,32			
Investive Gebarung										
SU 33	Summe Einzahlungen investive Gebarung							0,00	0,00	0,00
SU 34	Summe Auszahlungen investive Gebarung							0,00	0,00	0,00
SA2	Saldo (2) Geldfluss aus der Investiven Gebarung (33 – 34)							0,00	0,00	0,00
SA3	Saldo (3) Nettofinanzierungssaldo (Saldo 1 + Saldo 2)							-16,32	0,00	-16,32
Finanzierungstätigkeit										
SU 35	Summe Einzahlungen aus der Finanzierungstätigkeit							0,00	0,00	0,00
SU 36	Summe Auszahlungen aus der Finanzierungstätigkeit							0,00	0,00	0,00
SA4	Saldo (4) Geldfluss aus der Finanzierungstätigkeit (35 – 36)							0,00	0,00	0,00
SA5	Saldo (5) Geldfluss aus der voranschlagswirksamen Gebarung (Saldo 3 + Saldo 4)							-16,32	0,00	-16,32
16 Feuerwehrwesen										
163 Freiwillige Feuerwehren										
163000 Freiwillige Feuerwehren										
Operative Gebarung										
2/163000+813000	Erträge aus der Auflösung von Investitionszuschüssen (Kapitaltransfers)	2127			16.698,79	18.000,00	-1.301,21	0,00	0,00	0,00
2/163000+861000	Zinsenzuschuss LFSA allgemein (D1-11)	2121	3121	15	1.380,00	1.700,00	-320,00	1.380,00	1.700,00	-320,00

		MVAG MVAG VCQU			Ergebnisrechnung			Finanzierungsrechnung		
		EH	FH	VCQU	RA 2022	VA 2022	RA - VA	RA 2022	VA 2022	RA - VA
2/163000+861100	Zinsenzuschuss LFSA thermische Sanierung (D1-12)	2121	3121	15	700,66	700,00	0,66	700,66	700,00	0,66
SU 21 / 31	Summe Erträge / Einzahlungen operative Gebarung				18.779,45	20.400,00	-1.620,55	2.080,66	2.400,00	-319,34
1/163000-650000	Kreditzinse Darlehen LFSA allgemein (D1-11)	2241	3241	25	1.218,02	1.000,00	218,02	1.218,02	1.000,00	218,02
1/163000-650100	Kreditzinsen Darlehen LFSA thermische Sanierung (D1-12)	2241	3241	25	1.049,76	1.400,00	-350,24	1.049,76	1.400,00	-350,24
1/163000-680000	Planmäßige Abschreibung	2226			36.030,96	37.500,00	-1.469,04	0,00	0,00	0,00
1/163000-757000	Laufende Zuschüsse an FF Loosdorf	2234	3234	27	1.116,10	500,00	616,10	1.116,10	500,00	616,10
1/163000-757100	Laufende Zuschüsse an FF Albrechtsb	2234	3234	27	398,90	500,00	-101,10	398,90	500,00	-101,10
1/163000-757200	Zuschuß Warn- und Alarmsystem	2234	3234	27	8.410,60	6.500,00	1.910,60	8.410,60	6.500,00	1.910,60
1/163000-775000	Subvention FF Loosdorf	2233		44	4.521,14	7.500,00	-2.978,86	0,00	0,00	0,00
SU 22 / 32	Summe Aufwendungen / Auszahlungen operative Gebarung				52.745,48	54.900,00	-2.154,52	12.193,38	9.900,00	2.293,38
SA 0 / SA 1	(0) Nettoergebnis (21 - 22) / (1) Geldfluss operative Gebarung (31 - 32)				-33.966,03	-34.500,00	533,97	-10.112,72	-7.500,00	-2.612,72
SU 23	Summe Haushaltsrücklagen				0,00	0,00	0,00	0,00	0,00	0,00
SA00	Nettoergebnis nach Zuw./Entn. Haushaltsrücklagen (Saldo 0 +/- SU23)				-33.966,03	-34.500,00	533,97			
Investive Gebarung										
SU 33	Summe Einzahlungen investive Gebarung							0,00	0,00	0,00
1/163000-040000	Fahrzeuge (Ankauf PKW Anhänger		3414	2 41	0,00	0,00	0,00	7.930,80	7.900,00	30,80
1/163000-775000	Subvention FF Loosdorf		3433	44	0,00	0,00	0,00	6.274,14	7.500,00	-1.225,86
SU 34	Summe Auszahlungen investive Gebarung							14.204,94	15.400,00	-1.195,06
SA2	Saldo (2) Geldfluss aus der Investiven Gebarung (33 - 34)							-14.204,94	-15.400,00	1.195,06
SA3	Saldo (3) Nettofinanzierungssaldo (Saldo 1 + Saldo 2)							-24.317,66	-22.900,00	-1.417,66
Finanzierungstätigkeit										
SU 35	Summe Einzahlungen aus der Finanzierungstätigkeit							0,00	0,00	0,00
1/163000-346000	Tilgung Darlehen LFSA allgemein (D1-11)		3614	65	0,00	0,00	0,00	20.000,00	20.000,00	0,00
1/163000-346100	Tilgung Darlehen LFSA thermische Sanierung (D1-12)		3614	65	0,00	0,00	0,00	15.000,00	15.000,00	0,00
SU 36	Summe Auszahlungen aus der Finanzierungstätigkeit							35.000,00	35.000,00	0,00
SA4	Saldo (4) Geldfluss aus der Finanzierungstätigkeit (35 - 36)							-35.000,00	-35.000,00	0,00
SA5	Saldo (5) Geldfluss aus der voranschlagswirksamen Gebarung (Saldo 3 + Saldo 4)							-59.317,66	-57.900,00	-1.417,66
163002	Freiwillige Feuerwehren									
Operative Gebarung										
SU 21 / 31	Summe Erträge / Einzahlungen operative Gebarung				0,00	0,00	0,00	0,00	0,00	0,00
1/163002-650300	Kreditzinsen für Darlehensübernahme KIG	2241	3241	25	719,04	700,00	19,04	719,04	700,00	19,04
SU 22 / 32	Summe Aufwendungen / Auszahlungen operative Gebarung				719,04	700,00	19,04	719,04	700,00	19,04
SA 0 / SA 1	(0) Nettoergebnis (21 - 22) / (1) Geldfluss operative Gebarung (31 - 32)				-719,04	-700,00	-19,04	-719,04	-700,00	-19,04

	MVAG	MVAG	VCQU	Ergebnisrechnung			Finanzierungsrechnung					
				EH	FH		RA 2022	VA 2022	RA - VA	RA 2022	VA 2022	RA - VA
SU 23	Summe Haushaltsrücklagen						0,00	0,00	0,00	0,00	0,00	
SA00	Nettoergebnis nach Zuw./Entn. Haushaltsrücklagen (Saldo 0 +/- SU23)						-719,04	-700,00	-19,04			
Investive Gebarung												
SU 33	Summe Einzahlungen investive Gebarung						0,00	0,00	0,00	0,00	0,00	
SU 34	Summe Auszahlungen investive Gebarung						0,00	0,00	0,00	0,00	0,00	
SA2	Saldo (2) Geldfluss aus der Investiven Gebarung (33 – 34)						0,00	0,00	0,00	0,00	0,00	
SA3	Saldo (3) Nettofinanzierungssaldo (Saldo 1 + Saldo 2)						-719,04	-700,00	-19,04			
Finanzierungstätigkeit												
SU 35	Summe Einzahlungen aus der Finanzierungstätigkeit						0,00	0,00	0,00	0,00	0,00	
1/163002-346300	Tilgung Darlehen von KIG		3614 65				0,00	0,00	0,00	10.385,22	10.400,00	-14,78
SU 36	Summe Auszahlungen aus der Finanzierungstätigkeit									10.385,22	10.400,00	-14,78
SA4	Saldo (4) Geldfluss aus der Finanzierungstätigkeit (35 – 36)									-10.385,22	-10.400,00	14,78
SA5	Saldo (5) Geldfluss aus der voranschlagswirksamen Gebarung (Saldo 3 + Saldo 4)									-11.104,26	-11.100,00	-4,26
164 Förderung der Brandbekämpfung und Brandverhütung												
164000 Förderung der Brandbekämpfung und Brandverhütung												
Operative Gebarung												
SU 21 / 31	Summe Erträge / Einzahlungen operative Gebarung						0,00	0,00	0,00	0,00	0,00	
1/164000-452000	Treibstoffe FF Loosdorf	2221	3221 23				9.896,75	9.000,00	896,75	9.693,79	9.000,00	693,79
1/164000-452100	Treibstoffe FF Albrechtsberg	2221	3221 23				2.399,70	1.500,00	899,70	2.213,20	1.500,00	713,20
1/164000-600000	Strom FF Loosdorf	2222	3222 24				1.997,25	2.500,00	-502,75	1.997,25	2.500,00	-502,75
1/164000-600100	Strom FF Albrechtsberg	2222	3222 24				1.778,74	1.900,00	-121,26	1.778,74	1.900,00	-121,26
1/164000-600300	Heizung FF Albrechtsberg	2222	3222 24				4.371,84	4.400,00	-28,16	4.371,84	4.400,00	-28,16
1/164000-600310	Heizung FF Loosdorf	2222	3222 24				2.778,74	2.500,00	278,74	2.778,74	2.500,00	278,74
1/164000-614000	Instandhaltung Gebäude FF Loosdorf	2224	3224 24				611,63	1.000,00	-388,37	611,63	1.000,00	-388,37
1/164000-614100	Instandhaltung Gebäude FF Albrechtsberg	2224	3224 24				0,00	1.000,00	-1.000,00	0,00	1.000,00	-1.000,00
1/164000-617000	Instandh. Fahrzeugen FF Loosdorf	2224	3224 24				11.250,82	12.000,00	-749,18	13.353,82	12.000,00	1.353,82
1/164000-617100	Instandh. Fahrzeugen FF Albrechtsberg	2224	3224 24				5.598,91	3.000,00	2.598,91	1.263,64	3.000,00	-1.736,36
1/164000-670000	Versicherungen	2222	3222 24				9.226,46	8.500,00	726,46	9.226,46	8.500,00	726,46
1/164000-680000	Planmäßige Abschreibung	2226					9.885,81	9.900,00	-14,19	0,00	0,00	0,00
1/164000-700000	Mietzahlungen an KIG FF Loosdorf	2223	3223 24				54.262,30	54.300,00	-37,70	54.262,30	54.300,00	-37,70
1/164000-710000	Öffentliche Abgaben FF Loosdorf	2225	3225 24				2.745,07	2.800,00	-54,93	2.745,07	2.800,00	-54,93
1/164000-710100	Öffentliche Abgaben FF Albrechtsberg	2225	3225 24				2.305,02	2.600,00	-294,98	2.305,02	2.600,00	-294,98
SU 22 / 32	Summe Aufwendungen / Auszahlungen operative Gebarung						119.109,04	116.900,00	2.209,04	106.601,50	107.000,00	-398,50
SA 0 / SA 1	(0) Nettoergebnis (21 - 22) / (1) Geldfluss operative Gebarung (31 – 32)						-119.109,04	-116.900,00	-2.209,04	-106.601,50	-107.000,00	398,50
SU 23	Summe Haushaltsrücklagen						0,00	0,00	0,00	0,00	0,00	
SA00	Nettoergebnis nach Zuw./Entn. Haushaltsrücklagen (Saldo 0 +/- SU23)						-119.109,04	-116.900,00	-2.209,04			

	MVAG	MVAG	VCQU	Ergebnisrechnung			Finanzierungsrechnung			
				EH	FH		RA 2022	VA 2022	RA - VA	RA 2022
Investive Gebarung										
SU 33								0,00	0,00	0,00
SU 34								0,00	0,00	0,00
SA2								0,00	0,00	0,00
SA3								-106.601,50	-107.000,00	398,50
Finanzierungstätigkeit										
SU 35								0,00	0,00	0,00
SU 36								0,00	0,00	0,00
SA4								0,00	0,00	0,00
SA5								-106.601,50	-107.000,00	398,50
17 Katastrophendienst										
170 Allgemeine Angelegenheiten										
170000 Allgemeine Angelegenheiten										
Operative Gebarung										
SU 21 / 31								0,00	0,00	0,00
1/170000-728000								11.886,57	14.300,00	-2.413,43
SU 22 / 32								11.886,57	14.300,00	-2.413,43
SA 0 / SA 1								-11.886,57	-14.300,00	2.413,43
SU 23								0,00	0,00	0,00
SA00								-11.886,57	-14.300,00	2.413,43
Investive Gebarung										
SU 33								0,00	0,00	0,00
SU 34								0,00	0,00	0,00
SA2								0,00	0,00	0,00
SA3								-11.886,57	-14.300,00	2.413,43
Finanzierungstätigkeit										
SU 35								0,00	0,00	0,00
SU 36								0,00	0,00	0,00
SA4								0,00	0,00	0,00
SA5								-11.886,57	-14.300,00	2.413,43

	MVAG EH	MVAG FH	VCQU	Ergebnisrechnung			Finanzierungsrechnung		
				RA 2022	VA 2022	RA - VA	RA 2022	VA 2022	RA - VA
18									
180									
180000									
Operative Gebarung									
SU 21 / 31				0,00	0,00	0,00	0,00	0,00	0,00
1/180000-726000		2225	3225 24	700,00	800,00	-100,00	700,00	800,00	-100,00
SU 22 / 32				700,00	800,00	-100,00	700,00	800,00	-100,00
SA 0 / SA 1				-700,00	-800,00	100,00	-700,00	-800,00	100,00
SU 23				0,00	0,00	0,00	0,00	0,00	0,00
SA00				-700,00	-800,00	100,00			
Investive Gebarung									
SU 33							0,00	0,00	0,00
SU 34							0,00	0,00	0,00
SA2							0,00	0,00	0,00
SA3							-700,00	-800,00	100,00
Finanzierungstätigkeit									
SU 35							0,00	0,00	0,00
SU 36							0,00	0,00	0,00
SA4							0,00	0,00	0,00
SA5							-700,00	-800,00	100,00

		MVAG	MVAG	VCQU	Ergebnisrechnung			Finanzierungsrechnung		
		EH	FH		RA 2022	VA 2022	RA - VA	RA 2022	VA 2022	RA - VA
2 Unterricht, Erziehung, Sport und Wissenschaft										
21	Allgemeinbildender Unterricht									
210	Allgemeinbildende Pflichtschulen, gemeinsame Kosten									
210000	Allgemeinbildende Pflichtschulen, gemeinsame Kosten									
Operative Gebarung										
SU 21 / 31	Summe Erträge / Einzahlungen operative Gebarung				0,00	0,00	0,00	0,00	0,00	0,00
1/210000-752000	Beiträge an Schulgemeinden	2231	3231	26	17.447,79	17.400,00	47,79	17.447,79	17.400,00	47,79
SU 22 / 32	Summe Aufwendungen / Auszahlungen operative Gebarung				17.447,79	17.400,00	47,79	17.447,79	17.400,00	47,79
SA 0 / SA 1	(0) Nettoergebnis (21 - 22) / (1) Geldfluss operative Gebarung (31 - 32)				-17.447,79	-17.400,00	-47,79	-17.447,79	-17.400,00	-47,79
SU 23	Summe Haushaltsrücklagen				0,00	0,00	0,00	0,00	0,00	0,00
SA00	Nettoergebnis nach Zuw./Entn. Haushaltsrücklagen (Saldo 0 +/- SU23)				-17.447,79	-17.400,00	-47,79			
Investive Gebarung										
SU 33	Summe Einzahlungen investive Gebarung							0,00	0,00	0,00
SU 34	Summe Auszahlungen investive Gebarung							0,00	0,00	0,00
SA2	Saldo (2) Geldfluss aus der Investiven Gebarung (33 - 34)							0,00	0,00	0,00
SA3	Saldo (3) Nettofinanzierungssaldo (Saldo 1 + Saldo 2)							-17.447,79	-17.400,00	-47,79
Finanzierungstätigkeit										
SU 35	Summe Einzahlungen aus der Finanzierungstätigkeit							0,00	0,00	0,00
SU 36	Summe Auszahlungen aus der Finanzierungstätigkeit							0,00	0,00	0,00
SA4	Saldo (4) Geldfluss aus der Finanzierungstätigkeit (35 - 36)							0,00	0,00	0,00
SA5	Saldo (5) Geldfluss aus der voranschlagswirksamen Gebarung (Saldo 3 + Saldo 4)							-17.447,79	-17.400,00	-47,79
211	Volksschulen									
211000	Volksschulen									
Operative Gebarung										
2/211000+862000	Rückersatz VS-Schulumlage	2121	3121	15	21.655,20	21.700,00	-44,80	21.655,20	21.700,00	-44,80
SU 21 / 31	Summe Erträge / Einzahlungen operative Gebarung				21.655,20	21.700,00	-44,80	21.655,20	21.700,00	-44,80
1/211000-752000	Schulumlage VS-Gemeinde	2231	3231	26	258.515,98	258.500,00	15,98	258.515,98	258.500,00	15,98
SU 22 / 32	Summe Aufwendungen / Auszahlungen operative Gebarung				258.515,98	258.500,00	15,98	258.515,98	258.500,00	15,98
SA 0 / SA 1	(0) Nettoergebnis (21 - 22) / (1) Geldfluss operative Gebarung (31 - 32)				-236.860,78	-236.800,00	-60,78	-236.860,78	-236.800,00	-60,78
SU 23	Summe Haushaltsrücklagen				0,00	0,00	0,00	0,00	0,00	0,00
SA00	Nettoergebnis nach Zuw./Entn. Haushaltsrücklagen (Saldo 0 +/- SU23)				-236.860,78	-236.800,00	-60,78			
Investive Gebarung										
SU 33	Summe Einzahlungen investive Gebarung							0,00	0,00	0,00
SU 34	Summe Auszahlungen investive Gebarung							0,00	0,00	0,00
SA2	Saldo (2) Geldfluss aus der Investiven Gebarung (33 - 34)							0,00	0,00	0,00

		MVAG	MVAG	VCQU	Ergebnisrechnung			Finanzierungsrechnung		
		EH	FH		RA 2022	VA 2022	RA - VA	RA 2022	VA 2022	RA - VA
SA3	Saldo (3) Nettofinanzierungssaldo (Saldo 1 + Saldo 2)							-236.860,78	-236.800,00	-60,78
Finanzierungstätigkeit										
SU 35	Summe Einzahlungen aus der Finanzierungstätigkeit							0,00	0,00	0,00
SU 36	Summe Auszahlungen aus der Finanzierungstätigkeit							0,00	0,00	0,00
SA4	Saldo (4) Geldfluss aus der Finanzierungstätigkeit (35 – 36)							0,00	0,00	0,00
SA5	Saldo (5) Geldfluss aus der voranschlagswirksamen Gebarung (Saldo 3 + Saldo 4)							-236.860,78	-236.800,00	-60,78
212	Hauptschulen									
212000	Hauptschulen									
Operative Gebarung										
2/212000+862000	Rückersatz NMS-Schulumlage	2121	3121	15	13.414,53	13.400,00	14,53	13.414,53	13.400,00	14,53
SU 21 / 31	Summe Erträge / Einzahlungen operative Gebarung				13.414,53	13.400,00	14,53	13.414,53	13.400,00	14,53
1/212000-752000	Schulumlage NMS-Gemeinde	2231	3231	26	213.524,71	213.500,00	24,71	213.524,71	213.500,00	24,71
SU 22 / 32	Summe Aufwendungen / Auszahlungen operative Gebarung				213.524,71	213.500,00	24,71	213.524,71	213.500,00	24,71
SA 0 / SA 1	(0) Nettoergebnis (21 - 22) / (1) Geldfluss operative Gebarung (31 – 32)				-200.110,18	-200.100,00	-10,18	-200.110,18	-200.100,00	-10,18
SU 23	Summe Haushaltsrücklagen				0,00	0,00	0,00	0,00	0,00	0,00
SA00	Nettoergebnis nach Zuw./Entn. Haushaltsrücklagen (Saldo 0 +/- SU23)				-200.110,18	-200.100,00	-10,18			
Investive Gebarung										
SU 33	Summe Einzahlungen investive Gebarung							0,00	0,00	0,00
SU 34	Summe Auszahlungen investive Gebarung							0,00	0,00	0,00
SA2	Saldo (2) Geldfluss aus der Investiven Gebarung (33 – 34)							0,00	0,00	0,00
SA3	Saldo (3) Nettofinanzierungssaldo (Saldo 1 + Saldo 2)							-200.110,18	-200.100,00	-10,18
Finanzierungstätigkeit										
SU 35	Summe Einzahlungen aus der Finanzierungstätigkeit							0,00	0,00	0,00
SU 36	Summe Auszahlungen aus der Finanzierungstätigkeit							0,00	0,00	0,00
SA4	Saldo (4) Geldfluss aus der Finanzierungstätigkeit (35 – 36)							0,00	0,00	0,00
SA5	Saldo (5) Geldfluss aus der voranschlagswirksamen Gebarung (Saldo 3 + Saldo 4)							-200.110,18	-200.100,00	-10,18
213	Sonderschulen									
213000	Sonderschulen									
Operative Gebarung										
2/213000+862000	Rückersatz SS-Schulumlage	2121	3121	15	5.492,43	5.500,00	-7,57	5.492,43	5.500,00	-7,57
SU 21 / 31	Summe Erträge / Einzahlungen operative Gebarung				5.492,43	5.500,00	-7,57	5.492,43	5.500,00	-7,57
1/213000-752000	Schulumlage SS-Gemeinde	2231	3231	26	69.578,57	69.600,00	-21,43	69.578,57	69.600,00	-21,43
SU 22 / 32	Summe Aufwendungen / Auszahlungen operative Gebarung				69.578,57	69.600,00	-21,43	69.578,57	69.600,00	-21,43
SA 0 / SA 1	(0) Nettoergebnis (21 - 22) / (1) Geldfluss operative Gebarung (31 – 32)				-64.086,14	-64.100,00	13,86	-64.086,14	-64.100,00	13,86
SU 23	Summe Haushaltsrücklagen				0,00	0,00	0,00	0,00	0,00	0,00
SA00	Nettoergebnis nach Zuw./Entn. Haushaltsrücklagen (Saldo 0 +/- SU23)				-64.086,14	-64.100,00	13,86			

	MVAG	MVAG	VCQU	Ergebnisrechnung			Finanzierungsrechnung			
				EH	FH	RA 2022	VA 2022	RA - VA	RA 2022	VA 2022
Investive Gebarung										
SU 33								0,00	0,00	0,00
SU 34								0,00	0,00	0,00
SA2								0,00	0,00	0,00
SA3								-64.086,14	-64.100,00	13,86
Finanzierungstätigkeit										
SU 35								0,00	0,00	0,00
SU 36								0,00	0,00	0,00
SA4								0,00	0,00	0,00
SA5								-64.086,14	-64.100,00	13,86
214 Polytechnische Schulen										
214000 Polytechnische Schulen										
Operative Gebarung										
SU 21 / 31								0,00	0,00	0,00
1/214000-752000								63.375,77	63.600,00	-224,23
SU 22 / 32								63.375,77	63.600,00	-224,23
SA 0 / SA 1								-63.375,77	-63.600,00	224,23
SU 23								0,00	0,00	0,00
SA00								-63.375,77	-63.600,00	224,23
Investive Gebarung										
SU 33								0,00	0,00	0,00
SU 34								0,00	0,00	0,00
SA2								0,00	0,00	0,00
SA3								-63.375,77	-63.600,00	224,23
Finanzierungstätigkeit										
SU 35								0,00	0,00	0,00
SU 36								0,00	0,00	0,00
SA4								0,00	0,00	0,00
SA5								-63.375,77	-63.600,00	224,23
22 Berufsbildender Unterricht; Anstalten der Lehrer- und Erzieherbildung										
220 Berufsbildende Pflichtschulen										
220000 Berufsbildende Pflichtschulen										
Operative Gebarung										
SU 21 / 31								0,00	0,00	0,00

		MVAG	MVAG	VCQU	Ergebnisrechnung			Finanzierungsrechnung		
		EH	FH		RA 2022	VA 2022	RA - VA	RA 2022	VA 2022	RA - VA
1/220000-751000	Berufschülerhaltungsbeiträge	2231	3231	26	85.860,00	86.000,00	-140,00	85.860,00	86.000,00	-140,00
SU 22 / 32	Summe Aufwendungen / Auszahlungen operative Gebarung				85.860,00	86.000,00	-140,00	85.860,00	86.000,00	-140,00
SA 0 / SA 1	(0) Nettoergebnis (21 - 22) / (1) Geldfluss operative Gebarung (31 - 32)				-85.860,00	-86.000,00	140,00	-85.860,00	-86.000,00	140,00
SU 23	Summe Haushaltsrücklagen				0,00	0,00	0,00	0,00	0,00	0,00
SA00	Nettoergebnis nach Zuw./Entn. Haushaltsrücklagen (Saldo 0 +/- SU23)				-85.860,00	-86.000,00	140,00			
Investive Gebarung										
SU 33	Summe Einzahlungen investive Gebarung							0,00	0,00	0,00
SU 34	Summe Auszahlungen investive Gebarung							0,00	0,00	0,00
SA2	Saldo (2) Geldfluss aus der Investiven Gebarung (33 - 34)							0,00	0,00	0,00
SA3	Saldo (3) Nettofinanzierungssaldo (Saldo 1 + Saldo 2)							-85.860,00	-86.000,00	140,00
Finanzierungstätigkeit										
SU 35	Summe Einzahlungen aus der Finanzierungstätigkeit							0,00	0,00	0,00
SU 36	Summe Auszahlungen aus der Finanzierungstätigkeit							0,00	0,00	0,00
SA4	Saldo (4) Geldfluss aus der Finanzierungstätigkeit (35 - 36)							0,00	0,00	0,00
SA5	Saldo (5) Geldfluss aus der voranschlagswirksamen Gebarung (Saldo 3 + Saldo 4)							-85.860,00	-86.000,00	140,00
24 Vorschulische Erziehung										
240	Kindergärten									
240000	Kindergärten									
Operative Gebarung										
SU 21 / 31	Summe Erträge / Einzahlungen operative Gebarung				0,00	0,00	0,00	0,00	0,00	0,00
1/240000-680000	Planmäßige Abschreibung	2226			26.358,45	26.400,00	-41,55	0,00	0,00	0,00
SU 22 / 32	Summe Aufwendungen / Auszahlungen operative Gebarung				26.358,45	26.400,00	-41,55	0,00	0,00	0,00
SA 0 / SA 1	(0) Nettoergebnis (21 - 22) / (1) Geldfluss operative Gebarung (31 - 32)				-26.358,45	-26.400,00	41,55	0,00	0,00	0,00
SU 23	Summe Haushaltsrücklagen				0,00	0,00	0,00	0,00	0,00	0,00
SA00	Nettoergebnis nach Zuw./Entn. Haushaltsrücklagen (Saldo 0 +/- SU23)				-26.358,45	-26.400,00	41,55			
Investive Gebarung										
SU 33	Summe Einzahlungen investive Gebarung							0,00	0,00	0,00
SU 34	Summe Auszahlungen investive Gebarung							0,00	0,00	0,00
SA2	Saldo (2) Geldfluss aus der Investiven Gebarung (33 - 34)							0,00	0,00	0,00
SA3	Saldo (3) Nettofinanzierungssaldo (Saldo 1 + Saldo 2)							0,00	0,00	0,00
Finanzierungstätigkeit										
SU 35	Summe Einzahlungen aus der Finanzierungstätigkeit							0,00	0,00	0,00
SU 36	Summe Auszahlungen aus der Finanzierungstätigkeit							0,00	0,00	0,00
SA4	Saldo (4) Geldfluss aus der Finanzierungstätigkeit (35 - 36)							0,00	0,00	0,00
SA5	Saldo (5) Geldfluss aus der voranschlagswirksamen Gebarung (Saldo 3 + Saldo 4)							0,00	0,00	0,00

		MVAG			Ergebnisrechnung			Finanzierungsrechnung		
		MVAG EH	MVAG FH	VCQU	RA 2022	VA 2022	RA - VA	RA 2022	VA 2022	RA - VA
240100	Kindergarten I									
Operative Gebarung										
2/240100+810000	Kdg.1 - Elternbeitrag Beschäftigung	2114	3114	13	8.942,04	10.000,00	-1.057,96	9.050,31	10.000,00	-949,69
2/240100+813000	Kdg.1 - Erträge aus der Auflösung von Investitionszuschüssen (Kapitaltransfers)	2127			4.824,30	4.800,00	24,30	0,00	0,00	0,00
2/240100+816100	Kdg.1 - Kostenersätze	2114	3114	13	134.143,05	134.100,00	43,05	134.143,05	134.100,00	43,05
2/240100+816400	Kdg.1 - Elternbeitrag Kinderbeförderung	2114	3114	13	196,47	200,00	-3,53	196,47	200,00	-3,53
2/240100+816500	Kdg.1 - Beitrag Elternverein	2114	3114	13	1.193,79	900,00	293,79	1.521,32	900,00	621,32
2/240100+817000	Kdg.1 - Erträge aus der Auflösung von sonstigen Rückstellungen	2117			31.419,96	23.800,00	7.619,96	0,00	0,00	0,00
2/240100+860000	Kdg.1 - Ersatz AMS Altersteilzeit	2121	3121	15	3.893,49	3.000,00	893,49	3.893,49	3.000,00	893,49
2/240100+861000	Kdg.1 - Zuschuss Schul- und Kdgfond	2121	3121	15	1.258,97	1.000,00	258,97	1.258,97	1.000,00	258,97
2/240100+861100	Kdg.1 - Zinsenzuschuss Zubau Finanzsonderaktion (D1-07)	2121	3121	15	1.621,52	2.800,00	-1.178,48	1.621,52	2.800,00	-1.178,48
2/240100+861200	Kdg.1 - Zinsenzuschuss Schul-u.Kdg fond	2121	3121	15	0,00	2.800,00	-2.800,00	0,00	2.800,00	-2.800,00
SU 21 / 31	Summe Erträge / Einzahlungen operative Gebarung				187.493,59	183.400,00	4.093,59	151.685,13	154.800,00	-3.114,87
1/240100-400000	Kdg.1 - Ankauf von Spiele, Spielgeräte,Bücher	2221	3221	23	2.188,62	5.000,00	-2.811,38	2.188,62	5.000,00	-2.811,38
1/240100-400100	Kdg.1 - Geringwertige Wirtschaftsgüter (GWG)	2221	3221	23	2.917,03	2.000,00	917,03	2.917,03	2.000,00	917,03
1/240100-402000	Kdg.1 - Bastelmaterial (Farben, Papier,Stifte,...)	2221	3221	23	5.835,80	5.000,00	835,80	5.903,66	5.000,00	903,66
1/240100-454000	Kdg.1 - Reinigungsmittel	2221	3221	23	1.505,20	1.500,00	5,20	1.505,20	1.500,00	5,20
1/240100-456000	Kdg.1 - Büromaterial	2221	3221	23	806,46	1.000,00	-193,54	806,46	1.000,00	-193,54
1/240100-511000	Kdg.1 - Geldbezüge VB Arbeiter	2211	3211	20	162.512,95	168.000,00	-5.487,05	162.512,95	168.000,00	-5.487,05
1/240100-523000	Kdg.1 - Aushilfsbedienstete	2211	3211	20	2.714,74	3.000,00	-285,26	2.714,74	3.000,00	-285,26
1/240100-551000	Kdg.1 - Arbeitskleidung Arbeiter	2213	3213		300,00	300,00	0,00	300,00	300,00	0,00
1/240100-565000	Kdg.1 - Mehrleistungsentschädigung	2211	3211	20	116,08	300,00	-183,92	116,08	300,00	-183,92
1/240100-580100	Kdg.1 - DGB zum Ausgleichsf. VB	2212	3212	20	4.913,62	7.500,00	-2.586,38	4.913,62	7.500,00	-2.586,38
1/240100-580200	Kdg.1 - DGB zum Ausgleichsfond f. Aushilfe	2212	3212	20	105,87	300,00	-194,13	105,87	300,00	-194,13
1/240100-582100	Kdg.1 - DGB zur soz. Sicherheit VB	2212	3212	20	30.256,97	39.000,00	-8.743,03	30.256,97	39.000,00	-8.743,03
1/240100-582200	Kdg.1 - DGB Sozialvers.f. Aushilfe	2212	3212	20	347,33	800,00	-452,67	347,33	800,00	-452,67
1/240100-591000	Kdg.1 - Dotierung von Rückstellungen für Abfertigungen	2214			13.482,74	2.000,00	11.482,74	0,00	0,00	0,00
1/240100-592000	Kdg.1 - Dotierung von Rückstellungen für Jubiläumszuwendungen	2214			343,78	2.000,00	-1.656,22	0,00	0,00	0,00
1/240100-600000	Kdg.1 - Strom	2222	3222	24	2.946,12	3.000,00	-53,88	2.946,12	3.000,00	-53,88
1/240100-600300	Kdg.1 - Heizung	2222	3222	24	6.618,19	7.000,00	-381,81	6.935,44	7.000,00	-64,56

		MVAG			Ergebnisrechnung			Finanzierungsrechnung		
		EH	FH	VCQU	RA 2022	VA 2022	RA - VA	RA 2022	VA 2022	RA - VA
1/240100-614000	Kdg.1 - Instandhaltung v.Gebäuden und Anlage	2224	3224	24	1.375,41	4.700,00	-3.324,59	1.375,41	4.700,00	-3.324,59
1/240100-618000	Kdg.1 - Instandhaltung Einrichtung/ EDV	2224	3224	24	2.725,72	2.500,00	225,72	3.224,22	2.500,00	724,22
1/240100-620000	Kdg.1 - Kinderbeförderung	2222	3222	24	2.029,10	1.300,00	729,10	1.854,55	1.300,00	554,55
1/240100-631000	Kdg.1 - Telekommunikationsdienste	2222	3222	24	378,37	400,00	-21,63	378,37	400,00	-21,63
1/240100-650200	Kdg.1 - Kreditzinsen Darlehen KIG	2241	3241	25	2.468,11	2.500,00	-31,89	2.468,11	2.500,00	-31,89
1/240100-670000	Kdg.1 - Versicherungen	2222	3222	24	2.750,02	2.000,00	750,02	2.750,02	2.000,00	750,02
1/240100-680000	Kdg.1 - Planmäßige Abschreibung	2226			37.563,18	35.400,00	2.163,18	0,00	0,00	0,00
1/240100-700000	Kdg.1 - Mietzahlung an KIG (Nachzahlung)	2223	3223	24	1.327,86	1.300,00	27,86	1.327,86	1.300,00	27,86
1/240100-710000	Kdg.1 - Öffentliche Abgaben	2225	3225	24	6.051,11	6.100,00	-48,89	6.051,11	6.100,00	-48,89
1/240100-710100	Kdg.1 - Müllgebühren	2225	3225	24	764,69	1.000,00	-235,31	764,69	1.000,00	-235,31
1/240100-720000	Kdg.1 - Personalkostenersatz an Bauhof	2225	3225	24	4.619,79	10.000,00	-5.380,21	4.619,79	10.000,00	-5.380,21
1/240100-720100	Kdg.1 - Personalkostenersatz Verwaltung	2225	3225	24	4.557,76	4.500,00	57,76	4.557,76	4.500,00	57,76
1/240100-720200	Kdg.1 - Betriebskostenersatz Verwaltung	2225	3225	24	1.720,72	3.000,00	-1.279,28	1.720,72	3.000,00	-1.279,28
1/240100-724000	Kdg.1 - Reisegebühren	2225	3225	24	0,00	300,00	-300,00	0,00	300,00	-300,00
1/240100-728100	Kdg.1 - Personalfortbildung	2225	3225	24	0,00	200,00	-200,00	0,00	200,00	-200,00
1/240100-728200	Kdg.1 - Kostenersatz Ausspeisung Küche	2225	3225	24	9.488,34	13.400,00	-3.911,66	9.488,34	13.400,00	-3.911,66
1/240100-728400	Kdg.1 - Entgelt für Englisch im Kindergarten	2225	3225	24	1.193,79	1.000,00	193,79	1.193,79	1.000,00	193,79
1/240100-728500	Kdg.1 - Rundfunkgebühren	2225	3225	24	255,50	200,00	55,50	255,50	200,00	55,50
SU 22 / 32	Summe Aufwendungen / Auszahlungen operative Gebarung				317.180,97	337.500,00	-20.319,03	266.500,33	298.100,00	-31.599,67
SA 0 / SA 1	(0) Nettoergebnis (21 - 22) / (1) Geldfluss operative Gebarung (31 - 32)				-129.687,38	-154.100,00	24.412,62	-114.815,20	-143.300,00	28.484,80
SU 23	Summe Haushaltsrücklagen				0,00	0,00	0,00	0,00	0,00	0,00
SA00	Nettoergebnis nach Zuw./Entn. Haushaltsrücklagen (Saldo 0 +/- SU23)				-129.687,38	-154.100,00	24.412,62			
Investive Gebarung										
SU 33	Summe Einzahlungen investive Gebarung							0,00	0,00	0,00
1/240100-042000	Kdg.1 - Betriebsausstattung		3415	2 41	0,00	0,00	0,00	14.284,45	22.700,00	-8.415,55
SU 34	Summe Auszahlungen investive Gebarung							14.284,45	22.700,00	-8.415,55
SA2	Saldo (2) Geldfluss aus der Investiven Gebarung (33 - 34)							-14.284,45	-22.700,00	8.415,55
SA3	Saldo (3) Nettofinanzierungssaldo (Saldo 1 + Saldo 2)							-129.099,65	-166.000,00	36.900,35
Finanzierungstätigkeit										
SU 35	Summe Einzahlungen aus der Finanzierungstätigkeit							0,00	0,00	0,00
1/240100-346200	Kdg.1 - Darlehenstilgung KIG		3614	65	0,00	0,00	0,00	35.647,04	35.700,00	-52,96
SU 36	Summe Auszahlungen aus der Finanzierungstätigkeit							35.647,04	35.700,00	-52,96
SA4	Saldo (4) Geldfluss aus der Finanzierungstätigkeit (35 - 36)							-35.647,04	-35.700,00	52,96
SA5	Saldo (5) Geldfluss aus der voranschlagswirksamen Gebarung (Saldo 3 + Saldo 4)							-164.746,69	-201.700,00	36.953,31

		MVAG			Ergebnisrechnung			Finanzierungsrechnung		
		MVAG EH	MVAG FH	VCQU	RA 2022	VA 2022	RA - VA	RA 2022	VA 2022	RA - VA
240200	Kindergarten II									
Operative Gebarung										
2/240200+810000	Kdg.2 - Elternbeitrag Beschäftigung	2114	3114	13	6.180,84	5.800,00	380,84	6.043,67	5.800,00	243,67
2/240200+813000	Kdg.2 - Erträge aus der Auflösung von Investitionszuschüssen (Kapitaltransfers)	2127			1.202,70	1.200,00	2,70	0,00	0,00	0,00
2/240200+816100	Kdg.2 - Kostenersätze	2114	3114	13	4.039,11	4.000,00	39,11	4.039,11	4.000,00	39,11
2/240200+816300	Kdg.2 - Elternbeitrag Kinderbeförderung	2114	3114	13	966,42	1.000,00	-33,58	966,42	1.000,00	-33,58
2/240200+816600	Kdg.2 - Beitrag Elternverein Kindergarten	2114	3114	13	5.968,98	5.600,00	368,98	5.968,98	5.600,00	368,98
2/240200+817000	Kdg.2 - Erträge aus der Auflösung von sonstigen Rückstellungen	2117			31.419,96	33.200,00	-1.780,04	0,00	0,00	0,00
2/240200+860000	Kdg.2 - Zuschuss AMS Alternteilzeit	2121	3121	15	8.022,10	7.400,00	622,10	8.022,10	7.400,00	622,10
2/240200+861000	Kdg.2 - Zuschuss Schul-und Kdgfond	2121	3121	15	0,00	1.000,00	-1.000,00	0,00	1.000,00	-1.000,00
2/240200+861100	Kdg.2 - Zinsenzuschuss KG-Fond D1-10	2121	3121	15	1.657,39	1.700,00	-42,61	1.657,39	1.700,00	-42,61
2/240200+863000	Kdg.II - Zuschuss AUVA	2121	3121	15	875,10	900,00	-24,90	875,10	900,00	-24,90
SU 21 / 31	Summe Erträge / Einzahlungen operative Gebarung				60.332,60	61.800,00	-1.467,40	27.572,77	27.400,00	172,77
1/240200-400000	Kdg.2 - Ankauf von Spiele, Spielgeräte,Bücher	2221	3221	23	2.696,00	2.900,00	-204,00	2.710,67	2.900,00	-189,33
1/240200-400100	Kdg.2 - Geringwertige Wirtschaftsgüter (GWG)	2221	3221	23	3.418,30	2.700,00	718,30	3.418,30	2.700,00	718,30
1/240200-402000	Kdg.2 - Bastelmaterial (Farben, Papier,Stifte,...)	2221	3221	23	2.038,84	2.900,00	-861,16	2.122,44	2.900,00	-777,56
1/240200-454000	Kdg.2 - Reinigungsmittel	2221	3221	23	810,58	1.100,00	-289,42	810,58	1.100,00	-289,42
1/240200-456000	Kdg.2 - Büromaterial	2221	3221	23	448,89	900,00	-451,11	503,74	900,00	-396,26
1/240200-510000	Kdg.2 - Geldbezüge VB Angestellte	2211	3211	20	8.384,71	9.000,00	-615,29	8.384,71	9.000,00	-615,29
1/240200-511000	Kdg.2 - Geldbezüge VB Arbeiter	2211	3211	20	114.313,65	128.700,00	-14.386,35	114.313,65	128.700,00	-14.386,35
1/240200-523000	Kdg.2 - Aushilfsbedienstete	2211	3211	20	5.681,58	6.000,00	-318,42	5.681,58	6.000,00	-318,42
1/240200-550000	Kdg.2 - Arbeitskleidung Angestellte	2213	3213		54,00	100,00	-46,00	54,00	100,00	-46,00
1/240200-551000	Kdg.2 - Arbeitskleidung Arbeiter	2213	3213		180,00	200,00	-20,00	180,00	200,00	-20,00
1/240200-565000	Kdg.2 - Mehrleistungsvergütung	2211	3211	20	67,62	500,00	-432,38	67,62	500,00	-432,38
1/240200-580100	Kdg.2 - DGB zum Ausgleichsfond VB	2212	3212	20	3.607,39	3.500,00	107,39	3.607,39	3.500,00	107,39
1/240200-580200	Kdg.2 - DGB zum Ausgleichsfond f. Aushilfe	2212	3212	20	221,58	300,00	-78,42	221,58	300,00	-78,42
1/240200-582100	Kdg.2 - DGB zur soz. Sicherheit VB	2212	3212	20	24.023,93	21.000,00	3.023,93	24.023,93	21.000,00	3.023,93
1/240200-582200	Kdg.2 - DGB Sozialvers.f. Aushilfe	2212	3212	20	883,93	1.200,00	-316,07	883,93	1.200,00	-316,07
1/240200-591000	Kdg.2 - Dotierung von Rückstellungen für Abfertigungen	2214			13.156,00	2.000,00	11.156,00	0,00	0,00	0,00
1/240200-592000	Kdg.2 - Dotierung von Rückstellungen für Jubiläumszuwendungen	2214			54,72	200,00	-145,28	0,00	0,00	0,00
1/240200-600000	Kdg.2 - Strom	2222	3222	24	2.267,50	2.300,00	-32,50	2.267,50	2.300,00	-32,50

		MVAG			Ergebnisrechnung			Finanzierungsrechnung		
		EH	FH	VCQU	RA 2022	VA 2022	RA - VA	RA 2022	VA 2022	RA - VA
1/240200-600300	Kdg.2 - Heizung	2222	3222	24	6.039,00	6.800,00	-761,00	6.039,00	6.800,00	-761,00
1/240200-614000	Kdg.2 - Instandhaltung v.Gebäuden und Anlagen	2224	3224	24	7.234,53	8.400,00	-1.165,47	7.234,53	8.400,00	-1.165,47
1/240200-618000	Kdg.2 - Instandhaltung Einrichtung/ EDV	2224	3224	24	1.473,28	2.500,00	-1.026,72	1.496,27	2.500,00	-1.003,73
1/240200-620000	Kdg.2 - Kinderbeförderung	2222	3222	24	4.666,17	4.300,00	366,17	4.264,72	4.300,00	-35,28
1/240200-631000	Kdg.2 - Telekommunikationsdienste	2222	3222	24	425,17	400,00	25,17	450,15	400,00	50,15
1/240200-650000	Kdg.2 - Zinsen Darlehen Sanierung /Umbau (D1-10)	2241	3241	25	903,35	900,00	3,35	903,35	900,00	3,35
1/240200-670000	Kdg.2 - Versicherungen	2222	3222	24	1.822,70	2.900,00	-1.077,30	1.822,70	2.900,00	-1.077,30
1/240200-680000	Kdg.2 - Planmäßige Abschreibung	2226			36.044,36	35.900,00	144,36	0,00	0,00	0,00
1/240200-710000	Kdg.2 - Öffentliche Abgaben	2225	3225	24	2.373,33	2.200,00	173,33	2.373,33	2.200,00	173,33
1/240200-710100	Kdg.2 - Müllgebühren	2225	3225	24	521,11	600,00	-78,89	521,11	600,00	-78,89
1/240200-720000	Kdg.2 - Personalkostenersatz an Bauhof	2225	3225	24	12.292,29	7.000,00	5.292,29	12.292,29	7.000,00	5.292,29
1/240200-720100	Kdg.2 - Personalkostenersatz Verwaltung	2225	3225	24	4.557,76	4.500,00	57,76	4.557,76	4.500,00	57,76
1/240200-720200	Kdg.2 - Betriebskostenersatz Verwaltung	2225	3225	24	1.390,43	2.100,00	-709,57	1.390,43	2.100,00	-709,57
1/240200-724000	Kdg.2 - Reisegebühren	2225	3225	24	47,88	300,00	-252,12	47,88	300,00	-252,12
1/240200-728100	Kdg.2 - Personalfortbildung	2225	3225	24	0,00	300,00	-300,00	0,00	300,00	-300,00
1/240200-728200	Kdg.2 - Kostenersatz Ausspeisung	2225	3225	24	7.746,89	10.000,00	-2.253,11	7.746,89	10.000,00	-2.253,11
1/240200-728300	Kdg.2 - Rundfunkgebühren	2225	3225	24	0,00	100,00	-100,00	0,00	100,00	-100,00
1/240200-768000	Kdg.2 - Studienbeihilfe	2234	3234	27	167,09	200,00	-32,91	167,09	200,00	-32,91
SU 22 / 32	Summe Aufwendungen / Auszahlungen operative Gebarung				270.014,56	274.900,00	-4.885,44	220.559,12	236.800,00	-16.240,88
SA 0 / SA 1	(0) Nettoergebnis (21 - 22) / (1) Geldfluss operative Gebarung (31 - 32)				-209.681,96	-213.100,00	3.418,04	-192.986,35	-209.400,00	16.413,65
SU 23	Summe Haushaltsrücklagen				0,00	0,00	0,00	0,00	0,00	0,00
SA00	Nettoergebnis nach Zuw./Entn. Haushaltsrücklagen (Saldo 0 +/- SU23)				-209.681,96	-213.100,00	3.418,04			
Investive Gebarung										
SU 33	Summe Einzahlungen investive Gebarung							0,00	0,00	0,00
1/240200-042000	Kdg.2 - Betriebsausstattung		3415	2 41	0,00	0,00	0,00	5.263,84	2.000,00	3.263,84
SU 34	Summe Auszahlungen investive Gebarung							5.263,84	2.000,00	3.263,84
SA2	Saldo (2) Geldfluss aus der Investiven Gebarung (33 - 34)							-5.263,84	-2.000,00	-3.263,84
SA3	Saldo (3) Nettofinanzierungssaldo (Saldo 1 + Saldo 2)							-198.250,19	-211.400,00	13.149,81
Finanzierungstätigkeit										
SU 35	Summe Einzahlungen aus der Finanzierungstätigkeit							0,00	0,00	0,00
1/240200-346100	Kdg.2 - Tilg.Darl.Sanierung/Umbau (D1-10)		3614	65	0,00	0,00	0,00	26.800,00	26.800,00	0,00
SU 36	Summe Auszahlungen aus der Finanzierungstätigkeit							26.800,00	26.800,00	0,00
SA4	Saldo (4) Geldfluss aus der Finanzierungstätigkeit (35 - 36)							-26.800,00	-26.800,00	0,00
SA5	Saldo (5) Geldfluss aus der voranschlagswirksamen Gebarung (Saldo 3 + Saldo 4)							-225.050,19	-238.200,00	13.149,81

		MVAG			Ergebnisrechnung			Finanzierungsrechnung		
		EH	FH	VCQU	RA 2022	VA 2022	RA - VA	RA 2022	VA 2022	RA - VA
240300	Kindergarten III									
Operative Gebarung										
2/240300+810000	Kdg.3 - Elternbeitrag Beschäftigung	2114	3114	13	1.571,76	2.000,00	-428,24	1.731,06	2.000,00	-268,94
2/240300+816300	Kdg.3 - Kostenbeiträge	2114	3114	13	9.261,10	9.300,00	-38,90	9.261,10	9.300,00	-38,90
2/240300+861000	Kdg.3 - Zuschuss Schul- und Kdggfond	2121	3121	15	10.800,00	13.000,00	-2.200,00	10.800,00	13.000,00	-2.200,00
SU 21 / 31	Summe Erträge / Einzahlungen operative Gebarung				21.632,86	24.300,00	-2.667,14	21.792,16	24.300,00	-2.507,84
1/240300-400000	Kdg.3 - Ankauf von Spiele, Spielgeräte, Bücher	2221	3221	23	1.018,82	1.000,00	18,82	975,64	1.000,00	-24,36
1/240300-400100	Kdg.3 - Geringwertige Wirtschaftsgüter (GWG)	2221	3221	23	574,59	1.300,00	-725,41	574,59	1.300,00	-725,41
1/240300-402000	Kdg.3 - Bastelmaterial (Farben, Papier, Stifte, ...)	2221	3221	23	777,31	1.000,00	-222,69	738,22	1.000,00	-261,78
1/240300-454000	Kdg.3 - Reinigungsmittel	2221	3221	23	422,03	500,00	-77,97	422,03	500,00	-77,97
1/240300-456000	Kdg.3 - Büromaterial	2221	3221	23	82,72	200,00	-117,28	82,72	200,00	-117,28
1/240300-511000	Kdg.3 - Geldbezüge VB Arbeiter	2211	3211	20	38.451,34	40.000,00	-1.548,66	38.451,34	40.000,00	-1.548,66
1/240300-523000	Kdg.3 - Aushilfsbedienstete	2211	3211	20	836,64	3.000,00	-2.163,36	836,64	3.000,00	-2.163,36
1/240300-551000	Kdg.3 - Arbeitskleidung Arbeiter	2213	3213		120,00	200,00	-80,00	120,00	200,00	-80,00
1/240300-565000	Kdg.3 - Mehrleistungsvergütung	2211	3211	20	0,00	500,00	-500,00	0,00	500,00	-500,00
1/240300-565400	Kdg.3 - Erschwerniszulage	2211	3211	20	1.414,08	1.500,00	-85,92	1.414,08	1.500,00	-85,92
1/240300-580100	Kdg.3 - DGB zum Ausgleichsfond VB	2212	3212	20	1.614,94	1.600,00	14,94	1.614,94	1.600,00	14,94
1/240300-580200	Kdg.3 - DGB zum Ausgleichsfond f. Aushilfe	2212	3212	20	32,61	200,00	-167,39	32,61	200,00	-167,39
1/240300-582100	Kdg.3 - DGB zur soz. Sicherheit VB	2212	3212	20	8.878,52	9.000,00	-121,48	8.878,52	9.000,00	-121,48
1/240300-582200	Kdg.3 - DGB Sozialvers.f.Aushilfe	2212	3212	20	121,89	900,00	-778,11	121,89	900,00	-778,11
1/240300-591000	Kdg.3 - Dotierung von Rückstellungen für Abfertigungen	2214			0,00	2.000,00	-2.000,00	0,00	0,00	0,00
1/240300-592000	Kdg.3 - Dotierung von Rückstellungen für Jubiläumszuwendungen	2214			82,01	100,00	-17,99	0,00	0,00	0,00
1/240300-600000	Kdg.3 - Strom	2222	3222	24	1.049,42	1.300,00	-250,58	1.049,42	1.300,00	-250,58
1/240300-600300	Kdg.3 - Heizung	2222	3222	24	2.362,34	2.500,00	-137,66	2.362,34	2.500,00	-137,66
1/240300-614000	Kdg.3 - Instandhaltung v.Gebäuden und Anlagen	2224	3224	24	61.700,03	63.000,00	-1.299,97	61.700,03	63.000,00	-1.299,97
1/240300-618000	Kdg.3 - Instandhaltung Einrichtung/ EDV	2224	3224	24	913,15	1.000,00	-86,85	918,47	1.000,00	-81,53
1/240300-631000	Kdg.3 - Telekommunikationsdienste	2222	3222	24	342,43	400,00	-57,57	339,72	400,00	-60,28
1/240300-670000	Kdg.3 - Versicherungen	2222	3222	24	392,95	500,00	-107,05	392,95	500,00	-107,05
1/240300-680000	Kdg.3 - Planmäßige Abschreibung	2226			2.064,28	2.100,00	-35,72	0,00	0,00	0,00
1/240300-700000	Kdg.3 - Mietzinse	2223	3223	24	12.169,98	12.500,00	-330,02	12.169,98	12.500,00	-330,02
1/240300-700100	Kdg.3 - Betriebskosten	2223	3223	24	3.900,60	3.500,00	400,60	3.900,60	3.500,00	400,60
1/240300-720000	Kdg.3 - Personalkostenersatz an Bauhof	2225	3225	24	956,52	3.000,00	-2.043,48	956,52	3.000,00	-2.043,48
1/240300-720100	Kdg.3 - Personalkostenersatz Verwaltung	2225	3225	24	4.557,76	4.500,00	57,76	4.557,76	4.500,00	57,76

		MVAG MVAG VCQU			Ergebnisrechnung			Finanzierungsrechnung		
		EH	FH		RA 2022	VA 2022	RA - VA	RA 2022	VA 2022	RA - VA
1/240300-720200	Kdg.3 - Betriebskostenersatz Verwaltung	2225	3225	24	826,87	1.200,00	-373,13	826,87	1.200,00	-373,13
1/240300-724000	Kdg.3 - Reisegebühren	2225	3225	24	0,00	100,00	-100,00	0,00	100,00	-100,00
1/240300-728100	Kdg.3 - Personalfortbildung	2225	3225	24	0,00	200,00	-200,00	0,00	200,00	-200,00
1/240300-728200	Kdg.3 - Kostenersatz Ausspeisung	2225	3225	24	1.720,11	1.800,00	-79,89	1.720,11	1.800,00	-79,89
1/240300-728300	Kdg.3 - Rundfunkgebühren	2225	3225	24	0,00	100,00	-100,00	0,00	100,00	-100,00
SU 22 / 32	Summe Aufwendungen / Auszahlungen operative Gebarung				147.383,94	160.700,00	-13.316,06	145.157,99	156.500,00	-11.342,01
SA 0 / SA 1	(0) Nettoergebnis (21 - 22) / (1) Geldfluss operative Gebarung (31 - 32)				-125.751,08	-136.400,00	10.648,92	-123.365,83	-132.200,00	8.834,17
SU 23	Summe Haushaltsrücklagen				0,00	0,00	0,00	0,00	0,00	0,00
SA00	Nettoergebnis nach Zuw./Entn. Haushaltsrücklagen (Saldo 0 +/- SU23)				-125.751,08	-136.400,00	10.648,92			
Investive Gebarung										
SU 33	Summe Einzahlungen investive Gebarung							0,00	0,00	0,00
1/240300-042000	Kdg.3 - Betriebsausstattung		3415	2 41	0,00	0,00	0,00	0,00	4.200,00	-4.200,00
SU 34	Summe Auszahlungen investive Gebarung							0,00	4.200,00	-4.200,00
SA2	Saldo (2) Geldfluss aus der Investiven Gebarung (33 - 34)							0,00	-4.200,00	4.200,00
SA3	Saldo (3) Nettofinanzierungssaldo (Saldo 1 + Saldo 2)							-123.365,83	-136.400,00	13.034,17
Finanzierungstätigkeit										
SU 35	Summe Einzahlungen aus der Finanzierungstätigkeit							0,00	0,00	0,00
SU 36	Summe Auszahlungen aus der Finanzierungstätigkeit							0,00	0,00	0,00
SA4	Saldo (4) Geldfluss aus der Finanzierungstätigkeit (35 - 36)							0,00	0,00	0,00
SA5	Saldo (5) Geldfluss aus der voranschlagswirksamen Gebarung (Saldo 3 + Saldo 4)							-123.365,83	-136.400,00	13.034,17
240400	Kindergruppe KILO									
Operative Gebarung										
2/240400+810000	KiLo - Elternbeitrag	2114	3114	13	44.109,81	28.000,00	16.109,81	42.529,52	28.000,00	14.529,52
2/240400+813000	KiLo - Erträge aus der Auflösung von Investitionszuschüssen (Kapitaltransfers)	2127			2.269,92	2.300,00	-30,08	0,00	0,00	0,00
2/240400+816000	KiLo - Personalkostenersatz Land	2114	3114	13	47.433,00	58.600,00	-11.167,00	47.699,50	58.600,00	-10.900,50
2/240400+816200	KiLo - Betriebskostenersätze Gemeinden	2114	3114	13	23.530,85	23.700,00	-169,15	23.530,85	23.700,00	-169,15
2/240400+827000	KiLo - Personalkostenersatz VS-NMB	2116	3116	18	15.087,28	14.400,00	687,28	15.087,28	14.400,00	687,28
2/240400+861000	KiLo - Zuschuss Schul- und Kdgfond	2121	3121	15	0,00	1.000,00	-1.000,00	0,00	1.000,00	-1.000,00
2/240400+861100	KiLo - Zinsenzuschuss Schul-u.Kdg fond	2121	3121	15	2.631,16	2.700,00	-68,84	2.631,16	2.700,00	-68,84
SU 21 / 31	Summe Erträge / Einzahlungen operative Gebarung				135.062,02	130.700,00	4.362,02	131.478,31	128.400,00	3.078,31
1/240400-400000	KiLo - Ankauf von Spiele, Spielgeräte, Bücher	2221	3221	23	439,26	1.000,00	-560,74	439,26	1.000,00	-560,74
1/240400-400100	KiLo - Geringwertige Wirtschaftsgüter (GWG)	2221	3221	23	1.521,86	1.900,00	-378,14	1.743,36	1.900,00	-156,64
1/240400-402000	KiLo - Bastelmaterial (Farben, Stifte, Papier,...)	2221	3221	23	1.121,82	1.500,00	-378,18	1.096,91	1.500,00	-403,09
1/240400-454000	KiLo - Reinigungsmittel	2221	3221	23	756,25	1.200,00	-443,75	862,08	1.200,00	-337,92

		MVAG			Ergebnisrechnung			Finanzierungsrechnung		
		MVAG	VCQU		RA 2022	VA 2022	RA - VA	RA 2022	VA 2022	RA - VA
		EH	FH							
1/240400-456000	KiLo - Büromaterial	2221	3221	23	32,02	200,00	-167,98	32,02	200,00	-167,98
1/240400-510000	KiLo - Geldbezüge VB Angestellte	2211	3211	20	58.766,15	58.000,00	766,15	58.766,15	58.000,00	766,15
1/240400-511000	KiLo - Geldbezüge VB Arbeiter	2211	3211	20	56.296,79	50.000,00	6.296,79	56.296,79	50.000,00	6.296,79
1/240400-523000	KiLo - Aushilfebedienstete	2211	3211	20	7.836,95	4.000,00	3.836,95	7.836,95	4.000,00	3.836,95
1/240400-550000	KiLo - Arbeitskleidung Angestellte	2213	3213		60,00	200,00	-140,00	60,00	200,00	-140,00
1/240400-551000	KiLo - Arbeitskleidung Arbeiter	2213	3213		180,00	200,00	-20,00	180,00	200,00	-20,00
1/240400-565000	KiLo - Mehrleistungsvergütung	2211	3211	20	8.299,35	8.000,00	299,35	8.299,35	8.000,00	299,35
1/240400-565300	KiLo - Personalzulage	2211	3211	20	4.068,96	4.100,00	-31,04	4.068,96	4.100,00	-31,04
1/240400-580100	KiLo - DGB zum Ausgleichsfond VB	2212	3212	20	4.087,32	4.500,00	-412,68	4.087,32	4.500,00	-412,68
1/240400-580200	KiLo - DGB zum Ausgleichsfond Aushilfen	2212	3212	20	305,63	400,00	-94,37	305,63	400,00	-94,37
1/240400-582100	KiLo - DGB zur soz. Sicherheit VB	2212	3212	20	25.222,59	25.000,00	222,59	25.222,59	25.000,00	222,59
1/240400-582200	KiLo - DGB zur soz. Sicherheit Aushilfe	2212	3212	20	1.638,62	1.300,00	338,62	1.638,62	1.300,00	338,62
1/240400-591000	KiLo - Dotierung von Rückstellungen für Abfertigungen	2214			772,83	2.000,00	-1.227,17	0,00	0,00	0,00
1/240400-592000	KiLo - Dotierung von Rückstellungen für Jubiläumswendungen	2214			92,78	100,00	-7,22	0,00	0,00	0,00
1/240400-600000	KiLo - Strom	2222	3222	24	1.038,76	1.000,00	38,76	1.038,76	1.000,00	38,76
1/240400-600300	KiLo - Heizung	2222	3222	24	5.127,41	3.900,00	1.227,41	5.127,41	3.900,00	1.227,41
1/240400-614000	KiLo - Instandhaltung Gebäude und Anlagen	2224	3224	24	340,21	1.000,00	-659,79	340,21	1.000,00	-659,79
1/240400-618000	KiLo - Instandhaltung Einrichtung/ EDV	2224	3224	24	539,53	1.500,00	-960,47	537,87	1.500,00	-962,13
1/240400-620000	KiLo - Kinderbeförderung	2222	3222	24	3.469,07	4.600,00	-1.130,93	3.207,25	4.600,00	-1.392,75
1/240400-631000	KiLo - Telekommunikationsdienste	2222	3222	24	302,78	400,00	-97,22	302,21	400,00	-97,79
1/240400-650000	KiLo - Zinsen für Darlehen KIG	2241	3241	25	869,01	900,00	-30,99	869,01	900,00	-30,99
1/240400-670000	KiLo - Versicherungen	2222	3222	24	1.043,02	900,00	143,02	1.043,02	900,00	143,02
1/240400-680000	KiLo - Planmäßige Abschreibung	2226			16.148,53	13.100,00	3.048,53	0,00	0,00	0,00
1/240400-700000	KiLo - Mietzahlung an KIG (Nachzahlung)	2223	3223	24	3.061,26	3.100,00	-38,74	3.061,26	3.100,00	-38,74
1/240400-710000	KiLo - öffentliche Abgaben	2225	3225	24	1.809,88	2.000,00	-190,12	1.809,88	2.000,00	-190,12
1/240400-710100	KiLo - Müllgebühren	2225	3225	24	177,96	200,00	-22,04	177,96	200,00	-22,04
1/240400-720000	KiLo - Personalkostenersatz an Bauhof	2225	3225	24	1.567,06	3.000,00	-1.432,94	1.567,06	3.000,00	-1.432,94
1/240400-720100	KiLo - Personalkostenersatz Verwaltung	2225	3225	24	2.244,18	2.200,00	44,18	2.244,18	2.200,00	44,18
1/240400-720200	KiLo - Betriebskostenersatz Verwaltung	2225	3225	24	1.217,20	1.800,00	-582,80	1.217,20	1.800,00	-582,80
1/240400-724000	KiLo - Reisegebühren	2225	3225	24	1.019,88	800,00	219,88	1.019,88	800,00	219,88
1/240400-728000	KiLo - Rundfunkgebühren	2225	3225	24	0,00	100,00	-100,00	0,00	100,00	-100,00
1/240400-728100	KiLo - Personalfortbildung	2225	3225	24	2.501,40	2.200,00	301,40	2.501,40	2.200,00	301,40
1/240400-728200	KiLo - Kostenersatz Ausspeisung	2225	3225	24	4.084,72	15.000,00	-10.915,28	4.084,72	15.000,00	-10.915,28
1/240400-728300	KiLo - Entgelt für Zusatzkraft	2225	3225	24	33.110,81	33.200,00	-89,19	33.110,81	33.200,00	-89,19

		MVAG			Ergebnisrechnung			Finanzierungsrechnung		
		EH	FH	VCQU	RA 2022	VA 2022	RA - VA	RA 2022	VA 2022	RA - VA
1/240400-768000	KiLo - Studienbeihilfe	2234	3234	27	0,00	200,00	-200,00	0,00	200,00	-200,00
SU 22 / 32	Summe Aufwendungen / Auszahlungen operative Gebarung				251.171,85	254.700,00	-3.528,15	234.196,08	239.500,00	-5.303,92
SA 0 / SA 1	(0) Nettoergebnis (21 - 22) / (1) Geldfluss operative Gebarung (31 - 32)				-116.109,83	-124.000,00	7.890,17	-102.717,77	-111.100,00	8.382,23
SU 23	Summe Haushaltsrücklagen				0,00	0,00	0,00	0,00	0,00	0,00
SA00	Nettoergebnis nach Zuw./Entn. Haushaltsrücklagen (Saldo 0 +/- SU23)				-116.109,83	-124.000,00	7.890,17			
Investive Gebarung										
SU 33	Summe Einzahlungen investive Gebarung							0,00	0,00	0,00
1/240400-042000	KiLo - Betriebsausstattung		3415	2 41	0,00	0,00	0,00	7.422,08	11.000,00	-3.577,92
SU 34	Summe Auszahlungen investive Gebarung							7.422,08	11.000,00	-3.577,92
SA2	Saldo (2) Geldfluss aus der Investiven Gebarung (33 - 34)							-7.422,08	-11.000,00	3.577,92
SA3	Saldo (3) Nettofinanzierungssaldo (Saldo 1 + Saldo 2)							-110.139,85	-122.100,00	11.960,15
Finanzierungstätigkeit										
SU 35	Summe Einzahlungen aus der Finanzierungstätigkeit							0,00	0,00	0,00
1/240400-346000	KiLo - Tilgung Darlehen KiG		3614	65	0,00	0,00	0,00	12.551,03	12.600,00	-48,97
SU 36	Summe Auszahlungen aus der Finanzierungstätigkeit							12.551,03	12.600,00	-48,97
SA4	Saldo (4) Geldfluss aus der Finanzierungstätigkeit (35 - 36)							-12.551,03	-12.600,00	48,97
SA5	Saldo (5) Geldfluss aus der voranschlagswirksamen Gebarung (Saldo 3 + Saldo 4)							-122.690,88	-134.700,00	12.009,12
240500	Kindergarten IV									
Operative Gebarung										
2/240500+810000	Kdg.IV - Elternbeitrag Beschäftigung	2114	3114	13	4.258,62	4.000,00	258,62	4.237,38	4.000,00	237,38
2/240500+816100	Kdg.IV - Kostenersätze	2114	3114	13	81.684,62	81.700,00	-15,38	81.684,62	81.700,00	-15,38
2/240500+861000	Kdg.IV - Zinsenzuschuss Schul-Kdggfond	2121	3121	15	42.839,47	40.800,00	2.039,47	42.839,47	40.800,00	2.039,47
2/240500+861100	Kdg.IV - Zinsenzuschuss Schul- Kdggfond (Energiemaßnahmen)	2121	3121	15	2.028,60	2.700,00	-671,40	2.028,60	2.700,00	-671,40
2/240500+861200	Kdg.IV - Zuschuss Schul-und Kdggfond	2121	3121	15	0,00	1.000,00	-1.000,00	0,00	1.000,00	-1.000,00
SU 21 / 31	Summe Erträge / Einzahlungen operative Gebarung				130.811,31	130.200,00	611,31	130.790,07	130.200,00	590,07
1/240500-400000	Kdg.IV - Ankauf von Spielen, Spielgeräten	2221	3221	23	1.621,41	2.000,00	-378,59	1.621,41	2.000,00	-378,59
1/240500-400100	Kdg.IV - Geringwertige Wirtschaftsgüter (GWG)	2221	3221	23	2.094,54	1.500,00	594,54	2.094,54	1.500,00	594,54
1/240500-402000	Kdg.IV - Bastelmaterial (Farben,Papier,...)	2221	3221	23	1.807,84	2.000,00	-192,16	1.796,94	2.000,00	-203,06
1/240500-454000	Kdg.IV - Reinigungsmittel	2221	3221	23	602,23	1.100,00	-497,77	630,13	1.100,00	-469,87
1/240500-456000	Kdg.IV - Büromaterial	2221	3221	23	311,62	500,00	-188,38	311,62	500,00	-188,38
1/240500-511000	Kdg.IV - Geldbezüge VB Arbeiter	2211	3211	20	58.107,89	57.000,00	1.107,89	58.107,89	57.000,00	1.107,89
1/240500-523000	Kdg.IV - Aushilfsbedienstete	2211	3211	20	1.415,24	1.000,00	415,24	1.415,24	1.000,00	415,24
1/240500-551000	Kdg.IV - Arbeitskleidung	2213	3213		180,00	200,00	-20,00	180,00	200,00	-20,00
1/240500-565000	Kdg.IV - Mehrleistungsvergütungen	2211	3211	20	23,92	0,00	23,92	23,92	0,00	23,92

		MVAG			Ergebnisrechnung			Finanzierungsrechnung		
		EH	FH	VCQU	RA 2022	VA 2022	RA - VA	RA 2022	VA 2022	RA - VA
1/240500-565400	Kdg.IV - Erschwerniszulage	2211	3211	20	353,52	800,00	-446,48	353,52	800,00	-446,48
1/240500-580100	Kdg.IV - DGB zum Ausgleichsfond VB	2212	3212	20	2.347,70	2.300,00	47,70	2.347,70	2.300,00	47,70
1/240500-580200	Kdg.IV - DGB zum Ausgleichsfond f.Aushilfe	2212	3212	20	55,19	300,00	-244,81	55,19	300,00	-244,81
1/240500-582100	Kdg.IV - DGB zur soz. Sicherheit VB	2212	3212	20	12.902,43	12.300,00	602,43	12.902,43	12.300,00	602,43
1/240500-582200	Kdg.IV - DGB Sozialvers.f.Aushilfe	2212	3212	20	318,27	100,00	218,27	318,27	100,00	218,27
1/240500-592000	Kdg.IV - Dotierung von Rückstellungen für Jubiläumszuwendungen	2214			0,00	100,00	-100,00	0,00	0,00	0,00
1/240500-600000	Kdg.IV - Strom	2222	3222	24	1.188,24	1.200,00	-11,76	1.188,24	1.200,00	-11,76
1/240500-600300	Kdg.IV - Heizung	2222	3222	24	848,74	1.000,00	-151,26	848,74	1.000,00	-151,26
1/240500-614000	Kdg.IV - Instandhaltung von Gebäuden und Anlagen	2224	3224	24	1.613,50	2.000,00	-386,50	1.613,50	2.000,00	-386,50
1/240500-618000	Kdg.IV - Instandhaltung Einrichtung/EDV	2224	3224	24	435,98	1.500,00	-1.064,02	435,98	1.500,00	-1.064,02
1/240500-631000	Kdg.IV - Telekommunikationsdienste	2222	3222	24	547,67	500,00	47,67	547,67	500,00	47,67
1/240500-650000	Kdg.IV - Kreditzinsen	2241	3241	25	20.345,74	21.300,00	-954,26	20.345,74	21.300,00	-954,26
1/240500-670000	Kdg.IV - Versicherungen	2222	3222	24	1.623,53	2.000,00	-376,47	1.623,53	2.000,00	-376,47
1/240500-680000	Kdg.IV - Planmäßige Abschreibung	2226			21.395,56	21.300,00	95,56	0,00	0,00	0,00
1/240500-710000	Kdg.IV - Öffentliche Abgaben	2225	3225	24	2.006,54	2.100,00	-93,46	2.006,54	2.100,00	-93,46
1/240500-710100	Kdg.IV - Müllgebühren	2225	3225	24	375,87	500,00	-124,13	375,87	500,00	-124,13
1/240500-720000	Kdg.IV - Personalkostenersatz am Bauhof	2225	3225	24	4.131,35	4.000,00	131,35	4.131,35	4.000,00	131,35
1/240500-720100	Kdg.IV - Personalkostenersatz Verwaltung	2225	3225	24	4.557,76	4.500,00	57,76	4.557,76	4.500,00	57,76
1/240500-720200	Kdg.IV - Betriebskostenersatz Verwaltung	2225	3225	24	1.018,57	1.500,00	-481,43	1.018,57	1.500,00	-481,43
1/240500-724000	Kdg.IV - Reisegebühren	2225	3225	24	0,00	200,00	-200,00	0,00	200,00	-200,00
1/240500-728000	Kdg.IV - Personalfortbildung	2225	3225	24	0,00	300,00	-300,00	0,00	300,00	-300,00
1/240500-728200	Kdg.IV - Kostenersatz Ausspeisung	2225	3225	24	1.937,79	2.000,00	-62,21	1.937,79	2.000,00	-62,21
1/240500-728300	Kdg.IV - Rundfunkgebühren	2225	3225	24	0,00	100,00	-100,00	0,00	100,00	-100,00
SU 22 / 32	Summe Aufwendungen / Auszahlungen operative Gebarung				144.168,64	147.200,00	-3.031,36	122.790,17	125.800,00	-3.009,83
SA 0 / SA 1	(0) Nettoergebnis (21 - 22) / (1) Geldfluss operative Gebarung (31 - 32)				-13.357,33	-17.000,00	3.642,67	7.999,90	4.400,00	3.599,90
SU 23	Summe Haushaltsrücklagen				0,00	0,00	0,00	0,00	0,00	0,00
SA00	Nettoergebnis nach Zuw./Entn. Haushaltsrücklagen (Saldo 0 +/- SU23)				-13.357,33	-17.000,00	3.642,67			
Investive Gebarung										
SU 33	Summe Einzahlungen investive Gebarung							0,00	0,00	0,00
1/240500-042000	Kdg.IV - Betriebsausstattung		3415	2 41	0,00	0,00	0,00	0,00	1.000,00	-1.000,00
SU 34	Summe Auszahlungen investive Gebarung							0,00	1.000,00	-1.000,00
SA2	Saldo (2) Geldfluss aus der Investiven Gebarung (33 - 34)							0,00	-1.000,00	1.000,00
SA3	Saldo (3) Nettofinanzierungssaldo (Saldo 1 + Saldo 2)							7.999,90	3.400,00	4.599,90

		MVAG	MVAG	VCQU	Ergebnisrechnung			Finanzierungsrechnung		
		EH	FH		RA 2022	VA 2022	RA - VA	RA 2022	VA 2022	RA - VA
Finanzierungstätigkeit										
SU 35	Summe Einzahlungen aus der Finanzierungstätigkeit							0,00	0,00	0,00
1/240500-346000	Kdg.IV - Tilgung von Darlehen		3614	65	0,00	0,00	0,00	92.195,30	91.500,00	695,30
SU 36	Summe Auszahlungen aus der Finanzierungstätigkeit							92.195,30	91.500,00	695,30
SA4	Saldo (4) Geldfluss aus der Finanzierungstätigkeit (35 – 36)							-92.195,30	-91.500,00	-695,30
SA5	Saldo (5) Geldfluss aus der voranschlagswirksamen Gebarung (Saldo 3 + Saldo 4)							-84.195,40	-88.100,00	3.904,60
240600	Zentralküche									
Operative Gebarung										
2/240600+808000	Elternbeiträge Ausspeisung	2116	3116	16	37.073,33	30.000,00	7.073,33	36.380,11	30.000,00	6.380,11
2/240600+816100	Kostenersätze (Gde.Schollach)	2114	3114	13	2.498,81	2.500,00	-1,19	2.498,81	2.500,00	-1,19
2/240600+816200	Kostenersätze Ausspeisung Kdg.'s und Schule	2114	3114	13	45.816,56	45.000,00	816,56	45.816,56	45.000,00	816,56
SU 21 / 31	Summe Erträge / Einzahlungen operative Gebarung				85.388,70	77.500,00	7.888,70	84.695,48	77.500,00	7.195,48
1/240600-400000	Geringwertige Wirtschaftsgüter (GWG)	2221	3221	23	108,96	800,00	-691,04	108,96	800,00	-691,04
1/240600-430000	Lebensmittel	2221	3221	23	15.479,78	15.000,00	479,78	15.296,33	15.000,00	296,33
1/240600-452000	Treibstoffe	2221	3221	23	239,11	300,00	-60,89	239,11	300,00	-60,89
1/240600-454000	Reinigungsmittel	2221	3221	23	610,47	700,00	-89,53	610,47	700,00	-89,53
1/240600-511000	Geldbezüge VB Arbeiter	2211	3211	20	47.850,90	46.000,00	1.850,90	47.850,90	46.000,00	1.850,90
1/240600-523000	Aushilfsbedienstete	2211	3211	20	451,39	500,00	-48,61	451,39	500,00	-48,61
1/240600-551000	Arbeitskleidung Arbeiter	2213	3213		180,00	200,00	-20,00	180,00	200,00	-20,00
1/240600-580100	DGB zum Ausgleichsfond VB	2212	3212	20	1.873,23	1.900,00	-26,77	1.873,23	1.900,00	-26,77
1/240600-580200	DGB zum Ausgleichsfond f. Aushilfen	2212	3212	20	15,82	100,00	-84,18	15,82	100,00	-84,18
1/240600-582100	DGB zur soz. Sicherheit VB	2212	3212	20	9.959,74	9.600,00	359,74	9.959,74	9.600,00	359,74
1/240600-582200	DGB Sozialversicherung f.Aushilfen	2212	3212	20	54,02	300,00	-245,98	54,02	300,00	-245,98
1/240600-591000	Dotierung von Rückstellungen für Abfertigungen	2214			3.125,55	2.000,00	1.125,55	0,00	0,00	0,00
1/240600-592000	Dotierung von Rückstellungen für Jubiläumszuwendungen	2214			306,22	100,00	206,22	0,00	0,00	0,00
1/240600-600000	Strom	2222	3222	24	1.125,42	1.200,00	-74,58	1.125,42	1.200,00	-74,58
1/240600-617000	Instandhaltung von Fahrzeugen	2224	3224	24	330,93	600,00	-269,07	330,93	600,00	-269,07
1/240600-618000	Instandhaltung Einrichtung	2224	3224	24	11,80	500,00	-488,20	11,80	500,00	-488,20
1/240600-631000	Telekommunikationsdienste	2222	3222	24	144,00	200,00	-56,00	144,00	200,00	-56,00
1/240600-670000	Versicherungen	2222	3222	24	694,67	800,00	-105,33	694,67	800,00	-105,33
1/240600-680000	Planmäßige Abschreibung	2226			254,02	300,00	-45,98	0,00	0,00	0,00
1/240600-710000	Öffentliche Abgaben	2225	3225	24	298,58	300,00	-1,42	298,58	300,00	-1,42
1/240600-710100	Müllgebühren	2225	3225	24	33,79	100,00	-66,21	33,79	100,00	-66,21
1/240600-724000	Reisegebühren	2225	3225	24	0,00	100,00	-100,00	0,00	100,00	-100,00
SU 22 / 32	Summe Aufwendungen / Auszahlungen operative Gebarung				83.148,40	81.600,00	1.548,40	79.279,16	79.200,00	79,16

	MVAG	MVAG	VCQU	Ergebnisrechnung			Finanzierungsrechnung			
				EH	FH	RA 2022	VA 2022	RA - VA	RA 2022	VA 2022
SA 0 / SA 1		(0) Nettoergebnis (21 - 22) / (1) Geldfluss operative Gebarung (31 - 32)			2.240,30	-4.100,00	6.340,30	5.416,32	-1.700,00	7.116,32
SU 23		Summe Haushaltsrücklagen			0,00	0,00	0,00	0,00	0,00	0,00
SA00		Nettoergebnis nach Zuw./Entn. Haushaltsrücklagen (Saldo 0 +/- SU23)			2.240,30	-4.100,00	6.340,30			
Investive Gebarung										
SU 33		Summe Einzahlungen investive Gebarung						0,00	0,00	0,00
1/240600-042000		Betriebsausstattung			3415	2	41	0,00	0,00	0,00
SU 34		Summe Auszahlungen investive Gebarung						0,00	1.000,00	-1.000,00
SA2		Saldo (2) Geldfluss aus der Investiven Gebarung (33 - 34)						0,00	-1.000,00	1.000,00
SA3		Saldo (3) Nettofinanzierungssaldo (Saldo 1 + Saldo 2)						5.416,32	-2.700,00	8.116,32
Finanzierungstätigkeit										
SU 35		Summe Einzahlungen aus der Finanzierungstätigkeit						0,00	0,00	0,00
SU 36		Summe Auszahlungen aus der Finanzierungstätigkeit						0,00	0,00	0,00
SA4		Saldo (4) Geldfluss aus der Finanzierungstätigkeit (35 - 36)						0,00	0,00	0,00
SA5		Saldo (5) Geldfluss aus der voranschlagswirksamen Gebarung (Saldo 3 + Saldo 4)						5.416,32	-2.700,00	8.116,32
25 Außerschulische Jugendberziehung										
259 Sonstige Einrichtungen und Maßnahmen										
259000 Jugendzentrum										
Operative Gebarung										
2/259000+813000		Erträge aus der Auflösung von Investitionszuschüssen (Kapitaltransfers)			2127			325,00	300,00	25,00
								0,00	0,00	0,00
SU 21 / 31		Summe Erträge / Einzahlungen operative Gebarung			325,00	300,00	25,00	0,00	0,00	0,00
1/259000-400000		Geringwertige Wirtschaftsgüter (GWG)			2221	3221	23	752,52	1.000,00	-247,48
1/259000-454000		Reinigungsmittel			2221	3221	23	0,00	200,00	-200,00
1/259000-456000		Büromaterial			2221	3221	23	189,48	200,00	-10,52
1/259000-510000		Geldbezüge für VB Angestellte			2211	3211	20	28.894,69	29.600,00	-705,31
1/259000-523000		Aushilfsbedienstete			2211	3211	20	1.295,84	1.600,00	-304,16
1/259000-565000		Mehrleistungsvergütung			2211	3211	20	0,00	400,00	-400,00
1/259000-580100		DGB zum Ausgleichsfond VB			2212	3212	20	1.167,84	1.200,00	-32,16
1/259000-580200		Dienstgeberbeiträge zum Ausgleichsfonds für Familienbeihilfen			2212	3212	20	50,53	100,00	-49,47
1/259000-582100		DGB zur soz. Sicherheit VB			2212	3212	20	6.179,72	5.200,00	979,72
1/259000-582200		Sonstige Dienstgeberbeiträge zur sozialen Sicherheit			2212	3212	20	242,27	200,00	42,27
1/259000-592000		Dotierung von Rückstellungen für Jubiläumswendungen			2214			94,24	100,00	-5,76
1/259000-600000		Strom			2222	3222	24	920,68	1.100,00	-179,32
1/259000-600300		Heizung			2222	3222	24	920,69	1.000,00	-79,31

		MVAG			Ergebnisrechnung			Finanzierungsrechnung		
		EH	FH	VCQU	RA 2022	VA 2022	RA - VA	RA 2022	VA 2022	RA - VA
1/259000-614000	Instandhaltung v. Gebäude und Anlagen	2224	3224	24	-8,00	1.000,00	-1.008,00	-8,00	1.000,00	-1.008,00
1/259000-618000	Instandhaltung Einrichtung/EDV	2224	3224	24	169,85	400,00	-230,15	169,85	400,00	-230,15
1/259000-631000	Telekommunikationsdienste	2222	3222	24	412,70	500,00	-87,30	412,70	500,00	-87,30
1/259000-670000	Versicherungen	2222	3222	24	176,55	100,00	76,55	176,55	100,00	76,55
1/259000-680000	Planmäßige Abschreibung	2226			2.515,41	2.500,00	15,41	0,00	0,00	0,00
1/259000-710000	Öffentliche Abgaben	2225	3225	24	53,20	100,00	-46,80	53,20	100,00	-46,80
1/259000-710100	Müllgebühren	2225	3225	24	247,94	300,00	-52,06	247,94	300,00	-52,06
1/259000-720000	Personalkostenersatz an Bauhof	2225	3225	24	0,00	500,00	-500,00	0,00	500,00	-500,00
1/259000-724000	Reisegebühren	2225	3225	24	0,00	200,00	-200,00	0,00	200,00	-200,00
1/259000-728000	Beiträge (z.Bsp.:AKM)	2225	3225	24	663,28	500,00	163,28	646,62	500,00	146,62
1/259000-728100	Personalfortbildung	2225	3225	24	0,00	300,00	-300,00	0,00	300,00	-300,00
1/259000-728200	Veranstaltungen (Projekte)	2225	3225	24	1.023,52	1.500,00	-476,48	871,37	1.500,00	-628,63
1/259000-768000	Studienbeihilfe	2234	3234	27	175,88	200,00	-24,12	175,88	200,00	-24,12
SU 22 / 32	Summe Aufwendungen / Auszahlungen operative Gebarung				46.138,83	50.000,00	-3.861,17	43.360,37	47.400,00	-4.039,63
SA 0 / SA 1	(0) Nettoergebnis (21 - 22) / (1) Geldfluss operative Gebarung (31 - 32)				-45.813,83	-49.700,00	3.886,17	-43.360,37	-47.400,00	4.039,63
SU 23	Summe Haushaltsrücklagen				0,00	0,00	0,00	0,00	0,00	0,00
SA00	Nettoergebnis nach Zuw./Entn. Haushaltsrücklagen (Saldo 0 +/- SU23)				-45.813,83	-49.700,00	3.886,17			
Investive Gebarung										
SU 33	Summe Einzahlungen investive Gebarung							0,00	0,00	0,00
1/259000-010000	Gebäude und Anlagen		3413	2 40	0,00	0,00	0,00	0,00	1.000,00	-1.000,00
1/259000-042000	Betriebsausstattung		3415	2 41	0,00	0,00	0,00	0,00	1.000,00	-1.000,00
SU 34	Summe Auszahlungen investive Gebarung							0,00	2.000,00	-2.000,00
SA2	Saldo (2) Geldfluss aus der Investiven Gebarung (33 - 34)							0,00	-2.000,00	2.000,00
SA3	Saldo (3) Nettofinanzierungssaldo (Saldo 1 + Saldo 2)							-43.360,37	-49.400,00	6.039,63
Finanzierungstätigkeit										
SU 35	Summe Einzahlungen aus der Finanzierungstätigkeit							0,00	0,00	0,00
SU 36	Summe Auszahlungen aus der Finanzierungstätigkeit							0,00	0,00	0,00
SA4	Saldo (4) Geldfluss aus der Finanzierungstätigkeit (35 - 36)							0,00	0,00	0,00
SA5	Saldo (5) Geldfluss aus der voranschlagswirksamen Gebarung (Saldo 3 + Saldo 4)							-43.360,37	-49.400,00	6.039,63
26	Sport und außerschulische Leibeserziehung									
262	Sportplätze									
262000	Sportplätze									
Operative Gebarung										
2/262000+811000	Miete Vereine	2115	3115	14	4.252,14	3.800,00	452,14	4.261,22	3.800,00	461,22
2/262000+813000	Erträge aus der Auflösung von Investitionszuschüssen (Kapitaltransfers)	2127			3.493,00	0,00	3.493,00	0,00	0,00	0,00

		MVAG MVAG VCQU			Ergebnisrechnung			Finanzierungsrechnung		
		EH	FH		RA 2022	VA 2022	RA - VA	RA 2022	VA 2022	RA - VA
2/262000+828000	Betriebskostensätze Vereine	2116	3116	18	11.323,62	11.400,00	-76,38	11.323,62	11.400,00	-76,38
SU 21 / 31	Summe Erträge / Einzahlungen operative Gebarung				19.068,76	15.200,00	3.868,76	15.584,84	15.200,00	384,84
1/262000-400000	Geringwertige Wirtschaftsgüter (GWG)	2221	3221	23	309,00	0,00	309,00	309,00	0,00	309,00
1/262000-614000	Instandhaltung von Gebäuden und Anlagen	2224	3224	24	2.527,12	10.000,00	-7.472,88	2.527,12	10.000,00	-7.472,88
1/262000-631000	Telekommunikationsdienste	2222	3222	24	313,20	300,00	13,20	313,20	300,00	13,20
1/262000-650000	Kreditzinsen für Darlehen KIG	2241	3241	25	5.990,82	6.000,00	-9,18	5.990,82	6.000,00	-9,18
1/262000-670000	Versicherungen	2222	3222	24	3.079,62	3.200,00	-120,38	3.079,62	3.200,00	-120,38
1/262000-680000	Planmäßige Abschreibung	2226			94.841,78	76.100,00	18.741,78	0,00	0,00	0,00
1/262000-700100	Pachtzins Sportzentrum	2223	3223	24	4.061,20	3.700,00	361,20	4.061,20	3.700,00	361,20
1/262000-710000	Öffentliche Abgaben	2225	3225	24	9.580,88	9.600,00	-19,12	9.580,88	9.600,00	-19,12
1/262000-723000	Repräsentationsaufwendungen	2225	3225	24	3.806,92	4.000,00	-193,08	3.806,92	4.000,00	-193,08
1/262000-757000	Subventionen an Sportvereine	2234	3234	27	33.000,00	35.000,00	-2.000,00	33.000,00	35.000,00	-2.000,00
SU 22 / 32	Summe Aufwendungen / Auszahlungen operative Gebarung				157.510,54	147.900,00	9.610,54	62.668,76	71.800,00	-9.131,24
SA 0 / SA 1	(0) Nettoergebnis (21 - 22) / (1) Geldfluss operative Gebarung (31 - 32)				-138.441,78	-132.700,00	-5.741,78	-47.083,92	-56.600,00	9.516,08
SU 23	Summe Haushaltsrücklagen				0,00	0,00	0,00	0,00	0,00	0,00
SA00	Nettoergebnis nach Zuw./Entn. Haushaltsrücklagen (Saldo 0 +/- SU23)				-138.441,78	-132.700,00	-5.741,78			
Investive Gebarung										
SU 33	Summe Einzahlungen investive Gebarung							0,00	0,00	0,00
SU 34	Summe Auszahlungen investive Gebarung							0,00	0,00	0,00
SA2	Saldo (2) Geldfluss aus der Investiven Gebarung (33 - 34)							0,00	0,00	0,00
SA3	Saldo (3) Nettofinanzierungssaldo (Saldo 1 + Saldo 2)							-47.083,92	-56.600,00	9.516,08
Finanzierungstätigkeit										
SU 35	Summe Einzahlungen aus der Finanzierungstätigkeit							0,00	0,00	0,00
1/262000-346000	Tilgung Darlehen von KIG		3614	65	0,00	0,00	0,00	86.525,71	86.600,00	-74,29
SU 36	Summe Auszahlungen aus der Finanzierungstätigkeit							86.525,71	86.600,00	-74,29
SA4	Saldo (4) Geldfluss aus der Finanzierungstätigkeit (35 - 36)							-86.525,71	-86.600,00	74,29
SA5	Saldo (5) Geldfluss aus der voranschlagswirksamen Gebarung (Saldo 3 + Saldo 4)							-133.609,63	-143.200,00	9.590,37
262010	Sportzentrum									
Operative Gebarung										
6/262010+829910	Sonstige Erträge (Zuführung operative Gebarung)	2116	3116	1 18	30.870,18	41.300,00	-10.429,82	30.870,18	41.300,00	-10.429,82
SU 21 / 31	Summe Erträge / Einzahlungen operative Gebarung				30.870,18	41.300,00	-10.429,82	30.870,18	41.300,00	-10.429,82
1/262010-680000	Planmäßige Abschreibung	2226			8.137,99	0,00	8.137,99	0,00	0,00	0,00
SU 22 / 32	Summe Aufwendungen / Auszahlungen operative Gebarung				8.137,99	0,00	8.137,99	0,00	0,00	0,00
SA 0 / SA 1	(0) Nettoergebnis (21 - 22) / (1) Geldfluss operative Gebarung (31 - 32)				22.732,19	41.300,00	-18.567,81	30.870,18	41.300,00	-10.429,82

		MVAG			Ergebnisrechnung			Finanzierungsrechnung		
		EH	FH	VCQU	RA 2022	VA 2022	RA - VA	RA 2022	VA 2022	RA - VA
6/262010+895001	Entnahmen allgemeinen Haushaltsrücklagen	2301	1		194.980,00	190.000,00	4.980,00	0,00	0,00	0,00
SU 23	Summe Haushaltsrücklagen				194.980,00	190.000,00	4.980,00	0,00	0,00	0,00
SA00	Nettoergebnis nach Zuw./Entn. Haushaltsrücklagen (Saldo 0 +/- SU23)				217.712,19	231.300,00	-13.587,81			
Investive Gebarung										
6/262010+301000	Landesförderung		3331	1 33	0,00	0,00	0,00	45.360,00	47.700,00	-2.340,00
6/262010+307000	NÖ Fußballverband und ASKÖ Förderung		3334	1 34	0,00	0,00	0,00	24.500,00	21.000,00	3.500,00
SU 33	Summe Einzahlungen investive Gebarung							69.860,00	68.700,00	1.160,00
5/262010-010000	Gebäude und Bauten		3413	1 40	0,00	0,00	0,00	129.189,25	131.400,00	-2.210,75
5/262010-042000	Amts-, Betriebs- und Geschäftsausstattung		3415	1 41	0,00	0,00	0,00	166.520,93	168.600,00	-2.079,07
SU 34	Summe Auszahlungen investive Gebarung							295.710,18	300.000,00	-4.289,82
SA2	Saldo (2) Geldfluss aus der Investiven Gebarung (33 – 34)							-225.850,18	-231.300,00	5.449,82
SA3	Saldo (3) Nettofinanzierungssaldo (Saldo 1 + Saldo 2)							-194.980,00	-190.000,00	-4.980,00
Finanzierungstätigkeit										
SU 35	Summe Einzahlungen aus der Finanzierungstätigkeit							0,00	0,00	0,00
SU 36	Summe Auszahlungen aus der Finanzierungstätigkeit							0,00	0,00	0,00
SA4	Saldo (4) Geldfluss aus der Finanzierungstätigkeit (35 – 36)							0,00	0,00	0,00
SA5	Saldo (5) Geldfluss aus der voranschlagswirksamen Gebarung (Saldo 3 + Saldo 4)							-194.980,00	-190.000,00	-4.980,00
27 Erwachsenenbildung										
273 Volksbüchereien										
273000 Volksbüchereien										
Operative Gebarung										
2/273000+811000	Entlehnungsgebühren	2115	3115	14	13.491,45	9.000,00	4.491,45	13.491,45	9.000,00	4.491,45
2/273000+813000	Erträge aus der Auflösung von Investitionszuschüssen (Kapitaltransfers)	2127			370,00	100,00	270,00	0,00	0,00	0,00
2/273000+816000	Beiträge	2114	3114	13	1.990,13	1.500,00	490,13	1.990,13	1.500,00	490,13
2/273000+827000	Personalkostenersatz Gde.Verwaltung	2116	3116	18	9.922,24	3.000,00	6.922,24	9.922,24	3.000,00	6.922,24
2/273000+860100	Subvention ÖGB	2121	3121	15	596,53	600,00	-3,47	596,53	600,00	-3,47
2/273000+861000	Subventionen des Bundes	2121	3121	15	1.871,00	1.800,00	71,00	1.871,00	1.800,00	71,00
2/273000+868000	Subvention Pfarre	2124	3124	16	400,00	400,00	0,00	400,00	400,00	0,00
SU 21 / 31	Summe Erträge / Einzahlungen operative Gebarung				28.641,35	16.400,00	12.241,35	28.271,35	16.300,00	11.971,35
1/273000-400000	Geringwertige Wirtschaftsgüter (GWG)	2221	3221	23	4.192,78	4.600,00	-407,22	4.192,78	4.600,00	-407,22
1/273000-454000	Kosten der Reinigung	2221	3221	23	4.060,32	5.700,00	-1.639,68	4.060,32	5.700,00	-1.639,68
1/273000-456000	Büromaterial	2221	3221	23	1.659,66	600,00	1.059,66	1.659,66	600,00	1.059,66

		MVAG			Ergebnisrechnung			Finanzierungsrechnung		
		MVAG EH	MVAG FH	VCQU	RA 2022	VA 2022	RA - VA	RA 2022	VA 2022	RA - VA
1/273000-457000	Ankauf von Büchern, Spielen und Videos	2221	3221	23	10.459,48	9.000,00	1.459,48	10.580,48	9.000,00	1.580,48
1/273000-510000	Geldbezüge VB Arbeiter	2211	3211	20	37.609,62	32.000,00	5.609,62	37.609,62	32.000,00	5.609,62
1/273000-565000	Mehrleistungsentschädigung	2211	3211	20	1.623,05	800,00	823,05	1.623,05	800,00	823,05
1/273000-580100	DGB zum Ausgleichsfond für VB	2212	3212	20	1.558,31	1.100,00	458,31	1.558,31	1.100,00	458,31
1/273000-582100	DGB zur soz. Sicherheit VB	2212	3212	20	7.601,34	6.800,00	801,34	7.601,34	6.800,00	801,34
1/273000-591000	Dotierung von Rückstellungen für Abfertigungen	2214			57,42	100,00	-42,58	0,00	0,00	0,00
1/273000-592000	Dotierung von Rückstellungen für Jubiläumszuwendungen	2214			0,00	100,00	-100,00	0,00	0,00	0,00
1/273000-600000	Strom	2222	3222	24	1.434,95	1.000,00	434,95	1.351,62	1.000,00	351,62
1/273000-600300	Heizung	2222	3222	24	2.148,79	2.200,00	-51,21	2.148,79	2.200,00	-51,21
1/273000-614000	Instandhaltung von Gebäuden und Anlagen	2224	3224	24	2.992,36	500,00	2.492,36	2.992,36	500,00	2.492,36
1/273000-618000	Instandhaltung der Einrichtung/EDV	2224	3224	24	2.694,15	1.500,00	1.194,15	2.776,57	1.500,00	1.276,57
1/273000-631000	Telekommunikationsdienste, Internet	2222	3222	24	666,33	600,00	66,33	666,33	600,00	66,33
1/273000-670000	Versicherungen	2222	3222	24	358,66	500,00	-141,34	358,66	500,00	-141,34
1/273000-680000	Planmäßige Abschreibung	2226			2.891,58	1.200,00	1.691,58	0,00	0,00	0,00
1/273000-700000	Mietzinse (Gemeindeamt)	2223	3223	24	2.434,83	1.600,00	834,83	2.434,83	1.600,00	834,83
1/273000-700100	Betriebskosten (Gemeindeamt)	2223	3223	24	3.379,73	3.300,00	79,73	3.379,73	3.300,00	79,73
1/273000-700400	Mietaufwand incl. Betriebskosten (Strobl)	2223	3223	24	5.250,00	5.500,00	-250,00	5.250,00	5.500,00	-250,00
1/273000-720000	Personalkostenersatz an Bauhof	2225	3225	24	8.975,00	6.000,00	2.975,00	8.975,00	6.000,00	2.975,00
1/273000-724000	Reisegebühren	2225	3225	24	563,18	600,00	-36,82	563,18	600,00	-36,82
1/273000-728000	Beiträge (z.Bsp.: Mitgliedsbeiträge)	2225	3225	24	111,64	200,00	-88,36	113,71	200,00	-86,29
1/273000-728100	Personalfortbildung	2225	3225	24	0,00	300,00	-300,00	0,00	300,00	-300,00
1/273000-728200	Projekte - Veranstaltungen	2225	3225	24	2.252,59	500,00	1.752,59	2.252,59	500,00	1.752,59
1/273000-768000	Studienbeihilfe	2234	3234	27	175,88	200,00	-24,12	175,88	200,00	-24,12
SU 22 / 32	Summe Aufwendungen / Auszahlungen operative Gebarung				105.151,65	86.500,00	18.651,65	102.324,81	85.100,00	17.224,81
SA 0 / SA 1	(0) Nettoergebnis (21 - 22) / (1) Geldfluss operative Gebarung (31 - 32)				-76.510,30	-70.100,00	-6.410,30	-74.053,46	-68.800,00	-5.253,46
SU 23	Summe Haushaltsrücklagen				0,00	0,00	0,00	0,00	0,00	0,00
SA00	Nettoergebnis nach Zuw./Entn. Haushaltsrücklagen (Saldo 0 +/- SU23)				-76.510,30	-70.100,00	-6.410,30			
Investive Gebarung										
2/273000+301600	Subvention des Landes		3331	33	0,00	0,00	0,00	5.000,00	6.000,00	-1.000,00
SU 33	Summe Einzahlungen investive Gebarung							5.000,00	6.000,00	-1.000,00
1/273000-042000	Betriebsausstattung		3415	2 41	0,00	0,00	0,00	21.893,84	34.200,00	-12.306,16
SU 34	Summe Auszahlungen investive Gebarung							21.893,84	34.200,00	-12.306,16
SA2	Saldo (2) Geldfluss aus der Investiven Gebarung (33 - 34)							-16.893,84	-28.200,00	11.306,16
SA3	Saldo (3) Nettofinanzierungssaldo (Saldo 1 + Saldo 2)							-90.947,30	-97.000,00	6.052,70

		MVAG	MVAG	VCQU	Ergebnisrechnung			Finanzierungsrechnung			
		EH	FH		RA 2022	VA 2022	RA - VA	RA 2022	VA 2022	RA - VA	
Finanzierungstätigkeit											
SU 35	Summe Einzahlungen aus der Finanzierungstätigkeit							0,00	0,00	0,00	
SU 36	Summe Auszahlungen aus der Finanzierungstätigkeit							0,00	0,00	0,00	
SA4	Saldo (4) Geldfluss aus der Finanzierungstätigkeit (35 – 36)							0,00	0,00	0,00	
SA5	Saldo (5) Geldfluss aus der voranschlagswirksamen Gebarung (Saldo 3 + Saldo 4)							-90.947,30	-97.000,00	6.052,70	
28	Forschung und Wissenschaft										
282	Studienbeihilfen										
282000	Studienbeihilfen										
Operative Gebarung											
SU 21 / 31	Summe Erträge / Einzahlungen operative Gebarung				0,00	0,00	0,00	0,00	0,00	0,00	
1/282000-768000	NÖ Semsterticket		2234	3234	27	2.100,00	3.800,00	-1.700,00	2.100,00	3.800,00	-1.700,00
SU 22 / 32	Summe Aufwendungen / Auszahlungen operative Gebarung				2.100,00	3.800,00	-1.700,00	2.100,00	3.800,00	-1.700,00	
SA 0 / SA 1	(0) Nettoergebnis (21 - 22) / (1) Geldfluss operative Gebarung (31 – 32)				-2.100,00	-3.800,00	1.700,00	-2.100,00	-3.800,00	1.700,00	
SU 23	Summe Haushaltsrücklagen				0,00	0,00	0,00	0,00	0,00	0,00	
SA00	Nettoergebnis nach Zuw./Entn. Haushaltsrücklagen (Saldo 0 +/- SU23)				-2.100,00	-3.800,00	1.700,00				
Investive Gebarung											
SU 33	Summe Einzahlungen investive Gebarung							0,00	0,00	0,00	
SU 34	Summe Auszahlungen investive Gebarung							0,00	0,00	0,00	
SA2	Saldo (2) Geldfluss aus der Investiven Gebarung (33 – 34)							0,00	0,00	0,00	
SA3	Saldo (3) Nettofinanzierungssaldo (Saldo 1 + Saldo 2)							-2.100,00	-3.800,00	1.700,00	
Finanzierungstätigkeit											
SU 35	Summe Einzahlungen aus der Finanzierungstätigkeit							0,00	0,00	0,00	
SU 36	Summe Auszahlungen aus der Finanzierungstätigkeit							0,00	0,00	0,00	
SA4	Saldo (4) Geldfluss aus der Finanzierungstätigkeit (35 – 36)							0,00	0,00	0,00	
SA5	Saldo (5) Geldfluss aus der voranschlagswirksamen Gebarung (Saldo 3 + Saldo 4)							-2.100,00	-3.800,00	1.700,00	

		MVAG	MVAG	VCQU	Ergebnisrechnung			Finanzierungsrechnung		
		EH	FH		RA 2022	VA 2022	RA - VA	RA 2022	VA 2022	RA - VA
3 Kunst, Kultur und Kultus										
32	Musik und darstellende Kunst									
320	Ausbildung in Musik und darstellender Kunst									
320000	Ausbildung in Musik u.darstellender Kunst									
Operative Gebarung										
2/320000+810000	Eintrittsgelder, Losverkauf,	2114	3114	13	0,00	1.000,00	-1.000,00	0,00	1.000,00	-1.000,00
2/320000+813000	Erträge aus der Auflösung von Investitionszuschüssen (Kapitaltransfers)	2127			1.046,14	1.000,00	46,14	0,00	0,00	0,00
2/320000+861000	Förderung Veranstaltungen	2121	3121	15	0,00	600,00	-600,00	0,00	600,00	-600,00
SU 21 / 31	Summe Erträge / Einzahlungen operative Gebarung				1.046,14	2.600,00	-1.553,86	0,00	1.600,00	-1.600,00
1/320000-680000	Planmäßige Abschreibung	2226			4.278,46	4.200,00	78,46	0,00	0,00	0,00
1/320000-720000	Personalkostenersatz an Bauhof	2225	3225	24	4.599,43	5.000,00	-400,57	4.599,43	5.000,00	-400,57
1/320000-723000	Kosten für Kulturveranstaltungen	2225	3225	24	10.391,44	20.000,00	-9.608,56	10.227,44	20.000,00	-9.772,56
SU 22 / 32	Summe Aufwendungen / Auszahlungen operative Gebarung				19.269,33	29.200,00	-9.930,67	14.826,87	25.000,00	-10.173,13
SA 0 / SA 1	(0) Nettoergebnis (21 - 22) / (1) Geldfluss operative Gebarung (31 - 32)				-18.223,19	-26.600,00	8.376,81	-14.826,87	-23.400,00	8.573,13
SU 23	Summe Haushaltsrücklagen				0,00	0,00	0,00	0,00	0,00	0,00
SA00	Nettoergebnis nach Zuw./Entn. Haushaltsrücklagen (Saldo 0 +/- SU23)				-18.223,19	-26.600,00	8.376,81			
Investive Gebarung										
SU 33	Summe Einzahlungen investive Gebarung							0,00	0,00	0,00
1/320000-042000	Amts-, Betriebs- und Geschäftsausstattung		3415	2 41	0,00	0,00	0,00	1.055,94	1.100,00	-44,06
SU 34	Summe Auszahlungen investive Gebarung							1.055,94	1.100,00	-44,06
SA2	Saldo (2) Geldfluss aus der Investiven Gebarung (33 - 34)							-1.055,94	-1.100,00	44,06
SA3	Saldo (3) Nettofinanzierungssaldo (Saldo 1 + Saldo 2)							-15.882,81	-24.500,00	8.617,19
Finanzierungstätigkeit										
SU 35	Summe Einzahlungen aus der Finanzierungstätigkeit							0,00	0,00	0,00
SU 36	Summe Auszahlungen aus der Finanzierungstätigkeit							0,00	0,00	0,00
SA4	Saldo (4) Geldfluss aus der Finanzierungstätigkeit (35 - 36)							0,00	0,00	0,00
SA5	Saldo (5) Geldfluss aus der voranschlagswirksamen Gebarung (Saldo 3 + Saldo 4)							-15.882,81	-24.500,00	8.617,19
321	Einrichtungen der Musikpflege									
321000	Einrichtungen der Musikpflege									
Operative Gebarung										
2/321000+816000	Kostenbeitrag Gemeinde Schollach	2114	3114	13	277,42	300,00	-22,58	277,42	300,00	-22,58
SU 21 / 31	Summe Erträge / Einzahlungen operative Gebarung				277,42	300,00	-22,58	277,42	300,00	-22,58
1/321000-757000	Lfd. Zuschüsse an Musikvereine	2234	3234	27	991,80	1.200,00	-208,20	991,80	1.200,00	-208,20
1/321000-757100	Subvention Junior Band	2234	3234	27	2.000,00	2.000,00	0,00	2.000,00	2.000,00	0,00

		MVAG	MVAG	VCQU	Ergebnisrechnung			Finanzierungsrechnung		
		EH	FH		RA 2022	VA 2022	RA - VA	RA 2022	VA 2022	RA - VA
1/321000-777000	Subventionen für Anschaffungen	2234	44		2.000,00	2.000,00	0,00	0,00	0,00	0,00
SU 22 / 32	Summe Aufwendungen / Auszahlungen operative Gebarung				4.991,80	5.200,00	-208,20	2.991,80	3.200,00	-208,20
SA 0 / SA 1	(0) Nettoergebnis (21 - 22) / (1) Geldfluss operative Gebarung (31 - 32)				-4.714,38	-4.900,00	185,62	-2.714,38	-2.900,00	185,62
SU 23	Summe Haushaltsrücklagen				0,00	0,00	0,00	0,00	0,00	0,00
SA00	Nettoergebnis nach Zuw./Entn. Haushaltsrücklagen (Saldo 0 +/- SU23)				-4.714,38	-4.900,00	185,62			
Investive Gebarung										
SU 33	Summe Einzahlungen investive Gebarung							0,00	0,00	0,00
1/321000-777000	Subventionen für Anschaffungen		3434	44	0,00	0,00	0,00	2.000,00	2.000,00	0,00
SU 34	Summe Auszahlungen investive Gebarung							2.000,00	2.000,00	0,00
SA2	Saldo (2) Geldfluss aus der Investiven Gebarung (33 - 34)							-2.000,00	-2.000,00	0,00
SA3	Saldo (3) Nettofinanzierungssaldo (Saldo 1 + Saldo 2)							-4.714,38	-4.900,00	185,62
Finanzierungstätigkeit										
SU 35	Summe Einzahlungen aus der Finanzierungstätigkeit							0,00	0,00	0,00
SU 36	Summe Auszahlungen aus der Finanzierungstätigkeit							0,00	0,00	0,00
SA4	Saldo (4) Geldfluss aus der Finanzierungstätigkeit (35 - 36)							0,00	0,00	0,00
SA5	Saldo (5) Geldfluss aus der voranschlagswirksamen Gebarung (Saldo 3 + Saldo 4)							-4.714,38	-4.900,00	185,62
322	Maßnahmen zur Förderung der Musikpflege									
322000	Musikschule									
Operative Gebarung										
2/322000+816000	Leihgebühren für Instrumente	2114	3114	13	1.254,00	1.000,00	254,00	1.494,00	1.000,00	494,00
2/322000+861000	Zinsenzuschuss Musikschulumbau D1-04	2121	3121	15	388,91	400,00	-11,09	388,91	400,00	-11,09
2/322000+862000	Rückersätze Musikschulverband	2121	3121	15	8.144,20	16.300,00	-8.155,80	8.144,20	16.300,00	-8.155,80
SU 21 / 31	Summe Erträge / Einzahlungen operative Gebarung				9.787,11	17.700,00	-7.912,89	10.027,11	17.700,00	-7.672,89
1/322000-400000	Geringwertige Wirtschaftsgüter	2221	3221	23	3.964,93	2.000,00	1.964,93	3.964,93	2.000,00	1.964,93
1/322000-402000	Bastelmaterialien	2221	3221	23	253,83	200,00	53,83	253,83	200,00	53,83
1/322000-454000	Reinigungsmittel	2221	3221	23	231,36	400,00	-168,64	231,36	400,00	-168,64
1/322000-456000	Büromaterial	2221	3221	23	409,59	100,00	309,59	409,59	100,00	309,59
1/322000-614000	Instandhaltung Gebäude und Anlagen	2224	3224	24	410,53	800,00	-389,47	410,53	800,00	-389,47
1/322000-618000	Instandhaltung Einrichtung/EDV	2224	3224	24	1.297,73	1.100,00	197,73	1.585,73	1.100,00	485,73
1/322000-631000	Telekommunikationsdienste	2222	3222	24	203,40	200,00	3,40	203,40	200,00	3,40
1/322000-650000	Kreditzinsen (D1-04)	2241	3241	25	750,62	800,00	-49,38	750,62	800,00	-49,38
1/322000-680000	Planmäßige Abschreibung	2226			3.748,21	3.700,00	48,21	0,00	0,00	0,00
1/322000-700000	Betriebskostenersätze an Schulgemeinde	2223	3223	24	6.195,31	6.100,00	95,31	6.195,31	6.100,00	95,31
1/322000-720000	Personalkostenersatz an Bauhof	2225	3225	24	61,05	300,00	-238,95	61,05	300,00	-238,95
1/322000-728100	Personalkostenersatz an Schulgemeinde	2225	3225	24	5.119,88	5.000,00	119,88	5.119,88	5.000,00	119,88

		MVAG			Ergebnisrechnung			Finanzierungsrechnung		
		EH	FH	VCQU	RA 2022	VA 2022	RA - VA	RA 2022	VA 2022	RA - VA
1/322000-752000	Beitrag an Musikschulverband Region Schallaburg	2231	3231	26	143.100,00	151.200,00	-8.100,00	143.100,00	151.200,00	-8.100,00
1/322000-757000	Subvention - Geschwisterermäßigung	2234	3234	27	2.750,00	3.000,00	-250,00	2.750,00	3.000,00	-250,00
SU 22 / 32	Summe Aufwendungen / Auszahlungen operative Gebarung				168.496,44	174.900,00	-6.403,56	165.036,23	171.200,00	-6.163,77
SA 0 / SA 1	(0) Nettoergebnis (21 - 22) / (1) Geldfluss operative Gebarung (31 - 32)				-158.709,33	-157.200,00	-1.509,33	-155.009,12	-153.500,00	-1.509,12
SU 23	Summe Haushaltsrücklagen				0,00	0,00	0,00	0,00	0,00	0,00
SA00	Nettoergebnis nach Zuw./Entn. Haushaltsrücklagen (Saldo 0 +/- SU23)				-158.709,33	-157.200,00	-1.509,33			
Investive Gebarung										
SU 33	Summe Einzahlungen investive Gebarung							0,00	0,00	0,00
SU 34	Summe Auszahlungen investive Gebarung							0,00	0,00	0,00
SA2	Saldo (2) Geldfluss aus der Investiven Gebarung (33 - 34)							0,00	0,00	0,00
SA3	Saldo (3) Nettofinanzierungssaldo (Saldo 1 + Saldo 2)							-155.009,12	-153.500,00	-1.509,12
Finanzierungstätigkeit										
SU 35	Summe Einzahlungen aus der Finanzierungstätigkeit							0,00	0,00	0,00
1/322000-346000	Tilgung Darlehen (D1-04)		3614	65	0,00	0,00	0,00	10.000,00	10.000,00	0,00
SU 36	Summe Auszahlungen aus der Finanzierungstätigkeit							10.000,00	10.000,00	0,00
SA4	Saldo (4) Geldfluss aus der Finanzierungstätigkeit (35 - 36)							-10.000,00	-10.000,00	0,00
SA5	Saldo (5) Geldfluss aus der voranschlagswirksamen Gebarung (Saldo 3 + Saldo 4)							-165.009,12	-163.500,00	-1.509,12
36										
361										
361000										
Operative Gebarung										
2/361000+808000	Verkaufserlöse Heimatbuch und Chroniken	2116	3116	16	3.756,00	3.000,00	756,00	3.756,00	3.000,00	756,00
2/361000+816000	Kostenbeitrag Topothek (Gde.Schollach,Schallaburg)	2114	3114	13	417,90	400,00	17,90	417,90	400,00	17,90
SU 21 / 31	Summe Erträge / Einzahlungen operative Gebarung				4.173,90	3.400,00	773,90	4.173,90	3.400,00	773,90
1/361000-631000	Kosten Topothek	2222	3222	24	626,85	600,00	26,85	626,85	600,00	26,85
1/361000-728000	Verfassung von Chroniken	2225	3225	24	5.357,93	5.100,00	257,93	5.357,93	5.100,00	257,93
SU 22 / 32	Summe Aufwendungen / Auszahlungen operative Gebarung				5.984,78	5.700,00	284,78	5.984,78	5.700,00	284,78
SA 0 / SA 1	(0) Nettoergebnis (21 - 22) / (1) Geldfluss operative Gebarung (31 - 32)				-1.810,88	-2.300,00	489,12	-1.810,88	-2.300,00	489,12
SU 23	Summe Haushaltsrücklagen				0,00	0,00	0,00	0,00	0,00	0,00
SA00	Nettoergebnis nach Zuw./Entn. Haushaltsrücklagen (Saldo 0 +/- SU23)				-1.810,88	-2.300,00	489,12			
Investive Gebarung										
SU 33	Summe Einzahlungen investive Gebarung							0,00	0,00	0,00
SU 34	Summe Auszahlungen investive Gebarung							0,00	0,00	0,00
SA2	Saldo (2) Geldfluss aus der Investiven Gebarung (33 - 34)							0,00	0,00	0,00

		MVAG			Ergebnisrechnung			Finanzierungsrechnung		
		EH	FH	VCQU	RA 2022	VA 2022	RA - VA	RA 2022	VA 2022	RA - VA
SA3	Saldo (3) Nettofinanzierungssaldo (Saldo 1 + Saldo 2)							-1.810,88	-2.300,00	489,12
Finanzierungstätigkeit										
SU 35	Summe Einzahlungen aus der Finanzierungstätigkeit							0,00	0,00	0,00
SU 36	Summe Auszahlungen aus der Finanzierungstätigkeit							0,00	0,00	0,00
SA4	Saldo (4) Geldfluss aus der Finanzierungstätigkeit (35 – 36)							0,00	0,00	0,00
SA5	Saldo (5) Geldfluss aus der voranschlagswirksamen Gebarung (Saldo 3 + Saldo 4)							-1.810,88	-2.300,00	489,12
362	Denkmalpflege									
362000	Denkmalpflege									
Operative Gebarung										
2/362000+811000	Vermietung Eiskeller	2115	3115	14	235,00	300,00	-65,00	160,00	300,00	-140,00
2/362000+813000	Erträge aus der Auflösung von Investitionszuschüssen (Kapitaltransfers)	2127			448,13	400,00	48,13	0,00	0,00	0,00
SU 21 / 31	Summe Erträge / Einzahlungen operative Gebarung				683,13	700,00	-16,87	160,00	300,00	-140,00
1/362000-400000	Geringwertige Wirtschaftsgüter (GWG)	2221	3221	23	276,02	500,00	-223,98	276,02	500,00	-223,98
1/362000-600000	Strom	2222	3222	24	1.371,92	1.000,00	371,92	1.371,92	1.000,00	371,92
1/362000-600300	Heizung	2222	3222	24	194,89	800,00	-605,11	194,89	800,00	-605,11
1/362000-619000	Instandhaltung von Denkmälern	2224	3224	24	69,81	7.000,00	-6.930,19	69,81	7.000,00	-6.930,19
1/362000-670000	Versicherungen	2222	3222	24	1.247,32	1.300,00	-52,68	1.247,32	1.300,00	-52,68
1/362000-680000	Planmäßige Abschreibung	2226			9.317,54	9.200,00	117,54	0,00	0,00	0,00
SU 22 / 32	Summe Aufwendungen / Auszahlungen operative Gebarung				12.477,50	19.800,00	-7.322,50	3.159,96	10.600,00	-7.440,04
SA 0 / SA 1	(0) Nettoergebnis (21 - 22) / (1) Geldfluss operative Gebarung (31 – 32)				-11.794,37	-19.100,00	7.305,63	-2.999,96	-10.300,00	7.300,04
SU 23	Summe Haushaltsrücklagen				0,00	0,00	0,00	0,00	0,00	0,00
SA00	Nettoergebnis nach Zuw./Entn. Haushaltsrücklagen (Saldo 0 +/- SU23)				-11.794,37	-19.100,00	7.305,63			
Investive Gebarung										
SU 33	Summe Einzahlungen investive Gebarung							0,00	0,00	0,00
1/362000-042000	Sanierung Eiskeller (Betriebsausstattung)		3415	2 41	0,00	0,00	0,00	1.723,48	0,00	1.723,48
SU 34	Summe Auszahlungen investive Gebarung							1.723,48	0,00	1.723,48
SA2	Saldo (2) Geldfluss aus der Investiven Gebarung (33 – 34)							-1.723,48	0,00	-1.723,48
SA3	Saldo (3) Nettofinanzierungssaldo (Saldo 1 + Saldo 2)							-4.723,44	-10.300,00	5.576,56
Finanzierungstätigkeit										
SU 35	Summe Einzahlungen aus der Finanzierungstätigkeit							0,00	0,00	0,00
SU 36	Summe Auszahlungen aus der Finanzierungstätigkeit							0,00	0,00	0,00
SA4	Saldo (4) Geldfluss aus der Finanzierungstätigkeit (35 – 36)							0,00	0,00	0,00
SA5	Saldo (5) Geldfluss aus der voranschlagswirksamen Gebarung (Saldo 3 + Saldo 4)							-4.723,44	-10.300,00	5.576,56

		MVAG			Ergebnisrechnung			Finanzierungsrechnung		
		EH	FH	VCQU	RA 2022	VA 2022	RA - VA	RA 2022	VA 2022	RA - VA
363	Altstadterhaltung und Ortsbildpflege									
363000	Altstadterhaltung u.Ortsbildpflege									
Operative Gebarung										
2/363000+867000	NÖ Dorf- und Stadterneuerung Förderung Kulturplatzerl	2124	3124	16	0,00	36.000,00	-36.000,00	0,00	36.000,00	-36.000,00
2/363000+867010	NÖ Dorf- und Stadterneuerung Förderung Baumallee	2124	3124	16	6.646,00	9.900,00	-3.254,00	6.646,00	9.900,00	-3.254,00
SU 21 / 31	Summe Erträge / Einzahlungen operative Gebarung				6.646,00	45.900,00	-39.254,00	6.646,00	45.900,00	-39.254,00
1/363000-680000	Planmäßige Abschreibung	2226			2.174,40	800,00	1.374,40	0,00	0,00	0,00
1/363000-720000	Personalkostenersatz an Bauhof	2225	3225	24	78.943,38	85.000,00	-6.056,62	78.943,38	85.000,00	-6.056,62
1/363000-728000	Kosten Ortsbildpflege	2225	3225	24	106.474,95	80.000,00	26.474,95	105.740,89	80.000,00	25.740,89
SU 22 / 32	Summe Aufwendungen / Auszahlungen operative Gebarung				187.592,73	165.800,00	21.792,73	184.684,27	165.000,00	19.684,27
SA 0 / SA 1	(0) Nettoergebnis (21 - 22) / (1) Geldfluss operative Gebarung (31 – 32)				-180.946,73	-119.900,00	-61.046,73	-178.038,27	-119.100,00	-58.938,27
SU 23	Summe Haushaltsrücklagen				0,00	0,00	0,00	0,00	0,00	0,00
SA00	Nettoergebnis nach Zuw./Entn. Haushaltsrücklagen (Saldo 0 +/- SU23)				-180.946,73	-119.900,00	-61.046,73			
Investive Gebarung										
SU 33	Summe Einzahlungen investive Gebarung							0,00	0,00	0,00
1/363000-050000	Ortsbildpflege "Kulturplatzerl"		3412	2 40	0,00	0,00	0,00	11.013,66	25.000,00	-13.986,34
1/363000-050100	Baumallee Albrechtsberger Straße		3412	2 40	0,00	0,00	0,00	17.929,64	13.500,00	4.429,64
SU 34	Summe Auszahlungen investive Gebarung							28.943,30	38.500,00	-9.556,70
SA2	Saldo (2) Geldfluss aus der Investiven Gebarung (33 – 34)							-28.943,30	-38.500,00	9.556,70
SA3	Saldo (3) Nettofinanzierungssaldo (Saldo 1 + Saldo 2)							-206.981,57	-157.600,00	-49.381,57
Finanzierungstätigkeit										
SU 35	Summe Einzahlungen aus der Finanzierungstätigkeit							0,00	0,00	0,00
SU 36	Summe Auszahlungen aus der Finanzierungstätigkeit							0,00	0,00	0,00
SA4	Saldo (4) Geldfluss aus der Finanzierungstätigkeit (35 – 36)							0,00	0,00	0,00
SA5	Saldo (5) Geldfluss aus der voranschlagswirksamen Gebarung (Saldo 3 + Saldo 4)							-206.981,57	-157.600,00	-49.381,57

		MVAG	MVAG	VCQU	Ergebnisrechnung			Finanzierungsrechnung		
		EH	FH		RA 2022	VA 2022	RA - VA	RA 2022	VA 2022	RA - VA
4 Soziale Wohlfahrt und Wohnbauförderung										
41	Allgemeine öffentliche Wohlfahrt									
411	Maßnahmen der allgemeinen Sozialhilfe									
411000	Maßnahmen der allgemeinen Sozialhilfe									
Operative Gebarung										
2/411000+816100	Kostenersätze Betreuung (Solidaritätsbeitrag) betreubares Wohnen	2114	3114	13	2.855,88	2.800,00	55,88	2.855,88	2.800,00	55,88
SU 21 / 31	Summe Erträge / Einzahlungen operative Gebarung				2.855,88	2.800,00	55,88	2.855,88	2.800,00	55,88
1/411000-613000	Reinigungskosten	2224	3224	24	656,68	1.200,00	-543,32	656,68	1.200,00	-543,32
1/411000-700100	Betriebskosten incl.Heizung Gemeinschaftsraum	2223	3223	24	1.020,42	1.100,00	-79,58	1.020,42	1.100,00	-79,58
1/411000-720100	Personalkostenersätze an Bauhof	2225	3225	24	40,70	100,00	-59,30	40,70	100,00	-59,30
SU 22 / 32	Summe Aufwendungen / Auszahlungen operative Gebarung				1.717,80	2.400,00	-682,20	1.717,80	2.400,00	-682,20
SA 0 / SA 1	(0) Nettoergebnis (21 - 22) / (1) Geldfluss operative Gebarung (31 - 32)				1.138,08	400,00	738,08	1.138,08	400,00	738,08
SU 23	Summe Haushaltsrücklagen				0,00	0,00	0,00	0,00	0,00	0,00
SA00	Nettoergebnis nach Zuw./Entn. Haushaltsrücklagen (Saldo 0 +/- SU23)				1.138,08	400,00	738,08			
Investive Gebarung										
SU 33	Summe Einzahlungen investive Gebarung							0,00	0,00	0,00
SU 34	Summe Auszahlungen investive Gebarung							0,00	0,00	0,00
SA2	Saldo (2) Geldfluss aus der Investiven Gebarung (33 - 34)							0,00	0,00	0,00
SA3	Saldo (3) Nettofinanzierungssaldo (Saldo 1 + Saldo 2)							1.138,08	400,00	738,08
Finanzierungstätigkeit										
SU 35	Summe Einzahlungen aus der Finanzierungstätigkeit							0,00	0,00	0,00
SU 36	Summe Auszahlungen aus der Finanzierungstätigkeit							0,00	0,00	0,00
SA4	Saldo (4) Geldfluss aus der Finanzierungstätigkeit (35 - 36)							0,00	0,00	0,00
SA5	Saldo (5) Geldfluss aus der voranschlagswirksamen Gebarung (Saldo 3 + Saldo 4)							1.138,08	400,00	738,08
419	Sonstige Einrichtungen und Maßnahmen									
419000	Sonstige Einrichtungen u.Maßnahmen									
Operative Gebarung										
SU 21 / 31	Summe Erträge / Einzahlungen operative Gebarung				0,00	0,00	0,00	0,00	0,00	0,00
1/419000-751000	Wohnsitzgemeindebeitrag SHG	2231	3231	26	40.846,16	35.000,00	5.846,16	40.846,16	35.000,00	5.846,16
1/419000-751100	Sozialhilfeumlage	2231	3231	26	554.473,76	665.000,00	-110.526,24	554.473,76	665.000,00	-110.526,24
SU 22 / 32	Summe Aufwendungen / Auszahlungen operative Gebarung				595.319,92	700.000,00	-104.680,08	595.319,92	700.000,00	-104.680,08
SA 0 / SA 1	(0) Nettoergebnis (21 - 22) / (1) Geldfluss operative Gebarung (31 - 32)				-595.319,92	-700.000,00	104.680,08	-595.319,92	-700.000,00	104.680,08
SU 23	Summe Haushaltsrücklagen				0,00	0,00	0,00	0,00	0,00	0,00
SA00	Nettoergebnis nach Zuw./Entn. Haushaltsrücklagen (Saldo 0 +/- SU23)				-595.319,92	-700.000,00	104.680,08			

	MVAG	MVAG	VCQU	Ergebnisrechnung			Finanzierungsrechnung			
				EH	FH		RA 2022	VA 2022	RA - VA	RA 2022
Investive Gebarung										
SU 33								0,00	0,00	0,00
SU 34								0,00	0,00	0,00
SA2								0,00	0,00	0,00
SA3								-595.319,92	-700.000,00	104.680,08
Finanzierungstätigkeit										
SU 35								0,00	0,00	0,00
SU 36								0,00	0,00	0,00
SA4								0,00	0,00	0,00
SA5								-595.319,92	-700.000,00	104.680,08
42 Freie Wohlfahrt										
429 Sonstige Einrichtungen und Maßnahmen										
429000 Sonstige Einrichtungen u. Maßnahmen										
Operative Gebarung										
2/429000+811000	Miete Sozialstation	2115	3115	14	3.139,92	3.200,00	-60,08	3.139,92	3.200,00	-60,08
SU 21 / 31	Summe Erträge / Einzahlungen operative Gebarung				3.139,92	3.200,00	-60,08	3.139,92	3.200,00	-60,08
1/429000-600000	Strom Sozialstation	2222	3222	24	228,68	500,00	-271,32	228,68	500,00	-271,32
1/429000-600300	Heizung Sozialstation	2222	3222	24	1.729,45	1.800,00	-70,55	1.729,45	1.800,00	-70,55
1/429000-614000	Instandhaltung von Gebäuden	2224	3224	24	0,00	500,00	-500,00	0,00	500,00	-500,00
1/429000-700000	Mietzinse Sozialstation	2223	3223	24	1.543,92	1.800,00	-256,08	1.543,92	1.800,00	-256,08
1/429000-700100	Betriebskosten	2223	3223	24	885,76	900,00	-14,24	885,76	900,00	-14,24
1/429000-757000	Kostenbeitrag SOMA-Markt	2234	3234	27	4.000,00	4.000,00	0,00	4.000,00	4.000,00	0,00
1/429000-757100	Zuschuss Essen auf Rädern	2234	3234	27	1.229,10	1.500,00	-270,90	1.229,10	1.500,00	-270,90
1/429000-768100	Mietzinsstützung	2234	3234	27	3.073,32	3.200,00	-126,68	3.073,32	3.200,00	-126,68
SU 22 / 32	Summe Aufwendungen / Auszahlungen operative Gebarung				12.690,23	14.200,00	-1.509,77	12.690,23	14.200,00	-1.509,77
SA 0 / SA 1	(0) Nettoergebnis (21 - 22) / (1) Geldfluss operative Gebarung (31 - 32)				-9.550,31	-11.000,00	1.449,69	-9.550,31	-11.000,00	1.449,69
SU 23	Summe Haushaltsrücklagen				0,00	0,00	0,00	0,00	0,00	0,00
SA00	Nettoergebnis nach Zuw./Entn. Haushaltsrücklagen (Saldo 0 +/- SU23)				-9.550,31	-11.000,00	1.449,69			
Investive Gebarung										
SU 33	Summe Einzahlungen investive Gebarung							0,00	0,00	0,00
SU 34	Summe Auszahlungen investive Gebarung							0,00	0,00	0,00
SA2	Saldo (2) Geldfluss aus der Investiven Gebarung (33 - 34)							0,00	0,00	0,00
SA3	Saldo (3) Nettofinanzierungssaldo (Saldo 1 + Saldo 2)							-9.550,31	-11.000,00	1.449,69
Finanzierungstätigkeit										
SU 35	Summe Einzahlungen aus der Finanzierungstätigkeit							0,00	0,00	0,00
SU 36	Summe Auszahlungen aus der Finanzierungstätigkeit							0,00	0,00	0,00

		MVAG MVAG VCQU			Ergebnisrechnung			Finanzierungsrechnung		
		EH	FH	VCQU	RA 2022	VA 2022	RA - VA	RA 2022	VA 2022	RA - VA
SA4	Saldo (4) Geldfluss aus der Finanzierungstätigkeit (35 – 36)							0,00	0,00	0,00
SA5	Saldo (5) Geldfluss aus der voranschlagswirksamen Gebarung (Saldo 3 + Saldo 4)							-9.550,31	-11.000,00	1.449,69
43	Jugendwohlfahrt									
439	Sonstige Einrichtungen und Maßnahmen									
439000	Sonstige Einrichtungen u. Maßnahmen									
Operative Gebarung										
2/439000+861000	Landesförderung Discobus	2121	3121	15	235,14	300,00	-64,86	235,14	300,00	-64,86
SU 21 / 31	Summe Erträge / Einzahlungen operative Gebarung				235,14	300,00	-64,86	235,14	300,00	-64,86
1/439000-620000	Personentransporte-Eventbus	2222	3222	24	1.488,34	2.000,00	-511,66	837,50	2.000,00	-1.162,50
1/439000-751000	Jugendwohlfahrtsumlage	2231	3231	26	171.763,52	127.000,00	44.763,52	171.763,52	127.000,00	44.763,52
1/439000-768100	Kostensersatz Tagesmütter	2234	3234	27	0,00	200,00	-200,00	0,00	200,00	-200,00
SU 22 / 32	Summe Aufwendungen / Auszahlungen operative Gebarung				173.251,86	129.200,00	44.051,86	172.601,02	129.200,00	43.401,02
SA 0 / SA 1	(0) Nettoergebnis (21 - 22) / (1) Geldfluss operative Gebarung (31 – 32)				-173.016,72	-128.900,00	-44.116,72	-172.365,88	-128.900,00	-43.465,88
SU 23	Summe Haushaltsrücklagen				0,00	0,00	0,00	0,00	0,00	0,00
SA00	Nettoergebnis nach Zuw./Entn. Haushaltsrücklagen (Saldo 0 +/- SU23)				-173.016,72	-128.900,00	-44.116,72			
Investive Gebarung										
SU 33	Summe Einzahlungen investive Gebarung							0,00	0,00	0,00
SU 34	Summe Auszahlungen investive Gebarung							0,00	0,00	0,00
SA2	Saldo (2) Geldfluss aus der Investiven Gebarung (33 – 34)							0,00	0,00	0,00
SA3	Saldo (3) Nettofinanzierungssaldo (Saldo 1 + Saldo 2)							-172.365,88	-128.900,00	-43.465,88
Finanzierungstätigkeit										
SU 35	Summe Einzahlungen aus der Finanzierungstätigkeit							0,00	0,00	0,00
SU 36	Summe Auszahlungen aus der Finanzierungstätigkeit							0,00	0,00	0,00
SA4	Saldo (4) Geldfluss aus der Finanzierungstätigkeit (35 – 36)							0,00	0,00	0,00
SA5	Saldo (5) Geldfluss aus der voranschlagswirksamen Gebarung (Saldo 3 + Saldo 4)							-172.365,88	-128.900,00	-43.465,88
46	Familienpolitische Maßnahmen									
469	Sonstige Maßnahmen									
469000	Sonstige Maßnahmen									
Operative Gebarung										
SU 21 / 31	Summe Erträge / Einzahlungen operative Gebarung				0,00	0,00	0,00	0,00	0,00	0,00
1/469000-413000	Säuglingswäschepakete	2221	3221	23	3.296,12	2.000,00	1.296,12	3.296,12	2.000,00	1.296,12
1/469000-723000	Seniorenbetreuung	2225	3225	24	970,00	1.300,00	-330,00	970,00	1.300,00	-330,00
SU 22 / 32	Summe Aufwendungen / Auszahlungen operative Gebarung				4.266,12	3.300,00	966,12	4.266,12	3.300,00	966,12
SA 0 / SA 1	(0) Nettoergebnis (21 - 22) / (1) Geldfluss operative Gebarung (31 – 32)				-4.266,12	-3.300,00	-966,12	-4.266,12	-3.300,00	-966,12

	MVAG	MVAG	VCQU	Ergebnisrechnung			Finanzierungsrechnung				
				EH	FH	RA 2022	VA 2022	RA - VA	RA 2022	VA 2022	RA - VA
SU 23						0,00	0,00	0,00	0,00	0,00	0,00
SA00						-4.266,12	-3.300,00	-966,12			
Investive Gebarung											
SU 33									0,00	0,00	0,00
SU 34									0,00	0,00	0,00
SA2									0,00	0,00	0,00
SA3									-4.266,12	-3.300,00	-966,12
Finanzierungstätigkeit											
SU 35									0,00	0,00	0,00
SU 36									0,00	0,00	0,00
SA4									0,00	0,00	0,00
SA5									-4.266,12	-3.300,00	-966,12
48 Wohnbauförderung											
480 Allgemeine Wohnbauförderung											
480000 Allgemeine Wohnbauförderung											
Operative Gebarung											
SU 21 / 31						0,00	0,00	0,00	0,00	0,00	0,00
1/480000-768000		2234	3234	27	65.627,64	30.000,00	35.627,64	45.774,14	30.000,00	15.774,14	
1/480000-768100		2234	3234	27	41.582,47	12.000,00	29.582,47	41.582,47	12.000,00	29.582,47	
1/480000-768200		2234	3234	27	400,00	1.300,00	-900,00	400,00	1.300,00	-900,00	
1/480000-768300		2234	3234	27	0,00	1.500,00	-1.500,00	0,00	1.500,00	-1.500,00	
1/480000-768400		2234	3234	27	0,00	4.000,00	-4.000,00	0,00	4.000,00	-4.000,00	
SU 22 / 32					107.610,11	48.800,00	58.810,11	87.756,61	48.800,00	38.956,61	
SA 0 / SA 1					-107.610,11	-48.800,00	-58.810,11	-87.756,61	-48.800,00	-38.956,61	
SU 23					0,00	0,00	0,00	0,00	0,00	0,00	
SA00					-107.610,11	-48.800,00	-58.810,11				
Investive Gebarung											
SU 33								0,00	0,00	0,00	
SU 34								0,00	0,00	0,00	
SA2								0,00	0,00	0,00	
SA3								-87.756,61	-48.800,00	-38.956,61	
Finanzierungstätigkeit											
SU 35								0,00	0,00	0,00	
SU 36								0,00	0,00	0,00	
SA4								0,00	0,00	0,00	

	MVAG EH	MVAG FH	VCQU	Ergebnisrechnung			Finanzierungsrechnung		
				RA 2022	VA 2022	RA - VA	RA 2022	VA 2022	RA - VA
SA5	Saldo (5) Geldfluss aus der voranschlagswirksamen Gebarung (Saldo 3 + Saldo 4)						-87.756,61	-48.800,00	-38.956,61
489	Sonstige Maßnahmen								
489000	Sonstige Maßnahmen								
Operative Gebarung									
SU 21 / 31	Summe Erträge / Einzahlungen operative Gebarung			0,00	0,00	0,00	0,00	0,00	0,00
1/489000-768000	Zinsenzuschüsse an Bauwerber	2234	3234 27	200,00	300,00	-100,00	200,00	300,00	-100,00
SU 22 / 32	Summe Aufwendungen / Auszahlungen operative Gebarung			200,00	300,00	-100,00	200,00	300,00	-100,00
SA 0 / SA 1	(0) Nettoergebnis (21 - 22) / (1) Geldfluss operative Gebarung (31 - 32)			-200,00	-300,00	100,00	-200,00	-300,00	100,00
SU 23	Summe Haushaltsrücklagen			0,00	0,00	0,00	0,00	0,00	0,00
SA00	Nettoergebnis nach Zuw./Entn. Haushaltsrücklagen (Saldo 0 +/- SU23)			-200,00	-300,00	100,00			
Investive Gebarung									
SU 33	Summe Einzahlungen investive Gebarung						0,00	0,00	0,00
SU 34	Summe Auszahlungen investive Gebarung						0,00	0,00	0,00
SA2	Saldo (2) Geldfluss aus der Investiven Gebarung (33 - 34)						0,00	0,00	0,00
SA3	Saldo (3) Nettofinanzierungssaldo (Saldo 1 + Saldo 2)						-200,00	-300,00	100,00
Finanzierungstätigkeit									
SU 35	Summe Einzahlungen aus der Finanzierungstätigkeit						0,00	0,00	0,00
SU 36	Summe Auszahlungen aus der Finanzierungstätigkeit						0,00	0,00	0,00
SA4	Saldo (4) Geldfluss aus der Finanzierungstätigkeit (35 - 36)						0,00	0,00	0,00
SA5	Saldo (5) Geldfluss aus der voranschlagswirksamen Gebarung (Saldo 3 + Saldo 4)						-200,00	-300,00	100,00

		MVAG	MVAG	VCQU	Ergebnisrechnung			Finanzierungsrechnung		
		EH	FH		RA 2022	VA 2022	RA - VA	RA 2022	VA 2022	RA - VA
5 Gesundheit										
51	Gesundheitsdienst									
510	Medizinische Bereichsversorgung									
510000	Medizinische Bereichsversorgung									
Operative Gebarung										
2/510000+862000	Rückersatz Sanitätsgemeinde	2121	3121	15	1.213,23	1.200,00	13,23	1.213,23	1.200,00	13,23
SU 21 / 31	Summe Erträge / Einzahlungen operative Gebarung				1.213,23	1.200,00	13,23	1.213,23	1.200,00	13,23
1/510000-751000	Beitrag an Pensionsverband	2231	3231	26	13.501,90	13.500,00	1,90	13.501,90	13.500,00	1,90
SU 22 / 32	Summe Aufwendungen / Auszahlungen operative Gebarung				13.501,90	13.500,00	1,90	13.501,90	13.500,00	1,90
SA 0 / SA 1	(0) Nettoergebnis (21 - 22) / (1) Geldfluss operative Gebarung (31 - 32)				-12.288,67	-12.300,00	11,33	-12.288,67	-12.300,00	11,33
SU 23	Summe Haushaltsrücklagen				0,00	0,00	0,00	0,00	0,00	0,00
SA00	Nettoergebnis nach Zuw./Entn. Haushaltsrücklagen (Saldo 0 +/- SU23)				-12.288,67	-12.300,00	11,33			
Investive Gebarung										
SU 33	Summe Einzahlungen investive Gebarung							0,00	0,00	0,00
SU 34	Summe Auszahlungen investive Gebarung							0,00	0,00	0,00
SA2	Saldo (2) Geldfluss aus der Investiven Gebarung (33 - 34)							0,00	0,00	0,00
SA3	Saldo (3) Nettofinanzierungssaldo (Saldo 1 + Saldo 2)							-12.288,67	-12.300,00	11,33
Finanzierungstätigkeit										
SU 35	Summe Einzahlungen aus der Finanzierungstätigkeit							0,00	0,00	0,00
SU 36	Summe Auszahlungen aus der Finanzierungstätigkeit							0,00	0,00	0,00
SA4	Saldo (4) Geldfluss aus der Finanzierungstätigkeit (35 - 36)							0,00	0,00	0,00
SA5	Saldo (5) Geldfluss aus der voranschlagswirksamen Gebarung (Saldo 3 + Saldo 4)							-12.288,67	-12.300,00	11,33
512	Sonstige medizinische Beratung und Betreuung									
512000	Sonstige medizinische Beratung und Betreuung									
Operative Gebarung										
2/512000+816000	Gesunde Gemeinde (Eintrittsgelder)	2114	3114	13	240,00	300,00	-60,00	240,00	300,00	-60,00
2/512000+861000	Förderbeitrag Gesunde Gemeinde	2121	3121	15	368,95	600,00	-231,05	368,95	600,00	-231,05
SU 21 / 31	Summe Erträge / Einzahlungen operative Gebarung				608,95	900,00	-291,05	608,95	900,00	-291,05
1/512000-728000	Impfungen, Pflegefreistellungen	2225	3225	24	178,74	200,00	-21,26	178,74	200,00	-21,26
1/512000-728100	Gesunde Gemeinde (Veranstaltungen,...)	2225	3225	24	977,38	1.900,00	-922,62	977,38	1.900,00	-922,62
SU 22 / 32	Summe Aufwendungen / Auszahlungen operative Gebarung				1.156,12	2.100,00	-943,88	1.156,12	2.100,00	-943,88
SA 0 / SA 1	(0) Nettoergebnis (21 - 22) / (1) Geldfluss operative Gebarung (31 - 32)				-547,17	-1.200,00	652,83	-547,17	-1.200,00	652,83
SU 23	Summe Haushaltsrücklagen				0,00	0,00	0,00	0,00	0,00	0,00
SA00	Nettoergebnis nach Zuw./Entn. Haushaltsrücklagen (Saldo 0 +/- SU23)				-547,17	-1.200,00	652,83			

	MVAG	MVAG	VCQU	Ergebnisrechnung			Finanzierungsrechnung			
				EH	FH		RA 2022	VA 2022	RA - VA	RA 2022
Investive Gebarung										
SU 33								0,00	0,00	0,00
SU 34								0,00	0,00	0,00
SA2								0,00	0,00	0,00
SA3								-547,17	-1.200,00	652,83
Finanzierungstätigkeit										
SU 35								0,00	0,00	0,00
SU 36								0,00	0,00	0,00
SA4								0,00	0,00	0,00
SA5								-547,17	-1.200,00	652,83
519	Sonstige Einrichtungen und Maßnahmen									
519100	Sonstige Einrichtungen und Maßnahmen									
Operative Gebarung										
2/519100+860000	Zweckzuschuss Kommunale Impfkampagne	2121	3121	15	29.795,00	29.800,00	-5,00	29.795,00	29.800,00	-5,00
SU 21 / 31	Summe Erträge / Einzahlungen operative Gebarung				29.795,00	29.800,00	-5,00	29.795,00	29.800,00	-5,00
SU 22 / 32	Summe Aufwendungen / Auszahlungen operative Gebarung				0,00	0,00	0,00	0,00	0,00	0,00
SA 0 / SA 1	(0) Nettoergebnis (21 - 22) / (1) Geldfluss operative Gebarung (31 – 32)				29.795,00	29.800,00	-5,00	29.795,00	29.800,00	-5,00
SU 23	Summe Haushaltsrücklagen				0,00	0,00	0,00	0,00	0,00	0,00
SA00	Nettoergebnis nach Zuw./Entn. Haushaltsrücklagen (Saldo 0 +/- SU23)				29.795,00	29.800,00	-5,00			
Investive Gebarung										
SU 33	Summe Einzahlungen investive Gebarung							0,00	0,00	0,00
SU 34	Summe Auszahlungen investive Gebarung							0,00	0,00	0,00
SA2	Saldo (2) Geldfluss aus der Investiven Gebarung (33 – 34)							0,00	0,00	0,00
SA3	Saldo (3) Nettofinanzierungssaldo (Saldo 1 + Saldo 2)							29.795,00	29.800,00	-5,00
Finanzierungstätigkeit										
SU 35	Summe Einzahlungen aus der Finanzierungstätigkeit							0,00	0,00	0,00
SU 36	Summe Auszahlungen aus der Finanzierungstätigkeit							0,00	0,00	0,00
SA4	Saldo (4) Geldfluss aus der Finanzierungstätigkeit (35 – 36)							0,00	0,00	0,00
SA5	Saldo (5) Geldfluss aus der voranschlagswirksamen Gebarung (Saldo 3 + Saldo 4)							29.795,00	29.800,00	-5,00
52	Umweltschutz									
520	Natur- und Landschaftsschutz									
520000	Natur- und Landschaftsschutz									
Operative Gebarung										
2/520000+816000	Kostenersätze (Gde.Schollach)	2114	3114	13	9.859,34	9.800,00	59,34	9.859,34	9.800,00	59,34

		MVAG			Ergebnisrechnung			Finanzierungsrechnung		
		EH	FH	VCQU	RA 2022	VA 2022	RA - VA	RA 2022	VA 2022	RA - VA
2/520000+861000	Landesförderung (Bewußtseinsbildungsprojekt)	2121	3121	15	12.190,93	12.100,00	90,93	12.190,93	12.100,00	90,93
SU 21 / 31	Summe Erträge / Einzahlungen operative Gebarung				22.050,27	21.900,00	150,27	22.050,27	21.900,00	150,27
1/520000-600000	Strom	2222	3222	24	344,42	500,00	-155,58	344,42	500,00	-155,58
1/520000-613000	Instandhaltung Grundstückseinrichtungen	2224	3224	24	6.671,16	8.000,00	-1.328,84	6.671,16	8.000,00	-1.328,84
1/520000-631000	Telekommunikationsdienste	2222	3222	24	47,50	100,00	-52,50	47,50	100,00	-52,50
1/520000-640000	Beratungskosten	2222	3222	24	0,00	1.000,00	-1.000,00	0,00	1.000,00	-1.000,00
1/520000-670000	Versicherungen	2222	3222	24	351,17	100,00	251,17	351,17	100,00	251,17
1/520000-680000	Planmäßige Abschreibung	2226			1.454,03	1.400,00	54,03	0,00	0,00	0,00
1/520000-726000	Mitgliedsbeiträge	2225	3225	24	250,00	400,00	-150,00	250,00	400,00	-150,00
1/520000-757000	Subvention	2234	3234	27	1.000,00	1.000,00	0,00	1.000,00	1.000,00	0,00
SU 22 / 32	Summe Aufwendungen / Auszahlungen operative Gebarung				10.118,28	12.500,00	-2.381,72	8.664,25	11.100,00	-2.435,75
SA 0 / SA 1	(0) Nettoergebnis (21 - 22) / (1) Geldfluss operative Gebarung (31 - 32)				11.931,99	9.400,00	2.531,99	13.386,02	10.800,00	2.586,02
SU 23	Summe Haushaltsrücklagen				0,00	0,00	0,00	0,00	0,00	0,00
SA00	Nettoergebnis nach Zuw./Entn. Haushaltsrücklagen (Saldo 0 +/- SU23)				11.931,99	9.400,00	2.531,99			
Investive Gebarung										
SU 33	Summe Einzahlungen investive Gebarung							0,00	0,00	0,00
1/520000-006000	Grundstückseinrichtungen		3412	2 40	0,00	0,00	0,00	1.952,69	1.500,00	452,69
SU 34	Summe Auszahlungen investive Gebarung							1.952,69	1.500,00	452,69
SA2	Saldo (2) Geldfluss aus der Investiven Gebarung (33 - 34)							-1.952,69	-1.500,00	-452,69
SA3	Saldo (3) Nettofinanzierungssaldo (Saldo 1 + Saldo 2)							11.433,33	9.300,00	2.133,33
Finanzierungstätigkeit										
SU 35	Summe Einzahlungen aus der Finanzierungstätigkeit							0,00	0,00	0,00
SU 36	Summe Auszahlungen aus der Finanzierungstätigkeit							0,00	0,00	0,00
SA4	Saldo (4) Geldfluss aus der Finanzierungstätigkeit (35 - 36)							0,00	0,00	0,00
SA5	Saldo (5) Geldfluss aus der voranschlagswirksamen Gebarung (Saldo 3 + Saldo 4)							11.433,33	9.300,00	2.133,33
53										
530										
530000										
Operative Gebarung										
2/530000+811000	Pacht Grundstück ASBÖ	2115	3115	14	121,35	100,00	21,35	121,35	100,00	21,35
SU 21 / 31	Summe Erträge / Einzahlungen operative Gebarung				121,35	100,00	21,35	121,35	100,00	21,35
1/530000-680000	Planmäßige Abschreibung	2226			7.616,12	0,00	7.616,12	0,00	0,00	0,00
1/530000-710000	Öffentliche Abgaben	2225	3225	24	127,92	200,00	-72,08	127,92	200,00	-72,08
1/530000-757000	Beitrag an Rettungsstelle	2234	3234	27	16.659,84	20.000,00	-3.340,16	16.659,84	20.000,00	-3.340,16
SU 22 / 32	Summe Aufwendungen / Auszahlungen operative Gebarung				24.403,88	20.200,00	4.203,88	16.787,76	20.200,00	-3.412,24

	MVAG	MVAG	VCQU	Ergebnisrechnung			Finanzierungsrechnung		
				EH	FH	RA 2022	VA 2022	RA - VA	RA 2022
SA 0 / SA 1	(0) Nettoergebnis (21 - 22) / (1) Geldfluss operative Gebarung (31 - 32)			-24.282,53	-20.100,00	-4.182,53	-16.666,41	-20.100,00	3.433,59
SU 23	Summe Haushaltsrücklagen			0,00	0,00	0,00	0,00	0,00	0,00
SA00	Nettoergebnis nach Zuw./Entn. Haushaltsrücklagen (Saldo 0 +/- SU23)			-24.282,53	-20.100,00	-4.182,53			
Investive Gebarung									
SU 33	Summe Einzahlungen investive Gebarung						0,00	0,00	0,00
SU 34	Summe Auszahlungen investive Gebarung						0,00	0,00	0,00
SA2	Saldo (2) Geldfluss aus der Investiven Gebarung (33 - 34)						0,00	0,00	0,00
SA3	Saldo (3) Nettofinanzierungssaldo (Saldo 1 + Saldo 2)						-16.666,41	-20.100,00	3.433,59
Finanzierungstätigkeit									
SU 35	Summe Einzahlungen aus der Finanzierungstätigkeit						0,00	0,00	0,00
SU 36	Summe Auszahlungen aus der Finanzierungstätigkeit						0,00	0,00	0,00
SA4	Saldo (4) Geldfluss aus der Finanzierungstätigkeit (35 - 36)						0,00	0,00	0,00
SA5	Saldo (5) Geldfluss aus der voranschlagswirksamen Gebarung (Saldo 3 + Saldo 4)						-16.666,41	-20.100,00	3.433,59
56 Krankenanstalten anderer Rechtsträger									
562	Sprengelbeiträge								
562000	Sprengelbeiträge								
Operative Gebarung									
SU 21 / 31	Summe Erträge / Einzahlungen operative Gebarung			0,00	0,00	0,00	0,00	0,00	0,00
1/562000-752000	Sprengelbeitrag NÖKAS (Betriebsabgang)	2231	3231 26	1.098.784,69	1.147.000,00	-48.215,31	1.098.784,69	1.147.000,00	-48.215,31
SU 22 / 32	Summe Aufwendungen / Auszahlungen operative Gebarung			1.098.784,69	1.147.000,00	-48.215,31	1.098.784,69	1.147.000,00	-48.215,31
SA 0 / SA 1	(0) Nettoergebnis (21 - 22) / (1) Geldfluss operative Gebarung (31 - 32)			-1.098.784,69	-1.147.000,00	48.215,31	-1.098.784,69	-1.147.000,00	48.215,31
SU 23	Summe Haushaltsrücklagen			0,00	0,00	0,00	0,00	0,00	0,00
SA00	Nettoergebnis nach Zuw./Entn. Haushaltsrücklagen (Saldo 0 +/- SU23)			-1.098.784,69	-1.147.000,00	48.215,31			
Investive Gebarung									
SU 33	Summe Einzahlungen investive Gebarung						0,00	0,00	0,00
SU 34	Summe Auszahlungen investive Gebarung						0,00	0,00	0,00
SA2	Saldo (2) Geldfluss aus der Investiven Gebarung (33 - 34)						0,00	0,00	0,00
SA3	Saldo (3) Nettofinanzierungssaldo (Saldo 1 + Saldo 2)						-1.098.784,69	-1.147.000,00	48.215,31
Finanzierungstätigkeit									
SU 35	Summe Einzahlungen aus der Finanzierungstätigkeit						0,00	0,00	0,00
SU 36	Summe Auszahlungen aus der Finanzierungstätigkeit						0,00	0,00	0,00
SA4	Saldo (4) Geldfluss aus der Finanzierungstätigkeit (35 - 36)						0,00	0,00	0,00
SA5	Saldo (5) Geldfluss aus der voranschlagswirksamen Gebarung (Saldo 3 + Saldo 4)						-1.098.784,69	-1.147.000,00	48.215,31

		MVAG			Ergebnisrechnung			Finanzierungsrechnung		
		EH	FH	VCQU	RA 2022	VA 2022	RA - VA	RA 2022	VA 2022	RA - VA
562100	Sprengelbeiträge									
Operative Gebarung										
SU 21 / 31	Summe Erträge / Einzahlungen operative Gebarung				0,00	0,00	0,00	0,00	0,00	0,00
1/562100-752000	Sprengelbeitrag NÖKAS (Verwaltungsabgang)	2231	3231	26	22,61	100,00	-77,39	22,61	100,00	-77,39
SU 22 / 32	Summe Aufwendungen / Auszahlungen operative Gebarung				22,61	100,00	-77,39	22,61	100,00	-77,39
SA 0 / SA 1	(0) Nettoergebnis (21 - 22) / (1) Geldfluss operative Gebarung (31 – 32)				-22,61	-100,00	77,39	-22,61	-100,00	77,39
SU 23	Summe Haushaltsrücklagen				0,00	0,00	0,00	0,00	0,00	0,00
SA00	Nettoergebnis nach Zuw./Entn. Haushaltsrücklagen (Saldo 0 +/- SU23)				-22,61	-100,00	77,39			
Investive Gebarung										
SU 33	Summe Einzahlungen investive Gebarung							0,00	0,00	0,00
SU 34	Summe Auszahlungen investive Gebarung							0,00	0,00	0,00
SA2	Saldo (2) Geldfluss aus der Investiven Gebarung (33 – 34)							0,00	0,00	0,00
SA3	Saldo (3) Nettofinanzierungssaldo (Saldo 1 + Saldo 2)							-22,61	-100,00	77,39
Finanzierungstätigkeit										
SU 35	Summe Einzahlungen aus der Finanzierungstätigkeit							0,00	0,00	0,00
SU 36	Summe Auszahlungen aus der Finanzierungstätigkeit							0,00	0,00	0,00
SA4	Saldo (4) Geldfluss aus der Finanzierungstätigkeit (35 – 36)							0,00	0,00	0,00
SA5	Saldo (5) Geldfluss aus der voranschlagswirksamen Gebarung (Saldo 3 + Saldo 4)							-22,61	-100,00	77,39

		MVAG	MVAG	VCQU	Ergebnisrechnung			Finanzierungsrechnung		
		EH	FH		RA 2022	VA 2022	RA - VA	RA 2022	VA 2022	RA - VA
6 Straßen- und Wasserbau, Verkehr										
61	Straßenbau									
612	Gemeindestraßen									
612000	Gemeindestraßen									
Operative Gebarung										
2/612000+808000	Verkauf von Hausnummerntafeln	2116	3116	16	264,00	300,00	-36,00	264,00	300,00	-36,00
2/612000+813000	Erträge aus der Auflösung von Investitionszuschüssen (Kapitaltransfers)	2127			14.215,04	2.200,00	12.015,04	0,00	0,00	0,00
2/612000+816000	Kostensätze (z.Bsp.:Transparent)	2114	3114	13	5.000,00	200,00	4.800,00	0,00	200,00	-200,00
6/612000+829910	Sonstige Erträge (Zuführung operative Gebarung)	2116	3116	1 18	200.000,00	424.000,00	-224.000,00	200.000,00	424.000,00	-224.000,00
2/612000+861000	Landesfinanzsonderaktion - B1 Ldf.West	2121	3121	15	11.342,08	11.200,00	142,08	11.342,08	11.200,00	142,08
6/612000+871000	BZ Straßenbau	2121	3121	1 33	290.000,00	250.000,00	40.000,00	290.000,00	250.000,00	40.000,00
6/612000+871200	BZ Straßenbeleuchtung	2121	3121	1 33	0,00	5.000,00	-5.000,00	0,00	5.000,00	-5.000,00
SU 21 / 31	Summe Erträge / Einzahlungen operative Gebarung				520.821,12	692.900,00	-172.078,88	501.606,08	690.700,00	-189.093,92
1/612000-413000	Hausnummerntafeln - Neuanschaffung	2221	3221	23	360,00	500,00	-140,00	360,00	500,00	-140,00
1/612000-611000	Instandhaltung der Gemeindestraßen	2224	3224	24	68.007,04	50.000,00	18.007,04	68.007,04	50.000,00	18.007,04
1/612000-650000	Kreditzinsen B1 - Loosdorf West	2241	3241	25	11.174,02	11.300,00	-125,98	11.174,02	11.300,00	-125,98
1/612000-670000	Versicherungen	2222	3222	24	276,09	400,00	-123,91	276,09	400,00	-123,91
1/612000-680000	Planmäßige Abschreibung	2226			528.770,05	457.500,00	71.270,05	0,00	0,00	0,00
1/612000-700000	Bestandszinse	2223	3223	24	3.950,45	4.000,00	-49,55	3.950,45	4.000,00	-49,55
1/612000-720000	Personalkostenersatz an Bauhof	2225	3225	24	62.356,93	60.000,00	2.356,93	62.356,93	60.000,00	2.356,93
SU 22 / 32	Summe Aufwendungen / Auszahlungen operative Gebarung				674.894,58	583.700,00	91.194,58	146.124,53	126.200,00	19.924,53
SA 0 / SA 1	(0) Nettoergebnis (21 - 22) / (1) Geldfluss operative Gebarung (31 - 32)				-154.073,46	109.200,00	-263.273,46	355.481,55	564.500,00	-209.018,45
SU 23	Summe Haushaltsrücklagen				0,00	0,00	0,00	0,00	0,00	0,00
SA00	Nettoergebnis nach Zuw./Entn. Haushaltsrücklagen (Saldo 0 +/- SU23)				-154.073,46	109.200,00	-263.273,46			
Investive Gebarung										
SU 33	Summe Einzahlungen investive Gebarung							0,00	0,00	0,00
5/612000-002000	Gemeindestraßenbau incl. Planung		3412	1 40	0,00	0,00	0,00	235.894,48	614.000,00	-378.105,52
5/612000-050000	Straßenbeleuchtung neu incl. Planung		3412	1 40	0,00	0,00	0,00	62.887,85	65.000,00	-2.112,15
SU 34	Summe Auszahlungen investive Gebarung							298.782,33	679.000,00	-380.217,67
SA2	Saldo (2) Geldfluss aus der Investiven Gebarung (33 - 34)							-298.782,33	-679.000,00	380.217,67
SA3	Saldo (3) Nettofinanzierungssaldo (Saldo 1 + Saldo 2)							56.699,22	-114.500,00	171.199,22
Finanzierungstätigkeit										
SU 35	Summe Einzahlungen aus der Finanzierungstätigkeit							0,00	0,00	0,00
1/612000-346000	Darlehenstilgung B1 - Loosdorf West		3614	65	0,00	0,00	0,00	45.883,36	46.000,00	-116,64
SU 36	Summe Auszahlungen aus der Finanzierungstätigkeit							45.883,36	46.000,00	-116,64

		MVAG	MVAG	VCQU	Ergebnisrechnung			Finanzierungsrechnung		
		EH	FH		RA 2022	VA 2022	RA - VA	RA 2022	VA 2022	RA - VA
SA4	Saldo (4) Geldfluss aus der Finanzierungstätigkeit (35 – 36)							-45.883,36	-46.000,00	116,64
SA5	Saldo (5) Geldfluss aus der voranschlagswirksamen Gebarung (Saldo 3 + Saldo 4)							10.815,86	-160.500,00	171.315,86
63	Schutzwasserbau									
631	Konkurrenzgewässer									
631000	Konkurrenzgewässer									
Operative Gebarung										
SU 21 / 31	Summe Erträge / Einzahlungen operative Gebarung				0,00	0,00	0,00	0,00	0,00	0,00
1/631000-600000	Strom Mühlbacheinlauf	2222	3222	24	847,03	200,00	647,03	847,03	200,00	647,03
1/631000-613100	Marktbachinstandhaltung	2224	3224	24	97,78	1.000,00	-902,22	97,78	1.000,00	-902,22
1/631000-752000	Beiträge an Wasserverbände	2231	3231	26	5.840,00	5.900,00	-60,00	5.840,00	5.900,00	-60,00
SU 22 / 32	Summe Aufwendungen / Auszahlungen operative Gebarung				6.784,81	7.100,00	-315,19	6.784,81	7.100,00	-315,19
SA 0 / SA 1	(0) Nettoergebnis (21 - 22) / (1) Geldfluss operative Gebarung (31 – 32)				-6.784,81	-7.100,00	315,19	-6.784,81	-7.100,00	315,19
SU 23	Summe Haushaltsrücklagen				0,00	0,00	0,00	0,00	0,00	0,00
SA00	Nettoergebnis nach Zuw./Entn. Haushaltsrücklagen (Saldo 0 +/- SU23)				-6.784,81	-7.100,00	315,19			
Investive Gebarung										
SU 33	Summe Einzahlungen investive Gebarung							0,00	0,00	0,00
SU 34	Summe Auszahlungen investive Gebarung							0,00	0,00	0,00
SA2	Saldo (2) Geldfluss aus der Investiven Gebarung (33 – 34)							0,00	0,00	0,00
SA3	Saldo (3) Nettofinanzierungssaldo (Saldo 1 + Saldo 2)							-6.784,81	-7.100,00	315,19
Finanzierungstätigkeit										
SU 35	Summe Einzahlungen aus der Finanzierungstätigkeit							0,00	0,00	0,00
SU 36	Summe Auszahlungen aus der Finanzierungstätigkeit							0,00	0,00	0,00
SA4	Saldo (4) Geldfluss aus der Finanzierungstätigkeit (35 – 36)							0,00	0,00	0,00
SA5	Saldo (5) Geldfluss aus der voranschlagswirksamen Gebarung (Saldo 3 + Saldo 4)							-6.784,81	-7.100,00	315,19
639	Sonstige Einrichtungen und Maßnahmen									
639000	Hochwasserschutz									
Operative Gebarung										
6/639000+829910	Sonstige Erträge (Zuführung aus operativen Haushalt)	2116	3116	1 18	200.000,00	56.900,00	143.100,00	200.000,00	56.900,00	143.100,00
SU 21 / 31	Summe Erträge / Einzahlungen operative Gebarung				200.000,00	56.900,00	143.100,00	200.000,00	56.900,00	143.100,00
1/639000-680000	Planmäßige Abschreibung	2226			23,68	100,00	-76,32	0,00	0,00	0,00
SU 22 / 32	Summe Aufwendungen / Auszahlungen operative Gebarung				23,68	100,00	-76,32	0,00	0,00	0,00
SA 0 / SA 1	(0) Nettoergebnis (21 - 22) / (1) Geldfluss operative Gebarung (31 – 32)				199.976,32	56.800,00	143.176,32	200.000,00	56.900,00	143.100,00
SU 23	Summe Haushaltsrücklagen				0,00	0,00	0,00	0,00	0,00	0,00
SA00	Nettoergebnis nach Zuw./Entn. Haushaltsrücklagen (Saldo 0 +/- SU23)				199.976,32	56.800,00	143.176,32			

		MVAG	MVAG	VCQU	Ergebnisrechnung			Finanzierungsrechnung		
		EH	FH		RA 2022	VA 2022	RA - VA	RA 2022	VA 2022	RA - VA
Investive Gebarung										
SU 33	Summe Einzahlungen investive Gebarung							0,00	0,00	0,00
5/639000-004000	Schutzbauten incl. Planung (Hauptprojekt)		3412 1 40		0,00	0,00	0,00	34.683,42	30.000,00	4.683,42
5/639000-004010	HW-Schutz Sitzenthal		3412 1 40		0,00	0,00	0,00	6.000,00	25.000,00	-19.000,00
5/639000-004020	Schutzbauten incl. Planung (Loosdorf Nord/Ost)		3412 1 40		0,00	0,00	0,00	29.391,37	20.000,00	9.391,37
SU 34	Summe Auszahlungen investive Gebarung							70.074,79	75.000,00	-4.925,21
SA2	Saldo (2) Geldfluss aus der Investiven Gebarung (33 – 34)							-70.074,79	-75.000,00	4.925,21
SA3	Saldo (3) Nettofinanzierungssaldo (Saldo 1 + Saldo 2)							129.925,21	-18.100,00	148.025,21
Finanzierungstätigkeit										
SU 35	Summe Einzahlungen aus der Finanzierungstätigkeit							0,00	0,00	0,00
SU 36	Summe Auszahlungen aus der Finanzierungstätigkeit							0,00	0,00	0,00
SA4	Saldo (4) Geldfluss aus der Finanzierungstätigkeit (35 – 36)							0,00	0,00	0,00
SA5	Saldo (5) Geldfluss aus der voranschlagswirksamen Gebarung (Saldo 3 + Saldo 4)							129.925,21	-18.100,00	148.025,21
64 Straßenverkehr										
640 Einrichtungen und Maßnahmen nach der Straßenverkehrsordnung										
640000 Einrichtungen und Maßnahmen nach der Straßenverkehrsordnung										
Operative Gebarung										
2/640000+868000	Gemeindestraßenstrafen	2124	3124	16	16.923,79	12.000,00	4.923,79	16.923,79	12.000,00	4.923,79
SU 21 / 31	Summe Erträge / Einzahlungen operative Gebarung				16.923,79	12.000,00	4.923,79	16.923,79	12.000,00	4.923,79
1/640000-400000	Anschaffung Verkehrszeichen, Spiegel	2221	3221	23	4.680,83	5.000,00	-319,17	4.680,83	5.000,00	-319,17
1/640000-619000	Instandhaltung der Verkehrsz. und Spiegel	2224	3224	24	295,91	500,00	-204,09	383,56	500,00	-116,44
1/640000-680000	Planmäßige Abschreibung	2226			1.242,71	900,00	342,71	0,00	0,00	0,00
SU 22 / 32	Summe Aufwendungen / Auszahlungen operative Gebarung				6.219,45	6.400,00	-180,55	5.064,39	5.500,00	-435,61
SA 0 / SA 1	(0) Nettoergebnis (21 - 22) / (1) Geldfluss operative Gebarung (31 – 32)				10.704,34	5.600,00	5.104,34	11.859,40	6.500,00	5.359,40
SU 23	Summe Haushaltsrücklagen				0,00	0,00	0,00	0,00	0,00	0,00
SA00	Nettoergebnis nach Zuw./Entn. Haushaltsrücklagen (Saldo 0 +/- SU23)				10.704,34	5.600,00	5.104,34			
Investive Gebarung										
SU 33	Summe Einzahlungen investive Gebarung							0,00	0,00	0,00
1/640000-050000	Ankauf Geschwindigkeitsmessgerät		3412 2 40		0,00	0,00	0,00	4.170,10	4.300,00	-129,90
SU 34	Summe Auszahlungen investive Gebarung							4.170,10	4.300,00	-129,90
SA2	Saldo (2) Geldfluss aus der Investiven Gebarung (33 – 34)							-4.170,10	-4.300,00	129,90
SA3	Saldo (3) Nettofinanzierungssaldo (Saldo 1 + Saldo 2)							7.689,30	2.200,00	5.489,30

		MVAG	MVAG	VCQU	Ergebnisrechnung			Finanzierungsrechnung		
		EH	FH		RA 2022	VA 2022	RA - VA	RA 2022	VA 2022	RA - VA
Finanzierungstätigkeit										
SU 35	Summe Einzahlungen aus der Finanzierungstätigkeit							0,00	0,00	0,00
SU 36	Summe Auszahlungen aus der Finanzierungstätigkeit							0,00	0,00	0,00
SA4	Saldo (4) Geldfluss aus der Finanzierungstätigkeit (35 – 36)							0,00	0,00	0,00
SA5	Saldo (5) Geldfluss aus der voranschlagswirksamen Gebarung (Saldo 3 + Saldo 4)							7.689,30	2.200,00	5.489,30
65 Schienenverkehr										
659 Sonstige Einrichtungen und Maßnahmen										
659000 Sonnentankstelle incl. E-Tankstelle										
Operative Gebarung										
2/659000+810000	Einnahmen aus E-Tankstellen	2114	3114	13	1.493,90	1.500,00	-6,10	1.493,90	1.500,00	-6,10
SU 21 / 31	Summe Erträge / Einzahlungen operative Gebarung				1.493,90	1.500,00	-6,10	1.493,90	1.500,00	-6,10
1/659000-600000	Strom	2222	3222	24	5.595,62	3.800,00	1.795,62	5.595,62	3.800,00	1.795,62
1/659000-614000	Instandhaltung Anlage	2224	3224	24	260,40	200,00	60,40	260,40	200,00	60,40
1/659000-670000	Versicherung	2222	3222	24	-45,82	200,00	-245,82	-45,82	200,00	-245,82
SU 22 / 32	Summe Aufwendungen / Auszahlungen operative Gebarung				5.810,20	4.200,00	1.610,20	5.810,20	4.200,00	1.610,20
SA 0 / SA 1	(0) Nettoergebnis (21 - 22) / (1) Geldfluss operative Gebarung (31 – 32)				-4.316,30	-2.700,00	-1.616,30	-4.316,30	-2.700,00	-1.616,30
SU 23	Summe Haushaltsrücklagen				0,00	0,00	0,00	0,00	0,00	0,00
SA00	Nettoergebnis nach Zuw./Entn. Haushaltsrücklagen (Saldo 0 +/- SU23)				-4.316,30	-2.700,00	-1.616,30			
Investive Gebarung										
SU 33	Summe Einzahlungen investive Gebarung							0,00	0,00	0,00
SU 34	Summe Auszahlungen investive Gebarung							0,00	0,00	0,00
SA2	Saldo (2) Geldfluss aus der Investiven Gebarung (33 – 34)							0,00	0,00	0,00
SA3	Saldo (3) Nettofinanzierungssaldo (Saldo 1 + Saldo 2)							-4.316,30	-2.700,00	-1.616,30
Finanzierungstätigkeit										
SU 35	Summe Einzahlungen aus der Finanzierungstätigkeit							0,00	0,00	0,00
SU 36	Summe Auszahlungen aus der Finanzierungstätigkeit							0,00	0,00	0,00
SA4	Saldo (4) Geldfluss aus der Finanzierungstätigkeit (35 – 36)							0,00	0,00	0,00
SA5	Saldo (5) Geldfluss aus der voranschlagswirksamen Gebarung (Saldo 3 + Saldo 4)							-4.316,30	-2.700,00	-1.616,30
68 Post- und Telekommunikationsdienste										
680 Post- und Telekommunikationsdienste										
680000 Post- und Telekommunikationsdienste										
Operative Gebarung										
SU 21 / 31	Summe Erträge / Einzahlungen operative Gebarung				0,00	0,00	0,00	0,00	0,00	0,00

		MVAG MVAG VCQU			Ergebnisrechnung			Finanzierungsrechnung		
		EH	FH	VCQU	RA 2022	VA 2022	RA - VA	RA 2022	VA 2022	RA - VA
1/680000-600000	Strom Telefonzellen	2222	3222	24	171,85	200,00	-28,15	171,85	200,00	-28,15
SU 22 / 32	Summe Aufwendungen / Auszahlungen operative Gebarung				171,85	200,00	-28,15	171,85	200,00	-28,15
SA 0 / SA 1	(0) Nettoergebnis (21 - 22) / (1) Geldfluss operative Gebarung (31 - 32)				-171,85	-200,00	28,15	-171,85	-200,00	28,15
SU 23	Summe Haushaltsrücklagen				0,00	0,00	0,00	0,00	0,00	0,00
SA00	Nettoergebnis nach Zuw./Entn. Haushaltsrücklagen (Saldo 0 +/- SU23)				-171,85	-200,00	28,15			
Investive Gebarung										
SU 33	Summe Einzahlungen investive Gebarung							0,00	0,00	0,00
SU 34	Summe Auszahlungen investive Gebarung							0,00	0,00	0,00
SA2	Saldo (2) Geldfluss aus der Investiven Gebarung (33 - 34)							0,00	0,00	0,00
SA3	Saldo (3) Nettofinanzierungssaldo (Saldo 1 + Saldo 2)							-171,85	-200,00	28,15
Finanzierungstätigkeit										
SU 35	Summe Einzahlungen aus der Finanzierungstätigkeit							0,00	0,00	0,00
SU 36	Summe Auszahlungen aus der Finanzierungstätigkeit							0,00	0,00	0,00
SA4	Saldo (4) Geldfluss aus der Finanzierungstätigkeit (35 - 36)							0,00	0,00	0,00
SA5	Saldo (5) Geldfluss aus der voranschlagswirksamen Gebarung (Saldo 3 + Saldo 4)							-171,85	-200,00	28,15

		MVAG	MVAG	VCQU	Ergebnisrechnung			Finanzierungsrechnung		
		EH	FH		RA 2022	VA 2022	RA - VA	RA 2022	VA 2022	RA - VA
7 Wirtschaftsförderung										
71	Grundlagenverbesserung in der Land- und Forstwirtschaft									
710	Land- und forstwirtschaftlicher Wegebau									
710000	Land- und forstwirtschaftlicher Wegebau									
Operative Gebarung										
2/710000+813000	Erträge aus der Auflösung von Investitionszuschüssen (Kapitaltransfers)	2127			76,92	0,00	76,92	0,00	0,00	0,00
6/710000+829910	Sonstige Erträge (Zuführung aus operativen Haushalt)	2116	3116	1 18	18.843,92	46.100,00	-27.256,08	18.843,92	46.100,00	-27.256,08
6/710000+871000	Beihilfen aus Bedarfszuweisungen	2121	3121	1 33	10.000,00	1.300,00	8.700,00	10.000,00	1.300,00	8.700,00
SU 21 / 31	Summe Erträge / Einzahlungen operative Gebarung				28.920,84	47.400,00	-18.479,16	28.843,92	47.400,00	-18.556,08
1/710000-610000	Instandhaltung Güterwege (Kleinsanierungen)	2224	3224	24	8.490,22	9.000,00	-509,78	8.490,22	9.000,00	-509,78
1/710000-680000	Planmäßige Abschreibung	2226			109.809,05	108.700,00	1.109,05	0,00	0,00	0,00
SU 22 / 32	Summe Aufwendungen / Auszahlungen operative Gebarung				118.299,27	117.700,00	599,27	8.490,22	9.000,00	-509,78
SA 0 / SA 1	(0) Nettoergebnis (21 - 22) / (1) Geldfluss operative Gebarung (31 - 32)				-89.378,43	-70.300,00	-19.078,43	20.353,70	38.400,00	-18.046,30
SU 23	Summe Haushaltsrücklagen				0,00	0,00	0,00	0,00	0,00	0,00
SA00	Nettoergebnis nach Zuw./Entn. Haushaltsrücklagen (Saldo 0 +/- SU23)				-89.378,43	-70.300,00	-19.078,43			
Investive Gebarung										
6/710000+301000	Landesbeitrag		3331	1 33	0,00	0,00	0,00	5.000,00	5.000,00	0,00
SU 33	Summe Einzahlungen investive Gebarung							5.000,00	5.000,00	0,00
5/710000-002000	Güterwege		3412	1 40	0,00	0,00	0,00	33.920,84	52.400,00	-18.479,16
SU 34	Summe Auszahlungen investive Gebarung							33.920,84	52.400,00	-18.479,16
SA2	Saldo (2) Geldfluss aus der Investiven Gebarung (33 - 34)							-28.920,84	-47.400,00	18.479,16
SA3	Saldo (3) Nettofinanzierungssaldo (Saldo 1 + Saldo 2)							-8.567,14	-9.000,00	432,86
Finanzierungstätigkeit										
SU 35	Summe Einzahlungen aus der Finanzierungstätigkeit							0,00	0,00	0,00
SU 36	Summe Auszahlungen aus der Finanzierungstätigkeit							0,00	0,00	0,00
SA4	Saldo (4) Geldfluss aus der Finanzierungstätigkeit (35 - 36)							0,00	0,00	0,00
SA5	Saldo (5) Geldfluss aus der voranschlagswirksamen Gebarung (Saldo 3 + Saldo 4)							-8.567,14	-9.000,00	432,86
74	Sonstige Förderung der Land- und Forstwirtschaft									
749	Sonstige Einrichtungen und Maßnahmen									
749000	Sonstige Einrichtungen u. Maßnahmen									
Operative Gebarung										
SU 21 / 31	Summe Erträge / Einzahlungen operative Gebarung				0,00	0,00	0,00	0,00	0,00	0,00

	MVAG	MVAG	VCQU	Ergebnisrechnung			Finanzierungsrechnung			
				EH	FH		RA 2022	VA 2022	RA - VA	
1/749000-755000	Künstliche Befruchtung	2233	3233	27	10,93	1.000,00	-989,07	10,93	1.000,00	-989,07
SU 22 / 32	Summe Aufwendungen / Auszahlungen operative Gebarung				10,93	1.000,00	-989,07	10,93	1.000,00	-989,07
SA 0 / SA 1	(0) Nettoergebnis (21 - 22) / (1) Geldfluss operative Gebarung (31 - 32)				-10,93	-1.000,00	989,07	-10,93	-1.000,00	989,07
SU 23	Summe Haushaltsrücklagen				0,00	0,00	0,00	0,00	0,00	0,00
SA00	Nettoergebnis nach Zuw./Entn. Haushaltsrücklagen (Saldo 0 +/- SU23)				-10,93	-1.000,00	989,07			
Investive Gebarung										
SU 33	Summe Einzahlungen investive Gebarung							0,00	0,00	0,00
SU 34	Summe Auszahlungen investive Gebarung							0,00	0,00	0,00
SA2	Saldo (2) Geldfluss aus der Investiven Gebarung (33 - 34)							0,00	0,00	0,00
SA3	Saldo (3) Nettofinanzierungssaldo (Saldo 1 + Saldo 2)							-10,93	-1.000,00	989,07
Finanzierungstätigkeit										
SU 35	Summe Einzahlungen aus der Finanzierungstätigkeit							0,00	0,00	0,00
SU 36	Summe Auszahlungen aus der Finanzierungstätigkeit							0,00	0,00	0,00
SA4	Saldo (4) Geldfluss aus der Finanzierungstätigkeit (35 - 36)							0,00	0,00	0,00
SA5	Saldo (5) Geldfluss aus der voranschlagswirksamen Gebarung (Saldo 3 + Saldo 4)							-10,93	-1.000,00	989,07
77 Förderung des Fremdenverkehrs										
771	Maßnahmen zur Förderung des Fremdenverkehrs									
771000	Maßnahmen zur Förderung des Fremdenverkehrs									
Operative Gebarung										
SU 21 / 31	Summe Erträge / Einzahlungen operative Gebarung				0,00	0,00	0,00	0,00	0,00	0,00
1/771000-757000	Beiträge an Fremdenverkehrsverband	2234	3234	27	3.034,35	3.100,00	-65,65	3.034,35	3.100,00	-65,65
SU 22 / 32	Summe Aufwendungen / Auszahlungen operative Gebarung				3.034,35	3.100,00	-65,65	3.034,35	3.100,00	-65,65
SA 0 / SA 1	(0) Nettoergebnis (21 - 22) / (1) Geldfluss operative Gebarung (31 - 32)				-3.034,35	-3.100,00	65,65	-3.034,35	-3.100,00	65,65
SU 23	Summe Haushaltsrücklagen				0,00	0,00	0,00	0,00	0,00	0,00
SA00	Nettoergebnis nach Zuw./Entn. Haushaltsrücklagen (Saldo 0 +/- SU23)				-3.034,35	-3.100,00	65,65			
Investive Gebarung										
SU 33	Summe Einzahlungen investive Gebarung							0,00	0,00	0,00
SU 34	Summe Auszahlungen investive Gebarung							0,00	0,00	0,00
SA2	Saldo (2) Geldfluss aus der Investiven Gebarung (33 - 34)							0,00	0,00	0,00
SA3	Saldo (3) Nettofinanzierungssaldo (Saldo 1 + Saldo 2)							-3.034,35	-3.100,00	65,65
Finanzierungstätigkeit										
SU 35	Summe Einzahlungen aus der Finanzierungstätigkeit							0,00	0,00	0,00
SU 36	Summe Auszahlungen aus der Finanzierungstätigkeit							0,00	0,00	0,00
SA4	Saldo (4) Geldfluss aus der Finanzierungstätigkeit (35 - 36)							0,00	0,00	0,00
SA5	Saldo (5) Geldfluss aus der voranschlagswirksamen Gebarung (Saldo 3 + Saldo 4)							-3.034,35	-3.100,00	65,65

		MVAG			Ergebnisrechnung			Finanzierungsrechnung		
		EH	FH	VCQU	RA 2022	VA 2022	RA - VA	RA 2022	VA 2022	RA - VA
78	Förderung von Handel, Gewerbe und Industrie									
789	Sonstige Einrichtungen und Maßnahmen									
789000	Sonstige Einrichtungen und Maßnahmen									
Operative Gebarung										
SU 21 / 31	Summe Erträge / Einzahlungen operative Gebarung				0,00	0,00	0,00	0,00	0,00	0,00
1/789000-755000	Subventionen für Loosdorfer Wirtschaft	2233	3233	27	17.000,00	17.000,00	0,00	17.000,00	17.000,00	0,00
1/789000-755100	Subvention für Lehrlingsausbildung	2233	3233	27	6.300,00	5.000,00	1.300,00	6.300,00	5.000,00	1.300,00
1/789000-755200	Subventionen Lehrlingswerkstätte (Transjob)	2233	3233	27	9.000,00	9.000,00	0,00	9.000,00	9.000,00	0,00
1/789000-755300	Subvention für Produktionsschule (Transjob)	2233	3233	27	3.840,00	4.000,00	-160,00	3.840,00	4.000,00	-160,00
1/789000-755400	Subventionen für Betriebsgründung	2233	3233	27	0,00	20.000,00	-20.000,00	0,00	20.000,00	-20.000,00
SU 22 / 32	Summe Aufwendungen / Auszahlungen operative Gebarung				36.140,00	55.000,00	-18.860,00	36.140,00	55.000,00	-18.860,00
SA 0 / SA 1	(0) Nettoergebnis (21 - 22) / (1) Geldfluss operative Gebarung (31 - 32)				-36.140,00	-55.000,00	18.860,00	-36.140,00	-55.000,00	18.860,00
SU 23	Summe Haushaltsrücklagen				0,00	0,00	0,00	0,00	0,00	0,00
SA00	Nettoergebnis nach Zuw./Entn. Haushaltsrücklagen (Saldo 0 +/- SU23)				-36.140,00	-55.000,00	18.860,00			
Investive Gebarung										
SU 33	Summe Einzahlungen investive Gebarung							0,00	0,00	0,00
SU 34	Summe Auszahlungen investive Gebarung							0,00	0,00	0,00
SA2	Saldo (2) Geldfluss aus der Investiven Gebarung (33 - 34)							0,00	0,00	0,00
SA3	Saldo (3) Nettofinanzierungssaldo (Saldo 1 + Saldo 2)							-36.140,00	-55.000,00	18.860,00
Finanzierungstätigkeit										
SU 35	Summe Einzahlungen aus der Finanzierungstätigkeit							0,00	0,00	0,00
SU 36	Summe Auszahlungen aus der Finanzierungstätigkeit							0,00	0,00	0,00
SA4	Saldo (4) Geldfluss aus der Finanzierungstätigkeit (35 - 36)							0,00	0,00	0,00
SA5	Saldo (5) Geldfluss aus der voranschlagswirksamen Gebarung (Saldo 3 + Saldo 4)							-36.140,00	-55.000,00	18.860,00

		MVAG	MVAG	VCQU	Ergebnisrechnung			Finanzierungsrechnung		
		EH	FH		RA 2022	VA 2022	RA - VA	RA 2022	VA 2022	RA - VA
8 Dienstleistungen										
81	Öffentliche Einrichtungen (soweit nicht dem Abschnitt 85 zuzuordnen)									
813	Müllbeseitigung									
813000	Altstoffsammelzentrum Gvu Melk									
Operative Gebarung										
SU 21 / 31	Summe Erträge / Einzahlungen operative Gebarung				0,00	0,00	0,00	0,00	0,00	0,00
1/813000-700000	Miete	2223	3223	24	2.545,00	2.600,00	-55,00	2.545,00	2.600,00	-55,00
SU 22 / 32	Summe Aufwendungen / Auszahlungen operative Gebarung				2.545,00	2.600,00	-55,00	2.545,00	2.600,00	-55,00
SA 0 / SA 1	(0) Nettoergebnis (21 - 22) / (1) Geldfluss operative Gebarung (31 - 32)				-2.545,00	-2.600,00	55,00	-2.545,00	-2.600,00	55,00
SU 23	Summe Haushaltsrücklagen				0,00	0,00	0,00	0,00	0,00	0,00
SA00	Nettoergebnis nach Zuw./Entn. Haushaltsrücklagen (Saldo 0 +/- SU23)				-2.545,00	-2.600,00	55,00			
Investive Gebarung										
SU 33	Summe Einzahlungen investive Gebarung							0,00	0,00	0,00
SU 34	Summe Auszahlungen investive Gebarung							0,00	0,00	0,00
SA2	Saldo (2) Geldfluss aus der Investiven Gebarung (33 - 34)							0,00	0,00	0,00
SA3	Saldo (3) Nettofinanzierungssaldo (Saldo 1 + Saldo 2)							-2.545,00	-2.600,00	55,00
Finanzierungstätigkeit										
SU 35	Summe Einzahlungen aus der Finanzierungstätigkeit							0,00	0,00	0,00
SU 36	Summe Auszahlungen aus der Finanzierungstätigkeit							0,00	0,00	0,00
SA4	Saldo (4) Geldfluss aus der Finanzierungstätigkeit (35 - 36)							0,00	0,00	0,00
SA5	Saldo (5) Geldfluss aus der voranschlagswirksamen Gebarung (Saldo 3 + Saldo 4)							-2.545,00	-2.600,00	55,00
814	Straßenreinigung									
814000	Straßenreinigung									
Operative Gebarung										
2/814000+816000	Kostenersätze (Ldsstr.Verw.)	2114	3114	13	393,14	400,00	-6,86	393,14	400,00	-6,86
SU 21 / 31	Summe Erträge / Einzahlungen operative Gebarung				393,14	400,00	-6,86	393,14	400,00	-6,86
1/814000-459000	Winterdienst - Streumittel	2221	3221	23	4.777,13	5.000,00	-222,87	4.656,08	5.000,00	-343,92
1/814000-680000	Planmäßige Abschreibung	2226			199,98	0,00	199,98	0,00	0,00	0,00
1/814000-728000	Leistungsentgelte an Firmen (Kehrung)	2225	3225	24	23.984,67	23.000,00	984,67	23.263,11	23.000,00	263,11
1/814000-728100	Winterdienst (Schneeräumung, Salzsteuerung)	2225	3225	24	12.094,60	12.000,00	94,60	6.353,17	12.000,00	-5.646,83
SU 22 / 32	Summe Aufwendungen / Auszahlungen operative Gebarung				41.056,38	40.000,00	1.056,38	34.272,36	40.000,00	-5.727,64
SA 0 / SA 1	(0) Nettoergebnis (21 - 22) / (1) Geldfluss operative Gebarung (31 - 32)				-40.663,24	-39.600,00	-1.063,24	-33.879,22	-39.600,00	5.720,78
SU 23	Summe Haushaltsrücklagen				0,00	0,00	0,00	0,00	0,00	0,00
SA00	Nettoergebnis nach Zuw./Entn. Haushaltsrücklagen (Saldo 0 +/- SU23)				-40.663,24	-39.600,00	-1.063,24			

		MVAG	MVAG	VCQU	Ergebnisrechnung			Finanzierungsrechnung		
		EH	FH		RA 2022	VA 2022	RA - VA	RA 2022	VA 2022	RA - VA
Investive Gebarung										
SU 33	Summe Einzahlungen investive Gebarung							0,00	0,00	0,00
1/814000-040000	Fahrzeuge Streuernankauf		3414 2 41		0,00	0,00	0,00	3.999,60	0,00	3.999,60
SU 34	Summe Auszahlungen investive Gebarung							3.999,60	0,00	3.999,60
SA2	Saldo (2) Geldfluss aus der Investiven Gebarung (33 – 34)							-3.999,60	0,00	-3.999,60
SA3	Saldo (3) Nettofinanzierungssaldo (Saldo 1 + Saldo 2)							-37.878,82	-39.600,00	1.721,18
Finanzierungstätigkeit										
SU 35	Summe Einzahlungen aus der Finanzierungstätigkeit							0,00	0,00	0,00
SU 36	Summe Auszahlungen aus der Finanzierungstätigkeit							0,00	0,00	0,00
SA4	Saldo (4) Geldfluss aus der Finanzierungstätigkeit (35 – 36)							0,00	0,00	0,00
SA5	Saldo (5) Geldfluss aus der voranschlagswirksamen Gebarung (Saldo 3 + Saldo 4)							-37.878,82	-39.600,00	1.721,18
815	Park- und Gartenanlagen, Kinderspielplätze									
815000	Park- und Gartenanlagen, Kinderspielplätze									
Operative Gebarung										
2/815000+813000	Erträge aus der Auflösung von Investitionszuschüssen (Kapitaltransfers)		2127		889,24	300,00	589,24	0,00	0,00	0,00
SU 21 / 31	Summe Erträge / Einzahlungen operative Gebarung				889,24	300,00	589,24	0,00	0,00	0,00
1/815000-400000	Geringwertige Wirtschaftsgüter (GWG)	2221	3221 23		0,00	3.000,00	-3.000,00	0,00	3.000,00	-3.000,00
1/815000-600000	Strom	2222	3222 24		135,36	300,00	-164,64	135,36	300,00	-164,64
1/815000-613000	Instandhaltungskosten	2224	3224 24		10.176,44	16.800,00	-6.623,56	10.176,44	16.800,00	-6.623,56
1/815000-670000	Versicherungen	2222	3222 24		184,06	300,00	-115,94	184,06	300,00	-115,94
1/815000-680000	Planmäßige Abschreibung	2226			23.320,52	21.000,00	2.320,52	0,00	0,00	0,00
1/815000-700000	Pachtzinse	2223	3223 24		570,07	600,00	-29,93	570,07	600,00	-29,93
1/815000-710000	Öffentliche Abgaben	2225	3225 24		1.369,64	1.500,00	-130,36	1.369,64	1.500,00	-130,36
1/815000-710100	Müllgebühren	2225	3225 24		328,88	400,00	-71,12	328,88	400,00	-71,12
1/815000-720000	Personalkostenersatz an Bauhof	2225	3225 24		11.864,91	15.000,00	-3.135,09	11.864,91	15.000,00	-3.135,09
SU 22 / 32	Summe Aufwendungen / Auszahlungen operative Gebarung				47.949,88	58.900,00	-10.950,12	24.629,36	37.900,00	-13.270,64
SA 0 / SA 1	(0) Nettoergebnis (21 - 22) / (1) Geldfluss operative Gebarung (31 – 32)				-47.060,64	-58.600,00	11.539,36	-24.629,36	-37.900,00	13.270,64
SU 23	Summe Haushaltsrücklagen				0,00	0,00	0,00	0,00	0,00	0,00
SA00	Nettoergebnis nach Zuw./Entn. Haushaltsrücklagen (Saldo 0 +/- SU23)				-47.060,64	-58.600,00	11.539,36			
Investive Gebarung										
2/815000+301020	NÖ Dorf- und Stadterneuerung Förderung Spielplätze		3331 33		0,00	0,00	0,00	7.100,00	7.100,00	0,00
SU 33	Summe Einzahlungen investive Gebarung							7.100,00	7.100,00	0,00
1/815000-006000	Anschaffungen		3412 2 40		0,00	0,00	0,00	22.615,07	20.600,00	2.015,07
SU 34	Summe Auszahlungen investive Gebarung							22.615,07	20.600,00	2.015,07
SA2	Saldo (2) Geldfluss aus der Investiven Gebarung (33 – 34)							-15.515,07	-13.500,00	-2.015,07

		MVAG	MVAG	VCQU	Ergebnisrechnung			Finanzierungsrechnung		
		EH	FH		RA 2022	VA 2022	RA - VA	RA 2022	VA 2022	RA - VA
SA3	Saldo (3) Nettofinanzierungssaldo (Saldo 1 + Saldo 2)							-40.144,43	-51.400,00	11.255,57
Finanzierungstätigkeit										
SU 35	Summe Einzahlungen aus der Finanzierungstätigkeit							0,00	0,00	0,00
SU 36	Summe Auszahlungen aus der Finanzierungstätigkeit							0,00	0,00	0,00
SA4	Saldo (4) Geldfluss aus der Finanzierungstätigkeit (35 – 36)							0,00	0,00	0,00
SA5	Saldo (5) Geldfluss aus der voranschlagswirksamen Gebarung (Saldo 3 + Saldo 4)							-40.144,43	-51.400,00	11.255,57
815100 Errichtung Schrebergartenanlage Kirchenweg										
Operative Gebarung										
SU 21 / 31	Summe Erträge / Einzahlungen operative Gebarung				0,00	0,00	0,00	0,00	0,00	0,00
SU 22 / 32	Summe Aufwendungen / Auszahlungen operative Gebarung				0,00	0,00	0,00	0,00	0,00	0,00
SA 0 / SA 1	(0) Nettoergebnis (21 - 22) / (1) Geldfluss operative Gebarung (31 – 32)				0,00	0,00	0,00	0,00	0,00	0,00
SU 23	Summe Haushaltsrücklagen				0,00	0,00	0,00	0,00	0,00	0,00
SA00	Nettoergebnis nach Zuw./Entn. Haushaltsrücklagen (Saldo 0 +/- SU23)				0,00	0,00	0,00			
Investive Gebarung										
SU 33	Summe Einzahlungen investive Gebarung							0,00	0,00	0,00
5/815100-006000	Errichtungskosten		3412	40	0,00	0,00	0,00	1.476,00	0,00	1.476,00
SU 34	Summe Auszahlungen investive Gebarung							1.476,00	0,00	1.476,00
SA2	Saldo (2) Geldfluss aus der Investiven Gebarung (33 – 34)							-1.476,00	0,00	-1.476,00
SA3	Saldo (3) Nettofinanzierungssaldo (Saldo 1 + Saldo 2)							-1.476,00	0,00	-1.476,00
Finanzierungstätigkeit										
SU 35	Summe Einzahlungen aus der Finanzierungstätigkeit							0,00	0,00	0,00
SU 36	Summe Auszahlungen aus der Finanzierungstätigkeit							0,00	0,00	0,00
SA4	Saldo (4) Geldfluss aus der Finanzierungstätigkeit (35 – 36)							0,00	0,00	0,00
SA5	Saldo (5) Geldfluss aus der voranschlagswirksamen Gebarung (Saldo 3 + Saldo 4)							-1.476,00	0,00	-1.476,00
816 Öffentliche Beleuchtung und öffentliche Uhren										
816000 Öffentliche Beleuchtung										
Operative Gebarung										
2/816000+813000	Erträge aus der Auflösung von Investitionszuschüssen (Kapitaltransfers)		2127		1.506,67	1.500,00	6,67	0,00	0,00	0,00
SU 21 / 31	Summe Erträge / Einzahlungen operative Gebarung				1.506,67	1.500,00	6,67	0,00	0,00	0,00
1/816000-600000	Strom	2222	3222	24	88.747,42	87.000,00	1.747,42	88.771,42	87.000,00	1.771,42
1/816000-619000	Instandhaltung der Straßenbeleuchtung	2224	3224	24	50.190,14	58.000,00	-7.809,86	49.709,13	58.000,00	-8.290,87
1/816000-640000	Prüfungs- und Planungskosten	2222	3222	24	207,53	5.000,00	-4.792,47	207,53	5.000,00	-4.792,47
1/816000-680000	Planmäßige Abschreibung	2226			28.428,23	24.200,00	4.228,23	0,00	0,00	0,00
1/816000-720000	Personalkostenersatz an Bauhof	2225	3225	24	11.966,67	9.000,00	2.966,67	11.966,67	9.000,00	2.966,67
SU 22 / 32	Summe Aufwendungen / Auszahlungen operative Gebarung				179.539,99	183.200,00	-3.660,01	150.654,75	159.000,00	-8.345,25

		MVAG	MVAG	VCQU	Ergebnisrechnung			Finanzierungsrechnung		
		EH	FH		RA 2022	VA 2022	RA - VA	RA 2022	VA 2022	RA - VA
SA 0 / SA 1	(0) Nettoergebnis (21 - 22) / (1) Geldfluss operative Gebarung (31 - 32)				-178.033,32	-181.700,00	3.666,68	-150.654,75	-159.000,00	8.345,25
SU 23	Summe Haushaltsrücklagen				0,00	0,00	0,00	0,00	0,00	0,00
SA00	Nettoergebnis nach Zuw./Entn. Haushaltsrücklagen (Saldo 0 +/- SU23)				-178.033,32	-181.700,00	3.666,68			
Investive Gebarung										
SU 33	Summe Einzahlungen investive Gebarung							0,00	0,00	0,00
1/816000-050000	Errichtung und Erweiterung Straßenbeleuchtung		3412 2 40		0,00	0,00	0,00	0,00	5.000,00	-5.000,00
SU 34	Summe Auszahlungen investive Gebarung							0,00	5.000,00	-5.000,00
SA2	Saldo (2) Geldfluss aus der Investiven Gebarung (33 - 34)							0,00	-5.000,00	5.000,00
SA3	Saldo (3) Nettofinanzierungssaldo (Saldo 1 + Saldo 2)							-150.654,75	-164.000,00	13.345,25
Finanzierungstätigkeit										
SU 35	Summe Einzahlungen aus der Finanzierungstätigkeit							0,00	0,00	0,00
SU 36	Summe Auszahlungen aus der Finanzierungstätigkeit							0,00	0,00	0,00
SA4	Saldo (4) Geldfluss aus der Finanzierungstätigkeit (35 - 36)							0,00	0,00	0,00
SA5	Saldo (5) Geldfluss aus der voranschlagswirksamen Gebarung (Saldo 3 + Saldo 4)							-150.654,75	-164.000,00	13.345,25
817	Friedhöfe (einschließlich Einsegnungshallen und Krematorien)									
817000	Friedhöfe einschließlich Einsegnungshalle									
Operative Gebarung										
2/817000+816000	Kostenersätze	2114	3114	13	346,05	500,00	-153,95	346,05	500,00	-153,95
2/817000+852000	Grabstellengebühren	2113	3113	12	51.578,50	45.000,00	6.578,50	57.646,50	45.000,00	12.646,50
2/817000+852100	Begräbnis- und Leichenkammergebühr	2113	3113	12	15.160,00	15.000,00	160,00	15.810,00	15.000,00	810,00
2/817000+852200	Steinmetzarbeiten	2113	3113	12	1.260,00	1.500,00	-240,00	1.245,00	1.500,00	-255,00
2/817000+861000	Landesfinanzsonderaktion	2121	3121	15	216,88	200,00	16,88	216,88	200,00	16,88
SU 21 / 31	Summe Erträge / Einzahlungen operative Gebarung				68.561,43	62.200,00	6.361,43	75.264,43	62.200,00	13.064,43
1/817000-400000	Geringwertige Wirtschaftsgüter (GWG)	2221	3221	23	1.169,61	1.300,00	-130,39	1.169,61	1.300,00	-130,39
1/817000-600000	Strom	2222	3222	24	2.481,90	2.400,00	81,90	2.481,90	2.400,00	81,90
1/817000-613000	Instandhaltung Friedhofsanlagen	2224	3224	24	1.487,51	1.000,00	487,51	1.487,51	1.000,00	487,51
1/817000-614000	Instandhaltung Gebäude	2224	3224	24	-4,95	500,00	-504,95	-4,95	500,00	-504,95
1/817000-618000	Instandhaltung Betriebsausstattung	2224	3224	24	147,09	500,00	-352,91	147,09	500,00	-352,91
1/817000-650000	Kreditzinsen Sanierung Friedhof I+II	2241	3241	25	459,27	400,00	59,27	459,27	400,00	59,27
1/817000-670000	Versicherungen	2222	3222	24	1.002,48	1.000,00	2,48	1.002,48	1.000,00	2,48
1/817000-680000	Planmäßige Abschreibung	2226			7.580,69	4.600,00	2.980,69	0,00	0,00	0,00
1/817000-710000	Öffentliche Abgaben	2225	3225	24	1.174,16	1.500,00	-325,84	1.174,16	1.500,00	-325,84
1/817000-710100	Müllgebühren	2225	3225	24	9.007,79	8.000,00	1.007,79	8.972,87	8.000,00	972,87
1/817000-720000	Personalkostenersatz an Bauhof	2225	3225	24	42.819,51	32.000,00	10.819,51	42.819,51	32.000,00	10.819,51
1/817000-720100	Personalkostenersatz Verwaltung	2225	3225	24	6.871,34	6.700,00	171,34	6.871,34	6.700,00	171,34
1/817000-720300	Betriebskostenersatz Verwaltung	2225	3225	24	660,57	1.000,00	-339,43	660,57	1.000,00	-339,43

		MVAG			Ergebnisrechnung			Finanzierungsrechnung		
		EH	FH	VCQU	RA 2022	VA 2022	RA - VA	RA 2022	VA 2022	RA - VA
1/817000-728000	Steinmetzarbeiten öffnen/schließen	2225	3225	24	1.687,82	1.500,00	187,82	1.687,82	1.500,00	187,82
SU 22 / 32	Summe Aufwendungen / Auszahlungen operative Gebarung				76.544,79	62.400,00	14.144,79	68.929,18	57.800,00	11.129,18
SA 0 / SA 1	(0) Nettoergebnis (21 - 22) / (1) Geldfluss operative Gebarung (31 - 32)				-7.983,36	-200,00	-7.783,36	6.335,25	4.400,00	1.935,25
6/817000+895001	Rücklagenentnahme	2301		1	0,00	56.700,00	-56.700,00	0,00	0,00	0,00
5/817000-795001	Zuweisung an allgemeine Haushaltsrücklagen	2401		1	56.700,00	56.700,00	0,00	0,00	0,00	0,00
SU 23	Summe Haushaltsrücklagen				-56.700,00	0,00	-56.700,00	0,00	0,00	0,00
SA00	Nettoergebnis nach Zuw./Entn. Haushaltsrücklagen (Saldo 0 +/- SU23)				-64.683,36	-200,00	-64.483,36			
Investive Gebarung										
SU 33	Summe Einzahlungen investive Gebarung							0,00	0,00	0,00
5/817000-005000	Beleuchtung Kirche		3412	1 40	0,00	0,00	0,00	2.494,30	5.200,00	-2.705,70
5/817000-010000	Gebäude und Bauten (Generalsanierung Gebäude)		3413	1 40	0,00	0,00	0,00	101.402,21	100.000,00	1.402,21
1/817000-042000	Betriebsausstattung		3415	2 41	0,00	0,00	0,00	0,00	1.000,00	-1.000,00
5/817000-042000	Amts-, Betriebs- und Geschäftsausstattung		3415	1 41	0,00	0,00	0,00	10.630,75	10.000,00	630,75
1/817000-050000	Umwandlung Erdgräber/Erdurnengräber		3412	2 40	0,00	0,00	0,00	0,00	9.000,00	-9.000,00
SU 34	Summe Auszahlungen investive Gebarung							114.527,26	125.200,00	-10.672,74
SA2	Saldo (2) Geldfluss aus der Investiven Gebarung (33 - 34)							-114.527,26	-125.200,00	10.672,74
SA3	Saldo (3) Nettofinanzierungssaldo (Saldo 1 + Saldo 2)							-108.192,01	-120.800,00	12.607,99
Finanzierungstätigkeit										
6/817000+346000	Darlehensaufnahme Friedhof		3514	1 55	0,00	0,00	0,00	152.200,00	115.200,00	37.000,00
SU 35	Summe Einzahlungen aus der Finanzierungstätigkeit							152.200,00	115.200,00	37.000,00
SU 36	Summe Auszahlungen aus der Finanzierungstätigkeit							0,00	0,00	0,00
SA4	Saldo (4) Geldfluss aus der Finanzierungstätigkeit (35 - 36)							152.200,00	115.200,00	37.000,00
SA5	Saldo (5) Geldfluss aus der voranschlagswirksamen Gebarung (Saldo 3 + Saldo 4)							44.007,99	-5.600,00	49.607,99
82 Betriebsähnliche Einrichtungen und Betriebe										
820 Wirtschaftshöfe										
820000 Wirtschaftshöfe										
Operative Gebarung										
2/820000+803000	Verkauf PKW Fiat Dublo	2116		31	200,00	200,00	0,00	0,00	0,00	0,00
2/820000+811000	Mieten und Pachte	2115	3115	14	0,00	500,00	-500,00	0,00	500,00	-500,00
2/820000+811100	Kostenersätze	2115	3115	14	478,68	1.100,00	-621,32	848,68	1.100,00	-251,32
2/820000+816000	Personalkostenersätze	2114	3114	13	363.477,37	344.500,00	18.977,37	363.477,37	344.500,00	18.977,37
2/820000+816100	Personalkostenersätze Schulen	2114	3114	13	3.533,24	3.500,00	33,24	3.533,24	3.500,00	33,24
2/820000+817000	Erträge aus der Auflösung von sonstigen Rückstellungen	2117			30.395,06	30.000,00	395,06	0,00	0,00	0,00

		MVAG			Ergebnisrechnung			Finanzierungsrechnung		
		EH	FH	VCQU	RA 2022	VA 2022	RA - VA	RA 2022	VA 2022	RA - VA
2/820000+860000	Beihilfe Bundessozialamt (VB Wallner)	2121	3121	15	3.960,00	4.000,00	-40,00	3.960,00	4.000,00	-40,00
2/820000+863000	Zuschuss AUVA	2121	3121	15	5.164,37	5.000,00	164,37	5.164,37	5.000,00	164,37
SU 21 / 31	Summe Erträge / Einzahlungen operative Gebarung				407.208,72	388.800,00	18.408,72	376.983,66	358.600,00	18.383,66
1/820000-400000	Dienstkleidung Außendienst	2221	3221	23	530,79	3.000,00	-2.469,21	413,48	3.000,00	-2.586,52
1/820000-400100	Geringwertige Wirtschaftsgüter (GWG)	2221	3221	23	2.564,39	3.000,00	-435,61	2.540,71	3.000,00	-459,29
1/820000-452000	Treibstoffe	2221	3221	23	4.177,79	3.500,00	677,79	4.174,34	3.500,00	674,34
1/820000-459000	Sonstige Verbrauchsgüter (Sägeblätter, Klemmen, Schrauben,...)	2221	3221	23	4.967,79	3.500,00	1.467,79	5.000,76	3.500,00	1.500,76
1/820000-511000	Geldbezüge VB Arbeiter	2211	3211	20	265.921,91	297.000,00	-31.078,09	265.921,91	297.000,00	-31.078,09
1/820000-523000	Geldbezüge für sonstige Bedienstete	2211	3211	20	6.688,21	5.000,00	1.688,21	6.688,21	5.000,00	1.688,21
1/820000-565000	Mehrleistungsvergütungen	2211	3211	20	14.031,39	14.000,00	31,39	14.031,39	14.000,00	31,39
1/820000-565100	Mehrdienstleistungspauschale	2211	3211	20	14.399,91	15.100,00	-700,09	14.399,91	15.100,00	-700,09
1/820000-565300	Personalzulage	2211	3211	20	5.486,54	4.900,00	586,54	5.486,54	4.900,00	586,54
1/820000-565400	Schmutz- u.Erschwerniszulage	2211	3211	20	3.651,96	3.800,00	-148,04	3.651,96	3.800,00	-148,04
1/820000-565600	Schmutz- u.Erschwerniszulage für Gräber	2211	3211	20	3.454,98	3.000,00	454,98	3.454,98	3.000,00	454,98
1/820000-580100	DGB zum Ausgleichsfond für VB	2212	3212	20	9.442,68	9.900,00	-457,32	9.442,68	9.900,00	-457,32
1/820000-580200	DGB zum Ausgleichsfond f.Aushilfe	2212	3212	20	260,84	300,00	-39,16	260,84	300,00	-39,16
1/820000-582100	DGB zur soz. Sicherheit VB	2212	3212	20	58.980,74	55.800,00	3.180,74	58.980,74	55.800,00	3.180,74
1/820000-582200	DGB Sozialversicherung Aushilfe	2212	3212	20	1.401,75	1.100,00	301,75	1.401,75	1.100,00	301,75
1/820000-591000	Dotierung von Rückstellungen für Abfertigungen	2214			11.223,39	2.000,00	9.223,39	0,00	0,00	0,00
1/820000-592000	Dotierung von Rückstellungen für Jubiläumszuwendungen	2214			1.688,68	500,00	1.188,68	0,00	0,00	0,00
1/820000-600000	Strom	2222	3222	24	3.458,67	3.500,00	-41,33	3.458,67	3.500,00	-41,33
1/820000-614000	Instandhaltung v.Gebäuden	2224	3224	24	132,69	1.000,00	-867,31	132,69	1.000,00	-867,31
1/820000-617000	Instandhaltung von Fahrzeugen	2224	3224	24	4.111,01	3.000,00	1.111,01	4.111,01	3.000,00	1.111,01
1/820000-618000	Instandhaltung Betriebsausstattung	2224	3224	24	5.957,29	10.000,00	-4.042,71	5.957,29	10.000,00	-4.042,71
1/820000-631000	Telekommunikationsdienste	2222	3222	24	1.037,99	1.100,00	-62,01	1.037,99	1.100,00	-62,01
1/820000-670000	Versicherungen	2222	3222	24	3.778,00	3.700,00	78,00	3.778,00	3.700,00	78,00
1/820000-680000	Planmäßige Abschreibung	2226			16.059,34	16.100,00	-40,66	0,00	0,00	0,00
1/820000-700000	Nutzungsentgelt Arbeitsmaschinen	2223	3223	24	600,00	600,00	0,00	600,00	600,00	0,00
1/820000-700100	Miete Ersatzfahrzeug	2223	3223	24	1.805,33	1.600,00	205,33	1.805,33	1.600,00	205,33
1/820000-710000	Öffentliche Abgaben	2225	3225	24	894,03	1.000,00	-105,97	894,03	1.000,00	-105,97
1/820000-710100	Müllgebühren	2225	3225	24	8.458,36	7.000,00	1.458,36	8.458,36	7.000,00	1.458,36
1/820000-724000	Reisegebühren	2225	3225	24	0,00	300,00	-300,00	0,00	300,00	-300,00
SU 22 / 32	Summe Aufwendungen / Auszahlungen operative Gebarung				455.166,45	474.300,00	-19.133,55	426.083,57	455.700,00	-29.616,43
SA 0 / SA 1	(0) Nettoergebnis (21 - 22) / (1) Geldfluss operative Gebarung (31 - 32)				-47.957,73	-85.500,00	37.542,27	-49.099,91	-97.100,00	48.000,09
SU 23	Summe Haushaltsrücklagen				0,00	0,00	0,00	0,00	0,00	0,00
SA00	Nettoergebnis nach Zuw./Entn. Haushaltsrücklagen (Saldo 0 +/- SU23)				-47.957,73	-85.500,00	37.542,27			

		MVAG		VCQU	Ergebnisrechnung			Finanzierungsrechnung		
		EH	FH		RA 2022	VA 2022	RA - VA	RA 2022	VA 2022	RA - VA
Investive Gebarung										
2/820000+803000	Verkauf PKW Fiat Dublo		3314	31	0,00	0,00	0,00	200,00	200,00	0,00
SU 33	Summe Einzahlungen investive Gebarung							200,00	200,00	0,00
1/820000-042000	Betriebsausstattung		3415	2 41	0,00	0,00	0,00	0,00	1.000,00	-1.000,00
SU 34	Summe Auszahlungen investive Gebarung							0,00	1.000,00	-1.000,00
SA2	Saldo (2) Geldfluss aus der Investiven Gebarung (33 – 34)							200,00	-800,00	1.000,00
SA3	Saldo (3) Nettofinanzierungssaldo (Saldo 1 + Saldo 2)							-48.899,91	-97.900,00	49.000,09
Finanzierungstätigkeit										
SU 35	Summe Einzahlungen aus der Finanzierungstätigkeit							0,00	0,00	0,00
SU 36	Summe Auszahlungen aus der Finanzierungstätigkeit							0,00	0,00	0,00
SA4	Saldo (4) Geldfluss aus der Finanzierungstätigkeit (35 – 36)							0,00	0,00	0,00
SA5	Saldo (5) Geldfluss aus der voranschlagswirksamen Gebarung (Saldo 3 + Saldo 4)							-48.899,91	-97.900,00	49.000,09
828	Sonstige Märkte									
828000	Sonstige Märkte									
Operative Gebarung										
2/828000+852000	Marktstandgebühren		2113	3113 12	3.090,00	4.000,00	-910,00	3.090,00	4.000,00	-910,00
SU 21 / 31	Summe Erträge / Einzahlungen operative Gebarung				3.090,00	4.000,00	-910,00	3.090,00	4.000,00	-910,00
SU 22 / 32	Summe Aufwendungen / Auszahlungen operative Gebarung				0,00	0,00	0,00	0,00	0,00	0,00
SA 0 / SA 1	(0) Nettoergebnis (21 - 22) / (1) Geldfluss operative Gebarung (31 – 32)				3.090,00	4.000,00	-910,00	3.090,00	4.000,00	-910,00
SU 23	Summe Haushaltsrücklagen				0,00	0,00	0,00	0,00	0,00	0,00
SA00	Nettoergebnis nach Zuw./Entn. Haushaltsrücklagen (Saldo 0 +/- SU23)				3.090,00	4.000,00	-910,00			
Investive Gebarung										
SU 33	Summe Einzahlungen investive Gebarung							0,00	0,00	0,00
SU 34	Summe Auszahlungen investive Gebarung							0,00	0,00	0,00
SA2	Saldo (2) Geldfluss aus der Investiven Gebarung (33 – 34)							0,00	0,00	0,00
SA3	Saldo (3) Nettofinanzierungssaldo (Saldo 1 + Saldo 2)							3.090,00	4.000,00	-910,00
Finanzierungstätigkeit										
SU 35	Summe Einzahlungen aus der Finanzierungstätigkeit							0,00	0,00	0,00
SU 36	Summe Auszahlungen aus der Finanzierungstätigkeit							0,00	0,00	0,00
SA4	Saldo (4) Geldfluss aus der Finanzierungstätigkeit (35 – 36)							0,00	0,00	0,00
SA5	Saldo (5) Geldfluss aus der voranschlagswirksamen Gebarung (Saldo 3 + Saldo 4)							3.090,00	4.000,00	-910,00

		MVAG			Ergebnisrechnung			Finanzierungsrechnung		
		EH	FH	VCQU	RA 2022	VA 2022	RA - VA	RA 2022	VA 2022	RA - VA
83	Betriebsähnliche Einrichtungen und Betriebe (Fortsetzung)									
835	Sonstige Badeanlagen und Saunas									
835000	Badeanlagen									
	Operative Gebarung									
SU 21 / 31	Summe Erträge / Einzahlungen operative Gebarung				0,00	0,00	0,00	0,00	0,00	0,00
1/835000-600000	Strom	2222	3222	24	6.050,24	6.100,00	-49,76	6.050,24	6.100,00	-49,76
1/835000-611000	Instandhaltung Badeteiche	2224	3224	24	0,00	500,00	-500,00	0,00	500,00	-500,00
1/835000-680000	Planmäßige Abschreibung	2226			3.512,71	3.500,00	12,71	0,00	0,00	0,00
1/835000-710000	Öffentliche Abgaben	2225	3225	24	212,98	300,00	-87,02	212,98	300,00	-87,02
1/835000-710100	Müllgebühren	2225	3225	24	4.611,90	4.600,00	11,90	4.611,90	4.600,00	11,90
SU 22 / 32	Summe Aufwendungen / Auszahlungen operative Gebarung				14.387,83	15.000,00	-612,17	10.875,12	11.500,00	-624,88
SA 0 / SA 1	(0) Nettoergebnis (21 - 22) / (1) Geldfluss operative Gebarung (31 - 32)				-14.387,83	-15.000,00	612,17	-10.875,12	-11.500,00	624,88
SU 23	Summe Haushaltsrücklagen				0,00	0,00	0,00	0,00	0,00	0,00
SA00	Nettoergebnis nach Zuw./Entn. Haushaltsrücklagen (Saldo 0 +/- SU23)				-14.387,83	-15.000,00	612,17			
	Investive Gebarung									
SU 33	Summe Einzahlungen investive Gebarung							0,00	0,00	0,00
SU 34	Summe Auszahlungen investive Gebarung							0,00	0,00	0,00
SA2	Saldo (2) Geldfluss aus der Investiven Gebarung (33 - 34)							0,00	0,00	0,00
SA3	Saldo (3) Nettofinanzierungssaldo (Saldo 1 + Saldo 2)							-10.875,12	-11.500,00	624,88
	Finanzierungstätigkeit									
SU 35	Summe Einzahlungen aus der Finanzierungstätigkeit							0,00	0,00	0,00
SU 36	Summe Auszahlungen aus der Finanzierungstätigkeit							0,00	0,00	0,00
SA4	Saldo (4) Geldfluss aus der Finanzierungstätigkeit (35 - 36)							0,00	0,00	0,00
SA5	Saldo (5) Geldfluss aus der voranschlagswirksamen Gebarung (Saldo 3 + Saldo 4)							-10.875,12	-11.500,00	624,88
84	Liegenschaften, Wohn- und Geschäftsgebäude									
840	Grundbesitz									
840000	Grundbesitz									
	Operative Gebarung									
2/840000+801000	Grundverkäufe	2116		30	0,00	357.200,00	-357.200,00	0,00	0,00	0,00
2/840000+801001	Grundverkäufe lfd. ab 2022	2116		30	329.565,00	0,00	329.565,00	0,00	0,00	0,00
2/840000+810000	Erlös Fischereikarten	2114	3114	13	4.666,69	4.500,00	166,69	4.666,69	4.500,00	166,69
2/840000+811100	Ackerpachte,Schrebergärten (incl.BK's Abrg.)	2115	3115	14	21.127,39	18.000,00	3.127,39	21.207,82	18.000,00	3.207,82
SU 21 / 31	Summe Erträge / Einzahlungen operative Gebarung				355.359,08	379.700,00	-24.340,92	25.874,51	22.500,00	3.374,51

		MVAG			Ergebnisrechnung			Finanzierungsrechnung		
		EH	FH	VCQU	RA 2022	VA 2022	RA - VA	RA 2022	VA 2022	RA - VA
1/840000-600100	Strom Schrebergartenanlage Kirchenweg	2222	3222	24	458,48	800,00	-341,52	458,48	800,00	-341,52
1/840000-613000	Instandhaltung Schrebergartenanlagen	2224	3224	24	1.159,91	1.000,00	159,91	1.159,91	1.000,00	159,91
1/840000-650100	Kreditzinsen Schrebergartenanlage Kirchenweg	2241	3241	25	2.314,59	2.200,00	114,59	2.314,59	2.200,00	114,59
1/840000-670000	Versicherung SiLo-Turm	2222	3222	24	17,64	100,00	-82,36	17,64	100,00	-82,36
1/840000-670100	Versicherung ehem.Plaimhaus	2222	3222	24	458,13	600,00	-141,87	458,13	600,00	-141,87
1/840000-670200	Versicherungen Schrebergartenanlage Kirchenweg	2222	3222	24	28,00	100,00	-72,00	28,00	100,00	-72,00
1/840000-680000	Planmäßige Abschreibung	2226			2.141,13	2.600,00	-458,87	0,00	0,00	0,00
1/840000-683000	Verluste aus dem Abgang von Sachanlagen und immateriellen Vermögenswerten	2226			112.795,37	112.800,00	-4,63	0,00	0,00	0,00
1/840000-700000	Pachtzinse	2223	3223	24	1.339,40	8.000,00	-6.660,60	1.339,40	8.000,00	-6.660,60
1/840000-710000	Öffentliche Abgaben (Grundbesitz)	2225	3225	24	4.293,78	4.500,00	-206,22	4.293,78	4.500,00	-206,22
1/840000-710100	Müllgebühren Schrebergartenanlage Kirchenweg	2225	3225	24	1.166,34	1.200,00	-33,66	1.166,34	1.200,00	-33,66
1/840000-710200	Öffentliche Abgaben Schrebergartenanl.Kirchenweg	2225	3225	24	194,02	200,00	-5,98	194,02	200,00	-5,98
1/840000-728000	Entgelte für sonstige Leistungen (Nebenkosten)	2225	3225	24	0,00	300,00	-300,00	0,00	300,00	-300,00
5/840000-729900	Sonstige Aufwendungen (Rückführung operative Gebarung)	2225	3225	1 24	0,00	315.700,00	-315.700,00	0,00	315.700,00	-315.700,00
SU 22 / 32	Summe Aufwendungen / Auszahlungen operative Gebarung				126.366,79	450.100,00	-323.733,21	11.430,29	334.700,00	-323.269,71
SA 0 / SA 1	(0) Nettoergebnis (21 - 22) / (1) Geldfluss operative Gebarung (31 - 32)				228.992,29	-70.400,00	299.392,29	14.444,22	-312.200,00	326.644,22
1/840000-795001	Zuweisung an allgemeine Haushaltsrücklagen	2401			0,00	56.700,00	56.700,00	0,00	0,00	0,00
SU 23	Summe Haushaltsrücklagen				0,00	-56.700,00	56.700,00	0,00	0,00	0,00
SA00	Nettoergebnis nach Zuw./Entn. Haushaltsrücklagen (Saldo 0 +/- SU23)				228.992,29	-127.100,00	356.092,29			
Investive Gebarung										
2/840000+801000	Grundverkäufe		3312	30	0,00	0,00	0,00	0,00	357.200,00	-357.200,00
2/840000+801001	Grundverkäufe lfd. ab 2022		3312	30	0,00	0,00	0,00	329.565,00	0,00	329.565,00
SU 33	Summe Einzahlungen investive Gebarung							329.565,00	357.200,00	-27.635,00
1/840000-001000	Ankauf von Grundstücken		3412	2 40	0,00	0,00	0,00	0,00	12.000,00	-12.000,00
1/840000-042000	Amts-, Betriebs- und Geschäftsausstattung (Schrebergartenanl.)		3415	2 41	0,00	0,00	0,00	2.676,41	2.700,00	-23,59
SU 34	Summe Auszahlungen investive Gebarung							2.676,41	14.700,00	-12.023,59
SA2	Saldo (2) Geldfluss aus der Investiven Gebarung (33 - 34)							326.888,59	342.500,00	-15.611,41
SA3	Saldo (3) Nettofinanzierungssaldo (Saldo 1 + Saldo 2)							341.332,81	30.300,00	311.032,81

	MVAG	MVAG	VCQU	Ergebnisrechnung			Finanzierungsrechnung			
				EH	FH		RA 2022	VA 2022	RA - VA	RA 2022
Finanzierungstätigkeit										
SU 35	Summe Einzahlungen aus der Finanzierungstätigkeit						0,00	0,00	0,00	
1/840000-346100										
SU 36	Summe Auszahlungen aus der Finanzierungstätigkeit						12.494,30	12.600,00	-105,70	
SA4	Saldo (4) Geldfluss aus der Finanzierungstätigkeit (35 – 36)						-12.494,30	-12.600,00	105,70	
SA5	Saldo (5) Geldfluss aus der voranschlagswirksamen Gebarung (Saldo 3 + Saldo 4)						328.838,51	17.700,00	311.138,51	
842	Waldbesitz (soweit nicht bei 866)									
842000	Waldbesitz									
Operative Gebarung										
2/842000+810000										
SU 21 / 31	Summe Erträge / Einzahlungen operative Gebarung						18.766,56	10.000,00	8.766,56	
1/842000-610000										
1/842000-670000										
1/842000-680000										
1/842000-728000										
SU 22 / 32	Summe Aufwendungen / Auszahlungen operative Gebarung						22.689,64	30.200,00	-7.510,36	
SA 0 / SA 1	(0) Nettoergebnis (21 - 22) / (1) Geldfluss operative Gebarung (31 – 32)						-3.923,08	-20.200,00	16.276,92	
SU 23	Summe Haushaltsrücklagen						0,00	0,00	0,00	
SA00	Nettoergebnis nach Zuw./Entn. Haushaltsrücklagen (Saldo 0 +/- SU23)						-3.923,08	-20.200,00	16.276,92	
Investive Gebarung										
2/842000+301000										
SU 33	Summe Einzahlungen investive Gebarung						0,00	1.000,00	-1.000,00	
1/842000-002000										
SU 34	Summe Auszahlungen investive Gebarung						64.244,94	64.300,00	-55,06	
SA2	Saldo (2) Geldfluss aus der Investiven Gebarung (33 – 34)						-64.244,94	-63.300,00	-944,94	
SA3	Saldo (3) Nettofinanzierungssaldo (Saldo 1 + Saldo 2)						-67.194,61	-83.500,00	16.305,39	
Finanzierungstätigkeit										
SU 35	Summe Einzahlungen aus der Finanzierungstätigkeit						0,00	0,00	0,00	
SU 36	Summe Auszahlungen aus der Finanzierungstätigkeit						0,00	0,00	0,00	
SA4	Saldo (4) Geldfluss aus der Finanzierungstätigkeit (35 – 36)						0,00	0,00	0,00	
SA5	Saldo (5) Geldfluss aus der voranschlagswirksamen Gebarung (Saldo 3 + Saldo 4)						-67.194,61	-83.500,00	16.305,39	

		MVAG			Ergebnisrechnung			Finanzierungsrechnung		
		EH	FH	VCQU	RA 2022	VA 2022	RA - VA	RA 2022	VA 2022	RA - VA
85	Betriebe mit marktbestimmter Tätigkeit									
850	Betriebe der Wasserversorgung									
850000	Betriebe der Wasserversorgung									
Operative Gebarung										
2/850000+803000	Verkauf PKW Fiat Dublo	2116		31	200,00	200,00	0,00	0,00	0,00	0,00
2/850000+813000	Erträge aus der Auflösung von Investitionszuschüssen (Kapitaltransfers)	2127			28.671,45	27.200,00	1.471,45	0,00	0,00	0,00
2/850000+823000	Rücklagenzinsen - WVA.	2131	3131	14	30,78	100,00	-69,22	30,78	100,00	-69,22
2/850000+852100	Bereitstellungsgebühren	2113	3113	12	67.530,00	68.000,00	-470,00	67.755,00	68.000,00	-245,00
2/850000+852200	Wasserbezugsgebühren	2113	3113	12	513.341,91	460.000,00	53.341,91	512.720,18	460.000,00	52.720,18
SU 21 / 31	Summe Erträge / Einzahlungen operative Gebarung				609.774,14	555.500,00	54.274,14	580.505,96	528.100,00	52.405,96
1/850000-400000	Geringwertige Wirtschaftsgüter des Anlagevermögens	2221	3221	23	1.875,00	1.500,00	375,00	1.219,00	1.500,00	-281,00
1/850000-413000	Wasserzählerankauf	2221	3221	23	18.836,14	20.000,00	-1.163,86	18.670,24	20.000,00	-1.329,76
1/850000-452000	Treibstoffe	2221	3221	23	1.360,27	1.000,00	360,27	1.357,24	1.000,00	357,24
1/850000-454000	Reinigungskosten	2221	3221	23	2.148,66	2.300,00	-151,34	2.148,66	2.300,00	-151,34
1/850000-456000	Büromaterial	2221	3221	23	452,77	400,00	52,77	452,77	400,00	52,77
1/850000-600000	Strom	2222	3222	24	30.820,23	26.000,00	4.820,23	30.820,23	26.000,00	4.820,23
1/850000-612000	Instandhaltung WVA/Leitungsnetz	2224	3224	24	34.908,26	40.000,00	-5.091,74	33.206,84	40.000,00	-6.793,16
1/850000-612100	Instandhaltung Brunnenanlagen/ Hochbehälter	2224	3224	24	6.536,14	5.000,00	1.536,14	6.536,14	5.000,00	1.536,14
1/850000-614000	Instandhaltung von Gebäuden	2224	3224	24	727,49	1.000,00	-272,51	727,49	1.000,00	-272,51
1/850000-617000	Instandhaltung Fahrzeuge	2224	3224	24	3.406,73	2.000,00	1.406,73	3.406,73	2.000,00	1.406,73
1/850000-618000	Instandhaltung EDV	2224	3224	24	230,88	500,00	-269,12	230,88	500,00	-269,12
1/850000-631000	Telekommunikationsdienste	2222	3222	24	378,91	400,00	-21,09	374,37	400,00	-25,63
1/850000-631100	Telekomdienste - Steuerungssystem	2222	3222	24	2.109,53	2.000,00	109,53	2.093,46	2.000,00	93,46
1/850000-640000	Prüfungskosten	2222	3222	24	4.272,47	6.400,00	-2.127,53	4.272,47	6.400,00	-2.127,53
1/850000-650000	Kreditzinsen D2-04 (BA 01)	2241	3241	25	331,88	300,00	31,88	331,88	300,00	31,88
1/850000-650010	Kreditzinsen D2-23 (BA 08)	2241	3241	25	98,96	200,00	-101,04	98,96	200,00	-101,04
1/850000-650200	Kreditzinsen D2-08 (BA 04)	2241	3241	25	394,62	300,00	94,62	394,62	300,00	94,62
1/850000-650310	Kreditzinsen D2-31 (BA 10)	2241	3241	25	1.100,99	1.200,00	-99,01	1.100,99	1.200,00	-99,01
1/850000-650500	Kreditzinsen D2-17 (BA 06)	2241	3241	25	102,68	100,00	2,68	102,68	100,00	2,68
1/850000-650510	Kreditzinse D2-32 (BA 11)	2241	3241	25	3.016,31	3.200,00	-183,69	3.016,31	3.200,00	-183,69
1/850000-650800	Kreditzinsen D2-22 (BA 07)	2241	3241	25	123,72	200,00	-76,28	123,72	200,00	-76,28
1/850000-650810	Kreditzinsen (D2-40) BA 12	2241	3241	25	1.082,16	1.100,00	-17,84	1.082,16	1.100,00	-17,84
1/850000-650900	Kreditzinsen D2-24 (BA 09)	2241	3241	25	245,41	300,00	-54,59	245,41	300,00	-54,59
1/850000-650910	Kreditzinsen D2-44 (BA 13)	2241	3241	25	3.410,65	3.600,00	-189,35	3.410,65	3.600,00	-189,35
1/850000-659000	Geldverkehrsspesen für Rücklagenkonto	2244	3244	24	0,18	100,00	-99,82	0,18	100,00	-99,82

		MVAG			Ergebnisrechnung			Finanzierungsrechnung		
		EH	FH	VCQU	RA 2022	VA 2022	RA - VA	RA 2022	VA 2022	RA - VA
1/850000-670000	Versicherungen	2222	3222	24	2.614,38	2.500,00	114,38	2.614,38	2.500,00	114,38
1/850000-680000	Planmäßige Abschreibung	2226			173.013,87	169.600,00	3.413,87	0,00	0,00	0,00
1/850000-700000	Pachtzinse	2223	3223	24	338,00	600,00	-262,00	338,00	600,00	-262,00
1/850000-700100	Leasing Akkumiete Elektroauto	2223	3223	24	336,96	400,00	-63,04	336,96	400,00	-63,04
1/850000-700200	Miete Ersatzfahrzeug	2223	3223	24	1.583,21	1.500,00	83,21	1.583,21	1.500,00	83,21
1/850000-710000	Öffentliche Abgaben	2225	3225	24	49,40	100,00	-50,60	49,40	100,00	-50,60
1/850000-710100	Öffentl. Abg. - Gebrauchsabgabe	2225	3225	24	14.189,85	14.000,00	189,85	14.189,85	14.000,00	189,85
1/850000-710300	KEST Rücklage WVA	2225	3225	24	7,70	100,00	-92,30	7,70	100,00	-92,30
1/850000-720000	Personalkostenersatz an Bauhof	2225	3225	24	33.030,45	28.000,00	5.030,45	33.030,45	28.000,00	5.030,45
1/850000-720100	Personalkostenersatz Verwaltung	2225	3225	24	9.115,52	10.000,00	-884,48	9.115,52	10.000,00	-884,48
1/850000-720200	Betriebskostenersatz Verwaltung	2225	3225	24	2.087,96	3.400,00	-1.312,04	2.087,96	3.400,00	-1.312,04
1/850000-724000	Reisegebühren	2225	3225	24	134,88	500,00	-365,12	134,88	500,00	-365,12
1/850000-726000	Mitgliedsbeiträge	2225	3225	24	965,00	1.000,00	-35,00	965,00	1.000,00	-35,00
1/850000-728000	Personalfortbildung	2225	3225	24	1.295,00	1.500,00	-205,00	1.295,00	1.500,00	-205,00
1/850000-728100	Rundfunkgebühren	2225	3225	24	89,29	100,00	-10,71	89,29	100,00	-10,71
1/850000-729910	Sonstige Aufwendungen (Zuführung)	2225	3225	24	0,00	3.700,00	-3.700,00	0,00	3.700,00	-3.700,00
SU 22 / 32	Summe Aufwendungen / Auszahlungen operative Gebarung				356.822,51	356.100,00	722,51	181.261,68	186.500,00	-5.238,32
SA 0 / SA 1	(0) Nettoergebnis (21 - 22) / (1) Geldfluss operative Gebarung (31 - 32)				252.951,63	199.400,00	53.551,63	399.244,28	341.600,00	57.644,28
1/850000-794001	Zuweisung an zweckgebundene Haushaltsrücklagen		2401		100.022,90	150.000,00	49.977,10	0,00	0,00	0,00
SU 23	Summe Haushaltsrücklagen				-100.022,90	-150.000,00	49.977,10	0,00	0,00	0,00
SA00	Nettoergebnis nach Zuw./Entn. Haushaltsrücklagen (Saldo 0 +/- SU23)				152.928,73	49.400,00	103.528,73			
Investive Gebarung										
2/850000+300000	Kapitaltransfers von Bund, Bundesfonds und Bundeskammern		3331	33	0,00	0,00	0,00	36.014,78	0,00	36.014,78
2/850000+307001	Wasseranschlussabgabe		3334	34	0,00	0,00	0,00	89.379,89	50.000,00	39.379,89
2/850000+803000	Verkauf PKW Fiat Dublo		3314	31	0,00	0,00	0,00	200,00	200,00	0,00
SU 33	Summe Einzahlungen investive Gebarung							125.594,67	50.200,00	75.394,67
1/850000-004000	Erweiterung WVA/Leitungsnetz		3412	2 40	0,00	0,00	0,00	3.743,60	15.800,00	-12.056,40
1/850000-004100	Erweiterung WVA/Hausanschlüsse		3412	2 40	0,00	0,00	0,00	12.044,73	5.000,00	7.044,73
1/850000-030000	Werkzeuge		3414	2 41	0,00	0,00	0,00	0,00	1.000,00	-1.000,00
1/850000-042000	Betriebsausstattung		3415	2 41	0,00	0,00	0,00	29.579,74	37.000,00	-7.420,26
SU 34	Summe Auszahlungen investive Gebarung							45.368,07	58.800,00	-13.431,93
SA2	Saldo (2) Geldfluss aus der Investiven Gebarung (33 - 34)							80.226,60	-8.600,00	88.826,60
SA3	Saldo (3) Nettofinanzierungssaldo (Saldo 1 + Saldo 2)							479.470,88	333.000,00	146.470,88
Finanzierungstätigkeit										
SU 35	Summe Einzahlungen aus der Finanzierungstätigkeit							0,00	0,00	0,00
1/850000-346000	Tilgung Darlehen BA 01 (D2-04)		3614	65	0,00	0,00	0,00	18.044,39	18.100,00	-55,61
1/850000-346200	Tilgung Darlehen BA 04 (D2-08)		3614	65	0,00	0,00	0,00	8.856,63	9.000,00	-143,37

	MVAG	MVAG	VCQU	Ergebnisrechnung			Finanzierungsrechnung					
				EH	FH		RA 2022	VA 2022	RA - VA	RA 2022	VA 2022	RA - VA
1/850000-346400					3614	65	0,00	0,00	0,00	27.139,32	26.500,00	639,32
1/850000-346500					3614	65	0,00	0,00	0,00	14.045,34	14.200,00	-154,66
1/850000-346600					3614	65	0,00	0,00	0,00	21.613,43	21.900,00	-286,57
1/850000-346700					3614	65	0,00	0,00	0,00	7.119,18	7.200,00	-80,82
1/850000-346800					3614	65	0,00	0,00	0,00	32.668,00	32.800,00	-132,00
1/850000-346900					3614	65	0,00	0,00	0,00	36.906,00	37.000,00	-94,00
1/850000-347000					3613	65	0,00	0,00	0,00	13.204,64	13.200,00	4,64
1/850000-347100					3613	65	0,00	0,00	0,00	41.691,35	41.800,00	-108,65
SU 36					Summe Auszahlungen aus der Finanzierungstätigkeit					221.288,28	221.700,00	-411,72
SA4					Saldo (4) Geldfluss aus der Finanzierungstätigkeit (35 – 36)					-221.288,28	-221.700,00	411,72
SA5					Saldo (5) Geldfluss aus der voranschlagswirksamen Gebarung (Saldo 3 + Saldo 4)					258.182,60	111.300,00	146.882,60
850100					Sanierung Hochbehälter/Wasserkammern							
Operative Gebarung												
2/850100+813000					2127		3.725,02	0,00	3.725,02	0,00	0,00	0,00
6/850100+829960					2116	3116 1 18	0,00	3.700,00	-3.700,00	0,00	3.700,00	-3.700,00
SU 21 / 31					Summe Erträge / Einzahlungen operative Gebarung					3.725,02	3.700,00	-25,02
1/850100-650920					2241	3241 25	2.450,88	2.500,00	-49,12	2.450,88	2.500,00	-49,12
SU 22 / 32					Summe Aufwendungen / Auszahlungen operative Gebarung					2.450,88	2.500,00	-49,12
SA 0 / SA 1					(0) Nettoergebnis (21 - 22) / (1) Geldfluss operative Gebarung (31 – 32)					1.274,14	1.200,00	74,14
SU 23					Summe Haushaltsrücklagen					0,00	0,00	0,00
SA00					Nettoergebnis nach Zuw./Entn. Haushaltsrücklagen (Saldo 0 +/- SU23)					1.274,14	1.200,00	74,14
Investive Gebarung												
SU 33					Summe Einzahlungen investive Gebarung					0,00	0,00	0,00
SU 34					Summe Auszahlungen investive Gebarung					0,00	0,00	0,00
SA2					Saldo (2) Geldfluss aus der Investiven Gebarung (33 – 34)					0,00	0,00	0,00
SA3					Saldo (3) Nettofinanzierungssaldo (Saldo 1 + Saldo 2)					-2.450,88	1.200,00	-3.650,88
Finanzierungstätigkeit												
SU 35					Summe Einzahlungen aus der Finanzierungstätigkeit					0,00	0,00	0,00
1/850100-347200					3613	65	0,00	0,00	0,00	22.283,44	22.300,00	-16,56
SU 36					Summe Auszahlungen aus der Finanzierungstätigkeit					22.283,44	22.300,00	-16,56
SA4					Saldo (4) Geldfluss aus der Finanzierungstätigkeit (35 – 36)					-22.283,44	-22.300,00	16,56
SA5					Saldo (5) Geldfluss aus der voranschlagswirksamen Gebarung (Saldo 3 + Saldo 4)					-24.734,32	-21.100,00	-3.634,32

		MVAG			Ergebnisrechnung			Finanzierungsrechnung		
		MVAG EH	MVAG FH	VCQU	RA 2022	VA 2022	RA - VA	RA 2022	VA 2022	RA - VA
850200	Tausch AZ-Leitungen Neubach, Albrg., Ldf. (Planung+Bau)									
Operative Gebarung										
SU 21 / 31	Summe Erträge / Einzahlungen operative Gebarung				0,00	0,00	0,00	0,00	0,00	0,00
SU 22 / 32	Summe Aufwendungen / Auszahlungen operative Gebarung				0,00	0,00	0,00	0,00	0,00	0,00
SA 0 / SA 1	(0) Nettoergebnis (21 - 22) / (1) Geldfluss operative Gebarung (31 - 32)				0,00	0,00	0,00	0,00	0,00	0,00
6/850200+894001	BA 15 - Rücklagenentnahme	2301		1	0,00	7.000,00	-7.000,00	0,00	0,00	0,00
SU 23	Summe Haushaltsrücklagen				0,00	7.000,00	-7.000,00	0,00	0,00	0,00
SA00	Nettoergebnis nach Zuw./Entn. Haushaltsrücklagen (Saldo 0 +/- SU23)				0,00	7.000,00	-7.000,00			
Investive Gebarung										
SU 33	Summe Einzahlungen investive Gebarung							0,00	0,00	0,00
5/850200-004000	BA 15 - Planungskosten und Bau		3412	1 40	0,00	0,00	0,00	3.000,00	7.000,00	-4.000,00
SU 34	Summe Auszahlungen investive Gebarung							3.000,00	7.000,00	-4.000,00
SA2	Saldo (2) Geldfluss aus der Investiven Gebarung (33 - 34)							-3.000,00	-7.000,00	4.000,00
SA3	Saldo (3) Nettofinanzierungssaldo (Saldo 1 + Saldo 2)							-3.000,00	-7.000,00	4.000,00
Finanzierungstätigkeit										
SU 35	Summe Einzahlungen aus der Finanzierungstätigkeit							0,00	0,00	0,00
SU 36	Summe Auszahlungen aus der Finanzierungstätigkeit							0,00	0,00	0,00
SA4	Saldo (4) Geldfluss aus der Finanzierungstätigkeit (35 - 36)							0,00	0,00	0,00
SA5	Saldo (5) Geldfluss aus der voranschlagswirksamen Gebarung (Saldo 3 + Saldo 4)							-3.000,00	-7.000,00	4.000,00
851	Betriebe der Abwasserbeseitigung									
851000	Betriebe der Abwasserbeseitigung									
Operative Gebarung										
2/851000+803000	Verkauf PKW Fiat Dublo	2116		31	200,00	200,00	0,00	0,00	0,00	0,00
2/851000+813000	Erträge aus der Auflösung von Investitionszuschüssen (Kapitaltransfers)	2127			15.051,54	13.000,00	2.051,54	0,00	0,00	0,00
2/851000+816000	Kostensätze	2114	3114	13	44.835,40	45.000,00	-164,60	45.380,86	45.000,00	380,86
2/851000+816100	Beiträge beteiligte Gde - Mobile Klärschlammpresse	2114	3114	13	4.190,71	4.000,00	190,71	4.190,71	4.000,00	190,71
2/851000+816200	Kostenbeitrag IDEV	2114	3114	13	2.640,00	2.700,00	-60,00	2.520,00	2.700,00	-180,00
2/851000+823000	Rücklagenzinsen - ABA	2131	3131	14	75,71	100,00	-24,29	75,71	100,00	-24,29
2/851000+852100	Kanalbenutzungsgebühren	2113	3113	12	1.008.230,93	970.000,00	38.230,93	1.010.289,64	970.000,00	40.289,64
SU 21 / 31	Summe Erträge / Einzahlungen operative Gebarung				1.075.224,29	1.035.000,00	40.224,29	1.062.456,92	1.021.800,00	40.656,92
1/851000-400000	Geringwertige Wirtschaftsgüter des Anlagevermögens	2221	3221	23	150,57	1.500,00	-1.349,43	150,57	1.500,00	-1.349,43
1/851000-452000	Treibstoffe	2221	3221	23	1.360,23	1.000,00	360,23	1.357,19	1.000,00	357,19
1/851000-454000	Reinigungskosten	2221	3221	23	996,47	1.100,00	-103,53	996,47	1.100,00	-103,53
1/851000-456000	Büromaterial	2221	3221	23	356,52	400,00	-43,48	356,52	400,00	-43,48
1/851000-600000	Strom	2222	3222	24	19.859,31	22.800,00	-2.940,69	19.859,31	22.800,00	-2.940,69

		MVAG			Ergebnisrechnung			Finanzierungsrechnung		
		EH	FH	VCQU	RA 2022	VA 2022	RA - VA	RA 2022	VA 2022	RA - VA
1/851000-612000	Instandhaltung ABA	2224	3224	24	20.822,41	40.000,00	-19.177,59	21.618,03	40.000,00	-18.381,97
1/851000-612100	Instandhaltung Leitungsnetz/ Pumpwerke	2224	3224	24	24.406,06	40.000,00	-15.593,94	24.406,06	40.000,00	-15.593,94
1/851000-612200	Instandhaltung Mobile Klärschlammpresse	2224	3224	24	8.009,33	14.000,00	-5.990,67	7.984,39	14.000,00	-6.015,61
1/851000-614000	Instandhaltung von Gebäuden und Anlagen	2224	3224	24	1.455,44	1.000,00	455,44	1.455,44	1.000,00	455,44
1/851000-617000	Instandhaltung Fahrzeuge	2224	3224	24	3.403,27	2.000,00	1.403,27	3.403,27	2.000,00	1.403,27
1/851000-618000	Instandhaltung Einrichtung/EDV	2224	3224	24	100,94	1.000,00	-899,06	100,94	1.000,00	-899,06
1/851000-619000	Kosten der Klärschlammverwertung	2224	3224	24	17.928,02	15.000,00	2.928,02	17.928,02	15.000,00	2.928,02
1/851000-631000	Telekommunikationsdienste	2222	3222	24	957,44	1.000,00	-42,56	957,44	1.000,00	-42,56
1/851000-640000	Prüfungskosten	2222	3222	24	20.377,25	55.100,00	-34.722,75	20.377,25	55.100,00	-34.722,75
1/851000-650020	Kreditzinsen (D2-46) BA 16	2241	3241	25	803,24	800,00	3,24	803,24	800,00	3,24
1/851000-650300	Kreditzinsen (D2-01) BA 03	2241	3241	25	3.856,43	4.400,00	-543,57	3.856,43	4.400,00	-543,57
1/851000-650310	Kreditzinsen (D2-26) BA 12	2241	3241	25	70,55	100,00	-29,45	70,55	100,00	-29,45
1/851000-650410	Kreditzinsen (D2-36) BA 13	2241	3241	25	287,31	300,00	-12,69	287,31	300,00	-12,69
1/851000-650510	Kreditzinsen (D2-38) BA 03	2241	3241	25	8.771,63	8.800,00	-28,37	8.771,63	8.800,00	-28,37
1/851000-650600	Kreditzinsen (D2-07) BA 06	2241	3241	25	393,74	300,00	93,74	393,74	300,00	93,74
1/851000-650800	Kreditzinsen (D2-09) BA 09	2241	3241	25	583,50	400,00	183,50	583,50	400,00	183,50
1/851000-650810	Kreditzinsen (D2-41) BA 15	2241	3241	25	1.627,18	1.700,00	-72,82	1.627,18	1.700,00	-72,82
1/851000-650910	Kreditzinsen (D2-39) BA 14	2241	3241	25	1.609,26	1.700,00	-90,74	1.609,26	1.700,00	-90,74
1/851000-650920	Kreditzinsen Darlehen B1-Kanal Loosdorf West	2241	3241	25	2.736,77	2.800,00	-63,23	2.736,77	2.800,00	-63,23
1/851000-659000	Geldverkehrsspesen Rücklagenkonto ABA	2244	3244	24	815,13	700,00	115,13	815,13	700,00	115,13
1/851000-670000	Versicherungen	2222	3222	24	5.643,09	5.200,00	443,09	5.643,09	5.200,00	443,09
1/851000-670100	Versicherung Mobile Klärschlammpresse	2222	3222	24	8,01	100,00	-91,99	8,01	100,00	-91,99
1/851000-680000	Planmäßige Abschreibung	2226			147.436,54	142.400,00	5.036,54	0,00	0,00	0,00
1/851000-683000	Verluste aus dem Abgang von Sachanlagen und immateriellen Vermögenswerten	2226			0,01	0,00	0,01	0,00	0,00	0,00
1/851000-700000	Pachtzinse	2223	3223	24	976,69	1.000,00	-23,31	976,69	1.000,00	-23,31
1/851000-700100	Akkumiete Elektroauto	2223	3223	24	336,96	400,00	-63,04	336,96	400,00	-63,04
1/851000-700200	Miete Ersatzfahrzeug	2223	3223	24	1.583,21	1.600,00	-16,79	1.583,21	1.600,00	-16,79
1/851000-710000	Öffentliche Abgaben	2225	3225	24	895,44	700,00	195,44	895,44	700,00	195,44
1/851000-710100	Müllgebühren	2225	3225	24	3.656,02	3.900,00	-243,98	3.656,02	3.900,00	-243,98
1/851000-710200	Öffentl. Abg. - Gebrauchsabgabe	2225	3225	24	16.021,80	15.400,00	621,80	16.021,80	15.400,00	621,80
1/851000-710300	KEST Rücklage ABA	2225	3225	24	18,94	100,00	-81,06	18,94	100,00	-81,06
1/851000-720000	Personalkostenersatz an Bauhof	2225	3225	24	72.349,50	67.000,00	5.349,50	72.349,50	67.000,00	5.349,50
1/851000-720100	Personalkostenersatz Verwaltung	2225	3225	24	9.115,52	10.000,00	-884,48	9.115,52	10.000,00	-884,48
1/851000-720200	Betriebskostenersatz Verwaltung	2225	3225	24	1.891,63	3.000,00	-1.108,37	1.891,63	3.000,00	-1.108,37

		MVAG			Ergebnisrechnung			Finanzierungsrechnung		
		EH	FH	VCQU	RA 2022	VA 2022	RA - VA	RA 2022	VA 2022	RA - VA
1/851000-724000	Reisegebühren	2225	3225	24	0,00	100,00	-100,00	0,00	100,00	-100,00
1/851000-726000	Mitgliedsbeiträge	2225	3225	24	216,76	200,00	16,76	216,76	200,00	16,76
1/851000-728000	Personalfortbildung	2225	3225	24	0,00	200,00	-200,00	0,00	200,00	-200,00
1/851000-729910	Sonstige Aufwendungen (Zuführung)	2225	3225	24	68.890,72	127.000,00	-58.109,28	68.890,72	127.000,00	-58.109,28
SU 22 / 32	Summe Aufwendungen / Auszahlungen operative Gebarung				470.778,84	596.200,00	-125.421,16	324.109,93	453.800,00	-129.690,07
SA 0 / SA 1	(0) Nettoergebnis (21 - 22) / (1) Geldfluss operative Gebarung (31 - 32)				604.445,45	438.800,00	165.645,45	738.346,99	568.000,00	170.346,99
2/851000+894001	Entnahmen von zweckgebundenen Haushaltsrücklagen	2301			772,90	29.800,00	-29.027,10	0,00	0,00	0,00
6/851000+894101	BA 19 - Rücklagenentnahme	2301	1		0,00	20.300,00	-20.300,00	0,00	0,00	0,00
6/851000+894301	BA 21 - Rücklagenentnahme (Kataster Nordwest)	2301	1		72.000,00	109.800,00	-37.800,00	0,00	0,00	0,00
1/851000-794001	Zuweisung an zweckgebundene Haushaltsrücklagen	2401			300.014,54	300.000,00	-14,54	0,00	0,00	0,00
5/851000-794001	Rücklagenzuführung	2401	1		15.252,66	0,00	-15.252,66	0,00	0,00	0,00
5/851000-794003	Rückführung an Rücklage	2401	1		0,00	25.500,00	25.500,00	0,00	0,00	0,00
SU 23	Summe Haushaltsrücklagen				-242.494,30	-165.600,00	-76.894,30	0,00	0,00	0,00
SA00	Nettoergebnis nach Zuw./Entn. Haushaltsrücklagen (Saldo 0 +/- SU23)				361.951,15	273.200,00	88.751,15			
Investive Gebarung										
2/851000+300000	Kapitaltransfers von Bund, Bundesfonds und Bundeskammern		3331	33	0,00	0,00	0,00	37.276,55	0,00	37.276,55
6/851000+301000	BA 19 - Landesförderung		3331	1 33	0,00	0,00	0,00	25.528,59	25.500,00	28,59
2/851000+307001	Kanalanschlussabgabe		3334	34	0,00	0,00	0,00	84.091,83	70.000,00	14.091,83
2/851000+803000	Verkauf PKW Fiat Dublo		3314	31	0,00	0,00	0,00	200,00	200,00	0,00
SU 33	Summe Einzahlungen investive Gebarung							147.096,97	95.700,00	51.396,97
1/851000-004000	Erweiterung ABA - Leitungsnetz/ Pumpstationen		3412	2 40	0,00	0,00	0,00	17.493,19	20.000,00	-2.506,81
1/851000-004100	Erweiterung ABA - Hausanschlüsse		3412	2 40	0,00	0,00	0,00	9.877,36	5.000,00	4.877,36
5/851000-004442	BA 19 - Leitungskataster Albrechtsberg incl. Planung		3412	1 40	0,00	0,00	0,00	0,00	10.000,00	-10.000,00
5/851000-004444	BA 21 - Leitungskataster Ldf. West/Nord incl. Planung		3412	1 40	0,00	0,00	0,00	42.255,79	80.000,00	-37.744,21
5/851000-004450	BA 20 - Neuerrichtung Neubach incl. Planung		3412	1 40	0,00	0,00	0,00	74.266,39	135.000,00	-60.733,61
5/851000-020000	BA 20 - Kanal Neubach Maschinen und maschinelle Anlagen		3414	1 41	0,00	0,00	0,00	9.786,28	0,00	9.786,28
1/851000-030000	Werkzeuge		3414	2 41	0,00	0,00	0,00	0,00	1.000,00	-1.000,00
1/851000-042000	Betriebsausstattung		3415	2 41	0,00	0,00	0,00	6.126,56	4.700,00	1.426,56
SU 34	Summe Auszahlungen investive Gebarung							159.805,57	255.700,00	-95.894,43
SA2	Saldo (2) Geldfluss aus der Investiven Gebarung (33 - 34)							-12.708,60	-160.000,00	147.291,40
SA3	Saldo (3) Nettofinanzierungssaldo (Saldo 1 + Saldo 2)							725.638,39	408.000,00	317.638,39

		MVAG	MVAG	VCQU	Ergebnisrechnung			Finanzierungsrechnung		
		EH	FH		RA 2022	VA 2022	RA - VA	RA 2022	VA 2022	RA - VA
Finanzierungstätigkeit										
6/851000+346300	BA 20 - Darlehensaufnahme (Kanal Neubach)		3514	1 55	0,00	0,00	0,00	84.000,00	135.200,00	-51.200,00
SU 35	Summe Einzahlungen aus der Finanzierungstätigkeit							84.000,00	135.200,00	-51.200,00
1/851000-344200	Tilgung von Darlehen (D2-38) BA 03		3611	64	0,00	0,00	0,00	20.941,61	21.000,00	-58,39
1/851000-344300	Tilgung von Darlehen (D2-1) BA 03		3611	64	0,00	0,00	0,00	72.133,17	72.200,00	-66,83
1/851000-346010	Tilgung Darlehen B1-Kanal Loosdorf West		3614	65	0,00	0,00	0,00	22.436,72	22.400,00	36,72
1/851000-346200	Tilgung von Darlehen (D2-07) BA 06		3614	65	0,00	0,00	0,00	16.173,20	16.400,00	-226,80
1/851000-346400	Tilgung von Darlehen (D2-09) BA 09		3614	65	0,00	0,00	0,00	13.095,81	13.300,00	-204,19
1/851000-346700	Tilgung von Darlehen (D2-26) BA 12		3614	65	0,00	0,00	0,00	6.213,51	6.300,00	-86,49
1/851000-346800	Tilgung von Darlehen (D2-36) BA 13		3614	65	0,00	0,00	0,00	8.668,00	8.700,00	-32,00
1/851000-346900	Tilgung von Darlehen (D2-41) BA 15		3614	65	0,00	0,00	0,00	16.013,82	16.100,00	-86,18
1/851000-347000	Tilgung von Darlehen (D2-39) BA 14		3613	65	0,00	0,00	0,00	19.739,04	19.800,00	-60,96
1/851000-347100	Tilgung von Darlehen (D2-46) BA 16		3613	65	0,00	0,00	0,00	9.836,92	9.900,00	-63,08
SU 36	Summe Auszahlungen aus der Finanzierungstätigkeit							205.251,80	206.100,00	-848,20
SA4	Saldo (4) Geldfluss aus der Finanzierungstätigkeit (35 – 36)							-121.251,80	-70.900,00	-50.351,80
SA5	Saldo (5) Geldfluss aus der voranschlagswirksamen Gebarung (Saldo 3 + Saldo 4)							604.386,59	337.100,00	267.286,59
851010	Ausbau Kläranlage									
Operative Gebarung										
6/851010+829910	BA 22 - Zuführung von operative Gebarung	2116	3116	1 18	58.931,91	120.000,00	-61.068,09	58.931,91	120.000,00	-61.068,09
6/851010+862000	Beitrag Gemeinde Dunkelsteinerwald	2121	3121	1 15	14.729,63	30.000,00	-15.270,37	14.729,63	30.000,00	-15.270,37
SU 21 / 31	Summe Erträge / Einzahlungen operative Gebarung				73.661,54	150.000,00	-76.338,46	73.661,54	150.000,00	-76.338,46
SU 22 / 32	Summe Aufwendungen / Auszahlungen operative Gebarung				0,00	0,00	0,00	0,00	0,00	0,00
SA 0 / SA 1	(0) Nettoergebnis (21 - 22) / (1) Geldfluss operative Gebarung (31 – 32)				73.661,54	150.000,00	-76.338,46	73.661,54	150.000,00	-76.338,46
SU 23	Summe Haushaltsrücklagen				0,00	0,00	0,00	0,00	0,00	0,00
SA00	Nettoergebnis nach Zuw./Entn. Haushaltsrücklagen (Saldo 0 +/- SU23)				73.661,54	150.000,00	-76.338,46			
Investive Gebarung										
SU 33	Summe Einzahlungen investive Gebarung							0,00	0,00	0,00
5/851010-004000	BA 22 - Ausbau Kläranlage		3412	1 40	0,00	0,00	0,00	73.661,54	150.000,00	-76.338,46
SU 34	Summe Auszahlungen investive Gebarung							73.661,54	150.000,00	-76.338,46
SA2	Saldo (2) Geldfluss aus der Investiven Gebarung (33 – 34)							-73.661,54	-150.000,00	76.338,46
SA3	Saldo (3) Nettofinanzierungssaldo (Saldo 1 + Saldo 2)							0,00	0,00	0,00
Finanzierungstätigkeit										
SU 35	Summe Einzahlungen aus der Finanzierungstätigkeit							0,00	0,00	0,00
SU 36	Summe Auszahlungen aus der Finanzierungstätigkeit							0,00	0,00	0,00
SA4	Saldo (4) Geldfluss aus der Finanzierungstätigkeit (35 – 36)							0,00	0,00	0,00

		MVAG	MVAG	VCQU	Ergebnisrechnung			Finanzierungsrechnung		
		EH	FH		RA 2022	VA 2022	RA - VA	RA 2022	VA 2022	RA - VA
SA5	Saldo (5) Geldfluss aus der voranschlagswirksamen Gebarung (Saldo 3 + Saldo 4)							0,00	0,00	0,00
851040	Regenwasserplan (ABA - BA 23)									
Operative Gebarung										
6/851040+829910	Sonstige Erträge (Zuführung vom operativen Haushalt)	2116	3116	1 18	9.958,81	7.000,00	2.958,81	9.958,81	7.000,00	2.958,81
SU 21 / 31	Summe Erträge / Einzahlungen operative Gebarung				9.958,81	7.000,00	2.958,81	9.958,81	7.000,00	2.958,81
SU 22 / 32	Summe Aufwendungen / Auszahlungen operative Gebarung				0,00	0,00	0,00	0,00	0,00	0,00
SA 0 / SA 1	(0) Nettoergebnis (21 - 22) / (1) Geldfluss operative Gebarung (31 – 32)				9.958,81	7.000,00	2.958,81	9.958,81	7.000,00	2.958,81
SU 23	Summe Haushaltsrücklagen				0,00	0,00	0,00	0,00	0,00	0,00
SA00	Nettoergebnis nach Zuw./Entn. Haushaltsrücklagen (Saldo 0 +/- SU23)				9.958,81	7.000,00	2.958,81			
Investive Gebarung										
SU 33	Summe Einzahlungen investive Gebarung							0,00	0,00	0,00
5/851040-070000	Aktivierungsfähige Rechte (ABA-BA 23)	3411	1 42		0,00	0,00	0,00	9.958,81	7.000,00	2.958,81
SU 34	Summe Auszahlungen investive Gebarung							9.958,81	7.000,00	2.958,81
SA2	Saldo (2) Geldfluss aus der Investiven Gebarung (33 – 34)							-9.958,81	-7.000,00	-2.958,81
SA3	Saldo (3) Nettofinanzierungssaldo (Saldo 1 + Saldo 2)							0,00	0,00	0,00
Finanzierungstätigkeit										
SU 35	Summe Einzahlungen aus der Finanzierungstätigkeit							0,00	0,00	0,00
SU 36	Summe Auszahlungen aus der Finanzierungstätigkeit							0,00	0,00	0,00
SA4	Saldo (4) Geldfluss aus der Finanzierungstätigkeit (35 – 36)							0,00	0,00	0,00
SA5	Saldo (5) Geldfluss aus der voranschlagswirksamen Gebarung (Saldo 3 + Saldo 4)							0,00	0,00	0,00
853	Betriebe für die Errichtung und Verwaltung von Wohn- und Geschäftsgebäuden									
853000	Wohn- und Geschäftsgebäude									
Operative Gebarung										
2/853000+811000	Mieten u. Betriebskostensätze WHA Sebastianikapelle	2115	3115	14	16.683,35	22.400,00	-5.716,65	16.683,35	22.400,00	-5.716,65
2/853000+813000	Erträge aus der Auflösung von Investitionszuschüssen (Kapitaltransfers)	2127			723,64	700,00	23,64	0,00	0,00	0,00
SU 21 / 31	Summe Erträge / Einzahlungen operative Gebarung				17.406,99	23.100,00	-5.693,01	16.683,35	22.400,00	-5.716,65
1/853000-614000	Instandhaltung der Wohn- und Geschäftsgebäude	2224	3224	24	3.581,71	2.400,00	1.181,71	3.581,71	2.400,00	1.181,71
1/853000-650000	Kreditzinsen (D1-01)	2241	3241	25	1.349,61	1.400,00	-50,39	1.349,61	1.400,00	-50,39
1/853000-670000	Versicherungen	2222	3222	24	1.036,53	1.200,00	-163,47	1.036,53	1.200,00	-163,47
1/853000-680000	Planmäßige Abschreibung	2226			16.072,73	11.300,00	4.772,73	0,00	0,00	0,00
1/853000-700000	Leerstehung	2223	3223	24	2.640,30	4.000,00	-1.359,70	2.640,30	4.000,00	-1.359,70
1/853000-700100	Betriebskosten	2223	3223	24	863,47	2.000,00	-1.136,53	863,47	2.000,00	-1.136,53

		MVAG MVAG VCQU			Ergebnisrechnung			Finanzierungsrechnung		
		EH	FH	VCQU	RA 2022	VA 2022	RA - VA	RA 2022	VA 2022	RA - VA
1/853000-720000	Personalkostenersatz an Bauhof	2225	3225	24	468,08	100,00	368,08	468,08	100,00	368,08
SU 22 / 32	Summe Aufwendungen / Auszahlungen operative Gebarung				26.012,43	22.400,00	3.612,43	9.939,70	11.100,00	-1.160,30
SA 0 / SA 1	(0) Nettoergebnis (21 - 22) / (1) Geldfluss operative Gebarung (31 - 32)				-8.605,44	700,00	-9.305,44	6.743,65	11.300,00	-4.556,35
SU 23	Summe Haushaltsrücklagen				0,00	0,00	0,00	0,00	0,00	0,00
SA00	Nettoergebnis nach Zuw./Entn. Haushaltsrücklagen (Saldo 0 +/- SU23)				-8.605,44	700,00	-9.305,44			
Investive Gebarung										
SU 33	Summe Einzahlungen investive Gebarung							0,00	0,00	0,00
SU 34	Summe Auszahlungen investive Gebarung							0,00	0,00	0,00
SA2	Saldo (2) Geldfluss aus der Investiven Gebarung (33 - 34)							0,00	0,00	0,00
SA3	Saldo (3) Nettofinanzierungssaldo (Saldo 1 + Saldo 2)							6.743,65	11.300,00	-4.556,35
Finanzierungstätigkeit										
SU 35	Summe Einzahlungen aus der Finanzierungstätigkeit							0,00	0,00	0,00
1/853000-346000	Tilgung Darlehen (D1-01)		3614	65	0,00	0,00	0,00	18.784,00	18.800,00	-16,00
SU 36	Summe Auszahlungen aus der Finanzierungstätigkeit							18.784,00	18.800,00	-16,00
SA4	Saldo (4) Geldfluss aus der Finanzierungstätigkeit (35 - 36)							-18.784,00	-18.800,00	16,00
SA5	Saldo (5) Geldfluss aus der voranschlagswirksamen Gebarung (Saldo 3 + Saldo 4)							-12.040,35	-7.500,00	-4.540,35
859	Sonstige Betriebe mit marktbestimmter Tätigkeit									
859999	Darlehensfinanzierung WWF									
Operative Gebarung										
SU 21 / 31	Summe Erträge / Einzahlungen operative Gebarung				0,00	0,00	0,00	0,00	0,00	0,00
5/859999-650000	Kreditzinsen WWF (ABA - BA 06)	2241	3241	1 25	3.199,12	0,00	3.199,12	3.199,12	0,00	3.199,12
5/859999-650010	Kreditzinsen WWF (ABA - BA 10)	2241	3241	1 25	1.592,50	0,00	1.592,50	1.592,50	0,00	1.592,50
5/859999-650020	Kreditzinsen WWF (WVA - BA 10)	2241	3241	1 25	7.595,10	0,00	7.595,10	7.595,10	0,00	7.595,10
5/859999-650100	Kreditzinsen WWF (ABA - BA 07)	2241	3241	1 25	4.390,34	0,00	4.390,34	4.390,34	0,00	4.390,34
5/859999-650110	Kreditzinsen WWF (WVA - BA 07)	2241	3241	1 25	5.188,70	0,00	5.188,70	5.188,70	0,00	5.188,70
5/859999-650200	Kreditzinsen WWF (ABA - BA 09)	2241	3241	1 25	3.232,92	0,00	3.232,92	3.232,92	0,00	3.232,92
5/859999-650210	Kreditzinsen WWF (WVA - BA 09)	2241	3241	1 25	3.830,61	0,00	3.830,61	3.830,61	0,00	3.830,61
5/859999-650220	Kreditzinsen WWF (ABA - BA 11)	2241	3241	1 25	5.954,65	0,00	5.954,65	5.954,65	0,00	5.954,65
5/859999-650300	Kreditzinsen WWF (WVA - BA 04)	2241	3241	1 25	2.359,93	0,00	2.359,93	2.359,93	0,00	2.359,93
5/859999-650600	Kreditzinsen WWF (WVA - BA 06)	2241	3241	1 25	4.057,45	0,00	4.057,45	4.057,45	0,00	4.057,45
5/859999-650700	Kreditzinsen WWF (WVA - BA 01)	2241	3241	1 25	3.059,73	0,00	3.059,73	3.059,73	0,00	3.059,73
5/859999-650710	Kreditzinsen WWF (WVA - BA 11)	2241	3241	1 25	9.209,55	0,00	9.209,55	9.209,55	0,00	9.209,55
5/859999-650711	Kreditzinsen WWF (ABA - BA 13)	2241	3241	1 25	4.431,26	0,00	4.431,26	4.431,26	0,00	4.431,26
SU 22 / 32	Summe Aufwendungen / Auszahlungen operative Gebarung				58.101,86	0,00	58.101,86	58.101,86	0,00	58.101,86
SA 0 / SA 1	(0) Nettoergebnis (21 - 22) / (1) Geldfluss operative Gebarung (31 - 32)				-58.101,86	0,00	-58.101,86	-58.101,86	0,00	-58.101,86
SU 23	Summe Haushaltsrücklagen				0,00	0,00	0,00	0,00	0,00	0,00
SA00	Nettoergebnis nach Zuw./Entn. Haushaltsrücklagen (Saldo 0 +/- SU23)				-58.101,86	0,00	-58.101,86			

	MVAG	MVAG	VCQU	Ergebnisrechnung			Finanzierungsrechnung			
				EH	FH		RA 2022	VA 2022	RA - VA	RA 2022
Investive Gebarung										
SU 33								0,00	0,00	0,00
SU 34								0,00	0,00	0,00
SA2								0,00	0,00	0,00
SA3								-58.101,86	0,00	-58.101,86
Finanzierungstätigkeit										
6/859999+341000	Darlehenszuzahlung WWF (WVA BA 04)	3511	1	54	0,00	0,00	0,00	2.359,93	0,00	2.359,93
6/859999+341010	Darlehenszuzahlung WWF (ABA-BA 06)	3511	1	54	0,00	0,00	0,00	3.199,12	0,00	3.199,12
6/859999+341200	Darlehenszuzahlung WWF (WVA-BA 06)	3511	1	54	0,00	0,00	0,00	4.057,45	0,00	4.057,45
6/859999+341210	Darlehenszuzahlung WWF (ABA-BA 07)	3511	1	54	0,00	0,00	0,00	4.390,34	0,00	4.390,34
6/859999+341300	Darlehenszuzahlung WWF (WVA-BA 01)	3511	1	54	0,00	0,00	0,00	3.059,73	0,00	3.059,73
6/859999+341310	Darlehenszuzahlung WWF (ABA-BA 09)	3511	1	54	0,00	0,00	0,00	3.232,92	0,00	3.232,92
6/859999+341400	Darlehenszuzahlung WWF (WVA-BA 07)	3511	1	54	0,00	0,00	0,00	5.188,70	0,00	5.188,70
6/859999+341410	Darlehenszuzahlung WWF (ABA-BA 10)	3511	1	54	0,00	0,00	0,00	1.592,50	0,00	1.592,50
6/859999+341510	Darlehenszuzahlung WWF (ABA-BA 11)	3511	1	54	0,00	0,00	0,00	5.954,65	0,00	5.954,65
6/859999+341600	Darlehenszuzahlung WWF (WVA-BA 09)	3511	1	54	0,00	0,00	0,00	3.830,61	0,00	3.830,61
6/859999+341710	Darlehenszuzahlung WWF (ABA-BA 13)	3511	1	54	0,00	0,00	0,00	4.431,26	0,00	4.431,26
6/859999+341800	Darlehenszuzahlung WWF (WVA-BA 10)	3511	1	54	0,00	0,00	0,00	7.595,10	0,00	7.595,10
6/859999+341900	Darlehenszuzahlung WWF (WVA-BA 11)	3511	1	54	0,00	0,00	0,00	9.209,55	0,00	9.209,55
SU 35	Summe Einzahlungen aus der Finanzierungstätigkeit							58.101,86	0,00	58.101,86
SU 36	Summe Auszahlungen aus der Finanzierungstätigkeit							0,00	0,00	0,00
SA4	Saldo (4) Geldfluss aus der Finanzierungstätigkeit (35 – 36)							58.101,86	0,00	58.101,86
SA5	Saldo (5) Geldfluss aus der voranschlagswirksamen Gebarung (Saldo 3 + Saldo 4)							0,00	0,00	0,00
89 Wirtschaftliche Unternehmungen (Fortsetzung)										
894 Stadthallen, Kongresshäuser										
894000 Losensteinhalle										
Operative Gebarung										
2/894000+811000	Pachte Räumlichkeiten und Inventar incl. Bauernladen	2115	3115	14	2.116,90	2.500,00	-383,10	2.116,90	2.500,00	-383,10
2/894000+811100	Miete Schulgemeinde	2115	3115	14	48.876,48	48.800,00	76,48	48.876,48	48.800,00	76,48
2/894000+811200	Mieten Halle u.Musikverein (o.UST.)	2115	3115	14	1.704,88	3.000,00	-1.295,12	1.704,88	3.000,00	-1.295,12
2/894000+811300	Miete ehemalige Wohnung	2115	3115	14	167,68	200,00	-32,32	167,68	200,00	-32,32
2/894000+811400	Miete Geschäftsräumlichkeiten (Perchten,HSV,„Lager Groiss..)	2115	3115	14	2.253,36	2.500,00	-246,64	2.253,36	2.500,00	-246,64
2/894000+828000	Betriebskostensätze Schulgemeinde	2116	3116	18	10.649,34	10.600,00	49,34	10.649,34	10.600,00	49,34
2/894000+828100	Betriebskostensätze Pächter	2116	3116	18	1.967,88	1.900,00	67,88	1.967,88	1.900,00	67,88
SU 21 / 31	Summe Erträge / Einzahlungen operative Gebarung				67.736,52	69.500,00	-1.763,48	67.736,52	69.500,00	-1.763,48

		MVAG MVAG VCQU			Ergebnisrechnung			Finanzierungsrechnung		
		EH	FH		RA 2022	VA 2022	RA - VA	RA 2022	VA 2022	RA - VA
1/894000-454000	Reinigungsmittel	2221	3221	23	860,24	1.000,00	-139,76	860,24	1.000,00	-139,76
1/894000-523000	Aushilfsbedienstete	2211	3211	20	4.119,42	4.100,00	19,42	4.119,42	4.100,00	19,42
1/894000-582200	DGB zur sozialen Sicherheit Aushilfe	2212	3212	20	1.010,50	900,00	110,50	1.010,50	900,00	110,50
1/894000-600000	Strom	2222	3222	24	2.252,22	3.000,00	-747,78	2.252,22	3.000,00	-747,78
1/894000-600310	Heizung	2222	3222	24	6.958,79	6.500,00	458,79	6.958,79	6.500,00	458,79
1/894000-614000	Instandhaltung von Gebäuden ohne VA	2224	3224	24	1.404,83	2.000,00	-595,17	1.404,83	2.000,00	-595,17
1/894000-614100	Instandhaltung von Gebäuden mit VA	2224	3224	24	389,00	2.000,00	-1.611,00	389,00	2.000,00	-1.611,00
1/894000-618000	Instandhaltung Einrichtung ohne VA	2224	3224	24	2.683,11	1.000,00	1.683,11	1.729,11	1.000,00	729,11
1/894000-618100	Instandhaltung Einrichtung mit VA	2224	3224	24	350,29	1.000,00	-649,71	350,29	1.000,00	-649,71
1/894000-650000	Kreditzinsen für Darlehen von KIG	2241	3241	25	2.244,40	2.300,00	-55,60	2.244,40	2.300,00	-55,60
1/894000-670000	Versicherungen	2222	3222	24	3.260,03	3.200,00	60,03	3.260,03	3.200,00	60,03
1/894000-680000	Planmäßige Abschreibung	2226			63.761,49	63.700,00	61,49	0,00	0,00	0,00
1/894000-710000	Öffentliche Abgaben - Anteil	2225	3225	24	11.751,69	11.800,00	-48,31	11.751,69	11.800,00	-48,31
1/894000-710100	Müllgebühren	2225	3225	24	984,08	1.300,00	-315,92	984,08	1.300,00	-315,92
1/894000-720000	Personalkostenersatz an Bauhof	2225	3225	24	4.029,59	2.500,00	1.529,59	4.029,59	2.500,00	1.529,59
SU 22 / 32	Summe Aufwendungen / Auszahlungen operative Gebarung				106.059,68	106.300,00	-240,32	41.344,19	42.600,00	-1.255,81
SA 0 / SA 1	(0) Nettoergebnis (21 - 22) / (1) Geldfluss operative Gebarung (31 - 32)				-38.323,16	-36.800,00	-1.523,16	26.392,33	26.900,00	-507,67
SU 23	Summe Haushaltsrücklagen				0,00	0,00	0,00	0,00	0,00	0,00
SA00	Nettoergebnis nach Zuw./Entn. Haushaltsrücklagen (Saldo 0 +/- SU23)				-38.323,16	-36.800,00	-1.523,16			
Investive Gebarung										
SU 33	Summe Einzahlungen investive Gebarung							0,00	0,00	0,00
1/894000-042000	Betriebsausstattung ohne VA		3415	2 41	0,00	0,00	0,00	0,00	1.000,00	-1.000,00
1/894000-042100	Betriebsausstattung mit VA.		3415	2 41	0,00	0,00	0,00	827,75	1.000,00	-172,25
SU 34	Summe Auszahlungen investive Gebarung							827,75	2.000,00	-1.172,25
SA2	Saldo (2) Geldfluss aus der Investiven Gebarung (33 - 34)							-827,75	-2.000,00	1.172,25
SA3	Saldo (3) Nettofinanzierungssaldo (Saldo 1 + Saldo 2)							25.564,58	24.900,00	664,58
Finanzierungstätigkeit										
SU 35	Summe Einzahlungen aus der Finanzierungstätigkeit							0,00	0,00	0,00
1/894000-346000	Tilgung Darlehen von KIG		3614	65	0,00	0,00	0,00	32.416,06	32.500,00	-83,94
SU 36	Summe Auszahlungen aus der Finanzierungstätigkeit							32.416,06	32.500,00	-83,94
SA4	Saldo (4) Geldfluss aus der Finanzierungstätigkeit (35 - 36)							-32.416,06	-32.500,00	83,94
SA5	Saldo (5) Geldfluss aus der voranschlagswirksamen Gebarung (Saldo 3 + Saldo 4)							-6.851,48	-7.600,00	748,52
898	Seilbahnen und Lifte									
898000	Liftanlage öffentlich									
Operative Gebarung										
SU 21 / 31	Summe Erträge / Einzahlungen operative Gebarung				0,00	0,00	0,00	0,00	0,00	0,00

		MVAG			Ergebnisrechnung			Finanzierungsrechnung		
		EH	FH	VCQU	RA 2022	VA 2022	RA - VA	RA 2022	VA 2022	RA - VA
1/898000-614000	Instandhaltung Bahnhofsauzüge	2224	3224	24	3.212,30	3.000,00	212,30	3.212,30	3.000,00	212,30
SU 22 / 32	Summe Aufwendungen / Auszahlungen operative Gebarung				3.212,30	3.000,00	212,30	3.212,30	3.000,00	212,30
SA 0 / SA 1	(0) Nettoergebnis (21 - 22) / (1) Geldfluss operative Gebarung (31 - 32)				-3.212,30	-3.000,00	-212,30	-3.212,30	-3.000,00	-212,30
SU 23	Summe Haushaltsrücklagen				0,00	0,00	0,00	0,00	0,00	0,00
SA00	Nettoergebnis nach Zuw./Entn. Haushaltsrücklagen (Saldo 0 +/- SU23)				-3.212,30	-3.000,00	-212,30			
Investive Gebarung										
SU 33	Summe Einzahlungen investive Gebarung							0,00	0,00	0,00
SU 34	Summe Auszahlungen investive Gebarung							0,00	0,00	0,00
SA2	Saldo (2) Geldfluss aus der Investiven Gebarung (33 - 34)							0,00	0,00	0,00
SA3	Saldo (3) Nettofinanzierungssaldo (Saldo 1 + Saldo 2)							-3.212,30	-3.000,00	-212,30
Finanzierungstätigkeit										
SU 35	Summe Einzahlungen aus der Finanzierungstätigkeit							0,00	0,00	0,00
SU 36	Summe Auszahlungen aus der Finanzierungstätigkeit							0,00	0,00	0,00
SA4	Saldo (4) Geldfluss aus der Finanzierungstätigkeit (35 - 36)							0,00	0,00	0,00
SA5	Saldo (5) Geldfluss aus der voranschlagswirksamen Gebarung (Saldo 3 + Saldo 4)							-3.212,30	-3.000,00	-212,30

		MVAG	MVAG	VCQU	Ergebnisrechnung			Finanzierungsrechnung		
		EH	FH		RA 2022	VA 2022	RA - VA	RA 2022	VA 2022	RA - VA
9 Finanzwirtschaft										
90	Gesonderte Verwaltung									
900	Gesonderte Verwaltung									
900000	Gesonderte Verwaltung									
Operative Gebarung										
2/900000+860000	Bundesbeitrag Hochwasserschäden	2121	3121	15	10.830,63	10.800,00	30,63	10.830,63	10.800,00	30,63
SU 21 / 31	Summe Erträge / Einzahlungen operative Gebarung				10.830,63	10.800,00	30,63	10.830,63	10.800,00	30,63
1/900000-729910	Sonstige Aufwendungen (Zuführung)	2225	3225	24	449.714,10	568.300,00	-118.585,90	449.714,10	568.300,00	-118.585,90
SU 22 / 32	Summe Aufwendungen / Auszahlungen operative Gebarung				449.714,10	568.300,00	-118.585,90	449.714,10	568.300,00	-118.585,90
SA 0 / SA 1	(0) Nettoergebnis (21 - 22) / (1) Geldfluss operative Gebarung (31 - 32)				-438.883,47	-557.500,00	118.616,53	-438.883,47	-557.500,00	118.616,53
SU 23	Summe Haushaltsrücklagen				0,00	0,00	0,00	0,00	0,00	0,00
SA00	Nettoergebnis nach Zuw./Entn. Haushaltsrücklagen (Saldo 0 +/- SU23)				-438.883,47	-557.500,00	118.616,53			
Investive Gebarung										
SU 33	Summe Einzahlungen investive Gebarung							0,00	0,00	0,00
SU 34	Summe Auszahlungen investive Gebarung							0,00	0,00	0,00
SA2	Saldo (2) Geldfluss aus der Investiven Gebarung (33 - 34)							0,00	0,00	0,00
SA3	Saldo (3) Nettofinanzierungssaldo (Saldo 1 + Saldo 2)							-438.883,47	-557.500,00	118.616,53
Finanzierungstätigkeit										
SU 35	Summe Einzahlungen aus der Finanzierungstätigkeit							0,00	0,00	0,00
SU 36	Summe Auszahlungen aus der Finanzierungstätigkeit							0,00	0,00	0,00
SA4	Saldo (4) Geldfluss aus der Finanzierungstätigkeit (35 - 36)							0,00	0,00	0,00
SA5	Saldo (5) Geldfluss aus der voranschlagswirksamen Gebarung (Saldo 3 + Saldo 4)							-438.883,47	-557.500,00	118.616,53
91	Kapitalvermögen und Stiftungen ohne eigene Rechtspersönlichkeit									
910	Geldverkehr									
910000	Geldverkehr									
Operative Gebarung										
2/910000+823000	Zinsertrag (Giro- und Festgeldkonten)	2131	3131	14	157,02	200,00	-42,98	157,02	200,00	-42,98
SU 21 / 31	Summe Erträge / Einzahlungen operative Gebarung				157,02	200,00	-42,98	157,02	200,00	-42,98
1/910000-650000	Zinsen (Girokonten)	2241	3241	25	0,00	100,00	-100,00	0,00	100,00	-100,00
1/910000-659000	Geldverkehrsspesen (Giro- und Festgeldkonten)	2244	3244	24	4.347,31	3.500,00	847,31	4.347,31	3.500,00	847,31
1/910000-710000	Kapitalertragssteuer	2225	3225	24	39,26	100,00	-60,74	39,26	100,00	-60,74
SU 22 / 32	Summe Aufwendungen / Auszahlungen operative Gebarung				4.386,57	3.700,00	686,57	4.386,57	3.700,00	686,57
SA 0 / SA 1	(0) Nettoergebnis (21 - 22) / (1) Geldfluss operative Gebarung (31 - 32)				-4.229,55	-3.500,00	-729,55	-4.229,55	-3.500,00	-729,55
SU 23	Summe Haushaltsrücklagen				0,00	0,00	0,00	0,00	0,00	0,00

	MVAG EH	MVAG FH	VCQU	Ergebnisrechnung			Finanzierungsrechnung		
				RA 2022	VA 2022	RA - VA	RA 2022	VA 2022	RA - VA
SA00	Nettoergebnis nach Zuw./Entn. Haushaltsrücklagen (Saldo 0 +/- SU23)			-4.229,55	-3.500,00	-729,55			
Investive Gebarung									
SU 33	Summe Einzahlungen investive Gebarung						0,00	0,00	0,00
SU 34	Summe Auszahlungen investive Gebarung						0,00	0,00	0,00
SA2	Saldo (2) Geldfluss aus der Investiven Gebarung (33 – 34)						0,00	0,00	0,00
SA3	Saldo (3) Nettofinanzierungssaldo (Saldo 1 + Saldo 2)						-4.229,55	-3.500,00	-729,55
Finanzierungstätigkeit									
SU 35	Summe Einzahlungen aus der Finanzierungstätigkeit						0,00	0,00	0,00
SU 36	Summe Auszahlungen aus der Finanzierungstätigkeit						0,00	0,00	0,00
SA4	Saldo (4) Geldfluss aus der Finanzierungstätigkeit (35 – 36)						0,00	0,00	0,00
SA5	Saldo (5) Geldfluss aus der voranschlagswirksamen Gebarung (Saldo 3 + Saldo 4)						-4.229,55	-3.500,00	-729,55
912	Rücklagen (soweit nicht aufteilbar)								
912000	Rücklagen (soweit nicht aufteilbar)								
Operative Gebarung									
SU 21 / 31	Summe Erträge / Einzahlungen operative Gebarung			0,00	0,00	0,00	0,00	0,00	0,00
SU 22 / 32	Summe Aufwendungen / Auszahlungen operative Gebarung			0,00	0,00	0,00	0,00	0,00	0,00
SA 0 / SA 1	(0) Nettoergebnis (21 - 22) / (1) Geldfluss operative Gebarung (31 – 32)			0,00	0,00	0,00	0,00	0,00	0,00
2/912000+895001	Entnahmen von allgemeinen Haushaltsrücklagen	2301		724,90	500,00	224,90	0,00	0,00	0,00
1/912000-795001	Zuweisung an allgemeine Haushaltsrücklagen	2401		550.014,90	0,00	-550.014,90	0,00	0,00	0,00
SU 23	Summe Haushaltsrücklagen			-549.290,00	500,00	-549.790,00	0,00	0,00	0,00
SA00	Nettoergebnis nach Zuw./Entn. Haushaltsrücklagen (Saldo 0 +/- SU23)			-549.290,00	500,00	-549.790,00			
Investive Gebarung									
SU 33	Summe Einzahlungen investive Gebarung						0,00	0,00	0,00
SU 34	Summe Auszahlungen investive Gebarung						0,00	0,00	0,00
SA2	Saldo (2) Geldfluss aus der Investiven Gebarung (33 – 34)						0,00	0,00	0,00
SA3	Saldo (3) Nettofinanzierungssaldo (Saldo 1 + Saldo 2)						0,00	0,00	0,00
Finanzierungstätigkeit									
SU 35	Summe Einzahlungen aus der Finanzierungstätigkeit						0,00	0,00	0,00
SU 36	Summe Auszahlungen aus der Finanzierungstätigkeit						0,00	0,00	0,00
SA4	Saldo (4) Geldfluss aus der Finanzierungstätigkeit (35 – 36)						0,00	0,00	0,00
SA5	Saldo (5) Geldfluss aus der voranschlagswirksamen Gebarung (Saldo 3 + Saldo 4)						0,00	0,00	0,00

		MVAG			Ergebnisrechnung			Finanzierungsrechnung		
		MVAG EH	MVAG FH	VCQU	RA 2022	VA 2022	RA - VA	RA 2022	VA 2022	RA - VA
92	Öffentliche Abgaben									
920	Ausschließliche Gemeindeabgaben									
920000	Ausschließliche Gemeindeabgaben									
	Operative Gebarung									
2/920000+823000	Stundungszinsen	2131	3131	14	10,73	200,00	-189,27	10,73	200,00	-189,27
2/920000+830000	Grundsteuer A	2111	3111	10	8.350,76	7.800,00	550,76	8.384,84	7.800,00	584,84
2/920000+831000	Grundsteuer B	2111	3111	10	288.922,14	301.000,00	-12.077,86	289.701,29	301.000,00	-11.298,71
2/920000+833100	Kommunalsteuer	2111	3111	10	1.886.018,19	1.800.000,00	86.018,19	1.862.287,53	1.800.000,00	62.287,53
2/920000+837000	Lustbarkeitsabgaben	2111	3111	10	0,00	300,00	-300,00	0,00	300,00	-300,00
2/920000+838000	Hundeabgabe	2111	3111	10	7.650,02	7.300,00	350,02	7.711,02	7.300,00	411,02
2/920000+841000	Gebrauchsabgaben	2111	3111	10	58.822,64	60.000,00	-1.177,36	58.822,64	60.000,00	-1.177,36
2/920000+849000	Nebensprüche - GVU	2111	3111	10	384,89	400,00	-15,11	596,57	400,00	196,57
2/920000+849100	Nebensprüche - Gemeinde	2111	3111	10	465,61	500,00	-34,39	627,51	500,00	127,51
2/920000+850000	Aufschließungsbeiträge	2111	3111	10	99.723,51	250.000,00	-150.276,49	99.723,51	250.000,00	-150.276,49
2/920000+856000	Verwaltungsabgaben	2111	3111	10	10.991,53	10.000,00	991,53	10.904,23	10.000,00	904,23
2/920000+857000	Kommissionsgebühren	2111	3111	10	14,30	100,00	-85,70	28,60	100,00	-71,40
SU 21 / 31	Summe Erträge / Einzahlungen operative Gebarung				2.361.354,32	2.437.600,00	-76.245,68	2.338.798,47	2.437.600,00	-98.801,53
1/920000-752500	Einhebungsgebühr GVU	2231	3231	26	19.512,54	16.500,00	3.012,54	19.243,24	16.500,00	2.743,24
SU 22 / 32	Summe Aufwendungen / Auszahlungen operative Gebarung				19.512,54	16.500,00	3.012,54	19.243,24	16.500,00	2.743,24
SA 0 / SA 1	(0) Nettoergebnis (21 - 22) / (1) Geldfluss operative Gebarung (31 - 32)				2.341.841,78	2.421.100,00	-79.258,22	2.319.555,23	2.421.100,00	-101.544,77
SU 23	Summe Haushaltsrücklagen				0,00	0,00	0,00	0,00	0,00	0,00
SA00	Nettoergebnis nach Zuw./Entn. Haushaltsrücklagen (Saldo 0 +/- SU23)				2.341.841,78	2.421.100,00	-79.258,22			
	Investive Gebarung									
SU 33	Summe Einzahlungen investive Gebarung							0,00	0,00	0,00
SU 34	Summe Auszahlungen investive Gebarung							0,00	0,00	0,00
SA2	Saldo (2) Geldfluss aus der Investiven Gebarung (33 - 34)							0,00	0,00	0,00
SA3	Saldo (3) Nettofinanzierungssaldo (Saldo 1 + Saldo 2)							2.319.555,23	2.421.100,00	-101.544,77
	Finanzierungstätigkeit									
SU 35	Summe Einzahlungen aus der Finanzierungstätigkeit							0,00	0,00	0,00
SU 36	Summe Auszahlungen aus der Finanzierungstätigkeit							0,00	0,00	0,00
SA4	Saldo (4) Geldfluss aus der Finanzierungstätigkeit (35 - 36)							0,00	0,00	0,00
SA5	Saldo (5) Geldfluss aus der voranschlagswirksamen Gebarung (Saldo 3 + Saldo 4)							2.319.555,23	2.421.100,00	-101.544,77
921	Zwischen Ländern und Gemeinden geteilte Abgaben									
921000	Zwischen Ländern und Gemeinden geteilte Abgaben									
	Operative Gebarung									
2/921000+834000	Nächtigungstaxe	2111	3111	10	4.251,29	1.000,00	3.251,29	2.474,22	1.000,00	1.474,22

		MVAG	MVAG	VCQU	Ergebnisrechnung			Finanzierungsrechnung		
		EH	FH		RA 2022	VA 2022	RA - VA	RA 2022	VA 2022	RA - VA
2/921000+834100	Interessentenbeitrag	2111	3111	10	6.026,82	6.000,00	26,82	6.026,82	6.000,00	26,82
2/921000+861000	Zuschlag Bundesautomaten Abgabe	2121	3121	15	18.722,93	0,00	18.722,93	18.722,93	0,00	18.722,93
SU 21 / 31	Summe Erträge / Einzahlungen operative Gebarung				29.001,04	7.000,00	22.001,04	27.223,97	7.000,00	20.223,97
SU 22 / 32	Summe Aufwendungen / Auszahlungen operative Gebarung				0,00	0,00	0,00	0,00	0,00	0,00
SA 0 / SA 1	(0) Nettoergebnis (21 - 22) / (1) Geldfluss operative Gebarung (31 - 32)				29.001,04	7.000,00	22.001,04	27.223,97	7.000,00	20.223,97
SU 23	Summe Haushaltsrücklagen				0,00	0,00	0,00	0,00	0,00	0,00
SA00	Nettoergebnis nach Zuw./Entn. Haushaltsrücklagen (Saldo 0 +/- SU23)				29.001,04	7.000,00	22.001,04			
Investive Gebarung										
SU 33	Summe Einzahlungen investive Gebarung							0,00	0,00	0,00
SU 34	Summe Auszahlungen investive Gebarung							0,00	0,00	0,00
SA2	Saldo (2) Geldfluss aus der Investiven Gebarung (33 - 34)							0,00	0,00	0,00
SA3	Saldo (3) Nettofinanzierungssaldo (Saldo 1 + Saldo 2)							27.223,97	7.000,00	20.223,97
Finanzierungstätigkeit										
SU 35	Summe Einzahlungen aus der Finanzierungstätigkeit							0,00	0,00	0,00
SU 36	Summe Auszahlungen aus der Finanzierungstätigkeit							0,00	0,00	0,00
SA4	Saldo (4) Geldfluss aus der Finanzierungstätigkeit (35 - 36)							0,00	0,00	0,00
SA5	Saldo (5) Geldfluss aus der voranschlagswirksamen Gebarung (Saldo 3 + Saldo 4)							27.223,97	7.000,00	20.223,97
925	Ertragsanteile an gemeinschaftlichen Bundesabgaben									
925000	Ertragsanteile an gemeinschaftliche n Bundesabgaben									
Operative Gebarung										
2/925000+859400	Ertragsanteile nach Bevölkerungsschlüssel	2112	3112	11	3.971.566,67	3.494.000,00	477.566,67	3.971.566,67	3.494.000,00	477.566,67
SU 21 / 31	Summe Erträge / Einzahlungen operative Gebarung				3.971.566,67	3.494.000,00	477.566,67	3.971.566,67	3.494.000,00	477.566,67
SU 22 / 32	Summe Aufwendungen / Auszahlungen operative Gebarung				0,00	0,00	0,00	0,00	0,00	0,00
SA 0 / SA 1	(0) Nettoergebnis (21 - 22) / (1) Geldfluss operative Gebarung (31 - 32)				3.971.566,67	3.494.000,00	477.566,67	3.971.566,67	3.494.000,00	477.566,67
SU 23	Summe Haushaltsrücklagen				0,00	0,00	0,00	0,00	0,00	0,00
SA00	Nettoergebnis nach Zuw./Entn. Haushaltsrücklagen (Saldo 0 +/- SU23)				3.971.566,67	3.494.000,00	477.566,67			
Investive Gebarung										
SU 33	Summe Einzahlungen investive Gebarung							0,00	0,00	0,00
SU 34	Summe Auszahlungen investive Gebarung							0,00	0,00	0,00
SA2	Saldo (2) Geldfluss aus der Investiven Gebarung (33 - 34)							0,00	0,00	0,00
SA3	Saldo (3) Nettofinanzierungssaldo (Saldo 1 + Saldo 2)							3.971.566,67	3.494.000,00	477.566,67
Finanzierungstätigkeit										
SU 35	Summe Einzahlungen aus der Finanzierungstätigkeit							0,00	0,00	0,00
SU 36	Summe Auszahlungen aus der Finanzierungstätigkeit							0,00	0,00	0,00
SA4	Saldo (4) Geldfluss aus der Finanzierungstätigkeit (35 - 36)							0,00	0,00	0,00

		MVAG			Ergebnisrechnung			Finanzierungsrechnung		
		EH	FH	VCQU	RA 2022	VA 2022	RA - VA	RA 2022	VA 2022	RA - VA
SA5	Saldo (5) Geldfluss aus der voranschlagswirksamen Gebarung (Saldo 3 + Saldo 4)							3.971.566,67	3.494.000,00	477.566,67
94	Finanzzuweisungen und Zuschüsse									
940	Bedarfszuweisungen									
940000	Bedarfszuweisungen									
Operative Gebarung										
2/940000+861000	BZ aus Garantiebetrag	2121	3121	15	97.295,82	0,00	97.295,82	97.295,82	0,00	97.295,82
SU 21 / 31	Summe Erträge / Einzahlungen operative Gebarung				97.295,82	0,00	97.295,82	97.295,82	0,00	97.295,82
SU 22 / 32	Summe Aufwendungen / Auszahlungen operative Gebarung				0,00	0,00	0,00	0,00	0,00	0,00
SA 0 / SA 1	(0) Nettoergebnis (21 - 22) / (1) Geldfluss operative Gebarung (31 - 32)				97.295,82	0,00	97.295,82	97.295,82	0,00	97.295,82
SU 23	Summe Haushaltsrücklagen				0,00	0,00	0,00	0,00	0,00	0,00
SA00	Nettoergebnis nach Zuw./Entn. Haushaltsrücklagen (Saldo 0 +/- SU23)				97.295,82	0,00	97.295,82			
Investive Gebarung										
SU 33	Summe Einzahlungen investive Gebarung							0,00	0,00	0,00
SU 34	Summe Auszahlungen investive Gebarung							0,00	0,00	0,00
SA2	Saldo (2) Geldfluss aus der Investiven Gebarung (33 - 34)							0,00	0,00	0,00
SA3	Saldo (3) Nettofinanzierungssaldo (Saldo 1 + Saldo 2)							97.295,82	0,00	97.295,82
Finanzierungstätigkeit										
SU 35	Summe Einzahlungen aus der Finanzierungstätigkeit							0,00	0,00	0,00
SU 36	Summe Auszahlungen aus der Finanzierungstätigkeit							0,00	0,00	0,00
SA4	Saldo (4) Geldfluss aus der Finanzierungstätigkeit (35 - 36)							0,00	0,00	0,00
SA5	Saldo (5) Geldfluss aus der voranschlagswirksamen Gebarung (Saldo 3 + Saldo 4)							97.295,82	0,00	97.295,82
941	Sonstige Finanzzuweisungen nach dem FAG									
941000	Sonstige Finanzzuweisungen nach dem FAG 1)									
Operative Gebarung										
2/941000+860100	Laufende Transferzahlung von Bund	2121	3121	15	18.922,44	18.000,00	922,44	18.922,44	18.000,00	922,44
SU 21 / 31	Summe Erträge / Einzahlungen operative Gebarung				18.922,44	18.000,00	922,44	18.922,44	18.000,00	922,44
SU 22 / 32	Summe Aufwendungen / Auszahlungen operative Gebarung				0,00	0,00	0,00	0,00	0,00	0,00
SA 0 / SA 1	(0) Nettoergebnis (21 - 22) / (1) Geldfluss operative Gebarung (31 - 32)				18.922,44	18.000,00	922,44	18.922,44	18.000,00	922,44
SU 23	Summe Haushaltsrücklagen				0,00	0,00	0,00	0,00	0,00	0,00
SA00	Nettoergebnis nach Zuw./Entn. Haushaltsrücklagen (Saldo 0 +/- SU23)				18.922,44	18.000,00	922,44			
Investive Gebarung										
SU 33	Summe Einzahlungen investive Gebarung							0,00	0,00	0,00
SU 34	Summe Auszahlungen investive Gebarung							0,00	0,00	0,00
SA2	Saldo (2) Geldfluss aus der Investiven Gebarung (33 - 34)							0,00	0,00	0,00
SA3	Saldo (3) Nettofinanzierungssaldo (Saldo 1 + Saldo 2)							18.922,44	18.000,00	922,44

		MVAG	MVAG	VCQU	Ergebnisrechnung			Finanzierungsrechnung		
		EH	FH		RA 2022	VA 2022	RA - VA	RA 2022	VA 2022	RA - VA
Finanzierungstätigkeit										
SU 35	Summe Einzahlungen aus der Finanzierungstätigkeit							0,00	0,00	0,00
SU 36	Summe Auszahlungen aus der Finanzierungstätigkeit							0,00	0,00	0,00
SA4	Saldo (4) Geldfluss aus der Finanzierungstätigkeit (35 – 36)							0,00	0,00	0,00
SA5	Saldo (5) Geldfluss aus der voranschlagswirksamen Gebarung (Saldo 3 + Saldo 4)							18.922,44	18.000,00	922,44
947	Sonstige Zuschüsse der Länder									
947000	Sonstige Zuschüsse der Länder									
Operative Gebarung										
2/947000+861000	Zuschuss aus Unterstützungspaket	2121	3121	15	89.756,17	0,00	89.756,17	89.756,17	0,00	89.756,17
SU 21 / 31	Summe Erträge / Einzahlungen operative Gebarung				89.756,17	0,00	89.756,17	89.756,17	0,00	89.756,17
SU 22 / 32	Summe Aufwendungen / Auszahlungen operative Gebarung				0,00	0,00	0,00	0,00	0,00	0,00
SA 0 / SA 1	(0) Nettoergebnis (21 - 22) / (1) Geldfluss operative Gebarung (31 – 32)				89.756,17	0,00	89.756,17	89.756,17	0,00	89.756,17
SU 23	Summe Haushaltsrücklagen				0,00	0,00	0,00	0,00	0,00	0,00
SA00	Nettoergebnis nach Zuw./Entn. Haushaltsrücklagen (Saldo 0 +/- SU23)				89.756,17	0,00	89.756,17			
Investive Gebarung										
SU 33	Summe Einzahlungen investive Gebarung							0,00	0,00	0,00
SU 34	Summe Auszahlungen investive Gebarung							0,00	0,00	0,00
SA2	Saldo (2) Geldfluss aus der Investiven Gebarung (33 – 34)							0,00	0,00	0,00
SA3	Saldo (3) Nettofinanzierungssaldo (Saldo 1 + Saldo 2)							89.756,17	0,00	89.756,17
Finanzierungstätigkeit										
SU 35	Summe Einzahlungen aus der Finanzierungstätigkeit							0,00	0,00	0,00
SU 36	Summe Auszahlungen aus der Finanzierungstätigkeit							0,00	0,00	0,00
SA4	Saldo (4) Geldfluss aus der Finanzierungstätigkeit (35 – 36)							0,00	0,00	0,00
SA5	Saldo (5) Geldfluss aus der voranschlagswirksamen Gebarung (Saldo 3 + Saldo 4)							89.756,17	0,00	89.756,17
99	Jahresergebnis, Übergabe und Übernahme des Jahresergebnisses, Abwicklung der Vorjahre									
991	Rückersetzte, nicht absetzbare Einnahmen und Ausgaben (soweit nicht aufteilbar)									
991000	Rückersetzte, nicht absetzbare Einnahmen und Ausgaben									
Operative Gebarung										
2/991000+829000	Umsatzsteuer- und Nebengeb.Rückz.d.	2116	3116	18	217,87	200,00	17,87	217,87	200,00	17,87
SU 21 / 31	Summe Erträge / Einzahlungen operative Gebarung				217,87	200,00	17,87	217,87	200,00	17,87
1/991000-710000	Nachzahlungen an Finanzamt, Gebkrk.	2225	3225	24	84,00	1.000,00	-916,00	84,00	1.000,00	-916,00
SU 22 / 32	Summe Aufwendungen / Auszahlungen operative Gebarung				84,00	1.000,00	-916,00	84,00	1.000,00	-916,00
SA 0 / SA 1	(0) Nettoergebnis (21 - 22) / (1) Geldfluss operative Gebarung (31 – 32)				133,87	-800,00	933,87	133,87	-800,00	933,87
SU 23	Summe Haushaltsrücklagen				0,00	0,00	0,00	0,00	0,00	0,00
SA00	Nettoergebnis nach Zuw./Entn. Haushaltsrücklagen (Saldo 0 +/- SU23)				133,87	-800,00	933,87			

	MVAG	MVAG	VCQU	Ergebnisrechnung			Finanzierungsrechnung						
				EH	FH	RA 2022	VA 2022	RA - VA	RA 2022	VA 2022	RA - VA		
Investive Gebarung													
SU 33								0,00	0,00	0,00			
SU 34								0,00	0,00	0,00			
SA2								0,00	0,00	0,00			
SA3								133,87	-800,00	933,87			
Finanzierungstätigkeit													
SU 35								0,00	0,00	0,00			
SU 36								0,00	0,00	0,00			
SA4								0,00	0,00	0,00			
SA5								133,87	-800,00	933,87			
992													
992000													
Operative Gebarung													
SU 21 / 31								0,00	0,00	0,00			
1/992000-691000				2225	3225	24	1.196,70	1.000,00	196,70	1.196,70	1.000,00	196,70	
SU 22 / 32								1.196,70	1.000,00	196,70	1.196,70	1.000,00	196,70
SA 0 / SA 1								-1.196,70	-1.000,00	-196,70	-1.196,70	-1.000,00	-196,70
SU 23								0,00	0,00	0,00	0,00	0,00	0,00
SA00								-1.196,70	-1.000,00	-196,70			
Investive Gebarung													
SU 33								0,00	0,00	0,00	0,00	0,00	0,00
SU 34								0,00	0,00	0,00	0,00	0,00	0,00
SA2								0,00	0,00	0,00	0,00	0,00	0,00
SA3								-1.196,70	-1.000,00	-196,70			
Finanzierungstätigkeit													
SU 35								0,00	0,00	0,00	0,00	0,00	0,00
SU 36								0,00	0,00	0,00	0,00	0,00	0,00
SA4								0,00	0,00	0,00	0,00	0,00	0,00
SA5								-1.196,70	-1.000,00	-196,70			

Rechnungsabschluss 2022

Marktgemeinde Loosdorf

Haushaltspotential (aufbauend auf der Ergebnisrechnung)

MVAG	Mittelverwendungs- und -aufbringungsgruppen	Mittelaufbringung	Mittelverwendung	Saldo
211	Erträge aus der operativen Verwaltungstätigkeit	10.247.012,44		
212	Erträge aus Transfers	879.394,74		
213	Finanzerträge	283,09		
Summe Erträge (SU 21)		11.126.690,27		
2117	Nicht finanzierungswirksame operative Erträge (Auflösung von Rückstellungen und Aktivierte Eigenleistungen)	-93.234,98		
2127	Nicht finanzierungswirksamer Transferertrag (Auflösung von Investitionszuschüssen)	-95.537,50		
2136	Sonstige nicht finanzierungswirksame Finanzerträge (Auflösung von RS Bewertung von Beteiligungen und aktiven Finanzinstrumenten)	0,00		
Nicht finanzwirksame Erträge		-188.772,48		
Finanzwirksame Erträge		10.937.917,79		
221	Personalaufwand		1.858.320,70	
222	Sachaufwand (ohne Transferaufwand)		4.394.374,73	
223	Transferaufwand (laufende Transfers und Kapitaltransfers)		3.143.866,34	
224	Finanzaufwand		148.218,89	
Summe Aufwendungen (SU 22)			9.544.780,66	
2214	Nicht finanzierungswirksamer Personalaufwand (Dotierung RS für Abfertigungen, Jubiläum u. nicht konsumierte Urlaube)		-56.877,89	
2226	Nicht finanzierungswirksamer Sachaufwand (inkl. Abschreibungen, Dotierung von RS Prozess, ausstehende Rechnungen)		-1.582.732,95	
2237	Nicht finanzierungswirksamer Transferaufwand (Dotierungen von RS f. Pensionen)		0,00	
2245	Nicht finanzierungswirksamer Finanzaufwand (Wertberichtigungen zu Finanzinstrumenten, Aufwendungen aus der Bewertung von Beteiligungen)		0,00	
Nicht finanzwirksame Aufwendungen			-1.639.610,84	
Finanzwirksame Aufwendungen			7.905.169,82	
Finanzwirksames Ergebnis		10.937.917,79	7.905.169,82	3.032.747,97

Rechnungsabschluss 2022

Marktgemeinde Loosdorf

Haushaltspotential (aufbauend auf der Ergebnisrechnung)

MVAG	Mittelverwendungs- und -aufbringungsgruppen	Mittelaufbringung	Mittelverwendung	Saldo
332	Einzahlungen aus der Rückzahlung von Darlehen sowie gewährten Vorschüssen (ohne 3325 mit Projektcode - Anzahlungen)	0,00		
1141	Vorräte (- Veränderung)	0,00		
1142	Gegebene Anzahlungen auf Vorräte (- Veränderung)	0,00		
1540	Passive Rechnungsabgrenzung	0,00		
	Einzahlungen der Kontengruppe 000-089, die keinem Projekt mit Projektcode 1 zugeordnet sind	0,00		
	Einzahlungen der Kontengruppe 30, die keinem Projekt mit Projektcode 1 zugeordnet sind	258.863,05		
	- Erträge der Kontogruppe 80 mit Projektcode 1	0,00		
2301	Entnahmen von Rücklagen endfälliger Darlehen (Kontengruppe 893)	0,00		
Jährliche wiederkehrende Einzahlungen		258.863,05		
36	Auszahlungen aus der Finanzierungstätigkeit (ohne Projektcode 1)		867.505,54	
2401	Zuweisung an Rücklagen endfälliger Darlehen (Kontengruppe 793)		0,00	
342	Auszahlungen von gewährten Darlehen sowie gewährten Vorschüssen (ohne 3425 mit Projektcode - Anzahlungen)		0,00	
1141	Vorräte (+ Veränderung)		0,00	
1142	Gegebene Anzahlungen auf Vorräte (+ Veränderung)		0,00	
1170	Aktive Rechnungsabgrenzung		0,00	
	Auszahlungen (Investitionen) der Kontengruppe 000-083, die keinem Projekt mit Projektcode 1 zugeordnet sind		299.171,02	
Jährliche wiederkehrende Auszahlungen			1.166.676,56	
	Kontengruppe 871, KT der Ergebnisrechnung, mit Projektcode (BZ)	-300.000,00		
Summe Kapitaltransfers der Ergebnisrechnung		-300.000,00		
Jährliches Haushaltspotential		10.896.780,84	9.071.846,38	1.824.934,46
	Jährliches Haushaltspotential	1.824.934,46		
	kumuliertes Haushaltspotential zum 31.12.2021 (Vorjahr)	440.181,25		
Verfügbares Haushaltspotential		2.265.115,71		

Rechnungsabschluss 2022

Marktgemeinde Loosdorf

Haushaltspotential (aufbauend auf der Ergebnisrechnung)

MVAG	Mittelverwendungs- und -aufbringungsgruppen	Mittelaufbringung	Mittelverwendung	Saldo
informativ	im verfügbaren Haushaltspotential enthaltene Bedarfszuweisungen zur Liquiditätssteigerung aus Kontogruppe 871, KT der Ergebnisrechnung ohne Projektcode	0,00		
informativ	tatsächlicher Liquiditätsbedarf ohne Rücklagenauflösung (Abgang)	2.265.115,71		
2401	Zuweisung an Haushaltsrücklagen (Kontengruppe 794)		411.143,64	
2401	Zuweisung an Haushaltsrücklagen (Kontengruppe 795)		550.014,90	
Jährliche Aufwände für Rücklagen			961.158,54	
2301	Entnahmen von Haushaltsrücklagen (Kontengruppe 894)	772,90		
2301	Entnahmen von Haushaltsrücklagen (Kontengruppe 895)	724,90		
Jährliche RL-Erträge f. Investitionen (finanzw.)		1.497,80		
Endbestand kumuliertes Haushaltspotential		2.266.613,51	961.158,54	1.305.454,97
- Zuweisungen und Umbuchungen an investive Vorhaben				
		Generalsanierung Sportzentrum		30.870,18
		Hochwasserschutz		200.000,00
		Güterweegeerhaltung		18.843,92
		Straßenbau		200.000,00
+ Rückführungen und Umbuchungen von investiven Vorhaben				
Endstand kumuliertes Haushaltspotential nach Berücksichtigung von Zuweisungen und Rückführungen investive Vorhaben				855.740,87

Vorhaben	Vorhabensbezeichnung		RA 2022	VA 2022	RA - VA	RA Vorjahre	RA Gesamt
Konto	Bezeichnung						
1262010	Generalsanierung Sportzentrum (2022 bis 2024)						
	Auszahlungen - Investitionen - Mittelverwendung		295.710,18	300.000,00	-4.289,82	0,00	295.710,18
	Anschaffungs- oder Herstellungskosten		295.710,18	300.000,00	-4.289,82	0,00	295.710,18
	5/262010-010000 Gebäude und Bauten		129.189,25	131.400,00	-2.210,75	0,00	129.189,25
	5/262010-042000 Amts-, Betriebs- und Geschäftsausstattung		166.520,93	168.600,00	-2.079,07	0,00	166.520,93
	Einzahlungen - Finanzierung - Mittelaufbringung		295.710,18	300.000,00	-4.289,82	0,00	295.710,18
	Mittel aus Geldfluss aus der operativen Gebarung		30.870,18	41.300,00	-10.429,82	0,00	30.870,18
	6/262010+829910 Sonstige Erträge (Zuführung operative Gebarung)		30.870,18	41.300,00	-10.429,82	0,00	30.870,18
	Bedarfszuweisungen/KTZ		45.360,00	47.700,00	-2.340,00	0,00	45.360,00
	6/262010+301000 Landesförderung		45.360,00	47.700,00	-2.340,00	0,00	45.360,00
	Haushaltsrücklagen/Zahlungsmittelreserven		194.980,00	190.000,00	4.980,00	0,00	194.980,00
	6/262010+895001 Entnahmen allgemeinen Haushaltsrücklagen		194.980,00	190.000,00	4.980,00	0,00	194.980,00
	Sonstige Kapitaltransfers und Subventionen		24.500,00	21.000,00	3.500,00	0,00	24.500,00
	6/262010+307000 NÖ Fußballverband und ASKÖ Förderung		24.500,00	21.000,00	3.500,00	0,00	24.500,00
	Darlehen		0,00	0,00	0,00	0,00	0,00
	Finanzierungsleasing		0,00	0,00	0,00	0,00	0,00
	Veräußerung langfristiges Vermögen und sonstiges		0,00	0,00	0,00	0,00	0,00
Finanzierungsergebnis 1262010			0,00	0,00	0,00	0,00	0,00
	offene Verbindlichkeiten		0,00				
	offene Forderungen		0,00				

Vorhaben	Vorhabensbezeichnung		RA 2022	VA 2022	RA - VA	RA Vorjahre	RA Gesamt
Konto	Bezeichnung						
1639000	Hochwasserschutz (2018 bis 2999)						
	Auszahlungen - Investitionen - Mittelverwendung		70.074,79	75.000,00	-4.925,21	1.894,37	71.969,16
	Anschaffungs- oder Herstellungskosten		70.074,79	75.000,00	-4.925,21	1.894,37	71.969,16
	5/639000-004000	Schutzbauten incl. Planung (Hauptprojekt)	34.683,42	30.000,00	4.683,42	1.894,37	36.577,79
	5/639000-004010	HW-Schutz Sitzenthal	6.000,00	25.000,00	-19.000,00	0,00	6.000,00
	5/639000-004020	Schutzbauten incl. Planung (Loosdorf Nord/Ost)	29.391,37	20.000,00	9.391,37	0,00	29.391,37
	Einzahlungen - Finanzierung - Mittelaufbringung		200.000,00	56.900,00	143.100,00	20.000,00	220.000,00
	Mittel aus Geldfluss aus der operativen Gebarung		200.000,00	56.900,00	143.100,00	20.000,00	220.000,00
	6/639000+829910	Sonstige Erträge (Zuführung aus operativen Haushalt)	200.000,00	56.900,00	143.100,00	0,00	200.000,00
	6/639000+829960	Sonstige Erträge - Übernahme 2019	0,00	0,00	0,00	20.000,00	20.000,00
	Bedarfszuweisungen/KTZ		0,00	0,00	0,00	0,00	0,00
	Haushaltsrücklagen/Zahlungsmittelreserven		0,00	0,00	0,00	0,00	0,00
	Sonstige Kapitaltransfers und Subventionen		0,00	0,00	0,00	0,00	0,00
	Darlehen		0,00	0,00	0,00	0,00	0,00
	Finanzierungsleasing		0,00	0,00	0,00	0,00	0,00
	Veräußerung langfristiges Vermögen und sonstiges		0,00	0,00	0,00	0,00	0,00
Finanzierungsergebnis 1639000			129.925,21	-18.100,00	148.025,21	18.105,63	148.030,84
	offene Verbindlichkeiten		0,00				
	offene Forderungen		0,00				

Vorhaben	Vorhabensbezeichnung		RA 2022	VA 2022	RA - VA	RA Vorjahre	RA Gesamt
Konto	Bezeichnung						
1710000	Güterweeherhaltung (1990 bis 2999)						
	Auszahlungen - Investitionen - Mittelverwendung		33.920,84	52.400,00	-18.479,16	71.748,81	105.669,65
	Anschaffungs- oder Herstellungskosten		33.920,84	52.400,00	-18.479,16	71.748,81	105.669,65
	5/710000-002000 Güterwege		33.920,84	52.400,00	-18.479,16	71.748,81	105.669,65
	Einzahlungen - Finanzierung - Mittelaufbringung		33.920,84	52.400,00	-18.479,16	71.748,81	105.669,65
	Mittel aus Geldfluss aus der operativen Gebarung		18.920,84	46.100,00	-27.179,16	65.498,81	84.419,65
	2/710000+813000 Erträge aus der Auflösung von Investitionszuschüssen (Kapitaltransfers)		76,92	0,00	76,92	0,00	76,92
	6/710000+829910 Sonstige Erträge (Zuführung aus operativen Haushalt)		18.843,92	46.100,00	-27.256,08	53.498,81	72.342,73
	6/710000+829960 Sonstige Erträge - Übernahme 2019		0,00	0,00	0,00	12.000,00	12.000,00
	Bedarfszuweisungen/KTZ		15.000,00	6.300,00	8.700,00	6.250,00	21.250,00
	6/710000+301000 Landesbeitrag		5.000,00	5.000,00	0,00	1.250,00	6.250,00
	6/710000+871000 Beihilfen aus Bedarfszuweisungen		10.000,00	1.300,00	8.700,00	5.000,00	15.000,00
	Haushaltsrücklagen/Zahlungsmittelreserven		0,00	0,00	0,00	0,00	0,00
	Sonstige Kapitaltransfers und Subventionen		0,00	0,00	0,00	0,00	0,00
	Darlehen		0,00	0,00	0,00	0,00	0,00
	Finanzierungsleasing		0,00	0,00	0,00	0,00	0,00
	Veräußerung langfristiges Vermögen und sonstiges		0,00	0,00	0,00	0,00	0,00
Finanzierungsergebnis 1710000			0,00	0,00	0,00	0,00	0,00
	offene Verbindlichkeiten		0,00				
	offene Forderungen		0,00				

Vorhaben	Vorhabensbezeichnung		RA 2022	VA 2022	RA - VA	RA Vorjahre	RA Gesamt
Konto	Bezeichnung						
1817000	Generalsanierung Friedhof I+II (2021 bis 2025)						
	Auszahlungen - Investitionen - Mittelverwendung		171.227,26	171.900,00	-672,74	56.747,60	227.974,86
	Anschaffungs- oder Herstellungskosten		171.227,26	171.900,00	-672,74	56.747,60	227.974,86
5/817000-005000	Beleuchtung Kirche		2.494,30	5.200,00	-2.705,70	0,00	2.494,30
5/817000-010000	Gebäude und Bauten (Generalsanierung Gebäude)		101.402,21	100.000,00	1.402,21	0,00	101.402,21
5/817000-042000	Amts-, Betriebs- und Geschäftsausstattung		10.630,75	10.000,00	630,75	0,00	10.630,75
5/817000-050000	Errichtung Urnenwand Friedhof I		0,00	0,00	0,00	56.747,60	56.747,60
5/817000-795001	Zuweisung an allgemeine Haushaltsrücklagen		56.700,00	56.700,00	0,00	0,00	56.700,00
	Einzahlungen - Finanzierung - Mittelaufbringung		152.200,00	171.900,00	-19.700,00	56.700,00	208.900,00
	Mittel aus Geldfluss aus der operativen Gebarung		0,00	0,00	0,00	0,00	0,00
	Bedarfszuweisungen/KTZ		0,00	0,00	0,00	0,00	0,00
	Haushaltsrücklagen/Zahlungsmittelreserven		0,00	56.700,00	-56.700,00	56.700,00	56.700,00
6/817000+895001	Rücklagenentnahme		0,00	56.700,00	-56.700,00	56.700,00	56.700,00
	Sonstige Kapitaltransfers und Subventionen		0,00	0,00	0,00	0,00	0,00
	Darlehen		152.200,00	115.200,00	37.000,00	0,00	152.200,00
47/11	Generalsanierung Friedhof I+II		152.200,00	115.200,00	37.000,00	0,00	152.200,00
	Finanzierungsleasing		0,00	0,00	0,00	0,00	0,00
	Veräußerung langfristiges Vermögen und sonstiges		0,00	0,00	0,00	0,00	0,00
Finanzierungsergebnis 1817000			-19.027,26	0,00	-19.027,26	-47,60	-19.074,86
	offene Verbindlichkeiten		174,30				
	offene Forderungen		0,00				

Vorhaben	Vorhabensbezeichnung		RA 2022	VA 2022	RA - VA	RA Vorjahre	RA Gesamt
Konto	Bezeichnung						
1840000	Bauplatzschaffung (2020 bis 2022)						
	Auszahlungen - Investitionen - Mittelverwendung		0,00	315.700,00	-315.700,00	1.345.675,00	1.345.675,00
	Anschaffungs- oder Herstellungskosten		0,00	315.700,00	-315.700,00	1.345.675,00	1.345.675,00
	5/840000-001000	Grundankauf Parz.Mozartstraße	0,00	0,00	0,00	927.253,22	927.253,22
	5/840000-729900	Sonstige Aufwendungen (Rückführung operative Gebarung)	0,00	315.700,00	-315.700,00	418.421,78	418.421,78
	Einzahlungen - Finanzierung - Mittelaufbringung		0,00	0,00	0,00	1.345.675,00	1.345.675,00
	Mittel aus Geldfluss aus der operativen Gebarung		0,00	0,00	0,00	545.675,00	545.675,00
	6/840000+829910	Sonstige Erträge (Zuführung)	0,00	0,00	0,00	315.675,00	315.675,00
	6/840000+829961	Einnahme aus Vorhaben Sanierung HB/Wasserkammer	0,00	0,00	0,00	230.000,00	230.000,00
	Bedarfszuweisungen/KTZ		0,00	0,00	0,00	0,00	0,00
	Haushaltsrücklagen/Zahlungsmittelreserven		0,00	0,00	0,00	0,00	0,00
	Sonstige Kapitaltransfers und Subventionen		0,00	0,00	0,00	0,00	0,00
	Darlehen		0,00	0,00	0,00	800.000,00	800.000,00
	47/10	Grundankauf Prägartfeldstraße	0,00	0,00	0,00	800.000,00	800.000,00
	Finanzierungsleasing		0,00	0,00	0,00	0,00	0,00
	Veräußerung langfristiges Vermögen und sonstiges		0,00	0,00	0,00	0,00	0,00
Finanzierungsergebnis 1840000			0,00	-315.700,00	315.700,00	0,00	0,00
	offene Verbindlichkeiten		0,00				
	offene Forderungen		0,00				

Vorhaben	Vorhabensbezeichnung		RA 2022	VA 2022	RA - VA	RA Vorjahre	RA Gesamt
Konto	Bezeichnung						
1850000	Erweiterung Wasserversorgungs anlage (1990 bis 2022)						
	Auszahlungen - Investitionen - Mittelverwendung		0,00	0,00	0,00	125.293,65	125.293,65
	Anschaffungs- oder Herstellungskosten		0,00	0,00	0,00	125.293,65	125.293,65
5/850000-004000	B1 Loosdorf West Wasserleitung		0,00	0,00	0,00	28.194,22	28.194,22
5/850000-004300	BA 13 - Anlagenerweiterung Austausch AZ-Leitung Teil I		0,00	0,00	0,00	210,30	210,30
5/850000-004310	BA 13 - Planungskosten		0,00	0,00	0,00	14.086,08	14.086,08
5/850000-729910	Sonstige Aufwendungen (Rückführung operativen HH)		0,00	0,00	0,00	82.803,05	82.803,05
	Einzahlungen - Finanzierung - Mittelaufbringung		0,00	0,00	0,00	125.293,65	125.293,65
	Mittel aus Geldfluss aus der operativen Gebarung		0,00	0,00	0,00	0,00	0,00
	Bedarfszuweisungen/KTZ		0,00	0,00	0,00	0,00	0,00
	Haushaltsrücklagen/Zahlungsmittelreserven		0,00	0,00	0,00	28.700,00	28.700,00
6/850000+894001	Rücklagenentnahme B1-Loosdorf West		0,00	0,00	0,00	28.700,00	28.700,00
	Sonstige Kapitaltransfers und Subventionen		0,00	0,00	0,00	96.593,65	96.593,65
2/850000+307000	Wasseranschlussabgabe		0,00	0,00	0,00	96.593,65	96.593,65
	Darlehen		0,00	0,00	0,00	0,00	0,00
	Finanzierungsleasing		0,00	0,00	0,00	0,00	0,00
	Veräußerung langfristiges Vermögen und sonstiges		0,00	0,00	0,00	0,00	0,00
Finanzierungsergebnis 1850000			0,00	0,00	0,00	0,00	0,00
offene Verbindlichkeiten			0,00				
offene Forderungen			0,00				

Vorhaben	Vorhabensbezeichnung		RA 2022	VA 2022	RA - VA	RA Vorjahre	RA Gesamt
Konto	Bezeichnung						
1850100	Sanierung Hochbehälter/Wasserkammer (2018 bis 2024)						
	Auszahlungen - Investitionen - Mittelverwendung		0,00	0,00	0,00	830.070,03	830.070,03
	Anschaffungs- oder Herstellungskosten		0,00	0,00	0,00	796.422,79	796.422,79
	5/850100-004400	BA 14 - Planungskosten	0,00	0,00	0,00	13.828,17	13.828,17
	5/850100-004410	BA 14 - Sanierung Hochbehälter	0,00	0,00	0,00	552.594,62	552.594,62
	5/850100-729960	Umbuchung auf Vorhaben "Bauplatzschaffung"	0,00	0,00	0,00	230.000,00	230.000,00
	Gesamtauszahlungen aus VRV 1997-Jahren		0,00	0,00	0,00	33.647,24	33.647,24
	Einzahlungen - Finanzierung - Mittelaufbringung		3.725,02	3.700,00	25,02	826.345,01	830.070,03
	Mittel aus Geldfluss aus der operativen Gebarung		3.725,02	3.700,00	25,02	35.282,02	39.007,04
	2/850100+813000	Erträge aus der Auflösung von Investitionszuschüssen (Kapitaltransfers)	3.725,02	0,00	3.725,02	0,00	3.725,02
	6/850100+829910	Sonstige Erträge (Zuführung)	0,00	0,00	0,00	35.282,02	35.282,02
	6/850100+829960	Sonstige Einnahmen (Zuführung)	0,00	3.700,00	-3.700,00	0,00	0,00
	Bedarfszuweisungen/KTZ		0,00	0,00	0,00	0,00	0,00
	Haushaltsrücklagen/Zahlungsmittelreserven		0,00	0,00	0,00	320.000,00	320.000,00
	2/850000+894000	Entnahmen von zweckgebundenen Haushaltsrücklagen	0,00	0,00	0,00	230.000,00	230.000,00
	6/850100+894000	Rücklagenentnahme	0,00	0,00	0,00	90.000,00	90.000,00
	Sonstige Kapitaltransfers und Subventionen		0,00	0,00	0,00	121.062,99	121.062,99
	6/850100+302000	Kostenbeitrag Gde.Hürm+Dunkelsteinerwald	0,00	0,00	0,00	121.062,99	121.062,99
	Darlehen		0,00	0,00	0,00	350.000,00	350.000,00
	47/8	WVA - BA 14 - Sanierung Hochbehälter Mühlberg	0,00	0,00	0,00	350.000,00	350.000,00
	Finanzierungsleasing		0,00	0,00	0,00	0,00	0,00
	Veräußerung langfristiges Vermögen und sonstiges		0,00	0,00	0,00	0,00	0,00
Finanzierungsergebnis 1850100			3.725,02	3.700,00	25,02	-3.725,02	0,00
	offene Verbindlichkeiten		8.053,87				
	offene Forderungen		0,00				

Vorhaben	Vorhabensbezeichnung		RA 2022	VA 2022	RA - VA	RA Vorjahre	RA Gesamt
Konto	Bezeichnung						
1850200	Leitungen Neubach (2018 bis 2025)						
	Auszahlungen - Investitionen - Mittelverwendung		3.000,00	7.000,00	-4.000,00	0,00	3.000,00
	Anschaffungs- oder Herstellungskosten		3.000,00	7.000,00	-4.000,00	0,00	3.000,00
	5/850200-004000	BA 15 - Planungskosten und Bau	3.000,00	7.000,00	-4.000,00	0,00	3.000,00
	Einzahlungen - Finanzierung - Mittelaufbringung		0,00	7.000,00	-7.000,00	0,00	0,00
	Mittel aus Geldfluss aus der operativen Gebarung		0,00	0,00	0,00	0,00	0,00
	Bedarfszuweisungen/KTZ		0,00	0,00	0,00	0,00	0,00
	Haushaltsrücklagen/Zahlungsmittelreserven		0,00	7.000,00	-7.000,00	0,00	0,00
	6/850200+894001	BA 15 - Rücklagenentnahme	0,00	7.000,00	-7.000,00	0,00	0,00
	Sonstige Kapitaltransfers und Subventionen		0,00	0,00	0,00	0,00	0,00
	Darlehen		0,00	0,00	0,00	0,00	0,00
	Finanzierungsleasing		0,00	0,00	0,00	0,00	0,00
	Veräußerung langfristiges Vermögen und sonstiges		0,00	0,00	0,00	0,00	0,00
Finanzierungsergebnis 1850200			-3.000,00	0,00	-3.000,00	0,00	-3.000,00
	offene Verbindlichkeiten		0,00				
	offene Forderungen		0,00				

Vorhaben	Vorhabensbezeichnung		RA 2022	VA 2022	RA - VA	RA Vorjahre	RA Gesamt
Konto	Bezeichnung						
1851000	Erweiterung Abwasserbeseitigungs anlage (1990 bis 2022)						
	Auszahlungen - Investitionen - Mittelverwendung		15.252,66	35.500,00	-20.247,34	602.960,50	618.213,16
	Anschaffungs- oder Herstellungskosten		15.252,66	35.500,00	-20.247,34	602.960,50	618.213,16
5/851000-004410	BA 16 - Planungskosten		0,00	0,00	0,00	14.902,01	14.902,01
5/851000-004430	BA 18 - Mobile Klärschlammpresse		0,00	0,00	0,00	21.363,65	21.363,65
5/851000-004442	BA 19 - Leitungskataster Albrechtsberg incl.Planung		0,00	10.000,00	-10.000,00	58.757,44	58.757,44
5/851000-004443	B1-Loosdorf West Kanalarbeiten		0,00	0,00	0,00	341.648,00	341.648,00
5/851000-346000	Darlehenstilgung B1 Kanal		0,00	0,00	0,00	158.000,00	158.000,00
5/851000-752000	BA 18 - Auszahlung Förderung mobile Klärschlammpresse		0,00	0,00	0,00	8.289,40	8.289,40
5/851000-794001	Rücklagenzuführung		15.252,66	0,00	15.252,66	0,00	15.252,66
5/851000-794003	Rückführung an Rücklage		0,00	25.500,00	-25.500,00	0,00	0,00
	Einzahlungen - Finanzierung - Mittelaufbringung		25.528,59	45.800,00	-20.271,41	592.684,57	618.213,16
	Mittel aus Geldfluss aus der operativen Gebarung		0,00	0,00	0,00	19.410,39	19.410,39
6/851000+816700	BA 18 - Kostenbeiträge Mobile Klärschlammpresse		0,00	0,00	0,00	13.165,25	13.165,25
6/851000+829960	Sonstige Einnahme - Übernahme 2019		0,00	0,00	0,00	6.245,14	6.245,14
	Bedarfszuweisungen/KTZ		25.528,59	25.500,00	28,59	0,00	25.528,59
6/851000+301000	BA 19 - Landesförderung		25.528,59	25.500,00	28,59	0,00	25.528,59
	Haushaltsrücklagen/Zahlungsmittelreserven		0,00	20.300,00	-20.300,00	30.000,00	30.000,00
6/851000+894100	BA 19 - Rücklagenentnahme		0,00	0,00	0,00	30.000,00	30.000,00
6/851000+894101	BA 19 - Rücklagenentnahme		0,00	20.300,00	-20.300,00	0,00	0,00
	Sonstige Kapitaltransfers und Subventionen		0,00	0,00	0,00	43.274,18	43.274,18
2/851000+307000	Kanalanschlussabgabe		0,00	0,00	0,00	43.274,18	43.274,18
	Darlehen		0,00	0,00	0,00	500.000,00	500.000,00
46/15	Umbau B1 - Loosdorf West Kanalarbeiten		0,00	0,00	0,00	500.000,00	500.000,00
	Finanzierungsleasing		0,00	0,00	0,00	0,00	0,00
	Veräußerung langfristiges Vermögen und sonstiges		0,00	0,00	0,00	0,00	0,00
Finanzierungsergebnis 1851000			10.275,93	10.300,00	-24,07	-10.275,93	0,00
offene Verbindlichkeiten			0,00				
offene Forderungen			0,00				

Vorhaben	Vorhabensbezeichnung		RA 2022	VA 2022	RA - VA	RA Vorjahre	RA Gesamt
Konto	Bezeichnung						
1851010	Ausbau Kläranlage (BA 22) (2021 bis 2030)						
	Auszahlungen - Investitionen - Mittelverwendung		73.661,54	150.000,00	-76.338,46	0,00	73.661,54
	Anschaffungs- oder Herstellungskosten		73.661,54	150.000,00	-76.338,46	0,00	73.661,54
5/851010-004000	BA 22 - Ausbau Kläranlage		73.661,54	150.000,00	-76.338,46	0,00	73.661,54
	Einzahlungen - Finanzierung - Mittelaufbringung		73.661,54	150.000,00	-76.338,46	0,00	73.661,54
	Mittel aus Geldfluss aus der operativen Gebarung		58.931,91	120.000,00	-61.068,09	0,00	58.931,91
6/851010+829910	BA 22 - Zuführung von operative Gebarung		58.931,91	120.000,00	-61.068,09	0,00	58.931,91
	Bedarfszuweisungen/KTZ		0,00	0,00	0,00	0,00	0,00
	Haushaltsrücklagen/Zahlungsmittelreserven		0,00	0,00	0,00	0,00	0,00
	Sonstige Kapitaltransfers und Subventionen		14.729,63	30.000,00	-15.270,37	0,00	14.729,63
6/851010+862000	Beitrag Gemeinde Dunkelsteinerwald		14.729,63	30.000,00	-15.270,37	0,00	14.729,63
	Darlehen		0,00	0,00	0,00	0,00	0,00
	Finanzierungsleasing		0,00	0,00	0,00	0,00	0,00
	Veräußerung langfristiges Vermögen und sonstiges		0,00	0,00	0,00	0,00	0,00
Finanzierungsergebnis 1851010			0,00	0,00	0,00	0,00	0,00
	offene Verbindlichkeiten		0,00				
	offene Forderungen		0,00				

Vorhaben	Vorhabensbezeichnung		RA 2022	VA 2022	RA - VA	RA Vorjahre	RA Gesamt
Konto	Bezeichnung						
1851020	Errichtung Neubach - BA 20 (2021 bis 2026)						
	Auszahlungen - Investitionen - Mittelverwendung		84.052,67	135.000,00	-50.947,33	230,00	84.282,67
	Anschaffungs- oder Herstellungskosten		84.052,67	135.000,00	-50.947,33	230,00	84.282,67
	5/851000-004450	BA 20 - Neuerrichtung Neubach incl. Planung	74.266,39	135.000,00	-60.733,61	230,00	74.496,39
	5/851000-020000	BA 20 - Kanal Neubach Maschinen und maschinelle Anlagen	9.786,28	0,00	9.786,28	0,00	9.786,28
	Einzahlungen - Finanzierung - Mittelaufbringung		84.000,00	135.200,00	-51.200,00	0,00	84.000,00
	Mittel aus Geldfluss aus der operativen Gebarung		0,00	0,00	0,00	0,00	0,00
	Bedarfszuweisungen/KTZ		0,00	0,00	0,00	0,00	0,00
	Haushaltsrücklagen/Zahlungsmittelreserven		0,00	0,00	0,00	0,00	0,00
	Sonstige Kapitaltransfers und Subventionen		0,00	0,00	0,00	0,00	0,00
	Darlehen		84.000,00	135.200,00	-51.200,00	0,00	84.000,00
	46/16	BA 20 - Neuerrichtung Kanal Neubach	84.000,00	135.200,00	-51.200,00	0,00	84.000,00
	Finanzierungsleasing		0,00	0,00	0,00	0,00	0,00
	Veräußerung langfristiges Vermögen und sonstiges		0,00	0,00	0,00	0,00	0,00
Finanzierungsergebnis 1851020			-52,67	200,00	-252,67	-230,00	-282,67
	offene Verbindlichkeiten		0,00				
	offene Forderungen		0,00				

Vorhaben	Vorhabensbezeichnung		RA 2022	VA 2022	RA - VA	RA Vorjahre	RA Gesamt
Konto	Bezeichnung						
1851030	Leitungskataster Ldf.West BA 21 (2021 bis 2026)						
	Auszahlungen - Investitionen - Mittelverwendung		42.255,79	80.000,00	-37.744,21	29.781,78	72.037,57
	Anschaffungs- oder Herstellungskosten		42.255,79	80.000,00	-37.744,21	29.781,78	72.037,57
	5/851000-004444	BA 21 - Leitungskataster Ldf.West/Nord incl.Planung	42.255,79	80.000,00	-37.744,21	29.781,78	72.037,57
	Einzahlungen - Finanzierung - Mittelaufbringung		72.000,00	109.800,00	-37.800,00	0,00	72.000,00
	Mittel aus Geldfluss aus der operativen Gebarung		0,00	0,00	0,00	0,00	0,00
	Bedarfszuweisungen/KTZ		0,00	0,00	0,00	0,00	0,00
	Haushaltsrücklagen/Zahlungsmittelreserven		72.000,00	109.800,00	-37.800,00	0,00	72.000,00
	6/851000+894301	BA 21 - Rücklagenentnahme (Kataster Nordwest)	72.000,00	109.800,00	-37.800,00	0,00	72.000,00
	Sonstige Kapitaltransfers und Subventionen		0,00	0,00	0,00	0,00	0,00
	Darlehen		0,00	0,00	0,00	0,00	0,00
	Finanzierungsleasing		0,00	0,00	0,00	0,00	0,00
	Veräußerung langfristiges Vermögen und sonstiges		0,00	0,00	0,00	0,00	0,00
Finanzierungsergebnis 1851030			29.744,21	29.800,00	-55,79	-29.781,78	-37,57
	offene Verbindlichkeiten		0,00				
	offene Forderungen		0,00				

Vorhaben	Vorhabensbezeichnung		RA 2022	VA 2022	RA - VA	RA Vorjahre	RA Gesamt
Konto	Bezeichnung						
1851040	ABA-BA 23 Regenwasserplan (2022 bis 2026)						
	Auszahlungen - Investitionen - Mittelverwendung		9.958,81	7.000,00	2.958,81	0,00	9.958,81
	Anschaffungs- oder Herstellungskosten		9.958,81	7.000,00	2.958,81	0,00	9.958,81
	5/851040-070000	Aktivierungsfähige Rechte (ABA-BA 23)	9.958,81	7.000,00	2.958,81	0,00	9.958,81
	Einzahlungen - Finanzierung - Mittelaufbringung		9.958,81	7.000,00	2.958,81	0,00	9.958,81
	Mittel aus Geldfluss aus der operativen Gebarung		9.958,81	7.000,00	2.958,81	0,00	9.958,81
	6/851040+829910	Sonstige Erträge (Zuführung vom operativen Haushalt)	9.958,81	7.000,00	2.958,81	0,00	9.958,81
	Bedarfszuweisungen/KTZ		0,00	0,00	0,00	0,00	0,00
	Haushaltsrücklagen/Zahlungsmittelreserven		0,00	0,00	0,00	0,00	0,00
	Sonstige Kapitaltransfers und Subventionen		0,00	0,00	0,00	0,00	0,00
	Darlehen		0,00	0,00	0,00	0,00	0,00
	Finanzierungsleasing		0,00	0,00	0,00	0,00	0,00
	Veräußerung langfristiges Vermögen und sonstiges		0,00	0,00	0,00	0,00	0,00
Finanzierungsergebnis 1851040			0,00	0,00	0,00	0,00	0,00
	offene Verbindlichkeiten		0,00				
	offene Forderungen		0,00				

Vorhaben	Vorhabensbezeichnung		RA 2022	VA 2022	RA - VA	RA Vorjahre	RA Gesamt
Konto	Bezeichnung						
1859999	Darlehensfinanzierung WWF (2020 bis 2022)						
	Auszahlungen - Investitionen - Mittelverwendung		58.101,86	0,00	58.101,86	0,00	58.101,86
	Anschaffungs- oder Herstellungskosten		58.101,86	0,00	58.101,86	0,00	58.101,86
5/859999-650000	Kreditzinsen WWF (ABA - BA 06)		3.199,12	0,00	3.199,12	0,00	3.199,12
5/859999-650010	Kreditzinsen WWF (ABA - BA 10)		1.592,50	0,00	1.592,50	0,00	1.592,50
5/859999-650020	Kreditzinsen WWF (WVA - BA 10)		7.595,10	0,00	7.595,10	0,00	7.595,10
5/859999-650100	Kreditzinsen WWF (ABA - BA 07)		4.390,34	0,00	4.390,34	0,00	4.390,34
5/859999-650110	Kreditzinsen WWF (WVA - BA 07)		5.188,70	0,00	5.188,70	0,00	5.188,70
5/859999-650200	Kreditzinsen WWF (ABA - BA 09)		3.232,92	0,00	3.232,92	0,00	3.232,92
5/859999-650210	Kreditzinsen WWF (WVA - BA 09)		3.830,61	0,00	3.830,61	0,00	3.830,61
5/859999-650220	Kreditzinsen WWF (ABA - BA 11)		5.954,65	0,00	5.954,65	0,00	5.954,65
5/859999-650300	Kreditzinsen WWF (WVA - BA 04)		2.359,93	0,00	2.359,93	0,00	2.359,93
5/859999-650600	Kreditzinsen WWF (WVA - BA 06)		4.057,45	0,00	4.057,45	0,00	4.057,45
5/859999-650700	Kreditzinsen WWF (WVA - BA 01)		3.059,73	0,00	3.059,73	0,00	3.059,73
5/859999-650710	Kreditzinsen WWF (WVA - BA 11)		9.209,55	0,00	9.209,55	0,00	9.209,55
5/859999-650711	Kreditzinsen WWF (ABA - BA 13)		4.431,26	0,00	4.431,26	0,00	4.431,26
	Einzahlungen - Finanzierung - Mittelaufbringung		58.101,86	0,00	58.101,86	0,00	58.101,86
	Mittel aus Geldfluss aus der operativen Gebarung		0,00	0,00	0,00	0,00	0,00
	Bedarfszuweisungen/KTZ		0,00	0,00	0,00	0,00	0,00
	Haushaltsrücklagen/Zahlungsmittelreserven		0,00	0,00	0,00	0,00	0,00
	Sonstige Kapitaltransfers und Subventionen		0,00	0,00	0,00	0,00	0,00
	Darlehen		58.101,86	0,00	58.101,86	0,00	58.101,86
51/1	WVA - BA 04 (WWF)		2.359,93	0,00	2.359,93	0,00	2.359,93
51/2	ABA - BA 06 (WWF)		3.199,12	0,00	3.199,12	0,00	3.199,12
51/3	ABA - BA 07 (WWF)		4.390,34	0,00	4.390,34	0,00	4.390,34
51/4	ABA - BA 09 (WWF)		3.232,92	0,00	3.232,92	0,00	3.232,92
51/5	WVA - BA 06 (WWF)		4.057,45	0,00	4.057,45	0,00	4.057,45
51/6	ABA - BA 10 (WWF)		1.592,50	0,00	1.592,50	0,00	1.592,50
51/7	ABA - BA 11 (WWF)		5.954,65	0,00	5.954,65	0,00	5.954,65
51/9	WVA - BA 01 (WWF)		3.059,73	0,00	3.059,73	0,00	3.059,73
51/11	WVA - BA 09 (WWF)		3.830,61	0,00	3.830,61	0,00	3.830,61
51/13	WVA - BA 07 (WWF)		5.188,70	0,00	5.188,70	0,00	5.188,70
51/14	WVA - BA 10 (WWF)		7.595,10	0,00	7.595,10	0,00	7.595,10
51/15	WVA - BA 11 (WWF)		9.209,55	0,00	9.209,55	0,00	9.209,55
51/16	ABA - BA 13 (WWF)		4.431,26	0,00	4.431,26	0,00	4.431,26
	Finanzierungsleasing		0,00	0,00	0,00	0,00	0,00

Vorhaben	Vorhabensbezeichnung		RA 2022	VA 2022	RA - VA	RA Vorjahre	RA Gesamt
Konto	Bezeichnung						
	Veräußerung langfristiges Vermögen und sonstiges		0,00	0,00	0,00	0,00	0,00
Finanzierungsergebnis 1859999			0,00	0,00	0,00	0,00	0,00
	offene Verbindlichkeiten		0,00				
	offene Forderungen		0,00				

Vorhaben	Vorhabensbezeichnung	RA 2022	VA 2022	RA - VA	RA Vorjahre	RA Gesamt
Konto	Bezeichnung					
2777777	Sonstige Investitionen bis 2022 (2020 bis 2022)					
	Auszahlungen - Investitionen - Mittelverwendung	297.695,02	395.100,00	-97.404,98	398.385,49	696.080,51
	Anschaffungs- oder Herstellungskosten	297.695,02	395.100,00	-97.404,98	398.385,49	696.080,51
1/016000-042000	EDV-Neu	3.251,55	7.000,00	-3.748,45	52.562,34	55.813,89
1/029000-042000	Betriebsausstattung	10.105,23	18.800,00	-8.694,77	2.848,41	12.953,64
1/031000-070000	Bebauungsplan (aktivierungspflichtig)	1.347,04	5.000,00	-3.652,96	8.219,30	9.566,34
1/031000-070100	Flächenwidmungsplan (aktivierungspflichtig)	15.121,73	25.800,00	-10.678,27	5.999,54	21.121,27
1/163000-040000	Fahrzeuge (Ankauf PKW Anhänger)	7.930,80	7.900,00	30,80	744,38	8.675,18
1/240100-042000	Kdg.1 - Betriebsausstattung	14.284,45	22.700,00	-8.415,55	10.867,50	25.151,95
1/240200-042000	Kdg.2 - Betriebsausstattung	5.263,84	2.000,00	3.263,84	5.069,18	10.333,02
1/240300-042000	Kdg.3 - Betriebsausstattung	0,00	4.200,00	-4.200,00	0,00	0,00
1/240400-042000	KiLo - Betriebsausstattung	7.422,08	11.000,00	-3.577,92	0,00	7.422,08
1/240500-042000	Kdg.IV - Betriebsausstattung	0,00	1.000,00	-1.000,00	1.470,00	1.470,00
1/240600-042000	Betriebsausstattung	0,00	1.000,00	-1.000,00	1.270,08	1.270,08
1/259000-010000	Gebäude und Anlagen	0,00	1.000,00	-1.000,00	3.464,55	3.464,55
1/259000-042000	Betriebsausstattung	0,00	1.000,00	-1.000,00	0,00	0,00
1/262000-042000	Amts-, Betriebs- und Geschäftsausstattung	0,00	0,00	0,00	13.841,55	13.841,55
1/273000-042000	Betriebsausstattung	21.893,84	34.200,00	-12.306,16	2.917,95	24.811,79
1/320000-042000	Amts-, Betriebs- und Geschäftsausstattung	1.055,94	1.100,00	-44,06	0,00	1.055,94
1/362000-042000	Sanierung Eiskeller (Betriebsausstattung)	1.723,48	0,00	1.723,48	0,00	1.723,48
1/363000-050000	Ortsbildpflege "Kulturplatzerl"	11.013,66	25.000,00	-13.986,34	4.503,29	15.516,95
1/363000-050100	Baumallee Albrechtsberger Straße	17.929,64	13.500,00	4.429,64	0,00	17.929,64
1/520000-006000	Grundstückseinrichtungen	1.952,69	1.500,00	452,69	45.219,57	47.172,26
1/640000-050000	Ankauf Geschwindigkeitsmessgerät	4.170,10	4.300,00	-129,90	0,00	4.170,10
1/814000-040000	Fahrzeuge Streuernankauf	3.999,60	0,00	3.999,60	0,00	3.999,60
1/815000-006000	Anschaffungen	22.615,07	20.600,00	2.015,07	28.013,17	50.628,24
1/816000-050000	Errichtung und Erweiterung Straßenbeleuchtung	0,00	5.000,00	-5.000,00	13.271,06	13.271,06
1/817000-042000	Betriebsausstattung	0,00	1.000,00	-1.000,00	0,00	0,00
1/817000-050000	Umwandlung Erdgräber/Erdurnengräber	0,00	9.000,00	-9.000,00	24.289,86	24.289,86
1/820000-042000	Betriebsausstattung	0,00	1.000,00	-1.000,00	2.088,10	2.088,10
1/840000-001000	Ankauf von Grundstücken	0,00	12.000,00	-12.000,00	13.607,65	13.607,65
1/840000-042000	Amts-, Betriebs- und Geschäftsausstattung (Schrebergartenanl.)	2.676,41	2.700,00	-23,59	0,00	2.676,41
1/842000-002000	Straßenbau (Weg durch Lochau)	64.244,94	64.300,00	-55,06	0,00	64.244,94
1/850000-004000	Erweiterung WVA/Leitungsnetz	3.743,60	15.800,00	-12.056,40	36.425,18	40.168,78
1/850000-004100	Erweiterung WVA/Hausanschlüsse	12.044,73	5.000,00	7.044,73	9.110,01	21.154,74
1/850000-030000	Werkzeuge	0,00	1.000,00	-1.000,00	0,00	0,00
1/850000-042000	Betriebsausstattung	29.579,74	37.000,00	-7.420,26	2.070,70	31.650,44
1/851000-004000	Erweiterung ABA - Leitungsnetz/ Pumpstationen	17.493,19	20.000,00	-2.506,81	96.602,69	114.095,88
1/851000-004100	Erweiterung ABA - Hausanschlüsse	9.877,36	5.000,00	4.877,36	4.672,75	14.550,11

Vorhaben	Vorhabensbezeichnung		RA 2022	VA 2022	RA - VA	RA Vorjahre	RA Gesamt
Konto	Bezeichnung						
1/851000-030000	Werkzeuge		0,00	1.000,00	-1.000,00	0,00	0,00
1/851000-042000	Betriebsausstattung		6.126,56	4.700,00	1.426,56	2.014,19	8.140,75
1/894000-042000	Betriebsausstattung ohne VA		0,00	1.000,00	-1.000,00	5.668,49	5.668,49
1/894000-042100	Betriebsausstattung mit VA.		827,75	1.000,00	-172,25	1.554,00	2.381,75
Einzahlungen - Finanzierung - Mittelaufbringung			0,00	0,00	0,00	11.791,00	11.791,00
Mittel aus Geldfluss aus der operativen Gebarung			0,00	0,00	0,00	11.791,00	11.791,00
2/840000+001000	Grundverkäufe		0,00	0,00	0,00	11.791,00	11.791,00
Bedarfszuweisungen/KTZ			0,00	0,00	0,00	0,00	0,00
Haushaltsrücklagen/Zahlungsmittelreserven			0,00	0,00	0,00	0,00	0,00
Sonstige Kapitaltransfers und Subventionen			0,00	0,00	0,00	0,00	0,00
Darlehen			0,00	0,00	0,00	0,00	0,00
Finanzierungsleasing			0,00	0,00	0,00	0,00	0,00
Veräußerung langfristiges Vermögen und sonstiges			0,00	0,00	0,00	0,00	0,00
Finanzierungsergebnis 2777777			-297.695,02	-395.100,00	97.404,98	-386.594,49	-684.289,51
offene Verbindlichkeiten			13.563,47				
offene Forderungen			0,00				

Vorhaben	Vorhabensbezeichnung		RA 2022	VA 2022	RA - VA	RA Vorjahre	RA Gesamt
Konto	Bezeichnung						
1612000	Straßenbau und Straßenbeleuchtung (1990 bis 2999)						
	Auszahlungen - Investitionen - Mittelverwendung		298.782,33	679.000,00	-380.217,67	2.624.992,72	2.923.775,05
	Anschaffungs- oder Herstellungskosten		298.782,33	679.000,00	-380.217,67	2.624.992,72	2.923.775,05
5/612000-002000	Gemeindestraßenbau incl. Planung		235.894,48	614.000,00	-378.105,52	835.930,92	1.071.825,40
5/612000-002010	Straßenbau incl. Planung B1 Loosdorf West		0,00	0,00	0,00	1.517.694,92	1.517.694,92
5/612000-005000	Straßenbeleuchtung incl. Planung B1 Loosdorf West		0,00	0,00	0,00	100.607,87	100.607,87
5/612000-050000	Straßenbeleuchtung neu incl. Planung		62.887,85	65.000,00	-2.112,15	145.203,30	208.091,15
5/612000-050100	E-Tankstellen Loosdorf West		0,00	0,00	0,00	25.555,71	25.555,71
	Einzahlungen - Finanzierung - Mittelaufbringung		490.000,00	679.000,00	-189.000,00	2.624.992,72	3.114.992,72
	Mittel aus Geldfluss aus der operativen Gebarung		200.000,00	424.000,00	-224.000,00	646.370,95	846.370,95
6/612000+829910	Sonstige Erträge (Zuführung operative Gebarung)		200.000,00	424.000,00	-224.000,00	100.681,71	300.681,71
6/612000+829960	Sonstige Einnahmen - Übernahme 2019		0,00	0,00	0,00	545.689,24	545.689,24
	Bedarfszuweisungen/KTZ		290.000,00	255.000,00	35.000,00	544.200,00	834.200,00
6/612000+301100	Dorferneuerung - Förderung B1 Grünraumpflege		0,00	0,00	0,00	36.000,00	36.000,00
6/612000+871000	BZ Straßenbau		290.000,00	250.000,00	40.000,00	500.000,00	790.000,00
6/612000+871200	BZ Straßenbeleuchtung		0,00	5.000,00	-5.000,00	8.200,00	8.200,00
	Haushaltsrücklagen/Zahlungsmittelreserven		0,00	0,00	0,00	0,00	0,00
	Sonstige Kapitaltransfers und Subventionen		0,00	0,00	0,00	402.421,77	402.421,77
6/612000+300000	KPC - Förderung E-Tankstellen		0,00	0,00	0,00	3.977,00	3.977,00
6/612000+300100	KPC - Förderung Straßenbeleuchtung B1 - Ldf. West		0,00	0,00	0,00	1.332,00	1.332,00
6/612000+300200	Kommunalesinvestitionsprogramm		0,00	0,00	0,00	397.112,77	397.112,77
	Darlehen		0,00	0,00	0,00	1.032.000,00	1.032.000,00
47/9	Darlehen Straßenbau		0,00	0,00	0,00	1.032.000,00	1.032.000,00
	Finanzierungsleasing		0,00	0,00	0,00	0,00	0,00
	Veräußerung langfristiges Vermögen und sonstiges		0,00	0,00	0,00	0,00	0,00
Finanzierungsergebnis 1612000			191.217,67	0,00	191.217,67	0,00	191.217,67
offene Verbindlichkeiten			0,00				
offene Forderungen			0,00				

Salden Finanzierungsergebnisse		RA 2022	VA 2022	RA - VA	RA Vorjahre	RA Gesamt
1262010	Generalsanierung Sportzentrum (2022 bis 2024)					
	Auszahlungen - Investitionen - Mittelverwendung	295.710,18	300.000,00	-4.289,82	0,00	295.710,18
	Einzahlungen - Finanzierung - Mittelherkunft	295.710,18	300.000,00	-4.289,82	0,00	295.710,18
		0,00	0,00	0,00	0,00	0,00
	offene Verbindlichkeiten	0,00				
	offene Forderungen	0,00				
1639000	Hochwasserschutz (2018 bis 2999)					
	Auszahlungen - Investitionen - Mittelverwendung	70.074,79	75.000,00	-4.925,21	1.894,37	71.969,16
	Einzahlungen - Finanzierung - Mittelherkunft	200.000,00	56.900,00	143.100,00	20.000,00	220.000,00
		129.925,21	-18.100,00	148.025,21	18.105,63	148.030,84
	offene Verbindlichkeiten	0,00				
	offene Forderungen	0,00				
1710000	Güterweeherhaltung (1990 bis 2999)					
	Auszahlungen - Investitionen - Mittelverwendung	33.920,84	52.400,00	-18.479,16	71.748,81	105.669,65
	Einzahlungen - Finanzierung - Mittelherkunft	33.920,84	52.400,00	-18.479,16	71.748,81	105.669,65
		0,00	0,00	0,00	0,00	0,00
	offene Verbindlichkeiten	0,00				
	offene Forderungen	0,00				
1817000	Generalsanierung Friedhof I+II (2021 bis 2025)					
	Auszahlungen - Investitionen - Mittelverwendung	171.227,26	171.900,00	-672,74	56.747,60	227.974,86
	Einzahlungen - Finanzierung - Mittelherkunft	152.200,00	171.900,00	-19.700,00	56.700,00	208.900,00
		-19.027,26	0,00	-19.027,26	-47,60	-19.074,86
	offene Verbindlichkeiten	174,30				
	offene Forderungen	0,00				
1840000	Bauplatzschaffung (2020 bis 2022)					
	Auszahlungen - Investitionen - Mittelverwendung	0,00	315.700,00	-315.700,00	1.345.675,00	1.345.675,00
	Einzahlungen - Finanzierung - Mittelherkunft	0,00	0,00	0,00	1.345.675,00	1.345.675,00
		0,00	-315.700,00	315.700,00	0,00	0,00
	offene Verbindlichkeiten	0,00				
	offene Forderungen	0,00				
1850000	Erweiterung Wasserversorgungsanlage (1990 bis 2022)					
	Auszahlungen - Investitionen - Mittelverwendung	0,00	0,00	0,00	125.293,65	125.293,65
	Einzahlungen - Finanzierung - Mittelherkunft	0,00	0,00	0,00	125.293,65	125.293,65
		0,00	0,00	0,00	0,00	0,00
	offene Verbindlichkeiten	0,00				
	offene Forderungen	0,00				

Salden Finanzierungsergebnisse		RA 2022	VA 2022	RA - VA	RA Vorjahre	RA Gesamt
1850100	Sanierung Hochbehälter/Wasserkammer (2018 bis 2024)					
	Auszahlungen - Investitionen - Mittelverwendung	0,00	0,00	0,00	830.070,03	830.070,03
	Einzahlungen - Finanzierung - Mittelherkunft	3.725,02	3.700,00	25,02	826.345,01	830.070,03
		3.725,02	3.700,00	25,02	-3.725,02	0,00
	offene Verbindlichkeiten	8.053,87				
	offene Forderungen	0,00				
1850200	Leitungen Neubach (2018 bis 2025)					
	Auszahlungen - Investitionen - Mittelverwendung	3.000,00	7.000,00	-4.000,00	0,00	3.000,00
	Einzahlungen - Finanzierung - Mittelherkunft	0,00	7.000,00	-7.000,00	0,00	0,00
		-3.000,00	0,00	-3.000,00	0,00	-3.000,00
	offene Verbindlichkeiten	0,00				
	offene Forderungen	0,00				
1851000	Erweiterung Abwasserbeseitigungsanlage (1990 bis 2022)					
	Auszahlungen - Investitionen - Mittelverwendung	15.252,66	35.500,00	-20.247,34	602.960,50	618.213,16
	Einzahlungen - Finanzierung - Mittelherkunft	25.528,59	45.800,00	-20.271,41	592.684,57	618.213,16
		10.275,93	10.300,00	-24,07	-10.275,93	0,00
	offene Verbindlichkeiten	0,00				
	offene Forderungen	0,00				
1851010	Ausbau Kläranlage (BA 22) (2021 bis 2030)					
	Auszahlungen - Investitionen - Mittelverwendung	73.661,54	150.000,00	-76.338,46	0,00	73.661,54
	Einzahlungen - Finanzierung - Mittelherkunft	73.661,54	150.000,00	-76.338,46	0,00	73.661,54
		0,00	0,00	0,00	0,00	0,00
	offene Verbindlichkeiten	0,00				
	offene Forderungen	0,00				
1851020	Errichtung Neubach - BA 20 (2021 bis 2026)					
	Auszahlungen - Investitionen - Mittelverwendung	84.052,67	135.000,00	-50.947,33	230,00	84.282,67
	Einzahlungen - Finanzierung - Mittelherkunft	84.000,00	135.200,00	-51.200,00	0,00	84.000,00
		-52,67	200,00	-252,67	-230,00	-282,67
	offene Verbindlichkeiten	0,00				
	offene Forderungen	0,00				
1851030	Leitungskataster Ldf.West BA 21 (2021 bis 2026)					
	Auszahlungen - Investitionen - Mittelverwendung	42.255,79	80.000,00	-37.744,21	29.781,78	72.037,57
	Einzahlungen - Finanzierung - Mittelherkunft	72.000,00	109.800,00	-37.800,00	0,00	72.000,00
		29.744,21	29.800,00	-55,79	-29.781,78	-37,57
	offene Verbindlichkeiten	0,00				
	offene Forderungen	0,00				

Salden Finanzierungsergebnisse		RA 2022	VA 2022	RA - VA	RA Vorjahre	RA Gesamt
1851040	ABA-BA 23 Regenwasserplan (2022 bis 2026)					
	Auszahlungen - Investitionen - Mittelverwendung	9.958,81	7.000,00	2.958,81	0,00	9.958,81
	Einzahlungen - Finanzierung - Mittelherkunft	9.958,81	7.000,00	2.958,81	0,00	9.958,81
		0,00	0,00	0,00	0,00	0,00
	offene Verbindlichkeiten	0,00				
	offene Forderungen	0,00				
1859999	Darlehensfinanzierung WWF (2020 bis 2022)					
	Auszahlungen - Investitionen - Mittelverwendung	58.101,86	0,00	58.101,86	0,00	58.101,86
	Einzahlungen - Finanzierung - Mittelherkunft	58.101,86	0,00	58.101,86	0,00	58.101,86
		0,00	0,00	0,00	0,00	0,00
	offene Verbindlichkeiten	0,00				
	offene Forderungen	0,00				
Saldo Investive Einzelvorhaben		151.590,44	-289.800,00	441.390,44	-25.954,70	125.635,74
	offene Verbindlichkeiten	8.228,17				
	offene Forderungen	0,00				
2777777	Sonstige Investitionen bis 2022 (2020 bis 2022)					
	Auszahlungen - Investitionen - Mittelverwendung	297.695,02	395.100,00	-97.404,98	398.385,49	696.080,51
	Einzahlungen - Finanzierung - Mittelherkunft	0,00	0,00	0,00	11.791,00	11.791,00
		-297.695,02	-395.100,00	97.404,98	-386.594,49	-684.289,51
	offene Verbindlichkeiten	13.563,47				
	offene Forderungen	0,00				
Saldo Sonstige Investitionen		-297.695,02	-395.100,00	97.404,98	-386.594,49	-684.289,51
	offene Verbindlichkeiten	13.563,47				
	offene Forderungen	0,00				

Salden Finanzierungsergebnisse	RA 2022	VA 2022	RA - VA	RA Vorjahre	RA Gesamt
1612000 Straßenbau und Straßenbeleuchtung (1990 bis 2999)					
Auszahlungen - Investitionen - Mittelverwendung	298.782,33	679.000,00	-380.217,67	2.624.992,72	2.923.775,05
Einzahlungen - Finanzierung - Mittelherkunft	490.000,00	679.000,00	-189.000,00	2.624.992,72	3.114.992,72
	191.217,67	0,00	191.217,67	0,00	191.217,67
offene Verbindlichkeiten	0,00				
offene Forderungen	0,00				
Saldo Investive Einzelvorhaben	191.217,67	0,00	191.217,67	0,00	191.217,67
offene Verbindlichkeiten	0,00				
offene Forderungen	0,00				
Saldo der gesamten Investitionstätigkeit	45.113,09	-684.900,00	730.013,09	-412.549,19	-367.436,10
offene Verbindlichkeiten	21.791,64				
offene Forderungen	0,00				

Konto	Bezeichnung	Saldo Brutto 31.12.2021	Saldo Brutto 31.12.2022	Netto	USt
	Nicht voranschlagswirksame Gebarung				
0/000000+279000	Diverse Vorschüsse	0,00	588,07	588,07	0,00
0/000000+361000	Bundesabgaben	282,60	490,50	490,50	0,00
	Summe Nicht voranschlagswirksame Gebarung	282,60	1.078,57	1.078,57	0,00
010000	Zentralamt				
2/010000+810000	Gemeindezeitung - Inserate	-192,47	0,00	0,00	0,00
	Summe 010000 Zentralamt	-192,47	0,00	0,00	0,00
131000	Bau- und Feuerpolizei				
2/131000+816000	Ersatz der Sachverständigenhonorare	130,26	477,68	477,68	0,00
	Summe 131000 Bau- und Feuerpolizei	130,26	477,68	477,68	0,00
133000	Veterinärpolizei				
2/133000+808000	Erlöse für Hundemarken	0,00	-1,00	-1,00	0,00
	Summe 133000 Veterinärpolizei	0,00	-1,00	-1,00	0,00
240100	Kindergarten I				
2/240100+810000	Kdg.1 - Elternbeitrag Beschäftigung	180,00	57,66	51,03	6,63
2/240100+816500	Kdg.1 - Beitrag Elternverein	327,53	0,00	0,00	0,00
	Summe 240100 Kindergarten I	507,53	57,66	51,03	6,63
240200	Kindergarten II				
2/240200+810000	Kdg.2 - Elternbeitrag Beschäftigung	97,00	252,00	223,02	28,98
	Summe 240200 Kindergarten II	97,00	252,00	223,02	28,98
240300	Kindergarten III				
2/240300+810000	Kdg.3 - Elternbeitrag Beschäftigung	276,00	96,00	84,96	11,04
	Summe 240300 Kindergarten III	276,00	96,00	84,96	11,04
240400	Kindergruppe KILO				
2/240400+810000	KiLo - Elternbeitrag	3.175,22	4.960,93	4.390,25	570,68
	Summe 240400 Kindergruppe KILO	3.175,22	4.960,93	4.390,25	570,68
240500	Kindergarten IV				
2/240500+810000	Kdg.IV - Elternbeitrag Beschäftigung	24,00	48,00	42,48	5,52
	Summe 240500 Kindergarten IV	24,00	48,00	42,48	5,52

Rechnungsabschluss 2022

Nachweis Kundenforderungen

Marktgemeinde Loosdorf

Konto	Bezeichnung	Saldo Brutto 31.12.2021	Saldo Brutto 31.12.2022	Netto	USt
240600	Zentralküche				
2/240600+808000	Elternbeiträge Ausspeisung	3.845,14	4.628,65	4.096,10	532,55
	Summe 240600 Zentralküche	3.845,14	4.628,65	4.096,10	532,55
262000	Sportplätze				
2/262000+811000	Miete Vereine	-154,18	-163,26	-163,26	0,00
	Summe 262000 Sportplätze	-154,18	-163,26	-163,26	0,00
322000	Musikschule				
2/322000+816000	Leihgebühren für Instrumente	340,00	100,00	100,00	0,00
	Summe 322000 Musikschule	340,00	100,00	100,00	0,00
362000	Denkmalpflege				
2/362000+811000	Vermietung Eiskeller	0,00	75,00	75,00	0,00
	Summe 362000 Denkmalpflege	0,00	75,00	75,00	0,00
480000	Allgemeine Wohnbauförderung				
1/480000-768000	Beihilfen an Bauwerber	-38.514,61	-58.368,11	-58.368,11	0,00
	Summe 480000 Allgemeine Wohnbauförderung	-38.514,61	-58.368,11	-58.368,11	0,00
612000	Gemeindestraßen				
2/612000+816000	Kostensätze (z.Bsp.: Transparent)	0,00	5.000,00	5.000,00	0,00
	Summe 612000 Gemeindestraßen	0,00	5.000,00	5.000,00	0,00
817000	Friedhöfe einschließlich Einsegnungshalle				
2/817000+852000	Grabstellengebühren	7.751,00	1.683,00	1.683,00	0,00
2/817000+852100	Begräbnis- und Leichenkammergebühr	1.050,00	400,00	400,00	0,00
2/817000+852200	Steinmetzarbeiten	155,00	170,00	170,00	0,00
	Summe 817000 Friedhöfe einschließlich Einsegnungshalle	8.956,00	2.253,00	2.253,00	0,00
820000	Wirtschaftshöfe				
2/820000+811100	Kostensätze	370,00	0,00	0,00	0,00
2/820000+860000	Beihilfe Bundessozialamt (VB Wallner)	1.980,00	1.980,00	1.980,00	0,00
	Summe 820000 Wirtschaftshöfe	2.350,00	1.980,00	1.980,00	0,00
840000	Grundbesitz				
2/840000+811100	Ackerpachte, Schrebergärten (incl. BK's Abrg.)	0,00	-80,43	-80,43	0,00
	Summe 840000 Grundbesitz	0,00	-80,43	-80,43	0,00

Konto	Bezeichnung	Saldo Brutto 31.12.2021	Saldo Brutto 31.12.2022	Netto	USt
850000	Betriebe der Wasserversorgung				
2/850000+300000	Kapitaltransfers von Bund, Bundesfonds und Bundeskammern	509.044,19	473.029,41	473.029,41	0,00
2/850000+852100	Bereitstellungsgebühren	836,00	588,50	535,00	53,50
2/850000+852200	Wasserbezugsgebühren	14.237,12	14.921,03	13.564,53	1.356,50
	Summe 850000 Betriebe der Wasserversorgung	524.117,31	488.538,94	487.128,94	1.410,00
851000	Betriebe der Abwasserbeseitigung				
2/851000+300000	Kapitaltransfers von Bund, Bundesfonds und Bundeskammern	282.672,90	260.030,35	260.030,35	0,00
2/851000+816000	Kostensätze	600,00	0,00	0,00	0,00
2/851000+816200	Kostenbeitrag IDEV	0,00	144,00	120,00	24,00
2/851000+852100	Kanalbenutzungsgebühren	8.744,38	6.479,83	5.890,75	589,08
	Summe 851000 Betriebe der Abwasserbeseitigung	292.017,28	266.654,18	266.041,10	613,08
920000	Ausschließliche Gemeindeabgaben				
1/920000-752500	Einhebungsgebühr GVU	-2.255,12	-2.524,42	-2.524,42	0,00
2/920000+830000	Grundsteuer A	3,20	-30,88	-30,88	0,00
2/920000+831000	Grundsteuer B	2.219,14	1.439,99	1.439,99	0,00
2/920000+833100	Kommunalsteuer	228.808,64	252.539,30	252.539,30	0,00
2/920000+838000	Hundeabgabe	132,00	71,00	71,00	0,00
2/920000+849000	Nebenansprüche - GVU	451,98	240,30	240,30	0,00
2/920000+849100	Nebenansprüche - Gemeinde	332,85	170,95	170,95	0,00
2/920000+856000	Verwaltungsabgaben	608,44	695,74	695,74	0,00
2/920000+857000	Kommissionsgebühren	14,30	0,00	0,00	0,00
	Summe 920000 Ausschließliche Gemeindeabgaben	230.315,43	252.601,98	252.601,98	0,00
921000	Zwischen Ländern und Gemeinden geteilte Abgaben				
2/921000+834000	Nächtigungstaxe	480,73	2.257,80	2.257,80	0,00
	Summe 921000 Zwischen Ländern und Gemeinden geteilte Abgaben	480,73	2.257,80	2.257,80	0,00
	Gesamt	Brutto 31.12.2021	Brutto 31.12.2022	Netto	USt
		1.028.053,24	972.447,59	969.269,11	3.178,48

Forderungen

Konto	Bezeichnung	Saldo lt. Konto	Saldo lt. Konto	Offen	Differenz
		31.12.2021	31.12.2022		
230000	Kurzfristige Forderungen aus Lieferungen und Leistungen	-29.771,23	-42.729,23	-42.729,23	0,00
231000	Langfristige Forderungen aus Lieferungen und Leistungen	0,00	0,00	0,00	0,00
233000	Forderungen aus Abgaben	266.107,38	282.117,06	282.117,06	0,00
284000	Sonstige langfristige Forderungen	791.717,09	733.059,76	733.059,76	0,00
Summe		1.028.053,24	972.447,59	972.447,59	0,00

Konto	Bezeichnung	Saldo Brutto 31.12.2021	Saldo Brutto 31.12.2022	Netto	USt
Nicht voranschlagswirksame Gebarung					
0/000000+270000	Finanzamt - Vorsteuerbeträge	35.664,37	77.003,17	77.003,17	0,00
9/000000-279000	Diverse Vorschüsse	10,46	0,00	0,00	0,00
9/000000-360000	Finanzamt - Mehrwertsteuerbeträge	14.868,09	12.663,31	12.663,31	0,00
Summe Nicht voranschlagswirksame Gebarung		-20.785,82	-64.339,86	-64.339,86	0,00
000000 Gewählte Gemeindeorgane					
1/000000-723000	Amtspauschalen u. Repräsentationsausgaben	60,00	0,00	0,00	0,00
Summe 000000 Gewählte Gemeindeorgane		60,00	0,00	0,00	0,00
010000 Zentralamt					
1/010000-400000	Geringwertige Wirtschaftsgüter des Anlagevermögens	220,15	0,00	0,00	0,00
1/010000-456000	Büromaterial	17,83	199,68	186,37	13,31
1/010000-457000	Gesetzblätter, Zeitschriften, Formulare	564,78	230,58	230,58	0,00
1/010000-457200	Homepage - Internetauftritt	798,00	0,00	0,00	0,00
1/010000-630000	Postgebühren	796,54	1.190,87	1.190,87	0,00
1/010000-631000	Telekommunikationsdienste, Internet	172,20	203,20	189,66	13,54
1/010000-631100	Grundbuchsabfragen	26,09	4,99	4,66	0,33
Summe 010000 Zentralamt		2.595,59	1.829,32	1.802,14	27,18
016000 Elektronische Datenverarbeitung					
1/016000-042000	EDV-Neu	0,00	7.565,99	7.061,59	504,40
1/016000-618000	EDV-Instandhaltung	596,06	570,82	532,76	38,06
Summe 016000 Elektronische Datenverarbeitung		596,06	8.136,81	7.594,35	542,46
019000 Repräsentationen					
1/019000-723000	Repräsentationsauslagen	500,00	500,00	500,00	0,00
1/019000-723000	Repräsentationsauslagen	500,00	233,43	233,43	0,00
Summe 019000 Repräsentationen		1.000,00	733,43	733,43	0,00
024000 Wahlamt					
1/024000-728000	Kosten der Wahlen (incl. Teststraße)	0,00	19,95	19,95	0,00
Summe 024000 Wahlamt		0,00	19,95	19,95	0,00
029000 Amtsgebäude					
1/029000-400000	Geringwertige Wirtschaftsgüter des Anlagevermögens	265,78	0,00	0,00	0,00
1/029000-454000	Kosten der Reinigung	12,93	32,66	30,51	2,15

Konto	Bezeichnung	Saldo Brutto 31.12.2021	Saldo Brutto 31.12.2022	Netto	USt
1/029000-618000	Instandhaltung Einrichtung	5,90	0,00	0,00	0,00
	Summe 029000 Amtsgebäude	284,61	32,66	30,51	2,15
032000	Vermessungsamt				
1/032000-728100	GIS-Naturstandsvermessung	16.056,90	0,00	0,00	0,00
	Summe 032000 Vermessungsamt	16.056,90	0,00	0,00	0,00
060000	Beiträge an Verbände, Vereine und sonstige Organisationen				
1/060000-726000	Beiträge an Verbände, Vereine	100,00	0,00	0,00	0,00
	Summe 060000 Beiträge an Verbände, Vereine und sonstige Organisationen	100,00	0,00	0,00	0,00
062000	Ehrungen und Auszeichnungen				
1/062000-728000	Ehrungen und Auszeichnungen	150,00	240,00	240,00	0,00
	Summe 062000 Ehrungen und Auszeichnungen	150,00	240,00	240,00	0,00
094000	Gemeinschaftspflege				
1/094000-723000	Gemeinsame Feiern	150,00	0,00	0,00	0,00
	Summe 094000 Gemeinschaftspflege	150,00	0,00	0,00	0,00
163000	Freiwillige Feuerwehren				
1/163000-775000	Subvention FF Loosdorf	1.753,00	0,00	0,00	0,00
	Summe 163000 Freiwillige Feuerwehren	1.753,00	0,00	0,00	0,00
164000	Förderung der Brandbekämpfung und Brandverhütung				
1/164000-452000	Treibstoffe FF Loosdorf	183,45	386,41	386,41	0,00
1/164000-452100	Treibstoffe FF Albrechtsberg	0,00	186,50	186,50	0,00
1/164000-617000	Instandh. Fahrzeugen FF Loosdorf	2.103,00	0,00	0,00	0,00
1/164000-617100	Instandh. Fahrzeugen FF Albrechtsberg	0,00	4.335,27	4.335,27	0,00
	Summe 164000 Förderung der Brandbekämpfung und Brandverhütung	2.286,45	4.908,18	4.908,18	0,00
240100	Kindergarten I				
1/240100-402000	Kdg.1 - Bastelmaterial (Farben, Papier,Stifte,...)	93,29	17,65	16,05	1,60
1/240100-600300	Kdg.1 - Heizung	380,70	0,00	0,00	0,00
1/240100-618000	Kdg.1 - Instandhaltung Einrichtung/ EDV	598,20	0,00	0,00	0,00
1/240100-620000	Kdg.1 - Kinderbeförderung	0,00	192,00	174,55	17,45
	Summe 240100 Kindergarten I	1.072,19	209,65	190,60	19,05
240200	Kindergarten II				
1/240200-400000	Kdg.2 - Ankauf von Spiele, Spielgeräte,Bücher	17,60	0,00	0,00	0,00

Konto	Bezeichnung	Saldo Brutto 31.12.2021	Saldo Brutto 31.12.2022	Netto	USt
1/240200-402000	Kdg.2 - Bastelmaterial (Farben, Papier,Stifte,...)	99,42	0,00	0,00	0,00
1/240200-456000	Kdg.2 - Büromaterial	65,82	0,00	0,00	0,00
1/240200-618000	Kdg.2 - Instandhaltung Einrichtung/ EDV	27,58	0,00	0,00	0,00
1/240200-620000	Kdg.2 - Kinderbeförderung	0,00	441,60	401,45	40,15
1/240200-631000	Kdg.2 - Telekommunikationsdienste	29,98	0,00	0,00	0,00
Summe 240200 Kindergarten II		240,40	441,60	401,45	40,15
240300	Kindergarten III				
1/240300-400000	Kdg.3 - Ankauf von Spiele, Spielgeräte, Bücher	0,00	43,18	43,18	0,00
1/240300-402000	Kdg.3 - Bastelmaterial (Farben, Papier, Stifte, ...)	25,16	68,34	61,96	6,38
1/240300-618000	Kdg.3 - Instandhaltung Einrichtung/ EDV	6,39	0,00	0,00	0,00
1/240300-631000	Kdg.3 - Telekommunikationsdienste	32,06	35,32	29,43	5,89
Summe 240300 Kindergarten III		63,61	146,84	134,57	12,27
240400	Kindergruppe KILO				
1/240400-400100	KiLo - Geringwertige Wirtschaftsgüter (GWG)	265,80	0,00	0,00	0,00
1/240400-402000	KiLo - Bastelmaterial (Farben, Stifte, Papier,...)	56,83	83,22	73,84	9,38
1/240400-454000	KiLo - Reinigungsmittel	127,00	0,00	0,00	0,00
1/240400-618000	KiLo - Instandhaltung Einrichtung/ EDV	10,00	11,99	9,99	2,00
1/240400-620000	KiLo - Kinderbeförderung	0,00	288,00	261,82	26,18
1/240400-631000	KiLo - Telekommunikationsdienste	25,86	26,54	22,12	4,42
2/240400+816000	KiLo - Personalkostenersatz Land	23.983,00	23.716,50	23.716,50	0,00
Summe 240400 Kindergruppe KILO		-23.497,51	-23.306,75	-23.348,73	41,98
240500	Kindergarten IV				
1/240500-402000	Kdg.IV - Bastelmaterial (Farben,Papier,...)	30,02	42,01	38,19	3,82
1/240500-454000	Kdg.IV - Reinigungsmittel	40,65	7,16	5,97	1,19
1/240500-631000	Kdg.IV - Telekommunikationsdienste	48,92	48,82	40,68	8,14
Summe 240500 Kindergarten IV		119,59	97,99	84,84	13,15
240600	Zentralküche				
1/240600-430000	Lebensmittel	384,07	586,42	532,61	53,81
Summe 240600 Zentralküche		384,07	586,42	532,61	53,81
259000	Jugendzentrum				
1/259000-728000	Beiträge (z.Bsp.:AKM)	-16,66	0,00	0,00	0,00
1/259000-728200	Veranstaltungen (Projekte)	18,62	170,77	170,77	0,00
Summe 259000 Jugendzentrum		1,96	170,77	170,77	0,00

Konto	Bezeichnung	Saldo Brutto 31.12.2021	Saldo Brutto 31.12.2022	Netto	USt
273000	Volksbüchereien				
1/273000-457000	Ankauf von Büchern, Spielen und Videos	240,13	112,96	103,99	8,97
1/273000-600000	Strom	0,00	100,00	83,33	16,67
1/273000-618000	Instandhaltung der Einrichtung/EDV	98,90	0,00	0,00	0,00
1/273000-728000	Beiträge (z.Bsp.:Mitgliedsbeiträge)	48,00	48,00	43,64	4,36
	Summe 273000 Volksbüchereien	387,03	260,96	230,96	30,00
320000	Ausbildung in Musik u.darstellender Kunst				
1/320000-723000	Kosten für Kulturveranstaltungen	0,00	164,00	164,00	0,00
	Summe 320000 Ausbildung in Musik u.darstellender Kunst	0,00	164,00	164,00	0,00
322000	Musikschule				
1/322000-618000	Instandhaltung Einrichtung/EDV	288,00	0,00	0,00	0,00
	Summe 322000 Musikschule	288,00	0,00	0,00	0,00
363000	Altstadterhaltung u.Ortsbildpflege				
1/363000-728000	Kosten Ortsbildpflege	147,94	882,00	882,00	0,00
	Summe 363000 Altstadterhaltung u.Ortsbildpflege	147,94	882,00	882,00	0,00
439000	Sonstige Einrichtungen u. Maßnahmen				
1/439000-620000	Personentransporte-Eventbus	0,00	650,84	650,84	0,00
	Summe 439000 Sonstige Einrichtungen u. Maßnahmen	0,00	650,84	650,84	0,00
469000	Sonstige Maßnahmen				
1/469000-400000	Säuglingswäschepakete	10,00	0,00	0,00	0,00
1/469000-413000	Säuglingswäschepakete	0,00	10,00	10,00	0,00
	Summe 469000 Sonstige Maßnahmen	10,00	10,00	10,00	0,00
612000	Gemeindestraßen				
5/612000-002000	Gemeindestraßenbau incl.Planung	22.856,76	0,00	0,00	0,00
5/612000-050000	Straßenbeleuchtung neu incl. Planung	9.519,85	0,00	0,00	0,00
	Summe 612000 Gemeindestraßen	32.376,61	0,00	0,00	0,00
640000	Einrichtungen und Maßnahmen nach der Straßenverkehrsordnung				
1/640000-619000	Instandhaltung der Verkehrs- und Spiegel	87,65	0,00	0,00	0,00
	Summe 640000 Einrichtungen und Maßnahmen nach der Straßenverkehrsordnung	87,65	0,00	0,00	0,00

Konto	Bezeichnung	Saldo Brutto 31.12.2021	Saldo Brutto 31.12.2022	Netto	USt
814000	Straßenreinigung				
1/814000-459000	Winterdienst - Streumittel	1.248,93	1.369,98	1.369,98	0,00
1/814000-728000	Leistungsentgelte an Firmen (Kehrung)	69,84	791,40	791,40	0,00
1/814000-728100	Winterdienst (Schneeräumung, Salzsteuerung)	78,57	5.820,00	5.820,00	0,00
	Summe 814000 Straßenreinigung	1.397,34	7.981,38	7.981,38	0,00
815100	Errichtung Schrebergartenanlage Kirchenweg				
5/815100-006000	Errichtungskosten	1.476,00	0,00	0,00	0,00
	Summe 815100 Errichtung Schrebergartenanlage Kirchenweg	1.476,00	0,00	0,00	0,00
816000	Öffentliche Beleuchtung				
1/816000-600000	Strom	24,00	0,00	0,00	0,00
1/816000-619000	Instandhaltung der Straßenbeleuchtung	0,00	481,01	481,01	0,00
	Summe 816000 Öffentliche Beleuchtung	24,00	481,01	481,01	0,00
817000	Friedhöfe einschließlich Einsegnungshalle				
1/817000-710100	Müllgebühren	0,00	34,92	34,92	0,00
5/817000-042000	Amts-, Betriebs- und Geschäftsausstattung	0,00	174,30	174,30	0,00
	Summe 817000 Friedhöfe einschließlich Einsegnungshalle	0,00	209,22	209,22	0,00
820000	Wirtschaftshöfe				
1/820000-050000	E-Ladestation	0,00	657,15	613,33	43,82
1/820000-400000	Dienstkleidung Außendienst	0,00	123,48	117,31	6,17
1/820000-400100	Geringwertige Wirtschaftsgüter (GWG)	0,00	24,93	23,68	1,25
1/820000-452000	Treibstoffe	98,99	102,61	97,48	5,13
1/820000-459000	Sonstige Verbrauchsgüter (Sägeblätter, Klemmen, Schrauben,...)	61,70	27,00	25,65	1,35
	Summe 820000 Wirtschaftshöfe	160,69	935,17	877,45	57,72
850000	Betriebe der Wasserversorgung				
1/850000-004100	Erweiterung WVA/Hausanschlüsse	0,00	2.465,80	2.054,83	410,97
1/850000-050000	E-Ladestation	0,00	657,15	547,62	109,53
1/850000-400000	Geringwertige Wirtschaftsgüter des Anlagevermögens	0,00	787,20	656,00	131,20
1/850000-413000	Wasserzählerankauf	0,00	199,08	165,90	33,18
1/850000-452000	Treibstoffe	98,98	102,61	85,51	17,10
1/850000-612000	Instandhaltung WVA/Leitungsnetz	0,00	2.041,70	1.701,42	340,28
1/850000-631000	Telekommunikationsdienste	16,72	22,16	18,47	3,69
1/850000-631100	Telekomdienste - Steuerungssystem	189,12	208,42	173,67	34,75
	Summe 850000 Betriebe der Wasserversorgung	304,82	6.484,12	5.403,42	1.080,70

Konto	Bezeichnung	Saldo Brutto 31.12.2021	Saldo Brutto 31.12.2022	Netto	USt
850100	Sanierung Hochbehälter/Wasserkammern				
5/850100-004410	BA 14 - Sanierung Hochbehälter	9.664,65	9.664,65	8.053,87	1.610,78
	Summe 850100 Sanierung Hochbehälter/Wasserkammern	9.664,65	9.664,65	8.053,87	1.610,78
851000	Betriebe der Abwasserbeseitigung				
1/851000-042000	Betriebsausstattung	0,00	3.286,16	2.738,47	547,69
1/851000-050000	E-Ladestation	0,00	657,16	547,63	109,53
1/851000-452000	Treibstoffe	98,97	102,61	85,51	17,10
1/851000-612000	Instandhaltung ABA	954,75	0,00	0,00	0,00
1/851000-612200	Instandhaltung Mobile Klärschlammpresse	0,83	30,75	25,63	5,12
1/851000-631000	Telekommunikationsdienste	58,78	58,78	48,98	9,80
	Summe 851000 Betriebe der Abwasserbeseitigung	1.113,33	4.135,46	3.446,22	689,24
894000	Losensteinhalle				
1/894000-618000	Instandhaltung Einrichtung ohne VA	0,00	954,00	954,00	0,00
	Summe 894000 Losensteinhalle	0,00	954,00	954,00	0,00
	Gesamt	Brutto 31.12.2021	Brutto 31.12.2022	Netto	USt
		30.069,16	-37.280,18	-41.500,82	4.220,64

Verbindlichkeiten

Konto	Bezeichnung	Saldo lt. Konto 31.12.2021	Saldo lt. Konto 31.12.2022	Offen	Differenz
307010	Kapitaltransfers von privaten Haushalten und privaten Organisationen ohne Erwerbszweck und an	0,00	0,00	0,00	0,00
331000	Kurzfristige Verbindlichkeiten aus Lieferungen und Leistungen	29.577,11	-37.280,18	-37.280,18	0,00
332000	Langfristige Verbindlichkeiten aus Lieferungen und Leistungen	0,00	0,00	0,00	0,00
333000	Kurzfristige Verbindlichkeiten aus Abgaben	0,00	0,00	0,00	0,00
Summe		29.577,11	-37.280,18	-37.280,18	0,00

Nettovermögensveränderungsrechnung	Saldo der Eröffnungsbilanz	Kumuliertes Nettoergebnis	Haushalts-rücklagen	Neubewertungs-rücklagen	Fremdwährungs-umrechnungs-rücklagen	Summe Nettovermögen
Nettovermögen zum 31.12.2021	12.455.802,66	1.016.467,54	11.230.432,50	1.777.040,38	0,00	26.479.743,08
1. Änderungen der Ansatz- und Bewertungsmethoden	0,00	0,00	XXXXXXXXXXXXXX	0,00	0,00	0,00
2. Nacherfassung von Vermögenswerten	0,00	0,00	0,00	0,00	0,00	0,00
3. Änderung der erstmaligen Eröffnungsbilanz (gem. § 38 Abs. 8)	175.170,68	0,00	0,00	0,00	0,00	175.170,68
Angepasstes Nettovermögen zum 31.12.2021	12.630.973,34	1.016.467,54	11.230.432,50	1.777.040,38	0,00	26.654.913,76
4. Veränderung aus der Bewertung von zur Veräußerung verfügbarer Finanzinstrumente	XXXXXXXXXXXXXX	XXXXXXXXXXXXXX	XXXXXXXXXXXXXX	0,00	XXXXXXXXXXXXXX	0,00
5. Veränderung aus der Bewertung von Beteiligungen	XXXXXXXXXXXXXX	XXXXXXXXXXXXXX	XXXXXXXXXXXXXX	354.939,50	XXXXXXXXXXXXXX	354.939,50
6. Veränderung aus der Umrechnung von Vermögen und Fremdmittel in fremder Währung	XXXXXXXXXXXXXX	XXXXXXXXXXXXXX	XXXXXXXXXXXXXX	XXXXXXXXXXXXXX	0,00	0,00
Summe Nettoveränderung, die nicht in die Ergebnisrechnung eingegangen ist						
7. Nettoergebnis des Finanzjahres (SA0)	XXXXXXXXXXXXXX	1.582.755,84	XXXXXXXXXXXXXX	XXXXXXXXXXXXXX	XXXXXXXXXXXXXX	1.582.755,84
8. Zuweisung und Entnahmen von Haushaltsrücklagen (SU23)	XXXXXXXXXXXXXX	-764.633,40	764.633,40	XXXXXXXXXXXXXX	XXXXXXXXXXXXXX	0,00
Nettovermögen zum 31.12.2022	12.630.973,34	1.834.589,98	11.995.065,90	2.131.979,88	0,00	28.592.609,10

Konto	Bezeichnung	Beleg	Buchung	Text	Soll	Haben
010000	Gebäude und Bauten	RW/8818	31.12.2022	Gebäude ASBÖ Aufnahme in Eröffnungsbilanz	380.805,65	
990000	Berichtigungen der erstmaligen Eröffnungsbilanz <i>2/0060001/06475 ASBÖ Gebäude (Grdst.Nr.2475/2)</i>	RW/8818	31.12.2022	Gebäude ASBÖ Aufnahme in Eröffnungsbilanz		380.805,65
010000	Gebäude und Bauten	RW/8818	31.12.2022	Gebäude ASBÖ Aufnahme in Eröffnungsbilanz-Stor	-380.805,65	
990000	Berichtigungen der erstmaligen Eröffnungsbilanz <i>2/0060001/06475 ASBÖ Gebäude (Grdst.Nr.2475/2)</i>	RW/8818	31.12.2022	Gebäude ASBÖ Aufnahme in Eröffnungsbilanz-Stor		-380.805,65
010000	Gebäude und Bauten	RW/8850	31.12.2022	Aufnahme ASBÖ Gebäude	175.170,68	
990000	Berichtigungen der erstmaligen Eröffnungsbilanz <i>2/0060001/06475 ASBÖ Gebäude (Grdst.Nr.2475/2)</i>	RW/8850	31.12.2022	Aufnahme ASBÖ Gebäude		175.170,68
Gesamt					Soll	Haben
Aktiva					175.170,68	
Passiva						175.170,68

Haushaltskonto	Bezeichnung Ansatz	Bezeichnung Post	Summe Einzahlungen	Summe Auszahlungen
Transferzahlungen von/an Bund, Bundesfonds, Bundeskammern				
Gesamtsumme Transferzahlungen von/an Bund, Bundesfonds, Bundeskammern			65.379,07	85.860,00
Summe Kapitaltransfers			0,00	0,00
Summe Laufende Transfers			65.379,07	85.860,00
2/273000+861000	Volksbüchereien	Subventionen des Bundes	1.871,00	
2/519100+860000	Sonstige Einrichtungen und Maßnahmen	Zweckzuschuss Kommunale Impfkampagne	29.795,00	
2/820000+860000	Wirtschaftshöfe	Beihilfe Bundessozialamt (VB Wallner)	3.960,00	
2/900000+860000	Gesonderte Verwaltung	Bundesbeitrag Hochwasserschäden	10.830,63	
2/941000+860100	Sonstige Finanzzuweisungen nach dem FAG 1)	Laufende Transferzahlung von Bund	18.922,44	
1/220000-751000	Berufsbildende Pflichtschulen	Berufschulerhaltungsbeiträge		85.860,00
Transferzahlungen von/an Länder, Landesfonds, Landesammern				
Gesamtsumme Transferzahlungen von/an Länder, Landesfonds, Landesammern			294.458,40	767.083,44
Summe Kapitaltransfers			0,00	0,00
Summe Laufende Transfers			294.458,40	767.083,44
2/010000+868100	Zentralamt	Pensionsbeiträge	11.099,75	
2/163000+861000	Freiwillige Feuerwehren	Zinsenzuschuss LFSA allgemein (D1-11)	1.380,00	
2/163000+861100	Freiwillige Feuerwehren	Zinsenzuschuss LFSA thermische Sanierung (D1-12)	700,66	
2/240100+861000	Kindergarten I	Kdg.1 - Zuschuss Schul- und Kdgfond	1.258,97	
2/240100+861100	Kindergarten I	Kdg.1 - Zinsenzuschuss Zubau Finanzsonderaktion (D1-07)	1.621,52	
2/240200+861100	Kindergarten II	Kdg.2 - Zinsenzuschuss KG-Fond D1-10	1.657,39	
2/240300+861000	Kindergarten III	Kdg.3 - Zuschuss Schul- und Kdgfond	10.800,00	
2/240400+861100	Kindergruppe KILO	KiLo - Zinsenzuschuss Schul-u.Kdg fond	2.631,16	
2/240500+861000	Kindergarten IV	Kdg.IV - Zinsenzuschuss Schul-Kdgfond	42.839,47	
2/240500+861100	Kindergarten IV	Kdg.IV - Zinsenzuschuss Schul- Kdgfond (Energiemaßnahmen)	2.028,60	
2/322000+861000	Musikschule	Zinsenzuschuss Musikschulumbau D1-04	388,91	
2/363000+867010	Altstadterhaltung u.Ortsbildpflege	NÖ Dorf- und Stadterneuerung Förderung Baumallee	6.646,00	
2/439000+861000	Sonstige Einrichtungen u. Maßnahmen	Landesförderung Discobus	235,14	
2/512000+861000	Sonstige medizinische Beratung und Betreuung	Förderbeitrag Gesunde Gemeinde	368,95	
2/520000+861000	Natur- und Landschaftsschutz	Landesförderung (Bewußtseinsbildungsprojekt)	12.190,93	
2/612000+861000	Gemeindestraßen	Landesfinanzsonderaktion - B1 Ldf.West	11.342,08	
2/817000+861000	Friedhöfe einschließlich Einsegnungshalle	Landesfinanzsonderaktion	216,88	
2/940000+861000	Bedarfszuweisungen	BZ aus Garantiebetrag	97.295,82	
2/947000+861000	Sonstige Zuschüsse der Länder	Zuschuss aus Unterstützungspaket	89.756,17	
1/419000-751000	Sonstige Einrichtungen u.Maßnahmen	Wohnsitzgemeindebeitrag SHG		40.846,16
1/419000-751100	Sonstige Einrichtungen u.Maßnahmen	Sozialhilfeumlage		554.473,76
1/439000-751000	Sonstige Einrichtungen u. Maßnahmen	Jugendwohlfahrtsumlage		171.763,52

Haushaltskonto	Bezeichnung Ansatz	Bezeichnung Post	Summe Einzahlungen	Summe Auszahlungen
Transferzahlungen von/an Gemeinden, Gemeindeverbände, Gemeindefonds				
Gesamtsumme Transferzahlungen von/an Gemeinden, Gemeindeverbände, Gemeindefonds			65.429,41	2.033.791,66
Summe Kapitaltransfers			0,00	0,00
Summe Laufende Transfers			65.429,41	2.033.791,66
2/022000+862000	Standesamt	Rückersatz Verbandsbeitrag StAB	780,19	
2/211000+862000	Volksschulen	Rückersatz VS-Schulumlage	21.655,20	
2/212000+862000	Hauptschulen	Rückersatz NMS-Schulumlage	13.414,53	
2/213000+862000	Sonderschulen	Rückersatz SS-Schulumlage	5.492,43	
2/322000+862000	Musikschule	Rückersätze Musikschulverband	8.144,20	
2/510000+862000	Medizinische Bereichsversorgung	Rückersatz Sanitätsgemeinde	1.213,23	
6/851010+862000	Ausbau Kläranlage	Beitrag Gemeinde Dunkelsteinerwald	14.729,63	
1/000000-752000	Gewählte Gemeindeorgane	Pensionskosten Gde.Beamte/ Bürgermeister		123.580,36
1/022000-752000	Standesamt	Beitrag an Standesamts-und Staatsbürgerschaftsverband		23.484,93
1/210000-752000	Allgemeinbildende Pflichtschulen, gemeinsame Kosten	Beiträge an Schulgemeinden		17.447,79
1/211000-752000	Volksschulen	Schulumlage VS-Gemeinde		258.515,98
1/212000-752000	Hauptschulen	Schulumlage NMS-Gemeinde		213.524,71
1/213000-752000	Sonderschulen	Schulumlage SS-Gemeinde		69.578,57
1/214000-752000	Polytechnische Schulen	Schulumlage Polytechnische Schule		63.375,77
1/322000-752000	Musikschule	Beitrag an Musikschulverband Region Schallaburg		143.100,00
1/510000-751000	Medizinische Bereichsversorgung	Beitrag an Pensionsverband		13.501,90
1/562000-752000	Sprengelbeiträge	Sprengelbeitrag NÖKAS (Betriebsabgang)		1.098.784,69
1/562100-752000	Sprengelbeiträge	Sprengelbeitrag NÖKAS (Verwaltungsabgang)		22,61
1/631000-752000	Konkurrenzwässer	Beiträge an Wasserverbände		5.840,00
1/771000-757000	Maßnahmen zur Förderung des Fremdenverkehrs	Beiträge an Fremdenverkehrsverband		3.034,35
Transferzahlungen von/an Sozialversicherungsträger				
Gesamtsumme Transferzahlungen von/an Sozialversicherungsträger			6.039,47	0,00
Summe Kapitaltransfers			0,00	0,00
Summe Laufende Transfers			6.039,47	0,00
2/240200+863000	Kindergarten II	Kdg.II - Zuschuss AUVA	875,10	
2/820000+863000	Wirtschaftshöfe	Zuschuss AUVA	5.164,37	

Haushaltskonto	Bezeichnung Ansatz	Bezeichnung Post	Summe Einzahlungen	Summe Auszahlungen
Transferzahlungen von/an sonst. Träger des öffentlichen Rechts				
Gesamtsumme Transferzahlungen von/an sonst. Träger des öffentlichen Rechts			16.904,17	0,00
Summe Kapitaltransfers			0,00	0,00
Summe Laufende Transfers			16.904,17	0,00
2/010000+860000	Zentralamt	Zuschuss AMS Altersteilzeit	3.992,05	
2/240100+860000	Kindergarten I	Kdg.1 - Ersatz AMS Altersteilzeit	3.893,49	
2/240200+860000	Kindergarten II	Kdg.2 - Zuschuss AMS Altersteilzeit	8.022,10	
2/273000+860100	Volksbüchereien	Subvention ÖGB	596,53	
2/273000+868000	Volksbüchereien	Subvention Pfarre	400,00	
Gesamtsumme			448.210,52	2.886.735,10

Haushaltsrücklagen		Rücklagenstand			Rücklagenstand	Zahlungsmittelreserven		
Nr.	Verwendungszweck	31.12.2021	Zuführungen	Entnahmen	31.12.2022	31.12.2021	31.12.2022	Konto-/Sparbuchnummer
8/9990934/00001	WVA Rücklage AT02 4715 0350 0089 0003	301.410,80	100.022,90	0,00	401.433,70	301.410,80	401.433,70	ZW 81 294081 AT02 4715 0350 0089 0003
8/9990934/00002	ABA Rücklage AT29 4715 0350 0089 0002	741.687,90	315.267,20	72.772,90	984.182,20	741.687,90	984.182,20	ZW 82 294082 AT29 4715 0350 0089 0002
8/9990934/00003	Pensionsrücklage AL AT45 4715 0350 0089 0005	86.595,30	11.106,20	0,00	97.701,50	86.595,30	97.701,50	ZW 83 294083 AT45 4715 0350 0089 0005
Zweckgebundene Haushaltsrücklagen		1.129.694,00	426.396,30	72.772,90	1.483.317,40	1.129.694,00	1.483.317,40	
8/9990935/00001	Rücklage allgemein AT18 4715 0350 0089 0006	200.738,50	606.714,90	195.704,90	611.748,50	200.738,50	611.748,50	ZW 84 295084 AT18 4715 0350 0089 0006
8/9990935/00002	Rücklage aus 50% der Eröffnungsbilanz	9.900.000,00	0,00	0,00	9.900.000,00			
Allgemeine Haushaltsrücklagen		10.100.738,50	606.714,90	195.704,90	10.511.748,50	200.738,50	611.748,50	
Gesamtsummen		11.230.432,50	1.033.111,20	268.477,80	11.995.065,90	1.330.432,50	2.095.065,90	

Kontonummer Darlehensnr.	Ansatz	Darlehensgeber/Staat Aktenzahl	Verwendungszweck Genehmigungsdatum/-vermerk	Beschluss- Datum	Zinssatz	Währung	Laufzeit
1. Darlehen für Investitionszwecke							
1.1. ... von Trägern des öffentlichen Rechts							
1.1.1. ... von Bund, Bundesfonds, Bundeskammern							
1.1.2. ... von Ländern, Landesfonds, Landesammern							
51 1	859999	NÖ Wasserwirtschaftsfond/AT WA4-WWF-20163004/010-2009	WVA - BA 04 (WWF)	23.04.2004 WVA - BA 04 (WWF)	1,000%	EUR	01.10.2016 - 31.12.2036
51 2	859999	NÖ Wasserwirtschaftsfond/AT WA4-WWF-20164006/010-2004	ABA - BA 06 (WWF)	01.01.2003 ABA - BA 06 (WWF)	1,000%	EUR	01.01.2029 - 31.12.2034
51 3	859999	NÖ Wasserwirtschaftsfond/AT WA4-WWF-20164007/009-2006	ABA - BA 07 (WWF)	01.01.2003 ABA - BA 07 (WWF)	1,000%	EUR	01.01.2007 - 31.12.2034
51 4	859999	NÖ Wasserwirtschaftsfond/AT WA4-WWF-20164009/010-2009	ABA - BA 09 (WWF)	01.01.2003 ABA - BA 09 (WWF)	1,000%	EUR	01.01.2010 - 31.12.2036
51 5	859999	NÖ Wasserwirtschaftsfond/AT WA4-WWF-20163006/008-2012	WVA - BA 06 (WWF)	01.01.2005 WVA - BA 06 (WWF)	1,000%	EUR	01.01.2010 - 31.12.2037
51 6	859999	NÖ Wasserwirtschaftsfond/AT WWF-20164010/4	ABA - BA 10 (WWF)	01.01.2005 ABA - BA 10 (WWF)	1,000%	EUR	01.01.2010 - 31.12.2035
51 7	859999	NÖ Wasserwirtschaftsfond/AT WA4-WWF-20164011/007-2012	ABA - BA 11 (WWF)	01.01.2005 ABA - BA 11 (WWF)	1,000%	EUR	01.01.2010 - 31.12.2037
51 8	859999	NÖ Wasserwirtschaftsfond/AT WWF-20163005/4	WVA - BA 05 (WWF)	01.01.2005 WVA - BA 05 (WWF)	1,000%	EUR	01.01.2010 - 31.12.2035
51 9	859999	NÖ Wasserwirtschaftsfond/AT WWF-12-1200010/8	WVA - BA 01 (WWF)	06.10.2004 WVA - BA 01 (WWF)	1,000%	EUR	01.01.2010 - 31.12.2030
51 10	859999	NÖ Wasserwirtschaftsfond/AT WA4-WWF-20163008/005-2012	WVA - BA 08 (WWF)	01.01.2008 WVA - BA 08 (WWF)	1,000%	EUR	01.01.2010 - 31.12.2038
51 11	859999	NÖ Wasserwirtschaftsfond/AT WWF-20163009/2	WVA - BA 09 (WWF)	01.01.2008 WVA - BA 09 (WWF)	1,000%	EUR	01.01.2010 - 31.12.2039
51 12	859999	NÖ Wasserwirtschaftsfond/AT WWF-20164012/2	ABA - BA 12 (WWF)	01.01.2008 ABA - BA 12 (WWF)	1,000%	EUR	01.01.2010 - 31.12.2039
51 13	859999	NÖ Wasserwirtschaftsfond/AT WWF-20163007/3	WVA - BA 07 (WWF)	01.01.2008 WVA - BA 07 (WWF)	1,000%	EUR	01.01.2010 - 31.12.2038
51 14	859999	NÖ Wasserwirtschaftsfond/AT WWF-20163010/2	WVA - BA 10 (WWF)	01.01.2013 WVA - BA 10	1,000%	EUR	01.01.2010 - 31.12.2041

Kontonummer Darlehensnr.	Darlehenshöhe Gesamt	Buchwert 31.12.2021	Zugang	Tilgung	Zinsen	Summe Schuldendienst	Schuldendienst- ersätze	Buchwert 31.12.2022	Kursgewinn/ -verlust	Buchwert inkl. KG/KV	Netto Schuldendienst
51 1	41.380,00	15.820,95	2.359,93	0,00	2.359,93	2.359,93	0,00	18.180,88	0,00	18.180,88	2.359,93
51 2	23.816,00	27.865,62	3.199,12	0,00	3.199,12	3.199,12	0,00	31.064,74	0,00	31.064,74	3.199,12
51 3	32.779,00	38.241,49	4.390,34	0,00	4.390,34	4.390,34	0,00	42.631,83	0,00	42.631,83	4.390,34
51 4	18.186,00	20.857,88	3.232,92	0,00	3.232,92	3.232,92	0,00	24.090,80	0,00	24.090,80	3.232,92
51 5	21.025,00	23.499,02	4.057,45	0,00	4.057,45	4.057,45	0,00	27.556,47	0,00	27.556,47	4.057,45
51 6	10.000,00	10.676,11	1.592,50	0,00	1.592,50	1.592,50	0,00	12.268,61	0,00	12.268,61	1.592,50
51 7	33.057,00	37.017,82	5.954,65	0,00	5.954,65	5.954,65	0,00	42.972,47	0,00	42.972,47	5.954,65
51 8	4.250,00	3.460,00	0,00	0,00	0,00	0,00	0,00	3.460,00	0,00	3.460,00	0,00
51 9	28.155,00	33.090,83	3.059,73	0,00	3.059,73	3.059,73	0,00	36.150,56	0,00	36.150,56	3.059,73
51 10	5.461,00	5.461,00	0,00	0,00	0,00	0,00	0,00	5.461,00	0,00	5.461,00	0,00
51 11	17.000,00	20.751,85	3.830,61	0,00	3.830,61	3.830,61	0,00	24.582,46	0,00	24.582,46	3.830,61
51 12	4.650,00	4.055,00	0,00	0,00	0,00	0,00	0,00	4.055,00	0,00	4.055,00	0,00
51 13	26.250,00	30.050,59	5.188,70	0,00	5.188,70	5.188,70	0,00	35.239,29	0,00	35.239,29	5.188,70
51 14	32.000,00	34.349,99	7.595,10	0,00	7.595,10	7.595,10	0,00	41.945,09	0,00	41.945,09	7.595,10

Kontonummer Darlehensnr.	Ansatz	Darlehensgeber/Staat Aktenzahl	Verwendungszweck Genehmigungsdatum/-vermerk	Beschluss- Datum	Zinssatz	Währung	Laufzeit
					Zinsindikator		
51 15	859999	NÖ Wasserwirtschaftsfond/AT WWF-20163011/2	WVA - BA 11 (WWF)	01.01.2012 WVA - BA 11 (WWF)	1,000%	EUR	01.01.2010 - 31.12.2043
51 16	859999	NÖ Wasserwirtschaftsfond/AT WWF-20164013/2	ABA - BA 13 (WWF)	01.01.2011 ABA - BA 13 (WWF)	1,000%	EUR	01.01.2010 - 31.12.2042
51 17	859999	NÖ Wasserwirtschaftsfond/AT WWF-20164014/2	ABA - BA 14 (WWF)	01.01.2013 ABA - BA 14 (WWF)	1,000%	EUR	01.01.2010 - 31.12.2045
51 18	859999	NÖ Wasserwirtschaftsfond/AT WWF-20163012/2	WVA - BA 12 (WWF)	01.01.2014 WVA - BA 12 (WWF)	1,000%	EUR	01.01.2014 - 31.12.2047
51 19	859999	NÖ Wasserwirtschaftsfond/AT WWF-20164015/2	ABA - BA 15 (WWF)	01.01.2014 ABA - BA 15 (WWF)	1,000%	EUR	01.01.2015 - 31.12.2047
1.1.3. ... von Gemeinden, Gemeindeverbänden, Gemeindefonds							
1.1.4. ... von Sozialversicherungsträgern							
1.1.5. ... von sonstigen Trägern des öffentlichen Rechts							
47 11	817000	SPARKASSE NIEDERÖSTERREICH MITTE WEST AKTII AT55 2025 6000 6240 7861	Generalsanierung Friedhof I+II /NÖ Landesregierung	10.11.2021 Generalsanierung Friedhof I+II	0,900%	EUR	01.01.2021 - 31.12.2037
1.2. ... von Beteiligungen der Gebietskörperschaft (ohne Finanzunternehmungen)							
1.3. ... von Unternehmen (ohne Beteiligungen und ohne Finanzunternehmungen)							
1.4. ... von Finanzunternehmen							
1.4.1. ... von Finanzunternehmen im Inland							
45 1	163000	UniCredit Bank Austria AG/AT AT92 1200 0536 1597 6106	Finanzsonderaktion Thermische Sanierung	24.09.2012 Finanzsonderaktion Thermische Sanierung	0,958%	EUR	01.12.2013 - 01.12.2031
45 2	163000	UniCredit Bank Austria AG/AT AT60 1200 0100 0044 7184	Zu- und Umbau FF Loosdorf allgemein	24.09.2012 Zu- und Umbau FF Loosdorf allgemein	1,132%	EUR	01.12.2013 - 31.12.2028
45 5	163002	UniCredit Bank Austria AG/AT AT04 1200 0100 1523 3611	Darlehensübernahme von KIG	Darlehensübernahme von KIG (FF Albrg.)	0,460%	EUR	01.08.2021 - 31.12.2035
45 5	240100	UniCredit Bank Austria AG/AT AT04 1200 0100 1523 3611	Darlehensübernahme von KIG	Darlehensübernahme von KIG (Kdg.I)	0,460%	EUR	01.08.2021 - 31.12.2035
45 5	240400	UniCredit Bank Austria AG/AT AT04 1200 0100 1523 3611	Darlehensübernahme von KIG	Darlehensübernahme von KIG (KiLo)	0,460%	EUR	01.08.2021 - 31.12.2035

Kontonummer Darlehensnr.	Darlehenshöhe Gesamt	Buchwert 31.12.2021	Zugang	Tilgung	Zinsen	Summe Schuldendienst	Schuldendienst- ersätze	Buchwert 31.12.2022	Kursgewinn/ -verlust	Buchwert inkl. KG/KV	Netto Schuldendienst
51 15	38.250,00	39.436,48	9.209,55	0,00	9.209,55	9.209,55	0,00	48.646,03	0,00	48.646,03	9.209,55
51 16	14.815,00	17.125,40	4.431,26	0,00	4.431,26	4.431,26	0,00	21.556,66	0,00	21.556,66	4.431,26
51 17	18.000,00	16.725,62	0,00	0,00	0,00	0,00	0,00	16.725,62	0,00	16.725,62	0,00
51 18	15.500,00	10.352,20	0,00	0,00	0,00	0,00	0,00	10.352,20	0,00	10.352,20	0,00
51 19	36.130,00	12.839,74	0,00	0,00	0,00	0,00	0,00	12.839,74	0,00	12.839,74	0,00
47 11	450.000,00	0,00	152.200,00	0,00	459,27	459,27	216,88	152.200,00	0,00	152.200,00	242,39
45 1	270.000,00	142.500,00	0,00	15.000,00	1.049,76	16.049,76	700,66	127.500,00	0,00	127.500,00	15.349,10
45 2	300.000,00	140.000,00	0,00	20.000,00	1.218,02	21.218,02	1.380,00	120.000,00	0,00	120.000,00	19.838,02
45 5	155.507,13 2.658.241,60	150.320,13	0,00	10.385,22	719,04	11.104,26	0,00	139.934,91	0,00	139.934,91	11.104,26
45 5	533.774,91 2.658.241,60	515.970,63	0,00	35.647,04	2.468,11	38.115,15	0,00	480.323,59	0,00	480.323,59	38.115,15
45 5	187.937,68 2.658.241,60	181.668,94	0,00	12.551,03	869,01	13.420,04	0,00	169.117,91	0,00	169.117,91	13.420,04

Kontonummer Darlehensnr.	Ansatz	Darlehensgeber/Staat Aktenzahl	Verwendungszweck Genehmigungsdatum/-vermerk	Beschluss- Datum	Zinssatz Zinsindikator	Währung	Laufzeit
45 5	262000	UniCredit Bank Austria AG/AT AT04 1200 0100 1523 3611	Darlehensübernahme von KIG		0,460%	EUR	01.08.2021 - 31.12.2035
				Darlehensübernahme von KIG (Sportzentrum)	EURIBOR		
45 5	894000	UniCredit Bank Austria AG/AT AT04 1200 0100 1523 3611	Darlehensübernahme von KIG		0,460%	EUR	01.08.2021 - 31.12.2035
				Darlehensübernahme von KIG (Losensteinhalle)	EURIBOR		
46 1	322000	Raiffeisenbank Region Schallaburg eGen/AT AT65 3247 7020 0100 6618	Umbau Musikschule	26.06.2012	1,290%	EUR	01.12.2013 - 01.06.2028
				Umbau Musikschule			
46 2	853000	Raiffeisenbank Region Schallaburg eGen/AT AT12 3247 7021 0100 6618	Umbau ehemaliges Bürgerspital , Sebastianikapelle	17.05.2013	1,050%	EUR	01.06.2014 - 31.12.2028
				18.07.2013/NÖ Ldsreg			
46 4	240200	Raiffeisenbank Region Schallaburg eGen/AT AT74 3247 7018 0100 6618	Sanierung Landeskindergarten II	24.05.2011	0,700%	EUR	01.06.2012 - 31.12.2026
				Sanierung Landeskindergarten II			
47 9	612000	SPARKASSE NIEDERÖSTERREICH MITTE WEST AKTII AT95 2025 6000 6240 7432	Darlehen Straßenbau /Land Niederösterreich	23.06.2020	1,150%	EUR	01.07.2020 - 31.12.2040
				Generalsanierung B1	EURIBOR		
49 6	240500	Volksbank Niederösterreich AG/AT AT47 4715 0350 0089 2200	Neuerrichtung Landeskindergarten IV	27.08.2018	1,570%	EUR	01.09.2018 - 31.12.2034
				Neuerrichtung Landeskindergarten IV	EURIBOR		
49 7	840000	Volksbank Niederösterreich AG/AT AT20 4715 0350 0089 2201	Schrebergartenanlage Kirchenweg	26.02.2019	1,375%	EUR	01.01.2019 - 31.12.2034
				Schrebergartenanlage Kirchenweg	EURIBOR		

1.4.2. ... von Finanzunternehmen im Ausland

1.5. ... von Sonstigen

Zwischensumme

2. Finanzschulden für den laufenden Aufwand

2.1. ... von Trägern des öffentlichen Rechts

2.1.1. ... von Bund, Bundesfonds, Bundeskammern

45 3	851000	UniCredit Bank Austria AG/AT AT89 1200 0004 1030 6146	ABA - BA 03	01.09.1989	3,000%	EUR	01.03.1994 - 31.12.2024
				ABA - BA 03			
45 4	851000	UniCredit Bank Austria AG/AT AT14 1200 0004 1030 6138	ABA - BA 03	01.01.1989	3,000%	EUR	01.03.1994 - 31.12.2033
				ABA - BA 03			

2.1.2. ... von Ländern, Landesfonds, Landeskammern

2.1.3. ... von Gemeinden, Gemeindeverbänden, Gemeindefonds

Kontonummer Darlehensnr.	Darlehenshöhe Gesamt	Buchwert 31.12.2021	Zugang	Tilgung	Zinsen	Summe Schuldendienst	Schuldendienst- ersätze	Buchwert 31.12.2022	Kursgewinn/ -verlust	Buchwert inkl. KG/KV	Netto Schuldendienst
45 5	1.295.626,96 2.658.241,60	1.252.410,79	0,00	86.525,71	5.990,82	92.516,53	0,00	1.165.885,08	0,00	1.165.885,08	92.516,53
45 5	485.394,92 2.658.241,60	469.204,36	0,00	32.416,06	2.244,40	34.660,46	0,00	436.788,30	0,00	436.788,30	34.660,46
46 1	150.000,00	59.896,90	0,00	10.000,00	750,62	10.750,62	388,91	49.896,90	0,00	49.896,90	10.361,71
46 2	400.000,00	131.482,00	0,00	18.784,00	1.349,61	20.133,61	0,00	112.698,00	0,00	112.698,00	20.133,61
46 4	500.000,00	134.000,00	0,00	26.800,00	903,35	27.703,35	1.657,39	107.200,00	0,00	107.200,00	26.045,96
47 9	1.500.000,00	969.819,97	0,00	45.883,36	11.174,02	57.057,38	11.342,08	923.936,61	0,00	923.936,61	45.715,30
49 6	1.500.000,00	1.301.189,50	0,00	92.195,30	20.345,74	112.541,04	42.839,47	1.208.994,20	0,00	1.208.994,20	69.701,57
49 7	200.000,00	169.151,20	0,00	12.494,30	2.314,59	14.808,89	0,00	156.656,90	0,00	156.656,90	14.808,89
		6.019.292,01	210.301,86	418.682,02	109.958,22	528.640,24	58.525,39	5.810.911,85	0,00	5.810.911,85	470.114,85
45 3	1.642.406,05	146.446,66	0,00	72.133,17	3.856,43	75.989,60	0,00	74.313,49	0,00	74.313,49	75.989,60
45 4	651.383,52	297.584,12	0,00	20.941,61	8.771,63	29.713,24	0,00	276.642,51	0,00	276.642,51	29.713,24

Kontonummer Darlehensnr.	Ansatz	Darlehensgeber/Staat Aktenzahl	Verwendungszweck Genehmigungsdatum/-vermerk	Beschluss- Datum	Zinssatz	Währung	Laufzeit Zinsindikator
2.1.4. ... von Sozialversicherungsträgern							
2.1.5. ... von sonstigen Trägern des öffentlichen Rechts							
2.2. ... von Beteiligungen der Gebietskörperschaft (ohne Finanzunternehmungen)							
2.3. ... von Unternehmen (ohne Beteiligungen und ohne Finanzunternehmungen)							
2.4. ... von Finanzunternehmen							
2.4.1. ... von Finanzunternehmen im Inland							
46 8	850000	Raiffeisenbank Region Schallaburg eGen/AT AT75 3247 7007 0100 6618	WVA - BA 06	27.06.2006 WVA - BA 06	0,897%	EUR	01.06.2008 - 31.12.2023
46 9	850000	Raiffeisenbank Region Schallaburg eGen/AT AT92 3247 7014 0100 6618	WVA - BA 07	29.09.2008 WVA - BA 07	0,897%	EUR	01.06.2009 - 31.12.2024
46 10	850000	Raiffeisenbank Region Schallaburg eGen/AT AT48 3247 7013 0100 6618	WVA - BA 09	29.09.2008 WVA - BA 09	0,897%	EUR	01.12.2009 - 31.12.2024
46 11	851000	Raiffeisenbank Region Schallaburg eGen/AT AT04 3247 7012 0100 6618	ABA - BA 12	29.09.2008 ABA - BA 12	0,897%	EUR	01.12.2009 - 31.12.2024
46 12	850000	Raiffeisenbank Region Schallaburg eGen/AT AT30 3247 7017 0100 6618	WVA - BA 10	24.05.2011 WVA - BA 10	1,097%	EUR	01.06.2012 - 31.12.2027
46 13	850000	Raiffeisenbank Region Schallaburg eGen/AT AT21 3247 7019 0100 6618	WVA - BA 11	26.06.2012 WVA - BA 11	1,875%	EUR	01.12.2013 - 31.12.2028
46 14	851000	Raiffeisenbank Region Schallaburg eGen/AT AT83 3247 7016 0100 6618	ABA - BA 13	24.05.2011 ABA - BA 13	1,097%	EUR	01.06.2012 - 31.12.2026
46 15	851000	Raiffeisenbank Region Schallaburg eGen/AT AT56 3247 7022 0100 6618	Umbau B1 - Loosdorf West Kanalarbeiten	23.06.2020 Umbau B1 - Loosdorf West Kanmarbeiten	0,875%	EUR	01.06.2020 - 31.12.2036
46 16	851100	Raiffeisenbank Region Schallaburg eGen/AT AT03 3247 7023 0100 6618	BA 20 - Neuerrichtung Kanal Neubach	09.12.2022 BA 20 - Neuerrichtung Kanal Neubach	0,625%	EUR	01.12.2022 - 01.12.2043
47 3	851000	SPARKASSE NIEDERÖSTERREICH MITTE WEST AKTII AT53 2025 6000 6240 6442	ABA - BA 14	13.06.2016 ABA - BA 14	0,840%	EUR	01.12.2016 - 31.12.2031
47 4	850000	SPARKASSE NIEDERÖSTERREICH MITTE WEST AKTII AT15 2025 6000 6240 5865	WVA - BA 12	12.12.2013 WVA - BA 12	0,890%	EUR	01.06.2014 - 31.12.2029
47 5	851000	SPARKASSE NIEDERÖSTERREICH MITTE WEST AKTII AT37 2025 6000 6240 5857	ABA - BA 15	12.12.2013 ABA - BA 15	0,890%	EUR	01.06.2014 - 31.12.2032

Kontonummer Darlehensnr.	Darlehenshöhe Gesamt	Buchwert 31.12.2021	Zugang	Tilgung	Zinsen	Summe Schuldendienst	Schuldendienst- ersätze	Buchwert 31.12.2022	Kursgewinn/ -verlust	Buchwert inkl. KG/KV	Netto Schuldendienst
46 8	382.000,00	27.139,32	0,00	27.139,32	102,68	27.242,00	0,00	0,00	0,00	0,00	27.242,00
46 9	200.000,00	27.921,83	0,00	14.045,34	123,72	14.169,06	0,00	13.876,49	0,00	13.876,49	14.169,06
46 10	310.000,00	53.822,04	0,00	21.613,43	245,41	21.858,84	0,00	32.208,61	0,00	32.208,61	21.858,84
46 11	90.000,00	15.473,03	0,00	6.213,51	70,55	6.284,06	0,00	9.259,52	0,00	9.259,52	6.284,06
46 12	490.000,00	163.320,00	0,00	32.668,00	1.100,99	33.768,99	0,00	130.652,00	0,00	130.652,00	33.768,99
46 13	500.000,00	239.871,00	0,00	36.906,00	3.016,31	39.922,31	0,00	202.965,00	0,00	202.965,00	39.922,31
46 14	130.000,00	42.654,00	0,00	8.668,00	287,31	8.955,31	0,00	33.986,00	0,00	33.986,00	8.955,31
46 15	500.000,00	314.113,97	0,00	22.436,72	2.736,77	25.173,49	0,00	291.677,25	0,00	291.677,25	25.173,49
46 16	1.650.000,00	0,00	84.000,00	0,00	0,00	0,00	0,00	84.000,00	0,00	84.000,00	0,00
47 3	300.000,00	193.893,24	0,00	19.739,04	1.609,26	21.348,30	0,00	174.154,20	0,00	174.154,20	21.348,30
47 4	20.000,00	123.229,22	0,00	13.204,64	1.082,16	14.286,80	0,00	110.024,58	0,00	110.024,58	14.286,80
47 5	400.000,00	184.331,07	0,00	16.013,82	1.627,18	17.641,00	0,00	168.317,25	0,00	168.317,25	17.641,00

Kontonummer Darlehensnr.	Ansatz	Darlehensgeber/Staat Aktenzahl	Verwendungszweck Genehmigungsdatum/-vermerk	Beschluss- Datum	Zinssatz	Währung	Laufzeit
47 6	850000	SPARKASSE NIEDERÖSTERREICH MITTE WEST AKTII AT75 2025 6000 6240 6434	WVA - BA 13	15.06.2016 WVA - BA 13	0,840%	EUR	01.12.2016 - 31.12.2031
47 7	851000	SPARKASSE NIEDERÖSTERREICH MITTE WEST AKTII AT79 2025 6000 6240 6459	ABA - BA 16	15.06.2016 ABA - BA 16	0,840%	EUR	01.12.2016 - 31.12.2031
47 8	850100	SPARKASSE NIEDERÖSTERREICH MITTE WEST AKTII AT44 2025 6000 6240 7283	WVA - BA 14 - Sanierung Hochbehälter Mühlberg	18.11.2019 BA 14 - Sanierung Wasserkammern	0,750%	EUR EURIBOR	01.01.2019 - 01.12.2035
48 3	850000	HYPO NOE Gruppe Bank AG/AT AT59 5310 0004 6616 0202	WVA - BA 08	11.06.2008 WVA - BA 08	0,780%	EUR	01.06.2009 - 31.12.2024
49 3	851000	Volksbank Niederösterreich AG/AT AT20 4715 0350 0089 2104	ABA - BA 06	30.06.2002 ABA - BA 06	0,778%	EUR	31.12.2003 - 01.06.2026
50 1	850000	BAWAG P.S.K. Bank /AT AT87 6000 0000 0114 6483	WVA - BA 01	29.06.1998 WVA - BA 01	0,730%	EUR	01.07.1998 - 31.12.2025
50 2	850000	BAWAG P.S.K. Bank /AT AT64 6000 0000 0116 9013	WVA - BA 04	27.10.2003 WVA - BA 04	0,732%	EUR	01.06.2006 - 31.12.2031
50 3	851000	BAWAG P.S.K. Bank /AT AT59 6000 0000 0116 9006	ABA - BA 09	27.10.2003 ABA - BA 09	0,732%	EUR	01.06.2006 - 31.12.2031

2.4.2. ... von Finanzunternehmen im Ausland

2.5. ... von Sonstigen

Zwischensumme**SUMME (1 und 2)**

Davon ohne A85-89

Davon A85-89

Kontonummer Darlehensnr.	Darlehenshöhe Gesamt	Buchwert 31.12.2021	Zugang	Tilgung	Zinsen	Summe Schuldendienst	Schuldendienst- ersätze	Buchwert 31.12.2022	Kursgewinn/ -verlust	Buchwert inkl. KG/KV	Netto Schuldendienst
47 6	530.000,00	410.899,50	0,00	41.691,35	3.410,65	45.102,00	0,00	369.208,15	0,00	369.208,15	45.102,00
47 7	150.000,00	96.775,17	0,00	9.836,92	803,24	10.640,16	0,00	86.938,25	0,00	86.938,25	10.640,16
47 8	350.000,00	327.885,04	0,00	22.283,44	2.450,88	24.734,32	0,00	305.601,60	0,00	305.601,60	24.734,32
48 3	100.000,00	14.294,82	0,00	7.119,18	98,96	7.218,14	0,00	7.175,64	0,00	7.175,64	7.218,14
49 3	143.043,80	66.709,80	0,00	16.173,20	393,74	16.566,94	0,00	50.536,60	0,00	50.536,60	16.566,94
50 1	377.898,74	72.724,69	0,00	18.044,39	331,88	18.376,27	0,00	54.680,30	0,00	54.680,30	18.376,27
50 2	200.000,00	81.342,60	0,00	8.856,63	394,62	9.251,25	0,00	72.485,97	0,00	72.485,97	9.251,25
50 3	295.000,00	120.276,74	0,00	13.095,81	583,50	13.679,31	0,00	107.180,93	0,00	107.180,93	13.679,31
		3.020.707,86	84.000,00	448.823,52	33.097,87	481.921,39	0,00	2.655.884,34	0,00	2.655.884,34	481.921,39
		9.039.999,87	294.301,86	867.505,54	143.056,09	1.010.561,63	58.525,39	8.466.796,19	0,00	8.466.796,19	952.036,24
		5.016.928,06	152.200,00	367.481,96	48.262,35	415.744,31	58.525,39	4.801.646,10	0,00	4.801.646,10	357.218,92
		4.023.071,81	142.101,86	500.023,58	94.793,74	594.817,32	0,00	3.665.150,09	0,00	3.665.150,09	594.817,32

Gruppenebene		Erträge	Aufwendungen
0	Vertretungskörper und allgemeine Verwaltung	56.391,55	8.405,16
1	Öffentliche Ordnung und Sicherheit	0,00	0,00
2	Unterricht, Erziehung, Sport und Wissenschaft	0,00	59.191,02
3	Kunst, Kultur und Kultus	0,00	83.603,86
4	Soziale Wohlfahrt und Wohnbauförderung	0,00	40,70
5	Gesundheit	0,00	0,00
6	Straßen- und Wasserbau, Verkehr	0,00	62.356,93
7	Wirtschaftsförderung	0,00	0,00
8	Dienstleistungen	363.477,37	206.271,25
9	Finanzwirtschaft	0,00	0,00
Summe		419.868,92	419.868,92
Nicht voranschlagswirksame Gebarung		Mittelaufbringung	Mittelverwendung
270	Finanzamt Vorsteuerbeträge (nicht voranschlagswirksame Gebarung)	0,00	0,00
360	Umsatzsteuer (nicht voranschlagswirksame Gebarung)	0,00	0,00
Summe		0,00	0,00

Ansatz MVAG Konto	Bezeichnung	Inbetrieb- nahme	RND	ND	Buchwert 31.12.2021	Zugänge/ + Umbuchungen -	Abgänge/	Wertaufholung+/ Wertminderung-	Abschreibung	Buchwert 31.12.2022
016000	Elektronische Datenverarbeitung				148.909,44	21.123,19	0,00	0,00	10.077,83	159.954,80
1010	Immaterielle Vermögenswerte				127.991,83	10.810,05	0,00	0,00	5.699,80	133.102,08
4/0440001/03720	Flächenwidmungspläne	25.04.2019	6,0	10,0	5.491,66	9.463,01	0,00	0,00	2.257,64	12.697,03
4/0440001/03721	Bebauungspläne	25.04.2019	6,0	10,0	14.301,28	1.347,04	0,00	0,00	3.390,08	12.258,24
4/0440001/03722	Baumkataster	01.01.1900	0,0	10,0	0,00	0,00	0,00	0,00	0,00	0,00
4/0440001/03724	Software Gemdat	16.07.2018	0,0	3,0	37.785,70	0,00	0,00	0,00	0,00	37.785,70
4/0440001/03725	Software Lohn	20.04.2017	0,0	4,0	0,00	0,00	0,00	0,00	0,00	0,00
4/0440001/03756	Straßenbeleuchtungskonzept	31.12.2011	14,5	25,0	28.191,53	0,00	0,00	0,00	0,00	28.191,53
5/0430001/03730	Digiplan (Kanal- und Wasserabrechnung)	12.06.2015	17,0	25,0	937,36	0,00	0,00	0,00	52,08	885,28
5/0440001/03723	Wasserleitungskataster	07.02.2017	0,0	25,0	13.284,30	0,00	0,00	0,00	0,00	13.284,30
5/0440001/03755	Abwasserplan	31.08.2019	0,5	3,0	28.000,00	0,00	0,00	0,00	0,00	28.000,00
1026	Amts-, Betriebs- und Geschäftsausstattung				20.917,61	10.313,14	0,00	0,00	4.378,03	26.852,72
2/0440001/00001	Mailumstellung auf Office 365	25.06.2020	0,0	3,0	594,12	0,00	0,00	0,00	594,12	0,00
2/0440001/00003	GIS-Weboffice und ProOffice	16.12.2022	5,0	5,0	0,00	7.061,59	0,00	0,00	0,00	7.061,59
2/0440001/00004	K5 Kreditmanager	22.12.2022	5,0	5,0	0,00	1.769,60	0,00	0,00	0,00	1.769,60
3/0440001/00001	Microsoft 365 Business Standard	11.06.2021	2,0	3,0	1.552,32	0,00	0,00	0,00	0,00	1.552,32
4/0110002/06415	Bildschirm Optoma OP651RKe	08.07.2020	7,5	10,0	6.938,35	0,00	0,00	0,00	816,28	6.122,07
4/0110002/06416	Computer HP ProDesk+Bildschirme EliteDisplay	31.07.2020	4,5	7,0	1.879,68	0,00	0,00	0,00	341,76	1.537,92
4/0180001/06364	6 Stk. neue PC (HP PC ProDesk) - Hardware	28.06.2019	3,0	7,0	3.736,32	0,00	0,00	0,00	934,08	2.802,24
4/0180001/06367	Computer FM	16.12.2020	4,5	7,0	2.431,75	0,00	0,00	0,00	442,14	1.989,61
4/0180001/06368	PC-Sitzungssaal HP ProBook 450 G7 15Z	29.12.2020	4,5	7,0	1.394,80	0,00	0,00	0,00	253,60	1.141,20
4/0180001/06369	Bildschirme Benq PD2700 Q (AL)	08.01.2021	7,0	7,0	0,00	0,00	0,00	0,00	0,00	0,00
4/0180001/06370	Bildschirme iiyama ProLite (Schweiger)	08.01.2021	7,0	7,0	0,00	0,00	0,00	0,00	0,00	0,00
4/0180001/06371	Tablet Microsoft Surface Pro 7+ (Facility Management)	16.02.2021	5,0	7,0	1.550,39	0,00	0,00	0,00	258,40	1.291,99
4/0180001/06372	Tablet incl. Tastatur Samsung Galaxy Tab S7 FE 5 G Amts	08.09.2022	6,5	7,0	0,00	801,55	0,00	0,00	57,25	744,30
4/0440001/06365	Lizenz Creative Cloud	19.06.2019	0,0	3,0	839,88	0,00	0,00	0,00	0,00	839,88
4/0440001/06366	Kreditmanager Gemdat	23.09.2022	5,0	5,0	0,00	680,40	0,00	0,00	680,40	0,00
029000	Amtsgebäude				71.537,86	10.105,23	0,00	0,00	13.138,32	68.504,77
1021	Grundstücke, Grundstückseinrichtungen und Infrastruktur				20.905,55	0,00	0,00	0,00	1.672,44	19.233,11
2/0120001/03786	PV-Anlage 2019 - Gdeamt	11.09.2019	11,5	15,0	20.155,52	0,00	0,00	0,00	1.612,44	18.543,08
2/0120001/03788	PV-Anlage 2019	18.12.2019	11,5	15,0	750,03	0,00	0,00	0,00	60,00	690,03
1024	Sonderanlagen				3.591,00	0,00	0,00	0,00	0,00	3.591,00
4/0110003/01584	Gemeindepanther	20.11.2014			3.591,00	0,00	0,00	0,00	0,00	3.591,00
1026	Amts-, Betriebs- und Geschäftsausstattung				47.041,31	10.105,23	0,00	0,00	11.465,88	45.680,66
4/0040011/01570	Sitzbank PORTIQOA ohne Rückenlehne	12.05.2022	25,0	25,0	0,00	1.995,84	0,00	0,00	1.995,84	0,00
4/0040012/06429	Schaukasten Gemeindeamt	19.11.2019	11,5	15,0	810,28	0,00	0,00	0,00	64,82	745,46

Ansatz MVAG Konto	Bezeichnung	Inbetrieb- nahme	RND	ND	Buchwert 31.12.2021	Zugänge/ + Umbuchungen -	Abgänge/	Wertaufholung+/ Wertminderung-	Abschreibung	Buchwert 31.12.2022
4/0100005/03635	Büroumgestaltung 2018	26.06.2018	5,0	10,0	10.167,36	0,00	0,00	0,00	1.694,56	8.472,80
4/0100005/03636	Verlängerung Arbeitsplatte	04.09.2018	5,5	10,0	418,39	0,00	0,00	0,00	64,37	354,02
4/0100005/00801	Schreibtischsessel AL	10.03.2014	1,0	10,0	161,09	0,00	0,00	0,00	80,55	80,54
4/0100005/00879	Aktenschrank offen	22.01.2014	1,0	10,0	198,81	0,00	0,00	0,00	99,41	99,40
4/0110002/02502	Stehlampe Regiolux	29.06.2018	5,0	10,0	665,28	0,00	0,00	0,00	110,88	554,40
4/0110002/03633	Garderobe Mult-Line 14Hut/52 Mantelha	23.04.2018	5,0	10,0	383,65	0,00	0,00	0,00	63,94	319,71
4/0110002/00792	Ausstellungsvitrinen	08.09.2015	2,5	10,0	1.075,42	0,00	0,00	0,00	307,26	768,16
4/0110003/00856	Statue spätgotische Marienkrönung	01.01.1900			0,00	0,00	0,00	0,00	0,00	0,00
4/0110003/00899	Gemeindewappen auf Holz	01.01.1900			0,00	0,00	0,00	0,00	0,00	0,00
4/0110003/00907	Statue	01.01.1900			0,00	0,00	0,00	0,00	0,00	0,00
4/0180001/01662	Computer HP PC ProDesk 600 G3 DM (Führer)	09.02.2018	0,0	3,0	0,00	0,00	0,00	0,00	0,00	0,00
4/0180001/01663	Bildschirm HP TFT 21,5 Zoll hochstellbar	14.11.2017	0,0	3,0	0,00	0,00	0,00	0,00	0,00	0,00
4/0180001/02498	Bildschirm 21,5 Zoll Führer	14.11.2017	0,0	3,0	0,00	0,00	0,00	0,00	0,00	0,00
4/0180001/02501	Bildschirm (2018) Bürgermeister	04.01.2018	0,0	3,0	0,00	0,00	0,00	0,00	0,00	0,00
4/0180001/02504	Tablet (Asus ZenPAD 10 LTE) Bürgermeister	26.01.2018	0,0	3,0	0,00	0,00	0,00	0,00	0,00	0,00
4/0180001/03637	Infoscreen DSBclassic 43"	31.10.2018	2,5	7,0	1.142,10	0,00	0,00	0,00	326,31	815,79
4/0180001/03656	Huawei MediaPad M5 Pro 10.8	05.11.2018	0,0	3,0	0,00	0,00	0,00	0,00	0,00	0,00
4/0180001/03727	Scanner für Posteingang	19.05.2017	0,0	3,0	0,00	0,00	0,00	0,00	0,00	0,00
4/0180001/03728	Mailserver	17.09.2012	0,0	3,0	0,00	0,00	0,00	0,00	0,00	0,00
4/0180001/03775	PC-Austausch 2019	16.04.2019	0,0	3,0	0,00	0,00	0,00	0,00	0,00	0,00
4/0180001/06363	Laptop HP ZBook 17 G5 Öffentlichkeitsarbeit	28.06.2019	3,0	7,0	2.259,84	0,00	0,00	0,00	564,96	1.694,88
4/0180001/06366	Server Gemdat HPE Server ML350 Gen10 Xeon-S 4208	28.09.2020	4,5	7,0	23.021,78	0,00	0,00	0,00	4.185,78	18.836,00
4/0180001/00802	Computer mit Tastatur und Maus (HP PC EliteDesk 800 G2	06.09.2016	0,0	3,0	0,00	0,00	0,00	0,00	0,00	0,00
4/0180001/00850	Bildschirme HP ProDisplay R232 232 TFT (Schraml)	04.01.2016	0,0	3,0	0,00	0,00	0,00	0,00	0,00	0,00
4/0180001/00860	Computer mit Maus und Tastatur (HP PC ProDesk 600 G3	09.02.2018	0,0	3,0	0,00	0,00	0,00	0,00	0,00	0,00
4/0180001/00861	Drucker HP Color LaserJet Pro MFP (M281fdw) Bürgermei:	15.03.2018	0,0	3,0	0,00	0,00	0,00	0,00	0,00	0,00
4/0180004/00782	Falzsysteme	12.06.2012	0,0	8,0	0,00	0,00	0,00	0,00	0,00	0,00
4/0260001/03792	Klimagerät Multisplit Innengerät (AL Kern und Vorzimmer)	02.04.2019	6,0	10,0	3.954,80	0,00	0,00	0,00	564,97	3.389,83
4/0260001/03793	Klimaanlage Panasonic EthereaZ 3,5 kW (Büro Bgm.+Steu	16.03.2022	9,0	10,0	0,00	6.298,88	0,00	0,00	629,89	5.668,99
4/0300001/01583	Zeit-Temperatur-Datum-Anzeige	04.07.2014	3,5	12,0	1.050,64	0,00	0,00	0,00	233,48	817,16
4/0320001/00001	Camera Sony Alfa (Öffentlichkeitsarbeit)	28.12.2017	0,0	5,0	64,10	0,00	0,00	0,00	64,10	0,00
4/0330001/03726	Rednerpult	09.02.2017	0,0	5,0	0,00	0,00	0,00	0,00	0,00	0,00
4/0330001/03732	Errichtung einer Kommunikationsanlage OXO	28.04.2010	0,0	5,0	0,00	0,00	0,00	0,00	0,00	0,00
4/0330001/03733	Epson Projektor EB-FH52	19.10.2022	4,5	5,0	0,00	960,40	0,00	0,00	96,04	864,36
4/0330001/00796	Beamer Acer P5227 DLP-Projektor (Sitzungssaal)	17.08.2015	0,0	5,0	0,00	0,00	0,00	0,00	0,00	0,00
4/0340001/00001	Kaffeegeschirr Gemeindeamt Wellcome	23.07.2021	5,0	5,0	0,00	0,00	0,00	0,00	0,00	0,00
4/0340002/00925	Reinigungsmaschine	01.01.1900	10,0	10,0	0,00	0,00	0,00	0,00	0,00	0,00
4/0350004/03675	Beleuchtung Schrack 3,5 Meter (Linux)	29.09.2020	7,5	10,0	920,61	0,00	0,00	0,00	108,31	812,30
5/0040008/00001	MANNUS-Wegesperre WES 115-2,0/3 RW	16.09.2020	17,5	20,0	747,16	0,00	0,00	0,00	40,39	706,77

Ansatz MVAG Konto	Bezeichnung	Inbetrieb- nahme	RND	ND	Buchwert 31.12.2021	Zugänge/ + Umbuchungen -	Abgänge/	Wertaufholung+/ Wertminderung-	Abschreibung	Buchwert 31.12.2022
5/0340001/01096	Geschirrspüler Bosch SMS4HDW52E	13.04.2022	4,0	5,0	0,00	850,11	0,00	0,00	170,02	680,09
031000	Amt für Raumordnung und Raumplanung				0,00	5.658,72	0,00	0,00	808,39	4.850,33
1010	Immaterielle Vermögenswerte				0,00	5.658,72	0,00	0,00	808,39	4.850,33
2/0440001/00002	Erstellung Eignungszonenplan PV-Studie	18.05.2022	6,0	7,0	0,00	5.658,72	0,00	0,00	808,39	4.850,33
163000	Freiwillige Feuerwehren				332.183,10	7.930,80	0,00	0,00	19.332,17	320.781,73
1021	Grundstücke, Grundstückseinrichtungen und Infrastruktur				15.500,94	0,00	0,00	0,00	632,69	14.868,25
2/0070003/00632	FF Albrechtsberg-Neubach Außenanlage	01.09.2021	23,5	60,0	15.500,94	0,00	0,00	0,00	632,69	14.868,25
1025	Technische Anlagen, Fahrzeuge und Maschinen				600.483,83	7.930,80	0,00	0,00	35.092,36	573.322,27
4/0150002/01647	KLF - Mercedes-Benz-Springer 518 CDI (ME-979 CS-Neue	10.10.2008	10,5	25,0	47.016,05	0,00	0,00	0,00	4.088,35	42.927,70
4/0150002/03660	MAN - HLF 3 (ME-677 EA-neues KFZ-FW-312 ME)	09.10.2017	19,5	25,0	394.248,81	0,00	0,00	0,00	19.231,65	375.017,16
4/0150002/03661	Mercedes-Sprinter (ME-393 EF-neues KFZ-FW-242 ME)	10.07.2015	17,5	25,0	47.286,40	0,00	0,00	0,00	2.556,02	44.730,38
4/0150002/03662	Anhänger (ME-976 AU)	01.01.2003	0,0	10,0	0,00	0,00	0,00	0,00	0,00	0,00
4/0150002/03663	PKW Golf (ME-983 DZ-neues KFZ-FW-224 ME)	27.06.2014	0,0	25,0	0,00	0,00	0,00	0,00	0,00	0,00
4/0150002/03664	Anhänger (ME-624 DN)	01.01.2012	0,0	10,0	0,00	0,00	0,00	0,00	0,00	0,00
4/0150002/03666	Anhänger Pongratz (ME - 47 IM)	27.09.1994	0,0	10,0	0,00	0,00	0,00	0,00	0,00	0,00
4/0150002/03667	Spezial-KFZ Mercedes 414 (ME-619 AB-neues KFZ-FW-22	03.02.2000	0,0	25,0	0,00	0,00	0,00	0,00	0,00	0,00
4/0150002/03668	Spezial-KFZ IVECO Trakker Kranwagen (ME-407 CM-neue	26.06.2008	10,0	25,0	76.344,89	0,00	0,00	0,00	6.940,44	69.404,45
4/0150002/03669	Spezial-KFZ MAN LE 220B (ME-244 L-neues KFZ-FW-313	01.07.2002	0,0	25,0	0,00	0,00	0,00	0,00	0,00	0,00
4/0150002/03670	Spezial-KFZ Steyr 18S (ME-793 AC-neues KFZ-FW-341 M	01.12.1999	0,0	25,0	0,00	0,00	0,00	0,00	0,00	0,00
4/0150002/06450	Ankauf MTF Loosdorf (Renault Master Kombi	05.05.2021	23,0	25,0	35.587,68	0,00	0,00	0,00	1.482,82	34.104,86
4/0150002/06452	PKW Anhänger - MTK354222	22.03.2022	9,0	10,0	0,00	7.930,80	0,00	0,00	793,08	7.137,72
1026	Amts-, Betriebs- und Geschäftsausstattung				789,75	0,00	0,00	0,00	305,91	483,84
4/0360002/00001	Führungskräfte Kennzeichnungswesten	12.11.2019	6,5	10,0	558,28	0,00	0,00	0,00	74,44	483,84
4/0360003/00001	Dienstbekleidung	18.12.2019	0,0	3,0	231,47	0,00	0,00	0,00	231,47	0,00
1311	Investitionszuschüsse von Trägern öffentlichen Rechts				-230.471,42	0,00	0,00	0,00	-14.058,79	-216.412,63
2/0060001/06464	Landesfinanzsonderaktion Zu- und Umbau FF Haus	29.03.2013	40,0	50,0	-28.084,57	0,00	0,00	0,00	-684,99	-27.399,58
4/0120001/06465	Landesfinanzsonderaktion Thermische Sanierung	26.06.2018	10,0	15,0	-4.830,25	0,00	0,00	0,00	-439,11	-4.391,14
4/0150002/06411	KT KLF - Mercedes-Benz-Springer 518 CDI (ME-979 CS-ne	18.05.2009	10,5	25,0	-4.693,89	0,00	0,00	0,00	-408,16	-4.285,73
4/0150002/06420	Zuschuss Land (HLF 3)	14.12.2017	19,5	25,0	-32.800,00	0,00	0,00	0,00	-1.600,00	-31.200,00
4/0150002/06421	KT Mercedes-Sprinter (ME-393 EF-neues KFZ-FW-242 ME	01.07.2015	17,5	25,0	-13.320,00	0,00	0,00	0,00	-720,00	-12.600,00
4/0150002/06422	KT Spezial-KFZ IVECO Trakker Kranwagen (ME-407 CM-n	09.06.2008	10,0	25,0	-62.333,33	0,00	0,00	0,00	-5.666,67	-56.666,66
4/0150002/06423	Zuschuss FF Loosdorf (HLF 3)	12.10.2017	19,5	25,0	-41.000,00	0,00	0,00	0,00	-2.000,00	-39.000,00
4/0150002/06433	Investitionszuschuss Feuerwehrverband KLF	07.09.2009	10,5	25,0	-13.512,50	0,00	0,00	0,00	-1.175,00	-12.337,50
4/0150002/06448	Landesförderung Mercedes-Sprinter (ME-393EF-neues KF	23.12.2015	17,5	25,0	-4.440,00	0,00	0,00	0,00	-240,00	-4.200,00
4/0150002/06449	Rückvergütung NOVA Mercedes-Sprinter (ME-393EF-neue	19.10.2015	17,5	25,0	-5.178,43	0,00	0,00	0,00	-279,92	-4.898,51

Ansatz MVAG Konto	Bezeichnung	Inbetrieb- nahme	RND	ND	Buchwert 31.12.2021	Zugänge/ + Umbuchungen -	Abgänge/	Wertaufholung+/ Wertminderung-	Abschreibung	Buchwert 31.12.2022
4/0150002/06451	KT - Ankauf MTF Loosdorf (Renault Master Kombi (Rückve	05.05.2021	23,0	25,0	-20.278,45	0,00	0,00	0,00	-844,94	-19.433,51
1313	Investitionszuschüsse von übrigen				-54.120,00	0,00	0,00	0,00	-2.640,00	-51.480,00
4/0150002/06419	Zuschuss ASFINAG (HLF 3)	21.11.2017	19,5	25,0	-54.120,00	0,00	0,00	0,00	-2.640,00	-51.480,00
164000	Förderung der Brandbekämpfung und Brandverhütung				320.322,24	0,00	0,00	0,00	9.885,81	310.436,43
1021	Grundstücke, Grundstückseinrichtungen und Infrastruktur				78.120,00	0,00	0,00	0,00	0,00	78.120,00
1/0020001/03784	Grund FF Albrechtsberg-Neubach Grst-Nr. 656/2	01.09.2021			78.120,00	0,00	0,00	0,00	0,00	78.120,00
1022	Gebäude und Bauten				242.202,24	0,00	0,00	0,00	9.885,81	232.316,43
2/0060001/06471	Gebäude FF Albrechtsberg-Neubach	01.09.2021	23,5	60,0	242.202,24	0,00	0,00	0,00	9.885,81	232.316,43
240000	Kindergärten				1.513.675,55	0,00	0,00	0,00	26.358,45	1.487.317,10
1021	Grundstücke, Grundstückseinrichtungen und Infrastruktur				1.513.675,55	0,00	0,00	0,00	26.358,45	1.487.317,10
1/0020001/03715	Grundankauf Kdg.IV	30.04.2018			261.649,02	0,00	0,00	0,00	0,00	261.649,02
3/0060001/06464	Errichtungskosten	12.09.2019	46,5	50,0	1.252.026,53	0,00	0,00	0,00	26.358,45	1.225.668,08
240100	Kindergarten I				1.377.479,31	14.284,45	0,00	0,00	32.738,88	1.359.024,88
1021	Grundstücke, Grundstückseinrichtungen und Infrastruktur				445.090,95	0,00	0,00	0,00	4.727,00	440.363,95
1/0020001/03786	Grund Im Park 3 (Kindergarten) Grst.Nr. 57/1 (anteilig zu 7: 01.09.2021				132.755,95	0,00	0,00	0,00	0,00	132.755,95
1/0030001/00546	Grundstück Nr. 55/2, KG-Nr. 14136, Gärten, 2.151,00 m² (l 01.01.1900				125.618,40	0,00	0,00	0,00	0,00	125.618,40
3/0040013/00760	Außenanlagen Kdg.I	01.09.2021	38,5	50,0	186.716,60	0,00	0,00	0,00	4.727,00	181.989,60
1022	Gebäude und Bauten				1.026.959,41	0,00	0,00	0,00	25.998,97	1.000.960,44
3/0060001/06465	Gebäude Im Park 3 (Kindergarten)	01.09.2021	38,5	50,0	1.026.959,41	0,00	0,00	0,00	25.998,97	1.000.960,44
1024	Sonderanlagen				3.629,99	0,00	0,00	0,00	660,00	2.969,99
3/0040001/00003	Wegsanierung 2017	31.12.2017	4,5	10,0	3.629,99	0,00	0,00	0,00	660,00	2.969,99
1025	Technische Anlagen, Fahrzeuge und Maschinen				2.353,34	0,00	0,00	0,00	588,34	1.765,00
5/0150002/00625	Skoda Praktik Business-Paket (ME-614 EJ)	05.02.2016	3,0	10,0	2.353,34	0,00	0,00	0,00	588,34	1.765,00
1026	Amts-, Betriebs- und Geschäftsausstattung				21.575,89	14.284,45	0,00	0,00	5.588,87	30.271,47
5/0070002/00992	Einrichtung und Ausstattung Sommerküche 2016	14.06.2016	13,0	20,0	1.938,19	0,00	0,00	0,00	138,44	1.799,75
5/0100004/01755	Schwerlastregal halbhoch	30.06.2009	11,0	25,0	501,06	0,00	0,00	0,00	41,76	459,30
5/0100005/01007	Systemschrank 35/200/62	06.10.2015	2,5	10,0	294,00	0,00	0,00	0,00	84,00	210,00
5/0100005/01012	Zeichentisch 120x45x58, Tisch Princess 60x40x45, Kleider	10.03.2014	1,0	10,0	137,47	0,00	0,00	0,00	68,74	68,73
5/0100005/01020	Portfolioschrank	16.05.2013	0,0	10,0	40,00	0,00	0,00	0,00	40,00	0,00
5/0100005/01026	Regalschrank 57x40x80; 90x40x80, Tisch - Gruppe 2	31.10.2012	0,0	10,0	39,89	0,00	0,00	0,00	39,89	0,00
5/0100005/01028	Büro Einzelteile, Regale	28.02.2011	0,0	10,0	0,00	0,00	0,00	0,00	0,00	0,00
5/0100005/01656	Spinte zum Sperren	27.08.2014	0,0	10,0	0,00	0,00	0,00	0,00	0,00	0,00
5/0100005/01917	Sofa Erwachsene dunkelblau	06.09.2017	4,5	10,0	246,95	0,00	0,00	0,00	44,90	202,05

Ansatz MVAG Konto	Bezeichnung	Inbetrieb- nahme	RND	ND	Buchwert 31.12.2021	Zugänge/ + Umbuchungen -	Abgänge/ -	Wertaufholung+/ Wertminderung-	Abschreibung	Buchwert 31.12.2022
5/0100005/01980	Kindergarderobe mit Haken, Hutablage und Schuhablage	09.10.2015	0,0	10,0	0,00	0,00	0,00	0,00	0,00	0,00
5/0100005/02286	Eckbankgruppe	04.09.2015	2,5	10,0	2.125,20	0,00	0,00	0,00	607,20	1.518,00
5/0100005/02393	Sitzbänke mit Haken und Hutablage und Schuhablage	26.09.2014	1,5	10,0	339,57	0,00	0,00	0,00	135,83	203,74
5/0100005/02449	Kombischrank 80x40x180	30.06.2014	0,0	10,0	0,00	0,00	0,00	0,00	0,00	0,00
5/0100005/02463	Kindersessel	30.06.2014	0,0	10,0	0,00	0,00	0,00	0,00	0,00	0,00
5/0100005/02469	Portfolioschrank	16.05.2013	0,0	10,0	40,00	0,00	0,00	0,00	40,00	0,00
5/0100005/03776	Möbel 2019	21.01.2019	6,0	10,0	619,85	0,00	0,00	0,00	88,55	531,30
5/0100005/06420	Wandverbau (Leiner)	01.01.2022	5,5	10,0	0,00	1.146,17	0,00	0,00	176,33	969,84
5/0100005/00989	Tisch Schoesswender 1300x800	09.02.2016	3,0	10,0	263,34	0,00	0,00	0,00	65,84	197,50
5/0110002/02454	Spielküche	30.06.2014	1,0	10,0	99,94	0,00	0,00	0,00	49,97	49,97
5/0110002/06366	Reinigungsmaschine	17.06.2019	6,0	10,0	1.371,31	0,00	0,00	0,00	195,90	1.175,41
5/0110002/06425	Küche incl. Einbaugeräte (Übernahme aus KIG)	01.01.2022	5,5	10,0	0,00	7.933,65	0,00	0,00	1.220,56	6.713,09
5/0110002/06426	Einbauherd, Einbaugeschirrspüler (Leiner)	01.01.2022	5,5	10,0	0,00	1.303,83	0,00	0,00	200,59	1.103,24
5/0130002/01643	Hochwasserschutzfenster 100/80/25	15.10.2021	8,5	10,0	8.578,50	0,00	0,00	0,00	903,00	7.675,50
5/0290003/06387	Rutsche mit Welle	29.07.2020	7,5	10,0	1.561,87	0,00	0,00	0,00	183,75	1.378,12
5/0290003/06390	Doppelschaukel, Rutsche, Turmkombi	01.01.2022	5,5	10,0	0,00	3.900,80	0,00	0,00	600,12	3.300,68
5/0330001/01001	Türsprechstelle Gigaset HC 450	23.06.2016	0,0	5,0	0,00	0,00	0,00	0,00	0,00	0,00
5/0330001/01036	Schnurlostelefon Siemens Gigaset und Türsprechstel...	23.09.2009	0,0	5,0	0,00	0,00	0,00	0,00	0,00	0,00
5/0340001/01092	Thermoport Rieber 100KB beheizt	04.03.2014	0,0	5,0	0,00	0,00	0,00	0,00	0,00	0,00
5/0340001/01094	Thermoport Rieber 100KB beheizt	16.04.2015	0,0	5,0	0,00	0,00	0,00	0,00	0,00	0,00
5/0340002/01013	Waschmaschine Miele WDA 110 WCS	29.04.2014	1,0	10,0	133,17	0,00	0,00	0,00	66,59	66,58
5/0340002/01096	Gefrierschrank Liebherr GNP 3113	27.06.2017	4,0	10,0	374,57	0,00	0,00	0,00	74,91	299,66
5/0340002/01098	Gefrierschrank Liebherr GN 5215A+++	27.07.2017	4,5	10,0	457,88	0,00	0,00	0,00	83,25	374,63
5/0340002/01099	Standkühlschrank Liebherr K 4310-20	27.07.2017	4,5	10,0	457,88	0,00	0,00	0,00	83,25	374,63
5/0340002/01665	Gewerbegeschirrspüler PG 8055 U Speed weiß	12.10.2017	4,5	10,0	1.955,25	0,00	0,00	0,00	355,50	1.599,75
1311	Investitionszuschüsse von Trägern öffentlichen Rechts				-122.130,27	0,00	0,00	0,00	-4.824,30	-117.305,97
3/0060001/06459	Landesfinanzsonderaktion (F1-F-10517)	18.12.2008	35,5	50,0	-32.053,25	0,00	0,00	0,00	-878,17	-31.175,08
3/0060001/06460	Zinsenzuschuss Schul- und Kdgfond	02.10.2009	35,5	50,0	-87.215,35	0,00	0,00	0,00	-2.389,46	-84.825,89
5/0100005/06416	Zuschuss Schul- und Kdg.fond	27.12.2016	4,5	10,0	-1.595,00	0,00	0,00	0,00	-290,00	-1.305,00
5/0100005/06418	Zuschuss Schul- und Kdgfond	15.12.2017	0,0	5,0	-1.266,67	0,00	0,00	0,00	-1.266,67	0,00
240200 Kindergarten II					1.420.089,86	4.263,84	0,00	0,00	34.841,66	1.389.512,04
1021	Grundstücke, Grundstückseinrichtungen und Infrastruktur				168.631,45	0,00	0,00	0,00	525,67	168.105,78
1/0020001/00205	Grundstück Nr. 175/4, KG-Nr. 14136, Bauflächen, Gebäud	01.01.1900			34.602,00	0,00	0,00	0,00	0,00	34.602,00
1/0030001/00206	Grundstück Nr. 175/4, KG-Nr. 14136, Gärten, Gärten, 2.09	01.01.1900			122.464,80	0,00	0,00	0,00	0,00	122.464,80
3/0040013/00759	Außenbereich	01.01.2011	21,0	33,0	11.564,65	0,00	0,00	0,00	525,67	11.038,98

Ansatz MVAG Konto	Bezeichnung	Inbetrieb- nahme	RND	ND	Buchwert 31.12.2021	Zugänge/ + Umbuchungen -	Abgänge/ -	Wertaufholung+/ Wertminderung-	Abschreibung	Buchwert 31.12.2022
1022	Gebäude und Bauten				1.283.933,14	0,00	0,00	0,00	32.921,36	1.251.011,78
3/0060001/00758	Kindergartengebäude	01.01.2011	38,0	50,0	1.283.933,14	0,00	0,00	0,00	32.921,36	1.251.011,78
1026	Amts-, Betriebs- und Geschäftsausstattung				15.633,41	4.263,84	0,00	0,00	2.597,33	17.299,92
3/0110002/06375	Markiese Jausenplatz KG II	31.07.2019	6,5	10,0	6.303,61	0,00	0,00	0,00	840,48	5.463,13
5/0040012/02568	Hinweistafel	10.10.2011	3,5	15,0	149,40	0,00	0,00	0,00	33,20	116,20
5/0070002/01044	Kinderspielhaus (Material, Arbeitszeit Berufsschule)	31.10.2022	19,5	20,0	0,00	2.830,68	0,00	0,00	70,77	2.759,91
5/0100004/02569	Schwerlastregal	21.09.2011	13,5	25,0	474,78	0,00	0,00	0,00	32,74	442,04
5/0100005/02573	Einbauküche	28.12.2011	0,0	10,0	0,00	0,00	0,00	0,00	0,00	0,00
5/0100005/02574	Möbel Eingangsbereich	16.02.2012	0,0	10,0	0,00	0,00	0,00	0,00	0,00	0,00
5/0100005/02577	Spielküche, Tisch rund, Sessel 34cm, Spiegelkommode, W	29.05.2012	0,0	10,0	0,00	0,00	0,00	0,00	0,00	0,00
5/0100005/02873	Aufsatzschrank für Portfolio	10.10.2012	0,0	10,0	0,00	0,00	0,00	0,00	0,00	0,00
5/0100005/06423	Rechtecktisch 120x80 (2 Stk.) und Stapelstuhl Favorit (12 €	22.11.2022	9,5	10,0	0,00	1.433,16	0,00	0,00	71,66	1.361,50
5/0100005/00784	Sitzgruppe "Mödling" Kinder	02.08.2012	0,0	10,0	0,00	0,00	0,00	0,00	0,00	0,00
5/0100005/00959	Handtuchleiste, Becherleiste, Wandhaken	30.11.2014	1,5	10,0	464,06	0,00	0,00	0,00	185,62	278,44
5/0100005/00965	Bausteinwagen, Hutablage, Drehhaken 2013	19.08.2013	0,5	10,0	157,96	0,00	0,00	0,00	105,31	52,65
5/0100005/00971	Einrichtung für Zu- und Umbau 2011	31.12.2011	0,0	10,0	0,00	0,00	0,00	0,00	0,00	0,00
5/0110002/02857	Schmutzfänger MITWELL Super 27 alu-natur	30.04.2018	5,0	10,0	337,29	0,00	0,00	0,00	56,22	281,07
5/0110002/06406	Sonnensegel Sandspielmulde	09.10.2019	6,5	10,0	1.352,40	0,00	0,00	0,00	180,32	1.172,08
5/0110002/06409	Raffrollos	07.05.2012	0,0	5,0	0,00	0,00	0,00	0,00	0,00	0,00
5/0110002/06413	Kühl-Gefrierkombi SCB61821LF	30.03.2020	7,0	10,0	684,18	0,00	0,00	0,00	85,52	598,66
5/0110002/06414	Motorikrolle Komplett-Set (Höller Spiel) Trapezaufhängung	27.05.2020	10,0	10,0	0,00	0,00	0,00	0,00	0,00	0,00
5/0290001/00968	Scheuesaugmaschine Bösch Winner	25.10.2012	0,0	8,0	0,00	0,00	0,00	0,00	0,00	0,00
5/0290003/06388	Wasserspielanlage Edelstahl	26.07.2021	8,5	10,0	3.714,69	0,00	0,00	0,00	391,02	3.323,67
5/0290003/00793	Rutsche - PH 1,50 m(3,20m) - Anschaffung 2015	28.04.2015	2,0	10,0	277,83	0,00	0,00	0,00	92,61	185,22
5/0290003/00953	Turmkombination "Spatz" 001 mit Rutsche Sicherheitsscha	02.08.2016	3,5	10,0	721,10	0,00	0,00	0,00	160,24	560,86
5/0290003/00954	Kombi-Set Vario Sprungkasten Midi 100 (2 Sprungkästen,L	19.05.2016	3,0	10,0	712,18	0,00	0,00	0,00	178,05	534,13
5/0290003/00960	Weichbodenturnmatte S	06.10.2014	0,0	10,0	0,00	0,00	0,00	0,00	0,00	0,00
5/0290003/00961	Apollo II	26.11.2014	1,5	10,0	283,93	0,00	0,00	0,00	113,57	170,36
5/0340002/02925	Staubsauger Miele Complete C3 Limited Edition SGSF3	01.03.2018	0,0	10,0	0,00	0,00	0,00	0,00	0,00	0,00
5/0340002/03618	Geschirrspüler Bosch SMV4HCX48E	25.05.2022	10,0	10,0	0,00	0,00	0,00	0,00	0,00	0,00
5/0340002/00967	Gewerbesauger Nilfist GD 930	10.02.2012	0,0	10,0	0,00	0,00	0,00	0,00	0,00	0,00
5/0340002/00972	Dyson Staubsauger DC 29	16.11.2009	0,0	10,0	0,00	0,00	0,00	0,00	0,00	0,00
1311	Investitionszuschüsse von Trägern öffentlichen Rechts				-48.108,14	0,00	0,00	0,00	-1.202,70	-46.905,44
3/0060001/06409	KT Kindergartengebäude	04.12.2012	39,0	50,0	-15.838,38	0,00	0,00	0,00	-395,96	-15.442,42
3/0060001/06462	Zinsenzuschuss Schul- und Kdggfond (K4-B-1716/027-2011	02.10.2011	39,0	50,0	-30.558,18	0,00	0,00	0,00	-763,95	-29.794,23
3/0060001/06463	Zinsenzuschuss Schul- und Kdggfond (00635025727)	02.04.2012	39,0	50,0	-1.711,58	0,00	0,00	0,00	-42,79	-1.668,79

Ansatz MVAG Konto	Bezeichnung	Inbetrieb- nahme	RND	ND	Buchwert 31.12.2021	Zugänge/ + Umbuchungen	Abgänge/ -	Wertaufholung+/ Wertminderung-	Abschreibung	Buchwert 31.12.2022
240300 Kindergarten III					11.286,98	0,00	0,00	0,00	2.064,28	9.222,70
1021	Grundstücke, Grundstückseinrichtungen und Infrastruktur				5.269,92	0,00	0,00	0,00	80,32	5.189,60
1/0010001/03642	Erdarbeiten für Spielgeräte 2018	24.07.2018			3.864,33	0,00	0,00	0,00	0,00	3.864,33
3/0040007/01378	Einfriedung	13.09.2006	16,5	33,0	1.405,59	0,00	0,00	0,00	80,32	1.325,27
1022	Gebäude und Bauten				0,00	0,00	0,00	0,00	0,00	0,00
3/0140001/00974	Umbauarbeiten WC und Dusche - 2009	27.02.2009	0,0	10,0	0,00	0,00	0,00	0,00	0,00	0,00
1023	Wasser- und Abwasserbauten und -anlagen				192,99	0,00	0,00	0,00	77,20	115,79
5/0110002/01379	Hängespeicher 120 Liter	28.08.2014	1,5	10,0	192,99	0,00	0,00	0,00	77,20	115,79
1026	Amts-, Betriebs- und Geschäftsausstattung				5.824,07	0,00	0,00	0,00	1.906,76	3.917,31
5/0040009/01377	Zaunanlage Modell Gablitz	31.08.2006	0,0	10,0	0,00	0,00	0,00	0,00	0,00	0,00
5/0100005/01276	Portfolioschrank	11.10.2012	0,0	10,0	0,00	0,00	0,00	0,00	0,00	0,00
5/0100005/01278	Wickelkommode	09.02.2009	0,0	10,0	0,00	0,00	0,00	0,00	0,00	0,00
5/0100005/01282	Hakenleiste mit Zahnputzbecherhalterung	12.08.2014	0,0	10,0	0,00	0,00	0,00	0,00	0,00	0,00
5/0100005/00978	Eckbank incl. Laden	20.09.2012	0,0	10,0	167,01	0,00	0,00	0,00	167,01	0,00
5/0100005/00980	Einrichtung Zubau Multifunktionsraum 2013	31.12.2013	0,5	10,0	1.548,40	0,00	0,00	0,00	1.032,27	516,13
5/0110002/01225	Elternbriefkasten	20.09.2012	0,0	10,0	40,27	0,00	0,00	0,00	40,27	0,00
5/0110002/01233	Schneidmaschine (Dahle)	12.01.2009	0,0	10,0	0,00	0,00	0,00	0,00	0,00	0,00
5/0180001/00976	Computer - Intel i5-750	31.01.2011	0,0	3,0	0,00	0,00	0,00	0,00	0,00	0,00
5/0290003/03638	Turmkombi "Spatz 053" (Turm, Rutsche, Nezelement, Klet	16.07.2018	5,5	10,0	1.852,50	0,00	0,00	0,00	285,00	1.567,50
5/0290003/03639	Spielkombination "Meise 049" (Nestschaukel, Brettschauke	16.07.2018	5,5	10,0	1.326,00	0,00	0,00	0,00	204,00	1.122,00
5/0290003/03640	Hangaufstieg	18.07.2018	5,5	10,0	292,50	0,00	0,00	0,00	45,00	247,50
5/0290003/03641	Federwippe "Hund"	18.07.2018	5,5	10,0	367,25	0,00	0,00	0,00	56,50	310,75
5/0290003/00977	Kletternetz Stahlkern blau	03.05.2011	0,0	10,0	0,00	0,00	0,00	0,00	0,00	0,00
5/0290003/00983	Turn-Trapezbock Maxi	14.06.2016	0,0	10,0	0,00	0,00	0,00	0,00	0,00	0,00
5/0320001/01704	Kamera Olympus	22.03.2006	0,0	6,0	0,00	0,00	0,00	0,00	0,00	0,00
5/0340002/01260	Elektroherd Elektra Bregenz Vulcanos Plus Set II	19.03.2007	0,0	10,0	0,00	0,00	0,00	0,00	0,00	0,00
5/0340002/01261	Standkühlschrank Liebherr KTS 1534	28.09.2006	0,0	10,0	0,00	0,00	0,00	0,00	0,00	0,00
5/0340002/00981	Geschirrspüler Miele G6200 SC	05.05.2015	2,0	10,0	230,14	0,00	0,00	0,00	76,71	153,43
5/0340002/00982	Kaffeemaschine DeLonghi ESAM 3200 S	06.10.2015	0,0	10,0	0,00	0,00	0,00	0,00	0,00	0,00
5/0340002/00984	Dampfreiniger Kärcher SC4 Premium White	23.01.2017	0,0	10,0	0,00	0,00	0,00	0,00	0,00	0,00
240400 Kindergruppe KILO					402.366,46	7.422,08	0,00	0,00	13.878,61	395.909,93
1021	Grundstücke, Grundstückseinrichtungen und Infrastruktur				112.414,52	0,00	0,00	0,00	1.663,43	110.751,09
1/0020001/03787	Grund Im Park 3 (Kindergruppe) - Grst.Nr. 57/1 (anteilig zu	01.09.2021			46.709,05	0,00	0,00	0,00	0,00	46.709,05
3/0040013/00761	Außenanlage KiLo	01.09.2021	38,5	50,0	65.705,47	0,00	0,00	0,00	1.663,43	64.042,04
1022	Gebäude und Bauten				362.240,38	0,00	0,00	0,00	9.404,03	352.836,35
3/0040010/01059	Durchgangstüren	03.09.2014	1,5	10,0	360,65	0,00	0,00	0,00	144,26	216,39

Ansatz MVAG Konto	Bezeichnung	Inbetrieb- nahme	RND	ND	Buchwert 31.12.2021	Zugänge/ + Umbuchungen -	Abgänge/	Wertaufholung+/ Wertminderung-	Abschreibung	Buchwert 31.12.2022
3/0060001/06466	Gebäude Im Park 3 (Kindergruppe)	01.09.2021	38,5	50,0	361.361,91	0,00	0,00	0,00	9.148,40	352.213,51
5/0040010/01017	Alutür für Stiegenaufgang	11.11.2014	1,5	10,0	158,76	0,00	0,00	0,00	63,50	95,26
5/0070002/01043	Gartenblockhaus	21.08.2009	6,5	20,0	359,06	0,00	0,00	0,00	47,87	311,19
1024	Sonderanlagen				879,95	0,00	0,00	0,00	135,38	744,57
3/0290003/00001	Erdarbeiten für Fundament Trampolin und Sonnensegel	23.07.2018	5,5	10,0	879,95	0,00	0,00	0,00	135,38	744,57
1026	Amts-, Betriebs- und Geschäftsausstattung				9.683,63	7.422,08	0,00	0,00	4.945,69	12.160,02
5/0100005/02451	Bücherwagen	30.06.2014	0,0	10,0	0,00	0,00	0,00	0,00	0,00	0,00
5/0100005/06419	Kinderhochstuhl	30.12.2019	6,5	10,0	423,94	0,00	0,00	0,00	56,53	367,41
5/0100005/06421	Wandverbau (Leiner)	01.01.2022	10,0	10,0	0,00	702,82	0,00	0,00	702,82	0,00
5/0110002/06408	Hand-und Bodenstaubsauger	30.12.2019	6,5	10,0	543,06	0,00	0,00	0,00	72,41	470,65
5/0110002/06410	Gelenkarm-Markise	14.06.2016	3,0	10,0	1.413,34	0,00	0,00	0,00	353,34	1.060,00
5/0110002/06411	Sonnensegel	29.06.2018	5,0	10,0	3.650,01	0,00	0,00	0,00	608,34	3.041,67
5/0110002/06427	Küche incl. Geräte (Übernahme aus KIG)	01.01.2022	5,5	10,0	0,00	2.494,54	0,00	0,00	383,78	2.110,76
5/0180001/01063	Laptop ASUS X540LA	24.06.2016	0,0	3,0	0,00	0,00	0,00	0,00	0,00	0,00
5/0180001/01064	Laptop ASUS X540SA (alt_Kasterl)	28.11.2016	0,0	3,0	0,00	0,00	0,00	0,00	0,00	0,00
5/0290001/00970	Highspeed Einscheibenmaschine	27.05.2011	0,0	8,0	0,00	0,00	0,00	0,00	0,00	0,00
5/0290003/01024	Rollrutschenbahn	16.02.2012	0,0	10,0	0,00	0,00	0,00	0,00	0,00	0,00
5/0290003/01060	Spielturnm Miniburg	06.10.2015	2,5	10,0	1.131,90	0,00	0,00	0,00	323,40	808,50
5/0290003/02626	Bodentrampolin	20.06.2018	5,0	10,0	2.105,04	0,00	0,00	0,00	350,84	1.754,20
5/0290003/06391	Rutsche, Balanciertreppe	01.01.2022	5,5	10,0	0,00	2.640,87	0,00	0,00	406,29	2.234,58
5/0290003/06392	Turnmatten 200x100x6 mit Klettecken PE-Leichtschaum	22.12.2022	10,0	10,0	0,00	1.583,85	0,00	0,00	1.583,85	0,00
5/0330001/01045	Schnurlostelefon Siemens Giga	14.09.2009	0,0	5,0	0,00	0,00	0,00	0,00	0,00	0,00
5/0340002/01027	Gewerbesauger Bösch GD 930	10.02.2012	0,0	10,0	0,00	0,00	0,00	0,00	0,00	0,00
5/0340002/01050	Kaffeefvollautomat Siemens TK 52001	09.02.2012	0,0	10,0	0,00	0,00	0,00	0,00	0,00	0,00
5/0340002/01061	Geschirrspüler Miele G 6200 SCi	09.02.2016	3,0	10,0	416,34	0,00	0,00	0,00	104,09	312,25
1311	Investitionszuschüsse von Trägern öffentlichen Rechts				-82.852,02	0,00	0,00	0,00	-2.269,92	-80.582,10
3/0060001/06461	Zinsenzuschuss Schul-und Kdgfond	02.10.2009	35,5	50,0	-82.852,02	0,00	0,00	0,00	-2.269,92	-80.582,10
240500 Kindergarten IV					183.911,77	1.000,00	0,00	0,00	21.395,56	163.516,21
1021	Grundstücke, Grundstückseinrichtungen und Infrastruktur				34.380,30	0,00	0,00	0,00	1.127,22	33.253,08
3/0040001/00001	Außenanlagen Kdg.IV	23.08.2019	29,5	33,0	34.380,30	0,00	0,00	0,00	1.127,22	33.253,08
1022	Gebäude und Bauten				14.841,48	0,00	0,00	0,00	1.978,86	12.862,62
5/0240001/03554	Rasenroboter Husqvarna	23.08.2019	6,5	10,0	2.431,01	0,00	0,00	0,00	324,13	2.106,88
5/0290003/06386	Spielgeräte - Kdg.IV	23.08.2019	6,5	10,0	12.410,47	0,00	0,00	0,00	1.654,73	10.755,74
1026	Amts-, Betriebs- und Geschäftsausstattung				134.689,99	1.000,00	0,00	0,00	18.289,48	117.400,51
3/0110002/06407	Blütenstaudenbeet anlegen	12.09.2019	6,5	10,0	612,15	0,00	0,00	0,00	81,62	530,53

Ansatz MVAG Konto	Bezeichnung	Inbetrieb- nahme	RND	ND	Buchwert 31.12.2021	Zugänge/ + Umbuchungen -	Abgänge/	Wertaufholung+/ Wertminderung-	Abschreibung	Buchwert 31.12.2022
5/0110002/06383	Einrichtungskosten-Kdg.IV	10.09.2019	6,5	10,0	118.448,48	0,00	0,00	0,00	15.793,13	102.655,35
5/0110002/06398	Staubsauger, Kleinmaterial	04.09.2019	6,5	10,0	1.790,29	0,00	0,00	0,00	238,71	1.551,58
5/0110002/06401	Fotoapparat, Soundmaschine,	13.09.2019	6,5	10,0	530,59	0,00	0,00	0,00	70,75	459,84
5/0110002/06402	Waschmaschine, Kaffeemaschine,	27.08.2019	6,5	10,0	1.100,70	0,00	0,00	0,00	146,76	953,94
5/0110002/06403	Bügeltisch, Küchenhelfer,	27.08.2019	6,5	10,0	979,47	0,00	0,00	0,00	130,60	848,87
5/0110002/06404	Thermoport Rieber TB 100 KB	30.08.2019	6,5	10,0	1.569,44	0,00	0,00	0,00	209,26	1.360,18
5/0110002/06405	Erstausrüstung Geschirr	30.08.2019	6,5	10,0	1.226,29	0,00	0,00	0,00	163,51	1.062,78
5/0110002/06407	Grundausstattung Spiele	27.12.2019	6,5	10,0	6.946,00	1.000,00	0,00	0,00	997,56	6.948,44
5/0110002/06415	Sonnensegel über Sandspielfläche	08.06.2020	7,0	10,0	1.176,00	0,00	0,00	0,00	147,00	1.029,00
5/0180001/06391	EDV-Ausstattung-Kdg.IV	30.08.2019	0,0	3,0	310,58	0,00	0,00	0,00	310,58	0,00
240600 Zentralküche					1.143,07	0,00	0,00	0,00	254,02	889,05
1026	Amts-, Betriebs- und Geschäftsausstattung				1.143,07	0,00	0,00	0,00	254,02	889,05
5/0340001/01095	Gemüseschneider - Dito Sama Typ 600110	06.09.2021	3,5	5,0	1.143,07	0,00	0,00	0,00	254,02	889,05
259000 Jugendzentrum					19.028,18	0,00	0,00	0,00	2.190,41	16.837,77
1022	Gebäude und Bauten				20.703,18	0,00	0,00	0,00	2.396,41	18.306,77
2/0070002/00621	Holzkonstruktion	09.09.2008	5,5	20,0	12.262,76	0,00	0,00	0,00	1.886,58	10.376,18
2/0070003/00627	Außenanlage / Fundament	31.08.2008	18,5	33,0	5.437,81	0,00	0,00	0,00	278,86	5.158,95
2/0120001/03787	Heizkörper - IP Panelle Infrarot PERFORMANCE 675 W; E3	07.01.2020	12,0	15,0	3.002,61	0,00	0,00	0,00	230,97	2.771,64
2/0140001/00630	Sanitärinstallationen	16.10.2008	0,0	10,0	0,00	0,00	0,00	0,00	0,00	0,00
2/0270002/00002	Elektroinstallationen	17.10.2008	0,0	10,0	0,00	0,00	0,00	0,00	0,00	0,00
1026	Amts-, Betriebs- und Geschäftsausstattung				437,50	0,00	0,00	0,00	119,00	318,50
2/0110002/00637	Nebeneingangstüre	16.08.2013	0,5	10,0	67,50	0,00	0,00	0,00	45,00	22,50
2/0130002/00636	Alarmanlage	10.03.2011	0,0	10,0	0,00	0,00	0,00	0,00	0,00	0,00
4/0110002/00632	Innentüren	26.09.2008	0,0	10,0	0,00	0,00	0,00	0,00	0,00	0,00
4/0110002/00633	Küchenblock, Sitzgruppe, Anrichte	31.10.2008	0,0	10,0	0,00	0,00	0,00	0,00	0,00	0,00
4/0110002/00639	Fernseher	31.03.2017	4,0	10,0	370,00	0,00	0,00	0,00	74,00	296,00
4/0290003/00634	Tischfußball	26.09.2008	0,0	10,0	0,00	0,00	0,00	0,00	0,00	0,00
4/0290003/00949	Wii-Konsole	17.09.2012	0,0	10,0	0,00	0,00	0,00	0,00	0,00	0,00
4/0340002/00635	Standgefrierschrank Liebherr G 1221	23.02.2009	0,0	10,0	0,00	0,00	0,00	0,00	0,00	0,00
1311	Investitionszuschüsse von Trägern öffentlichen Rechts				-2.112,50	0,00	0,00	0,00	-325,00	-1.787,50
2/0070002/06434	Investitionszuschuss	27.10.2008	5,5	20,0	-2.112,50	0,00	0,00	0,00	-325,00	-1.787,50
262000 Sportplätze					2.726.641,24	184.754,45	43.380,00	0,00	92.672,78	2.775.342,91
1021	Grundstücke, Grundstückseinrichtungen und Infrastruktur				772.991,36	0,00	0,00	0,00	17.310,65	755.680,71
1/0020001/03783	Grund Sportzentrum - GSt-Nr. 2451, 2452, 2453, 2454	01.09.2021			188.266,00	0,00	0,00	0,00	0,00	188.266,00
2/0070003/00631	Sportzentrum Außenanlage (Übernahme von KIG)	01.09.2021	33,5	45,0	584.352,46	0,00	0,00	0,00	16.937,75	567.414,71

Ansatz	MVAG	Bezeichnung	Inbetrieb-	RND	ND	Buchwert	Zugänge/	Abgänge/	Wertaufholung+/	Abschreibung	Buchwert
	Konto		nahme			31.12.2021	+ Umbuchungen -	-	Wertminderung-		31.12.2022
	4/0040008/00003	Umzäunung	18.07.2002	0,0	20,0	372,90	0,00	0,00	0,00	372,90	0,00
	1022	Gebäude und Bauten				1.931.609,53	40.437,72	0,00	0,00	57.095,41	1.914.951,84
	2/0060001/06470	Gebäude Sportzentrum	01.09.2021	33,5	45,0	1.931.609,53	0,00	0,00	0,00	55.988,68	1.875.620,85
	2/0060001/06474	Lichtband - Stockschützenhalle - Sanierung 2022	31.07.2022	49,5	50,0	0,00	16.868,46	0,00	0,00	168,68	16.699,78
	2/0100004/00001	Vordach Stemmerkammerl	05.10.2022	24,5	25,0	0,00	14.388,00	0,00	0,00	287,76	14.100,24
	2/0100004/00002	Vordach Kleintierzüchter	05.10.2022	24,5	25,0	0,00	3.348,00	0,00	0,00	66,96	3.281,04
	2/0110002/03789	Wandverkleidung Stockschützenhalle	29.05.2002	0,0	5,0	0,00	0,00	0,00	0,00	0,00	0,00
	2/0350003/00001	Überdachung WC-Container ASK	30.06.2022	9,0	10,0	0,00	5.833,26	0,00	0,00	583,33	5.249,93
	1023	Wasser- und Abwasserbauten und -anlagen				7.422,29	0,00	0,00	0,00	1.141,89	6.280,40
	2/0350004/03646	Brunnen neu	18.09.2018	5,5	10,0	7.422,29	0,00	0,00	0,00	1.141,89	6.280,40
	1026	Amts-, Betriebs- und Geschäftsausstattung				14.618,06	144.316,73	0,00	0,00	19.293,83	139.640,96
	2/0130002/01123	Alarmanlage Fußball	15.07.2021	8,5	10,0	1.368,00	0,00	0,00	0,00	144,00	1.224,00
	2/0350004/03649	Notbeleuchtung Fußball	09.08.2021	8,5	10,0	1.794,49	0,00	0,00	0,00	188,89	1.605,60
	4/0040010/02521	Tischlerarbeiten	22.10.2002	0,0	10,0	0,00	0,00	0,00	0,00	0,00	0,00
	4/0100005/02512	Einrichtung Umkleiden und Schiedsrichterraum	16.09.2002	0,0	10,0	0,00	0,00	0,00	0,00	0,00	0,00
	4/0100005/02515	Sitzbänke 14 lfm	31.08.2002	0,0	10,0	0,00	0,00	0,00	0,00	0,00	0,00
	4/0100005/02525	Küche Ventana buche incl. Einbauherd, Herdmulde, Gesch	05.07.2002	0,0	10,0	0,00	0,00	0,00	0,00	0,00	0,00
	4/0100005/02526	Einrichtung der Kantine	30.08.2002	0,0	10,0	0,00	0,00	0,00	0,00	0,00	0,00
	4/0100005/03523	Tisch	14.06.2002	0,0	10,0	0,00	0,00	0,00	0,00	0,00	0,00
	4/0100005/03524	Plastikstuhl	14.06.2002	0,0	10,0	0,00	0,00	0,00	0,00	0,00	0,00
	4/0100005/03525	Tisch	14.06.2002	0,0	10,0	0,00	0,00	0,00	0,00	0,00	0,00
	4/0100005/03526	Sessel schwarz/rot	14.06.2002	0,0	10,0	0,00	828,00	0,00	0,00	828,00	0,00
	4/0100005/03528	Einbaukasten Gang	22.01.2002	0,0	10,0	0,00	0,00	0,00	0,00	0,00	0,00
	4/0100005/03529	Tribünensitze	22.01.2002	0,0	10,0	0,00	0,00	0,00	0,00	0,00	0,00
	4/0100005/06370	Stationsitze rot und schwarz (240 Stk.)	31.08.2022	10,0	10,0	0,00	7.200,00	0,00	0,00	7.200,00	0,00
	4/0110001/02508	Gummiwabenmatte 150x100 (18 m²) bei Schuhwaschanlag	16.12.2003	0,0	5,0	0,00	0,00	0,00	0,00	0,00	0,00
	4/0110001/03500	Dokaplatten	05.06.2003	0,0	5,0	0,00	0,00	0,00	0,00	0,00	0,00
	4/0110001/03516	Fortelock-Fliesen Sportzentrum Kabinenausgang	01.08.2022	5,0	5,0	0,00	1.117,60	0,00	0,00	1.117,60	0,00
	4/0110002/01657	Schuhwaschanlage	09.09.2016	3,5	10,0	435,24	0,00	0,00	0,00	96,72	338,52
	4/0110002/02510	Hinweisschilder	27.08.2002	0,0	10,0	0,00	0,00	0,00	0,00	0,00	0,00
	4/0110002/02514	Beschilderung GW St.Pölten	30.08.2002	0,0	10,0	0,00	0,00	0,00	0,00	0,00	0,00
	4/0110002/02516	Garderobenschrank mit vorgebauter Sitzbank (2x4 Abteile)	09.12.2002	0,0	10,0	0,00	0,00	0,00	0,00	0,00	0,00
	4/0110002/02517	Garderobenschrank mit Hakenleiste (2x1,5 lfm)	09.12.2002	0,0	10,0	0,00	0,00	0,00	0,00	0,00	0,00
	4/0110002/02518	Massageliege, Kopfteil verstellbar	09.12.2002	0,0	10,0	0,00	0,00	0,00	0,00	0,00	0,00
	4/0110002/02519	Blockbohlensauna 220x220x204	27.05.2003	0,0	10,0	0,00	0,00	0,00	0,00	0,00	0,00
	4/0110002/06419	Händetrockner Dyson Airblade	14.09.2021	8,5	10,0	2.726,46	0,00	0,00	0,00	287,00	2.439,46
	4/0130002/03530	Alarmanlage	06.04.2007	0,0	10,0	0,00	0,00	0,00	0,00	0,00	0,00

Ansatz MVAG Konto	Bezeichnung	Inbetrieb- nahme	RND	ND	Buchwert 31.12.2021	Zugänge/ + Umbuchungen	Abgänge/ -	Wertaufholung+/ Wertminderung-	Abschreibung	Buchwert 31.12.2022
4/0130002/03531	Alarmanlage	06.04.2007	0,0	10,0	0,00	0,00	0,00	0,00	0,00	0,00
4/0130002/03532	Alarmanlage	06.04.2007	0,0	10,0	0,00	0,00	0,00	0,00	0,00	0,00
4/0130002/03533	Alarmanlage	06.04.2007	0,0	10,0	0,00	0,00	0,00	0,00	0,00	0,00
4/0150002/03534	Spindelmäher	27.10.2006	0,0	10,0	0,00	0,00	0,00	0,00	0,00	0,00
4/0150002/03535	Kommunalgerät Kubota	15.05.2002	0,0	10,0	0,00	0,00	0,00	0,00	0,00	0,00
4/0290003/02524	Ausrüstung Gewichtheber - Erstausrüstung 2002	19.08.2002	0,0	10,0	0,00	0,00	0,00	0,00	0,00	0,00
4/0350004/02509	Flutlichtanlage	17.12.2003	0,0	10,0	0,00	0,00	0,00	0,00	0,00	0,00
4/0350004/03645	Regner Hunter Golf G-990	29.06.2018	5,0	10,0	1.033,35	0,00	0,00	0,00	172,23	861,12
4/0350004/03680	Lautsprecheranlage Aha Systemintegration	30.09.2021	8,5	10,0	7.260,52	0,00	0,00	0,00	764,27	6.496,25
4/0350004/03683	Flutlichtanlage Hauptplatz 2022	31.08.2022	9,5	10,0	0,00	83.294,77	0,00	0,00	5.431,34	77.863,43
4/0350004/03685	Flutlichtanlage Trainingsplatz 2022	31.10.2022	9,5	10,0	0,00	51.876,36	0,00	0,00	3.063,78	48.812,58
1311	Investitionszuschüsse von Trägern öffentlichen Rechts				0,00	0,00	43.380,00	0,00	-2.169,00	-41.211,00
2/0350004/03651	KT-Flutlichtanlage Hauptplatz 2022	30.10.2022	9,5	10,0	0,00	0,00	31.000,00	0,00	-1.550,00	-29.450,00
2/0350004/03653	KT-Beregnungsanlage	31.12.2022	9,5	10,0	0,00	0,00	6.380,00	0,00	-319,00	-6.061,00
4/0040011/01572	KT-ASKÖ Förderung Sessel schwarz/rot	07.10.2022	9,5	10,0	0,00	0,00	6.000,00	0,00	-300,00	-5.700,00
262010 Sportzentrum					0,00	110.955,73	26.480,00	0,00	6.813,99	77.661,74
1022	Gebäude und Bauten				0,00	88.751,53	0,00	0,00	7.027,78	81.723,75
2/0110001/06369	Malerarbeiten Fassade Sportzentrum 2022	31.10.2022	4,5	5,0	0,00	42.618,62	0,00	0,00	4.261,86	38.356,76
2/0110001/06370	Sanierung Wandfläche mit Fundermax	25.08.2022	4,5	5,0	0,00	9.185,51	0,00	0,00	918,55	8.266,96
2/0110002/03790	Nebentüre Hörmann NT60	14.11.2022	9,5	10,0	0,00	5.130,89	0,00	0,00	256,54	4.874,35
2/0110002/03791	Ortgangsverblechung Spenglerarbeiten	31.10.2022	9,5	10,0	0,00	31.816,51	0,00	0,00	1.590,83	30.225,68
1026	Amts-, Betriebs- und Geschäftsausstattung				0,00	22.204,20	0,00	0,00	1.110,21	21.093,99
4/0110002/06420	Granitplatte für Sanierung Sportzentrum (Errichtungstafel)	02.09.2022	9,5	10,0	0,00	1.816,98	0,00	0,00	90,85	1.726,13
4/0110002/06421	Bewässerungsanlage neu (2022)	31.10.2022	9,5	10,0	0,00	20.387,22	0,00	0,00	1.019,36	19.367,86
1311	Investitionszuschüsse von Trägern öffentlichen Rechts				0,00	0,00	26.480,00	0,00	-1.324,00	-25.156,00
2/0110002/03792	KT-Kabinensanierung	30.10.2022	9,5	10,0	0,00	0,00	26.480,00	0,00	-1.324,00	-25.156,00
273000 Volksbüchereien					4.339,78	21.893,84	5.000,00	0,00	2.521,58	18.712,04
1026	Amts-, Betriebs- und Geschäftsausstattung				5.419,78	21.893,84	0,00	0,00	2.891,58	24.422,04
3/0110001/01024	Wandbilder Bücherei neu	04.11.2022	4,5	5,0	0,00	916,67	0,00	0,00	91,67	825,00
5/0040012/02739	Präsentationssäule	29.08.2012	4,5	15,0	160,93	0,00	0,00	0,00	29,26	131,67
5/0040012/02740	EDV-Ausstattung Bücherei neu (Audiotechnik)	19.12.2022	14,5	15,0	0,00	5.273,26	0,00	0,00	175,78	5.097,48
5/0100004/03203	Schwerlastregale Anbau und Grundregal	03.10.2022	24,5	25,0	0,00	1.411,45	0,00	0,00	28,23	1.383,22
5/0100005/01206	Sofa 3-Sitzer Kinder und Sessel	24.05.2017	4,0	10,0	294,27	0,00	0,00	0,00	58,85	235,42
5/0100005/01207	Drehstuhl SSI Proline	06.02.2015	0,0	10,0	0,00	0,00	0,00	0,00	0,00	0,00
5/0100005/01211	Zeitschriftenregal	23.12.2014	1,5	10,0	127,34	0,00	0,00	0,00	50,94	76,40

Ansatz MVAG Konto	Bezeichnung	Inbetrieb- nahme	RND	ND	Buchwert 31.12.2021	Zugänge/ + Umbuchungen -	Abgänge/ -	Wertaufholung+/ Wertminderung-	Abschreibung	Buchwert 31.12.2022
5/0100005/01212	Bücherregal Doppelregal-Grundeinheit XIHR (B 945/H 175)	20.01.2012	0,0	10,0	0,00	0,00	0,00	0,00	0,00	0,00
5/0100005/01216	Formschalenstuhl natur neu	24.03.2009	0,0	10,0	0,00	0,00	0,00	0,00	0,00	0,00
5/0100005/06422	Bücherregal 205x52x180 (Firma Steindl)	14.11.2022	9,5	10,0	0,00	861,73	0,00	0,00	43,09	818,64
5/0110002/01214	Viefachmodule für Kinderjugendbereich	29.08.2012	0,0	10,0	45,26	0,00	0,00	0,00	45,26	0,00
5/0110002/02733	Rolladen	08.06.2006	0,0	10,0	0,00	0,00	0,00	0,00	0,00	0,00
5/0110002/06412	Markisette bei Bücherei	31.05.2019	6,0	10,0	387,03	0,00	0,00	0,00	55,29	331,74
5/0110002/06429	Küche Bücherei neu	14.07.2022	9,5	10,0	0,00	3.940,01	0,00	0,00	893,75	3.046,26
5/0110002/06430	Kleiderständer Eckausführung 2000x1500	30.09.2022	9,5	10,0	0,00	2.048,20	0,00	0,00	102,41	1.945,79
5/0110002/06431	Schreibtische (Eingangsbereich und hinteren Bereich)	02.11.2022	9,5	10,0	0,00	6.480,16	0,00	0,00	324,01	6.156,15
5/0110002/06432	Fahrradständer VELO 2000	12.12.2022	9,5	10,0	0,00	962,36	0,00	0,00	48,12	914,24
5/0180001/02792	Handscanner (Inateck 2.4 GHz)	15.03.2018	0,0	3,0	0,00	0,00	0,00	0,00	0,00	0,00
5/0180001/03787	Serverumstellung	16.05.2019	3,0	7,0	2.112,28	0,00	0,00	0,00	528,07	1.584,21
5/0180001/06392	Laptop und Bildschirme (Lenovo ThinkCetre 720q) Bildschii	24.11.2020	4,5	7,0	2.292,67	0,00	0,00	0,00	416,85	1.875,82
5/0350004/01215	Zusatzbeleuchtung Spot+Rasterleuchte	30.09.2011	0,0	10,0	0,00	0,00	0,00	0,00	0,00	0,00
1311	Investitionszuschüsse von Trägern öffentlichen Rechts				-1.080,00	0,00	5.000,00	0,00	-370,00	-5.710,00
5/0110002/06424	KT - Medienförderung 2021	21.06.2021	8,0	10,0	-1.080,00	0,00	0,00	0,00	-120,00	-960,00
5/0110002/06428	KT - Übersiedlung/Digitalisierung Bücherei 2022	31.10.2022	9,5	10,0	0,00	0,00	5.000,00	0,00	-250,00	-4.750,00
320000	Ausbildung in Musik u.darstellender Kunst				120.958,73	1.055,94	0,00	0,00	3.232,32	118.782,35
1022	Gebäude und Bauten				162.911,73	0,00	0,00	0,00	4.022,51	158.889,22
2/0060001/03784	Zu- und Umbau 2012 - Gebäude	20.09.2012	39,5	50,0	162.911,73	0,00	0,00	0,00	4.022,51	158.889,22
1026	Amts-, Betriebs- und Geschäftsausstattung				415,77	1.055,94	0,00	0,00	255,95	1.215,76
4/0100005/01680	Ablagefächer für Lehrer	08.05.2009	0,0	10,0	0,00	0,00	0,00	0,00	0,00	0,00
4/0100005/02542	Stapelstühle chrom/grau	22.08.2012	0,0	10,0	0,00	0,00	0,00	0,00	0,00	0,00
4/0100005/03256	Eckkommoden, Schuhablage, Wandverbau	01.01.2012	0,0	10,0	0,00	0,00	0,00	0,00	0,00	0,00
4/0100005/03257	Einbauküche	01.08.2012	0,0	10,0	150,00	0,00	0,00	0,00	150,00	0,00
4/0110002/06412	Vorhänge	22.08.2012	0,0	5,0	0,00	0,00	0,00	0,00	0,00	0,00
4/0120002/00001	Hängespeicher Musikschule 120 L	24.08.2022	9,5	10,0	0,00	1.055,94	0,00	0,00	52,80	1.003,14
4/0180001/01694	Laptop ASUS Pro P550 LAV-X0429D	12.11.2014	0,0	3,0	0,00	0,00	0,00	0,00	0,00	0,00
4/0180001/01697	WLAN Router	04.04.2015	0,0	3,0	0,00	0,00	0,00	0,00	0,00	0,00
4/0180001/02545	ASUS X54C-SO129V incl. Zubehör	11.09.2012	0,0	3,0	0,00	0,00	0,00	0,00	0,00	0,00
4/0180001/02557	Projektor ACER P1373WB	27.12.2013	0,0	7,0	0,00	0,00	0,00	0,00	0,00	0,00
4/0180001/03648	HP 17-by04ng silber	05.11.2018	0,0	3,0	0,00	0,00	0,00	0,00	0,00	0,00
4/0340002/01666	Einbaukühlschrank Liebherr IK 1624	09.03.2017	4,0	10,0	265,77	0,00	0,00	0,00	53,15	212,62
1311	Investitionszuschüsse von Trägern öffentlichen Rechts				-42.368,77	0,00	0,00	0,00	-1.046,14	-41.322,63
2/0060001/06429	Investitionszuschuss Schul- und Kdgfond	14.02.2013	39,5	50,0	-36.000,00	0,00	0,00	0,00	-888,89	-35.111,11

Ansatz MVAG Konto	Bezeichnung	Inbetrieb- nahme	RND	ND	Buchwert 31.12.2021	Zugänge/ + Umbuchungen -	Abgänge/	Wertaufholung+/ Wertminderung-	Abschreibung	Buchwert 31.12.2022
2/0060001/06466	KT Zu-und Umbau 2012 - Gebäude	18.12.2012	39,5	50,0	-6.368,77	0,00	0,00	0,00	-157,25	-6.211,52
322000 Musikschule					32.917,76	0,00	0,00	0,00	3.748,21	29.169,55
1026	Amts-, Betriebs- und Geschäftsausstattung				32.917,76	0,00	0,00	0,00	3.748,21	29.169,55
4/0100005/02546	Büromöbel, Kleiderschrank, Hocker (Unterricht I - V)	22.09.2012	0,0	10,0	594,29	0,00	0,00	0,00	594,29	0,00
4/0110002/01689	Reinigungswagen Mayi Univer 49026	07.09.2012	0,0	10,0	21,14	0,00	0,00	0,00	21,14	0,00
4/0110002/01698	Innentür incl. Stock Modell Round Vollbau Röhrenspan weiß	27.08.2015	2,5	10,0	210,62	0,00	0,00	0,00	60,18	150,44
4/0110002/02550	Gestelltafel, Schreibtisch, Pinnwand Stoffbespannung (Unter)	16.11.2012	0,0	10,0	83,65	0,00	0,00	0,00	83,65	0,00
4/0290007/01644	Yamaha-Flügel GP-1 E/P incl. Decke	31.05.2000	0,0	20,0	0,00	0,00	0,00	0,00	0,00	0,00
4/0290007/01671	Glockenspiel Sopran SG1	30.09.2008	0,0	20,0	0,00	0,00	0,00	0,00	0,00	0,00
4/0290007/01673	Metallophon alt Studio 49 AM 1600	23.05.2007	4,0	20,0	138,47	0,00	0,00	0,00	27,69	110,78
4/0290007/01675	Violingarnitur "Höfner"	30.09.2007	4,5	20,0	178,75	0,00	0,00	0,00	32,50	146,25
4/0290007/01676	Glockenspiel Sopran incl. Taschen	17.04.2008	0,0	20,0	0,00	0,00	0,00	0,00	0,00	0,00
4/0290007/01678	B-Klarinette Schreiber Modell "D12" Seriennummer: 193651	05.09.2008	5,5	20,0	282,75	0,00	0,00	0,00	43,50	239,25
4/0290007/01679	Digital Piano Casio PX-200 incl. Tasche	30.10.2008	5,5	20,0	270,40	0,00	0,00	0,00	41,60	228,80
4/0290007/01681	Akustik Bassgitarre 4 sautig Hellweg CB-75-4	23.12.2009	6,5	20,0	375,00	0,00	0,00	0,00	50,00	325,00
4/0290007/01690	Gitarre Taranime TH 90 CLS mit Verstärkeranschluss	31.10.2013	10,5	20,0	848,13	0,00	0,00	0,00	73,75	774,38
4/0290007/01691	Gitarre Westengarnitur Angelus mit Verstärkeranschluss	31.10.2013	10,5	20,0	395,31	0,00	0,00	0,00	34,37	360,94
4/0290007/01692	Notenpult 107	14.12.2013	0,0	20,0	0,00	0,00	0,00	0,00	0,00	0,00
4/0290007/01693	Digital Piano Casio PX-350BK	12.05.2014	11,0	20,0	405,00	0,00	0,00	0,00	33,75	371,25
4/0290007/02552	August-Förster-Flügel Modell 190 incl. Flügeldecke	22.01.2013	10,0	20,0	14.281,85	0,00	0,00	0,00	1.298,35	12.983,50
4/0290007/02554	Adams Pauken 2PAUNKG29 Kupfer	15.04.2013	10,0	20,0	1.154,45	0,00	0,00	0,00	104,95	1.049,50
4/0290007/02555	Konzertglockenspiel	14.04.2013	10,0	20,0	912,45	0,00	0,00	0,00	82,95	829,50
4/0290007/02556	Drumset VM Studio Vilkan	16.04.2013	10,0	20,0	675,95	0,00	0,00	0,00	61,45	614,50
4/0290007/03324	Steirische Harmonika Kärntnerland Mod.301	09.01.2006	3,0	20,0	978,00	0,00	0,00	0,00	244,50	733,50
4/0290007/03345	Meinl Claves CL1RW Wood	06.05.2013	10,0	20,0	4.374,09	0,00	0,00	0,00	397,64	3.976,45
4/0290007/03385	B-Klarinette Schreiber D12 Nr.193658 S/N 130604 incl. Gig	05.09.2008	5,5	20,0	235,63	0,00	0,00	0,00	36,25	199,38
4/0290007/03402	Adams Pauke 2PAUNKG26 Kupfer	15.04.2013	10,0	20,0	1.044,45	0,00	0,00	0,00	94,95	949,50
4/0290007/03647	Adams Xylophon Solist XS2LV35	27.07.2018	15,5	20,0	1.002,38	0,00	0,00	0,00	60,75	941,63
4/0290007/03649	Pianino Samick JS 121MD	21.12.2018	15,5	20,0	4.455,00	0,00	0,00	0,00	270,00	4.185,00
4/0330001/02553	Lautsprecheranlage	25.09.2012	0,0	5,0	0,00	0,00	0,00	0,00	0,00	0,00
362000 Denkmalpflege					287.974,25	1.723,48	0,00	0,00	8.869,41	280.828,32
1022	Gebäude und Bauten				0,00	0,00	0,00	0,00	0,00	0,00
2/0060001/00753	Nebengebäuden	01.01.1945	0,0	50,0	0,00	0,00	0,00	0,00	0,00	0,00
1024	Sonderanlagen				285.204,61	0,00	0,00	0,00	7.253,70	277.950,91
1/0040001/01601	Vorplatzgestaltung Hubertuskapelle Lochau	22.09.2017			2.196,91	0,00	0,00	0,00	0,00	2.196,91
2/0040001/01571	Fundament-Platzgestaltung Gipfelkreuz	09.09.2008	18,5	33,0	1.723,23	0,00	0,00	0,00	88,37	1.634,86

Ansatz	MVAG	Bezeichnung	Inbetrieb-	RND	ND	Buchwert	Zugänge/	Abgänge/	Wertaufholung+/	Abschreibung	Buchwert
	Konto		nahme			31.12.2021	+ Umbuchungen -	-	Wertminderung-		31.12.2022
	2/0040001/00794	Sanierung Eiskellerstiege 2016	07.07.2016	26,5	33,0	8.915,37	0,00	0,00	0,00	324,20	8.591,17
	2/0040004/00001	Eisenstiege Eiskeller	01.01.1900	0,0	40,0	0,00	0,00	0,00	0,00	0,00	0,00
	2/0060001/00749	Musikpavillon	01.01.1987	14,0	50,0	3.030,81	0,00	0,00	0,00	202,05	2.828,76
	2/0060004/01706	Kapelle Albrechtsberg	01.01.2017	44,0	50,0	226.268,32	0,00	0,00	0,00	5.028,18	221.240,14
	2/0060004/00745	Glockenturm Neubach	01.01.1997			11.889,98	0,00	0,00	0,00	0,00	11.889,98
	2/0060004/00746	Eiskeller	01.01.1945			2.908,87	0,00	0,00	0,00	0,00	2.908,87
	2/0060004/00747	Kapelle Mühlberg	01.01.1987	14,0	50,0	9.832,69	0,00	0,00	0,00	655,51	9.177,18
	2/0060004/00748	Hubertuskapelle Lochau	01.01.2005	32,0	50,0	4.515,16	0,00	0,00	0,00	136,82	4.378,34
	4/0040010/01582	Handlauf 2013-Eiskeller	12.11.2013	0,5	10,0	66,68	0,00	0,00	0,00	44,45	22,23
	4/0040012/00773	Schaukästen Albrechtsberg	30.03.2000	0,0	15,0	0,00	0,00	0,00	0,00	0,00	0,00
	4/0060001/06433	Errichtung Buswartehäuschen Linzer Straße	07.04.1988	0,0	50,0	0,00	0,00	0,00	0,00	0,00	0,00
	4/0110002/01599	Vitrinen Aphrodite	05.07.2017	4,5	10,0	3.021,21	0,00	0,00	0,00	549,31	2.471,90
	4/0110002/06418	Schutzgeländer	01.06.2017	4,0	10,0	360,44	0,00	0,00	0,00	72,09	288,35
	4/0350004/01581	Stiegenbeleuchtung 2013	09.09.2013	0,5	10,0	135,80	0,00	0,00	0,00	90,53	45,27
	4/0350004/01590	Erneuerung Beleuchtung 2015	03.12.2015	2,5	10,0	217,68	0,00	0,00	0,00	62,19	155,49
	4/0400003/01565	Wegekreuz (Künstler Friedrich Rud)	13.10.2008			1.000,00	0,00	0,00	0,00	0,00	1.000,00
	4/0400003/01570	Kreuz verzinkt	04.09.2008			1.521,59	0,00	0,00	0,00	0,00	1.521,59
	4/0400003/01588	Renovierung Statue Nepomuk	27.05.2015			7.599,87	0,00	0,00	0,00	0,00	7.599,87
	4/0400003/01713	Schutzengel	04.05.2002			0,00	0,00	0,00	0,00	0,00	0,00
	1026	Amts-, Betriebs- und Geschäftsausstattung				0,00	1.723,48	0,00	0,00	86,17	1.637,31
	4/0260001/03794	Be- und Entlüftungsventilator (HELIOS GX 300)	19.10.2022	9,5	10,0	0,00	1.723,48	0,00	0,00	86,17	1.637,31
	1027	Kulturgüter				10.877,16	0,00	0,00	0,00	1.977,67	8.899,49
	4/0100005/00743	Möbel	03.11.2017	4,5	10,0	10.877,16	0,00	0,00	0,00	1.977,67	8.899,49
	1311	Investitionszuschüsse von Trägern öffentlichen Rechts				-8.107,52	0,00	0,00	0,00	-448,13	-7.659,39
	2/0060004/06412	KT Kapelle Albrechtsberg	18.06.2018	44,0	50,0	-6.428,56	0,00	0,00	0,00	-142,86	-6.285,70
	4/0110002/06410	KT Vitrinen Aphrodite	22.06.2018	4,5	10,0	-1.678,96	0,00	0,00	0,00	-305,27	-1.373,69
363000	Altstadterhaltung u. Ortsbildpflege					11.158,61	28.943,30	0,00	0,00	2.174,40	37.927,51
	1021	Grundstücke, Grundstückseinrichtungen und Infrastruktur				2.801,18	0,00	0,00	0,00	180,72	2.620,46
	2/0040011/01579	Betonfundament Trafostation	26.07.2012	14,5	25,0	2.801,18	0,00	0,00	0,00	180,72	2.620,46
	1024	Sonderanlagen				8.357,43	28.943,30	0,00	0,00	1.993,68	35.307,05
	1/0010002/00574	Alleepflanzung Albrechtsberger Straße	18.03.2022			0,00	17.929,64	0,00	0,00	0,00	17.929,64
	1/0020002/00549	Kulturplatz I - Baggarbeiten	19.05.2022			0,00	1.478,28	0,00	0,00	0,00	1.478,28
	2/0040011/01580	Errichtung Mauer und Befestigung Schaukästen Albrg.	30.04.2008	10,0	25,0	498,96	0,00	0,00	0,00	45,36	453,60
	2/0040011/01581	Fundamente für Plakatsäulen	01.06.2006	8,0	25,0	1.494,33	0,00	0,00	0,00	166,04	1.328,29
	2/0270002/00001	Trafostation	20.10.2012	4,5	15,0	1.628,00	0,00	0,00	0,00	296,00	1.332,00
	3/0040001/00004	Bepflanzung Kulturplatzl Albrechtsberger Straße	29.07.2022	2,5	3,0	0,00	2.085,90	0,00	0,00	347,65	1.738,25

Ansatz MVAG Konto	Bezeichnung	Inbetrieb- nahme	RND	ND	Buchwert 31.12.2021	Zugänge/ + Umbuchungen -	Abgänge/ -	Wertaufholung+/ Wertminderung-	Abschreibung	Buchwert 31.12.2022
4/0040010/00787	Sitzbänke Marktplatz	10.04.2014	1,0	10,0	232,85	0,00	0,00	0,00	116,43	116,42
4/0040012/01566	Plakatständer	09.05.2006	0,0	15,0	0,00	0,00	0,00	0,00	0,00	0,00
4/0040012/01568	Schaukasten Ortstafel	14.02.2007	0,0	15,0	0,00	0,00	0,00	0,00	0,00	0,00
4/0040012/06430	Glasstele Brücke Albrechtsberger Straße - Kulturplatz'1	05.09.2022	14,5	15,0	0,00	4.857,60	0,00	0,00	161,92	4.695,68
4/0100005/06371	Sitzbank Arrow - Kulturplatzl	19.07.2022	9,5	10,0	0,00	2.301,54	0,00	0,00	569,94	1.731,60
4/0300001/00778	Geschwindigkeitsmessgerät GR32 Neubach (Stationär)	31.08.2009	0,0	12,0	0,00	0,00	0,00	0,00	0,00	0,00
4/0350004/03682	Beleuchtung Kulturplatz'1 Albrechtsberger Straße	31.12.2999	10,0	10,0	4.503,29	290,34	0,00	0,00	290,34	4.503,29
1026	Amts-, Betriebs- und Geschäftsausstattung				0,00	0,00	0,00	0,00	0,00	0,00
4/0040011/01569	Granittröge	31.05.2007	0,0	25,0	0,00	0,00	0,00	0,00	0,00	0,00
520000 Natur- und Landschaftsschutz					44.496,63	1.952,69	0,00	0,00	1.454,03	44.995,29
1021	Grundstücke, Grundstückseinrichtungen und Infrastruktur				44.496,63	1.952,69	0,00	0,00	1.454,03	44.995,29
2/0070002/06436	Material Pferdunterstand	31.10.2007	24,5	40,0	1.332,50	0,00	0,00	0,00	52,25	1.280,25
2/0070003/00628	Besucherzentrum Naturschutzgebiet	31.12.2020	30,5	33,0	43.164,13	1.952,69	0,00	0,00	1.401,78	43.715,04
4/0040009/00001	Weidezaun Naturschutzgebiet	12.04.2007	0,0	10,0	0,00	0,00	0,00	0,00	0,00	0,00
530000 Rettungsdienste					155.782,00	175.170,68	0,00	0,00	7.616,12	323.336,56
1021	Grundstücke, Grundstückseinrichtungen und Infrastruktur				155.782,00	0,00	0,00	0,00	0,00	155.782,00
1/0020001/00500	Grundstück Nr. 2475/2, KG-Nr. 14136, Bauflächen, Gebäu 01.01.1900				32.558,00	0,00	0,00	0,00	0,00	32.558,00
1/0020002/00501	Grundstück Nr. 2475/2, KG-Nr. 14136, Betriebsflächen, 1.f 01.01.1900				123.224,00	0,00	0,00	0,00	0,00	123.224,00
1022	Gebäude und Bauten				0,00	175.170,68	0,00	0,00	7.616,12	167.554,56
2/0060001/06475	ASBÖ Gebäude (Grdst.Nr.2475/2)	01.05.1995	22,0	50,0	0,00	175.170,68	0,00	0,00	7.616,12	167.554,56
612000 Gemeindestraßen					5.574.658,96	254.375,84	982,80	0,00	514.555,01	5.313.496,99
1021	Grundstücke, Grundstückseinrichtungen und Infrastruktur				5.935.936,18	214.020,52	982,80	0,00	486.948,18	5.662.025,72
1/0040001/01602	Siedlungserweiterung OST	31.07.2022	33,0	33,0	0,00	982,80	982,80	0,00	0,00	0,00
2/0040001/05932	Zufahrtstraße Rübenlagerplatz / Fahrbahn Fläche 42,48 m² 01.01.1993		2,6	33,0	231,71	0,00	0,00	0,00	64,36	167,35
2/0040001/05933	Gewerbestraße / Fahrbahn Fläche 3.625,97 m², Oberfläche 01.01.2000		9,2	33,0	56.037,73	0,00	0,00	0,00	5.493,90	50.543,83
2/0040001/05934	Hürmer Straße / Fahrbahn Fläche 8.817,85 m², Oberfläche 01.01.2000		9,2	33,0	136.275,79	0,00	0,00	0,00	13.360,37	122.915,42
2/0040001/05935	EKZ-Straße / Fahrbahn Fläche 768,85 m², Oberfläche Asph 01.01.2000		9,2	33,0	11.882,23	0,00	0,00	0,00	1.164,92	10.717,31
2/0040001/05936	Alter Rathausplatz / Fahrbahn Fläche 206,87 m², Oberfläch 01.01.2000		9,2	33,0	3.197,08	0,00	0,00	0,00	313,44	2.883,64
2/0040001/05937	Wiener Straße / Geh- und Radweg Fläche 888,61 m², Ober 01.01.2000		9,2	33,0	10.986,46	0,00	0,00	0,00	1.077,10	9.909,36
2/0040001/05938	Linzer Straße / Geh- und Radweg Fläche 54,03 m², Oberflä 01.01.2000		9,2	33,0	667,95	0,00	0,00	0,00	65,49	602,46
2/0040001/05939	Linzer Straße / Fahrbahn Fläche 1.985,47 m², Oberfläche A 01.01.2000		9,2	33,0	30.684,53	0,00	0,00	0,00	3.008,29	27.676,24
2/0040001/05940	Dorfstraße / Fahrbahn Fläche 878,92 m², Oberfläche Asph: 01.01.1993		2,6	33,0	4.794,10	0,00	0,00	0,00	1.331,69	3.462,41
2/0040001/05942	Kreffstraße / Fahrbahn Fläche 1.553,72 m², Oberfläche As 01.01.2000		9,2	33,0	24.011,97	0,00	0,00	0,00	2.354,11	21.657,86
2/0040001/05944	Siegfried-Marcus-Straße / Fahrbahn Fläche 3.275,70 m², O 01.01.2000		9,2	33,0	50.624,46	0,00	0,00	0,00	4.963,18	45.661,28
2/0040001/05945	Neubach / Fahrbahn Fläche 1.605,77 m², Oberfläche Asph: 01.01.2000		9,2	33,0	24.816,36	0,00	0,00	0,00	2.432,98	22.383,38

Ansatz MVAG Konto	Bezeichnung	Inbetrieb- nahme	RND	ND	Buchwert 31.12.2021	Zugänge/ + Umbuchungen	Abgänge/ -	Wertaufholung+/ Wertminderung-	Abschreibung	Buchwert 31.12.2022
2/0040001/05946	Mühlstraße / Fahrbahn Fläche 154,65 m², Oberfläche Asph	01.01.2000	9,2	33,0	2.390,04	0,00	0,00	0,00	234,32	2.155,72
2/0040001/05947	Wachaustraße / Fahrbahn Fläche 697,14 m², Oberfläche A:	01.01.1993	2,6	33,0	3.802,59	0,00	0,00	0,00	1.056,28	2.746,31
2/0040001/05948	Parkstraße / Fahrbahn Fläche 359,27 m², Oberfläche Asph:	01.01.2000	9,2	33,0	5.552,35	0,00	0,00	0,00	544,35	5.008,00
2/0040001/05949	Waldmüllerstraße / Fahrbahn Fläche 2.893,90 m², Oberfläch	01.01.2000	9,2	33,0	44.723,90	0,00	0,00	0,00	4.384,70	40.339,20
2/0040001/05950	Josef-Haydn-Gasse / Fahrbahn Fläche 958,14 m², Oberfläch	01.01.1993	2,6	33,0	5.226,21	0,00	0,00	0,00	1.451,73	3.774,48
2/0040001/05951	Semmelweisstraße / Fahrbahn Fläche 1.337,84 m², Oberfläch	01.01.2000	9,2	33,0	20.675,71	0,00	0,00	0,00	2.027,03	18.648,68
2/0040001/05952	Pielachstraße / Fahrbahn Fläche 420,85 m², Oberfläche As	01.01.1993	2,6	33,0	2.295,55	0,00	0,00	0,00	637,65	1.657,90
2/0040001/05953	Grillparzerstraße / Fahrbahn Fläche 1.813,68 m², Oberfläch	01.01.2000	9,2	33,0	28.029,60	0,00	0,00	0,00	2.748,00	25.281,60
2/0040001/05954	Untere Lochaustraße / Fahrbahn Fläche 978,70 m², Oberfläch	01.01.1993	2,6	33,0	5.338,36	0,00	0,00	0,00	1.482,88	3.855,48
2/0040001/05956	Sebastianistraße / Fahrbahn Fläche 1.880,25 m², Oberfläch	01.01.2000	9,2	33,0	29.058,42	0,00	0,00	0,00	2.848,86	26.209,56
2/0040001/05957	Sebastianistraße / Geh- und Radweg Fläche 169,96 m², Ot	01.01.2000	9,2	33,0	2.101,27	0,00	0,00	0,00	206,01	1.895,26
2/0040001/05960	Albrechtsberger Straße / Fahrbahn Fläche 6.723,44 m², Ob	01.01.2000	9,2	33,0	103.907,71	0,00	0,00	0,00	10.187,03	93.720,68
2/0040001/05961	Wachaustraße / Fahrbahn Fläche 590,80 m², Oberfläche A:	01.01.2006	15,8	33,0	15.038,43	0,00	0,00	0,00	895,14	14.143,29
2/0040001/05962	Waagstraße / Geh- und Radweg Fläche 100,29 m², Oberfläch	01.01.2006	15,8	33,0	2.042,28	0,00	0,00	0,00	121,56	1.920,72
2/0040001/05963	Leharstraße / Fahrbahn Fläche 1.136,43 m², Oberfläche As	01.01.2000	9,2	33,0	17.563,02	0,00	0,00	0,00	1.721,86	15.841,16
2/0040001/05964	Löbersdorfer Straße / Fahrbahn Fläche 831,66 m², Oberfläch	01.01.2000	9,2	33,0	12.852,86	0,00	0,00	0,00	1.260,08	11.592,78
2/0040001/05965	Westbahnstraße vor Haus Schrenk / Fahrbahn Fläche 157,	01.01.2000	9,2	33,0	2.427,60	0,00	0,00	0,00	238,00	2.189,60
2/0040001/05966	Ledochowskastraße / Fahrbahn Fläche 416,41 m², Oberfläch	01.01.1993	2,6	33,0	2.271,29	0,00	0,00	0,00	630,91	1.640,38
2/0040001/05967	Kirchenweg vor Schirgenhofer / Fahrbahn Fläche 158,30 m	01.01.2000	9,2	33,0	2.446,45	0,00	0,00	0,00	239,85	2.206,60
2/0040001/05968	Anton-Wildgans-Straße / Parkstreifen Fläche 154,27 m², Ot	01.01.2006	15,8	33,0	3.141,58	0,00	0,00	0,00	187,00	2.954,58
2/0040001/05969	Otto-Glöckel-Straße / Fahrbahn Fläche 65,75 m², Oberfläch	01.01.2000	9,2	33,0	1.016,07	0,00	0,00	0,00	99,61	916,46
2/0040001/05970	Raiffeisenstraße / Fahrbahn Fläche 2.331,83 m², Oberfläch	01.01.2000	9,2	33,0	36.037,29	0,00	0,00	0,00	3.533,07	32.504,22
2/0040001/05971	Hugo-Wolf-Gasse / Fahrbahn Fläche 1.355,10 m², Oberfläch	01.01.2006	15,8	33,0	34.493,46	0,00	0,00	0,00	2.053,18	32.440,28
2/0040001/05972	Ofenlochstraße / Fahrbahn Fläche 5.311,54 m², Oberfläche	01.01.2000	9,2	33,0	82.087,43	28.714,90	0,00	0,00	10.862,97	99.939,36
2/0040001/05973	Zufahrt zu Honl / Fahrbahn Fläche 26,52 m², Oberfläche As	01.01.2000	9,2	33,0	409,86	0,00	0,00	0,00	40,18	369,68
2/0040001/05975	Robert-Stolz-Gasse / Fahrbahn Fläche 1.190,05 m², Oberfläch	01.01.2000	9,2	33,0	18.391,60	0,00	0,00	0,00	1.803,10	16.588,50
2/0040001/05977	Bachgasse / Fahrbahn Fläche 891,88 m², Oberfläche Asph	01.01.2000	9,2	33,0	13.783,61	0,00	0,00	0,00	1.351,33	12.432,28
2/0040001/05978	Erlengasse / Fahrbahn Fläche 1.152,27 m², Oberfläche Asph	01.01.2000	9,2	33,0	17.807,82	0,00	0,00	0,00	1.745,86	16.061,96
2/0040001/05979	Neubach / Fahrbahn Fläche 2.239,30 m², Oberfläche Asph:	01.01.1993	2,6	33,0	12.214,36	0,00	0,00	0,00	3.392,88	8.821,48
2/0040001/05980	Albrechtsberger Straße / Geh- und Radweg Fläche 1.325,3	01.01.2000	9,2	33,0	223.133,62	0,00	0,00	0,00	21.875,85	201.257,77
2/0040001/05981	Bahnhofstraße / Fahrbahn Fläche 1.584,42 m², Oberfläche	01.01.1993	2,6	33,0	8.642,29	0,00	0,00	0,00	2.400,64	6.241,65
2/0040001/05982	Schulze-Delitzsch-Gasse / Fahrbahn Fläche 1.180,64 m², C	01.01.1993	2,6	33,0	76.404,10	0,00	0,00	0,00	21.223,36	55.180,74
2/0040001/05984	Lärchengasse / Fahrbahn Fläche 843,96 m², Oberfläche As	01.01.2000	9,2	33,0	13.043,01	0,00	0,00	0,00	1.278,73	11.764,28
2/0040001/05985	Tannengasse / Fahrbahn Fläche 701,35 m², Oberfläche As	01.01.2006	15,8	33,0	17.852,55	0,00	0,00	0,00	1.062,65	16.789,90
2/0040001/05986	Lärchengasse / Fahrbahn Fläche 500,90 m², Oberfläche As	01.01.2006	15,8	33,0	12.750,18	0,00	0,00	0,00	758,94	11.991,24
2/0040001/05987	Werdstraße / Fahrbahn Fläche 922,62 m², Oberfläche As	01.01.2006	15,8	33,0	23.484,87	0,00	0,00	0,00	1.397,91	22.086,96
2/0040001/05988	Machstraße / Parkstreifen Fläche 356,93 m², Oberfläche As	01.01.2006	15,8	33,0	7.268,28	0,00	0,00	0,00	432,64	6.835,64
2/0040001/05989	Machstraße / Fahrbahn Fläche 1.056,65 m², Oberfläche As	01.01.2006	15,8	33,0	26.896,55	0,00	0,00	0,00	1.600,99	25.295,56
2/0040001/05990	Porschestraße / Fahrbahn Fläche 814,50 m², Oberfläche A:	01.01.2006	15,8	33,0	20.732,73	0,00	0,00	0,00	1.234,09	19.498,64

Ansatz MVAG Konto	Bezeichnung	Inbetrieb- nahme	RND	ND	Buchwert 31.12.2021	Zugänge/ + Umbuchungen -	Abgänge/ -	Wertaufholung+/ Wertminderung-	Abschreibung	Buchwert 31.12.2022
2/0040001/05991	Dorfstraße / Fahrbahn Fläche 2.618,07 m ² , Oberfläche Asp	01.01.2000	9,2	33,0	40.461,00	0,00	0,00	0,00	3.966,76	36.494,24
2/0040001/05994	Rohrer Straße / Fahrbahn Fläche 1.332,48 m ² , Oberfläche	01.01.2006	15,8	33,0	33.917,67	0,00	0,00	0,00	2.018,91	31.898,76
2/0040001/05995	Anton-Glaninger-Straße / Fahrbahn Fläche 745,84 m ² , Obe	01.01.2006	15,8	33,0	18.985,02	0,00	0,00	0,00	1.130,06	17.854,96
2/0040001/05996	Rohrer Straße / Fahrbahn Fläche 3.402,09 m ² , Oberfläche	01.01.2000	9,2	33,0	52.577,76	0,00	0,00	0,00	5.154,68	47.423,08
2/0040001/05997	Rohrer Straße / Geh- und Radweg Fläche 330,32 m ² , Ober	01.01.2000	9,2	33,0	4.084,01	0,00	0,00	0,00	400,39	3.683,62
2/0040001/05998	Bräuhausweg / Fahrbahn Fläche 1.165,78 m ² , Oberfläche /	01.01.2000	9,2	33,0	18.016,51	0,00	0,00	0,00	1.766,32	16.250,19
2/0040001/06000	Frauengrubergasse / Fahrbahn Fläche 166,44 m ² , Oberfläc	01.01.2000	9,2	33,0	2.572,26	0,00	0,00	0,00	252,18	2.320,08
2/0040001/06001	Kindergartenstraße / Fahrbahn Fläche 1.230,55 m ² , Oberflä	01.01.2000	9,2	33,0	19.017,52	0,00	0,00	0,00	1.864,46	17.153,06
2/0040001/06002	Ledochowskastraße / Geh- und Radweg Fläche 36,04 m ² , (01.01.2000	9,2	33,0	445,59	0,00	0,00	0,00	43,69	401,90
2/0040001/06003	Lenastraße / Geh- und Radweg Fläche 136,68 m ² , Oberflä	01.01.2006	15,8	33,0	2.783,19	0,00	0,00	0,00	165,67	2.617,52
2/0040001/06004	Lenastraße / Fahrbahn Fläche 708,60 m ² , Oberfläche Asp	01.01.2006	15,8	33,0	18.037,08	0,00	0,00	0,00	1.073,64	16.963,44
2/0040001/06005	Rohrer Straße / Fahrbahn Fläche 177,06 m ² , Oberfläche As	01.01.1993	2,6	33,0	2.744,83	0,00	0,00	0,00	762,45	1.982,38
2/0040001/06007	Wachaustraße / Fahrbahn Fläche 1.471,53 m ² , Oberfläche	01.01.2000	9,2	33,0	22.741,83	0,00	0,00	0,00	2.229,59	20.512,24
2/0040001/06008	Parkstraße / Fahrbahn Fläche 628,38 m ² , Oberfläche Asph:	01.01.1993	2,6	33,0	3.427,51	0,00	0,00	0,00	952,09	2.475,42
2/0040001/06009	Parkstraße zwischen Drascher und Grejan / Fahrbahn Fläc	01.01.2000	9,2	33,0	2.054,44	0,00	0,00	0,00	201,42	1.853,02
2/0040001/06010	Lochaustraße / Fahrbahn Fläche 3.039,93 m ² , Oberfläche /	01.01.1993	2,6	33,0	16.581,40	0,00	0,00	0,00	4.605,94	11.975,46
2/0040001/06011	Lessingweg / Fahrbahn Fläche 1.564,50 m ² , Oberfläche As	01.01.2000	9,2	33,0	24.178,64	0,00	0,00	0,00	2.370,45	21.808,19
2/0040001/06012	Prandtauerstraße / Fahrbahn Fläche 3.140,50 m ² , Oberfläc	01.01.2000	9,2	33,0	48.535,01	0,00	0,00	0,00	4.758,33	43.776,68
2/0040001/06013	Waldmüllerstraße / Parkstreifen Fläche 287,58 m ² , Oberfläc	01.01.2006	15,8	33,0	5.856,06	0,00	0,00	0,00	348,58	5.507,48
2/0040001/06015	Roseggergasse / Fahrbahn Fläche 807,51 m ² , Oberfläche /	01.01.1993	2,6	33,0	4.404,60	0,00	0,00	0,00	1.223,50	3.181,10
2/0040001/06016	Weinheberweg / Fahrbahn Fläche 881,80 m ² , Oberfläche A	01.01.1993	2,6	33,0	4.809,82	0,00	0,00	0,00	1.336,06	3.473,76
2/0040001/06017	Anton-Wildgans-Straße / Loosdorf / Fahrbahn Fläche 334,2	14.09.2021	31,5	33,0	49.604,47	0,00	0,00	0,00	1.526,29	48.078,18
2/0040001/06018	Waagstraße / Fahrbahn Fläche 890,22 m ² , Oberfläche Aspl	01.01.1993	2,6	33,0	4.855,72	0,00	0,00	0,00	1.348,81	3.506,91
2/0040001/06019	Waagstraße / Fahrbahn Fläche 1.438,54 m ² , Oberfläche As	01.01.2000	9,2	33,0	22.231,97	0,00	0,00	0,00	2.179,60	20.052,37
2/0040001/06020	Hubertusweg / Loosdorf / Fahrbahn Fläche 321,30 m ² , Obe	01.01.2000	9,2	33,0	4.965,54	0,00	0,00	0,00	486,82	4.478,72
2/0040001/06021	Kirchenweg / Loosdorf / Fahrbahn Fläche 106,30 m ² , Oberf	01.01.2000	9,2	33,0	1.642,82	0,00	0,00	0,00	161,06	1.481,76
2/0040001/06022	Mühlbergstraße / Loosdorf / Fahrbahn Fläche 2.164,31 m ² ,	01.01.2006	15,8	33,0	55.091,52	0,00	0,00	0,00	3.279,26	51.812,26
2/0040001/06023	Mühlbergstraße / Loosdorf / Fahrbahn Fläche 907,69 m ² , O	01.01.1993	2,6	33,0	4.951,03	0,00	0,00	0,00	1.375,29	3.575,74
2/0040001/06024	Mühlbergstraße / Fahrbahn Fläche 952,87 m ² , Oberfläche /	01.01.1993	2,6	33,0	5.197,48	0,00	0,00	0,00	1.443,74	3.753,74
2/0040001/06025	Anton-Wildgans-Straße / Fahrbahn Fläche 2.886,64 m ² , Ob	01.01.2006	15,8	33,0	73.478,10	0,00	0,00	0,00	4.373,70	69.104,40
2/0040001/06026	Goethestraße / Fahrbahn Fläche 850,00 m ² , Oberfläche As	01.01.2000	9,2	33,0	13.136,36	0,00	0,00	0,00	1.287,88	11.848,48
2/0040001/06027	Raimundgasse / Fahrbahn Fläche 51,48 m ² , Oberfläche As	01.01.2000	9,2	33,0	795,60	0,00	0,00	0,00	78,00	717,60
2/0040001/06028	Anton-Bruckner-Straße / Geh- und Radweg Fläche 279,54	01.01.2000	9,2	33,0	3.456,12	0,00	0,00	0,00	338,84	3.117,28
2/0040001/06029	Mozartstraße / Fahrbahn Fläche 4.214,44 m ² , Oberfläche A	01.01.2006	15,8	33,0	107.276,52	0,00	0,00	0,00	6.385,51	100.891,01
2/0040001/06030	Schubertstraße / Fahrbahn Fläche 933,60 m ² , Oberfläche /	01.01.2006	15,8	33,0	23.764,36	0,00	0,00	0,00	1.414,55	22.349,81
2/0040001/06031	Mozartstraße / Geh- und Radweg Fläche 424,49 m ² , Oberfl	01.01.2006	15,8	33,0	8.644,12	0,00	0,00	0,00	514,53	8.129,59
2/0040001/06032	Feldgasse / Fahrbahn Fläche 294,78 m ² , Oberfläche Asph:	01.01.2000	9,2	33,0	4.555,68	0,00	0,00	0,00	446,64	4.109,04
2/0040001/06033	Goethestraße / Fahrbahn Fläche 401,68 m ² , Oberfläche As	01.01.2006	15,8	33,0	10.224,57	0,00	0,00	0,00	608,61	9.615,96
2/0040001/06034	Mauerfeldstraße / Fahrbahn Fläche 572,30 m ² , Oberfläche	01.01.2000	9,2	33,0	8.844,57	0,00	0,00	0,00	867,11	7.977,46

Ansatz MVAG Konto	Bezeichnung	Inbetrieb- nahme	RND	ND	Buchwert 31.12.2021	Zugänge/ + Umbuchungen -	Abgänge/	Wertaufholung+/ Wertminderung-	Abschreibung	Buchwert 31.12.2022
2/0040001/06035	Lochaustraße / Fahrbahn Fläche 1.271,53 m ² , Oberfläche / 01.01.2000		9,2	33,0	19.650,92	0,00	0,00	0,00	1.926,56	17.724,36
2/0040001/06036	Lindengasse / Fahrbahn Fläche 2.284,85 m ² , Oberfläche A: 01.01.2000		9,2	33,0	35.311,23	0,00	0,00	0,00	3.461,89	31.849,34
2/0040001/06037	Raiffeisenstraße / Geh- und Radweg Fläche 307,19 m ² , Ob 01.01.2000		9,2	33,0	3.797,92	0,00	0,00	0,00	372,35	3.425,57
2/0040001/06038	Marktbachweg Drascher bis Linsberger / Geh- und Radweg 01.01.2000		9,2	33,0	428,71	0,00	0,00	0,00	42,03	386,68
2/0040001/06039	Hamerlinggasse / Parkstreifen Fläche 311,57 m ² , Oberfläch 01.01.2006		15,8	33,0	6.344,60	0,00	0,00	0,00	377,65	5.966,95
2/0040001/06040	Stiegengasse / Fahrbahn Fläche 425,37 m ² , Oberfläche As 01.01.2000		9,2	33,0	6.573,90	0,00	0,00	0,00	644,50	5.929,40
2/0040001/06041	Ofenlochstraße / Geh- und Radweg Fläche 100,77 m ² , Obe 01.01.2000		9,2	33,0	1.245,88	0,00	0,00	0,00	122,15	1.123,73
2/0040001/06042	Hamerlinggasse / Fahrbahn Fläche 2.354,88 m ² , Oberfläch 01.01.2006		15,8	33,0	59.942,40	0,00	0,00	0,00	3.568,00	56.374,40
2/0040001/06043	Kaplanstraße / Fahrbahn Fläche 1.177,05 m ² , Oberfläche A 01.01.2000		9,2	33,0	18.190,77	0,00	0,00	0,00	1.783,41	16.407,36
2/0040001/06044	Volksbanksiedlung / Fahrbahn Fläche 5.479,99 m ² , Oberflä 01.01.1993		2,6	33,0	29.890,85	0,00	0,00	0,00	8.303,01	21.587,84
2/0040001/06045	Kreuzfeldsiedlung / Fahrbahn Fläche 1.590,85 m ² , Oberfläch 01.01.1993		2,6	33,0	8.677,34	0,00	0,00	0,00	2.410,37	6.266,97
2/0040001/06046	Kreuzfeldsiedlung / Fahrbahn Fläche 1.262,17 m ² , Oberfläch 01.01.2000		9,2	33,0	19.506,26	0,00	0,00	0,00	1.912,38	17.593,88
2/0040001/06047	Johann-Strauß-Straße / Fahrbahn Fläche 1.577,71 m ² , Obe 01.01.2000		9,2	33,0	24.382,79	0,00	0,00	0,00	2.390,47	21.992,32
2/0040001/06049	Johann-Strauß-Straße / Parkstreifen Fläche 97,04 m ² , Obei 01.01.2000		9,2	33,0	1.199,70	0,00	0,00	0,00	117,62	1.082,08
2/0040001/06050	Resselgasse / Fahrbahn Fläche 1.622,10 m ² , Oberfläche A 01.01.1993		2,6	33,0	8.847,81	0,00	0,00	0,00	2.457,73	6.390,08
2/0040001/06051	Robert-Stolz-Gasse / Fahrbahn Fläche 1.385,37 m ² , Oberfl. 01.01.1993		2,6	33,0	7.556,56	0,00	0,00	0,00	2.099,04	5.457,52
2/0040001/06052	Sebastianistraße / Parkstreifen Fläche 373,72 m ² , Oberfläch 01.01.2000		9,2	33,0	4.620,55	0,00	0,00	0,00	453,00	4.167,55
2/0040001/06053	Im Park / Fahrbahn Fläche 665,33 m ² , Oberfläche Asphalt, 01.01.2000		9,2	33,0	10.282,36	0,00	0,00	0,00	1.008,07	9.274,29
2/0040001/06054	Raiffeisenstraße / Geh- und Radweg Fläche 305,44 m ² , Ob 01.01.2006		15,8	33,0	6.219,78	0,00	0,00	0,00	370,23	5.849,55
2/0040001/06055	Weidenweg / Fahrbahn Fläche 107,28 m ² , Oberfläche Asp 01.01.1993		2,6	33,0	585,16	0,00	0,00	0,00	162,54	422,62
2/0040001/06056	Johann-Scheffäck-Straße / Fahrbahn Fläche 1.711,30 m ² , 01.01.2000		9,2	33,0	26.447,29	0,00	0,00	0,00	2.592,87	23.854,42
2/0040001/06057	Franz-Hofer-Straße / Fahrbahn Fläche 515,58 m ² , Oberfläch 01.01.2000		9,2	33,0	7.968,06	0,00	0,00	0,00	781,18	7.186,88
2/0040001/06058	Prandtauerstraße / Parkstreifen Fläche 291,32 m ² , Oberfläch 01.01.2000		9,2	33,0	3.601,77	0,00	0,00	0,00	353,11	3.248,66
2/0040001/06059	Zufahrt zu JET / Fahrbahn Fläche 274,50 m ² , Oberfläche A 01.01.2000		9,2	33,0	10.517,71	0,00	0,00	0,00	1.031,15	9.486,56
2/0040001/06060	Neubach / L5348 / Parkstreifen Fläche 47,18 m ² , Oberfläch 01.01.2006		15,8	33,0	960,66	0,00	0,00	0,00	57,18	903,48
2/0040001/06061	Rohrboden 10 / Fahrbahn Fläche 342,75 m ² , Oberfläche As 01.01.1993		2,6	33,0	1.869,54	0,00	0,00	0,00	519,32	1.350,22
2/0040001/06062	Linzer Straße / Roggendorf bei Melk / Fahrbahn Fläche 118 01.01.1993		2,6	33,0	646,20	0,00	0,00	0,00	179,50	466,70
2/0040001/06064	Untere Lochaustraße / Loosdorf / Fahrbahn Fläche 418,56 01.01.2000		9,2	33,0	6.468,66	0,00	0,00	0,00	634,18	5.834,48
2/0040001/06066	Straße bei Ardex / Fahrbahn Fläche 206,01 m ² , Oberfläche 01.01.2000		9,2	33,0	3.183,78	0,00	0,00	0,00	312,14	2.871,64
2/0040001/06068	Mühlstraße / L5348 / Geh- und Radweg Fläche 1.237,80 m 01.01.2013		22,4	33,0	35.108,52	0,00	0,00	0,00	1.500,36	33.608,16
2/0040001/06090	Hubertusweg / Loosdorf / Fahrbahn Fläche 478,24 m ² , Obe 01.01.2006		15,8	33,0	12.173,37	0,00	0,00	0,00	724,61	11.448,76
2/0040001/06091	Wachaustraße / L106 / Geh- und Radweg Fläche 440,28 m 01.01.2006		15,8	33,0	8.965,75	0,00	0,00	0,00	533,68	8.432,07
2/0040001/06092	Wachaustraße / L106 / Geh- und Radweg Fläche 296,82 m 01.01.2000		9,2	33,0	3.669,70	0,00	0,00	0,00	359,77	3.309,93
2/0040001/06093	Bahnhofstraße / L106 / Geh- und Radweg Fläche 67,75 m ² . 01.01.2000		9,2	33,0	837,67	0,00	0,00	0,00	82,12	755,55
2/0040001/06094	Beethovenstraße / Fahrbahn Fläche 1.422,63 m ² , Oberfläch 01.01.2000		9,2	33,0	21.986,10	0,00	0,00	0,00	2.155,50	19.830,60
2/0040001/06095	Beethovenstraße / Parkstreifen Fläche 275,72 m ² , Oberfläch 01.01.2000		9,2	33,0	3.408,89	0,00	0,00	0,00	334,20	3.074,69
2/0040001/06096	Verbindungsweg Johann-Strauß-Straße/Robert-Stolz-Gass 01.01.2000		9,2	33,0	1.561,77	0,00	0,00	0,00	153,11	1.408,66
2/0040001/06102	Weg zwischen Ardex und Ortner / Fahrbahn Fläche 826,14 01.01.2000		9,2	33,0	12.767,61	0,00	0,00	0,00	1.251,73	11.515,88
2/0040001/06103	Föhrengasse / Fahrbahn Fläche 953,90 m ² , Oberfläche Asp 01.01.2006		15,8	33,0	24.281,10	0,00	0,00	0,00	1.445,30	22.835,80

Ansatz MVAG Konto	Bezeichnung	Inbetrieb- nahme	RND	ND	Buchwert 31.12.2021	Zugänge/ + Umbuchungen	Abgänge/ -	Wertaufholung+/ Wertminderung-	Abschreibung	Buchwert 31.12.2022
2/0040001/06104	Schillerstraße / Fahrbahn Fläche 805,88 m ² , Oberfläche As	01.01.2000	9,2	33,0	12.454,51	0,00	0,00	0,00	1.221,03	11.233,48
2/0040001/06105	Linzer Straße / B1 - Wiener Straße / Geh- und Radweg Flä	01.01.2006	15,8	33,0	29.325,57	0,00	0,00	0,00	1.745,57	27.580,00
2/0040001/06106	Verbindungsweg Kirche/Kriegerdenkmal / Fahrbahn Fläche	01.01.2000	9,2	33,0	1.036,99	0,00	0,00	0,00	101,67	935,32
2/0040001/06107	Verbindungsweg zwischen Kirche und Pfarrheim / Fahrbah	01.01.2000	9,2	33,0	990,64	0,00	0,00	0,00	97,12	893,52
2/0040001/06108	Losensteingasse / Fahrbahn Fläche 676,00 m ² , Oberfläche	01.01.2000	9,2	33,0	10.447,28	0,00	0,00	0,00	1.024,24	9.423,04
2/0040001/06109	Losensteingasse / Geh- und Radweg Fläche 203,60 m ² , Ot	01.01.2006	15,8	33,0	4.146,03	0,00	0,00	0,00	246,79	3.899,24
2/0040001/06110	Marktbachweg bei Spielplatz Rohrer Straße / Geh- und Rac	01.01.2006	15,8	33,0	2.265,24	0,00	0,00	0,00	134,84	2.130,40
2/0040001/06111	Gehweg Marktbach Putz bis WHA / Geh- und Radweg Fläc	01.01.2000	9,2	33,0	5.267,41	0,00	0,00	0,00	516,41	4.751,00
2/0040001/06112	Marktbachweg nach Waxenegger bis Verbindungsweg Putz	01.01.2000	9,2	33,0	684,69	0,00	0,00	0,00	67,13	617,56
2/0040001/06113	Mühlbergstraße / Loosdorf / Fahrbahn Fläche 104,86 m ² , O	01.01.2013	22,4	33,0	3.717,76	0,00	0,00	0,00	158,88	3.558,88
2/0040001/06114	Mühlbergstraße / Loosdorf / Fahrbahn Fläche 201,11 m ² , O	01.01.2000	9,2	33,0	78.176,24	10.000,00	0,00	0,00	8.179,80	79.996,44
2/0040001/06115	Mühlbergstraße / Fahrbahn Fläche 94,78 m ² , Oberfläche A:	01.01.2000	9,2	33,0	1.464,77	0,00	0,00	0,00	143,60	1.321,17
2/0040001/06117	Verbindungsweg Lenaustraße/Anton-Glaninger-Straße / Ge	01.01.2006	15,8	33,0	4.245,81	0,00	0,00	0,00	252,73	3.993,08
2/0040001/06118	Verbindungsweg Park&Ride zu Mozartstraße / Geh- und Ri	01.01.2000	9,2	33,0	914,67	0,00	0,00	0,00	89,67	825,00
2/0040001/06119	Sitzenthal / Fahrbahn Fläche 2.106,86 m ² , Oberfläche Asp	01.01.1993	2,6	33,0	11.491,97	0,00	0,00	0,00	3.192,21	8.299,76
2/0040001/06120	Geh- und Radweg bei Edtbrustner / Geh- und Radweg Fläc	01.01.2000	9,2	33,0	4.963,14	0,00	0,00	0,00	486,58	4.476,56
2/0040001/06122	Parkplatz / Fahrbahn Fläche 119,04 m ² , Oberfläche Asphal	01.01.2000	9,2	33,0	1.839,72	0,00	0,00	0,00	180,36	1.659,36
2/0040001/06125	Mühlbergstraße / Fahrbahn Fläche 264,03 m ² , Oberfläche /	01.01.2006	15,8	33,0	6.720,76	0,00	0,00	0,00	400,05	6.320,71
2/0040001/06126	Zufahrt Park&Ride von Hürmer Straße / Geh- und Radweg	01.01.2000	9,2	33,0	182,43	0,00	0,00	0,00	17,89	164,54
2/0040001/06127	Wachaustraße / L106 / Parkstreifen Fläche 58,47 m ² , Oberl	01.01.2000	9,2	33,0	722,91	0,00	0,00	0,00	70,87	652,04
2/0040001/06128	Wiener Straße / B1 - Wiener Straße / Geh- und Radweg Flä	01.01.2000	9,2	33,0	3.987,76	0,00	0,00	0,00	390,96	3.596,80
2/0040001/06129	Alter Rathausplatz / L106 / Geh- und Radweg Fläche 40,00	01.01.2013	22,4	33,0	1.134,43	0,00	0,00	0,00	48,48	1.085,95
2/0040001/06130	Anton-Wildgans-Straße / Loosdorf / Fahrbahn Fläche 873,4	01.01.2006	15,8	33,0	22.233,03	0,00	0,00	0,00	1.323,39	20.909,64
2/0040001/06131	Sportplatzgasse / Parkstreifen Fläche 164,93 m ² , Oberfläch	01.01.2006	15,8	33,0	3.358,47	0,00	0,00	0,00	199,91	3.158,56
2/0040001/06132	Buchenweg / Fahrbahn Fläche 397,08 m ² , Oberfläche Asp	01.01.2006	15,8	33,0	10.107,48	0,00	0,00	0,00	601,64	9.505,84
2/0040001/06133	Birkengasse / Fahrbahn Fläche 975,09 m ² , Oberfläche Asp	01.01.2000	9,2	33,0	15.069,57	0,00	0,00	0,00	1.477,41	13.592,16
2/0040001/06135	Zufahrt nach Sitzenthal von Wachaustraße / Fahrbahn Fläc	01.01.1993	2,6	33,0	2.218,91	0,00	0,00	0,00	616,36	1.602,55
2/0040001/06138	Zufahrt zu Buchenweg (Zöchbauer) / Fahrbahn Fläche 116	01.01.2000	9,2	33,0	3.858,23	0,00	0,00	0,00	378,26	3.479,97
2/0040001/06139	Ledochowskastraße / L106 / Geh- und Radweg Fläche 73,8	01.01.1993	2,6	33,0	322,17	0,00	0,00	0,00	89,49	232,68
2/0040001/06142	Pielachstraße / L5348 / Geh- und Radweg Fläche 1.667,37	01.01.2000	9,2	33,0	20.614,69	0,00	0,00	0,00	2.021,05	18.593,64
2/0040001/06149	Radweg Neubach vor Siebenhandl / Geh- und Radweg Flä	01.01.2006	15,8	33,0	2.707,35	0,00	0,00	0,00	161,15	2.546,20
2/0040001/06150	Sitzenthal / Fahrbahn Fläche 1.074,71 m ² , Oberfläche Asp	01.01.2000	9,2	33,0	16.609,15	0,00	0,00	0,00	1.628,35	14.980,80
2/0040001/06151	Mozartstraße / Fahrbahn Fläche 3.398,59 m ² , Oberfläche A	01.01.2000	9,2	33,0	52.523,66	0,00	0,00	0,00	5.149,38	47.374,28
2/0040001/06156	Ledochowskastraße / L106 / Geh- und Radweg Fläche 217	01.01.2000	9,2	33,0	2.683,01	0,00	0,00	0,00	263,04	2.419,97
2/0040001/06157	Otto-Glöckel-Straße / Geh- und Radweg Fläche 116,68 m ² ,	01.01.2000	9,2	33,0	1.442,53	0,00	0,00	0,00	141,42	1.301,11
2/0040001/06158	Otto-Glöckel-Straße bei Büro Edtbrustner / Geh- und Radw	01.01.2000	9,2	33,0	478,02	0,00	0,00	0,00	46,86	431,16
2/0040001/06159	B1 - Wiener Straße / B1 - Wiener Straße / Parkstreifen Fläc	01.01.2000	9,2	33,0	1.321,92	0,00	0,00	0,00	129,60	1.192,32
2/0040001/06160	B1 - Wiener Straße / Geh- und Radweg Fläche 80,28 m ² , C	01.01.2000	9,2	33,0	992,55	0,00	0,00	0,00	97,31	895,24
2/0040001/06161	Bahnhofstraße bei Zufahrt Hamerlinggasse / L106 / Geh- u	01.01.2006	15,8	33,0	619,05	0,00	0,00	0,00	36,85	582,20

Ansatz MVAG Konto	Bezeichnung	Inbetrieb- nahme	RND	ND	Buchwert 31.12.2021	Zugänge/ + Umbuchungen -	Abgänge/	Wertaufholung+/ Wertminderung-	Abschreibung	Buchwert 31.12.2022
2/0040001/06162	L106 / Geh- und Radweg Fläche 39,68 m ² , Oberfläche Asp	01.01.2006	15,8	33,0	808,12	0,00	0,00	0,00	48,10	760,02
2/0040001/06163	Straße bei Verkehrsinsel Büro Edtbrustner / Fahrbahn Fläche	01.01.2006	15,8	33,0	2.001,12	0,00	0,00	0,00	119,11	1.882,01
2/0040001/06168	Straße nach Sitzenthal von Wachaustraße kommend / Fahr	01.01.1993	2,6	33,0	1.377,16	0,00	0,00	0,00	382,54	994,62
2/0040001/06169	Linzer Straße / B1 - Wiener Straße / Geh- und Radweg Flä	01.01.2000	9,2	33,0	114,73	0,00	0,00	0,00	11,25	103,48
2/0040001/06170	Wiener Straße / B1 - Wiener Straße / Geh- und Radweg Flä	01.01.1993	2,6	33,0	258,61	0,00	0,00	0,00	71,84	186,77
2/0040001/06171	Europaplatz / B1 - Wiener Straße / Parkstreifen Fläche 115	01.01.2000	9,2	33,0	1.427,25	0,00	0,00	0,00	139,93	1.287,32
2/0040001/06172	Hürmer Straße / Geh- und Radweg Fläche 1.353,95 m ² , Ot	01.01.2000	9,2	33,0	16.739,72	0,00	0,00	0,00	1.641,15	15.098,57
2/0040001/06174	Bahnhofstraße / L106 / Geh- und Radweg Fläche 129,70 m	01.01.2006	15,8	33,0	2.641,05	0,00	0,00	0,00	157,21	2.483,84
2/0040001/06175	Ledochowskastraße / L106 / Geh- und Radweg Fläche 19,0	01.01.2006	15,8	33,0	388,14	0,00	0,00	0,00	23,10	365,04
2/0040001/06176	Albrechtsberger Straße / Parkstreifen Fläche 63,00 m ² , Ob	01.01.2000	9,2	33,0	58,85	0,00	0,00	0,00	5,77	53,08
2/0040001/06177	Neubach / L5348 / Geh- und Radweg Fläche 111,83 m ² , Ot	01.01.2006	15,8	33,0	2.277,16	0,00	0,00	0,00	135,55	2.141,61
2/0040001/06178	Neubach / L5348 / Geh- und Radweg Fläche 93,92 m ² , Ob	01.01.2000	9,2	33,0	1.161,23	0,00	0,00	0,00	113,85	1.047,38
2/0040001/06179	Albrechtsberger Straße / Geh- und Radweg Fläche 164,87	01.01.1993	2,6	33,0	719,42	0,00	0,00	0,00	199,84	519,58
2/0040001/06180	Hürmer Straße / Parkstreifen Fläche 116,64 m ² , Oberfläche	01.01.2000	9,2	33,0	1.442,10	0,00	0,00	0,00	141,38	1.300,72
2/0040001/06181	Mühlbachweg / Fahrbahn Fläche 1.257,22 m ² , Oberfläche /	01.01.2000	9,2	33,0	19.429,69	0,00	0,00	0,00	1.904,87	17.524,82
2/0040001/06182	Bahnhofstraße / Fahrbahn Fläche 1.183,29 m ² , Oberfläche	01.01.2000	9,2	33,0	18.287,22	0,00	0,00	0,00	1.792,86	16.494,36
2/0040001/06183	Bahnhofstraße / Geh- und Radweg Fläche 238,10 m ² , Ober	01.01.2000	9,2	33,0	2.943,77	0,00	0,00	0,00	288,60	2.655,17
2/0040001/06184	Hürmer Straße / Fahrbahn Fläche 104,52 m ² , Oberfläche A	01.01.1993	2,6	33,0	570,11	0,00	0,00	0,00	158,36	411,75
2/0040001/06185	Zufahrt Rübenlagerplatz / Fahrbahn Fläche 969,89 m ² , Obe	01.01.1993	2,6	33,0	30.413,37	0,00	0,00	0,00	8.448,16	21.965,21
2/0040001/06186	Straße nach Sitzenthal von Wachaustraße / Fahrbahn Fläc	01.01.2000	9,2	33,0	37.145,10	0,00	0,00	0,00	3.641,68	33.503,42
2/0040001/06187	Gewerbestraße / Geh- und Radweg Fläche 64,12 m ² , Ober	01.01.2000	9,2	33,0	792,70	0,00	0,00	0,00	77,72	714,98
2/0040001/06188	Gewerbestraße / Parkstreifen Fläche 374,66 m ² , Oberfläch	01.01.2000	9,2	33,0	4.632,17	0,00	0,00	0,00	454,13	4.178,04
2/0040001/06189	EKZ-Straße / Parkstreifen Fläche 421,63 m ² , Oberfläche A	01.01.2006	15,8	33,0	8.585,82	0,00	0,00	0,00	511,06	8.074,76
2/0040001/06190	EKZ-Straße / Geh- und Radweg Fläche 161,24 m ² , Oberflä	01.01.2006	15,8	33,0	3.283,44	0,00	0,00	0,00	195,44	3.088,00
2/0040001/06191	Alter Rathausplatz / Fahrbahn Fläche 337,64 m ² , Oberfläch	01.01.2006	15,8	33,0	8.594,46	0,00	0,00	0,00	511,58	8.082,88
2/0040001/06192	Wiener Straße / Fahrbahn Fläche 161,33 m ² , Oberfläche A	01.01.2000	9,2	33,0	2.493,21	0,00	0,00	0,00	244,43	2.248,78
2/0040001/06193	Wiener Straße / Geh- und Radweg Fläche 362,54 m ² , Ober	01.01.2006	15,8	33,0	7.382,52	0,00	0,00	0,00	439,44	6.943,08
2/0040001/06194	Linzer Straße / Geh- und Radweg Fläche 1.097,62 m ² , Obe	01.01.2006	15,8	33,0	22.351,44	0,00	0,00	0,00	1.330,44	21.021,00
2/0040001/06195	Linzer Straße / Geh- und Radweg Fläche 441,27 m ² , Oberfl	01.01.2000	9,2	33,0	5.455,72	0,00	0,00	0,00	534,87	4.920,85
2/0040001/06196	Mühlstraße / Fahrbahn Fläche 121,02 m ² , Oberfläche Asp	01.01.2006	15,8	33,0	3.080,52	0,00	0,00	0,00	183,36	2.897,16
2/0040001/06197	Parkstraße / Geh- und Radweg Fläche 8,33 m ² , Oberfläche	01.01.2006	15,8	33,0	169,62	0,00	0,00	0,00	10,10	159,52
2/0040001/06198	Parkstraße / Geh- und Radweg Fläche 5,14 m ² , Oberfläche	01.01.2000	9,2	33,0	63,55	0,00	0,00	0,00	6,23	57,32
2/0040001/06199	Parkstraße / Fahrbahn Fläche 112,42 m ² , Oberfläche Asp	01.01.2006	15,8	33,0	2.861,61	0,00	0,00	0,00	170,33	2.691,28
2/0040001/06200	Pielachstraße / Fahrbahn Fläche 312,72 m ² , Oberfläche As	01.01.2000	9,2	33,0	4.832,94	0,00	0,00	0,00	473,82	4.359,12
2/0040001/06202	Albrechtsberger Straße / Geh- und Radweg Fläche 210,37	01.01.2006	15,8	33,0	4.283,79	0,00	0,00	0,00	254,99	4.028,80
2/0040001/06203	Leharstraße / Parkstreifen Fläche 329,90 m ² , Oberfläche	01.01.2006	15,8	33,0	6.717,96	0,00	0,00	0,00	399,88	6.318,08
2/0040001/06204	Löbersdorfer Straße / Fahrbahn Fläche 131,89 m ² , Oberflä	01.01.1993	2,6	33,0	719,41	0,00	0,00	0,00	199,84	519,57
2/0040001/06207	Dorfstraße / Parkstreifen Fläche 40,86 m ² , Oberfläche Asp	01.01.2000	9,2	33,0	505,17	0,00	0,00	0,00	49,53	455,64
2/0040001/06208	Albrechtsberger Straße / Parkstreifen Fläche 365,73 m ² , Ot	01.01.1993	2,6	33,0	1.595,91	0,00	0,00	0,00	443,31	1.152,60

Ansatz MVAG Konto	Bezeichnung	Inbetrieb- nahme	RND	ND	Buchwert 31.12.2021	Zugänge/ + Umbuchungen -	Abgänge/	Wertaufholung+/ Wertminderung-	Abschreibung	Buchwert 31.12.2022
2/0040001/06209	Bahnhofstraße / Geh- und Radweg Fläche 320,57 m ² , Ober	01.01.1993	2,6	33,0	1.398,83	0,00	0,00	0,00	388,56	1.010,27
2/0040001/06210	Schulze-Delitzsch-Gasse / Geh- und Radweg Fläche 47,65	01.01.1993	2,6	33,0	207,94	0,00	0,00	0,00	57,76	150,18
2/0040001/06211	Werndlstraße / Parkstreifen Fläche 304,63 m ² , Oberfläche /	01.01.2006	15,8	33,0	6.203,28	0,00	0,00	0,00	369,24	5.834,04
2/0040001/06212	Machstraße / Fahrbahn Fläche 83,92 m ² , Oberfläche Asph	01.01.1993	2,6	33,0	457,75	0,00	0,00	0,00	127,15	330,60
2/0040001/06214	Porschestraße / Parkstreifen Fläche 197,38 m ² , Oberfläche	01.01.2006	15,8	33,0	4.019,28	0,00	0,00	0,00	239,24	3.780,04
2/0040001/06218	Rohrer Straße / Fahrbahn Fläche 156,00 m ² , Oberfläche Pf	01.01.2000	9,2	33,0	2.410,92	0,00	0,00	0,00	236,36	2.174,56
2/0040001/06219	Kindergartenstraße / Parkstreifen Fläche 340,34 m ² , Oberfl	01.01.2000	9,2	33,0	4.207,85	0,00	0,00	0,00	412,53	3.795,32
2/0040001/06220	Ledochowskastraße / Fahrbahn Fläche 712,41 m ² , Oberfläc	01.01.2000	9,2	33,0	11.009,97	0,00	0,00	0,00	1.079,41	9.930,56
2/0040001/06221	Ledochowskastraße / Geh- und Radweg Fläche 311,31 m ² , 01.01.2000	01.01.2000	9,2	33,0	3.848,88	0,00	0,00	0,00	377,34	3.471,54
2/0040001/06222	Dorfstraße / Parkstreifen Fläche 39,66 m ² , Oberfläche Asp	01.01.2006	15,8	33,0	807,63	0,00	0,00	0,00	48,07	759,56
2/0040001/06223	Dorfstraße / Fahrbahn Fläche 298,84 m ² , Oberfläche Asp	01.01.2006	15,8	33,0	7.606,83	0,00	0,00	0,00	452,79	7.154,04
2/0040001/06224	Waagstraße / Parkstreifen Fläche 422,35 m ² , Oberfläche A:	01.01.2000	9,2	33,0	5.221,73	0,00	0,00	0,00	511,93	4.709,80
2/0040001/06225	Kirchenweg / Fahrbahn Fläche 528,80 m ² , Oberfläche Asp	01.01.2000	9,2	33,0	8.172,37	0,00	0,00	0,00	801,21	7.371,16
2/0040001/06226	Raimundgasse / Fahrbahn Fläche 576,50 m ² , Oberfläche A	01.01.1993	2,6	33,0	3.144,51	0,00	0,00	0,00	873,48	2.271,03
2/0040001/06227	Anton-Bruckner-Straße / Fahrbahn Fläche 1.630,51 m ² , Ob	01.01.2000	9,2	33,0	25.198,79	0,00	0,00	0,00	2.470,47	22.728,32
2/0040001/06228	Schubertstraße / Fahrbahn Fläche 390,84 m ² , Oberfläche A	01.01.2000	9,2	33,0	6.040,26	0,00	0,00	0,00	592,18	5.448,08
2/0040001/06229	Lochaustraße / Parkstreifen Fläche 61,43 m ² , Oberfläche A	01.01.2006	15,8	33,0	1.250,84	0,00	0,00	0,00	74,45	1.176,39
2/0040001/06230	Lochaustraße / Fahrbahn Fläche 205,02 m ² , Oberfläche As	01.01.2006	15,8	33,0	5.218,68	0,00	0,00	0,00	310,64	4.908,04
2/0040001/06231	Verbindungsweg Tennisplatz - Sportzentrum Tunnel / Geh-	01.01.2006	15,8	33,0	18.302,84	0,00	0,00	0,00	1.089,45	17.213,39
2/0040001/06232	Mauerfeldstraße / Fahrbahn Fläche 2.079,52 m ² , Oberfläch	01.01.1993	2,6	33,0	11.342,81	0,00	0,00	0,00	3.150,78	8.192,03
2/0040001/06233	Lindengasse / Geh- und Radweg Fläche 83,16 m ² , Oberfläc	01.01.2000	9,2	33,0	1.028,16	0,00	0,00	0,00	100,80	927,36
2/0040001/06234	Lindengasse / Geh- und Radweg Fläche 12,73 m ² , Oberfläc	01.01.2000	9,2	33,0	157,42	0,00	0,00	0,00	15,43	141,99
2/0040001/06235	Lärchengasse / Fahrbahn Fläche 269,08 m ² , Oberfläche As	01.01.1993	2,6	33,0	23.275,07	0,00	0,00	0,00	6.465,30	16.809,77
2/0040001/06236	Johann-Strauß-Straße / Fahrbahn Fläche 99,12 m ² , Oberflä	01.01.1993	2,6	33,0	540,66	0,00	0,00	0,00	150,18	390,48
2/0040001/06239	Raiffeisenstraße / Fahrbahn Fläche 840,42 m ² , Oberfläche	01.01.2006	15,8	33,0	21.392,52	0,00	0,00	0,00	1.273,36	20.119,16
2/0040001/06240	Anton-Wildgans-Straße / Fahrbahn Fläche 134,64 m ² , Ober	01.01.1993	2,6	33,0	734,40	0,00	0,00	0,00	204,00	530,40
2/0040001/06241	Neubach / Parkstreifen Fläche 225,30 m ² , Oberfläche Asp	01.01.2006	15,8	33,0	4.587,93	0,00	0,00	0,00	273,09	4.314,84
2/0040001/06242	Linzer Straße / Fahrbahn Fläche 532,24 m ² , Oberfläche As	01.01.1993	2,6	33,0	2.903,09	0,00	0,00	0,00	806,41	2.096,68
2/0040001/06248	Hamerlinggasse Schlögl bis Billa/ Fahrbahn Fläche 908,17	01.01.2006	15,8	33,0	23.117,05	0,00	0,00	0,00	1.376,01	21.741,04
2/0040001/06250	Hubertusweg / Fahrbahn Fläche 181,16 m ² , Oberfläche Asp	01.01.1986	0,0	33,0	0,00	0,00	0,00	0,00	0,00	0,00
2/0040001/06251	Hubertusweg / Fahrbahn Fläche 193,92 m ² , Oberfläche Asp	01.01.2006	15,8	33,0	4.936,14	0,00	0,00	0,00	293,82	4.642,32
2/0040001/06252	Wachaustraße / Geh- und Radweg Fläche 1.282,67 m ² , Ob	01.01.2006	15,8	33,0	26.119,83	0,00	0,00	0,00	1.554,75	24.565,08
2/0040001/06253	Wachaustraße / Geh- und Radweg Fläche 1.960,18 m ² , Ob	01.01.2000	9,2	33,0	24.234,99	0,00	0,00	0,00	2.375,98	21.859,01
2/0040001/06254	Bahnhofstraße / Geh- und Radweg Fläche 195,81 m ² , Ober	01.01.2006	15,8	33,0	3.987,30	0,00	0,00	0,00	237,34	3.749,96
2/0040001/06255	Beethovenstraße / Parkstreifen Fläche 41,81 m ² , Oberfläch	01.01.2006	15,8	33,0	851,50	0,00	0,00	0,00	50,68	800,82
2/0040001/06257	Föhrengasse / Fahrbahn Fläche 121,94 m ² , Oberfläche Asp	01.01.2000	9,2	33,0	1.884,52	0,00	0,00	0,00	184,76	1.699,76
2/0040001/06258	Föhrengasse / Parkstreifen Fläche 61,63 m ² , Oberfläche As	01.01.2006	15,8	33,0	1.254,90	0,00	0,00	0,00	74,70	1.180,20
2/0040001/06259	Ofenlochstraße / Geh- und Radweg Fläche 215,28 m ² , Obe	01.01.1993	2,6	33,0	939,40	0,00	0,00	0,00	260,94	678,46
2/0040001/06260	Schillerstraße / Geh- und Radweg Fläche 36,48 m ² , Oberflä	01.01.2006	15,8	33,0	742,77	0,00	0,00	0,00	44,21	698,56

Ansatz MVAG Konto	Bezeichnung	Inbetrieb- nahme	RND	ND	Buchwert 31.12.2021	Zugänge/ + Umbuchungen -	Abgänge/	Wertaufholung+/ Wertminderung-	Abschreibung	Buchwert 31.12.2022
2/0040001/06261	Losensteingasse / Geh- und Radweg Fläche 109,79 m², Ot	01.01.2000	9,2	33,0	1.357,35	0,00	0,00	0,00	133,07	1.224,28
2/0040001/06262	Losensteingasse / Fahrbahn Fläche 680,75 m², Oberfläche	01.01.2006	15,8	33,0	17.328,06	0,00	0,00	0,00	1.031,43	16.296,63
2/0040001/06263	Bachweg Drascher bis Rohrer Straße WHA / Geh- und Rac	01.01.2000	9,2	33,0	22.801,78	0,00	0,00	0,00	2.235,47	20.566,31
2/0040001/06264	Parkplatz / Parkstreifen Fläche 2.414,16 m², Oberfläche As	01.01.2000	9,2	33,0	29.847,80	0,00	0,00	0,00	2.926,25	26.921,55
2/0040001/06269	Wachaustraße / Parkstreifen Fläche 204,55 m², Oberfläche	01.01.2006	15,8	33,0	4.165,38	0,00	0,00	0,00	247,94	3.917,44
2/0040001/06270	Wiener Straße / Parkstreifen Fläche 398,12 m², Oberfläche	01.01.2000	9,2	33,0	4.922,21	0,00	0,00	0,00	482,57	4.439,64
2/0040001/06271	Alter Rathausplatz / Geh- und Radweg Fläche 51,68 m², Ot	01.01.2000	9,2	33,0	638,99	0,00	0,00	0,00	62,65	576,34
2/0040001/06272	Alter Rathausplatz / Geh- und Radweg Fläche 158,86 m², C	01.01.2006	15,8	33,0	3.234,96	0,00	0,00	0,00	192,56	3.042,40
2/0040001/06273	Alter Rathausplatz / Parkstreifen Fläche 81,00 m², Oberfläch	01.01.2013	22,4	33,0	2.297,46	0,00	0,00	0,00	98,18	2.199,28
2/0040001/06274	Anton-Wildgans-Straße / Geh- und Radweg Fläche 159,82	01.01.2006	15,8	33,0	3.254,57	0,00	0,00	0,00	193,72	3.060,85
2/0040001/06275	Sportplatzgasse / Geh- und Radweg Fläche 41,46 m², Ober	01.01.2006	15,8	33,0	844,28	0,00	0,00	0,00	50,25	794,03
2/0040001/06276	Sportplatzgasse / Fahrbahn Fläche 1.177,38 m², Oberfläche	01.01.2006	15,8	33,0	29.969,67	0,00	0,00	0,00	1.783,91	28.185,76
2/0040001/06277	Bahnhofstraße / Parkstreifen Fläche 66,50 m², Oberfläche	01.01.2000	9,2	33,0	822,17	0,00	0,00	0,00	80,60	741,57
2/0040001/06278	Buchenweg / Fahrbahn Fläche 27,09 m², Oberfläche Asphä	01.01.2000	9,2	33,0	418,66	0,00	0,00	0,00	41,05	377,61
2/0040001/06282	Ledochowskastraße / Parkstreifen Fläche 65,20 m², Oberflä	01.01.2006	15,8	33,0	1.327,71	0,00	0,00	0,00	79,03	1.248,68
2/0040001/06283	Ledochowskastraße / Geh- und Radweg Fläche 216,73 m², 01.01.2006	01.01.2006	15,8	33,0	4.413,32	0,00	0,00	0,00	262,70	4.150,62
2/0040001/06285	Kirchenweg / Fahrbahn Fläche 305,14 m², Oberfläche Aspfl	01.01.2006	15,8	33,0	7.767,21	0,00	0,00	0,00	462,33	7.304,88
2/0040001/06289	Sitzenthal / Fahrbahn Fläche 24,90 m², Oberfläche Asphalt	01.01.1986	0,0	33,0	0,00	0,00	0,00	0,00	0,00	0,00
2/0040001/06291	Weg bei Skateranlage / Geh- und Radweg Fläche 208,47 n	01.01.2013	22,4	33,0	5.912,97	0,00	0,00	0,00	252,69	5.660,28
2/0040001/06292	Mühlstraße / Geh- und Radweg Fläche 130,88 m², Oberfläch	01.01.2013	22,4	33,0	3.712,24	0,00	0,00	0,00	158,64	3.553,60
2/0040001/06293	Otto Glöckel Straße / Fahrbahn Fläche 655,65 m², Oberfläch	01.01.2000	9,2	33,0	10.132,70	0,00	0,00	0,00	993,40	9.139,30
2/0040001/06294	Otto Glöckel Straße / Fahrbahn Fläche 280,39 m², Oberfläch	01.01.2006	15,8	33,0	7.137,21	0,00	0,00	0,00	424,83	6.712,38
2/0040001/06295	B1 entlang Billa bis Einfahrt Albrechtsberger Straße/ Parkst	01.01.2000	9,2	33,0	6.533,94	0,00	0,00	0,00	640,58	5.893,36
2/0040001/06296	Verbindung B1-Sitzenthal / Fahrbahn Fläche 112,56 m², Ot	01.01.2000	9,2	33,0	1.739,56	0,00	0,00	0,00	170,55	1.569,01
2/0040001/06297	Albrechtsberger Straße / Parkstreifen Fläche 224,24 m², Ot	01.01.2000	9,2	33,0	2.772,41	0,00	0,00	0,00	271,80	2.500,61
2/0040001/06298	Wachaustraße / Parkstreifen Fläche 150,00 m², Oberfläche	01.01.2000	9,2	33,0	1.854,54	0,00	0,00	0,00	181,82	1.672,72
2/0040001/06299	Linzer Straße / Geh- und Radweg Fläche 26,08 m², Oberflä	01.01.2006	15,8	33,0	531,09	0,00	0,00	0,00	31,61	499,48
2/0040001/06300	Linzer Straße / Parkstreifen Fläche 172,20 m², Oberfläche	01.01.2000	9,2	33,0	2.128,96	0,00	0,00	0,00	208,72	1.920,24
2/0040001/06301	Wiener Straße / Geh- und Radweg Fläche 186,51 m², Ober	01.01.1993	2,6	33,0	813,87	0,00	0,00	0,00	226,08	587,79
2/0040001/06302	Europaplatz / Geh- und Radweg Fläche 131,48 m², Oberflä	01.01.2000	9,2	33,0	1.625,62	0,00	0,00	0,00	159,37	1.466,25
2/0040001/06303	Europaplatz / Parkstreifen Fläche 188,24 m², Oberfläche As	01.01.2006	15,8	33,0	3.833,25	0,00	0,00	0,00	228,17	3.605,08
2/0040001/06304	Europaplatz / Geh- und Radweg Fläche 232,36 m², Oberflä	01.01.2006	15,8	33,0	4.731,69	0,00	0,00	0,00	281,65	4.450,04
2/0040001/06305	Ledochowskastraße / Parkstreifen Fläche 261,40 m², Oberfl	01.01.2000	9,2	33,0	3.231,85	0,00	0,00	0,00	316,85	2.915,00
2/0040001/06306	Neubach / Geh- und Radweg Fläche 176,74 m², Oberfläche	01.01.2006	15,8	33,0	3.599,15	0,00	0,00	0,00	214,24	3.384,91
2/0040001/06307	Neubach / Parkstreifen Fläche 25,25 m², Oberfläche Pflast	01.01.2006	15,8	33,0	514,17	0,00	0,00	0,00	30,61	483,56
2/0040001/06308	Albrechtsberger Straße / Fahrbahn Fläche 870,10 m², Ober	01.01.1993	2,6	33,0	4.746,01	0,00	0,00	0,00	1.318,34	3.427,67
2/0040001/06309	Mühlbachweg / Geh- und Radweg Fläche 28,00 m², Oberflä	01.01.2000	9,2	33,0	346,14	0,00	0,00	0,00	33,94	312,20
2/0040001/06310	Mühlbachweg / Parkstreifen Fläche 62,52 m², Oberfläche A	01.01.2000	9,2	33,0	772,98	0,00	0,00	0,00	75,78	697,20
2/0040001/06311	Mühlbachweg / Parkstreifen Fläche 22,94 m², Oberfläche A	01.01.1993	2,6	33,0	100,08	0,00	0,00	0,00	27,80	72,28

Ansatz MVAG Konto	Bezeichnung	Inbetrieb- nahme	RND	ND	Buchwert 31.12.2021	Zugänge/ + Umbuchungen	Abgänge/ -	Wertaufholung+/ Wertminderung-	Abschreibung	Buchwert 31.12.2022
2/0040001/06312	Hürmer Straße / Geh- und Radweg Fläche 35,12 m², Oberf	01.01.2006	15,8	33,0	715,08	0,00	0,00	0,00	42,56	672,52
2/0040001/06314	Im Park / Geh- und Radweg Fläche 15,80 m², Oberfläche A	01.01.2000	9,2	33,0	195,35	0,00	0,00	0,00	19,15	176,20
2/0040001/06316	Vorplatz Wachaustraße bei Höfler/Macher Parkstreifen Fläc	01.01.2006	15,8	33,0	2.532,84	0,00	0,00	0,00	150,76	2.382,08
2/0040001/06318	Straße bei Rübenlagerplatz / Fahrbahn Fläche 12.622,49 m²	01.01.2000	9,2	33,0	195.074,76	0,00	0,00	0,00	19.124,98	175.949,78
2/0040001/06320	Radweg Neubach (Einfahrt Strabag bis Neubach Siebenha	01.01.2006	15,8	33,0	20.840,15	0,00	0,00	0,00	1.240,49	19.599,66
2/0040001/06321	Maderspergerstraße / Fahrbahn Fläche 2.095,04 m², Oberf	01.01.1993	2,6	33,0	11.427,50	0,00	0,00	0,00	3.174,31	8.253,19
2/0040001/06327	Bräuhausweg / Fahrbahn Fläche 41,79 m², Oberfläche Asp	01.01.2013	22,4	33,0	1.481,64	0,00	0,00	0,00	63,32	1.418,32
2/0040001/06328	Zufahrt zu Wetzlar/Ortner / Fahrbahn Fläche 188,88 m², Ot	01.01.2000	9,2	33,0	2.919,06	0,00	0,00	0,00	286,18	2.632,88
2/0040001/06329	Mühlstraße (Höhe Brücke Marktbach - Zufahrt Mayer) / Gel	01.01.2000	9,2	33,0	315,99	0,00	0,00	0,00	30,98	285,01
2/0040001/06330	Weg unmittelbar für Sportzentrum (Kabinen ASK) / Fahrba	01.01.2006	15,8	33,0	7.360,95	0,00	0,00	0,00	438,15	6.922,80
2/0040001/06331	Mühlstraße (Nähe Marktbachbrücke) / Geh- und Radweg F	01.01.2013	22,4	33,0	670,53	0,00	0,00	0,00	28,66	641,87
2/0040001/06333	Vorplatz Wachaustraße bei Höfler/Macher / Fahrbahn Fläc	01.01.2006	15,8	33,0	3.051,48	0,00	0,00	0,00	181,64	2.869,84
2/0040001/06334	Albrechtsberger Straße / Fahrbahn Fläche 161,30 m², Ober	01.01.2006	15,8	33,0	4.105,83	0,00	0,00	0,00	244,39	3.861,44
2/0040001/06337	Westbahnstraße / Fahrbahn Fläche 1.331,95 m², Oberfläch	01.01.2006	15,8	33,0	33.904,17	0,00	0,00	0,00	2.018,11	31.886,06
2/0040001/06338	Westbahnstraße / Geh- und Radweg Fläche 148,60 m², Ob	01.01.2006	15,8	33,0	3.025,94	0,00	0,00	0,00	180,12	2.845,82
2/0040001/06349	Weg letztes Haus Neubach zum Gipfelkreuz/ Fahrbahn Flä	01.01.1993	2,6	33,0	1.469,79	0,00	0,00	0,00	408,28	1.061,51
2/0040001/06353	Zufahrt Bahnbegleitweg III. / Fahrbahn Fläche 218,16 m², C	01.01.2006	15,8	33,0	5.553,16	0,00	0,00	0,00	330,55	5.222,61
2/0040001/06359	Randbefassungen, Klasse 1 526,925 lfm	01.07.2011	21,5	33,0	7.185,50	0,00	0,00	0,00	319,36	6.866,14
2/0040001/06360	Randbefassungen, Klasse 2 828,335 lfm	01.07.2005	15,5	33,0	8.283,33	0,00	0,00	0,00	502,02	7.781,31
2/0040001/06361	Randbefassungen, Klasse 3 257,857 lfm	01.07.1998	8,5	33,0	1.484,73	0,00	0,00	0,00	156,29	1.328,44
2/0040001/06362	Randbefassungen, Klasse 4 89,729 lfm	01.07.1992	2,5	33,0	190,38	0,00	0,00	0,00	54,39	135,99
2/0040001/06376	Geh- u. Radweg Wachaustraße	31.12.2999	29,0	33,0	13.405,96	13.554,18	0,00	0,00	0,00	26.960,14
2/0040001/06377	Geh- und Radweg Albrechtsberger Straße	31.12.2022	32,5	33,0	7.970,52	119.814,33	0,00	0,00	1.936,13	125.848,72
2/0040001/06378	Straßenbauprogramm 2019-2021	06.12.2019	29,5	33,0	24.142,58	6.483,97	0,00	0,00	899,63	29.726,92
2/0040001/06381	Asphaltierung Schrebergartenanlage Kichenweg	01.10.2019	29,5	33,0	6.513,24	0,00	0,00	0,00	213,55	6.299,69
2/0040001/06382	Bundesstraße B1	31.07.2021	31,5	33,0	1.532.145,70	5.527,39	0,00	0,00	47.313,02	1.490.360,07
2/0040001/06383	Umlegung Umkehrplatz Caritas Werkstätte	21.10.2019	29,5	33,0	4.915,16	0,00	0,00	0,00	161,15	4.754,01
2/0040001/06384	Zufahrt Haus Carda/Födinger	24.10.2019	29,5	33,0	27.394,83	0,00	0,00	0,00	898,19	26.496,64
2/0040001/06385	Zufahrtstraße Kreisverkehr Hofer- Büro Haider	23.12.2019	29,5	33,0	41.720,82	0,00	0,00	0,00	1.367,90	40.352,92
2/0040001/06386	ÖBB Park&Ride Hürmer Straße	31.10.2019	29,5	33,0	48.151,16	0,00	0,00	0,00	1.578,73	46.572,43
2/0040001/06387	Radweg Loosdorf-Schollach-Hürm-St.Leonhard	31.12.2099	33,0	33,0	3.582,00	0,00	0,00	0,00	0,00	3.582,00
2/0040001/06392	Prägartfeldstraße	31.12.2022	32,5	33,0	176.664,46	11.920,30	0,00	0,00	2.857,34	185.727,42
2/0040001/06394	Umkehrplatz Mozartstraße bei Caritas	20.06.2021	31,0	33,0	30.098,62	0,00	0,00	0,00	940,58	29.158,04
2/0040002/05941	Neubach / Fahrbahn Fläche 331,49 m², Oberfläche Schotte	01.01.2013	0,0	10,0	281,76	0,00	0,00	0,00	281,76	0,00
2/0040002/06006	Siegfried-Marcus-Straße / Parkstreifen Fläche 86,61 m², Ob	01.01.2013	0,0	10,0	73,61	0,00	0,00	0,00	73,61	0,00
2/0040002/06072	Löbersdorferweg / Fahrbahn Fläche 847,32 m², Oberfläche	01.01.2013	0,0	10,0	720,22	0,00	0,00	0,00	720,22	0,00
2/0040002/06075	Löbersdorferweg / Fahrbahn Fläche 315,15 m², Oberfläche	01.01.2013	0,0	10,0	0,00	0,00	0,00	0,00	0,00	0,00
2/0040002/06076	Jettankstelle / Fahrbahn Fläche 340,76 m², Oberfläche Sch	01.01.2013	0,0	10,0	289,64	0,00	0,00	0,00	289,64	0,00
2/0040002/06097	Weg hinter Firma Eichmayer / Geh- und Radweg Fläche 25	01.01.2013	0,0	10,0	0,00	0,00	0,00	0,00	0,00	0,00

Ansatz MVAG Konto	Bezeichnung	Inbetrieb- nahme	RND	ND	Buchwert 31.12.2021	Zugänge/ + Umbuchungen -	Abgänge/	Wertaufholung+/ Wertminderung-	Abschreibung	Buchwert 31.12.2022
2/0040002/06101	Ardexweg I. / Fahrbahn Fläche 528,72 m², Oberfläche Sch	01.01.2013	0,0	10,0	449,41	0,00	0,00	0,00	449,41	0,00
2/0040002/06116	Verbindungsweg Tannengasse/Föhrengasse / Geh- und R	01.01.2013	0,0	10,0	114,98	0,00	0,00	0,00	114,98	0,00
2/0040002/06121	Straße zwischen Helm und Autohandel Seidl / Fahrbahn Fl	01.01.2013	0,0	10,0	322,83	0,00	0,00	0,00	322,83	0,00
2/0040002/06123	Verbindungsweg Ofenlochstraße/Kreuzfeldsiedlung bei Ca	01.01.2013	0,0	10,0	38,76	0,00	0,00	0,00	38,76	0,00
2/0040002/06143	Safranweg / Fahrbahn Fläche 152,18 m², Oberfläche Schot	01.01.2015	2,0	10,0	517,41	0,00	0,00	0,00	172,47	344,94
2/0040002/06155	Weg bei Skaterplatz / Geh- und Radweg Fläche 326,73 m², 01.01.2015	01.01.2015	2,0	10,0	1.110,88	0,00	0,00	0,00	370,29	740,59
2/0040002/06201	Wieländer Hundeabrichtplatz / Fahrbahn Fläche 347,40 m², 01.01.2013	01.01.2013	0,0	10,0	1.773,53	0,00	0,00	0,00	1.773,53	0,00
2/0040002/06205	Am Mühlberg / Fahrbahn Fläche 593,29 m², Oberfläche Scl	01.01.2013	0,0	10,0	5.423,81	0,00	0,00	0,00	5.423,81	0,00
2/0040002/06213	Porschestraße / Fahrbahn Fläche 340,65 m², Oberfläche Si	01.01.2015	2,0	10,0	1.158,21	0,00	0,00	0,00	386,07	772,14
2/0040002/06215	Albrechtsberg 7.u.15. (Güterweg bei Zöchbauer Albrg. in W	01.01.2013	0,0	10,0	213,16	0,00	0,00	0,00	213,16	0,00
2/0040002/06216	Rohrerboden 15 (Parz.2182/1) / Fahrbahn Fläche 1.137,36	01.01.2013	0,0	10,0	966,75	0,00	0,00	0,00	966,75	0,00
2/0040002/06217	Rohrerboden 12 (Parz.2181) / Fahrbahn Fläche 546,68 m², 01.01.2013	01.01.2013	0,0	10,0	464,67	0,00	0,00	0,00	464,67	0,00
2/0040002/06237	Johann-Strauß-Straße / Fahrbahn Fläche 212,31 m², Oberfl	01.01.2013	0,0	10,0	180,46	0,00	0,00	0,00	180,46	0,00
2/0040002/06238	Johann-Strauß-Straße / Fahrbahn Fläche 31,59 m², Oberfl	01.01.2013	0,0	10,0	0,00	0,00	0,00	0,00	0,00	0,00
2/0040002/06245	Neubach 1 (Parz.325/3) / Fahrbahn Fläche 389,60 m², Obe	01.01.2013	0,0	10,0	331,16	0,00	0,00	0,00	331,16	0,00
2/0040002/06246	Ardexweg II. / Fahrbahn Fläche 164,22 m², Oberfläche Sch	01.01.2013	0,0	10,0	139,58	0,00	0,00	0,00	139,58	0,00
2/0040002/06247	Weg Hochbehälter / Fahrbahn Fläche 374,15 m², Oberfläch	01.01.2013	0,0	10,0	318,02	0,00	0,00	0,00	318,02	0,00
2/0040002/06249	Zufahrt Hochbehälter Mühlberg / Fahrbahn Fläche 292,91 r	01.01.2015	2,0	10,0	995,89	0,00	0,00	0,00	331,96	663,93
2/0040002/06256	Bahnbegleitweg unterhalb Büro Haider / Fahrbahn Fläche 4	01.01.2013	0,0	10,0	352,15	0,00	0,00	0,00	352,15	0,00
2/0040002/06265	Stiegengasse / Fahrbahn Fläche 50,70 m², Oberfläche Erdv	01.01.2013	0,0	10,0	0,00	0,00	0,00	0,00	0,00	0,00
2/0040002/06266	Stiegengasse / Fahrbahn Fläche 9,59 m², Oberfläche sonst	01.01.2013	0,0	10,0	8,15	0,00	0,00	0,00	8,15	0,00
2/0040002/06267	Verbindungsweg Bach-Renner-Seidl-B1 / Geh- und Radwe	01.01.2013	0,0	10,0	84,52	0,00	0,00	0,00	84,52	0,00
2/0040002/06268	Verbindung Ofenlochstraße-Volksbanksiedlung (Starkl-Carr	01.01.2013	0,0	10,0	0,00	0,00	0,00	0,00	0,00	0,00
2/0040002/06279	Neubach 2 (Parz.579) / Fahrbahn Fläche 230,12 m², Oberfl	01.01.2013	0,0	10,0	195,60	0,00	0,00	0,00	195,60	0,00
2/0040002/06281	Weg Lochau / Fahrbahn Fläche 273,95 m², Oberfläche Spri	01.01.2013	0,0	10,0	547,89	0,00	0,00	0,00	547,89	0,00
2/0040002/06288	Sitzenthal / Fahrbahn Fläche 116,10 m², Oberfläche Erdwe	01.01.2013	0,0	10,0	0,00	0,00	0,00	0,00	0,00	0,00
2/0040002/06290	Weg Jugendzentrum zur Kreuzung Kirchenweg / Geh- und	01.01.2015	2,0	10,0	262,75	0,00	0,00	0,00	87,58	175,17
2/0040002/06313	Im Park / Geh- und Radweg Fläche 160,08 m², Oberfläche	01.01.2013	0,0	10,0	136,06	0,00	0,00	0,00	136,06	0,00
2/0040002/06319	Straße parallel zur Lärchengasse hinter den neuen Häuser	01.01.2013	0,0	10,0	1.734,67	0,00	0,00	0,00	1.734,67	0,00
2/0040002/06324	Albrechtsberg 9 Auffahrt Dorfstraße - rechts Richtung Buch	01.01.2013	0,0	10,0	268,67	0,00	0,00	0,00	268,67	0,00
2/0040002/06325	Stichstraße Mozartstraße auf Höhe Unger zur Bahn verlauf	01.01.2011	0,0	10,0	0,00	0,00	0,00	0,00	0,00	0,00
2/0040002/06340	Bahnbegleitweg 9 (Parz.2299/2) / Fahrbahn Fläche 727,12	01.01.2013	0,0	10,0	618,05	0,00	0,00	0,00	618,05	0,00
2/0040002/06346	Wölfel / Fahrbahn Fläche 2.088,04 m², Oberfläche Schotter	01.01.2013	0,0	10,0	1.774,83	0,00	0,00	0,00	1.774,83	0,00
2/0040002/06347	Bahnbegleitweg / Fahrbahn Fläche 3.097,44 m², Oberfläch	01.01.2013	0,0	10,0	2.632,82	0,00	0,00	0,00	2.632,82	0,00
2/0040002/06352	Zufahrt Bahnbegleitweg III. / Fahrbahn Fläche 51,16 m², Of	01.01.2013	0,0	10,0	43,48	0,00	0,00	0,00	43,48	0,00
2/0040006/03774	Baukosten Brücke Löbersdorfer Bach - Krefftstraße	11.10.1999	16,5	40,0	20.455,70	0,00	0,00	0,00	1.168,90	19.286,80
2/0040006/03775	Stützmauer Krefftstraße	31.12.2999	40,0	40,0	0,00	17.022,65	0,00	0,00	0,00	17.022,65
2/0070003/00629	ÖBB - Lärmschutz	10.10.2019	33,0	33,0	0,00	0,00	0,00	0,00	0,00	0,00
4/0350004/03673	Straßenbeleuchtung Loosdorf West - B1	28.01.2021	8,0	10,0	94.924,63	0,00	0,00	0,00	10.547,18	84.377,45

Ansatz MVAG Konto	Bezeichnung	Inbetrieb- nahme	RND	ND	Buchwert 31.12.2021	Zugänge/ + Umbuchungen	Abgänge/ -	Wertaufholung+/ Wertminderung-	Abschreibung	Buchwert 31.12.2022
4/0350004/03674	Straßenbeleuchtung Umkehrplatz Caritas/Birmellin Mozarts	23.03.2020	7,0	10,0	4.457,00	0,00	0,00	0,00	557,13	3.899,87
1024	Sonderanlagen				90.790,99	40.355,32	0,00	0,00	41.821,87	89.324,44
2/0350002/00001	E-Tankstelle Linzer Straße	05.11.2020	17,5	20,0	23.875,56	0,00	0,00	0,00	1.290,57	22.584,99
4/0350004/03646	Straßenbeleuchtung Grenzweg Kirchenweg/Sportzentrum	31.12.2020	7,5	10,0	10.990,22	0,00	0,00	0,00	1.292,97	9.697,25
4/0350004/03679	Straßenbeleuchtung Mühlbergstraße (ab Hubertusweg-Rict	09.09.2021	8,5	10,0	40.424,70	0,00	0,00	0,00	4.255,23	36.169,47
4/0350004/03684	Straßenbeleuchtung Neubach LED	31.12.2999	10,0	10,0	0,00	298,56	0,00	0,00	0,00	298,56
4/0350004/03686	Straßenbeleuchtung Lochaustraße 1. Teil	06.10.2022	9,5	10,0	0,00	5.128,74	0,00	0,00	3.984,24	1.144,50
4/0350004/03687	Straßenbeleuchtung Goethestraße/Feldgasse	10.10.2022	9,5	10,0	0,00	4.744,62	0,00	0,00	3.965,03	779,59
4/0350004/03688	Straßenbeleuchtung Raimundgasse	12.10.2022	9,5	10,0	0,00	3.436,62	0,00	0,00	2.657,03	779,59
4/0350004/03689	Straßenbeleuchtung Josef-Haydn-Gasse	29.11.2022	9,5	10,0	0,00	8.136,22	0,00	0,00	4.134,61	4.001,61
4/0350004/03690	Beleuchtung Wachaustraße (5Stk.)	31.12.2999	10,0	10,0	0,00	3.270,00	0,00	0,00	3.270,00	0,00
4/0350004/03691	Straßenbeleuchtung Albrechtsberger Straße 2. Teil	31.12.2999	10,0	10,0	0,00	9.174,00	0,00	0,00	9.174,00	0,00
4/0350004/03693	Straßenbeleuchtung Mühlbachweg	28.10.2022	10,0	10,0	0,00	1.704,00	0,00	0,00	1.704,00	0,00
4/0350004/03694	Straßenbeleuchtung Waagstraße	28.10.2022	10,0	10,0	0,00	2.556,00	0,00	0,00	2.556,00	0,00
4/0350004/03695	Straßenbeleuchtung Hofer Str./Mozartstraße	28.10.2022	10,0	10,0	0,00	1.906,56	0,00	0,00	1.906,56	0,00
5/0350004/01216	Straßenbeleuchtung Ofenlochstraße	22.12.2021	8,5	10,0	15.500,51	0,00	0,00	0,00	1.631,63	13.868,88
1311	Investitionszuschüsse von Trägern öffentlichen Rechts				-452.068,21	0,00	0,00	0,00	-14.215,04	-437.853,17
2/0040001/06380	Zuschuss Parkplatzschaffung bei ADEG	14.06.2016	27,0	33,0	-21.091,36	0,00	0,00	0,00	-753,26	-20.338,10
2/0040001/06391	Investitionszuschuss KIP 2020	31.07.2021	31,5	33,0	-391.095,91	0,00	0,00	0,00	-12.033,72	-379.062,19
2/0040001/06393	Förderung Grünraumgestaltung B1 Loosdorf West	21.06.2021	31,0	33,0	-34.909,09	0,00	0,00	0,00	-1.090,91	-33.818,18
2/0350002/00002	KT - E-Tankstelle Linzer Straße	28.06.2021	17,5	19,5	-3.773,05	0,00	0,00	0,00	-203,95	-3.569,10
2/0350004/03648	KPC Förderung Straßenbeleuchtung B1 Loosdorf West	15.02.2021	8,0	10,0	-1.198,80	0,00	0,00	0,00	-133,20	-1.065,60
639000 Hochwasserschutz					1.858,85	70.074,79	0,00	0,00	23,68	71.909,96
1023	Wasser- und Abwasserbauten und -anlagen				1.858,85	70.074,79	0,00	0,00	23,68	71.909,96
2/0470001/00001	HW Becken Schöllnhammer	14.12.2020	77,5	80,0	1.858,85	0,00	0,00	0,00	23,68	1.835,17
2/0470001/00002	Hochwasserschutz Loosdorf Nord/Ost	31.12.2999	80,0	80,0	0,00	29.391,37	0,00	0,00	0,00	29.391,37
2/0470001/00004	Hochwasserschutz Pielach	31.12.2999	80,0	80,0	0,00	34.683,42	0,00	0,00	0,00	34.683,42
2/0470001/00005	Hochwasserschutz Sitzenthal	31.12.2999	80,0	80,0	0,00	6.000,00	0,00	0,00	0,00	6.000,00
640000 Einrichtungen und Maßnahmen nach der Straßenverkehrsordnung					6.568,40	4.170,10	0,00	0,00	1.242,71	9.495,79
1024	Sonderanlagen				6.568,40	4.170,10	0,00	0,00	1.242,71	9.495,79
4/0040012/03703	Verkehrszeichen 30er Zone	15.02.2012	4,0	15,0	1.765,39	0,00	0,00	0,00	353,08	1.412,31
4/0040012/03704	Verkehrszeichen Fahrverbot für Fahrzeuge	29.03.2013	5,0	15,0	451,95	0,00	0,00	0,00	75,33	376,62
4/0040012/03705	Verkehrszeichenankauf 2013	12.12.2013	5,5	15,0	616,11	0,00	0,00	0,00	94,79	521,32
4/0040012/03706	Verkehrszeichen Schutzweg	08.10.2014	0,0	15,0	0,00	0,00	0,00	0,00	0,00	0,00
4/0040012/03707	Verkehrsspiegel Größe II	17.04.2015	7,0	15,0	402,30	0,00	0,00	0,00	50,29	352,01
4/0040012/03708	Verkehrszeichen Radweg Pielach	31.08.2015	7,5	15,0	341,91	0,00	0,00	0,00	40,22	301,69

Ansatz MVAG Konto	Bezeichnung	Inbetrieb- nahme	RND	ND	Buchwert 31.12.2021	Zugänge/ + Umbuchungen -	Abgänge/	Wertaufholung+/ Wertminderung-	Abschreibung	Buchwert 31.12.2022
4/0040012/03709	Verkehrszeichen Hinweistafeln gelb	09.03.2016	0,0	15,0	0,00	0,00	0,00	0,00	0,00	0,00
4/0040012/03710	Verkehrszeichen 30er Zone	24.03.2016	8,0	15,0	886,75	0,00	0,00	0,00	98,53	788,22
4/0040012/03711	Verkehrszeichen Geh-und Radweg Mühlstraße	10.08.2018	10,5	15,0	2.103,99	0,00	0,00	0,00	182,96	1.921,03
4/0300001/01584	Geschwindigkeitsmessgerät GR33CL Wachaustraße (Static	09.06.2022	11,0	12,0	0,00	4.170,10	0,00	0,00	347,51	3.822,59
710000	Land- und forwirtschaftlicher Wegebau				456.879,90	33.920,84	5.000,00	0,00	109.732,13	376.068,61
1021	Grundstücke, Grundstückseinrichtungen und Infrastruktur				456.879,90	33.920,84	0,00	0,00	109.809,05	380.991,69
2/0040001/05943	Zufahrt Bahnbegleitweg IV. / Fahrbahn Fläche 419,43 m², C	01.01.2006	15,8	33,0	10.676,40	0,00	0,00	0,00	635,50	10.040,90
2/0040001/05959	B1-Rohr / Fahrbahn Fläche 959,67 m², Oberfläche Asphalt,	01.01.1986	1,0	33,0	1.187,28	0,00	0,00	0,00	593,64	593,64
2/0040001/05976	Rohr / Loosdorf / Fahrbahn Fläche 50,16 m², Oberfläche As	01.01.1993	2,6	33,0	273,60	0,00	0,00	0,00	76,00	197,60
2/0040001/05999	Kirchenweg / Roggendorf bei Melk / Fahrbahn Fläche 37,8(01.01.2006	15,8	33,0	962,19	0,00	0,00	0,00	57,27	904,92
2/0040001/06063	Kirchenweg / Loosdorf / Fahrbahn Fläche 879,96 m², Oberf	01.01.2000	9,2	33,0	62.152,98	0,00	0,00	0,00	6.093,43	56.059,55
2/0040001/06065	Hubertusweg / Loosdorf / Fahrbahn Fläche 2.152,22 m², Ot	01.01.1986	0,0	33,0	0,00	0,00	0,00	0,00	0,00	0,00
2/0040001/06099	Rohr bei Neuburger / Fahrbahn Fläche 205,65 m², Oberfläch	01.01.2006	15,8	33,0	5.234,73	0,00	0,00	0,00	311,59	4.923,14
2/0040001/06124	Verbindungsweg Sportplatzgasse durch Tunnel zu Kirchen	01.01.2006	15,8	33,0	1.051,38	0,00	0,00	0,00	62,58	988,80
2/0040001/06134	Verbindung B1-Sitzenthal / Fahrbahn Fläche 3.044,09 m², 01.01.1986	01.01.1986	0,0	33,0	0,00	0,00	0,00	0,00	0,00	0,00
2/0040001/06136	Weg Lochau / Fahrbahn Fläche 1.596,69 m², Oberfläche As	01.01.1993	2,6	33,0	8.709,21	0,00	0,00	0,00	2.419,23	6.289,98
2/0040001/06140	Zufahrt zu Sportzentrum / Fahrbahn Fläche 104,30 m², Obe	01.01.2000	9,2	33,0	1.611,91	0,00	0,00	0,00	158,03	1.453,88
2/0040001/06141	Straße bei Sportzentrum / Geh- und Radweg Fläche 51,03	01.01.2006	15,8	33,0	1.039,16	0,00	0,00	0,00	61,85	977,31
2/0040001/06144	Kirchenweg / Loosdorf / Fahrbahn Fläche 595,27 m², Oberf	01.01.2006	15,8	33,0	15.152,19	0,00	0,00	0,00	901,92	14.250,27
2/0040001/06145	Bahnbegleitweg V (Haiderauffahrt - Parz.2278) / Fahrbahn	01.01.2000	9,2	33,0	33.463,41	0,00	0,00	0,00	3.280,73	30.182,68
2/0040001/06153	Verlängerte Mauerfeldstraße Richtung Gipfelkreuz / Fahrba	01.01.2006	15,8	33,0	7.531,10	0,00	0,00	0,00	448,28	7.082,82
2/0040001/06154	Straße vor Jugendzentrum / Geh- und Radweg Fläche 102,	01.01.2006	15,8	33,0	2.096,04	0,00	0,00	0,00	124,76	1.971,28
2/0040001/06164	Verbindung L106-L5246 II. / Fahrbahn Fläche 2.828,72 m², 01.01.2006	01.01.2006	15,8	33,0	72.003,78	0,00	0,00	0,00	4.285,94	67.717,84
2/0040001/06165	Grenzweg Verbindungsstraße Kirchenweg zu B1 / Fahrbah	01.01.2000	9,2	33,0	72.928,32	0,00	0,00	0,00	7.149,84	65.778,48
2/0040001/06166	Ende Kirchenweg zu Verbindungsweg Richtung B1 / Fahrba	01.01.2000	9,2	33,0	822,48	0,00	0,00	0,00	80,64	741,84
2/0040001/06167	Verbindung B1-Sitzenthal / Fahrbahn Fläche 699,24 m², Ot	01.01.2000	9,2	33,0	10.806,44	0,00	0,00	0,00	1.059,45	9.746,99
2/0040001/06173	Sitzenthal / Fahrbahn Fläche 28,95 m², Oberfläche Asphalt	01.01.1993	2,6	33,0	157,88	0,00	0,00	0,00	43,86	114,02
2/0040001/06206	Rohr / Fahrbahn Fläche 70,74 m², Oberfläche Asphalt, Zus	01.01.1993	2,6	33,0	385,86	0,00	0,00	0,00	107,18	278,68
2/0040001/06243	Kirchenweg / Fahrbahn Fläche 430,64 m², Oberfläche Asp	01.01.2006	15,8	33,0	10.961,75	0,00	0,00	0,00	652,49	10.309,26
2/0040001/06244	Kirchenweg / Fahrbahn Fläche 811,23 m², Oberfläche Asp	01.01.1993	2,6	33,0	4.424,89	0,00	0,00	0,00	1.229,14	3.195,75
2/0040001/06284	Grenzweg / Fahrbahn Fläche 1.216,53 m², Oberfläche Asp	01.01.2000	9,2	33,0	18.800,91	0,00	0,00	0,00	1.843,23	16.957,68
2/0040001/06326	Grenzweg bei Sportzentrum / Fahrbahn Fläche 542,88 m², 01.01.2000	01.01.2000	9,2	33,0	8.389,96	0,00	0,00	0,00	822,55	7.567,41
2/0040001/06343	Bahnbegleitweg IV (Haider Auffahrt Dreiweg (Parz.2279) / I	01.01.2000	9,2	33,0	20.824,68	0,00	0,00	0,00	2.041,64	18.783,04
2/0040001/06348	Weg letztes Haus Neubach zum Gipfelkreuz / Fahrbahn Flä	01.01.1993	2,6	33,0	5.619,39	0,00	0,00	0,00	1.560,94	4.058,45
2/0040001/06350	Rohrerboden 10 / Fahrbahn Fläche 1.225,50 m², Oberfläch	01.01.1993	2,6	33,0	6.684,54	0,00	0,00	0,00	1.856,82	4.827,72
2/0040001/06396	Sanierung div.Güterweg	31.12.2021	32,0	33,0	0,00	33.920,84	0,00	0,00	521,86	33.398,98
2/0040002/05955	Wieländer Hundebriichtplatz / Fahrbahn Fläche 1.280,60 n	01.01.2013	0,0	10,0	1.088,51	0,00	0,00	0,00	1.088,51	0,00
2/0040002/05958	Rohr 11 (Parz.439)/ Fahrbahn Fläche 332,84 m², Oberfläch	01.01.2013	0,0	10,0	282,91	0,00	0,00	0,00	282,91	0,00

Ansatz MVAG Konto	Bezeichnung	Inbetrieb- nahme	RND	ND	Buchwert 31.12.2021	Zugänge/ + Umbuchungen	Abgänge/ -	Wertaufholung+/ Wertminderung-	Abschreibung	Buchwert 31.12.2022
2/0040002/05974	Am Mühlberg / Fahrbahn Fläche 47,43 m ² , Oberfläche Sch	01.01.2013	0,0	10,0	40,31	0,00	0,00	0,00	40,31	0,00
2/0040002/05983	Rohrerboden 15 (Parz.2182/1) / Fahrbahn Fläche 1.556,80	01.01.2013	0,0	10,0	1.323,28	0,00	0,00	0,00	1.323,28	0,00
2/0040002/05992	Albrechtsberg 7.u.15. (Güterweg bei Zöchbauer Albrg. in W	01.01.2013	0,0	10,0	8.304,97	0,00	0,00	0,00	8.304,97	0,00
2/0040002/05993	Rohrerboden 12 (Parz.2181) / Fahrbahn Fläche 233,80 m ² ,	01.01.2013	0,0	10,0	198,73	0,00	0,00	0,00	198,73	0,00
2/0040002/06067	Neubach 2 (Parz.579) / Fahrbahn Fläche 3.061,84 m ² , Ober	01.01.2013	0,0	10,0	2.602,56	0,00	0,00	0,00	2.602,56	0,00
2/0040002/06069	Neubach 1 (Parz.325/3) / Fahrbahn Fläche 1.806,24 m ² , Ot	01.01.2013	0,0	10,0	1.535,30	0,00	0,00	0,00	1.535,30	0,00
2/0040002/06070	Faux-Marterl / Fahrbahn Fläche 1.623,34 m ² , Oberfläche S	01.01.2013	0,0	10,0	1.379,83	0,00	0,00	0,00	1.379,83	0,00
2/0040002/06071	Begleitweg A1 / Fahrbahn Fläche 4.953,80 m ² , Oberfläche	01.01.2013	0,0	10,0	4.210,73	0,00	0,00	0,00	4.210,73	0,00
2/0040002/06073	Ardexweg II. / Fahrbahn Fläche 973,91 m ² , Oberfläche Sch	01.01.2013	0,0	10,0	827,82	0,00	0,00	0,00	827,82	0,00
2/0040002/06074	Begleitweg A1 / Fahrbahn Fläche 224,04 m ² , Oberfläche S	01.01.2013	0,0	10,0	190,43	0,00	0,00	0,00	190,43	0,00
2/0040002/06077	Rohr 12 (Parz.427) / Fahrbahn Fläche 465,01 m ² , Oberfläch	01.01.2013	0,0	10,0	395,25	0,00	0,00	0,00	395,25	0,00
2/0040002/06078	Rohr 14 (Parz.424) / Fahrbahn Fläche 410,55 m ² , Oberfläch	01.01.2013	0,0	10,0	348,96	0,00	0,00	0,00	348,96	0,00
2/0040002/06079	Rohr 18 (Parz.422) / Fahrbahn Fläche 149,17 m ² , Oberfläch	01.01.2013	0,0	10,0	126,79	0,00	0,00	0,00	126,79	0,00
2/0040002/06080	Haiderauffahrt / Fahrbahn Fläche 1.665,04 m ² , Oberfläche	01.01.2013	0,0	10,0	1.415,28	0,00	0,00	0,00	1.415,28	0,00
2/0040002/06081	Hundeabrichtplatz / Fahrbahn Fläche 3.826,36 m ² , Oberfläch	01.01.2013	0,0	10,0	3.252,40	0,00	0,00	0,00	3.252,40	0,00
2/0040002/06082	Haiderauffahrt Dreiweg / Fahrbahn Fläche 1.872,88 m ² , Ob	01.01.2013	0,0	10,0	1.591,94	0,00	0,00	0,00	1.591,94	0,00
2/0040002/06083	Weg Hochbehälter / Fahrbahn Fläche 2.758,32 m ² , Oberflä	01.01.2013	0,0	10,0	2.344,56	0,00	0,00	0,00	2.344,56	0,00
2/0040002/06084	Rohr 19 (Parz.430) / Fahrbahn Fläche 691,04 m ² , Oberfläch	01.01.2013	0,0	10,0	587,38	0,00	0,00	0,00	587,38	0,00
2/0040002/06085	Friedhof II. / Fahrbahn Fläche 733,11 m ² , Oberfläche Schot	01.01.2013	0,0	10,0	623,14	0,00	0,00	0,00	623,14	0,00
2/0040002/06086	Verbindung L106-L5246 I. / Fahrbahn Fläche 484,75 m ² , OI	01.01.2013	0,0	10,0	412,03	0,00	0,00	0,00	412,03	0,00
2/0040002/06087	Rohr 1 (Parz.464) / Fahrbahn Fläche 1.771,63 m ² , Oberfläch	01.01.2013	0,0	10,0	2.475,27	0,00	0,00	0,00	2.475,27	0,00
2/0040002/06088	Zufahrt Rübernagerplatz / Fahrbahn Fläche 541,70 m ² , Ob	01.01.2013	0,0	10,0	460,44	0,00	0,00	0,00	460,44	0,00
2/0040002/06089	Zufahrt zu HB Mühlberg / Fahrbahn Fläche 27,16 m ² , Oberl	01.01.2015	2,0	10,0	92,35	0,00	0,00	0,00	30,78	61,57
2/0040002/06098	Verbindung Rohrerboden-Rohr / Fahrbahn Fläche 3.854,96	01.01.2013	0,0	10,0	3.276,71	0,00	0,00	0,00	3.276,71	0,00
2/0040002/06100	Rohr 6 (Parz.450) / Fahrbahn Fläche 1.523,88 m ² , Oberfläch	01.01.2013	0,0	10,0	1.295,29	0,00	0,00	0,00	1.295,29	0,00
2/0040002/06137	Weg Lochau / Fahrbahn Fläche 4.441,60 m ² , Oberfläche S	01.01.2013	0,0	10,0	7.528,16	0,00	0,00	0,00	7.528,16	0,00
2/0040002/06146	Dreiweggraben (Parz.2296) / Fahrbahn Fläche 915,32 m ² ,	01.01.2013	0,0	10,0	778,02	0,00	0,00	0,00	778,02	0,00
2/0040002/06147	Hubertusweg / Fahrbahn Fläche 2.313,24 m ² , Oberfläche S	01.01.2013	0,0	10,0	3.354,13	0,00	0,00	0,00	3.354,13	0,00
2/0040002/06148	Ardexweg I. / Fahrbahn Fläche 358,88 m ² , Oberfläche Sch	01.01.2013	0,0	10,0	305,04	0,00	0,00	0,00	305,04	0,00
2/0040002/06152	Rohrerboden 14 (Parz.2184) / Fahrbahn Fläche 1.699,08 m	01.01.2013	0,0	10,0	1.444,21	0,00	0,00	0,00	1.444,21	0,00
2/0040002/06280	Weg Lochau / Fahrbahn Fläche 232,86 m ² , Oberfläche Spri	01.01.2013	0,0	10,0	465,71	0,00	0,00	0,00	465,71	0,00
2/0040002/06286	Richtung Dreiweg / Fahrbahn Fläche 1.573,28 m ² , Oberfläch	01.01.2013	0,0	10,0	1.337,28	0,00	0,00	0,00	1.337,28	0,00
2/0040002/06287	Bahnbegleitweg 3 (neben Jettankstelle) / Fahrbahn Fläche	01.01.2013	0,0	10,0	3.286,28	0,00	0,00	0,00	3.286,28	0,00
2/0040002/06315	Rohr 21 / Fahrbahn Fläche 461,55 m ² , Oberfläche Schotter	01.01.2013	0,0	10,0	392,31	0,00	0,00	0,00	392,31	0,00
2/0040002/06317	Weg letztes Haus Neubach zum Gipfelkreuz / Fahrbahn Flä	01.01.2013	0,0	10,0	2.283,40	0,00	0,00	0,00	2.283,40	0,00
2/0040002/06322	Bahnbegleitweg / Fahrbahn Fläche 838,84 m ² , Oberfläche	01.01.2013	0,0	10,0	713,01	0,00	0,00	0,00	713,01	0,00
2/0040002/06323	Albrechtsberg 9 - Parz.719 / Fahrbahn Fläche 298,55 m ² , C	01.01.2013	0,0	10,0	253,76	0,00	0,00	0,00	253,76	0,00
2/0040002/06332	Am Mühlberg Stichstraße Höhe Fuchs / Fahrbahn Fläche 2	01.01.2013	0,0	10,0	201,23	0,00	0,00	0,00	201,23	0,00
2/0040002/06335	Richtung Löbersdorf / Fahrbahn Fläche 561,88 m ² , Oberflä	01.01.2013	0,0	10,0	477,59	0,00	0,00	0,00	477,59	0,00

Ansatz	MVAG	Bezeichnung	Inbetrieb-	RND	ND	Buchwert	Zugänge/	Abgänge/	Wertaufholung+/	Abschreibung	Buchwert
	Konto		nahme			31.12.2021	+ Umbuchungen -	-	Wertminderung-		31.12.2022
	2/0040002/06336	Haiderauffahrt Dreiweg / Fahrbahn Fläche 324,40 m², Obe	01.01.2013	0,0	10,0	275,74	0,00	0,00	0,00	275,74	0,00
	2/0040002/06339	Bahnbegleitweg 9 (Parz.2299/2) / Fahrbahn Fläche 667,20	01.01.2013	0,0	10,0	567,12	0,00	0,00	0,00	567,12	0,00
	2/0040002/06341	Rohr 17 (Parz.395) / Fahrbahn Fläche 598,40 m², Oberfläch	01.01.2013	0,0	10,0	508,63	0,00	0,00	0,00	508,63	0,00
	2/0040002/06342	Weg letztes Haus Neubach zum Gipfelkreuz / Fahrbahn Flä	01.01.2015	2,0	10,0	2.305,81	0,00	0,00	0,00	768,60	1.537,21
	2/0040002/06344	Rohr 13 (Parz.394/1) / Fahrbahn Fläche 2.002,42 m², Ober	01.01.2013	0,0	10,0	1.702,05	0,00	0,00	0,00	1.702,05	0,00
	2/0040002/06345	Rohrerboden 16 (Parz.2185/1) / Fahrbahn Fläche 689,08 m	01.01.2013	0,0	10,0	585,71	0,00	0,00	0,00	585,71	0,00
	2/0040002/06351	Zufahrt Bahnbegleitweg III. / Fahrbahn Fläche 663,32 m², C	01.01.2013	0,0	10,0	563,82	0,00	0,00	0,00	563,82	0,00
	2/0040002/06354	Rohr 16 (Parz.396) / Fahrbahn Fläche 1.156,47 m², Oberflä	01.01.2013	0,0	10,0	983,00	0,00	0,00	0,00	983,00	0,00
	2/0040002/06355	Dreiweggraben (Parz.2027/2) / Fahrbahn Fläche 454,53 m²	01.01.2009	0,0	10,0	0,00	0,00	0,00	0,00	0,00	0,00
	2/0040002/06356	Bahnbegleitweg 4 (entlang Friedhof II) / Fahrbahn Fläche 8	01.01.2013	0,0	10,0	706,04	0,00	0,00	0,00	706,04	0,00
	2/0040002/06357	Weg bei Umfahrung Kreisverkehr Hofer unter Haider vor B	01.01.2013	0,0	10,0	66,55	0,00	0,00	0,00	66,55	0,00
	2/0040002/06358	Rohrboden 11 (Parz.2182/2) / Fahrbahn Fläche 1.364,32 m	01.01.2013	0,0	10,0	1.159,67	0,00	0,00	0,00	1.159,67	0,00
	1311	Investitionszuschüsse von Trägern öffentlichen Rechts				0,00	0,00	5.000,00	0,00	-76,92	-4.923,08
	2/0040001/06397	KT-Landesbeitrag Güterwege	31.12.2022	32,0	32,5	0,00	0,00	5.000,00	0,00	-76,92	-4.923,08
814000	Straßenreinigung					0,00	3.999,60	0,00	0,00	199,98	3.799,62
	1025	Technische Anlagen, Fahrzeuge und Maschinen				0,00	3.999,60	0,00	0,00	199,98	3.799,62
	5/0220002/03630	Winterdienst Streuer UDW 100 (Nr.1100301404)	06.12.2022	9,5	10,0	0,00	3.999,60	0,00	0,00	199,98	3.799,62
815000	Park- und Gartenanlagen, Kinderspielplätze					1.031.265,87	26.168,44	7.976,96	0,00	22.431,28	1.027.026,07
	1021	Grundstücke, Grundstückseinrichtungen und Infrastruktur				1.007.850,94	26.168,44	876,96	0,00	22.552,29	1.010.590,13
	1/0010001/00235	Grundstück Nr. 1914/2, KG-Nr. 14136, Sonstige Freizeitfläc	01.01.1900			7.752,60	0,00	0,00	0,00	0,00	7.752,60
	1/0010001/00024	Grundstück Nr. 136/1, KG-Nr. 14103, Sonstige Freizeitfläc	01.01.1900			24.001,69	0,00	0,00	0,00	0,00	24.001,69
	1/0010001/00025	Grundstück Nr. 136/2, KG-Nr. 14103, Sonstige Freizeitfläc	01.01.1900			18.683,87	0,00	0,00	0,00	0,00	18.683,87
	1/0010001/00028	Grundstück Nr. 139/2, KG-Nr. 14103, Sonstige Freizeitfläc	01.01.1900			1.157,18	0,00	0,00	0,00	0,00	1.157,18
	1/0010001/00406	Grundstück Nr. 2217/5, KG-Nr. 14136, Sonstige Freizeitfläc	01.01.1900			7.300,00	0,00	0,00	0,00	0,00	7.300,00
	1/0010001/00482	Grundstück Nr. 2436/2, KG-Nr. 14136, Sonstige Freizeitfläc	01.01.1900			1.483,95	0,00	0,00	0,00	0,00	1.483,95
	1/0010001/00520	Grundstück Nr. 261/4, KG-Nr. 14136, Sonstige, Freizeitfläc	01.01.1900			43.332,80	0,00	0,00	0,00	0,00	43.332,80
	1/0010001/06403	Planierarbeiten	04.02.2015			611,10	0,00	0,00	0,00	0,00	611,10
	1/0020001/00237	Grundstück Nr. 193/1, KG-Nr. 14136, Bauflächen, Gebäud	01.01.1900			6.643,00	0,00	0,00	0,00	0,00	6.643,00
	1/0020001/00519	Grundstück Nr. 261/4, KG-Nr. 14136, Bauflächen, Gebäud	01.01.1900			8.103,00	0,00	0,00	0,00	0,00	8.103,00
	1/0030001/00238	Grundstück Nr. 193/1, KG-Nr. 14136, Gärten, Gärten, 5,49	01.01.1900			320.616,00	0,00	0,00	0,00	0,00	320.616,00
	1/0030001/00474	Grundstück Nr. 2435/1, KG-Nr. 14136, Fläche Äcker, Wies	01.01.1900			10.630,75	0,00	0,00	0,00	0,00	10.630,75
	1/0030001/00477	Grundstück Nr. 2436/1, KG-Nr. 14136, Fläche Äcker, Wies	01.01.1900			3.844,75	0,00	0,00	0,00	0,00	3.844,75
	1/0030001/00481	Grundstück Nr. 2436/2, KG-Nr. 14136, Äcker, Wiesen oder	01.01.1900			5.281,25	0,00	0,00	0,00	0,00	5.281,25
	1/0030001/00516	Grundstück Nr. 259/4, KG-Nr. 14136, Gärten, 3.170,00 m²	01.01.1900			185.128,00	0,00	0,00	0,00	0,00	185.128,00
	1/0040013/00001	Hundefreilaufzone - Baggerarbeiten	09.05.2022	33,0	33,0	0,00	876,96	876,96	0,00	0,00	0,00
	2/0040001/06379	Dorflplatzgestaltung 2002	31.12.2002	12,5	33,0	13.151,85	0,00	0,00	0,00	974,21	12.177,64

Ansatz MVAG Konto	Bezeichnung	Inbetrieb- nahme	RND	ND	Buchwert 31.12.2021	Zugänge/ + Umbuchungen -	Abgänge/	Wertaufholung+/ Wertminderung-	Abschreibung	Buchwert 31.12.2022
2/0040008/01577	Einzäunung	23.08.2011	8,5	20,0	1.594,93	0,00	0,00	0,00	167,89	1.427,04
2/0040008/01648	Eingangsbereich - Tor Splpl.Waldmüllerstr.	26.05.2010	7,0	20,0	758,40	0,00	0,00	0,00	94,80	663,60
2/0040008/00641	Einfriedung-Zaun Splpl.Waldmüllerstr.	05.07.2016	13,5	20,0	4.919,04	0,00	0,00	0,00	339,24	4.579,80
2/0040010/01637	Überdachung 2005 - Buswartehaus Sitzenthal	12.05.2005	0,0	10,0	0,00	0,00	0,00	0,00	0,00	0,00
2/0040010/01638	Überdachung 2002 - Buswartehaus Bahnhofstraße	31.10.2002	0,0	10,0	0,00	0,00	0,00	0,00	0,00	0,00
2/0040010/01639	Überdachung 2003 - Buswartehaus Ledochowskastraße	21.11.2003	0,0	10,0	0,00	0,00	0,00	0,00	0,00	0,00
2/0040011/01574	Buswartehaus Rohr Fundament	02.10.2009	11,5	25,0	943,93	0,00	0,00	0,00	75,51	868,42
2/0040013/02520	Errichtung Beachvolleyballplatz	24.06.2003	13,0	33,0	1.368,23	0,00	0,00	0,00	97,73	1.270,50
2/0040013/03785	Schrebergartenanlage Kirchenweg	12.09.2019	29,5	33,0	229.538,51	2.676,41	0,00	0,00	7.570,46	224.644,46
2/0040013/03786	Grundstückseinrichtung Splp.Porschestraße	22.05.2007	17,0	33,0	1.512,81	0,00	0,00	0,00	84,05	1.428,76
2/0040013/03787	Grundstückeinrichtung Splpl.Rohrer Straße	12.10.2007	17,5	33,0	4.909,12	0,00	0,00	0,00	265,36	4.643,76
2/0040013/03788	Errichtung Spielplatz 1999 - Splpl.Sitzenthal	31.08.1999	9,5	33,0	2.217,46	0,00	0,00	0,00	211,19	2.006,27
2/0040013/03792	Sanierung Skateranlage - Kunststoffplatte	12.05.2021	31,0	33,0	4.893,94	0,00	0,00	0,00	152,94	4.741,00
2/0040013/00640	Platzgestaltung Splpl.Albrechtsberg Birkengasse	05.07.2016	26,5	33,0	17.951,04	0,00	0,00	0,00	652,77	17.298,27
2/0060001/01702	Errichtung Dorfhaus 2001 (Material von Gemeinde zur Verf	14.01.2002	29,0	50,0	13.426,31	0,00	0,00	0,00	447,54	12.978,77
2/0070002/01575	Buswartehaus Rohr Holzbau	20.10.2009	6,5	20,0	893,25	0,00	0,00	0,00	119,10	774,15
2/0070002/06435	Erweiterung Buswartehäuschen Albrechtsberg Dorfstraße	31.12.2019	16,5	20,0	5.793,04	0,00	0,00	0,00	331,03	5.462,01
2/0140001/00643	Sanitäranlage Splp.Albrg.	14.06.2016	3,0	10,0	452,38	0,00	0,00	0,00	113,10	339,28
4/0040008/00001	Einzäunung	14.04.2011	8,0	20,0	1.339,20	0,00	0,00	0,00	148,80	1.190,40
4/0040008/00002	Flügeltor	19.03.2014	11,0	20,0	660,96	0,00	0,00	0,00	55,08	605,88
4/0070002/00001	Hundefreilaufzone - Überdachung 2022	31.05.2022	19,0	20,0	0,00	5.655,97	0,00	0,00	588,27	5.067,70
4/0110002/01576	Hunde-Belloo-Combi	28.07.2011	0,0	10,0	0,00	0,00	0,00	0,00	0,00	0,00
4/0110002/06414	Sonnensegel (2018) Splp.Waldmüllerstr.	30.06.2018	5,0	10,0	856,80	0,00	0,00	0,00	142,80	714,00
4/0290003/01371	Spielkombination Meise (Vogelnetzschaukel) Splpl.Rohrer	20.09.2007	0,0	10,0	0,00	0,00	0,00	0,00	0,00	0,00
4/0290003/01372	Kletterbaumkarussell Splpl.Rohrer Str.	20.09.2007	0,0	10,0	0,00	0,00	0,00	0,00	0,00	0,00
4/0290003/01373	Wellenrutsche Splp.Rohrer Str.	20.09.2007	0,0	10,0	0,00	0,00	0,00	0,00	0,00	0,00
4/0290003/01374	Schrägrampe mit Seil - Splp. Rohrer Straße	20.09.2007	0,0	10,0	0,00	0,00	0,00	0,00	0,00	0,00
4/0290003/01382	Spielkombination Meise 006 - Doppelschaukel Splp.Albrg.	29.05.2009	0,0	10,0	0,00	0,00	0,00	0,00	0,00	0,00
4/0290003/01387	Balkenwippe Splp.Lochastr.	17.07.2006	0,0	10,0	0,00	0,00	0,00	0,00	0,00	0,00
4/0290003/01390	Wigwam Spielhaus Splp.Porschestr.	20.09.2007	0,0	10,0	0,00	0,00	0,00	0,00	0,00	0,00
4/0290003/01391	Balancierbalken Splpl.Porschestraße	20.09.2007	0,0	10,0	0,00	0,00	0,00	0,00	0,00	0,00
4/0290003/01392	Spielkombination Meise 016 (Sechseckanlage) Splpl.Rohre	20.09.2007	0,0	10,0	0,00	0,00	0,00	0,00	0,00	0,00
4/0290003/01393	Federwippe "Spatzennest" Splpl.Porschestr.	20.09.2007	0,0	10,0	0,00	0,00	0,00	0,00	0,00	0,00
4/0290003/01394	Federwippe Kleeblatt Splpl.Porschestr.	20.09.2007	0,0	10,0	0,00	0,00	0,00	0,00	0,00	0,00
4/0290003/01395	Spielkombination Meise 023 Vogelneckschaukel Splpl.Pors	20.09.2007	0,0	10,0	0,00	0,00	0,00	0,00	0,00	0,00
4/0290003/01396	Spielkombination Meise 001 (Kletterblock, Stickleiter) Splpl.	20.09.2007	0,0	10,0	0,00	0,00	0,00	0,00	0,00	0,00
4/0290003/01397	Sitzgarnitur Impuls Splp.Porschestr.	20.09.2007	0,0	10,0	0,00	0,00	0,00	0,00	0,00	0,00
4/0290003/01652	Ballfangnetz	13.04.2011	0,0	10,0	0,00	0,00	0,00	0,00	0,00	0,00
4/0290003/01667	Spielkombination "Meise 046" Splp. Sitzenthal	10.04.2017	4,0	10,0	708,00	0,00	0,00	0,00	141,60	566,40

Ansatz MVAG Konto	Bezeichnung	Inbetrieb- nahme	RND	ND	Buchwert 31.12.2021	Zugänge/ + Umbuchungen -	Abgänge/ -	Wertaufholung+/ Wertminderung-	Abschreibung	Buchwert 31.12.2022
4/0290003/01719	Spielkombination Vogelnechtschaukel (2018) Splp Rohrer St	30.06.2018	5,0	10,0	2.757,60	0,00	0,00	0,00	459,60	2.298,00
4/0290003/01721	Kletterbaumkarusell (2018) Splp Rohrer Straße	30.06.2018	5,0	10,0	2.829,60	0,00	0,00	0,00	471,60	2.358,00
4/0290003/01722	Wellenrutsche (2018) Splp.Rohrer Straße	30.06.2018	5,0	10,0	1.540,80	0,00	0,00	0,00	256,80	1.284,00
4/0290003/01727	Mülleimer (2018) Splpl Waldmüllerstr.	23.07.2018	5,5	10,0	634,45	0,00	0,00	0,00	97,61	536,84
4/0290003/02522	Volleyballgarnitur	11.06.2003	0,0	10,0	0,00	0,00	0,00	0,00	0,00	0,00
4/0290003/06381	Spielgeräte Bräuhausweg/Lochastr.	22.08.2019	6,5	10,0	5.056,72	0,00	0,00	0,00	674,23	4.382,49
4/0290003/06382	Ballfangnetz Spielplatz - Rohrer Straße	07.08.2019	6,5	10,0	1.479,11	0,00	0,00	0,00	197,21	1.281,90
4/0290003/06387	Erneuerung Spielgeräte 2019 Splp.Sitzenthal	27.08.2019	6,5	10,0	12.119,66	0,00	0,00	0,00	1.615,95	10.503,71
4/0290003/06388	Netzerverweiterung Rohrer Straße	19.08.2019	6,5	10,0	2.822,40	0,00	0,00	0,00	376,32	2.446,08
4/0290003/06389	Spielplatz Porschestraße - Schaukelkorb	05.05.2020	7,0	10,0	771,46	0,00	0,00	0,00	96,43	675,03
4/0290003/06390	Spielplatz Rohrer Straße - Schaukelkorb	08.05.2020	7,0	10,0	779,83	0,00	0,00	0,00	97,48	682,35
4/0290003/06391	Sanierung Spielplatz Waldmüllerstraße 2021	18.05.2021	8,0	10,0	8.287,42	0,00	0,00	0,00	920,82	7.366,60
4/0290003/06393	Bolzplatztore Waldmüllerstraße	30.06.2022	9,0	10,0	0,00	6.079,92	0,00	0,00	607,99	5.471,93
4/0290003/06394	Balkenwippe Splpl.Waldmüllerstraße	10.08.2022	9,5	10,0	0,00	1.412,38	0,00	0,00	70,62	1.341,76
4/0290003/06395	Spielkombination Meise 023 - Splpl.Rohrer Str-	26.10.2022	9,5	10,0	0,00	2.810,64	0,00	0,00	140,53	2.670,11
4/0290003/06396	Kletterbaumkarussell - Splpl.Rohrer Str.	26.10.2022	9,5	10,0	0,00	3.633,84	0,00	0,00	181,69	3.452,15
4/0290003/06397	Hangrutsche mit Podest - Splpl.Rohrer Str.	26.10.2022	9,5	10,0	0,00	3.022,32	0,00	0,00	151,12	2.871,20
4/0290003/00644	Turmkombination Spatz 079 - Splp. Albr.	13.06.2016	3,0	10,0	2.952,00	0,00	0,00	0,00	738,00	2.214,00
4/0290003/00645	Spielkombination Meise 023 - Splp. Albrechtsberg	13.06.2016	3,0	10,0	878,40	0,00	0,00	0,00	219,60	658,80
4/0290003/00646	Balancierbalken Splp. Albrg.	13.06.2016	0,0	10,0	0,00	0,00	0,00	0,00	0,00	0,00
4/0290003/00647	Hangrutsche mit Podest - Splp. Albrechtsberg	13.06.2016	3,0	10,0	744,00	0,00	0,00	0,00	186,00	558,00
4/0290003/00648	Hangaufstieg 2,00 m lang - Splp. Albr.	13.06.2016	3,0	10,0	216,00	0,00	0,00	0,00	54,00	162,00
4/0290003/00649	Hangaufstieg mit Griffen - Splp. Albr.	13.06.2016	3,0	10,0	283,20	0,00	0,00	0,00	70,80	212,40
4/0290003/00650	Spielkombination Meise 006 - Splp. Albr.	13.06.2016	3,0	10,0	556,80	0,00	0,00	0,00	139,20	417,60
4/0290003/00651	Federwippe Motorrad - Splp. Albr.	13.06.2016	3,0	10,0	696,00	0,00	0,00	0,00	174,00	522,00
4/0290003/00652	Doppelwippel - Splp. Albr.	13.06.2016	3,0	10,0	888,00	0,00	0,00	0,00	222,00	666,00
4/0290003/00653	Sandkiste economy 4 eckig - Splp. Albrechtsberg	13.06.2016	3,0	10,0	772,80	0,00	0,00	0,00	193,20	579,60
4/0290003/00654	Wasserspielanlage - Splp. Albr.	13.06.2016	3,0	10,0	1.051,20	0,00	0,00	0,00	262,80	788,40
4/0290003/00655	Sitzgruppe Mödling - Splp. Albr.	13.06.2016	3,0	10,0	518,40	0,00	0,00	0,00	129,60	388,80
4/0290003/00656	Abfallbehälter BN3 - Splp. Albr.	13.06.2016	3,0	10,0	373,44	0,00	0,00	0,00	93,36	280,08
4/0290003/00657	Bolzplatztor 3x2m - Splp. Albr.	13.06.2016	3,0	10,0	1.440,00	0,00	0,00	0,00	360,00	1.080,00
4/0290003/00776	Ballfangnetz mit Steher (Splpl.Rohrer Str.)	13.10.2008	0,0	10,0	0,00	0,00	0,00	0,00	0,00	0,00
4/0290003/00779	Spielgeräte - Splp. Albr.	17.06.2009	0,0	10,0	0,00	0,00	0,00	0,00	0,00	0,00
5/0290003/06389	Bausatz für Drachenumbauung Splpl.Sitzenthal	01.09.2021	8,5	10,0	4.942,51	0,00	0,00	0,00	520,26	4.422,25
1024	Sonderanlagen				20.496,71	0,00	0,00	0,00	454,59	20.042,12
1/0020004/00621	Erdarbeiten Spielgeräte Splpl.Waldmüllerstr.	29.05.2018			7.086,32	0,00	0,00	0,00	0,00	7.086,32
2/0020004/00001	Sanierung Skaterplatz	24.07.2018	28,5	33,0	13.410,39	0,00	0,00	0,00	454,59	12.955,80
2/0070003/00630	Malerarbeiten 2016	18.07.2016	0,0	5,0	0,00	0,00	0,00	0,00	0,00	0,00

Ansatz MVAG Konto	Bezeichnung	Inbetrieb- nahme	RND	ND	Buchwert 31.12.2021	Zugänge/ + Umbuchungen -	Abgänge/ -	Wertaufholung+/ Wertminderung-	Abschreibung	Buchwert 31.12.2022
1026	Amts-, Betriebs- und Geschäftsausstattung				5.018,22	0,00	0,00	0,00	313,64	4.704,58
4/0040008/00004	Zaun Splpl.Waldmüllerstr.	08.06.2018	15,0	20,0	5.018,22	0,00	0,00	0,00	313,64	4.704,58
1311	Investitionszuschüsse von Trägern öffentlichen Rechts				-2.100,00	0,00	7.100,00	0,00	-889,24	-8.310,76
2/0040013/03790	KT - Spielplatz Waldmüllerstraße	09.05.2019	6,0	10,0	-2.100,00	0,00	0,00	0,00	-300,00	-1.800,00
2/0040013/03793	KT - Sanierung Skateranlage - Kunststoffplatte	12.05.2021	31,0	32,0	0,00	0,00	2.500,00	0,00	-78,13	-2.421,87
4/0290003/06392	KT-Sanierung Spielplatz Waldmüllerstraße 2021	18.05.2021	8,0	9,0	0,00	0,00	4.600,00	0,00	-511,11	-4.088,89
816000	Öffentliche Beleuchtung				213.955,55	13.012,68	0,00	0,00	26.921,56	200.046,67
1021	Grundstücke, Grundstückseinrichtungen und Infrastruktur				29.646,80	12.000,00	0,00	0,00	4.440,53	37.206,27
4/0350004/03647	Straßenbeleuchtung Umfahrung Gebrüder Haider	20.01.2020	7,0	10,0	1.305,00	0,00	0,00	0,00	163,13	1.141,87
4/0350004/03648	Straßenbeleuchtung Lärchengasse	02.01.2020	7,0	10,0	1.565,35	0,00	0,00	0,00	195,67	1.369,68
4/0350004/03677	Straßenbeleuchtung Radweg Albrechtsberger Straße	27.08.2021	8,5	10,0	26.776,45	12.000,00	0,00	0,00	4.081,73	34.694,72
4/0350004/03678	Straßenbeleuchtung Hubertusweg - CALLA	11.08.2021	10,0	10,0	0,00	0,00	0,00	0,00	0,00	0,00
1024	Sonderanlagen				169.959,01	1.012,68	0,00	0,00	21.008,10	149.963,59
4/0350004/03649	Straßenbeleuchtung Radweg Mühlstraße	09.07.2018	10,5	15,0	19.275,90	0,00	0,00	0,00	1.676,17	17.599,73
4/0350004/03650	Beleuchtung Vorplatz Kapelle Albrechtsberg	09.10.2017	9,5	15,0	5.325,71	0,00	0,00	0,00	507,21	4.818,50
4/0350004/03651	Straßenbeleuchtung Anton-Wildgans-Straße	12.12.2017	9,5	15,0	12.501,76	0,00	0,00	0,00	1.190,64	11.311,12
4/0350004/03652	Straßenbeleuchtung Wachaustraße	18.12.2012	4,5	15,0	21.023,02	1.012,68	0,00	0,00	3.923,64	18.112,06
4/0350004/03653	Straßenbeleuchtung Hamerlinggasse	19.02.2013	5,0	15,0	4.948,60	0,00	0,00	0,00	824,77	4.123,83
4/0350004/03654	Straßenbeleuchtung Mozartstraße	22.09.2014	6,5	15,0	6.316,06	0,00	0,00	0,00	842,14	5.473,92
4/0350004/03655	Straßenbeleuchtung Rohr	29.11.2012	4,5	15,0	4.339,76	0,00	0,00	0,00	789,05	3.550,71
4/0350004/03656	Straßenbeleuchtung Waagstraße FF-Haus	09.09.2013	5,5	15,0	1.750,44	0,00	0,00	0,00	269,30	1.481,14
4/0350004/03657	Straßenbeleuchtung Fahrbahnteiler B1 West	12.11.2013	5,5	15,0	732,00	0,00	0,00	0,00	112,62	619,38
4/0350004/03658	Straßenbeleuchtung Westbahnstraße	22.09.2014	6,5	15,0	4.555,77	0,00	0,00	0,00	607,44	3.948,33
4/0350004/03659	Straßenbeleuchtung Pielachbrücke	22.09.2014	6,5	15,0	2.295,18	0,00	0,00	0,00	306,02	1.989,16
4/0350004/03660	Straßenbeleuchtung Losensteingasse	22.09.2014	6,5	15,0	1.875,11	0,00	0,00	0,00	250,01	1.625,10
4/0350004/03661	Straßenbeleuchtung Schulze-Delitschgasse	22.09.2014	6,5	15,0	9.191,25	0,00	0,00	0,00	1.225,50	7.965,75
4/0350004/03662	Straßenbeleuchtung Raiffeisenstraße	22.09.2014	6,5	15,0	1.819,32	0,00	0,00	0,00	242,58	1.576,74
4/0350004/03663	Straßenbeleuchtung 2014	15.12.2014	6,5	15,0	12.043,24	0,00	0,00	0,00	1.605,77	10.437,47
4/0350004/03664	Straßenbeleuchtung Sportplatzgasse	17.08.2015	7,5	15,0	4.458,97	0,00	0,00	0,00	524,58	3.934,39
4/0350004/03665	Straßenbeleuchtung Buchenweg	12.04.2016	8,0	15,0	4.186,03	0,00	0,00	0,00	465,11	3.720,92
4/0350004/03666	Straßenbeleuchtung Hamerlinggasse Teil I	19.05.2016	8,0	15,0	5.613,45	0,00	0,00	0,00	623,72	4.989,73
4/0350004/03667	Straßenbeleuchtung 2016	15.09.2016	8,5	15,0	44.566,62	0,00	0,00	0,00	4.691,22	39.875,40
4/0350004/03681	Weihnachtsbeleuchtung Obelisk Lichterkette	16.11.2021	8,5	10,0	3.140,82	0,00	0,00	0,00	330,61	2.810,21
1026	Amts-, Betriebs- und Geschäftsausstattung				26.816,39	0,00	0,00	0,00	2.979,60	23.836,79
4/0350004/03676	Beleuchtung Prägartfeldstraße	30.05.2021	8,0	10,0	26.816,39	0,00	0,00	0,00	2.979,60	23.836,79

Ansatz MVAG Konto	Bezeichnung	Inbetrieb- nahme	RND	ND	Buchwert 31.12.2021	Zugänge/ + Umbuchungen -	Abgänge/ -	Wertaufholung+/ Wertminderung-	Abschreibung	Buchwert 31.12.2022
1311	Investitionszuschüsse von Trägern öffentlichen Rechts				-12.466,65	0,00	0,00	0,00	-1.506,67	-10.959,98
4/0350004/03668	Investitionszuschüsse 2018	03.12.2018	10,5	15,0	-2.990,00	0,00	0,00	0,00	-260,00	-2.730,00
4/0350004/03669	Investitionszuschüsse 2016	27.12.2016	8,5	15,0	-3.103,32	0,00	0,00	0,00	-326,67	-2.776,65
4/0350004/03670	Investitionszuschüsse 2015	23.12.2015	7,5	15,0	-283,34	0,00	0,00	0,00	-33,33	-250,01
4/0350004/03671	Investitionszuschüsse 2014	23.12.2014	6,5	15,0	-2.449,99	0,00	0,00	0,00	-326,67	-2.123,32
4/0350004/03672	Investitionszuschüsse 2013	09.12.2013	5,5	15,0	-3.640,00	0,00	0,00	0,00	-560,00	-3.080,00
817000	Friedhöfe einschließlich Einsegnungshalle				284.515,28	114.701,56	0,00	0,00	7.580,69	391.636,15
1021	Grundstücke, Grundstückseinrichtungen und Infrastruktur				165.356,61	2.494,30	0,00	0,00	2.640,20	165.210,71
1/0020001/00536	Grundstück Nr. 310/1, KG-Nr. 14136, Bauflächen, Gebäud	01.01.1900			13.286,00	0,00	0,00	0,00	0,00	13.286,00
1/0020001/00537	Grundstück Nr. 310/1, KG-Nr. 14136, Bauflächen, Gebäud	01.01.1900			17.593,00	0,00	0,00	0,00	0,00	17.593,00
1/0020001/00538	Grundstück Nr. 310/2, KG-Nr. 14136, Bauflächen Gebäud	01.01.1900			730,00	0,00	0,00	0,00	0,00	730,00
1/0020002/00116	Grundstück Nr. .205, KG-Nr. 14136, Friedhöfe, 27,00 m²	01.01.1900			394,20	0,00	0,00	0,00	0,00	394,20
1/0020002/00475	Grundstück Nr. 2435/1, KG-Nr. 14136, Sonstige, Friedhöfe	01.01.1900			49.377,20	0,00	0,00	0,00	0,00	49.377,20
1/0020002/00479	Grundstück Nr. 2436/1, KG-Nr. 14136, Sonstige, Friedhöfe	01.01.1900			14.950,40	0,00	0,00	0,00	0,00	14.950,40
1/0020002/00535	Grundstück Nr. 308/3, KG-Nr. 14136, Friedhöfe, 647,00 m²	01.01.1900			9.446,20	0,00	0,00	0,00	0,00	9.446,20
1/0020002/00539	Grundstück Nr. 310/2, KG-Nr. 14136, Friedhöfe, 375,00 m²	01.01.1900			5.475,00	0,00	0,00	0,00	0,00	5.475,00
1/0020002/00541	Grundstück Nr. 312, KG-Nr. 14136, Friedhöfe, 2.612,00 m²	01.01.1900			38.135,20	0,00	0,00	0,00	0,00	38.135,20
1/0020002/00542	Grundstück Nr. 313/2, KG-Nr. 14136, Friedhöfe, 784,00 m²	01.01.1900			11.446,40	0,00	0,00	0,00	0,00	11.446,40
2/0060001/06469	Errichtung Doppelurnengrab	19.05.2020	30,0	33,0	4.523,01	0,00	0,00	0,00	145,90	4.377,11
4/0350004/03692	Kirchenstrahler SMART ARENA SOLO 69336 (4 Stk.)	25.10.2022	10,0	10,0	0,00	2.494,30	0,00	0,00	2.494,30	0,00
1022	Gebäude und Bauten				42.261,43	110.359,51	0,00	0,00	2.339,17	150.281,77
2/0060001/00727	Leichenhalle	01.01.1970	0,0	50,0	0,00	0,00	0,00	0,00	0,00	0,00
2/0060001/00744	Generalsanierung WC-Anlage 2017	03.11.2017	44,5	50,0	16.716,21	0,00	0,00	0,00	367,39	16.348,82
2/0060001/00750	Aufbewahrungshalle gesamt	01.01.1987	14,0	50,0	25.545,22	0,00	0,00	0,00	1.703,01	23.842,21
3/0040011/00001	Stiegenaufgang Friedhof I + Mauerabdeckung	17.10.2022	24,5	25,0	0,00	13.438,33	0,00	0,00	268,77	13.169,56
3/0110002/06408	Sanierung Aufbahrungshalle Friedhof I	31.12.2999	10,0	10,0	0,00	96.921,18	0,00	0,00	0,00	96.921,18
4/0110002/06417	Versenkungsapparat SENKAMAT 180S	28.03.2001	0,0	15,0	0,00	0,00	0,00	0,00	0,00	0,00
1024	Sonderanlagen				74.826,83	0,00	0,00	0,00	2.109,13	72.717,70
2/0060001/06468	Urnenwand - Nische 8 Kammern	13.07.2020	47,5	50,0	16.550,90	0,00	0,00	0,00	341,26	16.209,64
2/0060001/06473	Errichtung Doppelurnengrab Nr.1/0/284	07.09.2021	48,5	50,0	2.388,14	0,00	0,00	0,00	48,25	2.339,89
2/0070003/00634	Urnenwand Friedhof I - 32 Edelstahlmodule	04.11.2021	31,5	33,0	55.887,79	0,00	0,00	0,00	1.719,62	54.168,17
1025	Technische Anlagen, Fahrzeuge und Maschinen				0,00	0,00	0,00	0,00	0,00	0,00
4/0220001/00766	Bagger Humer	01.01.1900	0,0	10,0	0,00	0,00	0,00	0,00	0,00	0,00
1026	Amts-, Betriebs- und Geschäftsausstattung				2.070,41	1.847,75	0,00	0,00	492,19	3.425,97
2/0040008/01649	Edelstahl Geländer - Friedhof II	10.10.2022	19,5	20,0	0,00	1.673,45	0,00	0,00	41,84	1.631,61
4/0040005/00001	Rampenpodest bei Friedhofscontainer	27.12.2019	6,5	10,0	2.070,41	0,00	0,00	0,00	276,05	1.794,36

Ansatz MVAG Konto	Bezeichnung	Inbetrieb- nahme	RND	ND	Buchwert 31.12.2021	Zugänge/ + Umbuchungen -	Abgänge/ -	Wertaufholung+/ Wertminderung-	Abschreibung	Buchwert 31.12.2022
4/0040012/06431	Schaukasten ECO	19.12.2022	15,0	15,0	0,00	174,30	0,00	0,00	174,30	0,00
4/0110002/01173	Schussapparat alt	31.07.1999	0,0	10,0	0,00	0,00	0,00	0,00	0,00	0,00
4/0280001/00768	Erdcontainer "Handy-Box" incl. Zubehör	15.06.2006	0,0	15,0	0,00	0,00	0,00	0,00	0,00	0,00
820000	Wirtschaftshöfe				842.827,73	1.708,58	0,00	0,00	16.059,34	828.476,97
1021	Grundstücke, Grundstückseinrichtungen und Infrastruktur				582.656,48	0,00	0,00	0,00	104,10	582.552,38
1/0020001/00254	Grundstück Nr. 2009/1, KG-Nr. 14136, Bauflächen Gebäude	01.01.1900			19.637,00	0,00	0,00	0,00	0,00	19.637,00
1/0020001/00262	Grundstück Nr. 2013, KG-Nr. 14136, Bauflächen Gebäude	01.01.1900			4.234,00	0,00	0,00	0,00	0,00	4.234,00
1/0020001/00264	Grundstück Nr. 2014, KG-Nr. 14136, Bauflächen, Gebäude	01.01.1900			79.205,00	0,00	0,00	0,00	0,00	79.205,00
1/0020002/00256	Grundstück Nr. 2009/1, KG-Nr. 14136, Sonstige Betriebsflä	01.01.1900			254.113,00	0,00	0,00	0,00	0,00	254.113,00
1/0020002/00260	Grundstück Nr. 2009/3, KG-Nr. 14136, Betriebsflächen, 1.	01.01.1900			76.577,00	0,00	0,00	0,00	0,00	76.577,00
1/0020002/00263	Grundstück Nr. 2013, KG-Nr. 14136, Betriebsflächen, 1,97	01.01.1900			144.102,00	0,00	0,00	0,00	0,00	144.102,00
3/0060001/03653	Containerüberdachung	22.03.2018	45,0	50,0	4.788,48	0,00	0,00	0,00	104,10	4.684,38
1022	Gebäude und Bauten				229.822,50	0,00	0,00	0,00	5.948,53	223.873,97
3/0060001/01072	Pultdach Anschluss Fa. Batsch 2016	13.06.2016	43,0	50,0	1.229,59	0,00	0,00	0,00	27,95	1.201,64
3/0060001/00730	Bauhof und Lagerhalle	01.01.2011	38,0	50,0	228.042,90	0,00	0,00	0,00	5.847,25	222.195,65
3/0140001/01649	WC-Anlage 2011	27.05.2011	0,0	10,0	0,00	0,00	0,00	0,00	0,00	0,00
5/0110002/06416	Schildmontage "Bauhof" 2014	05.12.2014	6,5	15,0	550,01	0,00	0,00	0,00	73,33	476,68
1024	Sonderanlagen				0,00	1.708,58	0,00	0,00	0,00	1.708,58
3/0350003/00001	E-Ladestation bei Wasserwerk	01.01.2023	10,0	10,0	0,00	1.708,58	0,00	0,00	0,00	1.708,58
1025	Technische Anlagen, Fahrzeuge und Maschinen				22.406,83	0,00	0,00	0,00	8.617,14	13.789,69
5/0150002/01560	Rasentraktor Honda HF 2315HM	04.05.2016	3,0	10,0	1.256,66	0,00	0,00	0,00	314,17	942,49
5/0150002/00731	Renault Kangoo Elektrofahrzeug (ME-469 DT)	17.05.2013	0,0	10,0	2.639,10	0,00	0,00	0,00	2.639,10	0,00
5/0150002/00732	Fiat Doblo (ME-901 CS)	20.04.2009	0,0	10,0	0,00	0,00	0,00	0,00	0,00	0,00
5/0150002/00733	VW Transporter (ME-123 DK)	02.01.2012	0,0	10,0	0,00	0,00	0,00	0,00	0,00	0,00
5/0150002/00734	LKW Renault (ME-913 EH)	01.10.2015	2,5	10,0	10.102,40	0,00	0,00	0,00	2.886,40	7.216,00
5/0150002/00735	Anhänger (ME-671 BO) Tandemanhänger	06.09.2005	0,0	10,0	0,00	0,00	0,00	0,00	0,00	0,00
5/0150002/00736	Anhänger (ME-842 AU)	27.04.1995	0,0	10,0	0,00	0,00	0,00	0,00	0,00	0,00
5/0150002/00737	Anhänger (N-972.R85)	22.05.1989	0,0	10,0	0,00	0,00	0,00	0,00	0,00	0,00
5/0150002/00786	Rasenmäher HRX 476 PKE	27.05.2013	0,0	10,0	73,16	0,00	0,00	0,00	73,16	0,00
5/0190003/00738	Leichtkompressor (N 912.J34)	01.01.1900	0,0	10,0	0,00	0,00	0,00	0,00	0,00	0,00
5/0220002/01640	Hauer Seitenschneepflug SK 2600mm	12.01.2001	0,0	10,0	0,00	0,00	0,00	0,00	0,00	0,00
5/0220002/03574	Salz- und Splittstreuer Rauch 250	01.01.1900	10,0	10,0	0,00	0,00	0,00	0,00	0,00	0,00
5/0220002/03575	Salz- und Splittstreuer Medl	01.01.1900	10,0	10,0	0,00	0,00	0,00	0,00	0,00	0,00
5/0220002/03628	Salz- und Splittstreuer Kircher (SPK 220)	01.01.1900	10,0	10,0	0,00	0,00	0,00	0,00	0,00	0,00
5/0220002/00785	Salz- und Splittstreuer Hauer TS-210	31.01.2014	1,0	10,0	1.834,87	0,00	0,00	0,00	917,44	917,43
5/0230001/00739	John Deere 4410 (ME-549 BT) mit Front-Schlegelmäher "S	13.06.2006	0,0	10,0	0,00	0,00	0,00	0,00	0,00	0,00

Ansatz MVAG Konto	Bezeichnung	Inbetrieb- nahme	RND	ND	Buchwert 31.12.2021	Zugänge/ + Umbuchungen -	Abgänge/	Wertaufholung+/ Wertminderung-	Abschreibung	Buchwert 31.12.2022
5/0230001/00740	John Deere 2320 (ME-595 CX)	22.11.2010	0,0	10,0	0,00	0,00	0,00	0,00	0,00	0,00
5/0280001/00767	Stapler STILL R 70-16	20.01.2000	0,0	15,0	0,00	0,00	0,00	0,00	0,00	0,00
5/0290001/01068	Freischneider Stihl FS 131 incl. Zubehör	19.05.2017	2,0	8,0	250,72	0,00	0,00	0,00	83,57	167,15
5/0290001/01069	Wildkraut-HEX AS50	27.02.2017	2,0	8,0	1.349,20	0,00	0,00	0,00	449,73	899,47
5/0290001/01070	Milwaukee Varioset M18	14.06.2016	1,0	8,0	501,11	0,00	0,00	0,00	250,56	250,55
5/0290001/01071	Laubsauger Alko 750R Solo	16.11.2016	1,5	8,0	166,69	0,00	0,00	0,00	66,68	100,01
5/0290001/01073	Heckenschere Metabo AHS 36-65V	30.07.2015	0,5	8,0	78,75	0,00	0,00	0,00	52,50	26,25
5/0290001/01074	Pendelstichsäge 4341CT	02.07.2014	0,0	8,0	0,00	0,00	0,00	0,00	0,00	0,00
5/0290001/01079	Rasenmäher HRD 476 cHY	21.08.2012	0,0	8,0	0,00	0,00	0,00	0,00	0,00	0,00
5/0290001/01083	Bohrmaschine MA-Set Firma Würth	28.01.2011	0,0	8,0	0,00	0,00	0,00	0,00	0,00	0,00
5/0290001/01084	Wechelschneidvorsatz Husquarna	11.11.2011	0,0	8,0	0,00	0,00	0,00	0,00	0,00	0,00
5/0290001/01085	Saug Hächslers Stihl SH 56D	04.04.2011	0,0	8,0	0,00	0,00	0,00	0,00	0,00	0,00
5/0290001/03611	Multifunktionsgerät Fein (FMT250)	30.01.2016	0,0	8,0	0,00	0,00	0,00	0,00	0,00	0,00
5/0290001/03630	Erdlochbohrer Stihl (30 cm)	07.02.2017	0,0	8,0	0,00	0,00	0,00	0,00	0,00	0,00
5/0290001/03631	Spiralbohrer MET	11.05.2017	0,0	8,0	0,00	0,00	0,00	0,00	0,00	0,00
5/0290001/03654	Schleglmäher Dragone Mäher L 160 kpl.	18.09.2018	3,5	8,0	2.384,80	0,00	0,00	0,00	529,96	1.854,84
5/0290001/06410	Kantenschleifmaschine	23.01.2019	4,0	8,0	468,12	0,00	0,00	0,00	93,62	374,50
5/0290001/06411	Formatkreissäge inkl. Formattisch	23.01.2019	4,0	8,0	1.301,25	0,00	0,00	0,00	260,25	1.041,00
5/0290001/00781	Laubsauger Concord 750 B	06.12.2011	0,0	8,0	0,00	0,00	0,00	0,00	0,00	0,00
5/0290001/00783	Sträß Benzinhammer BH 23	12.02.2012	0,0	8,0	0,00	0,00	0,00	0,00	0,00	0,00
1026	Amts-, Betriebs- und Geschäftsausstattung				7.941,92	0,00	0,00	0,00	1.389,57	6.552,35
5/0110002/01089	Regale	17.03.2010	0,0	10,0	0,00	0,00	0,00	0,00	0,00	0,00
5/0110002/01563	Kabelbrücke protect mini	20.06.2017	4,0	10,0	625,00	0,00	0,00	0,00	125,00	500,00
5/0150002/03558	Schaufel für Stapler WIFO Ho 750	31.12.2001	10,0	10,0	0,00	0,00	0,00	0,00	0,00	0,00
5/0220002/03572	Schneeschild Motev	01.01.1900	10,0	10,0	0,00	0,00	0,00	0,00	0,00	0,00
5/0220002/03573	Schneeschild Hauer	01.01.1900	10,0	10,0	0,00	0,00	0,00	0,00	0,00	0,00
5/0220002/03629	Schneeschild Hauer (alt,rostig)	01.01.1900	10,0	10,0	0,00	0,00	0,00	0,00	0,00	0,00
5/0240001/03553	Rasenmäher Honda HRX476VY	12.05.2020	7,0	10,0	987,24	0,00	0,00	0,00	123,41	863,83
5/0270001/03554	Notstromaggregat Honda EM3000SX	01.01.1900	0,0	20,0	0,00	0,00	0,00	0,00	0,00	0,00
5/0290001/03565	Vertikutierer Wiedenmann	01.01.1900	10,0	10,0	0,00	0,00	0,00	0,00	0,00	0,00
5/0290001/03566	Handstreuer CEMO	30.01.2018	0,0	8,0	0,00	0,00	0,00	0,00	0,00	0,00
5/0290001/03571	Hubwagerl TK2500	01.01.2005	0,0	8,0	0,00	0,00	0,00	0,00	0,00	0,00
5/0290001/06406	Thermolanuze RG-Set	13.09.2019	4,5	8,0	2.133,37	0,00	0,00	0,00	387,89	1.745,48
5/0290001/06407	Schieberdrehgerät TB90	23.12.2019	4,5	8,0	3.555,78	0,00	0,00	0,00	646,51	2.909,27
5/0290001/06409	Rasenmäher Honda HRX 476cVK	15.05.2020	5,0	8,0	640,53	0,00	0,00	0,00	106,76	533,77

Ansatz MVAG Konto	Bezeichnung	Inbetrieb- nahme	RND	ND	Buchwert 31.12.2021	Zugänge/ + Umbuchungen	Abgänge/ -	Wertaufholung+/ Wertminderung-	Abschreibung	Buchwert 31.12.2022
835000 Badeanlagen					358.005,50	0,00	0,00	0,00	3.512,71	354.492,79
1021	Grundstücke, Grundstückseinrichtungen und Infrastruktur				313.155,34	0,00	0,00	0,00	0,00	313.155,34
1/0010001/00574	Grundstück Nr. 587/23, KG-Nr. 14145, Freizeitflächen, 17.: 01.01.1900				261.587,59	0,00	0,00	0,00	0,00	261.587,59
1/0010002/00573	Grundstück Nr. 587/23, KG-Nr. 14145, Gewässer Stehende 01.01.1900				51.567,75	0,00	0,00	0,00	0,00	51.567,75
1024	Sonderanlagen				44.850,16	0,00	0,00	0,00	3.512,71	41.337,45
1/0470001/01066	Sanierung östl. vom Steg 65 lfm; west., vom Steg 50 lfm. 20.11.2017				6.174,00	0,00	0,00	0,00	0,00	6.174,00
1/0470001/01617	Erneuerung Uferbefestigung 18.12.2012				8.481,76	0,00	0,00	0,00	0,00	8.481,76
1/0470001/01618	Erweiterung Steinschlichtung 14.12.2010				4.800,00	0,00	0,00	0,00	0,00	4.800,00
1/0470001/01619	Erweiterung Steinschlichtung 03.03.2009				4.018,06	0,00	0,00	0,00	0,00	4.018,06
1/0470001/01620	Erneuerung Steinschlichtung 04.12.2008				1.668,37	0,00	0,00	0,00	0,00	1.668,37
1/0470001/03655	Ufersanierung 2018 26.01.2018				10.134,32	0,00	0,00	0,00	0,00	10.134,32
2/0040013/03791	Sanierung Außenlagen - Neubepflanzung 21.08.2013		0,5	10,0	4.580,42	0,00	0,00	0,00	3.053,61	1.526,81
2/0060001/06467	Errichtung Umkleidekabinen 27.05.1987		0,0	50,0	0,00	0,00	0,00	0,00	0,00	0,00
4/0040005/00002	Steg 24.07.2015		12,5	20,0	4.284,70	0,00	0,00	0,00	317,39	3.967,31
4/0040005/00003	Podest 1500/1500 mit angebauter Stiege (Einstiegsleiter) 21.06.2007		4,0	20,0	708,53	0,00	0,00	0,00	141,71	566,82
840000 Grundbesitz					3.945.202,33	0,00	112.795,37	0,00	2.141,13	3.830.265,83
1021	Grundstücke, Grundstückseinrichtungen und Infrastruktur				3.855.275,05	0,00	25.009,22	0,00	0,00	3.830.265,83
1/0010001/06378	Grundankauf Parz.2145 08.07.2019				134.331,19	0,00	0,00	0,00	0,00	134.331,19
1/0010001/06396	Grundankauf Plaim 289/1,293/2,293/3 22.03.2018				245.655,40	0,00	0,00	0,00	0,00	245.655,40
1/0010001/06397	Grundankauf Xella 1978/1 20.12.2018				8.683,90	0,00	0,00	0,00	0,00	8.683,90
1/0010001/06399	Grundankauf Gundacker Grdst.498, 1319/1,1325/1 KG Roç 05.09.2019				416.065,63	0,00	0,00	0,00	0,00	416.065,63
1/0010001/06401	Grundankauf Prochazka Grdst.2141 10.10.2019				131.470,34	0,00	0,00	0,00	0,00	131.470,34
1/0010001/06404	Grundankauf Mozartstraße Prägartfeldstraße 23.10.2020				25.009,22	0,00	25.009,22	0,00	0,00	0,00
1/0010002/00384	Grundstück Nr. 2200/2, KG-Nr. 14136, Gewässer Gewässer 01.01.1900				1.252,88	0,00	0,00	0,00	0,00	1.252,88
1/0010002/00428	Grundstück Nr. 2308/5, KG-Nr. 14136, Gewässer Gewässer 01.01.1900				1.116,38	0,00	0,00	0,00	0,00	1.116,38
1/0010002/00433	Grundstück Nr. 2326/3, KG-Nr. 14136, Gewässer Gewässer 01.01.1900				4.028,38	0,00	0,00	0,00	0,00	4.028,38
1/0010002/00051	Grundstück Nr. 256/1, KG-Nr. 14103, Gewässer Fließende 01.01.1900				1.794,00	0,00	0,00	0,00	0,00	1.794,00
1/0010002/00054	Grundstück Nr. 256/3, KG-Nr. 14103, Gewässer Fließende 01.01.1900				1.048,13	0,00	0,00	0,00	0,00	1.048,13
1/0020001/00001	Grundstück Nr. .48, KG-Nr. 14103, Gebäude, 59,00 m² 01.01.1900				3.835,59	0,00	0,00	0,00	0,00	3.835,59
1/0020001/00112	Grundstück Nr. .1, KG-Nr. 14136, Bauflächen, Gebäude, 4 01.01.1900				31.390,00	0,00	0,00	0,00	0,00	31.390,00
1/0020001/00114	Grundstück Nr. .105/2, KG-Nr. 14136, Bauflächen Gebäude 01.01.1900				3.212,00	0,00	0,00	0,00	0,00	3.212,00
1/0020001/00117	Grundstück Nr. .247, KG-Nr. 14136, Gebäude, 18,00 m² 01.01.1900				1.314,00	0,00	0,00	0,00	0,00	1.314,00
1/0020001/00118	Grundstück Nr. .37, KG-Nr. 14136, Bauflächen Gebäude, 1 01.01.1900				86.943,00	0,00	0,00	0,00	0,00	86.943,00
1/0020001/00121	Grundstück Nr. .77, KG-Nr. 14136, Bauflächen Gebäude, 4 01.01.1900				30.733,00	0,00	0,00	0,00	0,00	30.733,00
1/0020001/00140	Grundstück Nr. 112/1, KG-Nr. 14136, Bauflächen Gebäude 01.01.1900				8.176,00	0,00	0,00	0,00	0,00	8.176,00
1/0020001/00198	Grundstück Nr. 166/1, KG-Nr. 14136, Bauflächen Gebäude 01.01.1900				2.263,00	0,00	0,00	0,00	0,00	2.263,00
1/0020001/00225	Grundstück Nr. 19/1, KG-Nr. 14136, Bauflächen Gebäude, 01.01.1900				15.038,00	0,00	0,00	0,00	0,00	15.038,00

Ansatz MVAG Konto	Bezeichnung	Inbetrieb- nahme	RND	ND	Buchwert 31.12.2021	Zugänge/ + Umbuchungen -	Abgänge/	Wertaufholung+/ Wertminderung-	Abschreibung	Buchwert 31.12.2022
1/0020001/00227	Grundstück Nr. 19/3, KG-Nr. 14136, Bauflächen Gebäude	01.01.1900			16.790,00	0,00	0,00	0,00	0,00	16.790,00
1/0020001/00228	Grundstück Nr. 19/3, KG-Nr. 14136, Bauflächen Gebäuden	01.01.1900			2.336,00	0,00	0,00	0,00	0,00	2.336,00
1/0020001/00026	Grundstück Nr. 139/2, KG-Nr. 14103, Bauflächen Gebäude	01.01.1900			2.015,31	0,00	0,00	0,00	0,00	2.015,31
1/0020001/00277	Grundstück Nr. 203/1, KG-Nr. 14136, Bauflächen Gebäude	01.01.1900			126,75	0,00	0,00	0,00	0,00	126,75
1/0020001/00279	Grundstück Nr. 203/3, KG-Nr. 14136, Bauflächen, Gebäud	01.01.1900			1.797,26	0,00	0,00	0,00	0,00	1.797,26
1/0020001/00283	Grundstück Nr. 2030/4, KG-Nr. 14136, Bauflächen Gebäud	01.01.1900			58,50	0,00	0,00	0,00	0,00	58,50
1/0020001/00036	Grundstück Nr. 182/22, KG-Nr. 14103, Bauflächen Gebäud	01.01.1900			39,00	0,00	0,00	0,00	0,00	39,00
1/0020001/03780	Grundankauf Pliem	22.03.2018			0,00	0,00	0,00	0,00	0,00	0,00
1/0020001/00044	Grundstück Nr. 2/6, KG-Nr. 14103, Bauflächen Gebäude, 6	01.01.1900			4.290,66	0,00	0,00	0,00	0,00	4.290,66
1/0020001/00473	Grundstück Nr. 2435/1, KG-Nr. 14136, Bauflächen Gebäud	01.01.1900			4.234,00	0,00	0,00	0,00	0,00	4.234,00
1/0020001/00476	Grundstück Nr. 2436/1, KG-Nr. 14136, Bauflächen Gebäud	01.01.1900			10.439,00	0,00	0,00	0,00	0,00	10.439,00
1/0020001/00480	Grundstück Nr. 2436/2, KG-Nr. 14136, Bauflächen Gebäud	01.01.1900			81,25	0,00	0,00	0,00	0,00	81,25
1/0020001/00543	Grundstück Nr. 315/3, KG-Nr. 14136, Bauflächen Gebäude	01.01.1900			16,25	0,00	0,00	0,00	0,00	16,25
1/0020001/00549	Grundstück Nr. 634/1, KG-Nr. 14136, Bauflächen, Gebäud	01.01.1900			67.087,00	0,00	0,00	0,00	0,00	67.087,00
1/0020001/00567	Grundstück Nr. 583/2, KG-Nr. 14145, Bauflächen Gebäud	01.01.1900			19,50	0,00	0,00	0,00	0,00	19,50
1/0020001/00607	Grundstück Nr. 474, KG-Nr. 14157, Bauflächen Gebäude, ' 01.01.1900	01.01.1900			1.040,76	0,00	0,00	0,00	0,00	1.040,76
1/0020001/00614	Grundstück Nr. 21, KG-Nr. 14164, Bauflächen Gebäude, 2	01.01.1900			148,66	0,00	0,00	0,00	0,00	148,66
1/0020001/00078	Grundstück Nr. 664/1, KG-Nr. 14103, Bauflächen Gebäude	01.01.1900			21.778,35	0,00	0,00	0,00	0,00	21.778,35
1/0020002/00421	Grundstück Nr. 2299/1, KG-Nr. 14136, Sonstige Betriebsflä	01.01.1900			549,25	0,00	0,00	0,00	0,00	549,25
1/0020002/00423	Grundstück Nr. 2299/6, KG-Nr. 14136, Sonstige Betriebsflä	01.01.1900			594,75	0,00	0,00	0,00	0,00	594,75
1/0020002/00446	Grundstück Nr. 2348/1, KG-Nr. 14136, Sonstige Betriebsflä	01.01.1900			845,00	0,00	0,00	0,00	0,00	845,00
1/0020002/00447	Grundstück Nr. 2348/5, KG-Nr. 14136, Sonstige Betriebsflä	01.01.1900			325,00	0,00	0,00	0,00	0,00	325,00
1/0020002/00548	Grundstück Nr. 634/1, KG-Nr. 14136, Sonstige Betriebsfläc	01.01.1900			123.589,00	0,00	0,00	0,00	0,00	123.589,00
1/0020004/00100	Grundstück Nr. 720, KG-Nr. 14103, Sonstige Straßenverke	01.01.1900			234,00	0,00	0,00	0,00	0,00	234,00
1/0020004/00101	Grundstück Nr. 722/1, KG-Nr. 14103, Sonstige Straßenverk	01.01.1900			1.799,85	0,00	0,00	0,00	0,00	1.799,85
1/0020004/00103	Grundstück Nr. 723, KG-Nr. 14103, Sonstige Straßenverke	01.01.1900			853,45	0,00	0,00	0,00	0,00	853,45
1/0020004/00104	Grundstück Nr. 724, KG-Nr. 14103, Sonstige Straßenverke	01.01.1900			554,45	0,00	0,00	0,00	0,00	554,45
1/0020004/00105	Grundstück Nr. 725, KG-Nr. 14103, Sonstige Straßenverke	01.01.1900			452,40	0,00	0,00	0,00	0,00	452,40
1/0020004/00108	Grundstück Nr. 8/8, KG-Nr. 14103, Sonstige Straßenverke	01.01.1900			949,00	0,00	0,00	0,00	0,00	949,00
1/0020004/00109	Grundstück Nr. 9/8, KG-Nr. 14103, Sonstige Straßenverke	01.01.1900			580,45	0,00	0,00	0,00	0,00	580,45
1/0020004/00115	Grundstück Nr. .141, KG-Nr. 14136, Sonstige Verkehrsran	01.01.1900			1.270,20	0,00	0,00	0,00	0,00	1.270,20
1/0020004/00120	Grundstück Nr. .39/2, KG-Nr. 14136, Sonstige Straßenverk	01.01.1900			8.891,40	0,00	0,00	0,00	0,00	8.891,40
1/0020004/00123	Grundstück Nr. 109/1, KG-Nr. 14136, Sonstige Parkplätze,	01.01.1900			51.377,40	0,00	0,00	0,00	0,00	51.377,40
1/0020004/00124	Grundstück Nr. 109/2, KG-Nr. 14136, Sonstige Straßenverk	01.01.1900			248,95	0,00	0,00	0,00	0,00	248,95
1/0020004/00128	Grundstück Nr. 111/2, KG-Nr. 14136, Sonstige Parkplätze,	01.01.1900			13.052,40	0,00	0,00	0,00	0,00	13.052,40
1/0020004/00141	Grundstück Nr. 112/1, KG-Nr. 14136, Sonstige Parkplätze,	01.01.1900			11.344,20	0,00	0,00	0,00	0,00	11.344,20
1/0020004/00142	Grundstück Nr. 112/2, KG-Nr. 14136, Sonstige Parkplätze,	01.01.1900			2.496,60	0,00	0,00	0,00	0,00	2.496,60
1/0020004/00143	Grundstück Nr. 112/3, KG-Nr. 14136, Sonstige Straßenverk	01.01.1900			277,55	0,00	0,00	0,00	0,00	277,55
1/0020004/00147	Grundstück Nr. 1124/1, KG-Nr. 14136, Wald Forststraßen,	01.01.1900			7.208,50	0,00	0,00	0,00	0,00	7.208,50

Ansatz MVAG Konto	Bezeichnung	Inbetrieb- nahme	RND	ND	Buchwert 31.12.2021	Zugänge/ + Umbuchungen -	Abgänge/	Wertaufholung+/ Wertminderung-	Abschreibung	Buchwert 31.12.2022
1/0020004/00148	Grundstück Nr. 1124/1, KG-Nr. 14136, Sonstige Straßenve	01.01.1900			13.110,80	0,00	0,00	0,00	0,00	13.110,80
1/0020004/00166	Grundstück Nr. 121/4, KG-Nr. 14136, Sonstige Parkplätze,	01.01.1900			68,25	0,00	0,00	0,00	0,00	68,25
1/0020004/00189	Grundstück Nr. 136/1, KG-Nr. 14136, Sonstige Straßenverk	01.01.1900			627,90	0,00	0,00	0,00	0,00	627,90
1/0020004/00190	Grundstück Nr. 141/5, KG-Nr. 14136, Sonstige Straßenverk	01.01.1900			81,90	0,00	0,00	0,00	0,00	81,90
1/0020004/00191	Grundstück Nr. 1592/8, KG-Nr. 14136, Sonstige Straßenve	01.01.1900			310,70	0,00	0,00	0,00	0,00	310,70
1/0020004/00192	Grundstück Nr. 1595/7, KG-Nr. 14136, Sonstige Straßenve	01.01.1900			213,85	0,00	0,00	0,00	0,00	213,85
1/0020004/00193	Grundstück Nr. 1596/8, KG-Nr. 14136, Sonstige Straßenve	01.01.1900			442,65	0,00	0,00	0,00	0,00	442,65
1/0020004/00194	Grundstück Nr. 1606/2, KG-Nr. 14136, Sonstige Straßenve	01.01.1900			894,40	0,00	0,00	0,00	0,00	894,40
1/0020004/00196	Grundstück Nr. 1609/1, KG-Nr. 14136, Sonstige Straßenve	01.01.1900			21,45	0,00	0,00	0,00	0,00	21,45
1/0020004/00197	Grundstück Nr. 1615/10, KG-Nr. 14136, Sonstige Straßenv	01.01.1900			751,40	0,00	0,00	0,00	0,00	751,40
1/0020004/00002	Grundstück Nr. 10/2, KG-Nr. 14103, Sonstige Straßenverk	01.01.1900			5,20	0,00	0,00	0,00	0,00	5,20
1/0020004/00200	Grundstück Nr. 168/4, KG-Nr. 14136, Sonstige Straßenverk	01.01.1900			113,75	0,00	0,00	0,00	0,00	113,75
1/0020004/00201	Grundstück Nr. 171/12, KG-Nr. 14136, Sonstige Straßenve	01.01.1900			522,60	0,00	0,00	0,00	0,00	522,60
1/0020004/00202	Grundstück Nr. 171/14, KG-Nr. 14136, Sonstige Straßenve	01.01.1900			307,45	0,00	0,00	0,00	0,00	307,45
1/0020004/00203	Grundstück Nr. 173/19, KG-Nr. 14136, Sonstige Straßenve	01.01.1900			67,60	0,00	0,00	0,00	0,00	67,60
1/0020004/00204	Grundstück Nr. 174/1, KG-Nr. 14136, Sonstige Straßenverk	01.01.1900			1.576,90	0,00	0,00	0,00	0,00	1.576,90
1/0020004/00207	Grundstück Nr. 175/5, KG-Nr. 14136, Sonstige Straßenverk	01.01.1900			850,20	0,00	0,00	0,00	0,00	850,20
1/0020004/00021	Grundstück Nr. 13/14, KG-Nr. 14103, Sonstige Straßenverk	01.01.1900			354,90	0,00	0,00	0,00	0,00	354,90
1/0020004/00211	Grundstück Nr. 1792/1, KG-Nr. 14136, Sonstige Parkplätze	01.01.1900			7.154,00	0,00	0,00	0,00	0,00	7.154,00
1/0020004/00215	Grundstück Nr. 1796/3, KG-Nr. 14136, Sonstige Straßenve	01.01.1900			121,55	0,00	0,00	0,00	0,00	121,55
1/0020004/00217	Grundstück Nr. 1799/15, KG-Nr. 14136, Sonstige Verkehrs	01.01.1900			6.497,00	0,00	0,00	0,00	0,00	6.497,00
1/0020004/00218	Grundstück Nr. 1799/16, KG-Nr. 14136, Sonstige Straßenv	01.01.1900			419,25	0,00	0,00	0,00	0,00	419,25
1/0020004/00222	Grundstück Nr. 1808/4, KG-Nr. 14136, Sonstige Straßenve	01.01.1900			214,50	0,00	0,00	0,00	0,00	214,50
1/0020004/00223	Grundstück Nr. 1816/5, KG-Nr. 14136, Sonstige Straßenve	01.01.1900			436,80	0,00	0,00	0,00	0,00	436,80
1/0020004/00224	Grundstück Nr. 186/7, KG-Nr. 14136, Sonstige Straßenverk	01.01.1900			91,65	0,00	0,00	0,00	0,00	91,65
1/0020004/00231	Grundstück Nr. 190/1, KG-Nr. 14136, Sonstige Straßenverk	01.01.1900			30,55	0,00	0,00	0,00	0,00	30,55
1/0020004/00232	Grundstück Nr. 190/16, KG-Nr. 14136, Sonstige Straßenve	01.01.1900			813,15	0,00	0,00	0,00	0,00	813,15
1/0020004/00233	Grundstück Nr. 190/18, KG-Nr. 14136, Sonstige Straßenve	01.01.1900			100,10	0,00	0,00	0,00	0,00	100,10
1/0020004/00234	Grundstück Nr. 1911/9, KG-Nr. 14136, Sonstige Straßenve	01.01.1900			564,85	0,00	0,00	0,00	0,00	564,85
1/0020004/00236	Grundstück Nr. 192/3, KG-Nr. 14136, Sonstige Straßenverk	01.01.1900			351,65	0,00	0,00	0,00	0,00	351,65
1/0020004/00239	Grundstück Nr. 193/36, KG-Nr. 14136, Sonstige Straßenve	01.01.1900			347,75	0,00	0,00	0,00	0,00	347,75
1/0020004/00240	Grundstück Nr. 193/37, KG-Nr. 14136, Sonstige Straßenve	01.01.1900			1.102,40	0,00	0,00	0,00	0,00	1.102,40
1/0020004/00241	Grundstück Nr. 193/38, KG-Nr. 14136, Sonstige Straßenve	01.01.1900			468,00	0,00	0,00	0,00	0,00	468,00
1/0020004/00242	Grundstück Nr. 193/39, KG-Nr. 14136, Sonstige Straßenve	01.01.1900			232,05	0,00	0,00	0,00	0,00	232,05
1/0020004/00243	Grundstück Nr. 193/40, KG-Nr. 14136, Sonstige Straßenve	01.01.1900			1.566,50	0,00	0,00	0,00	0,00	1.566,50
1/0020004/00244	Grundstück Nr. 193/41, KG-Nr. 14136, Sonstige Straßenve	01.01.1900			826,15	0,00	0,00	0,00	0,00	826,15
1/0020004/00245	Grundstück Nr. 193/47, KG-Nr. 14136, Sonstige Straßenve	01.01.1900			540,80	0,00	0,00	0,00	0,00	540,80
1/0020004/00246	Grundstück Nr. 193/48, KG-Nr. 14136, Sonstige Straßenve	01.01.1900			406,90	0,00	0,00	0,00	0,00	406,90
1/0020004/00247	Grundstück Nr. 1951/2, KG-Nr. 14136, Sonstige Straßenve	01.01.1900			110,50	0,00	0,00	0,00	0,00	110,50

Ansatz MVAG Konto	Bezeichnung	Inbetrieb- nahme	RND	ND	Buchwert 31.12.2021	Zugänge/ + Umbuchungen	Abgänge/ -	Wertaufholung+/ Wertminderung-	Abschreibung	Buchwert 31.12.2022
1/0020004/00248	Grundstück Nr. 1953/2, KG-Nr. 14136, Sonstige Straßenve	01.01.1900			12,35	0,00	0,00	0,00	0,00	12,35
1/0020004/00249	Grundstück Nr. 197/21, KG-Nr. 14136, Sonstige Straßenve	01.01.1900			1.146,60	0,00	0,00	0,00	0,00	1.146,60
1/0020004/00250	Grundstück Nr. 197/22, KG-Nr. 14136, Sonstige Straßenve	01.01.1900			318,50	0,00	0,00	0,00	0,00	318,50
1/0020004/00251	Grundstück Nr. 197/5, KG-Nr. 14136, Sonstige Straßenverk	01.01.1900			142,35	0,00	0,00	0,00	0,00	142,35
1/0020004/00253	Grundstück Nr. 2004/12, KG-Nr. 14136, Sonstige Straßenv	01.01.1900			862,55	0,00	0,00	0,00	0,00	862,55
1/0020004/00259	Grundstück Nr. 2009/3, KG-Nr. 14136, Sonstige Straßenve	01.01.1900			1.226,40	0,00	0,00	0,00	0,00	1.226,40
1/0020004/00261	Grundstück Nr. 2009/4, KG-Nr. 14136, Sonstige Straßenve	01.01.1900			2.876,20	0,00	0,00	0,00	0,00	2.876,20
1/0020004/00267	Grundstück Nr. 2015/2, KG-Nr. 14136, Sonstige Straßenve	01.01.1900			290,55	0,00	0,00	0,00	0,00	290,55
1/0020004/00268	Grundstück Nr. 2017, KG-Nr. 14136, Sonstige Straßenverk	01.01.1900			1.250,60	0,00	0,00	0,00	0,00	1.250,60
1/0020004/00269	Grundstück Nr. 2018/2, KG-Nr. 14136, Sonstige Straßenve	01.01.1900			1.795,95	0,00	0,00	0,00	0,00	1.795,95
1/0020004/00270	Grundstück Nr. 2018/3, KG-Nr. 14136, Sonstige Straßenve	01.01.1900			233,35	0,00	0,00	0,00	0,00	233,35
1/0020004/00271	Grundstück Nr. 2019/2, KG-Nr. 14136, Sonstige Straßenve	01.01.1900			1.664,00	0,00	0,00	0,00	0,00	1.664,00
1/0020004/00272	Grundstück Nr. 2020, KG-Nr. 14136, Sonstige Straßenverk	01.01.1900			208,65	0,00	0,00	0,00	0,00	208,65
1/0020004/00273	Grundstück Nr. 2024/2, KG-Nr. 14136, Sonstige Straßenve	01.01.1900			708,50	0,00	0,00	0,00	0,00	708,50
1/0020004/00274	Grundstück Nr. 2025/2, KG-Nr. 14136, Sonstige Straßenve	01.01.1900			3.420,30	0,00	0,00	0,00	0,00	3.420,30
1/0020004/00275	Grundstück Nr. 2027/2, KG-Nr. 14136, Sonstige Straßenve	01.01.1900			885,30	0,00	0,00	0,00	0,00	885,30
1/0020004/00276	Grundstück Nr. 2029, KG-Nr. 14136, Sonstige Straßenverk	01.01.1900			575,25	0,00	0,00	0,00	0,00	575,25
1/0020004/00280	Grundstück Nr. 203/3, KG-Nr. 14136, Betriebsfläche Parkp	01.01.1900			1.267,57	0,00	0,00	0,00	0,00	1.267,57
1/0020004/00281	Grundstück Nr. 2030/10, KG-Nr. 14136, Sonstige Straßenv	01.01.1900			81,25	0,00	0,00	0,00	0,00	81,25
1/0020004/00282	Grundstück Nr. 2030/12, KG-Nr. 14136, Sonstige Straßenv	01.01.1900			349,70	0,00	0,00	0,00	0,00	349,70
1/0020004/00284	Grundstück Nr. 2030/4, KG-Nr. 14136, Sonstige Straßenve	01.01.1900			328,25	0,00	0,00	0,00	0,00	328,25
1/0020004/00285	Grundstück Nr. 2030/5, KG-Nr. 14136, Sonstige Straßenve	01.01.1900			224,25	0,00	0,00	0,00	0,00	224,25
1/0020004/00286	Grundstück Nr. 2030/8, KG-Nr. 14136, Sonstige Straßenve	01.01.1900			173,55	0,00	0,00	0,00	0,00	173,55
1/0020004/00287	Grundstück Nr. 2030/9, KG-Nr. 14136, Sonstige Straßenve	01.01.1900			252,85	0,00	0,00	0,00	0,00	252,85
1/0020004/00288	Grundstück Nr. 2031/2, KG-Nr. 14136, Sonstige Straßenve	01.01.1900			562,90	0,00	0,00	0,00	0,00	562,90
1/0020004/00289	Grundstück Nr. 2031/3, KG-Nr. 14136, Sonstige Straßenve	01.01.1900			565,50	0,00	0,00	0,00	0,00	565,50
1/0020004/00290	Grundstück Nr. 2031/5, KG-Nr. 14136, Sonstige Straßenve	01.01.1900			26,65	0,00	0,00	0,00	0,00	26,65
1/0020004/00291	Grundstück Nr. 2031/6, KG-Nr. 14136, Sonstige Straßenve	01.01.1900			127,40	0,00	0,00	0,00	0,00	127,40
1/0020004/00292	Grundstück Nr. 2031/7, KG-Nr. 14136, Sonstige Straßenve	01.01.1900			211,90	0,00	0,00	0,00	0,00	211,90
1/0020004/00293	Grundstück Nr. 2031/8, KG-Nr. 14136, Sonstige Straßenve	01.01.1900			644,80	0,00	0,00	0,00	0,00	644,80
1/0020004/00294	Grundstück Nr. 2032/1, KG-Nr. 14136, Sonstige Straßenve	01.01.1900			2.750,15	0,00	0,00	0,00	0,00	2.750,15
1/0020004/00295	Grundstück Nr. 2032/2, KG-Nr. 14136, Sonstige Parkplätze	01.01.1900			104,65	0,00	0,00	0,00	0,00	104,65
1/0020004/00296	Grundstück Nr. 2032/3, KG-Nr. 14136, Sonstige Straßenve	01.01.1900			11,70	0,00	0,00	0,00	0,00	11,70
1/0020004/00297	Grundstück Nr. 2032/4, KG-Nr. 14136, Sonstige Straßenve	01.01.1900			163,15	0,00	0,00	0,00	0,00	163,15
1/0020004/00298	Grundstück Nr. 2032/5, KG-Nr. 14136, Sonstige Straßenve	01.01.1900			121,55	0,00	0,00	0,00	0,00	121,55
1/0020004/00299	Grundstück Nr. 2032/6, KG-Nr. 14136, Sonstige Straßenve	01.01.1900			29,90	0,00	0,00	0,00	0,00	29,90
1/0020004/00300	Grundstück Nr. 2032/8, KG-Nr. 14136, Sonstige Straßenve	01.01.1900			90,35	0,00	0,00	0,00	0,00	90,35
1/0020004/00301	Grundstück Nr. 2033/4, KG-Nr. 14136, Sonstige Straßenve	01.01.1900			1.875,90	0,00	0,00	0,00	0,00	1.875,90
1/0020004/00302	Grundstück Nr. 2034/1, KG-Nr. 14136, Sonstige Straßenve	01.01.1900			836,55	0,00	0,00	0,00	0,00	836,55

Ansatz MVAG Konto	Bezeichnung	Inbetrieb- nahme	RND	ND	Buchwert 31.12.2021	Zugänge/ + Umbuchungen -	Abgänge/	Wertaufholung+/ Wertminderung-	Abschreibung	Buchwert 31.12.2022
1/0020004/00303	Grundstück Nr. 2034/2, KG-Nr. 14136, Sonstige Straßenve	01.01.1900			159,25	0,00	0,00	0,00	0,00	159,25
1/0020004/00304	Grundstück Nr. 2034/4, KG-Nr. 14136, Sonstige Straßenve	01.01.1900			170,30	0,00	0,00	0,00	0,00	170,30
1/0020004/00305	Grundstück Nr. 2034/5, KG-Nr. 14136, Sonstige Straßenve	01.01.1900			536,90	0,00	0,00	0,00	0,00	536,90
1/0020004/00306	Grundstück Nr. 2034/6, KG-Nr. 14136, Sonstige Straßenve	01.01.1900			106,60	0,00	0,00	0,00	0,00	106,60
1/0020004/00307	Grundstück Nr. 2034/7, KG-Nr. 14136, Sonstige Straßenve	01.01.1900			46,80	0,00	0,00	0,00	0,00	46,80
1/0020004/00308	Grundstück Nr. 2034/8, KG-Nr. 14136, Sonstige Straßenve	01.01.1900			248,95	0,00	0,00	0,00	0,00	248,95
1/0020004/00309	Grundstück Nr. 2035, KG-Nr. 14136, Sonstige Straßenverk	01.01.1900			611,00	0,00	0,00	0,00	0,00	611,00
1/0020004/00310	Grundstück Nr. 2036/1, KG-Nr. 14136, Sonstige Straßenve	01.01.1900			1.564,55	0,00	0,00	0,00	0,00	1.564,55
1/0020004/00311	Grundstück Nr. 2036/3, KG-Nr. 14136, Sonstige Straßenve	01.01.1900			967,20	0,00	0,00	0,00	0,00	967,20
1/0020004/00312	Grundstück Nr. 2037/1, KG-Nr. 14136, Sonstige Straßenve	01.01.1900			421,20	0,00	0,00	0,00	0,00	421,20
1/0020004/00313	Grundstück Nr. 2039/1, KG-Nr. 14136, Sonstige Straßenve	01.01.1900			607,75	0,00	0,00	0,00	0,00	607,75
1/0020004/00314	Grundstück Nr. 204/14, KG-Nr. 14136, Sonstige Straßenve	01.01.1900			37,05	0,00	0,00	0,00	0,00	37,05
1/0020004/00315	Grundstück Nr. 204/2, KG-Nr. 14136, Sonstige Straßenverk	01.01.1900			727,35	0,00	0,00	0,00	0,00	727,35
1/0020004/00316	Grundstück Nr. 2046/8, KG-Nr. 14136, Sonstige Straßenve	01.01.1900			2.007,20	0,00	0,00	0,00	0,00	2.007,20
1/0020004/00317	Grundstück Nr. 2051/2, KG-Nr. 14136, Sonstige Straßenve	01.01.1900			700,70	0,00	0,00	0,00	0,00	700,70
1/0020004/00318	Grundstück Nr. 2057, KG-Nr. 14136, Sonstige Straßenverk	01.01.1900			221,65	0,00	0,00	0,00	0,00	221,65
1/0020004/00319	Grundstück Nr. 2058, KG-Nr. 14136, Sonstige Straßenverk	01.01.1900			1.268,15	0,00	0,00	0,00	0,00	1.268,15
1/0020004/00032	Grundstück Nr. 176/3, KG-Nr. 14103, Sonstige Straßenverk	01.01.1900			1.346,15	0,00	0,00	0,00	0,00	1.346,15
1/0020004/00320	Grundstück Nr. 2059, KG-Nr. 14136, Sonstige Straßenverk	01.01.1900			196,95	0,00	0,00	0,00	0,00	196,95
1/0020004/00321	Grundstück Nr. 2061/2, KG-Nr. 14136, Sonstige Straßenve	01.01.1900			685,75	0,00	0,00	0,00	0,00	685,75
1/0020004/00322	Grundstück Nr. 2063/1, KG-Nr. 14136, Sonstige Straßenve	01.01.1900			815,75	0,00	0,00	0,00	0,00	815,75
1/0020004/00323	Grundstück Nr. 2063/2, KG-Nr. 14136, Sonstige Straßenve	01.01.1900			239,20	0,00	0,00	0,00	0,00	239,20
1/0020004/00324	Grundstück Nr. 2063/3, KG-Nr. 14136, Sonstige Straßenve	01.01.1900			50,70	0,00	0,00	0,00	0,00	50,70
1/0020004/00325	Grundstück Nr. 2065, KG-Nr. 14136, Sonstige Straßenverk	01.01.1900			1.251,90	0,00	0,00	0,00	0,00	1.251,90
1/0020004/00326	Grundstück Nr. 2068, KG-Nr. 14136, Sonstige Straßenverk	01.01.1900			302,25	0,00	0,00	0,00	0,00	302,25
1/0020004/00327	Grundstück Nr. 2075/4, KG-Nr. 14136, Sonstige Parkplätze	01.01.1900			39,00	0,00	0,00	0,00	0,00	39,00
1/0020004/00328	Grundstück Nr. 2085/5, KG-Nr. 14136, Sonstige Straßenve	01.01.1900			234,65	0,00	0,00	0,00	0,00	234,65
1/0020004/00329	Grundstück Nr. 2086/2, KG-Nr. 14136, Sonstige Straßenve	01.01.1900			98,15	0,00	0,00	0,00	0,00	98,15
1/0020004/00033	Grundstück Nr. 178/2, KG-Nr. 14103, Sonstige Straßenverk	01.01.1900			749,45	0,00	0,00	0,00	0,00	749,45
1/0020004/00330	Grundstück Nr. 2087/6, KG-Nr. 14136, Sonstige Straßenve	01.01.1900			633,10	0,00	0,00	0,00	0,00	633,10
1/0020004/00331	Grundstück Nr. 2097, KG-Nr. 14136, Sonstige Straßenverk	01.01.1900			1.823,25	0,00	0,00	0,00	0,00	1.823,25
1/0020004/00334	Grundstück Nr. 2104/4, KG-Nr. 14136, Sonstige Straßenve	01.01.1900			22,75	0,00	0,00	0,00	0,00	22,75
1/0020004/00338	Grundstück Nr. 2105/4, KG-Nr. 14136, Sonstige Straßenve	01.01.1900			4,55	0,00	0,00	0,00	0,00	4,55
1/0020004/00034	Grundstück Nr. 182/20, KG-Nr. 14103, Sonstige Straßenve	01.01.1900			103,35	0,00	0,00	0,00	0,00	103,35
1/0020004/00340	Grundstück Nr. 2119/2, KG-Nr. 14136, Sonstige Straßenve	01.01.1900			1.132,95	0,00	0,00	0,00	0,00	1.132,95
1/0020004/00341	Grundstück Nr. 2132/1, KG-Nr. 14136, Sonstige Straßenve	01.01.1900			720,20	0,00	0,00	0,00	0,00	720,20
1/0020004/00342	Grundstück Nr. 2133/7, KG-Nr. 14136, Sonstige Straßenve	01.01.1900			756,60	0,00	0,00	0,00	0,00	756,60
1/0020004/00343	Grundstück Nr. 2133/9, KG-Nr. 14136, Sonstige Parkplätze	01.01.1900			168,35	0,00	0,00	0,00	0,00	168,35
1/0020004/00344	Grundstück Nr. 2136/1, KG-Nr. 14136, Sonstige Straßenve	01.01.1900			1.253,20	0,00	0,00	0,00	0,00	1.253,20

Ansatz MVAG Konto	Bezeichnung	Inbetrieb- nahme	RND	ND	Buchwert 31.12.2021	Zugänge/ + Umbuchungen -	Abgänge/	Wertaufholung+/ Wertminderung-	Abschreibung	Buchwert 31.12.2022
1/0020004/00345	Grundstück Nr. 2137/12, KG-Nr. 14136, Sonstige Straßenv	01.01.1900			57,85	0,00	0,00	0,00	0,00	57,85
1/0020004/00348	Grundstück Nr. 2147/3, KG-Nr. 14136, Sonstige Verkehrsra	01.01.1900			395,20	0,00	0,00	0,00	0,00	395,20
1/0020004/00035	Grundstück Nr. 182/21, KG-Nr. 14103, Sonstige Straßenv	01.01.1900			1.220,70	0,00	0,00	0,00	0,00	1.220,70
1/0020004/00350	Grundstück Nr. 2147/5, KG-Nr. 14136, Sonstige Straßenv	01.01.1900			785,85	0,00	0,00	0,00	0,00	785,85
1/0020004/00352	Grundstück Nr. 2147/7, KG-Nr. 14136, Sonstige Straßenv	01.01.1900			456,30	0,00	0,00	0,00	0,00	456,30
1/0020004/00354	Grundstück Nr. 2154/2, KG-Nr. 14136, Sonstige Straßenv	01.01.1900			87,60	0,00	0,00	0,00	0,00	87,60
1/0020004/00356	Grundstück Nr. 2164/2, KG-Nr. 14136, Sonstige Straßenv	01.01.1900			181,35	0,00	0,00	0,00	0,00	181,35
1/0020004/00358	Grundstück Nr. 2173/8, KG-Nr. 14136, Sonstige Straßenv	01.01.1900			251,55	0,00	0,00	0,00	0,00	251,55
1/0020004/00359	Grundstück Nr. 2176/1, KG-Nr. 14136, Sonstige Parkplätze	01.01.1900			2.048,80	0,00	0,00	0,00	0,00	2.048,80
1/0020004/00360	Grundstück Nr. 2177/1, KG-Nr. 14136, Sonstige Straßenv	01.01.1900			5.638,10	0,00	0,00	0,00	0,00	5.638,10
1/0020004/00361	Grundstück Nr. 2177/2, KG-Nr. 14136, Sonstige Straßenv	01.01.1900			1.336,40	0,00	0,00	0,00	0,00	1.336,40
1/0020004/00362	Grundstück Nr. 2177/3, KG-Nr. 14136, Sonstige Straßenv	01.01.1900			2.905,40	0,00	0,00	0,00	0,00	2.905,40
1/0020004/00363	Grundstück Nr. 2178/1, KG-Nr. 14136, Sonstige Straßenv	01.01.1900			195,65	0,00	0,00	0,00	0,00	195,65
1/0020004/00364	Grundstück Nr. 2178/2, KG-Nr. 14136, Sonstige Straßenv	01.01.1900			2.127,45	0,00	0,00	0,00	0,00	2.127,45
1/0020004/00365	Grundstück Nr. 2179, KG-Nr. 14136, Sonstige Straßenverk	01.01.1900			267,80	0,00	0,00	0,00	0,00	267,80
1/0020004/00366	Grundstück Nr. 2181, KG-Nr. 14136, Sonstige Straßenverk	01.01.1900			508,30	0,00	0,00	0,00	0,00	508,30
1/0020004/00367	Grundstück Nr. 2182/1, KG-Nr. 14136, Sonstige Straßenv	01.01.1900			4.316,65	0,00	0,00	0,00	0,00	4.316,65
1/0020004/00368	Grundstück Nr. 2182/2, KG-Nr. 14136, Sonstige Straßenv	01.01.1900			820,30	0,00	0,00	0,00	0,00	820,30
1/0020004/00369	Grundstück Nr. 2183, KG-Nr. 14136, Sonstige Straßenverk	01.01.1900			604,50	0,00	0,00	0,00	0,00	604,50
1/0020004/00037	Grundstück Nr. 182/22, KG-Nr. 14103, Sonstige Straßenv	01.01.1900			1.688,70	0,00	0,00	0,00	0,00	1.688,70
1/0020004/00370	Grundstück Nr. 2184, KG-Nr. 14136, Sonstige Straßenverk	01.01.1900			555,75	0,00	0,00	0,00	0,00	555,75
1/0020004/00371	Grundstück Nr. 2185/1, KG-Nr. 14136, Sonstige Straßenv	01.01.1900			332,15	0,00	0,00	0,00	0,00	332,15
1/0020004/00372	Grundstück Nr. 2185/2, KG-Nr. 14136, Sonstige Straßenv	01.01.1900			655,85	0,00	0,00	0,00	0,00	655,85
1/0020004/00373	Grundstück Nr. 2186, KG-Nr. 14136, Sonstige Straßenverk	01.01.1900			192,40	0,00	0,00	0,00	0,00	192,40
1/0020004/00374	Grundstück Nr. 2187/1, KG-Nr. 14136, Sonstige Straßenv	01.01.1900			197,60	0,00	0,00	0,00	0,00	197,60
1/0020004/00378	Grundstück Nr. 2197/3, KG-Nr. 14136, Sonstige Straßenv	01.01.1900			138,45	0,00	0,00	0,00	0,00	138,45
1/0020004/00038	Grundstück Nr. 182/23, KG-Nr. 14103, Sonstige Straßenv	01.01.1900			881,40	0,00	0,00	0,00	0,00	881,40
1/0020004/00380	Grundstück Nr. 2198/4, KG-Nr. 14136, Sonstige Straßenv	01.01.1900			617,50	0,00	0,00	0,00	0,00	617,50
1/0020004/00382	Grundstück Nr. 2199, KG-Nr. 14136, Sonstige Straßenverk	01.01.1900			3.268,20	0,00	0,00	0,00	0,00	3.268,20
1/0020004/00383	Grundstück Nr. 2200/17, KG-Nr. 14136, Sonstige Straßenv	01.01.1900			229,45	0,00	0,00	0,00	0,00	229,45
1/0020004/00388	Grundstück Nr. 2201, KG-Nr. 14136, Sonstige Straßenverk	01.01.1900			2.768,35	0,00	0,00	0,00	0,00	2.768,35
1/0020004/00389	Grundstück Nr. 2203, KG-Nr. 14136, Sonstige Straßenverk	01.01.1900			2.051,40	0,00	0,00	0,00	0,00	2.051,40
1/0020004/00039	Grundstück Nr. 182/48, KG-Nr. 14103, Sonstige Straßenv	01.01.1900			871,00	0,00	0,00	0,00	0,00	871,00
1/0020004/00390	Grundstück Nr. 2204, KG-Nr. 14136, Sonstige Straßenverk	01.01.1900			1.905,15	0,00	0,00	0,00	0,00	1.905,15
1/0020004/00391	Grundstück Nr. 2205/5, KG-Nr. 14136, Sonstige Straßenv	01.01.1900			61,75	0,00	0,00	0,00	0,00	61,75
1/0020004/00392	Grundstück Nr. 2205/7, KG-Nr. 14136, Sonstige Straßenverk	01.01.1900			100,75	0,00	0,00	0,00	0,00	100,75
1/0020004/00393	Grundstück Nr. 2206, KG-Nr. 14136, Sonstige Straßenverk	01.01.1900			37,70	0,00	0,00	0,00	0,00	37,70
1/0020004/00394	Grundstück Nr. 2207/10, KG-Nr. 14136, Sonstige Straßenv	01.01.1900			13,00	0,00	0,00	0,00	0,00	13,00
1/0020004/00395	Grundstück Nr. 2207/3, KG-Nr. 14136, Sonstige Straßenv	01.01.1900			20,80	0,00	0,00	0,00	0,00	20,80

Ansatz MVAG Konto	Bezeichnung	Inbetrieb- nahme	RND	ND	Buchwert 31.12.2021	Zugänge/ + Umbuchungen -	Abgänge/	Wertaufholung+/ Wertminderung-	Abschreibung	Buchwert 31.12.2022
1/0020004/00396	Grundstück Nr. 2207/4, KG-Nr. 14136, Sonstige Straßenve	01.01.1900			38,35	0,00	0,00	0,00	0,00	38,35
1/0020004/00397	Grundstück Nr. 2207/9, KG-Nr. 14136, Sonstige Straßenve	01.01.1900			103,35	0,00	0,00	0,00	0,00	103,35
1/0020004/00398	Grundstück Nr. 2208/10, KG-Nr. 14136, Sonstige Straßenv	01.01.1900			10,40	0,00	0,00	0,00	0,00	10,40
1/0020004/00399	Grundstück Nr. 2208/2, KG-Nr. 14136, Sonstige Straßenve	01.01.1900			95,55	0,00	0,00	0,00	0,00	95,55
1/0020004/00400	Grundstück Nr. 2208/4, KG-Nr. 14136, Sonstige Straßenve	01.01.1900			26,65	0,00	0,00	0,00	0,00	26,65
1/0020004/00401	Grundstück Nr. 2209/3, KG-Nr. 14136, Sonstige Straßenve	01.01.1900			26,00	0,00	0,00	0,00	0,00	26,00
1/0020004/00402	Grundstück Nr. 2214/14, KG-Nr. 14136, Sonstige Straßenv	01.01.1900			633,75	0,00	0,00	0,00	0,00	633,75
1/0020004/00403	Grundstück Nr. 2214/15, KG-Nr. 14136, Sonstige Straßenv	01.01.1900			787,80	0,00	0,00	0,00	0,00	787,80
1/0020004/00404	Grundstück Nr. 2214/22, KG-Nr. 14136, Sonstige Straßenv	01.01.1900			211,90	0,00	0,00	0,00	0,00	211,90
1/0020004/00405	Grundstück Nr. 2215/4, KG-Nr. 14136, Sonstige Straßenve	01.01.1900			1.353,95	0,00	0,00	0,00	0,00	1.353,95
1/0020004/00407	Grundstück Nr. 2217/6, KG-Nr. 14136, Sonstige Straßenve	01.01.1900			191,10	0,00	0,00	0,00	0,00	191,10
1/0020004/00408	Grundstück Nr. 2234, KG-Nr. 14136, Sonstige Straßenverk	01.01.1900			1.082,25	0,00	0,00	0,00	0,00	1.082,25
1/0020004/00409	Grundstück Nr. 2240, KG-Nr. 14136, Sonstige Straßenverk	01.01.1900			6.112,60	0,00	0,00	0,00	0,00	6.112,60
1/0020004/00041	Grundstück Nr. 183, KG-Nr. 14103, Sonstige Straßenverke	01.01.1900			1.899,95	0,00	0,00	0,00	0,00	1.899,95
1/0020004/00410	Grundstück Nr. 2258, KG-Nr. 14136, Sonstige Straßenverk	01.01.1900			1.699,75	0,00	0,00	0,00	0,00	1.699,75
1/0020004/00412	Grundstück Nr. 2268, KG-Nr. 14136, Sonstige Straßenverk	01.01.1900			950,95	0,00	0,00	0,00	0,00	950,95
1/0020004/00413	Grundstück Nr. 2278, KG-Nr. 14136, Sonstige Straßenverk	01.01.1900			1.370,85	0,00	0,00	0,00	0,00	1.370,85
1/0020004/00414	Grundstück Nr. 2279, KG-Nr. 14136, Sonstige Straßenverk	01.01.1900			857,35	0,00	0,00	0,00	0,00	857,35
1/0020004/00416	Grundstück Nr. 2285, KG-Nr. 14136, Sonstige Straßenverk	01.01.1900			11.222,69	0,00	0,00	0,00	0,00	11.222,69
1/0020004/00419	Grundstück Nr. 2290, KG-Nr. 14136, Sonstige Straßenverk	01.01.1900			809,90	0,00	0,00	0,00	0,00	809,90
1/0020004/00042	Grundstück Nr. 184/14, KG-Nr. 14103, Sonstige Straßenve	01.01.1900			68,25	0,00	0,00	0,00	0,00	68,25
1/0020004/00420	Grundstück Nr. 2296, KG-Nr. 14136, Sonstige Straßenverk	01.01.1900			590,85	0,00	0,00	0,00	0,00	590,85
1/0020004/00422	Grundstück Nr. 2299/2, KG-Nr. 14136, Sonstige Straßenve	01.01.1900			974,35	0,00	0,00	0,00	0,00	974,35
1/0020004/00427	Grundstück Nr. 2308/4, KG-Nr. 14136, Sonstige Straßenve	01.01.1900			78,65	0,00	0,00	0,00	0,00	78,65
1/0020004/00429	Grundstück Nr. 2309/3, KG-Nr. 14136, Sonstige Straßenve	01.01.1900			3.025,10	0,00	0,00	0,00	0,00	3.025,10
1/0020004/00043	Grundstück Nr. 2/5, KG-Nr. 14103, Sonstige Verkehrsrandf	01.01.1900			512,85	0,00	0,00	0,00	0,00	512,85
1/0020004/00431	Grundstück Nr. 2324/8, KG-Nr. 14136, Sonstige Straßenve	01.01.1900			51,35	0,00	0,00	0,00	0,00	51,35
1/0020004/00432	Grundstück Nr. 2325/4, KG-Nr. 14136, Sonstige Straßenve	01.01.1900			1.271,40	0,00	0,00	0,00	0,00	1.271,40
1/0020004/00434	Grundstück Nr. 2326/5, KG-Nr. 14136, Sonstige Straßenve	01.01.1900			1.708,20	0,00	0,00	0,00	0,00	1.708,20
1/0020004/00436	Grundstück Nr. 2333/15, KG-Nr. 14136, Sonstige Straßenv	01.01.1900			1.846,00	0,00	0,00	0,00	0,00	1.846,00
1/0020004/00437	Grundstück Nr. 2333/16, KG-Nr. 14136, Sonstige Straßenv	01.01.1900			573,30	0,00	0,00	0,00	0,00	573,30
1/0020004/00438	Grundstück Nr. 2333/18, KG-Nr. 14136, Sonstige Straßenv	01.01.1900			363,35	0,00	0,00	0,00	0,00	363,35
1/0020004/00439	Grundstück Nr. 2333/7, KG-Nr. 14136, Sonstige Straßenve	01.01.1900			706,55	0,00	0,00	0,00	0,00	706,55
1/0020004/00440	Grundstück Nr. 2335/1, KG-Nr. 14136, Sonstige Straßenve	01.01.1900			3.257,15	0,00	0,00	0,00	0,00	3.257,15
1/0020004/00441	Grundstück Nr. 2335/3, KG-Nr. 14136, Sonstige Straßenve	01.01.1900			2.614,95	0,00	0,00	0,00	0,00	2.614,95
1/0020004/00442	Grundstück Nr. 2338/4, KG-Nr. 14136, Sonstige Straßenve	01.01.1900			195,00	0,00	0,00	0,00	0,00	195,00
1/0020004/00443	Grundstück Nr. 2341, KG-Nr. 14136, Sonstige Straßenverk	01.01.1900			1.284,40	0,00	0,00	0,00	0,00	1.284,40
1/0020004/00444	Grundstück Nr. 2346, KG-Nr. 14136, Sonstige Straßenverk	01.01.1900			173,55	0,00	0,00	0,00	0,00	173,55
1/0020004/00445	Grundstück Nr. 2348/1, KG-Nr. 14136, Sonstige Straßenve	01.01.1900			421,20	0,00	0,00	0,00	0,00	421,20

Ansatz MVAG Konto	Bezeichnung	Inbetrieb- nahme	RND	ND	Buchwert 31.12.2021	Zugänge/ + Umbuchungen	Abgänge/ -	Wertaufholung+/ Wertminderung-	Abschreibung	Buchwert 31.12.2022
1/0020004/00448	Grundstück Nr. 2354, KG-Nr. 14136, Sonstige Straßenverk	01.01.1900			303,55	0,00	0,00	0,00	0,00	303,55
1/0020004/00449	Grundstück Nr. 2355/1, KG-Nr. 14136, Sonstige Straßenve	01.01.1900			877,50	0,00	0,00	0,00	0,00	877,50
1/0020004/00045	Grundstück Nr. 2/6, KG-Nr. 14103, Sonstige Verkehrsrandf	01.01.1900			2.288,35	0,00	0,00	0,00	0,00	2.288,35
1/0020004/00450	Grundstück Nr. 2355/2, KG-Nr. 14136, Sonstige Straßenve	01.01.1900			349,70	0,00	0,00	0,00	0,00	349,70
1/0020004/00451	Grundstück Nr. 2355/2, KG-Nr. 14136, Sonstige Verkehrsra	01.01.1900			1.424,15	0,00	0,00	0,00	0,00	1.424,15
1/0020004/00453	Grundstück Nr. 2382, KG-Nr. 14136, Sonstige Straßenverk	01.01.1900			3.081,65	0,00	0,00	0,00	0,00	3.081,65
1/0020004/00455	Grundstück Nr. 240/3, KG-Nr. 14136, Sonstige Straßenverk	01.01.1900			214,50	0,00	0,00	0,00	0,00	214,50
1/0020004/00457	Grundstück Nr. 2402/1, KG-Nr. 14136, Sonstige Straßenve	01.01.1900			1.480,05	0,00	0,00	0,00	0,00	1.480,05
1/0020004/00458	Grundstück Nr. 2402/2, KG-Nr. 14136, Sonstige Straßenve	01.01.1900			448,50	0,00	0,00	0,00	0,00	448,50
1/0020004/00459	Grundstück Nr. 2404, KG-Nr. 14136, Sonstige Straßenverk	01.01.1900			728,00	0,00	0,00	0,00	0,00	728,00
1/0020004/00046	Grundstück Nr. 21/15, KG-Nr. 14103, Sonstige Straßenverk	01.01.1900			783,90	0,00	0,00	0,00	0,00	783,90
1/0020004/00462	Grundstück Nr. 2409/5, KG-Nr. 14136, Sonstige Straßenve	01.01.1900			383,50	0,00	0,00	0,00	0,00	383,50
1/0020004/00463	Grundstück Nr. 241/3, KG-Nr. 14136, Sonstige Straßenverk	01.01.1900			43,55	0,00	0,00	0,00	0,00	43,55
1/0020004/00464	Grundstück Nr. 2410, KG-Nr. 14136, Sonstige Straßenverk	01.01.1900			1.396,85	0,00	0,00	0,00	0,00	1.396,85
1/0020004/00465	Grundstück Nr. 2412/5, KG-Nr. 14136, Sonstige Straßenve	01.01.1900			246,35	0,00	0,00	0,00	0,00	246,35
1/0020004/00466	Grundstück Nr. 2416/4, KG-Nr. 14136, Sonstige Straßenve	01.01.1900			130,65	0,00	0,00	0,00	0,00	130,65
1/0020004/00467	Grundstück Nr. 2420/5, KG-Nr. 14136, Sonstige Straßenve	01.01.1900			9,75	0,00	0,00	0,00	0,00	9,75
1/0020004/00468	Grundstück Nr. 2420/8, KG-Nr. 14136, Sonstige Verkehrsra	01.01.1900			70,85	0,00	0,00	0,00	0,00	70,85
1/0020004/00047	Grundstück Nr. 211/18, KG-Nr. 14103, Sonstige Straßenve	01.01.1900			1.647,10	0,00	0,00	0,00	0,00	1.647,10
1/0020004/00478	Grundstück Nr. 2436/1, KG-Nr. 14136, Sonstige Straßenve	01.01.1900			13.767,80	0,00	0,00	0,00	0,00	13.767,80
1/0020004/00483	Grundstück Nr. 2437/1, KG-Nr. 14136, Sonstige Straßenve	01.01.1900			517,40	0,00	0,00	0,00	0,00	517,40
1/0020004/00484	Grundstück Nr. 2442/2, KG-Nr. 14136, Sonstige Straßenve	01.01.1900			3.879,85	0,00	0,00	0,00	0,00	3.879,85
1/0020004/00485	Grundstück Nr. 2443/8, KG-Nr. 14136, Sonstige Straßenve	01.01.1900			761,15	0,00	0,00	0,00	0,00	761,15
1/0020004/00486	Grundstück Nr. 2446, KG-Nr. 14136, Sonstige Straßenverk	01.01.1900			2.700,75	0,00	0,00	0,00	0,00	2.700,75
1/0020004/00487	Grundstück Nr. 2447, KG-Nr. 14136, Sonstige Straßenverk	01.01.1900			1.715,35	0,00	0,00	0,00	0,00	1.715,35
1/0020004/00490	Grundstück Nr. 2462/1, KG-Nr. 14136, Sonstige Straßenve	01.01.1900			1.548,30	0,00	0,00	0,00	0,00	1.548,30
1/0020004/00491	Grundstück Nr. 2462/1, KG-Nr. 14136, Sonstige Verkehrsra	01.01.1900			124,15	0,00	0,00	0,00	0,00	124,15
1/0020004/00492	Grundstück Nr. 2462/2, KG-Nr. 14136, Sonstige Straßenve	01.01.1900			436,80	0,00	0,00	0,00	0,00	436,80
1/0020004/00493	Grundstück Nr. 2465, KG-Nr. 14136, Sonstige Straßenverk	01.01.1900			19,50	0,00	0,00	0,00	0,00	19,50
1/0020004/00494	Grundstück Nr. 2467/1, KG-Nr. 14136, Sonstige Straßenve	01.01.1900			224,90	0,00	0,00	0,00	0,00	224,90
1/0020004/00495	Grundstück Nr. 2468/5, KG-Nr. 14136, Sonstige Straßenve	01.01.1900			119,60	0,00	0,00	0,00	0,00	119,60
1/0020004/00496	Grundstück Nr. 2472, KG-Nr. 14136, Sonstige Straßenverk	01.01.1900			199,55	0,00	0,00	0,00	0,00	199,55
1/0020004/00497	Grundstück Nr. 2474/12, KG-Nr. 14136, Sonstige Straßenve	01.01.1900			94,25	0,00	0,00	0,00	0,00	94,25
1/0020004/00498	Grundstück Nr. 2474/2, KG-Nr. 14136, Sonstige Straßenve	01.01.1900			264,55	0,00	0,00	0,00	0,00	264,55
1/0020004/00499	Grundstück Nr. 2474/4, KG-Nr. 14136, Sonstige Straßenve	01.01.1900			876,20	0,00	0,00	0,00	0,00	876,20
1/0020004/00005	Grundstück Nr. 100/4, KG-Nr. 14103, Sonstige Straßenverk	01.01.1900			360,10	0,00	0,00	0,00	0,00	360,10
1/0020004/00502	Grundstück Nr. 2475/3, KG-Nr. 14136, Sonstige Straßenve	01.01.1900			248,30	0,00	0,00	0,00	0,00	248,30
1/0020004/00503	Grundstück Nr. 2478/4, KG-Nr. 14136, Sonstige Straßenve	01.01.1900			458,25	0,00	0,00	0,00	0,00	458,25
1/0020004/00504	Grundstück Nr. 2478/5, KG-Nr. 14136, Sonstige Straßenve	01.01.1900			114,40	0,00	0,00	0,00	0,00	114,40

Ansatz MVAG Konto	Bezeichnung	Inbetrieb- nahme	RND	ND	Buchwert 31.12.2021	Zugänge/ + Umbuchungen -	Abgänge/ -	Wertaufholung+/ Wertminderung-	Abschreibung	Buchwert 31.12.2022
1/0020004/00505	Grundstück Nr. 248/1, KG-Nr. 14136, Sonstige Straßenverk	01.01.1900			248,95	0,00	0,00	0,00	0,00	248,95
1/0020004/00506	Grundstück Nr. 248/14, KG-Nr. 14136, Sonstige Straßenve	01.01.1900			286,00	0,00	0,00	0,00	0,00	286,00
1/0020004/00507	Grundstück Nr. 248/6, KG-Nr. 14136, Sonstige Straßenverk	01.01.1900			224,90	0,00	0,00	0,00	0,00	224,90
1/0020004/00508	Grundstück Nr. 2487, KG-Nr. 14136, Sonstige Straßenverk	01.01.1900			1.108,25	0,00	0,00	0,00	0,00	1.108,25
1/0020004/00509	Grundstück Nr. 2495, KG-Nr. 14136, Sonstige Straßenverk	01.01.1900			3.121,95	0,00	0,00	0,00	0,00	3.121,95
1/0020004/00510	Grundstück Nr. 2496, KG-Nr. 14136, Sonstige Straßenverk	01.01.1900			1.118,00	0,00	0,00	0,00	0,00	1.118,00
1/0020004/00515	Grundstück Nr. 259/3, KG-Nr. 14136, Sonstige Straßenverk	01.01.1900			693,55	0,00	0,00	0,00	0,00	693,55
1/0020004/00517	Grundstück Nr. 259/5, KG-Nr. 14136, Sonstige Straßenverk	01.01.1900			382,20	0,00	0,00	0,00	0,00	382,20
1/0020004/00518	Grundstück Nr. 26/2, KG-Nr. 14136, Sonstige Straßenverk	01.01.1900			148,20	0,00	0,00	0,00	0,00	148,20
1/0020004/00052	Grundstück Nr. 256/1, KG-Nr. 14103, Sonstige Straßenverk	01.01.1900			35.664,49	0,00	0,00	0,00	0,00	35.664,49
1/0020004/00521	Grundstück Nr. 261/5, KG-Nr. 14136, Sonstige Straßenverk	01.01.1900			1.076,40	0,00	0,00	0,00	0,00	1.076,40
1/0020004/00522	Grundstück Nr. 267/7, KG-Nr. 14136, Sonstige Straßenverk	01.01.1900			197,60	0,00	0,00	0,00	0,00	197,60
1/0020004/00523	Grundstück Nr. 271/4, KG-Nr. 14136, Sonstige Straßenverk	01.01.1900			822,25	0,00	0,00	0,00	0,00	822,25
1/0020004/00524	Grundstück Nr. 277/1, KG-Nr. 14136, Sonstige Straßenverk	01.01.1900			69,55	0,00	0,00	0,00	0,00	69,55
1/0020004/00525	Grundstück Nr. 294/1, KG-Nr. 14136, Sonstige Straßenverk	01.01.1900			1.912,95	0,00	0,00	0,00	0,00	1.912,95
1/0020004/00526	Grundstück Nr. 294/2, KG-Nr. 14136, Sonstige Straßenverk	01.01.1900			270,40	0,00	0,00	0,00	0,00	270,40
1/0020004/00527	Grundstück Nr. 294/3, KG-Nr. 14136, Sonstige Straßenverk	01.01.1900			772,20	0,00	0,00	0,00	0,00	772,20
1/0020004/00534	Grundstück Nr. 306/9, KG-Nr. 14136, Sonstige Straßenverk	01.01.1900			195,65	0,00	0,00	0,00	0,00	195,65
1/0020004/00540	Grundstück Nr. 311, KG-Nr. 14136, Sonstige Straßenverk	01.01.1900			157,30	0,00	0,00	0,00	0,00	157,30
1/0020004/00544	Grundstück Nr. 315/3, KG-Nr. 14136, Sonstige Straßenverk	01.01.1900			55,25	0,00	0,00	0,00	0,00	55,25
1/0020004/00545	Grundstück Nr. 42/1, KG-Nr. 14136, Sonstige Straßenverk	01.01.1900			105,30	0,00	0,00	0,00	0,00	105,30
1/0020004/00547	Grundstück Nr. 57/3, KG-Nr. 14136, Sonstige Straßenverk	01.01.1900			481,00	0,00	0,00	0,00	0,00	481,00
1/0020004/00055	Grundstück Nr. 256/5, KG-Nr. 14103, Sonstige Straßenverk	01.01.1900			1.557,40	0,00	0,00	0,00	0,00	1.557,40
1/0020004/00550	Grundstück Nr. 641/7, KG-Nr. 14136, Sonstige Straßenverk	01.01.1900			42,25	0,00	0,00	0,00	0,00	42,25
1/0020004/00551	Grundstück Nr. 654/5, KG-Nr. 14136, Sonstige Straßenverk	01.01.1900			5,20	0,00	0,00	0,00	0,00	5,20
1/0020004/00552	Grundstück Nr. 654/6, KG-Nr. 14136, Sonstige Straßenverk	01.01.1900			23,40	0,00	0,00	0,00	0,00	23,40
1/0020004/00553	Grundstück Nr. 662/3, KG-Nr. 14136, Sonstige Straßenverk	01.01.1900			747,50	0,00	0,00	0,00	0,00	747,50
1/0020004/00554	Grundstück Nr. 662/7, KG-Nr. 14136, Sonstige Straßenverk	01.01.1900			39,65	0,00	0,00	0,00	0,00	39,65
1/0020004/00555	Grundstück Nr. 215/3, KG-Nr. 14145, Sonstige Straßenverk	01.01.1900			494,65	0,00	0,00	0,00	0,00	494,65
1/0020004/00557	Grundstück Nr. 220/7, KG-Nr. 14145, Sonstige Straßenverk	01.01.1900			122,85	0,00	0,00	0,00	0,00	122,85
1/0020004/00558	Grundstück Nr. 275/5, KG-Nr. 14145, Sonstige Straßenverk	01.01.1900			164,45	0,00	0,00	0,00	0,00	164,45
1/0020004/00559	Grundstück Nr. 288/3, KG-Nr. 14145, Sonstige Straßenverk	01.01.1900			55,25	0,00	0,00	0,00	0,00	55,25
1/0020004/00056	Grundstück Nr. 291, KG-Nr. 14103, Sonstige Straßenverk	01.01.1900			918,45	0,00	0,00	0,00	0,00	918,45
1/0020004/00560	Grundstück Nr. 325/3, KG-Nr. 14145, Sonstige Straßenverk	01.01.1900			320,45	0,00	0,00	0,00	0,00	320,45
1/0020004/00562	Grundstück Nr. 500, KG-Nr. 14145, Sonstige Straßenverk	01.01.1900			136,50	0,00	0,00	0,00	0,00	136,50
1/0020004/00563	Grundstück Nr. 511, KG-Nr. 14145, Sonstige Straßenverk	01.01.1900			1.528,80	0,00	0,00	0,00	0,00	1.528,80
1/0020004/00564	Grundstück Nr. 525/2, KG-Nr. 14145, Sonstige Straßenverk	01.01.1900			1.417,00	0,00	0,00	0,00	0,00	1.417,00
1/0020004/00565	Grundstück Nr. 580/1, KG-Nr. 14145, Sonstige Straßenverk	01.01.1900			754,00	0,00	0,00	0,00	0,00	754,00
1/0020004/00566	Grundstück Nr. 583/1, KG-Nr. 14145, Sonstige Straßenverk	01.01.1900			1.358,50	0,00	0,00	0,00	0,00	1.358,50

Ansatz MVAG Konto	Bezeichnung	Inbetrieb- nahme	RND	ND	Buchwert 31.12.2021	Zugänge/ + Umbuchungen -	Abgänge/	Wertaufholung+/ Wertminderung-	Abschreibung	Buchwert 31.12.2022
1/0020004/00568	Grundstück Nr. 583/2, KG-Nr. 14145, Sonstige Straßenverke	01.01.1900			444,60	0,00	0,00	0,00	0,00	444,60
1/0020004/00569	Grundstück Nr. 584, KG-Nr. 14145, Sonstige Straßenverke	01.01.1900			774,15	0,00	0,00	0,00	0,00	774,15
1/0020004/00057	Grundstück Nr. 355, KG-Nr. 14103, Sonstige Straßenverke	01.01.1900			991,25	0,00	0,00	0,00	0,00	991,25
1/0020004/00570	Grundstück Nr. 585, KG-Nr. 14145, Sonstige Straßenverke	01.01.1900			1.901,90	0,00	0,00	0,00	0,00	1.901,90
1/0020004/00571	Grundstück Nr. 586, KG-Nr. 14145, Sonstige Straßenverke	01.01.1900			553,80	0,00	0,00	0,00	0,00	553,80
1/0020004/00572	Grundstück Nr. 587/22, KG-Nr. 14145, Sonstige Straßenve	01.01.1900			1.125,80	0,00	0,00	0,00	0,00	1.125,80
1/0020004/00575	Grundstück Nr. 593, KG-Nr. 14145, Sonstige Straßenverke	01.01.1900			813,80	0,00	0,00	0,00	0,00	813,80
1/0020004/00576	Grundstück Nr. 593, KG-Nr. 14145, Sonstige Verkehrsrand	01.01.1900			401,70	0,00	0,00	0,00	0,00	401,70
1/0020004/00577	Grundstück Nr. 594, KG-Nr. 14145, Sonstige Straßenverke	01.01.1900			406,25	0,00	0,00	0,00	0,00	406,25
1/0020004/00578	Grundstück Nr. 603, KG-Nr. 14145, Sonstige Straßenverke	01.01.1900			757,25	0,00	0,00	0,00	0,00	757,25
1/0020004/00579	Grundstück Nr. 608, KG-Nr. 14145, Sonstige Straßenverke	01.01.1900			1.647,75	0,00	0,00	0,00	0,00	1.647,75
1/0020004/00058	Grundstück Nr. 508/5, KG-Nr. 14103, Sonstige Straßenverke	01.01.1900			351,00	0,00	0,00	0,00	0,00	351,00
1/0020004/00580	Grundstück Nr. 615, KG-Nr. 14145, Sonstige Straßenverke	01.01.1900			1.574,95	0,00	0,00	0,00	0,00	1.574,95
1/0020004/00584	Grundstück Nr. 264/2, KG-Nr. 14157, Sonstige Straßenverke	01.01.1900			50,70	0,00	0,00	0,00	0,00	50,70
1/0020004/00585	Grundstück Nr. 389/3, KG-Nr. 14157, Sonstige Straßenverke	01.01.1900			196,95	0,00	0,00	0,00	0,00	196,95
1/0020004/00586	Grundstück Nr. 390/1, KG-Nr. 14157, Sonstige Straßenverke	01.01.1900			261,30	0,00	0,00	0,00	0,00	261,30
1/0020004/00587	Grundstück Nr. 390/3, KG-Nr. 14157, Sonstige Straßenverke	01.01.1900			31,85	0,00	0,00	0,00	0,00	31,85
1/0020004/00588	Grundstück Nr. 394/1, KG-Nr. 14157, Sonstige Straßenverke	01.01.1900			1.015,30	0,00	0,00	0,00	0,00	1.015,30
1/0020004/00589	Grundstück Nr. 395, KG-Nr. 14157, Sonstige Straßenverke	01.01.1900			367,90	0,00	0,00	0,00	0,00	367,90
1/0020004/00590	Grundstück Nr. 396, KG-Nr. 14157, Sonstige Straßenverke	01.01.1900			960,70	0,00	0,00	0,00	0,00	960,70
1/0020004/00591	Grundstück Nr. 399/2, KG-Nr. 14157, Sonstige Straßenverke	01.01.1900			486,85	0,00	0,00	0,00	0,00	486,85
1/0020004/00592	Grundstück Nr. 402/1, KG-Nr. 14157, Sonstige Straßenverke	01.01.1900			592,80	0,00	0,00	0,00	0,00	592,80
1/0020004/00593	Grundstück Nr. 403/1, KG-Nr. 14157, Sonstige Straßenverke	01.01.1900			572,65	0,00	0,00	0,00	0,00	572,65
1/0020004/00594	Grundstück Nr. 416, KG-Nr. 14157, Sonstige Straßenverke	01.01.1900			1.002,30	0,00	0,00	0,00	0,00	1.002,30
1/0020004/00595	Grundstück Nr. 422, KG-Nr. 14157, Sonstige Straßenverke	01.01.1900			97,50	0,00	0,00	0,00	0,00	97,50
1/0020004/00596	Grundstück Nr. 424, KG-Nr. 14157, Sonstige Straßenverke	01.01.1900			300,95	0,00	0,00	0,00	0,00	300,95
1/0020004/00597	Grundstück Nr. 427, KG-Nr. 14157, Sonstige Straßenverke	01.01.1900			507,00	0,00	0,00	0,00	0,00	507,00
1/0020004/00598	Grundstück Nr. 430, KG-Nr. 14157, Sonstige Straßenverke	01.01.1900			902,20	0,00	0,00	0,00	0,00	902,20
1/0020004/00599	Grundstück Nr. 436, KG-Nr. 14157, Sonstige Straßenverke	01.01.1900			1.086,80	0,00	0,00	0,00	0,00	1.086,80
1/0020004/00600	Grundstück Nr. 439, KG-Nr. 14157, Sonstige Straßenverke	01.01.1900			208,65	0,00	0,00	0,00	0,00	208,65
1/0020004/00601	Grundstück Nr. 449, KG-Nr. 14157, Sonstige Straßenverke	01.01.1900			367,90	0,00	0,00	0,00	0,00	367,90
1/0020004/00602	Grundstück Nr. 450, KG-Nr. 14157, Sonstige Straßenverke	01.01.1900			1.418,95	0,00	0,00	0,00	0,00	1.418,95
1/0020004/00603	Grundstück Nr. 454/2, KG-Nr. 14157, Sonstige Straßenverke	01.01.1900			1.574,95	0,00	0,00	0,00	0,00	1.574,95
1/0020004/00604	Grundstück Nr. 462/2, KG-Nr. 14157, Sonstige Straßenverke	01.01.1900			2.410,20	0,00	0,00	0,00	0,00	2.410,20
1/0020004/00605	Grundstück Nr. 464, KG-Nr. 14157, Sonstige Straßenverke	01.01.1900			1.067,30	0,00	0,00	0,00	0,00	1.067,30
1/0020004/00606	Grundstück Nr. 468, KG-Nr. 14157, Sonstige Straßenverke	01.01.1900			541,45	0,00	0,00	0,00	0,00	541,45
1/0020004/00608	Grundstück Nr. 10/11, KG-Nr. 14164, Sonstige Straßenverke	01.01.1900			746,20	0,00	0,00	0,00	0,00	746,20
1/0020004/00611	Grundstück Nr. 14/1, KG-Nr. 14164, Wald Forststraßen, 1.1	01.01.1900			1.815,13	0,00	0,00	0,00	0,00	1.815,13
1/0020004/00612	Grundstück Nr. 14/2, KG-Nr. 14164, Sonstige Straßenverke	01.01.1900			456,30	0,00	0,00	0,00	0,00	456,30

Ansatz MVAG Konto	Bezeichnung	Inbetrieb- nahme	RND	ND	Buchwert 31.12.2021	Zugänge/ + Umbuchungen -	Abgänge/	Wertaufholung+/ Wertminderung-	Abschreibung	Buchwert 31.12.2022
1/0020004/00613	Grundstück Nr. 19/12, KG-Nr. 14164, Sonstige Verkehrsra	01.01.1900			166,40	0,00	0,00	0,00	0,00	166,40
1/0020004/00615	Grundstück Nr. 21, KG-Nr. 14164, Verkehrsrandflächen, 6	01.01.1900			951,42	0,00	0,00	0,00	0,00	951,42
1/0020004/00616	Grundstück Nr. 79, KG-Nr. 14164, Sonstige Straßenverkeh	01.01.1900			394,55	0,00	0,00	0,00	0,00	394,55
1/0020004/00617	Grundstück Nr. 80, KG-Nr. 14164, Sonstige Straßenverkeh	01.01.1900			4.651,40	0,00	0,00	0,00	0,00	4.651,40
1/0020004/00618	Grundstück Nr. 81, KG-Nr. 14164, Sonstige Straßenverkeh	01.01.1900			1.910,35	0,00	0,00	0,00	0,00	1.910,35
1/0020004/00619	Grundstück Nr. 82, KG-Nr. 14164, Sonstige Straßenverkeh	01.01.1900			588,25	0,00	0,00	0,00	0,00	588,25
1/0020004/00620	Grundstück Nr. 83, KG-Nr. 14164, Sonstige Straßenverkeh	01.01.1900			483,60	0,00	0,00	0,00	0,00	483,60
1/0020004/00063	Grundstück Nr. 52/2, KG-Nr. 14103, Sonstige Straßenverke	01.01.1900			679,90	0,00	0,00	0,00	0,00	679,90
1/0020004/00064	Grundstück Nr. 582, KG-Nr. 14103, Sonstige Straßenverke	01.01.1900			793,00	0,00	0,00	0,00	0,00	793,00
1/0020004/00065	Grundstück Nr. 605, KG-Nr. 14103, Sonstige Straßenverke	01.01.1900			3.848,59	0,00	0,00	0,00	0,00	3.848,59
1/0020004/00067	Grundstück Nr. 634/1, KG-Nr. 14103, Sonstige Verkehrsra	01.01.1900			1.781,27	0,00	0,00	0,00	0,00	1.781,27
1/0020004/00068	Grundstück Nr. 634/2, KG-Nr. 14103, Sonstige Verkehrsra	01.01.1900			1.495,23	0,00	0,00	0,00	0,00	1.495,23
1/0020004/00069	Grundstück Nr. 650, KG-Nr. 14103, Sonstige Verkehrsrand	01.01.1900			7.489,15	0,00	0,00	0,00	0,00	7.489,15
1/0020004/00070	Grundstück Nr. 657/10, KG-Nr. 14103, Sonstige Straßenve	01.01.1900			690,95	0,00	0,00	0,00	0,00	690,95
1/0020004/00072	Grundstück Nr. 657/9, KG-Nr. 14103, Sonstige Straßenver	01.01.1900			84,50	0,00	0,00	0,00	0,00	84,50
1/0020004/00073	Grundstück Nr. 659/4, KG-Nr. 14103, Sonstige Straßenver	01.01.1900			2.964,46	0,00	0,00	0,00	0,00	2.964,46
1/0020004/00074	Grundstück Nr. 659/4, KG-Nr. 14103, Sonstige Verkehrsra	01.01.1900			2.275,35	0,00	0,00	0,00	0,00	2.275,35
1/0020004/00075	Grundstück Nr. 661/1, KG-Nr. 14103, Sonstige Verkehrsra	01.01.1900			5.941,91	0,00	0,00	0,00	0,00	5.941,91
1/0020004/00076	Grundstück Nr. 661/3, KG-Nr. 14103, Sonstige Verkehrsra	01.01.1900			3.744,58	0,00	0,00	0,00	0,00	3.744,58
1/0020004/00081	Grundstück Nr. 7/11, KG-Nr. 14103, Sonstige Straßenverke	01.01.1900			804,05	0,00	0,00	0,00	0,00	804,05
1/0020004/00082	Grundstück Nr. 7/2, KG-Nr. 14103, Sonstige Verkehrsrandf	01.01.1900			299,05	0,00	0,00	0,00	0,00	299,05
1/0020004/00083	Grundstück Nr. 7/33, KG-Nr. 14103, Sonstige Straßenverke	01.01.1900			170,30	0,00	0,00	0,00	0,00	170,30
1/0020004/00084	Grundstück Nr. 7/34, KG-Nr. 14103, Sonstige Straßenverke	01.01.1900			1.877,85	0,00	0,00	0,00	0,00	1.877,85
1/0020004/00086	Grundstück Nr. 700/3, KG-Nr. 14103, Sonstige Verkehrsra	01.01.1900			412,75	0,00	0,00	0,00	0,00	412,75
1/0020004/00087	Grundstück Nr. 700/4, KG-Nr. 14103, Sonstige Straßenver	01.01.1900			115,70	0,00	0,00	0,00	0,00	115,70
1/0020004/00088	Grundstück Nr. 700/5, KG-Nr. 14103, Sonstige Straßenver	01.01.1900			2.853,50	0,00	0,00	0,00	0,00	2.853,50
1/0020004/00089	Grundstück Nr. 703, KG-Nr. 14103, Sonstige Straßenverke	01.01.1900			1.543,75	0,00	0,00	0,00	0,00	1.543,75
1/0020004/00090	Grundstück Nr. 704, KG-Nr. 14103, Sonstige Straßenverke	01.01.1900			1.313,65	0,00	0,00	0,00	0,00	1.313,65
1/0020004/00091	Grundstück Nr. 705, KG-Nr. 14103, Sonstige Straßenverke	01.01.1900			5.412,55	0,00	0,00	0,00	0,00	5.412,55
1/0020004/00092	Grundstück Nr. 705, KG-Nr. 14103, Sonstige Verkehrsrand	01.01.1900			87,75	0,00	0,00	0,00	0,00	87,75
1/0020004/00093	Grundstück Nr. 713, KG-Nr. 14103, Sonstige Straßenverke	01.01.1900			1.083,55	0,00	0,00	0,00	0,00	1.083,55
1/0020004/00094	Grundstück Nr. 714, KG-Nr. 14103, Sonstige Straßenverke	01.01.1900			1.693,90	0,00	0,00	0,00	0,00	1.693,90
1/0020004/00095	Grundstück Nr. 715, KG-Nr. 14103, Sonstige Straßenverke	01.01.1900			1.166,75	0,00	0,00	0,00	0,00	1.166,75
1/0020004/00096	Grundstück Nr. 716/1, KG-Nr. 14103, Sonstige Straßenver	01.01.1900			2.183,35	0,00	0,00	0,00	0,00	2.183,35
1/0020004/00097	Grundstück Nr. 716/3, KG-Nr. 14103, Sonstige Straßenver	01.01.1900			862,55	0,00	0,00	0,00	0,00	862,55
1/0020004/00098	Grundstück Nr. 718/2, KG-Nr. 14103, Sonstige Straßenver	01.01.1900			276,90	0,00	0,00	0,00	0,00	276,90
1/0020004/00099	Grundstück Nr. 719, KG-Nr. 14103, Sonstige Straßenverke	01.01.1900			245,70	0,00	0,00	0,00	0,00	245,70
1/0030001/00010	Grundstück Nr. 119, KG-Nr. 14103, landwirtschaftlich genu	01.01.1900			1.953,25	0,00	0,00	0,00	0,00	1.953,25
1/0030001/00102	Grundstück Nr. 722/4, KG-Nr. 14103, landwirtschaftlich ger	01.01.1900			396,50	0,00	0,00	0,00	0,00	396,50

Ansatz MVAG Konto	Bezeichnung	Inbetrieb- nahme	RND	ND	Buchwert 31.12.2021	Zugänge/ + Umbuchungen -	Abgänge/	Wertaufholung+/ Wertminderung-	Abschreibung	Buchwert 31.12.2022
1/0030001/00107	Grundstück Nr. 75, KG-Nr. 14103, landwirtschaftlich genutz	01.01.1900			21.820,50	0,00	0,00	0,00	0,00	21.820,50
1/0030001/00011	Grundstück Nr. 119, KG-Nr. 14103, landwirtschaftlich genu	01.01.1900			640,25	0,00	0,00	0,00	0,00	640,25
1/0030001/00111	Grundstück Nr. 99, KG-Nr. 14103, landwirtschaftlich genutz	01.01.1900			38.093,25	0,00	0,00	0,00	0,00	38.093,25
1/0030001/00113	Grundstück Nr. .1, KG-Nr. 14136, Gärten, Gärten, 384,00 r	01.01.1900			22.425,60	0,00	0,00	0,00	0,00	22.425,60
1/0030001/00119	Grundstück Nr. .37, KG-Nr. 14136, Gärten Gärten, 532,00 r	01.01.1900			31.068,80	0,00	0,00	0,00	0,00	31.068,80
1/0030001/00012	Grundstück Nr. 120, KG-Nr. 14103, landwirtschaftlich genu	01.01.1900			3.061,50	0,00	0,00	0,00	0,00	3.061,50
1/0030001/00122	Grundstück Nr. .77, KG-Nr. 14136, Gärten Gärten, 73,00 m	01.01.1900			4.263,20	0,00	0,00	0,00	0,00	4.263,20
1/0030001/00013	Grundstück Nr. 123, KG-Nr. 14103, landwirtschaftlich genu	01.01.1900			2.665,00	0,00	0,00	0,00	0,00	2.665,00
1/0030001/00014	Grundstück Nr. 125, KG-Nr. 14103, landwirtschaftlich genu	01.01.1900			10.747,75	0,00	0,00	0,00	0,00	10.747,75
1/0030001/00145	Grundstück Nr. 1124/1, KG-Nr. 14136, landwirtschaftlich ge	01.01.1900			1.319,50	0,00	0,00	0,00	0,00	1.319,50
1/0030001/00015	Grundstück Nr. 125, KG-Nr. 14103, landwirtschaftlich genu	01.01.1900			2.694,25	0,00	0,00	0,00	0,00	2.694,25
1/0030001/00152	Grundstück Nr. 1134, KG-Nr. 14136, landwirtschaftlich geni	01.01.1900			4.020,25	0,00	0,00	0,00	0,00	4.020,25
1/0030001/00153	Grundstück Nr. 1135, KG-Nr. 14136, landwirtschaftlich geni	01.01.1900			490,75	0,00	0,00	0,00	0,00	490,75
1/0030001/00154	Grundstück Nr. 1140, KG-Nr. 14136, landwirtschaftlich geni	01.01.1900			490,75	0,00	0,00	0,00	0,00	490,75
1/0030001/00155	Grundstück Nr. 1141, KG-Nr. 14136, landwirtschaftlich geni	01.01.1900			4.127,50	0,00	0,00	0,00	0,00	4.127,50
1/0030001/00156	Grundstück Nr. 1142, KG-Nr. 14136, landwirtschaftlich geni	01.01.1900			536,25	0,00	0,00	0,00	0,00	536,25
1/0030001/00016	Grundstück Nr. 126, KG-Nr. 14103, landwirtschaftlich genu	01.01.1900			643,50	0,00	0,00	0,00	0,00	643,50
1/0030001/00017	Grundstück Nr. 126, KG-Nr. 14103, landwirtschaftlich genu	01.01.1900			3.061,50	0,00	0,00	0,00	0,00	3.061,50
1/0030001/00018	Grundstück Nr. 127, KG-Nr. 14103, landwirtschaftlich genu	01.01.1900			11.462,75	0,00	0,00	0,00	0,00	11.462,75
1/0030001/00019	Grundstück Nr. 127, KG-Nr. 14103, landwirtschaftlich genu	01.01.1900			3.640,00	0,00	0,00	0,00	0,00	3.640,00
1/0030001/00195	Grundstück Nr. 1608, KG-Nr. 14136, Gärten Gärten, 121,0	01.01.1900			7.066,40	0,00	0,00	0,00	0,00	7.066,40
1/0030001/00199	Grundstück Nr. 166/1, KG-Nr. 14136, Gärten Gärten, 391,0	01.01.1900			22.834,40	0,00	0,00	0,00	0,00	22.834,40
1/0030001/00020	Grundstück Nr. 128, KG-Nr. 14103, landwirtschaftlich genu	01.01.1900			10.075,00	0,00	0,00	0,00	0,00	10.075,00
1/0030001/00208	Grundstück Nr. 1788, KG-Nr. 14136, landwirtschaftlich geni	01.01.1900			692,25	0,00	0,00	0,00	0,00	692,25
1/0030001/00212	Grundstück Nr. 1793, KG-Nr. 14136, landwirtschaftlich geni	01.01.1900			5.115,50	0,00	0,00	0,00	0,00	5.115,50
1/0030001/00213	Grundstück Nr. 1793, KG-Nr. 14136, landwirtschaftlich geni	01.01.1900			1.092,00	0,00	0,00	0,00	0,00	1.092,00
1/0030001/00022	Grundstück Nr. 13/15, KG-Nr. 14103, landwirtschaftlich ger	01.01.1900			4.615,00	0,00	0,00	0,00	0,00	4.615,00
1/0030001/00221	Grundstück Nr. 1799/5, KG-Nr. 14136, Gärten Gärten, 304,	01.01.1900			17.753,60	0,00	0,00	0,00	0,00	17.753,60
1/0030001/00226	Grundstück Nr. 19/1, KG-Nr. 14136, Gärten Gärten, 179,00	01.01.1900			10.453,60	0,00	0,00	0,00	0,00	10.453,60
1/0030001/00229	Grundstück Nr. 19/3, KG-Nr. 14136, Gärten Gärten, 47,00 r	01.01.1900			2.744,80	0,00	0,00	0,00	0,00	2.744,80
1/0030001/00023	Grundstück Nr. 136/1, KG-Nr. 14103, landwirtschaftlich ger	01.01.1900			656,50	0,00	0,00	0,00	0,00	656,50
1/0030001/00230	Grundstück Nr. 19/4, KG-Nr. 14136, Gärten Gärten, 212,00	01.01.1900			12.380,80	0,00	0,00	0,00	0,00	12.380,80
1/0030001/00252	Grundstück Nr. 20, KG-Nr. 14136, Gärten Gärten, 155,00 n	01.01.1900			9.052,00	0,00	0,00	0,00	0,00	9.052,00
1/0030001/00255	Grundstück Nr. 2009/1, KG-Nr. 14136, landwirtschaftlich ge	01.01.1900			4.527,25	0,00	0,00	0,00	0,00	4.527,25
1/0030001/00258	Grundstück Nr. 2009/3, KG-Nr. 14136, landwirtschaftlich ge	01.01.1900			1.722,50	0,00	0,00	0,00	0,00	1.722,50
1/0030001/00027	Grundstück Nr. 139/2, KG-Nr. 14103, landwirtschaftlich ger	01.01.1900			3.493,75	0,00	0,00	0,00	0,00	3.493,75
1/0030001/00278	Grundstück Nr. 203/1, KG-Nr. 14136, Gärten Gärten, 321,0	01.01.1900			834,60	0,00	0,00	0,00	0,00	834,60
1/0030001/00029	Grundstück Nr. 140, KG-Nr. 14103, landwirtschaftlich genu	01.01.1900			4.351,75	0,00	0,00	0,00	0,00	4.351,75
1/0030001/00030	Grundstück Nr. 143, KG-Nr. 14103, landwirtschaftlich genu	01.01.1900			2.268,50	0,00	0,00	0,00	0,00	2.268,50

Ansatz MVAG Konto	Bezeichnung	Inbetrieb- nahme	RND	ND	Buchwert 31.12.2021	Zugänge/ + Umbuchungen -	Abgänge/	Wertaufholung+/ Wertminderung-	Abschreibung	Buchwert 31.12.2022
1/0030001/00031	Grundstück Nr. 143, KG-Nr. 14103, landwirtschaftlich genui	01.01.1900			1.072,50	0,00	0,00	0,00	0,00	1.072,50
1/0030001/00332	Grundstück Nr. 2104/2, KG-Nr. 14136, landwirtschaftlich ge	01.01.1900			2.232,75	0,00	0,00	0,00	0,00	2.232,75
1/0030001/00333	Grundstück Nr. 2104/2, KG-Nr. 14136, landwirtschaftlich ge	01.01.1900			24.277,50	0,00	0,00	0,00	0,00	24.277,50
1/0030001/00335	Grundstück Nr. 2105/2, KG-Nr. 14136, landwirtschaftlich ge	01.01.1900			3.461,25	0,00	0,00	0,00	0,00	3.461,25
1/0030001/00336	Grundstück Nr. 2105/2, KG-Nr. 14136, landwirtschaftlich ge	01.01.1900			11.813,75	0,00	0,00	0,00	0,00	11.813,75
1/0030001/00337	Grundstück Nr. 2105/2, KG-Nr. 14136, landwirtschaftlich ge	01.01.1900			7.725,25	0,00	0,00	0,00	0,00	7.725,25
1/0030001/00339	Grundstück Nr. 2111/3, KG-Nr. 14136, landwirtschaftlich ge	01.01.1900			6.773,00	0,00	0,00	0,00	0,00	6.773,00
1/0030001/00346	Grundstück Nr. 2146/1, KG-Nr. 14136, landwirtschaftlich ge	01.01.1900			10.227,75	0,00	0,00	0,00	0,00	10.227,75
1/0030001/00347	Grundstück Nr. 2147/2, KG-Nr. 14136, landwirtschaftlich ge	01.01.1900			4.459,00	0,00	0,00	0,00	0,00	4.459,00
1/0030001/00349	Grundstück Nr. 2147/4, KG-Nr. 14136, landwirtschaftlich ge	01.01.1900			1.036,75	0,00	0,00	0,00	0,00	1.036,75
1/0030001/00351	Grundstück Nr. 2147/6, KG-Nr. 14136, landwirtschaftlich ge	01.01.1900			6.841,25	0,00	0,00	0,00	0,00	6.841,25
1/0030001/00379	Grundstück Nr. 2198/3, KG-Nr. 14136, Gärten Gärten, 559	01.01.1900			32.645,60	0,00	0,00	0,00	0,00	32.645,60
1/0030001/00381	Grundstück Nr. 2198/5, KG-Nr. 14136, landwirtschaftlich ge	01.01.1900			1.365,00	0,00	0,00	0,00	0,00	1.365,00
1/0030001/00004	Grundstück Nr. 100/3, KG-Nr. 14103, landwirtschaftlich ger	01.01.1900			1.680,25	0,00	0,00	0,00	0,00	1.680,25
1/0030001/00040	Grundstück Nr. 182/61, KG-Nr. 14103, landwirtschaftlich ge	01.01.1900			2.427,75	0,00	0,00	0,00	0,00	2.427,75
1/0030001/00415	Grundstück Nr. 2285, KG-Nr. 14136, landwirtschaftlich geni	01.01.1900			2.392,00	0,00	0,00	0,00	0,00	2.392,00
1/0030001/00417	Grundstück Nr. 2286, KG-Nr. 14136, landwirtschaftlich geni	01.01.1900			2.713,75	0,00	0,00	0,00	0,00	2.713,75
1/0030001/00418	Grundstück Nr. 2286, KG-Nr. 14136, landwirtschaftlich geni	01.01.1900			3.370,25	0,00	0,00	0,00	0,00	3.370,25
1/0030001/00424	Grundstück Nr. 2300, KG-Nr. 14136, landwirtschaftlich geni	01.01.1900			4.260,75	0,00	0,00	0,00	0,00	4.260,75
1/0030001/00426	Grundstück Nr. 2308/2, KG-Nr. 14136, landwirtschaftlich ge	01.01.1900			32.727,50	0,00	0,00	0,00	0,00	32.727,50
1/0030001/00430	Grundstück Nr. 2324/7, KG-Nr. 14136, landwirtschaftlich ge	01.01.1900			16.591,25	0,00	0,00	0,00	0,00	16.591,25
1/0030001/00435	Grundstück Nr. 2333/14, KG-Nr. 14136, landwirtschaftlich c	01.01.1900			971,75	0,00	0,00	0,00	0,00	971,75
1/0030001/00456	Grundstück Nr. 2401/3, KG-Nr. 14136, landwirtschaftlich ge	01.01.1900			22.213,75	0,00	0,00	0,00	0,00	22.213,75
1/0030001/00460	Grundstück Nr. 2409/1, KG-Nr. 14136, landwirtschaftlich ge	01.01.1900			22.496,50	0,00	0,00	0,00	0,00	22.496,50
1/0030001/00461	Grundstück Nr. 2409/1, KG-Nr. 14136, Gärten Gärten, 572,	01.01.1900			1.487,20	0,00	0,00	0,00	0,00	1.487,20
1/0030001/00469	Grundstück Nr. 2430/4, KG-Nr. 14136, landwirtschaftlich ge	01.01.1900			3.887,00	0,00	0,00	0,00	0,00	3.887,00
1/0030001/00470	Grundstück Nr. 2434/3, KG-Nr. 14136, landwirtschaftlich ge	01.01.1900			8.489,00	0,00	0,00	0,00	0,00	8.489,00
1/0030001/00471	Grundstück Nr. 2434/3, KG-Nr. 14136, landwirtschaftlich ge	01.01.1900			4.377,75	0,00	0,00	0,00	0,00	4.377,75
1/0030001/00472	Grundstück Nr. 2434/4, KG-Nr. 14136, landwirtschaftlich ge	01.01.1900			3.103,75	0,00	0,00	0,00	0,00	3.103,75
1/0030001/00048	Grundstück Nr. 256/1, KG-Nr. 14103, landwirtschaftlich ger	01.01.1900			29.835,00	0,00	0,00	0,00	0,00	29.835,00
1/0030001/00488	Grundstück Nr. 2448, KG-Nr. 14136, landwirtschaftlich geni	01.01.1900			3.094,00	0,00	0,00	0,00	0,00	3.094,00
1/0030001/00489	Grundstück Nr. 2448, KG-Nr. 14136, landwirtschaftlich geni	01.01.1900			2.515,50	0,00	0,00	0,00	0,00	2.515,50
1/0030001/00049	Grundstück Nr. 256/1, KG-Nr. 14103, landwirtschaftlich ger	01.01.1900			2.710,50	0,00	0,00	0,00	0,00	2.710,50
1/0030001/00511	Grundstück Nr. 2502, KG-Nr. 14136, landwirtschaftlich geni	01.01.1900			8.693,75	0,00	0,00	0,00	0,00	8.693,75
1/0030001/00512	Grundstück Nr. 2503, KG-Nr. 14136, landwirtschaftlich geni	01.01.1900			71.685,25	0,00	0,00	0,00	0,00	71.685,25
1/0030001/00514	Grundstück Nr. 2506, KG-Nr. 14136, landwirtschaftlich geni	01.01.1900			23.543,00	0,00	0,00	0,00	0,00	23.543,00
1/0030001/00556	Grundstück Nr. 22, KG-Nr. 14145, landwirtschaftlich genutz	01.01.1900			3.584,75	0,00	0,00	0,00	0,00	3.584,75
1/0030001/00561	Grundstück Nr. 336, KG-Nr. 14145, landwirtschaftlich genui	01.01.1900			40.248,00	0,00	0,00	0,00	0,00	40.248,00
1/0030001/00059	Grundstück Nr. 513/1, KG-Nr. 14103, landwirtschaftlich ger	01.01.1900			3.464,50	0,00	0,00	0,00	0,00	3.464,50

Ansatz MVAG Konto	Bezeichnung	Inbetrieb- nahme	RND	ND	Buchwert 31.12.2021	Zugänge/ + Umbuchungen -	Abgänge/	Wertaufholung+/ Wertminderung-	Abschreibung	Buchwert 31.12.2022
1/0030001/00060	Grundstück Nr. 513/1, KG-Nr. 14103, landwirtschaftlich ger	01.01.1900			1.621,75	0,00	0,00	0,00	0,00	1.621,75
1/0030001/00069	Grundstück Nr. 14/1, KG-Nr. 14164, landwirtschaftlich genu	01.01.1900			139,75	0,00	0,00	0,00	0,00	139,75
1/0030001/00061	Grundstück Nr. 513/2, KG-Nr. 14103, landwirtschaftlich ger	01.01.1900			1.634,75	0,00	0,00	0,00	0,00	1.634,75
1/0030001/00062	Grundstück Nr. 513/2, KG-Nr. 14103, landwirtschaftlich ger	01.01.1900			1.358,50	0,00	0,00	0,00	0,00	1.358,50
1/0030001/00066	Grundstück Nr. 633/1, KG-Nr. 14103, Gärten Gärten, 538,0	01.01.1900			27.980,30	0,00	0,00	0,00	0,00	27.980,30
1/0030001/00071	Grundstück Nr. 657/8, KG-Nr. 14103, landwirtschaftlich ger	01.01.1900			143,00	0,00	0,00	0,00	0,00	143,00
1/0030001/00077	Grundstück Nr. 662/1, KG-Nr. 14103, landwirtschaftlich ger	01.01.1900			4.384,25	0,00	0,00	0,00	0,00	4.384,25
1/0030001/00079	Grundstück Nr. 664/1, KG-Nr. 14103, landwirtschaftlich ger	01.01.1900			31.040,75	0,00	0,00	0,00	0,00	31.040,75
1/0030001/00080	Grundstück Nr. 664/2, KG-Nr. 14103, landwirtschaftlich ger	01.01.1900			9.005,75	0,00	0,00	0,00	0,00	9.005,75
1/0030001/00085	Grundstück Nr. 7/35, KG-Nr. 14103, landwirtschaftlich genu	01.01.1900			87,75	0,00	0,00	0,00	0,00	87,75
1/0030001/00009	Grundstück Nr. 111, KG-Nr. 14103, landwirtschaftlich genui	01.01.1900			3.721,25	0,00	0,00	0,00	0,00	3.721,25
1/0030002/00125	Grundstück Nr. 1108/1, KG-Nr. 14136, Wald Wälder, 90,00	01.01.1900			146,25	0,00	0,00	0,00	0,00	146,25
1/0030002/00126	Grundstück Nr. 1108/2, KG-Nr. 14136, Wald Wälder, 1.079	01.01.1900			1.753,38	0,00	0,00	0,00	0,00	1.753,38
1/0030002/00127	Grundstück Nr. 1109, KG-Nr. 14136, Wald Wälder, 187,00	01.01.1900			303,88	0,00	0,00	0,00	0,00	303,88
1/0030002/00129	Grundstück Nr. 1110, KG-Nr. 14136, Wald Wälder, 151,00	01.01.1900			245,38	0,00	0,00	0,00	0,00	245,38
1/0030002/00130	Grundstück Nr. 1111/1, KG-Nr. 14136, Wald Wälder, 1.007	01.01.1900			1.636,38	0,00	0,00	0,00	0,00	1.636,38
1/0030002/00131	Grundstück Nr. 1111/2, KG-Nr. 14136, Wald Wälder, 79,00	01.01.1900			128,38	0,00	0,00	0,00	0,00	128,38
1/0030002/00132	Grundstück Nr. 1115/1, KG-Nr. 14136, Wald Wälder, 76,00	01.01.1900			123,50	0,00	0,00	0,00	0,00	123,50
1/0030002/00133	Grundstück Nr. 1115/2, KG-Nr. 14136, Wald Wälder, 72,00	01.01.1900			117,00	0,00	0,00	0,00	0,00	117,00
1/0030002/00134	Grundstück Nr. 1116/1, KG-Nr. 14136, Wald Wälder, 1.007	01.01.1900			1.636,38	0,00	0,00	0,00	0,00	1.636,38
1/0030002/00135	Grundstück Nr. 1116/2, KG-Nr. 14136, Wald Wälder, 996,0	01.01.1900			1.618,50	0,00	0,00	0,00	0,00	1.618,50
1/0030002/00136	Grundstück Nr. 1117/1, KG-Nr. 14136, Wald Wälder, 234,0	01.01.1900			380,25	0,00	0,00	0,00	0,00	380,25
1/0030002/00137	Grundstück Nr. 1117/2, KG-Nr. 14136, Wald Wälder, 306,0	01.01.1900			497,25	0,00	0,00	0,00	0,00	497,25
1/0030002/00138	Grundstück Nr. 1118, KG-Nr. 14136, Wald Wälder, 424,00	01.01.1900			689,00	0,00	0,00	0,00	0,00	689,00
1/0030002/00139	Grundstück Nr. 1119/1, KG-Nr. 14136, Wald Wälder, 978,0	01.01.1900			1.589,25	0,00	0,00	0,00	0,00	1.589,25
1/0030002/00144	Grundstück Nr. 1123, KG-Nr. 14136, Wald Wälder, 593,00	01.01.1900			963,63	0,00	0,00	0,00	0,00	963,63
1/0030002/00146	Grundstück Nr. 1124/1, KG-Nr. 14136, Wald Wälder, 364,3	01.01.1900			592.052,50	0,00	0,00	0,00	0,00	592.052,50
1/0030002/00149	Grundstück Nr. 1132, KG-Nr. 14136, Wald Wälder, 1.629,0	01.01.1900			2.647,13	0,00	0,00	0,00	0,00	2.647,13
1/0030002/00150	Grundstück Nr. 1133/1, KG-Nr. 14136, Wald Wälder, 214,0	01.01.1900			347,75	0,00	0,00	0,00	0,00	347,75
1/0030002/00151	Grundstück Nr. 1133/2, KG-Nr. 14136, Wald Wälder, 605,0	01.01.1900			983,13	0,00	0,00	0,00	0,00	983,13
1/0030002/00209	Grundstück Nr. 1790/3, KG-Nr. 14136, Wald Wälder, 3.984	01.01.1900			6.474,00	0,00	0,00	0,00	0,00	6.474,00
1/0030002/00210	Grundstück Nr. 1790/7, KG-Nr. 14136, Wald Wälder, 786,0	01.01.1900			1.277,25	0,00	0,00	0,00	0,00	1.277,25
1/0030002/00214	Grundstück Nr. 1793, KG-Nr. 14136, Wald Wälder, 2.319,0	01.01.1900			3.768,38	0,00	0,00	0,00	0,00	3.768,38
1/0030002/00216	Grundstück Nr. 1799/1, KG-Nr. 14136, Wald Wälder, 43,03	01.01.1900			69.931,88	0,00	0,00	0,00	0,00	69.931,88
1/0030002/00219	Grundstück Nr. 1799/2, KG-Nr. 14136, Wald Wälder, 2.700	01.01.1900			4.387,50	0,00	0,00	0,00	0,00	4.387,50
1/0030002/00220	Grundstück Nr. 1799/4, KG-Nr. 14136, Wald Wälder, 915,0	01.01.1900			1.486,88	0,00	0,00	0,00	0,00	1.486,88
1/0030002/00257	Grundstück Nr. 2009/2, KG-Nr. 14136, Wald Wälder, 2.289	01.01.1900			3.719,63	0,00	0,00	0,00	0,00	3.719,63
1/0030002/00265	Grundstück Nr. 2014, KG-Nr. 14136, Wald Wälder, 1.605,0	01.01.1900			2.608,13	0,00	0,00	0,00	0,00	2.608,13
1/0030002/00377	Grundstück Nr. 2197/1, KG-Nr. 14136, Wald Wälder, 444,0	01.01.1900			721,50	0,00	0,00	0,00	0,00	721,50

Ansatz MVAG Konto	Bezeichnung	Inbetrieb- nahme	RND	ND	Buchwert 31.12.2021	Zugänge/ + Umbuchungen -	Abgänge/	Wertaufholung+/ Wertminderung-	Abschreibung	Buchwert 31.12.2022
1/0030002/00050	Grundstück Nr. 256/1, KG-Nr. 14103, Wald Wälder, 123.71	01.01.1900			201.040,13	0,00	0,00	0,00	0,00	201.040,13
1/0030002/00513	Grundstück Nr. 2503, KG-Nr. 14136, Wald Wälder, 38.549,	01.01.1900			62.642,13	0,00	0,00	0,00	0,00	62.642,13
1/0030002/00053	Grundstück Nr. 256/3, KG-Nr. 14103, Wald Wälder, 34.560	01.01.1900			56.160,00	0,00	0,00	0,00	0,00	56.160,00
1/0030002/00581	Grundstück Nr. 101/1, KG-Nr. 14157, Wald Wälder, 4.865,0	01.01.1900			7.905,63	0,00	0,00	0,00	0,00	7.905,63
1/0030002/00582	Grundstück Nr. 101/2, KG-Nr. 14157, Wald Wälder, 343,00	01.01.1900			557,38	0,00	0,00	0,00	0,00	557,38
1/0030002/00583	Grundstück Nr. 101/3, KG-Nr. 14157, Wald Wälder, 1.768,0	01.01.1900			2.873,00	0,00	0,00	0,00	0,00	2.873,00
1/0030002/00610	Grundstück Nr. 14/1, KG-Nr. 14164, Wald Wälder, 55.602,0	01.01.1900			90.353,25	0,00	0,00	0,00	0,00	90.353,25
2/0040001/06395	Grundstück Nr. 2267, KG-Nr. 14136, Sonstige Straßenverk	14.09.2021			27.967,98	0,00	0,00	0,00	0,00	27.967,98
1022	Gebäude und Bauten				89.927,28	0,00	87.786,15	0,00	2.141,13	0,00
2/0060001/00757	Lagerhausturm	13.02.2014	41,0	50,0	89.927,28	0,00	87.786,15	0,00	2.141,13	0,00
842000 Waldbesitz					-8.617,20	64.244,94	0,00	0,00	973,41	54.654,33
1021	Grundstücke, Grundstückseinrichtungen und Infrastruktur				0,00	64.244,94	0,00	0,00	973,41	63.271,53
2/0040001/06398	Waldweg Lochau 1270 lfm	31.12.2022	32,5	33,0	0,00	64.244,94	0,00	0,00	973,41	63.271,53
1311	Investitionszuschüsse von Trägern öffentlichen Rechts				-8.617,20	0,00	0,00	0,00	0,00	-8.617,20
1/0020001/03782	KT - Gemeindewald	15.02.2021			-8.617,20	0,00	0,00	0,00	0,00	-8.617,20
850000 Betriebe der Wasserversorgung					3.493.230,31	48.152,92	89.379,89	-35.556,72	108.785,70	3.307.660,92
1021	Grundstücke, Grundstückseinrichtungen und Infrastruktur				95.727,02	0,00	0,00	0,00	0,00	95.727,02
1/0010001/00622	Grundstück Nr. 916/2, KG-Nr. 14165, landwirtschaftlich ger	01.01.1900			16.445,66	0,00	0,00	0,00	0,00	16.445,66
1/0010001/00623	Grundstück Nr. 189/2, KG-Nr. 14152, Bauflächen Gebäude	01.01.1900			1.520,95	0,00	0,00	0,00	0,00	1.520,95
1/0010001/00624	Grundstück Nr. 189/2, KG-Nr. 14152, verbuschte Fläche ve	01.01.1900			12.522,16	0,00	0,00	0,00	0,00	12.522,16
1/0020001/00375	Grundstück Nr. 2196, KG-Nr. 14136, Gebäude, 18,00 m²	01.01.1900			1.314,00	0,00	0,00	0,00	0,00	1.314,00
1/0030001/00376	Grundstück Nr. 2196, KG-Nr. 14136, Verbuschte Flächen,	01.01.1900			4.501,25	0,00	0,00	0,00	0,00	4.501,25
1/0030001/00008	Grundstück Nr. 111, KG-Nr. 14103, Äcker, Wiesen oder W	01.01.1900			59.423,00	0,00	0,00	0,00	0,00	59.423,00
1022	Gebäude und Bauten				33.972,80	0,00	0,00	0,00	3.890,38	30.082,42
3/0060001/00760	Gebäude	01.01.1977	4,0	50,0	5.996,17	0,00	0,00	0,00	1.199,23	4.796,94
3/0130002/01557	Schließanlage neu (KABAGEGE PEXTRA)	19.10.2011	0,0	10,0	0,00	0,00	0,00	0,00	0,00	0,00
3/0460001/00935	Gebäude - HB Mühlberg	20.10.2004	14,5	33,0	12.554,53	0,00	0,00	0,00	809,97	11.744,56
5/0120002/01484	Hängeboiler EHT	15.10.2015	2,5	10,0	211,75	0,00	0,00	0,00	60,50	151,25
5/0180001/01559	PC-Anlage 2014	29.11.2014	0,0	3,0	0,00	0,00	0,00	0,00	0,00	0,00
5/0190003/01556	Unterwasserpumpe mit Motor (Type:S6-32/11+6T1502)	26.05.2011	0,0	10,0	0,00	0,00	0,00	0,00	0,00	0,00
5/0190003/01562	Pumpe Z646 10-L6C	22.03.2017	4,0	10,0	2.150,16	0,00	0,00	0,00	430,03	1.720,13
5/0270002/01558	USV-Anlage	03.06.2014	6,0	15,0	538,54	0,00	0,00	0,00	76,93	461,61
5/0450006/01839	Maschinelle Ausrüstung Brunnen Albrg.	23.12.1999	0,0	13,0	0,00	0,00	0,00	0,00	0,00	0,00
5/0460002/01520	SPS Hardware SAIA PCD2 Brunnen Albrg.	04.11.2015	5,5	13,0	1.143,15	0,00	0,00	0,00	175,87	967,28
5/0460002/01854	Installationen/Elektro - HB Mühlberg	20.10.2004	0,0	13,0	0,00	0,00	0,00	0,00	0,00	0,00

Ansatz MVAG Konto	Bezeichnung	Inbetrieb- nahme	RND	ND	Buchwert 31.12.2021	Zugänge/ + Umbuchungen -	Abgänge/	Wertaufholung+/ Wertminderung-	Abschreibung	Buchwert 31.12.2022
5/0460004/01873	UV-Anlage Albrechtsberg	05.06.2012	9,0	20,0	11.378,50	0,00	0,00	0,00	1.137,85	10.240,65
1023	Wasser- und Abwasserbauten und -anlagen				3.977.770,06	18.573,18	35.556,72	0,00	127.613,23	3.833.173,29
3/0060001/00761	Gebäude Brunnen Spielberg	01.01.1979	6,0	50,0	2.329,80	0,00	0,00	0,00	332,83	1.996,97
3/0140002/06460	Planungskosten WVA - BA 15	31.12.2020	30,5	33,0	7.432,09	0,00	0,00	0,00	235,94	7.196,15
3/0140002/06461	Wasserleitung Grenzweg Sportzentrum	01.05.2020	30,0	33,0	5.118,97	0,00	0,00	0,00	165,13	4.953,84
3/0460001/01869	Brunnenbauarbeiten - Brunnen Splbg.	22.09.2009	19,5	33,0	53.427,41	0,00	0,00	0,00	2.606,22	50.821,19
3/0460001/01870	Planungskosten - Brunnen Splbg.	22.07.2009	19,5	33,0	11.080,56	0,00	0,00	0,00	540,52	10.540,04
3/0460001/06393	Sanierung HB Mühlberg	31.12.2020	30,5	33,0	569.875,55	0,00	0,00	0,00	18.091,29	551.784,26
3/0460003/01842	Hausanschlüsse WVA - BA 01	28.04.2004	14,0	33,0	5.410,96	0,00	0,00	0,00	360,73	5.050,23
3/0460003/01845	Erdarbeiten WVA - BA 01	28.04.2004	14,0	33,0	2.582,92	0,00	0,00	0,00	172,19	2.410,73
3/0460003/01846	Erdarbeiten WVA - BA 02	20.10.2004	14,5	33,0	2.920,99	0,00	0,00	0,00	188,45	2.732,54
3/0460003/01847	Planungsleistungen WVA - BA 01	28.04.2004	14,0	33,0	39.952,97	0,00	0,00	0,00	2.663,53	37.289,44
3/0460003/01848	Wasserleitung WVA - BA 02	20.10.2004	14,5	33,0	52.540,17	0,00	0,00	0,00	3.389,69	49.150,48
3/0460003/01849	Wasserleitung WVA - BA 02	20.10.2004	14,5	33,0	24.490,04	0,00	0,00	0,00	1.580,00	22.910,04
3/0460003/01850	Hausanschluss WVA - BA 02	20.10.2004	14,5	33,0	2.116,58	0,00	0,00	0,00	136,55	1.980,03
3/0460003/01851	Hauanschlüsse WVA - BA 02	20.10.2004	14,5	33,0	834,65	0,00	0,00	0,00	53,85	780,80
3/0460003/01852	Wasserleitung WVA - BA 02	20.10.2004	14,5	33,0	8.704,67	0,00	0,00	0,00	561,59	8.143,08
3/0460003/01853	Hauanschluss WVA - BA 02	20.10.2004	14,5	33,0	511,50	0,00	0,00	0,00	33,00	478,50
3/0460003/01855	Planungsleistung WVA - BA 02	20.10.2004	14,5	33,0	43.362,45	0,00	0,00	0,00	2.797,58	40.564,87
3/0460003/01856	Wasserleitung WVA - BA 03	28.04.2004	14,0	33,0	38.991,05	0,00	0,00	0,00	2.599,40	36.391,65
3/0460003/01858	Planungsleistungen WVA - BA 03	28.04.2004	14,0	33,0	7.300,92	0,00	0,00	0,00	486,73	6.814,19
3/0460003/01859	Wasserleitung WVA - BA 04	20.09.2007	17,5	33,0	109.779,38	0,00	0,00	0,00	5.934,02	103.845,36
3/0460003/01861	Wasserleitung WVA - BA 04	28.09.2007	17,5	33,0	12.408,41	0,00	0,00	0,00	670,72	11.737,69
3/0460003/01862	Planungskosten WVA - BA 04	30.09.2007	17,5	33,0	24.335,23	0,00	0,00	0,00	1.315,42	23.019,81
3/0460003/01863	Wasserleitung WVA - BA 05	30.05.2007	17,0	33,0	26.678,28	0,00	0,00	0,00	1.482,13	25.196,15
3/0460003/01864	Planungskosten WVA - BA 05	30.05.2007	17,0	33,0	10.554,19	0,00	0,00	0,00	586,34	9.967,85
3/0460003/01865	Wasserleitung WVA - BA 06	20.11.2009	19,5	33,0	172.740,69	0,00	0,00	0,00	8.426,38	164.314,31
3/0460003/01866	Planungskosten WVA - BA 06	20.11.2009	19,5	33,0	32.101,76	0,00	0,00	0,00	1.565,94	30.535,82
3/0460003/01867	Wasserleitung WVA - BA 07	20.02.2010	20,0	33,0	287.254,24	0,00	0,00	0,00	13.678,77	273.575,47
3/0460003/01868	Planungskosten WVA - BA 07	26.02.2010	20,0	33,0	44.862,84	0,00	0,00	0,00	2.136,33	42.726,51
3/0460003/01871	Wasserleitung WVA - BA 09	05.06.2012	22,0	33,0	187.695,32	0,00	0,00	0,00	8.160,67	179.534,65
3/0460003/01874	Planungskosten WVA - BA 09	05.06.2012	22,0	33,0	38.859,99	0,00	0,00	0,00	1.689,56	37.170,43
3/0460003/01875	Wasserleitung WVA - BA 11	31.12.2015	25,5	33,0	539.591,38	0,00	0,00	0,00	20.361,94	519.229,44
3/0460003/01876	Planungskosten WVA - BA 11	31.12.2015	25,5	33,0	68.419,23	0,00	0,00	0,00	2.581,86	65.837,37
3/0460003/02063	Wasserleitung WVA - BA 10	15.01.2013	23,0	33,0	439.471,60	0,00	0,00	0,00	18.311,32	421.160,28
3/0460003/02064	Planungskosten WVA - BA 10	10.03.2015	25,0	33,0	51.228,14	0,00	0,00	0,00	1.970,31	49.257,83
3/0460003/02142	Planungskosten WVA - BA 12	16.07.2018	28,5	33,0	19.976,07	0,00	0,00	0,00	677,15	19.298,92
3/0460003/02143	Wasserleitung WVA - BA 12	07.03.2016	26,0	33,0	163.865,07	0,00	0,00	0,00	6.069,08	157.795,99

Ansatz MVAG Konto	Bezeichnung	Inbetrieb- nahme	RND	ND	Buchwert 31.12.2021	Zugänge/ + Umbuchungen -	Abgänge/	Wertaufholung+/ Wertminderung-	Abschreibung	Buchwert 31.12.2022
3/0460003/02144	Planungskosten WVA - BA 13	16.06.2017	27,0	33,0	60.499,37	0,00	0,00	0,00	2.160,69	58.338,68
3/0460003/02145	Leitungssanierung WVA - BA 13	29.07.2019	29,5	33,0	719.330,95	0,00	0,00	0,00	23.584,62	695.746,33
3/0460003/06427	Hausanschlüsse WVA	14.05.2020	30,0	33,0	7.515,52	14.829,58	0,00	0,00	451,86	21.893,24
3/0460003/06428	Wasserleitung - B1 - Loosdorf West	31.07.2021	31,5	33,0	27.767,84	0,00	0,00	0,00	854,40	26.913,44
3/0460003/06430	Anschlussgebühren 2022 - WVA	31.12.2022	33,0	33,0	0,00	0,00	35.556,72	0,00	-35.556,72	0,00
3/0460003/06431	Wasserleitung Tausch Albrechtsberger Straße (Geh-und R	31.12.2022	32,5	33,0	2.728,75	0,00	0,00	0,00	41,34	2.687,41
3/0460003/06433	Wasserleitung Prägartfeldstraße	31.12.2021	31,5	33,0	27.900,53	0,00	0,00	0,00	858,48	27.042,05
5/0110002/06417	Kaffeevollautomat DeLonghi ESAM 3200S (2013)	31.12.2013	0,0	10,0	0,00	0,00	0,00	0,00	0,00	0,00
5/0190001/00001	Xylem Wasserwerk IT-H.S.Code 85015230; Sped Nr. 9281	02.05.2022	9,0	10,0	0,00	3.743,60	0,00	0,00	374,36	3.369,24
5/0270001/02728	Notstromversorgung	31.03.2015	12,0	20,0	5.292,81	0,00	0,00	0,00	407,14	4.885,67
5/0460002/01564	Ausrüstung Drucksteigerungsanlage - HB Mühlberg	16.11.2017	7,5	13,0	1.761,22	0,00	0,00	0,00	207,20	1.554,02
5/0460004/01872	UV-Anlage Brunnen Spielberg	05.06.2012	9,0	20,0	16.167,00	0,00	0,00	0,00	1.616,70	14.550,30
5/0460005/01843	Elektro-, meß- und steuerungstechnische Ausrüstung WVA	28.04.2004	0,0	10,0	0,00	0,00	0,00	0,00	0,00	0,00
5/0460005/01844	Elektro-, meß- und steuerungstechnische Ausrüstung WVA	20.10.2004	0,0	10,0	0,00	0,00	0,00	0,00	0,00	0,00
1024	Sonderanlagen				48.055,45	0,00	0,00	0,00	4.178,73	43.876,72
5/0120001/03718	Planungskosten - PV-Anlage Spielberg	31.12.2018	10,5	15,0	3.122,41	0,00	0,00	0,00	271,51	2.850,90
5/0120001/03719	Errichtungskosten - PV Anlage Spielberg	30.11.2018	10,5	15,0	44.933,04	0,00	0,00	0,00	3.907,22	41.025,82
1026	Amts-, Betriebs- und Geschäftsausstattung				1.774,89	29.579,74	0,00	0,00	1.774,81	29.579,82
3/0130002/01558	Umstellung Datenübertragung WVA	31.12.2022	9,5	10,0	0,00	29.579,74	0,00	0,00	1.478,99	28.100,75
5/0180001/06393	Leitsystemrechner Wasserwerk Intel Core i5-10400 incl.Mo	05.05.2021	5,0	7,0	1.774,89	0,00	0,00	0,00	295,82	1.479,07
1311	Investitionszuschüsse von Trägern öffentlichen Rechts				-526.563,38	0,00	0,00	0,00	-22.008,39	-504.554,99
3/0460003/06415	Investitionszuschüsse WVA - BA 06	01.01.2007	19,5	33,0	-37.429,41	0,00	0,00	0,00	-1.825,82	-35.603,59
3/0460003/06416	Investitionszuschuss WVA - BA 07	01.07.2008	20,0	33,0	-54.404,66	0,00	0,00	0,00	-2.590,70	-51.813,96
3/0460003/06417	Investitionszuschuss WVA - BA 10	01.01.2015	23,0	33,0	-79.208,72	0,00	0,00	0,00	-3.300,36	-75.908,36
3/0460003/06418	Investitionszuschuss WVA - BA 11	01.01.2013	25,5	33,0	-96.379,64	0,00	0,00	0,00	-3.636,97	-92.742,67
3/0460003/06419	Investitionszuschuss WVA - BA 12	01.01.2015	26,0	33,0	-40.613,63	0,00	0,00	0,00	-1.504,21	-39.109,42
3/0460003/06420	Investitionszuschuss WVA - BA 13	01.01.2019	29,0	33,0	-141.665,46	0,00	0,00	0,00	-4.722,18	-136.943,28
3/0460003/06422	Kapitaltransfer Wasseranschlußabgaben Gemeinde Hürm	31.12.2013	20,0	33,0	-20.425,39	0,00	0,00	0,00	-972,64	-19.452,75
3/0460003/06423	Kapitaltransfer Wasseranschlußabgaben Gemeinde Dunke	31.12.2013	20,0	33,0	-16.113,38	0,00	0,00	0,00	-767,30	-15.346,08
3/0460003/06426	Investitionszuschuss WVA - BA 01	01.07.2002	14,0	33,0	-40.323,09	0,00	0,00	0,00	-2.688,21	-37.634,88
1313	Investitionszuschüsse von übrigen				-137.506,53	0,00	53.823,17	-35.556,72	-6.663,06	-220.223,36
3/0460003/06413	KT Wasserleitung WVA - BA 05	31.12.2009	17,0	33,0	-5.864,87	0,00	0,00	0,00	-325,83	-5.539,04
3/0460003/06421	Kapitaltransfer Wasseranschlußabgaben	31.12.2009	17,5	33,0	-19.082,47	0,00	0,00	0,00	-1.031,48	-18.050,99
3/0460003/06424	Kapitaltransfer Wasseranschlußabgaben	31.12.2016	26,0	33,0	-8.992,05	0,00	0,00	0,00	-333,04	-8.659,01
3/0460003/06425	Kapitaltransfer Wasseranschlußabgabe 2020	10.02.2020	30,0	33,0	-31.900,80	0,00	0,00	0,00	-1.029,06	-30.871,74
3/0460003/06432	KT Wasseranschlußabgabe 2021 WVA	31.12.2021	31,5	33,0	-60.278,83	0,00	0,00	0,00	-1.854,73	-58.424,10
3/0460003/06434	KT Wasseranschlußabgabe 2022 - WVA	31.12.2022	32,5	33,0	0,00	0,00	53.823,17	-35.556,72	-1.354,24	-88.025,65

Ansatz MVAG Konto	Bezeichnung	Inbetrieb- nahme	RND	ND	Buchwert 31.12.2021	Zugänge/ + Umbuchungen -	Abgänge/	Wertaufholung+/ Wertminderung-	Abschreibung	Buchwert 31.12.2022
5/0460003/00001	Kapitaltransfer Wasseranschlußabgaben	31.12.2005	14,5	33,0	-11.387,51	0,00	0,00	0,00	-734,68	-10.652,83
850100	Sanierung Hochbehälter/Wasserkammern				-117.337,97	0,00	0,00	0,00	-3.725,01	-113.612,96
1311	Investitionszuschüsse von Trägern öffentlichen Rechts				-117.337,97	0,00	0,00	0,00	-3.725,01	-113.612,96
3/0460001/06395	Kostenbeitrag Gde.Hürm+Dunkelsteinerwald	01.01.2021	30,5	32,5	-117.337,97	0,00	0,00	0,00	-3.725,01	-113.612,96
850200	Tausch AZ-Leitungen Neubach, Albrg., Ldf. (Planung+Bau)				0,00	3.000,00	0,00	0,00	0,00	3.000,00
1023	Wasser- und Abwasserbauten und -anlagen				0,00	3.000,00	0,00	0,00	0,00	3.000,00
5/0460003/00002	WVA - BA 15 - Neubach	31.12.2999	33,0	33,0	0,00	3.000,00	0,00	0,00	0,00	3.000,00
851000	Betriebe der Abwasserbeseitigung				4.403.725,48	137.746,04	124.694,44	-48.162,55	84.222,45	4.284.392,08
1021	Grundstücke, Grundstückseinrichtungen und Infrastruktur				450.376,05	0,00	0,00	0,00	0,00	450.376,05
1/0010001/06394	Grundankauf Mitschitz ABA BA 20	05.09.2019			31.059,48	0,00	0,00	0,00	0,00	31.059,48
1/0020001/00110	Grundstück Nr. 99, KG-Nr. 14103, Gebäudenebenflächen,	01.01.1900			325,05	0,00	0,00	0,00	0,00	325,05
1/0020001/00006	Grundstück Nr. 100/5, KG-Nr. 14103, Bauflächen, Gebäud	01.01.1900			30.554,70	0,00	0,00	0,00	0,00	30.554,70
1/0020002/00007	Grundstück Nr. 100/5, KG-Nr. 14103, Betriebsfläche Betrie	01.01.1900			380.763,57	0,00	0,00	0,00	0,00	380.763,57
1/0030001/00003	Grundstück Nr. 100/3, KG-Nr. 14103, Äcker, Wiesen oder l	01.01.1900			7.673,25	0,00	0,00	0,00	0,00	7.673,25
1022	Gebäude und Bauten				684,00	0,00	0,00	0,00	171,00	513,00
5/0190003/01561	Tauchpumpe Flygt (SE-H.S.Code 841070)	23.03.2016	3,0	10,0	684,00	0,00	0,00	0,00	171,00	513,00
5/0190003/01838	Brunnenpumpe Firma Garvens-Service	08.09.1998	0,0	10,0	0,00	0,00	0,00	0,00	0,00	0,00
1023	Wasser- und Abwasserbauten und -anlagen				4.414.415,69	117.208,42	48.602,57	0,00	95.811,41	4.387.210,13
2/0450001/00002	Mozartstraße Randbereich bei WHA	12.10.2021	48,5	50,0	8.126,82	0,00	0,00	0,00	164,18	7.962,64
2/0470001/00003	Beckenbau ABA-BA 20 Neubach	31.12.2999	80,0	80,0	0,00	49.318,37	0,00	0,00	0,00	49.318,37
3/0040008/01516	Podest mit Gitterrostboden	27.01.2017	14,0	20,0	996,75	0,00	0,00	0,00	66,45	930,30
3/0040008/00689	Einzäunung	16.11.2016	13,5	20,0	4.199,94	0,00	0,00	0,00	289,65	3.910,29
3/0060001/02070	Errichtungskosten	13.10.1995	22,5	50,0	246.294,49	0,00	0,00	0,00	10.480,62	235.813,87
3/0060001/00762	Kläranlage und Regenhaus	01.01.1975	2,0	50,0	1.136,53	0,00	0,00	0,00	378,84	757,69
3/0060001/00763	Lager- und Werkstättengebäude	01.01.1975	2,0	50,0	1.198,15	0,00	0,00	0,00	399,38	798,77
3/0060001/00764	Tropfkörper 1	01.01.1975	2,0	50,0	618,49	0,00	0,00	0,00	206,16	412,33
3/0060001/00765	Tropfkörper 2	01.01.1975	2,0	50,0	1.833,76	0,00	0,00	0,00	611,25	1.222,51
3/0300002/02090	Laboraausstattung	25.04.1991	0,0	10,0	0,00	0,00	0,00	0,00	0,00	0,00
3/0410001/00001	Leitungskataster ABA+WVA Ldf.Nord/West	26.05.2021	3,0	5,0	13.244,87	0,00	0,00	0,00	3.311,22	9.933,65
3/0430001/00001	Kanalkataster ABA-BA 19 (Albrechtsberg)	29.04.2020	47,0	50,0	44.906,57	0,00	0,00	0,00	935,55	43.971,02
3/0450001/02065	Planungsleistungen Brenner	13.10.1995	22,5	50,0	35.614,40	0,00	0,00	0,00	1.515,51	34.098,89
3/0450001/02066	Planungsleistungen Radlegger	25.10.1995	22,5	50,0	64.592,30	0,00	0,00	0,00	2.748,61	61.843,69
3/0450001/02067	Nebenleistungen ABA BA 03	05.09.1995	22,5	50,0	2.566,67	0,00	0,00	0,00	109,22	2.457,45
3/0450001/02069	Kanalerrichtung (Stang MW 4, SW 6+7)	28.11.1991	18,5	50,0	90.837,98	0,00	0,00	0,00	4.658,36	86.179,62
3/0450001/02071	Planungsleistungen Zieritz	13.10.1995	22,5	50,0	14.476,54	0,00	0,00	0,00	616,02	13.860,52

Ansatz MVAG Konto	Bezeichnung	Inbetrieb- nahme	RND	ND	Buchwert 31.12.2021	Zugänge/ + Umbuchungen -	Abgänge/	Wertaufholung+/ Wertminderung-	Abschreibung	Buchwert 31.12.2022
3/0450001/02091	Kanalerrichtung ABA - BA 04	30.07.1997	24,5	50,0	74.998,95	0,00	0,00	0,00	2.941,14	72.057,81
3/0450001/02093	Planungskosten ABA - BA 04	22.11.1996	23,5	50,0	87.006,68	0,00	0,00	0,00	3.551,29	83.455,39
3/0450001/02094	Nebenleistungen ABA - BA 04	22.11.1996	23,5	50,0	1.877,48	0,00	0,00	0,00	76,63	1.800,85
3/0450001/02097	Planungskosten ABA - BA 05	20.04.1998	25,0	50,0	35.894,13	0,00	0,00	0,00	1.380,54	34.513,59
3/0450001/02098	Nebenleistungen ABA - BA 05	03.12.1997	24,5	50,0	1.660,71	0,00	0,00	0,00	65,13	1.595,58
3/0450001/02099	Leitungsbau (Strang BS2, RBS2, RBS2.1)	09.04.2004	31,0	50,0	160.481,28	0,00	0,00	0,00	5.015,04	155.466,24
3/0450001/02100	Leitungsbau ABA - BA 06	09.04.2004	31,0	50,0	43.057,19	0,00	0,00	0,00	1.345,54	41.711,65
3/0450001/02101	Planungskosten ABA - BA 06	01.06.2004	31,0	50,0	52.032,00	0,00	0,00	0,00	1.626,00	50.406,00
3/0450001/02102	Leitungsbau ABA - BA 07	06.06.2004	31,0	50,0	250.595,41	0,00	0,00	0,00	7.831,11	242.764,30
3/0450001/02103	Leitungsbau ABA - BA 07	06.06.2004	31,0	50,0	39.136,48	0,00	0,00	0,00	1.223,02	37.913,46
3/0450001/02104	Leitungsbau ABA - BA 07	06.06.2004	31,0	50,0	15.127,54	0,00	0,00	0,00	472,74	14.654,80
3/0450001/02105	Leitungsbau ABA - BA 07	17.08.2004	31,5	50,0	10.531,38	0,00	0,00	0,00	324,04	10.207,34
3/0450001/02106	Planungskosten ABA - BA 07	06.06.2004	31,0	50,0	1.227,48	0,00	0,00	0,00	38,36	1.189,12
3/0450001/02107	Planungskosten ABA - BA 07	06.06.2004	31,0	50,0	602,32	0,00	0,00	0,00	18,82	583,50
3/0450001/02108	Planungskosten ABA - BA 07	06.06.2004	31,0	50,0	684,80	0,00	0,00	0,00	21,40	663,40
3/0450001/02109	Planungskosten ABA - BA 07	17.11.2005	32,5	50,0	86.495,53	0,00	0,00	0,00	2.581,96	83.913,57
3/0450001/02110	Kanalsanierung ABA - BA 08	29.10.2003	30,5	50,0	71.590,12	0,00	0,00	0,00	2.272,70	69.317,42
3/0450001/02111	Planungskosten ABA - BA 08	29.09.2003	30,5	50,0	16.581,50	0,00	0,00	0,00	526,40	16.055,10
3/0450001/02112	Kanalerweiterung ABA - BA 09	10.09.2006	33,5	50,0	194.619,38	0,00	0,00	0,00	5.641,14	188.978,24
3/0450001/02113	Kanalerweiterung ABA - BA 09	10.09.2006	33,5	50,0	18.784,79	0,00	0,00	0,00	544,49	18.240,30
3/0450001/02114	Nebenkosten ABA - BA 09	10.09.2006	33,5	50,0	2.229,21	0,00	0,00	0,00	64,61	2.164,60
3/0450001/02115	Nebenkosten ABA - BA 09	10.09.2006	33,5	50,0	623,37	0,00	0,00	0,00	18,07	605,30
3/0450001/02116	Planungskosten ABA - BA 09	30.09.2007	34,5	50,0	36.890,28	0,00	0,00	0,00	1.039,16	35.851,12
3/0450001/02117	Kanalerweiterung ABA - BA 10	22.11.2006	33,5	50,0	84.246,60	0,00	0,00	0,00	2.441,93	81.804,67
3/0450001/02119	Planungskosten ABA - BA 10	13.03.2007	34,0	50,0	33.993,52	0,00	0,00	0,00	971,24	33.022,28
3/0450001/02121	Kanalerweiterung ABA - BA 11	21.09.2007	34,5	50,0	70.985,34	0,00	0,00	0,00	1.999,59	68.985,75
3/0450001/02122	Kanalerweiterung ABA - BA 11	30.11.2007	34,5	50,0	230.608,84	0,00	0,00	0,00	6.496,02	224.112,82
3/0450001/02124	Prüfmaßnahmen ABA - BA 11	11.10.2007	34,5	50,0	3.534,89	0,00	0,00	0,00	99,57	3.435,32
3/0450001/02125	Planungskosten ABA - BA 11	28.08.2009	36,5	50,0	67.210,44	0,00	0,00	0,00	1.792,28	65.418,16
3/0450001/02126	Kanalsanierung (Strang 3) - ABA - BA 12	11.11.2009	36,5	50,0	47.700,23	0,00	0,00	0,00	1.272,01	46.428,22
3/0450001/02127	Planungskosten ABA - BA 12	01.06.2011	38,0	50,0	12.037,56	0,00	0,00	0,00	308,66	11.728,90
3/0450001/02128	Kanalsanierung ABA - BA 13	10.06.2015	42,0	50,0	142.939,54	0,00	0,00	0,00	3.324,18	139.615,36
3/0450001/02129	Kanalsanierung ABA - BA 13	10.06.2015	42,0	50,0	46.906,20	0,00	0,00	0,00	1.090,84	45.815,36
3/0450001/02131	Prüfmaßnahmen ABA - BA 13	10.06.2015	42,0	50,0	986,92	0,00	0,00	0,00	22,95	963,97
3/0450001/02132	Planungskosten ABA - BA 13	30.06.2015	42,0	50,0	63.709,07	0,00	0,00	0,00	1.481,61	62.227,46
3/0450001/02134	Kanalsanierung ABA - BA 14	27.11.2017	44,5	50,0	329.100,72	0,00	0,00	0,00	7.232,98	321.867,74
3/0450001/02135	Planungskosten ABA - BA 14	21.03.2018	45,0	50,0	71.901,84	0,00	0,00	0,00	1.563,08	70.338,76
3/0450001/02136	Kanalerweiterung ABA - BA 15	27.12.2016	43,5	50,0	215.443,37	0,00	0,00	0,00	4.841,42	210.601,95
3/0450001/02137	Planungskosten ABA - BA 15	16.07.2018	45,5	50,0	38.824,35	0,00	0,00	0,00	834,93	37.989,42

Ansatz MVAG Konto	Bezeichnung	Inbetrieb- nahme	RND	ND	Buchwert 31.12.2021	Zugänge/ + Umbuchungen -	Abgänge/	Wertaufholung+/ Wertminderung-	Abschreibung	Buchwert 31.12.2022
3/0450001/02138	Kanalerweiterung ABA - BA 16	29.06.2018	45,0	50,0	193.323,34	0,00	0,00	0,00	4.202,68	189.120,66
3/0450001/02139	Planungskosten ABA - BA 16	23.05.2018	45,0	50,0	46.066,23	0,00	0,00	0,00	1.001,44	45.064,79
3/0450001/03717	Planungskosten ABA - BA 20	31.12.2999	46,0	50,0	22.609,26	0,00	0,00	0,00	0,00	22.609,26
3/0450001/06454	Hausanschlüsse ABA	26.11.2019	45,5	50,0	-61.826,27	0,00	0,00	0,00	0,00	-61.826,27
3/0450001/06458	Grenzweg bei Sportplatz - Entwässerung	01.05.2020	47,0	50,0	6.447,86	0,00	0,00	0,00	134,33	6.313,53
3/0450001/06459	Kanalerneuerung Bundesstraße B1 - Loosdorf West	31.07.2021	48,5	50,0	259.878,05	0,00	0,00	0,00	5.250,06	254.627,99
3/0450001/06461	Sanierung MW-Sammler 1 - Albrechtsberger Straße - Brun	14.04.2021	48,0	50,0	77.562,02	0,00	0,00	0,00	1.582,90	75.979,12
3/0450001/06462	Anschlussgebühren 2022 - ABA	31.12.2022	50,0	50,0	0,00	0,00	48.162,55	0,00	-48.162,55	0,00
3/0450001/06463	Straßenentwässerung Mühlbergstraße	01.07.2021	48,5	50,0	1.157,32	0,00	0,00	0,00	23,38	1.133,94
3/0450001/06464	Kanalansanierung Albrechtsberger Straße - Geh-und Radweg	31.12.2022	49,5	50,0	16.245,53	0,00	0,00	0,00	162,46	16.083,07
3/0450001/06465	ABA-BA 20 - Neuerrichtung Kanal Neubach	31.12.2999	50,0	50,0	230,00	440,02	0,00	0,00	0,00	670,02
3/0450001/06468	Kanal Prägartfeldstraße	31.12.2021	48,5	50,0	58.334,79	0,00	0,00	0,00	1.178,48	57.156,31
3/0450001/06469	Kanalerweiterung Löbersdorfer Straße - WH Gruber	01.01.2022	49,0	50,0	0,00	10.493,83	0,00	0,00	209,88	10.283,95
3/0450001/06470	ABA-BA 20 - Neuerrichtung Kanal Neubach	31.12.2999	50,0	50,0	0,00	440,02	440,02	0,00	0,00	0,00
3/0450001/06472	Kanalkataster Nord-West ABA - BA 21	24.11.2022	49,5	50,0	0,00	42.255,79	0,00	0,00	422,56	41.833,23
3/0450001/06473	Hausanschlüsse allgemein	19.12.2022	49,5	50,0	0,00	9.147,34	0,00	0,00	91,47	9.055,87
3/0450002/02077	Elektroarbeiten ABA - BA 03	01.08.1995	0,0	13,0	0,00	0,00	0,00	0,00	0,00	0,00
3/0450002/02092	Maschinelle und elektrotechnische Ausrüstung ABA - BA 0	22.11.1996	0,0	13,0	0,00	0,00	0,00	0,00	0,00	0,00
3/0450002/02096	Maschinelle und elektrotechnische Ausrüstung ABA - BA 0	17.12.1997	0,0	13,0	0,00	0,00	0,00	0,00	0,00	0,00
3/0450002/02130	EMSR Ausrüstung VEXAT ABA - BA 13	10.04.2014	4,0	13,0	7.832,37	0,00	0,00	0,00	1.566,47	6.265,90
3/0450002/02133	Planungskosten ABA - BA 13	22.06.2015	5,0	13,0	5.578,24	0,00	0,00	0,00	929,71	4.648,53
3/0450003/02078	Planungskosten Brenner ABA - BA 03	13.10.1995	0,0	25,0	0,00	0,00	0,00	0,00	0,00	0,00
3/0450003/02079	Planungskosten Radlegger ABA - BA 03	25.10.1995	0,0	25,0	0,00	0,00	0,00	0,00	0,00	0,00
3/0450003/02080	Nebenleistungen ABA - BA 03	13.10.1995	0,0	25,0	0,00	0,00	0,00	0,00	0,00	0,00
3/0450003/02081	Errichtungskosten Kläranlage	26.11.1991	0,0	25,0	0,00	0,00	0,00	0,00	0,00	0,00
3/0450003/02082	Planungskosten Zieritz - Errichtung Kläranlage	13.10.1995	0,0	25,0	0,00	0,00	0,00	0,00	0,00	0,00
3/0450003/02087	Errichtungskosten ABA - BA 03	04.12.1992	0,0	25,0	0,00	0,00	0,00	0,00	0,00	0,00
3/0450004/02084	Tropfkörperventilator ABA - BA 03	13.10.1995	0,0	13,0	0,00	0,00	0,00	0,00	0,00	0,00
3/0450004/02085	Elektrotechnische Ausrüstung ABA - BA 03	13.10.1995	0,0	13,0	0,00	0,00	0,00	0,00	0,00	0,00
3/0450005/02089	Phosphatfalleinrichtung ABA - BA 03	09.07.1991	0,0	25,0	0,00	0,00	0,00	0,00	0,00	0,00
3/0450006/02086	Elektrotechnische Ausrüstung ABA - BA 03	13.10.1995	0,0	13,0	0,00	0,00	0,00	0,00	0,00	0,00
3/0450006/02120	Maschinelle Ausrüstung ABA - BA 11	01.03.2007	0,0	13,0	0,00	0,00	0,00	0,00	0,00	0,00
3/0450006/02123	EMS Ausrüstung ABA - BA 11	29.03.2007	0,0	13,0	0,00	0,00	0,00	0,00	0,00	0,00
3/0460001/02068	Errichtung Pumpstation ABA - BA 03	13.10.1995	5,5	33,0	1.856,84	0,00	0,00	0,00	285,67	1.571,17
3/0460002/02075	Elektroarbeiten ABA - BA 03	20.12.1990	0,0	13,0	0,00	0,00	0,00	0,00	0,00	0,00
3/0460002/02076	Elektroarbeiten ABA - BA 03	20.12.1991	0,0	13,0	0,00	0,00	0,00	0,00	0,00	0,00
3/0470001/02118	Errichtung Retentionsbecken ABA - BA 10	22.11.2006	63,5	80,0	22.391,11	0,00	0,00	0,00	347,15	22.043,96
3/0470001/02140	Errichtungskosten ABA - BA 17	17.12.2018	75,5	80,0	415.859,73	0,00	0,00	0,00	5.436,07	410.423,66
3/0470001/02141	Planungskosten ABA - BA 17	12.12.2017	74,5	80,0	5.831,79	0,00	0,00	0,00	77,24	5.754,55

Ansatz MVAG Konto	Bezeichnung	Inbetrieb- nahme	RND	ND	Buchwert 31.12.2021	Zugänge/ + Umbuchungen -	Abgänge/ -	Wertaufholung+/ Wertminderung-	Abschreibung	Buchwert 31.12.2022
5/0110002/01512	Endlosschläuche PWL	02.02.2017	0,0	10,0	0,00	676,69	0,00	0,00	676,69	0,00
5/0120001/06409	Grundstückseinrichtung PV-Anlage Kläranlage	06.09.2016	0,0	5,0	2.435,57	0,00	0,00	0,00	0,00	2.435,57
5/0120001/00691	PV Anlage 25kwp - Kläranlage	07.12.2016	8,5	15,0	25.648,24	0,00	0,00	0,00	2.699,81	22.948,43
5/0130002/01642	Höhensicherungsgerät mit Rettungseinrichtung REVAC	24.03.2000	0,0	10,0	0,00	0,00	0,00	0,00	0,00	0,00
5/0180001/01410	Drucker Brother (2018)	05.02.2018	0,0	3,0	0,00	0,00	0,00	0,00	0,00	0,00
5/0180001/01411	PC Intel Core i5 6xxx	27.06.2017	0,0	3,0	0,00	0,00	0,00	0,00	0,00	0,00
5/0180001/01412	Bildschirm Acer 21,5" KA220HQbid	31.08.2017	0,0	3,0	0,00	0,00	0,00	0,00	0,00	0,00
5/0190003/01435	Tauchpumpe E-Flor	02.07.2016	0,0	10,0	0,00	0,00	0,00	0,00	0,00	0,00
5/0190003/01513	Rücklaufpumpe (Flygt 1x3085)	02.03.2017	4,0	10,0	1.064,00	0,00	0,00	0,00	212,80	851,20
5/0190003/01515	Rückflussverhinder RW Pumpe NW200 AVK Type 53/35	06.11.2017	4,5	10,0	766,45	0,00	0,00	0,00	139,35	627,10
5/0190003/01523	Schlammpumpe Vorklärbecken (Flygt 1x3127)	07.04.2014	1,0	10,0	507,81	0,00	0,00	0,00	253,91	253,90
5/0190003/01525	Pumpe Flygt 1x3085	03.04.2012	0,0	10,0	0,00	0,00	0,00	0,00	0,00	0,00
5/0190003/01551	Frequenzumformer Rücklaufschlammpumpe	08.09.2010	0,0	10,0	0,00	0,00	0,00	0,00	0,00	0,00
5/0190003/01552	Unterwasserpumpe mit Motor (S6-42/9+6T1502)	21.12.2010	0,0	10,0	0,00	0,00	0,00	0,00	0,00	0,00
5/0190003/02073	Pumpe Flyt 2x3085 Jahr 1990	05.12.1991	0,0	10,0	0,00	0,00	0,00	0,00	0,00	0,00
5/0190003/06380	Schlammtauchpumpe Easy Mix F15W	31.07.2019	6,5	10,0	399,37	0,00	0,00	0,00	53,25	346,12
5/0190003/06389	Zulaufpumpe NP 3127.161 LT 424	22.08.2019	6,5	10,0	2.910,00	0,00	0,00	0,00	388,00	2.522,00
5/0270002/01418	Online USV-Anlage	15.09.2016	8,5	15,0	713,74	0,00	0,00	0,00	75,13	638,61
5/0290001/01457	Motorsense Hondo 4 Takt UMK 436UE	30.09.2013	0,0	8,0	0,00	0,00	0,00	0,00	0,00	0,00
5/0290001/02088	Erstausstattung Werkzeug	19.12.1990	0,0	8,0	0,00	0,00	0,00	0,00	0,00	0,00
5/0300001/01400	PH-Meßgerät - HQ11d	23.09.2017	6,5	12,0	446,97	0,00	0,00	0,00	59,60	387,37
5/0300001/01420	Photometer DR 3900 (Auswerter Küvettentests - 2018)	28.03.2018	7,0	12,0	1.750,92	0,00	0,00	0,00	218,87	1.532,05
5/0300001/01421	Auswerter Oxitop IS6	14.02.2011	0,0	12,0	43,85	0,00	0,00	0,00	43,85	0,00
5/0300001/01452	Probennehmer (Lange)	21.04.2011	0,0	12,0	375,60	0,00	0,00	0,00	375,60	0,00
5/0300001/01526	Rührplattform IS 6	14.02.2011	0,0	12,0	43,85	0,00	0,00	0,00	43,85	0,00
5/0300001/01550	Messaufnehmer SITRANS FMM	02.08.2010	0,0	12,0	106,62	0,00	0,00	0,00	106,62	0,00
5/0300001/01552	Niveaumessung erneuert - Regenrückhaltebecken Rohrer	16.06.2021	10,0	12,0	2.192,99	0,00	0,00	0,00	199,36	1.993,63
5/0340002/00775	Hochdruckreiniger Kärcher HD beheizbar HDS 695-4M EC	18.03.2008	0,0	10,0	0,00	0,00	0,00	0,00	0,00	0,00
5/0450002/00002	Rechengutäwscher IWV 500, EWL 400	21.12.2022	12,5	13,0	0,00	4.436,36	0,00	0,00	170,63	4.265,73
5/0450004/01519	Messumformer für Außentemperaturmessung MID	19.03.2015	5,0	13,0	1.264,16	0,00	0,00	0,00	210,69	1.053,47
5/0450004/01520	Tropfkörperpumpe-Type NP 3102.160 SH 256	28.10.2020	10,5	13,0	2.665,79	0,00	0,00	0,00	231,81	2.433,98
5/0450006/02072	Pumpen - ABA - BA 03	10.01.1991	0,0	13,0	0,00	0,00	0,00	0,00	0,00	0,00
5/0450006/02074	Pumpen ABA - BA 03	01.08.1995	0,0	13,0	0,00	0,00	0,00	0,00	0,00	0,00
5/0450006/02083	Pumpen ABA - BA 03	20.02.1992	0,0	13,0	0,00	0,00	0,00	0,00	0,00	0,00
5/0450006/02484	Rührwerk (Flygt 1x3085) Kläranlage Schlammfaukturm I	29.09.2008	0,0	13,0	0,00	0,00	0,00	0,00	0,00	0,00
5/0490001/03716	Mobile Klärschlammpresse	14.02.2019	6,0	10,0	98.199,85	0,00	0,00	0,00	14.028,55	84.171,30
1025	Technische Anlagen, Fahrzeuge und Maschinen				0,00	9.786,28	0,00	0,00	376,40	9.409,88
5/0460002/02732	Tauchpumpe Flygt NR 310.2.070 - KG Neubach ABA BA 2	24.11.2022	12,5	13,0	0,00	9.786,28	0,00	0,00	376,40	9.409,88

Ansatz MVAG Konto	Bezeichnung	Inbetrieb- nahme	RND	ND	Buchwert 31.12.2021	Zugänge/ + Umbuchungen -	Abgänge/	Wertaufholung+/ Wertminderung-	Abschreibung	Buchwert 31.12.2022
1026	Amts-, Betriebs- und Geschäftsausstattung				5.986,19	10.751,34	0,00	0,00	2.915,18	13.822,35
3/0190003/00001	Schieber-Pumpensteuerung	24.01.2018	2,0	7,0	3.404,77	0,00	0,00	0,00	1.134,92	2.269,85
5/0180001/03657	Erneuerung PC-Hardware	19.06.2018	0,0	3,0	0,00	0,00	0,00	0,00	0,00	0,00
5/0190003/06390	Tauchmotorpumpe NP 3085.160 MT 460	05.05.2022	9,0	10,0	0,00	2.563,00	0,00	0,00	256,30	2.306,70
5/0260001/00002	Umbau Regelung Kühlen/Heizen Kläranlage	07.12.2022	10,0	10,0	0,00	692,00	0,00	0,00	692,00	0,00
5/0280002/03437	IKAR Dreibaum DB-A3 Komplett-Set	06.07.2022	9,5	10,0	0,00	2.043,87	0,00	0,00	102,19	1.941,68
5/0290001/03659	Pegelsonde MAC E1012	06.09.2018	3,5	8,0	819,00	0,00	0,00	0,00	182,00	637,00
5/0290001/06412	Messgerät BSB 5	27.12.2022	7,5	8,0	0,00	2.738,47	0,00	0,00	171,15	2.567,32
5/0300001/01551	Hochtemperaturthermostat HT 200	15.12.2020	9,5	12,0	1.762,42	0,00	0,00	0,00	167,85	1.594,57
5/0450002/00001	Kettenräumer Räumerbalken	06.04.2022	12,0	13,0	0,00	2.714,00	0,00	0,00	208,77	2.505,23
1311	Investitionszuschüsse von Trägern öffentlichen Rechts				-278.553,76	0,00	40.162,59	0,00	-9.862,66	-308.853,69
3/0450001/06435	Investitionszuschüsse ABA - BA 04	01.07.1999	24,5	50,0	-12.645,32	0,00	0,00	0,00	-495,89	-12.149,43
3/0450001/06436	Investitionszuschüsse ABA - BA 05	01.07.1996	24,5	50,0	-55.790,66	0,00	0,00	0,00	-2.187,87	-53.602,79
3/0450001/06437	Investitionszuschüsse ABA - BA 06	01.07.2003	31,0	50,0	-37.985,49	0,00	0,00	0,00	-1.187,05	-36.798,44
3/0450001/06438	Investitionszuschüsse ABA - BA 11	01.01.2007	34,5	50,0	-43.273,37	0,00	0,00	0,00	-1.218,97	-42.054,40
3/0450001/06439	Investitionszuschüsse ABA - BA 14	01.01.2015	44,5	50,0	-46.493,51	0,00	0,00	0,00	-1.021,84	-45.471,67
3/0450001/06440	Investitionszuschüsse ABA - BA 15	01.07.2015	43,5	50,0	-76.223,16	0,00	0,00	0,00	-1.712,88	-74.510,28
3/0450001/06467	KT - Investitionszuschuss ABA BA 19	31.12.2022	47,5	50,0	0,00	0,00	25.528,59	0,00	-265,92	-25.262,67
5/0120001/06408	KT PV Anlage 25kw	31.03.2017	8,5	15,0	-6.142,25	0,00	0,00	0,00	-646,55	-5.495,70
5/0490001/03717	KT - Mobile Klärschlammpresse	05.07.2022	6,0	6,5	0,00	0,00	14.634,00	0,00	-1.125,69	-13.508,31
1313	Investitionszuschüsse von übrigen				-189.182,69	0,00	35.929,28	-48.162,55	-5.188,88	-268.085,64
3/0450001/06414	KT Kanalerweiterung ABA - BA 16	31.12.2017	45,0	50,0	-20.696,36	0,00	0,00	0,00	-449,92	-20.246,44
3/0450001/06450	Kapitaltransfer Kanaleinmündungsabgaben ABA - BA 07	31.12.2005	31,0	50,0	-23.771,67	0,00	0,00	0,00	-742,86	-23.028,81
3/0450001/06451	Kapitaltransfer Kanaleinmündungsabgaben ABA - BA 09	31.12.2009	33,5	50,0	-31.173,46	0,00	0,00	0,00	-903,58	-30.269,88
3/0450001/06452	Kapitaltransfer Kanaleinmündungsabgaben ABA - BA 10	31.12.2010	33,5	50,0	-27.807,79	0,00	0,00	0,00	-806,02	-27.001,77
3/0450001/06453	Kapitaltransfer Kanaleinmündungsabgaben ABA - BA 13	31.12.2013	42,0	50,0	-7.927,41	0,00	0,00	0,00	-184,36	-7.743,05
3/0450001/06455	Anschlussabgabe 2020 ABA	01.01.2020	48,0	50,0	-62.075,03	0,00	0,00	0,00	-1.266,84	-60.808,19
3/0450001/06457	Kapitaltransfer Kanaleinmündungsabgabe 2020	10.02.2020	47,0	50,0	27.218,83	0,00	0,00	0,00	567,06	26.651,77
3/0450001/06471	KT Anschlussabgaben 2022 - ABA	31.12.2022	49,5	50,0	0,00	0,00	35.929,28	-48.162,55	-840,92	-83.250,91
3/0470001/06415	KT Errichtungskosten ABA - BA 17	31.12.2017	75,5	80,0	-42.949,80	0,00	0,00	0,00	-561,44	-42.388,36
851010	Ausbau Kläranlage				0,00	73.661,54	0,00	0,00	0,00	73.661,54
1023	Wasser- und Abwasserbauten und -anlagen				0,00	73.661,54	0,00	0,00	0,00	73.661,54
3/0450003/02088	Erweiterung Kläranlage 2021-2024	31.12.2999	25,0	25,0	0,00	73.661,54	0,00	0,00	0,00	73.661,54

Ansatz MVAG Konto	Bezeichnung	Inbetrieb- nahme	RND	ND	Buchwert 31.12.2021	Zugänge/ + Umbuchungen -	Abgänge/	Wertaufholung+/ Wertminderung-	Abschreibung	Buchwert 31.12.2022
851020 Kanal Neubach ABA BA 20					0,00	24.508,00	24.508,00	0,00	0,00	0,00
1023	Wasser- und Abwasserbauten und -anlagen				0,00	24.508,00	24.508,00	0,00	0,00	0,00
2/0450001/00003	Kanalerweiterung Neubach	31.12.2999	50,0	50,0	0,00	24.508,00	24.508,00	0,00	0,00	0,00
851040 Regenwasserplan (ABA - BA 23)					0,00	9.958,81	0,00	0,00	0,00	9.958,81
1010	Immaterielle Vermögenswerte				0,00	9.958,81	0,00	0,00	0,00	9.958,81
3/0430001/00002	Regenwasserplan	31.12.2999			0,00	9.958,81	0,00	0,00	0,00	9.958,81
851100 Neuerrichtung Kanal Neubach (BA 20)					12.071,74	24.508,00	0,00	0,00	0,00	36.579,74
1023	Wasser- und Abwasserbauten und -anlagen				12.071,74	24.508,00	0,00	0,00	0,00	36.579,74
3/0450001/06456	Kanalerweiterung Neubach	03.11.2999	50,0	50,0	12.071,74	24.508,00	0,00	0,00	0,00	36.579,74
853000 Wohn-und Geschäftsgebäude					462.858,34	0,00	0,00	0,00	15.349,09	447.509,25
1022	Gebäude und Bauten				490.327,04	0,00	0,00	0,00	14.610,63	475.716,41
2/0060001/00751	Gebäude Ostflügel (vormals Malteser)	01.01.2014	41,0	50,0	370.822,76	0,00	0,00	0,00	8.829,11	361.993,65
2/0060001/00755	Wohngebäude - Wohnungen Imler	01.01.1945	0,0	50,0	0,00	0,00	0,00	0,00	0,00	0,00
2/0060004/01714	Sebastianikapelle neu	01.01.1988	15,0	50,0	76.504,28	0,00	0,00	0,00	4.781,52	71.722,76
3/0060001/03536	Wohnung Waldmüllerstraße 1/5	01.01.2015	42,0	50,0	43.000,00	0,00	0,00	0,00	1.000,00	42.000,00
1026	Amts-, Betriebs- und Geschäftsausstattung				2.924,20	0,00	0,00	0,00	1.462,10	1.462,10
5/0100005/01835	Küchenblock samt Arbeitsinsel	23.06.2014	1,0	10,0	1.743,00	0,00	0,00	0,00	871,50	871,50
5/0100005/01837	Unterschrank und Hängeschrank	23.06.2014	1,0	10,0	513,80	0,00	0,00	0,00	256,90	256,90
5/0340002/01836	Elektrogeräte	23.06.2014	1,0	10,0	667,40	0,00	0,00	0,00	333,70	333,70
1311	Investitionszuschüsse von Trägern öffentlichen Rechts				-30.392,90	0,00	0,00	0,00	-723,64	-29.669,26
4/0060001/06430	Finanzierungszuschuss Bundesdenkmalamt	29.04.2014	41,0	50,0	-13.423,20	0,00	0,00	0,00	-319,60	-13.103,60
4/0060001/06431	Finanzierungszuschuss Land	30.09.2014	41,0	50,0	-16.969,70	0,00	0,00	0,00	-404,04	-16.565,66
894000 Losensteinhalle					1.021.019,79	827,75	0,00	0,00	63.761,49	958.086,05
1021	Grundstücke, Grundstückseinrichtungen und Infrastruktur				288.119,40	0,00	0,00	0,00	8.919,82	279.199,58
1/0020001/03785	Grund Alter Rathausplatz 12 (Losensteinhalle) Grst.Nr. 26/	01.09.2021			158.782,00	0,00	0,00	0,00	0,00	158.782,00
2/0070003/00633	Außenanlage Alter Rathausplatz (Losensteinhalle)	01.09.2021	13,5	50,0	129.337,40	0,00	0,00	0,00	8.919,82	120.417,58
1022	Gebäude und Bauten				699.714,66	0,00	0,00	0,00	48.885,62	650.829,04
2/0060001/01117	Stufeneingangsbereich 2013	20.08.2013	40,5	50,0	6.593,13	0,00	0,00	0,00	158,87	6.434,26
2/0060001/06472	Gebäude Alter Rathausplatz 12 (Losensteinhalle)	01.09.2021	13,5	50,0	679.021,35	0,00	0,00	0,00	46.829,06	632.192,29
2/0110001/01102	Malerarbeiten Eingangsbereich, Bühne und Geräteraum 20	25.01.2017	0,0	5,0	0,00	0,00	0,00	0,00	0,00	0,00
2/0110002/03788	Bauernladen (Gesamtausstattung)	22.07.2019	6,5	10,0	10.567,85	0,00	0,00	0,00	1.409,05	9.158,80
2/0350004/01105	Elektroarbeiten - Notbeleuchtung 2016	22.02.2016	3,0	10,0	1.408,94	0,00	0,00	0,00	352,24	1.056,70
2/0350004/01106	Elektroarbeiten - Notbeleuchtung Stiegenhaus 2016	16.09.2016	3,5	10,0	290,36	0,00	0,00	0,00	64,52	225,84

Ansatz MVAG Konto	Bezeichnung	Inbetrieb- nahme	RND	ND	Buchwert 31.12.2021	Zugänge/ + Umbuchungen -	Abgänge/	Wertaufholung+/ Wertminderung-	Abschreibung	Buchwert 31.12.2022
2/0350004/01123	Elektroarbeiten - Notbeleuchtung 2011	17.01.2011	0,0	10,0	0,00	0,00	0,00	0,00	0,00	0,00
5/0070001/03492	Hörmann Sectionaltor LPU 40	29.11.2007	24,5	40,0	1.833,03	0,00	0,00	0,00	71,88	1.761,15
1024	Sonderanlagen				2.003,46	0,00	0,00	0,00	44,03	1.959,43
2/0060001/01103	Lichtschacht Seite Alter Rathausplatz 2017	02.11.2017	44,5	50,0	2.003,46	0,00	0,00	0,00	44,03	1.959,43
1026	Amts-, Betriebs- und Geschäftsausstattung				31.182,27	827,75	0,00	0,00	5.912,02	26.098,00
2/0060001/03494	Sanierung Musikerheim Baumeisterarbeiten 2009	29.10.2009	36,5	50,0	11.754,06	0,00	0,00	0,00	313,44	11.440,62
2/0120001/01126	Wärmezähler Sauter-Integral-MK Maxx QN1	04.11.2009	1,5	15,0	330,00	0,00	0,00	0,00	132,00	198,00
2/0130002/01122	Schließanlage Musikerheim 2012	13.11.2012	0,0	10,0	67,27	0,00	0,00	0,00	67,27	0,00
4/0100005/03467	Hochschrank mit Drehtür, Unterschrank, Stehfächerschrank	15.09.1999	0,0	10,0	0,00	0,00	0,00	0,00	0,00	0,00
4/0100005/03468	Sitzsessel gepolstert	15.09.1999	0,0	10,0	0,00	0,00	0,00	0,00	0,00	0,00
4/0100005/03469	Dirigentenstuhl	15.09.1999	0,0	10,0	0,00	0,00	0,00	0,00	0,00	0,00
4/0100005/03470	Dirigentenpult	15.09.1999	0,0	10,0	0,00	0,00	0,00	0,00	0,00	0,00
4/0100005/03516	Abstufungspodest für Musiker	15.09.1999	0,0	10,0	0,00	0,00	0,00	0,00	0,00	0,00
4/0100005/03517	Türen	15.09.1999	0,0	10,0	0,00	0,00	0,00	0,00	0,00	0,00
4/0110001/03514	Deckenverkleidung Akkustik	15.09.1999	0,0	5,0	0,00	0,00	0,00	0,00	0,00	0,00
4/0110001/03515	Wandverkleidung	15.09.1999	0,0	5,0	0,00	0,00	0,00	0,00	0,00	0,00
4/0110002/03779	Hussenankauf 2019	08.01.2019	6,0	10,0	386,22	0,00	0,00	0,00	55,17	331,05
4/0110002/06413	Vorhänge Modell Shakespware	15.09.1999	0,0	5,0	0,00	0,00	0,00	0,00	0,00	0,00
4/0210001/00001	Reinigungsmaschine Duomatic Esprit (Seriennummer: 502	22.03.2021	8,0	10,0	5.101,64	0,00	0,00	0,00	566,85	4.534,79
4/0240001/03478	Nasssauger Bösch AS 27	19.02.2007	0,0	10,0	0,00	0,00	0,00	0,00	0,00	0,00
4/0290007/03491	Klavier Yamaha Flügel GPI	01.01.1900	0,0	20,0	0,00	0,00	0,00	0,00	0,00	0,00
4/0340002/03428	Reinigungsmaschine FIMAP	01.01.1900	0,0	10,0	0,00	0,00	0,00	0,00	0,00	0,00
4/0340002/03477	Reinigungsmaschine Wetrok Duomatic 500B	01.01.1900	0,0	10,0	0,00	0,00	0,00	0,00	0,00	0,00
4/0350004/03519	Beleuchtungskörper	15.09.1999	0,0	10,0	0,00	0,00	0,00	0,00	0,00	0,00
5/0040010/01124	Material für Banden	20.12.2011	0,0	10,0	0,00	0,00	0,00	0,00	0,00	0,00
5/0100005/01114	Einbau ESG-Sicherheitsglas für Schiebetüre 2014	16.04.2014	1,0	10,0	262,45	0,00	0,00	0,00	131,23	131,22
5/0100005/03432	Schankanlage mit Zapfanlage	15.09.1999	0,0	10,0	0,00	0,00	0,00	0,00	0,00	0,00
5/0100005/03444	Küchenblock neu Sockelbau	07.01.2013	0,0	10,0	179,80	0,00	0,00	0,00	179,80	0,00
5/0110001/01110	Deckenpaneele 2016	22.02.2016	0,0	5,0	0,00	0,00	0,00	0,00	0,00	0,00
5/0110002/01100	Dekostoffe und LED Luster (Ankauf 2017)	13.10.2017	4,5	10,0	4.548,72	0,00	0,00	0,00	827,04	3.721,68
5/0110002/01120	Hängespeicher EHT	08.03.2013	0,0	10,0	44,00	0,00	0,00	0,00	44,00	0,00
5/0110002/03421	Sauna	01.01.1900	0,0	10,0	0,00	0,00	0,00	0,00	0,00	0,00
5/0110002/03437	Sanierung Kellerbar	12.04.2013	0,0	10,0	143,07	0,00	0,00	0,00	143,07	0,00
5/0110002/03439	Zulaftisch mit Krobführung	07.01.2013	0,0	10,0	102,00	0,00	0,00	0,00	102,00	0,00
5/0110002/03441	Ablauftisch mit Korbführung	07.01.2013	0,0	10,0	122,80	0,00	0,00	0,00	122,80	0,00
5/0140001/03443	Annäherungs-Einlochbatterie	07.01.2013	0,0	10,0	46,30	0,00	0,00	0,00	46,30	0,00
5/0260001/00001	Klimanlage Bauernladen Panasonic TZ 3,5 kW	30.04.2021	8,0	10,0	1.398,60	0,00	0,00	0,00	155,40	1.243,20
5/0270001/03493	Regelanlage zur Energieeinsparung	21.08.2007	4,5	20,0	468,63	0,00	0,00	0,00	85,21	383,42

Ansatz MVAG Konto	Bezeichnung	Inbetrieb- nahme	RND	ND	Buchwert 31.12.2021	Zugänge/ + Umbuchungen -	Abgänge/	Wertaufholung+/ Wertminderung-	Abschreibung	Buchwert 31.12.2022
5/0270002/01121	Elektroinstallation Kellerbar 2013	28.03.2013	5,0	15,0	389,25	0,00	0,00	0,00	64,88	324,37
5/0280002/03436	Speisenlift OTIS	01.01.1900	0,0	10,0	0,00	0,00	0,00	0,00	0,00	0,00
5/0330001/03465	Bildschirm Bauernladen NEC MultiSync E328	12.09.2022	4,5	5,0	0,00	827,75	0,00	0,00	82,78	744,97
5/0340002/03438	Haubenspüler Top Tech 820	07.01.2013	0,0	10,0	399,60	0,00	0,00	0,00	399,60	0,00
5/0340002/03440	Geschirrwashbrause	07.01.2013	0,0	10,0	44,50	0,00	0,00	0,00	44,50	0,00
5/0340002/03445	Einbau Gasherd PCGD-61	07.01.2013	0,0	10,0	92,70	0,00	0,00	0,00	92,70	0,00
5/0340002/03446	Einbau Gasherd PCGD-41 2 Flammen	07.01.2013	0,0	10,0	58,00	0,00	0,00	0,00	58,00	0,00
5/0340002/03447	Einbau Bain Marie	07.01.2013	0,0	10,0	50,00	0,00	0,00	0,00	50,00	0,00
5/0340002/03448	Einbau Bratrohr	07.01.2013	0,0	10,0	284,80	0,00	0,00	0,00	284,80	0,00
5/0340002/03449	Kühltisch	07.01.2013	0,0	10,0	197,20	0,00	0,00	0,00	197,20	0,00
5/0340002/03450	Gaggia 2 gruppig	07.01.2013	0,0	10,0	364,10	0,00	0,00	0,00	364,10	0,00
5/0340002/03452	Schubladenblock	07.01.2013	0,0	10,0	92,80	0,00	0,00	0,00	92,80	0,00
5/0340002/03453	Elektro Friteuse	07.01.2013	0,0	10,0	83,00	0,00	0,00	0,00	83,00	0,00
5/0340002/03496	Getränk Kühlpult 4L AGGR	15.12.2015	2,5	10,0	1.210,11	0,00	0,00	0,00	345,75	864,36
5/0340002/03497	Tausch der Kälteeinheit	19.01.2016	3,0	10,0	1.800,00	0,00	0,00	0,00	450,00	1.350,00
5/0340002/03498	Getränk Kühlpult 1T AGR	02.02.2016	3,0	10,0	840,00	0,00	0,00	0,00	210,00	630,00
5/0340002/03499	Wanne für Kühlpult	02.02.2016	3,0	10,0	160,00	0,00	0,00	0,00	40,00	120,00
5/0340002/03502	Kaffeemaschine Brasilia	30.11.1999	0,0	10,0	0,00	0,00	0,00	0,00	0,00	0,00
5/0340002/03512	Salatette Polaris	30.11.1999	0,0	10,0	0,00	0,00	0,00	0,00	0,00	0,00
5/0340002/03520	Durchschubmaschine Colged	30.11.1999	0,0	10,0	0,00	0,00	0,00	0,00	0,00	0,00
5/0350004/01115	Orientierungsleuchten 2014	08.04.2014	1,0	10,0	160,65	0,00	0,00	0,00	80,33	80,32
Gesamtsumme					31.168.891,68	1.506.978,85	440.197,46	-83.719,27	1.289.834,58	30.862.119,22

Ansatz MVAG Konto	Bezeichnung	Inbetrieb- nahme	RND	ND	Buchwert 31.12.2021	Zugänge/ + Umbuchungen	Abgänge/ -	Wertaufholung+/ Wertminderung-	Abschreibung	Buchwert 31.12.2022
163000	Freiwillige Feuerwehren				-284.591,42	0,00	0,00	0,00	-16.698,79	-267.892,63
1311	Investitionszuschüsse von Trägern öffentlichen Rechts				-230.471,42	0,00	0,00	0,00	-14.058,79	-216.412,63
2/0060001/06464	Landesfinanzsonderaktion Zu- und Umbau FF Haus	29.03.2013	40,0	50,0	-28.084,57	0,00	0,00	0,00	-684,99	-27.399,58
4/0120001/06465	Landesfinanzsonderaktion Thermische Sanierung	26.06.2018	10,0	15,0	-4.830,25	0,00	0,00	0,00	-439,11	-4.391,14
4/0150002/06411	KT KLF - Mercedes-Benz-Sprinter 518 CDI (ME-979 CS-nr	18.05.2009	10,5	25,0	-4.693,89	0,00	0,00	0,00	-408,16	-4.285,73
4/0150002/06420	Zuschuss Land (HLF 3)	14.12.2017	19,5	25,0	-32.800,00	0,00	0,00	0,00	-1.600,00	-31.200,00
4/0150002/06421	KT Mercedes-Sprinter (ME-393 EF-neues KFZ-FW-242 ME	01.07.2015	17,5	25,0	-13.320,00	0,00	0,00	0,00	-720,00	-12.600,00
4/0150002/06422	KT Spezial-KFZ IVECO Trakker Kranwagen (ME-407 CM-n	09.06.2008	10,0	25,0	-62.333,33	0,00	0,00	0,00	-5.666,67	-56.666,66
4/0150002/06423	Zuschuss FF Loosdorf (HLF 3)	12.10.2017	19,5	25,0	-41.000,00	0,00	0,00	0,00	-2.000,00	-39.000,00
4/0150002/06433	Investitionszuschuss Feuerwehrverband KLF	07.09.2009	10,5	25,0	-13.512,50	0,00	0,00	0,00	-1.175,00	-12.337,50
4/0150002/06448	Landesförderung Mercedes-Sprinter (ME-393EF-neues KF	23.12.2015	17,5	25,0	-4.440,00	0,00	0,00	0,00	-240,00	-4.200,00
4/0150002/06449	Rückvergütung NOVA Mercedes-Sprinter (ME-393EF-neue	19.10.2015	17,5	25,0	-5.178,43	0,00	0,00	0,00	-279,92	-4.898,51
4/0150002/06451	KT - Ankauf MTF Loosdorf (Renault Master Kombi (Rückve	05.05.2021	23,0	25,0	-20.278,45	0,00	0,00	0,00	-844,94	-19.433,51
1313	Investitionszuschüsse von übrigen				-54.120,00	0,00	0,00	0,00	-2.640,00	-51.480,00
4/0150002/06419	Zuschuss ASFINAG (HLF 3)	21.11.2017	19,5	25,0	-54.120,00	0,00	0,00	0,00	-2.640,00	-51.480,00
240100	Kindergarten I				-122.130,27	0,00	0,00	0,00	-4.824,30	-117.305,97
1311	Investitionszuschüsse von Trägern öffentlichen Rechts				-122.130,27	0,00	0,00	0,00	-4.824,30	-117.305,97
3/0060001/06459	Landesfinanzsonderaktion (F1-F-10517)	18.12.2008	35,5	50,0	-32.053,25	0,00	0,00	0,00	-878,17	-31.175,08
3/0060001/06460	Zinsenzuschuss Schul- und Kdgfond	02.10.2009	35,5	50,0	-87.215,35	0,00	0,00	0,00	-2.389,46	-84.825,89
5/0100005/06416	Zuschuss Schul- und Kdg.fond	27.12.2016	4,5	10,0	-1.595,00	0,00	0,00	0,00	-290,00	-1.305,00
5/0100005/06418	Zuschuss Schul- und Kdgfond	15.12.2017	0,0	5,0	-1.266,67	0,00	0,00	0,00	-1.266,67	0,00
240200	Kindergarten II				-48.108,14	0,00	0,00	0,00	-1.202,70	-46.905,44
1311	Investitionszuschüsse von Trägern öffentlichen Rechts				-48.108,14	0,00	0,00	0,00	-1.202,70	-46.905,44
3/0060001/06409	KT Kindergartengebäude	04.12.2012	39,0	50,0	-15.838,38	0,00	0,00	0,00	-395,96	-15.442,42
3/0060001/06462	Zinsenzuschuss Schul- und Kdgfond (K4-B-1716/027-2011	02.10.2011	39,0	50,0	-30.558,18	0,00	0,00	0,00	-763,95	-29.794,23
3/0060001/06463	Zinsenzuschuss Schul- und Kdgfond (00635025727)	02.04.2012	39,0	50,0	-1.711,58	0,00	0,00	0,00	-42,79	-1.668,79
240400	Kindergruppe KILO				-82.852,02	0,00	0,00	0,00	-2.269,92	-80.582,10
1311	Investitionszuschüsse von Trägern öffentlichen Rechts				-82.852,02	0,00	0,00	0,00	-2.269,92	-80.582,10
3/0060001/06461	Zinsenzuschuss Schul- und Kdgfond	02.10.2009	35,5	50,0	-82.852,02	0,00	0,00	0,00	-2.269,92	-80.582,10
259000	Jugendzentrum				-2.112,50	0,00	0,00	0,00	-325,00	-1.787,50
1311	Investitionszuschüsse von Trägern öffentlichen Rechts				-2.112,50	0,00	0,00	0,00	-325,00	-1.787,50
2/0070002/06434	Investitionszuschuss	27.10.2008	5,5	20,0	-2.112,50	0,00	0,00	0,00	-325,00	-1.787,50

Ansatz MVAG Konto	Bezeichnung	Inbetrieb- nahme	RND	ND	Buchwert 31.12.2021	Zugänge/ + Umbuchungen	Abgänge/ -	Wertaufholung+/ Wertminderung-	Abschreibung	Buchwert 31.12.2022
262000 Sportplätze					0,00	0,00	43.380,00	0,00	-2.169,00	-41.211,00
1311	Investitionszuschüsse von Trägern öffentlichen Rechts				0,00	0,00	43.380,00	0,00	-2.169,00	-41.211,00
2/0350004/03651	KT-Flutlichtanlage Hauptplatz 2022	30.10.2022	9,5	10,0	0,00	0,00	31.000,00	0,00	-1.550,00	-29.450,00
2/0350004/03653	KT-Beregnungsanlage	31.12.2022	9,5	10,0	0,00	0,00	6.380,00	0,00	-319,00	-6.061,00
4/0040011/01572	KT-ASKÖ Förderung Sessel schwarz/rot	07.10.2022	9,5	10,0	0,00	0,00	6.000,00	0,00	-300,00	-5.700,00
262010 Sportzentrum					0,00	0,00	26.480,00	0,00	-1.324,00	-25.156,00
1311	Investitionszuschüsse von Trägern öffentlichen Rechts				0,00	0,00	26.480,00	0,00	-1.324,00	-25.156,00
2/0110002/03792	KT-Kabinensanierung	30.10.2022	9,5	10,0	0,00	0,00	26.480,00	0,00	-1.324,00	-25.156,00
273000 Volksbüchereien					-1.080,00	0,00	5.000,00	0,00	-370,00	-5.710,00
1311	Investitionszuschüsse von Trägern öffentlichen Rechts				-1.080,00	0,00	5.000,00	0,00	-370,00	-5.710,00
5/0110002/06424	KT - Medienförderung 2021	21.06.2021	8,0	10,0	-1.080,00	0,00	0,00	0,00	-120,00	-960,00
5/0110002/06428	KT - Übersiedlung/Digitalisierung Bücherei 2022	31.10.2022	9,5	10,0	0,00	0,00	5.000,00	0,00	-250,00	-4.750,00
320000 Ausbildung in Musik u.darstellender Kunst					-42.368,77	0,00	0,00	0,00	-1.046,14	-41.322,63
1311	Investitionszuschüsse von Trägern öffentlichen Rechts				-42.368,77	0,00	0,00	0,00	-1.046,14	-41.322,63
2/0060001/06429	Investitionszuschuss Schul- und Kdgfond	14.02.2013	39,5	50,0	-36.000,00	0,00	0,00	0,00	-888,89	-35.111,11
2/0060001/06466	KT Zu-und Umbau 2012 - Gebäude	18.12.2012	39,5	50,0	-6.368,77	0,00	0,00	0,00	-157,25	-6.211,52
362000 Denkmalpflege					-8.107,52	0,00	0,00	0,00	-448,13	-7.659,39
1311	Investitionszuschüsse von Trägern öffentlichen Rechts				-8.107,52	0,00	0,00	0,00	-448,13	-7.659,39
2/0060004/06412	KT Kapelle Albrechtsberg	18.06.2018	44,0	50,0	-6.428,56	0,00	0,00	0,00	-142,86	-6.285,70
4/0110002/06410	KT Vitrinen Aphrodite	22.06.2018	4,5	10,0	-1.678,96	0,00	0,00	0,00	-305,27	-1.373,69
612000 Gemeindestraßen					-452.068,21	0,00	0,00	0,00	-14.215,04	-437.853,17
1311	Investitionszuschüsse von Trägern öffentlichen Rechts				-452.068,21	0,00	0,00	0,00	-14.215,04	-437.853,17
2/0040001/06380	Zuschuss Parkplatzschaffung bei ADEG	14.06.2016	27,0	33,0	-21.091,36	0,00	0,00	0,00	-753,26	-20.338,10
2/0040001/06391	Investitionszuschuss KIP 2020	31.07.2021	31,5	33,0	-391.095,91	0,00	0,00	0,00	-12.033,72	-379.062,19
2/0040001/06393	Förderung Grünraumgestaltung B1 Loosdorf West	21.06.2021	31,0	33,0	-34.909,09	0,00	0,00	0,00	-1.090,91	-33.818,18
2/0350002/00002	KT - E-Tankstelle Linzer Straße	28.06.2021	17,5	19,5	-3.773,05	0,00	0,00	0,00	-203,95	-3.569,10
2/0350004/03648	KPC Förderung Straßenbeleuchtung B1 Loosdorf West	15.02.2021	8,0	10,0	-1.198,80	0,00	0,00	0,00	-133,20	-1.065,60
710000 Land- und forwirtschaftlicher Wegebau					0,00	0,00	5.000,00	0,00	-76,92	-4.923,08
1311	Investitionszuschüsse von Trägern öffentlichen Rechts				0,00	0,00	5.000,00	0,00	-76,92	-4.923,08
2/0040001/06397	KT-Landesbeitrag Güterwege	31.12.2022	32,0	32,5	0,00	0,00	5.000,00	0,00	-76,92	-4.923,08

Ansatz MVAG Konto	Bezeichnung	Inbetrieb- nahme	RND	ND	Buchwert 31.12.2021	Zugänge/ + Umbuchungen	Abgänge/ -	Wertaufholung+/ Wertminderung-	Abschreibung	Buchwert 31.12.2022
815000	Park- und Gartenanlagen, Kinderspielplätze				-2.100,00	0,00	7.100,00	0,00	-889,24	-8.310,76
1311	Investitionszuschüsse von Trägern öffentlichen Rechts				-2.100,00	0,00	7.100,00	0,00	-889,24	-8.310,76
2/0040013/03790	KT - Spielplatz Waldmüllerstraße	09.05.2019	6,0	10,0	-2.100,00	0,00	0,00	0,00	-300,00	-1.800,00
2/0040013/03793	KT - Sanierung Skateranlage - Kunststoffplatte	12.05.2021	31,0	32,0	0,00	0,00	2.500,00	0,00	-78,13	-2.421,87
4/0290003/06392	KT-Sanierung Spielplatz Waldmüllerstraße 2021	18.05.2021	8,0	9,0	0,00	0,00	4.600,00	0,00	-511,11	-4.088,89
816000	Öffentliche Beleuchtung				-12.466,65	0,00	0,00	0,00	-1.506,67	-10.959,98
1311	Investitionszuschüsse von Trägern öffentlichen Rechts				-12.466,65	0,00	0,00	0,00	-1.506,67	-10.959,98
4/0350004/03668	Investitionszuschüsse 2018	03.12.2018	10,5	15,0	-2.990,00	0,00	0,00	0,00	-260,00	-2.730,00
4/0350004/03669	Investitionszuschüsse 2016	27.12.2016	8,5	15,0	-3.103,32	0,00	0,00	0,00	-326,67	-2.776,65
4/0350004/03670	Investitionszuschüsse 2015	23.12.2015	7,5	15,0	-283,34	0,00	0,00	0,00	-33,33	-250,01
4/0350004/03671	Investitionszuschüsse 2014	23.12.2014	6,5	15,0	-2.449,99	0,00	0,00	0,00	-326,67	-2.123,32
4/0350004/03672	Investitionszuschüsse 2013	09.12.2013	5,5	15,0	-3.640,00	0,00	0,00	0,00	-560,00	-3.080,00
842000	Waldbesitz				-8.617,20	0,00	0,00	0,00	0,00	-8.617,20
1311	Investitionszuschüsse von Trägern öffentlichen Rechts				-8.617,20	0,00	0,00	0,00	0,00	-8.617,20
1/0020001/03782	KT - Gemeindewald	15.02.2021			-8.617,20	0,00	0,00	0,00	0,00	-8.617,20
850000	Betriebe der Wasserversorgung				-664.069,91	0,00	53.823,17	-35.556,72	-28.671,45	-724.778,35
1311	Investitionszuschüsse von Trägern öffentlichen Rechts				-526.563,38	0,00	0,00	0,00	-22.008,39	-504.554,99
3/0460003/06415	Investitionszuschüsse WVA - BA 06	01.01.2007	19,5	33,0	-37.429,41	0,00	0,00	0,00	-1.825,82	-35.603,59
3/0460003/06416	Investitionszuschuss WVA - BA 07	01.07.2008	20,0	33,0	-54.404,66	0,00	0,00	0,00	-2.590,70	-51.813,96
3/0460003/06417	Investitionszuschuss WVA - BA 10	01.01.2015	23,0	33,0	-79.208,72	0,00	0,00	0,00	-3.300,36	-75.908,36
3/0460003/06418	Investitionszuschuss WVA - BA 11	01.01.2013	25,5	33,0	-96.379,64	0,00	0,00	0,00	-3.636,97	-92.742,67
3/0460003/06419	Investitionszuschuss WVA - BA 12	01.01.2015	26,0	33,0	-40.613,63	0,00	0,00	0,00	-1.504,21	-39.109,42
3/0460003/06420	Investitionszuschuss WVA - BA 13	01.01.2019	29,0	33,0	-141.665,46	0,00	0,00	0,00	-4.722,18	-136.943,28
3/0460003/06422	Kapitaltransfer Wasseranschlußabgaben Gemeinde Hürm	31.12.2013	20,0	33,0	-20.425,39	0,00	0,00	0,00	-972,64	-19.452,75
3/0460003/06423	Kapitaltransfer Wasseranschlußabgaben Gemeinde Dunke	31.12.2013	20,0	33,0	-16.113,38	0,00	0,00	0,00	-767,30	-15.346,08
3/0460003/06426	Investitionszuschuss WVA - BA 01	01.07.2002	14,0	33,0	-40.323,09	0,00	0,00	0,00	-2.688,21	-37.634,88
1313	Investitionszuschüsse von übrigen				-137.506,53	0,00	53.823,17	-35.556,72	-6.663,06	-220.223,36
3/0460003/06413	KT Wasserleitung WVA - BA 05	31.12.2009	17,0	33,0	-5.864,87	0,00	0,00	0,00	-325,83	-5.539,04
3/0460003/06421	Kapitaltransfer Wasseranschlußabgaben	31.12.2009	17,5	33,0	-19.082,47	0,00	0,00	0,00	-1.031,48	-18.050,99
3/0460003/06424	Kapitaltransfer Wasseranschlußabgaben	31.12.2016	26,0	33,0	-8.992,05	0,00	0,00	0,00	-333,04	-8.659,01
3/0460003/06425	Kapitaltransfer Wasseranschlussabgabe 2020	10.02.2020	30,0	33,0	-31.900,80	0,00	0,00	0,00	-1.029,06	-30.871,74
3/0460003/06432	KT Wasseranschlussabgabe 2021 WVA	31.12.2021	31,5	33,0	-60.278,83	0,00	0,00	0,00	-1.854,73	-58.424,10
3/0460003/06434	KT Wasseranschlussabgabe 2022 - WVA	31.12.2022	32,5	33,0	0,00	0,00	53.823,17	-35.556,72	-1.354,24	-88.025,65
5/0460003/00001	Kapitaltransfer Wasseranschlußabgaben	31.12.2005	14,5	33,0	-11.387,51	0,00	0,00	0,00	-734,68	-10.652,83

Ansatz	MVAG	Bezeichnung	Inbetrieb-	RND	ND	Buchwert	Zugänge/	Abgänge/	Wertaufholung+/	Abschreibung	Buchwert
	Konto		nahme			31.12.2021	+ Umbuchungen	-	Wertminderung-		31.12.2022
850100		Sanierung Hochbehälter/Wasserkammern				-117.337,97	0,00	0,00	0,00	-3.725,01	-113.612,96
	1311	Investitionszuschüsse von Trägern öffentlichen Rechts				-117.337,97	0,00	0,00	0,00	-3.725,01	-113.612,96
	3/0460001/06395	Kostenbeitrag Gde.Hürm+Dunkelsteinerwald	01.01.2021	30,5	32,5	-117.337,97	0,00	0,00	0,00	-3.725,01	-113.612,96
851000		Betriebe der Abwasserbeseitigung				-467.736,45	0,00	76.091,87	-48.162,55	-15.051,54	-576.939,33
	1311	Investitionszuschüsse von Trägern öffentlichen Rechts				-278.553,76	0,00	40.162,59	0,00	-9.862,66	-308.853,69
	3/0450001/06435	Investitionszuschüsse ABA - BA 04	01.07.1999	24,5	50,0	-12.645,32	0,00	0,00	0,00	-495,89	-12.149,43
	3/0450001/06436	Investitionszuschüsse ABA - BA 05	01.07.1996	24,5	50,0	-55.790,66	0,00	0,00	0,00	-2.187,87	-53.602,79
	3/0450001/06437	Investitionszuschüsse ABA - BA 06	01.07.2003	31,0	50,0	-37.985,49	0,00	0,00	0,00	-1.187,05	-36.798,44
	3/0450001/06438	Investitionszuschüsse ABA - BA 11	01.01.2007	34,5	50,0	-43.273,37	0,00	0,00	0,00	-1.218,97	-42.054,40
	3/0450001/06439	Investitionszuschüsse ABA - BA 14	01.01.2015	44,5	50,0	-46.493,51	0,00	0,00	0,00	-1.021,84	-45.471,67
	3/0450001/06440	Investitionszuschüsse ABA - BA 15	01.07.2015	43,5	50,0	-76.223,16	0,00	0,00	0,00	-1.712,88	-74.510,28
	3/0450001/06467	KT - Investitionszuschuss ABA BA 19	31.12.2022	47,5	50,0	0,00	0,00	25.528,59	0,00	-265,92	-25.262,67
	5/0120001/06408	KT PV Anlage 25kwp	31.03.2017	8,5	15,0	-6.142,25	0,00	0,00	0,00	-646,55	-5.495,70
	5/0490001/03717	KT - Mobile Klärschlammpresse	05.07.2022	6,0	6,5	0,00	0,00	14.634,00	0,00	-1.125,69	-13.508,31
	1313	Investitionszuschüsse von übrigen				-189.182,69	0,00	35.929,28	-48.162,55	-5.188,88	-268.085,64
	3/0450001/06414	KT Kanalerweiterung ABA - BA 16	31.12.2017	45,0	50,0	-20.696,36	0,00	0,00	0,00	-449,92	-20.246,44
	3/0450001/06450	Kapitaltransfer Kanaleinmündungsabgaben ABA - BA 07	31.12.2005	31,0	50,0	-23.771,67	0,00	0,00	0,00	-742,86	-23.028,81
	3/0450001/06451	Kapitaltransfer Kanaleinmündungsabgaben ABA - BA 09	31.12.2009	33,5	50,0	-31.173,46	0,00	0,00	0,00	-903,58	-30.269,88
	3/0450001/06452	Kapitaltransfer Kanaleinmündungsabgaben ABA - BA 10	31.12.2010	33,5	50,0	-27.807,79	0,00	0,00	0,00	-806,02	-27.001,77
	3/0450001/06453	Kapitaltransfer Kanaleinmündungsabgaben ABA - BA 13	31.12.2013	42,0	50,0	-7.927,41	0,00	0,00	0,00	-184,36	-7.743,05
	3/0450001/06455	Anschlussabgabe 2020 ABA	01.01.2020	48,0	50,0	-62.075,03	0,00	0,00	0,00	-1.266,84	-60.808,19
	3/0450001/06457	Kapitaltransfer Kanaleinmündungsabgabe 2020	10.02.2020	47,0	50,0	27.218,83	0,00	0,00	0,00	567,06	26.651,77
	3/0450001/06471	KT Anschlussabgaben 2022 - ABA	31.12.2022	49,5	50,0	0,00	0,00	35.929,28	-48.162,55	-840,92	-83.250,91
	3/0470001/06415	KT Errichtungskosten ABA - BA 17	31.12.2017	75,5	80,0	-42.949,80	0,00	0,00	0,00	-561,44	-42.388,36
853000		Wohn-und Geschäftsgebäude				-30.392,90	0,00	0,00	0,00	-723,64	-29.669,26
	1311	Investitionszuschüsse von Trägern öffentlichen Rechts				-30.392,90	0,00	0,00	0,00	-723,64	-29.669,26
	4/0060001/06430	Finanzierungszuschuss Bundesdenkmalamt	29.04.2014	41,0	50,0	-13.423,20	0,00	0,00	0,00	-319,60	-13.103,60
	4/0060001/06431	Finanzierungszuschuss Land	30.09.2014	41,0	50,0	-16.969,70	0,00	0,00	0,00	-404,04	-16.565,66
Gesamtsumme						-2.346.139,93	0,00	216.875,04	-83.719,27	-95.537,49	-2.551.196,75

Art	Bezeichnung	Standort	Anzahl (bei Sammlungen)
Beweglich	Schutzengel	3620 Kunstdenkmäler	1
Unbeweglich	Dorfkapelle Rohr	3620 Kunstdenkmäler/Kapelle Rohr	1
Unbeweglich	Glockenturm Rohr	3620 Kunstdenkmäler/Glockenturm in Rohr	1
Unbeweglich	Kapelle mit Glockenturm Sitzenthal	3620 Kunstdenkmäler/Glockenturm Sitzenthal	1
Unbeweglich	Kriegerdenkmal - Errichtung im Jahr 1962	3620 Kunstdenkmäler/Kriegerdenkmal Alter Rathausplz	1
Unbeweglich	Lourdesgrotte	3620 Kunstdenkmäler/Lourdesgrotte	1

Finanzierungsleasing

Ansatz- oder Projektbezeichnung	Anschaffungskosten	Buchwert 31.12.2021	Buchwert 31.12.2022	Summe ausstehender Mindestleasing- zahlungen	Laufzeit	Restlaufzeit in Jahren
Summe	0,00	0,00	0,00	0,00		

Wirtschaftliche Unternehmungen, Betriebe, betriebsähnliche Einrichtungen gem. § 1 Abs. 2

Summe	0,00	0,00	0,00	0,00		
-------	------	------	------	------	--	--

Operating Leasing

Ansatz- oder Projektbezeichnung	Laufzeit Grundmietzeit in Jahren	Gesamtkosten	Einmalkautio	Leasingentgelt (ohne laufender Kautio)	Laufende Kautio	Restlaufzeit in Jahren	Kumulierte Restzahlungen
Summe		0,00	0,00	0,00	0,00		0,00

Wirtschaftliche Unternehmungen, Betriebe, betriebsähnliche Einrichtungen gem. § 1 Abs. 2

Summe		0,00	0,00	0,00	0,00		0,00
-------	--	------	------	------	------	--	------

Loosdorfer Kommunalimmobilien GmbH

Name der Einheit	Loosdorfer Kommunalimmobilien GmbH
Firmenbuch-Nr.	271472z
Beteiligungsart	Verbunden
Stamm-/Grundkapital	40.000,00
Anteil der Gebietskörperschaft in %	100,000
Buchwert der Beteiligung(t)	2.165.979,88
Geschäftsjahr	01.01.2021 bis 31.12.2021
Eigenkapital / geschätztes Nettovermögen 31.12.2021	1.811.040,38
Eigenkapital / geschätztes Nettovermögen 31.12.2022	2.165.979,88
Bilanzsumme	2.241.836,20
Finanzverbindlichkeiten	0,00
Jahresüberschuss/Jahresfehlbetrag	35.344,14
Gewinnausschüttungen an die Gebietskörperschaft	0,00
Klassifikation gem. ESVG	Öffentlich kontrollierte nichtfinanzielle Kapitalgesellschaften (Inland)
Konzernabschluss	Nein

Kategorie	Buchwert Stand 31.12.2022	Wechselkurs- differenzen	beizulegender Zeitwert	durchschn. Nominal- verzinsung in %	durchschnittliche Rendite in %	durchschnittliche RLZ in Jahren
bis zur Endfälligkeit gehalten	0,00					
in heimischer Währung	0,00					
in fremder Währung	0,00					
zur Veräußerung verfügbar	0,00					
in heimischer Währung	0,00					
in fremder Währung	0,00					
Partizipations- und Hybridkapital	0,00					
Partizipationskapital	0,00					
Hybridkapital	0,00					
Summe	0,00					

Wertpapierbezeichnung	Währung	Stand bei Anschaffung in Euro	Buchwert 31.12.2021 in Euro	Zugang in Euro	Abgang in Euro	Buchwert 31.12.2022 in Euro	Wechsel- kurs bei Anschaffung	Wechsel- kurs 31.12.2021	Wechsel- kurs 31.12.2022	Buchwert bei Anschaffung in Fremdwährung	Buchwert 31.12.2021 in Fremdwährung	Stand 31.12.2022 in Fremdwährung
bis zur Endfälligkeit gehalten		0,00	0,00	0,00	0,00	0,00						
in heimischer Währung		0,00	0,00	0,00	0,00	0,00						
in fremder Währung		0,00	0,00	0,00	0,00	0,00						
zur Veräußerung verfügbar		0,00	0,00	0,00	0,00	0,00						
in heimischer Währung		0,00	0,00	0,00	0,00	0,00						
in fremder Währung		0,00	0,00	0,00	0,00	0,00						
Partizipations- und Hybridkapital		0,00	0,00	0,00	0,00	0,00						
Partizipationskapital		0,00	0,00	0,00	0,00	0,00						
Hybridkapital		0,00	0,00	0,00	0,00	0,00						
Summe		0,00	0,00	0,00	0,00	0,00						

Rückstellung	Stand 31.12.2021	Dotierungen (+)	Verbrauch (-)	Auflösung (-)	Stand 31.12.2022
Kurzfristig	0,00	0,00	0,00	0,00	0,00
Rückstellungen für Prozesskosten	0,00	0,00	0,00	0,00	0,00
Rückstellungen für nicht konsumierte Urlaube	0,00	0,00	0,00	0,00	0,00
Rückstellungen für ausstehende Rechnungen	0,00	0,00	0,00	0,00	0,00
Sonstige kurzfristige Rückstellungen	0,00	0,00	0,00	0,00	0,00
Langfristig	277.950,17	56.877,89	0,00	93.234,98	241.593,08
Rückstellungen für Abfertigungen	238.119,65	51.720,72	0,00	87.608,82	202.231,55
Rückstellungen für Jubiläumszuwendungen	39.830,52	5.157,17	0,00	5.626,16	39.361,53
Rückstellungen für Haftungen	0,00	0,00	0,00	0,00	0,00
Rückstellungen für Sanierung von Altlasten	0,00	0,00	0,00	0,00	0,00
Rückstellungen für Pensionen (Säule I)	0,00	0,00	0,00	0,00	0,00
Sonstige langfristige Rückstellungen	0,00	0,00	0,00	0,00	0,00
Gesamtsumme	277.950,17	56.877,89	0,00	93.234,98	241.593,08

Teil A - Haftungspositionen relevant iSd Art. 15a Vereinbarung HOG

Bezeichnung der/des Haftungsnehmerin/s oder einer Gruppe gleichartiger Haftungen	Haftungsrahmen	Stand 31.12.2021	Zugänge (+)	Abgänge (-)	Stand 31.12.2022	davon Umklassifizierungen
Untergruppe 1 - Haftungen für Kredit- und Finanzinstitute						
Arbeiter-Samariter-Bund Österreichs (ASBÖ), Gruppe Loosdorf - Bürgschaft ASBÖ	40.000,00	40.000,00	0,00	40.000,00	0,00	
Loosdorfer Kommunalimmobilien Gesellschaft m.b.H. - Loosdorfer Kommunalimmobilien GesmbH	3.658.240,00	2.853.282,23	0,00	2.853.282,23	0,00	
Zwischensumme - Untergruppe 1	3.698.240,00	2.893.282,23	0,00	2.893.282,23	0,00	
Untergruppe 2 - Grundbücherlich besicherte Haftungen von Wohnbau-Darlehen						
Zwischensumme - Untergruppe 2	0,00	0,00	0,00	0,00	0,00	
Untergruppe 3 - Sonstige Wirtschaftshaftungen						
Zwischensumme - Untergruppe 3	0,00	0,00	0,00	0,00	0,00	
Summe A	3.698.240,00	2.893.282,23	0,00	2.893.282,23	0,00	
Haftung der staatlichen, außerbudgetären Einheiten gem. ESVG iSd Art. 15a Vereinbarung HOG						
Untergruppe 1 - Haftungen für Kredit- und Finanzinstitute						
Zwischensumme - Untergruppe 1	0,00	0,00	0,00	0,00	0,00	
Untergruppe 2 - Grundbücherlich besicherte Haftungen von Wohnbau-Darlehen						
Zwischensumme - Untergruppe 2	0,00	0,00	0,00	0,00	0,00	
Untergruppe 3 - Sonstige Wirtschaftshaftungen						
Zwischensumme - Untergruppe 3	0,00	0,00	0,00	0,00	0,00	
Summe B	0,00	0,00	0,00	0,00	0,00	
Gesamtsumme	3.698.240,00	2.893.282,23	0,00	2.893.282,23	0,00	
Haftungsobergrenze					4.106.700,00	
Ausnützung in % zur Haftungsobergrenze						0,00 %

Teil B - Haftungspositionen nicht relevant iSd Art. 15a Vereinbarung HOG

Bezeichnung der/des Haftungsnehmerin/s oder einer Gruppe gleichartiger Haftungen	Haftungsrahmen	Stand 31.12.2021	Zugänge (+)	Abgänge (-)	Stand 31.12.2022	davon Umklassifizierungen
Untergruppe 1 - Haftungen für Kredit- und Finanzinstitute						
Zwischensumme - Untergruppe 1	0,00	0,00	0,00	0,00	0,00	
Untergruppe 2 - Grundbücherlich besicherte Haftungen von Wohnbau-Darlehen						
Zwischensumme - Untergruppe 2	0,00	0,00	0,00	0,00	0,00	
Untergruppe 3 - Sonstige Wirtschaftshaftungen						
Zwischensumme - Untergruppe 3	0,00	0,00	0,00	0,00	0,00	
Gesamtsumme	0,00	0,00	0,00	0,00	0,00	

Einzelnachweis der vermögenswirksamen Bestandskonten

Konto	Kontenbezeichnung	Stand 31.12.2021	Umsatz Soll	Umsatz Haben	Stand 31.12.2022
Veränderung der nicht voranschlagswirksamen Forderungen					
270000	Finanzamt Vorsteuerbeträge (nicht voranschlagswirksame Gebarung)	-6.088,05	182.707,92	173.691,89	2.927,98
279000	Sonstige für Dritte geleistete Vorschüsse (nicht voranschlagswirksame Gebarung)	2.047,10	65.741,36	67.788,46	0,00
287000	Sonstige kurzfristige Forderungen (nicht voranschlagswirksame Gebarung)	-37.691,03	3.904.419,65	3.928.861,72	-62.133,10
	Summe	-41.731,98	4.152.868,93	4.170.342,07	-59.205,12
Veränderung der nicht voranschlagswirksamen Verbindlichkeiten					
360000	Umsatzsteuer (nicht voranschlagswirksame Gebarung)	-24.534,40	217.255,18	227.593,58	-14.196,00
361000	Erläge von/für Dienststellen der Gebietskörperschaften (nicht voranschlagswirksame Gebarung)	896,20	8.135,05	8.136,25	897,40
362000	Gehaltsabzugsgebarungen (nicht voranschlagswirksame Gebarung)	0,00	653.450,15	653.441,15	-9,00
368000	Barvorlagen (nicht voranschlagswirksame Gebarung)	2.067,06	1.277.671,55	1.277.671,55	2.067,06
369000	Sonstige Erläge (nicht voranschlagswirksame Gebarung)	6.832,94	204.696,98	204.696,98	6.832,94
	Summe	-14.738,20	2.361.208,91	2.371.539,51	-4.407,60

Einzelnachweis der finanzierungswirksamen Vorschuss- und Verwahrgeldkonten

(inkl. anteiliger Kundenforderungen und Lieferantenverbindlichkeiten)

Konto	Kontenbezeichnung	Stand 31.12.2021	Umsatz Soll	Umsatz Haben	Stand 31.12.2022
Veränderung der nicht voranschlagswirksamen Forderungen					
270000	Finanzamt - Vorsteuerbeträge	24.438,55	132.353,09	183.625,05	75.710,51
279000	Diverse Vorschüsse	2.036,64	67.200,39	65.751,82	588,07
287000	Finanzamt - Fondsbeitrag	0,00	51.350,54	51.350,54	0,00
287100	Finanzamt-Gutschrift Ust.	-37.691,03	24.442,07	0,00	-62.133,10
287777	Kassenbestandsveränderungen	0,00	3.853.069,11	3.853.069,11	0,00
	Summe	-11.215,84	4.128.415,20	4.153.796,52	14.165,48
Veränderung der nicht voranschlagswirksamen Verbindlichkeiten					
360000	Finanzamt - Mehrwertsteuerbeträge	-12.727,89	227.476,67	219.459,96	-4.711,18
361000	Bundesabgaben	613,60	7.928,35	8.135,05	406,90
362000	Lohnsteuer	0,00	152.102,50	152.102,50	0,00
362100	BVA - Aktive Beamte, VB und Mandatare	0,00	346.581,58	346.581,58	0,00
362300	Gebietskrankenkasse	0,00	150.205,18	150.205,18	0,00
362700	Gewerkschaftsbeiträge	0,00	1.417,20	1.426,20	-9,00
362800	Personalvertretungsumlage	0,00	3.134,69	3.134,69	0,00
368900	Verrechnungskonto Lohn und Gehalt	0,00	1.277.671,55	1.277.671,55	0,00
369000	Kautio Pächter Schrebergartenanlage	5.400,00	0,00	0,00	5.400,00
369100	Diverse Verwahrgelder	0,00	201.196,98	201.196,98	0,00
369300	Jagdpachtschilling	3.500,00	3.500,00	3.500,00	3.500,00
	Summe	-3.214,29	2.371.214,70	2.363.413,69	4.586,72

Gruppe 1 - gesamt	Dienstverhältnis zu Gemeinde, dienstleistend in einer Dienststelle, bezahlt aus dem Budget		Personalaufwendungen, Aktive, betriebsmäßige Darstellung exklusive Ausgliederungen				
	Köpfe	VBÄ	davon melden Gemeinden optional				gesamt
Bezüge (L und G: Unterklasse 50-55)			Nebengebühren (L und G: Gruppen 564-569)	Dienstgeberbeiträge (L und G: Unterklasse 58)	Weitere Aufwendungen	Kontenklasse 5	
BeamtInnen	1,00	1,00	80.537,60				
Vertragsbedienstete	49,00	36,00	1.226.390,84				
KV-Bedienstete (Kollektivvertrag)	0,00	0,00	45.954,68				
Summe	50,00	37,00	1.352.883,12	110.642,94	337.916,75	56.877,89	1.858.320,70
darunter (Teilmengen der Gruppe 1)							
MusikschullehrerInnen	0,00	0,00					
KindergärtnerInnen und	25,00	18,00					
Bedienstete nicht-ausgliederter Krankenanstalten	0,00	0,00					
Gruppe 1a - Ausbildungsverhältnisse (insb. Lehrlinge)							
	1,00						

Gruppe 2 - gesamt	Dienstverhältnis zur Gemeinde, dienstleistend bei sonstigem Rechtsträger, bezahlt aus dem Budget		Personalaufwendungen, Aktive, Ausgliederter				
	Köpfe	VBÄ	davon melden Gemeinden optional				gesamt
Bezüge (L und G: Unterklasse 50-55)			Nebengebühren (L und G: Gruppen 564-569)	Dienstgeberbeiträge (L und G: Unterklasse 58)	Weitere Aufwendungen	Kontenklasse 5	
BeamtInnen	0,00	0,00					
Vertragsbedienstete	0,00	0,00					
Summe	0,00	0,00					

BeamtInnen-PensionistInnen zum 31.12.2022			
	Anzahl	Ø-Pensionshöhe / Mt. ¹⁾	
RuhegenussbezieherInnen	1,0	2.500,0	
Hinterbliebene ²⁾	1,0	2.300,0	
Neue RuhegenussbezieherInnen im Bezugsjahr 2022			
	Anzahl	Ø-Pensionsantrittsalter	Ø-Pensionshöhe / Mt. ¹⁾
Alterspension ³⁾	0,0	0,0	0,0
Dienstunfähigkeit ⁴⁾	0,0	0,0	0,0
vorzeitige Pensionierung mit Abschlag ⁵⁾	0,0	0,0	0,0
vorzeitige Pensionierung ohne Abschlag ⁶⁾	0,0	0,0	0,0
Pensionierungen gesamt	0,0	0,0	0,0
<p>1) Durchschnittspension im Dezember laut Personalstatistik-Festlegungen ohne Sonderzahlungen, ohne Pflegegeld und ohne sonstige Transferleistungen; brutto</p> <p>2) Witwen-, Witwer-, Waisenversorgungsbezüge und vergleichbare Leistungen</p> <p>3) Ruhebezüge aufgrund einer Ruhestandsversetzung durch Erklärung iSd § 15 iVm § 236c Abs. 1 BDG 1979, eines Übertritts in den Ruhestand oder einer vergleichbaren Regelung</p> <p>4) Ruhebezüge aufgrund einer Ruhestandsversetzung wegen dauernder Dienstunfähigkeit</p> <p>5) Ruhebezüge aufgrund einer Ruhestandsversetzung vor dem Mindestalter für eine Ruhestandsversetzung durch Erklärung iSd Z 3, die eine Minderung der Bemessungsgrundlage bewirkt (z.B. § 207n BDG 1979)</p> <p>6) Ruhebezüge aufgrund einer Ruhestandsversetzung vor dem Mindestalter für eine Ruhestandsversetzung durch Erklärung iSd Z 3, die keine Minderung der Bemessungsgrundlage bewirkt (z.B. § 207n BDG 1979)</p>			
Pensionsausgaben für das Bezugsjahr 2022			
Summe	0,00		

Dienstposten für RA 2022

DZW	Bezeichnung des Dienstzweiges	Anzahl	Entlohnungsgruppe	Funktionsverwendung			
				Anzahl	FGrp	Bezeichnung	Pzlg
56	gehobener Verwaltungsdienst	1	6	1	8	Amtsleiter	x
71	Verwaltungsfachdienst	6	5	-	-	-	-
85	Mittlerer Verwaltungs-und Kanzleidienst	3	4	-	-	-	-
11	Angelernter Arbeiter	11	3	-	-	-	-
2	Facharbeiter	1	5	1	6	Leiter des Bauhofes	x
6	Klärfacharbeiter	1	5	-	-	-	-
1	Hilfskraft	1	1	-	-	-	-
12	Kindergartenhilfsdienst	15	3	-	-	-	-
60	Erzieherfachdienst	2	5	-	-	-	-
107	Kindergarten- und Horterzieherdienst	1	klk	-	-	-	-
78	Mittlerer Erzieherdienst	2	4	-	-	-	-
76	Mittlerer Dienst an Archiven, Bibliotheken	4	4	-	-	-	-
	Lehrling Verwaltungsassistent	1					



Ruhestandsbezieher im Jahr 2022

Therese Ott
Josef Grünsteidl

Gruppe	Abschnitt	Ansatz	Beamte der Verwaltung 500000 - 500999	Vertragsbedienstete I 510000 - 510999	Vertragsbedienstete II 511000 - 511999	Angestellte ganzjährig beschäftigt 520000 - 520999	Arbeiter nicht ganzjährig beschäftigt 523000 - 523999	Sachbezüge ganzjährig besch. Arbeiter 551000 - 551999	Nebengebühren und Geldaushilfen 560000 - 569999	DGB für Finanzamt (FLAB) 580000 - 580999	Leistungen aus der Selbstträgerschaft 582000 - 582999	Gesamtsumme
0	00	000000 Gewählte Gemeindeorgane									4.692,72	4.692,72
	01	010000 Zentralamt	80.537,60	302.601,33	46.678,91	12.790,67		120,00	53.651,58	20.163,07	91.375,30	607.918,46
		Summe Gruppe 0	80.537,60	302.601,33	46.678,91	12.790,67		120,00	53.651,58	20.163,07	96.068,02	612.611,18
2	24	240100 Kindergarten I			162.512,95		2.714,74	300,00	116,08	5.019,49	30.604,30	201.267,56
		240200 Kindergarten II		8.384,71	114.313,65		5.681,58	180,00	67,62	3.828,97	24.907,86	157.364,39
		240300 Kindergarten III			38.451,34		836,64	120,00	1.414,08	1.647,55	9.000,41	51.470,02
		240400 Kindergruppe KILO		58.766,15	56.296,79		7.836,95	180,00	12.368,31	4.392,95	26.861,21	166.702,36
		240500 Kindergarten IV			58.107,89		1.415,24	180,00	377,44	2.402,89	13.220,70	75.704,16
		240600 Zentralküche			47.850,90		451,39	180,00		1.889,05	10.013,76	60.385,10
	25	259000 Jugendzentrum		28.894,69			1.295,84			1.218,37	6.421,99	37.830,89
	27	273000 Volksbüchereien		37.609,62					1.623,05	1.558,31	7.601,34	48.392,32
		Summe Gruppe 2		133.655,17	477.533,52		20.232,38	1.140,00	15.966,58	21.957,58	128.631,57	799.116,80
8	82	820000 Wirtschaftshöfe			265.921,91		6.688,21		41.024,78	9.703,52	60.382,49	383.720,91
	89	894000 Losensteinhalle					4.119,42				1.010,50	5.129,92
		Summe Gruppe 8			265.921,91		10.807,63		41.024,78	9.703,52	61.392,99	388.850,83
		Summe gesamt	80.537,60	436.256,50	790.134,34	12.790,67	31.040,01	1.260,00	110.642,94	51.824,17	286.092,58	1.800.578,81

Konto	Bezeichnung	Nutzungsdauer lt. VRV	Abweichende Nutzungsdauer	Begründung
2/0060001/06470	Gebäude Sportzentrum	50,0	45,0	lt. Gutachten vom 24.08.2021
2/0060001/06471	Gebäude FF Albrechtsberg-Neubach	50,0	60,0	lt. Gutachten vom 24.08.2021
2/0060001/06472	Gebäude Alter Rathausplatz 12 (Losensteinhalle)	50,0	50,0	lt. Gutachten vom 24.08.2021
2/0060004/00745	Glockenturm Neubach	0,0	0,0	wie bei allen massivbauten
2/0060004/00748	Hubertuskapelle Lochau	0,0	50,0	Nutzungsdauer wie bei allen Massivbauten
2/0060004/01706	Kapelle Albrechtsberg	0,0	50,0	Massivbauten
2/0060004/06412	KT Kapelle Albrechtsberg	0,0	50,0	Massivbauten
2/0070003/00631	Sportzentrum Außenanlage (Übernahme von KIG)	33,0	45,0	lt. Gutachten vom 24.08.2021
2/0070003/00632	FF Albrechtsberg-Neubach Außenanlage	33,0	60,0	lt. Gutachten vom 24.08.2021
2/0070003/00633	Außenanlage Alter Rathausplatz (Losensteinhalle)	33,0	50,0	lt. Gutachten vom 24.08.2021
3/0040013/00760	Außenanlagen Kdg.I	33,0	50,0	lt. Gutachten vom 24.08.2021
3/0040013/00761	Außenanlage KiLo	33,0	50,0	lt. Gutachten vom 24.08.2021
3/0060001/06465	Gebäude Im Park 3 (Kindergarten)	50,0	50,0	lt. Gutachten vom 24.08.2021
3/0060001/06466	Gebäude Im Park 3 (Kindergruppe)	50,0	50,0	lt. Gutachten vom 24.08.2021
3/0460001/06395	Kostenbeitrag Gde.Hürm+Dunkelsteinerwald	33,0	32,5	an das Vorhaben Sanierung HB Mühlberg angepasst
4/0150002/01647	KLF - Mercedes-Benz-Springer 518 CDI (ME-979 CS-Neues KF.	10,0	25,0	lt. Förderrichtlinien der NÖ Landesregierung vom 13.06.2017
4/0150002/03660	MAN - HLF 3 (ME-677 EA-neues KFZ-FW-312 ME)	10,0	25,0	lt. Förderrichtlinien der NÖ Landesregierung vom 13.06.2017
4/0150002/03661	Mercedes-Sprinter (ME-393 EF-neues KFZ-FW-242 ME)	10,0	25,0	lt. Förderrichtlinien der NÖ Landesregierung vom 13.06.2017
4/0150002/03663	PKW Golf (ME-983 DZ-neues KFZ-FW-224 ME)	10,0	25,0	lt. Förderrichtlinien der NÖ Landesregierung vom 13.06.2017
4/0150002/03667	Spezial-KFZ Mercedes 414 (ME-619 AB-neues KFZ-FW-222 ME	10,0	25,0	lt. Förderrichtlinien der NÖ Landesregierung vom 13.06.2017
4/0150002/03668	Spezial-KFZ IVECO Trakker Kranwagen (ME-407 CM-neues KF	10,0	25,0	lt. Förderrichtlinien der NÖ Landesregierung vom 13.06.2017
4/0150002/03669	Spezial-KFZ MAN LE 220B (ME-244 L-neues KFZ-FW-313 ME)	10,0	25,0	lt. Förderrichtlinien der NÖ Landesregierung vom 13.06.2017
4/0150002/03670	Spezial-KFZ Steyr 18S (ME-793 AC-neues KFZ-FW-341 ME)	10,0	25,0	lt. Förderrichtlinien der NÖ Landesregierung vom 13.06.2017
4/0150002/06411	KT KLF - Mercedes-Benz-Springer 518 CDI (ME-979 CS-neues	10,0	25,0	lt. Förderrichtlinien der NÖ Landesregierung vom 13.06.2017
4/0150002/06419	Zuschuss ASFINAG (HLF 3)	10,0	25,0	lt. Förderrichtlinien der NÖ Landesregierung vom 13.06.2017
4/0150002/06420	Zuschuss Land (HLF 3)	10,0	25,0	lt. Förderrichtlinien der NÖ Landesregierung vom 13.06.2017
4/0150002/06421	KT Mercedes-Sprinter (ME-393 EF-neues KFZ-FW-242 ME)	10,0	25,0	lt. Förderrichtlinien der NÖ Landesregierung vom 13.06.2017
4/0150002/06422	KT Spezial-KFZ IVECO Trakker Kranwagen (ME-407 CM-neues	10,0	25,0	lt. Förderrichtlinien der NÖ Landesregierung vom 13.06.2017
4/0150002/06423	Zuschuss FF Loosdorf (HLF 3)	10,0	25,0	lt. Förderrichtlinien der NÖ Landesregierung vom 13.06.2017
4/0150002/06448	Landesförderung Mercedes-Sprinter (ME-393EF-neues KFZ-FW	10,0	25,0	lt. NÖ Landesregierung vom 13.06.2017
4/0150002/06449	Rückvergütung NOVA Mercedes-Sprinter (ME-393EF-neues KF.	10,0	25,0	lt. NÖ Landesregierung vom 13.06.2017
4/0150002/06450	Ankauf MTF Loosdorf (Renault Master Kombi	10,0	25,0	lt. Förderrichtlinien der NÖ Landesregierung vom 13.06.2017
4/0150002/06451	KT - Ankauf MTF Loosdorf (Renault Master Kombi (Rückvergütu	10,0	25,0	lt. Förderrichtlinien der NÖ Landesregierung vom 13.06.2017
4/0180001/00802	Computer mit Tastatur und Maus (HP PC EliteDesk 800 G2 TWf	7,0	3,0	lt. Absprache mit Steuerberater
4/0180001/00850	Bildschirme HP ProDisplay R232 232 TFT (Schraml)	7,0	3,0	lt. Absprache mit Steuerberater
4/0180001/00860	Computer mit Maus und Tastatur (HP PC ProDesk 600 G3 DM)	7,0	3,0	lt. Absprache mit Steuerberater
4/0180001/00861	Drucker HP Color LaserJet Pro MFP (M281fdw) Bürgermeister	7,0	3,0	lt. Absprache mit Steuerberater
4/0180001/01662	Computer HP PC ProDesk 600 G3 DM (Führer)	7,0	3,0	lt. Absprache mit Steuerberater
4/0180001/01663	Bildschirm HP TFT 21,5 Zoll hochstellbar	7,0	3,0	lt. Absprache mit Steuerberater
4/0180001/01694	Laptop ASUS Pro P550 LAV-X0429D	7,0	3,0	lt. Absprache mit Steuerberater

Konto	Bezeichnung	Nutzungsdauer lt. VRV	Abweichende Nutzungsdauer	Begründung
4/0180001/01697	WLAN Router	7,0	3,0	lt. Absprache Steuerberater
4/0180001/02498	Bildschirm 21,5 Zoll Führer	7,0	3,0	lt. Absprache mit Steuerberater
4/0180001/02501	Bildschirm (2018) Bürgermeister	7,0	3,0	lt. Absprache mit Steuerberater
4/0180001/02504	Tablet (Asus ZenPAD 10 LTE) Bürgermeister	7,0	3,0	lt. Absprache Steuerberater
4/0180001/02545	ASUS X54C-SO129V incl. Zubehör	7,0	3,0	lt. Absprache Steuerberater
4/0180001/03648	HP 17-by04ng silber	7,0	3,0	lt. Absprache Steuerberater
4/0180001/03656	Huawei MediaPad M5 Pro 10.8	7,0	3,0	lt. Absprache Steuerberater
4/0180001/03727	Scanner für Posteingang	7,0	3,0	lt. Absprache Steuerberater
4/0180001/03728	Mailserver	7,0	3,0	lt. Absprache Steuerberater
4/0180001/03775	PC-Austausch 2019	7,0	3,0	lt. Absprache mit Steuerberater
4/0440001/03720	Flächenwidmungspläne	0,0	10,0	lt. Unterlagen K5 EB Vermögen erfassen & bewerten
4/0440001/03721	Bebauungspläne	0,0	10,0	lt. Unterlagen K5 EB Vermögen erfassen & bewerten
4/0440001/03722	Baumkataster	0,0	10,0	lt. Unterlagen K5 EB Vermögen erfassen & bewerten
4/0440001/03756	Straßenbeleuchtungskonzept	0,0	25,0	lt. Arbeitsbehelf Bewertung&Erfassung
5/0100005/06420	Wandverbau (Leiner)	10,0	10,0	Übernahme aus KIG (RND lt. Anlagenspiegel Jahresabschluss 2021)
5/0100005/06421	Wandverbau (Leiner)	10,0	10,0	Übernahme aus KIG (RND lt. Anlagenspiegel Jahresabschluss 2021)
5/0110002/06425	Küche incl. Einbaugeräte (Übernahme aus KIG)	10,0	10,0	Übernahme aus KIG (RND lt. Anlagenspiegel Jahresabschluss 2021)
5/0110002/06426	Einbauherd, Einbaugeschirrspüler (Leiner)	10,0	10,0	Übernahme aus KIG (RND lt. Anlagenspiegel Jahresabschluss 2021)
5/0110002/06427	Küche incl. Geräte (Übernahme aus KIG)	10,0	10,0	Übernahme aus KIG (RND lt. Anlagenspiegel Jahresabschluss 2021)
5/0180001/00976	Computer - Intel i5-750	7,0	3,0	lt. Absprache mit Steuerberater
5/0180001/01063	Laptop ASUS X540LA	7,0	3,0	lt. Absprache mit Steuerberater
5/0180001/01064	Laptop ASUS X540SA (alt_Kasterl)	7,0	3,0	lt. Absprache mit Steuerberater
5/0180001/01410	Drucker Brother (2018)	7,0	3,0	lt. Absprache mit Steuerberater
5/0180001/01411	PC Intel Core i5 6xxx	7,0	3,0	lt. Absprache mit Steuerberater
5/0180001/01412	Bildschirm Acer 21,5" KA220HQbid	7,0	3,0	lt. Absprache mit Steuerberater
5/0180001/01559	PC-Anlage 2014	7,0	3,0	lt. Absprache mit Steuerberater
5/0180001/02792	Handscanner (Inateck 2.4 GHz)	7,0	3,0	lt. Absprache mit Steuerberater
5/0180001/03657	Erneuerung PC-Hardware	7,0	3,0	lt. Absprache mit Steuerberater
5/0180001/06391	EDV-Ausstattung-Kdg.IV	7,0	3,0	lt. Absprache mit Steuerberater
5/0290003/06390	Doppelschaukel, Rutsche, Turmkombi	10,0	10,0	Übernahme aus KIG (RND lt. Anlagenspiegel Jahresabschluss 2021)
5/0290003/06391	Rutsche, Balanciertreppe	10,0	10,0	Übernahme aus KIG (RND lt. Anlagenspiegel Jahresabschluss 2021)
5/0430001/03730	Digiplan (Kanal- und Wasserabrechnung)	0,0	25,0	lt. Empfehlung Gemdat Info Vermögensarten Stand 11/2018
5/0440001/03723	Wasserleitungskataster	0,0	25,0	lt. Unterlagen K5 EB Vermögen erfassen & bewerten

Bezeichnung	Zuordnung der Aufwands- und Ertragsgruppen	Summe Haushalt	davon A 85 - 89	Summe ohne A 85 - 89	
I. Querschnitt					
Erträge der operativen Gebarung / Einzahlungen aus Abgaben					
10	Einzahlungen aus eigenen Abgaben	Unterklassen 83 bis 85 ohne Gruppen 852, 858 und 859	2.347.288,78	0,00	2.347.288,78
11	Erträge aus Ertragsanteilen	Gruppen 858 und 859	3.971.566,67	0,00	3.971.566,67
12	Gebühren für die Benützung von Gemeindevorrichtungen und -anlagen	Gruppe 852	1.668.556,32	1.590.764,82	77.791,50
13	Erträge aus Leistungen	Unterklasse 81 ohne Gruppen 811, 817, 818 und 819	1.020.970,88	52.091,57	968.879,31
14	Erträge aus Besitz und wirtschaftlicher Tätigkeit	Gruppen 811, 820, 822, 823	125.930,01	71.909,14	54.020,87
15	Transfererträge von Trägern des öffentlichen Rechts	Gruppen 860 bis 863, 888	448.787,70	14.729,63	434.058,07
16	Sonstige Transfererträge	Gruppen 809, 864 bis 868, 880	75.570,65	0,00	75.570,65
17	Gewinnentnahmen der Gemeinde von Unternehmungen und marktbestimmten Betrieben der Gemeinde (A 85-89)	Gruppe 869 und 879	0,00	0,00	0,00
18	Erträge aus Veräußerungen und sonstige Erträge	Gruppen 814, 815, 824, 827, 828 und 829	627.086,68	81.507,94	545.578,74
19	Summe 1 (Erträge)		10.285.757,69	1.811.003,10	8.474.754,59
Aufwendungen der operativen Gebarung					
20	Personalaufwand	Klasse 5 ohne nicht finanzierungswirksame Konten	1.799.318,81	5.129,92	1.794.188,89
21	Pensionen und sonstige Ruhebezüge	Gruppen 760, 761	0,00	0,00	0,00
22	Bezüge der gewählten Organe	Gruppe 721	180.809,64	0,00	180.809,64
23	Gebrauchs- und Verbrauchsgüter, Handelswaren	Klasse 4	244.557,33	27.568,90	216.988,43
24	Verwaltungs- und Betriebsaufwand	Klasse 6 ohne Gruppen 650 bis 655, 657, 658, 680 bis 687, 689, 690, 694 bis 699; Unterklassen 70 bis 72 ohne Gruppen 706 und 721; Gruppe 790	2.392.222,39	492.927,98	1.899.294,41
25	Zinsen für Finanzschulden	Gruppen 650, 651, 653 und 657	143.056,09	94.793,74	48.262,35
26	Laufende Transfers an Träger des öffentlichen Rechts	Gruppen 750 bis 754	2.902.943,99	0,00	2.902.943,99
27	Sonstige laufende Transfers	Gruppen 755 bis 757, 759, 764, 768, 780 und 781	214.278,41	0,00	214.278,41
28	Gewinnentnahmen der Gemeinde von Unternehmungen und marktbestimmten Betrieben der Gemeinde (A 85-89)	Gruppe 769	0,00	0,00	0,00
29	Summe 2 (Aufwendungen)		7.877.186,66	620.420,54	7.256.766,12
91	SALDO 1: Ergebnis der operativen Gebarung	Summe 1 minus Summe 2	2.408.571,03	1.190.582,56	1.217.988,47

Bezeichnung	Zuordnung Abgang/Zugang zu den Bestandskonten und der Kapitaltransferkonten	Summe Haushalt	davon A 85 - 89	Summe ohne A 85 - 89
Vermögensgebarung mit Kapitaltransfers ohne Finanztransaktionen				
30 Veräußerung von unbeweglichem Vermögen	Unterklassen 00, 01, 05 und 06; Gruppen 801, 802 und 805 (bei unbeweglichen Kulturgütern)	329.565,00	0,00	329.565,00
31 Veräußerung von beweglichem Vermögen	Unterklassen 02 bis 04; Gruppen 100, 113, 120, 150, 159, 170 und 175; Gruppen 803, 804 und 805 (bei beweglichen Kulturgütern)	600,00	400,00	200,00
32 Veräußerung von immateriellen Vermögenswerten	Unterklasse 07	0,00	0,00	0,00
33 Investitionszuschüsse (erhaltene Kapitaltransfers) von Trägern des öffentlichen Rechts	Gruppen 300 bis 303, 309, 871	461.279,92	98.819,92	362.460,00
34 Sonstige Investitionszuschüsse (erhaltene Kapitaltransfers)	Gruppen 304 bis 308	197.971,72	173.471,72	24.500,00
39 Summe 3 (Vermögensgebarung mit Kapitaltransfer ohne Finanztransaktionen)		989.416,64	272.691,64	716.725,00
Vermögensgebarung und Kapitaltransfers ohne Finanztransaktionen				
40 Erwerb von unbeweglichem Vermögen	Unterklassen 00, 01 und 05; Gruppen 060, 061 und 063	995.608,42	236.342,60	759.265,82
41 Erwerb von beweglichem Vermögen, Aktivierte Vorräte	Unterklassen 02 bis 04; Gruppe 062; Gruppen 100, 113, 120, 150, 159, 170 und 175	303.079,23	46.320,33	256.758,90
42 Erwerb von immateriellen Vermögenswerten	Unterklasse 07	26.427,58	9.958,81	16.468,77
43 Kapitaltransfers an Träger des öffentlichen Rechts	Gruppen 130 und 135; Gruppen 770 bis 774	0,00	0,00	0,00
44 Sonstige Kapitaltransfers	Gruppen 775 bis 779, 785 und 786	8.274,14	0,00	8.274,14
49 Summe 4 (Vermögensgebarung und Kapitaltransfer ohne Finanztransaktionen)		1.333.389,37	292.621,74	1.040.767,63
92 SALDO 2: Saldo der Vermögensgebarung ohne Finanztransaktionen	Summe 3 minus Summe 4	-343.972,73	-19.930,10	-324.042,63

Bezeichnung	Zuordnung der Gruppen der Finanzierungsrechnung	nur A 85 - 89
Einzahlungen aus Finanztransaktionen		
50 Veräußerung von Beteiligungen und Wertpapieren	Unterklasse 08; Gruppen 223 und 224	0,00
51 Entnahmen aus Zahlungsmittelreserven	Gruppen 293, 294 und 295	0,00
52 Einzahlungen aus der Rückzahlung von Darlehen an Träger des öffentlichen Rechts	Gruppen 240 bis 244	0,00
53 Einzahlungen aus der Rückzahlung von Darlehen an andere und von Bezugsvorschüssen	Gruppen 245 bis 249 und 273	0,00
54 Aufnahme von Finanzschulden von Trägern des öffentlichen Rechts	Gruppen 340 bis 344, 350 bis 354	58.101,86
55 Aufnahme von Finanzschulden von anderen	Unterklasse 32; Gruppen 345 bis 349, 355 bis 357	84.000,00
58 Ausgleichszahlungen aus Finanzderivaten	Gruppen 821 und 826	0,00
59 Summe 5 (Einzahlungen aus Finanztransaktionen)		142.101,86
Auszahlungen aus Finanztransaktionen		
60 Erwerb von Beteiligungen und Wertpapieren	Unterklasse 08; Gruppen 223 und 224	0,00
61 Zuführung an Zahlungsmittelreserven	Gruppen 293, 294 und 295	0,00
62 Gewährung von Darlehen an Träger des öffentlichen Rechts	Gruppen 240 bis 244	0,00
63 Gewährung von Darlehen an andere und von Bezugsvorschüssen	Gruppen 245 bis 249 und 273	0,00
64 Rückzahlung von Finanzschulden bei Trägern des öffentlichen Rechts	Gruppen 340 bis 344, 350 bis 354	93.074,78
65 Rückzahlung von Finanzschulden bei anderen	Unterklasse 32; Gruppen 345 bis 349, 355 bis 357	406.948,80
68 Ausgleichszahlungen aus Finanzderivaten	Gruppen 652, 655 und 658	0,00
69 Summe 6 (Auszahlungen aus Finanztransaktionen)		500.023,58
93 SALDO 3: Saldo der Finanztransaktionen	Summe 5 minus Summe 6	-357.921,72
94 SALDO 4:	Summe der Salden 1, 2 und 3	812.730,74
II. Ableitung des Finanzierungssaldos		
70 Jahresergebnis Haushalt ohne A 85 - 89 und ohne Finanztransaktionen	Saldo 1 plus Saldo 2	893.945,84
71 Überrechnung Jahresergebnis A 85 - 89	Saldo 4 der Spalte "nur A 85 - 89"	812.730,74
95 Finanzierungssaldo ('vorläufiges Maastricht-Ergebnis')		1.706.676,58

Über- und Unterschreitungen RA 2022 - 10% mind. € 3.500,00

Jahr	Haushaltskonto	Ansatzbezeichnung	Postbezeichnung	Zahlungen	Voranschlag	Abweichung	Begründung
2022	1/000000-757000	Gewählte Gemeindeorgane	Schulungsbeiträge	8.885,76	34.000,00	-25.114,24	neue HH-Stelle sieh 1/0600-7262
2022	1/010000-457100	Zentralamt	Gemeindezeitung	59.372,33	50.000,00	9.372,33	Erhöhung der Druckkosten und Postzustellgebühren
2022	1/010000-728001	Zentralamt	Werbungstätigkeiten (Plakate, Inserate,)	1.265,28	5.000,00	-3.734,72	allgemeine Einsparungen, weniger Inseratschaltungen seitens Gemeinde
2022	1/016000-042000	Elektronische Datenverarbeitung	EDV-Neu	3.251,55	7.000,00	-3.748,45	Standardwert - weniger investive Anschaffungen
2022	1/020000-640000	Rechtsamt	Rechtsberatungskosten (wirtsch.,jurist.,technisch)	2.492,64	6.000,00	-3.507,36	nur Teilabrechnung Studie Simader
2022	1/020000-640100	Rechtsamt	Steuerberatungskosten	22.087,56	13.000,00	9.087,56	Aufbereitung MFP-Projekt Heiss, Plausibilitätsprüfung RA 2021 und VA/NVA 2022
2022	1/024000-728000	Wahlamt	Kosten der Wahlen (incl.Teststraße)	12.565,12	7.700,00	4.865,12	Miete und Internetgebühren für Teststraße 2022, Bundespräsidentenwahl
2022	1/029000-042000	Amtsgebäude	Betriebsausstattung	10.105,23	18.800,00	-8.694,77	kein Ankauf Falzmaschine
2022	1/029000-614000	Amtsgebäude	Instandhaltung von Gebäuden und Anlagen	9.055,68	13.400,00	-4.344,32	Brandschutzpläneüberarbeitung verschoben auf 2023
2022	1/031000-070000	Amt für Raumordnung und Raumplanung	Bebauungsplan (aktivierungspflichtig)	1.347,04	5.000,00	-3.652,96	nur Teilabrechnung Entwicklungskonzept
2022	1/031000-070100	Amt für Raumordnung und Raumplanung	Flächenwidmungsplan (aktivierungspflichtig)	15.121,73	25.800,00	-10.678,27	nur Teilabrechnung Entwicklungskonzept und VA-Absatz zu hoch
2022	1/032000-728000	Vermessungsamt	Vermarkung des Gemeindegebietes (z.Bsp.:Teilun	2.269,90	23.000,00	-20.730,10	keine Verrechnung Vermessung Albrg.Höhe und Neubacher Höhe erst 2023
2022	1/060000-726200	Beiträge an Verbände, Vereine und sonstige O	Mitgliedsbeitrag Gemeindevertreter	26.010,11	0,00	26.010,11	Änderung neue HH-Stelle lt. Schreiben Land (vormals 1/0000-7570)
2022	1/240100-042000	Kindergarten I	Kdg.1 - Betriebsausstattung	14.284,45	22.700,00	-8.415,55	kein Ankauf Bücherschrank, kein Austausch Spielgeräte (investiv)
2022	1/240100-720000	Kindergarten I	Kdg.1 - Personalkostenersatz an Bauhof	4.619,79	10.000,00	-5.380,21	Umbuchung lt. tatsächlicher Stundenaufstellung Bauhof
2022	1/240100-728200	Kindergarten I	Kdg.1 - Kostenersatz Ausspeisung Küche	9.488,34	13.400,00	-3.911,66	Abrg. lt. tatsächlicher Essensausgaben
2022	1/240200-720000	Kindergarten II	Kdg.2 - Personalkostenersatz an Bauhof	12.292,29	7.000,00	5.292,29	Umbuchung lt. tatsächlicher Stundenaufstellung Bauhof
2022	1/240300-042000	Kindergarten III	Kdg.3 - Betriebsausstattung	0,00	4.200,00	-4.200,00	Projekt Gartenhaus von Berufsschule verschoben auf 2023, kein Hochbeet
2022	1/240400-042000	Kindergruppe KILO	KiLo - Betriebsausstattung	7.422,08	11.000,00	-3.577,92	Projekt Gartenhaus von Berufsschule verschoben auf 2023
2022	1/240400-511000	Kindergruppe KILO	KiLo - Geldbezüge VB Arbeiter	56.296,79	50.000,00	6.296,79	Urlaubs-und Krankenstandsvertretungen auf Grund von nicht gebuchten Std. Kidspoint in den Ferien
2022	1/240400-523000	Kindergruppe KILO	KiLo - Aushilfebedienstete	7.836,95	4.000,00	3.836,95	Urlaubs-und Krankenstandsvertretungen auf Grund von nicht gebuchten Std. Kidspoint in den Ferien
2022	1/240400-728200	Kindergruppe KILO	KiLo - Kostenersatz Ausspeisung	4.084,72	15.000,00	-10.915,28	Abrg. lt. tatsächlicher Essensausgaben
2022	1/262000-614000	Sportplätze	Instandhaltung von Gebäuden und Anlagen	2.527,12	10.000,00	-7.472,88	div. Arbeiten wurden über das investive Projekt abgewickelt
2022	1/273000-042000	Volksbüchereien	Betriebsausstattung	21.893,84	34.200,00	-12.306,16	Teilweise Abrechnung auch noch 2023
2022	1/273000-510000	Volksbüchereien	Geldbezüge VB Arbeiter	37.609,62	32.000,00	5.609,62	Mehrstunden im Zuge der Übersiedlung und Eröffnungstage, sowie Ausbildung
Seite 321							
2022	1/322000-702000	Musikschule	Beitrag an Musikschulverband Region Ostallgäu	170.100,00	101.200,00	68.900,00	keine Budgetierung, war keine rz lt. RA 2021 sondern Guthaben
2022	1/362000-619000	Denkmalpflege	Instandhaltung von Denkmälern	69,81	7.000,00	-6.930,19	Projekt Sanierung Sockel Kapelle Albrg.verschoben auf 2023
2022	1/363000-050000	Altstadterhaltung u.Ortsbildpflege	Ortsbildpflege "Kulturplatzler"	11.013,66	25.000,00	-13.986,34	Projekt noch nicht abgeschlossen
2022	1/363000-050100	Altstadterhaltung u.Ortsbildpflege	Baumallee Albrechtsberger Straße	17.929,64	13.500,00	4.429,64	lt. tatsächlicher Auftragsvergabe
2022	1/363000-720000	Altstadterhaltung u.Ortsbildpflege	Personalkostenersatz an Bauhof	78.943,38	85.000,00	-6.056,62	Umbuchung lt. tatsächlicher Stundenaufstellung Bauhof (wenig Veranstaltungen wie z.Bsp.: Kein Marktfest)
2022	1/363000-728000	Altstadterhaltung u.Ortsbildpflege	Kosten Ortsbildpflege	105.740,89	80.000,00	25.740,89	Pflegemaßnahmen von 2021 erst 2022 abgerechnet
2022	1/419000-751000	Sonstige Einrichtungen u.Maßnahmen	Wohnsitzgemeindebeitrag SHG	40.846,16	35.000,00	5.846,16	lt. Abrechnung Land
2022	1/419000-751100	Sonstige Einrichtungen u.Maßnahmen	Sozialhilfeumlage	554.473,76	665.000,00	-110.526,24	lt. Abrechnung Land
2022	1/439000-751000	Sonstige Einrichtungen u. Maßnahmen	Jugendwohlfahrtsumlage	171.763,52	127.000,00	44.763,52	lt. Abrechnung Land
2022	1/480000-768000	Allgemeine Wohnbauförderung	Beihilfen an Bauwerber	45.774,14	30.000,00	15.774,14	Prägartfeldstraße 1.Teilauszahlung Subvention
2022	1/480000-768100	Allgemeine Wohnbauförderung	Subv. alternative Heizanlagen	41.582,47	12.000,00	29.582,47	70 Anträge im 2022 (zum Vergleich 27 im Jahr 2021 und 13 im Jahr 2020)

Über- und Unterschreitungen RA 2022 - 10% mind. € 3.500,00

Jahr	Haushaltskonto	Ansatzbezeichnung	Postbezeichnung	Zahlungen	Voranschlag	Abweichung	Begründung
2022	1/480000-768400	Allgemeine Wohnbauförderung	Subv.Tausch Lärmschutzfenster	0,00	4.000,00	-4.000,00	Abrechnung mit ÖBB noch offen
2022	1/562000-752000	Sprengelbeiträge	Sprengelbeitrag NÖKAS (Betriebsabgang)	1.098.784,69	1.147.000,00	-48.215,31	lt. Abrechnung Land
2022	1/612000-611000	Gemeindestraßen	Instandhaltung der Gemeindestraßen	68.007,04	50.000,00	18.007,04	div. Kleinsanierungen
2022	1/789000-755400	Sonstige Einrichtungen und Maßnahmen	Subventionen für Betriebsgründung	0,00	20.000,00	-20.000,00	keine Neuansiedlungen
2022	1/814000-040000	Straßenreinigung	Fahrzeuge Streuernankauf	3.999,60	0,00	3.999,60	Ankauf Salzstreuer
2022	1/814000-728100	Straßenreinigung	Winterdienst (Schneeräumung, Salzsteuerung)	6.353,17	12.000,00	-5.646,83	lt. tatsächlichem Aufwand
2022	1/815000-613000	Park- und Gartenanlagen, Kinderspielplätze	Instandhaltungskosten	10.176,44	16.800,00	-6.623,56	nur geringe Instandsetzungsmaßnahmen auf Grund von Gutachten
2022	1/816000-050000	Öffentliche Beleuchtung	Errichtung und Erweiterung Straßenbeleuchtung	0,00	5.000,00	-5.000,00	Umstellung auf LED wird über Projekt abgewickelt - investiver Haushalt
2022	1/816000-619000	Öffentliche Beleuchtung	Instandhaltung der Straßenbeleuchtung	49.709,13	58.000,00	-8.290,87	weniger Reparaturarbeiten
2022	1/816000-640000	Öffentliche Beleuchtung	Prüfungs- und Planungskosten	207,53	5.000,00	-4.792,47	Verrechnung über investiver Haushalt
2022	1/817000-050000	Friedhöfe einschließlich Einsegnungshalle	Umwandlung Erdgräber/Erdurnengräber	0,00	9.000,00	-9.000,00	Verrechnung umgebaute Erdurnengräber erst 2023
2022	1/817000-720000	Friedhöfe einschließlich Einsegnungshalle	Personalkostenersatz an Bauhof	42.819,51	32.000,00	10.819,51	Umbuchung lt. tatsächlicher Stundenaufstellung Bauhof
2022	1/820000-511000	Wirtschaftshöfe	Geldbezüge VB Arbeiter	265.921,91	297.000,00	-31.078,09	bis dato keine Nachbesetzung nach Pensionierung Kaufmann
2022	1/820000-618000	Wirtschaftshöfe	Instandhaltung Betriebsausstattung	5.957,29	10.000,00	-4.042,71	Standard-VA-Ansatz angenommen
2022	1/840000-001000	Grundbesitz	Ankauf von Grundstücken	0,00	12.000,00	-12.000,00	Auszahlung Grundablöse Linsberger Albrg.Straße erst 2023
2022	1/840000-700000	Grundbesitz	Pachtzinse	1.339,40	8.000,00	-6.660,60	Pacht für HW-Flächen erst ab 2023
2022	1/842000-610000	Waldbesitz	Pflege und Erhaltung der Waldgrundstücke	17.862,29	25.000,00	-7.137,71	lt. tatsächlichem Bedarf
2022	1/850000-004000	Betriebe der Wasserversorgung	Erweiterung WVA/Leitungsnetz	3.743,60	15.800,00	-12.056,40	Verrechnung Wasserleitung Bachgasse 2023
2022	1/850000-004100	Betriebe der Wasserversorgung	Erweiterung WVA/Hausanschlüsse	12.044,73	5.000,00	7.044,73	Anschluss Göndör
2022	1/850000-042000	Betriebe der Wasserversorgung	Betriebsausstattung	29.579,74	37.000,00	-7.420,26	Standardwert und geringere Kosten Umstellung Datenübertragung
2022	1/850000-600000	Betriebe der Wasserversorgung	Strom	30.820,23	26.000,00	4.820,23	lt. den Jahresabrechnungen EVN
2022	1/850000-612000	Betriebe der Wasserversorgung	Instandhaltung WVA/Leitungsnetz	33.206,84	40.000,00	-6.793,16	VA-Ansatz zu hoch
2022	1/850000-720000	Betriebe der Wasserversorgung	Personalkostenersatz an Bauhof	33.030,45	28.000,00	5.030,45	Umbuchung lt. tatsächlicher Stundenaufstellung Bauhof
2022	1/851000-004100	Betriebe der Abwasserbeseitigung	Erweiterung ABA - Hausanschlüsse	9.877,36	5.000,00	4.877,36	Anschluss Göndör
2022	1/851000-612000	Betriebe der Abwasserbeseitigung	Instandhaltung ABA	21.618,03	40.000,00	-18.381,97	VA-Ansatz zu hoch
2022	1/851000-612100	Betriebe der Abwasserbeseitigung	Instandhaltung Leitungsnetz/ Pumpwerke	24.406,06	40.000,00	-15.593,94	VA-Ansatz zu hoch
2022	1/851000-612200	Betriebe der Abwasserbeseitigung	Instandhaltung Mobile Klärschlammpresse	7.984,39	14.000,00	-6.015,61	lt. tatsächlichem Aufwand
Seite 322							umbau wurden über investives Projekt abgewickelt
2022	1/851000-729960	Betriebe der Abwasserbeseitigung	Sonstige Aufwendungen (Zuführung)	68.890,72	127.000,00	-58.109,28	lt. tatsächlichen Bedarf im Investiven HH, direkte Zuführung
2022	1/900000-729910	Gesonderte Verwaltung	Sonstige Aufwendungen (Zuführung)	449.714,10	568.300,00	-118.585,90	Zuführungen an investiven HH nach Jahresabschluss
2022	2/010000+810000	Zentralamt	Gemeindezeitung - Inserate	37.361,73	31.800,00	5.561,73	lt. tatsächlichen Inseratenverkauf
2022	2/010000+827000	Zentralamt	Personalkosters.v.Verbänden und Betriebe	50.281,60	21.400,00	28.881,60	Verrechnung der Stunden der Verbände angepasst
2022	2/029000+816000	Amtsgebäude	Betriebskostenersätze WVA,ABA,Friedhof,Kdg.I-IV,KiLo	10.813,95	17.000,00	-6.186,05	lt. tatsächlicher Buchungszeilen
2022	2/240400+810000	Kindergruppe KILO	KiLo - Elternbeitrag	42.529,52	28.000,00	14.529,52	lt. tatsächlicher Betreuungsstunden
2022	2/240400+816000	Kindergruppe KILO	KiLo - Personalkostenersatz Land	47.699,50	58.600,00	-10.900,50	lt. tatsächlicher Förderzusage
2022	2/240600+808000	Zentralküche	Elternbeiträge Ausspeisung	36.380,11	30.000,00	6.380,11	lt. tatsächlicher Konsumation
2022	2/273000+811000	Volksbüchereien	Entlehnungsgebühren	13.491,45	9.000,00	4.491,45	mehr Entlehnungen und Neukunden
2022	2/273000+827000	Volksbüchereien	Personalkostenersatz Gde.Verwaltung	9.922,24	3.000,00	6.922,24	Auszahlung Mehrstunden auf Grund Veranstaltungen

Über- und Unterschreitungen RA 2022 - 10% mind. € 3.500,00

Jahr	Haushaltskonto	Ansatzbezeichnung	Postbezeichnung	Zahlungen	Voranschlag	Abweichung	Begründung
2022	2/322000+862000	Musikschule	Rückersätze Musikschulverband	8.144,20	16.300,00	-8.155,80	Guthaben falsch budgetiert
2022	2/363000+867000	Altstadterhaltung u.Ortsbildpflege	NÖ Dorf- und Stadterneuerung Förderung Kulturplatzerl	0,00	36.000,00	-36.000,00	Endabrechnung Kulturplatz erst 2023
2022	2/640000+868000	Einrichtungen und Maßnahmen nach der Straß	Gemeindestraßenstraßen	16.923,79	12.000,00	4.923,79	lt. tatsächlicher Abrg.
2022	2/817000+852000	Friedhöfe einschließlich Einsegnungshalle	Grabstellengebühren	57.646,50	45.000,00	12.646,50	Verkauf Urnennischen
2022	2/820000+816000	Wirtschaftshöfe	Personalkostensätze	363.477,37	344.500,00	18.977,37	Umbuchung lt. tatsächlicher Stundenaufstellung Bauhof
2022	2/842000+810000	Waldbesitz	Erlös aus Holzverkauf	18.766,56	10.000,00	8.766,56	lt. tatsächlichem Verkauf
2022	2/850000+300000	Betriebe der Wasserversorgung	Kapitaltransfers von Bund, Bundesfonds und Bund	36.014,78	0,00	36.014,78	KPC Teilauszahlungen
2022	2/850000+307001	Betriebe der Wasserversorgung	Wasseranschlussabgabe	89.379,89	50.000,00	39.379,89	lt. tatsächlicher Vorschreibung
2022	2/850000+852200	Betriebe der Wasserversorgung	Wasserbezugsgebühren	512.720,18	460.000,00	52.720,18	lt. tatsächlicher Abrg.
2022	2/851000+300000	Betriebe der Abwasserbeseitigung	Kapitaltransfers von Bund, Bundesfonds und Bund	37.276,55	0,00	37.276,55	KPC Teilauszahlungen
2022	2/851000+307001	Betriebe der Abwasserbeseitigung	Kanalanschlussabgabe	84.091,83	70.000,00	14.091,83	lt. tatsächlicher Vorschreibung, Anschluss WHA Mozartstraße
2022	2/851000+852100	Betriebe der Abwasserbeseitigung	Kanalbenützungsgebühren	1.010.289,64	970.000,00	40.289,64	lt. tatsächlicher Vorschreibung
2022	2/853000+811000	Wohn- und Geschäftsgebäude	Mieten u. Betriebskostensätze WHA Sebastianikapelle	16.683,35	22.400,00	-5.716,65	Neuvermietung erst ab 2.Quartal 2022
2022	2/920000+831000	Ausschließliche Gemeindeabgaben	Grundsteuer B	289.701,29	301.000,00	-11.298,71	mehr Grundsteuerrollungen über mehrer Jahre (Anpassungen von unbebaute auf bebaute Grundstücke)
2022	2/920000+833100	Ausschließliche Gemeindeabgaben	Kommunalsteuer	1.862.287,53	1.800.000,00	62.287,53	lt. tatsächlicher Abrechnung GVV
2022	2/920000+850000	Ausschließliche Gemeindeabgaben	Aufschließungsbeiträge	99.723,51	250.000,00	-150.276,49	Aufschließungsabgabe Xelor und Prägartfeldstraße noch 2021 geflossen
2022	2/921000+861000	Zwischen Ländern und Gemeinden geteilte Ab	Zuschlag Bundesautomaten Abgabe	18.722,93	0,00	18.722,93	lt. Abrechnung Land
2022	2/925000+859400	Ertragsanteile an gemeinschaftliche n Bundes	Ertragsanteile nach Bevölkerungsschlüssel	3.971.566,67	3.494.000,00	477.566,67	lt. Abrechnung Land
2022	2/940000+861000	Bedarfszuweisungen	BZ aus Garantiebeträg	97.295,82	0,00	97.295,82	lt. Abrechnung Land (blau-gelbes Entlastungspaket)
2022	2/947000+861000	Sonstige Zuschüsse der Länder	Zuschuss aus Unterstützungspaket	89.756,17	0,00	89.756,17	lt. Abrechnung Land (blau-gelbes Entlastungspaket)
2022	5/612000-002000	Gemeindestraßen	Gemeindestraßenbau incl. Planung	235.894,48	614.000,00	-378.105,52	Krefftstraße und Radweg Wachaustraße auf 2023 verschoben
2022	5/639000-004000	Hochwasserschutz	Schutzbauten incl. Planung (Hauptprojekt)	34.683,42	30.000,00	4.683,42	Abrg.lt. tatsächlichen Projektstand
2022	5/639000-004010	Hochwasserschutz	HW-Schutz Sitzenthal	6.000,00	25.000,00	-19.000,00	Maßnahmen nicht mehr 2022 umgesetzt
2022	5/639000-004020	Hochwasserschutz	Schutzbauten incl. Planung (Loosdorf Nord/Ost)	29.391,37	20.000,00	9.391,37	Abrg.lt. tatsächlichen Projektstand
2022	5/710000-002000	Land- und fortwirtschaftlicher Wegebau	Güterwege	33.920,84	52.400,00	-18.479,16	Asphaltierung an B1 günstiger

Seite 323

1

2022	5/851000-004444	Betriebe der Abwasserbeseitigung	BA 21 - Leitungskataster Ldf. West/Nord incl. Planung	42.255,79	80.000,00	-37.744,21	Abrg.lt. tatsächlichen Projektstand
2022	5/851000-004450	Betriebe der Abwasserbeseitigung	BA 20 - Neuerrichtung Neubach incl. Planung	74.266,39	135.000,00	-60.733,61	Abrg.lt. tatsächlichen Projektstand
2022	5/851000-020000	Betriebe der Abwasserbeseitigung	BA 20 - Kanal Neubach Maschinen und maschinelle Anlagen	9.786,28	0,00	9.786,28	Pumpenankauf
2022	5/851010-004000	Ausbau Kläranlage	BA 22 - Ausbau Kläranlage	73.661,54	150.000,00	-76.338,46	Abrg.lt. tatsächlichen Projektstand
2022	6/262010+307000	Sportzentrum	NÖ Fußballverband und ASKÖ Förderung	24.500,00	21.000,00	3.500,00	zusätzliche Förderung Flutlichtanlage
2022	6/262010+829910	Sportzentrum	Sonstige Erträge (Zuführung operative Gebarung)	30.870,18	41.300,00	-10.429,82	lt. tatsächlich bis Jahresende 2022 abgerechneten Kosten
2022	6/612000+829910	Gemeindestraßen	Sonstige Erträge (Zuführung operative Gebarung)	200.000,00	424.000,00	-224.000,00	lt. tatsächlichen Projektkosten bzw. für Projekte 2023 schon angespart
2022	6/612000+871000	Gemeindestraßen	BZ Straßenbau	290.000,00	250.000,00	40.000,00	lt. Abrechnung Land
2022	6/612000+871200	Gemeindestraßen	BZ Straßenbeleuchtung	0,00	5.000,00	-5.000,00	Rechnungen können erst 2023 zur Förderung eingereicht werden
2022	6/639000+829910	Hochwasserschutz	Sonstige Erträge (Zuführung aus operativen Haush	200.000,00	56.900,00	143.100,00	bereits mehr zugeführt für die kommenden Kosten (HW Sitzenthal; Ldf./Nord)

Über- und Unterschreitungen RA 2022 - 10% mind. € 3.500,00

Jahr	Haushaltskonto	Ansatzbezeichnung	Postbezeichnung	Zahlungen	Voranschlag	Abweichung	Begründung
2022	6/710000+829910	Land- und forwirtschaftlicher Wegebau	Sonstige Erträge (Zuführung aus operativen Haush	18.843,92	46.100,00	-27.256,08	lt. tatsächlichen Projektkosten
2022	6/710000+871000	Land- und forwirtschaftlicher Wegebau	Beihilfen aus Bedarfszuweisungen	10.000,00	1.300,00	8.700,00	lt. Abrechnung Land
2022	6/817000+346000	Friedhöfe einschließlich Einsegnungshalle	Darlehensaufnahme Friedhof	152.200,00	115.200,00	37.000,00	Zuzählung lt. Projektstand
2022	6/850100+829960	Sanierung Hochbehälter/Wasserkammern	Sonstige Einnahmen (Zuführung)	0,00	3.700,00	-3.700,00	Vorhaben bereits ausgeglichen, über Zuschuss
2022	6/851000+346300	Betriebe der Abwasserbeseitigung	BA 20 - Darlehensaufnahme (Kanal Neubach)	84.000,00	135.200,00	-51.200,00	Zuzählung lt. Projektstand
2022	6/851010+829910	Ausbau Kläranlage	BA 22 - Zuführung von operative Gebarung	58.931,91	120.000,00	-61.068,09	Zuzählung lt.tatsächlichem Projektstand
2022	6/851010+862000	Ausbau Kläranlage	Beitrag Gemeinde Dunkelsteinerwald	14.729,63	30.000,00	-15.270,37	Teilabrechnung lt. Projektstand