



Marktgemeinde Leobersdorf

Verwaltungsbezirk: Baden

Land: Niederösterreich

GemNr.: 30620

Einwohnerzahl: 5.280

Fläche: 12,34 km²

Rechnungsabschluss

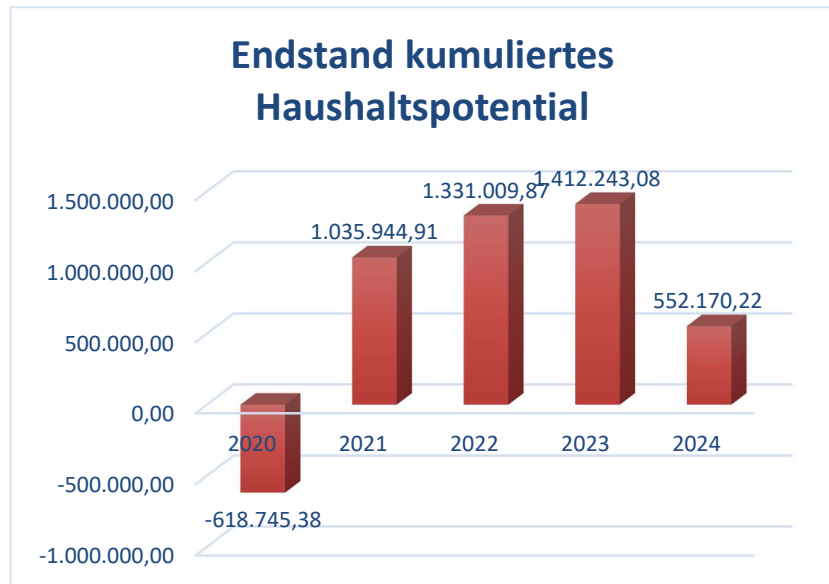
für das

Haushaltsjahr 2024

Vorbericht

Vorbericht zum Rechnungsabschluss 2024 gemäß § 3 der NÖ Gemeindehaushaltsverordnung (NÖ GHVO). Gemäß § 83 der NÖ Gemeindeordnung ist der 31. Dezember 2024 der Stichtag für die Erstellung des Rechnungsabschlusses

Entwicklung des Haushaltspotentials



Erläuterung:

Das Haushaltspotential hat seine Grundlage in § 67 Z. 11 der NÖ Gemeindeordnung 1973 (NÖ GO 1973) und war erstmals im Voranschlag 2020 auszuweisen. Die Angaben zu den Vorjahren entfallen daher.

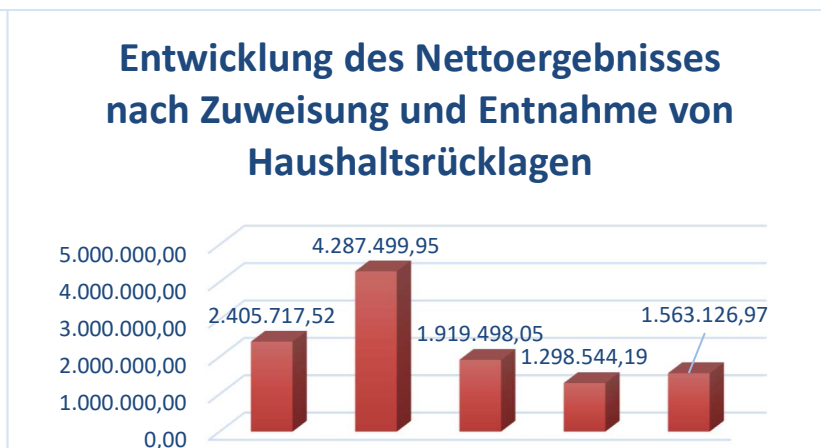
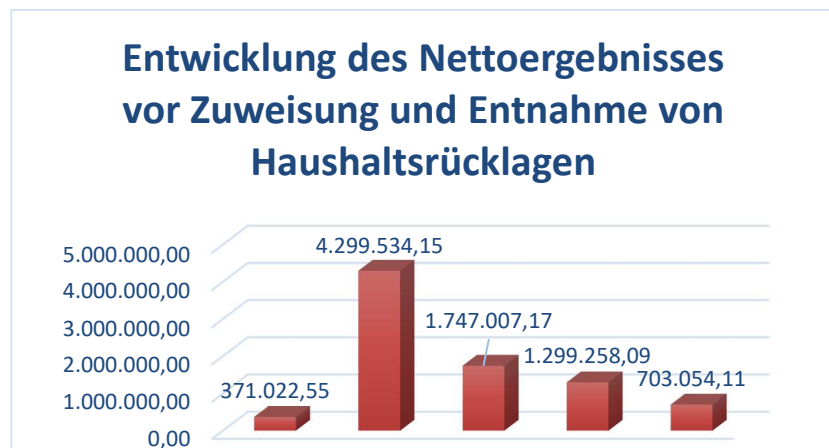
Haushaltspotential: Differenz der wiederkehrenden Mittelaufbringungen abzüglich der wiederkehrenden Mittelverwendungen unter Berücksichtigung der entsprechenden Forderungen und Verbindlichkeiten.

Das Haushaltspotential ist eine wichtige Kenngröße und gibt die aktuelle Leistungsfähigkeit der Gemeinde wieder. Das schafft Vergleichbarkeit mit der bisherigen Rechtslage, aus der Überschüsse und Abgänge abzuleiten waren und dient der Transparenz.

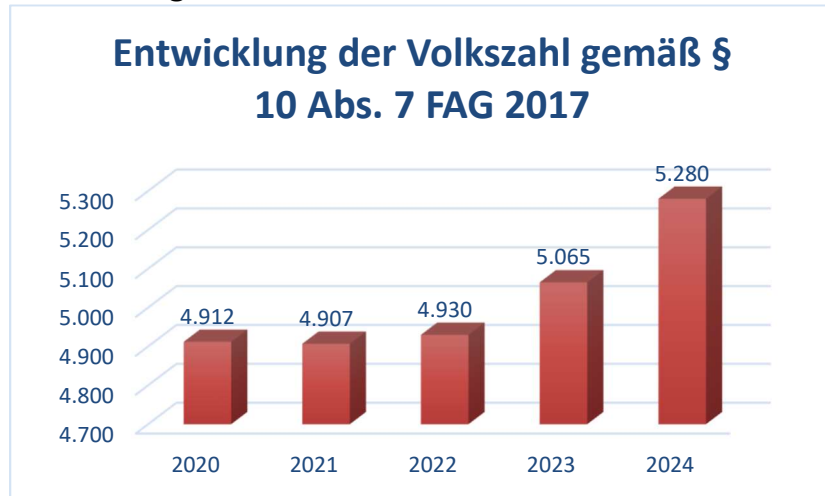
Entwicklung des Nettoergebnisses

Erläuterung: Beim Nettoergebnis handelt es sich um das Ergebnis des Ergebnisvoranschlages.

Ein positives Nettoergebnis bedeutet, dass die Erträge ausreichen, die Aufwendungen für die kommunalen Leistungen (inklusive des Werteverzehrs des Anlagevermögens in Form der Abschreibungen) abzudecken.



Entwicklung der Volkszahl:

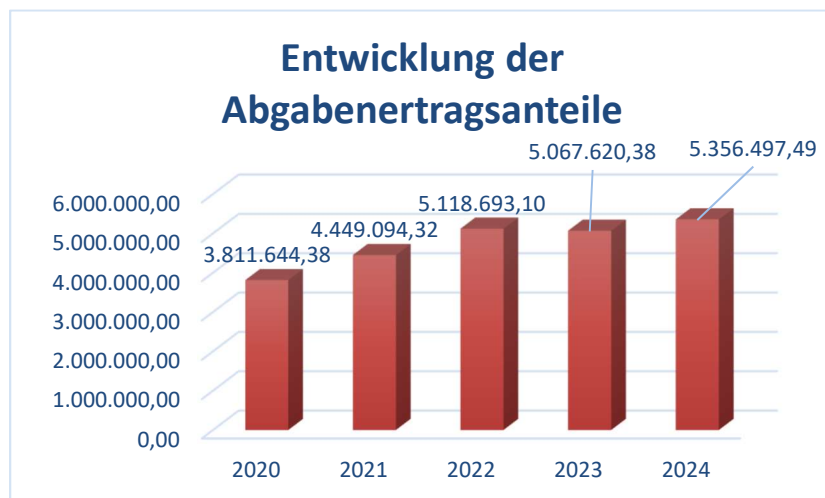


Erläuterung:

Die Volkszahl gemäß § 10 Abs. 7 FAG 2017 wird jährlich von der Bundesanstalt Statistik Austria zum Stichtag 31. Oktober festgestellt und wirkt mit dem Beginn des übernächsten Kalenderjahres. Sie dient für die Berechnung der Abgabenertragsanteile und darf nicht automatisch mit der Volkszahl für die Berechnung der Gemeinderatsmandate verwechselt werden.

Eine Erhöhung bzw. Verminderung der Volkszahl (jährlich) ist ein wesentlicher Indikator für die Berechnung der Abgabenertragsanteile.

Entwicklung der Abgabenertragsanteile

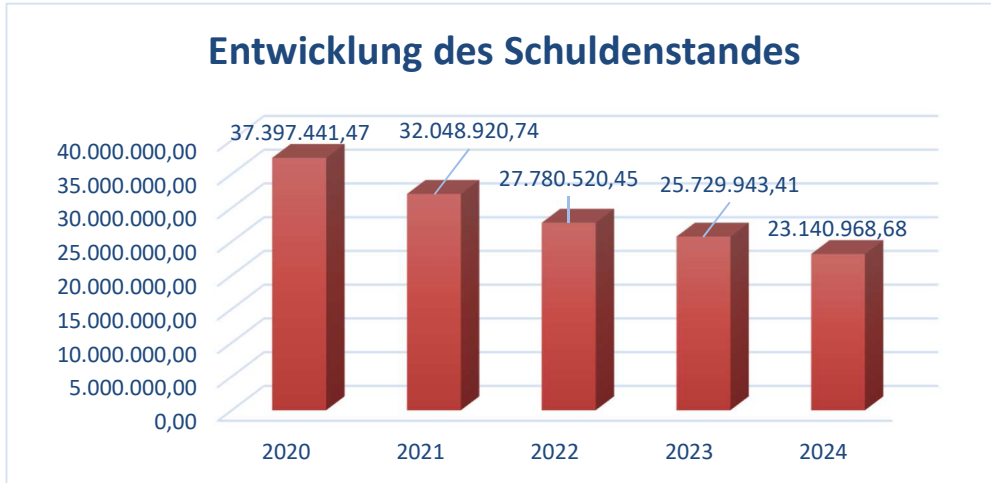


Erläuterung:

Die Gebietskörperschaften (Bund, Länder und Gemeinden) erhalten auf Basis des aktuellen Finanzausgleichs aus den gemeinschaftlichen Bundesabgaben (z.B.

Umsatzsteuer, Körperschaftssteuer, Lohnsteuer, Versicherungssteuer, Mineralölsteuer, Normverbrauchsabgabe, Tabaksteuer udgl.) entsprechende Anteile. Im Bereich der Gemeinden spielen dabei die Volkszahl und der abgestufte Bevölkerungsschlüssel eine besondere Rolle. Die sogenannten „Abgabenertragsanteile“ bilden in den meisten Gemeinden die wichtigste Einnahmequelle. Ein Steigen der Abgabenertragsanteile weist auch auf eine Erhöhung der Volkszahl hin.

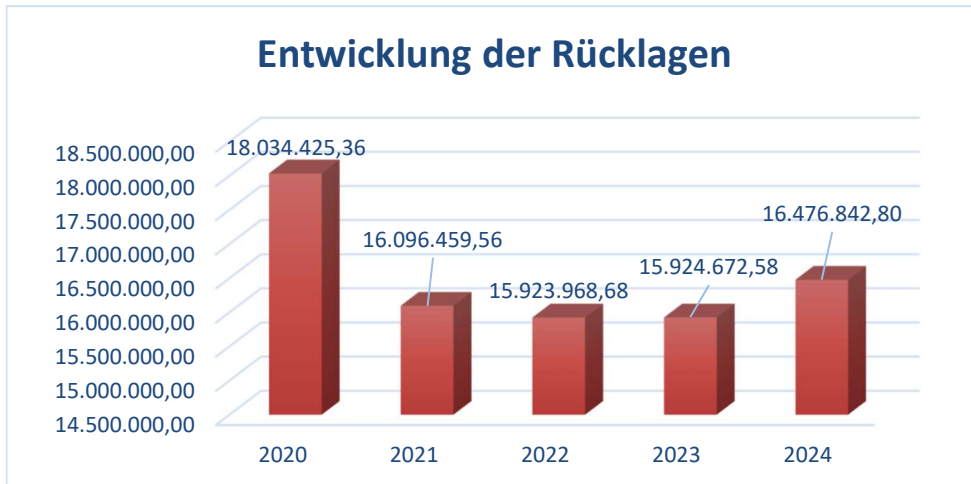
Entwicklung des Schuldenstandes



Erläuterung:

Die Entwicklung des Schuldenstandes zeigt auf, inwieweit der Schuldenstand über die Jahre erhöht oder reduziert wird.

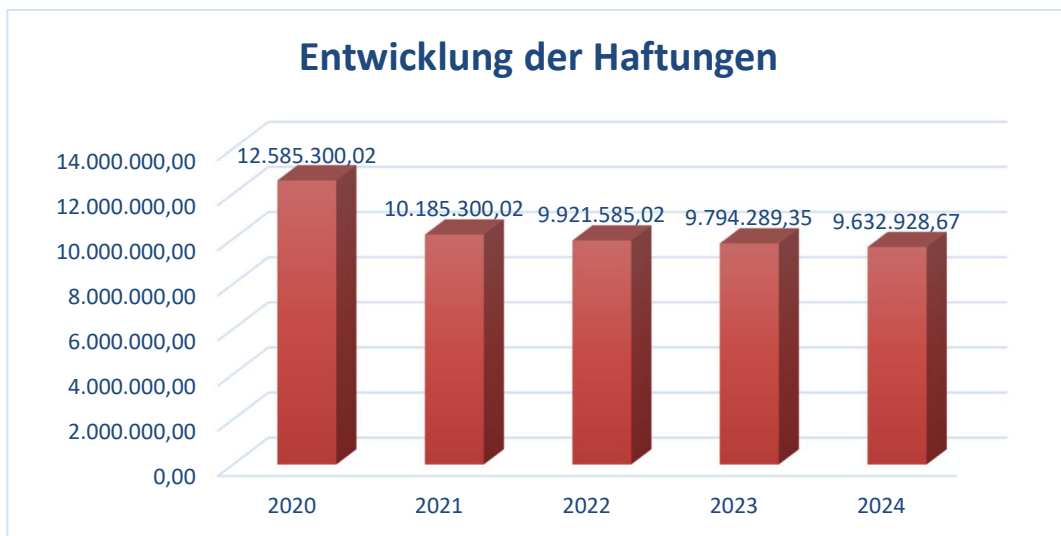
Entwicklung der Rücklagen



Erläuterung:

Die Entwicklung der Rücklagen zeigt an, inwieweit Rücklagen vorhanden sind und ob Rücklagen aufgebaut bzw. aufgebraucht werden.

Entwicklung der Haftungen

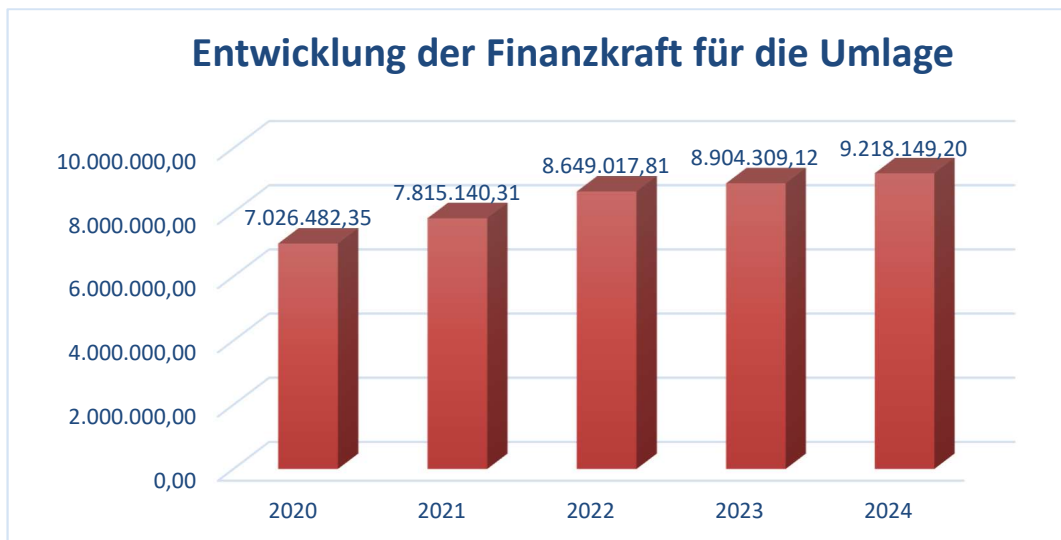


Erläuterung:

Eine Gemeinde darf Bürgschaften und sonstige Haftungen nur übernehmen, wenn hierfür ein besonderes Interesse der Gemeinde gegeben ist, der Schuldner nachweist, dass eine ordnungsgemäße Verzinsung und Tilgung gesichert ist, die Haftungen befristet sind, der Betrag, für den haftet wird, ziffernmäßig bestimmt ist und die Gemeinde den daraus folgenden Zahlungsverpflichtungen nachkommen kann (vgl. § 78 Abs. 1 NÖ Gemeindeordnung 1973).

Da die Marktgemeinde Leobersdorf lediglich für je ein Darlehen des Abwasserverbandes Bad Vöslau sowie des Triesting Wasserverbandes und für die gemeindeeigenen Kommunalimmobiliengesellschaften haftet, besteht so gut wie keine Gefahr, dass diese Haftungen für die Marktgemeinde Leobersdorf schlagend werden.

Entwicklung der Finanzkraft für die Umlagenberechnung



Erläuterung:

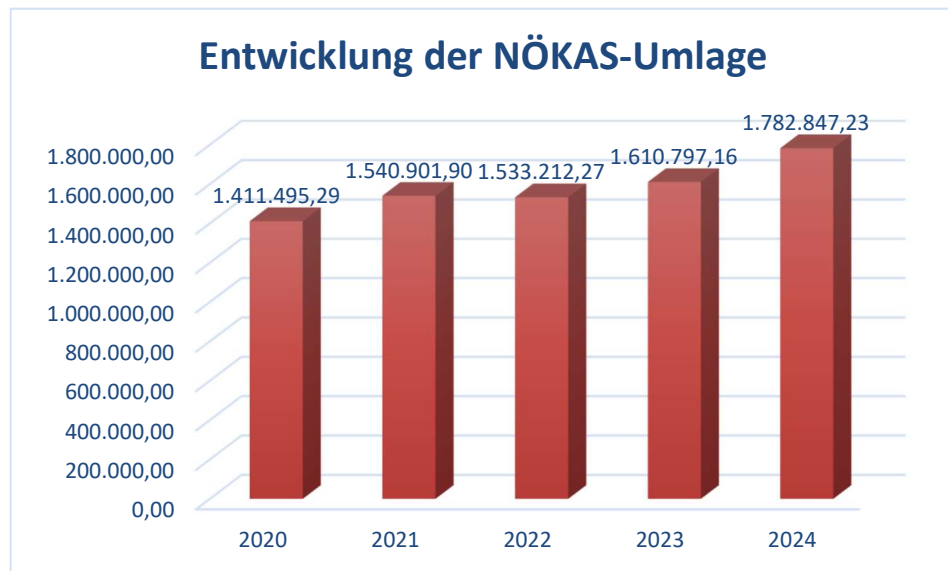
Die Finanzkraft einer Gemeinde wird aus den

- Erträgen der ausschließlichen Gemeindeabgaben ohne die Gebühren für die Benützung von Gemeindeeinrichtungen und -anlagen und ohne die Interessentenbeiträge von Grundstückseigentümern und Anrainern und
- Ertragsanteilen an den gemeinschaftlichen Bundesabgaben ohne Spielbankenabgabe ermittelt.

Basis für die Ermittlung der Finanzkraft sind die tatsächlichen Beträge aufgrund der Rechnungsabschlüsse.

Die Darstellung der Entwicklung der Finanzkraft für die Umlagenberechnung hat insbesondere auf die Beitragsleistung der Gemeinden zum NÖ Krankenanstaltensprengel (NÖKAS) und zur Sozialumlage Auswirkungen. Eine Erhöhung oder Reduktion/Verminderung der Finanzkraft wirkt sich unmittelbar auf die Beitragsleistung aus.

Entwicklung der NÖKAS-Umlage



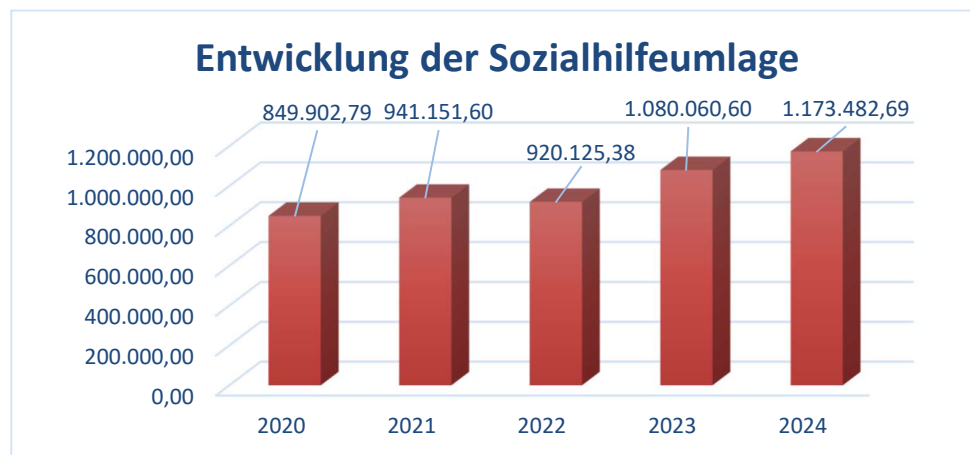
Erläuterung:

Das Landesgebiet ist Beitragsbezirk und Krankenanstaltensprengel für alle öffentlichen Krankenanstalten in Niederösterreich. Beitragsbezirk und Krankenanstaltensprengel sind ein Gemeindeverband. Dem Gemeindeverband gehören alle Gemeinden Niederösterreichs an. Der Gemeindeverband ist eine juristische Person, er hat seinen Sitz am Sitz der Landesregierung und trägt die Bezeichnung „NÖ Krankenanstaltensprengel“ (§ 61 Abs. 1 NÖ Krankenanstaltengesetz - NÖ KAG).

Die Gemeinden haben an den NÖ Krankenanstaltensprengel monatliche Beiträge zu leisten. Berechnungsgrundlage bilden dabei die Volkszahl und die Finanzkraft der Gemeinden. Steigerungen bei der Volkszahl und bei der Finanzkraft führen daher zu höheren Beitragsleistungen bei den Gemeinden.

Diese monatlichen Beiträge werden von den, der Gemeinde gebührenden monatlichen Vorschüsse auf die Ertragsanteile an den gemeinschaftlichen Bundesabgaben einbehalten.

Entwicklung der Sozialhilfeumlage



Erläuterung:

Die Gemeinden haben jährlich einen Beitrag zu den vom Land zu tragenden Kosten der Sozialhilfe, die nicht durch Kostenbeitrags- und Ersatzleistungen oder durch sonstige für Zwecke der Sozialhilfe bestimmte Zuschüsse gedeckt sind, in der Höhe von 50 % an das Land zu entrichten (§ 44 NÖ Sozialhilfe-Ausführungsgesetz – NÖ SAG).

Die Leistungen für die Sozialhilfe-Umlage werden von der Landesregierung auf die einzelnen Gemeinden nach ihrer Finanzkraft (Finanzkraft für die Umlagenberechnung) aufgeteilt.

Diese monatlichen Beiträge werden von den der Gemeinde gebührenden monatlichen Vorschüssen auf die Ertragsanteile an den gemeinschaftlichen Bundesabgaben einbehalten.

Nachweis der liquiden Mittel (Kassenbestand)

Rechnungsabschluss 2024

Marktgemeinde Leobersdorf

Nachweis der liquiden Mittel (Kassenbestand)

ZW	Code	Konto	Bezeichnung	IBAN	Stand 31.12.2023	Einzahlungen 2024	Auszahlungen 2024	Stand 31.12.2024	Auszug Nr.	Datum
06	1151	200600	Barkassa		4.380,16	62.500,18	63.651,44	3.228,90		
05	1151	200500	Nebenkassa		3.324,66	18.982,98	20.249,71	2.057,93		
			Bar		7.704,82	81.483,16	83.901,15	5.286,83		
01	1151	210010	Sparkasse Baden	AT05 2020 5005 0014 0140	1.058.730,29	9.325.800,66	10.000.353,04	384.177,91		
02	1151	210020	Volksbank Wien AG	AT04 4300 0490 4181 0000	7.510,09	341.736,83	335.924,53	13.322,39		
04	1151	210040	Raiffeisenbank Baden	AT38 3204 5000 0190 9977	843.133,29	8.219.342,90	8.654.912,22	407.563,97		
111	1151	210111	G800 Färbergasse	AT93 3204 5800 0193 4009	10.480,12	195.865,66	192.779,68	13.566,10	202400145	31.12.2024
112	1151	210112	G803 Marktplatz 7 BT1	AT31 3204 5803 0193 4009	6.888,02	139.900,76	137.853,70	8.935,08	202400134	31.12.2024
113	1151	210113	G804 Marktplatz 7 BT2	AT75 3204 5804 0193 4009	4.261,08	91.767,37	93.293,06	2.735,39	202400146	31.12.2024
114	1151	210114	G805 Heugasse 2	AT22 3204 5805 0193 4009	8.144,31	117.021,24	117.543,25	7.622,30	202400162	31.12.2024
115	1151	210115	G806 Wr.Neustädterstraße 5-7	AT66 3204 5806 0193 4009	10.644,76	252.348,37	254.411,27	8.581,86	202400174	31.12.2024
116	1151	210116	G807 Wr.Neustädterstraße 4a	AT13 3204 5807 0193 4009	26.002,51	45.688,63	53.930,37	17.760,77	202400077	31.12.2024
117	1151	210117	G812 Hauptstraße 1	AT39 3204 5812 0193 4009	2.381,46	39.913,46	41.035,60	1.259,32	202400049	31.12.2024
120	1151	210120	G245 Dornauerstraße 28	AT08 2020 5010 0002 2796	30.895,15	91.633,99	99.049,75	23.479,39	107	31.12.2024
121	1151	210121	G233 Arbeitergasse 2-6	AT76 3204 5000 0101 1170	8.021,49	190.995,28	190.466,94	8.549,83	190	31.12.2024
122	1151	210122	G194 Südbahnstraße 19-21	AT94 3204 5000 0101 2301	14.150,45	132.042,01	141.515,18	4.677,28	193	31.12.2024
123	1151	210123	G190 Südbahnstraße 15-17	AT02 3204 5000 0102 0650	12.038,95	109.289,32	88.918,67	32.409,60	169	31.12.2024
124	1151	210124	G094 Enzesfelderstraße 20	AT75 3204 5000 0102 0791	8.406,57	58.344,79	45.957,29	20.794,07	82	31.12.2024
125	1151	210125	G226 Südbahnstraße 23a+b	AT43 3204 5000 0100 5362	12.516,27	82.974,81	74.298,30	21.192,78	150	31.12.2024
126	1151	210126	G138 Hauptstraße 30-32	AT44 3204 5000 0104 9188	1.156,60	17.492,58	17.129,64	1.519,54	60	31.12.2024
127	1151	210127	G049 Mariazellergasse 21a	AT64 3204 5000 0104 8925	32.249,16	17.519,95	16.514,28	33.254,83	97	30.12.2022
50	1151	210050	Ukraine Spendenkonto	AT04 3204 5000 0290 7749	5.546,92	0,09	5.547,01	0,00	5	31.07.2024
			Bankkonto		2.103.157,49	19.469.678,70	20.561.433,78	1.011.402,41		
131	1151	210119	Sparbuch Kautions Rotes Kreuz	AT59 3204 5000 3193 3815	10.000,00	0,00	0,00	10.000,00		
128	1151	210128	G 233 Arbeitergasse 2-6 Sparkonto	AT04 2020 5000 0290 1668	12.110,51	7.000,31	11.000,00	8.110,82	5	31.12.2024
129	1151	210129	G194 Südbahnstraße 19-21 Sparkonto	AT41 3204 5001 0101 2301	12.140,86	0,04	12.000,00	140,90	4	31.12.2024
130	1151	210130	G226 Südbahnstraße 23A+B Sparkonto	AT87 3204 5001 0100 5362	188,74	0,01	0,00	188,75		31.12.2024
			Spareinlage		34.440,11	7.000,36	23.000,00	18.440,47		
07	1151	906070	Verrechnung		0,00	5.773.611,34	5.773.611,34	0,00		
			Verrechnung		0,00	5.773.611,34	5.773.611,34	0,00		
804	1152	295804	Allgemeine Rücklage		74.672,58	0,00	0,00	74.672,58		
			Zahlungsmittelreserve		74.672,58	0,00	0,00	74.672,58		
			Gesamtsumme		2.219.975,00	25.331.773,56	26.441.946,27	1.109.802,29		

ZW	Code	Konto	Bezeichnung	IBAN	Stand 31.12.2023	Einzahlungen 2024	Auszahlungen 2024	Stand 31.12.2024	Auszug Nr.	Datum
					Stand 31.12.2023	Stand 31.12.2024	Veränderung			
	1151		Kassa, Bankguthaben, Schecks		2.145.302,42	1.035.129,71	-1.110.172,71			
	1152		Zahlungsmittelreserven		74.672,58	74.672,58	0,00			
			Zahlungsmittelreserven für allgemeine Haushaltsrücklagen		74.672,58	74.672,58	0,00			
			295804 Rücklage Allgemein		74.672,58	74.672,58	0,00			
	B.III		Gesamtsumme liquide Mittel		2.219.975,00	1.109.802,29	-1.110.172,71			

Der vorliegende Rechnungsabschluss enthält alle im Rechnungszeitraum erfolgten Gebarungen. Er stimmt mit den Belegen und Aufzeichnungen in den Rechnungsbüchern überein. Die ausgewiesenen buchmäßigen Bestände stimmen mit den tatsächlich vorhandenen Bargeldbeständen und Bankbeständen überein.

Der Bürgermeister

Der Kassenverwalter

Andreas Ramharter

Alfred Weissenböck

Der vorliegende Rechnungsabschluss wurde vom Prüfungsausschuss überprüft. Er ist sachlich und rechnerisch richtig.

Der Vorsitzende

Thomas Imber

Ergebnishaushalt Gesamt 1. Ebene (Anlage 1a)
- interne Vergütungen enthalten

MVAG	Mittelverwendungs- und aufbringungsgruppen (1. Ebene)	RA 2024	VA 2024	RA - VA
211	Erträge aus der operativen Verwaltungstätigkeit	16.748.857,77	15.985.000,00	763.857,77
212	Erträge aus Transfers	2.664.745,49	2.593.900,00	70.845,49
213	Finanzerträge	4.340,07	2.200,00	2.140,07
21	Summe Erträge	19.417.943,33	18.581.100,00	836.843,33
221	Personalaufwand	3.754.454,59	3.628.100,00	126.354,59
222	Sachaufwand	8.823.797,66	7.340.800,00	1.482.997,66
223	Transferaufwand	5.530.932,33	5.479.300,00	51.632,33
224	Finanzaufwand	605.704,64	601.200,00	4.504,64
22	Summe Aufwendungen	18.714.889,22	17.049.400,00	1.665.489,22
SA0	Saldo (0) Nettoergebnis (21 - 22)	703.054,11	1.531.700,00	-828.645,89
230	Entnahmen von Haushaltsrücklagen	860.072,86		860.072,86
240	Zuweisungen an Haushaltsrücklagen			
SA01	Saldo (01) Haushaltsrücklagen (230 - 240)	860.072,86	0,00	860.072,86
SA00	Saldo (00) Nettoergebnis nach Haushaltsrücklagen (Saldo 0 + Saldo 01)	1.563.126,97	1.531.700,00	31.426,97

Finanzierungshaushalt Gesamt 1. Ebene (Anlage 1b)
- interne Vergütungen enthalten

MVAG	Mittelverwendungs- und aufbringungsgruppen (1. Ebene)	RA 2024	VA 2024	RA - VA
OPERATIVE GEBARUNG				
311	Einzahlungen aus operativer Verwaltungstätigkeit	14.700.704,52	14.646.600,00	54.104,52
312	Einzahlungen aus Transfers	2.441.007,24	2.566.600,00	-125.592,76
313	Einzahlungen aus Finanzerträgen	4.340,07	2.200,00	2.140,07
31	Summe Einzahlungen operative Gebarung	17.146.051,83	17.215.400,00	-69.348,17
321	Auszahlungen aus Personalaufwand	3.642.381,36	3.581.900,00	60.481,36
322	Auszahlungen aus Sachaufwand	5.174.816,14	4.709.200,00	465.616,14
323	Auszahlungen aus Transfers	5.424.203,35	5.471.800,00	-47.596,65
324	Auszahlungen aus Finanzaufwand	599.196,00	601.200,00	-2.004,00
32	Summe Auszahlungen operative Gebarung	14.840.596,85	14.364.100,00	476.496,85
SA1	Saldo (1) Geldfluss aus der operativen Gebarung (31 – 32)	2.305.454,98	2.851.300,00	-545.845,02
INVESTIVE GEBARUNG				
331	Einzahlungen aus der Investitionstätigkeit	1.552.676,18	1.170.100,00	382.576,18
332	Einzahlungen aus der Rückzahlung von Darlehen sowie gewährten Vorschüssen	500,00	500,00	
333	Einzahlungen aus Kapitaltransfers	517.907,76	682.700,00	-164.792,24
33	Summe Einzahlungen investive Gebarung	2.071.083,94	1.853.300,00	217.783,94
341	Auszahlungen aus der Investitionstätigkeit	2.909.438,18	3.637.800,00	-728.361,82
342	Auszahlungen aus der Gewährung von Darlehen sowie gewährten Vorschüssen	2.000,00	9.000,00	-7.000,00
343	Auszahlungen aus Kapitaltransfers	20.000,00	7.500,00	12.500,00
34	Summe Auszahlungen investive Gebarung	2.931.438,18	3.654.300,00	-722.861,82
SA2	Saldo (2) Geldfluss aus der investiven Gebarung (33 – 34)	-860.354,24	-1.801.000,00	940.645,76
SA3	Saldo (3) Nettofinanzierungssaldo (Saldo 1 + Saldo 2)	1.445.100,74	1.050.300,00	394.800,74

MVAG	Mittelverwendungs- und aufbringungsgruppen (1. Ebene)	RA 2024	VA 2024	RA - VA
FINANZIERUNGSTÄTIGKEIT				
351	Einzahlungen aus der Aufnahme von Finanzschulden			
353	Einzahlungen infolge eines Kapitaltausches bei derivativen Finanzinstrumenten mit Grundgeschäft			
355	Einzahlungen aus dem Abgang von Finanzinstrumenten			
35	Summe Einzahlungen aus der Finanzierungstätigkeit	0,00	0,00	0,00
361	Auszahlungen aus der Tilgung von Finanzschulden	2.588.974,73	1.983.200,00	605.774,73
363	Auszahlungen infolge eines Kapitaltausches bei derivativen Finanzinstrumenten mit Grundgeschäft			
365	Auszahlungen für den Erwerb von Finanzinstrumenten			
36	Summe Auszahlungen aus der Finanzierungstätigkeit	2.588.974,73	1.983.200,00	605.774,73
SA4	Saldo (4) Geldfluss aus der Finanzierungstätigkeit (35 – 36)	-2.588.974,73	-1.983.200,00	-605.774,73
SA5	Saldo (5) Geldfluss aus der voranschlagswirksamen Gebarung (Saldo 3 + Saldo 4)	-1.143.873,99	-932.900,00	-210.973,99
411	Einzahlungen aus nicht voranschlagswirksamen Forderungen	1.483.207,12		
412	Einzahlungen aus nicht voranschlagswirksamen Verbindlichkeiten	4.631.430,67		
413 ¹	Einzahlungen aus der Aufnahme von zur Kassenstärkung eingegangenen Geldverbindlichkeiten (Barvorlagen)	0,00		
41	Summe Einzahlungen aus der nicht voranschlagswirksamen Gebarung	6.114.637,79		
421	Auszahlungen aus nicht voranschlagswirksamen Forderungen	1.461.705,83		
422	Auszahlungen aus nicht voranschlagswirksamen Verbindlichkeiten	4.619.230,68		
423 ²	Auszahlungen zur Tilgung von zur Kassenstärkung eingegangenen Geldverbindlichkeiten (Barvorlagen)	0,00		
42	Summe Auszahlungen aus der nicht voranschlagswirksamen Gebarung	6.080.936,51		
SA6²	Saldo (6) Geldfluss aus der nicht voranschlagswirksamen Gebarung (41 - 42)	33.701,28		
SA7²	Saldo (7) Veränderung an Zahlungsmitteln (Saldo 5 + Saldo 6)	-1.110.172,71		
Verprobung	Veränderung der Summe der Zahlungsmittel (C - D) - (A - B)	-1.110.172,71		
A	Anfangsbestand liquide Mittel (115 zum 31.12.2023)	2.219.975,00		
B	Anfangsbestand kurzfristige Finanzschulden aus überzogenen Konten bei Kreditinstituten (1511/UK 21 zum 31.12.2023)	0,00		
C	Endbestand liquide Mittel (115 zum 31.12.2024)	1.109.802,29		
D	Endbestand kurzfristige Finanzschulden aus überzogenen Konten bei Kreditinstituten (1511/UK 21 zum 31.12.2024)	0,00		
	*) davon Zahlungsmittelreserven (1152 zum 31.12.2024)	74.672,58		

1) Die Summen der MVAG 413 und 423 ergeben am Jahresende nur dann null, sofern die zur Kassenstärkung eingegangenen Geldverbindlichkeiten (Barvorlagen) innerhalb desselben Finanzjahres getilgt wurden. Eine Differenz zw. Ein- und Auszahlungen (MVAG 4130 bzw. 4230) kann nur deshalb entstehen, weil eine Tilgung nicht innerhalb desselben Finanzjahres erfolgt ist. Die nicht innerhalb desselben Finanzjahres getilgten Kassenstärker sind als Finanzschulden auf die entsprechenden Konten bzw. Gruppen in der Vermögensrechnung umzubuchen.

2) Der Geldfluss aus der nicht voranschlagswirksamen Gebarung (SA6) und die Veränderung an Zahlungsmitteln (SA7) werden im Rechnungsabschluss in den Detailnachweisen und Bereichsbudgets nicht ausgewiesen, sondern nur auf Ebene des Gesamthaushalts.

Ergebnishaushalt Gesamt 1. und 2. Ebene (Anlage 1a)
- interne Vergütungen enthalten

MVAG	Mittelverwendungs- und aufbringungsgruppen (1. und 2. Ebene)	RA 2024	VA 2024	RA - VA
211	Erträge aus der operativen Verwaltungstätigkeit	16.748.857,77	15.985.000,00	763.857,77
2111	Erträge aus eigenen Abgaben	4.078.033,73	3.954.000,00	124.033,73
2112	Erträge aus Ertragsanteilen	5.356.467,49	5.425.000,00	-68.532,51
2113	Erträge aus Gebühren	1.257.489,58	1.339.400,00	-81.910,42
2114	Erträge aus Leistungen	583.160,98	563.800,00	19.360,98
2115	Erträge aus Besitz und wirtschaftlicher Tätigkeit	2.932.084,14	2.856.600,00	75.484,14
2116	Erträge aus Veräußerung und sonstige Erträge	2.488.756,41	1.833.500,00	655.256,41
2117	Nicht finanzierungswirksame operative Erträge	52.865,44	12.700,00	40.165,44
212	Erträge aus Transfers	2.664.745,49	2.593.900,00	70.845,49
2121	Transferertrag von Trägern des öffentlichen Rechts	2.278.305,47	2.388.300,00	-109.994,53
2122	Transferertrag von Beteiligungen			
2123	Transferertrag von Unternehmen (mit Finanzunternehmen)			
2124	Transferertrag von Haushalten und Organisationen ohne Erwerbscharakter	174.084,77	178.300,00	-4.215,23
2125	Transferertrag vom Ausland			
2126	Investitions- und Tilgungszuschüsse zwischen Unternehmungen und Betrieben der Gebietskörperschaft und der Gebietskörperschaft			
2127	Nicht finanzierungswirksamer Transferertrag	212.355,25	27.300,00	185.055,25
213	Finanzerträge	4.340,07	2.200,00	2.140,07
2131	Erträge aus Zinsen	4.340,07	2.200,00	2.140,07
2132	Erträge aus Zinsen aus derivativen Finanzinstrumenten mit und ohne Grundgeschäft			
2133	Erträge aus Gewinnentnahmen von marktbestimmten Betrieben			
2134	Sonstige Finanzerträge			
2135	Erträge aus Dividenden/Gewinnausschüttungen			
2136	Sonstige nicht finanzierungswirksame Finanzerträge			
21	Summe Erträge	19.417.943,33	18.581.100,00	836.843,33
221	Personalaufwand	3.754.454,59	3.628.100,00	126.354,59
2211	Personalaufwand (Bezüge, Nebengebühren, Mehrleistungen)	2.923.544,13	2.873.800,00	49.744,13
2212	Gesetzlicher und freiwilliger Sozialaufwand	717.237,23	708.100,00	9.137,23
2213	Sonstiger Personalaufwand			
2214	Nicht finanzierungswirksamer Personalaufwand	113.673,23	46.200,00	67.473,23
222	Sachaufwand	8.823.797,66	7.340.800,00	1.482.997,66
2221	Gebrauchs- und Verbrauchsgüter, Handelswaren	409.129,19	353.300,00	55.829,19
2222	Verwaltungs- und Betriebsaufwand	710.114,33	647.400,00	62.714,33
2223	Leasing- und Mietaufwand	903.863,17	924.900,00	-21.036,83
2224	Instandhaltung	1.380.356,17	1.113.700,00	266.656,17
2225	Sonstiger Sachaufwand	2.758.884,73	2.378.900,00	379.984,73
2226	Nicht finanzierungswirksamer Sachaufwand	2.661.450,07	1.922.600,00	738.850,07

MVAG	Mittelverwendungs- und aufbringungsgruppen (1. und 2. Ebene)	RA 2024	VA 2024	RA - VA
223	Transferaufwand	5.530.932,33	5.479.300,00	51.632,33
2231	Transferaufwand an Träger des öffentlichen Rechts	5.222.632,96	5.171.300,00	51.332,96
2232	Transferaufwand an Beteiligungen			
2233	Transferaufwand an Unternehmen (mit Finanzunternehmen)	119.378,72	103.200,00	16.178,72
2234	Transferaufwand an Haushalte und Organisationen ohne Erwerbscharakter	188.920,65	204.800,00	-15.879,35
2235	Transferaufwand an das Ausland			
2236	Investitions- und Tilgungszuschüsse zwischen Unternehmungen und Betrieben der Gebietskörperschaft und der Gebietskörperschaft			
2237	Nicht finanzierungswirksamer Transferaufwand			
224	Finanzaufwand	605.704,64	601.200,00	4.504,64
2241	Aufwendungen für Zinsen	585.027,36	590.500,00	-5.472,64
2242	Zinsen und sonstige Aufwendungen aus derivativen Finanzinstrumenten mit und ohne Grundgeschäft			
2243	Gewinnentnahmen von Unternehmungen und marktbestimmten Betrieben der Gebietskörperschaft (innerhalb der Gebietskörperschaft)			
2244	Sonstiger Finanzaufwand	14.168,64	10.700,00	3.468,64
2245	Nicht finanzierungswirksamer Finanzaufwand	6.508,64		6.508,64
22	Summe Aufwendungen	18.714.889,22	17.049.400,00	1.665.489,22
SA0	Saldo (0) Nettoergebnis (21 - 22)	703.054,11	1.531.700,00	-828.645,89
230	Entnahmen von Haushaltsrücklagen	860.072,86	0,00	860.072,86
2301	Entnahmen von Haushaltsrücklagen	860.072,86		860.072,86
240	Zuweisungen an Haushaltsrücklagen	0,00	0,00	0,00
2401	Zuweisungen an Haushaltsrücklagen			
SA01	Saldo (01) Haushaltsrücklagen (230 - 240)	860.072,86	0,00	860.072,86
SA00	Saldo (00) Nettoergebnis nach Haushaltsrücklagen (Saldo 0 + Saldo 01)	1.563.126,97	1.531.700,00	31.426,97

Finanzierungshaushalt Gesamt 1. und 2. Ebene (Anlage 1b)
- interne Vergütungen enthalten

MVAG	Mittelverwendungs- und aufbringungsgruppen (1. und 2. Ebene)	RA 2024	VA 2024	RA - VA
311	Einzahlungen aus operativer Verwaltungstätigkeit	14.700.704,52	14.646.600,00	54.104,52
3111	Einzahlungen aus eigenen Abgaben	4.056.420,25	3.954.000,00	102.420,25
3112	Einzahlungen aus Ertragsanteilen	5.356.467,49	5.425.000,00	-68.532,51
3113	Einzahlungen aus Gebühren	1.243.412,14	1.339.400,00	-95.987,86
3114	Einzahlungen aus Leistungen	583.247,82	563.800,00	19.447,82
3115	Einzahlungen aus Besitz und wirtschaftlicher Tätigkeit	2.873.021,93	2.856.600,00	16.421,93
3116	Einzahlungen aus Veräußerung von geringwertigen Wirtschaftsgütern (GWG) und sonstige Einzahlungen	588.134,89	507.800,00	80.334,89
312	Einzahlungen aus Transfers	2.441.007,24	2.566.600,00	-125.592,76
3121	Transferzahlungen von Trägern des öffentlichen Rechts	2.266.662,47	2.388.300,00	-121.637,53
3122	Transferzahlungen von Beteiligungen			
3123	Transferzahlungen von Unternehmen (inkl. Finanzunternehmen)			
3124	Transferzahlungen von Haushalten und Organisationen ohne Erwerbscharakter	174.344,77	178.300,00	-3.955,23
3125	Transferzahlungen vom Ausland			
3126	Investitions- und Tilgungszuschüsse zwischen Unternehmungen und Betrieben der Gebietskörperschaft und der Gebietskörperschaft			
313	Einzahlungen aus Finanzerträgen	4.340,07	2.200,00	2.140,07
3131	Einzahlungen aus Zinserträgen	4.340,07	2.200,00	2.140,07
3132	Einzahlungen aus Zinsen aus derivativen Finanzinstrumenten mit und ohne Grundgeschäft			
3133	Einzahlungen aus Gewinnentnahmen von marktbestimmten Betrieben			
3134	Sonstige Einzahlungen aus Finanzerträgen			
3135	Einzahlungen aus Dividenden/Gewinnausschüttungen			
31	Summe Einzahlungen operative Gebarung	17.146.051,83	17.215.400,00	-69.348,17
321	Auszahlungen aus Personalaufwand	3.642.381,36	3.581.900,00	60.481,36
3211	Auszahlungen für Personalaufwand (Bezüge, Nebengebühren, und Mehrleistungsvergütungen)	2.925.144,13	2.873.800,00	51.344,13
3212	Auszahlungen für gesetzliche und freiwillige Sozialaufwendungen	717.237,23	708.100,00	9.137,23
3213	Auszahlungen aus sonstigem Personalaufwand			
322	Auszahlungen aus Sachaufwand	5.174.816,14	4.709.200,00	465.616,14
3221	Auszahlungen für Gebrauchs- und Verbrauchsgüter, Handelswaren	404.783,27	353.300,00	51.483,27
3222	Auszahlungen für Verwaltungs- und Betriebsaufwand	681.628,49	647.400,00	34.228,49
3223	Auszahlungen für Leasing- und Mietaufwand	924.116,90	924.900,00	-783,10
3224	Auszahlungen für Instandhaltung	1.428.465,39	1.113.700,00	314.765,39
3225	Sonstige Auszahlungen aus Sachaufwand	1.735.822,09	1.669.900,00	65.922,09
3226	Auszahlungen aus der Inanspruchnahme von Haftungen			
323	Auszahlungen aus Transfers	5.424.203,35	5.471.800,00	-47.596,65
3231	Transferzahlungen an Träger des öffentlichen Rechts	5.133.104,63	5.171.300,00	-38.195,37
3232	Transferzahlungen an Beteiligungen			

MVAG	Mittelverwendungs- und aufbringungsgruppen (1. und 2. Ebene)	RA 2024	VA 2024	RA - VA
3233	Transferzahlungen an Unternehmen (inkl. Finanzunternehmen)	106.098,72	103.200,00	2.898,72
3234	Transferzahlungen an Haushalte und Organisationen ohne Erwerbscharakter	185.000,00	197.300,00	-12.300,00
3235	Transferzahlungen an das Ausland			
3236	Investitions- und Tilgungszuschüsse zwischen Unternehmungen und Betrieben der Gebietskörperschaft und der Gebietskörperschaft			
324	Auszahlungen aus Finanzaufwand	599.196,00	601.200,00	-2.004,00
3241	Auszahlungen für Zinsen	585.027,36	590.500,00	-5.472,64
3242	Auszahlungen für Zinsen aus derivativen Finanzinstrumenten mit und ohne Grundgeschäft			
3243	Auszahlungen aus Gewinnentnahmen von marktbestimmten Betrieben			
3244	Sonstige Auszahlungen aus Finanzaufwendungen	14.168,64	10.700,00	3.468,64
32	Summe Auszahlungen operative Gebarung	14.840.596,85	14.364.100,00	476.496,85
SA1	Saldo (1) Geldfluss aus der operativen Gebarung (31 – 32)	2.305.454,98	2.851.300,00	-545.845,02
331	Einzahlungen aus der Investitionstätigkeit	1.552.676,18	1.170.100,00	382.576,18
3311	Einzahlungen aus der Veräußerung von immateriellem Vermögen			
3312	Einzahlungen aus der Veräußerung von Grundstücken und Grundstückeinrichtungen	959.447,61	1.044.400,00	-84.952,39
3313	Einzahlungen aus der Veräußerung von Gebäuden und Bauten	593.228,57	125.700,00	467.528,57
3314	Einzahlungen aus der Veräußerung von technischen Anlagen, Fahrzeugen und Maschinen			
3315	Einzahlungen aus der Veräußerung von Amts-, Betriebs- und Geschäftsausstattung			
3316	Einzahlungen aus der Veräußerung von Kulturgütern			
3317	Einzahlungen aus der Veräußerung von Beteiligungen			
3318	Einzahlungen aus der Veräußerung von kofinanzierten Schutzbauten			
332	Einzahlungen aus der Rückzahlung von Darlehen sowie gewährten Vorschüssen	500,00	500,00	0,00
3321	Einzahlungen aus Darlehen an Träger des öffentlichen Rechts			
3322	Einzahlungen aus Darlehen an Beteiligungen			
3323	Einzahlungen aus Darlehen an Unternehmen und Haushalte			
3325	Einzahlungen aus Vorschüssen und Anzahlungen	500,00	500,00	
333	Einzahlungen aus Kapitaltransfers	517.907,76	682.700,00	-164.792,24
3331	Kapitaltransferzahlungen von Trägern des öffentlichen Rechts	471.266,00	576.900,00	-105.634,00
3332	Kapitaltransferzahlungen von Beteiligungen			
3333	Kapitaltransferzahlungen von Unternehmen			
3334	Kapitaltransferzahlungen von Haushalten und Organisationen ohne Erwerbscharakter	46.641,76	105.800,00	-59.158,24
3335	Kapitaltransferzahlungen vom Ausland			
33	Summe Einzahlungen investive Gebarung	2.071.083,94	1.853.300,00	217.783,94
341	Auszahlungen aus der Investitionstätigkeit	2.909.438,18	3.637.800,00	-728.361,82
3411	Auszahlungen für den Erwerb von immateriellem Vermögen	2.950,46	28.500,00	-25.549,54

MVAG	Mittelverwendungs- und aufbringungsgruppen (1. und 2. Ebene)	RA 2024	VA 2024	RA - VA
3412	Auszahlungen für den Erwerb von Grundstücken und Grundstückseinrichtungen	2.380.730,60	2.461.000,00	-80.269,40
3413	Auszahlungen für den Erwerb von Gebäuden und Bauten	380.781,31	840.000,00	-459.218,69
3414	Auszahlungen für den Erwerb von technischen Anlagen, Fahrzeugen und Maschinen	2.755,00	136.500,00	-133.745,00
3415	Auszahlungen für den Erwerb von Amts-, Betriebs- und Geschäftsausstattung	142.220,81	171.800,00	-29.579,19
3416	Auszahlungen für den Erwerb von Kulturgütern			
3417	Auszahlungen für den Erwerb von Beteiligungen			
3418	Auszahlungen für den Erwerb von kofinanzierten Schutzbauten			
342	Auszahlungen aus der Gewährung von Darlehen sowie gewährten Vorschüssen	2.000,00	9.000,00	-7.000,00
3421	Auszahlungen von Darlehen an Träger des öffentlichen Rechts			
3422	Auszahlungen von Darlehen an Beteiligungen			
3423	Auszahlungen von Darlehen an Unternehmen und Haushalte			
3425	Auszahlungen von Vorschüssen und Anzahlungen	2.000,00	9.000,00	-7.000,00
343	Auszahlungen aus Kapitaltransfers	20.000,00	7.500,00	12.500,00
3431	Kapitaltransferzahlungen an Träger des öffentlichen Rechts			
3432	Kapitaltransferzahlungen an Beteiligungen			
3433	Kapitaltransferzahlungen an Unternehmen (Finanzunternehmen)	12.500,00		12.500,00
3434	Kapitaltransferzahlungen an Haushalte und Organisationen ohne Erwerbscharakter	7.500,00	7.500,00	
3435	Kapitaltransferzahlungen an das Ausland			
34	Summe Auszahlungen investive Gebarung	2.931.438,18	3.654.300,00	-722.861,82
SA2	Saldo (2) Geldfluss aus der investiven Gebarung (33 – 34)	-860.354,24	-1.801.000,00	940.645,76
SA3	Saldo (3) Nettofinanzierungssaldo (Saldo 1 + Saldo 2)	1.445.100,74	1.050.300,00	394.800,74
351	Einzahlungen aus der Aufnahme von Finanzschulden	0,00	0,00	0,00
3511	Einzahlungen aus empfangenen Darlehen von öffentlichen Körperschaften und Rechtsträgern			
3512	Einzahlungen aus empfangenen Darlehen von Beteiligungen			
3513	Einzahlungen aus empfangenen Darlehen von Unternehmen und privaten Haushalten			
3514	Einzahlungen aus Finanzschulden (Finanzunternehmen)			
3515	Einzahlungen aus Aufnahmen von Leasingverbindlichkeiten			
353	Einzahlungen infolge eines Kapitaltauses bei derivativen Finanzinstrumenten mit Grundgeschäft	0,00	0,00	0,00
3530	Einzahlungen infolge eines Kapitaltauses bei derivativen Finanzinstrumenten mit Grundgeschäft			
355	Einzahlungen aus dem Abgang von Finanzinstrumenten	0,00	0,00	0,00
3550	Einzahlungen aus dem Abgang von Finanzinstrumenten			
35	Summe Einzahlungen aus der Finanzierungstätigkeit	0,00	0,00	0,00

MVAG	Mittelverwendungs- und aufbringungsgruppen (1. und 2. Ebene)	RA 2024	VA 2024	RA - VA
361	Auszahlungen aus der Tilgung von Finanzschulden	2.588.974,73	1.983.200,00	605.774,73
3611	Auszahlungen aus empfangenen Darlehen von öffentlichen Körperschaften und Rechtsträgern			
3612	Auszahlungen aus empfangenen Darlehen von Beteiligungen			
3613	Auszahlungen aus empfangenen Darlehen von Unternehmen und privaten Haushalten			
3614	Auszahlungen aus Finanzschulden	2.588.974,73	1.983.200,00	605.774,73
3615	Auszahlungen aus Rückzahlungen von Leasingverbindlichkeiten			
363	Auszahlungen infolge eines Kapitaltausches bei derivativen Finanzinstrumenten mit Grundgeschäft	0,00	0,00	0,00
3630	Auszahlungen infolge eines Kapitaltausches bei derivativen Finanzinstrumenten mit Grundgeschäft			
365	Auszahlungen für den Erwerb von Finanzinstrumenten	0,00	0,00	0,00
3650	Auszahlungen für den Erwerb von Finanzinstrumenten			
36	Summe Auszahlungen aus der Finanzierungstätigkeit	2.588.974,73	1.983.200,00	605.774,73
SA4	Saldo (4) Geldfluss aus der Finanzierungstätigkeit (35 – 36)	-2.588.974,73	-1.983.200,00	-605.774,73
SA5	Saldo (5) Geldfluss aus der voranschlagswirksamen Gebarung (Saldo 3 + Saldo 4)	-1.143.873,99	-932.900,00	-210.973,99
411	Einzahlungen aus nicht voranschlagswirksamen Forderungen	1.483.207,12		
4110	Einzahlungen aus nicht voranschlagswirksamen Forderungen	1.483.207,12		
412	Einzahlungen aus nicht voranschlagswirksamen Verbindlichkeiten	4.631.430,67		
4120	Einzahlungen aus nicht voranschlagswirksamen Verbindlichkeiten	4.631.430,67		
413¹	Einzahlungen aus der Aufnahme von zur Kassenstärkung eingegangenen Geldverbindlichkeiten (Barvorlagen)	0,00		
4130 ¹	Einzahlungen aus der Aufnahme von zur Kassenstärkung eingegangenen Geldverbindlichkeiten (Barvorlagen)			
41	Summe Einzahlungen aus der nicht voranschlagswirksamen Gebarung	6.114.637,79		
421	Auszahlungen aus nicht voranschlagswirksamen Forderungen	1.461.705,83		
4210	Auszahlungen aus nicht voranschlagswirksamen Forderungen	1.461.705,83		
422	Auszahlungen aus nicht voranschlagswirksamen Verbindlichkeiten	4.619.230,68		
4220	Auszahlungen aus nicht voranschlagswirksamen Verbindlichkeiten	4.619.230,68		
423²	Auszahlungen zur Tilgung von zur Kassenstärkung eingegangenen Geldverbindlichkeiten (Barvorlagen)	0,00		
4230 ²	Auszahlungen zur Tilgung von zur Kassenstärkung eingegangenen Geldverbindlichkeiten (Barvorlagen)			
42	Summe Auszahlungen aus der nicht voranschlagswirksamen Gebarung	6.080.936,51		
SA6²	Saldo (6) Geldfluss aus der nicht voranschlagswirksamen Gebarung (41 - 42)	33.701,28		
SA7²	Saldo (7) Veränderung an Zahlungsmitteln (Saldo 5 + Saldo 6)	-1.110.172,71		

MVAG	Mittelverwendungs- und aufbringungsgruppen (1. und 2. Ebene)	RA 2024	VA 2024	RA - VA
Verprobung	Veränderung der Summe der Zahlungsmittel (C - D) - (A - B)	-1.110.172,71		
A	Anfangsbestand liquide Mittel (115 zum 31.12.2023)	2.219.975,00		
B	Anfangsbestand kurzfristige Finanzschulden aus überzogenen Konten bei Kreditinstituten (1511/UK 21 zum 31.12.2023)	0,00		
C	Endbestand liquide Mittel (115 zum 31.12.2024)	1.109.802,29		
D	Endbestand kurzfristige Finanzschulden aus überzogenen Konten bei Kreditinstituten (1511/UK 21 zum 31.12.2024)	0,00		
	*) davon Zahlungsmittelreserven (1152 zum 31.12.2024)	74.672,58		

1) Die Summen der MVAG 413 und 423 ergeben am Jahresende nur dann null, sofern die zur Kassenstärkung eingegangenen Geldverbindlichkeiten (Barvorlagen) innerhalb desselben Finanzjahres getilgt wurden. Eine Differenz zw. Ein- und Auszahlungen (MVAG 4130 bzw. 4230) kann nur deshalb entstehen, weil eine Tilgung nicht innerhalb desselben Finanzjahres erfolgt ist. Die nicht innerhalb desselben Finanzjahres getilgten Kassenstärker sind als Finanzschulden auf die entsprechenden Konten bzw. Gruppen in der Vermögensrechnung umzubuchen.

2) Der Geldfluss aus der nicht voranschlagswirksamen Gebarung (SA6) und die Veränderung an Zahlungsmitteln (SA7) werden im Rechnungsabschluss in den Detailnachweisen und Bereichsbudgets nicht ausgewiesen, sondern nur auf Ebene des Gesamthaushalts.

Ergebnishaushalt Bereichsbudget 1. und 2. Ebene (Anlage 1a)

Vertretungskörper und allgemeine Verwaltung (Gruppe 0)

MVAG	Mittelverwendungs- und aufbringungsgruppen (1. und 2. Ebene)	RA 2024	VA 2024	RA - VA
211	Erträge aus der operativen Verwaltungstätigkeit	354.849,73	343.000,00	11.849,73
2111	Erträge aus eigenen Abgaben			
2112	Erträge aus Ertragsanteilen			
2113	Erträge aus Gebühren			
2114	Erträge aus Leistungen	109.937,49	112.600,00	-2.662,51
2115	Erträge aus Besitz und wirtschaftlicher Tätigkeit			
2116	Erträge aus Veräußerung und sonstige Erträge	218.407,30	217.700,00	707,30
2117	Nicht finanzierungswirksame operative Erträge	26.504,94	12.700,00	13.804,94
212	Erträge aus Transfers	24.880,77	25.200,00	-319,23
2121	Transferertrag von Trägern des öffentlichen Rechts			
2122	Transferertrag von Beteiligungen			
2123	Transferertrag von Unternehmen (mit Finanzunternehmen)			
2124	Transferertrag von Haushalten und Organisationen ohne Erwerbscharakter	24.880,77	25.200,00	-319,23
2125	Transferertrag vom Ausland			
2126	Investitions- und Tilgungszuschüsse zwischen Unternehmungen und Betrieben der Gebietskörperschaft und der Gebietskörperschaft			
2127	Nicht finanzierungswirksamer Transferertrag			
213	Finanzerträge	0,00	0,00	0,00
2131	Erträge aus Zinsen			
2132	Erträge aus Zinsen aus derivativen Finanzinstrumenten mit und ohne Grundgeschäft			
2133	Erträge aus Gewinnentnahmen von marktbestimmten Betrieben			
2134	Sonstige Finanzerträge			
2135	Erträge aus Dividenden/Gewinnausschüttungen			
2136	Sonstige nicht finanzierungswirksame Finanzerträge			
21	Summe Erträge	379.730,50	368.200,00	11.530,50
221	Personalaufwand	910.749,01	902.400,00	8.349,01
2211	Personalaufwand (Bezüge, Nebengebühren, Mehrleistungen)	721.962,10	713.700,00	8.262,10
2212	Gesetzlicher und freiwilliger Sozialaufwand	162.757,16	168.600,00	-5.842,84
2213	Sonstiger Personalaufwand			
2214	Nicht finanzierungswirksamer Personalaufwand	26.029,75	20.100,00	5.929,75
222	Sachaufwand	986.319,78	922.800,00	63.519,78
2221	Gebrauchs- und Verbrauchsgüter, Handelswaren	79.047,33	73.400,00	5.647,33
2222	Verwaltungs- und Betriebsaufwand	204.432,93	163.400,00	41.032,93
2223	Leasing- und Mietaufwand	154.453,64	166.100,00	-11.646,36
2224	Instandhaltung	2.493,89	3.000,00	-506,11
2225	Sonstiger Sachaufwand	517.283,76	492.900,00	24.383,76
2226	Nicht finanzierungswirksamer Sachaufwand	28.608,23	24.000,00	4.608,23

Vertretungskörper und allgemeine Verwaltung (Gruppe 0)

MVAG	Mittelverwendungs- und aufbringungsgruppen (1. und 2. Ebene)	RA 2024	VA 2024	RA - VA
223	Transferaufwand	271.877,92	284.000,00	-12.122,08
2231	Transferaufwand an Träger des öffentlichen Rechts	230.652,63	221.000,00	9.652,63
2232	Transferaufwand an Beteiligungen			
2233	Transferaufwand an Unternehmen (mit Finanzunternehmen)			
2234	Transferaufwand an Haushalte und Organisationen ohne Erwerbscharakter	41.225,29	63.000,00	-21.774,71
2235	Transferaufwand an das Ausland			
2236	Investitions- und Tilgungszuschüsse zwischen Unternehmungen und Betrieben der Gebietskörperschaft und der Gebietskörperschaft			
2237	Nicht finanzierungswirksamer Transferaufwand			
224	Finanzaufwand	0,00	0,00	0,00
2241	Aufwendungen für Zinsen			
2242	Zinsen und sonstige Aufwendungen aus derivativen Finanzinstrumenten mit und ohne Grundgeschäft			
2243	Gewinnentnahmen von Unternehmungen und marktbestimmten Betrieben der Gebietskörperschaft (innerhalb der Gebietskörperschaft)			
2244	Sonstiger Finanzaufwand			
2245	Nicht finanzierungswirksamer Finanzaufwand			
22	Summe Aufwendungen	2.168.946,71	2.109.200,00	59.746,71
SA0	Saldo (0) Nettoergebnis (21 - 22)	-1.789.216,21	-1.741.000,00	-48.216,21
230	Entnahmen von Haushaltsrücklagen	0,00	0,00	0,00
2301	Entnahmen von Haushaltsrücklagen			
240	Zuweisungen an Haushaltsrücklagen	0,00	0,00	0,00
2401	Zuweisungen an Haushaltsrücklagen			
SA01	Saldo (01) Haushaltsrücklagen (230 - 240)	0,00	0,00	0,00
SA00	Saldo (00) Nettoergebnis nach Haushaltsrücklagen (Saldo 0 + Saldo 01)	-1.789.216,21	-1.741.000,00	-48.216,21

Öffentliche Ordnung und Sicherheit (Gruppe 1)

MVAG	Mittelverwendungs- und aufbringungsgruppen (1. und 2. Ebene)	RA 2024	VA 2024	RA - VA
211	Erträge aus der operativen Verwaltungstätigkeit	50.310,80	50.200,00	110,80
2111	Erträge aus eigenen Abgaben			
2112	Erträge aus Ertragsanteilen			
2113	Erträge aus Gebühren			
2114	Erträge aus Leistungen	270,00	100,00	170,00
2115	Erträge aus Besitz und wirtschaftlicher Tätigkeit			
2116	Erträge aus Veräußerung und sonstige Erträge	50.040,80	50.100,00	-59,20
2117	Nicht finanzierungswirksame operative Erträge			
212	Erträge aus Transfers	1.351,00	1.000,00	351,00
2121	Transferertrag von Trägern des öffentlichen Rechts			
2122	Transferertrag von Beteiligungen			
2123	Transferertrag von Unternehmen (mit Finanzunternehmen)			
2124	Transferertrag von Haushalten und Organisationen ohne Erwerbscharakter	1.351,00	1.000,00	351,00
2125	Transferertrag vom Ausland			
2126	Investitions- und Tilgungszuschüsse zwischen Unternehmungen und Betrieben der Gebietskörperschaft und der Gebietskörperschaft			
2127	Nicht finanzierungswirksamer Transferertrag			
213	Finanzerträge	0,00	0,00	0,00
2131	Erträge aus Zinsen			
2132	Erträge aus Zinsen aus derivativen Finanzinstrumenten mit und ohne Grundgeschäft			
2133	Erträge aus Gewinnentnahmen von marktbestimmten Betrieben			
2134	Sonstige Finanzerträge			
2135	Erträge aus Dividenden/Gewinnausschüttungen			
2136	Sonstige nicht finanzierungswirksame Finanzerträge			
21	Summe Erträge	51.661,80	51.200,00	461,80
221	Personalaufwand	0,00	0,00	0,00
2211	Personalaufwand (Bezüge, Nebengebühren, Mehrleistungen)			
2212	Gesetzlicher und freiwilliger Sozialaufwand			
2213	Sonstiger Personalaufwand			
2214	Nicht finanzierungswirksamer Personalaufwand			
222	Sachaufwand	72.640,46	48.800,00	23.840,46
2221	Gebrauchs- und Verbrauchsgüter, Handelswaren		300,00	-300,00
2222	Verwaltungs- und Betriebsaufwand	12.538,44	7.700,00	4.838,44
2223	Leasing- und Mietaufwand			
2224	Instandhaltung	37.261,04	16.000,00	21.261,04
2225	Sonstiger Sachaufwand	18.865,03	22.800,00	-3.934,97
2226	Nicht finanzierungswirksamer Sachaufwand	3.975,95	2.000,00	1.975,95

Öffentliche Ordnung und Sicherheit (Gruppe 1)

MVAG	Mittelverwendungs- und aufbringungsgruppen (1. und 2. Ebene)	RA 2024	VA 2024	RA - VA
223	Transferaufwand	92.583,33	7.500,00	85.083,33
2231	Transferaufwand an Träger des öffentlichen Rechts	85.083,33		85.083,33
2232	Transferaufwand an Beteiligungen			
2233	Transferaufwand an Unternehmen (mit Finanzunternehmen)			
2234	Transferaufwand an Haushalte und Organisationen ohne Erwerbscharakter	7.500,00	7.500,00	
2235	Transferaufwand an das Ausland			
2236	Investitions- und Tilgungszuschüsse zwischen Unternehmungen und Betrieben der Gebietskörperschaft und der Gebietskörperschaft			
2237	Nicht finanzierungswirksamer Transferaufwand			
224	Finanzaufwand	3.725,72	3.000,00	725,72
2241	Aufwendungen für Zinsen	3.725,72	3.000,00	725,72
2242	Zinsen und sonstige Aufwendungen aus derivativen Finanzinstrumenten mit und ohne Grundgeschäft			
2243	Gewinnentnahmen von Unternehmungen und marktbestimmten Betrieben der Gebietskörperschaft (innerhalb der Gebietskörperschaft)			
2244	Sonstiger Finanzaufwand			
2245	Nicht finanzierungswirksamer Finanzaufwand			
22	Summe Aufwendungen	168.949,51	59.300,00	109.649,51
SA0	Saldo (0) Nettoergebnis (21 - 22)	-117.287,71	-8.100,00	-109.187,71
230	Entnahmen von Haushaltsrücklagen	0,00	0,00	0,00
2301	Entnahmen von Haushaltsrücklagen			
240	Zuweisungen an Haushaltsrücklagen	0,00	0,00	0,00
2401	Zuweisungen an Haushaltsrücklagen			
SA01	Saldo (01) Haushaltsrücklagen (230 - 240)	0,00	0,00	0,00
SA00	Saldo (00) Nettoergebnis nach Haushaltsrücklagen (Saldo 0 + Saldo 01)	-117.287,71	-8.100,00	-109.187,71

Unterricht, Erziehung, Sport und Wissenschaft (Gruppe 2)

MVAG	Mittelverwendungs- und aufbringungsgruppen (1. und 2. Ebene)	RA 2024	VA 2024	RA - VA
211	Erträge aus der operativen Verwaltungstätigkeit	834.792,15	744.400,00	90.392,15
2111	Erträge aus eigenen Abgaben			
2112	Erträge aus Ertragsanteilen			
2113	Erträge aus Gebühren			
2114	Erträge aus Leistungen	90.835,50	76.400,00	14.435,50
2115	Erträge aus Besitz und wirtschaftlicher Tätigkeit	113.370,60	122.400,00	-9.029,40
2116	Erträge aus Veräußerung und sonstige Erträge	628.941,23	545.600,00	83.341,23
2117	Nicht finanzierungswirksame operative Erträge	1.644,82		1.644,82
212	Erträge aus Transfers	57.905,67	217.500,00	-159.594,33
2121	Transferertrag von Trägern des öffentlichen Rechts	55.344,13	217.500,00	-162.155,87
2122	Transferertrag von Beteiligungen			
2123	Transferertrag von Unternehmen (mit Finanzunternehmen)			
2124	Transferertrag von Haushalten und Organisationen ohne Erwerbscharakter			
2125	Transferertrag vom Ausland			
2126	Investitions- und Tilgungszuschüsse zwischen Unternehmungen und Betrieben der Gebietskörperschaft und der Gebietskörperschaft			
2127	Nicht finanzierungswirksamer Transferertrag	2.561,54		2.561,54
213	Finanzerträge	0,00	0,00	0,00
2131	Erträge aus Zinsen			
2132	Erträge aus Zinsen aus derivativen Finanzinstrumenten mit und ohne Grundgeschäft			
2133	Erträge aus Gewinnentnahmen von marktbestimmten Betrieben			
2134	Sonstige Finanzerträge			
2135	Erträge aus Dividenden/Gewinnausschüttungen			
2136	Sonstige nicht finanzierungswirksame Finanzerträge			
21	Summe Erträge	892.697,82	961.900,00	-69.202,18
221	Personalaufwand	631.090,55	618.500,00	12.590,55
2211	Personalaufwand (Bezüge, Nebengebühren, Mehrleistungen)	509.339,16	501.500,00	7.839,16
2212	Gesetzlicher und freiwilliger Sozialaufwand	119.605,58	115.200,00	4.405,58
2213	Sonstiger Personalaufwand			
2214	Nicht finanzierungswirksamer Personalaufwand	2.145,81	1.800,00	345,81
222	Sachaufwand	642.251,09	616.000,00	26.251,09
2221	Gebrauchs- und Verbrauchsgüter, Handelswaren	115.021,94	93.600,00	21.421,94
2222	Verwaltungs- und Betriebsaufwand	48.771,23	65.500,00	-16.728,77
2223	Leasing- und Mietaufwand	299.897,23	295.400,00	4.497,23
2224	Instandhaltung	28.907,06	12.800,00	16.107,06
2225	Sonstiger Sachaufwand	92.332,90	97.000,00	-4.667,10
2226	Nicht finanzierungswirksamer Sachaufwand	57.320,73	51.700,00	5.620,73

Unterricht, Erziehung, Sport und Wissenschaft (Gruppe 2)

MVAG	Mittelverwendungs- und aufbringungsgruppen (1. und 2. Ebene)	RA 2024	VA 2024	RA - VA
223	Transferaufwand	1.075.517,76	1.053.100,00	22.417,76
2231	Transferaufwand an Träger des öffentlichen Rechts	918.899,64	908.800,00	10.099,64
2232	Transferaufwand an Beteiligungen			
2233	Transferaufwand an Unternehmen (mit Finanzunternehmen)	106.878,72	103.200,00	3.678,72
2234	Transferaufwand an Haushalte und Organisationen ohne Erwerbscharakter	49.739,40	41.100,00	8.639,40
2235	Transferaufwand an das Ausland			
2236	Investitions- und Tilgungszuschüsse zwischen Unternehmungen und Betrieben der Gebietskörperschaft und der Gebietskörperschaft			
2237	Nicht finanzierungswirksamer Transferaufwand			
224	Finanzaufwand	5.516,59	6.100,00	-583,41
2241	Aufwendungen für Zinsen	5.516,59	6.100,00	-583,41
2242	Zinsen und sonstige Aufwendungen aus derivativen Finanzinstrumenten mit und ohne Grundgeschäft			
2243	Gewinnentnahmen von Unternehmungen und marktbestimmten Betrieben der Gebietskörperschaft (innerhalb der Gebietskörperschaft)			
2244	Sonstiger Finanzaufwand			
2245	Nicht finanzierungswirksamer Finanzaufwand			
22	Summe Aufwendungen	2.354.375,99	2.293.700,00	60.675,99
SA0	Saldo (0) Nettoergebnis (21 - 22)	-1.461.678,17	-1.331.800,00	-129.878,17
230	Entnahmen von Haushaltsrücklagen	0,00	0,00	0,00
2301	Entnahmen von Haushaltsrücklagen			
240	Zuweisungen an Haushaltsrücklagen	0,00	0,00	0,00
2401	Zuweisungen an Haushaltsrücklagen			
SA01	Saldo (01) Haushaltsrücklagen (230 - 240)	0,00	0,00	0,00
SA00	Saldo (00) Nettoergebnis nach Haushaltsrücklagen (Saldo 0 + Saldo 01)	-1.461.678,17	-1.331.800,00	-129.878,17

Kunst, Kultur und Kultus (Gruppe 3)

MVAG	Mittelverwendungs- und aufbringungsgruppen (1. und 2. Ebene)	RA 2024	VA 2024	RA - VA
211	Erträge aus der operativen Verwaltungstätigkeit	389.918,55	237.200,00	152.718,55
2111	Erträge aus eigenen Abgaben			
2112	Erträge aus Ertragsanteilen			
2113	Erträge aus Gebühren			
2114	Erträge aus Leistungen	173.395,34	168.800,00	4.595,34
2115	Erträge aus Besitz und wirtschaftlicher Tätigkeit			
2116	Erträge aus Veräußerung und sonstige Erträge	194.218,61	68.400,00	125.818,61
2117	Nicht finanzierungswirksame operative Erträge	22.304,60		22.304,60
212	Erträge aus Transfers	318.720,43	320.000,00	-1.279,57
2121	Transferertrag von Trägern des öffentlichen Rechts	318.720,43	320.000,00	-1.279,57
2122	Transferertrag von Beteiligungen			
2123	Transferertrag von Unternehmen (mit Finanzunternehmen)			
2124	Transferertrag von Haushalten und Organisationen ohne Erwerbscharakter			
2125	Transferertrag vom Ausland			
2126	Investitions- und Tilgungszuschüsse zwischen Unternehmungen und Betrieben der Gebietskörperschaft und der Gebietskörperschaft			
2127	Nicht finanzierungswirksamer Transferertrag			
213	Finanzerträge	0,00	0,00	0,00
2131	Erträge aus Zinsen			
2132	Erträge aus Zinsen aus derivativen Finanzinstrumenten mit und ohne Grundgeschäft			
2133	Erträge aus Gewinnentnahmen von marktbestimmten Betrieben			
2134	Sonstige Finanzerträge			
2135	Erträge aus Dividenden/Gewinnausschüttungen			
2136	Sonstige nicht finanzierungswirksame Finanzerträge			
21	Summe Erträge	708.638,98	557.200,00	151.438,98
221	Personalaufwand	740.285,26	742.600,00	-2.314,74
2211	Personalaufwand (Bezüge, Nebengebühren, Mehrleistungen)	556.130,62	570.100,00	-13.969,38
2212	Gesetzlicher und freiwilliger Sozialaufwand	146.946,70	158.100,00	-11.153,30
2213	Sonstiger Personalaufwand			
2214	Nicht finanzierungswirksamer Personalaufwand	37.207,94	14.400,00	22.807,94
222	Sachaufwand	453.499,37	383.400,00	70.099,37
2221	Gebrauchs- und Verbrauchsgüter, Handelswaren	15.272,62	7.600,00	7.672,62
2222	Verwaltungs- und Betriebsaufwand	9.050,31	12.400,00	-3.349,69
2223	Leasing- und Mietaufwand	67.930,61	88.100,00	-20.169,39
2224	Instandhaltung	297.538,63	224.300,00	73.238,63
2225	Sonstiger Sachaufwand	61.713,01	49.200,00	12.513,01
2226	Nicht finanzierungswirksamer Sachaufwand	1.994,19	1.800,00	194,19

Kunst, Kultur und Kultus (Gruppe 3)

MVAG	Mittelverwendungs- und aufbringungsgruppen (1. und 2. Ebene)	RA 2024	VA 2024	RA - VA
223	Transferaufwand	34.265,00	35.000,00	-735,00
2231	Transferaufwand an Träger des öffentlichen Rechts			
2232	Transferaufwand an Beteiligungen			
2233	Transferaufwand an Unternehmen (mit Finanzunternehmen)			
2234	Transferaufwand an Haushalte und Organisationen ohne Erwerbscharakter	34.265,00	35.000,00	-735,00
2235	Transferaufwand an das Ausland			
2236	Investitions- und Tilgungszuschüsse zwischen Unternehmungen und Betrieben der Gebietskörperschaft und der Gebietskörperschaft			
2237	Nicht finanzierungswirksamer Transferaufwand			
224	Finanzaufwand	0,00	0,00	0,00
2241	Aufwendungen für Zinsen			
2242	Zinsen und sonstige Aufwendungen aus derivativen Finanzinstrumenten mit und ohne Grundgeschäft			
2243	Gewinnentnahmen von Unternehmungen und marktbestimmten Betrieben der Gebietskörperschaft (innerhalb der Gebietskörperschaft)			
2244	Sonstiger Finanzaufwand			
2245	Nicht finanzierungswirksamer Finanzaufwand			
22	Summe Aufwendungen	1.228.049,63	1.161.000,00	67.049,63
SA0	Saldo (0) Nettoergebnis (21 - 22)	-519.410,65	-603.800,00	84.389,35
230	Entnahmen von Haushaltsrücklagen	0,00	0,00	0,00
2301	Entnahmen von Haushaltsrücklagen			
240	Zuweisungen an Haushaltsrücklagen	0,00	0,00	0,00
2401	Zuweisungen an Haushaltsrücklagen			
SA01	Saldo (01) Haushaltsrücklagen (230 - 240)	0,00	0,00	0,00
SA00	Saldo (00) Nettoergebnis nach Haushaltsrücklagen (Saldo 0 + Saldo 01)	-519.410,65	-603.800,00	84.389,35

Soziale Wohlfahrt und Wohnbauförderung (Gruppe 4)

MVAG	Mittelverwendungs- und aufbringungsgruppen (1. und 2. Ebene)	RA 2024	VA 2024	RA - VA
211	Erträge aus der operativen Verwaltungstätigkeit	20.040,00	31.000,00	-10.960,00
2111	Erträge aus eigenen Abgaben			
2112	Erträge aus Ertragsanteilen			
2113	Erträge aus Gebühren			
2114	Erträge aus Leistungen			
2115	Erträge aus Besitz und wirtschaftlicher Tätigkeit			
2116	Erträge aus Veräußerung und sonstige Erträge	20.040,00	31.000,00	-10.960,00
2117	Nicht finanzierungswirksame operative Erträge			
212	Erträge aus Transfers	7.929,20	5.500,00	2.429,20
2121	Transferertrag von Trägern des öffentlichen Rechts	7.929,20	5.500,00	2.429,20
2122	Transferertrag von Beteiligungen			
2123	Transferertrag von Unternehmen (mit Finanzunternehmen)			
2124	Transferertrag von Haushalten und Organisationen ohne Erwerbscharakter			
2125	Transferertrag vom Ausland			
2126	Investitions- und Tilgungszuschüsse zwischen Unternehmungen und Betrieben der Gebietskörperschaft und der Gebietskörperschaft			
2127	Nicht finanzierungswirksamer Transferertrag			
213	Finanzerträge	0,00	0,00	0,00
2131	Erträge aus Zinsen			
2132	Erträge aus Zinsen aus derivativen Finanzinstrumenten mit und ohne Grundgeschäft			
2133	Erträge aus Gewinnentnahmen von marktbestimmten Betrieben			
2134	Sonstige Finanzerträge			
2135	Erträge aus Dividenden/Gewinnausschüttungen			
2136	Sonstige nicht finanzierungswirksame Finanzerträge			
21	Summe Erträge	27.969,20	36.500,00	-8.530,80
221	Personalaufwand	162.260,29	158.500,00	3.760,29
2211	Personalaufwand (Bezüge, Nebengebühren, Mehrleistungen)	129.648,99	126.900,00	2.748,99
2212	Gesetzlicher und freiwilliger Sozialaufwand	32.213,44	31.400,00	813,44
2213	Sonstiger Personalaufwand			
2214	Nicht finanzierungswirksamer Personalaufwand	397,86	200,00	197,86
222	Sachaufwand	38.192,12	24.100,00	14.092,12
2221	Gebrauchs- und Verbrauchsgüter, Handelswaren	18.174,43	9.300,00	8.874,43
2222	Verwaltungs- und Betriebsaufwand	1.659,84	1.700,00	-40,16
2223	Leasing- und Mietaufwand	1.388,53	600,00	788,53
2224	Instandhaltung	5.754,50	5.500,00	254,50
2225	Sonstiger Sachaufwand	6.266,48	6.000,00	266,48
2226	Nicht finanzierungswirksamer Sachaufwand	4.948,34	1.000,00	3.948,34

Soziale Wohlfahrt und Wohnbauförderung (Gruppe 4)

MVAG	Mittelverwendungs- und aufbringungsgruppen (1. und 2. Ebene)	RA 2024	VA 2024	RA - VA
223	Transferaufwand	1.471.326,99	1.533.300,00	-61.973,01
2231	Transferaufwand an Träger des öffentlichen Rechts	1.450.800,75	1.518.000,00	-67.199,25
2232	Transferaufwand an Beteiligungen			
2233	Transferaufwand an Unternehmen (mit Finanzunternehmen)			
2234	Transferaufwand an Haushalte und Organisationen ohne Erwerbscharakter	20.526,24	15.300,00	5.226,24
2235	Transferaufwand an das Ausland			
2236	Investitions- und Tilgungszuschüsse zwischen Unternehmungen und Betrieben der Gebietskörperschaft und der Gebietskörperschaft			
2237	Nicht finanzierungswirksamer Transferaufwand			
224	Finanzaufwand	0,00	0,00	0,00
2241	Aufwendungen für Zinsen			
2242	Zinsen und sonstige Aufwendungen aus derivativen Finanzinstrumenten mit und ohne Grundgeschäft			
2243	Gewinnentnahmen von Unternehmungen und marktbestimmten Betrieben der Gebietskörperschaft (innerhalb der Gebietskörperschaft)			
2244	Sonstiger Finanzaufwand			
2245	Nicht finanzierungswirksamer Finanzaufwand			
22	Summe Aufwendungen	1.671.779,40	1.715.900,00	-44.120,60
SA0	Saldo (0) Nettoergebnis (21 - 22)	-1.643.810,20	-1.679.400,00	35.589,80
230	Entnahmen von Haushaltsrücklagen	0,00	0,00	0,00
2301	Entnahmen von Haushaltsrücklagen			
240	Zuweisungen an Haushaltsrücklagen	0,00	0,00	0,00
2401	Zuweisungen an Haushaltsrücklagen			
SA01	Saldo (01) Haushaltsrücklagen (230 - 240)	0,00	0,00	0,00
SA00	Saldo (00) Nettoergebnis nach Haushaltsrücklagen (Saldo 0 + Saldo 01)	-1.643.810,20	-1.679.400,00	35.589,80

Gesundheit (Gruppe 5)

MVAG	Mittelverwendungs- und aufbringungsgruppen (1. und 2. Ebene)	RA 2024	VA 2024	RA - VA
211	Erträge aus der operativen Verwaltungstätigkeit	42.037,36	45.200,00	-3.162,64
2111	Erträge aus eigenen Abgaben			
2112	Erträge aus Ertragsanteilen			
2113	Erträge aus Gebühren			
2114	Erträge aus Leistungen	1.763,00	1.800,00	-37,00
2115	Erträge aus Besitz und wirtschaftlicher Tätigkeit	38.568,77	42.400,00	-3.831,23
2116	Erträge aus Veräußerung und sonstige Erträge	1.705,59	1.000,00	705,59
2117	Nicht finanzierungswirksame operative Erträge			
212	Erträge aus Transfers	0,00	0,00	0,00
2121	Transferertrag von Trägern des öffentlichen Rechts			
2122	Transferertrag von Beteiligungen			
2123	Transferertrag von Unternehmen (mit Finanzunternehmen)			
2124	Transferertrag von Haushalten und Organisationen ohne Erwerbscharakter			
2125	Transferertrag vom Ausland			
2126	Investitions- und Tilgungszuschüsse zwischen Unternehmungen und Betrieben der Gebietskörperschaft und der Gebietskörperschaft			
2127	Nicht finanzierungswirksamer Transferertrag			
213	Finanzerträge	0,00	0,00	0,00
2131	Erträge aus Zinsen			
2132	Erträge aus Zinsen aus derivativen Finanzinstrumenten mit und ohne Grundgeschäft			
2133	Erträge aus Gewinnentnahmen von marktbestimmten Betrieben			
2134	Sonstige Finanzerträge			
2135	Erträge aus Dividenden/Gewinnausschüttungen			
2136	Sonstige nicht finanzierungswirksame Finanzerträge			
21	Summe Erträge	42.037,36	45.200,00	-3.162,64
221	Personalaufwand	0,00	0,00	0,00
2211	Personalaufwand (Bezüge, Nebengebühren, Mehrleistungen)			
2212	Gesetzlicher und freiwilliger Sozialaufwand			
2213	Sonstiger Personalaufwand			
2214	Nicht finanzierungswirksamer Personalaufwand			
222	Sachaufwand	61.337,56	69.300,00	-7.962,44
2221	Gebrauchs- und Verbrauchsgüter, Handelswaren		5.000,00	-5.000,00
2222	Verwaltungs- und Betriebsaufwand	13.632,49	11.600,00	2.032,49
2223	Leasing- und Mietaufwand	6.302,40	6.000,00	302,40
2224	Instandhaltung	18.579,01	14.000,00	4.579,01
2225	Sonstiger Sachaufwand	4.883,66	14.800,00	-9.916,34
2226	Nicht finanzierungswirksamer Sachaufwand	17.940,00	17.900,00	40,00

Gesundheit (Gruppe 5)

MVAG	Mittelverwendungs- und aufbringungsgruppen (1. und 2. Ebene)	RA 2024	VA 2024	RA - VA
223	Transferaufwand	1.811.696,45	1.798.000,00	13.696,45
2231	Transferaufwand an Träger des öffentlichen Rechts	1.811.696,45	1.798.000,00	13.696,45
2232	Transferaufwand an Beteiligungen			
2233	Transferaufwand an Unternehmen (mit Finanzunternehmen)			
2234	Transferaufwand an Haushalte und Organisationen ohne Erwerbscharakter			
2235	Transferaufwand an das Ausland			
2236	Investitions- und Tilgungszuschüsse zwischen Unternehmungen und Betrieben der Gebietskörperschaft und der Gebietskörperschaft			
2237	Nicht finanzierungswirksamer Transferaufwand			
224	Finanzaufwand	7.224,01	7.200,00	24,01
2241	Aufwendungen für Zinsen	7.224,01	7.200,00	24,01
2242	Zinsen und sonstige Aufwendungen aus derivativen Finanzinstrumenten mit und ohne Grundgeschäft			
2243	Gewinnentnahmen von Unternehmungen und marktbestimmten Betrieben der Gebietskörperschaft (innerhalb der Gebietskörperschaft)			
2244	Sonstiger Finanzaufwand			
2245	Nicht finanzierungswirksamer Finanzaufwand			
22	Summe Aufwendungen	1.880.258,02	1.874.500,00	5.758,02
SA0	Saldo (0) Nettoergebnis (21 - 22)	-1.838.220,66	-1.829.300,00	-8.920,66
230	Entnahmen von Haushaltsrücklagen	0,00	0,00	0,00
2301	Entnahmen von Haushaltsrücklagen			
240	Zuweisungen an Haushaltsrücklagen	0,00	0,00	0,00
2401	Zuweisungen an Haushaltsrücklagen			
SA01	Saldo (01) Haushaltsrücklagen (230 - 240)	0,00	0,00	0,00
SA00	Saldo (00) Nettoergebnis nach Haushaltsrücklagen (Saldo 0 + Saldo 01)	-1.838.220,66	-1.829.300,00	-8.920,66

Straßen- und Wasserbau, Verkehr (Gruppe 6)

MVAG	Mittelverwendungs- und aufbringungsgruppen (1. und 2. Ebene)	RA 2024	VA 2024	RA - VA
211	Erträge aus der operativen Verwaltungstätigkeit	216.408,14	210.100,00	6.308,14
2111	Erträge aus eigenen Abgaben			
2112	Erträge aus Ertragsanteilen			
2113	Erträge aus Gebühren			
2114	Erträge aus Leistungen			
2115	Erträge aus Besitz und wirtschaftlicher Tätigkeit			
2116	Erträge aus Veräußerung und sonstige Erträge	216.408,14	210.100,00	6.308,14
2117	Nicht finanzierungswirksame operative Erträge			
212	Erträge aus Transfers	517.237,01	640.500,00	-123.262,99
2121	Transferertrag von Trägern des öffentlichen Rechts	351.859,38	472.700,00	-120.840,62
2122	Transferertrag von Beteiligungen			
2123	Transferertrag von Unternehmen (mit Finanzunternehmen)			
2124	Transferertrag von Haushalten und Organisationen ohne Erwerbscharakter	147.703,00	152.000,00	-4.297,00
2125	Transferertrag vom Ausland			
2126	Investitions- und Tilgungszuschüsse zwischen Unternehmungen und Betrieben der Gebietskörperschaft und der Gebietskörperschaft			
2127	Nicht finanzierungswirksamer Transferertrag	17.674,63	15.800,00	1.874,63
213	Finanzerträge	0,00	0,00	0,00
2131	Erträge aus Zinsen			
2132	Erträge aus Zinsen aus derivativen Finanzinstrumenten mit und ohne Grundgeschäft			
2133	Erträge aus Gewinnentnahmen von marktbestimmten Betrieben			
2134	Sonstige Finanzerträge			
2135	Erträge aus Dividenden/Gewinnausschüttungen			
2136	Sonstige nicht finanzierungswirksame Finanzerträge			
21	Summe Erträge	733.645,15	850.600,00	-116.954,85
221	Personalaufwand	0,00	0,00	0,00
2211	Personalaufwand (Bezüge, Nebengebühren, Mehrleistungen)			
2212	Gesetzlicher und freiwilliger Sozialaufwand			
2213	Sonstiger Personalaufwand			
2214	Nicht finanzierungswirksamer Personalaufwand			
222	Sachaufwand	976.991,80	809.500,00	167.491,80
2221	Gebrauchs- und Verbrauchsgüter, Handelswaren	8.547,75	6.200,00	2.347,75
2222	Verwaltungs- und Betriebsaufwand	10.324,77	10.500,00	-175,23
2223	Leasing- und Mietaufwand	16.607,51	26.000,00	-9.392,49
2224	Instandhaltung	85.715,93	105.500,00	-19.784,07
2225	Sonstiger Sachaufwand	115.995,27	58.600,00	57.395,27
2226	Nicht finanzierungswirksamer Sachaufwand	739.800,57	602.700,00	137.100,57

Straßen- und Wasserbau, Verkehr (Gruppe 6)

MVAG	Mittelverwendungs- und aufbringungsgruppen (1. und 2. Ebene)	RA 2024	VA 2024	RA - VA
223	Transferaufwand	90.500,20	90.500,00	0,20
2231	Transferaufwand an Träger des öffentlichen Rechts	90.500,20	90.500,00	0,20
2232	Transferaufwand an Beteiligungen			
2233	Transferaufwand an Unternehmen (mit Finanzunternehmen)			
2234	Transferaufwand an Haushalte und Organisationen ohne Erwerbscharakter			
2235	Transferaufwand an das Ausland			
2236	Investitions- und Tilgungszuschüsse zwischen Unternehmungen und Betrieben der Gebietskörperschaft und der Gebietskörperschaft			
2237	Nicht finanzierungswirksamer Transferaufwand			
224	Finanzaufwand	8.088,13	12.400,00	-4.311,87
2241	Aufwendungen für Zinsen	8.088,13	12.400,00	-4.311,87
2242	Zinsen und sonstige Aufwendungen aus derivativen Finanzinstrumenten mit und ohne Grundgeschäft			
2243	Gewinnentnahmen von Unternehmungen und marktbestimmten Betrieben der Gebietskörperschaft (innerhalb der Gebietskörperschaft)			
2244	Sonstiger Finanzaufwand			
2245	Nicht finanzierungswirksamer Finanzaufwand			
22	Summe Aufwendungen	1.075.580,13	912.400,00	163.180,13
SA0	Saldo (0) Nettoergebnis (21 - 22)	-341.934,98	-61.800,00	-280.134,98
230	Entnahmen von Haushaltsrücklagen	0,00	0,00	0,00
2301	Entnahmen von Haushaltsrücklagen			
240	Zuweisungen an Haushaltsrücklagen	0,00	0,00	0,00
2401	Zuweisungen an Haushaltsrücklagen			
SA01	Saldo (01) Haushaltsrücklagen (230 - 240)	0,00	0,00	0,00
SA00	Saldo (00) Nettoergebnis nach Haushaltsrücklagen (Saldo 0 + Saldo 01)	-341.934,98	-61.800,00	-280.134,98

Wirtschaftsförderung (Gruppe 7)

MVAG	Mittelverwendungs- und aufbringungsgruppen (1. und 2. Ebene)	RA 2024	VA 2024	RA - VA
211	Erträge aus der operativen Verwaltungstätigkeit	4.795,94	0,00	4.795,94
2111	Erträge aus eigenen Abgaben			
2112	Erträge aus Ertragsanteilen			
2113	Erträge aus Gebühren			
2114	Erträge aus Leistungen			
2115	Erträge aus Besitz und wirtschaftlicher Tätigkeit			
2116	Erträge aus Veräußerung und sonstige Erträge	4.795,94		4.795,94
2117	Nicht finanzierungswirksame operative Erträge			
212	Erträge aus Transfers	0,00	5.300,00	-5.300,00
2121	Transferertrag von Trägern des öffentlichen Rechts		5.300,00	-5.300,00
2122	Transferertrag von Beteiligungen			
2123	Transferertrag von Unternehmen (mit Finanzunternehmen)			
2124	Transferertrag von Haushalten und Organisationen ohne Erwerbscharakter			
2125	Transferertrag vom Ausland			
2126	Investitions- und Tilgungszuschüsse zwischen Unternehmungen und Betrieben der Gebietskörperschaft und der Gebietskörperschaft			
2127	Nicht finanzierungswirksamer Transferertrag			
213	Finanzerträge	0,00	0,00	0,00
2131	Erträge aus Zinsen			
2132	Erträge aus Zinsen aus derivativen Finanzinstrumenten mit und ohne Grundgeschäft			
2133	Erträge aus Gewinnentnahmen von marktbestimmten Betrieben			
2134	Sonstige Finanzerträge			
2135	Erträge aus Dividenden/Gewinnausschüttungen			
2136	Sonstige nicht finanzierungswirksame Finanzerträge			
21	Summe Erträge	4.795,94	5.300,00	-504,06
221	Personalaufwand	0,00	0,00	0,00
2211	Personalaufwand (Bezüge, Nebengebühren, Mehrleistungen)			
2212	Gesetzlicher und freiwilliger Sozialaufwand			
2213	Sonstiger Personalaufwand			
2214	Nicht finanzierungswirksamer Personalaufwand			
222	Sachaufwand	66.724,91	67.600,00	-875,09
2221	Gebrauchs- und Verbrauchsgüter, Handelswaren			
2222	Verwaltungs- und Betriebsaufwand			
2223	Leasing- und Mietaufwand			
2224	Instandhaltung			
2225	Sonstiger Sachaufwand	1.350,00	2.200,00	-850,00
2226	Nicht finanzierungswirksamer Sachaufwand	65.374,91	65.400,00	-25,09

Wirtschaftsförderung (Gruppe 7)

MVAG	Mittelverwendungs- und aufbringungsgruppen (1. und 2. Ebene)	RA 2024	VA 2024	RA - VA
223	Transferaufwand	35.664,72	42.900,00	-7.235,28
2231	Transferaufwand an Träger des öffentlichen Rechts			
2232	Transferaufwand an Beteiligungen			
2233	Transferaufwand an Unternehmen (mit Finanzunternehmen)			
2234	Transferaufwand an Haushalte und Organisationen ohne Erwerbscharakter	35.664,72	42.900,00	-7.235,28
2235	Transferaufwand an das Ausland			
2236	Investitions- und Tilgungszuschüsse zwischen Unternehmungen und Betrieben der Gebietskörperschaft und der Gebietskörperschaft			
2237	Nicht finanzierungswirksamer Transferaufwand			
224	Finanzaufwand	0,00	0,00	0,00
2241	Aufwendungen für Zinsen			
2242	Zinsen und sonstige Aufwendungen aus derivativen Finanzinstrumenten mit und ohne Grundgeschäft			
2243	Gewinnentnahmen von Unternehmungen und marktbestimmten Betrieben der Gebietskörperschaft (innerhalb der Gebietskörperschaft)			
2244	Sonstiger Finanzaufwand			
2245	Nicht finanzierungswirksamer Finanzaufwand			
22	Summe Aufwendungen	102.389,63	110.500,00	-8.110,37
SA0	Saldo (0) Nettoergebnis (21 - 22)	-97.593,69	-105.200,00	7.606,31
230	Entnahmen von Haushaltsrücklagen	0,00	0,00	0,00
2301	Entnahmen von Haushaltsrücklagen			
240	Zuweisungen an Haushaltsrücklagen	0,00	0,00	0,00
2401	Zuweisungen an Haushaltsrücklagen			
SA01	Saldo (01) Haushaltsrücklagen (230 - 240)	0,00	0,00	0,00
SA00	Saldo (00) Nettoergebnis nach Haushaltsrücklagen (Saldo 0 + Saldo 01)	-97.593,69	-105.200,00	7.606,31

Dienstleistungen (Gruppe 8)

MVAG	Mittelverwendungs- und aufbringungsgruppen (1. und 2. Ebene)	RA 2024	VA 2024	RA - VA
211	Erträge aus der operativen Verwaltungstätigkeit	5.329.419,96	4.899.600,00	429.819,96
2111	Erträge aus eigenen Abgaben			
2112	Erträge aus Ertragsanteilen			
2113	Erträge aus Gebühren	1.257.489,58	1.339.400,00	-81.910,42
2114	Erträge aus Leistungen	161.959,65	159.100,00	2.859,65
2115	Erträge aus Besitz und wirtschaftlicher Tätigkeit	2.780.144,77	2.691.800,00	88.344,77
2116	Erträge aus Veräußerung und sonstige Erträge	1.127.414,88	709.300,00	418.114,88
2117	Nicht finanzierungswirksame operative Erträge	2.411,08		2.411,08
212	Erträge aus Transfers	1.225.089,55	1.099.900,00	125.189,55
2121	Transferertrag von Trägern des öffentlichen Rechts	1.032.820,47	1.088.300,00	-55.479,53
2122	Transferertrag von Beteiligungen			
2123	Transferertrag von Unternehmen (mit Finanzunternehmen)			
2124	Transferertrag von Haushalten und Organisationen ohne Erwerbscharakter	150,00	100,00	50,00
2125	Transferertrag vom Ausland			
2126	Investitions- und Tilgungszuschüsse zwischen Unternehmungen und Betrieben der Gebietskörperschaft und der Gebietskörperschaft			
2127	Nicht finanzierungswirksamer Transferertrag	192.119,08	11.500,00	180.619,08
213	Finanzerträge	980,57	0,00	980,57
2131	Erträge aus Zinsen	980,57		980,57
2132	Erträge aus Zinsen aus derivativen Finanzinstrumenten mit und ohne Grundgeschäft			
2133	Erträge aus Gewinnentnahmen von marktbestimmten Betrieben			
2134	Sonstige Finanzerträge			
2135	Erträge aus Dividenden/Gewinnausschüttungen			
2136	Sonstige nicht finanzierungswirksame Finanzerträge			
21	Summe Erträge	6.555.490,08	5.999.500,00	555.990,08
221	Personalaufwand	1.092.270,48	1.014.500,00	77.770,48
2211	Personalaufwand (Bezüge, Nebengebühren, Mehrleistungen)	846.466,66	811.700,00	34.766,66
2212	Gesetzlicher und freiwilliger Sozialaufwand	216.476,08	197.600,00	18.876,08
2213	Sonstiger Personalaufwand			
2214	Nicht finanzierungswirksamer Personalaufwand	29.327,74	5.200,00	24.127,74
222	Sachaufwand	4.502.198,67	3.631.300,00	870.898,67
2221	Gebrauchs- und Verbrauchsgüter, Handelswaren	173.065,12	157.900,00	15.165,12
2222	Verwaltungs- und Betriebsaufwand	394.350,23	358.100,00	36.250,23
2223	Leasing- und Mietaufwand	357.283,25	342.700,00	14.583,25
2224	Instandhaltung	904.106,11	732.600,00	171.506,11
2225	Sonstiger Sachaufwand	931.906,81	883.900,00	48.006,81
2226	Nicht finanzierungswirksamer Sachaufwand	1.741.487,15	1.156.100,00	585.387,15

Dienstleistungen (Gruppe 8)

MVAG	Mittelverwendungs- und aufbringungsgruppen (1. und 2. Ebene)	RA 2024	VA 2024	RA - VA
223	Transferaufwand	647.499,96	635.000,00	12.499,96
2231	Transferaufwand an Träger des öffentlichen Rechts	634.999,96	635.000,00	-0,04
2232	Transferaufwand an Beteiligungen			
2233	Transferaufwand an Unternehmen (mit Finanzunternehmen)	12.500,00		12.500,00
2234	Transferaufwand an Haushalte und Organisationen ohne Erwerbscharakter			
2235	Transferaufwand an das Ausland			
2236	Investitions- und Tilgungszuschüsse zwischen Unternehmungen und Betrieben der Gebietskörperschaft und der Gebietskörperschaft			
2237	Nicht finanzierungswirksamer Transferaufwand			
224	Finanzaufwand	563.140,89	563.400,00	-259,11
2241	Aufwendungen für Zinsen	560.472,91	561.800,00	-1.327,09
2242	Zinsen und sonstige Aufwendungen aus derivativen Finanzinstrumenten mit und ohne Grundgeschäft			
2243	Gewinnentnahmen von Unternehmungen und marktbestimmten Betrieben der Gebietskörperschaft (innerhalb der Gebietskörperschaft)			
2244	Sonstiger Finanzaufwand	2.667,98	1.600,00	1.067,98
2245	Nicht finanzierungswirksamer Finanzaufwand			
22	Summe Aufwendungen	6.805.110,00	5.844.200,00	960.910,00
SA0	Saldo (0) Nettoergebnis (21 - 22)	-249.619,92	155.300,00	-404.919,92
230	Entnahmen von Haushaltsrücklagen	0,00	0,00	0,00
2301	Entnahmen von Haushaltsrücklagen			
240	Zuweisungen an Haushaltsrücklagen	0,00	0,00	0,00
2401	Zuweisungen an Haushaltsrücklagen			
SA01	Saldo (01) Haushaltsrücklagen (230 - 240)	0,00	0,00	0,00
SA00	Saldo (00) Nettoergebnis nach Haushaltsrücklagen (Saldo 0 + Saldo 01)	-249.619,92	155.300,00	-404.919,92

Finanzwirtschaft (Gruppe 9)

MVAG	Mittelverwendungs- und aufbringungsgruppen (1. und 2. Ebene)	RA 2024	VA 2024	RA - VA
211	Erträge aus der operativen Verwaltungstätigkeit	9.506.285,14	9.424.300,00	81.985,14
2111	Erträge aus eigenen Abgaben	4.078.033,73	3.954.000,00	124.033,73
2112	Erträge aus Ertragsanteilen	5.356.467,49	5.425.000,00	-68.532,51
2113	Erträge aus Gebühren			
2114	Erträge aus Leistungen	45.000,00	45.000,00	
2115	Erträge aus Besitz und wirtschaftlicher Tätigkeit			
2116	Erträge aus Veräußerung und sonstige Erträge	26.783,92	300,00	26.483,92
2117	Nicht finanzierungswirksame operative Erträge			
212	Erträge aus Transfers	511.631,86	279.000,00	232.631,86
2121	Transferertrag von Trägern des öffentlichen Rechts	511.631,86	279.000,00	232.631,86
2122	Transferertrag von Beteiligungen			
2123	Transferertrag von Unternehmen (mit Finanzunternehmen)			
2124	Transferertrag von Haushalten und Organisationen ohne Erwerbscharakter			
2125	Transferertrag vom Ausland			
2126	Investitions- und Tilgungszuschüsse zwischen Unternehmungen und Betrieben der Gebietskörperschaft und der Gebietskörperschaft			
2127	Nicht finanzierungswirksamer Transferertrag			
213	Finanzerträge	3.359,50	2.200,00	1.159,50
2131	Erträge aus Zinsen	3.359,50	2.200,00	1.159,50
2132	Erträge aus Zinsen aus derivativen Finanzinstrumenten mit und ohne Grundgeschäft			
2133	Erträge aus Gewinnentnahmen von marktbestimmten Betrieben			
2134	Sonstige Finanzerträge			
2135	Erträge aus Dividenden/Gewinnausschüttungen			
2136	Sonstige nicht finanzierungswirksame Finanzerträge			
21	Summe Erträge	10.021.276,50	9.705.500,00	315.776,50
221	Personalaufwand	217.799,00	191.600,00	26.199,00
2211	Personalaufwand (Bezüge, Nebengebühren, Mehrleistungen)	159.996,60	149.900,00	10.096,60
2212	Gesetzlicher und freiwilliger Sozialaufwand	39.238,27	37.200,00	2.038,27
2213	Sonstiger Personalaufwand			
2214	Nicht finanzierungswirksamer Personalaufwand	18.564,13	4.500,00	14.064,13
222	Sachaufwand	1.023.641,90	768.000,00	255.641,90
2221	Gebrauchs- und Verbrauchsgüter, Handelswaren			
2222	Verwaltungs- und Betriebsaufwand	15.354,09	16.500,00	-1.145,91
2223	Leasing- und Mietaufwand			
2224	Instandhaltung			
2225	Sonstiger Sachaufwand	1.008.287,81	751.500,00	256.787,81
2226	Nicht finanzierungswirksamer Sachaufwand			

Finanzwirtschaft (Gruppe 9)

MVAG	Mittelverwendungs- und aufbringungsgruppen (1. und 2. Ebene)	RA 2024	VA 2024	RA - VA
223	Transferaufwand	0,00	0,00	0,00
2231	Transferaufwand an Träger des öffentlichen Rechts			
2232	Transferaufwand an Beteiligungen			
2233	Transferaufwand an Unternehmen (mit Finanzunternehmen)			
2234	Transferaufwand an Haushalte und Organisationen ohne Erwerbscharakter			
2235	Transferaufwand an das Ausland			
2236	Investitions- und Tilgungszuschüsse zwischen Unternehmungen und Betrieben der Gebietskörperschaft und der Gebietskörperschaft			
2237	Nicht finanzierungswirksamer Transferaufwand			
224	Finanzaufwand	18.009,30	9.100,00	8.909,30
2241	Aufwendungen für Zinsen			
2242	Zinsen und sonstige Aufwendungen aus derivativen Finanzinstrumenten mit und ohne Grundgeschäft			
2243	Gewinnentnahmen von Unternehmungen und marktbestimmten Betrieben der Gebietskörperschaft (innerhalb der Gebietskörperschaft)			
2244	Sonstiger Finanzaufwand	11.500,66	9.100,00	2.400,66
2245	Nicht finanzierungswirksamer Finanzaufwand	6.508,64		6.508,64
22	Summe Aufwendungen	1.259.450,20	968.700,00	290.750,20
SA0	Saldo (0) Nettoergebnis (21 - 22)	8.761.826,30	8.736.800,00	25.026,30
230	Entnahmen von Haushaltsrücklagen	860.072,86	0,00	860.072,86
2301	Entnahmen von Haushaltsrücklagen	860.072,86		860.072,86
240	Zuweisungen an Haushaltsrücklagen	0,00	0,00	0,00
2401	Zuweisungen an Haushaltsrücklagen			
SA01	Saldo (01) Haushaltsrücklagen (230 - 240)	860.072,86	0,00	860.072,86
SA00	Saldo (00) Nettoergebnis nach Haushaltsrücklagen (Saldo 0 + Saldo 01)	9.621.899,16	8.736.800,00	885.099,16

Finanzierungshaushalt Bereichsbudget 1. und 2. Ebene
(Anlage 1b)

Vertretungskörper und allgemeine Verwaltung (Gruppe 0)

MVAG	Mittelverwendungs- und aufbringungsgruppen (1. und 2. Ebene)	RA 2024	VA 2024	RA - VA
311	Einzahlungen aus operativer Verwaltungstätigkeit	309.269,21	330.300,00	-21.030,79
3111	Einzahlungen aus eigenen Abgaben			
3112	Einzahlungen aus Ertragsanteilen			
3113	Einzahlungen aus Gebühren			
3114	Einzahlungen aus Leistungen	111.912,27	112.600,00	-687,73
3115	Einzahlungen aus Besitz und wirtschaftlicher Tätigkeit			
3116	Einzahlungen aus Veräußerung von geringwertigen Wirtschaftsgütern (GWG) und sonstige Einzahlungen	197.356,94	217.700,00	-20.343,06
312	Einzahlungen aus Transfers	24.880,77	25.200,00	-319,23
3121	Transferzahlungen von Trägern des öffentlichen Rechts			
3122	Transferzahlungen von Beteiligten			
3123	Transferzahlungen von Unternehmen (inkl. Finanzunternehmen)			
3124	Transferzahlungen von Haushalten und Organisationen ohne Erwerbscharakter	24.880,77	25.200,00	-319,23
3125	Transferzahlungen vom Ausland			
3126	Investitions- und Tilgungszuschüsse zwischen Unternehmungen und Betrieben der Gebietskörperschaft und der Gebietskörperschaft			
313	Einzahlungen aus Finanzerträgen	0,00	0,00	0,00
3131	Einzahlungen aus Zinserträgen			
3132	Einzahlungen aus Zinsen aus derivativen Finanzinstrumenten mit und ohne Grundgeschäft			
3133	Einzahlungen aus Gewinnentnahmen von marktbestimmten Betrieben			
3134	Sonstige Einzahlungen aus Finanzerträgen			
3135	Einzahlungen aus Dividenden/Gewinnausschüttungen			
31	Summe Einzahlungen operative Gebarung	334.149,98	355.500,00	-21.350,02
321	Auszahlungen aus Personalaufwand	884.719,26	882.300,00	2.419,26
3211	Auszahlungen für Personalaufwand (Bezüge, Nebengebühren, und Mehrleistungsvergütungen)	721.962,10	713.700,00	8.262,10
3212	Auszahlungen für gesetzliche und freiwillige Sozialaufwendungen	162.757,16	168.600,00	-5.842,84
3213	Auszahlungen aus sonstigem Personalaufwand			
322	Auszahlungen aus Sachaufwand	958.239,12	898.800,00	59.439,12
3221	Auszahlungen für Gebrauchs- und Verbrauchsgüter, Handelswaren	78.903,91	73.400,00	5.503,91
3222	Auszahlungen für Verwaltungs- und Betriebsaufwand	206.881,35	163.400,00	43.481,35
3223	Auszahlungen für Leasing- und Mietaufwand	154.453,64	166.100,00	-11.646,36
3224	Auszahlungen für Instandhaltung	2.478,02	3.000,00	-521,98
3225	Sonstige Auszahlungen aus Sachaufwand	515.522,20	492.900,00	22.622,20
3226	Auszahlungen aus der Inanspruchnahme von Haftungen			
323	Auszahlungen aus Transfers	272.577,27	284.000,00	-11.422,73
3231	Transferzahlungen an Träger des öffentlichen Rechts	230.652,63	221.000,00	9.652,63

Vertretungskörper und allgemeine Verwaltung (Gruppe 0)

MVAG	Mittelverwendungs- und aufbringungsgruppen (1. und 2. Ebene)	RA 2024	VA 2024	RA - VA
3232	Transferzahlungen an Beteiligungen			
3233	Transferzahlungen an Unternehmen (inkl. Finanzunternehmen)			
3234	Transferzahlungen an Haushalte und Organisationen ohne Erwerbscharakter	41.924,64	63.000,00	-21.075,36
3235	Transferzahlungen an das Ausland			
3236	Investitions- und Tilgungszuschüsse zwischen Unternehmungen und Betrieben der Gebietskörperschaft und der Gebietskörperschaft			
324	Auszahlungen aus Finanzaufwand	0,00	0,00	0,00
3241	Auszahlungen für Zinsen			
3242	Auszahlungen für Zinsen aus derivativen Finanzinstrumenten mit und ohne Grundgeschäft			
3243	Auszahlungen aus Gewinnentnahmen von marktbestimmten Betrieben			
3244	Sonstige Auszahlungen aus Finanzaufwendungen			
32	Summe Auszahlungen operative Gebarung	2.115.535,65	2.065.100,00	50.435,65
SA1	Saldo (1) Geldfluss aus der operativen Gebarung (31 – 32)	-1.781.385,67	-1.709.600,00	-71.785,67
331	Einzahlungen aus der Investitionstätigkeit	0,00	0,00	0,00
3311	Einzahlungen aus der Veräußerung von immateriellem Vermögen			
3312	Einzahlungen aus der Veräußerung von Grundstücken und Grundstückeinrichtungen			
3313	Einzahlungen aus der Veräußerung von Gebäuden und Bauten			
3314	Einzahlungen aus der Veräußerung von technischen Anlagen, Fahrzeugen und Maschinen			
3315	Einzahlungen aus der Veräußerung von Amts-, Betriebs- und Geschäftsausstattung			
3316	Einzahlungen aus der Veräußerung von Kulturgütern			
3317	Einzahlungen aus der Veräußerung von Beteiligungen			
3318	Einzahlungen aus der Veräußerung von kofinanzierten Schutzbauten			
332	Einzahlungen aus der Rückzahlung von Darlehen sowie gewährten Vorschüssen	500,00	500,00	0,00
3321	Einzahlungen aus Darlehen an Träger des öffentlichen Rechts			
3322	Einzahlungen aus Darlehen an Beteiligungen			
3323	Einzahlungen aus Darlehen an Unternehmen und Haushalte			
3325	Einzahlungen aus Vorschüssen und Anzahlungen	500,00	500,00	
333	Einzahlungen aus Kapitaltransfers	0,00	0,00	0,00
3331	Kapitaltransferzahlungen von Trägern des öffentlichen Rechts			
3332	Kapitaltransferzahlungen von Beteiligungen			
3333	Kapitaltransferzahlungen von Unternehmen			
3334	Kapitaltransferzahlungen von Haushalten und Organisationen ohne Erwerbscharakter			
3335	Kapitaltransferzahlungen vom Ausland			

Vertretungskörper und allgemeine Verwaltung (Gruppe 0)

MVAG	Mittelverwendungs- und aufbringungsgruppen (1. und 2. Ebene)	RA 2024	VA 2024	RA - VA
33	Summe Einzahlungen investive Gebarung	500,00	500,00	0,00
341	Auszahlungen aus der Investitionstätigkeit	17.376,17	39.000,00	-21.623,83
3411	Auszahlungen für den Erwerb von immateriellem Vermögen	2.950,46	28.500,00	-25.549,54
3412	Auszahlungen für den Erwerb von Grundstücken und Grundstückseinrichtungen			
3413	Auszahlungen für den Erwerb von Gebäuden und Bauten			
3414	Auszahlungen für den Erwerb von technischen Anlagen, Fahrzeugen und Maschinen			
3415	Auszahlungen für den Erwerb von Amts-, Betriebs- und Geschäftsausstattung	14.425,71	10.500,00	3.925,71
3416	Auszahlungen für den Erwerb von Kulturgütern			
3417	Auszahlungen für den Erwerb von Beteiligungen			
3418	Auszahlungen für den Erwerb von kofinanzierten Schutzbauten			
342	Auszahlungen aus der Gewährung von Darlehen sowie gewährten Vorschüssen	2.000,00	9.000,00	-7.000,00
3421	Auszahlungen von Darlehen an Träger des öffentlichen Rechts			
3422	Auszahlungen von Darlehen an Beteiligungen			
3423	Auszahlungen von Darlehen an Unternehmen und Haushalte			
3425	Auszahlungen von Vorschüssen und Anzahlungen	2.000,00	9.000,00	-7.000,00
343	Auszahlungen aus Kapitaltransfers	0,00	0,00	0,00
3431	Kapitaltransferzahlungen an Träger des öffentlichen Rechts			
3432	Kapitaltransferzahlungen an Beteiligungen			
3433	Kapitaltransferzahlungen an Unternehmen (Finanzunternehmen)			
3434	Kapitaltransferzahlungen an Haushalte und Organisationen ohne Erwerbscharakter			
3435	Kapitaltransferzahlungen an das Ausland			
34	Summe Auszahlungen investive Gebarung	19.376,17	48.000,00	-28.623,83
SA2	Saldo (2) Geldfluss aus der investiven Gebarung (33 – 34)	-18.876,17	-47.500,00	28.623,83
SA3	Saldo (3) Nettofinanzierungssaldo (Saldo 1 + Saldo 2)	-1.800.261,84	-1.757.100,00	-43.161,84
351	Einzahlungen aus der Aufnahme von Finanzschulden	0,00	0,00	0,00
3511	Einzahlungen aus empfangenen Darlehen von öffentlichen Körperschaften und Rechtsträgern			
3512	Einzahlungen aus empfangenen Darlehen von Beteiligungen			
3513	Einzahlungen aus empfangenen Darlehen von Unternehmen und privaten Haushalten			
3514	Einzahlungen aus Finanzschulden (Finanzunternehmen)			
3515	Einzahlungen aus Aufnahmen von Leasingverbindlichkeiten			
353	Einzahlungen infolge eines Kapitaltausches bei derivativen Finanzinstrumenten mit Grundgeschäft	0,00	0,00	0,00
3530	Einzahlungen infolge eines Kapitaltausches bei derivativen Finanzinstrumenten mit Grundgeschäft			

Vertretungskörper und allgemeine Verwaltung (Gruppe 0)

MVAG	Mittelverwendungs- und aufbringungsgruppen (1. und 2. Ebene)	RA 2024	VA 2024	RA - VA
355	Einzahlungen aus dem Abgang von Finanzinstrumenten	0,00	0,00	0,00
3550	Einzahlungen aus dem Abgang von Finanzinstrumenten			
35	Summe Einzahlungen aus der Finanzierungstätigkeit	0,00	0,00	0,00
361	Auszahlungen aus der Tilgung von Finanzschulden	0,00	0,00	0,00
3611	Auszahlungen aus empfangenen Darlehen von öffentlichen Körperschaften und Rechtsträgern			
3612	Auszahlungen aus empfangenen Darlehen von Beteiligungen			
3613	Auszahlungen aus empfangenen Darlehen von Unternehmen und privaten Haushalten			
3614	Auszahlungen aus Finanzschulden			
3615	Auszahlungen aus Rückzahlungen von Leasingverbindlichkeiten			
363	Auszahlungen infolge eines Kapitaltausches bei derivativen Finanzinstrumenten mit Grundgeschäft	0,00	0,00	0,00
3630	Auszahlungen infolge eines Kapitaltausches bei derivativen Finanzinstrumenten mit Grundgeschäft			
365	Auszahlungen für den Erwerb von Finanzinstrumenten	0,00	0,00	0,00
3650	Auszahlungen für den Erwerb von Finanzinstrumenten			
36	Summe Auszahlungen aus der Finanzierungstätigkeit	0,00	0,00	0,00
SA4	Saldo (4) Geldfluss aus der Finanzierungstätigkeit (35 – 36)	0,00	0,00	0,00
SA5	Saldo (5) Geldfluss aus der voranschlagswirksamen Gebarung (Saldo 3 + Saldo 4)	-1.800.261,84	-1.757.100,00	-43.161,84

Öffentliche Ordnung und Sicherheit (Gruppe 1)

MVAG	Mittelverwendungs- und aufbringungsgruppen (1. und 2. Ebene)	RA 2024	VA 2024	RA - VA
311	Einzahlungen aus operativer Verwaltungstätigkeit	50.175,80	50.200,00	-24,20
3111	Einzahlungen aus eigenen Abgaben			
3112	Einzahlungen aus Ertragsanteilen			
3113	Einzahlungen aus Gebühren			
3114	Einzahlungen aus Leistungen	135,00	100,00	35,00
3115	Einzahlungen aus Besitz und wirtschaftlicher Tätigkeit			
3116	Einzahlungen aus Veräußerung von geringwertigen Wirtschaftsgütern (GWG) und sonstige Einzahlungen	50.040,80	50.100,00	-59,20
312	Einzahlungen aus Transfers	1.611,00	1.000,00	611,00
3121	Transferzahlungen von Trägern des öffentlichen Rechts			
3122	Transferzahlungen von Beteiligten			
3123	Transferzahlungen von Unternehmen (inkl. Finanzunternehmen)			
3124	Transferzahlungen von Haushalten und Organisationen ohne Erwerbscharakter	1.611,00	1.000,00	611,00
3125	Transferzahlungen vom Ausland			
3126	Investitions- und Tilgungszuschüsse zwischen Unternehmungen und Betrieben der Gebietskörperschaft und der Gebietskörperschaft			
313	Einzahlungen aus Finanzerträgen	0,00	0,00	0,00
3131	Einzahlungen aus Zinserträgen			
3132	Einzahlungen aus Zinsen aus derivativen Finanzinstrumenten mit und ohne Grundgeschäft			
3133	Einzahlungen aus Gewinnentnahmen von marktbestimmten Betrieben			
3134	Sonstige Einzahlungen aus Finanzerträgen			
3135	Einzahlungen aus Dividenden/Gewinnausschüttungen			
31	Summe Einzahlungen operative Gebarung	51.786,80	51.200,00	586,80
321	Auszahlungen aus Personalaufwand	0,00	0,00	0,00
3211	Auszahlungen für Personalaufwand (Bezüge, Nebengebühren, und Mehrleistungsvergütungen)			
3212	Auszahlungen für gesetzliche und freiwillige Sozialaufwendungen			
3213	Auszahlungen aus sonstigem Personalaufwand			
322	Auszahlungen aus Sachaufwand	75.634,69	46.800,00	28.834,69
3221	Auszahlungen für Verbrauchs- und Verbrauchsgüter, Handelswaren		300,00	-300,00
3222	Auszahlungen für Verwaltungs- und Betriebsaufwand	8.877,00	7.700,00	1.177,00
3223	Auszahlungen für Leasing- und Mietaufwand			
3224	Auszahlungen für Instandhaltung	50.628,66	16.000,00	34.628,66
3225	Sonstige Auszahlungen aus Sachaufwand	16.129,03	22.800,00	-6.670,97
3226	Auszahlungen aus der Inanspruchnahme von Haftungen			
323	Auszahlungen aus Transfers	0,00	0,00	0,00
3231	Transferzahlungen an Träger des öffentlichen Rechts			

Öffentliche Ordnung und Sicherheit (Gruppe 1)

MVAG	Mittelverwendungs- und aufbringungsgruppen (1. und 2. Ebene)	RA 2024	VA 2024	RA - VA
3232	Transferzahlungen an Beteiligungen			
3233	Transferzahlungen an Unternehmen (inkl. Finanzunternehmen)			
3234	Transferzahlungen an Haushalte und Organisationen ohne Erwerbscharakter			
3235	Transferzahlungen an das Ausland			
3236	Investitions- und Tilgungszuschüsse zwischen Unternehmungen und Betrieben der Gebietskörperschaft und der Gebietskörperschaft			
324	Auszahlungen aus Finanzaufwand	3.725,72	3.000,00	725,72
3241	Auszahlungen für Zinsen	3.725,72	3.000,00	725,72
3242	Auszahlungen für Zinsen aus derivativen Finanzinstrumenten mit und ohne Grundgeschäft			
3243	Auszahlungen aus Gewinnentnahmen von marktbestimmten Betrieben			
3244	Sonstige Auszahlungen aus Finanzaufwendungen			
32	Summe Auszahlungen operative Gebarung	79.360,41	49.800,00	29.560,41
SA1	Saldo (1) Geldfluss aus der operativen Gebarung (31 – 32)	-27.573,61	1.400,00	-28.973,61
331	Einzahlungen aus der Investitionstätigkeit	0,00	0,00	0,00
3311	Einzahlungen aus der Veräußerung von immateriellem Vermögen			
3312	Einzahlungen aus der Veräußerung von Grundstücken und Grundstückeinrichtungen			
3313	Einzahlungen aus der Veräußerung von Gebäuden und Bauten			
3314	Einzahlungen aus der Veräußerung von technischen Anlagen, Fahrzeugen und Maschinen			
3315	Einzahlungen aus der Veräußerung von Amts-, Betriebs- und Geschäftsausstattung			
3316	Einzahlungen aus der Veräußerung von Kulturgütern			
3317	Einzahlungen aus der Veräußerung von Beteiligungen			
3318	Einzahlungen aus der Veräußerung von kofinanzierten Schutzbauten			
332	Einzahlungen aus der Rückzahlung von Darlehen sowie gewährten Vorschüssen	0,00	0,00	0,00
3321	Einzahlungen aus Darlehen an Träger des öffentlichen Rechts			
3322	Einzahlungen aus Darlehen an Beteiligungen			
3323	Einzahlungen aus Darlehen an Unternehmen und Haushalte			
3325	Einzahlungen aus Vorschüssen und Anzahlungen			
333	Einzahlungen aus Kapitaltransfers	0,00	0,00	0,00
3331	Kapitaltransferzahlungen von Trägern des öffentlichen Rechts			
3332	Kapitaltransferzahlungen von Beteiligungen			
3333	Kapitaltransferzahlungen von Unternehmen			
3334	Kapitaltransferzahlungen von Haushalten und Organisationen ohne Erwerbscharakter			
3335	Kapitaltransferzahlungen vom Ausland			

Öffentliche Ordnung und Sicherheit (Gruppe 1)

MVAG	Mittelverwendungs- und aufbringungsgruppen (1. und 2. Ebene)	RA 2024	VA 2024	RA - VA
33	Summe Einzahlungen investive Gebarung	0,00	0,00	0,00
341	Auszahlungen aus der Investitionstätigkeit	39.519,00	168.500,00	-128.981,00
3411	Auszahlungen für den Erwerb von immateriellem Vermögen			
3412	Auszahlungen für den Erwerb von Grundstücken und Grundstückseinrichtungen	39.519,00	39.500,00	19,00
3413	Auszahlungen für den Erwerb von Gebäuden und Bauten			
3414	Auszahlungen für den Erwerb von technischen Anlagen, Fahrzeugen und Maschinen		129.000,00	-129.000,00
3415	Auszahlungen für den Erwerb von Amts-, Betriebs- und Geschäftsausstattung			
3416	Auszahlungen für den Erwerb von Kulturgütern			
3417	Auszahlungen für den Erwerb von Beteiligungen			
3418	Auszahlungen für den Erwerb von kofinanzierten Schutzbauten			
342	Auszahlungen aus der Gewährung von Darlehen sowie gewährten Vorschüssen	0,00	0,00	0,00
3421	Auszahlungen von Darlehen an Träger des öffentlichen Rechts			
3422	Auszahlungen von Darlehen an Beteiligungen			
3423	Auszahlungen von Darlehen an Unternehmen und Haushalte			
3425	Auszahlungen von Vorschüssen und Anzahlungen			
343	Auszahlungen aus Kapitaltransfers	7.500,00	7.500,00	0,00
3431	Kapitaltransferzahlungen an Träger des öffentlichen Rechts			
3432	Kapitaltransferzahlungen an Beteiligungen			
3433	Kapitaltransferzahlungen an Unternehmen (Finanzunternehmen)			
3434	Kapitaltransferzahlungen an Haushalte und Organisationen ohne Erwerbscharakter	7.500,00	7.500,00	
3435	Kapitaltransferzahlungen an das Ausland			
34	Summe Auszahlungen investive Gebarung	47.019,00	176.000,00	-128.981,00
SA2	Saldo (2) Geldfluss aus der investiven Gebarung (33 – 34)	-47.019,00	-176.000,00	128.981,00
SA3	Saldo (3) Nettofinanzierungssaldo (Saldo 1 + Saldo 2)	-74.592,61	-174.600,00	100.007,39
351	Einzahlungen aus der Aufnahme von Finanzschulden	0,00	0,00	0,00
3511	Einzahlungen aus empfangenen Darlehen von öffentlichen Körperschaften und Rechtsträgern			
3512	Einzahlungen aus empfangenen Darlehen von Beteiligungen			
3513	Einzahlungen aus empfangenen Darlehen von Unternehmen und privaten Haushalten			
3514	Einzahlungen aus Finanzschulden (Finanzunternehmen)			
3515	Einzahlungen aus Aufnahmen von Leasingverbindlichkeiten			
353	Einzahlungen infolge eines Kapitaltausches bei derivativen Finanzinstrumenten mit Grundgeschäft	0,00	0,00	0,00
3530	Einzahlungen infolge eines Kapitaltausches bei derivativen Finanzinstrumenten mit Grundgeschäft			

Öffentliche Ordnung und Sicherheit (Gruppe 1)

MVAG	Mittelverwendungs- und aufbringungsgruppen (1. und 2. Ebene)	RA 2024	VA 2024	RA - VA
355	Einzahlungen aus dem Abgang von Finanzinstrumenten	0,00	0,00	0,00
3550	Einzahlungen aus dem Abgang von Finanzinstrumenten			
35	Summe Einzahlungen aus der Finanzierungstätigkeit	0,00	0,00	0,00
361	Auszahlungen aus der Tilgung von Finanzschulden	8.176,24	8.200,00	-23,76
3611	Auszahlungen aus empfangenen Darlehen von öffentlichen Körperschaften und Rechtsträgern			
3612	Auszahlungen aus empfangenen Darlehen von Beteiligungen			
3613	Auszahlungen aus empfangenen Darlehen von Unternehmen und privaten Haushalten			
3614	Auszahlungen aus Finanzschulden	8.176,24	8.200,00	-23,76
3615	Auszahlungen aus Rückzahlungen von Leasingverbindlichkeiten			
363	Auszahlungen infolge eines Kapitaltausches bei derivativen Finanzinstrumenten mit Grundgeschäft	0,00	0,00	0,00
3630	Auszahlungen infolge eines Kapitaltausches bei derivativen Finanzinstrumenten mit Grundgeschäft			
365	Auszahlungen für den Erwerb von Finanzinstrumenten	0,00	0,00	0,00
3650	Auszahlungen für den Erwerb von Finanzinstrumenten			
36	Summe Auszahlungen aus der Finanzierungstätigkeit	8.176,24	8.200,00	-23,76
SA4	Saldo (4) Geldfluss aus der Finanzierungstätigkeit (35 – 36)	-8.176,24	-8.200,00	23,76
SA5	Saldo (5) Geldfluss aus der voranschlagswirksamen Gebarung (Saldo 3 + Saldo 4)	-82.768,85	-182.800,00	100.031,15

Unterricht, Erziehung, Sport und Wissenschaft (Gruppe 2)

MVAG	Mittelverwendungs- und aufbringungsgruppen (1. und 2. Ebene)	RA 2024	VA 2024	RA - VA
311	Einzahlungen aus operativer Verwaltungstätigkeit	326.855,88	300.400,00	26.455,88
3111	Einzahlungen aus eigenen Abgaben			
3112	Einzahlungen aus Ertragsanteilen			
3113	Einzahlungen aus Gebühren			
3114	Einzahlungen aus Leistungen	89.503,68	76.400,00	13.103,68
3115	Einzahlungen aus Besitz und wirtschaftlicher Tätigkeit	109.328,88	122.400,00	-13.071,12
3116	Einzahlungen aus Veräußerung von geringwertigen Wirtschaftsgütern (GWG) und sonstige Einzahlungen	128.023,32	101.600,00	26.423,32
312	Einzahlungen aus Transfers	48.764,13	217.500,00	-168.735,87
3121	Transferzahlungen von Trägern des öffentlichen Rechts	48.764,13	217.500,00	-168.735,87
3122	Transferzahlungen von Beteiligten			
3123	Transferzahlungen von Unternehmen (inkl. Finanzunternehmen)			
3124	Transferzahlungen von Haushalten und Organisationen ohne Erwerbscharakter			
3125	Transferzahlungen vom Ausland			
3126	Investitions- und Tilgungszuschüsse zwischen Unternehmungen und Betrieben der Gebietskörperschaft und der Gebietskörperschaft			
313	Einzahlungen aus Finanzerträgen	0,00	0,00	0,00
3131	Einzahlungen aus Zinserträgen			
3132	Einzahlungen aus Zinsen aus derivativen Finanzinstrumenten mit und ohne Grundgeschäft			
3133	Einzahlungen aus Gewinnentnahmen von marktbestimmten Betrieben			
3134	Sonstige Einzahlungen aus Finanzerträgen			
3135	Einzahlungen aus Dividenden/Gewinnausschüttungen			
31	Summe Einzahlungen operative Gebarung	375.620,01	517.900,00	-142.279,99
321	Auszahlungen aus Personalaufwand	630.544,74	616.700,00	13.844,74
3211	Auszahlungen für Personalaufwand (Bezüge, Nebengebühren, und Mehrleistungsvergütungen)	510.939,16	501.500,00	9.439,16
3212	Auszahlungen für gesetzliche und freiwillige Sozialaufwendungen	119.605,58	115.200,00	4.405,58
3213	Auszahlungen aus sonstigem Personalaufwand			
322	Auszahlungen aus Sachaufwand	575.671,48	564.300,00	11.371,48
3221	Auszahlungen für Gebrauchs- und Verbrauchsgüter, Handelswaren	115.418,15	93.600,00	21.818,15
3222	Auszahlungen für Verwaltungs- und Betriebsaufwand	40.047,05	65.500,00	-25.452,95
3223	Auszahlungen für Leasing- und Mietaufwand	299.897,23	295.400,00	4.497,23
3224	Auszahlungen für Instandhaltung	30.081,57	12.800,00	17.281,57
3225	Sonstige Auszahlungen aus Sachaufwand	90.227,48	97.000,00	-6.772,52
3226	Auszahlungen aus der Inanspruchnahme von Haftungen			
323	Auszahlungen aus Transfers	1.074.737,76	1.053.100,00	21.637,76
3231	Transferzahlungen an Träger des öffentlichen Rechts	918.899,64	908.800,00	10.099,64

Unterricht, Erziehung, Sport und Wissenschaft (Gruppe 2)

MVAG	Mittelverwendungs- und aufbringungsgruppen (1. und 2. Ebene)	RA 2024	VA 2024	RA - VA
3232	Transferzahlungen an Beteiligungen			
3233	Transferzahlungen an Unternehmen (inkl. Finanzunternehmen)	106.098,72	103.200,00	2.898,72
3234	Transferzahlungen an Haushalte und Organisationen ohne Erwerbscharakter	49.739,40	41.100,00	8.639,40
3235	Transferzahlungen an das Ausland			
3236	Investitions- und Tilgungszuschüsse zwischen Unternehmungen und Betrieben der Gebietskörperschaft und der Gebietskörperschaft			
324	Auszahlungen aus Finanzaufwand	5.516,59	6.100,00	-583,41
3241	Auszahlungen für Zinsen	5.516,59	6.100,00	-583,41
3242	Auszahlungen für Zinsen aus derivativen Finanzinstrumenten mit und ohne Grundgeschäft			
3243	Auszahlungen aus Gewinnentnahmen von marktbestimmten Betrieben			
3244	Sonstige Auszahlungen aus Finanzaufwendungen			
32	Summe Auszahlungen operative Gebarung	2.286.470,57	2.240.200,00	46.270,57
SA1	Saldo (1) Geldfluss aus der operativen Gebarung (31 – 32)	-1.910.850,56	-1.722.300,00	-188.550,56
331	Einzahlungen aus der Investitionstätigkeit	0,00	0,00	0,00
3311	Einzahlungen aus der Veräußerung von immateriellem Vermögen			
3312	Einzahlungen aus der Veräußerung von Grundstücken und Grundstückeinrichtungen			
3313	Einzahlungen aus der Veräußerung von Gebäuden und Bauten			
3314	Einzahlungen aus der Veräußerung von technischen Anlagen, Fahrzeugen und Maschinen			
3315	Einzahlungen aus der Veräußerung von Amts-, Betriebs- und Geschäftsausstattung			
3316	Einzahlungen aus der Veräußerung von Kulturgütern			
3317	Einzahlungen aus der Veräußerung von Beteiligungen			
3318	Einzahlungen aus der Veräußerung von kofinanzierten Schutzbauten			
332	Einzahlungen aus der Rückzahlung von Darlehen sowie gewährten Vorschüssen	0,00	0,00	0,00
3321	Einzahlungen aus Darlehen an Träger des öffentlichen Rechts			
3322	Einzahlungen aus Darlehen an Beteiligungen			
3323	Einzahlungen aus Darlehen an Unternehmen und Haushalte			
3325	Einzahlungen aus Vorschüssen und Anzahlungen			
333	Einzahlungen aus Kapitaltransfers	256.154,00	321.000,00	-64.846,00
3331	Kapitaltransferzahlungen von Trägern des öffentlichen Rechts	256.154,00	321.000,00	-64.846,00
3332	Kapitaltransferzahlungen von Beteiligungen			
3333	Kapitaltransferzahlungen von Unternehmen			
3334	Kapitaltransferzahlungen von Haushalten und Organisationen ohne Erwerbscharakter			
3335	Kapitaltransferzahlungen vom Ausland			

Unterricht, Erziehung, Sport und Wissenschaft (Gruppe 2)

MVAG	Mittelverwendungs- und aufbringungsgruppen (1. und 2. Ebene)	RA 2024	VA 2024	RA - VA
33	Summe Einzahlungen investive Gebarung	256.154,00	321.000,00	-64.846,00
341	Auszahlungen aus der Investitionstätigkeit	621.846,14	984.100,00	-362.253,86
3411	Auszahlungen für den Erwerb von immateriellem Vermögen			
3412	Auszahlungen für den Erwerb von Grundstücken und Grundstückseinrichtungen	215.720,00	216.000,00	-280,00
3413	Auszahlungen für den Erwerb von Gebäuden und Bauten	380.781,31	740.000,00	-359.218,69
3414	Auszahlungen für den Erwerb von technischen Anlagen, Fahrzeugen und Maschinen			
3415	Auszahlungen für den Erwerb von Amts-, Betriebs- und Geschäftsausstattung	25.344,83	28.100,00	-2.755,17
3416	Auszahlungen für den Erwerb von Kulturgütern			
3417	Auszahlungen für den Erwerb von Beteiligungen			
3418	Auszahlungen für den Erwerb von kofinanzierten Schutzbauten			
342	Auszahlungen aus der Gewährung von Darlehen sowie gewährten Vorschüssen	0,00	0,00	0,00
3421	Auszahlungen von Darlehen an Träger des öffentlichen Rechts			
3422	Auszahlungen von Darlehen an Beteiligungen			
3423	Auszahlungen von Darlehen an Unternehmen und Haushalte			
3425	Auszahlungen von Vorschüssen und Anzahlungen			
343	Auszahlungen aus Kapitaltransfers	0,00	0,00	0,00
3431	Kapitaltransferzahlungen an Träger des öffentlichen Rechts			
3432	Kapitaltransferzahlungen an Beteiligungen			
3433	Kapitaltransferzahlungen an Unternehmen (Finanzunternehmen)			
3434	Kapitaltransferzahlungen an Haushalte und Organisationen ohne Erwerbscharakter			
3435	Kapitaltransferzahlungen an das Ausland			
34	Summe Auszahlungen investive Gebarung	621.846,14	984.100,00	-362.253,86
SA2	Saldo (2) Geldfluss aus der investiven Gebarung (33 – 34)	-365.692,14	-663.100,00	297.407,86
SA3	Saldo (3) Nettofinanzierungssaldo (Saldo 1 + Saldo 2)	-2.276.542,70	-2.385.400,00	108.857,30
351	Einzahlungen aus der Aufnahme von Finanzschulden	0,00	0,00	0,00
3511	Einzahlungen aus empfangenen Darlehen von öffentlichen Körperschaften und Rechtsträgern			
3512	Einzahlungen aus empfangenen Darlehen von Beteiligungen			
3513	Einzahlungen aus empfangenen Darlehen von Unternehmen und privaten Haushalten			
3514	Einzahlungen aus Finanzschulden (Finanzunternehmen)			
3515	Einzahlungen aus Aufnahmen von Leasingverbindlichkeiten			
353	Einzahlungen infolge eines Kapitaltausches bei derivativen Finanzinstrumenten mit Grundgeschäft	0,00	0,00	0,00
3530	Einzahlungen infolge eines Kapitaltausches bei derivativen Finanzinstrumenten mit Grundgeschäft			

Unterricht, Erziehung, Sport und Wissenschaft (Gruppe 2)

MVAG	Mittelverwendungs- und aufbringungsgruppen (1. und 2. Ebene)	RA 2024	VA 2024	RA - VA
355	Einzahlungen aus dem Abgang von Finanzinstrumenten	0,00	0,00	0,00
3550	Einzahlungen aus dem Abgang von Finanzinstrumenten			
35	Summe Einzahlungen aus der Finanzierungstätigkeit	0,00	0,00	0,00
361	Auszahlungen aus der Tilgung von Finanzschulden	60.563,18	37.900,00	22.663,18
3611	Auszahlungen aus empfangenen Darlehen von öffentlichen Körperschaften und Rechtsträgern			
3612	Auszahlungen aus empfangenen Darlehen von Beteiligungen			
3613	Auszahlungen aus empfangenen Darlehen von Unternehmen und privaten Haushalten			
3614	Auszahlungen aus Finanzschulden	60.563,18	37.900,00	22.663,18
3615	Auszahlungen aus Rückzahlungen von Leasingverbindlichkeiten			
363	Auszahlungen infolge eines Kapitaltausches bei derivativen Finanzinstrumenten mit Grundgeschäft	0,00	0,00	0,00
3630	Auszahlungen infolge eines Kapitaltausches bei derivativen Finanzinstrumenten mit Grundgeschäft			
365	Auszahlungen für den Erwerb von Finanzinstrumenten	0,00	0,00	0,00
3650	Auszahlungen für den Erwerb von Finanzinstrumenten			
36	Summe Auszahlungen aus der Finanzierungstätigkeit	60.563,18	37.900,00	22.663,18
SA4	Saldo (4) Geldfluss aus der Finanzierungstätigkeit (35 – 36)	-60.563,18	-37.900,00	-22.663,18
SA5	Saldo (5) Geldfluss aus der voranschlagswirksamen Gebarung (Saldo 3 + Saldo 4)	-2.337.105,88	-2.423.300,00	86.194,12

Kunst, Kultur und Kultus (Gruppe 3)

MVAG	Mittelverwendungs- und aufbringungsgruppen (1. und 2. Ebene)	RA 2024	VA 2024	RA - VA
311	Einzahlungen aus operativer Verwaltungstätigkeit	179.248,36	172.200,00	7.048,36
3111	Einzahlungen aus eigenen Abgaben			
3112	Einzahlungen aus Ertragsanteilen			
3113	Einzahlungen aus Gebühren			
3114	Einzahlungen aus Leistungen	172.980,02	168.800,00	4.180,02
3115	Einzahlungen aus Besitz und wirtschaftlicher Tätigkeit			
3116	Einzahlungen aus Veräußerung von geringwertigen Wirtschaftsgütern (GWG) und sonstige Einzahlungen	6.268,34	3.400,00	2.868,34
312	Einzahlungen aus Transfers	313.657,43	320.000,00	-6.342,57
3121	Transferzahlungen von Trägern des öffentlichen Rechts	313.657,43	320.000,00	-6.342,57
3122	Transferzahlungen von Beteiligten			
3123	Transferzahlungen von Unternehmen (inkl. Finanzunternehmen)			
3124	Transferzahlungen von Haushalten und Organisationen ohne Erwerbscharakter			
3125	Transferzahlungen vom Ausland			
3126	Investitions- und Tilgungszuschüsse zwischen Unternehmungen und Betrieben der Gebietskörperschaft und der Gebietskörperschaft			
313	Einzahlungen aus Finanzerträgen	0,00	0,00	0,00
3131	Einzahlungen aus Zinserträgen			
3132	Einzahlungen aus Zinsen aus derivativen Finanzinstrumenten mit und ohne Grundgeschäft			
3133	Einzahlungen aus Gewinnentnahmen von marktbestimmten Betrieben			
3134	Sonstige Einzahlungen aus Finanzerträgen			
3135	Einzahlungen aus Dividenden/Gewinnausschüttungen			
31	Summe Einzahlungen operative Gebarung	492.905,79	492.200,00	705,79
321	Auszahlungen aus Personalaufwand	703.077,32	728.200,00	-25.122,68
3211	Auszahlungen für Personalaufwand (Bezüge, Nebengebühren, und Mehrleistungsvergütungen)	556.130,62	570.100,00	-13.969,38
3212	Auszahlungen für gesetzliche und freiwillige Sozialaufwendungen	146.946,70	158.100,00	-11.153,30
3213	Auszahlungen aus sonstigem Personalaufwand			
322	Auszahlungen aus Sachaufwand	488.866,79	381.600,00	107.266,79
3221	Auszahlungen für Gebrauchs- und Verbrauchsgüter, Handelswaren	15.272,62	7.600,00	7.672,62
3222	Auszahlungen für Verwaltungs- und Betriebsaufwand	8.470,96	12.400,00	-3.929,04
3223	Auszahlungen für Leasing- und Mietaufwand	87.930,61	88.100,00	-169,39
3224	Auszahlungen für Instandhaltung	316.703,74	224.300,00	92.403,74
3225	Sonstige Auszahlungen aus Sachaufwand	60.488,86	49.200,00	11.288,86
3226	Auszahlungen aus der Inanspruchnahme von Haftungen			
323	Auszahlungen aus Transfers	34.265,00	35.000,00	-735,00
3231	Transferzahlungen an Träger des öffentlichen Rechts			

Kunst, Kultur und Kultus (Gruppe 3)

MVAG	Mittelverwendungs- und aufbringungsgruppen (1. und 2. Ebene)	RA 2024	VA 2024	RA - VA
3232	Transferzahlungen an Beteiligungen			
3233	Transferzahlungen an Unternehmen (inkl. Finanzunternehmen)			
3234	Transferzahlungen an Haushalte und Organisationen ohne Erwerbscharakter	34.265,00	35.000,00	-735,00
3235	Transferzahlungen an das Ausland			
3236	Investitions- und Tilgungszuschüsse zwischen Unternehmungen und Betrieben der Gebietskörperschaft und der Gebietskörperschaft			
324	Auszahlungen aus Finanzaufwand	0,00	0,00	0,00
3241	Auszahlungen für Zinsen			
3242	Auszahlungen für Zinsen aus derivativen Finanzinstrumenten mit und ohne Grundgeschäft			
3243	Auszahlungen aus Gewinnentnahmen von marktbestimmten Betrieben			
3244	Sonstige Auszahlungen aus Finanzaufwendungen			
32	Summe Auszahlungen operative Gebarung	1.226.209,11	1.144.800,00	81.409,11
SA1	Saldo (1) Geldfluss aus der operativen Gebarung (31 – 32)	-733.303,32	-652.600,00	-80.703,32
331	Einzahlungen aus der Investitionstätigkeit	0,00	0,00	0,00
3311	Einzahlungen aus der Veräußerung von immateriellem Vermögen			
3312	Einzahlungen aus der Veräußerung von Grundstücken und Grundstückeinrichtungen			
3313	Einzahlungen aus der Veräußerung von Gebäuden und Bauten			
3314	Einzahlungen aus der Veräußerung von technischen Anlagen, Fahrzeugen und Maschinen			
3315	Einzahlungen aus der Veräußerung von Amts-, Betriebs- und Geschäftsausstattung			
3316	Einzahlungen aus der Veräußerung von Kulturgütern			
3317	Einzahlungen aus der Veräußerung von Beteiligungen			
3318	Einzahlungen aus der Veräußerung von kofinanzierten Schutzbauten			
332	Einzahlungen aus der Rückzahlung von Darlehen sowie gewährten Vorschüssen	0,00	0,00	0,00
3321	Einzahlungen aus Darlehen an Träger des öffentlichen Rechts			
3322	Einzahlungen aus Darlehen an Beteiligungen			
3323	Einzahlungen aus Darlehen an Unternehmen und Haushalte			
3325	Einzahlungen aus Vorschüssen und Anzahlungen			
333	Einzahlungen aus Kapitaltransfers	0,00	0,00	0,00
3331	Kapitaltransferzahlungen von Trägern des öffentlichen Rechts			
3332	Kapitaltransferzahlungen von Beteiligungen			
3333	Kapitaltransferzahlungen von Unternehmen			
3334	Kapitaltransferzahlungen von Haushalten und Organisationen ohne Erwerbscharakter			
3335	Kapitaltransferzahlungen vom Ausland			

Kunst, Kultur und Kultus (Gruppe 3)

MVAG	Mittelverwendungs- und aufbringungsgruppen (1. und 2. Ebene)	RA 2024	VA 2024	RA - VA
33	Summe Einzahlungen investive Gebarung	0,00	0,00	0,00
341	Auszahlungen aus der Investitionstätigkeit	125.549,69	120.000,00	5.549,69
3411	Auszahlungen für den Erwerb von immateriellem Vermögen			
3412	Auszahlungen für den Erwerb von Grundstücken und Grundstückseinrichtungen	125.549,69	118.000,00	7.549,69
3413	Auszahlungen für den Erwerb von Gebäuden und Bauten			
3414	Auszahlungen für den Erwerb von technischen Anlagen, Fahrzeugen und Maschinen			
3415	Auszahlungen für den Erwerb von Amts-, Betriebs- und Geschäftsausstattung		2.000,00	-2.000,00
3416	Auszahlungen für den Erwerb von Kulturgütern			
3417	Auszahlungen für den Erwerb von Beteiligungen			
3418	Auszahlungen für den Erwerb von kofinanzierten Schutzbauten			
342	Auszahlungen aus der Gewährung von Darlehen sowie gewährten Vorschüssen	0,00	0,00	0,00
3421	Auszahlungen von Darlehen an Träger des öffentlichen Rechts			
3422	Auszahlungen von Darlehen an Beteiligungen			
3423	Auszahlungen von Darlehen an Unternehmen und Haushalte			
3425	Auszahlungen von Vorschüssen und Anzahlungen			
343	Auszahlungen aus Kapitaltransfers	0,00	0,00	0,00
3431	Kapitaltransferzahlungen an Träger des öffentlichen Rechts			
3432	Kapitaltransferzahlungen an Beteiligungen			
3433	Kapitaltransferzahlungen an Unternehmen (Finanzunternehmen)			
3434	Kapitaltransferzahlungen an Haushalte und Organisationen ohne Erwerbscharakter			
3435	Kapitaltransferzahlungen an das Ausland			
34	Summe Auszahlungen investive Gebarung	125.549,69	120.000,00	5.549,69
SA2	Saldo (2) Geldfluss aus der investiven Gebarung (33 – 34)	-125.549,69	-120.000,00	-5.549,69
SA3	Saldo (3) Nettofinanzierungssaldo (Saldo 1 + Saldo 2)	-858.853,01	-772.600,00	-86.253,01
351	Einzahlungen aus der Aufnahme von Finanzschulden	0,00	0,00	0,00
3511	Einzahlungen aus empfangenen Darlehen von öffentlichen Körperschaften und Rechtsträgern			
3512	Einzahlungen aus empfangenen Darlehen von Beteiligungen			
3513	Einzahlungen aus empfangenen Darlehen von Unternehmen und privaten Haushalten			
3514	Einzahlungen aus Finanzschulden (Finanzunternehmen)			
3515	Einzahlungen aus Aufnahmen von Leasingverbindlichkeiten			
353	Einzahlungen infolge eines Kapitaltausches bei derivativen Finanzinstrumenten mit Grundgeschäft	0,00	0,00	0,00
3530	Einzahlungen infolge eines Kapitaltausches bei derivativen Finanzinstrumenten mit Grundgeschäft			

Kunst, Kultur und Kultus (Gruppe 3)

MVAG	Mittelverwendungs- und aufbringungsgruppen (1. und 2. Ebene)	RA 2024	VA 2024	RA - VA
355	Einzahlungen aus dem Abgang von Finanzinstrumenten	0,00	0,00	0,00
3550	Einzahlungen aus dem Abgang von Finanzinstrumenten			
35	Summe Einzahlungen aus der Finanzierungstätigkeit	0,00	0,00	0,00
361	Auszahlungen aus der Tilgung von Finanzschulden	0,00	0,00	0,00
3611	Auszahlungen aus empfangenen Darlehen von öffentlichen Körperschaften und Rechtsträgern			
3612	Auszahlungen aus empfangenen Darlehen von Beteiligungen			
3613	Auszahlungen aus empfangenen Darlehen von Unternehmen und privaten Haushalten			
3614	Auszahlungen aus Finanzschulden			
3615	Auszahlungen aus Rückzahlungen von Leasingverbindlichkeiten			
363	Auszahlungen infolge eines Kapitaltausches bei derivativen Finanzinstrumenten mit Grundgeschäft	0,00	0,00	0,00
3630	Auszahlungen infolge eines Kapitaltausches bei derivativen Finanzinstrumenten mit Grundgeschäft			
365	Auszahlungen für den Erwerb von Finanzinstrumenten	0,00	0,00	0,00
3650	Auszahlungen für den Erwerb von Finanzinstrumenten			
36	Summe Auszahlungen aus der Finanzierungstätigkeit	0,00	0,00	0,00
SA4	Saldo (4) Geldfluss aus der Finanzierungstätigkeit (35 – 36)	0,00	0,00	0,00
SA5	Saldo (5) Geldfluss aus der voranschlagswirksamen Gebarung (Saldo 3 + Saldo 4)	-858.853,01	-772.600,00	-86.253,01

Soziale Wohlfahrt und Wohnbauförderung (Gruppe 4)

MVAG	Mittelverwendungs- und aufbringungsgruppen (1. und 2. Ebene)	RA 2024	VA 2024	RA - VA
311	Einzahlungen aus operativer Verwaltungstätigkeit	20.040,00	31.000,00	-10.960,00
3111	Einzahlungen aus eigenen Abgaben			
3112	Einzahlungen aus Ertragsanteilen			
3113	Einzahlungen aus Gebühren			
3114	Einzahlungen aus Leistungen			
3115	Einzahlungen aus Besitz und wirtschaftlicher Tätigkeit			
3116	Einzahlungen aus Veräußerung von geringwertigen Wirtschaftsgütern (GWG) und sonstige Einzahlungen	20.040,00	31.000,00	-10.960,00
312	Einzahlungen aus Transfers	7.929,20	5.500,00	2.429,20
3121	Transferzahlungen von Trägern des öffentlichen Rechts	7.929,20	5.500,00	2.429,20
3122	Transferzahlungen von Beteiligten			
3123	Transferzahlungen von Unternehmen (inkl. Finanzunternehmen)			
3124	Transferzahlungen von Haushalten und Organisationen ohne Erwerbscharakter			
3125	Transferzahlungen vom Ausland			
3126	Investitions- und Tilgungszuschüsse zwischen Unternehmungen und Betrieben der Gebietskörperschaft und der Gebietskörperschaft			
313	Einzahlungen aus Finanzerträgen	0,00	0,00	0,00
3131	Einzahlungen aus Zinserträgen			
3132	Einzahlungen aus Zinsen aus derivativen Finanzinstrumenten mit und ohne Grundgeschäft			
3133	Einzahlungen aus Gewinnentnahmen von marktbestimmten Betrieben			
3134	Sonstige Einzahlungen aus Finanzerträgen			
3135	Einzahlungen aus Dividenden/Gewinnausschüttungen			
31	Summe Einzahlungen operative Gebarung	27.969,20	36.500,00	-8.530,80
321	Auszahlungen aus Personalaufwand	161.862,43	158.300,00	3.562,43
3211	Auszahlungen für Personalaufwand (Bezüge, Nebengebühren, und Mehrleistungsvergütungen)	129.648,99	126.900,00	2.748,99
3212	Auszahlungen für gesetzliche und freiwillige Sozialaufwendungen	32.213,44	31.400,00	813,44
3213	Auszahlungen aus sonstigem Personalaufwand			
322	Auszahlungen aus Sachaufwand	33.154,30	23.100,00	10.054,30
3221	Auszahlungen für Verbrauchs- und Verbrauchsgüter, Handelswaren	18.246,95	9.300,00	8.946,95
3222	Auszahlungen für Verwaltungs- und Betriebsaufwand	1.659,84	1.700,00	-40,16
3223	Auszahlungen für Leasing- und Mietaufwand	1.388,53	600,00	788,53
3224	Auszahlungen für Instandhaltung	5.754,50	5.500,00	254,50
3225	Sonstige Auszahlungen aus Sachaufwand	6.104,48	6.000,00	104,48
3226	Auszahlungen aus der Inanspruchnahme von Haftungen			
323	Auszahlungen aus Transfers	1.466.881,99	1.533.300,00	-66.418,01
3231	Transferzahlungen an Träger des öffentlichen Rechts	1.446.355,75	1.518.000,00	-71.644,25

Soziale Wohlfahrt und Wohnbauförderung (Gruppe 4)

MVAG	Mittelverwendungs- und aufbringungsgruppen (1. und 2. Ebene)	RA 2024	VA 2024	RA - VA
3232	Transferzahlungen an Beteiligungen			
3233	Transferzahlungen an Unternehmen (inkl. Finanzunternehmen)			
3234	Transferzahlungen an Haushalte und Organisationen ohne Erwerbscharakter	20.526,24	15.300,00	5.226,24
3235	Transferzahlungen an das Ausland			
3236	Investitions- und Tilgungszuschüsse zwischen Unternehmungen und Betrieben der Gebietskörperschaft und der Gebietskörperschaft			
324	Auszahlungen aus Finanzaufwand	0,00	0,00	0,00
3241	Auszahlungen für Zinsen			
3242	Auszahlungen für Zinsen aus derivativen Finanzinstrumenten mit und ohne Grundgeschäft			
3243	Auszahlungen aus Gewinnentnahmen von marktbestimmten Betrieben			
3244	Sonstige Auszahlungen aus Finanzaufwendungen			
32	Summe Auszahlungen operative Gebarung	1.661.898,72	1.714.700,00	-52.801,28
SA1	Saldo (1) Geldfluss aus der operativen Gebarung (31 – 32)	-1.633.929,52	-1.678.200,00	44.270,48
331	Einzahlungen aus der Investitionstätigkeit	0,00	0,00	0,00
3311	Einzahlungen aus der Veräußerung von immateriellem Vermögen			
3312	Einzahlungen aus der Veräußerung von Grundstücken und Grundstückeinrichtungen			
3313	Einzahlungen aus der Veräußerung von Gebäuden und Bauten			
3314	Einzahlungen aus der Veräußerung von technischen Anlagen, Fahrzeugen und Maschinen			
3315	Einzahlungen aus der Veräußerung von Amts-, Betriebs- und Geschäftsausstattung			
3316	Einzahlungen aus der Veräußerung von Kulturgütern			
3317	Einzahlungen aus der Veräußerung von Beteiligungen			
3318	Einzahlungen aus der Veräußerung von kofinanzierten Schutzbauten			
332	Einzahlungen aus der Rückzahlung von Darlehen sowie gewährten Vorschüssen	0,00	0,00	0,00
3321	Einzahlungen aus Darlehen an Träger des öffentlichen Rechts			
3322	Einzahlungen aus Darlehen an Beteiligungen			
3323	Einzahlungen aus Darlehen an Unternehmen und Haushalte			
3325	Einzahlungen aus Vorschüssen und Anzahlungen			
333	Einzahlungen aus Kapitaltransfers	0,00	0,00	0,00
3331	Kapitaltransferzahlungen von Trägern des öffentlichen Rechts			
3332	Kapitaltransferzahlungen von Beteiligungen			
3333	Kapitaltransferzahlungen von Unternehmen			
3334	Kapitaltransferzahlungen von Haushalten und Organisationen ohne Erwerbscharakter			
3335	Kapitaltransferzahlungen vom Ausland			

Soziale Wohlfahrt und Wohnbauförderung (Gruppe 4)

MVAG	Mittelverwendungs- und aufbringungsgruppen (1. und 2. Ebene)	RA 2024	VA 2024	RA - VA
33	Summe Einzahlungen investive Gebarung	0,00	0,00	0,00
341	Auszahlungen aus der Investitionstätigkeit	63.097,27	63.200,00	-102,73
3411	Auszahlungen für den Erwerb von immateriellem Vermögen			
3412	Auszahlungen für den Erwerb von Grundstücken und Grundstückseinrichtungen			
3413	Auszahlungen für den Erwerb von Gebäuden und Bauten			
3414	Auszahlungen für den Erwerb von technischen Anlagen, Fahrzeugen und Maschinen			
3415	Auszahlungen für den Erwerb von Amts-, Betriebs- und Geschäftsausstattung	63.097,27	63.200,00	-102,73
3416	Auszahlungen für den Erwerb von Kulturgütern			
3417	Auszahlungen für den Erwerb von Beteiligungen			
3418	Auszahlungen für den Erwerb von kofinanzierten Schutzbauten			
342	Auszahlungen aus der Gewährung von Darlehen sowie gewährten Vorschüssen	0,00	0,00	0,00
3421	Auszahlungen von Darlehen an Träger des öffentlichen Rechts			
3422	Auszahlungen von Darlehen an Beteiligungen			
3423	Auszahlungen von Darlehen an Unternehmen und Haushalte			
3425	Auszahlungen von Vorschüssen und Anzahlungen			
343	Auszahlungen aus Kapitaltransfers	0,00	0,00	0,00
3431	Kapitaltransferzahlungen an Träger des öffentlichen Rechts			
3432	Kapitaltransferzahlungen an Beteiligungen			
3433	Kapitaltransferzahlungen an Unternehmen (Finanzunternehmen)			
3434	Kapitaltransferzahlungen an Haushalte und Organisationen ohne Erwerbscharakter			
3435	Kapitaltransferzahlungen an das Ausland			
34	Summe Auszahlungen investive Gebarung	63.097,27	63.200,00	-102,73
SA2	Saldo (2) Geldfluss aus der investiven Gebarung (33 – 34)	-63.097,27	-63.200,00	102,73
SA3	Saldo (3) Nettofinanzierungssaldo (Saldo 1 + Saldo 2)	-1.697.026,79	-1.741.400,00	44.373,21
351	Einzahlungen aus der Aufnahme von Finanzschulden	0,00	0,00	0,00
3511	Einzahlungen aus empfangenen Darlehen von öffentlichen Körperschaften und Rechtsträgern			
3512	Einzahlungen aus empfangenen Darlehen von Beteiligungen			
3513	Einzahlungen aus empfangenen Darlehen von Unternehmen und privaten Haushalten			
3514	Einzahlungen aus Finanzschulden (Finanzunternehmen)			
3515	Einzahlungen aus Aufnahmen von Leasingverbindlichkeiten			
353	Einzahlungen infolge eines Kapitaltausches bei derivativen Finanzinstrumenten mit Grundgeschäft	0,00	0,00	0,00
3530	Einzahlungen infolge eines Kapitaltausches bei derivativen Finanzinstrumenten mit Grundgeschäft			

Soziale Wohlfahrt und Wohnbauförderung (Gruppe 4)

MVAG	Mittelverwendungs- und aufbringungsgruppen (1. und 2. Ebene)	RA 2024	VA 2024	RA - VA
355	Einzahlungen aus dem Abgang von Finanzinstrumenten	0,00	0,00	0,00
3550	Einzahlungen aus dem Abgang von Finanzinstrumenten			
35	Summe Einzahlungen aus der Finanzierungstätigkeit	0,00	0,00	0,00
361	Auszahlungen aus der Tilgung von Finanzschulden	0,00	0,00	0,00
3611	Auszahlungen aus empfangenen Darlehen von öffentlichen Körperschaften und Rechtsträgern			
3612	Auszahlungen aus empfangenen Darlehen von Beteiligungen			
3613	Auszahlungen aus empfangenen Darlehen von Unternehmen und privaten Haushalten			
3614	Auszahlungen aus Finanzschulden			
3615	Auszahlungen aus Rückzahlungen von Leasingverbindlichkeiten			
363	Auszahlungen infolge eines Kapitaltausches bei derivativen Finanzinstrumenten mit Grundgeschäft	0,00	0,00	0,00
3630	Auszahlungen infolge eines Kapitaltausches bei derivativen Finanzinstrumenten mit Grundgeschäft			
365	Auszahlungen für den Erwerb von Finanzinstrumenten	0,00	0,00	0,00
3650	Auszahlungen für den Erwerb von Finanzinstrumenten			
36	Summe Auszahlungen aus der Finanzierungstätigkeit	0,00	0,00	0,00
SA4	Saldo (4) Geldfluss aus der Finanzierungstätigkeit (35 – 36)	0,00	0,00	0,00
SA5	Saldo (5) Geldfluss aus der voranschlagswirksamen Gebarung (Saldo 3 + Saldo 4)	-1.697.026,79	-1.741.400,00	44.373,21

Gesundheit (Gruppe 5)

MVAG	Mittelverwendungs- und aufbringungsgruppen (1. und 2. Ebene)	RA 2024	VA 2024	RA - VA
311	Einzahlungen aus operativer Verwaltungstätigkeit	41.801,02	45.200,00	-3.398,98
3111	Einzahlungen aus eigenen Abgaben			
3112	Einzahlungen aus Ertragsanteilen			
3113	Einzahlungen aus Gebühren			
3114	Einzahlungen aus Leistungen	1.763,00	1.800,00	-37,00
3115	Einzahlungen aus Besitz und wirtschaftlicher Tätigkeit	38.568,77	42.400,00	-3.831,23
3116	Einzahlungen aus Veräußerung von geringwertigen Wirtschaftsgütern (GWG) und sonstige Einzahlungen	1.469,25	1.000,00	469,25
312	Einzahlungen aus Transfers	0,00	0,00	0,00
3121	Transferzahlungen von Trägern des öffentlichen Rechts			
3122	Transferzahlungen von Beteiligten			
3123	Transferzahlungen von Unternehmen (inkl. Finanzunternehmen)			
3124	Transferzahlungen von Haushalten und Organisationen ohne Erwerbscharakter			
3125	Transferzahlungen vom Ausland			
3126	Investitions- und Tilgungszuschüsse zwischen Unternehmungen und Betrieben der Gebietskörperschaft und der Gebietskörperschaft			
313	Einzahlungen aus Finanzerträgen	0,00	0,00	0,00
3131	Einzahlungen aus Zinserträgen			
3132	Einzahlungen aus Zinsen aus derivativen Finanzinstrumenten mit und ohne Grundgeschäft			
3133	Einzahlungen aus Gewinnentnahmen von marktbestimmten Betrieben			
3134	Sonstige Einzahlungen aus Finanzerträgen			
3135	Einzahlungen aus Dividenden/Gewinnausschüttungen			
31	Summe Einzahlungen operative Gebarung	41.801,02	45.200,00	-3.398,98
321	Auszahlungen aus Personalaufwand	0,00	0,00	0,00
3211	Auszahlungen für Personalaufwand (Bezüge, Nebengebühren, und Mehrleistungsvergütungen)			
3212	Auszahlungen für gesetzliche und freiwillige Sozialaufwendungen			
3213	Auszahlungen aus sonstigem Personalaufwand			
322	Auszahlungen aus Sachaufwand	46.841,57	51.400,00	-4.558,43
3221	Auszahlungen für Verbrauchs- und Verbrauchsgüter, Handelswaren		5.000,00	-5.000,00
3222	Auszahlungen für Verwaltungs- und Betriebsaufwand	13.632,49	11.600,00	2.032,49
3223	Auszahlungen für Leasing- und Mietaufwand	5.817,60	6.000,00	-182,40
3224	Auszahlungen für Instandhaltung	22.566,36	14.000,00	8.566,36
3225	Sonstige Auszahlungen aus Sachaufwand	4.825,12	14.800,00	-9.974,88
3226	Auszahlungen aus der Inanspruchnahme von Haftungen			
323	Auszahlungen aus Transfers	1.811.696,45	1.798.000,00	13.696,45
3231	Transferzahlungen an Träger des öffentlichen Rechts	1.811.696,45	1.798.000,00	13.696,45

Gesundheit (Gruppe 5)

MVAG	Mittelverwendungs- und aufbringungsgruppen (1. und 2. Ebene)	RA 2024	VA 2024	RA - VA
3232	Transferzahlungen an Beteiligungen			
3233	Transferzahlungen an Unternehmen (inkl. Finanzunternehmen)			
3234	Transferzahlungen an Haushalte und Organisationen ohne Erwerbscharakter			
3235	Transferzahlungen an das Ausland			
3236	Investitions- und Tilgungszuschüsse zwischen Unternehmungen und Betrieben der Gebietskörperschaft und der Gebietskörperschaft			
324	Auszahlungen aus Finanzaufwand	7.224,01	7.200,00	24,01
3241	Auszahlungen für Zinsen	7.224,01	7.200,00	24,01
3242	Auszahlungen für Zinsen aus derivativen Finanzinstrumenten mit und ohne Grundgeschäft			
3243	Auszahlungen aus Gewinnentnahmen von marktbestimmten Betrieben			
3244	Sonstige Auszahlungen aus Finanzaufwendungen			
32	Summe Auszahlungen operative Gebarung	1.865.762,03	1.856.600,00	9.162,03
SA1	Saldo (1) Geldfluss aus der operativen Gebarung (31 – 32)	-1.823.961,01	-1.811.400,00	-12.561,01
331	Einzahlungen aus der Investitionstätigkeit	0,00	0,00	0,00
3311	Einzahlungen aus der Veräußerung von immateriellem Vermögen			
3312	Einzahlungen aus der Veräußerung von Grundstücken und Grundstückeinrichtungen			
3313	Einzahlungen aus der Veräußerung von Gebäuden und Bauten			
3314	Einzahlungen aus der Veräußerung von technischen Anlagen, Fahrzeugen und Maschinen			
3315	Einzahlungen aus der Veräußerung von Amts-, Betriebs- und Geschäftsausstattung			
3316	Einzahlungen aus der Veräußerung von Kulturgütern			
3317	Einzahlungen aus der Veräußerung von Beteiligungen			
3318	Einzahlungen aus der Veräußerung von kofinanzierten Schutzbauten			
332	Einzahlungen aus der Rückzahlung von Darlehen sowie gewährten Vorschüssen	0,00	0,00	0,00
3321	Einzahlungen aus Darlehen an Träger des öffentlichen Rechts			
3322	Einzahlungen aus Darlehen an Beteiligungen			
3323	Einzahlungen aus Darlehen an Unternehmen und Haushalte			
3325	Einzahlungen aus Vorschüssen und Anzahlungen			
333	Einzahlungen aus Kapitaltransfers	0,00	0,00	0,00
3331	Kapitaltransferzahlungen von Trägern des öffentlichen Rechts			
3332	Kapitaltransferzahlungen von Beteiligungen			
3333	Kapitaltransferzahlungen von Unternehmen			
3334	Kapitaltransferzahlungen von Haushalten und Organisationen ohne Erwerbscharakter			
3335	Kapitaltransferzahlungen vom Ausland			

Gesundheit (Gruppe 5)

MVAG	Mittelverwendungs- und aufbringungsgruppen (1. und 2. Ebene)	RA 2024	VA 2024	RA - VA
33	Summe Einzahlungen investive Gebarung	0,00	0,00	0,00
341	Auszahlungen aus der Investitionstätigkeit	0,00	0,00	0,00
3411	Auszahlungen für den Erwerb von immateriellem Vermögen			
3412	Auszahlungen für den Erwerb von Grundstücken und Grundstückseinrichtungen			
3413	Auszahlungen für den Erwerb von Gebäuden und Bauten			
3414	Auszahlungen für den Erwerb von technischen Anlagen, Fahrzeugen und Maschinen			
3415	Auszahlungen für den Erwerb von Amts-, Betriebs- und Geschäftsausstattung			
3416	Auszahlungen für den Erwerb von Kulturgütern			
3417	Auszahlungen für den Erwerb von Beteiligungen			
3418	Auszahlungen für den Erwerb von kofinanzierten Schutzbauten			
342	Auszahlungen aus der Gewährung von Darlehen sowie gewährten Vorschüssen	0,00	0,00	0,00
3421	Auszahlungen von Darlehen an Träger des öffentlichen Rechts			
3422	Auszahlungen von Darlehen an Beteiligungen			
3423	Auszahlungen von Darlehen an Unternehmen und Haushalte			
3425	Auszahlungen von Vorschüssen und Anzahlungen			
343	Auszahlungen aus Kapitaltransfers	0,00	0,00	0,00
3431	Kapitaltransferzahlungen an Träger des öffentlichen Rechts			
3432	Kapitaltransferzahlungen an Beteiligungen			
3433	Kapitaltransferzahlungen an Unternehmen (Finanzunternehmen)			
3434	Kapitaltransferzahlungen an Haushalte und Organisationen ohne Erwerbscharakter			
3435	Kapitaltransferzahlungen an das Ausland			
34	Summe Auszahlungen investive Gebarung	0,00	0,00	0,00
SA2	Saldo (2) Geldfluss aus der investiven Gebarung (33 – 34)	0,00	0,00	0,00
SA3	Saldo (3) Nettofinanzierungssaldo (Saldo 1 + Saldo 2)	-1.823.961,01	-1.811.400,00	-12.561,01
351	Einzahlungen aus der Aufnahme von Finanzschulden	0,00	0,00	0,00
3511	Einzahlungen aus empfangenen Darlehen von öffentlichen Körperschaften und Rechtsträgern			
3512	Einzahlungen aus empfangenen Darlehen von Beteiligungen			
3513	Einzahlungen aus empfangenen Darlehen von Unternehmen und privaten Haushalten			
3514	Einzahlungen aus Finanzschulden (Finanzunternehmen)			
3515	Einzahlungen aus Aufnahmen von Leasingverbindlichkeiten			
353	Einzahlungen infolge eines Kapitaltausches bei derivativen Finanzinstrumenten mit Grundgeschäft	0,00	0,00	0,00
3530	Einzahlungen infolge eines Kapitaltausches bei derivativen Finanzinstrumenten mit Grundgeschäft			

Gesundheit (Gruppe 5)

MVAG	Mittelverwendungs- und aufbringungsgruppen (1. und 2. Ebene)	RA 2024	VA 2024	RA - VA
355	Einzahlungen aus dem Abgang von Finanzinstrumenten	0,00	0,00	0,00
3550	Einzahlungen aus dem Abgang von Finanzinstrumenten			
35	Summe Einzahlungen aus der Finanzierungstätigkeit	0,00	0,00	0,00
361	Auszahlungen aus der Tilgung von Finanzschulden	31.248,00	20.800,00	10.448,00
3611	Auszahlungen aus empfangenen Darlehen von öffentlichen Körperschaften und Rechtsträgern			
3612	Auszahlungen aus empfangenen Darlehen von Beteiligungen			
3613	Auszahlungen aus empfangenen Darlehen von Unternehmen und privaten Haushalten			
3614	Auszahlungen aus Finanzschulden	31.248,00	20.800,00	10.448,00
3615	Auszahlungen aus Rückzahlungen von Leasingverbindlichkeiten			
363	Auszahlungen infolge eines Kapitaltausches bei derivativen Finanzinstrumenten mit Grundgeschäft	0,00	0,00	0,00
3630	Auszahlungen infolge eines Kapitaltausches bei derivativen Finanzinstrumenten mit Grundgeschäft			
365	Auszahlungen für den Erwerb von Finanzinstrumenten	0,00	0,00	0,00
3650	Auszahlungen für den Erwerb von Finanzinstrumenten			
36	Summe Auszahlungen aus der Finanzierungstätigkeit	31.248,00	20.800,00	10.448,00
SA4	Saldo (4) Geldfluss aus der Finanzierungstätigkeit (35 – 36)	-31.248,00	-20.800,00	-10.448,00
SA5	Saldo (5) Geldfluss aus der voranschlagswirksamen Gebarung (Saldo 3 + Saldo 4)	-1.855.209,01	-1.832.200,00	-23.009,01

Straßen- und Wasserbau, Verkehr (Gruppe 6)

MVAG	Mittelverwendungs- und aufbringungsgruppen (1. und 2. Ebene)	RA 2024	VA 2024	RA - VA
311	Einzahlungen aus operativer Verwaltungstätigkeit	20.873,24	10.100,00	10.773,24
3111	Einzahlungen aus eigenen Abgaben			
3112	Einzahlungen aus Ertragsanteilen			
3113	Einzahlungen aus Gebühren			
3114	Einzahlungen aus Leistungen			
3115	Einzahlungen aus Besitz und wirtschaftlicher Tätigkeit			
3116	Einzahlungen aus Veräußerung von geringwertigen Wirtschaftsgütern (GWG) und sonstige Einzahlungen	20.873,24	10.100,00	10.773,24
312	Einzahlungen aus Transfers	499.562,38	624.700,00	-125.137,62
3121	Transferzahlungen von Trägern des öffentlichen Rechts	351.859,38	472.700,00	-120.840,62
3122	Transferzahlungen von Beteiligten			
3123	Transferzahlungen von Unternehmen (inkl. Finanzunternehmen)			
3124	Transferzahlungen von Haushalten und Organisationen ohne Erwerbscharakter	147.703,00	152.000,00	-4.297,00
3125	Transferzahlungen vom Ausland			
3126	Investitions- und Tilgungszuschüsse zwischen Unternehmungen und Betrieben der Gebietskörperschaft und der Gebietskörperschaft			
313	Einzahlungen aus Finanzerträgen	0,00	0,00	0,00
3131	Einzahlungen aus Zinserträgen			
3132	Einzahlungen aus Zinsen aus derivativen Finanzinstrumenten mit und ohne Grundgeschäft			
3133	Einzahlungen aus Gewinnentnahmen von marktbestimmten Betrieben			
3134	Sonstige Einzahlungen aus Finanzerträgen			
3135	Einzahlungen aus Dividenden/Gewinnausschüttungen			
31	Summe Einzahlungen operative Gebarung	520.435,62	634.800,00	-114.364,38
321	Auszahlungen aus Personalaufwand	0,00	0,00	0,00
3211	Auszahlungen für Personalaufwand (Bezüge, Nebengebühren, und Mehrleistungsvergütungen)			
3212	Auszahlungen für gesetzliche und freiwillige Sozialaufwendungen			
3213	Auszahlungen aus sonstigem Personalaufwand			
322	Auszahlungen aus Sachaufwand	197.561,44	206.800,00	-9.238,56
3221	Auszahlungen für Gebrauchs- und Verbrauchsgüter, Handelswaren	8.547,75	6.200,00	2.347,75
3222	Auszahlungen für Verwaltungs- und Betriebsaufwand	10.324,77	10.500,00	-175,23
3223	Auszahlungen für Leasing- und Mietaufwand	17.858,70	26.000,00	-8.141,30
3224	Auszahlungen für Instandhaltung	88.595,59	105.500,00	-16.904,41
3225	Sonstige Auszahlungen aus Sachaufwand	72.234,63	58.600,00	13.634,63
3226	Auszahlungen aus der Inanspruchnahme von Haftungen			
323	Auszahlungen aus Transfers	90.500,20	90.500,00	0,20
3231	Transferzahlungen an Träger des öffentlichen Rechts	90.500,20	90.500,00	0,20

Straßen- und Wasserbau, Verkehr (Gruppe 6)

MVAG	Mittelverwendungs- und aufbringungsgruppen (1. und 2. Ebene)	RA 2024	VA 2024	RA - VA
3232	Transferzahlungen an Beteiligungen			
3233	Transferzahlungen an Unternehmen (inkl. Finanzunternehmen)			
3234	Transferzahlungen an Haushalte und Organisationen ohne Erwerbscharakter			
3235	Transferzahlungen an das Ausland			
3236	Investitions- und Tilgungszuschüsse zwischen Unternehmungen und Betrieben der Gebietskörperschaft und der Gebietskörperschaft			
324	Auszahlungen aus Finanzaufwand	8.088,13	12.400,00	-4.311,87
3241	Auszahlungen für Zinsen	8.088,13	12.400,00	-4.311,87
3242	Auszahlungen für Zinsen aus derivativen Finanzinstrumenten mit und ohne Grundgeschäft			
3243	Auszahlungen aus Gewinnentnahmen von marktbestimmten Betrieben			
3244	Sonstige Auszahlungen aus Finanzaufwendungen			
32	Summe Auszahlungen operative Gebarung	296.149,77	309.700,00	-13.550,23
SA1	Saldo (1) Geldfluss aus der operativen Gebarung (31 – 32)	224.285,85	325.100,00	-100.814,15
331	Einzahlungen aus der Investitionstätigkeit	0,00	0,00	0,00
3311	Einzahlungen aus der Veräußerung von immateriellem Vermögen			
3312	Einzahlungen aus der Veräußerung von Grundstücken und Grundstückeinrichtungen			
3313	Einzahlungen aus der Veräußerung von Gebäuden und Bauten			
3314	Einzahlungen aus der Veräußerung von technischen Anlagen, Fahrzeugen und Maschinen			
3315	Einzahlungen aus der Veräußerung von Amts-, Betriebs- und Geschäftsausstattung			
3316	Einzahlungen aus der Veräußerung von Kulturgütern			
3317	Einzahlungen aus der Veräußerung von Beteiligungen			
3318	Einzahlungen aus der Veräußerung von kofinanzierten Schutzbauten			
332	Einzahlungen aus der Rückzahlung von Darlehen sowie gewährten Vorschüssen	0,00	0,00	0,00
3321	Einzahlungen aus Darlehen an Träger des öffentlichen Rechts			
3322	Einzahlungen aus Darlehen an Beteiligungen			
3323	Einzahlungen aus Darlehen an Unternehmen und Haushalte			
3325	Einzahlungen aus Vorschüssen und Anzahlungen			
333	Einzahlungen aus Kapitaltransfers	120.788,00	0,00	120.788,00
3331	Kapitaltransferzahlungen von Trägern des öffentlichen Rechts	120.788,00		120.788,00
3332	Kapitaltransferzahlungen von Beteiligungen			
3333	Kapitaltransferzahlungen von Unternehmen			
3334	Kapitaltransferzahlungen von Haushalten und Organisationen ohne Erwerbscharakter			
3335	Kapitaltransferzahlungen vom Ausland			

Straßen- und Wasserbau, Verkehr (Gruppe 6)

MVAG	Mittelverwendungs- und aufbringungsgruppen (1. und 2. Ebene)	RA 2024	VA 2024	RA - VA
33	Summe Einzahlungen investive Gebarung	120.788,00	0,00	120.788,00
341	Auszahlungen aus der Investitionstätigkeit	844.725,80	681.600,00	163.125,80
3411	Auszahlungen für den Erwerb von immateriellem Vermögen			
3412	Auszahlungen für den Erwerb von Grundstücken und Grundstückseinrichtungen	836.925,80	681.600,00	155.325,80
3413	Auszahlungen für den Erwerb von Gebäuden und Bauten			
3414	Auszahlungen für den Erwerb von technischen Anlagen, Fahrzeugen und Maschinen			
3415	Auszahlungen für den Erwerb von Amts-, Betriebs- und Geschäftsausstattung	7.800,00		7.800,00
3416	Auszahlungen für den Erwerb von Kulturgütern			
3417	Auszahlungen für den Erwerb von Beteiligungen			
3418	Auszahlungen für den Erwerb von kofinanzierten Schutzbauten			
342	Auszahlungen aus der Gewährung von Darlehen sowie gewährten Vorschüssen	0,00	0,00	0,00
3421	Auszahlungen von Darlehen an Träger des öffentlichen Rechts			
3422	Auszahlungen von Darlehen an Beteiligungen			
3423	Auszahlungen von Darlehen an Unternehmen und Haushalte			
3425	Auszahlungen von Vorschüssen und Anzahlungen			
343	Auszahlungen aus Kapitaltransfers	0,00	0,00	0,00
3431	Kapitaltransferzahlungen an Träger des öffentlichen Rechts			
3432	Kapitaltransferzahlungen an Beteiligungen			
3433	Kapitaltransferzahlungen an Unternehmen (Finanzunternehmen)			
3434	Kapitaltransferzahlungen an Haushalte und Organisationen ohne Erwerbscharakter			
3435	Kapitaltransferzahlungen an das Ausland			
34	Summe Auszahlungen investive Gebarung	844.725,80	681.600,00	163.125,80
SA2	Saldo (2) Geldfluss aus der investiven Gebarung (33 – 34)	-723.937,80	-681.600,00	-42.337,80
SA3	Saldo (3) Nettofinanzierungssaldo (Saldo 1 + Saldo 2)	-499.651,95	-356.500,00	-143.151,95
351	Einzahlungen aus der Aufnahme von Finanzschulden	0,00	0,00	0,00
3511	Einzahlungen aus empfangenen Darlehen von öffentlichen Körperschaften und Rechtsträgern			
3512	Einzahlungen aus empfangenen Darlehen von Beteiligungen			
3513	Einzahlungen aus empfangenen Darlehen von Unternehmen und privaten Haushalten			
3514	Einzahlungen aus Finanzschulden (Finanzunternehmen)			
3515	Einzahlungen aus Aufnahmen von Leasingverbindlichkeiten			
353	Einzahlungen infolge eines Kapitaltausches bei derivativen Finanzinstrumenten mit Grundgeschäft	0,00	0,00	0,00
3530	Einzahlungen infolge eines Kapitaltausches bei derivativen Finanzinstrumenten mit Grundgeschäft			

Straßen- und Wasserbau, Verkehr (Gruppe 6)

MVAG	Mittelverwendungs- und aufbringungsgruppen (1. und 2. Ebene)	RA 2024	VA 2024	RA - VA
355	Einzahlungen aus dem Abgang von Finanzinstrumenten	0,00	0,00	0,00
3550	Einzahlungen aus dem Abgang von Finanzinstrumenten			
35	Summe Einzahlungen aus der Finanzierungstätigkeit	0,00	0,00	0,00
361	Auszahlungen aus der Tilgung von Finanzschulden	166.935,51	162.800,00	4.135,51
3611	Auszahlungen aus empfangenen Darlehen von öffentlichen Körperschaften und Rechtsträgern			
3612	Auszahlungen aus empfangenen Darlehen von Beteiligungen			
3613	Auszahlungen aus empfangenen Darlehen von Unternehmen und privaten Haushalten			
3614	Auszahlungen aus Finanzschulden	166.935,51	162.800,00	4.135,51
3615	Auszahlungen aus Rückzahlungen von Leasingverbindlichkeiten			
363	Auszahlungen infolge eines Kapitaltausches bei derivativen Finanzinstrumenten mit Grundgeschäft	0,00	0,00	0,00
3630	Auszahlungen infolge eines Kapitaltausches bei derivativen Finanzinstrumenten mit Grundgeschäft			
365	Auszahlungen für den Erwerb von Finanzinstrumenten	0,00	0,00	0,00
3650	Auszahlungen für den Erwerb von Finanzinstrumenten			
36	Summe Auszahlungen aus der Finanzierungstätigkeit	166.935,51	162.800,00	4.135,51
SA4	Saldo (4) Geldfluss aus der Finanzierungstätigkeit (35 – 36)	-166.935,51	-162.800,00	-4.135,51
SA5	Saldo (5) Geldfluss aus der voranschlagswirksamen Gebarung (Saldo 3 + Saldo 4)	-666.587,46	-519.300,00	-147.287,46

Wirtschaftsförderung (Gruppe 7)

MVAG	Mittelverwendungs- und aufbringungsgruppen (1. und 2. Ebene)	RA 2024	VA 2024	RA - VA
311	Einzahlungen aus operativer Verwaltungstätigkeit	4.795,94	0,00	4.795,94
3111	Einzahlungen aus eigenen Abgaben			
3112	Einzahlungen aus Ertragsanteilen			
3113	Einzahlungen aus Gebühren			
3114	Einzahlungen aus Leistungen			
3115	Einzahlungen aus Besitz und wirtschaftlicher Tätigkeit			
3116	Einzahlungen aus Veräußerung von geringwertigen Wirtschaftsgütern (GWG) und sonstige Einzahlungen	4.795,94		4.795,94
312	Einzahlungen aus Transfers	0,00	5.300,00	-5.300,00
3121	Transferzahlungen von Trägern des öffentlichen Rechts		5.300,00	-5.300,00
3122	Transferzahlungen von Beteiligten			
3123	Transferzahlungen von Unternehmen (inkl. Finanzunternehmen)			
3124	Transferzahlungen von Haushalten und Organisationen ohne Erwerbscharakter			
3125	Transferzahlungen vom Ausland			
3126	Investitions- und Tilgungszuschüsse zwischen Unternehmungen und Betrieben der Gebietskörperschaft und der Gebietskörperschaft			
313	Einzahlungen aus Finanzerträgen	0,00	0,00	0,00
3131	Einzahlungen aus Zinserträgen			
3132	Einzahlungen aus Zinsen aus derivativen Finanzinstrumenten mit und ohne Grundgeschäft			
3133	Einzahlungen aus Gewinnentnahmen von marktbestimmten Betrieben			
3134	Sonstige Einzahlungen aus Finanzerträgen			
3135	Einzahlungen aus Dividenden/Gewinnausschüttungen			
31	Summe Einzahlungen operative Gebarung	4.795,94	5.300,00	-504,06
321	Auszahlungen aus Personalaufwand	0,00	0,00	0,00
3211	Auszahlungen für Personalaufwand (Bezüge, Nebengebühren, und Mehrleistungsvergütungen)			
3212	Auszahlungen für gesetzliche und freiwillige Sozialaufwendungen			
3213	Auszahlungen aus sonstigem Personalaufwand			
322	Auszahlungen aus Sachaufwand	1.350,00	2.200,00	-850,00
3221	Auszahlungen für Verbrauchs- und Verbrauchsgüter, Handelswaren			
3222	Auszahlungen für Verwaltungs- und Betriebsaufwand			
3223	Auszahlungen für Leasing- und Mietaufwand			
3224	Auszahlungen für Instandhaltung			
3225	Sonstige Auszahlungen aus Sachaufwand	1.350,00	2.200,00	-850,00
3226	Auszahlungen aus der Inanspruchnahme von Haftungen			
323	Auszahlungen aus Transfers	38.544,72	42.900,00	-4.355,28
3231	Transferzahlungen an Träger des öffentlichen Rechts			

Wirtschaftsförderung (Gruppe 7)

MVAG	Mittelverwendungs- und aufbringungsgruppen (1. und 2. Ebene)	RA 2024	VA 2024	RA - VA
3232	Transferzahlungen an Beteiligungen			
3233	Transferzahlungen an Unternehmen (inkl. Finanzunternehmen)			
3234	Transferzahlungen an Haushalte und Organisationen ohne Erwerbscharakter	38.544,72	42.900,00	-4.355,28
3235	Transferzahlungen an das Ausland			
3236	Investitions- und Tilgungszuschüsse zwischen Unternehmungen und Betrieben der Gebietskörperschaft und der Gebietskörperschaft			
324	Auszahlungen aus Finanzaufwand	0,00	0,00	0,00
3241	Auszahlungen für Zinsen			
3242	Auszahlungen für Zinsen aus derivativen Finanzinstrumenten mit und ohne Grundgeschäft			
3243	Auszahlungen aus Gewinnentnahmen von marktbestimmten Betrieben			
3244	Sonstige Auszahlungen aus Finanzaufwendungen			
32	Summe Auszahlungen operative Gebarung	39.894,72	45.100,00	-5.205,28
SA1	Saldo (1) Geldfluss aus der operativen Gebarung (31 – 32)	-35.098,78	-39.800,00	4.701,22
331	Einzahlungen aus der Investitionstätigkeit	0,00	0,00	0,00
3311	Einzahlungen aus der Veräußerung von immateriellem Vermögen			
3312	Einzahlungen aus der Veräußerung von Grundstücken und Grundstückeinrichtungen			
3313	Einzahlungen aus der Veräußerung von Gebäuden und Bauten			
3314	Einzahlungen aus der Veräußerung von technischen Anlagen, Fahrzeugen und Maschinen			
3315	Einzahlungen aus der Veräußerung von Amts-, Betriebs- und Geschäftsausstattung			
3316	Einzahlungen aus der Veräußerung von Kulturgütern			
3317	Einzahlungen aus der Veräußerung von Beteiligungen			
3318	Einzahlungen aus der Veräußerung von kofinanzierten Schutzbauten			
332	Einzahlungen aus der Rückzahlung von Darlehen sowie gewährten Vorschüssen	0,00	0,00	0,00
3321	Einzahlungen aus Darlehen an Träger des öffentlichen Rechts			
3322	Einzahlungen aus Darlehen an Beteiligungen			
3323	Einzahlungen aus Darlehen an Unternehmen und Haushalte			
3325	Einzahlungen aus Vorschüssen und Anzahlungen			
333	Einzahlungen aus Kapitaltransfers	0,00	0,00	0,00
3331	Kapitaltransferzahlungen von Trägern des öffentlichen Rechts			
3332	Kapitaltransferzahlungen von Beteiligungen			
3333	Kapitaltransferzahlungen von Unternehmen			
3334	Kapitaltransferzahlungen von Haushalten und Organisationen ohne Erwerbscharakter			
3335	Kapitaltransferzahlungen vom Ausland			

Wirtschaftsförderung (Gruppe 7)

MVAG	Mittelverwendungs- und aufbringungsgruppen (1. und 2. Ebene)	RA 2024	VA 2024	RA - VA
33	Summe Einzahlungen investive Gebarung	0,00	0,00	0,00
341	Auszahlungen aus der Investitionstätigkeit	0,00	0,00	0,00
3411	Auszahlungen für den Erwerb von immateriellem Vermögen			
3412	Auszahlungen für den Erwerb von Grundstücken und Grundstückseinrichtungen			
3413	Auszahlungen für den Erwerb von Gebäuden und Bauten			
3414	Auszahlungen für den Erwerb von technischen Anlagen, Fahrzeugen und Maschinen			
3415	Auszahlungen für den Erwerb von Amts-, Betriebs- und Geschäftsausstattung			
3416	Auszahlungen für den Erwerb von Kulturgütern			
3417	Auszahlungen für den Erwerb von Beteiligungen			
3418	Auszahlungen für den Erwerb von kofinanzierten Schutzbauten			
342	Auszahlungen aus der Gewährung von Darlehen sowie gewährten Vorschüssen	0,00	0,00	0,00
3421	Auszahlungen von Darlehen an Träger des öffentlichen Rechts			
3422	Auszahlungen von Darlehen an Beteiligungen			
3423	Auszahlungen von Darlehen an Unternehmen und Haushalte			
3425	Auszahlungen von Vorschüssen und Anzahlungen			
343	Auszahlungen aus Kapitaltransfers	0,00	0,00	0,00
3431	Kapitaltransferzahlungen an Träger des öffentlichen Rechts			
3432	Kapitaltransferzahlungen an Beteiligungen			
3433	Kapitaltransferzahlungen an Unternehmen (Finanzunternehmen)			
3434	Kapitaltransferzahlungen an Haushalte und Organisationen ohne Erwerbscharakter			
3435	Kapitaltransferzahlungen an das Ausland			
34	Summe Auszahlungen investive Gebarung	0,00	0,00	0,00
SA2	Saldo (2) Geldfluss aus der investiven Gebarung (33 – 34)	0,00	0,00	0,00
SA3	Saldo (3) Nettofinanzierungssaldo (Saldo 1 + Saldo 2)	-35.098,78	-39.800,00	4.701,22
351	Einzahlungen aus der Aufnahme von Finanzschulden	0,00	0,00	0,00
3511	Einzahlungen aus empfangenen Darlehen von öffentlichen Körperschaften und Rechtsträgern			
3512	Einzahlungen aus empfangenen Darlehen von Beteiligungen			
3513	Einzahlungen aus empfangenen Darlehen von Unternehmen und privaten Haushalten			
3514	Einzahlungen aus Finanzschulden (Finanzunternehmen)			
3515	Einzahlungen aus Aufnahmen von Leasingverbindlichkeiten			
353	Einzahlungen infolge eines Kapitaltausches bei derivativen Finanzinstrumenten mit Grundgeschäft	0,00	0,00	0,00
3530	Einzahlungen infolge eines Kapitaltausches bei derivativen Finanzinstrumenten mit Grundgeschäft			

Wirtschaftsförderung (Gruppe 7)

MVAG	Mittelverwendungs- und aufbringungsgruppen (1. und 2. Ebene)	RA 2024	VA 2024	RA - VA
355	Einzahlungen aus dem Abgang von Finanzinstrumenten	0,00	0,00	0,00
3550	Einzahlungen aus dem Abgang von Finanzinstrumenten			
35	Summe Einzahlungen aus der Finanzierungstätigkeit	0,00	0,00	0,00
361	Auszahlungen aus der Tilgung von Finanzschulden	0,00	0,00	0,00
3611	Auszahlungen aus empfangenen Darlehen von öffentlichen Körperschaften und Rechtsträgern			
3612	Auszahlungen aus empfangenen Darlehen von Beteiligungen			
3613	Auszahlungen aus empfangenen Darlehen von Unternehmen und privaten Haushalten			
3614	Auszahlungen aus Finanzschulden			
3615	Auszahlungen aus Rückzahlungen von Leasingverbindlichkeiten			
363	Auszahlungen infolge eines Kapitaltausches bei derivativen Finanzinstrumenten mit Grundgeschäft	0,00	0,00	0,00
3630	Auszahlungen infolge eines Kapitaltausches bei derivativen Finanzinstrumenten mit Grundgeschäft			
365	Auszahlungen für den Erwerb von Finanzinstrumenten	0,00	0,00	0,00
3650	Auszahlungen für den Erwerb von Finanzinstrumenten			
36	Summe Auszahlungen aus der Finanzierungstätigkeit	0,00	0,00	0,00
SA4	Saldo (4) Geldfluss aus der Finanzierungstätigkeit (35 – 36)	0,00	0,00	0,00
SA5	Saldo (5) Geldfluss aus der voranschlagswirksamen Gebarung (Saldo 3 + Saldo 4)	-35.098,78	-39.800,00	4.701,22

Dienstleistungen (Gruppe 8)

MVAG	Mittelverwendungs- und aufbringungsgruppen (1. und 2. Ebene)	RA 2024	VA 2024	RA - VA
311	Einzahlungen aus operativer Verwaltungstätigkeit	4.261.682,76	4.282.900,00	-21.217,24
3111	Einzahlungen aus eigenen Abgaben			
3112	Einzahlungen aus Ertragsanteilen			
3113	Einzahlungen aus Gebühren	1.243.412,14	1.339.400,00	-95.987,86
3114	Einzahlungen aus Leistungen	161.953,85	159.100,00	2.853,85
3115	Einzahlungen aus Besitz und wirtschaftlicher Tätigkeit	2.725.124,28	2.691.800,00	33.324,28
3116	Einzahlungen aus Veräußerung von geringwertigen Wirtschaftsgütern (GWG) und sonstige Einzahlungen	131.192,49	92.600,00	38.592,49
312	Einzahlungen aus Transfers	1.032.970,47	1.088.400,00	-55.429,53
3121	Transferzahlungen von Trägern des öffentlichen Rechts	1.032.820,47	1.088.300,00	-55.479,53
3122	Transferzahlungen von Beteiligten			
3123	Transferzahlungen von Unternehmen (inkl. Finanzunternehmen)			
3124	Transferzahlungen von Haushalten und Organisationen ohne Erwerbscharakter	150,00	100,00	50,00
3125	Transferzahlungen vom Ausland			
3126	Investitions- und Tilgungszuschüsse zwischen Unternehmungen und Betrieben der Gebietskörperschaft und der Gebietskörperschaft			
313	Einzahlungen aus Finanzerträgen	980,57	0,00	980,57
3131	Einzahlungen aus Zinserträgen	980,57		980,57
3132	Einzahlungen aus Zinsen aus derivativen Finanzinstrumenten mit und ohne Grundgeschäft			
3133	Einzahlungen aus Gewinnentnahmen von marktbestimmten Betrieben			
3134	Sonstige Einzahlungen aus Finanzerträgen			
3135	Einzahlungen aus Dividenden/Gewinnausschüttungen			
31	Summe Einzahlungen operative Gebarung	5.295.633,80	5.371.300,00	-75.666,20
321	Auszahlungen aus Personalaufwand	1.062.942,74	1.009.300,00	53.642,74
3211	Auszahlungen für Personalaufwand (Bezüge, Nebengebühren, und Mehrleistungsvergütungen)	846.466,66	811.700,00	34.766,66
3212	Auszahlungen für gesetzliche und freiwillige Sozialaufwendungen	216.476,08	197.600,00	18.876,08
3213	Auszahlungen aus sonstigem Personalaufwand			
322	Auszahlungen aus Sachaufwand	2.713.006,47	2.475.200,00	237.806,47
3221	Auszahlungen für Gebrauchs- und Verbrauchsgüter, Handelswaren	168.393,89	157.900,00	10.493,89
3222	Auszahlungen für Verwaltungs- und Betriebsaufwand	376.590,94	358.100,00	18.490,94
3223	Auszahlungen für Leasing- und Mietaufwand	356.770,59	342.700,00	14.070,59
3224	Auszahlungen für Instandhaltung	911.656,95	732.600,00	179.056,95
3225	Sonstige Auszahlungen aus Sachaufwand	899.594,10	883.900,00	15.694,10
3226	Auszahlungen aus der Inanspruchnahme von Haftungen			
323	Auszahlungen aus Transfers	634.999,96	635.000,00	-0,04
3231	Transferzahlungen an Träger des öffentlichen Rechts	634.999,96	635.000,00	-0,04

Dienstleistungen (Gruppe 8)

MVAG	Mittelverwendungs- und aufbringungsgruppen (1. und 2. Ebene)	RA 2024	VA 2024	RA - VA
3232	Transferzahlungen an Beteiligungen			
3233	Transferzahlungen an Unternehmen (inkl. Finanzunternehmen)			
3234	Transferzahlungen an Haushalte und Organisationen ohne Erwerbscharakter			
3235	Transferzahlungen an das Ausland			
3236	Investitions- und Tilgungszuschüsse zwischen Unternehmungen und Betrieben der Gebietskörperschaft und der Gebietskörperschaft			
324	Auszahlungen aus Finanzaufwand	563.140,89	563.400,00	-259,11
3241	Auszahlungen für Zinsen	560.472,91	561.800,00	-1.327,09
3242	Auszahlungen für Zinsen aus derivativen Finanzinstrumenten mit und ohne Grundgeschäft			
3243	Auszahlungen aus Gewinnentnahmen von marktbestimmten Betrieben			
3244	Sonstige Auszahlungen aus Finanzaufwendungen	2.667,98	1.600,00	1.067,98
32	Summe Auszahlungen operative Gebarung	4.974.090,06	4.682.900,00	291.190,06
SA1	Saldo (1) Geldfluss aus der operativen Gebarung (31 – 32)	321.543,74	688.400,00	-366.856,26
331	Einzahlungen aus der Investitionstätigkeit	1.552.676,18	1.170.100,00	382.576,18
3311	Einzahlungen aus der Veräußerung von immateriellem Vermögen			
3312	Einzahlungen aus der Veräußerung von Grundstücken und Grundstückeinrichtungen	959.447,61	1.044.400,00	-84.952,39
3313	Einzahlungen aus der Veräußerung von Gebäuden und Bauten	593.228,57	125.700,00	467.528,57
3314	Einzahlungen aus der Veräußerung von technischen Anlagen, Fahrzeugen und Maschinen			
3315	Einzahlungen aus der Veräußerung von Amts-, Betriebs- und Geschäftsausstattung			
3316	Einzahlungen aus der Veräußerung von Kulturgütern			
3317	Einzahlungen aus der Veräußerung von Beteiligungen			
3318	Einzahlungen aus der Veräußerung von kofinanzierten Schutzbauten			
332	Einzahlungen aus der Rückzahlung von Darlehen sowie gewährten Vorschüssen	0,00	0,00	0,00
3321	Einzahlungen aus Darlehen an Träger des öffentlichen Rechts			
3322	Einzahlungen aus Darlehen an Beteiligungen			
3323	Einzahlungen aus Darlehen an Unternehmen und Haushalte			
3325	Einzahlungen aus Vorschüssen und Anzahlungen			
333	Einzahlungen aus Kapitaltransfers	140.965,76	361.700,00	-220.734,24
3331	Kapitaltransferzahlungen von Trägern des öffentlichen Rechts	94.324,00	255.900,00	-161.576,00
3332	Kapitaltransferzahlungen von Beteiligungen			
3333	Kapitaltransferzahlungen von Unternehmen			
3334	Kapitaltransferzahlungen von Haushalten und Organisationen ohne Erwerbscharakter	46.641,76	105.800,00	-59.158,24
3335	Kapitaltransferzahlungen vom Ausland			

Dienstleistungen (Gruppe 8)

MVAG	Mittelverwendungs- und aufbringungsgruppen (1. und 2. Ebene)	RA 2024	VA 2024	RA - VA
33	Summe Einzahlungen investive Gebarung	1.693.641,94	1.531.800,00	161.841,94
341	Auszahlungen aus der Investitionstätigkeit	1.197.324,11	1.581.400,00	-384.075,89
3411	Auszahlungen für den Erwerb von immateriellem Vermögen			
3412	Auszahlungen für den Erwerb von Grundstücken und Grundstückseinrichtungen	1.163.016,11	1.405.900,00	-242.883,89
3413	Auszahlungen für den Erwerb von Gebäuden und Bauten		100.000,00	-100.000,00
3414	Auszahlungen für den Erwerb von technischen Anlagen, Fahrzeugen und Maschinen	2.755,00	7.500,00	-4.745,00
3415	Auszahlungen für den Erwerb von Amts-, Betriebs- und Geschäftsausstattung	31.553,00	68.000,00	-36.447,00
3416	Auszahlungen für den Erwerb von Kulturgütern			
3417	Auszahlungen für den Erwerb von Beteiligungen			
3418	Auszahlungen für den Erwerb von kofinanzierten Schutzbauten			
342	Auszahlungen aus der Gewährung von Darlehen sowie gewährten Vorschüssen	0,00	0,00	0,00
3421	Auszahlungen von Darlehen an Träger des öffentlichen Rechts			
3422	Auszahlungen von Darlehen an Beteiligungen			
3423	Auszahlungen von Darlehen an Unternehmen und Haushalte			
3425	Auszahlungen von Vorschüssen und Anzahlungen			
343	Auszahlungen aus Kapitaltransfers	12.500,00	0,00	12.500,00
3431	Kapitaltransferzahlungen an Träger des öffentlichen Rechts			
3432	Kapitaltransferzahlungen an Beteiligungen			
3433	Kapitaltransferzahlungen an Unternehmen (Finanzunternehmen)	12.500,00		12.500,00
3434	Kapitaltransferzahlungen an Haushalte und Organisationen ohne Erwerbscharakter			
3435	Kapitaltransferzahlungen an das Ausland			
34	Summe Auszahlungen investive Gebarung	1.209.824,11	1.581.400,00	-371.575,89
SA2	Saldo (2) Geldfluss aus der investiven Gebarung (33 – 34)	483.817,83	-49.600,00	533.417,83
SA3	Saldo (3) Nettofinanzierungssaldo (Saldo 1 + Saldo 2)	805.361,57	638.800,00	166.561,57
351	Einzahlungen aus der Aufnahme von Finanzschulden	0,00	0,00	0,00
3511	Einzahlungen aus empfangenen Darlehen von öffentlichen Körperschaften und Rechtsträgern			
3512	Einzahlungen aus empfangenen Darlehen von Beteiligungen			
3513	Einzahlungen aus empfangenen Darlehen von Unternehmen und privaten Haushalten			
3514	Einzahlungen aus Finanzschulden (Finanzunternehmen)			
3515	Einzahlungen aus Aufnahmen von Leasingverbindlichkeiten			
353	Einzahlungen infolge eines Kapitaltausches bei derivativen Finanzinstrumenten mit Grundgeschäft	0,00	0,00	0,00
3530	Einzahlungen infolge eines Kapitaltausches bei derivativen Finanzinstrumenten mit Grundgeschäft			

Dienstleistungen (Gruppe 8)

MVAG	Mittelverwendungs- und aufbringungsgruppen (1. und 2. Ebene)	RA 2024	VA 2024	RA - VA
355	Einzahlungen aus dem Abgang von Finanzinstrumenten	0,00	0,00	0,00
3550	Einzahlungen aus dem Abgang von Finanzinstrumenten			
35	Summe Einzahlungen aus der Finanzierungstätigkeit	0,00	0,00	0,00
361	Auszahlungen aus der Tilgung von Finanzschulden	2.322.051,80	1.753.500,00	568.551,80
3611	Auszahlungen aus empfangenen Darlehen von öffentlichen Körperschaften und Rechtsträgern			
3612	Auszahlungen aus empfangenen Darlehen von Beteiligungen			
3613	Auszahlungen aus empfangenen Darlehen von Unternehmen und privaten Haushalten			
3614	Auszahlungen aus Finanzschulden	2.322.051,80	1.753.500,00	568.551,80
3615	Auszahlungen aus Rückzahlungen von Leasingverbindlichkeiten			
363	Auszahlungen infolge eines Kapitaltausches bei derivativen Finanzinstrumenten mit Grundgeschäft	0,00	0,00	0,00
3630	Auszahlungen infolge eines Kapitaltausches bei derivativen Finanzinstrumenten mit Grundgeschäft			
365	Auszahlungen für den Erwerb von Finanzinstrumenten	0,00	0,00	0,00
3650	Auszahlungen für den Erwerb von Finanzinstrumenten			
36	Summe Auszahlungen aus der Finanzierungstätigkeit	2.322.051,80	1.753.500,00	568.551,80
SA4	Saldo (4) Geldfluss aus der Finanzierungstätigkeit (35 – 36)	-2.322.051,80	-1.753.500,00	-568.551,80
SA5	Saldo (5) Geldfluss aus der voranschlagswirksamen Gebarung (Saldo 3 + Saldo 4)	-1.516.690,23	-1.114.700,00	-401.990,23

Finanzwirtschaft (Gruppe 9)

MVAG	Mittelverwendungs- und aufbringungsgruppen (1. und 2. Ebene)	RA 2024	VA 2024	RA - VA
311	Einzahlungen aus operativer Verwaltungstätigkeit	9.485.962,31	9.424.300,00	61.662,31
3111	Einzahlungen aus eigenen Abgaben	4.056.420,25	3.954.000,00	102.420,25
3112	Einzahlungen aus Ertragsanteilen	5.356.467,49	5.425.000,00	-68.532,51
3113	Einzahlungen aus Gebühren			
3114	Einzahlungen aus Leistungen	45.000,00	45.000,00	
3115	Einzahlungen aus Besitz und wirtschaftlicher Tätigkeit			
3116	Einzahlungen aus Veräußerung von geringwertigen Wirtschaftsgütern (GWG) und sonstige Einzahlungen	28.074,57	300,00	27.774,57
312	Einzahlungen aus Transfers	511.631,86	279.000,00	232.631,86
3121	Transferzahlungen von Trägern des öffentlichen Rechts	511.631,86	279.000,00	232.631,86
3122	Transferzahlungen von Beteiligten			
3123	Transferzahlungen von Unternehmen (inkl. Finanzunternehmen)			
3124	Transferzahlungen von Haushalten und Organisationen ohne Erwerbscharakter			
3125	Transferzahlungen vom Ausland			
3126	Investitions- und Tilgungszuschüsse zwischen Unternehmungen und Betrieben der Gebietskörperschaft und der Gebietskörperschaft			
313	Einzahlungen aus Finanzerträgen	3.359,50	2.200,00	1.159,50
3131	Einzahlungen aus Zinserträgen	3.359,50	2.200,00	1.159,50
3132	Einzahlungen aus Zinsen aus derivativen Finanzinstrumenten mit und ohne Grundgeschäft			
3133	Einzahlungen aus Gewinnentnahmen von marktbestimmten Betrieben			
3134	Sonstige Einzahlungen aus Finanzerträgen			
3135	Einzahlungen aus Dividenden/Gewinnausschüttungen			
31	Summe Einzahlungen operative Gebarung	10.000.953,67	9.705.500,00	295.453,67
321	Auszahlungen aus Personalaufwand	199.234,87	187.100,00	12.134,87
3211	Auszahlungen für Personalaufwand (Bezüge, Nebengebühren, und Mehrleistungsvergütungen)	159.996,60	149.900,00	10.096,60
3212	Auszahlungen für gesetzliche und freiwillige Sozialaufwendungen	39.238,27	37.200,00	2.038,27
3213	Auszahlungen aus sonstigem Personalaufwand			
322	Auszahlungen aus Sachaufwand	84.490,28	59.000,00	25.490,28
3221	Auszahlungen für Verbrauchs- und Verbrauchsgüter, Handelswaren			
3222	Auszahlungen für Verwaltungs- und Betriebsaufwand	15.144,09	16.500,00	-1.355,91
3223	Auszahlungen für Leasing- und Mietaufwand			
3224	Auszahlungen für Instandhaltung			
3225	Sonstige Auszahlungen aus Sachaufwand	69.346,19	42.500,00	26.846,19
3226	Auszahlungen aus der Inanspruchnahme von Haftungen			
323	Auszahlungen aus Transfers	0,00	0,00	0,00
3231	Transferzahlungen an Träger des öffentlichen Rechts			

Finanzwirtschaft (Gruppe 9)

MVAG	Mittelverwendungs- und aufbringungsgruppen (1. und 2. Ebene)	RA 2024	VA 2024	RA - VA
3232	Transferzahlungen an Beteiligungen			
3233	Transferzahlungen an Unternehmen (inkl. Finanzunternehmen)			
3234	Transferzahlungen an Haushalte und Organisationen ohne Erwerbscharakter			
3235	Transferzahlungen an das Ausland			
3236	Investitions- und Tilgungszuschüsse zwischen Unternehmungen und Betrieben der Gebietskörperschaft und der Gebietskörperschaft			
324	Auszahlungen aus Finanzaufwand	11.500,66	9.100,00	2.400,66
3241	Auszahlungen für Zinsen			
3242	Auszahlungen für Zinsen aus derivativen Finanzinstrumenten mit und ohne Grundgeschäft			
3243	Auszahlungen aus Gewinnentnahmen von marktbestimmten Betrieben			
3244	Sonstige Auszahlungen aus Finanzaufwendungen	11.500,66	9.100,00	2.400,66
32	Summe Auszahlungen operative Gebarung	295.225,81	255.200,00	40.025,81
SA1	Saldo (1) Geldfluss aus der operativen Gebarung (31 – 32)	9.705.727,86	9.450.300,00	255.427,86
331	Einzahlungen aus der Investitionstätigkeit	0,00	0,00	0,00
3311	Einzahlungen aus der Veräußerung von immateriellem Vermögen			
3312	Einzahlungen aus der Veräußerung von Grundstücken und Grundstückeinrichtungen			
3313	Einzahlungen aus der Veräußerung von Gebäuden und Bauten			
3314	Einzahlungen aus der Veräußerung von technischen Anlagen, Fahrzeugen und Maschinen			
3315	Einzahlungen aus der Veräußerung von Amts-, Betriebs- und Geschäftsausstattung			
3316	Einzahlungen aus der Veräußerung von Kulturgütern			
3317	Einzahlungen aus der Veräußerung von Beteiligungen			
3318	Einzahlungen aus der Veräußerung von kofinanzierten Schutzbauten			
332	Einzahlungen aus der Rückzahlung von Darlehen sowie gewährten Vorschüssen	0,00	0,00	0,00
3321	Einzahlungen aus Darlehen an Träger des öffentlichen Rechts			
3322	Einzahlungen aus Darlehen an Beteiligungen			
3323	Einzahlungen aus Darlehen an Unternehmen und Haushalte			
3325	Einzahlungen aus Vorschüssen und Anzahlungen			
333	Einzahlungen aus Kapitaltransfers	0,00	0,00	0,00
3331	Kapitaltransferzahlungen von Trägern des öffentlichen Rechts			
3332	Kapitaltransferzahlungen von Beteiligungen			
3333	Kapitaltransferzahlungen von Unternehmen			
3334	Kapitaltransferzahlungen von Haushalten und Organisationen ohne Erwerbscharakter			
3335	Kapitaltransferzahlungen vom Ausland			

Finanzwirtschaft (Gruppe 9)

MVAG	Mittelverwendungs- und aufbringungsgruppen (1. und 2. Ebene)	RA 2024	VA 2024	RA - VA
33	Summe Einzahlungen investive Gebarung	0,00	0,00	0,00
341	Auszahlungen aus der Investitionstätigkeit	0,00	0,00	0,00
3411	Auszahlungen für den Erwerb von immateriellem Vermögen			
3412	Auszahlungen für den Erwerb von Grundstücken und Grundstückseinrichtungen			
3413	Auszahlungen für den Erwerb von Gebäuden und Bauten			
3414	Auszahlungen für den Erwerb von technischen Anlagen, Fahrzeugen und Maschinen			
3415	Auszahlungen für den Erwerb von Amts-, Betriebs- und Geschäftsausstattung			
3416	Auszahlungen für den Erwerb von Kulturgütern			
3417	Auszahlungen für den Erwerb von Beteiligungen			
3418	Auszahlungen für den Erwerb von kofinanzierten Schutzbauten			
342	Auszahlungen aus der Gewährung von Darlehen sowie gewährten Vorschüssen	0,00	0,00	0,00
3421	Auszahlungen von Darlehen an Träger des öffentlichen Rechts			
3422	Auszahlungen von Darlehen an Beteiligungen			
3423	Auszahlungen von Darlehen an Unternehmen und Haushalte			
3425	Auszahlungen von Vorschüssen und Anzahlungen			
343	Auszahlungen aus Kapitaltransfers	0,00	0,00	0,00
3431	Kapitaltransferzahlungen an Träger des öffentlichen Rechts			
3432	Kapitaltransferzahlungen an Beteiligungen			
3433	Kapitaltransferzahlungen an Unternehmen (Finanzunternehmen)			
3434	Kapitaltransferzahlungen an Haushalte und Organisationen ohne Erwerbscharakter			
3435	Kapitaltransferzahlungen an das Ausland			
34	Summe Auszahlungen investive Gebarung	0,00	0,00	0,00
SA2	Saldo (2) Geldfluss aus der investiven Gebarung (33 – 34)	0,00	0,00	0,00
SA3	Saldo (3) Nettofinanzierungssaldo (Saldo 1 + Saldo 2)	9.705.727,86	9.450.300,00	255.427,86
351	Einzahlungen aus der Aufnahme von Finanzschulden	0,00	0,00	0,00
3511	Einzahlungen aus empfangenen Darlehen von öffentlichen Körperschaften und Rechtsträgern			
3512	Einzahlungen aus empfangenen Darlehen von Beteiligungen			
3513	Einzahlungen aus empfangenen Darlehen von Unternehmen und privaten Haushalten			
3514	Einzahlungen aus Finanzschulden (Finanzunternehmen)			
3515	Einzahlungen aus Aufnahmen von Leasingverbindlichkeiten			
353	Einzahlungen infolge eines Kapitaltausches bei derivativen Finanzinstrumenten mit Grundgeschäft	0,00	0,00	0,00
3530	Einzahlungen infolge eines Kapitaltausches bei derivativen Finanzinstrumenten mit Grundgeschäft			

Finanzwirtschaft (Gruppe 9)

MVAG	Mittelverwendungs- und aufbringungsgruppen (1. und 2. Ebene)	RA 2024	VA 2024	RA - VA
355	Einzahlungen aus dem Abgang von Finanzinstrumenten	0,00	0,00	0,00
3550	Einzahlungen aus dem Abgang von Finanzinstrumenten			
35	Summe Einzahlungen aus der Finanzierungstätigkeit	0,00	0,00	0,00
361	Auszahlungen aus der Tilgung von Finanzschulden	0,00	0,00	0,00
3611	Auszahlungen aus empfangenen Darlehen von öffentlichen Körperschaften und Rechtsträgern			
3612	Auszahlungen aus empfangenen Darlehen von Beteiligungen			
3613	Auszahlungen aus empfangenen Darlehen von Unternehmen und privaten Haushalten			
3614	Auszahlungen aus Finanzschulden			
3615	Auszahlungen aus Rückzahlungen von Leasingverbindlichkeiten			
363	Auszahlungen infolge eines Kapitaltausches bei derivativen Finanzinstrumenten mit Grundgeschäft	0,00	0,00	0,00
3630	Auszahlungen infolge eines Kapitaltausches bei derivativen Finanzinstrumenten mit Grundgeschäft			
365	Auszahlungen für den Erwerb von Finanzinstrumenten	0,00	0,00	0,00
3650	Auszahlungen für den Erwerb von Finanzinstrumenten			
36	Summe Auszahlungen aus der Finanzierungstätigkeit	0,00	0,00	0,00
SA4	Saldo (4) Geldfluss aus der Finanzierungstätigkeit (35 – 36)	0,00	0,00	0,00
SA5	Saldo (5) Geldfluss aus der voranschlagswirksamen Gebarung (Saldo 3 + Saldo 4)	9.705.727,86	9.450.300,00	255.427,86

Vermögenshaushalt (Anlage 1c)

AKTIVA		Code	Endbestand 31.12.2023	Endbestand 31.12.2024	Veränderung
A	Langfristiges Vermögen	10	72.400.661,96	73.520.621,44	1.119.959,48
A.I	Immaterielle Vermögenswerte	101	21.760,11	16.249,97	-5.510,14
A.I.1	Immaterielle Vermögenswerte	1010	21.760,11	16.249,97	-5.510,14
A.II	Sachanlagen	102	63.502.923,26	62.864.798,10	-638.125,16
A.II.1	Grundstücke, Grundstückseinrichtungen und Infrastruktur	1021	17.737.262,17	18.354.338,00	617.075,83
A.II.2	Gebäude und Bauten	1022	41.691.024,64	39.639.078,03	-2.051.946,61
A.II.3	Wasser- und Abwasserbauten und -anlagen	1023	1.411.667,73	1.350.838,09	-60.829,64
A.II.4	Sonderanlagen	1024	1.003.750,33	1.759.017,36	755.267,03
A.II.5	Technische Anlagen, Fahrzeuge und Maschinen	1025	222.925,70	185.349,22	-37.576,48
A.II.6	Amts-, Betriebs- und Geschäftsausstattung	1026	504.088,92	521.319,04	17.230,12
A.II.7	Kulturgüter	1027	932.203,77	1.054.858,36	122.654,59
A.II.8	Geleistete Anzahlungen für Anlagen und Anlagen in Bau	1028	0,00	0,00	0,00
A.II.9	Kofinanzierte Schutzbauten	1029	0,00	0,00	0,00
A.III	Aktive Finanzinstrumente/Langfristiges Finanzvermögen	103	0,00	0,00	0,00
A.III.1	Bis zur Endfälligkeit gehaltene Finanzinstrumente	1031	0,00	0,00	0,00
A.III.2	Zur Veräußerung verfügbare Finanzinstrumente	1032	0,00	0,00	0,00
A.III.3	Partizipations- und Hybridkapital	1033	0,00	0,00	0,00
A.III.4	Derivative Finanzinstrumente ohne Grundgeschäft	1034	0,00	0,00	0,00
A.IV	Beteiligungen	104	8.875.478,59	10.637.573,37	1.762.094,78
A.IV.1	Beteiligungen an verbundenen Unternehmen	1041	6.073.862,22	7.842.465,64	1.768.603,42
A.IV.2	Beteiligungen an assoziierten Unternehmen	1042	2.801.616,37	2.795.107,73	-6.508,64
A.IV.3	Sonstige Beteiligungen	1043	0,00	0,00	0,00
A.IV.4	Verwaltete Einrichtungen, die der Kontrolle unterliegen	1044	0,00	0,00	0,00
A.V	Langfristige Forderungen	106	500,00	2.000,00	1.500,00
A.V.1	Langfristige Forderungen aus Lieferungen und Leistungen	1061	0,00	0,00	0,00
A.V.2	Langfristige Forderungen aus gewährten Darlehen	1062	0,00	0,00	0,00
A.V.3	Sonstige langfristige Forderungen	1063	500,00	2.000,00	1.500,00

AKTIVA		Code	Endbestand 31.12.2023	Endbestand 31.12.2024	Veränderung
B	Kurzfristiges Vermögen	11	2.612.884,74	1.629.233,91	-983.650,83
B.I	Kurzfristige Forderungen	113	382.139,74	508.661,62	126.521,88
B.I.1	Kurzfristige Forderungen aus Lieferungen und Leistungen	1131	69.203,30	181.123,46	111.920,16
B.I.2	Kurzfristige Forderungen aus Abgaben	1132	173.181,21	229.436,80	56.255,59
B.I.3	Sonstige kurzfristige Forderungen	1133	0,00	0,00	0,00
B.I.4	Sonstige kurzfristige Forderungen (nicht voranschlagswirksame Gebarung)	1134	139.755,23	98.101,36	-41.653,87
B.II	Vorräte	114	10.770,00	10.770,00	0,00
B.II.1	Vorräte	1141	10.770,00	10.770,00	0,00
B.II.2	Gegebene Anzahlungen auf Vorräte	1142	0,00	0,00	0,00
B.III	Liquide Mittel	115	2.219.975,00	1.109.802,29	-1.110.172,71
B.III.1	Kassa, Bankguthaben, Schecks	1151	2.145.302,42	1.035.129,71	-1.110.172,71
B.III.2	Zahlungsmittelreserven	1152	74.672,58	74.672,58	0,00
B.IV	Aktive Finanzinstrumente/Kurzfristiges Finanzvermögen	116	0,00	0,00	0,00
B.IV.1	Aktive Finanzinstrumente/Kurzfristiges Finanzvermögen	1160	0,00	0,00	0,00
B.V	Aktive Rechnungsabgrenzung	117	0,00	0,00	0,00
B.V.1	Aktive Rechnungsabgrenzung	1170	0,00	0,00	0,00
Summe Aktiva (10 + 11)			75.013.546,70	75.149.855,35	136.308,65

PASSIVA		Code	Endbestand 31.12.2023	Endbestand 31.12.2024	Veränderung
C	Nettovermögen (Ausgleichsposten)	12	43.294.589,20	45.766.246,73	2.471.657,53
C.I	Saldo der Eröffnungsbilanz	121	16.502.380,31	16.502.380,31	0,00
C.I.1	Saldo der Eröffnungsbilanz	1210	16.502.380,31	16.502.380,31	0,00
C.II	Kumuliertes Nettoergebnis	122	8.871.949,79	10.435.076,76	1.563.126,97
C.II.1	Kumuliertes Nettoergebnis	1220	8.871.949,79	10.435.076,76	1.563.126,97
C.III	Haushaltsrücklagen	123	17.336.915,66	16.476.842,80	-860.072,86
C.III.1	Haushaltsrücklagen	1230	17.336.915,66	16.476.842,80	-860.072,86
C.IV	Neubewertungsrücklagen	124	583.343,44	2.351.946,86	1.768.603,42
C.IV.1	Neubewertungsrücklagen	1240	583.343,44	2.351.946,86	1.768.603,42
C.V	Fremdwährungsumrechnungsrücklagen	125	0,00	0,00	0,00
C.V.1	Fremdwährungsumrechnungsrücklagen	1250	0,00	0,00	0,00
D	Sonderposten Investitionszuschüsse (Kapitaltransfers)	13	4.589.427,76	4.912.116,74	322.688,98
D.I	Investitionszuschüsse	131	4.589.427,76	4.912.116,74	322.688,98
D.I.1	Investitionszuschüsse von Trägern öffentlichen Rechts	1311	467.413,13	915.298,83	447.885,70
D.I.2	Investitionszuschüsse von Beteiligungen	1312	0,00	0,00	0,00
D.I.3	Investitionszuschüsse von Übrigen	1313	4.122.014,63	3.996.817,91	-125.196,72
E	Langfristige Fremdmittel	14	26.354.240,55	23.826.073,61	-2.528.166,94
E.I	Langfristige Finanzschulden, netto	141	25.729.943,41	23.140.968,68	-2.588.974,73
E.I.1	Langfristige Finanzschulden	1411	25.729.943,41	23.140.968,68	-2.588.974,73
E.I.2	Langfristige Forderungen aus derivativen Finanzinstrumenten mit Grundgeschäft	1412	0,00	0,00	0,00
E.I.3	Langfristige Verbindlichkeiten aus derivativen Finanzinstrumenten mit Grundgeschäft	1413	0,00	0,00	0,00
E.II	Langfristige Verbindlichkeiten	142	0,00	0,00	0,00
E.II.1	Langfristige Verbindlichkeiten aus Lieferungen und Leistungen	1421	0,00	0,00	0,00
E.II.2	Leasingverbindlichkeiten	1422	0,00	0,00	0,00
E.II.3	Sonstige langfristige Verbindlichkeiten	1423	0,00	0,00	0,00

PASSIVA		Code	Endbestand 31.12.2023	Endbestand 31.12.2024	Veränderung
E.III	Langfristige Rückstellungen	143	624.297,14	685.104,93	60.807,79
E.III.1	Rückstellungen für Abfertigungen	1431	270.362,23	304.559,29	34.197,06
E.III.2	Rückstellungen für Jubiläumszuwendungen	1432	353.934,91	380.545,64	26.610,73
E.III.3	Rückstellungen für Haftungen	1433	0,00	0,00	0,00
E.III.4	Rückstellungen für Sanierungen von Altlasten	1434	0,00	0,00	0,00
E.III.5	Rückstellungen für Pensionen	1435	0,00	0,00	0,00
E.III.6	Sonstige langfristige Rückstellungen	1436	0,00	0,00	0,00
F	Kurzfristige Fremdmittel	15	775.289,19	645.418,27	-129.870,92
F.I	Kurzfristige Finanzschulden, netto	151	0,00	0,00	0,00
F.I.1	Kurzfristige Finanzschulden	1511	0,00	0,00	0,00
F.I.2	Kurzfristige Forderungen aus derivativen Finanzinstrumenten mit Grundgeschäft	1512	0,00	0,00	0,00
F.I.3	Kurzfristige Verbindlichkeiten aus derivativen Finanzinstrumenten mit Grundgeschäft	1513	0,00	0,00	0,00
F.II	Kurzfristige Verbindlichkeiten	152	674.293,72	544.422,80	-129.870,92
F.II.1	Kurzfristige Verbindlichkeiten aus Lieferungen und Leistungen	1521	397.920,24	240.998,56	-156.921,68
F.II.2	Kurzfristige Verbindlichkeiten aus Abgaben	1522	0,00	0,00	0,00
F.II.3	Sonstige kurzfristige Verbindlichkeiten	1523	0,00	0,00	0,00
F.II.4	Sonstige kurzfristige Verbindlichkeiten (nicht voranschlagswirksame Gebarung)	1524	276.373,48	303.424,24	27.050,76
F.III	Kurzfristige Rückstellungen	153	100.995,47	100.995,47	0,00
F.III.1	Rückstellungen für Prozesskosten	1531	0,00	0,00	0,00
F.III.2	Rückstellungen für ausstehende Rechnungen	1532	0,00	0,00	0,00
F.III.3	Rückstellungen für nicht konsumierte Urlaube	1533	100.995,47	100.995,47	0,00
F.III.4	Sonstige kurzfristige Rückstellungen	1534	0,00	0,00	0,00
F.IV	Passive Rechnungsabgrenzung	154	0,00	0,00	0,00
F.IV.1	Passive Rechnungsabgrenzung	1540	0,00	0,00	0,00
Summe Passiva (12 + 13 + 14 + 15)			75.013.546,70	75.149.855,35	136.308,65

Nettovermögensveränderungsrechnung (Anlage 1d)

Nettovermögensveränderungsrechnung	Saldo der Eröffnungsbilanz	Kumuliertes Nettoergebnis	Haushalts-rücklagen	Neubewertungs-rücklagen	Fremdwährungs-umrechnungs-rücklagen	Summe Nettovermögen
Nettovermögen zum 31.12.2023	16.502.380,31	8.871.949,79	17.336.915,66	583.343,44	0,00	43.294.589,20
1. Änderungen der Ansatz- und Bewertungsmethoden	0,00	0,00	XXXXXXXXXXXXXX	0,00	0,00	0,00
2. Nacherfassung von Vermögenswerten	0,00	0,00	0,00	0,00	0,00	0,00
3. Änderung der erstmaligen Eröffnungsbilanz (gem. § 38 Abs. 8)	0,00	0,00	0,00	0,00	0,00	0,00
Angepasstes Nettovermögen zum 31.12.2023	16.502.380,31	8.871.949,79	17.336.915,66	583.343,44	0,00	43.294.589,20
4. Veränderung aus der Bewertung von zur Veräußerung verfügbarer Finanzinstrumente	XXXXXXXXXXXXXX	XXXXXXXXXXXXXX	XXXXXXXXXXXXXX	0,00	XXXXXXXXXXXXXX	0,00
5. Veränderung aus der Bewertung von Beteiligungen	XXXXXXXXXXXXXX	XXXXXXXXXXXXXX	XXXXXXXXXXXXXX	1.768.603,42	XXXXXXXXXXXXXX	1.768.603,42
6. Veränderung aus der Umrechnung von Vermögen und Fremdmittel in fremder Währung	XXXXXXXXXXXXXX	XXXXXXXXXXXXXX	XXXXXXXXXXXXXX	XXXXXXXXXXXXXX	0,00	0,00
7. Veränderung aus Kapitalverminderungen und -erhöhungen	XXXXXXXXXXXXXX	0,00	0,00	0,00	0,00	0,00
Summe Nettoveränderung, die nicht in die Ergebnisrechnung eingegangen ist						
8. Nettoergebnis des Finanzjahres (SA0)	XXXXXXXXXXXXXX	703.054,11	XXXXXXXXXXXXXX	XXXXXXXXXXXXXX	XXXXXXXXXXXXXX	703.054,11
9. Haushaltsrücklagen (SA01)	XXXXXXXXXXXXXX	860.072,86	-860.072,86	XXXXXXXXXXXXXX	XXXXXXXXXXXXXX	0,00
Nettovermögen zum 31.12.2024	16.502.380,31	10.435.076,76	16.476.842,80	2.351.946,86	0,00	45.766.246,73

Haushaltspotential (aufbauend auf der Ergebnisrechnung)

MVAG	Mittelverwendungs- und -aufbringungsgruppen	Mittelaufbringung	Mittelverwendung	Saldo
211	Erträge aus der operativen Verwaltungstätigkeit	16.748.857,77		
212	Erträge aus Transfers	2.664.745,49		
213	Finanzerträge	4.340,07		
Summe Erträge (SU 21)		19.417.943,33		
2117	Nicht finanzierungswirksame operative Erträge (Auflösung von Rückstellungen und Aktivierte Eigenleistungen)	-52.865,44		
2127	Nicht finanzierungswirksamer Transferertrag (Auflösung von Investitionszuschüssen)	-212.355,25		
2136	Sonstige nicht finanzierungswirksame Finanzerträge (Auflösung von RS Bewertung von Beteiligungen und aktiven Finanzinstrumenten)			
Nicht finanzwirksame Erträge		-265.220,69		
Finanzwirksame Erträge		19.152.722,64		
221	Personalaufwand		3.754.454,59	
222	Sachaufwand		8.823.797,66	
223	Transferaufwand		5.530.932,33	
224	Finanzaufwand		605.704,64	
Summe Aufwendungen (SU 22)			18.714.889,22	
2214	Nicht finanzierungswirksamer Personalaufwand (Dotierung RS für Abfertigungen, Jubiläum u. nicht konsumierte Urlaube)		-113.673,23	
2226	Nicht finanzierungswirksamer Sachaufwand (inkl. Abschreibungen, Dotierung von RS Prozess, ausstehende Rechnungen)		-2.661.450,07	
2237	Nicht finanzierungswirksamer Transferaufwand (Dotierungen von RS f. Pensionen)			
2245	Nicht finanzierungswirksamer Finanzaufwand (Wertberichtigungen zu Finanzinstrumenten, Aufwendungen aus der Bewertung von Beteiligungen)		-6.508,64	
Nicht finanzwirksame Aufwendungen			-2.781.631,94	
Finanzwirksame Aufwendungen			15.933.257,28	
Finanzwirksames Ergebnis		19.152.722,64	15.933.257,28	3.219.465,36

MVAG	Mittelverwendungs- und -aufbringungsgruppen	Mittelaufbringung	Mittelverwendung	Saldo
332	Einzahlungen aus der Rückzahlung von Darlehen sowie gewährten Vorschüssen (ohne 332x mit Projektcode - Anzahlungen)	500,00		
1141	Vorräte (- Veränderung)			
1142	Gegebene Anzahlungen auf Vorräte (- Veränderung)			
1540	Passive Rechnungsabgrenzung			
	Einzahlungen der Kontengruppe 000-089, die keinem Projekt mit Projektcode 1 zugeordnet sind	667.987,43		
	Einzahlungen der Kontengruppe 30, die keinem Projekt mit Projektcode 1 zugeordnet sind	46.641,76		
	- Erträge der Kontogruppe 80 mit Projektcode 1			
2301	Entnahmen von Rücklagen endfälliger Darlehen (Kontengruppe 893)			
Jährliche wiederkehrende Einzahlungen		715.129,19		
36	Auszahlungen aus der Finanzierungstätigkeit (ohne Projektcode 1)		2.588.974,73	
2401	Zuweisung an Rücklagen endfälliger Darlehen (Kontengruppe 793)			
342	Auszahlungen aus der Gewährung von Darlehen sowie gewährten Vorschüssen (ohne 342x mit Projektcode - Anzahlungen)		2.000,00	
1141	Vorräte (+ Veränderung)			
1142	Gegebene Anzahlungen auf Vorräte (+ Veränderung)			
1170	Aktive Rechnungsabgrenzung			
	Auszahlungen (Investitionen) der Kontengruppe 000-083, die keinem Projekt mit Projektcode 1 zugeordnet sind		833.634,37	
Jährliche wiederkehrende Auszahlungen			3.424.609,10	
	Kontengruppe 871, KT der Ergebnisrechnung, mit Projektcode (BZ)	-418.368,34		
Summe Kapitaltransfers der Ergebnisrechnung		-418.368,34		
H1 Jährliches Haushaltspotential (Eigenmittel)		19.449.483,49	19.357.866,38	91.617,11
H4VJ Haushaltspotential Vorjahr (Endbestand HP-RL Vorjahr, Konto 935077 = AB)				1.412.243,08
H2 verfügbares Haushaltspotential (Eigenmittel)				1.503.860,19

MVAG	Mittelverwendungs- und -aufbringungsgruppen	Mittelaufbringung	Mittelverwendung	Saldo
Information 1 - Berechnung der tatsächlichen Liquidität				
im verfügbaren Haushaltspotential enthaltene Bedarfszuweisungen zur Liquiditätssteigerung aus Kontogruppe 871, KT der Ergebnisrechnung ohne Projektcode				
tatsächlicher Liquiditätsbedarf ohne Rücklagenauflösung (Abgang)		1.503.860,19		
2401	Zuweisungen an Haushaltsrücklagen (Kontengruppe 794)			
2401	Zuweisungen an Haushaltsrücklagen (Kontengruppe 795)			
Jährliche Aufwände für Rücklagen			0,00	
2301	Entnahmen von Haushaltsrücklagen (Kontengruppe 894)			
2301	Entnahmen von Haushaltsrücklagen (Kontengruppe 895)			
Jährliche RL-Erträge f. Investitionen (finanzw.)		0,00		
H3 verfügbares Haushaltspotential (Eigenmittel) nach finanzwirksamen Rücklagen		1.503.860,19	0,00	1.503.860,19
- Zuweisungen und Umbuchungen an investive Vorhaben			984.085,53	-984.085,53
+ Rückführungen und Umbuchungen von investiven Vorhaben		32.395,56		32.395,56
H4 kumuliertes Haushaltspotential (Eigenmittel) Endbestand		1.536.255,75	984.085,53	552.170,22
Information 2 - Abwicklungsbuchung				
H4VJ	Haushaltspotential Rücklage (HP-RL) Anfangsbestand (=Endbestand HP-RL Vorjahr Konto 935077)			1.412.243,08
	Abwicklung HP-RL (Eigenmittel) - Buchungsbetrag			-860.072,86
	Konto HP RL 935077, tatsächlicher Endbestand			552.170,22
	Kontrolle (H4 Berechnung zu HP-RL Konto)			0,00
Information 3 - Eigenmittel im Kassenbestand				
Kassenbestand "operativ"				
	Forderungen Teilsumme A			
	- Teilsummen a (kurzfristig) der Forderungen aus Beilage 3			363.508,50
	Verbindlichkeiten Teilsumme A			
	+ Teilsummen a (kurzfristig) der Verbindlichkeiten aus Beilage 3			220.545,92
Summe "Eigenmittel im Kassenbestand"				1.269.280,50

MVAG	Mittelverwendungs- und -aufbringungsgruppen	Mittelaufbringung	Mittelverwendung	Saldo
Information 4 - Zuführungen aus dem Detailnachweis				
Aufstellung aller Konten der KG 899 und KG 799 mit bzw. ohne PC				
	1/980000/799		951.689,97	
	Summe ohne PC		951.689,97	-951.689,97
	5/870020/799 PC 1 000069		32.395,56	
	6/210100/899 PC 1 000011	498.853,01		
	6/380100/899 PC 1 000009	187.950,27		
	6/612000/899 PC 1 000004	149.575,46		
	6/639000/899 PC 1 000002	36.035,00		
	6/851030/899 PC 1 851030	26.757,53		
	6/870010/899 PC 1 000068	84.914,26		
	Summe mit PC	984.085,53	32.395,56	951.689,97

Ergebnis- und Finanzierungsrechnung Detailnachweis

		MVAG	MVAG	VCQU	Ergebnisrechnung			Finanzierungsrechnung		
		EH	FH		RA 2024	VA 2024	RA - VA	RA 2024	VA 2024	RA - VA
0 Vertretungskörper und allgemeine Verwaltung										
00	Gewählte Gemeindeorgane									
000	Gewählte Gemeindeorgane									
000000	Gewählte Organe									
Operative Gebarung										
2/000000+828000	Ersätze von Ausgaben	2116	3116	18	9.590,40	8.700,00	890,40	9.590,40	8.700,00	890,40
2/000000+868000	Pensionsbeitrag Bürgermeister	2124	3124	16	7.900,20	8.200,00	-299,80	7.900,20	8.200,00	-299,80
SU 21 / 31	Summe Erträge / Einzahlungen operative Gebarung				17.490,60	16.900,00	590,60	17.490,60	16.900,00	590,60
1/000000-430000	Ankauf von Getränken	2221	3221	23	2.633,03	4.000,00	-1.366,97	2.760,78	4.000,00	-1.239,22
1/000000-457000	Gesetze Zeitschriften Formulare	2221	3221	23	1.070,87	700,00	370,87	1.013,62	700,00	313,62
1/000000-581000	Pensionsbeitrag BGM Valida	2212	3212	20	8.618,40	8.600,00	18,40	8.618,40	8.600,00	18,40
1/000000-582000	DGB Sozialversicherung	2212	3212	20	7.953,95	8.000,00	-46,05	7.953,95	8.000,00	-46,05
1/000000-670000	Versicherungen	2222	3222	24	10.134,30	10.700,00	-565,70	10.134,30	10.700,00	-565,70
1/000000-721000	Bezüge der Organe	2225	3225	22	296.612,83	290.700,00	5.912,83	296.612,83	290.700,00	5.912,83
1/000000-723000	Amtspauschalien u. Repräsentationen	2225	3225	24	6.890,85	5.000,00	1.890,85	5.980,59	5.000,00	980,59
1/000000-724000	Reisegebühren	2225	3225	24	147,84		147,84	147,84		147,84
1/000000-752000	Pensionskosten Gde-Beamte/Bürgermeister	2231	3231	26	187.508,74	179.700,00	7.808,74	187.508,74	179.700,00	7.808,74
1/000000-757000	Schulungskosten	2234	3234	27		4.100,00	-4.100,00		4.100,00	-4.100,00
SU 22 / 32	Summe Aufwendungen / Auszahlungen operative Gebarung				521.570,81	511.500,00	10.070,81	520.731,05	511.500,00	9.231,05
SA 0 / SA 1	(0) Nettoergebnis (21 - 22) / (1) Geldfluss operative Gebarung (31 - 32)				-504.080,21	-494.600,00	-9.480,21	-503.240,45	-494.600,00	-8.640,45
SU 23	Summe Haushaltsrücklagen				0,00	0,00	0,00	0,00	0,00	0,00
SA00	Nettoergebnis nach Zuw./Entn. Haushaltsrücklagen (Saldo 0 +/- SU23)				-504.080,21	-494.600,00	-9.480,21			
Investive Gebarung										
SU 33	Summe Einzahlungen investive Gebarung							0,00	0,00	0,00
SU 34	Summe Auszahlungen investive Gebarung							0,00	0,00	0,00
SA2	Saldo (2) Geldfluss aus der Investiven Gebarung (33 - 34)							0,00	0,00	0,00
SA3	Saldo (3) Nettofinanzierungssaldo (Saldo 1 + Saldo 2)							-503.240,45	-494.600,00	-8.640,45
Finanzierungstätigkeit										
SU 35	Summe Einzahlungen aus der Finanzierungstätigkeit							0,00	0,00	0,00
SU 36	Summe Auszahlungen aus der Finanzierungstätigkeit							0,00	0,00	0,00
SA4	Saldo (4) Geldfluss aus der Finanzierungstätigkeit (35 - 36)							0,00	0,00	0,00
SA5	Saldo (5) Geldfluss aus der voranschlagswirksamen Gebarung (Saldo 3 + Saldo 4)							-503.240,45	-494.600,00	-8.640,45

		MVAG			Ergebnisrechnung			Finanzierungsrechnung		
		MVAG EH	MVAG FH	VCQU	RA 2024	VA 2024	RA - VA	RA 2024	VA 2024	RA - VA
01	Hauptverwaltung									
010	Zentralamt									
010000	Hauptverwaltung									
Operative Gebarung										
2/010000+816010	Sachkostenersätze	2114	3114	13	25.000,00	25.000,00		25.000,00	25.000,00	
2/010000+817000	Erträge aus der Auflösung von sonstigen Rückstellungen	2117				12.700,00	-12.700,00			
2/010000+827000	Kostenersätze für die Überlassung von Bediensteten an Dritte	2116	3116	18	48.490,26	42.500,00	5.990,26	32.495,89	42.500,00	-10.004,11
2/010000+828000	Verrechnung Sachkosten TWV LEOKIG etc.	2116	3116	18	66.184,94	57.100,00	9.084,94	62.746,15	57.100,00	5.646,15
SU 21 / 31	Summe Erträge / Einzahlungen operative Gebarung				139.675,20	137.300,00	2.375,20	120.242,04	124.600,00	-4.357,96
1/010000-500000	Beamte der Verwaltung	2211	3211	20	125.685,44	115.600,00	10.085,44	125.685,44	115.600,00	10.085,44
1/010000-510000	Geldbezüge VB I	2211	3211	20	60.875,44	53.400,00	7.475,44	60.875,44	53.400,00	7.475,44
1/010000-564000	Vergütung für Nebentätigkeit	2211	3211	20	768,00	900,00	-132,00	768,00	900,00	-132,00
1/010000-565000	Mehrleistungsvergütungen Beamte	2211	3211	20	15.086,66	11.200,00	3.886,66	15.086,66	11.200,00	3.886,66
1/010000-565100	Mehrleistungsvergütungen	2211	3211		483,40		483,40	483,40		483,40
1/010000-569000	Sonstige Nebengebühren Beamte	2211	3211	20	24.417,79	23.600,00	817,79	24.417,79	23.600,00	817,79
1/010000-569100	Sonstige Nebengebühren VB I	2211	3211	20	7.300,00	7.300,00		7.300,00	7.300,00	
1/010000-580000	FA DG-Beiträge Beamte	2212	3212	20		4.900,00	-4.900,00		4.900,00	-4.900,00
1/010000-580100	FA DG-Beiträge VB I	2212	3212	20	2.585,79	2.900,00	-314,21	2.585,79	2.900,00	-314,21
1/010000-582000	DGB Sozialversicherung	2212	3212	20	6.275,36	7.500,00	-1.224,64	6.275,36	7.500,00	-1.224,64
1/010000-582100	SV DG-Beiträge VB I	2212	3212	20	14.085,60	16.100,00	-2.014,40	14.085,60	16.100,00	-2.014,40
1/010000-591000	Dotierung von Rückstellungen für Abfertigungen	2214			4.216,13	1.200,00	3.016,13			
1/010000-592000	Dotierung von Rückstellungen für Jubiläumswendungen	2214			9.774,98	500,00	9.274,98			
1/010000-640000	Rechts- und Beratungskosten	2222	3222	24	4.357,85	4.000,00	357,85	4.357,85	4.000,00	357,85
1/010000-670000	Versicherungen	2222	3222	24	9.545,26	9.700,00	-154,74	9.545,26	9.700,00	-154,74
1/010000-724000	Reisegebühren	2225	3225	24	502,44	200,00	302,44	502,44	200,00	302,44
1/010000-751000	Ausgleichstaxe Bundessozialamt	2231	3231	26	7.884,00	9.000,00	-1.116,00	7.884,00	9.000,00	-1.116,00
SU 22 / 32	Summe Aufwendungen / Auszahlungen operative Gebarung				293.844,14	268.000,00	25.844,14	279.853,03	266.300,00	13.553,03
SA 0 / SA 1	(0) Nettoergebnis (21 - 22) / (1) Geldfluss operative Gebarung (31 - 32)				-154.168,94	-130.700,00	-23.468,94	-159.610,99	-141.700,00	-17.910,99
SU 23	Summe Haushaltsrücklagen				0,00	0,00	0,00	0,00	0,00	0,00
SA00	Nettoergebnis nach Zuw./Entn. Haushaltsrücklagen (Saldo 0 +/- SU23)				-154.168,94	-130.700,00	-23.468,94			
Investive Gebarung										
SU 33	Summe Einzahlungen investive Gebarung							0,00	0,00	0,00
SU 34	Summe Auszahlungen investive Gebarung							0,00	0,00	0,00
SA2	Saldo (2) Geldfluss aus der Investiven Gebarung (33 - 34)							0,00	0,00	0,00

		MVAG			Ergebnisrechnung			Finanzierungsrechnung		
		EH	FH	VCQU	RA 2024	VA 2024	RA - VA	RA 2024	VA 2024	RA - VA
SA3	Saldo (3) Nettofinanzierungssaldo (Saldo 1 + Saldo 2)							-159.610,99	-141.700,00	-17.910,99
Finanzierungstätigkeit										
SU 35	Summe Einzahlungen aus der Finanzierungstätigkeit							0,00	0,00	0,00
SU 36	Summe Auszahlungen aus der Finanzierungstätigkeit							0,00	0,00	0,00
SA4	Saldo (4) Geldfluss aus der Finanzierungstätigkeit (35 – 36)							0,00	0,00	0,00
SA5	Saldo (5) Geldfluss aus der voranschlagswirksamen Gebarung (Saldo 3 + Saldo 4)							-159.610,99	-141.700,00	-17.910,99
015	Pressestelle, Amtsblatt und Öffentlichkeitsarbeit									
015000	Öffentlichkeitsarbeit									
Operative Gebarung										
2/015000+810100	Inseratengebühren	2114	3114	13	31.398,00	39.500,00	-8.102,00	33.372,78	39.500,00	-6.127,22
SU 21 / 31	Summe Erträge / Einzahlungen operative Gebarung				31.398,00	39.500,00	-8.102,00	33.372,78	39.500,00	-6.127,22
1/015000-480000	Amtsblatt Druckkosten	2221	3221	23	34.620,00	39.500,00	-4.880,00	34.620,00	39.500,00	-4.880,00
1/015000-480100	Gemeindeinformation Bürgerservice	2221	3221	23	16.086,95	12.000,00	4.086,95	16.202,94	12.000,00	4.202,94
1/015000-680000	Planmäßige Abschreibung	2226			1.444,79	1.400,00	44,79			
1/015000-726000	Mitgliedsbeiträge an Institutionen	2225	3225	24		17.000,00	-17.000,00		17.000,00	-17.000,00
1/015000-728000	Multimediaservices	2225	3225	24	2.280,11	2.800,00	-519,89	2.280,11	2.800,00	-519,89
SU 22 / 32	Summe Aufwendungen / Auszahlungen operative Gebarung				54.431,85	72.700,00	-18.268,15	53.103,05	71.300,00	-18.196,95
SA 0 / SA 1	(0) Nettoergebnis (21 - 22) / (1) Geldfluss operative Gebarung (31 – 32)				-23.033,85	-33.200,00	10.166,15	-19.730,27	-31.800,00	12.069,73
SU 23	Summe Haushaltsrücklagen				0,00	0,00	0,00	0,00	0,00	0,00
SA00	Nettoergebnis nach Zuw./Entn. Haushaltsrücklagen (Saldo 0 +/- SU23)				-23.033,85	-33.200,00	10.166,15			
Investive Gebarung										
SU 33	Summe Einzahlungen investive Gebarung							0,00	0,00	0,00
SU 34	Summe Auszahlungen investive Gebarung							0,00	0,00	0,00
SA2	Saldo (2) Geldfluss aus der Investiven Gebarung (33 – 34)							0,00	0,00	0,00
SA3	Saldo (3) Nettofinanzierungssaldo (Saldo 1 + Saldo 2)							-19.730,27	-31.800,00	12.069,73
Finanzierungstätigkeit										
SU 35	Summe Einzahlungen aus der Finanzierungstätigkeit							0,00	0,00	0,00
SU 36	Summe Auszahlungen aus der Finanzierungstätigkeit							0,00	0,00	0,00
SA4	Saldo (4) Geldfluss aus der Finanzierungstätigkeit (35 – 36)							0,00	0,00	0,00
SA5	Saldo (5) Geldfluss aus der voranschlagswirksamen Gebarung (Saldo 3 + Saldo 4)							-19.730,27	-31.800,00	12.069,73
016	Elektronische Datenverarbeitung									
016000	Elektronische Datenverarbeitung									
Operative Gebarung										
SU 21 / 31	Summe Erträge / Einzahlungen operative Gebarung				0,00	0,00	0,00	0,00	0,00	0,00
SU 22 / 32	Summe Aufwendungen / Auszahlungen operative Gebarung				0,00	0,00	0,00	0,00	0,00	0,00
SA 0 / SA 1	(0) Nettoergebnis (21 - 22) / (1) Geldfluss operative Gebarung (31 – 32)				0,00	0,00	0,00	0,00	0,00	0,00

		MVAG			Ergebnisrechnung			Finanzierungsrechnung			
		EH	FH	VCQU	RA 2024	VA 2024	RA - VA	RA 2024	VA 2024	RA - VA	
SU 23	Summe Haushaltsrücklagen				0,00	0,00	0,00	0,00	0,00	0,00	
SA00	Nettoergebnis nach Zuw./Entn. Haushaltsrücklagen (Saldo 0 +/- SU23)				0,00	0,00	0,00				
Investive Gebarung											
SU 33	Summe Einzahlungen investive Gebarung							0,00	0,00	0,00	
1/016000-042000	Ankauf Hardware		3415	2				12.502,76	7.500,00	5.002,76	
1/016000-070000	Ankauf Software		3411	2					25.000,00	-25.000,00	
SU 34	Summe Auszahlungen investive Gebarung							12.502,76	32.500,00	-19.997,24	
SA2	Saldo (2) Geldfluss aus der Investiven Gebarung (33 – 34)							-12.502,76	-32.500,00	19.997,24	
SA3	Saldo (3) Nettofinanzierungssaldo (Saldo 1 + Saldo 2)							-12.502,76	-32.500,00	19.997,24	
Finanzierungstätigkeit											
SU 35	Summe Einzahlungen aus der Finanzierungstätigkeit							0,00	0,00	0,00	
SU 36	Summe Auszahlungen aus der Finanzierungstätigkeit							0,00	0,00	0,00	
SA4	Saldo (4) Geldfluss aus der Finanzierungstätigkeit (35 – 36)							0,00	0,00	0,00	
SA5	Saldo (5) Geldfluss aus der voranschlagswirksamen Gebarung (Saldo 3 + Saldo 4)							-12.502,76	-32.500,00	19.997,24	
019	Repräsentation										
019000	Repräsentationen										
Operative Gebarung											
SU 21 / 31	Summe Erträge / Einzahlungen operative Gebarung				0,00	0,00	0,00	0,00	0,00	0,00	
1/019000-723010	Repräsentationsausgaben des Bürgermeisters		2225	3225	24	9.743,08	5.200,00	4.543,08	9.739,17	5.200,00	4.539,17
SU 22 / 32	Summe Aufwendungen / Auszahlungen operative Gebarung				9.743,08	5.200,00	4.543,08	9.739,17	5.200,00	4.539,17	
SA 0 / SA 1	(0) Nettoergebnis (21 - 22) / (1) Geldfluss operative Gebarung (31 – 32)				-9.743,08	-5.200,00	-4.543,08	-9.739,17	-5.200,00	-4.539,17	
SU 23	Summe Haushaltsrücklagen				0,00	0,00	0,00	0,00	0,00	0,00	
SA00	Nettoergebnis nach Zuw./Entn. Haushaltsrücklagen (Saldo 0 +/- SU23)				-9.743,08	-5.200,00	-4.543,08				
Investive Gebarung											
SU 33	Summe Einzahlungen investive Gebarung							0,00	0,00	0,00	
SU 34	Summe Auszahlungen investive Gebarung							0,00	0,00	0,00	
SA2	Saldo (2) Geldfluss aus der Investiven Gebarung (33 – 34)							0,00	0,00	0,00	
SA3	Saldo (3) Nettofinanzierungssaldo (Saldo 1 + Saldo 2)							-9.739,17	-5.200,00	-4.539,17	
Finanzierungstätigkeit											
SU 35	Summe Einzahlungen aus der Finanzierungstätigkeit							0,00	0,00	0,00	
SU 36	Summe Auszahlungen aus der Finanzierungstätigkeit							0,00	0,00	0,00	
SA4	Saldo (4) Geldfluss aus der Finanzierungstätigkeit (35 – 36)							0,00	0,00	0,00	
SA5	Saldo (5) Geldfluss aus der voranschlagswirksamen Gebarung (Saldo 3 + Saldo 4)							-9.739,17	-5.200,00	-4.539,17	

		MVAG			Ergebnisrechnung			Finanzierungsrechnung		
		MVAG EH	MVAG FH	VCQU	RA 2024	VA 2024	RA - VA	RA 2024	VA 2024	RA - VA
02	Hauptverwaltung									
021	Statistisches Amt									
021000	Statistik									
Operative Gebarung										
2/021000+816010	Ersätze für Erhebungen	2114	3114	13	57,46	100,00	-42,54	57,46	100,00	-42,54
SU 21 / 31	Summe Erträge / Einzahlungen operative Gebarung				57,46	100,00	-42,54	57,46	100,00	-42,54
SU 22 / 32	Summe Aufwendungen / Auszahlungen operative Gebarung				0,00	0,00	0,00	0,00	0,00	0,00
SA 0 / SA 1	(0) Nettoergebnis (21 - 22) / (1) Geldfluss operative Gebarung (31 - 32)				57,46	100,00	-42,54	57,46	100,00	-42,54
SU 23	Summe Haushaltsrücklagen				0,00	0,00	0,00	0,00	0,00	0,00
SA00	Nettoergebnis nach Zuw./Entn. Haushaltsrücklagen (Saldo 0 +/- SU23)				57,46	100,00	-42,54			
Investive Gebarung										
SU 33	Summe Einzahlungen investive Gebarung							0,00	0,00	0,00
SU 34	Summe Auszahlungen investive Gebarung							0,00	0,00	0,00
SA2	Saldo (2) Geldfluss aus der Investiven Gebarung (33 - 34)							0,00	0,00	0,00
SA3	Saldo (3) Nettofinanzierungssaldo (Saldo 1 + Saldo 2)							57,46	100,00	-42,54
Finanzierungstätigkeit										
SU 35	Summe Einzahlungen aus der Finanzierungstätigkeit							0,00	0,00	0,00
SU 36	Summe Auszahlungen aus der Finanzierungstätigkeit							0,00	0,00	0,00
SA4	Saldo (4) Geldfluss aus der Finanzierungstätigkeit (35 - 36)							0,00	0,00	0,00
SA5	Saldo (5) Geldfluss aus der voranschlagswirksamen Gebarung (Saldo 3 + Saldo 4)							57,46	100,00	-42,54
022	Standesamt									
022000	Standesamt									
Operative Gebarung										
2/022000+827000	Kostenersatz Personalkosten	2116	3116	18	79.527,81	92.000,00	-12.472,19	79.527,81	92.000,00	-12.472,19
2/022000+828000	Ersatz Sachaufwand	2116	3116	18	8.700,00	11.600,00	-2.900,00	8.700,00	11.600,00	-2.900,00
SU 21 / 31	Summe Erträge / Einzahlungen operative Gebarung				88.227,81	103.600,00	-15.372,19	88.227,81	103.600,00	-15.372,19
1/022000-510000	Geldbezüge VB I	2211	3211	20	57.414,60	57.800,00	-385,40	57.414,60	57.800,00	-385,40
1/022000-569100	Sonstige Nebengebühren VB I	2211	3211	20	28.399,06	28.900,00	-500,94	28.399,06	28.900,00	-500,94
1/022000-580100	FA DG-Beiträge VB I	2212	3212	20	3.088,81	3.100,00	-11,19	3.088,81	3.100,00	-11,19
1/022000-582100	SV DG-Beiträge VB I	2212	3212	20	15.603,66	16.700,00	-1.096,34	15.603,66	16.700,00	-1.096,34
1/022000-591000	Dotierung von Rückstellungen für Abfertigungen	2214			4.238,68	1.300,00	2.938,68			
1/022000-592000	Dotierung von Rückstellungen für Jubiläumswendungen	2214			1.214,44	800,00	414,44			
1/022000-724000	Reisegebühren	2225	3225		65,52		65,52	65,52		65,52

		MVAG			Ergebnisrechnung			Finanzierungsrechnung		
		EH	FH	VCQU	RA 2024	VA 2024	RA - VA	RA 2024	VA 2024	RA - VA
1/022000-752020	Gemeindebeitrag Umlage	2231	3231	26	35.259,89	32.300,00	2.959,89	35.259,89	32.300,00	2.959,89
SU 22 / 32	Summe Aufwendungen / Auszahlungen operative Gebarung				145.284,66	140.900,00	4.384,66	139.831,54	138.800,00	1.031,54
SA 0 / SA 1	(0) Nettoergebnis (21 - 22) / (1) Geldfluss operative Gebarung (31 - 32)				-57.056,85	-37.300,00	-19.756,85	-51.603,73	-35.200,00	-16.403,73
SU 23	Summe Haushaltsrücklagen				0,00	0,00	0,00	0,00	0,00	0,00
SA00	Nettoergebnis nach Zuw./Entn. Haushaltsrücklagen (Saldo 0 +/- SU23)				-57.056,85	-37.300,00	-19.756,85			
Investive Gebarung										
SU 33	Summe Einzahlungen investive Gebarung							0,00	0,00	0,00
SU 34	Summe Auszahlungen investive Gebarung							0,00	0,00	0,00
SA2	Saldo (2) Geldfluss aus der Investiven Gebarung (33 - 34)							0,00	0,00	0,00
SA3	Saldo (3) Nettofinanzierungssaldo (Saldo 1 + Saldo 2)							-51.603,73	-35.200,00	-16.403,73
Finanzierungstätigkeit										
SU 35	Summe Einzahlungen aus der Finanzierungstätigkeit							0,00	0,00	0,00
SU 36	Summe Auszahlungen aus der Finanzierungstätigkeit							0,00	0,00	0,00
SA4	Saldo (4) Geldfluss aus der Finanzierungstätigkeit (35 - 36)							0,00	0,00	0,00
SA5	Saldo (5) Geldfluss aus der voranschlagswirksamen Gebarung (Saldo 3 + Saldo 4)							-51.603,73	-35.200,00	-16.403,73
023	Einwohneramt									
023000	Einwohneramt/Bürgerservicestelle									
Operative Gebarung										
2/023000+817000	Erträge aus der Auflösung von sonstigen Rückstellungen	2117			9.793,84		9.793,84			
2/023000+829000	Einnahmen Adressregister	2116	3116	18	267,31	200,00	67,31	267,31	200,00	67,31
SU 21 / 31	Summe Erträge / Einzahlungen operative Gebarung				10.061,15	200,00	9.861,15	267,31	200,00	67,31
1/023000-510000	Geldbezüge VB I	2211	3211	20	111.334,72	122.900,00	-11.565,28	111.334,72	122.900,00	-11.565,28
1/023000-569100	Sonstige Nebengebühren VB I	2211	3211	20	3.072,29	200,00	2.872,29	3.072,29	200,00	2.872,29
1/023000-580100	FA DG-Beiträge VB I	2212	3212	20	4.185,56	4.600,00	-414,44	4.185,56	4.600,00	-414,44
1/023000-582100	SV DG-Beiträge VB I	2212	3212	20	23.823,25	26.200,00	-2.376,75	23.823,25	26.200,00	-2.376,75
1/023000-591000	Dotierung von Rückstellungen für Abfertigungen	2214			4.294,74	1.200,00	3.094,74			
1/023000-592000	Dotierung von Rückstellungen für Jubiläumszuwendungen	2214			1.699,15	1.600,00	99,15			
1/023000-724000	Reisegebühren	2225	3225	24	392,44		392,44	392,44		392,44
SU 22 / 32	Summe Aufwendungen / Auszahlungen operative Gebarung				148.802,15	156.700,00	-7.897,85	142.808,26	153.900,00	-11.091,74
SA 0 / SA 1	(0) Nettoergebnis (21 - 22) / (1) Geldfluss operative Gebarung (31 - 32)				-138.741,00	-156.500,00	17.759,00	-142.540,95	-153.700,00	11.159,05
SU 23	Summe Haushaltsrücklagen				0,00	0,00	0,00	0,00	0,00	0,00
SA00	Nettoergebnis nach Zuw./Entn. Haushaltsrücklagen (Saldo 0 +/- SU23)				-138.741,00	-156.500,00	17.759,00			
Investive Gebarung										
SU 33	Summe Einzahlungen investive Gebarung							0,00	0,00	0,00
SU 34	Summe Auszahlungen investive Gebarung							0,00	0,00	0,00

		MVAG			Ergebnisrechnung			Finanzierungsrechnung		
		MVAG	MVAG	VCQU	RA 2024	VA 2024	RA - VA	RA 2024	VA 2024	RA - VA
		EH	FH							
SA2	Saldo (2) Geldfluss aus der Investiven Gebarung (33 – 34)							0,00	0,00	0,00
SA3	Saldo (3) Nettofinanzierungssaldo (Saldo 1 + Saldo 2)							-142.540,95	-153.700,00	11.159,05
Finanzierungstätigkeit										
SU 35	Summe Einzahlungen aus der Finanzierungstätigkeit							0,00	0,00	0,00
SU 36	Summe Auszahlungen aus der Finanzierungstätigkeit							0,00	0,00	0,00
SA4	Saldo (4) Geldfluss aus der Finanzierungstätigkeit (35 – 36)							0,00	0,00	0,00
SA5	Saldo (5) Geldfluss aus der voranschlagswirksamen Gebarung (Saldo 3 + Saldo 4)							-142.540,95	-153.700,00	11.159,05
024	Wahlamt									
024000	Wahlangelegenheiten									
Operative Gebarung										
2/024000+816000	Ersätze Wahlen	2114	3114	13	8.482,03	3.000,00	5.482,03	8.482,03	3.000,00	5.482,03
SU 21 / 31	Summe Erträge / Einzahlungen operative Gebarung				8.482,03	3.000,00	5.482,03	8.482,03	3.000,00	5.482,03
1/024000-728041	Kosten der Wahlen	2225	3225	24	20.370,38	9.000,00	11.370,38	20.370,38	9.000,00	11.370,38
SU 22 / 32	Summe Aufwendungen / Auszahlungen operative Gebarung				20.370,38	9.000,00	11.370,38	20.370,38	9.000,00	11.370,38
SA 0 / SA 1	(0) Nettoergebnis (21 - 22) / (1) Geldfluss operative Gebarung (31 – 32)				-11.888,35	-6.000,00	-5.888,35	-11.888,35	-6.000,00	-5.888,35
SU 23	Summe Haushaltsrücklagen				0,00	0,00	0,00	0,00	0,00	0,00
SA00	Nettoergebnis nach Zuw./Entn. Haushaltsrücklagen (Saldo 0 +/- SU23)				-11.888,35	-6.000,00	-5.888,35			
Investive Gebarung										
SU 33	Summe Einzahlungen investive Gebarung							0,00	0,00	0,00
SU 34	Summe Auszahlungen investive Gebarung							0,00	0,00	0,00
SA2	Saldo (2) Geldfluss aus der Investiven Gebarung (33 – 34)							0,00	0,00	0,00
SA3	Saldo (3) Nettofinanzierungssaldo (Saldo 1 + Saldo 2)							-11.888,35	-6.000,00	-5.888,35
Finanzierungstätigkeit										
SU 35	Summe Einzahlungen aus der Finanzierungstätigkeit							0,00	0,00	0,00
SU 36	Summe Auszahlungen aus der Finanzierungstätigkeit							0,00	0,00	0,00
SA4	Saldo (4) Geldfluss aus der Finanzierungstätigkeit (35 – 36)							0,00	0,00	0,00
SA5	Saldo (5) Geldfluss aus der voranschlagswirksamen Gebarung (Saldo 3 + Saldo 4)							-11.888,35	-6.000,00	-5.888,35
029	Amtsgebäude									
029000	Amtsgebäude									
Operative Gebarung										
SU 21 / 31	Summe Erträge / Einzahlungen operative Gebarung				0,00	0,00	0,00	0,00	0,00	0,00
1/029000-400000	Geringwertige Anschaffungen	2221	3221	23	2.640,59	1.500,00	1.140,59	2.640,59	1.500,00	1.140,59
1/029000-454000	Reinigungsmittel u Hygieneartikel	2221	3221	23	1.293,25	1.800,00	-506,75	1.305,18	1.800,00	-494,82
1/029000-454100	Lohnreinigung	2221	3221	23	1.094,40	1.200,00	-105,60	1.094,40	1.200,00	-105,60
1/029000-455000	Chemische und sonstige artverwandte Mittel	2221	3221		8,35		8,35	8,35		8,35

		MVAG			Ergebnisrechnung			Finanzierungsrechnung		
		EH	FH	VCQU	RA 2024	VA 2024	RA - VA	RA 2024	VA 2024	RA - VA
1/029000-456000	Büromittel	2221	3221	23	13.974,24	9.000,00	4.974,24	13.974,24	9.000,00	4.974,24
1/029000-457000	Druckwerke	2221	3221	23	5.452,75	3.500,00	1.952,75	5.110,91	3.500,00	1.610,91
1/029000-458000	Mittel zur ärztlichen Betreuung und Gesundheitsvorsorge	2221	3221	23		200,00	-200,00		200,00	-200,00
1/029000-459000	Sonstige Verbrauchsgüter	2221	3221	23	152,90		152,90	152,90		152,90
1/029000-511000	Geldbezüge VB II	2211	3211	20	38.374,92	37.000,00	1.374,92	38.374,92	37.000,00	1.374,92
1/029000-565200	Mehrleistungsvergütungen	2211	3211	20	124,22	100,00	24,22	124,22	100,00	24,22
1/029000-569110	Sonstige Nebengebühren VB II	2211	3211	20	610,59	100,00	510,59	610,59	100,00	510,59
1/029000-580200	FA DG-Beiträge VB II	2212	3212	20	1.447,02	1.400,00	47,02	1.447,02	1.400,00	47,02
1/029000-582200	SV DG-Beiträge VB II	2212	3212	20	8.313,72	8.000,00	313,72	8.313,72	8.000,00	313,72
1/029000-592000	Dotierung von Rückstellungen für Jubiläumszuwendungen	2214			53,40		53,40			
1/029000-600000	Stromkosten	2222	3222	24	11.038,34	12.000,00	-961,66	11.037,86	12.000,00	-962,14
1/029000-600100	Gas	2222	3222	24	49,71		49,71	49,71		49,71
1/029000-600300	Fernwärme	2222	3222	24	18.526,58	18.700,00	-173,42	16.846,98	18.700,00	-1.853,02
1/029000-614000	Instandhaltung von Gebäuden und Bauten	2224	3224	24	406,02		406,02	406,02		406,02
1/029000-616000	Instandhaltung von Maschinen und maschinelle Anlagen	2224	3224	24	1.471,73	2.000,00	-528,27	1.471,73	2.000,00	-528,27
1/029000-618000	Instandhaltung Einrichtung	2224	3224	24	616,14	1.000,00	-383,86	600,27	1.000,00	-399,73
1/029000-630000	Postdienste	2222	3222	24	22.622,73	27.000,00	-4.377,27	23.808,77	27.000,00	-3.191,23
1/029000-631000	Telekommunikationsdienste	2222	3222	24	13.914,48	15.000,00	-1.085,52	13.914,48	15.000,00	-1.085,52
1/029000-670000	Versicherungen	2222	3222	24	4.199,18	3.800,00	399,18	4.199,18	3.800,00	399,18
1/029000-680000	Planmäßige Abschreibung	2226			25.727,44	21.200,00	4.527,44			
1/029000-700000	Mietkosten	2223	3223	24	133.083,60	147.100,00	-14.016,40	133.083,60	147.100,00	-14.016,40
1/029000-700010	Gesamtkosten Kopierer	2223	3223	24	21.370,04	19.000,00	2.370,04	21.370,04	19.000,00	2.370,04
1/029000-710000	Steuern und Abgaben	2225	3225	24	755,76	800,00	-44,24	755,76	800,00	-44,24
1/029000-710020	Kanal-, Müll- und Wassergebühren	2225	3225	24	9.181,26	9.800,00	-618,74	9.181,26	9.800,00	-618,74
1/029000-728010	Datenverarbeitungskosten	2225	3225	24	90.514,42	71.700,00	18.814,42	89.669,39	71.700,00	17.969,39
1/029000-729000	Sonstige Ausgaben	2225	3225	24		500,00	-500,00		500,00	-500,00
SU 22 / 32	Summe Aufwendungen / Auszahlungen operative Gebarung				427.017,78	413.400,00	13.617,78	399.552,09	392.200,00	7.352,09
SA 0 / SA 1	(0) Nettoergebnis (21 - 22) / (1) Geldfluss operative Gebarung (31 - 32)				-427.017,78	-413.400,00	-13.617,78	-399.552,09	-392.200,00	-7.352,09
SU 23	Summe Haushaltsrücklagen				0,00	0,00	0,00	0,00	0,00	0,00
SA00	Nettoergebnis nach Zuw./Entn. Haushaltsrücklagen (Saldo 0 +/- SU23)				-427.017,78	-413.400,00	-13.617,78			
Investive Gebarung										
SU 33	Summe Einzahlungen investive Gebarung							0,00	0,00	0,00
1/029000-042000	Amtsausstattung		3415	2 41				1.922,95	3.000,00	-1.077,05
1/029000-070000	Aktivierungsfähige Rechte (immaterielle Vermögenswerte)		3411	2 42				2.950,46	3.500,00	-549,54
SU 34	Summe Auszahlungen investive Gebarung							4.873,41	6.500,00	-1.626,59

		MVAG			Ergebnisrechnung			Finanzierungsrechnung		
		EH	FH	VCQU	RA 2024	VA 2024	RA - VA	RA 2024	VA 2024	RA - VA
SA2	Saldo (2) Geldfluss aus der Investiven Gebarung (33 – 34)							-4.873,41	-6.500,00	1.626,59
SA3	Saldo (3) Nettofinanzierungssaldo (Saldo 1 + Saldo 2)							-404.425,50	-398.700,00	-5.725,50
Finanzierungstätigkeit										
SU 35	Summe Einzahlungen aus der Finanzierungstätigkeit							0,00	0,00	0,00
SU 36	Summe Auszahlungen aus der Finanzierungstätigkeit							0,00	0,00	0,00
SA4	Saldo (4) Geldfluss aus der Finanzierungstätigkeit (35 – 36)							0,00	0,00	0,00
SA5	Saldo (5) Geldfluss aus der voranschlagswirksamen Gebarung (Saldo 3 + Saldo 4)							-404.425,50	-398.700,00	-5.725,50
03 Bauverwaltung										
030 Bauamt										
030000 Bauamt										
Operative Gebarung										
2/030000+816000	Kostenersatz Personalkosten Abwasserbeseitigung	2114	3114	13	45.000,00	45.000,00		45.000,00	45.000,00	
2/030000+817000	Erträge aus der Auflösung von sonstigen Rückstellungen	2117			16.711,10		16.711,10			
2/030000+828001	Barauslagen	2116	3116	18	4.029,38	4.000,00	29,38	4.029,38	4.000,00	29,38
2/030000+829000	Kostenersatz Schadensfälle	2116	3116		1.617,20	1.600,00	17,20		1.600,00	-1.600,00
SU 21 / 31	Summe Erträge / Einzahlungen operative Gebarung				67.357,68	50.600,00	16.757,68	49.029,38	50.600,00	-1.570,62
1/030000-400000	Geringwertige Wirtschaftsgüter (GWG)	2221	3221	23	20,00		20,00	20,00		20,00
1/030000-510000	Geldbezüge VB I	2211	3211	20	228.788,58	234.100,00	-5.311,42	228.788,58	234.100,00	-5.311,42
1/030000-565100	Mehrleistungsvergütungen VB I	2211	3211	20	6.471,39	7.100,00	-628,61	6.471,39	7.100,00	-628,61
1/030000-566100	Zuwendungen aus Anlass von Dienstjubiläen	2212	3212		8.470,00		8.470,00	8.470,00		8.470,00
1/030000-569100	Sonstige Nebengebühren VB I	2211	3211	20	12.755,00	13.500,00	-745,00	12.755,00	13.500,00	-745,00
1/030000-580100	FA DG-Beiträge VB I	2212	3212	20	9.321,76	9.800,00	-478,24	9.321,76	9.800,00	-478,24
1/030000-582100	SV DG-Beiträge VB I	2212	3212	20	48.984,28	50.800,00	-1.815,72	48.984,28	50.800,00	-1.815,72
1/030000-592000	Dotierung von Rückstellungen für Jubiläumszuwendungen	2214			538,23	13.500,00	-12.961,77			
1/030000-640000	Rechtskosten & Gebühren	2222	3222	24	15.844,00	2.500,00	13.344,00	17.194,01	2.500,00	14.694,01
1/030000-640200	Beratungskosten Sachverständigengebühren	2222	3222	24	13.861,82	5.000,00	8.861,82	14.601,15	5.000,00	9.601,15
1/030000-680000	Planmäßige Abschreibung	2226			1.436,00	1.400,00	36,00			
1/030000-691000	Schadensfälle	2225	3225		1.617,20		1.617,20	1.617,20		1.617,20
1/030000-724000	Reisegebühren	2225	3225	24	644,49	200,00	444,49	644,49	200,00	444,49
1/030000-728010	Wartungsvertrag	2225	3225		981,35	5.000,00	-4.018,65	981,35	5.000,00	-4.018,65
SU 22 / 32	Summe Aufwendungen / Auszahlungen operative Gebarung				349.734,10	342.900,00	6.834,10	349.849,21	328.000,00	21.849,21
SA 0 / SA 1	(0) Nettoergebnis (21 - 22) / (1) Geldfluss operative Gebarung (31 – 32)				-282.376,42	-292.300,00	9.923,58	-300.819,83	-277.400,00	-23.419,83
SU 23	Summe Haushaltsrücklagen				0,00	0,00	0,00	0,00	0,00	0,00

	MVAG	MVAG	VCQU	Ergebnisrechnung			Finanzierungsrechnung			
				EH	FH		RA 2024	VA 2024	RA - VA	
SA00										
	Nettoergebnis nach Zuw./Entn. Haushaltsrücklagen (Saldo 0 +/- SU23)									
				-282.376,42	-292.300,00	9.923,58				
Investive Gebarung										
SU 33							0,00	0,00	0,00	
	Summe Einzahlungen investive Gebarung									
SU 34							0,00	0,00	0,00	
	Summe Auszahlungen investive Gebarung									
SA2							0,00	0,00	0,00	
	Saldo (2) Geldfluss aus der Investiven Gebarung (33 – 34)									
SA3							-300.819,83	-277.400,00	-23.419,83	
	Saldo (3) Nettofinanzierungssaldo (Saldo 1 + Saldo 2)									
Finanzierungstätigkeit										
SU 35							0,00	0,00	0,00	
	Summe Einzahlungen aus der Finanzierungstätigkeit									
SU 36							0,00	0,00	0,00	
	Summe Auszahlungen aus der Finanzierungstätigkeit									
SA4							0,00	0,00	0,00	
	Saldo (4) Geldfluss aus der Finanzierungstätigkeit (35 – 36)									
SA5							-300.819,83	-277.400,00	-23.419,83	
	Saldo (5) Geldfluss aus der voranschlagswirksamen Gebarung (Saldo 3 + Saldo 4)									
031	Amt für Raumordnung und Raumplanung									
031000	Raumordnung und Raumplanung									
Operative Gebarung										
SU 21 / 31							0,00	0,00	0,00	0,00
	Summe Erträge / Einzahlungen operative Gebarung									
1/031000-640200							80.338,68	55.000,00	25.338,68	81.191,80
	Beratungskosten Geometerkosten und Planungskosten			2222	3222	24				55.000,00
										26.191,80
SU 22 / 32							80.338,68	55.000,00	25.338,68	81.191,80
	Summe Aufwendungen / Auszahlungen operative Gebarung									
SA 0 / SA 1							-80.338,68	-55.000,00	-25.338,68	-81.191,80
	(0) Nettoergebnis (21 - 22) / (1) Geldfluss operative Gebarung (31 – 32)									
SU 23							0,00	0,00	0,00	0,00
	Summe Haushaltsrücklagen									
SA00							-80.338,68	-55.000,00	-25.338,68	
	Nettoergebnis nach Zuw./Entn. Haushaltsrücklagen (Saldo 0 +/- SU23)									
Investive Gebarung										
SU 33								0,00	0,00	0,00
	Summe Einzahlungen investive Gebarung									
SU 34								0,00	0,00	0,00
	Summe Auszahlungen investive Gebarung									
SA2								0,00	0,00	0,00
	Saldo (2) Geldfluss aus der Investiven Gebarung (33 – 34)									
SA3								-81.191,80	-55.000,00	-26.191,80
	Saldo (3) Nettofinanzierungssaldo (Saldo 1 + Saldo 2)									
Finanzierungstätigkeit										
SU 35								0,00	0,00	0,00
	Summe Einzahlungen aus der Finanzierungstätigkeit									
SU 36								0,00	0,00	0,00
	Summe Auszahlungen aus der Finanzierungstätigkeit									
SA4								0,00	0,00	0,00
	Saldo (4) Geldfluss aus der Finanzierungstätigkeit (35 – 36)									
SA5								-81.191,80	-55.000,00	-26.191,80
	Saldo (5) Geldfluss aus der voranschlagswirksamen Gebarung (Saldo 3 + Saldo 4)									

	MVAG	MVAG	VCQU	Ergebnisrechnung			Finanzierungsrechnung			
				EH	FH		RA 2024	VA 2024	RA - VA	RA 2024
06	Sonstige Maßnahmen									
060	Beiträge an Verbände, Vereine oder sonstige Organisationen									
060000	Beiträge an Verbände, Vereine und sonstige Organisationen									
Operative Gebarung										
SU 21 / 31	Summe Erträge / Einzahlungen operative Gebarung			0,00	0,00	0,00	0,00	0,00	0,00	
1/060000-726000	Mitgliedsbeiträge	2225	3225	24	56.947,74	57.000,00	-52,26	56.947,74	57.000,00	-52,26
SU 22 / 32	Summe Aufwendungen / Auszahlungen operative Gebarung			56.947,74	57.000,00	-52,26	56.947,74	57.000,00	-52,26	
SA 0 / SA 1	(0) Nettoergebnis (21 - 22) / (1) Geldfluss operative Gebarung (31 - 32)			-56.947,74	-57.000,00	52,26	-56.947,74	-57.000,00	52,26	
SU 23	Summe Haushaltsrücklagen			0,00	0,00	0,00	0,00	0,00	0,00	
SA00	Nettoergebnis nach Zuw./Entn. Haushaltsrücklagen (Saldo 0 +/- SU23)			-56.947,74	-57.000,00	52,26				
Investive Gebarung										
SU 33	Summe Einzahlungen investive Gebarung						0,00	0,00	0,00	
SU 34	Summe Auszahlungen investive Gebarung						0,00	0,00	0,00	
SA2	Saldo (2) Geldfluss aus der Investiven Gebarung (33 - 34)						0,00	0,00	0,00	
SA3	Saldo (3) Nettofinanzierungssaldo (Saldo 1 + Saldo 2)						-56.947,74	-57.000,00	52,26	
Finanzierungstätigkeit										
SU 35	Summe Einzahlungen aus der Finanzierungstätigkeit						0,00	0,00	0,00	
SU 36	Summe Auszahlungen aus der Finanzierungstätigkeit						0,00	0,00	0,00	
SA4	Saldo (4) Geldfluss aus der Finanzierungstätigkeit (35 - 36)						0,00	0,00	0,00	
SA5	Saldo (5) Geldfluss aus der voranschlagswirksamen Gebarung (Saldo 3 + Saldo 4)						-56.947,74	-57.000,00	52,26	
061	Sonstige Subventionen									
061000	Subventionen Sonstige									
Operative Gebarung										
SU 21 / 31	Summe Erträge / Einzahlungen operative Gebarung			0,00	0,00	0,00	0,00	0,00	0,00	
1/061000-757000	Subventionen an Vereine	2234	3234	27	18.740,14	18.900,00	-159,86	19.318,84	18.900,00	418,84
SU 22 / 32	Summe Aufwendungen / Auszahlungen operative Gebarung			18.740,14	18.900,00	-159,86	19.318,84	18.900,00	418,84	
SA 0 / SA 1	(0) Nettoergebnis (21 - 22) / (1) Geldfluss operative Gebarung (31 - 32)			-18.740,14	-18.900,00	159,86	-19.318,84	-18.900,00	-418,84	
SU 23	Summe Haushaltsrücklagen			0,00	0,00	0,00	0,00	0,00	0,00	
SA00	Nettoergebnis nach Zuw./Entn. Haushaltsrücklagen (Saldo 0 +/- SU23)			-18.740,14	-18.900,00	159,86				
Investive Gebarung										
SU 33	Summe Einzahlungen investive Gebarung						0,00	0,00	0,00	
SU 34	Summe Auszahlungen investive Gebarung						0,00	0,00	0,00	
SA2	Saldo (2) Geldfluss aus der Investiven Gebarung (33 - 34)						0,00	0,00	0,00	
SA3	Saldo (3) Nettofinanzierungssaldo (Saldo 1 + Saldo 2)						-19.318,84	-18.900,00	-418,84	

		MVAG	MVAG	VCQU	Ergebnisrechnung			Finanzierungsrechnung		
		EH	FH		RA 2024	VA 2024	RA - VA	RA 2024	VA 2024	RA - VA
Finanzierungstätigkeit										
SU 35	Summe Einzahlungen aus der Finanzierungstätigkeit							0,00	0,00	0,00
SU 36	Summe Auszahlungen aus der Finanzierungstätigkeit							0,00	0,00	0,00
SA4	Saldo (4) Geldfluss aus der Finanzierungstätigkeit (35 – 36)							0,00	0,00	0,00
SA5	Saldo (5) Geldfluss aus der voranschlagswirksamen Gebarung (Saldo 3 + Saldo 4)							-19.318,84	-18.900,00	-418,84
062 Ehrungen und Auszeichnungen										
062000 Ehrungen und Auszeichnungen										
Operative Gebarung										
SU 21 / 31	Summe Erträge / Einzahlungen operative Gebarung				0,00	0,00	0,00	0,00	0,00	0,00
1/062000-768000	Zuwendungen an physische Personen	2234	3234	27	22.485,15	40.000,00	-17.514,85	22.605,80	40.000,00	-17.394,20
SU 22 / 32	Summe Aufwendungen / Auszahlungen operative Gebarung				22.485,15	40.000,00	-17.514,85	22.605,80	40.000,00	-17.394,20
SA 0 / SA 1	(0) Nettoergebnis (21 - 22) / (1) Geldfluss operative Gebarung (31 – 32)				-22.485,15	-40.000,00	17.514,85	-22.605,80	-40.000,00	17.394,20
SU 23	Summe Haushaltsrücklagen				0,00	0,00	0,00	0,00	0,00	0,00
SA00	Nettoergebnis nach Zuw./Entn. Haushaltsrücklagen (Saldo 0 +/- SU23)				-22.485,15	-40.000,00	17.514,85			
Investive Gebarung										
SU 33	Summe Einzahlungen investive Gebarung							0,00	0,00	0,00
SU 34	Summe Auszahlungen investive Gebarung							0,00	0,00	0,00
SA2	Saldo (2) Geldfluss aus der Investiven Gebarung (33 – 34)							0,00	0,00	0,00
SA3	Saldo (3) Nettofinanzierungssaldo (Saldo 1 + Saldo 2)							-22.605,80	-40.000,00	17.394,20
Finanzierungstätigkeit										
SU 35	Summe Einzahlungen aus der Finanzierungstätigkeit							0,00	0,00	0,00
SU 36	Summe Auszahlungen aus der Finanzierungstätigkeit							0,00	0,00	0,00
SA4	Saldo (4) Geldfluss aus der Finanzierungstätigkeit (35 – 36)							0,00	0,00	0,00
SA5	Saldo (5) Geldfluss aus der voranschlagswirksamen Gebarung (Saldo 3 + Saldo 4)							-22.605,80	-40.000,00	17.394,20
08 Pensionen (soweit nicht aufgeteilt)										
080 Pensionen (soweit nicht aufgeteilt)										
080000 Pensionen										
Operative Gebarung										
2/080000+868000	Pensionsbeitrag Beamte	2124	3124	16	16.980,57	17.000,00	-19,43	16.980,57	17.000,00	-19,43
SU 21 / 31	Summe Erträge / Einzahlungen operative Gebarung				16.980,57	17.000,00	-19,43	16.980,57	17.000,00	-19,43
SU 22 / 32	Summe Aufwendungen / Auszahlungen operative Gebarung				0,00	0,00	0,00	0,00	0,00	0,00
SA 0 / SA 1	(0) Nettoergebnis (21 - 22) / (1) Geldfluss operative Gebarung (31 – 32)				16.980,57	17.000,00	-19,43	16.980,57	17.000,00	-19,43
SU 23	Summe Haushaltsrücklagen				0,00	0,00	0,00	0,00	0,00	0,00
SA00	Nettoergebnis nach Zuw./Entn. Haushaltsrücklagen (Saldo 0 +/- SU23)				16.980,57	17.000,00	-19,43			

	MVAG	MVAG	VCQU	Ergebnisrechnung			Finanzierungsrechnung			
				EH	FH		RA 2024	VA 2024	RA - VA	RA 2024
Investive Gebarung										
SU 33								0,00	0,00	0,00
SU 34								0,00	0,00	0,00
SA2								0,00	0,00	0,00
SA3								16.980,57	17.000,00	-19,43
Finanzierungstätigkeit										
SU 35								0,00	0,00	0,00
SU 36								0,00	0,00	0,00
SA4								0,00	0,00	0,00
SA5								16.980,57	17.000,00	-19,43
09 Personalbetreuung										
090 Bezugsvorschüsse und Darlehen										
090000 Personalbetreuung										
Operative Gebarung										
SU 21 / 31								0,00	0,00	0,00
SU 22 / 32								0,00	0,00	0,00
SA 0 / SA 1								0,00	0,00	0,00
SU 23								0,00	0,00	0,00
SA00								0,00	0,00	0,00
Investive Gebarung										
2/090000+273000									500,00	500,00
SU 33								500,00	500,00	0,00
1/090000-273000								2.000,00	9.000,00	-7.000,00
SU 34								2.000,00	9.000,00	-7.000,00
SA2								-1.500,00	-8.500,00	7.000,00
SA3								-1.500,00	-8.500,00	7.000,00
Finanzierungstätigkeit										
SU 35								0,00	0,00	0,00
SU 36								0,00	0,00	0,00
SA4								0,00	0,00	0,00
SA5								-1.500,00	-8.500,00	7.000,00

		MVAG			Ergebnisrechnung			Finanzierungsrechnung		
		EH	FH	VCQU	RA 2024	VA 2024	RA - VA	RA 2024	VA 2024	RA - VA
091	Personalaus- und Personalfortbildung									
091000	Personalbetreuung									
Operative Gebarung										
SU 21 / 31	Summe Erträge / Einzahlungen operative Gebarung				0,00	0,00	0,00	0,00	0,00	0,00
1/091000-728100	Personalaus- und Fortbildung	2225	3225	24	11.584,20	5.000,00	6.584,20	11.584,20	5.000,00	6.584,20
1/091000-729030	Zuschüsse Fahrradleasing	2225	3225		600,09	2.500,00	-1.899,91	600,09	2.500,00	-1.899,91
SU 22 / 32	Summe Aufwendungen / Auszahlungen operative Gebarung				12.184,29	7.500,00	4.684,29	12.184,29	7.500,00	4.684,29
SA 0 / SA 1	(0) Nettoergebnis (21 - 22) / (1) Geldfluss operative Gebarung (31 - 32)				-12.184,29	-7.500,00	-4.684,29	-12.184,29	-7.500,00	-4.684,29
SU 23	Summe Haushaltsrücklagen				0,00	0,00	0,00	0,00	0,00	0,00
SA00	Nettoergebnis nach Zuw./Entn. Haushaltsrücklagen (Saldo 0 +/- SU23)				-12.184,29	-7.500,00	-4.684,29			
Investive Gebarung										
SU 33	Summe Einzahlungen investive Gebarung							0,00	0,00	0,00
SU 34	Summe Auszahlungen investive Gebarung							0,00	0,00	0,00
SA2	Saldo (2) Geldfluss aus der Investiven Gebarung (33 - 34)							0,00	0,00	0,00
SA3	Saldo (3) Nettofinanzierungssaldo (Saldo 1 + Saldo 2)							-12.184,29	-7.500,00	-4.684,29
Finanzierungstätigkeit										
SU 35	Summe Einzahlungen aus der Finanzierungstätigkeit							0,00	0,00	0,00
SU 36	Summe Auszahlungen aus der Finanzierungstätigkeit							0,00	0,00	0,00
SA4	Saldo (4) Geldfluss aus der Finanzierungstätigkeit (35 - 36)							0,00	0,00	0,00
SA5	Saldo (5) Geldfluss aus der voranschlagswirksamen Gebarung (Saldo 3 + Saldo 4)							-12.184,29	-7.500,00	-4.684,29
094	Gemeinschaftspflege									
094000	Gemeinschaftspflege									
Operative Gebarung										
SU 21 / 31	Summe Erträge / Einzahlungen operative Gebarung				0,00	0,00	0,00	0,00	0,00	0,00
1/094000-729010	Betriebsausflug	2225	3225	24	3.190,76	5.000,00	-1.809,24	3.190,76	5.000,00	-1.809,24
1/094000-729020	Betriebsfeiern	2225	3225	24	4.261,00	5.500,00	-1.239,00	4.258,64	5.500,00	-1.241,36
SU 22 / 32	Summe Aufwendungen / Auszahlungen operative Gebarung				7.451,76	10.500,00	-3.048,24	7.449,40	10.500,00	-3.050,60
SA 0 / SA 1	(0) Nettoergebnis (21 - 22) / (1) Geldfluss operative Gebarung (31 - 32)				-7.451,76	-10.500,00	3.048,24	-7.449,40	-10.500,00	3.050,60
SU 23	Summe Haushaltsrücklagen				0,00	0,00	0,00	0,00	0,00	0,00
SA00	Nettoergebnis nach Zuw./Entn. Haushaltsrücklagen (Saldo 0 +/- SU23)				-7.451,76	-10.500,00	3.048,24			
Investive Gebarung										
SU 33	Summe Einzahlungen investive Gebarung							0,00	0,00	0,00
SU 34	Summe Auszahlungen investive Gebarung							0,00	0,00	0,00
SA2	Saldo (2) Geldfluss aus der Investiven Gebarung (33 - 34)							0,00	0,00	0,00
SA3	Saldo (3) Nettofinanzierungssaldo (Saldo 1 + Saldo 2)							-7.449,40	-10.500,00	3.050,60

	MVAG		VCQU	Ergebnisrechnung			Finanzierungsrechnung		
	EH	FH		RA 2024	VA 2024	RA - VA	RA 2024	VA 2024	RA - VA
Finanzierungstätigkeit									
SU 35							0,00	0,00	0,00
	Summe Einzahlungen aus der Finanzierungstätigkeit								
SU 36							0,00	0,00	0,00
	Summe Auszahlungen aus der Finanzierungstätigkeit								
SA4							0,00	0,00	0,00
	Saldo (4) Geldfluss aus der Finanzierungstätigkeit (35 – 36)								
SA5							-7.449,40	-10.500,00	3.050,60
	Saldo (5) Geldfluss aus der voranschlagswirksamen Gebarung (Saldo 3 + Saldo 4)								

		MVAG	MVAG	VCQU	Ergebnisrechnung			Finanzierungsrechnung		
		EH	FH		RA 2024	VA 2024	RA - VA	RA 2024	VA 2024	RA - VA
1 Öffentliche Ordnung und Sicherheit										
13	Sonderpolizei									
131	Bau- und Feuerpolizei									
131000	Bau- und Feuerpolizei									
Operative Gebarung										
SU 21 / 31	Summe Erträge / Einzahlungen operative Gebarung				0,00	0,00	0,00	0,00	0,00	0,00
1/131000-640200	Sachverständigengebühren	2222	3222	24		500,00	-500,00		500,00	-500,00
SU 22 / 32	Summe Aufwendungen / Auszahlungen operative Gebarung				0,00	500,00	-500,00	0,00	500,00	-500,00
SA 0 / SA 1	(0) Nettoergebnis (21 - 22) / (1) Geldfluss operative Gebarung (31 - 32)				0,00	-500,00	500,00	0,00	-500,00	500,00
SU 23	Summe Haushaltsrücklagen				0,00	0,00	0,00	0,00	0,00	0,00
SA00	Nettoergebnis nach Zuw./Entn. Haushaltsrücklagen (Saldo 0 +/- SU23)				0,00	-500,00	500,00			
Investive Gebarung										
SU 33	Summe Einzahlungen investive Gebarung							0,00	0,00	0,00
SU 34	Summe Auszahlungen investive Gebarung							0,00	0,00	0,00
SA2	Saldo (2) Geldfluss aus der Investiven Gebarung (33 - 34)							0,00	0,00	0,00
SA3	Saldo (3) Nettofinanzierungssaldo (Saldo 1 + Saldo 2)							0,00	-500,00	500,00
Finanzierungstätigkeit										
SU 35	Summe Einzahlungen aus der Finanzierungstätigkeit							0,00	0,00	0,00
SU 36	Summe Auszahlungen aus der Finanzierungstätigkeit							0,00	0,00	0,00
SA4	Saldo (4) Geldfluss aus der Finanzierungstätigkeit (35 - 36)							0,00	0,00	0,00
SA5	Saldo (5) Geldfluss aus der voranschlagswirksamen Gebarung (Saldo 3 + Saldo 4)							0,00	-500,00	500,00
132	Gesundheitspolizei									
132000	Gesundheitspolizei									
Operative Gebarung										
2/132000+812000	Totenbeschaugengebühren	2114	3114	10	270,00	100,00	170,00	135,00	100,00	35,00
2/132000+868000	Verrechnung Totenbeschaugengebühr	2124	3124	16	1.351,00	1.000,00	351,00	1.611,00	1.000,00	611,00
SU 21 / 31	Summe Erträge / Einzahlungen operative Gebarung				1.621,00	1.100,00	521,00	1.746,00	1.100,00	646,00
1/132000-728000	Totenbeschaugengebühr	2225	3225	24	495,24	200,00	295,24	495,24	200,00	295,24
SU 22 / 32	Summe Aufwendungen / Auszahlungen operative Gebarung				495,24	200,00	295,24	495,24	200,00	295,24
SA 0 / SA 1	(0) Nettoergebnis (21 - 22) / (1) Geldfluss operative Gebarung (31 - 32)				1.125,76	900,00	225,76	1.250,76	900,00	350,76
SU 23	Summe Haushaltsrücklagen				0,00	0,00	0,00	0,00	0,00	0,00
SA00	Nettoergebnis nach Zuw./Entn. Haushaltsrücklagen (Saldo 0 +/- SU23)				1.125,76	900,00	225,76			
Investive Gebarung										
SU 33	Summe Einzahlungen investive Gebarung							0,00	0,00	0,00
SU 34	Summe Auszahlungen investive Gebarung							0,00	0,00	0,00

		MVAG			Ergebnisrechnung			Finanzierungsrechnung		
		EH	FH	VCQU	RA 2024	VA 2024	RA - VA	RA 2024	VA 2024	RA - VA
SA2	Saldo (2) Geldfluss aus der Investiven Gebarung (33 – 34)							0,00	0,00	0,00
SA3	Saldo (3) Nettofinanzierungssaldo (Saldo 1 + Saldo 2)							1.250,76	900,00	350,76
Finanzierungstätigkeit										
SU 35	Summe Einzahlungen aus der Finanzierungstätigkeit							0,00	0,00	0,00
SU 36	Summe Auszahlungen aus der Finanzierungstätigkeit							0,00	0,00	0,00
SA4	Saldo (4) Geldfluss aus der Finanzierungstätigkeit (35 – 36)							0,00	0,00	0,00
SA5	Saldo (5) Geldfluss aus der voranschlagswirksamen Gebarung (Saldo 3 + Saldo 4)							1.250,76	900,00	350,76
133	Veterinärpolizei									
133000	Veterinärpolizei									
Operative Gebarung										
2/133000+808000	Kostenersatz der Hundemarken	2116	3116	16	40,80	100,00	-59,20	40,80	100,00	-59,20
SU 21 / 31	Summe Erträge / Einzahlungen operative Gebarung				40,80	100,00	-59,20	40,80	100,00	-59,20
SU 22 / 32	Summe Aufwendungen / Auszahlungen operative Gebarung				0,00	0,00	0,00	0,00	0,00	0,00
SA 0 / SA 1	(0) Nettoergebnis (21 - 22) / (1) Geldfluss operative Gebarung (31 – 32)				40,80	100,00	-59,20	40,80	100,00	-59,20
SU 23	Summe Haushaltsrücklagen				0,00	0,00	0,00	0,00	0,00	0,00
SA00	Nettoergebnis nach Zuw./Entn. Haushaltsrücklagen (Saldo 0 +/- SU23)				40,80	100,00	-59,20			
Investive Gebarung										
SU 33	Summe Einzahlungen investive Gebarung							0,00	0,00	0,00
SU 34	Summe Auszahlungen investive Gebarung							0,00	0,00	0,00
SA2	Saldo (2) Geldfluss aus der Investiven Gebarung (33 – 34)							0,00	0,00	0,00
SA3	Saldo (3) Nettofinanzierungssaldo (Saldo 1 + Saldo 2)							40,80	100,00	-59,20
Finanzierungstätigkeit										
SU 35	Summe Einzahlungen aus der Finanzierungstätigkeit							0,00	0,00	0,00
SU 36	Summe Auszahlungen aus der Finanzierungstätigkeit							0,00	0,00	0,00
SA4	Saldo (4) Geldfluss aus der Finanzierungstätigkeit (35 – 36)							0,00	0,00	0,00
SA5	Saldo (5) Geldfluss aus der voranschlagswirksamen Gebarung (Saldo 3 + Saldo 4)							40,80	100,00	-59,20
16	Feuerwehrwesen									
163	Freiwillige Feuerwehren									
163000	Freiwillige Feuerwehren									
Operative Gebarung										
2/163000+828000	FF Leobersdorf Anteil Fahrzeug	2116	3116		50.000,00	50.000,00		50.000,00	50.000,00	
SU 21 / 31	Summe Erträge / Einzahlungen operative Gebarung				50.000,00	50.000,00	0,00	50.000,00	50.000,00	0,00
1/163000-400000	Geringwertige Wirtschaftsgüter des Anlagevermögens	2221	3221	23		300,00	-300,00		300,00	-300,00
1/163000-614000	Instandhaltung von Gebäuden	2224	3224	24	3.337,86	5.000,00	-1.662,14	3.337,86	5.000,00	-1.662,14

		MVAG MVAG VCQU			Ergebnisrechnung			Finanzierungsrechnung		
		EH	FH		RA 2024	VA 2024	RA - VA	RA 2024	VA 2024	RA - VA
1/163000-617000	Instandhaltung von Fahrzeugen	2224	3224	24		5.000,00	-5.000,00	13.154,26	5.000,00	8.154,26
1/163000-618000	Instandhaltung von sonstigen Anlage	2224	3224	24	3.813,73	6.000,00	-2.186,27	4.759,09	6.000,00	-1.240,91
1/163000-631000	Telekommunikationsdienste	2222	3222	24	920,59	1.000,00	-79,41	920,59	1.000,00	-79,41
1/163000-650000	Zinsen Darlehen	2241	3241	25	3.725,72	3.000,00	725,72	3.725,72	3.000,00	725,72
1/163000-670000	Versicherungen	2222	3222	24	11.617,85	6.200,00	5.417,85	7.956,41	6.200,00	1.756,41
1/163000-680000	Planmäßige Abschreibung	2226			2.000,00	2.000,00				
1/163000-710020	Kanal, Müll, Wassergebühren	2225	3225	24	989,64	800,00	189,64	989,64	800,00	189,64
1/163000-726000	Zahlungen Bezirksalarmzentrale	2225	3225	24	2.189,48	3.000,00	-810,52	2.189,48	3.000,00	-810,52
1/163000-728000	Betriebsmittelzuschuss	2225	3225	24	4.800,00	4.800,00		4.800,00	4.800,00	
1/163000-728010	Datenverarbeitungskosten	2225	3225	24	746,50	700,00	46,50	746,50	700,00	46,50
1/163000-728100	Leistungswettbewerb	2225	3225	24	8.539,78	10.000,00	-1.460,22	5.803,78	10.000,00	-4.196,22
1/163000-774000	Kapitaltransfers Ankauf Fahrzeuge	2231			85.083,33		85.083,33			
1/163000-777000	Subvention	2234		44	7.500,00	7.500,00				
SU 22 / 32	Summe Aufwendungen / Auszahlungen operative Gebarung				135.264,48	55.300,00	79.964,48	48.383,33	45.800,00	2.583,33
SA 0 / SA 1	(0) Nettoergebnis (21 - 22) / (1) Geldfluss operative Gebarung (31 - 32)				-85.264,48	-5.300,00	-79.964,48	1.616,67	4.200,00	-2.583,33
SU 23	Summe Haushaltsrücklagen				0,00	0,00	0,00	0,00	0,00	0,00
SA00	Nettoergebnis nach Zuw./Entn. Haushaltsrücklagen (Saldo 0 +/- SU23)				-85.264,48	-5.300,00	-79.964,48			
Investive Gebarung										
SU 33	Summe Einzahlungen investive Gebarung							0,00	0,00	0,00
1/163000-040000	Fahrzeuge		3414	2 41					129.000,00	-129.000,00
1/163000-777000	Subvention		3434	44				7.500,00	7.500,00	
SU 34	Summe Auszahlungen investive Gebarung							7.500,00	136.500,00	-129.000,00
SA2	Saldo (2) Geldfluss aus der Investiven Gebarung (33 - 34)							-7.500,00	-136.500,00	129.000,00
SA3	Saldo (3) Nettofinanzierungssaldo (Saldo 1 + Saldo 2)							-5.883,33	-132.300,00	126.416,67
Finanzierungstätigkeit										
SU 35	Summe Einzahlungen aus der Finanzierungstätigkeit							0,00	0,00	0,00
1/163000-346000	Tilgung Darlehen		3614	65				8.176,24	8.200,00	-23,76
SU 36	Summe Auszahlungen aus der Finanzierungstätigkeit							8.176,24	8.200,00	-23,76
SA4	Saldo (4) Geldfluss aus der Finanzierungstätigkeit (35 - 36)							-8.176,24	-8.200,00	23,76
SA5	Saldo (5) Geldfluss aus der voranschlagswirksamen Gebarung (Saldo 3 + Saldo 4)							-14.059,57	-140.500,00	126.440,43
17	Katastrophendienst									
170	Allgemeine Angelegenheiten									
170000	Katastrophendienst									
Operative Gebarung										
SU 21 / 31	Summe Erträge / Einzahlungen operative Gebarung				0,00	0,00	0,00	0,00	0,00	0,00

	MVAG	MVAG	VCQU	Ergebnisrechnung			Finanzierungsrechnung				
				EH	FH		RA 2024	VA 2024	RA - VA	RA 2024	VA 2024
1/170000-729000	Blackout Prävention sonst. Ausgaben	2225	3225	24		1.500,00	-1.500,00		1.500,00	-1.500,00	
SU 22 / 32	Summe Aufwendungen / Auszahlungen operative Gebarung				0,00	1.500,00	-1.500,00		0,00	1.500,00	-1.500,00
SA 0 / SA 1	(0) Nettoergebnis (21 - 22) / (1) Geldfluss operative Gebarung (31 - 32)				0,00	-1.500,00	1.500,00		0,00	-1.500,00	1.500,00
SU 23	Summe Haushaltsrücklagen				0,00	0,00	0,00		0,00	0,00	0,00
SA00	Nettoergebnis nach Zuw./Entn. Haushaltsrücklagen (Saldo 0 +/- SU23)				0,00	-1.500,00	1.500,00				
Investive Gebarung											
SU 33	Summe Einzahlungen investive Gebarung								0,00	0,00	0,00
SU 34	Summe Auszahlungen investive Gebarung								0,00	0,00	0,00
SA2	Saldo (2) Geldfluss aus der Investiven Gebarung (33 - 34)								0,00	0,00	0,00
SA3	Saldo (3) Nettofinanzierungssaldo (Saldo 1 + Saldo 2)								0,00	-1.500,00	1.500,00
Finanzierungstätigkeit											
SU 35	Summe Einzahlungen aus der Finanzierungstätigkeit								0,00	0,00	0,00
SU 36	Summe Auszahlungen aus der Finanzierungstätigkeit								0,00	0,00	0,00
SA4	Saldo (4) Geldfluss aus der Finanzierungstätigkeit (35 - 36)								0,00	0,00	0,00
SA5	Saldo (5) Geldfluss aus der voranschlagswirksamen Gebarung (Saldo 3 + Saldo 4)								0,00	-1.500,00	1.500,00
170002	Hochwasserschutz										
Operative Gebarung											
SU 21 / 31	Summe Erträge / Einzahlungen operative Gebarung				0,00	0,00	0,00		0,00	0,00	0,00
1/170002-610000	Instandhaltung nach Hochwasser	2224	3224		29.389,45		29.389,45		28.657,45		28.657,45
SU 22 / 32	Summe Aufwendungen / Auszahlungen operative Gebarung				29.389,45	0,00	29.389,45		28.657,45	0,00	28.657,45
SA 0 / SA 1	(0) Nettoergebnis (21 - 22) / (1) Geldfluss operative Gebarung (31 - 32)				-29.389,45	0,00	-29.389,45		-28.657,45	0,00	-28.657,45
SU 23	Summe Haushaltsrücklagen				0,00	0,00	0,00		0,00	0,00	0,00
SA00	Nettoergebnis nach Zuw./Entn. Haushaltsrücklagen (Saldo 0 +/- SU23)				-29.389,45	0,00	-29.389,45				
Investive Gebarung											
SU 33	Summe Einzahlungen investive Gebarung								0,00	0,00	0,00
SU 34	Summe Auszahlungen investive Gebarung								0,00	0,00	0,00
SA2	Saldo (2) Geldfluss aus der Investiven Gebarung (33 - 34)								0,00	0,00	0,00
SA3	Saldo (3) Nettofinanzierungssaldo (Saldo 1 + Saldo 2)								-28.657,45	0,00	-28.657,45
Finanzierungstätigkeit											
SU 35	Summe Einzahlungen aus der Finanzierungstätigkeit								0,00	0,00	0,00
SU 36	Summe Auszahlungen aus der Finanzierungstätigkeit								0,00	0,00	0,00
SA4	Saldo (4) Geldfluss aus der Finanzierungstätigkeit (35 - 36)								0,00	0,00	0,00
SA5	Saldo (5) Geldfluss aus der voranschlagswirksamen Gebarung (Saldo 3 + Saldo 4)								-28.657,45	0,00	-28.657,45

		MVAG			Ergebnisrechnung			Finanzierungsrechnung		
		EH	FH	VCQU	RA 2024	VA 2024	RA - VA	RA 2024	VA 2024	RA - VA
18	Landesverteidigung									
180	Zivilschutz									
180000	Zivilschutz									
Operative Gebarung										
SU 21 / 31	Summe Erträge / Einzahlungen operative Gebarung				0,00	0,00	0,00	0,00	0,00	0,00
1/180000-616000	Sirenenwartung	2224	3224	24	720,00		720,00	720,00		720,00
1/180000-680000	Planmäßige Abschreibung	2226			1.975,95		1.975,95			
1/180000-724000	Reisegebühren	2225	3225	24		100,00	-100,00		100,00	-100,00
1/180000-726000	Mitgliedsbeiträge	2225	3225	24	1.104,39	1.200,00	-95,61	1.104,39	1.200,00	-95,61
1/180000-728100	Fortbildung	2225	3225	24		500,00	-500,00		500,00	-500,00
SU 22 / 32	Summe Aufwendungen / Auszahlungen operative Gebarung				3.800,34	1.800,00	2.000,34	1.824,39	1.800,00	24,39
SA 0 / SA 1	(0) Nettoergebnis (21 - 22) / (1) Geldfluss operative Gebarung (31 – 32)				-3.800,34	-1.800,00	-2.000,34	-1.824,39	-1.800,00	-24,39
SU 23	Summe Haushaltsrücklagen				0,00	0,00	0,00	0,00	0,00	0,00
SA00	Nettoergebnis nach Zuw./Entn. Haushaltsrücklagen (Saldo 0 +/- SU23)				-3.800,34	-1.800,00	-2.000,34			
Investive Gebarung										
SU 33	Summe Einzahlungen investive Gebarung							0,00	0,00	0,00
1/180000-050000	Stromgenerator		3412	2 40				39.519,00	39.500,00	19,00
SU 34	Summe Auszahlungen investive Gebarung							39.519,00	39.500,00	19,00
SA2	Saldo (2) Geldfluss aus der Investiven Gebarung (33 – 34)							-39.519,00	-39.500,00	-19,00
SA3	Saldo (3) Nettofinanzierungssaldo (Saldo 1 + Saldo 2)							-41.343,39	-41.300,00	-43,39
Finanzierungstätigkeit										
SU 35	Summe Einzahlungen aus der Finanzierungstätigkeit							0,00	0,00	0,00
SU 36	Summe Auszahlungen aus der Finanzierungstätigkeit							0,00	0,00	0,00
SA4	Saldo (4) Geldfluss aus der Finanzierungstätigkeit (35 – 36)							0,00	0,00	0,00
SA5	Saldo (5) Geldfluss aus der voranschlagswirksamen Gebarung (Saldo 3 + Saldo 4)							-41.343,39	-41.300,00	-43,39

		MVAG	MVAG	VCQU	Ergebnisrechnung			Finanzierungsrechnung		
		EH	FH		RA 2024	VA 2024	RA - VA	RA 2024	VA 2024	RA - VA
2 Unterricht, Erziehung, Sport und Wissenschaft										
21	Allgemeinbildender Unterricht									
210	Allgemeinbildende Pflichtschulen, gemeinsame Kosten									
210000	Pflichtschulen									
Operative Gebarung										
SU 21 / 31	Summe Erträge / Einzahlungen operative Gebarung				0,00	0,00	0,00	0,00	0,00	0,00
1/210000-457000	Druckwerke	2221	3221	23	825,95	800,00	25,95	825,95	800,00	25,95
1/210000-768000	Schulstartgutscheine	2234	3234	27	6.088,40	7.500,00	-1.411,60	6.088,40	7.500,00	-1.411,60
SU 22 / 32	Summe Aufwendungen / Auszahlungen operative Gebarung				6.914,35	8.300,00	-1.385,65	6.914,35	8.300,00	-1.385,65
SA 0 / SA 1	(0) Nettoergebnis (21 - 22) / (1) Geldfluss operative Gebarung (31 - 32)				-6.914,35	-8.300,00	1.385,65	-6.914,35	-8.300,00	1.385,65
SU 23	Summe Haushaltsrücklagen				0,00	0,00	0,00	0,00	0,00	0,00
SA00	Nettoergebnis nach Zuw./Entn. Haushaltsrücklagen (Saldo 0 +/- SU23)				-6.914,35	-8.300,00	1.385,65			
Investive Gebarung										
SU 33	Summe Einzahlungen investive Gebarung							0,00	0,00	0,00
SU 34	Summe Auszahlungen investive Gebarung							0,00	0,00	0,00
SA2	Saldo (2) Geldfluss aus der Investiven Gebarung (33 - 34)							0,00	0,00	0,00
SA3	Saldo (3) Nettofinanzierungssaldo (Saldo 1 + Saldo 2)							-6.914,35	-8.300,00	1.385,65
Finanzierungstätigkeit										
SU 35	Summe Einzahlungen aus der Finanzierungstätigkeit							0,00	0,00	0,00
SU 36	Summe Auszahlungen aus der Finanzierungstätigkeit							0,00	0,00	0,00
SA4	Saldo (4) Geldfluss aus der Finanzierungstätigkeit (35 - 36)							0,00	0,00	0,00
SA5	Saldo (5) Geldfluss aus der voranschlagswirksamen Gebarung (Saldo 3 + Saldo 4)							-6.914,35	-8.300,00	1.385,65
210100	Bildungscampus									
Operative Gebarung										
2/210100+813000	Erträge aus der Auflösung von Investitionszuschüssen (Kapitaltransfers)	2127		1	2.561,54		2.561,54			
6/210100+861000	Kinderbetreuungspaket	2121	3121	1		141.500,00	-141.500,00		141.500,00	-141.500,00
6/210100+899000	Entnahmen aus Verrechnungsrücklagen zwischen operativer Gebarung und Projekten	2116		1	498.853,01	444.000,00	54.853,01			
SU 21 / 31	Summe Erträge / Einzahlungen operative Gebarung				501.414,55	585.500,00	-84.085,45	0,00	141.500,00	-141.500,00
SU 22 / 32	Summe Aufwendungen / Auszahlungen operative Gebarung				0,00	0,00	0,00	0,00	0,00	0,00
SA 0 / SA 1	(0) Nettoergebnis (21 - 22) / (1) Geldfluss operative Gebarung (31 - 32)				501.414,55	585.500,00	-84.085,45	0,00	141.500,00	-141.500,00
SU 23	Summe Haushaltsrücklagen				0,00	0,00	0,00	0,00	0,00	0,00
SA00	Nettoergebnis nach Zuw./Entn. Haushaltsrücklagen (Saldo 0 +/- SU23)				501.414,55	585.500,00	-84.085,45			

		MVAG	MVAG	VCQU	Ergebnisrechnung			Finanzierungsrechnung		
		EH	FH		RA 2024	VA 2024	RA - VA	RA 2024	VA 2024	RA - VA
Investive Gebarung										
6/210100+300000	KIP Zuschuss Bund		3331	1				256.154,00	321.000,00	-64.846,00
SU 33	Summe Einzahlungen investive Gebarung							256.154,00	321.000,00	-64.846,00
5/210100-000000	Bebaute Grundstücke		3412	1 40				215.720,00	216.000,00	-280,00
5/210100-061000	Im Bau befindliche Gebäude und Bauten		3413	1 40				380.781,31	740.000,00	-359.218,69
SU 34	Summe Auszahlungen investive Gebarung							596.501,31	956.000,00	-359.498,69
SA2	Saldo (2) Geldfluss aus der Investiven Gebarung (33 – 34)							-340.347,31	-635.000,00	294.652,69
SA3	Saldo (3) Nettofinanzierungssaldo (Saldo 1 + Saldo 2)							-340.347,31	-493.500,00	153.152,69
Finanzierungstätigkeit										
SU 35	Summe Einzahlungen aus der Finanzierungstätigkeit							0,00	0,00	0,00
SU 36	Summe Auszahlungen aus der Finanzierungstätigkeit							0,00	0,00	0,00
SA4	Saldo (4) Geldfluss aus der Finanzierungstätigkeit (35 – 36)							0,00	0,00	0,00
SA5	Saldo (5) Geldfluss aus der voranschlagswirksamen Gebarung (Saldo 3 + Saldo 4)							-340.347,31	-493.500,00	153.152,69
211	Volksschulen									
211000	Volksschule									
Operative Gebarung										
2/211000+811000	Einnahmen aus Untervermietung	2115	3115	14	13.821,60	14.500,00	-678,40	13.821,60	14.500,00	-678,40
SU 21 / 31	Summe Erträge / Einzahlungen operative Gebarung				13.821,60	14.500,00	-678,40	13.821,60	14.500,00	-678,40
1/211000-700000	Mietzinse	2223	3223	24	13.821,60	14.500,00	-678,40	13.821,60	14.500,00	-678,40
1/211000-752000	Umlage	2231	3231	26	427.481,04	419.900,00	7.581,04	427.481,04	419.900,00	7.581,04
SU 22 / 32	Summe Aufwendungen / Auszahlungen operative Gebarung				441.302,64	434.400,00	6.902,64	441.302,64	434.400,00	6.902,64
SA 0 / SA 1	(0) Nettoergebnis (21 - 22) / (1) Geldfluss operative Gebarung (31 – 32)				-427.481,04	-419.900,00	-7.581,04	-427.481,04	-419.900,00	-7.581,04
SU 23	Summe Haushaltsrücklagen				0,00	0,00	0,00	0,00	0,00	0,00
SA00	Nettoergebnis nach Zuw./Entn. Haushaltsrücklagen (Saldo 0 +/- SU23)				-427.481,04	-419.900,00	-7.581,04			
Investive Gebarung										
SU 33	Summe Einzahlungen investive Gebarung							0,00	0,00	0,00
SU 34	Summe Auszahlungen investive Gebarung							0,00	0,00	0,00
SA2	Saldo (2) Geldfluss aus der Investiven Gebarung (33 – 34)							0,00	0,00	0,00
SA3	Saldo (3) Nettofinanzierungssaldo (Saldo 1 + Saldo 2)							-427.481,04	-419.900,00	-7.581,04
Finanzierungstätigkeit										
SU 35	Summe Einzahlungen aus der Finanzierungstätigkeit							0,00	0,00	0,00
SU 36	Summe Auszahlungen aus der Finanzierungstätigkeit							0,00	0,00	0,00
SA4	Saldo (4) Geldfluss aus der Finanzierungstätigkeit (35 – 36)							0,00	0,00	0,00
SA5	Saldo (5) Geldfluss aus der voranschlagswirksamen Gebarung (Saldo 3 + Saldo 4)							-427.481,04	-419.900,00	-7.581,04

		MVAG			Ergebnisrechnung			Finanzierungsrechnung		
		MVAG EH	MVAG FH	VCQU	RA 2024	VA 2024	RA - VA	RA 2024	VA 2024	RA - VA
212	Mittelschulen									
212000	Neue Mittelschule									
Operative Gebarung										
2/212000+811000	Einnahmen aus Untervermietung	2115	3115	14	76.126,92	79.900,00	-3.773,08	76.126,92	79.900,00	-3.773,08
SU 21 / 31	Summe Erträge / Einzahlungen operative Gebarung				76.126,92	79.900,00	-3.773,08	76.126,92	79.900,00	-3.773,08
1/212000-700000	Mietzinse	2223	3223	24	76.126,92	79.900,00	-3.773,08	76.126,92	79.900,00	-3.773,08
1/212000-752000	Umlage	2231	3231	26	225.301,36	224.200,00	1.101,36	225.301,36	224.200,00	1.101,36
SU 22 / 32	Summe Aufwendungen / Auszahlungen operative Gebarung				301.428,28	304.100,00	-2.671,72	301.428,28	304.100,00	-2.671,72
SA 0 / SA 1	(0) Nettoergebnis (21 - 22) / (1) Geldfluss operative Gebarung (31 - 32)				-225.301,36	-224.200,00	-1.101,36	-225.301,36	-224.200,00	-1.101,36
SU 23	Summe Haushaltsrücklagen				0,00	0,00	0,00	0,00	0,00	0,00
SA00	Nettoergebnis nach Zuw./Entn. Haushaltsrücklagen (Saldo 0 +/- SU23)				-225.301,36	-224.200,00	-1.101,36			
Investive Gebarung										
SU 33	Summe Einzahlungen investive Gebarung							0,00	0,00	0,00
SU 34	Summe Auszahlungen investive Gebarung							0,00	0,00	0,00
SA2	Saldo (2) Geldfluss aus der Investiven Gebarung (33 - 34)							0,00	0,00	0,00
SA3	Saldo (3) Nettofinanzierungssaldo (Saldo 1 + Saldo 2)							-225.301,36	-224.200,00	-1.101,36
Finanzierungstätigkeit										
SU 35	Summe Einzahlungen aus der Finanzierungstätigkeit							0,00	0,00	0,00
SU 36	Summe Auszahlungen aus der Finanzierungstätigkeit							0,00	0,00	0,00
SA4	Saldo (4) Geldfluss aus der Finanzierungstätigkeit (35 - 36)							0,00	0,00	0,00
SA5	Saldo (5) Geldfluss aus der voranschlagswirksamen Gebarung (Saldo 3 + Saldo 4)							-225.301,36	-224.200,00	-1.101,36
213	Sonderschulen									
213000	Sonderschulen									
Operative Gebarung										
SU 21 / 31	Summe Erträge / Einzahlungen operative Gebarung				0,00	0,00	0,00	0,00	0,00	0,00
1/213000-752000	Umlagen	2231	3231	26	14.977,66	14.000,00	977,66	14.977,66	14.000,00	977,66
SU 22 / 32	Summe Aufwendungen / Auszahlungen operative Gebarung				14.977,66	14.000,00	977,66	14.977,66	14.000,00	977,66
SA 0 / SA 1	(0) Nettoergebnis (21 - 22) / (1) Geldfluss operative Gebarung (31 - 32)				-14.977,66	-14.000,00	-977,66	-14.977,66	-14.000,00	-977,66
SU 23	Summe Haushaltsrücklagen				0,00	0,00	0,00	0,00	0,00	0,00
SA00	Nettoergebnis nach Zuw./Entn. Haushaltsrücklagen (Saldo 0 +/- SU23)				-14.977,66	-14.000,00	-977,66			
Investive Gebarung										
SU 33	Summe Einzahlungen investive Gebarung							0,00	0,00	0,00
SU 34	Summe Auszahlungen investive Gebarung							0,00	0,00	0,00
SA2	Saldo (2) Geldfluss aus der Investiven Gebarung (33 - 34)							0,00	0,00	0,00
SA3	Saldo (3) Nettofinanzierungssaldo (Saldo 1 + Saldo 2)							-14.977,66	-14.000,00	-977,66

		MVAG	MVAG	VCQU	Ergebnisrechnung			Finanzierungsrechnung		
		EH	FH		RA 2024	VA 2024	RA - VA	RA 2024	VA 2024	RA - VA
Finanzierungstätigkeit										
SU 35	Summe Einzahlungen aus der Finanzierungstätigkeit							0,00	0,00	0,00
SU 36	Summe Auszahlungen aus der Finanzierungstätigkeit							0,00	0,00	0,00
SA4	Saldo (4) Geldfluss aus der Finanzierungstätigkeit (35 – 36)							0,00	0,00	0,00
SA5	Saldo (5) Geldfluss aus der voranschlagswirksamen Gebarung (Saldo 3 + Saldo 4)							-14.977,66	-14.000,00	-977,66
214 Polytechnische Schulen										
214000 Polytechnische Schulen										
Operative Gebarung										
SU 21 / 31	Summe Erträge / Einzahlungen operative Gebarung				0,00	0,00	0,00	0,00	0,00	0,00
1/214000-752000	Umlagen	2231	3231	26	95.314,01	95.700,00	-385,99	95.314,01	95.700,00	-385,99
SU 22 / 32	Summe Aufwendungen / Auszahlungen operative Gebarung				95.314,01	95.700,00	-385,99	95.314,01	95.700,00	-385,99
SA 0 / SA 1	(0) Nettoergebnis (21 - 22) / (1) Geldfluss operative Gebarung (31 – 32)				-95.314,01	-95.700,00	385,99	-95.314,01	-95.700,00	385,99
SU 23	Summe Haushaltsrücklagen				0,00	0,00	0,00	0,00	0,00	0,00
SA00	Nettoergebnis nach Zuw./Entn. Haushaltsrücklagen (Saldo 0 +/- SU23)				-95.314,01	-95.700,00	385,99			
Investive Gebarung										
SU 33	Summe Einzahlungen investive Gebarung							0,00	0,00	0,00
SU 34	Summe Auszahlungen investive Gebarung							0,00	0,00	0,00
SA2	Saldo (2) Geldfluss aus der Investiven Gebarung (33 – 34)							0,00	0,00	0,00
SA3	Saldo (3) Nettofinanzierungssaldo (Saldo 1 + Saldo 2)							-95.314,01	-95.700,00	385,99
Finanzierungstätigkeit										
SU 35	Summe Einzahlungen aus der Finanzierungstätigkeit							0,00	0,00	0,00
SU 36	Summe Auszahlungen aus der Finanzierungstätigkeit							0,00	0,00	0,00
SA4	Saldo (4) Geldfluss aus der Finanzierungstätigkeit (35 – 36)							0,00	0,00	0,00
SA5	Saldo (5) Geldfluss aus der voranschlagswirksamen Gebarung (Saldo 3 + Saldo 4)							-95.314,01	-95.700,00	385,99
219 Sonstige Einrichtungen und Maßnahmen										
219000 Sonstige Schulen										
Operative Gebarung										
SU 21 / 31	Summe Erträge / Einzahlungen operative Gebarung				0,00	0,00	0,00	0,00	0,00	0,00
1/219000-752030	Gemeindebeitrag an Schulgemeinden	2231	3231	26	47.213,18	46.000,00	1.213,18	47.213,18	46.000,00	1.213,18
SU 22 / 32	Summe Aufwendungen / Auszahlungen operative Gebarung				47.213,18	46.000,00	1.213,18	47.213,18	46.000,00	1.213,18
SA 0 / SA 1	(0) Nettoergebnis (21 - 22) / (1) Geldfluss operative Gebarung (31 – 32)				-47.213,18	-46.000,00	-1.213,18	-47.213,18	-46.000,00	-1.213,18
SU 23	Summe Haushaltsrücklagen				0,00	0,00	0,00	0,00	0,00	0,00
SA00	Nettoergebnis nach Zuw./Entn. Haushaltsrücklagen (Saldo 0 +/- SU23)				-47.213,18	-46.000,00	-1.213,18			
Investive Gebarung										
SU 33	Summe Einzahlungen investive Gebarung							0,00	0,00	0,00

		MVAG			Ergebnisrechnung			Finanzierungsrechnung		
		EH	FH	VCQU	RA 2024	VA 2024	RA - VA	RA 2024	VA 2024	RA - VA
SU 34	Summe Auszahlungen investive Gebarung							0,00	0,00	0,00
SA2	Saldo (2) Geldfluss aus der Investiven Gebarung (33 – 34)							0,00	0,00	0,00
SA3	Saldo (3) Nettofinanzierungssaldo (Saldo 1 + Saldo 2)							-47.213,18	-46.000,00	-1.213,18
Finanzierungstätigkeit										
SU 35	Summe Einzahlungen aus der Finanzierungstätigkeit							0,00	0,00	0,00
SU 36	Summe Auszahlungen aus der Finanzierungstätigkeit							0,00	0,00	0,00
SA4	Saldo (4) Geldfluss aus der Finanzierungstätigkeit (35 – 36)							0,00	0,00	0,00
SA5	Saldo (5) Geldfluss aus der voranschlagswirksamen Gebarung (Saldo 3 + Saldo 4)							-47.213,18	-46.000,00	-1.213,18
22	Berufsbildender Unterricht; Anstalten der Bildung für Lehrerinnen und Lehrer sowie Erzieherinnen und Erzieher									
220	Berufsbildende Pflichtschulen									
220000	Berufsbildende Pflichtschulen									
Operative Gebarung										
SU 21 / 31	Summe Erträge / Einzahlungen operative Gebarung				0,00	0,00	0,00	0,00	0,00	0,00
1/220000-751000	Berufsschülerhaltungsbeitrag	2231	3231	26	93.520,00	93.500,00	20,00	93.520,00	93.500,00	20,00
SU 22 / 32	Summe Aufwendungen / Auszahlungen operative Gebarung				93.520,00	93.500,00	20,00	93.520,00	93.500,00	20,00
SA 0 / SA 1	(0) Nettoergebnis (21 - 22) / (1) Geldfluss operative Gebarung (31 – 32)				-93.520,00	-93.500,00	-20,00	-93.520,00	-93.500,00	-20,00
SU 23	Summe Haushaltsrücklagen				0,00	0,00	0,00	0,00	0,00	0,00
SA00	Nettoergebnis nach Zuw./Entn. Haushaltsrücklagen (Saldo 0 +/- SU23)				-93.520,00	-93.500,00	-20,00			
Investive Gebarung										
SU 33	Summe Einzahlungen investive Gebarung							0,00	0,00	0,00
SU 34	Summe Auszahlungen investive Gebarung							0,00	0,00	0,00
SA2	Saldo (2) Geldfluss aus der Investiven Gebarung (33 – 34)							0,00	0,00	0,00
SA3	Saldo (3) Nettofinanzierungssaldo (Saldo 1 + Saldo 2)							-93.520,00	-93.500,00	-20,00
Finanzierungstätigkeit										
SU 35	Summe Einzahlungen aus der Finanzierungstätigkeit							0,00	0,00	0,00
SU 36	Summe Auszahlungen aus der Finanzierungstätigkeit							0,00	0,00	0,00
SA4	Saldo (4) Geldfluss aus der Finanzierungstätigkeit (35 – 36)							0,00	0,00	0,00
SA5	Saldo (5) Geldfluss aus der voranschlagswirksamen Gebarung (Saldo 3 + Saldo 4)							-93.520,00	-93.500,00	-20,00
24	Vorschulische Erziehung									
240	Kindergärten									
240000	Kindergärten									
Operative Gebarung										
2/240000+808000	Veräußerung von bezogenen Lebensmitteln	2116	3116	16	65.178,48	39.500,00	25.678,48	63.194,11	39.500,00	23.694,11

		MVAG			Ergebnisrechnung			Finanzierungsrechnung		
		MVAG	MVAG	VCQU	RA 2024	VA 2024	RA - VA	RA 2024	VA 2024	RA - VA
		EH	FH							
2/240000+810000	Erlöse Nachmittagsbetreuung	2114	3114	13	62.478,21	48.000,00	14.478,21	61.024,72	48.000,00	13.024,72
2/240000+861000	Förderung Kinderbetreuungsinitiative	2121	3121	15	3.500,00		3.500,00	3.500,00		3.500,00
2/240000+861010	Zinsenzuschuß des Landes	2121	3121	15	2.684,13	3.000,00	-315,87	2.684,13	3.000,00	-315,87
SU 21 / 31	Summe Erträge / Einzahlungen operative Gebarung				133.840,82	90.500,00	43.340,82	130.402,96	90.500,00	39.902,96
1/240000-430000	Lebensmittel + Getränke	2221	3221	23	901,70	500,00	401,70	839,52	500,00	339,52
1/240000-430010	Ankauf Mittagessen	2221	3221	23	70.116,38	39.500,00	30.616,38	68.370,92	39.500,00	28.870,92
1/240000-456000	Tinten und Toner für Drucker	2221	3221	23		500,00	-500,00		500,00	-500,00
1/240000-457000	Druckwerke	2221	3221	23	435,76	500,00	-64,24	435,76	500,00	-64,24
1/240000-458000	Mittel zur ärztlichen Betreuung und Gesundheitsvorsorge	2221	3221	23	14,21	1.000,00	-985,79	14,21	1.000,00	-985,79
1/240000-511000	Geldbezüge VB II	2211	3211	20	440.181,93	436.000,00	4.181,93	440.181,93	436.000,00	4.181,93
1/240000-523000	Geldbezüge Ferialarbeiter	2211	3211	20	3.251,11	5.900,00	-2.648,89	3.251,11	5.900,00	-2.648,89
1/240000-564000	Englisch im Kindergarten	2211	3211	20	18.700,00	11.000,00	7.700,00	20.300,00	11.000,00	9.300,00
1/240000-565200	Mehrleistungsvergütungen VB II	2211	3211	20	2.291,95	4.200,00	-1.908,05	2.291,95	4.200,00	-1.908,05
1/240000-569110	Sonstige Nebengebühren VB II	2211	3211	20	5.934,08	4.600,00	1.334,08	5.934,08	4.600,00	1.334,08
1/240000-580200	FA DG-Beiträge VB II	2212	3212	20	15.421,80	16.000,00	-578,20	15.421,80	16.000,00	-578,20
1/240000-580211	Ferialarbeiter FA DB und DZ	2212	3212	20	120,28	200,00	-79,72	120,28	200,00	-79,72
1/240000-582200	SV DG-Beiträge VB II	2212	3212	20	95.020,49	91.000,00	4.020,49	95.020,49	91.000,00	4.020,49
1/240000-582211	SV DG-Beiträge Ferialarbeiter	2212	3212	20	666,12	1.600,00	-933,88	666,12	1.600,00	-933,88
1/240000-592000	Dotierung von Rückstellungen für Jubiläumswendungen	2214			2.000,78	1.500,00	500,78			
1/240000-630000	Postdienste	2222	3222	24	7,28	200,00	-192,72	7,28	200,00	-192,72
1/240000-670000	Versicherungen	2222	3222	24	411,09	400,00	11,09	411,09	400,00	11,09
1/240000-700010	Gesamtkosten Kopierer alle Kindergärten	2223	3223	24	2.629,72	2.400,00	229,72	2.629,72	2.400,00	229,72
1/240000-728010	Datenverarbeitungskosten	2225	3225	24	1.456,69	200,00	1.256,69	1.456,69	200,00	1.256,69
1/240000-728100	Personalaus- und Fortbildung	2225	3225	24	1.829,10	2.600,00	-770,90	1.829,10	2.600,00	-770,90
1/240000-755000	Betrag an KDG Erhalter	2233	3233	27	3.904,18	6.800,00	-2.895,82	3.904,18	6.800,00	-2.895,82
1/240000-768010	Förderung Deutschkurse	2234	3234	27	1.480,00	1.200,00	280,00	1.480,00	1.200,00	280,00
SU 22 / 32	Summe Aufwendungen / Auszahlungen operative Gebarung				666.774,65	627.800,00	38.974,65	664.566,23	626.300,00	38.266,23
SA 0 / SA 1	(0) Nettoergebnis (21 - 22) / (1) Geldfluss operative Gebarung (31 - 32)				-532.933,83	-537.300,00	4.366,17	-534.163,27	-535.800,00	1.636,73
SU 23	Summe Haushaltsrücklagen				0,00	0,00	0,00	0,00	0,00	0,00
SA00	Nettoergebnis nach Zuw./Entn. Haushaltsrücklagen (Saldo 0 +/- SU23)				-532.933,83	-537.300,00	4.366,17			
Investive Gebarung										
SU 33	Summe Einzahlungen investive Gebarung							0,00	0,00	0,00
SU 34	Summe Auszahlungen investive Gebarung							0,00	0,00	0,00
SA2	Saldo (2) Geldfluss aus der Investiven Gebarung (33 - 34)							0,00	0,00	0,00
SA3	Saldo (3) Nettofinanzierungssaldo (Saldo 1 + Saldo 2)							-534.163,27	-535.800,00	1.636,73

		MVAG	MVAG	VCQU	Ergebnisrechnung			Finanzierungsrechnung		
		EH	FH		RA 2024	VA 2024	RA - VA	RA 2024	VA 2024	RA - VA
Finanzierungstätigkeit										
SU 35	Summe Einzahlungen aus der Finanzierungstätigkeit							0,00	0,00	0,00
SU 36	Summe Auszahlungen aus der Finanzierungstätigkeit							0,00	0,00	0,00
SA4	Saldo (4) Geldfluss aus der Finanzierungstätigkeit (35 – 36)							0,00	0,00	0,00
SA5	Saldo (5) Geldfluss aus der voranschlagswirksamen Gebarung (Saldo 3 + Saldo 4)							-534.163,27	-535.800,00	1.636,73
240100 Kindergarten I Enzesfelderstrasse										
Operative Gebarung										
2/240100+816000	Erhaltungs- und Materialbeiträge	2114	3114	13	2.694,79	2.700,00	-5,21	2.721,33	2.700,00	21,33
SU 21 / 31	Summe Erträge / Einzahlungen operative Gebarung				2.694,79	2.700,00	-5,21	2.721,33	2.700,00	21,33
1/240100-400000	Geringwertige Wirtschaftsgüter	2221	3221	23	1.103,62	600,00	503,62	1.199,32	600,00	599,32
1/240100-454000	Reinigungsmittel u Hygieneartikel	2221	3221	23	1.231,73	1.100,00	131,73	1.231,73	1.100,00	131,73
1/240100-456000	Büromittel	2221	3221	23	106,04	100,00	6,04	106,04	100,00	6,04
1/240100-457000	Druckwerke	2221	3221	23	132,98	100,00	32,98	132,98	100,00	32,98
1/240100-459010	Beschäftigungsmaterial	2221	3221	23	2.036,56	2.700,00	-663,44	2.036,56	2.700,00	-663,44
1/240100-600000	Stromkosten	2222	3222	24	581,68	1.800,00	-1.218,32	560,28	1.800,00	-1.239,72
1/240100-600100	Gas	2222	3222	24	3.611,85	2.500,00	1.111,85	1.643,63	2.500,00	-856,37
1/240100-614000	Instandhaltung Gebäude	2224	3224	24	193,71	1.100,00	-906,29	1.100,00	1.100,00	-1.100,00
1/240100-618000	Instandhaltung der Amtsausstattung	2224	3224	24	902,00	300,00	602,00	902,00	300,00	602,00
1/240100-619000	Instandhaltung Gartenanlage	2224	3224	24	1.664,52	1.600,00	64,52	1.664,52	1.600,00	64,52
1/240100-631000	Telekommunikationsdienste	2222	3222	24	577,98	400,00	177,98	577,98	400,00	177,98
1/240100-640100	Prüfungskosten	2222	3222	24	74,92	100,00	-25,08	74,92	100,00	-25,08
1/240100-670000	Versicherungen	2222	3222	24	608,76	600,00	8,76	608,76	600,00	8,76
1/240100-680000	Planmäßige Abschreibung	2226			101,47	100,00	1,47			
1/240100-700000	Mietzinse-KIG	2223	3223	24	17.207,64	17.000,00	207,64	17.207,64	17.000,00	207,64
1/240100-710000	Steuern und Abgaben	2225	3225	24	159,76	200,00	-40,24	159,76	200,00	-40,24
1/240100-710020	Kanal-, Müll- und Wassergebühren	2225	3225	24	1.074,28	1.000,00	74,28	1.068,45	1.000,00	68,45
1/240100-728101	Rauchfangkehrer	2225	3225	24	123,52	200,00	-76,48	123,52	200,00	-76,48
SU 22 / 32	Summe Aufwendungen / Auszahlungen operative Gebarung				31.493,02	31.500,00	-6,98	29.298,09	31.400,00	-2.101,91
SA 0 / SA 1	(0) Nettoergebnis (21 - 22) / (1) Geldfluss operative Gebarung (31 – 32)				-28.798,23	-28.800,00	1,77	-26.576,76	-28.700,00	2.123,24
SU 23	Summe Haushaltsrücklagen				0,00	0,00	0,00	0,00	0,00	0,00
SA00	Nettoergebnis nach Zuw./Entn. Haushaltsrücklagen (Saldo 0 +/- SU23)				-28.798,23	-28.800,00	1,77			
Investive Gebarung										
SU 33	Summe Einzahlungen investive Gebarung							0,00	0,00	0,00
SU 34	Summe Auszahlungen investive Gebarung							0,00	0,00	0,00
SA2	Saldo (2) Geldfluss aus der Investiven Gebarung (33 – 34)							0,00	0,00	0,00
SA3	Saldo (3) Nettofinanzierungssaldo (Saldo 1 + Saldo 2)							-26.576,76	-28.700,00	2.123,24

		MVAG	MVAG	VCQU	Ergebnisrechnung			Finanzierungsrechnung		
		EH	FH		RA 2024	VA 2024	RA - VA	RA 2024	VA 2024	RA - VA
Finanzierungstätigkeit										
SU 35	Summe Einzahlungen aus der Finanzierungstätigkeit							0,00	0,00	0,00
SU 36	Summe Auszahlungen aus der Finanzierungstätigkeit							0,00	0,00	0,00
SA4	Saldo (4) Geldfluss aus der Finanzierungstätigkeit (35 – 36)							0,00	0,00	0,00
SA5	Saldo (5) Geldfluss aus der voranschlagswirksamen Gebarung (Saldo 3 + Saldo 4)							-26.576,76	-28.700,00	2.123,24
240200 Kindergarten II Südbahnstraße										
Operative Gebarung										
2/240200+816000	Erhaltungs- und Materialbeiträge	2114	3114	13	7.592,93	7.300,00	292,93	7.641,17	7.300,00	341,17
SU 21 / 31	Summe Erträge / Einzahlungen operative Gebarung				7.592,93	7.300,00	292,93	7.641,17	7.300,00	341,17
1/240200-400000	Geringwertige Wirtschaftsgüter	2221	3221	23	1.515,62	1.000,00	515,62	1.515,62	1.000,00	515,62
1/240200-454000	Reinigungsmittel u Hygieneartikel	2221	3221	23	2.464,22	2.800,00	-335,78	2.439,22	2.800,00	-360,78
1/240200-456000	Büromittel	2221	3221	23	108,43	200,00	-91,57	108,43	200,00	-91,57
1/240200-457000	Druckwerke	2221	3221	23		200,00	-200,00		200,00	-200,00
1/240200-459010	Beschäftigungsmaterial	2221	3221	23	7.034,76	7.300,00	-265,24	7.579,31	7.300,00	279,31
1/240200-600000	Stromkosten	2222	3222	24	4.054,67	8.200,00	-4.145,33	3.957,23	8.200,00	-4.242,77
1/240200-600300	Fernwärme	2222	3222	24	9.546,69	13.500,00	-3.953,31	9.770,85	13.500,00	-3.729,15
1/240200-614000	Instandhaltung Gebäude	2224	3224	24	21,22	2.600,00	-2.578,78	21,22	2.600,00	-2.578,78
1/240200-616000	Instandhaltung von Maschinen und maschinelle Anlagen	2224	3224	24	757,27	300,00	457,27	757,27	300,00	457,27
1/240200-618000	Instandhaltung der Amtsausstattung	2224	3224	24		1.000,00	-1.000,00		1.000,00	-1.000,00
1/240200-619000	Instandhaltung Aussenanlagen	2224	3224	24	2.745,29	500,00	2.245,29	3.084,79	500,00	2.584,79
1/240200-631000	Telekommunikationsdienste	2222	3222	24	578,02	400,00	178,02	578,02	400,00	178,02
1/240200-640100	Prüfungskosten	2222	3222	24	137,16	100,00	37,16	137,16	100,00	37,16
1/240200-670000	Versicherungen	2222	3222	24	2.180,42	1.300,00	880,42	2.180,42	1.300,00	880,42
1/240200-680000	Planmäßige Abschreibung	2226			6.371,16	4.500,00	1.871,16			
1/240200-700000	Mietzinse-KIG	2223	3223	24	37.558,32	38.000,00	-441,68	37.558,32	38.000,00	-441,68
1/240200-710000	Steuern und Abgaben	2225	3225	24	519,76	700,00	-180,24	519,76	700,00	-180,24
1/240200-710020	Kanal-, Müll- und Wassergebühren	2225	3225	24	3.653,17	3.300,00	353,17	3.642,76	3.300,00	342,76
1/240200-729000	Sonstige Ausgaben	2225	3225	24		100,00	-100,00		100,00	-100,00
SU 22 / 32	Summe Aufwendungen / Auszahlungen operative Gebarung				79.246,18	86.000,00	-6.753,82	73.850,38	81.500,00	-7.649,62
SA 0 / SA 1	(0) Nettoergebnis (21 - 22) / (1) Geldfluss operative Gebarung (31 – 32)				-71.653,25	-78.700,00	7.046,75	-66.209,21	-74.200,00	7.990,79
SU 23	Summe Haushaltsrücklagen				0,00	0,00	0,00	0,00	0,00	0,00
SA00	Nettoergebnis nach Zuw./Entn. Haushaltsrücklagen (Saldo 0 +/- SU23)				-71.653,25	-78.700,00	7.046,75			
Investive Gebarung										
SU 33	Summe Einzahlungen investive Gebarung							0,00	0,00	0,00
1/240200-042000	Betriebsaussattung		3415	2 41				2.816,59	5.000,00	-2.183,41
SU 34	Summe Auszahlungen investive Gebarung							2.816,59	5.000,00	-2.183,41

		MVAG			Ergebnisrechnung			Finanzierungsrechnung		
		EH	FH	VCQU	RA 2024	VA 2024	RA - VA	RA 2024	VA 2024	RA - VA
SA2	Saldo (2) Geldfluss aus der Investiven Gebarung (33 – 34)							-2.816,59	-5.000,00	2.183,41
SA3	Saldo (3) Nettofinanzierungssaldo (Saldo 1 + Saldo 2)							-69.025,80	-79.200,00	10.174,20
Finanzierungstätigkeit										
SU 35	Summe Einzahlungen aus der Finanzierungstätigkeit							0,00	0,00	0,00
SU 36	Summe Auszahlungen aus der Finanzierungstätigkeit							0,00	0,00	0,00
SA4	Saldo (4) Geldfluss aus der Finanzierungstätigkeit (35 – 36)							0,00	0,00	0,00
SA5	Saldo (5) Geldfluss aus der voranschlagswirksamen Gebarung (Saldo 3 + Saldo 4)							-69.025,80	-79.200,00	10.174,20
240300 Kindergarten III Friedhofstrasse										
Operative Gebarung										
2/240300+816000	Erhaltungs- und Materialbeiträge	2114	3114	13	15.418,32	15.900,00	-481,68	15.465,21	15.900,00	-434,79
2/240300+861010	Schul und KG Fonds Annuitätenzuschuss	2121	3121	15		41.000,00	-41.000,00		41.000,00	-41.000,00
SU 21 / 31	Summe Erträge / Einzahlungen operative Gebarung				15.418,32	56.900,00	-41.481,68	15.465,21	56.900,00	-41.434,79
1/240300-400000	Geringwertige Wirtschaftsgüter	2221	3221	23	3.203,19	500,00	2.703,19	3.203,19	500,00	2.703,19
1/240300-400100	Einrichtung Kleinkindgruppen	2221	3221		2.246,57	7.000,00	-4.753,43	2.246,57	7.000,00	-4.753,43
1/240300-454000	Reinigungsmittel u Hygieneartikel	2221	3221	23	3.971,66	4.200,00	-228,34	4.083,72	4.200,00	-116,28
1/240300-454100	Lohnreinigung	2221	3221	23	770,00	600,00	170,00	770,00	600,00	170,00
1/240300-456000	Büromittel	2221	3221	23	469,47	300,00	169,47	469,47	300,00	169,47
1/240300-457000	Druckwerke	2221	3221	23	53,50	100,00	-46,50	53,50	100,00	-46,50
1/240300-459000	Sonstige Verbrauchsgüter	2221	3221	23	381,95	300,00	81,95	381,95	300,00	81,95
1/240300-459010	Beschäftigungsmaterial	2221	3221	23	11.098,20	15.900,00	-4.801,80	10.960,70	15.900,00	-4.939,30
1/240300-600000	Stromkosten	2222	3222	24	2.322,93	10.000,00	-7.677,07	2.271,37	10.000,00	-7.728,63
1/240300-600100	Gas	2222	3222	24	10.288,21	4.900,00	5.388,21	4.968,36	4.900,00	68,36
1/240300-614000	Instandhaltung Gebäude	2224	3224	24	11.046,23	700,00	10.346,23	11.140,90	700,00	10.440,90
1/240300-618000	Instandhaltung Einrichtung	2224	3224	24	7.104,09	2.200,00	4.904,09	7.073,96	2.200,00	4.873,96
1/240300-619000	Instandhaltung Gartenanlage	2224	3224	24	1.712,09	1.000,00	712,09	2.676,27	1.000,00	1.676,27
1/240300-631000	Telekommunikationsdienste	2222	3222	24	1.912,48	1.900,00	12,48	1.788,60	1.900,00	-111,40
1/240300-640100	Prüfungskosten	2222	3222	24	87,63	100,00	-12,37	87,63	100,00	-12,37
1/240300-670000	Versicherungen	2222	3222	24	3.123,76	2.800,00	323,76	3.123,76	2.800,00	323,76
1/240300-680000	Planmäßige Abschreibung	2226			8.088,82	4.600,00	3.488,82			
1/240300-700000	Mietzinse-KIG	2223	3223	24	99.720,00	100.000,00	-280,00	99.720,00	100.000,00	-280,00
1/240300-700001	Beiträge Brandmeldeanlage	2223	3223		731,08		731,08	731,08		731,08
1/240300-710000	Steuern und Abgaben	2225	3225	24	1.715,76	1.700,00	15,76	1.715,76	1.700,00	15,76
1/240300-710020	Kanal-, Müll- und Wassergebühren	2225	3225	24	8.459,71	10.200,00	-1.740,29	8.448,04	10.200,00	-1.751,96
1/240300-728101	Rauchfangkehrer	2225	3225	24	161,38	100,00	61,38	161,38	100,00	61,38
1/240300-729000	Sonstige Ausgaben	2225	3225	24	698,00	1.700,00	-1.002,00	698,00	1.700,00	-1.002,00
SU 22 / 32	Summe Aufwendungen / Auszahlungen operative Gebarung				179.366,71	170.800,00	8.566,71	166.774,21	166.200,00	574,21
SA 0 / SA 1	(0) Nettoergebnis (21 - 22) / (1) Geldfluss operative Gebarung (31 – 32)				-163.948,39	-113.900,00	-50.048,39	-151.309,00	-109.300,00	-42.009,00

		MVAG		VCQU	Ergebnisrechnung			Finanzierungsrechnung		
		EH	FH		RA 2024	VA 2024	RA - VA	RA 2024	VA 2024	RA - VA
SU 23	Summe Haushaltsrücklagen				0,00	0,00	0,00	0,00	0,00	0,00
SA00	Nettoergebnis nach Zuw./Entn. Haushaltsrücklagen (Saldo 0 +/- SU23)				-163.948,39	-113.900,00	-50.048,39			
Investive Gebarung										
SU 33	Summe Einzahlungen investive Gebarung							0,00	0,00	0,00
1/240300-042000	Betriebsausstattung		3415	2 41				7.483,35	3.100,00	4.383,35
1/240300-042001	Einrichtung Kleinkindgruppen		3415	2				13.152,25	20.000,00	-6.847,75
SU 34	Summe Auszahlungen investive Gebarung							20.635,60	23.100,00	-2.464,40
SA2	Saldo (2) Geldfluss aus der Investiven Gebarung (33 – 34)							-20.635,60	-23.100,00	2.464,40
SA3	Saldo (3) Nettofinanzierungssaldo (Saldo 1 + Saldo 2)							-171.944,60	-132.400,00	-39.544,60
Finanzierungstätigkeit										
SU 35	Summe Einzahlungen aus der Finanzierungstätigkeit							0,00	0,00	0,00
SU 36	Summe Auszahlungen aus der Finanzierungstätigkeit							0,00	0,00	0,00
SA4	Saldo (4) Geldfluss aus der Finanzierungstätigkeit (35 – 36)							0,00	0,00	0,00
SA5	Saldo (5) Geldfluss aus der voranschlagswirksamen Gebarung (Saldo 3 + Saldo 4)							-171.944,60	-132.400,00	-39.544,60
240400 Kindergarten IV Volksschulweg										
Operative Gebarung										
SU 21 / 31	Summe Erträge / Einzahlungen operative Gebarung				0,00	0,00	0,00	0,00	0,00	0,00
1/240400-680000	Planmäßige Abschreibung		2226		8.381,50	8.400,00	-18,50			
SU 22 / 32	Summe Aufwendungen / Auszahlungen operative Gebarung				8.381,50	8.400,00	-18,50	0,00	0,00	0,00
SA 0 / SA 1	(0) Nettoergebnis (21 - 22) / (1) Geldfluss operative Gebarung (31 – 32)				-8.381,50	-8.400,00	18,50	0,00	0,00	0,00
SU 23	Summe Haushaltsrücklagen				0,00	0,00	0,00	0,00	0,00	0,00
SA00	Nettoergebnis nach Zuw./Entn. Haushaltsrücklagen (Saldo 0 +/- SU23)				-8.381,50	-8.400,00	18,50			
Investive Gebarung										
SU 33	Summe Einzahlungen investive Gebarung							0,00	0,00	0,00
SU 34	Summe Auszahlungen investive Gebarung							0,00	0,00	0,00
SA2	Saldo (2) Geldfluss aus der Investiven Gebarung (33 – 34)							0,00	0,00	0,00
SA3	Saldo (3) Nettofinanzierungssaldo (Saldo 1 + Saldo 2)							0,00	0,00	0,00
Finanzierungstätigkeit										
SU 35	Summe Einzahlungen aus der Finanzierungstätigkeit							0,00	0,00	0,00
SU 36	Summe Auszahlungen aus der Finanzierungstätigkeit							0,00	0,00	0,00
SA4	Saldo (4) Geldfluss aus der Finanzierungstätigkeit (35 – 36)							0,00	0,00	0,00
SA5	Saldo (5) Geldfluss aus der voranschlagswirksamen Gebarung (Saldo 3 + Saldo 4)							0,00	0,00	0,00

		MVAG			Ergebnisrechnung			Finanzierungsrechnung		
		MVAG EH	MVAG FH	VCQU	RA 2024	VA 2024	RA - VA	RA 2024	VA 2024	RA - VA
25	Außerschulische Jugendberziehung									
250	Horte für Schülerinnen und Schüler									
250000	Horte									
Operative Gebarung										
2/250000+811000	Miete	2115	3115	14	23.422,08	28.000,00	-4.577,92	19.380,36	28.000,00	-8.619,64
2/250000+817000	Erträge aus der Auflösung von sonstigen Rückstellungen	2117			1.644,82		1.644,82			
2/250000+862000	Laufende Transferzahlungen von Gemeinden, -verbänden u. -fonds	2121	3121	15	47.160,00	30.000,00	17.160,00	40.580,00	30.000,00	10.580,00
SU 21 / 31	Summe Erträge / Einzahlungen operative Gebarung				72.226,90	58.000,00	14.226,90	59.960,36	58.000,00	1.960,36
1/250000-511000	Geldbezüge VB II	2211	3211	20	6.272,09	6.500,00	-227,91	6.272,09	6.500,00	-227,91
1/250000-580200	FA DG-Beiträge VB II	2212	3212	20	232,06	200,00	32,06	232,06	200,00	32,06
1/250000-582200	SV DG-Beiträge VB II	2212	3212	20	216,93	300,00	-83,07	216,93	300,00	-83,07
1/250000-592000	Dotierung von Rückstellungen für Jubiläumszuwendungen	2214				300,00	-300,00			
1/250000-614000	Instandhaltung von Gebäuden und Bauten	2224	3224	24	302,99		302,99	302,99		302,99
1/250000-700000	Mietzinse KIG	2223	3223	24	15.782,64	16.600,00	-817,36	15.782,64	16.600,00	-817,36
1/250000-728010	Gemeindebeitrag Tagesmütter	2225	3225	24	630,00	1.500,00	-870,00	630,00	1.500,00	-870,00
1/250000-752000	Laufende Transferzahlungen an VS-Gemeinde	2231	3231	26	15.092,39	15.500,00	-407,61	15.092,39	15.500,00	-407,61
1/250000-755000	Laufende Transferzahlungen an TBEs	2233	3233	27	102.974,54	96.400,00	6.574,54	102.194,54	96.400,00	5.794,54
SU 22 / 32	Summe Aufwendungen / Auszahlungen operative Gebarung				141.503,64	137.300,00	4.203,64	140.723,64	137.000,00	3.723,64
SA 0 / SA 1	(0) Nettoergebnis (21 - 22) / (1) Geldfluss operative Gebarung (31 - 32)				-69.276,74	-79.300,00	10.023,26	-80.763,28	-79.000,00	-1.763,28
SU 23	Summe Haushaltsrücklagen				0,00	0,00	0,00	0,00	0,00	0,00
SA00	Nettoergebnis nach Zuw./Entn. Haushaltsrücklagen (Saldo 0 +/- SU23)				-69.276,74	-79.300,00	10.023,26			
Investive Gebarung										
SU 33	Summe Einzahlungen investive Gebarung							0,00	0,00	0,00
SU 34	Summe Auszahlungen investive Gebarung							0,00	0,00	0,00
SA2	Saldo (2) Geldfluss aus der Investiven Gebarung (33 - 34)							0,00	0,00	0,00
SA3	Saldo (3) Nettofinanzierungssaldo (Saldo 1 + Saldo 2)							-80.763,28	-79.000,00	-1.763,28
Finanzierungstätigkeit										
SU 35	Summe Einzahlungen aus der Finanzierungstätigkeit							0,00	0,00	0,00
SU 36	Summe Auszahlungen aus der Finanzierungstätigkeit							0,00	0,00	0,00
SA4	Saldo (4) Geldfluss aus der Finanzierungstätigkeit (35 - 36)							0,00	0,00	0,00
SA5	Saldo (5) Geldfluss aus der voranschlagswirksamen Gebarung (Saldo 3 + Saldo 4)							-80.763,28	-79.000,00	-1.763,28

		MVAG			Ergebnisrechnung			Finanzierungsrechnung		
		EH	FH	VCQU	RA 2024	VA 2024	RA - VA	RA 2024	VA 2024	RA - VA
259	Sonstige Einrichtungen und Maßnahmen									
259000	Jugendtreff									
Operative Gebarung										
SU 21 / 31	Summe Erträge / Einzahlungen operative Gebarung				0,00	0,00	0,00	0,00	0,00	0,00
1/259000-400000	Geringwertige Wirtschaftsgüter (GWG)	2221	3221	23	23,00	300,00	-277,00	23,00	300,00	-277,00
1/259000-600000	Strom	2222	3222	24	433,37	1.000,00	-566,63	433,37	1.000,00	-566,63
1/259000-600100	Gas	2222	3222	24	745,69	2.000,00	-1.254,31	745,69	2.000,00	-1.254,31
1/259000-618000	Instandhaltung von sonstigen Anlage	2224	3224	24	1.092,94	500,00	592,94	1.092,94	500,00	592,94
1/259000-680000	Planmäßige Abschreibung	2226			132,75	100,00	32,75			
1/259000-700000	Betriebskosten	2223	3223	24	2.810,41	2.000,00	810,41	2.810,41	2.000,00	810,41
1/259000-728000	Mobile Jugendarbeit	2225	3225	24	21.000,00	20.000,00	1.000,00	21.000,00	20.000,00	1.000,00
1/259000-729000	Sonstige Ausgaben	2225	3225	24		500,00	-500,00		500,00	-500,00
SU 22 / 32	Summe Aufwendungen / Auszahlungen operative Gebarung				26.238,16	26.400,00	-161,84	26.105,41	26.300,00	-194,59
SA 0 / SA 1	(0) Nettoergebnis (21 - 22) / (1) Geldfluss operative Gebarung (31 – 32)				-26.238,16	-26.400,00	161,84	-26.105,41	-26.300,00	194,59
SU 23	Summe Haushaltsrücklagen				0,00	0,00	0,00	0,00	0,00	0,00
SA00	Nettoergebnis nach Zuw./Entn. Haushaltsrücklagen (Saldo 0 +/- SU23)				-26.238,16	-26.400,00	161,84			
Investive Gebarung										
SU 33	Summe Einzahlungen investive Gebarung							0,00	0,00	0,00
SU 34	Summe Auszahlungen investive Gebarung							0,00	0,00	0,00
SA2	Saldo (2) Geldfluss aus der Investiven Gebarung (33 – 34)							0,00	0,00	0,00
SA3	Saldo (3) Nettofinanzierungssaldo (Saldo 1 + Saldo 2)							-26.105,41	-26.300,00	194,59
Finanzierungstätigkeit										
SU 35	Summe Einzahlungen aus der Finanzierungstätigkeit							0,00	0,00	0,00
SU 36	Summe Auszahlungen aus der Finanzierungstätigkeit							0,00	0,00	0,00
SA4	Saldo (4) Geldfluss aus der Finanzierungstätigkeit (35 – 36)							0,00	0,00	0,00
SA5	Saldo (5) Geldfluss aus der voranschlagswirksamen Gebarung (Saldo 3 + Saldo 4)							-26.105,41	-26.300,00	194,59
26	Sport und außerschulische Leibeserziehung									
262	Sportplätze									
262000	Fußballplatz									
Operative Gebarung										
2/262000+828000	Vermietungen	2116	3116	18	9.000,00	9.000,00		8.250,00	9.000,00	-750,00
SU 21 / 31	Summe Erträge / Einzahlungen operative Gebarung				9.000,00	9.000,00	0,00	8.250,00	9.000,00	-750,00
1/262000-614000	Instandhaltung von Gebäuden und Bauten	2224	3224	24	589,57		589,57	589,57		589,57
1/262000-650000	Zinsen	2241	3241	25	5.516,59	6.100,00	-583,41	5.516,59	6.100,00	-583,41
1/262000-670000	Versicherungen	2222	3222	24	2.136,91	1.100,00	1.036,91	1.051,28	1.100,00	-48,72

		MVAG MVAG VCQU			Ergebnisrechnung			Finanzierungsrechnung		
		EH	FH	VCQU	RA 2024	VA 2024	RA - VA	RA 2024	VA 2024	RA - VA
1/262000-710000	Steuern und Abgaben	2225	3225	24	127,05		127,05	127,05		127,05
1/262000-710020	Kanal-, Müll- und Wassergebühren	2225	3225	24	1.531,88	1.500,00	31,88	1.531,88	1.500,00	31,88
SU 22 / 32	Summe Aufwendungen / Auszahlungen operative Gebarung				9.902,00	8.700,00	1.202,00	8.816,37	8.700,00	116,37
SA 0 / SA 1	(0) Nettoergebnis (21 - 22) / (1) Geldfluss operative Gebarung (31 - 32)				-902,00	300,00	-1.202,00	-566,37	300,00	-866,37
SU 23	Summe Haushaltsrücklagen				0,00	0,00	0,00	0,00	0,00	0,00
SA00	Nettoergebnis nach Zuw./Entn. Haushaltsrücklagen (Saldo 0 +/- SU23)				-902,00	300,00	-1.202,00			
Investive Gebarung										
SU 33	Summe Einzahlungen investive Gebarung							0,00	0,00	0,00
SU 34	Summe Auszahlungen investive Gebarung							0,00	0,00	0,00
SA2	Saldo (2) Geldfluss aus der Investiven Gebarung (33 - 34)							0,00	0,00	0,00
SA3	Saldo (3) Nettofinanzierungssaldo (Saldo 1 + Saldo 2)							-566,37	300,00	-866,37
Finanzierungstätigkeit										
SU 35	Summe Einzahlungen aus der Finanzierungstätigkeit							0,00	0,00	0,00
1/262000-346000	Tilgung Darlehen		3614	65				60.563,18	37.900,00	22.663,18
SU 36	Summe Auszahlungen aus der Finanzierungstätigkeit							60.563,18	37.900,00	22.663,18
SA4	Saldo (4) Geldfluss aus der Finanzierungstätigkeit (35 - 36)							-60.563,18	-37.900,00	-22.663,18
SA5	Saldo (5) Geldfluss aus der voranschlagswirksamen Gebarung (Saldo 3 + Saldo 4)							-61.129,55	-37.600,00	-23.529,55
262001	Miniaturgolfplatz									
Operative Gebarung										
SU 21 / 31	Summe Erträge / Einzahlungen operative Gebarung				0,00	0,00	0,00	0,00	0,00	0,00
1/262001-600000	Minigolfplatz Strom	2222	3222	24	1.391,05	8.600,00	-7.208,95	1.318,70	8.600,00	-7.281,30
1/262001-614000	Instandhaltung Minigolfplatz	2224	3224	24	392,27	1.000,00	-607,73	392,27	1.000,00	-607,73
1/262001-670000	Minigolfplatz Versicherungen	2222	3222	24	577,77	600,00	-22,23	577,77	600,00	-22,23
1/262001-710020	Minigolfplatz Kanal, Müll, Wassergebühren	2225	3225	24	2.343,08	1.400,00	943,08	2.343,08	1.400,00	943,08
SU 22 / 32	Summe Aufwendungen / Auszahlungen operative Gebarung				4.704,17	11.600,00	-6.895,83	4.631,82	11.600,00	-6.968,18
SA 0 / SA 1	(0) Nettoergebnis (21 - 22) / (1) Geldfluss operative Gebarung (31 - 32)				-4.704,17	-11.600,00	6.895,83	-4.631,82	-11.600,00	6.968,18
SU 23	Summe Haushaltsrücklagen				0,00	0,00	0,00	0,00	0,00	0,00
SA00	Nettoergebnis nach Zuw./Entn. Haushaltsrücklagen (Saldo 0 +/- SU23)				-4.704,17	-11.600,00	6.895,83			
Investive Gebarung										
SU 33	Summe Einzahlungen investive Gebarung							0,00	0,00	0,00
SU 34	Summe Auszahlungen investive Gebarung							0,00	0,00	0,00
SA2	Saldo (2) Geldfluss aus der Investiven Gebarung (33 - 34)							0,00	0,00	0,00
SA3	Saldo (3) Nettofinanzierungssaldo (Saldo 1 + Saldo 2)							-4.631,82	-11.600,00	6.968,18
Finanzierungstätigkeit										
SU 35	Summe Einzahlungen aus der Finanzierungstätigkeit							0,00	0,00	0,00
SU 36	Summe Auszahlungen aus der Finanzierungstätigkeit							0,00	0,00	0,00

		MVAG MVAG VCQU			Ergebnisrechnung			Finanzierungsrechnung		
		EH	FH	VCQU	RA 2024	VA 2024	RA - VA	RA 2024	VA 2024	RA - VA
SA4	Saldo (4) Geldfluss aus der Finanzierungstätigkeit (35 – 36)							0,00	0,00	0,00
SA5	Saldo (5) Geldfluss aus der voranschlagswirksamen Gebarung (Saldo 3 + Saldo 4)							-4.631,82	-11.600,00	6.968,18
269	Sonstige Einrichtungen und Maßnahmen									
269000	Sport und Leibeserziehung									
Operative Gebarung										
2/269000+828001	Brückenlauf Einnahmen	2116	3116	18	55.802,74	53.000,00	2.802,74	56.472,21	53.000,00	3.472,21
SU 21 / 31	Summe Erträge / Einzahlungen operative Gebarung				55.802,74	53.000,00	2.802,74	56.472,21	53.000,00	3.472,21
1/269000-680000	Planmäßige Abschreibung	2226			28.727,42	28.700,00	27,42			
1/269000-728000	Brückenlauf Gesamtausgaben	2225	3225	24	41.830,68	45.000,00	-3.169,32	41.020,68	45.000,00	-3.979,32
1/269000-729030	Fit-Marsch Gesamtkosten	2225	3225	24	1.918,61	500,00	1.418,61	1.678,61	500,00	1.178,61
1/269000-757000	Subventionen Sportvereine	2234	3234	27	27.171,00	27.400,00	-229,00	27.171,00	27.400,00	-229,00
1/269000-757001	Investitionsförderung Sportvereine	2234	3234	27	15.000,00	5.000,00	10.000,00	15.000,00	5.000,00	10.000,00
SU 22 / 32	Summe Aufwendungen / Auszahlungen operative Gebarung				114.647,71	106.600,00	8.047,71	84.870,29	77.900,00	6.970,29
SA 0 / SA 1	(0) Nettoergebnis (21 - 22) / (1) Geldfluss operative Gebarung (31 – 32)				-58.844,97	-53.600,00	-5.244,97	-28.398,08	-24.900,00	-3.498,08
SU 23	Summe Haushaltsrücklagen				0,00	0,00	0,00	0,00	0,00	0,00
SA00	Nettoergebnis nach Zuw./Entn. Haushaltsrücklagen (Saldo 0 +/- SU23)				-58.844,97	-53.600,00	-5.244,97			
Investive Gebarung										
SU 33	Summe Einzahlungen investive Gebarung							0,00	0,00	0,00
SU 34	Summe Auszahlungen investive Gebarung							0,00	0,00	0,00
SA2	Saldo (2) Geldfluss aus der Investiven Gebarung (33 – 34)							0,00	0,00	0,00
SA3	Saldo (3) Nettofinanzierungssaldo (Saldo 1 + Saldo 2)							-28.398,08	-24.900,00	-3.498,08
Finanzierungstätigkeit										
SU 35	Summe Einzahlungen aus der Finanzierungstätigkeit							0,00	0,00	0,00
SU 36	Summe Auszahlungen aus der Finanzierungstätigkeit							0,00	0,00	0,00
SA4	Saldo (4) Geldfluss aus der Finanzierungstätigkeit (35 – 36)							0,00	0,00	0,00
SA5	Saldo (5) Geldfluss aus der voranschlagswirksamen Gebarung (Saldo 3 + Saldo 4)							-28.398,08	-24.900,00	-3.498,08
269010	Jugendsportarena									
Operative Gebarung										
SU 21 / 31	Summe Erträge / Einzahlungen operative Gebarung				0,00	0,00	0,00	0,00	0,00	0,00
1/269010-618000	Instandhaltung	2224	3224	24	118,87		118,87	118,87		118,87
1/269010-680000	Planmäßige Abschreibung	2226			4.277,33	4.300,00	-22,67			
SU 22 / 32	Summe Aufwendungen / Auszahlungen operative Gebarung				4.396,20	4.300,00	96,20	118,87	0,00	118,87
SA 0 / SA 1	(0) Nettoergebnis (21 - 22) / (1) Geldfluss operative Gebarung (31 – 32)				-4.396,20	-4.300,00	-96,20	-118,87	0,00	-118,87
SU 23	Summe Haushaltsrücklagen				0,00	0,00	0,00	0,00	0,00	0,00
SA00	Nettoergebnis nach Zuw./Entn. Haushaltsrücklagen (Saldo 0 +/- SU23)				-4.396,20	-4.300,00	-96,20			

	MVAG	MVAG	VCQU	Ergebnisrechnung			Finanzierungsrechnung			
				EH	FH		RA 2024	VA 2024	RA - VA	RA 2024
Investive Gebarung										
SU 33								0,00	0,00	0,00
SU 34								0,00	0,00	0,00
SA2								0,00	0,00	0,00
SA3								-118,87	0,00	-118,87
Finanzierungstätigkeit										
SU 35								0,00	0,00	0,00
SU 36								0,00	0,00	0,00
SA4								0,00	0,00	0,00
SA5								-118,87	0,00	-118,87
27 Erwachsenenbildung										
273 Volksbüchereien										
273000 Volksbüchereien										
Operative Gebarung										
2/273000+810010	Entlehnungsgebühren	2114	3114	13	2.651,25	2.500,00	151,25	2.651,25	2.500,00	151,25
2/273000+829000	Einnahmen aus Spenden	2116	3116		107,00	100,00	7,00	107,00	100,00	7,00
2/273000+861000	Transfers von Ländern, Landesfonds und Landeskammern	2121	3121	15	2.000,00	2.000,00		2.000,00	2.000,00	
SU 21 / 31	Summe Erträge / Einzahlungen operative Gebarung				4.758,25	4.600,00	158,25	4.758,25	4.600,00	158,25
1/273000-400000	Geringwertige Wirtschaftsgüter (GWG)	2221	3221	23	148,92	600,00	-451,08	148,92	600,00	-451,08
1/273000-430000	Lebensmittel & Getränke	2221	3221	23	6,95		6,95	6,95		6,95
1/273000-454000	Reinigungsmittel	2221	3221	23	7,33		7,33	7,33		7,33
1/273000-456000	Büromittel	2221	3221	23	841,65	600,00	241,65	841,65	600,00	241,65
1/273000-457000	Druckwerke	2221	3221	23		300,00	-300,00		300,00	-300,00
1/273000-457010	Bücherankauf	2221	3221	23	3.769,90	4.000,00	-230,10	5.383,94	4.000,00	1.383,94
1/273000-459000	Sonstige Verbrauchsgüter	2221	3221	23	1,69		1,69	1,69		1,69
1/273000-510000	Geldbezüge VB I	2211	3211	20	21.677,96	21.700,00	-22,04	21.677,96	21.700,00	-22,04
1/273000-520000	Geldbezüge der ganzjährig beschäftigten Angestellten	2211	3211	20	10.766,84	10.900,00	-133,16	10.766,84	10.900,00	-133,16
1/273000-565100	Mehrleistungsvergütungen	2211	3211	20		500,00	-500,00		500,00	-500,00
1/273000-565110	Mehrleistungsvergütungen	2211	3211		50,56		50,56	50,56		50,56
1/273000-569100	Sonstige Nebengebühren VB I	2211	3211	20	212,64	200,00	12,64	212,64	200,00	12,64
1/273000-580100	FA DG-Beiträge VB I	2212	3212	20	809,92	800,00	9,92	809,92	800,00	9,92
1/273000-580110	FA DG Beitrag	2212	3212	20	219,92	200,00	19,92	219,92	200,00	19,92
1/273000-582100	SV DG-Beiträge VB I	2212	3212	20	4.628,44	4.700,00	-71,56	4.628,44	4.700,00	-71,56
1/273000-582110	SV DG-Beiträge	2212	3212	20	2.269,62	200,00	2.069,62	2.269,62	200,00	2.069,62

		MVAG			Ergebnisrechnung			Finanzierungsrechnung		
		EH	FH	VCQU	RA 2024	VA 2024	RA - VA	RA 2024	VA 2024	RA - VA
1/273000-592000	Dotierung von Rückstellungen für Jubiläumszuwendungen	2214			145,03		145,03			
1/273000-600000	Strom	2222	3222	24	1.513,82	1.000,00	513,82	1.513,82	1.000,00	513,82
1/273000-600100	Gas	2222	3222	24	1,26		1,26	1,26		1,26
1/273000-600300	Fernwärme	2222	3222	24	340,56	900,00	-559,44	340,56	900,00	-559,44
1/273000-614000	Instandhaltung von Gebäuden und Bauten	2224	3224	24	264,00		264,00	264,00		264,00
1/273000-631000	Telekommunikationsdienste	2222	3222	24	1.128,14	900,00	228,14	1.128,14	900,00	228,14
1/273000-670000	Versicherungen	2222	3222	24	397,13	200,00	197,13	189,12	200,00	-10,88
1/273000-680000	Planmäßige Abschreibung	2226			1.159,91	900,00	259,91			
1/273000-700000	Mietzinse	2223	3223	24	30.653,63	23.000,00	7.653,63	30.653,63	23.000,00	7.653,63
1/273000-700010	Gesamtkosten Kopierer	2223	3223	24	2.855,27	2.000,00	855,27	2.855,27	2.000,00	855,27
1/273000-724000	Reisegebühren	2225	3225	24	237,09	500,00	-262,91	237,09	500,00	-262,91
1/273000-726000	Mitgliedsbeiträge	2225	3225	24	82,00	100,00	-18,00	82,00	100,00	-18,00
1/273000-728000	Kosten Veranstaltungen	2225	3225	24	966,69	1.500,00	-533,31	966,69	1.500,00	-533,31
1/273000-728010	Datenverarbeitungskosten	2225	3225	24	1.727,51	2.300,00	-572,49	648,00	2.300,00	-1.652,00
1/273000-729000	Sonstige Ausgaben	2225	3225	24	87,18	200,00	-112,82	139,18	200,00	-60,82
SU 22 / 32	Summe Aufwendungen / Auszahlungen operative Gebarung				86.971,56	78.200,00	8.771,56	86.045,14	77.300,00	8.745,14
SA 0 / SA 1	(0) Nettoergebnis (21 - 22) / (1) Geldfluss operative Gebarung (31 - 32)				-82.213,31	-73.600,00	-8.613,31	-81.286,89	-72.700,00	-8.586,89
SU 23	Summe Haushaltsrücklagen				0,00	0,00	0,00	0,00	0,00	0,00
SA00	Nettoergebnis nach Zuw./Entn. Haushaltsrücklagen (Saldo 0 +/- SU23)				-82.213,31	-73.600,00	-8.613,31			
Investive Gebarung										
SU 33	Summe Einzahlungen investive Gebarung							0,00	0,00	0,00
1/273000-042000	Betriebsausstattung		3415	2 41				1.892,64		1.892,64
SU 34	Summe Auszahlungen investive Gebarung							1.892,64	0,00	1.892,64
SA2	Saldo (2) Geldfluss aus der Investiven Gebarung (33 - 34)							-1.892,64	0,00	-1.892,64
SA3	Saldo (3) Nettofinanzierungssaldo (Saldo 1 + Saldo 2)							-83.179,53	-72.700,00	-10.479,53
Finanzierungstätigkeit										
SU 35	Summe Einzahlungen aus der Finanzierungstätigkeit							0,00	0,00	0,00
SU 36	Summe Auszahlungen aus der Finanzierungstätigkeit							0,00	0,00	0,00
SA4	Saldo (4) Geldfluss aus der Finanzierungstätigkeit (35 - 36)							0,00	0,00	0,00
SA5	Saldo (5) Geldfluss aus der voranschlagswirksamen Gebarung (Saldo 3 + Saldo 4)							-83.179,53	-72.700,00	-10.479,53
273003	Gemeindebücherei									
Operative Gebarung										
SU 21 / 31	Summe Erträge / Einzahlungen operative Gebarung				0,00	0,00	0,00	0,00	0,00	0,00
1/273003-680000	Planmäßige Abschreibung	2226			80,37	100,00	-19,63			
SU 22 / 32	Summe Aufwendungen / Auszahlungen operative Gebarung				80,37	100,00	-19,63	0,00	0,00	0,00
SA 0 / SA 1	(0) Nettoergebnis (21 - 22) / (1) Geldfluss operative Gebarung (31 - 32)				-80,37	-100,00	19,63	0,00	0,00	0,00

	MVAG	MVAG VCQU	Ergebnisrechnung			Finanzierungsrechnung				
			EH	FH	RA 2024	VA 2024	RA - VA	RA 2024	VA 2024	RA - VA
SU 23		Summe Haushaltsrücklagen			0,00	0,00	0,00	0,00	0,00	0,00
SA00		Nettoergebnis nach Zuw./Entn. Haushaltsrücklagen (Saldo 0 +/- SU23)			-80,37	-100,00	19,63			
Investive Gebarung										
SU 33		Summe Einzahlungen investive Gebarung						0,00	0,00	0,00
SU 34		Summe Auszahlungen investive Gebarung						0,00	0,00	0,00
SA2		Saldo (2) Geldfluss aus der Investiven Gebarung (33 – 34)						0,00	0,00	0,00
SA3		Saldo (3) Nettofinanzierungssaldo (Saldo 1 + Saldo 2)						0,00	0,00	0,00
Finanzierungstätigkeit										
SU 35		Summe Einzahlungen aus der Finanzierungstätigkeit						0,00	0,00	0,00
SU 36		Summe Auszahlungen aus der Finanzierungstätigkeit						0,00	0,00	0,00
SA4		Saldo (4) Geldfluss aus der Finanzierungstätigkeit (35 – 36)						0,00	0,00	0,00
SA5		Saldo (5) Geldfluss aus der voranschlagswirksamen Gebarung (Saldo 3 + Saldo 4)						0,00	0,00	0,00

		MVAG	MVAG	VCQU	Ergebnisrechnung			Finanzierungsrechnung		
		EH	FH		RA 2024	VA 2024	RA - VA	RA 2024	VA 2024	RA - VA
3 Kunst, Kultur und Kultus										
32	Musik und darstellende Kunst									
320	Ausbildung in Musik und darstellender Kunst									
320000	Musikschule									
Operative Gebarung										
2/320000+810030	Schülerbeitrag	2114	3114	13	165.999,50	138.000,00	27.999,50	165.062,00	138.000,00	27.062,00
2/320000+817000	Erträge aus der Auflösung von sonstigen Rückstellungen	2117			11.525,46		11.525,46			
2/320000+829050	Spenden	2116	3116	18	3.200,44	1.600,00	1.600,44	3.200,44	1.600,00	1.600,44
2/320000+861000	Landeszuschuss	2121	3121	15	226.703,09	226.000,00	703,09	226.703,09	226.000,00	703,09
2/320000+863020	Erhaltungsbeiträge Gemeinden	2121	3121	15	23.649,00	24.000,00	-351,00	18.586,00	24.000,00	-5.414,00
SU 21 / 31	Summe Erträge / Einzahlungen operative Gebarung				431.077,49	389.600,00	41.477,49	413.551,53	389.600,00	23.951,53
1/320000-400000	Geringwertige Wirtschaftsgüter (GWG)	2221	3221	23	367,47	500,00	-132,53	367,47	500,00	-132,53
1/320000-413000	Musikinstrumente	2221	3221	23	1.805,50	500,00	1.305,50	1.805,50	500,00	1.305,50
1/320000-454000	Reinigungsmittel	2221	3221	23	478,15	200,00	278,15	478,15	200,00	278,15
1/320000-456000	Büromittel	2221	3221	23	326,99	200,00	126,99	326,99	200,00	126,99
1/320000-457000	Lehr- und Lernbehelfe	2221	3221	23	370,33	400,00	-29,67	370,33	400,00	-29,67
1/320000-510000	Geldbezüge VB I	2211	3211	20	493.526,16	496.300,00	-2.773,84	493.526,16	496.300,00	-2.773,84
1/320000-566100	Zuwendungen aus Anlass von Dienstjubiläen	2212	3212	20	10.197,20	17.000,00	-6.802,80	10.197,20	17.000,00	-6.802,80
1/320000-569100	Sonstige Nebengebühren VB I	2211	3211	20	6.720,10	6.900,00	-179,90	6.720,10	6.900,00	-179,90
1/320000-580100	FA DG-Beiträge VB I	2212	3212	20	18.767,26	19.100,00	-332,74	18.767,26	19.100,00	-332,74
1/320000-582100	SV DG-Beiträge VB I	2212	3212	20	104.081,95	105.800,00	-1.718,05	104.081,95	105.800,00	-1.718,05
1/320000-591000	Dotierung von Rückstellungen für Abfertigungen	2214			17.782,90	5.900,00	11.882,90			
1/320000-592000	Dotierung von Rückstellungen für Jubiläumszuwendungen	2214			8.017,70	7.500,00	517,70			
1/320000-600000	Strom Volksschulweg	2222	3222	24	772,50	3.100,00	-2.327,50	772,50	3.100,00	-2.327,50
1/320000-600300	Fernwärme	2222	3222	24	3.618,77	4.200,00	-581,23	3.618,77	4.200,00	-581,23
1/320000-614000	Instandhaltung von Gebäuden und Bauten	2224	3224	24	420,38		420,38	287,04		287,04
1/320000-618010	Instandhaltung Instrumente	2224	3224	24	1.704,08	3.900,00	-2.195,92	1.704,08	3.900,00	-2.195,92
1/320000-631000	Telekommunikationsdienste	2222	3222	24	403,62	600,00	-196,38	624,57	600,00	24,57
1/320000-670000	Versicherungen	2222	3222	24	724,25	400,00	324,25	403,08	400,00	3,08
1/320000-680000	Planmäßige Abschreibung	2226			229,45	200,00	29,45			
1/320000-700000	Heizkostenersatz	2223	3223	24		20.000,00	-20.000,00	20.000,00	20.000,00	
1/320000-700010	Gesamtkosten Kopierer	2223	3223	24	1.512,58	1.500,00	12,58	1.512,58	1.500,00	12,58
1/320000-710020	Kanal, Müll, Wasser	2225	3225	24	1.527,18	2.100,00	-572,82	1.527,18	2.100,00	-572,82

		MVAG			Ergebnisrechnung			Finanzierungsrechnung		
		EH	FH	VCQU	RA 2024	VA 2024	RA - VA	RA 2024	VA 2024	RA - VA
1/320000-724000	Reisegebühren	2225	3225	24	91,92	100,00	-8,08	91,92	100,00	-8,08
1/320000-726000	Mitgliedsbeiträge an Institutionen	2225	3225	24	151,00	200,00	-49,00	151,00	200,00	-49,00
1/320000-728000	Lohnreinigung	2225	3225	24		400,00	-400,00		400,00	-400,00
1/320000-728030	Kosten für Veranstaltungen	2225	3225	24	10.792,13	9.000,00	1.792,13	10.792,13	9.000,00	1.792,13
1/320000-728100	Fortbildungskosten	2225	3225	24	605,00	500,00	105,00	605,00	500,00	105,00
1/320000-729000	Sonstige Ausgaben	2225	3225	24	774,48	1.200,00	-425,52	853,66	1.200,00	-346,34
1/320000-768000	Zuwendung bzw. Förderung Leobersdorfer Schüler/innen	2234	3234	27	34.265,00	35.000,00	-735,00	34.265,00	35.000,00	-735,00
SU 22 / 32	Summe Aufwendungen / Auszahlungen operative Gebarung				720.034,05	742.700,00	-22.665,95	713.849,62	729.100,00	-15.250,38
SA 0 / SA 1	(0) Nettoergebnis (21 - 22) / (1) Geldfluss operative Gebarung (31 - 32)				-288.956,56	-353.100,00	64.143,44	-300.298,09	-339.500,00	39.201,91
SU 23	Summe Haushaltsrücklagen				0,00	0,00	0,00	0,00	0,00	0,00
SA00	Nettoergebnis nach Zuw./Entn. Haushaltsrücklagen (Saldo 0 +/- SU23)				-288.956,56	-353.100,00	64.143,44			
Investive Gebarung										
SU 33	Summe Einzahlungen investive Gebarung							0,00	0,00	0,00
1/320000-042010	Musikinstrumente		3415	2 41					2.000,00	-2.000,00
SU 34	Summe Auszahlungen investive Gebarung							0,00	2.000,00	-2.000,00
SA2	Saldo (2) Geldfluss aus der Investiven Gebarung (33 - 34)							0,00	-2.000,00	2.000,00
SA3	Saldo (3) Nettofinanzierungssaldo (Saldo 1 + Saldo 2)							-300.298,09	-341.500,00	41.201,91
Finanzierungstätigkeit										
SU 35	Summe Einzahlungen aus der Finanzierungstätigkeit							0,00	0,00	0,00
SU 36	Summe Auszahlungen aus der Finanzierungstätigkeit							0,00	0,00	0,00
SA4	Saldo (4) Geldfluss aus der Finanzierungstätigkeit (35 - 36)							0,00	0,00	0,00
SA5	Saldo (5) Geldfluss aus der voranschlagswirksamen Gebarung (Saldo 3 + Saldo 4)							-300.298,09	-341.500,00	41.201,91
Operative Gebarung										
36	Heimatpflege									
360	Heimatismuseen									
360000	Heimatismuseum									
2/360000+810000	Einnahmen aus Spenden	2114	3114	13	345,00		345,00	345,00		345,00
SU 21 / 31	Summe Erträge / Einzahlungen operative Gebarung				345,00	0,00	345,00	345,00	0,00	345,00
1/360000-400000	Geringwertige Wirtschaftsgüter (GWG)	2221	3221		1.059,19		1.059,19	1.059,19		1.059,19
1/360000-454000	Reinigungsmittel	2221	3221	23	690,25	300,00	390,25	690,25	300,00	390,25
1/360000-457010	Druckwerke	2221	3221	23		100,00	-100,00		100,00	-100,00
1/360000-600000	Strom	2222	3222	24	543,59	2.600,00	-2.056,41	527,76	2.600,00	-2.072,24
1/360000-614000	Instandhaltung von Gebäuden und Bauten	2224	3224		644,35		644,35	644,35		644,35
1/360000-618000	Instandhaltung Amtsausstattung	2224	3224	24	1.244,84	400,00	844,84	1.244,84	400,00	844,84
1/360000-631000	Telekommunikationsdienste	2222	3222	24	417,02	400,00	17,02	444,62	400,00	44,62

		MVAG			Ergebnisrechnung			Finanzierungsrechnung		
		EH	FH	VCQU	RA 2024	VA 2024	RA - VA	RA 2024	VA 2024	RA - VA
1/360000-670000	Versicherungen	2222	3222	24	1.066,93	600,00	466,93	576,03	600,00	-23,97
1/360000-680000	Planmäßige Abschreibung	2226			395,29	200,00	195,29			
1/360000-700000	Mietzinse-KIG	2223	3223	24	19.650,48	20.000,00	-349,52	19.650,48	20.000,00	-349,52
1/360000-700100	Betriebskosten Aura	2223	3223	24	4.136,75	4.600,00	-463,25	4.136,75	4.600,00	-463,25
1/360000-710000	Grundsteuer B	2225	3225	24	276,76	300,00	-23,24	276,76	300,00	-23,24
1/360000-723000	Bewirtung Ausstellungen	2225	3225	24		100,00	-100,00		100,00	-100,00
1/360000-729000	Sonstige Ausgaben	2225	3225	24	179,00	100,00	79,00	179,00	100,00	79,00
SU 22 / 32	Summe Aufwendungen / Auszahlungen operative Gebarung				30.304,45	29.700,00	604,45	29.430,03	29.500,00	-69,97
SA 0 / SA 1	(0) Nettoergebnis (21 - 22) / (1) Geldfluss operative Gebarung (31 - 32)				-29.959,45	-29.700,00	-259,45	-29.085,03	-29.500,00	414,97
SU 23	Summe Haushaltsrücklagen				0,00	0,00	0,00	0,00	0,00	0,00
SA00	Nettoergebnis nach Zuw./Entn. Haushaltsrücklagen (Saldo 0 +/- SU23)				-29.959,45	-29.700,00	-259,45			
Investive Gebarung										
SU 33	Summe Einzahlungen investive Gebarung							0,00	0,00	0,00
SU 34	Summe Auszahlungen investive Gebarung							0,00	0,00	0,00
SA2	Saldo (2) Geldfluss aus der Investiven Gebarung (33 - 34)							0,00	0,00	0,00
SA3	Saldo (3) Nettofinanzierungssaldo (Saldo 1 + Saldo 2)							-29.085,03	-29.500,00	414,97
Finanzierungstätigkeit										
SU 35	Summe Einzahlungen aus der Finanzierungstätigkeit							0,00	0,00	0,00
SU 36	Summe Auszahlungen aus der Finanzierungstätigkeit							0,00	0,00	0,00
SA4	Saldo (4) Geldfluss aus der Finanzierungstätigkeit (35 - 36)							0,00	0,00	0,00
SA5	Saldo (5) Geldfluss aus der voranschlagswirksamen Gebarung (Saldo 3 + Saldo 4)							-29.085,03	-29.500,00	414,97
361	Nichtwissenschaftliche Archive									
361000	Heimatpflege									
Operative Gebarung										
2/361000+810040	Verkaufserlös Ortschronik	2114	3114	13	111,50	200,00	-88,50	111,50	200,00	-88,50
SU 21 / 31	Summe Erträge / Einzahlungen operative Gebarung				111,50	200,00	-88,50	111,50	200,00	-88,50
1/361000-728000	Entgelte Topothek	2225	3225	24	793,62	1.000,00	-206,38	793,62	1.000,00	-206,38
1/361000-728100	Sonstige Ausgaben	2225	3225	24	200,00		200,00	200,00		200,00
SU 22 / 32	Summe Aufwendungen / Auszahlungen operative Gebarung				993,62	1.000,00	-6,38	993,62	1.000,00	-6,38
SA 0 / SA 1	(0) Nettoergebnis (21 - 22) / (1) Geldfluss operative Gebarung (31 - 32)				-882,12	-800,00	-82,12	-882,12	-800,00	-82,12
SU 23	Summe Haushaltsrücklagen				0,00	0,00	0,00	0,00	0,00	0,00
SA00	Nettoergebnis nach Zuw./Entn. Haushaltsrücklagen (Saldo 0 +/- SU23)				-882,12	-800,00	-82,12			
Investive Gebarung										
SU 33	Summe Einzahlungen investive Gebarung							0,00	0,00	0,00
SU 34	Summe Auszahlungen investive Gebarung							0,00	0,00	0,00
SA2	Saldo (2) Geldfluss aus der Investiven Gebarung (33 - 34)							0,00	0,00	0,00
SA3	Saldo (3) Nettofinanzierungssaldo (Saldo 1 + Saldo 2)							-882,12	-800,00	-82,12

		MVAG	MVAG	VCQU	Ergebnisrechnung			Finanzierungsrechnung		
		EH	FH		RA 2024	VA 2024	RA - VA	RA 2024	VA 2024	RA - VA
Finanzierungstätigkeit										
SU 35	Summe Einzahlungen aus der Finanzierungstätigkeit							0,00	0,00	0,00
SU 36	Summe Auszahlungen aus der Finanzierungstätigkeit							0,00	0,00	0,00
SA4	Saldo (4) Geldfluss aus der Finanzierungstätigkeit (35 – 36)							0,00	0,00	0,00
SA5	Saldo (5) Geldfluss aus der voranschlagswirksamen Gebarung (Saldo 3 + Saldo 4)							-882,12	-800,00	-82,12
362	Denkmalpflege									
362000	Denkmalpflege									
Operative Gebarung										
SU 21 / 31	Summe Erträge / Einzahlungen operative Gebarung				0,00	0,00	0,00	0,00	0,00	0,00
1/362000-680000	Planmäßige Abschreibung		2226		166,58	200,00	-33,42			
SU 22 / 32	Summe Aufwendungen / Auszahlungen operative Gebarung				166,58	200,00	-33,42	0,00	0,00	0,00
SA 0 / SA 1	(0) Nettoergebnis (21 - 22) / (1) Geldfluss operative Gebarung (31 – 32)				-166,58	-200,00	33,42	0,00	0,00	0,00
SU 23	Summe Haushaltsrücklagen				0,00	0,00	0,00	0,00	0,00	0,00
SA00	Nettoergebnis nach Zuw./Entn. Haushaltsrücklagen (Saldo 0 +/- SU23)				-166,58	-200,00	33,42			
Investive Gebarung										
SU 33	Summe Einzahlungen investive Gebarung							0,00	0,00	0,00
SU 34	Summe Auszahlungen investive Gebarung							0,00	0,00	0,00
SA2	Saldo (2) Geldfluss aus der Investiven Gebarung (33 – 34)							0,00	0,00	0,00
SA3	Saldo (3) Nettofinanzierungssaldo (Saldo 1 + Saldo 2)							0,00	0,00	0,00
Finanzierungstätigkeit										
SU 35	Summe Einzahlungen aus der Finanzierungstätigkeit							0,00	0,00	0,00
SU 36	Summe Auszahlungen aus der Finanzierungstätigkeit							0,00	0,00	0,00
SA4	Saldo (4) Geldfluss aus der Finanzierungstätigkeit (35 – 36)							0,00	0,00	0,00
SA5	Saldo (5) Geldfluss aus der voranschlagswirksamen Gebarung (Saldo 3 + Saldo 4)							0,00	0,00	0,00
363	Altstadterhaltung und Ortsbildpflege									
363000	Ortsbildpflege									
Operative Gebarung										
SU 21 / 31	Summe Erträge / Einzahlungen operative Gebarung				0,00	0,00	0,00	0,00	0,00	0,00
1/363000-400000	Geringwertige Wirtschaftsgüter (GWG)	2221	3221		2.396,50		2.396,50	2.396,50		2.396,50
1/363000-420000	Neupflanzung Bäume	2221	3221	23	4.200,00		4.200,00	4.200,00		4.200,00
1/363000-459000	Sonstige Verbrauchsgüter	2221	3221	23	1.930,02	2.400,00	-469,98	1.930,02	2.400,00	-469,98
1/363000-619000	Instandhaltung der öffentlichen Grünanlagen und Rabatte	2224	3224	24	276.117,26	220.000,00	56.117,26	295.415,71	220.000,00	75.415,71
1/363000-710020	Kanal, Müll, Wassergebühren	2225	3225	24	1.717,70	1.000,00	717,70	1.717,70	1.000,00	717,70
SU 22 / 32	Summe Aufwendungen / Auszahlungen operative Gebarung				286.361,48	223.400,00	62.961,48	305.659,93	223.400,00	82.259,93
SA 0 / SA 1	(0) Nettoergebnis (21 - 22) / (1) Geldfluss operative Gebarung (31 – 32)				-286.361,48	-223.400,00	-62.961,48	-305.659,93	-223.400,00	-82.259,93

		MVAG			Ergebnisrechnung			Finanzierungsrechnung		
		EH	FH	VCQU	RA 2024	VA 2024	RA - VA	RA 2024	VA 2024	RA - VA
SU 23	Summe Haushaltsrücklagen				0,00	0,00	0,00	0,00	0,00	0,00
SA00	Nettoergebnis nach Zuw./Entn. Haushaltsrücklagen (Saldo 0 +/- SU23)				-286.361,48	-223.400,00	-62.961,48			
Investive Gebarung										
SU 33	Summe Einzahlungen investive Gebarung							0,00	0,00	0,00
SU 34	Summe Auszahlungen investive Gebarung							0,00	0,00	0,00
SA2	Saldo (2) Geldfluss aus der Investiven Gebarung (33 – 34)							0,00	0,00	0,00
SA3	Saldo (3) Nettofinanzierungssaldo (Saldo 1 + Saldo 2)							-305.659,93	-223.400,00	-82.259,93
Finanzierungstätigkeit										
SU 35	Summe Einzahlungen aus der Finanzierungstätigkeit							0,00	0,00	0,00
SU 36	Summe Auszahlungen aus der Finanzierungstätigkeit							0,00	0,00	0,00
SA4	Saldo (4) Geldfluss aus der Finanzierungstätigkeit (35 – 36)							0,00	0,00	0,00
SA5	Saldo (5) Geldfluss aus der voranschlagswirksamen Gebarung (Saldo 3 + Saldo 4)							-305.659,93	-223.400,00	-82.259,93
38	Sonstige Kulturpflege									
380	Einrichtungen der Kulturpflege									
380100	Heilsamer Brunnen									
Operative Gebarung										
2/380100+816000	Kostenbeiträge (Kostenersätze) Versicherungsschäden	2114	3114		827,82		827,82			
6/380100+871100	Kapitaltransfers aus Stadterneuerung	2121	3121	1 33	68.368,34	70.000,00	-1.631,66	68.368,34	70.000,00	-1.631,66
6/380100+899000	Entnahmen aus Verrechnungsrücklagen zwischen operativer Gebarung und Projekten	2116		1	187.950,27	65.000,00	122.950,27			
SU 21 / 31	Summe Erträge / Einzahlungen operative Gebarung				257.146,43	135.000,00	122.146,43	68.368,34	70.000,00	-1.631,66
1/380100-600000	Strom	2222	3222	24	402,16		402,16	402,16		402,16
1/380100-614000	Instandhaltung Gebäude	2224	3224	24	4.778,83		4.778,83	4.778,83		4.778,83
1/380100-619000	Instandhaltung der Außenanlagen	2224	3224	24	12.593,75		12.593,75	12.593,75		12.593,75
1/380100-670000	Versicherungen	2222	3222	24	561,47	500,00	61,47	561,47	500,00	61,47
1/380100-670010	Versicherungen/Schadensfälle	2222	3222		540,00		540,00	540,00		540,00
1/380100-710000	Grundsteuer	2225	3225	24	13,80		13,80	13,80		13,80
1/380100-728010	Videoüberwachung	2225	3225	24	974,89	500,00	474,89	974,89	500,00	474,89
1/380100-728030	Überwachung	2225	3225		2.905,06		2.905,06	2.905,06		2.905,06
SU 22 / 32	Summe Aufwendungen / Auszahlungen operative Gebarung				22.769,96	1.000,00	21.769,96	22.769,96	1.000,00	21.769,96
SA 0 / SA 1	(0) Nettoergebnis (21 - 22) / (1) Geldfluss operative Gebarung (31 – 32)				234.376,47	134.000,00	100.376,47	45.598,38	69.000,00	-23.401,62
SU 23	Summe Haushaltsrücklagen				0,00	0,00	0,00	0,00	0,00	0,00
SA00	Nettoergebnis nach Zuw./Entn. Haushaltsrücklagen (Saldo 0 +/- SU23)				234.376,47	134.000,00	100.376,47			
Investive Gebarung										
SU 33	Summe Einzahlungen investive Gebarung							0,00	0,00	0,00

		MVAG			Ergebnisrechnung			Finanzierungsrechnung		
		EH	FH	VCQU	RA 2024	VA 2024	RA - VA	RA 2024	VA 2024	RA - VA
5/380100-060000	Im Bau befindliche Grundstückseinrichtungen		3412	1 40				125.549,69	118.000,00	7.549,69
SU 34	Summe Auszahlungen investive Gebarung							125.549,69	118.000,00	7.549,69
SA2	Saldo (2) Geldfluss aus der Investiven Gebarung (33 – 34)							-125.549,69	-118.000,00	-7.549,69
SA3	Saldo (3) Nettofinanzierungssaldo (Saldo 1 + Saldo 2)							-79.951,31	-49.000,00	-30.951,31
Finanzierungstätigkeit										
SU 35	Summe Einzahlungen aus der Finanzierungstätigkeit							0,00	0,00	0,00
SU 36	Summe Auszahlungen aus der Finanzierungstätigkeit							0,00	0,00	0,00
SA4	Saldo (4) Geldfluss aus der Finanzierungstätigkeit (35 – 36)							0,00	0,00	0,00
SA5	Saldo (5) Geldfluss aus der voranschlagswirksamen Gebarung (Saldo 3 + Saldo 4)							-79.951,31	-49.000,00	-30.951,31
381	Maßnahmen der Kulturpflege									
381000	Eventmanagement									
Operative Gebarung										
2/381000+810040	Eintritte etc.	2114	3114	13	6.111,52	30.600,00	-24.488,48	7.461,52	30.600,00	-23.138,48
2/381000+817000	Erträge aus der Auflösung von sonstigen Rückstellungen	2117			10.779,14		10.779,14			
2/381000+828000	Ersätze von Ausgaben	2116	3116	18	3.067,90	1.800,00	1.267,90	3.067,90	1.800,00	1.267,90
SU 21 / 31	Summe Erträge / Einzahlungen operative Gebarung				19.958,56	32.400,00	-12.441,44	10.529,42	32.400,00	-21.870,58
1/381000-457100	Druckwerke Event & Kultur	2221	3221	23	1.648,22	3.000,00	-1.351,78	1.648,22	3.000,00	-1.351,78
1/381000-510000	Geldbezüge VB I	2211	3211	20	55.265,36	60.000,00	-4.734,64	55.265,36	60.000,00	-4.734,64
1/381000-565100	Mehrleistungsvergütungen VB I	2211	3211	20	195,40	5.600,00	-5.404,60	195,40	5.600,00	-5.404,60
1/381000-569100	Sonstige Nebengebühren VB I	2211	3211	20	423,60	1.300,00	-876,40	423,60	1.300,00	-876,40
1/381000-580100	FA DG-Beiträge VB I	2212	3212	20	2.062,20	2.400,00	-337,80	2.062,20	2.400,00	-337,80
1/381000-582100	SV DG-Beiträge VB I	2212	3212	20	11.838,09	13.800,00	-1.961,91	11.838,09	13.800,00	-1.961,91
1/381000-592000	Dotierung von Rückstellungen für Jubiläumszuwendungen	2214			11.407,34	1.000,00	10.407,34			
1/381000-614000	Instandhaltung Zelt & Bühne	2224	3224	24	35,14		35,14	35,14		35,14
1/381000-680000	Planmäßige Abschreibung	2226			1.202,87	1.200,00	2,87			
1/381000-700000	Miete AURA Eventcenter	2223	3223	24	42.630,80	42.000,00	630,80	42.630,80	42.000,00	630,80
1/381000-724000	Reisegebühren	2225	3225	24	230,34	200,00	30,34	230,34	200,00	30,34
1/381000-728030	Gesamtkosten Veranstaltungen	2225	3225	24	39.780,13	30.000,00	9.780,13	38.476,80	30.000,00	8.476,80
1/381000-729000	Sonstige Ausgaben	2225	3225	24	700,00	2.500,00	-1.800,00	700,00	2.500,00	-1.800,00
SU 22 / 32	Summe Aufwendungen / Auszahlungen operative Gebarung				167.419,49	163.000,00	4.419,49	153.505,95	160.800,00	-7.294,05
SA 0 / SA 1	(0) Nettoergebnis (21 - 22) / (1) Geldfluss operative Gebarung (31 – 32)				-147.460,93	-130.600,00	-16.860,93	-142.976,53	-128.400,00	-14.576,53
SU 23	Summe Haushaltsrücklagen				0,00	0,00	0,00	0,00	0,00	0,00
SA00	Nettoergebnis nach Zuw./Entn. Haushaltsrücklagen (Saldo 0 +/- SU23)				-147.460,93	-130.600,00	-16.860,93			
Investive Gebarung										
SU 33	Summe Einzahlungen investive Gebarung							0,00	0,00	0,00

	MVAG	MVAG	VCQU	Ergebnisrechnung			Finanzierungsrechnung			
				EH	FH	RA 2024	VA 2024	RA - VA	RA 2024	VA 2024
SU 34								0,00	0,00	0,00
								0,00	0,00	0,00
SA2								0,00	0,00	0,00
SA3								-142.976,53	-128.400,00	-14.576,53
Finanzierungstätigkeit										
SU 35								0,00	0,00	0,00
SU 36								0,00	0,00	0,00
SA4								0,00	0,00	0,00
SA5								-142.976,53	-128.400,00	-14.576,53

		MVAG			Ergebnisrechnung			Finanzierungsrechnung		
		EH	FH	VCQU	RA 2024	VA 2024	RA - VA	RA 2024	VA 2024	RA - VA
4 Soziale Wohlfahrt und Wohnbauförderung										
41	Allgemeine öffentliche Wohlfahrt									
419	Sonstige Einrichtungen und Maßnahmen									
419000	Sozialhilfe									
Operative Gebarung										
SU 21 / 31	Summe Erträge / Einzahlungen operative Gebarung				0,00	0,00	0,00	0,00	0,00	0,00
1/419000-751000	Wohnsitzgemeindebeitrag	2231	3231	26	41.880,33	44.000,00	-2.119,67	41.880,33	44.000,00	-2.119,67
1/419000-751100	Sozialhilfeumlage	2231	3231	26	1.173.482,69	1.232.000,00	-58.517,31	1.173.482,69	1.232.000,00	-58.517,31
SU 22 / 32	Summe Aufwendungen / Auszahlungen operative Gebarung				1.215.363,02	1.276.000,00	-60.636,98	1.215.363,02	1.276.000,00	-60.636,98
SA 0 / SA 1	(0) Nettoergebnis (21 - 22) / (1) Geldfluss operative Gebarung (31 - 32)				-1.215.363,02	-1.276.000,00	60.636,98	-1.215.363,02	-1.276.000,00	60.636,98
SU 23	Summe Haushaltsrücklagen				0,00	0,00	0,00	0,00	0,00	0,00
SA00	Nettoergebnis nach Zuw./Entn. Haushaltsrücklagen (Saldo 0 +/- SU23)				-1.215.363,02	-1.276.000,00	60.636,98			
Investive Gebarung										
SU 33	Summe Einzahlungen investive Gebarung							0,00	0,00	0,00
SU 34	Summe Auszahlungen investive Gebarung							0,00	0,00	0,00
SA2	Saldo (2) Geldfluss aus der Investiven Gebarung (33 - 34)							0,00	0,00	0,00
SA3	Saldo (3) Nettofinanzierungssaldo (Saldo 1 + Saldo 2)							-1.215.363,02	-1.276.000,00	60.636,98
Finanzierungstätigkeit										
SU 35	Summe Einzahlungen aus der Finanzierungstätigkeit							0,00	0,00	0,00
SU 36	Summe Auszahlungen aus der Finanzierungstätigkeit							0,00	0,00	0,00
SA4	Saldo (4) Geldfluss aus der Finanzierungstätigkeit (35 - 36)							0,00	0,00	0,00
SA5	Saldo (5) Geldfluss aus der voranschlagswirksamen Gebarung (Saldo 3 + Saldo 4)							-1.215.363,02	-1.276.000,00	60.636,98
42	Freie Wohlfahrt									
420	Altenheime									
420000	Leo Vital									
Operative Gebarung										
2/420000+828000	Ersätze für Betreuungstätigkeiten	2116	3116	18	20.040,00	31.000,00	-10.960,00	20.040,00	31.000,00	-10.960,00
2/420000+863000	Hausrat, Erhaltungs- und Animationsbeiträge	2121	3121	15	7.929,20	5.500,00	2.429,20	7.929,20	5.500,00	2.429,20
SU 21 / 31	Summe Erträge / Einzahlungen operative Gebarung				27.969,20	36.500,00	-8.530,80	27.969,20	36.500,00	-8.530,80
1/420000-400000	Geringwertige Wirtschaftsgüter (GWG)	2221	3221	23	4.005,80	1.100,00	2.905,80	4.005,80	1.100,00	2.905,80
1/420000-454010	Gebäudereinigung Allgemein HV	2221	3221		586,64		586,64	586,64		586,64
1/420000-456000	Schreib-, Zeichen- und Büromittel	2221	3221	23	323,89	800,00	-476,11	323,89	800,00	-476,11
1/420000-457000	Druckwerke	2221	3221	23	856,96	600,00	256,96	859,69	600,00	259,69

		MVAG			Ergebnisrechnung			Finanzierungsrechnung		
		EH	FH	VCQU	RA 2024	VA 2024	RA - VA	RA 2024	VA 2024	RA - VA
1/420000-458000	Mittel zur ärztlichen Betreuung und Gesundheitsvorsorge	2221	3221	23				69,79		69,79
1/420000-459010	Beschäftigungsmaterial	2221	3221	23	8.552,14	5.500,00	3.052,14	8.552,14	5.500,00	3.052,14
1/420000-510000	Geldbezüge VB I	2211	3211	20	51.658,80	51.700,00	-41,20	51.658,80	51.700,00	-41,20
1/420000-511000	Geldbezüge VB II	2211	3211	20	73.482,11	73.500,00	-17,89	73.482,11	73.500,00	-17,89
1/420000-523000	Geldbezüge Ferialarbeiter	2211	3211	20	3.125,99		3.125,99	3.125,99		3.125,99
1/420000-565200	Mehrleistungsvergütungen VB II	2211	3211	20	468,17	200,00	268,17	468,17	200,00	268,17
1/420000-569100	Sonstige Nebengebühren VB I	2211	3211	20		600,00	-600,00		600,00	-600,00
1/420000-569110	Sonstige Nebengebühren	2211	3211	20	913,92	900,00	13,92	913,92	900,00	13,92
1/420000-580100	FA DG-Beiträge VB I	2212	3212	20	1.911,36	1.900,00	11,36	1.911,36	1.900,00	11,36
1/420000-580200	FA DG-Beiträge VB II	2212	3212	20	2.765,12	2.800,00	-34,88	2.765,12	2.800,00	-34,88
1/420000-580211	FA DB und DZ Ferialarbeiter	2212	3212	20	120,56		120,56	120,56		120,56
1/420000-582100	SV DG-Beiträge VB I	2212	3212	20	11.029,32	11.000,00	29,32	11.029,32	11.000,00	29,32
1/420000-582200	SV DG-Beiträge VB II	2212	3212	20	15.753,28	15.700,00	53,28	15.753,28	15.700,00	53,28
1/420000-582211	SV DG-Beiträge Ferialarbeiter	2212	3212	20	633,80		633,80	633,80		633,80
1/420000-592000	Dotierung von Rückstellungen für Jubiläumszuwendungen	2214			397,86	200,00	197,86			
1/420000-618000	Instandhaltung von sonstigen Anlage	2224	3224	24	5.754,50	500,00	5.254,50	5.754,50	500,00	5.254,50
1/420000-619000	Instandhaltung Gartenanlage	2224	3224	24		5.000,00	-5.000,00		5.000,00	-5.000,00
1/420000-631000	Telekommunikationsdienste	2222	3222	24	1.659,84	1.700,00	-40,16	1.659,84	1.700,00	-40,16
1/420000-680000	Planmäßige Abschreibung	2226			4.948,34	1.000,00	3.948,34			
1/420000-700000	Betriebskosten Aura	2223	3223	24		600,00	-600,00		600,00	-600,00
1/420000-700010	Gesamtkosten Kopierer	2223	3223		1.388,53		1.388,53	1.388,53		1.388,53
1/420000-724000	Reisegebühren	2225	3225	24	105,04	100,00	5,04	105,04	100,00	5,04
1/420000-728010	Datenverarbeitungskosten	2225	3225	24	2.127,92	1.500,00	627,92	2.127,92	1.500,00	627,92
1/420000-728100	Personalaus- und Fortbildung	2225	3225	24		500,00	-500,00		500,00	-500,00
1/420000-729000	Sonstige Ausgaben	2225	3225	24	199,04	500,00	-300,96	199,04	500,00	-300,96
1/420000-729020	Betriebsfeiern	2225	3225	24		500,00	-500,00		500,00	-500,00
SU 22 / 32	Summe Aufwendungen / Auszahlungen operative Gebarung				192.768,93	178.400,00	14.368,93	187.495,25	177.200,00	10.295,25
SA 0 / SA 1	(0) Nettoergebnis (21 - 22) / (1) Geldfluss operative Gebarung (31 - 32)				-164.799,73	-141.900,00	-22.899,73	-159.526,05	-140.700,00	-18.826,05
SU 23	Summe Haushaltsrücklagen				0,00	0,00	0,00	0,00	0,00	0,00
SA00	Nettoergebnis nach Zuw./Entn. Haushaltsrücklagen (Saldo 0 +/- SU23)				-164.799,73	-141.900,00	-22.899,73			
Investive Gebarung										
SU 33	Summe Einzahlungen investive Gebarung							0,00	0,00	0,00
1/420000-042000	Amts-, Betriebs- und Geschäftsausstattung		3415	2 41				1.434,00	1.500,00	-66,00
1/420000-042003	Klimaanlage & Beschattung		3415	2				61.663,27	61.700,00	-36,73
SU 34	Summe Auszahlungen investive Gebarung							63.097,27	63.200,00	-102,73
SA2	Saldo (2) Geldfluss aus der Investiven Gebarung (33 - 34)							-63.097,27	-63.200,00	102,73

		MVAG	MVAG	VCQU	Ergebnisrechnung			Finanzierungsrechnung		
		EH	FH		RA 2024	VA 2024	RA - VA	RA 2024	VA 2024	RA - VA
SA3	Saldo (3) Nettofinanzierungssaldo (Saldo 1 + Saldo 2)							-222.623,32	-203.900,00	-18.723,32
Finanzierungstätigkeit										
SU 35	Summe Einzahlungen aus der Finanzierungstätigkeit							0,00	0,00	0,00
SU 36	Summe Auszahlungen aus der Finanzierungstätigkeit							0,00	0,00	0,00
SA4	Saldo (4) Geldfluss aus der Finanzierungstätigkeit (35 – 36)							0,00	0,00	0,00
SA5	Saldo (5) Geldfluss aus der voranschlagswirksamen Gebarung (Saldo 3 + Saldo 4)							-222.623,32	-203.900,00	-18.723,32
429 Sonstige Einrichtungen und Maßnahmen										
429000 Freie Wohlfahrt										
Operative Gebarung										
SU 21 / 31	Summe Erträge / Einzahlungen operative Gebarung				0,00	0,00	0,00	0,00	0,00	0,00
1/429000-768000	Heizkostenzuschuß	2234	3234	27	13.390,00	10.000,00	3.390,00	13.390,00	10.000,00	3.390,00
1/429000-768100	Weihnachtsgutscheine an Bedürftige	2234	3234	27	7.120,00	5.000,00	2.120,00	7.120,00	5.000,00	2.120,00
SU 22 / 32	Summe Aufwendungen / Auszahlungen operative Gebarung				20.510,00	15.000,00	5.510,00	20.510,00	15.000,00	5.510,00
SA 0 / SA 1	(0) Nettoergebnis (21 - 22) / (1) Geldfluss operative Gebarung (31 – 32)				-20.510,00	-15.000,00	-5.510,00	-20.510,00	-15.000,00	-5.510,00
SU 23	Summe Haushaltsrücklagen				0,00	0,00	0,00	0,00	0,00	0,00
SA00	Nettoergebnis nach Zuw./Entn. Haushaltsrücklagen (Saldo 0 +/- SU23)				-20.510,00	-15.000,00	-5.510,00			
Investive Gebarung										
SU 33	Summe Einzahlungen investive Gebarung							0,00	0,00	0,00
SU 34	Summe Auszahlungen investive Gebarung							0,00	0,00	0,00
SA2	Saldo (2) Geldfluss aus der Investiven Gebarung (33 – 34)							0,00	0,00	0,00
SA3	Saldo (3) Nettofinanzierungssaldo (Saldo 1 + Saldo 2)							-20.510,00	-15.000,00	-5.510,00
Finanzierungstätigkeit										
SU 35	Summe Einzahlungen aus der Finanzierungstätigkeit							0,00	0,00	0,00
SU 36	Summe Auszahlungen aus der Finanzierungstätigkeit							0,00	0,00	0,00
SA4	Saldo (4) Geldfluss aus der Finanzierungstätigkeit (35 – 36)							0,00	0,00	0,00
SA5	Saldo (5) Geldfluss aus der voranschlagswirksamen Gebarung (Saldo 3 + Saldo 4)							-20.510,00	-15.000,00	-5.510,00
43 Jugendwohlfahrt										
439 Sonstige Einrichtungen und Maßnahmen										
439000 Jugendwohlfahrt										
Operative Gebarung										
SU 21 / 31	Summe Erträge / Einzahlungen operative Gebarung				0,00	0,00	0,00	0,00	0,00	0,00
1/439000-728000	Projekt Schulsozialarbeit	2225	3225	24		1.900,00	-1.900,00		1.900,00	-1.900,00
1/439000-729000	Sonstige Ausgaben	2225	3225	24	850,00	1.000,00	-150,00	850,00	1.000,00	-150,00
1/439000-751000	Gemeindebeitrag Umlage	2231	3231	26	235.437,73	242.000,00	-6.562,27	230.992,73	242.000,00	-11.007,27
SU 22 / 32	Summe Aufwendungen / Auszahlungen operative Gebarung				236.287,73	244.900,00	-8.612,27	231.842,73	244.900,00	-13.057,27

	MVAG	MVAG	VCQU	Ergebnisrechnung			Finanzierungsrechnung			
				EH	FH	RA 2024	VA 2024	RA - VA	RA 2024	VA 2024
SA 0 / SA 1	(0) Nettoergebnis (21 - 22) / (1) Geldfluss operative Gebarung (31 – 32)			-236.287,73	-244.900,00	8.612,27	-231.842,73	-244.900,00	13.057,27	
SU 23	Summe Haushaltsrücklagen			0,00	0,00	0,00	0,00	0,00	0,00	
SA00	Nettoergebnis nach Zuw./Entn. Haushaltsrücklagen (Saldo 0 +/- SU23)			-236.287,73	-244.900,00	8.612,27				
Investive Gebarung										
SU 33	Summe Einzahlungen investive Gebarung						0,00	0,00	0,00	
SU 34	Summe Auszahlungen investive Gebarung						0,00	0,00	0,00	
SA2	Saldo (2) Geldfluss aus der Investiven Gebarung (33 – 34)						0,00	0,00	0,00	
SA3	Saldo (3) Nettofinanzierungssaldo (Saldo 1 + Saldo 2)						-231.842,73	-244.900,00	13.057,27	
Finanzierungstätigkeit										
SU 35	Summe Einzahlungen aus der Finanzierungstätigkeit						0,00	0,00	0,00	
SU 36	Summe Auszahlungen aus der Finanzierungstätigkeit						0,00	0,00	0,00	
SA4	Saldo (4) Geldfluss aus der Finanzierungstätigkeit (35 – 36)						0,00	0,00	0,00	
SA5	Saldo (5) Geldfluss aus der voranschlagswirksamen Gebarung (Saldo 3 + Saldo 4)						-231.842,73	-244.900,00	13.057,27	
46	Familienpolitische Maßnahmen									
461	Hausstandsgründung									
461000	Jungfamilienförderung									
Operative Gebarung										
SU 21 / 31	Summe Erträge / Einzahlungen operative Gebarung			0,00	0,00	0,00	0,00	0,00	0,00	
1/461000-768000	Zinsenzuschuss Wohnungsdarlehen	2234	3234	27	16,24	300,00	-283,76	16,24	300,00	-283,76
SU 22 / 32	Summe Aufwendungen / Auszahlungen operative Gebarung			16,24	300,00	-283,76	16,24	300,00	-283,76	
SA 0 / SA 1	(0) Nettoergebnis (21 - 22) / (1) Geldfluss operative Gebarung (31 – 32)			-16,24	-300,00	283,76	-16,24	-300,00	283,76	
SU 23	Summe Haushaltsrücklagen			0,00	0,00	0,00	0,00	0,00	0,00	
SA00	Nettoergebnis nach Zuw./Entn. Haushaltsrücklagen (Saldo 0 +/- SU23)			-16,24	-300,00	283,76				
Investive Gebarung										
SU 33	Summe Einzahlungen investive Gebarung						0,00	0,00	0,00	
SU 34	Summe Auszahlungen investive Gebarung						0,00	0,00	0,00	
SA2	Saldo (2) Geldfluss aus der Investiven Gebarung (33 – 34)						0,00	0,00	0,00	
SA3	Saldo (3) Nettofinanzierungssaldo (Saldo 1 + Saldo 2)						-16,24	-300,00	283,76	
Finanzierungstätigkeit										
SU 35	Summe Einzahlungen aus der Finanzierungstätigkeit						0,00	0,00	0,00	
SU 36	Summe Auszahlungen aus der Finanzierungstätigkeit						0,00	0,00	0,00	
SA4	Saldo (4) Geldfluss aus der Finanzierungstätigkeit (35 – 36)						0,00	0,00	0,00	
SA5	Saldo (5) Geldfluss aus der voranschlagswirksamen Gebarung (Saldo 3 + Saldo 4)						-16,24	-300,00	283,76	

		MVAG			Ergebnisrechnung			Finanzierungsrechnung		
		EH	FH	VCQU	RA 2024	VA 2024	RA - VA	RA 2024	VA 2024	RA - VA
469	Sonstige Maßnahmen									
469000	Familienförderung									
Operative Gebarung										
SU 21 / 31	Summe Erträge / Einzahlungen operative Gebarung				0,00	0,00	0,00	0,00	0,00	0,00
1/469000-413000	Geburtengutscheine & Babybags	2221	3221	23	3.849,00	1.300,00	2.549,00	3.849,00	1.300,00	2.549,00
1/469000-728000	Familihtag im Generationenpark	2225	3225	24	2.566,64		2.566,64	2.404,64		2.404,64
1/469000-728001	Sonstige Ausgaben	2225	3225	24	417,84		417,84	417,84		417,84
SU 22 / 32	Summe Aufwendungen / Auszahlungen operative Gebarung				6.833,48	1.300,00	5.533,48	6.671,48	1.300,00	5.371,48
SA 0 / SA 1	(0) Nettoergebnis (21 - 22) / (1) Geldfluss operative Gebarung (31 - 32)				-6.833,48	-1.300,00	-5.533,48	-6.671,48	-1.300,00	-5.371,48
SU 23	Summe Haushaltsrücklagen				0,00	0,00	0,00	0,00	0,00	0,00
SA00	Nettoergebnis nach Zuw./Entn. Haushaltsrücklagen (Saldo 0 +/- SU23)				-6.833,48	-1.300,00	-5.533,48			
Investive Gebarung										
SU 33	Summe Einzahlungen investive Gebarung							0,00	0,00	0,00
SU 34	Summe Auszahlungen investive Gebarung							0,00	0,00	0,00
SA2	Saldo (2) Geldfluss aus der Investiven Gebarung (33 - 34)							0,00	0,00	0,00
SA3	Saldo (3) Nettofinanzierungssaldo (Saldo 1 + Saldo 2)							-6.671,48	-1.300,00	-5.371,48
Finanzierungstätigkeit										
SU 35	Summe Einzahlungen aus der Finanzierungstätigkeit							0,00	0,00	0,00
SU 36	Summe Auszahlungen aus der Finanzierungstätigkeit							0,00	0,00	0,00
SA4	Saldo (4) Geldfluss aus der Finanzierungstätigkeit (35 - 36)							0,00	0,00	0,00
SA5	Saldo (5) Geldfluss aus der voranschlagswirksamen Gebarung (Saldo 3 + Saldo 4)							-6.671,48	-1.300,00	-5.371,48

		MVAG	MVAG	VCQU	Ergebnisrechnung			Finanzierungsrechnung		
		EH	FH		RA 2024	VA 2024	RA - VA	RA 2024	VA 2024	RA - VA
5 Gesundheit										
51	Gesundheitsdienst									
510	Medizinische Bereichsversorgung									
510000	Medizinische Bereichsversorgung									
Operative Gebarung										
SU 21 / 31	Summe Erträge / Einzahlungen operative Gebarung				0,00	0,00	0,00	0,00	0,00	0,00
1/510000-751000	Kosten Gemeindeärztl. Dienst	2231	3231	26	28.815,41	29.000,00	-184,59	28.815,41	29.000,00	-184,59
SU 22 / 32	Summe Aufwendungen / Auszahlungen operative Gebarung				28.815,41	29.000,00	-184,59	28.815,41	29.000,00	-184,59
SA 0 / SA 1	(0) Nettoergebnis (21 - 22) / (1) Geldfluss operative Gebarung (31 - 32)				-28.815,41	-29.000,00	184,59	-28.815,41	-29.000,00	184,59
SU 23	Summe Haushaltsrücklagen				0,00	0,00	0,00	0,00	0,00	0,00
SA00	Nettoergebnis nach Zuw./Entn. Haushaltsrücklagen (Saldo 0 +/- SU23)				-28.815,41	-29.000,00	184,59			
Investive Gebarung										
SU 33	Summe Einzahlungen investive Gebarung							0,00	0,00	0,00
SU 34	Summe Auszahlungen investive Gebarung							0,00	0,00	0,00
SA2	Saldo (2) Geldfluss aus der Investiven Gebarung (33 - 34)							0,00	0,00	0,00
SA3	Saldo (3) Nettofinanzierungssaldo (Saldo 1 + Saldo 2)							-28.815,41	-29.000,00	184,59
Finanzierungstätigkeit										
SU 35	Summe Einzahlungen aus der Finanzierungstätigkeit							0,00	0,00	0,00
SU 36	Summe Auszahlungen aus der Finanzierungstätigkeit							0,00	0,00	0,00
SA4	Saldo (4) Geldfluss aus der Finanzierungstätigkeit (35 - 36)							0,00	0,00	0,00
SA5	Saldo (5) Geldfluss aus der voranschlagswirksamen Gebarung (Saldo 3 + Saldo 4)							-28.815,41	-29.000,00	184,59
519	Sonstige Einrichtungen und Maßnahmen									
519000	Gesunde Gemeinde									
Operative Gebarung										
2/519000+828001	Kostenersätze	2116	3116	18	1.469,25	1.000,00	469,25	1.469,25	1.000,00	469,25
SU 21 / 31	Summe Erträge / Einzahlungen operative Gebarung				1.469,25	1.000,00	469,25	1.469,25	1.000,00	469,25
1/519000-728000	Vortäge und sonstige Aktivitäten	2225	3225	24	1.022,94	2.000,00	-977,06	964,40	2.000,00	-1.035,60
SU 22 / 32	Summe Aufwendungen / Auszahlungen operative Gebarung				1.022,94	2.000,00	-977,06	964,40	2.000,00	-1.035,60
SA 0 / SA 1	(0) Nettoergebnis (21 - 22) / (1) Geldfluss operative Gebarung (31 - 32)				446,31	-1.000,00	1.446,31	504,85	-1.000,00	1.504,85
SU 23	Summe Haushaltsrücklagen				0,00	0,00	0,00	0,00	0,00	0,00
SA00	Nettoergebnis nach Zuw./Entn. Haushaltsrücklagen (Saldo 0 +/- SU23)				446,31	-1.000,00	1.446,31			
Investive Gebarung										
SU 33	Summe Einzahlungen investive Gebarung							0,00	0,00	0,00
SU 34	Summe Auszahlungen investive Gebarung							0,00	0,00	0,00
SA2	Saldo (2) Geldfluss aus der Investiven Gebarung (33 - 34)							0,00	0,00	0,00

	MVAG	MVAG	VCQU	Ergebnisrechnung			Finanzierungsrechnung			
				EH	FH		RA 2024	VA 2024	RA - VA	
SA3							504,85	-1.000,00	1.504,85	
	Saldo (3) Nettofinanzierungssaldo (Saldo 1 + Saldo 2)									
Finanzierungstätigkeit										
SU 35							0,00	0,00	0,00	
	Summe Einzahlungen aus der Finanzierungstätigkeit									
SU 36							0,00	0,00	0,00	
	Summe Auszahlungen aus der Finanzierungstätigkeit									
SA4							0,00	0,00	0,00	
	Saldo (4) Geldfluss aus der Finanzierungstätigkeit (35 – 36)									
SA5							504,85	-1.000,00	1.504,85	
	Saldo (5) Geldfluss aus der voranschlagswirksamen Gebarung (Saldo 3 + Saldo 4)									
52	Umweltschutz									
520	Natur- und Landschaftsschutz									
520000	Natur- und Landschaftsschutz									
Operative Gebarung										
SU 21 / 31							0,00	0,00	0,00	
	Summe Erträge / Einzahlungen operative Gebarung									
1/520000-610000	Trockenrasenpflege	2224	3224	24	5.691,49	5.000,00	691,49	5.691,49	5.000,00	691,49
1/520000-619000	Baumpflegemaßnahmen	2224	3224	24	14.991,60	8.000,00	6.991,60	18.327,67	8.000,00	10.327,67
1/520000-640200	Baumkataster	2222	3222	24	11.124,36	10.300,00	824,36	11.124,36	10.300,00	824,36
SU 22 / 32					31.807,45	23.300,00	8.507,45	35.143,52	23.300,00	11.843,52
	Summe Aufwendungen / Auszahlungen operative Gebarung									
SA 0 / SA 1					-31.807,45	-23.300,00	-8.507,45	-35.143,52	-23.300,00	-11.843,52
	(0) Nettoergebnis (21 - 22) / (1) Geldfluss operative Gebarung (31 – 32)									
SU 23					0,00	0,00	0,00	0,00	0,00	
	Summe Haushaltsrücklagen									
SA00					-31.807,45	-23.300,00	-8.507,45			
	Nettoergebnis nach Zuw./Entn. Haushaltsrücklagen (Saldo 0 +/- SU23)									
Investive Gebarung										
SU 33							0,00	0,00	0,00	
	Summe Einzahlungen investive Gebarung									
SU 34							0,00	0,00	0,00	
	Summe Auszahlungen investive Gebarung									
SA2							0,00	0,00	0,00	
	Saldo (2) Geldfluss aus der Investiven Gebarung (33 – 34)									
SA3							-35.143,52	-23.300,00	-11.843,52	
	Saldo (3) Nettofinanzierungssaldo (Saldo 1 + Saldo 2)									
Finanzierungstätigkeit										
SU 35							0,00	0,00	0,00	
	Summe Einzahlungen aus der Finanzierungstätigkeit									
SU 36							0,00	0,00	0,00	
	Summe Auszahlungen aus der Finanzierungstätigkeit									
SA4							0,00	0,00	0,00	
	Saldo (4) Geldfluss aus der Finanzierungstätigkeit (35 – 36)									
SA5							-35.143,52	-23.300,00	-11.843,52	
	Saldo (5) Geldfluss aus der voranschlagswirksamen Gebarung (Saldo 3 + Saldo 4)									
522	Reinhaltung der Luft									
522000	Klimaschutz									
Operative Gebarung										
SU 21 / 31							0,00	0,00	0,00	
	Summe Erträge / Einzahlungen operative Gebarung									
1/522000-618000	Instandhaltung Stromtankstelle	2224	3224	24	-2.918,81		-2.918,81	-2.551,14		-2.551,14
1/522000-700000	E-Carsharing	2223	3223	24	6.302,40	6.000,00	302,40	5.817,60	6.000,00	-182,40

		MVAG MVAG VCQU			Ergebnisrechnung			Finanzierungsrechnung		
		EH	FH	VCQU	RA 2024	VA 2024	RA - VA	RA 2024	VA 2024	RA - VA
1/522000-729000	Sonstige Ausgaben	2225	3225	24	3.860,72	4.400,00	-539,28	3.860,72	4.400,00	-539,28
SU 22 / 32	Summe Aufwendungen / Auszahlungen operative Gebarung				7.244,31	10.400,00	-3.155,69	7.127,18	10.400,00	-3.272,82
SA 0 / SA 1	(0) Nettoergebnis (21 - 22) / (1) Geldfluss operative Gebarung (31 - 32)				-7.244,31	-10.400,00	3.155,69	-7.127,18	-10.400,00	3.272,82
SU 23	Summe Haushaltsrücklagen				0,00	0,00	0,00	0,00	0,00	0,00
SA00	Nettoergebnis nach Zuw./Entn. Haushaltsrücklagen (Saldo 0 +/- SU23)				-7.244,31	-10.400,00	3.155,69			
Investive Gebarung										
SU 33	Summe Einzahlungen investive Gebarung							0,00	0,00	0,00
SU 34	Summe Auszahlungen investive Gebarung							0,00	0,00	0,00
SA2	Saldo (2) Geldfluss aus der Investiven Gebarung (33 - 34)							0,00	0,00	0,00
SA3	Saldo (3) Nettofinanzierungssaldo (Saldo 1 + Saldo 2)							-7.127,18	-10.400,00	3.272,82
Finanzierungstätigkeit										
SU 35	Summe Einzahlungen aus der Finanzierungstätigkeit							0,00	0,00	0,00
SU 36	Summe Auszahlungen aus der Finanzierungstätigkeit							0,00	0,00	0,00
SA4	Saldo (4) Geldfluss aus der Finanzierungstätigkeit (35 - 36)							0,00	0,00	0,00
SA5	Saldo (5) Geldfluss aus der voranschlagswirksamen Gebarung (Saldo 3 + Saldo 4)							-7.127,18	-10.400,00	3.272,82
522001	Projekt e5 Gemeinde									
Operative Gebarung										
SU 21 / 31	Summe Erträge / Einzahlungen operative Gebarung				0,00	0,00	0,00	0,00	0,00	0,00
1/522001-457000	Imagewerbung	2221	3221	23		5.000,00	-5.000,00		5.000,00	-5.000,00
1/522001-728000	Entgelte für sonstige Leistungen	2225	3225	24		6.000,00	-6.000,00		6.000,00	-6.000,00
SU 22 / 32	Summe Aufwendungen / Auszahlungen operative Gebarung				0,00	11.000,00	-11.000,00	0,00	11.000,00	-11.000,00
SA 0 / SA 1	(0) Nettoergebnis (21 - 22) / (1) Geldfluss operative Gebarung (31 - 32)				0,00	-11.000,00	11.000,00	0,00	-11.000,00	11.000,00
SU 23	Summe Haushaltsrücklagen				0,00	0,00	0,00	0,00	0,00	0,00
SA00	Nettoergebnis nach Zuw./Entn. Haushaltsrücklagen (Saldo 0 +/- SU23)				0,00	-11.000,00	11.000,00			
Investive Gebarung										
SU 33	Summe Einzahlungen investive Gebarung							0,00	0,00	0,00
SU 34	Summe Auszahlungen investive Gebarung							0,00	0,00	0,00
SA2	Saldo (2) Geldfluss aus der Investiven Gebarung (33 - 34)							0,00	0,00	0,00
SA3	Saldo (3) Nettofinanzierungssaldo (Saldo 1 + Saldo 2)							0,00	-11.000,00	11.000,00
Finanzierungstätigkeit										
SU 35	Summe Einzahlungen aus der Finanzierungstätigkeit							0,00	0,00	0,00
SU 36	Summe Auszahlungen aus der Finanzierungstätigkeit							0,00	0,00	0,00
SA4	Saldo (4) Geldfluss aus der Finanzierungstätigkeit (35 - 36)							0,00	0,00	0,00
SA5	Saldo (5) Geldfluss aus der voranschlagswirksamen Gebarung (Saldo 3 + Saldo 4)							0,00	-11.000,00	11.000,00

		MVAG			Ergebnisrechnung			Finanzierungsrechnung		
		EH	FH	VCQU	RA 2024	VA 2024	RA - VA	RA 2024	VA 2024	RA - VA
53	Rettings- und Warndienste									
530	Rettingsdienste									
530000	Rettingsdienste									
	Operative Gebarung									
2/530000+811000	Miete Notruf NÖ	2115	3115	14	38.568,77	42.400,00	-3.831,23	38.568,77	42.400,00	-3.831,23
2/530000+816000	Betriebskosten Notruf NÖ	2114	3114		1.763,00	1.800,00	-37,00	1.763,00	1.800,00	-37,00
2/530000+828000	Rückersätze von Aufwendungen	2116	3116		236,34		236,34			
SU 21 / 31	Summe Erträge / Einzahlungen operative Gebarung				40.568,11	44.200,00	-3.631,89	40.331,77	44.200,00	-3.868,23
1/530000-618000	Instandhaltung von sonstigen Anlage	2224	3224	24	814,73	1.000,00	-185,27	1.098,34	1.000,00	98,34
1/530000-650000	Zinsen Neubau Rot Kreuz Haus	2241	3241	25	7.224,01	7.200,00	24,01	7.224,01	7.200,00	24,01
1/530000-670000	Versicherungen	2222	3222	24	2.508,13	1.300,00	1.208,13	2.508,13	1.300,00	1.208,13
1/530000-680000	Planmäßige Abschreibung	2226			17.940,00	17.900,00	40,00			
SU 22 / 32	Summe Aufwendungen / Auszahlungen operative Gebarung				28.486,87	27.400,00	1.086,87	10.830,48	9.500,00	1.330,48
SA 0 / SA 1	(0) Nettoergebnis (21 - 22) / (1) Geldfluss operative Gebarung (31 - 32)				12.081,24	16.800,00	-4.718,76	29.501,29	34.700,00	-5.198,71
SU 23	Summe Haushaltsrücklagen				0,00	0,00	0,00	0,00	0,00	0,00
SA00	Nettoergebnis nach Zuw./Entn. Haushaltsrücklagen (Saldo 0 +/- SU23)				12.081,24	16.800,00	-4.718,76			
	Investive Gebarung									
SU 33	Summe Einzahlungen investive Gebarung							0,00	0,00	0,00
SU 34	Summe Auszahlungen investive Gebarung							0,00	0,00	0,00
SA2	Saldo (2) Geldfluss aus der Investiven Gebarung (33 - 34)							0,00	0,00	0,00
SA3	Saldo (3) Nettofinanzierungssaldo (Saldo 1 + Saldo 2)							29.501,29	34.700,00	-5.198,71
	Finanzierungstätigkeit									
SU 35	Summe Einzahlungen aus der Finanzierungstätigkeit							0,00	0,00	0,00
1/530000-346000	Tilgung Neubau Rot Kreuz Haus		3614	65				31.248,00	20.800,00	10.448,00
SU 36	Summe Auszahlungen aus der Finanzierungstätigkeit							31.248,00	20.800,00	10.448,00
SA4	Saldo (4) Geldfluss aus der Finanzierungstätigkeit (35 - 36)							-31.248,00	-20.800,00	-10.448,00
SA5	Saldo (5) Geldfluss aus der voranschlagswirksamen Gebarung (Saldo 3 + Saldo 4)							-1.746,71	13.900,00	-15.646,71
56	Krankenanstalten anderer Rechtsträger									
562	Sprengelbeiträge									
562000	Krankenanstalten Sprengelbeiträge									
	Operative Gebarung									
SU 21 / 31	Summe Erträge / Einzahlungen operative Gebarung				0,00	0,00	0,00	0,00	0,00	0,00
1/562000-752000	NÖKAS	2231	3231	26	1.782.847,23	1.769.000,00	13.847,23	1.782.847,23	1.769.000,00	13.847,23
SU 22 / 32	Summe Aufwendungen / Auszahlungen operative Gebarung				1.782.847,23	1.769.000,00	13.847,23	1.782.847,23	1.769.000,00	13.847,23
SA 0 / SA 1	(0) Nettoergebnis (21 - 22) / (1) Geldfluss operative Gebarung (31 - 32)				-1.782.847,23	-1.769.000,00	-13.847,23	-1.782.847,23	-1.769.000,00	-13.847,23

	MVAG	MVAG	VCQU	Ergebnisrechnung			Finanzierungsrechnung				
				EH	FH	RA 2024	VA 2024	RA - VA	RA 2024	VA 2024	RA - VA
SU 23						0,00	0,00	0,00	0,00	0,00	0,00
SA00						-1.782.847,23	-1.769.000,00	-13.847,23			
Investive Gebarung											
SU 33								0,00	0,00	0,00	0,00
SU 34								0,00	0,00	0,00	0,00
SA2								0,00	0,00	0,00	0,00
SA3								-1.782.847,23	-1.769.000,00	-13.847,23	
Finanzierungstätigkeit											
SU 35								0,00	0,00	0,00	0,00
SU 36								0,00	0,00	0,00	0,00
SA4								0,00	0,00	0,00	0,00
SA5								-1.782.847,23	-1.769.000,00	-13.847,23	
562100 Krankenanstalten Sprengelbeiträge											
Operative Gebarung											
SU 21 / 31						0,00	0,00	0,00	0,00	0,00	0,00
1/562100-752000				2231	3231	26	33,81		33,81	33,81	33,81
SU 22 / 32						33,81	0,00	33,81	33,81	0,00	33,81
SA 0 / SA 1						-33,81	0,00	-33,81	-33,81	0,00	-33,81
SU 23						0,00	0,00	0,00	0,00	0,00	0,00
SA00						-33,81	0,00	-33,81			
Investive Gebarung											
SU 33								0,00	0,00	0,00	0,00
SU 34								0,00	0,00	0,00	0,00
SA2								0,00	0,00	0,00	0,00
SA3								-33,81	0,00	-33,81	
Finanzierungstätigkeit											
SU 35								0,00	0,00	0,00	0,00
SU 36								0,00	0,00	0,00	0,00
SA4								0,00	0,00	0,00	0,00
SA5								-33,81	0,00	-33,81	

	MVAG	MVAG	VCQU	Ergebnisrechnung			Finanzierungsrechnung		
				EH	FH		RA 2024	VA 2024	RA - VA
58	Veterinärmedizin								
581	Maßnahmen der Veterinärmedizin								
581000	Maßnahmen der Veterinärmedizin								
Operative Gebarung									
SU 21 / 31	Summe Erträge / Einzahlungen operative Gebarung			0,00	0,00	0,00	0,00	0,00	0,00
1/581000-728000	Entgelte für sonstige Leistungen	2225	3225	24		2.400,00	-2.400,00	2.400,00	-2.400,00
SU 22 / 32	Summe Aufwendungen / Auszahlungen operative Gebarung			0,00	2.400,00	-2.400,00	0,00	2.400,00	-2.400,00
SA 0 / SA 1	(0) Nettoergebnis (21 - 22) / (1) Geldfluss operative Gebarung (31 - 32)			0,00	-2.400,00	2.400,00	0,00	-2.400,00	2.400,00
SU 23	Summe Haushaltsrücklagen			0,00	0,00	0,00	0,00	0,00	0,00
SA00	Nettoergebnis nach Zuw./Entn. Haushaltsrücklagen (Saldo 0 +/- SU23)			0,00	-2.400,00	2.400,00			
Investive Gebarung									
SU 33	Summe Einzahlungen investive Gebarung						0,00	0,00	0,00
SU 34	Summe Auszahlungen investive Gebarung						0,00	0,00	0,00
SA2	Saldo (2) Geldfluss aus der Investiven Gebarung (33 - 34)						0,00	0,00	0,00
SA3	Saldo (3) Nettofinanzierungssaldo (Saldo 1 + Saldo 2)						0,00	-2.400,00	2.400,00
Finanzierungstätigkeit									
SU 35	Summe Einzahlungen aus der Finanzierungstätigkeit						0,00	0,00	0,00
SU 36	Summe Auszahlungen aus der Finanzierungstätigkeit						0,00	0,00	0,00
SA4	Saldo (4) Geldfluss aus der Finanzierungstätigkeit (35 - 36)						0,00	0,00	0,00
SA5	Saldo (5) Geldfluss aus der voranschlagswirksamen Gebarung (Saldo 3 + Saldo 4)						0,00	-2.400,00	2.400,00

		MVAG	MVAG	VCQU	Ergebnisrechnung			Finanzierungsrechnung		
		EH	FH		RA 2024	VA 2024	RA - VA	RA 2024	VA 2024	RA - VA
6 Straßen- und Wasserbau, Verkehr										
61	Straßenbau									
612	Gemeindestraßen									
612000	Gemeindestraßen									
Operative Gebarung										
2/612000+808010	Ersätze für Hausnummer tafeln	2116	3116	16	201,00	300,00	-99,00	201,00	300,00	-99,00
2/612000+813000	Erträge aus der Auflösung von Investitionszuschüssen (Kapitaltransfers)	2127			17.674,63	15.800,00	1.874,63			
2/612000+828000	Ersätze von Ausgaben	2116	3116	18	17.395,01		17.395,01	6.656,30		6.656,30
2/612000+829020	Schadenersatz durch Versicherungen	2116	3116	18	7.761,79	8.100,00	-338,21	8.576,06	8.100,00	476,06
6/612000+860000	Bundesförderung Radweg	2121	3121	1 15		120.800,00	-120.800,00		120.800,00	-120.800,00
2/612000+861010	Zinsenzuschuss des Landes	2121	3121	15	1.859,38	1.900,00	-40,62	1.859,38	1.900,00	-40,62
6/612000+871000	Kapitaltransfers aus Gemeinde-Bedarfszuweisungsmittel	2121	3121	1 33	350.000,00	350.000,00		350.000,00	350.000,00	
6/612000+899000	Entnahmen aus Verrechnungsrücklagen zwischen operativer Gebarung und Projekten	2116		1	149.575,46	100.000,00	49.575,46			
SU 21 / 31	Summe Erträge / Einzahlungen operative Gebarung				544.467,27	596.900,00	-52.432,73	367.292,74	481.100,00	-113.807,26
1/612000-400000	Geringwertige Wirtschaftsgüter (GWG)	2221	3221		490,98		490,98	490,98		490,98
1/612000-413010	Ankauf von Hausnummer tafeln	2221	3221	23	194,86	200,00	-5,14	194,86	200,00	-5,14
1/612000-611000	Instandhaltung Straßenbauten	2224	3224	24	66.333,02	70.000,00	-3.666,98	69.212,68	70.000,00	-787,32
1/612000-650000	Zinsen	2241	3241	25	8.088,13	12.400,00	-4.311,87	8.088,13	12.400,00	-4.311,87
1/612000-680000	Planmäßige Abschreibung	2226			598.370,71	586.000,00	12.370,71			
1/612000-683000	Abschreibung Wr.Neustädterstraße alt	2226			119.953,85		119.953,85			
1/612000-728040	Kosten des Winterdienstes	2225	3225	24	5.184,00		5.184,00			
SU 22 / 32	Summe Aufwendungen / Auszahlungen operative Gebarung				798.615,55	668.600,00	130.015,55	77.986,65	82.600,00	-4.613,35
SA 0 / SA 1	(0) Nettoergebnis (21 - 22) / (1) Geldfluss operative Gebarung (31 - 32)				-254.148,28	-71.700,00	-182.448,28	289.306,09	398.500,00	-109.193,91
SU 23	Summe Haushaltsrücklagen				0,00	0,00	0,00	0,00	0,00	0,00
SA00	Nettoergebnis nach Zuw./Entn. Haushaltsrücklagen (Saldo 0 +/- SU23)				-254.148,28	-71.700,00	-182.448,28			
Investive Gebarung										
6/612000+300000	Kapitaltransfers von Bund, Bundesfonds und Bundeskammern		3331	1 33				120.788,00		120.788,00
SU 33	Summe Einzahlungen investive Gebarung							120.788,00	0,00	120.788,00
5/612000-002000	Gesamtbaukosten		3412	1 40				653.590,58	450.000,00	203.590,58
5/612000-005000	Baumscheiben		3412	1 40				116.667,60	120.000,00	-3.332,40
SU 34	Summe Auszahlungen investive Gebarung							770.258,18	570.000,00	200.258,18
SA2	Saldo (2) Geldfluss aus der Investiven Gebarung (33 - 34)							-649.470,18	-570.000,00	-79.470,18
SA3	Saldo (3) Nettofinanzierungssaldo (Saldo 1 + Saldo 2)							-360.164,09	-171.500,00	-188.664,09

		MVAG	MVAG	VCQU	Ergebnisrechnung			Finanzierungsrechnung		
		EH	FH		RA 2024	VA 2024	RA - VA	RA 2024	VA 2024	RA - VA
Finanzierungstätigkeit										
SU 35	Summe Einzahlungen aus der Finanzierungstätigkeit							0,00	0,00	0,00
1/612000-346000	Tilgung Darlehen		3614	65				166.935,51	162.800,00	4.135,51
SU 36	Summe Auszahlungen aus der Finanzierungstätigkeit							166.935,51	162.800,00	4.135,51
SA4	Saldo (4) Geldfluss aus der Finanzierungstätigkeit (35 – 36)							-166.935,51	-162.800,00	-4.135,51
SA5	Saldo (5) Geldfluss aus der voranschlagswirksamen Gebarung (Saldo 3 + Saldo 4)							-527.099,60	-334.300,00	-192.799,60
612002 Brücken und Stege										
Operative Gebarung										
SU 21 / 31	Summe Erträge / Einzahlungen operative Gebarung				0,00	0,00	0,00	0,00	0,00	0,00
1/612002-611000	Instandhaltung von Straßenbauten	2224	3224	24	499,03	20.000,00	-19.500,97	499,03	20.000,00	-19.500,97
1/612002-670000	Versicherungen	2222	3222	24	100,74	100,00	0,74	100,74	100,00	0,74
1/612002-680000	Planmäßige Abschreibung	2226			5.817,90	5.800,00	17,90			
SU 22 / 32	Summe Aufwendungen / Auszahlungen operative Gebarung				6.417,67	25.900,00	-19.482,33	599,77	20.100,00	-19.500,23
SA 0 / SA 1	(0) Nettoergebnis (21 - 22) / (1) Geldfluss operative Gebarung (31 – 32)				-6.417,67	-25.900,00	19.482,33	-599,77	-20.100,00	19.500,23
SU 23	Summe Haushaltsrücklagen				0,00	0,00	0,00	0,00	0,00	0,00
SA00	Nettoergebnis nach Zuw./Entn. Haushaltsrücklagen (Saldo 0 +/- SU23)				-6.417,67	-25.900,00	19.482,33			
Investive Gebarung										
SU 33	Summe Einzahlungen investive Gebarung							0,00	0,00	0,00
SU 34	Summe Auszahlungen investive Gebarung							0,00	0,00	0,00
SA2	Saldo (2) Geldfluss aus der Investiven Gebarung (33 – 34)							0,00	0,00	0,00
SA3	Saldo (3) Nettofinanzierungssaldo (Saldo 1 + Saldo 2)							-599,77	-20.100,00	19.500,23
Finanzierungstätigkeit										
SU 35	Summe Einzahlungen aus der Finanzierungstätigkeit							0,00	0,00	0,00
SU 36	Summe Auszahlungen aus der Finanzierungstätigkeit							0,00	0,00	0,00
SA4	Saldo (4) Geldfluss aus der Finanzierungstätigkeit (35 – 36)							0,00	0,00	0,00
SA5	Saldo (5) Geldfluss aus der voranschlagswirksamen Gebarung (Saldo 3 + Saldo 4)							-599,77	-20.100,00	19.500,23
63 Schutzwasserbau										
631 Konkurrenzgewässer										
631000 Örtliche Gewässer										
Operative Gebarung										
SU 21 / 31	Summe Erträge / Einzahlungen operative Gebarung				0,00	0,00	0,00	0,00	0,00	0,00
1/631000-729000	Sonstige Ausgaben	2225	3225	24	78,41	100,00	-21,59	78,41	100,00	-21,59
1/631000-752010	Beitrag Triestingwasserverband	2231	3231	26	90.500,20	90.500,00	0,20	90.500,20	90.500,00	0,20
SU 22 / 32	Summe Aufwendungen / Auszahlungen operative Gebarung				90.578,61	90.600,00	-21,39	90.578,61	90.600,00	-21,39
SA 0 / SA 1	(0) Nettoergebnis (21 - 22) / (1) Geldfluss operative Gebarung (31 – 32)				-90.578,61	-90.600,00	21,39	-90.578,61	-90.600,00	21,39

		MVAG			Ergebnisrechnung			Finanzierungsrechnung		
		EH	FH	VCQU	RA 2024	VA 2024	RA - VA	RA 2024	VA 2024	RA - VA
SU 23	Summe Haushaltsrücklagen				0,00	0,00	0,00	0,00	0,00	0,00
SA00	Nettoergebnis nach Zuw./Entn. Haushaltsrücklagen (Saldo 0 +/- SU23)				-90.578,61	-90.600,00	21,39			
Investive Gebarung										
SU 33	Summe Einzahlungen investive Gebarung							0,00	0,00	0,00
SU 34	Summe Auszahlungen investive Gebarung							0,00	0,00	0,00
SA2	Saldo (2) Geldfluss aus der Investiven Gebarung (33 – 34)							0,00	0,00	0,00
SA3	Saldo (3) Nettofinanzierungssaldo (Saldo 1 + Saldo 2)							-90.578,61	-90.600,00	21,39
Finanzierungstätigkeit										
SU 35	Summe Einzahlungen aus der Finanzierungstätigkeit							0,00	0,00	0,00
SU 36	Summe Auszahlungen aus der Finanzierungstätigkeit							0,00	0,00	0,00
SA4	Saldo (4) Geldfluss aus der Finanzierungstätigkeit (35 – 36)							0,00	0,00	0,00
SA5	Saldo (5) Geldfluss aus der voranschlagswirksamen Gebarung (Saldo 3 + Saldo 4)							-90.578,61	-90.600,00	21,39
639	Sonstige Einrichtungen und Maßnahmen									
639000	Hochwasserschutz									
Operative Gebarung										
6/639000+899000	Entnahmen aus Verrechnungsrücklagen zwischen operativer Gebarung und Projekten	2116	1		36.035,00	100.000,00	-63.965,00			
SU 21 / 31	Summe Erträge / Einzahlungen operative Gebarung				36.035,00	100.000,00	-63.965,00	0,00	0,00	0,00
1/639000-680000	Planmäßige Abschreibung	2226			2.225,22	3.700,00	-1.474,78			
1/639000-729000	Sonstige Aufwendungen	2225	3225	24	37.830,00	1.000,00	36.830,00	30,00	1.000,00	-970,00
SU 22 / 32	Summe Aufwendungen / Auszahlungen operative Gebarung				40.055,22	4.700,00	35.355,22	30,00	1.000,00	-970,00
SA 0 / SA 1	(0) Nettoergebnis (21 - 22) / (1) Geldfluss operative Gebarung (31 – 32)				-4.020,22	95.300,00	-99.320,22	-30,00	-1.000,00	970,00
SU 23	Summe Haushaltsrücklagen				0,00	0,00	0,00	0,00	0,00	0,00
SA00	Nettoergebnis nach Zuw./Entn. Haushaltsrücklagen (Saldo 0 +/- SU23)				-4.020,22	95.300,00	-99.320,22			
Investive Gebarung										
SU 33	Summe Einzahlungen investive Gebarung							0,00	0,00	0,00
5/639000-004000	Hochwassergraben BT1 LMF		3412	1 40				63.489,02	53.000,00	10.489,02
5/639000-004001	Hochwassergraben BT2 Oberlauf		3412	1 40					50.000,00	-50.000,00
SU 34	Summe Auszahlungen investive Gebarung							63.489,02	103.000,00	-39.510,98
SA2	Saldo (2) Geldfluss aus der Investiven Gebarung (33 – 34)							-63.489,02	-103.000,00	39.510,98
SA3	Saldo (3) Nettofinanzierungssaldo (Saldo 1 + Saldo 2)							-63.519,02	-104.000,00	40.480,98
Finanzierungstätigkeit										
SU 35	Summe Einzahlungen aus der Finanzierungstätigkeit							0,00	0,00	0,00
SU 36	Summe Auszahlungen aus der Finanzierungstätigkeit							0,00	0,00	0,00
SA4	Saldo (4) Geldfluss aus der Finanzierungstätigkeit (35 – 36)							0,00	0,00	0,00

		MVAG MVAG VCQU			Ergebnisrechnung			Finanzierungsrechnung		
		EH	FH		RA 2024	VA 2024	RA - VA	RA 2024	VA 2024	RA - VA
SA5	Saldo (5) Geldfluss aus der voranschlagswirksamen Gebarung (Saldo 3 + Saldo 4)							-63.519,02	-104.000,00	40.480,98
64	Straßenverkehr									
640	Einrichtungen und Maßnahmen nach der Straßenverkehrsordnung									
640000	Straßenverkehr									
	Operative Gebarung									
2/640000+828000	Kostensätze Verkehrszeichen	2116	3116	18	1.153,88	1.100,00	53,88	1.153,88	1.100,00	53,88
2/640000+829000	Radarkästen Versicherungsschäden	2116	3116		4.286,00	600,00	3.686,00	4.286,00	600,00	3.686,00
2/640000+868030	Strafgelder	2124	3124	16	147.703,00	152.000,00	-4.297,00	147.703,00	152.000,00	-4.297,00
SU 21 / 31	Summe Erträge / Einzahlungen operative Gebarung				153.142,88	153.700,00	-557,12	153.142,88	153.700,00	-557,12
1/640000-400000	Ankauf von Verkehrszeichen	2221	3221	23	7.861,91	6.000,00	1.861,91	7.861,91	6.000,00	1.861,91
1/640000-600000	Stromkosten Radargeräte	2222	3222		1.869,73	3.000,00	-1.130,27	1.869,73	3.000,00	-1.130,27
1/640000-616000	Instandhaltung Radargeräte	2224	3224		18.515,24	14.500,00	4.015,24	18.515,24	14.500,00	4.015,24
1/640000-619020	Instandhaltung Verkehrszeichen	2224	3224	24	368,64	1.000,00	-631,36	368,64	1.000,00	-631,36
1/640000-631000	Radargeräte Net Cubes	2222	3222		1.164,50	1.400,00	-235,50	1.164,50	1.400,00	-235,50
1/640000-670000	Versicherung Radargeräte	2222	3222		6.451,80	5.200,00	1.251,80	6.451,80	5.200,00	1.251,80
1/640000-670010	Schadensfälle	2222	3222		738,00	800,00	-62,00	738,00	800,00	-62,00
1/640000-680000	Planmäßige Abschreibung	2226			6.772,32	7.000,00	-227,68			
1/640000-683000	Abschreibung ein Radargerät	2226			6.398,84		6.398,84			
1/640000-700000	Miete Radargeräte	2223	3223	24	16.607,51	26.000,00	-9.392,49	17.858,70	26.000,00	-8.141,30
1/640000-728000	Verkehrsüberwachung	2225	3225	24	72.902,86	55.000,00	17.902,86	72.126,22	55.000,00	17.126,22
SU 22 / 32	Summe Aufwendungen / Auszahlungen operative Gebarung				139.651,35	119.900,00	19.751,35	126.954,74	112.900,00	14.054,74
SA 0 / SA 1	(0) Nettoergebnis (21 - 22) / (1) Geldfluss operative Gebarung (31 - 32)				13.491,53	33.800,00	-20.308,47	26.188,14	40.800,00	-14.611,86
SU 23	Summe Haushaltsrücklagen				0,00	0,00	0,00	0,00	0,00	0,00
SA00	Nettoergebnis nach Zuw./Entn. Haushaltsrücklagen (Saldo 0 +/- SU23)				13.491,53	33.800,00	-20.308,47			
	Investive Gebarung									
SU 33	Summe Einzahlungen investive Gebarung							0,00	0,00	0,00
1/640000-005000	Anlagen zu Straßenbauten		3412	2 40					5.400,00	-5.400,00
1/640000-042000	Ankauf Radargeräte		3415	2				7.800,00		7.800,00
SU 34	Summe Auszahlungen investive Gebarung							7.800,00	5.400,00	2.400,00
SA2	Saldo (2) Geldfluss aus der Investiven Gebarung (33 - 34)							-7.800,00	-5.400,00	-2.400,00
SA3	Saldo (3) Nettofinanzierungssaldo (Saldo 1 + Saldo 2)							18.388,14	35.400,00	-17.011,86
	Finanzierungstätigkeit									
SU 35	Summe Einzahlungen aus der Finanzierungstätigkeit							0,00	0,00	0,00
SU 36	Summe Auszahlungen aus der Finanzierungstätigkeit							0,00	0,00	0,00
SA4	Saldo (4) Geldfluss aus der Finanzierungstätigkeit (35 - 36)							0,00	0,00	0,00

	MVAG	MVAG	VCQU	Ergebnisrechnung			Finanzierungsrechnung			
				EH	FH	RA 2024	VA 2024	RA - VA	RA 2024	VA 2024
SA5								18.388,14	35.400,00	-17.011,86
649										
649000										
Operative Gebarung										
SU 21 / 31										
1/649000-680000										
SU 22 / 32										
SA 0 / SA 1										
SU 23										
SA00										
Investive Gebarung										
SU 33										
1/649000-005000										
SU 34										
SA2										
SA3										
Finanzierungstätigkeit										
SU 35										
SU 36										
SA4										
SA5										
65										
650										
650000										
Operative Gebarung										
SU 21 / 31										
1/650000-728000										
SU 22 / 32										
SA 0 / SA 1										
SU 23										
SA00										
Investive Gebarung										
SU 33										
SU 34										
SA2										

	MVAG	MVAG	VCQU	Ergebnisrechnung			Finanzierungsrechnung					
				EH	FH	RA 2024	VA 2024	RA - VA	RA 2024	VA 2024	RA - VA	
SA3												
				Saldo (3) Nettofinanzierungssaldo (Saldo 1 + Saldo 2)						0,00	-2.500,00	2.500,00
Finanzierungstätigkeit												
SU 35												
				Summe Einzahlungen aus der Finanzierungstätigkeit						0,00	0,00	0,00
SU 36												
				Summe Auszahlungen aus der Finanzierungstätigkeit						0,00	0,00	0,00
SA4												
				Saldo (4) Geldfluss aus der Finanzierungstätigkeit (35 – 36)						0,00	0,00	0,00
SA5												
				Saldo (5) Geldfluss aus der voranschlagswirksamen Gebarung (Saldo 3 + Saldo 4)						0,00	-2.500,00	2.500,00

		MVAG	MVAG	VCQU	Ergebnisrechnung			Finanzierungsrechnung		
		EH	FH		RA 2024	VA 2024	RA - VA	RA 2024	VA 2024	RA - VA
7 Wirtschaftsförderung										
71	Grundlagenverbesserung in der Land- und Forstwirtschaft									
710	Land- und forstwirtschaftlicher Wegebau									
710000	Land- und forstwirtschaftlicher Wegebau									
Operative Gebarung										
2/710000+828000	Nicht behobener Jagdpacht	2116	3116	18	4.795,94		4.795,94	4.795,94		4.795,94
2/710000+871000	Kapitaltransfers aus Gemeinde-Bedarfszuweisungsmittel	2121	3121	2 33		5.300,00	-5.300,00		5.300,00	-5.300,00
SU 21 / 31	Summe Erträge / Einzahlungen operative Gebarung				4.795,94	5.300,00	-504,06	4.795,94	5.300,00	-504,06
1/710000-680000	Planmäßige Abschreibung	2226			36.374,91	36.400,00	-25,09			
SU 22 / 32	Summe Aufwendungen / Auszahlungen operative Gebarung				36.374,91	36.400,00	-25,09	0,00	0,00	0,00
SA 0 / SA 1	(0) Nettoergebnis (21 - 22) / (1) Geldfluss operative Gebarung (31 - 32)				-31.578,97	-31.100,00	-478,97	4.795,94	5.300,00	-504,06
SU 23	Summe Haushaltsrücklagen				0,00	0,00	0,00	0,00	0,00	0,00
SA00	Nettoergebnis nach Zuw./Entn. Haushaltsrücklagen (Saldo 0 +/- SU23)				-31.578,97	-31.100,00	-478,97			
Investive Gebarung										
SU 33	Summe Einzahlungen investive Gebarung							0,00	0,00	0,00
SU 34	Summe Auszahlungen investive Gebarung							0,00	0,00	0,00
SA2	Saldo (2) Geldfluss aus der Investiven Gebarung (33 - 34)							0,00	0,00	0,00
SA3	Saldo (3) Nettofinanzierungssaldo (Saldo 1 + Saldo 2)							4.795,94	5.300,00	-504,06
Finanzierungstätigkeit										
SU 35	Summe Einzahlungen aus der Finanzierungstätigkeit							0,00	0,00	0,00
SU 36	Summe Auszahlungen aus der Finanzierungstätigkeit							0,00	0,00	0,00
SA4	Saldo (4) Geldfluss aus der Finanzierungstätigkeit (35 - 36)							0,00	0,00	0,00
SA5	Saldo (5) Geldfluss aus der voranschlagswirksamen Gebarung (Saldo 3 + Saldo 4)							4.795,94	5.300,00	-504,06
75	Förderung der Energiewirtschaft									
750	Kohle, Erdöl, Erdgas									
750000	Förderung der Energiewirtschaft									
Operative Gebarung										
SU 21 / 31	Summe Erträge / Einzahlungen operative Gebarung				0,00	0,00	0,00	0,00	0,00	0,00
1/750000-768000	Förderung alternativer Energie	2234	3234	27	36.275,00	40.000,00	-3.725,00	36.275,00	40.000,00	-3.725,00
SU 22 / 32	Summe Aufwendungen / Auszahlungen operative Gebarung				36.275,00	40.000,00	-3.725,00	36.275,00	40.000,00	-3.725,00
SA 0 / SA 1	(0) Nettoergebnis (21 - 22) / (1) Geldfluss operative Gebarung (31 - 32)				-36.275,00	-40.000,00	3.725,00	-36.275,00	-40.000,00	3.725,00
SU 23	Summe Haushaltsrücklagen				0,00	0,00	0,00	0,00	0,00	0,00
SA00	Nettoergebnis nach Zuw./Entn. Haushaltsrücklagen (Saldo 0 +/- SU23)				-36.275,00	-40.000,00	3.725,00			

	MVAG	MVAG	VCQU	Ergebnisrechnung			Finanzierungsrechnung			
				EH	FH	RA 2024	VA 2024	RA - VA	RA 2024	VA 2024
Investive Gebarung										
SU 33								0,00	0,00	0,00
SU 34								0,00	0,00	0,00
SA2								0,00	0,00	0,00
SA3								-36.275,00	-40.000,00	3.725,00
Finanzierungstätigkeit										
SU 35								0,00	0,00	0,00
SU 36								0,00	0,00	0,00
SA4								0,00	0,00	0,00
SA5								-36.275,00	-40.000,00	3.725,00
759										
759000										
Operative Gebarung										
SU 21 / 31								0,00	0,00	0,00
1/759000-680000								29.000,00	29.000,00	
SU 22 / 32								29.000,00	29.000,00	0,00
SA 0 / SA 1								-29.000,00	-29.000,00	0,00
SU 23								0,00	0,00	0,00
SA00								-29.000,00	-29.000,00	0,00
Investive Gebarung										
SU 33								0,00	0,00	0,00
SU 34								0,00	0,00	0,00
SA2								0,00	0,00	0,00
SA3								0,00	0,00	0,00
Finanzierungstätigkeit										
SU 35								0,00	0,00	0,00
SU 36								0,00	0,00	0,00
SA4								0,00	0,00	0,00
SA5								0,00	0,00	0,00
77										
771										
771000										
Operative Gebarung										
SU 21 / 31								0,00	0,00	0,00

		MVAG MVAG VCQU			Ergebnisrechnung			Finanzierungsrechnung		
		EH	FH	VCQU	RA 2024	VA 2024	RA - VA	RA 2024	VA 2024	RA - VA
1/771000-728010	Ortsmarketing	2225	3225	24	1.350,00	2.200,00	-850,00	1.350,00	2.200,00	-850,00
1/771000-757000	Transfers an Leaderregion	2234	3234	27	-610,28	2.900,00	-3.510,28	2.269,72	2.900,00	-630,28
SU 22 / 32	Summe Aufwendungen / Auszahlungen operative Gebarung				739,72	5.100,00	-4.360,28	3.619,72	5.100,00	-1.480,28
SA 0 / SA 1	(0) Nettoergebnis (21 - 22) / (1) Geldfluss operative Gebarung (31 - 32)				-739,72	-5.100,00	4.360,28	-3.619,72	-5.100,00	1.480,28
SU 23	Summe Haushaltsrücklagen				0,00	0,00	0,00	0,00	0,00	0,00
SA00	Nettoergebnis nach Zuw./Entn. Haushaltsrücklagen (Saldo 0 +/- SU23)				-739,72	-5.100,00	4.360,28			
Investive Gebarung										
SU 33	Summe Einzahlungen investive Gebarung							0,00	0,00	0,00
SU 34	Summe Auszahlungen investive Gebarung							0,00	0,00	0,00
SA2	Saldo (2) Geldfluss aus der Investiven Gebarung (33 - 34)							0,00	0,00	0,00
SA3	Saldo (3) Nettofinanzierungssaldo (Saldo 1 + Saldo 2)							-3.619,72	-5.100,00	1.480,28
Finanzierungstätigkeit										
SU 35	Summe Einzahlungen aus der Finanzierungstätigkeit							0,00	0,00	0,00
SU 36	Summe Auszahlungen aus der Finanzierungstätigkeit							0,00	0,00	0,00
SA4	Saldo (4) Geldfluss aus der Finanzierungstätigkeit (35 - 36)							0,00	0,00	0,00
SA5	Saldo (5) Geldfluss aus der voranschlagswirksamen Gebarung (Saldo 3 + Saldo 4)							-3.619,72	-5.100,00	1.480,28

		MVAG	MVAG	VCQU	Ergebnisrechnung			Finanzierungsrechnung		
		EH	FH		RA 2024	VA 2024	RA - VA	RA 2024	VA 2024	RA - VA
8 Dienstleistungen										
81	Öffentliche Einrichtungen (soweit nicht dem Abschnitt 85 zuzuordnen)									
812	WC-Anlagen									
812000	WC-Anlagen									
Operative Gebarung										
SU 21 / 31	Summe Erträge / Einzahlungen operative Gebarung				0,00	0,00	0,00	0,00	0,00	0,00
1/812000-454000	Reinigungsmittel	2221	3221	23	6.088,71	1.300,00	4.788,71	6.100,31	1.300,00	4.800,31
1/812000-600000	Strom	2222	3222	24	2.750,89	1.500,00	1.250,89	2.218,63	1.500,00	718,63
1/812000-614000	Instandhaltung von Gebäuden	2224	3224	24	98,35		98,35	98,35		98,35
1/812000-670000	Versicherungen	2222	3222	24	260,94	300,00	-39,06	260,94	300,00	-39,06
SU 22 / 32	Summe Aufwendungen / Auszahlungen operative Gebarung				9.198,89	3.100,00	6.098,89	8.678,23	3.100,00	5.578,23
SA 0 / SA 1	(0) Nettoergebnis (21 - 22) / (1) Geldfluss operative Gebarung (31 - 32)				-9.198,89	-3.100,00	-6.098,89	-8.678,23	-3.100,00	-5.578,23
SU 23	Summe Haushaltsrücklagen				0,00	0,00	0,00	0,00	0,00	0,00
SA00	Nettoergebnis nach Zuw./Entn. Haushaltsrücklagen (Saldo 0 +/- SU23)				-9.198,89	-3.100,00	-6.098,89			
Investive Gebarung										
SU 33	Summe Einzahlungen investive Gebarung							0,00	0,00	0,00
SU 34	Summe Auszahlungen investive Gebarung							0,00	0,00	0,00
SA2	Saldo (2) Geldfluss aus der Investiven Gebarung (33 - 34)							0,00	0,00	0,00
SA3	Saldo (3) Nettofinanzierungssaldo (Saldo 1 + Saldo 2)							-8.678,23	-3.100,00	-5.578,23
Finanzierungstätigkeit										
SU 35	Summe Einzahlungen aus der Finanzierungstätigkeit							0,00	0,00	0,00
SU 36	Summe Auszahlungen aus der Finanzierungstätigkeit							0,00	0,00	0,00
SA4	Saldo (4) Geldfluss aus der Finanzierungstätigkeit (35 - 36)							0,00	0,00	0,00
SA5	Saldo (5) Geldfluss aus der voranschlagswirksamen Gebarung (Saldo 3 + Saldo 4)							-8.678,23	-3.100,00	-5.578,23
814	Straßenreinigung									
814000	Straßenreinigung									
Operative Gebarung										
SU 21 / 31	Summe Erträge / Einzahlungen operative Gebarung				0,00	0,00	0,00	0,00	0,00	0,00
1/814000-452000	Treibstoff Kehrmaschine	2221	3221	23	2.772,61	2.200,00	572,61	2.761,17	2.200,00	561,17
1/814000-617000	Instandhaltung Kehrmaschine	2224	3224	24	8.955,94	4.000,00	4.955,94	8.955,94	4.000,00	4.955,94
1/814000-670000	Versicherungen	2222	3222	24	1.226,72	1.200,00	26,72	1.226,72	1.200,00	26,72
1/814000-680000	Planmäßige Abschreibung	2226			11.003,77	11.000,00	3,77			
SU 22 / 32	Summe Aufwendungen / Auszahlungen operative Gebarung				23.959,04	18.400,00	5.559,04	12.943,83	7.400,00	5.543,83
SA 0 / SA 1	(0) Nettoergebnis (21 - 22) / (1) Geldfluss operative Gebarung (31 - 32)				-23.959,04	-18.400,00	-5.559,04	-12.943,83	-7.400,00	-5.543,83
SU 23	Summe Haushaltsrücklagen				0,00	0,00	0,00	0,00	0,00	0,00

		MVAG			Ergebnisrechnung			Finanzierungsrechnung		
		MVAG	MVAG	VCQU	RA 2024	VA 2024	RA - VA	RA 2024	VA 2024	RA - VA
		EH	FH							
SA00	Nettoergebnis nach Zuw./Entn. Haushaltsrücklagen (Saldo 0 +/- SU23)				-23.959,04	-18.400,00	-5.559,04			
Investive Gebarung										
SU 33	Summe Einzahlungen investive Gebarung							0,00	0,00	0,00
SU 34	Summe Auszahlungen investive Gebarung							0,00	0,00	0,00
SA2	Saldo (2) Geldfluss aus der Investiven Gebarung (33 – 34)							0,00	0,00	0,00
SA3	Saldo (3) Nettofinanzierungssaldo (Saldo 1 + Saldo 2)							-12.943,83	-7.400,00	-5.543,83
Finanzierungstätigkeit										
SU 35	Summe Einzahlungen aus der Finanzierungstätigkeit							0,00	0,00	0,00
SU 36	Summe Auszahlungen aus der Finanzierungstätigkeit							0,00	0,00	0,00
SA4	Saldo (4) Geldfluss aus der Finanzierungstätigkeit (35 – 36)							0,00	0,00	0,00
SA5	Saldo (5) Geldfluss aus der voranschlagswirksamen Gebarung (Saldo 3 + Saldo 4)							-12.943,83	-7.400,00	-5.543,83
815	Park- und Gartenanlagen, Kinderspielplätze									
815000	Parks, Gärten, Kinderspielplätze									
Operative Gebarung										
2/815000+828000	Erlöse Kiosk Generationenpark	2116	3116	18	10.400,60	12.000,00	-1.599,40	10.400,60	12.000,00	-1.599,40
SU 21 / 31	Summe Erträge / Einzahlungen operative Gebarung				10.400,60	12.000,00	-1.599,40	10.400,60	12.000,00	-1.599,40
1/815000-400000	Dienstkleidung und GWG	2221	3221	23	934,12	1.300,00	-365,88	934,12	1.300,00	-365,88
1/815000-430000	Lebensmittel Generationenpark	2221	3221	23	4.885,92	6.200,00	-1.314,08	4.885,92	6.200,00	-1.314,08
1/815000-430010	Essbare Stadt	2221	3221	23	193,50	1.000,00	-806,50	1.000,00	1.000,00	-1.000,00
1/815000-451000	Gas in Flaschen	2221	3221	23		400,00	-400,00		400,00	-400,00
1/815000-452000	Treibstoffe	2221	3221	23	1.750,83	1.900,00	-149,17	1.962,89	1.900,00	62,89
1/815000-454000	Reinigungsmittel u Hygieneartikel	2221	3221	23	176,25	300,00	-123,75	176,25	300,00	-123,75
1/815000-459000	Sonstige Verbrauchsgüter	2221	3221	23	487,91	700,00	-212,09	493,71	700,00	-206,29
1/815000-511000	Geldbezüge VB II	2211	3211	20	101.055,06	100.600,00	455,06	101.055,06	100.600,00	455,06
1/815000-523000	Geldbezüge Aufsichtsorgane	2211	3211	20	7.258,16	7.300,00	-41,84	7.258,16	7.300,00	-41,84
1/815000-565200	Mehrleistungsvergütungen VB II	2211	3211	20	5.049,91	2.900,00	2.149,91	5.049,91	2.900,00	2.149,91
1/815000-569110	Sonstige Nebengebühren VB II	2211	3211	20	616,72	400,00	216,72	616,72	400,00	216,72
1/815000-580200	FA DG-Beiträge VB II	2212	3212	20	3.680,18	3.500,00	180,18	3.680,18	3.500,00	180,18
1/815000-582200	SV DG-Beiträge VB II	2212	3212	20	22.662,83	13.600,00	9.062,83	22.662,83	13.600,00	9.062,83
1/815000-582211	SV DG-Beiträge Aufsichtsorgane	2212	3212	20	1.522,96	100,00	1.422,96	1.522,96	100,00	1.422,96
1/815000-592000	Dotierung von Rückstellungen für Jubiläumszuwendungen	2214			392,59		392,59			
1/815000-600000	Stromkosten	2222	3222	24	8.501,39	9.000,00	-498,61	8.343,62	9.000,00	-656,38
1/815000-600100	Gas	2222	3222	24	2.178,08	1.200,00	978,08	2.178,08	1.200,00	978,08
1/815000-613000	Instandhaltung Gartenanlagen	2224	3224	24	8.322,67	15.000,00	-6.677,33	8.130,16	15.000,00	-6.869,84
1/815000-613010	Instandhaltung Spielplätze	2224	3224	24	8.081,61		8.081,61	9.422,54		9.422,54
1/815000-616000	Instandhaltung von Maschinen und maschinelle Anlagen	2224	3224	24	1.528,00	1.000,00	528,00	1.575,29	1.000,00	575,29

		MVAG			Ergebnisrechnung			Finanzierungsrechnung		
		EH	FH	VCQU	RA 2024	VA 2024	RA - VA	RA 2024	VA 2024	RA - VA
1/815000-617000	Instandhaltung von Fahrzeugen	2224	3224	24	3.633,76		3.633,76	3.633,76		3.633,76
1/815000-618000	Instandhaltung des beweglichen Vermögens	2224	3224	24		500,00	-500,00		500,00	-500,00
1/815000-640100	Prüfungskosten	2222	3222	24	792,48	800,00	-7,52	792,48	800,00	-7,52
1/815000-670000	Versicherungen	2222	3222	24	2.072,94	4.000,00	-1.927,06	2.072,94	4.000,00	-1.927,06
1/815000-680000	Planmäßige Abschreibung	2226			4.825,52	4.700,00	125,52			
1/815000-710000	Steuern und Abgaben	2225	3225	24	476,76	500,00	-23,24	476,76	500,00	-23,24
1/815000-710020	Kanal-, Müll- und Wassergebühren	2225	3225	24	3.107,90	2.000,00	1.107,90	3.107,90	2.000,00	1.107,90
1/815000-728030	Parküberwachung	2225	3225	24	26.645,16	14.400,00	12.245,16	26.645,16	14.400,00	12.245,16
1/815000-728101	Rauchfangkehrer	2225	3225	24	89,21		89,21	89,21		89,21
SU 22 / 32	Summe Aufwendungen / Auszahlungen operative Gebarung				220.922,42	193.300,00	27.622,42	216.766,61	188.600,00	28.166,61
SA 0 / SA 1	(0) Nettoergebnis (21 - 22) / (1) Geldfluss operative Gebarung (31 - 32)				-210.521,82	-181.300,00	-29.221,82	-206.366,01	-176.600,00	-29.766,01
SU 23	Summe Haushaltsrücklagen				0,00	0,00	0,00	0,00	0,00	0,00
SA00	Nettoergebnis nach Zuw./Entn. Haushaltsrücklagen (Saldo 0 +/- SU23)				-210.521,82	-181.300,00	-29.221,82			
Investive Gebarung										
SU 33	Summe Einzahlungen investive Gebarung							0,00	0,00	0,00
1/815000-020000	Maschinen und maschinelle Anlagen		3414	2 41					1.000,00	-1.000,00
1/815000-030000	Werkzeuge und sonstige Erzeugungshilfsmittel		3414	2 41					500,00	-500,00
1/815000-042000	Betriebsausstattung		3415	2 41				1.918,00		1.918,00
1/815000-050010	Wasserspielplatz		3412	2				6.480,00	100.000,00	-93.520,00
SU 34	Summe Auszahlungen investive Gebarung							8.398,00	101.500,00	-93.102,00
SA2	Saldo (2) Geldfluss aus der Investiven Gebarung (33 - 34)							-8.398,00	-101.500,00	93.102,00
SA3	Saldo (3) Nettofinanzierungssaldo (Saldo 1 + Saldo 2)							-214.764,01	-278.100,00	63.335,99
Finanzierungstätigkeit										
SU 35	Summe Einzahlungen aus der Finanzierungstätigkeit							0,00	0,00	0,00
SU 36	Summe Auszahlungen aus der Finanzierungstätigkeit							0,00	0,00	0,00
SA4	Saldo (4) Geldfluss aus der Finanzierungstätigkeit (35 - 36)							0,00	0,00	0,00
SA5	Saldo (5) Geldfluss aus der voranschlagswirksamen Gebarung (Saldo 3 + Saldo 4)							-214.764,01	-278.100,00	63.335,99
816	Öffentliche Beleuchtung und öffentliche Uhren									
816000	Öffentliche Beleuchtung									
Operative Gebarung										
SU 21 / 31	Summe Erträge / Einzahlungen operative Gebarung				0,00	0,00	0,00	0,00	0,00	0,00
1/816000-600000	Stromkosten	2222	3222	24	45.685,94	75.000,00	-29.314,06	45.685,94	75.000,00	-29.314,06
1/816000-613000	Sonstige Instandhaltung	2224	3224	24	22.019,68	20.100,00	1.919,68	23.705,01	20.100,00	3.605,01
1/816000-680000	Planmäßige Abschreibung	2226			61.237,79	61.200,00	37,79			
1/816000-728070	Weihnachtsbeleuchtung Gesamtkosten	2225	3225	24	12.804,54	9.000,00	3.804,54	12.791,28	9.000,00	3.791,28
SU 22 / 32	Summe Aufwendungen / Auszahlungen operative Gebarung				141.747,95	165.300,00	-23.552,05	82.182,23	104.100,00	-21.917,77

	MVAG	MVAG	VCQU	Ergebnisrechnung			Finanzierungsrechnung					
				EH	FH		RA 2024	VA 2024	RA - VA	RA 2024	VA 2024	RA - VA
SA 0 / SA 1	(0) Nettoergebnis (21 - 22) / (1) Geldfluss operative Gebarung (31 - 32)											
SU 23	Summe Haushaltsrücklagen											
SA00	Nettoergebnis nach Zuw./Entn. Haushaltsrücklagen (Saldo 0 +/- SU23)											
Investive Gebarung												
SU 33	Summe Einzahlungen investive Gebarung											
1/816000-042000	Neuanlage Beleuchtung		3415 2 41								3.000,00	-3.000,00
SU 34	Summe Auszahlungen investive Gebarung											
SA2	Saldo (2) Geldfluss aus der Investiven Gebarung (33 - 34)											
SA3	Saldo (3) Nettofinanzierungssaldo (Saldo 1 + Saldo 2)											
Finanzierungstätigkeit												
SU 35	Summe Einzahlungen aus der Finanzierungstätigkeit											
SU 36	Summe Auszahlungen aus der Finanzierungstätigkeit											
SA4	Saldo (4) Geldfluss aus der Finanzierungstätigkeit (35 - 36)											
SA5	Saldo (5) Geldfluss aus der voranschlagswirksamen Gebarung (Saldo 3 + Saldo 4)											
817	Friedhöfe (einschließlich Einsegnungshallen und Krematorien)											
817000	Friedhof											
Operative Gebarung												
2/817000+852020	Grabstellengebühren	2113	3113	12	35.954,57	50.000,00	-14.045,43	39.028,96	50.000,00	-10.971,04		
2/817000+852100	Be-, Enterdigungs- und Hallengebühren	2113	3113	12	21.353,60	24.000,00	-2.646,40	22.016,40	24.000,00	-1.983,60		
SU 21 / 31	Summe Erträge / Einzahlungen operative Gebarung				57.308,17	74.000,00	-16.691,83	61.045,36	74.000,00	-12.954,64		
1/817000-600000	Stromkosten	2222	3222	24	147,09		147,09	116,86		116,86		
1/817000-600100	Gas	2222	3222	24	363,12	800,00	-436,88	160,62	800,00	-639,38		
1/817000-610010	Instandhaltung Anlagen	2224	3224	24	226,98	300,00	-73,02	226,98	300,00	-73,02		
1/817000-618000	Instandhaltung Aussenanlagen	2224	3224	24	12.058,50	10.000,00	2.058,50	12.058,50	10.000,00	2.058,50		
1/817000-670000	Versicherungen	2222	3222	24	458,26	500,00	-41,74	458,26	500,00	-41,74		
1/817000-680000	Planmäßige Abschreibung	2226			16.624,24	16.600,00	24,24					
1/817000-710020	Kanal-, Müll- und Wassergebühren	2225	3225	24	4.336,85	4.200,00	136,85	4.336,85	4.200,00	136,85		
1/817000-728000	Betreuungsentgelt	2225	3225	24	107.750,76	107.000,00	750,76	107.750,76	107.000,00	750,76		
SU 22 / 32	Summe Aufwendungen / Auszahlungen operative Gebarung				141.965,80	139.400,00	2.565,80	125.108,83	122.800,00	2.308,83		
SA 0 / SA 1	(0) Nettoergebnis (21 - 22) / (1) Geldfluss operative Gebarung (31 - 32)				-84.657,63	-65.400,00	-19.257,63	-64.063,47	-48.800,00	-15.263,47		
SU 23	Summe Haushaltsrücklagen				0,00	0,00	0,00	0,00	0,00	0,00		
SA00	Nettoergebnis nach Zuw./Entn. Haushaltsrücklagen (Saldo 0 +/- SU23)				-84.657,63	-65.400,00	-19.257,63					
Investive Gebarung												
SU 33	Summe Einzahlungen investive Gebarung							0,00	0,00	0,00		
SU 34	Summe Auszahlungen investive Gebarung							0,00	0,00	0,00		
SA2	Saldo (2) Geldfluss aus der Investiven Gebarung (33 - 34)							0,00	0,00	0,00		
SA3	Saldo (3) Nettofinanzierungssaldo (Saldo 1 + Saldo 2)							-64.063,47	-48.800,00	-15.263,47		

		MVAG	MVAG	VCQU	Ergebnisrechnung			Finanzierungsrechnung		
		EH	FH		RA 2024	VA 2024	RA - VA	RA 2024	VA 2024	RA - VA
Finanzierungstätigkeit										
SU 35	Summe Einzahlungen aus der Finanzierungstätigkeit							0,00	0,00	0,00
SU 36	Summe Auszahlungen aus der Finanzierungstätigkeit							0,00	0,00	0,00
SA4	Saldo (4) Geldfluss aus der Finanzierungstätigkeit (35 – 36)							0,00	0,00	0,00
SA5	Saldo (5) Geldfluss aus der voranschlagswirksamen Gebarung (Saldo 3 + Saldo 4)							-64.063,47	-48.800,00	-15.263,47
82	Betriebsähnliche Einrichtungen und Betriebe									
820	Wirtschaftshöfe									
820000	Bauhof									
Operative Gebarung										
2/820000+817000	Erträge aus der Auflösung von sonstigen Rückstellungen	2117			126,88		126,88			
2/820000+863000	Ersätze von Ausgaben	2121	3121	15	224,36		224,36	224,36		224,36
SU 21 / 31	Summe Erträge / Einzahlungen operative Gebarung				351,24	0,00	351,24	224,36	0,00	224,36
1/820000-400000	Dienstkleidung und GWG	2221	3221	23	6.041,71	20.000,00	-13.958,29	6.227,74	20.000,00	-13.772,26
1/820000-430000	Lebensmittel + Getränke	2221	3221	23	223,90	300,00	-76,10	223,90	300,00	-76,10
1/820000-451000	Brennstoffe in Stahlflaschen	2221	3221	23	588,31	800,00	-211,69	636,53	800,00	-163,47
1/820000-452000	Treibstoff Fahrzeuge	2221	3221	23	24.755,11	17.000,00	7.755,11	18.808,59	17.000,00	1.808,59
1/820000-454000	Reinigungsmittel u Hygieneartikel	2221	3221	23	3.554,60	2.000,00	1.554,60	3.482,82	2.000,00	1.482,82
1/820000-456000	Büromittel	2221	3221	23		200,00	-200,00		200,00	-200,00
1/820000-458000	Mittel zur ärztlichen Betreuung und Gesundheitsvorsorge	2221	3221	23	79,19	200,00	-120,81	79,19	200,00	-120,81
1/820000-459000	Sonstige Verbrauchsgüter	2221	3221	23	12.874,94	13.000,00	-125,06	13.475,81	13.000,00	475,81
1/820000-510000	Geldbezüge VB I	2211	3211	20	78.783,67	56.000,00	22.783,67	78.783,67	56.000,00	22.783,67
1/820000-511000	Geldbezüge VB II	2211	3211	20	319.334,25	313.800,00	5.534,25	319.334,25	313.800,00	5.534,25
1/820000-523000	Geldbezüge Ferialarbeiter	2211	3211	20	3.866,50	5.700,00	-1.833,50	3.866,50	5.700,00	-1.833,50
1/820000-565100	Mehrleistungsvergütungen VB I	2211	3211	20	8.879,72	7.200,00	1.679,72	8.879,72	7.200,00	1.679,72
1/820000-565200	Mehrleistungsvergütungen VB II	2211	3211	20	18.916,03	25.300,00	-6.383,97	18.916,03	25.300,00	-6.383,97
1/820000-569100	Sonstige Nebengebühren VB I	2211	3211	20	832,20		832,20	832,20		832,20
1/820000-569110	Sonstige Nebengebühren VB II	2211	3211	20	1.928,00	1.900,00	28,00	1.928,00	1.900,00	28,00
1/820000-580100	FA DG-Beiträge VB I	2212	3212	20	3.259,14	2.500,00	759,14	3.259,14	2.500,00	759,14
1/820000-580200	FA DG-Beiträge VB II	2212	3212	20	12.546,96	12.000,00	546,96	12.546,96	12.000,00	546,96
1/820000-580211	Ferialarbeiter FA DB und DZ	2212	3212	20	143,05	300,00	-156,95	143,05	300,00	-156,95
1/820000-582100	SV DG-Beiträge VB I	2212	3212	20	18.690,51	13.700,00	4.990,51	18.690,51	13.700,00	4.990,51
1/820000-582200	SV DG-Beiträge VB II	2212	3212	20	72.238,63	69.500,00	2.738,63	72.238,63	69.500,00	2.738,63
1/820000-582211	SV DG-Beiträge Ferialarbeiter	2212	3212	20	820,06	1.300,00	-479,94	820,06	1.300,00	-479,94
1/820000-592000	Dotierung von Rückstellungen für Jubiläumswendungen	2214			17.042,70	2.700,00	14.342,70			

		MVAG			Ergebnisrechnung			Finanzierungsrechnung		
		EH	FH	VCQU	RA 2024	VA 2024	RA - VA	RA 2024	VA 2024	RA - VA
1/820000-600000	Stromkosten	2222	3222	24	4.279,22	10.000,00	-5.720,78	4.188,85	10.000,00	-5.811,15
1/820000-600010	Stromkosten E-Ladestationen	2222	3222		7.004,17		7.004,17	7.004,17		7.004,17
1/820000-600100	Gas	2222	3222	24	5.090,81	5.100,00	-9,19	3.548,65	5.100,00	-1.551,35
1/820000-614000	Instandhaltung Gebäude	2224	3224	24	408,90	5.000,00	-4.591,10	1.002,72	5.000,00	-3.997,28
1/820000-616000	Instandhaltung Maschinen	2224	3224	24	2.240,72	3.500,00	-1.259,28	2.240,72	3.500,00	-1.259,28
1/820000-617000	Instandhaltung Fahrzeuge	2224	3224	24	25.845,33	25.000,00	845,33	25.662,94	25.000,00	662,94
1/820000-618000	Instandhaltung bewegliches Vermögen	2224	3224	24		500,00	-500,00		500,00	-500,00
1/820000-618001	Instandhaltung von Außenanlagen	2224	3224		2.861,39		2.861,39	2.861,39		2.861,39
1/820000-631000	Telekommunikationsdienste	2222	3222	24	3.943,42	4.000,00	-56,58	3.919,65	4.000,00	-80,35
1/820000-670000	Versicherungen	2222	3222	24	16.551,48	10.200,00	6.351,48	14.167,74	10.200,00	3.967,74
1/820000-680000	Planmäßige Abschreibung	2226			36.407,26	31.400,00	5.007,26			
1/820000-700010	Gesamtkosten Kopierer	2223	3223	24	656,58	500,00	156,58	656,58	500,00	156,58
1/820000-710000	Steuern und Abgaben	2225	3225	24	3.599,86	3.500,00	99,86	3.599,86	3.500,00	99,86
1/820000-710020	Kanal-, Müll und Wassergebühren	2225	3225	24	7.516,16	6.900,00	616,16	7.516,16	6.900,00	616,16
1/820000-724000	Reisegebühren	2225	3225	24	435,20	300,00	135,20	435,20	300,00	135,20
1/820000-728000	Entgelte für sonstige Leistungen	2225	3225	24	112,25	100,00	12,25	112,25	100,00	12,25
1/820000-728010	Datenverarbeitungskosten	2225	3225	24	809,36	400,00	409,36	809,36	400,00	409,36
1/820000-728028	Miete Software GPS	2225	3225	24	4.671,06	4.500,00	171,06	4.671,06	4.500,00	171,06
1/820000-728100	Personalaus- und Fortbildung	2225	3225	24	1.960,80	3.000,00	-1.039,20	1.960,80	3.000,00	-1.039,20
1/820000-728101	Rauchfangkehrer	2225	3225	24	66,38	100,00	-33,62	66,38	100,00	-33,62
1/820000-729000	Sonstige Ausgaben	2225	3225	24	58,10	100,00	-41,90	58,10	100,00	-41,90
SU 22 / 32	Summe Aufwendungen / Auszahlungen operative Gebarung				729.917,63	679.500,00	50.417,63	667.655,88	645.400,00	22.255,88
SA 0 / SA 1	(0) Nettoergebnis (21 - 22) / (1) Geldfluss operative Gebarung (31 - 32)				-729.566,39	-679.500,00	-50.066,39	-667.431,52	-645.400,00	-22.031,52
SU 23	Summe Haushaltsrücklagen				0,00	0,00	0,00	0,00	0,00	0,00
SA00	Nettoergebnis nach Zuw./Entn. Haushaltsrücklagen (Saldo 0 +/- SU23)				-729.566,39	-679.500,00	-50.066,39			
Investive Gebarung										
SU 33	Summe Einzahlungen investive Gebarung							0,00	0,00	0,00
1/820000-020000	Ankauf von Maschinen		3414	2 41					5.000,00	-5.000,00
1/820000-040000	Ankauf von Fahrzeugen		3414	2 41				2.755,00		2.755,00
1/820000-042000	Betriebssausstattung		3415	2 41				27.103,33	40.000,00	-12.896,67
1/820000-050000	Tankanlage		3412	2 40					5.000,00	-5.000,00
SU 34	Summe Auszahlungen investive Gebarung							29.858,33	50.000,00	-20.141,67
SA2	Saldo (2) Geldfluss aus der Investiven Gebarung (33 - 34)							-29.858,33	-50.000,00	20.141,67
SA3	Saldo (3) Nettofinanzierungssaldo (Saldo 1 + Saldo 2)							-697.289,85	-695.400,00	-1.889,85
Finanzierungstätigkeit										
SU 35	Summe Einzahlungen aus der Finanzierungstätigkeit							0,00	0,00	0,00
SU 36	Summe Auszahlungen aus der Finanzierungstätigkeit							0,00	0,00	0,00
SA4	Saldo (4) Geldfluss aus der Finanzierungstätigkeit (35 - 36)							0,00	0,00	0,00

		MVAG			Ergebnisrechnung			Finanzierungsrechnung		
		EH	FH	VCQU	RA 2024	VA 2024	RA - VA	RA 2024	VA 2024	RA - VA
SA5	Saldo (5) Geldfluss aus der voranschlagswirksamen Gebarung (Saldo 3 + Saldo 4)							-697.289,85	-695.400,00	-1.889,85
821	Fuhrpark									
821000	Fuhrpark									
Operative Gebarung										
SU 21 / 31	Summe Erträge / Einzahlungen operative Gebarung				0,00	0,00	0,00	0,00	0,00	0,00
1/821000-680000	Planmäßige Abschreibung	2226			2.591,68	2.600,00	-8,32			
SU 22 / 32	Summe Aufwendungen / Auszahlungen operative Gebarung				2.591,68	2.600,00	-8,32	0,00	0,00	0,00
SA 0 / SA 1	(0) Nettoergebnis (21 - 22) / (1) Geldfluss operative Gebarung (31 - 32)				-2.591,68	-2.600,00	8,32	0,00	0,00	0,00
SU 23	Summe Haushaltsrücklagen				0,00	0,00	0,00	0,00	0,00	0,00
SA00	Nettoergebnis nach Zuw./Entn. Haushaltsrücklagen (Saldo 0 +/- SU23)				-2.591,68	-2.600,00	8,32			
Investive Gebarung										
SU 33	Summe Einzahlungen investive Gebarung							0,00	0,00	0,00
SU 34	Summe Auszahlungen investive Gebarung							0,00	0,00	0,00
SA2	Saldo (2) Geldfluss aus der Investiven Gebarung (33 - 34)							0,00	0,00	0,00
SA3	Saldo (3) Nettofinanzierungssaldo (Saldo 1 + Saldo 2)							0,00	0,00	0,00
Finanzierungstätigkeit										
SU 35	Summe Einzahlungen aus der Finanzierungstätigkeit							0,00	0,00	0,00
SU 36	Summe Auszahlungen aus der Finanzierungstätigkeit							0,00	0,00	0,00
SA4	Saldo (4) Geldfluss aus der Finanzierungstätigkeit (35 - 36)							0,00	0,00	0,00
SA5	Saldo (5) Geldfluss aus der voranschlagswirksamen Gebarung (Saldo 3 + Saldo 4)							0,00	0,00	0,00
828	Sonstige Märkte									
828000	Jahrmärkte									
Operative Gebarung										
2/828000+852030	Standgebühren	2113	3113	12	4.245,00	3.800,00	445,00	4.168,00	3.800,00	368,00
2/828000+852040	Einlösegebühren	2113	3113	12	412,00	400,00	12,00	404,00	400,00	4,00
SU 21 / 31	Summe Erträge / Einzahlungen operative Gebarung				4.657,00	4.200,00	457,00	4.572,00	4.200,00	372,00
1/828000-710020	Müllgebühren	2225	3225	24		100,00	-100,00		100,00	-100,00
1/828000-729000	Sonstige Ausgaben	2225	3225	24	517,00	400,00	117,00	517,00	400,00	117,00
SU 22 / 32	Summe Aufwendungen / Auszahlungen operative Gebarung				517,00	500,00	17,00	517,00	500,00	17,00
SA 0 / SA 1	(0) Nettoergebnis (21 - 22) / (1) Geldfluss operative Gebarung (31 - 32)				4.140,00	3.700,00	440,00	4.055,00	3.700,00	355,00
SU 23	Summe Haushaltsrücklagen				0,00	0,00	0,00	0,00	0,00	0,00
SA00	Nettoergebnis nach Zuw./Entn. Haushaltsrücklagen (Saldo 0 +/- SU23)				4.140,00	3.700,00	440,00			
Investive Gebarung										
SU 33	Summe Einzahlungen investive Gebarung							0,00	0,00	0,00
SU 34	Summe Auszahlungen investive Gebarung							0,00	0,00	0,00
SA2	Saldo (2) Geldfluss aus der Investiven Gebarung (33 - 34)							0,00	0,00	0,00

	MVAG	MVAG	VCQU	Ergebnisrechnung			Finanzierungsrechnung			
				EH	FH		RA 2024	VA 2024	RA - VA	
SA3	Saldo (3) Nettofinanzierungssaldo (Saldo 1 + Saldo 2)						4.055,00	3.700,00	355,00	
Finanzierungstätigkeit										
SU 35	Summe Einzahlungen aus der Finanzierungstätigkeit						0,00	0,00	0,00	
SU 36	Summe Auszahlungen aus der Finanzierungstätigkeit						0,00	0,00	0,00	
SA4	Saldo (4) Geldfluss aus der Finanzierungstätigkeit (35 – 36)						0,00	0,00	0,00	
SA5	Saldo (5) Geldfluss aus der voranschlagswirksamen Gebarung (Saldo 3 + Saldo 4)						4.055,00	3.700,00	355,00	
83	Betriebsähnliche Einrichtungen und Betriebe (Fortsetzung)									
839	Sonstige Betriebe und betriebsähnliche Einrichtungen									
839000	Parkplätze									
Operative Gebarung										
SU 21 / 31	Summe Erträge / Einzahlungen operative Gebarung			0,00	0,00	0,00	0,00	0,00	0,00	
1/839000-670000	Versicherung Carport Färbergasse	2222	3222		20,25		20,25		20,25	
1/839000-700000	Mieten	2223	3223	24	3.505,75	2.900,00	605,75	3.505,75	2.900,00	605,75
SU 22 / 32	Summe Aufwendungen / Auszahlungen operative Gebarung				3.526,00	2.900,00	626,00	3.526,00	2.900,00	626,00
SA 0 / SA 1	(0) Nettoergebnis (21 - 22) / (1) Geldfluss operative Gebarung (31 – 32)				-3.526,00	-2.900,00	-626,00	-3.526,00	-2.900,00	-626,00
SU 23	Summe Haushaltsrücklagen				0,00	0,00	0,00	0,00	0,00	
SA00	Nettoergebnis nach Zuw./Entn. Haushaltsrücklagen (Saldo 0 +/- SU23)				-3.526,00	-2.900,00	-626,00			
Investive Gebarung										
SU 33	Summe Einzahlungen investive Gebarung						0,00	0,00	0,00	
SU 34	Summe Auszahlungen investive Gebarung						0,00	0,00	0,00	
SA2	Saldo (2) Geldfluss aus der Investiven Gebarung (33 – 34)						0,00	0,00	0,00	
SA3	Saldo (3) Nettofinanzierungssaldo (Saldo 1 + Saldo 2)						-3.526,00	-2.900,00	-626,00	
Finanzierungstätigkeit										
SU 35	Summe Einzahlungen aus der Finanzierungstätigkeit						0,00	0,00	0,00	
SU 36	Summe Auszahlungen aus der Finanzierungstätigkeit						0,00	0,00	0,00	
SA4	Saldo (4) Geldfluss aus der Finanzierungstätigkeit (35 – 36)						0,00	0,00	0,00	
SA5	Saldo (5) Geldfluss aus der voranschlagswirksamen Gebarung (Saldo 3 + Saldo 4)						-3.526,00	-2.900,00	-626,00	
839010	Parkdeck									
Operative Gebarung										
SU 21 / 31	Summe Erträge / Einzahlungen operative Gebarung				0,00	0,00	0,00	0,00	0,00	
1/839010-600000	Strom	2222	3222	24	47.668,34	40.600,00	7.068,34	47.215,79	40.600,00	6.615,79
1/839010-614000	Instandhaltung von Gebäuden und Bauten	2224	3224	24	3.272,00	2.500,00	772,00	2.907,25	2.500,00	407,25
1/839010-670000	Versicherungen	2222	3222	24	4.103,86	4.200,00	-96,14	4.103,86	4.200,00	-96,14
1/839010-710020	Kanal. Müll, Wasser	2225	3225	24	1.489,42	1.800,00	-310,58	1.488,31	1.800,00	-311,69

		MVAG			Ergebnisrechnung			Finanzierungsrechnung		
		EH	FH	VCQU	RA 2024	VA 2024	RA - VA	RA 2024	VA 2024	RA - VA
1/839010-728000	Lohnreinigung	2225	3225	24	6.786,40	7.300,00	-513,60	6.750,09	7.300,00	-549,91
1/839010-728010	Parkraumüberwachung	2225	3225	24	815,72	2.700,00	-1.884,28	815,72	2.700,00	-1.884,28
1/839010-728040	Winterdienst	2225	3225	24	8.271,28	8.100,00	171,28	8.271,28	8.100,00	171,28
SU 22 / 32	Summe Aufwendungen / Auszahlungen operative Gebarung				72.407,02	67.200,00	5.207,02	71.552,30	67.200,00	4.352,30
SA 0 / SA 1	(0) Nettoergebnis (21 - 22) / (1) Geldfluss operative Gebarung (31 - 32)				-72.407,02	-67.200,00	-5.207,02	-71.552,30	-67.200,00	-4.352,30
SU 23	Summe Haushaltsrücklagen				0,00	0,00	0,00	0,00	0,00	0,00
SA00	Nettoergebnis nach Zuw./Entn. Haushaltsrücklagen (Saldo 0 +/- SU23)				-72.407,02	-67.200,00	-5.207,02			
Investive Gebarung										
SU 33	Summe Einzahlungen investive Gebarung							0,00	0,00	0,00
SU 34	Summe Auszahlungen investive Gebarung							0,00	0,00	0,00
SA2	Saldo (2) Geldfluss aus der Investiven Gebarung (33 - 34)							0,00	0,00	0,00
SA3	Saldo (3) Nettofinanzierungssaldo (Saldo 1 + Saldo 2)							-71.552,30	-67.200,00	-4.352,30
Finanzierungstätigkeit										
SU 35	Summe Einzahlungen aus der Finanzierungstätigkeit							0,00	0,00	0,00
SU 36	Summe Auszahlungen aus der Finanzierungstätigkeit							0,00	0,00	0,00
SA4	Saldo (4) Geldfluss aus der Finanzierungstätigkeit (35 - 36)							0,00	0,00	0,00
SA5	Saldo (5) Geldfluss aus der voranschlagswirksamen Gebarung (Saldo 3 + Saldo 4)							-71.552,30	-67.200,00	-4.352,30
84	Liegenschaften, Wohn- und Geschäftsgebäude									
840	Grundbesitz									
840000	Grundbesitz									
Operative Gebarung										
2/840000+801000	Veräußerungen von Grundstücken und Grundstückseinrichtungen	2116		30	440,00		440,00			
2/840000+811000	Pacht, Miete, Bauzinse	2115	3115	14	30.806,52	26.000,00	4.806,52	29.848,08	26.000,00	3.848,08
SU 21 / 31	Summe Erträge / Einzahlungen operative Gebarung				31.246,52	26.000,00	5.246,52	29.848,08	26.000,00	3.848,08
1/840000-640000	Rechts- und Beratungskosten	2222	3222	24	35.490,29	23.400,00	12.090,29	38.186,35	23.400,00	14.786,35
1/840000-640100	Gutachten	2222	3222	24		8.000,00	-8.000,00		8.000,00	-8.000,00
1/840000-710000	Steuern und Abgaben	2225	3225	24	46.308,89	22.900,00	23.408,89	46.013,89	22.900,00	23.113,89
SU 22 / 32	Summe Aufwendungen / Auszahlungen operative Gebarung				81.799,18	54.300,00	27.499,18	84.200,24	54.300,00	29.900,24
SA 0 / SA 1	(0) Nettoergebnis (21 - 22) / (1) Geldfluss operative Gebarung (31 - 32)				-50.552,66	-28.300,00	-22.252,66	-54.352,16	-28.300,00	-26.052,16
SU 23	Summe Haushaltsrücklagen				0,00	0,00	0,00	0,00	0,00	0,00
SA00	Nettoergebnis nach Zuw./Entn. Haushaltsrücklagen (Saldo 0 +/- SU23)				-50.552,66	-28.300,00	-22.252,66			
Investive Gebarung										
2/840000+001000	Grundstücksverkäufe		3312	2 30				400.000,00		-400.000,00

		MVAG		VCQU	Ergebnisrechnung			Finanzierungsrechnung		
		EH	FH		RA 2024	VA 2024	RA - VA	RA 2024	VA 2024	RA - VA
2/840000+801000	Veräußerungen von Grundstücken und Grundstückseinrichtungen		3312	30				440,00		440,00
SU 33	Summe Einzahlungen investive Gebarung							440,00	400.000,00	-399.560,00
1/840000-001000	Ankauf Grundstücke		3412	2 40				636.530,50	926.000,00	-289.469,50
SU 34	Summe Auszahlungen investive Gebarung							636.530,50	926.000,00	-289.469,50
SA2	Saldo (2) Geldfluss aus der Investiven Gebarung (33 – 34)							-636.090,50	-526.000,00	-110.090,50
SA3	Saldo (3) Nettofinanzierungssaldo (Saldo 1 + Saldo 2)							-690.442,66	-554.300,00	-136.142,66
Finanzierungstätigkeit										
SU 35	Summe Einzahlungen aus der Finanzierungstätigkeit							0,00	0,00	0,00
SU 36	Summe Auszahlungen aus der Finanzierungstätigkeit							0,00	0,00	0,00
SA4	Saldo (4) Geldfluss aus der Finanzierungstätigkeit (35 – 36)							0,00	0,00	0,00
SA5	Saldo (5) Geldfluss aus der voranschlagswirksamen Gebarung (Saldo 3 + Saldo 4)							-690.442,66	-554.300,00	-136.142,66
841	Grundstücksgleiche Rechte									
841000	Grundstücksgleiche Rechte									
Operative Gebarung										
SU 21 / 31	Summe Erträge / Einzahlungen operative Gebarung				0,00	0,00	0,00	0,00	0,00	0,00
1/841000-700100	Pacht Grundstück 792		2223	3223 24		200,00	-200,00		200,00	-200,00
SU 22 / 32	Summe Aufwendungen / Auszahlungen operative Gebarung				0,00	200,00	-200,00	0,00	200,00	-200,00
SA 0 / SA 1	(0) Nettoergebnis (21 - 22) / (1) Geldfluss operative Gebarung (31 – 32)				0,00	-200,00	200,00	0,00	-200,00	200,00
SU 23	Summe Haushaltsrücklagen				0,00	0,00	0,00	0,00	0,00	0,00
SA00	Nettoergebnis nach Zuw./Entn. Haushaltsrücklagen (Saldo 0 +/- SU23)				0,00	-200,00	200,00			
Investive Gebarung										
SU 33	Summe Einzahlungen investive Gebarung							0,00	0,00	0,00
SU 34	Summe Auszahlungen investive Gebarung							0,00	0,00	0,00
SA2	Saldo (2) Geldfluss aus der Investiven Gebarung (33 – 34)							0,00	0,00	0,00
SA3	Saldo (3) Nettofinanzierungssaldo (Saldo 1 + Saldo 2)							0,00	-200,00	200,00
Finanzierungstätigkeit										
SU 35	Summe Einzahlungen aus der Finanzierungstätigkeit							0,00	0,00	0,00
SU 36	Summe Auszahlungen aus der Finanzierungstätigkeit							0,00	0,00	0,00
SA4	Saldo (4) Geldfluss aus der Finanzierungstätigkeit (35 – 36)							0,00	0,00	0,00
SA5	Saldo (5) Geldfluss aus der voranschlagswirksamen Gebarung (Saldo 3 + Saldo 4)							0,00	-200,00	200,00
849	Sonstige Liegenschaften									
849000	Rathausplatz									
Operative Gebarung										
SU 21 / 31	Summe Erträge / Einzahlungen operative Gebarung				0,00	0,00	0,00	0,00	0,00	0,00

		MVAG			Ergebnisrechnung			Finanzierungsrechnung		
		EH	FH	VCQU	RA 2024	VA 2024	RA - VA	RA 2024	VA 2024	RA - VA
1/849000-400000	Geringwertige Wirtschaftsgüter des Anlagevermögens	2221	3221	23		500,00	-500,00		500,00	-500,00
1/849000-600000	Strom	2222	3222	24	14.819,14	10.000,00	4.819,14	14.819,14	10.000,00	4.819,14
1/849000-618000	Instandhaltung von sonstigen Anlage	2224	3224	24	1.801,67	3.000,00	-1.198,33	1.801,67	3.000,00	-1.198,33
1/849000-680000	Planmäßige Abschreibung	2226			4.346,02	4.300,00	46,02			
1/849000-728000	Lohnreinigung	2225	3225	24	4.878,20	5.600,00	-721,80	4.834,98	5.600,00	-765,02
SU 22 / 32	Summe Aufwendungen / Auszahlungen operative Gebarung				25.845,03	23.400,00	2.445,03	21.455,79	19.100,00	2.355,79
SA 0 / SA 1	(0) Nettoergebnis (21 - 22) / (1) Geldfluss operative Gebarung (31 - 32)				-25.845,03	-23.400,00	-2.445,03	-21.455,79	-19.100,00	-2.355,79
SU 23	Summe Haushaltsrücklagen				0,00	0,00	0,00	0,00	0,00	0,00
SA00	Nettoergebnis nach Zuw./Entn. Haushaltsrücklagen (Saldo 0 +/- SU23)				-25.845,03	-23.400,00	-2.445,03			
Investive Gebarung										
SU 33	Summe Einzahlungen investive Gebarung							0,00	0,00	0,00
SU 34	Summe Auszahlungen investive Gebarung							0,00	0,00	0,00
SA2	Saldo (2) Geldfluss aus der Investiven Gebarung (33 - 34)							0,00	0,00	0,00
SA3	Saldo (3) Nettofinanzierungssaldo (Saldo 1 + Saldo 2)							-21.455,79	-19.100,00	-2.355,79
Finanzierungstätigkeit										
SU 35	Summe Einzahlungen aus der Finanzierungstätigkeit							0,00	0,00	0,00
SU 36	Summe Auszahlungen aus der Finanzierungstätigkeit							0,00	0,00	0,00
SA4	Saldo (4) Geldfluss aus der Finanzierungstätigkeit (35 - 36)							0,00	0,00	0,00
SA5	Saldo (5) Geldfluss aus der voranschlagswirksamen Gebarung (Saldo 3 + Saldo 4)							-21.455,79	-19.100,00	-2.355,79
85 Betriebe mit marktbestimmter Tätigkeit										
851 Betriebe der Abwasserbeseitigung										
851000 Abwasserbeseitigung										
Operative Gebarung										
2/851000+813000	Erträge aus der Auflösung von Investitionszuschüssen (Kapitaltransfers)	2127			12.902,17	11.500,00	1.402,17			
2/851000+852000	Benützungsgebühren	2113	3113	12	1.193.796,34	1.260.000,00	-66.203,66	1.176.066,71	1.260.000,00	-83.933,29
2/851000+861010	Zweckzuschuss Gebührenbremse 2024	2121	3121		84.708,00		84.708,00	84.708,00		84.708,00
SU 21 / 31	Summe Erträge / Einzahlungen operative Gebarung				1.291.406,51	1.271.500,00	19.906,51	1.260.774,71	1.260.000,00	774,71
1/851000-612000	Instandhaltung und Reinigung Kanalanlage	2224	3224	24	59.259,87	40.000,00	19.259,87	59.212,37	40.000,00	19.212,37
1/851000-680000	Planmäßige Abschreibung	2226			87.101,31	86.700,00	401,31			
1/851000-700000	Mietkosten	2223	3223	24	598,56	600,00	-1,44	598,56	600,00	-1,44
1/851000-710000	Gebrauchsabgabe	2225	3225	24	6.924,15	7.000,00	-75,85	6.924,15	7.000,00	-75,85
1/851000-728000	Personalkostenersätze BU + BH	2225	3225	24	90.000,00	90.000,00		90.000,00	90.000,00	
1/851000-728001	Schädlingsbekämpfung	2225	3225	24	4.050,00	1.500,00	2.550,00	4.050,00	1.500,00	2.550,00
1/851000-728010	Sachkostenersätze	2225	3225	24	25.000,00	25.000,00		25.000,00	25.000,00	

		MVAG	MVAG	VCQU	Ergebnisrechnung			Finanzierungsrechnung		
		EH	FH		RA 2024	VA 2024	RA - VA	RA 2024	VA 2024	RA - VA
1/851000-752010	Beitrag Abwasserverband	2231	3231	26	634.999,96	635.000,00	-0,04	634.999,96	635.000,00	-0,04
SU 22 / 32	Summe Aufwendungen / Auszahlungen operative Gebarung				907.933,85	885.800,00	22.133,85	820.785,04	799.100,00	21.685,04
SA 0 / SA 1	(0) Nettoergebnis (21 - 22) / (1) Geldfluss operative Gebarung (31 - 32)				383.472,66	385.700,00	-2.227,34	439.989,67	460.900,00	-20.910,33
SU 23	Summe Haushaltsrücklagen				0,00	0,00	0,00	0,00	0,00	0,00
SA00	Nettoergebnis nach Zuw./Entn. Haushaltsrücklagen (Saldo 0 +/- SU23)				383.472,66	385.700,00	-2.227,34			
Investive Gebarung										
2/851000+307000	Kanaleinmündungsabgabe		3334	34				135.644,11	130.000,00	5.644,11
SU 33	Summe Einzahlungen investive Gebarung							135.644,11	130.000,00	5.644,11
SU 34	Summe Auszahlungen investive Gebarung							0,00	0,00	0,00
SA2	Saldo (2) Geldfluss aus der Investiven Gebarung (33 - 34)							135.644,11	130.000,00	5.644,11
SA3	Saldo (3) Nettofinanzierungssaldo (Saldo 1 + Saldo 2)							575.633,78	590.900,00	-15.266,22
Finanzierungstätigkeit										
SU 35	Summe Einzahlungen aus der Finanzierungstätigkeit							0,00	0,00	0,00
SU 36	Summe Auszahlungen aus der Finanzierungstätigkeit							0,00	0,00	0,00
SA4	Saldo (4) Geldfluss aus der Finanzierungstätigkeit (35 - 36)							0,00	0,00	0,00
SA5	Saldo (5) Geldfluss aus der voranschlagswirksamen Gebarung (Saldo 3 + Saldo 4)							575.633,78	590.900,00	-15.266,22
851029	Abwasserbeseitigung Kanalbau									
Operative Gebarung										
SU 21 / 31	Summe Erträge / Einzahlungen operative Gebarung				0,00	0,00	0,00	0,00	0,00	0,00
1/851029-680000	Planmäßige Abschreibung	2226			218,28	200,00	18,28			
SU 22 / 32	Summe Aufwendungen / Auszahlungen operative Gebarung				218,28	200,00	18,28	0,00	0,00	0,00
SA 0 / SA 1	(0) Nettoergebnis (21 - 22) / (1) Geldfluss operative Gebarung (31 - 32)				-218,28	-200,00	-18,28	0,00	0,00	0,00
SU 23	Summe Haushaltsrücklagen				0,00	0,00	0,00	0,00	0,00	0,00
SA00	Nettoergebnis nach Zuw./Entn. Haushaltsrücklagen (Saldo 0 +/- SU23)				-218,28	-200,00	-18,28			
Investive Gebarung										
SU 33	Summe Einzahlungen investive Gebarung							0,00	0,00	0,00
SU 34	Summe Auszahlungen investive Gebarung							0,00	0,00	0,00
SA2	Saldo (2) Geldfluss aus der Investiven Gebarung (33 - 34)							0,00	0,00	0,00
SA3	Saldo (3) Nettofinanzierungssaldo (Saldo 1 + Saldo 2)							0,00	0,00	0,00
Finanzierungstätigkeit										
SU 35	Summe Einzahlungen aus der Finanzierungstätigkeit							0,00	0,00	0,00
SU 36	Summe Auszahlungen aus der Finanzierungstätigkeit							0,00	0,00	0,00
SA4	Saldo (4) Geldfluss aus der Finanzierungstätigkeit (35 - 36)							0,00	0,00	0,00
SA5	Saldo (5) Geldfluss aus der voranschlagswirksamen Gebarung (Saldo 3 + Saldo 4)							0,00	0,00	0,00

		MVAG			Ergebnisrechnung			Finanzierungsrechnung		
		EH	FH	VCQU	RA 2024	VA 2024	RA - VA	RA 2024	VA 2024	RA - VA
851030	Kanalbau 2024									
Operative Gebarung										
6/851030+899000	Entnahmen aus Verrechnungsrücklagen zwischen operativer Gebarung und Projekten	2116		1	26.757,53			26.757,53		
SU 21 / 31	Summe Erträge / Einzahlungen operative Gebarung				26.757,53	0,00	26.757,53	0,00	0,00	0,00
1/851030-680000	Planmäßige Abschreibung	2226			267,58			267,58		
SU 22 / 32	Summe Aufwendungen / Auszahlungen operative Gebarung				267,58	0,00	267,58	0,00	0,00	0,00
SA 0 / SA 1	(0) Nettoergebnis (21 - 22) / (1) Geldfluss operative Gebarung (31 - 32)				26.489,95	0,00	26.489,95	0,00	0,00	0,00
SU 23	Summe Haushaltsrücklagen				0,00	0,00	0,00	0,00	0,00	0,00
SA00	Nettoergebnis nach Zuw./Entn. Haushaltsrücklagen (Saldo 0 +/- SU23)				26.489,95	0,00	26.489,95			
Investive Gebarung										
SU 33	Summe Einzahlungen investive Gebarung							0,00	0,00	0,00
5/851030-004000	Wasser- und Abwasserbauten und -anlagen		3412	1				26.757,53		26.757,53
SU 34	Summe Auszahlungen investive Gebarung							26.757,53	0,00	26.757,53
SA2	Saldo (2) Geldfluss aus der Investiven Gebarung (33 - 34)							-26.757,53	0,00	-26.757,53
SA3	Saldo (3) Nettofinanzierungssaldo (Saldo 1 + Saldo 2)							-26.757,53	0,00	-26.757,53
Finanzierungstätigkeit										
SU 35	Summe Einzahlungen aus der Finanzierungstätigkeit							0,00	0,00	0,00
SU 36	Summe Auszahlungen aus der Finanzierungstätigkeit							0,00	0,00	0,00
SA4	Saldo (4) Geldfluss aus der Finanzierungstätigkeit (35 - 36)							0,00	0,00	0,00
SA5	Saldo (5) Geldfluss aus der voranschlagswirksamen Gebarung (Saldo 3 + Saldo 4)							-26.757,53	0,00	-26.757,53
852	Betriebe der Müllbeseitigung									
852000	Müllbeseitigung									
Operative Gebarung										
2/852000+816000	Kosten Duplikat Bürgerkarte	2114	3114	13	216,71	100,00	116,71	216,71	100,00	116,71
2/852000+828000	Ersätze von Ausgaben	2116	3116	18	43.132,92	48.000,00	-4.867,08	43.132,92	48.000,00	-4.867,08
2/852000+852010	Verkauf Müllsäcke	2113	3113	12	1.728,07	1.200,00	528,07	1.728,07	1.200,00	528,07
2/852000+861010	Zweckzuschuss Gebührenbremse 2024	2121	3121			84.700,00	-84.700,00		84.700,00	-84.700,00
2/852000+868030	Strafgelder	2124	3124		150,00	100,00	50,00	150,00	100,00	50,00
SU 21 / 31	Summe Erträge / Einzahlungen operative Gebarung				45.227,70	134.100,00	-88.872,30	45.227,70	134.100,00	-88.872,30
1/852000-400000	Geringwertige Wirtschaftsgüter (GWG)	2221	3221	23	383,18		383,18	383,18		383,18
1/852000-413030	Ankauf von Abfallbehälter & Müllsäcken	2221	3221	23	14.039,33	7.000,00	7.039,33	14.039,33	7.000,00	7.039,33
1/852000-459000	Gemeindekarten	2221	3221	23	5.389,98	4.500,00	889,98	5.729,98	4.500,00	1.229,98
1/852000-650000	Zinsen Darlehen Altstoffzentrum	2241	3241	25	7.224,01	7.200,00	24,01	7.224,01	7.200,00	24,01
1/852000-680000	Planmäßige Abschreibung	2226			261,90	300,00	-38,10			
1/852000-700000	Mietzinse	2223	3223	24	121.201,20	121.400,00	-198,80	121.201,20	121.400,00	-198,80

		MVAG MVAG VCQU			Ergebnisrechnung			Finanzierungsrechnung		
		EH	FH	VCQU	RA 2024	VA 2024	RA - VA	RA 2024	VA 2024	RA - VA
1/852000-728000	Entsorgungskosten	2225	3225	24	37.195,66	30.000,00	7.195,66	37.909,41	30.000,00	7.909,41
SU 22 / 32	Summe Aufwendungen / Auszahlungen operative Gebarung				185.695,26	170.400,00	15.295,26	186.487,11	170.100,00	16.387,11
SA 0 / SA 1	(0) Nettoergebnis (21 - 22) / (1) Geldfluss operative Gebarung (31 - 32)				-140.467,56	-36.300,00	-104.167,56	-141.259,41	-36.000,00	-105.259,41
SU 23	Summe Haushaltsrücklagen				0,00	0,00	0,00	0,00	0,00	0,00
SA00	Nettoergebnis nach Zuw./Entn. Haushaltsrücklagen (Saldo 0 +/- SU23)				-140.467,56	-36.300,00	-104.167,56			
Investive Gebarung										
SU 33	Summe Einzahlungen investive Gebarung							0,00	0,00	0,00
SU 34	Summe Auszahlungen investive Gebarung							0,00	0,00	0,00
SA2	Saldo (2) Geldfluss aus der Investiven Gebarung (33 - 34)							0,00	0,00	0,00
SA3	Saldo (3) Nettofinanzierungssaldo (Saldo 1 + Saldo 2)							-141.259,41	-36.000,00	-105.259,41
Finanzierungstätigkeit										
SU 35	Summe Einzahlungen aus der Finanzierungstätigkeit							0,00	0,00	0,00
1/852000-346000	Tilgung Darlehen Altstoffzentrum		3614	65				31.248,00	20.800,00	10.448,00
SU 36	Summe Auszahlungen aus der Finanzierungstätigkeit							31.248,00	20.800,00	10.448,00
SA4	Saldo (4) Geldfluss aus der Finanzierungstätigkeit (35 - 36)							-31.248,00	-20.800,00	-10.448,00
SA5	Saldo (5) Geldfluss aus der voranschlagswirksamen Gebarung (Saldo 3 + Saldo 4)							-172.507,41	-56.800,00	-115.707,41
853	Betriebe für die Errichtung und Verwaltung von Wohn- und Geschäftsgebäuden									
853000	Wohn- und Geschäftsgebäude									
Operative Gebarung										
2/853000+811010	Diverse Mieten	2115	3115	14	12.744,62	10.000,00	2.744,62	12.365,61	10.000,00	2.365,61
2/853000+816000	Kostenersätze für sonstige Verwaltungsleistungen	2114	3114	13	12.665,09	10.000,00	2.665,09	12.665,09	10.000,00	2.665,09
2/853000+827000	Reinigung Polizeiinspektion	2116	3116	18	18.385,00	17.000,00	1.385,00	18.385,00	17.000,00	1.385,00
2/853000+828011	Ersätze Sanierung Wohnungen	2116	3116	18		1.200,00	-1.200,00	1.200,00	1.200,00	
2/853000+863000	AMS ATZ Bendekovics	2121	3121	15	11.524,31	11.500,00	24,31	11.524,31	11.500,00	24,31
SU 21 / 31	Summe Erträge / Einzahlungen operative Gebarung				55.319,02	49.700,00	5.619,02	56.140,01	49.700,00	6.440,01
1/853000-510000	Geldbezüge VB I	2211	3211	20	107.293,27	107.500,00	-206,73	107.293,27	107.500,00	-206,73
1/853000-511000	Geldbezüge VB II	2211	3211	20	33.318,32	28.700,00	4.618,32	33.318,32	28.700,00	4.618,32
1/853000-565200	Mehrleistungsvergütungen VB II	2211	3211	20	40,94	1.400,00	-1.359,06	40,94	1.400,00	-1.359,06
1/853000-569100	Sonstige Nebengebühren VB I	2211	3211	20	6.347,20	400,00	5.947,20	6.347,20	400,00	5.947,20
1/853000-569110	Sonstige Nebengebühren VB II	2211	3211	20	689,99	100,00	589,99	689,99	100,00	589,99
1/853000-580100	FA DG-Beiträge VB I	2212	3212	20	4.193,63	4.000,00	193,63	4.193,63	4.000,00	193,63
1/853000-580200	FA DG-Beiträge VB II	2212	3212	20	1.259,74	1.100,00	159,74	1.259,74	1.100,00	159,74
1/853000-582100	SV DG-Beiträge VB I	2212	3212	20	23.225,17	22.400,00	825,17	23.225,17	22.400,00	825,17
1/853000-582200	SV DG-Beiträge VB II	2212	3212	20	10.363,03	9.400,00	963,03	10.363,03	9.400,00	963,03
1/853000-591000	Dotierung von Rückstellungen für Abfertigungen	2214			6.637,03	1.900,00	4.737,03			

		MVAG MVAG VCQU			Ergebnisrechnung			Finanzierungsrechnung		
		EH	FH		RA 2024	VA 2024	RA - VA	RA 2024	VA 2024	RA - VA
1/853000-592000	Dotierung von Rückstellungen für Jubiläumswendungen	2214			1.664,06	600,00	1.064,06			
1/853000-600000	Stromkosten	2222	3222	24	90,07	2.000,00	-1.909,93	90,07	2.000,00	-1.909,93
1/853000-600100	Gas	2222	3222	24	25,00	2.000,00	-1.975,00	25,00	2.000,00	-1.975,00
1/853000-600300	Fernwärme	2222	3222	24	2.639,52	4.600,00	-1.960,48	2.639,52	4.600,00	-1.960,48
1/853000-614000	Instandhaltung Wohnungshäuser	2224	3224	24	3.561,24	75.000,00	-71.438,76	8.376,86	75.000,00	-66.623,14
1/853000-619004	Instandhaltung Gartenanlage Alte HS	2224	3224	24	2.619,74	2.500,00	119,74	2.619,74	2.500,00	119,74
1/853000-619005	Saal Alte HS Instandhaltung	2224	3224	24	204,30	200,00	4,30	204,30	200,00	4,30
1/853000-640000	Rechts- und Beratungskosten	2222	3222	24	40.405,11	35.500,00	4.905,11	40.765,11	35.500,00	5.265,11
1/853000-670010	Versicherungen	2222	3222	24	1.369,21	1.000,00	369,21	1.369,21	1.000,00	369,21
1/853000-680000	Planmäßige Abschreibung	2226			1.451.589,83	922.700,00	528.889,83			
1/853000-700100	Leerstehungen	2223	3223	24	46.002,30	40.000,00	6.002,30	45.489,64	40.000,00	5.489,64
1/853000-700200	Sicherheitszentrale Miete	2223	3223	24	54.861,96	57.500,00	-2.638,04	54.861,96	57.500,00	-2.638,04
1/853000-710020	Kanal-, Müll- und Wassergebühren	2225	3225	24	122,00	100,00	22,00		100,00	-100,00
1/853000-728041	Winterdienst Alte HS	2225	3225	24	4.029,11		4.029,11	4.029,11		4.029,11
1/853000-729000	Sonstige Ausgaben	2225	3225	24	170,00	200,00	-30,00	50,00	200,00	-150,00
SU 22 / 32	Summe Aufwendungen / Auszahlungen operative Gebarung				1.802.721,77	1.320.800,00	481.921,77	347.251,81	395.600,00	-48.348,19
SA 0 / SA 1	(0) Nettoergebnis (21 - 22) / (1) Geldfluss operative Gebarung (31 - 32)				-1.747.402,75	-1.271.100,00	-476.302,75	-291.111,80	-345.900,00	54.788,20
SU 23	Summe Haushaltsrücklagen				0,00	0,00	0,00	0,00	0,00	0,00
SA00	Nettoergebnis nach Zuw./Entn. Haushaltsrücklagen (Saldo 0 +/- SU23)				-1.747.402,75	-1.271.100,00	-476.302,75			
Investive Gebarung										
SU 33	Summe Einzahlungen investive Gebarung							0,00	0,00	0,00
SU 34	Summe Auszahlungen investive Gebarung							0,00	0,00	0,00
SA2	Saldo (2) Geldfluss aus der Investiven Gebarung (33 - 34)							0,00	0,00	0,00
SA3	Saldo (3) Nettofinanzierungssaldo (Saldo 1 + Saldo 2)							-291.111,80	-345.900,00	54.788,20
Finanzierungstätigkeit										
SU 35	Summe Einzahlungen aus der Finanzierungstätigkeit							0,00	0,00	0,00
SU 36	Summe Auszahlungen aus der Finanzierungstätigkeit							0,00	0,00	0,00
SA4	Saldo (4) Geldfluss aus der Finanzierungstätigkeit (35 - 36)							0,00	0,00	0,00
SA5	Saldo (5) Geldfluss aus der voranschlagswirksamen Gebarung (Saldo 3 + Saldo 4)							-291.111,80	-345.900,00	54.788,20
853011	G245 Dornauerstraße 28									
Operative Gebarung										
2/853011+811002	Betriebskosten HV	2115	3115	14	39.600,60	39.600,00	0,60	39.600,60	39.600,00	0,60
2/853011+811004	Hauptmietzins 1 HV	2115	3115	14	90.883,74	90.000,00	883,74	90.883,74	90.000,00	883,74
2/853011+811005	Hauptmietzins 2 HV	2115	3115	14	40.339,92	40.300,00	39,92	40.339,92	40.300,00	39,92
2/853011+811007	Sonstie Einnahmen (Ausgleichsbuchung)	2115	3115	14	436,18		436,18	436,18		436,18
2/853011+811017	Wohnzuschuss HV	2115	3115	14	-3.154,00	-5.000,00	1.846,00	-3.154,00	-5.000,00	1.846,00

		MVAG			Ergebnisrechnung			Finanzierungsrechnung		
		EH	FH	VCQU	RA 2024	VA 2024	RA - VA	RA 2024	VA 2024	RA - VA
2/853011+813000	Erträge aus Baukostenzuschüssen	2127			18.675,42		18.675,42			
2/853011+823000	Zinserträge HV	2131	3131	14	2,16		2,16	2,16		2,16
2/853011+861211	Zinsenzuschuss	2121	3121	15	117.657,63	78.400,00	39.257,63	117.657,63	78.400,00	39.257,63
SU 21 / 31	Summe Erträge / Einzahlungen operative Gebarung				304.441,65	243.300,00	61.141,65	285.766,23	243.300,00	42.466,23
1/853011-600000	Strom HV	2222	3222	24	509,99	1.000,00	-490,01	509,99	1.000,00	-490,01
1/853011-614000	Instandhaltung von Gebäuden und Bauten	2224	3224	24	14.349,78	13.200,00	1.149,78	14.349,78	13.200,00	1.149,78
1/853011-614001	Instandhaltung HV	2224	3224	24	12.646,79	6.400,00	6.246,79	12.646,79	6.400,00	6.246,79
1/853011-640000	Rechts- und Beratungsaufwand	2222	3222		18.668,00	3.300,00	15.368,00	10.268,00	3.300,00	6.968,00
1/853011-650001	Zinsen	2241	3241	25	102.854,19	90.800,00	12.054,19	102.854,19	90.800,00	12.054,19
1/853011-670000	Versicherungen HV	2222	3222	24	3.727,07	2.000,00	1.727,07	3.727,07	2.000,00	1.727,07
1/853011-670010	Versicherungsschäden	2222	3222	24	-375,07		-375,07	-375,07		-375,07
1/853011-700000	HMZ Ausgaben HV	2223	3223	24	673,11	300,00	373,11	673,11	300,00	373,11
1/853011-710000	Kanalbenützung HV	2225	3225	24	5.958,72	6.000,00	-41,28	5.958,72	6.000,00	-41,28
1/853011-710006	Grundsteuer HV	2225	3225	24	1.566,95	2.500,00	-933,05	1.566,95	2.500,00	-933,05
1/853011-710020	Müllgebühr HV	2225	3225	24	6.194,21	5.600,00	594,21	6.194,21	5.600,00	594,21
1/853011-710023	Wasser HV	2225	3225	24	13.532,00	5.500,00	8.032,00	13.532,00	5.500,00	8.032,00
1/853011-720500	Wohnzuschuss HV	2225	3225	24	-5.914,00		-5.914,00	-5.914,00		-5.914,00
1/853011-728001	Verwaltungskosten HV	2225	3225	24	5.317,56	5.300,00	17,56	5.317,56	5.300,00	17,56
1/853011-729001	Verrechnung Mieter HV	2225	3225		1.020,00		1.020,00	1.020,00		1.020,00
1/853011-729002	Sonstige Betriebskosten HV	2225	3225	24	5.217,00	5.500,00	-283,00	5.217,00	5.500,00	-283,00
1/853011-729003	Reinigung Müllplatz HV	2225	3225	24	749,86	700,00	49,86	749,86	700,00	49,86
1/853011-729006	Wasseraufbereitungsanlage HV	2225	3225	24	1.969,95	2.400,00	-430,05	1.969,95	2.400,00	-430,05
SU 22 / 32	Summe Aufwendungen / Auszahlungen operative Gebarung				188.666,11	150.500,00	38.166,11	180.266,11	150.500,00	29.766,11
SA 0 / SA 1	(0) Nettoergebnis (21 - 22) / (1) Geldfluss operative Gebarung (31 - 32)				115.775,54	92.800,00	22.975,54	105.500,12	92.800,00	12.700,12
SU 23	Summe Haushaltsrücklagen				0,00	0,00	0,00	0,00	0,00	0,00
SA00	Nettoergebnis nach Zuw./Entn. Haushaltsrücklagen (Saldo 0 +/- SU23)				115.775,54	92.800,00	22.975,54			
Investive Gebarung										
2/853011+307000	Baukostenzuschüsse		3334	34				-1.197,33		-1.197,33
SU 33	Summe Einzahlungen investive Gebarung							-1.197,33	0,00	-1.197,33
SU 34	Summe Auszahlungen investive Gebarung							0,00	0,00	0,00
SA2	Saldo (2) Geldfluss aus der Investiven Gebarung (33 - 34)							-1.197,33	0,00	-1.197,33
SA3	Saldo (3) Nettofinanzierungssaldo (Saldo 1 + Saldo 2)							104.302,79	92.800,00	11.502,79
Finanzierungstätigkeit										
SU 35	Summe Einzahlungen aus der Finanzierungstätigkeit							0,00	0,00	0,00
1/853011-346010	Tilgung		3614	65				138.776,12	103.200,00	35.576,12
SU 36	Summe Auszahlungen aus der Finanzierungstätigkeit							138.776,12	103.200,00	35.576,12
SA4	Saldo (4) Geldfluss aus der Finanzierungstätigkeit (35 - 36)							-138.776,12	-103.200,00	-35.576,12

		MVAG MVAG VCQU			Ergebnisrechnung			Finanzierungsrechnung		
		EH	FH		RA 2024	VA 2024	RA - VA	RA 2024	VA 2024	RA - VA
SA5	Saldo (5) Geldfluss aus der voranschlagswirksamen Gebarung (Saldo 3 + Saldo 4)							-34.473,33	-10.400,00	-24.073,33
853013	G138 Hauptstraße 30-32									
	Operative Gebarung									
2/853013+801000	Erlös Verkauf RH	2116			60.134,17	60.100,00	34,17			
2/853013+811000	Hauptmietzins 1 HV	2115	3115	14	12.761,12	8.300,00	4.461,12	12.761,12	8.300,00	4.461,12
2/853013+811001	Hauptmietzins 2 HV	2115	3115	14	4.166,36	3.000,00	1.166,36	4.166,36	3.000,00	1.166,36
2/853013+811002	Hauptmietzins 3 HV	2115	3115	14	63,16		63,16	63,16		63,16
2/853013+811003	Parkplatzmiete HV	2115	3115	14	102,80	100,00	2,80	102,80	100,00	2,80
2/853013+811005	Betriebskosten HV	2115	3115	14	3.275,72	3.600,00	-324,28	3.275,72	3.600,00	-324,28
2/853013+811006	Wasser allgemein HV	2115	3115	14	361,56	400,00	-38,44	361,56	400,00	-38,44
2/853013+811007	Wasser individuell HV	2115	3115	14	73,32		73,32	73,32		73,32
2/853013+811010	Mietnachlass HV	2115	3115		-95,80		-95,80	-95,80		-95,80
2/853013+811011	Wohnzuschuss HV	2115	3115		-206,00		-206,00	-206,00		-206,00
2/853013+813000	Erträge aus Baukostenzuschüssen	2127			2.849,34		2.849,34			
2/853013+823000	Zinserträge HV	2131	3131	14	0,22		0,22	0,22		0,22
SU 21 / 31	Summe Erträge / Einzahlungen operative Gebarung				83.485,97	75.500,00	7.985,97	20.502,46	15.400,00	5.102,46
1/853013-640000	Rechts- und Beratungsaufwand	2222	3222		327,90	300,00	27,90	327,90	300,00	27,90
1/853013-650006	Zinsen	2241	3241	25	384,23	400,00	-15,77	384,23	400,00	-15,77
1/853013-680000	Planmäßige Abschreibung	2226			5.473,78		5.473,78			
1/853013-700000	HMZ Ausgaben HV	2223	3223	24	97,71		97,71	97,71		97,71
1/853013-700001	RF Vorschreibung HV	2223	3223	24	2.810,60		2.810,60	2.810,60		2.810,60
1/853013-700020	WBF 1 Vorschreibung HV	2223	3223	24	3.865,72		3.865,72	3.865,72		3.865,72
1/853013-700300	Sonstige Ausgaben (Ausgleichsbuchung)	2223	3223	24	786,98		786,98	786,98		786,98
1/853013-710023	Wasser HV	2225	3225	24	434,84		434,84	434,84		434,84
1/853013-729000	BK Vorschreibung	2225	3225	24	3.714,80		3.714,80	3.714,80		3.714,80
1/853013-729001	offene Posten HV	2225	3225		1.180,28		1.180,28	1.180,28		1.180,28
SU 22 / 32	Summe Aufwendungen / Auszahlungen operative Gebarung				19.076,84	700,00	18.376,84	13.603,06	700,00	12.903,06
SA 0 / SA 1	(0) Nettoergebnis (21 - 22) / (1) Geldfluss operative Gebarung (31 - 32)				64.409,13	74.800,00	-10.390,87	6.899,40	14.700,00	-7.800,60
SU 23	Summe Haushaltsrücklagen				0,00	0,00	0,00	0,00	0,00	0,00
SA00	Nettoergebnis nach Zuw./Entn. Haushaltsrücklagen (Saldo 0 +/- SU23)				64.409,13	74.800,00	-10.390,87			
	Investive Gebarung									
2/853013+000000	Bebaute Grundstücke		3312	2				19.300,00	19.300,00	
2/853013+010000	Gebäude und Bauten		3313	2				55.700,00	55.700,00	
2/853013+307000	Baukostenzuschüsse		3334	34				-24.154,00	-24.200,00	46,00
2/853013+801000	Erlös Verkauf RH		3312					60.134,17	60.100,00	34,17
SU 33	Summe Einzahlungen investive Gebarung							110.980,17	110.900,00	80,17
SU 34	Summe Auszahlungen investive Gebarung							0,00	0,00	0,00

		MVAG			Ergebnisrechnung			Finanzierungsrechnung		
		EH	FH	VCQU	RA 2024	VA 2024	RA - VA	RA 2024	VA 2024	RA - VA
SA2	Saldo (2) Geldfluss aus der Investiven Gebarung (33 – 34)							110.980,17	110.900,00	80,17
SA3	Saldo (3) Nettofinanzierungssaldo (Saldo 1 + Saldo 2)							117.879,57	125.600,00	-7.720,43
Finanzierungstätigkeit										
SU 35	Summe Einzahlungen aus der Finanzierungstätigkeit							0,00	0,00	0,00
1/853013-346060	Tilgung		3614	65				11.064,52	11.000,00	64,52
SU 36	Summe Auszahlungen aus der Finanzierungstätigkeit							11.064,52	11.000,00	64,52
SA4	Saldo (4) Geldfluss aus der Finanzierungstätigkeit (35 – 36)							-11.064,52	-11.000,00	-64,52
SA5	Saldo (5) Geldfluss aus der voranschlagswirksamen Gebarung (Saldo 3 + Saldo 4)							106.815,05	114.600,00	-7.784,95
853014	G812 Hauptstraße 1									
Operative Gebarung										
2/853014+811002	Betriebskosten Allgemein 10% HV	2115	3115	14	1.594,20	1.600,00	-5,80	1.594,20	1.600,00	-5,80
2/853014+811003	Betriebskosten Allgemein 20% HV	2115	3115	14	1.348,48	800,00	548,48	1.348,48	800,00	548,48
2/853014+811004	Hauptmietzins 1 WHG 10% HV	2115	3115	14	10.331,58	10.300,00	31,58	10.331,58	10.300,00	31,58
2/853014+811005	Hauptmietzins PP 20%	2115	3115	14	11.410,78	16.100,00	-4.689,22	11.410,78	16.100,00	-4.689,22
2/853014+811007	Hauptmietzins 2 WHG 10% HV	2115	3115	14	4.303,44	4.300,00	3,44	4.303,44	4.300,00	3,44
2/853014+811015	Wohnzuschuss HV	2115	3115	14	-275,00	-300,00	25,00	-275,00	-300,00	25,00
2/853014+811016	Mietnachlasse Index	2115	3115	14	-21,78		-21,78	-21,78		-21,78
2/853014+811019	Weiterverrechnung HV	2115	3115	14	767,67		767,67	767,67		767,67
2/853014+811027	Betriebskosten WHG 10% HV	2115	3115	14	4.918,92	4.700,00	218,92	4.918,92	4.700,00	218,92
2/853014+811029	Betriebskosten PP 20% HV	2115	3115	14	3.629,32	4.600,00	-970,68	3.629,32	4.600,00	-970,68
2/853014+811031	Hauptmietzins PP 20% HV	2115	3115	14	9.343,92	4.900,00	4.443,92	9.249,53	4.900,00	4.349,53
2/853014+813000	Erträge aus Baukostenzuschüssen HV	2127			2.451,36		2.451,36			
2/853014+823000	Zinserträge HV	2131	3131	14	29,26		29,26	29,26		29,26
2/853014+861800	Zinsenzuschuss	2121	3121	15	17.338,41	7.200,00	10.138,41	17.338,41	7.200,00	10.138,41
SU 21 / 31	Summe Erträge / Einzahlungen operative Gebarung				67.170,56	54.200,00	12.970,56	64.624,81	54.200,00	10.424,81
1/853014-614001	Instandhaltung MRG HV	2224	3224	24	3.037,98	2.600,00	437,98	3.037,98	2.600,00	437,98
1/853014-650900	Zinsen	2241	3241	25	16.825,87	18.900,00	-2.074,13	16.825,87	18.900,00	-2.074,13
1/853014-659001	Bankspesen HV	2244	3244	24	256,99		256,99	256,99		256,99
1/853014-659002	KeST HV	2244	3244	24	7,31		7,31	7,31		7,31
1/853014-670000	Versicherungen Allgemein HV	2222	3222	24		600,00	-600,00		600,00	-600,00
1/853014-720500	Wohnzuschuss HV	2225	3225	24	-275,00		-275,00	-275,00		-275,00
1/853014-729001	Betriebskosten-Eigentumsobjekt	2225	3225	24	2.421,84	13.000,00	-10.578,16	2.421,84	13.000,00	-10.578,16
1/853014-729002	sonstige Betriebsausgaben HV	2225	3225	24	-0,09		-0,09	-0,09		-0,09
1/853014-729006	Betriebskosten Wohnungen HV	2225	3225	24	4.918,92		4.918,92	4.918,92		4.918,92
1/853014-729008	Weiterverrechnung HV	2225	3225	24	767,66		767,66	767,66		767,66
1/853014-729010	Wohnbauförderung-Eigentumsobjekt	2225	3225	24	4.303,44	39.000,00	-34.696,56	4.303,44	39.000,00	-34.696,56
1/853014-729020	Instandhaltung - Eigentumsobjekt HV	2225	3225	24	2.849,16	3.300,00	-450,84	2.849,16	3.300,00	-450,84

		MVAG MVAG VCQU			Ergebnisrechnung			Finanzierungsrechnung		
		EH	FH		RA 2024	VA 2024	RA - VA	RA 2024	VA 2024	RA - VA
1/853014-729030	Garage Eigentumsobjekt HV	2225	3225		6.222,72		6.222,72	6.222,72		6.222,72
SU 22 / 32	Summe Aufwendungen / Auszahlungen operative Gebarung				41.336,80	77.400,00	-36.063,20	41.336,80	77.400,00	-36.063,20
SA 0 / SA 1	(0) Nettoergebnis (21 - 22) / (1) Geldfluss operative Gebarung (31 - 32)				25.833,76	-23.200,00	49.033,76	23.288,01	-23.200,00	46.488,01
SU 23	Summe Haushaltsrücklagen				0,00	0,00	0,00	0,00	0,00	0,00
SA00	Nettoergebnis nach Zuw./Entn. Haushaltsrücklagen (Saldo 0 +/- SU23)				25.833,76	-23.200,00	49.033,76			
Investive Gebarung										
SU 33	Summe Einzahlungen investive Gebarung							0,00	0,00	0,00
SU 34	Summe Auszahlungen investive Gebarung							0,00	0,00	0,00
SA2	Saldo (2) Geldfluss aus der Investiven Gebarung (33 - 34)							0,00	0,00	0,00
SA3	Saldo (3) Nettofinanzierungssaldo (Saldo 1 + Saldo 2)							23.288,01	-23.200,00	46.488,01
Finanzierungstätigkeit										
SU 35	Summe Einzahlungen aus der Finanzierungstätigkeit							0,00	0,00	0,00
1/853014-346970	Tilgung		3614	65				28.774,00	25.200,00	3.574,00
SU 36	Summe Auszahlungen aus der Finanzierungstätigkeit							28.774,00	25.200,00	3.574,00
SA4	Saldo (4) Geldfluss aus der Finanzierungstätigkeit (35 - 36)							-28.774,00	-25.200,00	-3.574,00
SA5	Saldo (5) Geldfluss aus der voranschlagswirksamen Gebarung (Saldo 3 + Saldo 4)							-5.485,99	-48.400,00	42.914,01
853015	G233 Arbeitergasse 2-6									
Operative Gebarung										
2/853015+811001	vereinbarte Ratenzahlung	2115	3115	14	400,00	600,00	-200,00	400,00	600,00	-200,00
2/853015+811002	Betriebskosten HV	2115	3115	14	83.970,09	84.600,00	-629,91	83.970,09	84.600,00	-629,91
2/853015+811004	Hauptmietzins 1 HV	2115	3115	14	169.638,84	168.000,00	1.638,84	169.638,84	168.000,00	1.638,84
2/853015+811005	Hauptmietzins 2 HV	2115	3115	14	58.070,43	58.000,00	70,43	58.070,43	58.000,00	70,43
2/853015+811006	Hauptmietzins 3 HV	2115	3115	14	2.019,48	2.100,00	-80,52	2.019,48	2.100,00	-80,52
2/853015+811007	Sonstige Einnahmen (Ausgleichsbuchung)	2115	3115	14	4.613,07		4.613,07	4.613,07		4.613,07
2/853015+811015	Miet- und Pachtertrag	2115	3115	14	5,02		5,02	5,02		5,02
2/853015+811016	Mietnachlass HV	2115	3115	14	-3.955,26	-5.000,00	1.044,74	-3.955,26	-5.000,00	1.044,74
2/853015+811017	Wohnzuschuss	2115	3115	14	-34.752,00		-34.752,00	-34.752,00		-34.752,00
2/853015+811018	Lift HV	2115	3115	14	5.100,12	5.300,00	-199,88	5.100,12	5.300,00	-199,88
2/853015+811019	SAT-TV HV	2115	3115	14	2.713,83	2.800,00	-86,17	2.713,83	2.800,00	-86,17
2/853015+813000	Erträge aus Baukostenzuschüssen	2127			18.675,42		18.675,42			
2/853015+823000	Zinserträge HV	2131	3131	14	1,47		1,47	1,47		1,47
2/853015+861216	Zinszuschuss	2121	3121	15	26.550,00	26.600,00	-50,00	26.550,00	26.600,00	-50,00
SU 21 / 31	Summe Erträge / Einzahlungen operative Gebarung				333.050,51	343.000,00	-9.949,49	314.375,09	343.000,00	-28.624,91
1/853015-600000	Strom HV	2222	3222	24	8.449,58	3.200,00	5.249,58	8.449,58	3.200,00	5.249,58
1/853015-614000	Instandhaltung von Gebäuden und Bauten	2224	3224	24	55.689,54	70.100,00	-14.410,46	55.689,54	70.100,00	-14.410,46
1/853015-614001	Instandhaltung HV	2224	3224	24	18.036,32	6.800,00	11.236,32	18.036,32	6.800,00	11.236,32

		MVAG			Ergebnisrechnung			Finanzierungsrechnung		
		EH	FH	VCQU	RA 2024	VA 2024	RA - VA	RA 2024	VA 2024	RA - VA
1/853015-618000	Lift HV	2224	3224	24	5.095,66	7.200,00	-2.104,34	5.095,66	7.200,00	-2.104,34
1/853015-650300	Zinsen	2241	3241	25	63.475,46	63.500,00	-24,54	63.475,46	63.500,00	-24,54
1/853015-670000	Versicherungen HV	2222	3222	24	4.994,32	5.200,00	-205,68	4.994,32	5.200,00	-205,68
1/853015-670010	Versicherungsschäden HV	2222	3222	24	1.508,35		1.508,35	1.508,35		1.508,35
1/853015-700000	HMZ-Ausgaben HV	2223	3223	24	1.253,29		1.253,29	1.253,29		1.253,29
1/853015-700100	Leerstehungen HV	2223	3223	24			321,72			321,72
1/853015-710000	Kanalbenützungsgebühr HV	2225	3225	24	9.468,12	9.500,00	-31,88	9.468,12	9.500,00	-31,88
1/853015-710006	Grundsteuer HV	2225	3225	24	880,68	900,00	-19,32	880,68	900,00	-19,32
1/853015-710020	Müllgebühren HV	2225	3225	24	11.525,68	10.600,00	925,68	11.525,68	10.600,00	925,68
1/853015-710023	Wasser BK	2225	3225	24	15.304,50	13.000,00	2.304,50	15.304,50	13.000,00	2.304,50
1/853015-720500	Wohnzuschuss HV	2225	3225	24	-38.292,00	-33.000,00	-5.292,00	-38.292,00	-33.000,00	-5.292,00
1/853015-728001	Verwaltungskosten HV	2225	3225	24	11.504,76	11.400,00	104,76	11.504,76	11.400,00	104,76
1/853015-728007	Rauchfangkehrer HV	2225	3225	24	1.177,37	600,00	577,37	1.177,37	600,00	577,37
1/853015-729000	Weiterverrechnung HV	2225	3225		180,75		180,75	180,75		180,75
1/853015-729001	Satelliten TV HV	2225	3225	24	392,30	800,00	-407,70	392,30	800,00	-407,70
1/853015-729002	sonstige Betriebskosten HV	2225	3225	24	1.927,74	2.600,00	-672,26	1.927,74	2.600,00	-672,26
1/853015-729003	Hausbetreuung HV	2225	3225	24	31.616,83	31.700,00	-83,17	31.616,83	31.700,00	-83,17
1/853015-729005	Offene Posten HV	2225	3225	24	-27,00		-27,00	-27,00		-27,00
SU 22 / 32	Summe Aufwendungen / Auszahlungen operative Gebarung				204.483,97	204.100,00	383,97	204.483,97	204.100,00	383,97
SA 0 / SA 1	(0) Nettoergebnis (21 - 22) / (1) Geldfluss operative Gebarung (31 - 32)				128.566,54	138.900,00	-10.333,46	109.891,12	138.900,00	-29.008,88
SU 23	Summe Haushaltsrücklagen				0,00	0,00	0,00	0,00	0,00	0,00
SA00	Nettoergebnis nach Zuw./Entn. Haushaltsrücklagen (Saldo 0 +/- SU23)				128.566,54	138.900,00	-10.333,46			
Investive Gebarung										
2/853015+307000	Baukostenzuschüsse		3334	34				-5.176,33		-5.176,33
SU 33	Summe Einzahlungen investive Gebarung							-5.176,33	0,00	-5.176,33
SU 34	Summe Auszahlungen investive Gebarung							0,00	0,00	0,00
SA2	Saldo (2) Geldfluss aus der Investiven Gebarung (33 - 34)							-5.176,33	0,00	-5.176,33
SA3	Saldo (3) Nettofinanzierungssaldo (Saldo 1 + Saldo 2)							104.714,79	138.900,00	-34.185,21
Finanzierungstätigkeit										
SU 35	Summe Einzahlungen aus der Finanzierungstätigkeit							0,00	0,00	0,00
1/853015-346050	Tilgung		3614	65				128.004,72	127.400,00	604,72
SU 36	Summe Auszahlungen aus der Finanzierungstätigkeit							128.004,72	127.400,00	604,72
SA4	Saldo (4) Geldfluss aus der Finanzierungstätigkeit (35 - 36)							-128.004,72	-127.400,00	-604,72
SA5	Saldo (5) Geldfluss aus der voranschlagswirksamen Gebarung (Saldo 3 + Saldo 4)							-23.289,93	11.500,00	-34.789,93
853016	9902 Arbeitergasse 10-20									
Operative Gebarung										
2/853016+811016	Miet- und Pächtertrag	2115	3115	14	167.811,96	182.700,00	-14.888,04	167.811,96	182.700,00	-14.888,04

		MVAG MVAG VCQU			Ergebnisrechnung			Finanzierungsrechnung		
		EH	FH		RA 2024	VA 2024	RA - VA	RA 2024	VA 2024	RA - VA
2/853016+813000	Erträge aus Baukostenzuschüssen	2127			12.995,67		12.995,67			
2/853016+861215	Zinsenzuschuss Sanierung AG 10-16	2121	3121	15	97.006,00	97.000,00	6,00	97.006,00	97.000,00	6,00
2/853016+861218	Zinsenzuschuss Sanierung AG 18-20	2121	3121	15	53.054,00	53.000,00	54,00	53.054,00	53.000,00	54,00
2/853016+861220	Zinsenzuschuss	2121	3121	15	70.460,60	70.500,00	-39,40	70.460,60	70.500,00	-39,40
SU 21 / 31	Summe Erträge / Einzahlungen operative Gebarung				401.328,23	403.200,00	-1.871,77	388.332,56	403.200,00	-14.867,44
1/853016-614000	Instandhaltung von Gebäuden und Bauten	2224	3224	24	4.606,70	500,00	4.106,70	4.606,70	500,00	4.106,70
1/853016-650003	Zinsen AG 10-16	2241	3241	25	5.620,47	3.100,00	2.520,47	5.620,47	3.100,00	2.520,47
1/853016-650011	Zinsen Sanierung AG 18-20	2241	3241	25	13.379,56	15.800,00	-2.420,44	13.379,56	15.800,00	-2.420,44
1/853016-650033	Zinsen Sanierung AG 10-16	2241	3241	25	24.089,67	28.400,00	-4.310,33	24.089,67	28.400,00	-4.310,33
SU 22 / 32	Summe Aufwendungen / Auszahlungen operative Gebarung				47.696,40	47.800,00	-103,60	47.696,40	47.800,00	-103,60
SA 0 / SA 1	(0) Nettoergebnis (21 - 22) / (1) Geldfluss operative Gebarung (31 - 32)				353.631,83	355.400,00	-1.768,17	340.636,16	355.400,00	-14.763,84
SU 23	Summe Haushaltsrücklagen				0,00	0,00	0,00	0,00	0,00	0,00
SA00	Nettoergebnis nach Zuw./Entn. Haushaltsrücklagen (Saldo 0 +/- SU23)				353.631,83	355.400,00	-1.768,17			
Investive Gebarung										
2/853016+307000	Baukostenzuschüsse		3334	34				1.474,17		1.474,17
SU 33	Summe Einzahlungen investive Gebarung							1.474,17	0,00	1.474,17
SU 34	Summe Auszahlungen investive Gebarung							0,00	0,00	0,00
SA2	Saldo (2) Geldfluss aus der Investiven Gebarung (33 - 34)							1.474,17	0,00	1.474,17
SA3	Saldo (3) Nettofinanzierungssaldo (Saldo 1 + Saldo 2)							342.110,33	355.400,00	-13.289,67
Finanzierungstätigkeit										
SU 35	Summe Einzahlungen aus der Finanzierungstätigkeit							0,00	0,00	0,00
1/853016-346000	Tilgung AG 10-16		3614	65				110.866,90	113.000,00	-2.133,10
1/853016-346001	Tilgung Sanierung AG 10-16		3614	65				173.742,37	172.700,00	1.042,37
1/853016-346101	Tilgung Sanierung AG 18-20		3614	65				96.497,62	94.100,00	2.397,62
SU 36	Summe Auszahlungen aus der Finanzierungstätigkeit							381.106,89	379.800,00	1.306,89
SA4	Saldo (4) Geldfluss aus der Finanzierungstätigkeit (35 - 36)							-381.106,89	-379.800,00	-1.306,89
SA5	Saldo (5) Geldfluss aus der voranschlagswirksamen Gebarung (Saldo 3 + Saldo 4)							-38.996,56	-24.400,00	-14.596,56
853018	G190 Südbahnstraße 15-17									
Operative Gebarung										
2/853018+811000	Hauptmietzins 1 HV	2115	3115	14	86.224,30	84.000,00	2.224,30	86.224,30	84.000,00	2.224,30
2/853018+811001	Hauptmietzins 2 HV	2115	3115	14	42.968,16	43.000,00	-31,84	42.968,16	43.000,00	-31,84
2/853018+811002	Hauptmietzins 3 HV	2115	3115	14	2.476,49	2.700,00	-223,51	2.476,49	2.700,00	-223,51
2/853018+811004	Wohnzuschuss	2115	3115	14	-8.099,00		-8.099,00	-8.099,00		-8.099,00
2/853018+811005	Betriebskosten HV	2115	3115	14	53.299,92	53.600,00	-300,08	53.299,92	53.600,00	-300,08
2/853018+811006	SAT-TV HV	2115	3115	14	1.951,44	2.100,00	-148,56	1.951,44	2.100,00	-148,56
2/853018+811007	Sonstige Einnahmen (Ausgleichsbuchung)	2115	3115	14	5.783,72		5.783,72	5.783,72		5.783,72

		MVAG			Ergebnisrechnung			Finanzierungsrechnung		
		EH	FH	VCQU	RA 2024	VA 2024	RA - VA	RA 2024	VA 2024	RA - VA
2/853018+811008	Mietnachlass HV	2115	3115	14	-258,19		-258,19	-258,19		-258,19
2/853018+811018	Miet- und Pachtertrag	2115	3115	14	159,46		159,46	159,46		159,46
2/853018+813000	Erträge aus Baukostenzuschüssen	2127			6.552,66		6.552,66			
2/853018+823000	Zinserträge HV	2131	3131	14	1,77		1,77	1,77		1,77
2/853018+861213	Zinsenzuschuss	2121	3121	15	46.300,00	46.300,00		46.300,00	46.300,00	
SU 21 / 31	Summe Erträge / Einzahlungen operative Gebarung				237.360,73	231.700,00	5.660,73	230.808,07	231.700,00	-891,93
1/853018-600000	Strom HV	2222	3222	24	354,25	1.000,00	-645,75	354,25	1.000,00	-645,75
1/853018-614000	Instandhaltung von Gebäuden und Bauten	2224	3224	24	41.169,80	63.300,00	-22.130,20	41.169,80	63.300,00	-22.130,20
1/853018-614001	Instandhaltung HV	2224	3224	24	-8.323,76		-8.323,76	-8.323,76		-8.323,76
1/853018-650007	Zinsen	2241	3241	25	12.549,74	2.900,00	9.649,74	12.549,74	2.900,00	9.649,74
1/853018-670000	Versicherungen	2222	3222	24	2.535,65	2.500,00	35,65	2.535,65	2.500,00	35,65
1/853018-670020	Versicherungsschäden HV	2222	3222	24	6.287,78		6.287,78	6.287,78		6.287,78
1/853018-700000	HMZ Ausgaben HV	2223	3223	24	257,27	300,00	-42,73	257,27	300,00	-42,73
1/853018-700300	Leerstehung HV	2223	3223	24	5,42		5,42	5,42		5,42
1/853018-710000	Kanalbenützung HV	2225	3225	24	5.977,80	6.000,00	-22,20	5.977,80	6.000,00	-22,20
1/853018-710006	Grundsteuer HV	2225	3225	24	2.141,72	2.100,00	41,72	2.141,72	2.100,00	41,72
1/853018-710020	Müllgebühren HV	2225	3225	24	5.884,44	5.600,00	284,44	5.884,44	5.600,00	284,44
1/853018-710023	Wasser HV	2225	3225	24	8.257,50	7.600,00	657,50	8.257,50	7.600,00	657,50
1/853018-720500	Wohnzuschuss HV	2225	3225	24	-9.655,00	-9.000,00	-655,00	-9.655,00	-9.000,00	-655,00
1/853018-728001	Verwaltungskosten HV	2225	3225	24	7.928,28	7.700,00	228,28	7.928,28	7.700,00	228,28
1/853018-729002	Sonstige Betriebskosten HV	2225	3225	24	1.807,24	1.800,00	7,24	1.807,24	1.800,00	7,24
1/853018-729003	Hausbetreuung HV	2225	3225	24	17.975,34	18.000,00	-24,66	17.975,34	18.000,00	-24,66
1/853018-729004	Rauchfangkehrer HV	2225	3225	24	346,07		346,07	346,07		346,07
1/853018-729005	SAT TV HV	2225	3225	24	309,10	600,00	-290,90	309,10	600,00	-290,90
1/853018-729008	offene Posten HV	2225	3225		72,00		72,00	72,00		72,00
SU 22 / 32	Summe Aufwendungen / Auszahlungen operative Gebarung				95.880,64	110.400,00	-14.519,36	95.880,64	110.400,00	-14.519,36
SA 0 / SA 1	(0) Nettoergebnis (21 - 22) / (1) Geldfluss operative Gebarung (31 - 32)				141.480,09	121.300,00	20.180,09	134.927,43	121.300,00	13.627,43
SU 23	Summe Haushaltsrücklagen				0,00	0,00	0,00	0,00	0,00	0,00
SA00	Nettoergebnis nach Zuw./Entn. Haushaltsrücklagen (Saldo 0 +/- SU23)				141.480,09	121.300,00	20.180,09			
Investive Gebarung										
2/853018+307000	Baukostenzuschüsse		3334	34				2.689,76		2.689,76
SU 33	Summe Einzahlungen investive Gebarung							2.689,76	0,00	2.689,76
SU 34	Summe Auszahlungen investive Gebarung							0,00	0,00	0,00
SA2	Saldo (2) Geldfluss aus der Investiven Gebarung (33 - 34)							2.689,76	0,00	2.689,76
SA3	Saldo (3) Nettofinanzierungssaldo (Saldo 1 + Saldo 2)							137.617,19	121.300,00	16.317,19
Finanzierungstätigkeit										
SU 35	Summe Einzahlungen aus der Finanzierungstätigkeit							0,00	0,00	0,00

		MVAG			Ergebnisrechnung			Finanzierungsrechnung		
		EH	FH	VCQU	RA 2024	VA 2024	RA - VA	RA 2024	VA 2024	RA - VA
1/853018-346070	Tilgung		3614	65				111.995,54	115.800,00	-3.804,46
SU 36	Summe Auszahlungen aus der Finanzierungstätigkeit							111.995,54	115.800,00	-3.804,46
SA4	Saldo (4) Geldfluss aus der Finanzierungstätigkeit (35 – 36)							-111.995,54	-115.800,00	3.804,46
SA5	Saldo (5) Geldfluss aus der voranschlagswirksamen Gebarung (Saldo 3 + Saldo 4)							25.621,65	5.500,00	20.121,65
853019	G194 Südbahnstraße 19-21									
Operative Gebarung										
2/853019+811000	Hauptmietzins 10% HV	2115	3115	14	136.057,98	134.600,00	1.457,98	136.057,98	134.600,00	1.457,98
2/853019+811001	Hauptmietzins 20% HV	2115	3115	14	2.802,01	2.700,00	102,01	2.802,01	2.700,00	102,01
2/853019+811003	Hauptmietzins 3 HV	2115	3115	14	1.953,75	2.500,00	-546,25	1.953,75	2.500,00	-546,25
2/853019+811004	Instandhaltung HV	2115	3115	14	550,00	6.600,00	-6.050,00	550,00	6.600,00	-6.050,00
2/853019+811005	Baukostenzuschuss HV	2115	3115	14	0,05		0,05	0,05		0,05
2/853019+811006	Wohnzuschuss HV	2115	3115	14	-7.261,00		-7.261,00	-7.261,00		-7.261,00
2/853019+811007	Betriebskosten HV	2115	3115	14	53.469,48	53.600,00	-130,52	53.469,48	53.600,00	-130,52
2/853019+811008	SAT-TV HV	2115	3115	14	2.101,56	2.200,00	-98,44	2.101,56	2.200,00	-98,44
2/853019+811009	Sonstige Einnahmen (Ausgleichskonto)	2115	3115	14	1.330,24		1.330,24	1.330,24		1.330,24
2/853019+811010	Mietnachlass HV	2115	3115		-628,82		-628,82	-628,82		-628,82
2/853019+811019	Miet- und Pachtertrag	2115	3115	14	2.009,46		2.009,46	2.009,46		2.009,46
2/853019+813000	Erträge aus Baukostenzuschüssen	2127			6.972,05		6.972,05			
2/853019+823000	Zinserträge HV	2131	3131	14	0,96		0,96	0,96		0,96
2/853019+861214	Zinszuschuss	2121	3121	15	85.753,96	85.800,00	-46,04	85.753,96	85.800,00	-46,04
SU 21 / 31	Summe Erträge / Einzahlungen operative Gebarung				285.111,68	288.000,00	-2.888,32	278.139,63	288.000,00	-9.860,37
1/853019-600000	Strom HV	2222	3222	24	2.466,97	1.300,00	1.166,97	2.466,97	1.300,00	1.166,97
1/853019-614000	Instandhaltung von Gebäuden und Bauten	2224	3224	24	25.576,03	30.000,00	-4.423,97	25.576,03	30.000,00	-4.423,97
1/853019-614001	Instandhaltung HV	2224	3224	24	50.323,29	10.700,00	39.623,29	50.323,29	10.700,00	39.623,29
1/853019-650008	Zinsen	2241	3241	25	13.579,27	14.100,00	-520,73	13.579,27	14.100,00	-520,73
1/853019-670000	Versicherung HV	2222	3222	24	1.985,29	2.000,00	-14,71	1.985,29	2.000,00	-14,71
1/853019-670020	Versicherungsschäden HV	2222	3222	24	3.136,46		3.136,46	3.136,46		3.136,46
1/853019-700000	HMZ Ausgaben HV	2223	3223	24	736,87	300,00	436,87	736,87	300,00	436,87
1/853019-710000	Kanalbenützung HV	2225	3225	24	6.058,32	8.100,00	-2.041,68	6.058,32	8.100,00	-2.041,68
1/853019-710006	Grundsteuer HV	2225	3225	24	2.248,88	2.200,00	48,88	2.248,88	2.200,00	48,88
1/853019-710020	Müllgebühr HV	2225	3225	24	7.919,14	7.200,00	719,14	7.919,14	7.200,00	719,14
1/853019-710023	Wasser HV	2225	3225	24	8.357,50	7.500,00	857,50	8.357,50	7.500,00	857,50
1/853019-720500	Wohnzuschuss HV	2225	3225	24	-8.161,00	-9.500,00	1.339,00	-8.161,00	-9.500,00	1.339,00
1/853019-728001	Verwaltungskosten HV	2225	3225	24	8.326,68	8.300,00	26,68	8.326,68	8.300,00	26,68
1/853019-729002	Sonstige Betriebskosten HV	2225	3225	24	1.920,39	1.800,00	120,39	1.920,39	1.800,00	120,39
1/853019-729003	Hausbetreuung HV	2225	3225	24	18.364,90	18.900,00	-535,10	18.364,90	18.900,00	-535,10
1/853019-729004	Rauchfangkehrer HV	2225	3225	24	624,70	600,00	24,70	624,70	600,00	24,70

		MVAG			Ergebnisrechnung			Finanzierungsrechnung		
		EH	FH	VCQU	RA 2024	VA 2024	RA - VA	RA 2024	VA 2024	RA - VA
1/853019-729005	SAT-TV HV	2225	3225	24	305,15	600,00	-294,85	305,15	600,00	-294,85
1/853019-729007	offene Posten HV	2225	3225		-1.365,58		-1.365,58	-1.365,58		-1.365,58
SU 22 / 32	Summe Aufwendungen / Auszahlungen operative Gebarung				142.403,26	104.100,00	38.303,26	142.403,26	104.100,00	38.303,26
SA 0 / SA 1	(0) Nettoergebnis (21 - 22) / (1) Geldfluss operative Gebarung (31 - 32)				142.708,42	183.900,00	-41.191,58	135.736,37	183.900,00	-48.163,63
SU 23	Summe Haushaltsrücklagen				0,00	0,00	0,00	0,00	0,00	0,00
SA00	Nettoergebnis nach Zuw./Entn. Haushaltsrücklagen (Saldo 0 +/- SU23)				142.708,42	183.900,00	-41.191,58			
Investive Gebarung										
2/853019+307000	Baukostenzuschüsse		3334	34				4.044,03		4.044,03
SU 33	Summe Einzahlungen investive Gebarung							4.044,03	0,00	4.044,03
SU 34	Summe Auszahlungen investive Gebarung							0,00	0,00	0,00
SA2	Saldo (2) Geldfluss aus der Investiven Gebarung (33 - 34)							4.044,03	0,00	4.044,03
SA3	Saldo (3) Nettofinanzierungssaldo (Saldo 1 + Saldo 2)							139.780,40	183.900,00	-44.119,60
Finanzierungstätigkeit										
SU 35	Summe Einzahlungen aus der Finanzierungstätigkeit							0,00	0,00	0,00
1/853019-346080	Tilgung		3614	65				130.117,61	129.600,00	517,61
SU 36	Summe Auszahlungen aus der Finanzierungstätigkeit							130.117,61	129.600,00	517,61
SA4	Saldo (4) Geldfluss aus der Finanzierungstätigkeit (35 - 36)							-130.117,61	-129.600,00	-517,61
SA5	Saldo (5) Geldfluss aus der voranschlagswirksamen Gebarung (Saldo 3 + Saldo 4)							9.662,79	54.300,00	-44.637,21
853020	G226 Südbahnstraße 23a+b									
Operative Gebarung										
2/853020+811000	Hauptmietzins 10% HV	2115	3115	14	56.433,17	61.200,00	-4.766,83	56.433,17	61.200,00	-4.766,83
2/853020+811001	Hauptmietzins 1 10%	2115	3115	14	21.441,55	16.200,00	5.241,55	21.441,55	16.200,00	5.241,55
2/853020+811002	Hauptmietzins 3 10%	2115	3115	14	1.482,73	1.600,00	-117,27	1.482,73	1.600,00	-117,27
2/853020+811005	Betriebskosten HV	2115	3115	14	38.130,13	38.100,00	30,13	38.130,13	38.100,00	30,13
2/853020+811008	SAT-TV HV	2115	3115	14	1.347,83	1.400,00	-52,17	1.347,83	1.400,00	-52,17
2/853020+811009	Sonstige Einnahme (Ausgleichskonto)	2115	3115	14	16.141,27		16.141,27	16.141,27		16.141,27
2/853020+811013	Mietnachlass HV	2115	3115		-539,60		-539,60	-539,60		-539,60
2/853020+811020	Miet- und Pachtertrag	2115	3115	14	-9.200,00		-9.200,00	-9.200,00		-9.200,00
2/853020+813000	Erträge aus Baukostenzuschüssen	2127			4.674,51		4.674,51			
2/853020+823000	Zinserträge HV	2131	3131	14	0,93		0,93	0,93		0,93
SU 21 / 31	Summe Erträge / Einzahlungen operative Gebarung				129.912,52	118.500,00	11.412,52	125.238,01	118.500,00	6.738,01
1/853020-600000	Strom HV	2222	3222	24	464,57	1.000,00	-535,43	464,57	1.000,00	-535,43
1/853020-614000	Instandhaltung von Gebäuden und Bauten	2224	3224	24	28.863,94	3.100,00	25.763,94	28.863,94	3.100,00	25.763,94
1/853020-614001	Instandhaltung HV	2224	3224	24	2.817,39	11.100,00	-8.282,61	2.817,39	11.100,00	-8.282,61
1/853020-650100	Zinsen	2241	3241	25	221,13	300,00	-78,87	221,13	300,00	-78,87
1/853020-670000	Versicherung HV	2222	3222	24	1.838,49	2.400,00	-561,51	1.838,49	2.400,00	-561,51

		MVAG MVAG VCQU			Ergebnisrechnung			Finanzierungsrechnung		
		EH	FH		RA 2024	VA 2024	RA - VA	RA 2024	VA 2024	RA - VA
1/853020-700000	HMZ Ausgabe HV	2223	3223	24	225,78		225,78	225,78		225,78
1/853020-700100	Leerstehung HV	2223	3223		483,18		483,18	483,18		483,18
1/853020-710000	Kanalbenützung HV	2225	3225	24	3.556,20	3.700,00	-143,80	3.556,20	3.700,00	-143,80
1/853020-710006	Grundsteuer	2225	3225	24	1.275,04	1.300,00	-24,96	1.275,04	1.300,00	-24,96
1/853020-710020	Müllgebühren HV	2225	3225	24	3.922,18	3.800,00	122,18	3.922,18	3.800,00	122,18
1/853020-710023	Wasser HV	2225	3225	24	4.999,25	5.800,00	-800,75	4.999,25	5.800,00	-800,75
1/853020-720500	Wohnzuschuss HV	2225	3225	24		-8.400,00	8.400,00		-8.400,00	8.400,00
1/853020-728001	Verwaltungskosten HV	2225	3225	24	5.315,66	4.600,00	715,66	5.315,66	4.600,00	715,66
1/853020-729002	Sosntige Betriebskosten HV	2225	3225	24	2.512,20	1.800,00	712,20	2.512,20	1.800,00	712,20
1/853020-729003	Hausbetreuung HV	2225	3225	24	14.740,89	13.700,00	1.040,89	14.740,89	13.700,00	1.040,89
1/853020-729004	Rauchfangkehrer HV	2225	3225	24	1.909,23	1.800,00	109,23	1.909,23	1.800,00	109,23
1/853020-729005	SAT-TV HV	2225	3225	24	196,10	400,00	-203,90	196,10	400,00	-203,90
1/853020-729007	Verrechnung Mieter HV	2225	3225	24	220,00		220,00	220,00		220,00
1/853020-729008	offene Posten HV	2225	3225		-160,80		-160,80	-160,80		-160,80
SU 22 / 32	Summe Aufwendungen / Auszahlungen operative Gebarung				73.400,43	46.400,00	27.000,43	73.400,43	46.400,00	27.000,43
SA 0 / SA 1	(0) Nettoergebnis (21 - 22) / (1) Geldfluss operative Gebarung (31 - 32)				56.512,09	72.100,00	-15.587,91	51.837,58	72.100,00	-20.262,42
SU 23	Summe Haushaltsrücklagen				0,00	0,00	0,00	0,00	0,00	0,00
SA00	Nettoergebnis nach Zuw./Entn. Haushaltsrücklagen (Saldo 0 +/- SU23)				56.512,09	72.100,00	-15.587,91			
Investive Gebarung										
2/853020+307000	Baukostenzuschüsse		3334	34				-8.138,60		-8.138,60
SU 33	Summe Einzahlungen investive Gebarung							-8.138,60	0,00	-8.138,60
SU 34	Summe Auszahlungen investive Gebarung							0,00	0,00	0,00
SA2	Saldo (2) Geldfluss aus der Investiven Gebarung (33 - 34)							-8.138,60	0,00	-8.138,60
SA3	Saldo (3) Nettofinanzierungssaldo (Saldo 1 + Saldo 2)							43.698,98	72.100,00	-28.401,02
Finanzierungstätigkeit										
SU 35	Summe Einzahlungen aus der Finanzierungstätigkeit							0,00	0,00	0,00
1/853020-346300	Tilgung		3614	65				8.337,90	8.300,00	37,90
SU 36	Summe Auszahlungen aus der Finanzierungstätigkeit							8.337,90	8.300,00	37,90
SA4	Saldo (4) Geldfluss aus der Finanzierungstätigkeit (35 - 36)							-8.337,90	-8.300,00	-37,90
SA5	Saldo (5) Geldfluss aus der voranschlagswirksamen Gebarung (Saldo 3 + Saldo 4)							35.361,08	63.800,00	-28.438,92
853021	G049 Mariazellergasse 21a									
Operative Gebarung										
2/853021+811000	Hauptmietzins HV	2115	3115	14	5.779,38	5.600,00	179,38	5.779,38	5.600,00	179,38
2/853021+811001	Hauptmietzins 1 HV	2115	3115	14	2.363,28	2.300,00	63,28	2.363,28	2.300,00	63,28
2/853021+811002	Hauptmietzins 2 HV	2115	3115	14	480,48	500,00	-19,52	480,48	500,00	-19,52
2/853021+811003	Hauptmietzins 3 HV	2115	3115	14	1.168,80	1.200,00	-31,20	1.168,80	1.200,00	-31,20
2/853021+811004	Hauptmietzins 3 20% HV	2115	3115	14	301,80	300,00	1,80	301,80	300,00	1,80

		MVAG MVAG VCQU			Ergebnisrechnung			Finanzierungsrechnung		
		EH	FH		RA 2024	VA 2024	RA - VA	RA 2024	VA 2024	RA - VA
2/853021+811006	Betriebskosten Wohnungen HV	2115	3115	14	1.583,76	1.600,00	-16,24	1.583,76	1.600,00	-16,24
2/853021+811007	Betriebskosten allgemein HV	2115	3115	14	2.569,92	2.500,00	69,92	2.569,92	2.500,00	69,92
2/853021+811008	Betriebskosten allgemein 20% HV	2115	3115	14	93,60	100,00	-6,40	93,60	100,00	-6,40
2/853021+811009	Wasser HV	2115	3115	14	532,44	400,00	132,44	532,44	400,00	132,44
2/853021+811010	sonstige Ausgleichsbuchungen HV	2115	3115		-150,00		-150,00	-150,00		-150,00
2/853021+813000	Erträge aus der Auflösung von Investitionszuschüssen (Kapitaltransfers)	2127			827,61		827,61			
2/853021+823000	Zinserträge HV	2131	3131	14	2,46		2,46	2,46		2,46
SU 21 / 31	Summe Erträge / Einzahlungen operative Gebarung				15.553,53	14.500,00	1.053,53	14.725,92	14.500,00	225,92
1/853021-700000	HMZ Ausgaben HV	2223	3223	24	6.953,53		6.953,53	6.953,53		6.953,53
1/853021-700001	RF Vorschreibung HV	2223	3223	24	1.950,96	2.100,00	-149,04	1.950,96	2.100,00	-149,04
1/853021-729000	Wasservorschreibung WEG HV	2225	3225	24	532,44	400,00	132,44	532,44	400,00	132,44
1/853021-729001	BK Vorschreibung WEG HB	2225	3225	24	4.247,40	4.100,00	147,40	4.247,40	4.100,00	147,40
SU 22 / 32	Summe Aufwendungen / Auszahlungen operative Gebarung				13.684,33	6.600,00	7.084,33	13.684,33	6.600,00	7.084,33
SA 0 / SA 1	(0) Nettoergebnis (21 - 22) / (1) Geldfluss operative Gebarung (31 - 32)				1.869,20	7.900,00	-6.030,80	1.041,59	7.900,00	-6.858,41
SU 23	Summe Haushaltsrücklagen				0,00	0,00	0,00	0,00	0,00	0,00
SA00	Nettoergebnis nach Zuw./Entn. Haushaltsrücklagen (Saldo 0 +/- SU23)				1.869,20	7.900,00	-6.030,80			
Investive Gebarung										
SU 33	Summe Einzahlungen investive Gebarung							0,00	0,00	0,00
SU 34	Summe Auszahlungen investive Gebarung							0,00	0,00	0,00
SA2	Saldo (2) Geldfluss aus der Investiven Gebarung (33 - 34)							0,00	0,00	0,00
SA3	Saldo (3) Nettofinanzierungssaldo (Saldo 1 + Saldo 2)							1.041,59	7.900,00	-6.858,41
Finanzierungstätigkeit										
SU 35	Summe Einzahlungen aus der Finanzierungstätigkeit							0,00	0,00	0,00
SU 36	Summe Auszahlungen aus der Finanzierungstätigkeit							0,00	0,00	0,00
SA4	Saldo (4) Geldfluss aus der Finanzierungstätigkeit (35 - 36)							0,00	0,00	0,00
SA5	Saldo (5) Geldfluss aus der voranschlagswirksamen Gebarung (Saldo 3 + Saldo 4)							1.041,59	7.900,00	-6.858,41
853022	G094 Enzesfelderstraße 20									
Operative Gebarung										
2/853022+811000	Hauptmietzins 2 HV	2115	3115	14	5.148,72	5.400,00	-251,28	5.148,72	5.400,00	-251,28
2/853022+811001	Hauptmietzins HV	2115	3115	14	61.092,33	61.100,00	-7,67	61.092,33	61.100,00	-7,67
2/853022+811002	Hauptmietzins 1 HV	2115	3115	14	14.553,92	13.800,00	753,92	14.553,92	13.800,00	753,92
2/853022+811003	Hauptmietzins 3 HV	2115	3115	14	372,60	400,00	-27,40	372,60	400,00	-27,40
2/853022+811005	Betriebskosten HV	2115	3115	14	756,00	2.100,00	-1.344,00	756,00	2.100,00	-1.344,00
2/853022+811006	Betriebskosten 20% HV	2115	3115	14	9.743,88	9.000,00	743,88	9.743,88	9.000,00	743,88
2/853022+811007	Betriebskosten 1 HV	2115	3115	14	990,12	900,00	90,12	990,12	900,00	90,12
2/853022+811008	Betriebskosten 2 HV	2115	3115	14	810,00	800,00	10,00	810,00	800,00	10,00

		MVAG			Ergebnisrechnung			Finanzierungsrechnung		
		EH	FH	VCQU	RA 2024	VA 2024	RA - VA	RA 2024	VA 2024	RA - VA
2/853022+811009	Betriebskosten 3 HV	2115	3115	14	2.420,04	2.400,00	20,04	2.420,04	2.400,00	20,04
2/853022+811010	Betriebskosten individuell 10% HV	2115	3115	14	316,20	300,00	16,20	316,20	300,00	16,20
2/853022+811011	Betriebskosten individuell 20% HV	2115	3115	14	1.120,44	900,00	220,44	1.120,44	900,00	220,44
2/853022+811012	Verwaltungshonorar HV	2115	3115	14	1.094,64	1.100,00	-5,36	1.094,64	1.100,00	-5,36
2/853022+811013	Verwaltungshonorar 20% HV	2115	3115	14	3.725,52	3.700,00	25,52	3.725,52	3.700,00	25,52
2/853022+811014	Sonstige Einnahmen (Ausgleichsbuchung)	2115	3115	14	28,43		28,43	28,43		28,43
2/853022+811100	Betriebskosten individuell HV	2115	3115	14	63,24		63,24	63,24		63,24
2/853022+813000	Erträge aus Baukostenzuschüssen	2127			1.904,00		1.904,00			
2/853022+823000	Zinserträge HV	2131	3131	14	1,45		1,45	1,45		1,45
2/853022+861260	Zinsenzuschuss	2121	3121	15	2.700,00	2.700,00		2.700,00	2.700,00	
SU 21 / 31	Summe Erträge / Einzahlungen operative Gebarung				106.841,53	104.600,00	2.241,53	104.937,53	104.600,00	337,53
1/853022-600000	Strom HV	2222	3222	24	73,56		73,56	73,56		73,56
1/853022-614001	Instandhaltung HV	2224	3224	24	4.363,75		4.363,75	4.363,75		4.363,75
1/853022-650004	Zinsen	2241	3241	25	3.312,00	2.500,00	812,00	3.312,00	2.500,00	812,00
1/853022-650009	Zinsen Sicherheitszentrale	2241	3241	25	12.067,87	12.600,00	-532,13	12.067,87	12.600,00	-532,13
1/853022-670000	Versicherungen HV	2222	3222	24	1.748,60	1.200,00	548,60	1.748,60	1.200,00	548,60
1/853022-670010	Versicherungen FF HV	2222	3222	24	2.242,23	2.400,00	-157,77	2.242,23	2.400,00	-157,77
1/853022-700000	HMZ Ausgaben HV	2223	3223	24	101,27		101,27	101,27		101,27
1/853022-710000	Kanalbenützung HV	2225	3225	24	4.267,60	4.300,00	-32,40	4.267,60	4.300,00	-32,40
1/853022-710006	Grundsteuer HV	2225	3225	24	2.508,68	2.500,00	8,68	2.508,68	2.500,00	8,68
1/853022-710020	Müllgebühr HV	2225	3225	24	1.963,90	1.800,00	163,90	1.963,90	1.800,00	163,90
1/853022-710023	Wasser HV	2225	3225	24	336,35	300,00	36,35	336,35	300,00	36,35
1/853022-728001	Verwaltungskosten HV	2225	3225	24	4.812,96	4.800,00	12,96	4.812,96	4.800,00	12,96
1/853022-729002	Sonstige Betriebskosten HV	2225	3225	24	1.662,50	2.400,00	-737,50	1.662,50	2.400,00	-737,50
1/853022-729003	Winterdienst HV	2225	3225	24	1.168,00	1.200,00	-32,00	1.168,00	1.200,00	-32,00
SU 22 / 32	Summe Aufwendungen / Auszahlungen operative Gebarung				40.629,27	36.000,00	4.629,27	40.629,27	36.000,00	4.629,27
SA 0 / SA 1	(0) Nettoergebnis (21 - 22) / (1) Geldfluss operative Gebarung (31 - 32)				66.212,26	68.600,00	-2.387,74	64.308,26	68.600,00	-4.291,74
SU 23	Summe Haushaltsrücklagen				0,00	0,00	0,00	0,00	0,00	0,00
SA00	Nettoergebnis nach Zuw./Entn. Haushaltsrücklagen (Saldo 0 +/- SU23)				66.212,26	68.600,00	-2.387,74			
Investive Gebarung										
2/853022+307000	Baukostenzuschüsse		3334	34				3.379,00		3.379,00
SU 33	Summe Einzahlungen investive Gebarung							3.379,00	0,00	3.379,00
SU 34	Summe Auszahlungen investive Gebarung							0,00	0,00	0,00
SA2	Saldo (2) Geldfluss aus der Investiven Gebarung (33 - 34)							3.379,00	0,00	3.379,00
SA3	Saldo (3) Nettofinanzierungssaldo (Saldo 1 + Saldo 2)							67.687,26	68.600,00	-912,74
Finanzierungstätigkeit										
SU 35	Summe Einzahlungen aus der Finanzierungstätigkeit							0,00	0,00	0,00
1/853022-346040	Tilgung		3614	65				11.238,72	12.100,00	-861,28

		MVAG			Ergebnisrechnung			Finanzierungsrechnung		
		EH	FH	VCQU	RA 2024	VA 2024	RA - VA	RA 2024	VA 2024	RA - VA
1/853022-346090	Tilgung Sicherheitszentrale		3614	65				21.116,21	20.800,00	316,21
SU 36	Summe Auszahlungen aus der Finanzierungstätigkeit							32.354,93	32.900,00	-545,07
SA4	Saldo (4) Geldfluss aus der Finanzierungstätigkeit (35 – 36)							-32.354,93	-32.900,00	545,07
SA5	Saldo (5) Geldfluss aus der voranschlagswirksamen Gebarung (Saldo 3 + Saldo 4)							35.332,33	35.700,00	-367,67
853025	G800 Färbergasse									
Operative Gebarung										
2/853025+811000	Instandhaltungsfonds WHG 0% HV	2115	3115	14	7.219,87	10.100,00	-2.880,13	7.219,87	10.100,00	-2.880,13
2/853025+811001	Instandhaltung MRG 0% HV	2115	3115	14	2.406,61		2.406,61	2.406,61		2.406,61
2/853025+811002	Betriebskosten Allgemein 10% HV	2115	3115	14	107.566,94	98.600,00	8.966,94	99.292,56	98.600,00	692,56
2/853025+811003	Betriebskosten Allgemein 20% HV	2115	3115	14	6.182,54	5.700,00	482,54	5.706,96	5.700,00	6,96
2/853025+811004	Hauptmietzins 1 WHG 10% HV	2115	3115	14	165.673,60	147.300,00	18.373,60	148.951,77	147.300,00	1.651,77
2/853025+811006	Hauptmietzins 20 %	2115	3115	14	32.149,83	28.800,00	3.349,83	31.681,29	28.800,00	2.881,29
2/853025+811007	Hauptmietzins 2 WHG 10% HV	2115	3115	14	105.300,00	89.300,00	16.000,00	97.200,00	89.300,00	7.900,00
2/853025+811008	Hauptmietzins 2 WHG 20% HV	2115	3115	14	5.722,08	5.300,00	422,08	5.245,24	5.300,00	-54,76
2/853025+811009	Hauptmietzins 4 WHG 10% HV	2115	3115	14	7.161,00	10.100,00	-2.939,00	6.571,00	10.100,00	-3.529,00
2/853025+811010	Abrechnungsergebnis Büro 20% HV	2115	3115	14	1.226,90	900,00	326,90	1.226,90	900,00	326,90
2/853025+811011	Abrechnungsergebnis Ordination 20% HV	2115	3115	14	566,49	600,00	-33,51	566,49	600,00	-33,51
2/853025+811013	Möbelmiete HV	2115	3115	14	243,75		243,75	225,00		225,00
2/853025+811014	Tiefgaragenabstellplatz 20% HV	2115	3115	14	10.280,66	9.700,00	580,66	9.409,86	9.700,00	-290,14
2/853025+811015	Wohnzuschuss HV	2115	3115	14	-24.347,00	-16.600,00	-7.747,00	-24.347,00	-16.600,00	-7.747,00
2/853025+811016	Mietnachlass 10% HV	2115	3115	14	-520,00	-1.200,00	680,00	-520,00	-1.200,00	680,00
2/853025+811018	Abrechnungsergebnis HV	2115	3115	14	-674,23		-674,23	-674,23		-674,23
2/853025+811019	Weiterverrechnung HV	2115	3115	14	127,62	1.300,00	-1.172,38	127,62	1.300,00	-1.172,38
2/853025+811022	Baukostenzuschuss HV	2115	3115	14	-1.948,00		-1.948,00	-1.948,00		-1.948,00
2/853025+811023	Abrechnungsergebnis Wohnraumlüftung HV	2115	3115	14	1.691,67	1.600,00	91,67	1.691,67	1.600,00	91,67
2/853025+811026	sonstige Einnahmen (Ausgleichskonto)	2115	3115		1.948,00		1.948,00	1.948,00		1.948,00
2/853025+813000	Erträge aus Baukostenzuschüssen HV	2127			24.034,09		24.034,09			
2/853025+823000	Zinserträge HV	2131	3131	14	208,04		208,04	208,04		208,04
2/853025+861400	Zinsenzuschuss	2121	3121	15	151.860,88	146.600,00	5.260,88	151.860,88	146.600,00	5.260,88
SU 21 / 31	Summe Erträge / Einzahlungen operative Gebarung				604.081,34	538.100,00	65.981,34	544.050,53	538.100,00	5.950,53
1/853025-454000	Reinigungs- u. Pflegemittel Verbrauchsmaterial HV	2221	3221	23	974,28	1.000,00	-25,72	974,28	1.000,00	-25,72
1/853025-454010	Gebäudereinigung Allgemein HV	2221	3221	23	20.040,00		20.040,00	20.040,00		20.040,00
1/853025-600000	Strom HV	2222	3222	24	5.187,84	5.000,00	187,84	5.187,84	5.000,00	187,84
1/853025-600100	Heizung HV	2222	3222	24	6.049,79	3.700,00	2.349,79	6.049,79	3.700,00	2.349,79
1/853025-614000	Instandhaltung von Gebäuden und Bauten	2224	3224	24	32.725,37	16.000,00	16.725,37	32.580,37	16.000,00	16.580,37

		MVAG			Ergebnisrechnung			Finanzierungsrechnung		
		EH	FH	VCQU	RA 2024	VA 2024	RA - VA	RA 2024	VA 2024	RA - VA
1/853025-614001	Instandhaltung MRG HV	2224	3224	24	24.905,10	18.400,00	6.505,10	24.905,10	18.400,00	6.505,10
1/853025-616000	Wohnraumlüftung Wartung HV	2224	3224	24	2.036,05		2.036,05	2.036,05		2.036,05
1/853025-618000	Liftanlage HV	2224	3224	24	4.809,07	3.700,00	1.109,07	4.809,07	3.700,00	1.109,07
1/853025-618001	Service/Wartung/Überprüfung HV	2224	3224	24	6.541,92	4.800,00	1.741,92	6.541,92	4.800,00	1.741,92
1/853025-650600	Zinsen	2241	3241	25	59.644,90	59.300,00	344,90	59.644,90	59.300,00	344,90
1/853025-659001	Bankspesen HV	2244	3244	24	298,26	300,00	-1,74	298,26	300,00	-1,74
1/853025-659002	Kest HV	2244	3244	24	34,25		34,25	34,25		34,25
1/853025-670000	Versicherungen Allgemein HV	2222	3222	24	5.708,50	5.300,00	408,50	5.708,50	5.300,00	408,50
1/853025-670010	Versicherungsschäden HV	2222	3222	24	748,18		748,18	748,18		748,18
1/853025-700000	Hauptmietzins 1 WHG HV	2223	3223	24	9.626,53	10.300,00	-673,47	9.626,53	10.300,00	-673,47
1/853025-710000	Hausbesitzerabgaben HV	2225	3225	24	12.922,52	12.900,00	22,52	12.922,52	12.900,00	22,52
1/853025-710006	Grundsteuer HV	2225	3225	24	2.029,12	2.000,00	29,12	2.029,12	2.000,00	29,12
1/853025-710020	Müllgebühren HV	2225	3225	24	3.806,55	3.600,00	206,55	3.806,55	3.600,00	206,55
1/853025-710021	Seuchenvorsorge HV	2225	3225	24	252,60	300,00	-47,40	252,60	300,00	-47,40
1/853025-710023	Wasser BK HV	2225	3225	24	7.362,20	5.000,00	2.362,20	7.362,20	5.000,00	2.362,20
1/853025-720000	Notrufleitung HV	2225	3225	24	238,40	200,00	38,40	238,40	200,00	38,40
1/853025-720010	Kabel TV HV	2225	3225	24	5.593,22	5.500,00	93,22	5.593,22	5.500,00	93,22
1/853025-720500	Wohnzuschuss HV	2225	3225	24	-24.347,00	-19.500,00	-4.847,00	-24.347,00	-19.500,00	-4.847,00
1/853025-728000	Ordination HV	2225	3225	24	620,70	600,00	20,70	620,70	600,00	20,70
1/853025-728001	Verwaltungskosten HV	2225	3225	24	12.241,80	12.200,00	41,80	12.241,80	12.200,00	41,80
1/853025-728002	Winterdienst HV	2225	3225	24	2.685,62	2.800,00	-114,38	2.685,62	2.800,00	-114,38
1/853025-728003	Schwesternnotruf HV	2225	3225	24	1.875,60	2.800,00	-924,40	1.875,60	2.800,00	-924,40
1/853025-729000	Marktgemeinde Leobersdorf Aufwände HV	2225	3225	24	426,74	700,00	-273,26	426,74	700,00	-273,26
1/853025-729001	Brandschutz HV	2225	3225	24		700,00	-700,00		700,00	-700,00
1/853025-729002	sonstige Betriebskostenausgaben HV	2225	3225	24	2.993,99	4.700,00	-1.706,01	2.993,99	4.700,00	-1.706,01
1/853025-729003	Weiterverrechnung HV	2225	3225	24	121,62		121,62	121,62		121,62
1/853025-729005	Offene Posten HV	2225	3225	24	-2.301,08		-2.301,08	-2.301,08		-2.301,08
SU 22 / 32	Summe Aufwendungen / Auszahlungen operative Gebarung				205.852,64	162.300,00	43.552,64	205.707,64	162.300,00	43.407,64
SA 0 / SA 1	(0) Nettoergebnis (21 - 22) / (1) Geldfluss operative Gebarung (31 - 32)				398.228,70	375.800,00	22.428,70	338.342,89	375.800,00	-37.457,11
SU 23	Summe Haushaltsrücklagen				0,00	0,00	0,00	0,00	0,00	0,00
SA00	Nettoergebnis nach Zuw./Entn. Haushaltsrücklagen (Saldo 0 +/- SU23)				398.228,70	375.800,00	22.428,70			
Investive Gebarung										
2/853025+307000	Baukostenzuschüsse		3334	34				24.644,80		24.644,80
SU 33	Summe Einzahlungen investive Gebarung							24.644,80	0,00	24.644,80
1/853025-042000	Klimaanlage		3415	2					20.000,00	-20.000,00
1/853025-061000	Arztpraxis Ausbau		3413	2					100.000,00	-100.000,00
SU 34	Summe Auszahlungen investive Gebarung							0,00	120.000,00	-120.000,00
SA2	Saldo (2) Geldfluss aus der Investiven Gebarung (33 - 34)							24.644,80	-120.000,00	144.644,80

		MVAG MVAG VCQU			Ergebnisrechnung			Finanzierungsrechnung		
		EH	FH		RA 2024	VA 2024	RA - VA	RA 2024	VA 2024	RA - VA
SA3	Saldo (3) Nettofinanzierungssaldo (Saldo 1 + Saldo 2)							362.987,69	255.800,00	107.187,69
Finanzierungstätigkeit										
SU 35	Summe Einzahlungen aus der Finanzierungstätigkeit							0,00	0,00	0,00
1/853025-346900	Tilgung		3614	65				241.545,02	240.100,00	1.445,02
SU 36	Summe Auszahlungen aus der Finanzierungstätigkeit							241.545,02	240.100,00	1.445,02
SA4	Saldo (4) Geldfluss aus der Finanzierungstätigkeit (35 – 36)							-241.545,02	-240.100,00	-1.445,02
SA5	Saldo (5) Geldfluss aus der voranschlagswirksamen Gebarung (Saldo 3 + Saldo 4)							121.442,67	15.700,00	105.742,67
853026	G803 Marktplatz 7 BT1									
Operative Gebarung										
2/853026+811000	Instandhaltungsfonds WHG 0%	2115	3115	14	11.981,49	12.600,00	-618,51	11.981,49	12.600,00	-618,51
2/853026+811002	Betriebskosten Allgemein 10%	2115	3115	14	42.612,48	41.600,00	1.012,48	42.612,48	41.600,00	1.012,48
2/853026+811003	Betriebskosten Allgemein 20%	2115	3115	14	4.187,88	4.100,00	87,88	4.187,88	4.100,00	87,88
2/853026+811004	Hauptmietzins 1 WHG 10%	2115	3115	14	101.376,03	102.100,00	-723,97	100.525,08	102.100,00	-1.574,92
2/853026+811005	Hauptmietzins 1 WHG 20%	2115	3115	14	13.380,19	14.400,00	-1.019,81	13.380,19	14.400,00	-1.019,81
2/853026+811007	Hauptmietzins 2 WHG 10%	2115	3115	14	194,28	200,00	-5,72	194,28	200,00	-5,72
2/853026+811008	Hauptmietzins 3 WHG 10%	2115	3115	14	286,46	1.200,00	-913,54	286,46	1.200,00	-913,54
2/853026+811009	Benützungsg Gebühr Kabel TV 10%	2115	3115	14	4.535,52	4.800,00	-264,48	4.535,52	4.800,00	-264,48
2/853026+811014	Eigenerlag Eigentümer	2115	3115		12.387,72		12.387,72	12.387,72		12.387,72
2/853026+811015	Wohnzuschuss	2115	3115	14		-3.000,00	3.000,00		-3.000,00	3.000,00
2/853026+811016	Mietnachlass Index HV	2115	3115	14	-323,63		-323,63	-323,63		-323,63
2/853026+811018	Abrechnungsergebnis HV	2115	3115	14	1.225,26		1.225,26	1.225,26		1.225,26
2/853026+811019	Weiterverrechnung	2115	3115	14	725,61		725,61	725,61		725,61
2/853026+811031	Hauptmietzins 1 WHG 20%	2115	3115	14	1.239,59		1.239,59	1.239,59		1.239,59
2/853026+813000	Erträge aus Baukostenzuschüssen	2127			11.207,31		11.207,31			
2/853026+823000	Zinserträge HV	2131	3131	14	104,83		104,83	104,83		104,83
SU 21 / 31	Summe Erträge / Einzahlungen operative Gebarung				205.121,02	178.000,00	27.121,02	193.062,76	178.000,00	15.062,76
1/853026-454010	Gebäudereinigung Allgemein	2221	3221	23	12.105,48	12.000,00	105,48	12.105,48	12.000,00	105,48
1/853026-600000	Strom BK	2222	3222	24	343,26	800,00	-456,74	343,26	800,00	-456,74
1/853026-614000	Instandhaltung von Gebäuden und Bauten	2224	3224	24	60.107,19	47.000,00	13.107,19	60.107,19	47.000,00	13.107,19
1/853026-614001	Instandhaltung MRG	2224	3224	24	27.637,84	22.100,00	5.537,84	27.637,84	22.100,00	5.537,84
1/853026-618001	Service/Wartung/Überprüfung	2224	3224	24	1.907,76	1.500,00	407,76	1.907,76	1.500,00	407,76
1/853026-659000	Mahnspesen HV	2244	3244	24	20,00		20,00	20,00		20,00
1/853026-659001	Bankspesen	2244	3244	24	166,72	200,00	-33,28	166,72	200,00	-33,28
1/853026-659002	KEST	2244	3244	24	26,21		26,21	26,21		26,21
1/853026-659003	Zinsaufwand HV	2244	3244	24	2,56		2,56	2,56		2,56
1/853026-670000	Versicherung Allgemein	2222	3222	24	3.221,76	3.500,00	-278,24	3.221,76	3.500,00	-278,24
1/853026-700000	Hauptmietzins 1 WHG	2223	3223	24	11.981,52	12.600,00	-618,48	11.981,52	12.600,00	-618,48

		MVAG			Ergebnisrechnung			Finanzierungsrechnung		
		EH	FH	VCQU	RA 2024	VA 2024	RA - VA	RA 2024	VA 2024	RA - VA
1/853026-710000	Hausbesitzerabgaben	2225	3225	24	6.486,72	6.500,00	-13,28	6.486,72	6.500,00	-13,28
1/853026-710006	Grundsteuer	2225	3225	24	1.332,44	1.400,00	-67,56	1.332,44	1.400,00	-67,56
1/853026-710020	Müllgebühren	2225	3225	24	3.845,60	3.700,00	145,60	3.845,60	3.700,00	145,60
1/853026-710021	Seuchenvorsorge	2225	3225	24	252,60	300,00	-47,40	252,60	300,00	-47,40
1/853026-710023	Wasser BK	2225	3225	24	3.988,72	3.300,00	688,72	3.988,72	3.300,00	688,72
1/853026-720001	Kabel TV HV	2225	3225	24	4.672,61	4.600,00	72,61	4.672,61	4.600,00	72,61
1/853026-728000	Entkalkung, Wasseraufbereitung	2225	3225	24		100,00	-100,00		100,00	-100,00
1/853026-728001	Verwaltungskosten	2225	3225	24	7.653,60	7.600,00	53,60	7.653,60	7.600,00	53,60
1/853026-728002	Winterdienst HV	2225	3225	24	1.167,37	1.500,00	-332,63	1.167,37	1.500,00	-332,63
1/853026-728007	Rauchfangkehrer HV	2225	3225	24	2.296,87	2.200,00	96,87	2.296,87	2.200,00	96,87
1/853026-729002	sonstige Betriebskostenausgaben	2225	3225	24	1.229,54	1.000,00	229,54	1.229,54	1.000,00	229,54
1/853026-729003	Weiterverrechnung	2225	3225	24	826,68		826,68	826,68		826,68
SU 22 / 32	Summe Aufwendungen / Auszahlungen operative Gebarung				151.273,05	131.900,00	19.373,05	151.273,05	131.900,00	19.373,05
SA 0 / SA 1	(0) Nettoergebnis (21 - 22) / (1) Geldfluss operative Gebarung (31 - 32)				53.847,97	46.100,00	7.747,97	41.789,71	46.100,00	-4.310,29
SU 23	Summe Haushaltsrücklagen				0,00	0,00	0,00	0,00	0,00	0,00
SA00	Nettoergebnis nach Zuw./Entn. Haushaltsrücklagen (Saldo 0 +/- SU23)				53.847,97	46.100,00	7.747,97			
Investive Gebarung										
2/853026+307000	Baukostenzuschüsse Stiege 1-4		3334	34				-11.548,67		-11.548,67
SU 33	Summe Einzahlungen investive Gebarung							-11.548,67	0,00	-11.548,67
SU 34	Summe Auszahlungen investive Gebarung							0,00	0,00	0,00
SA2	Saldo (2) Geldfluss aus der Investiven Gebarung (33 - 34)							-11.548,67	0,00	-11.548,67
SA3	Saldo (3) Nettofinanzierungssaldo (Saldo 1 + Saldo 2)							30.241,04	46.100,00	-15.858,96
Finanzierungstätigkeit										
SU 35	Summe Einzahlungen aus der Finanzierungstätigkeit							0,00	0,00	0,00
SU 36	Summe Auszahlungen aus der Finanzierungstätigkeit							0,00	0,00	0,00
SA4	Saldo (4) Geldfluss aus der Finanzierungstätigkeit (35 - 36)							0,00	0,00	0,00
SA5	Saldo (5) Geldfluss aus der voranschlagswirksamen Gebarung (Saldo 3 + Saldo 4)							30.241,04	46.100,00	-15.858,96
853027	G804 Marktplatz 7 BT2									
Operative Gebarung										
2/853027+811000	Hauptmietzins PP 20% HV	2115	3115	14	197,62	200,00	-2,38	182,28	200,00	-17,72
2/853027+811002	Hauptmietzins 1 Garage 20% HV	2115	3115	14	2.133,34	2.000,00	133,34	1.968,41	2.000,00	-31,59
2/853027+811003	Betriebskosten Allgemein 10% HV	2115	3115	14	31.460,13	29.400,00	2.060,13	29.040,12	29.400,00	-359,88
2/853027+811004	Hauptmietzins 1 WHG 10%	2115	3115	14	96.520,83	90.400,00	6.120,83	88.635,20	90.400,00	-1.764,80
2/853027+811005	Hauptmietzins 2 WHG 10% HV	2115	3115	14	14.150,88	10.400,00	3.750,88	13.047,10	10.400,00	2.647,10
2/853027+811006	Hauptmietzins 3 WHG 10% HV	2115	3115	14	367,30	2.900,00	-2.532,70	353,16	2.900,00	-2.546,84
2/853027+811007	Benützungsgebühr Kabel TV 10% HV	2115	3115	14	3.790,80	3.700,00	90,80	3.499,20	3.700,00	-200,80
2/853027+811008	Instandhaltungsfonds allg. HV	2115	3115	14	7.819,92	8.500,00	-680,08	7.819,92	8.500,00	-680,08

		MVAG			Ergebnisrechnung			Finanzierungsrechnung		
		MVAG	MVAG	VCQU	RA 2024	VA 2024	RA - VA	RA 2024	VA 2024	RA - VA
		EH	FH							
2/853027+811009	Wohnzuschuss	2115	3115	14	-9.001,00		-9.001,00	-9.001,00		-9.001,00
2/853027+811018	Abrechnungsergebnis HV	2115	3115	14	-946,88		-946,88	-946,88		-946,88
2/853027+811019	Weiterverrechnung	2115	3115	14	155,42		155,42	155,42		155,42
2/853027+811020	Eigenerlag Eigentümer	2115	3115		8.771,96		8.771,96	8.771,96		8.771,96
2/853027+811026	sonstige Einnahmen (Ausgleichskonto)	2115	3115		1.847,00		1.847,00	1.847,00		1.847,00
2/853027+811029	Betriebskosten Garage 20% HV	2115	3115	14	306,93	300,00	6,93	283,68	300,00	-16,32
2/853027+811925	Mietnachlass Index	2115	3115	14	-455,54		-455,54	-455,54		-455,54
2/853027+813000	Erträge aus Baukostenzuschüssen	2127			9.497,41		9.497,41			
2/853027+816000	Verwaltungskosten 20% HV	2114	3114	13	75,40		75,40	69,60		69,60
2/853027+823000	Zinserträge HV	2131	3131	14	85,00		85,00	85,00		85,00
2/853027+861270	Zinsenzuschuss	2121	3121	15	28.342,40	28.300,00	42,40	28.342,40	28.300,00	42,40
SU 21 / 31	Summe Erträge / Einzahlungen operative Gebarung				195.118,92	176.100,00	19.018,92	173.697,03	176.100,00	-2.402,97
1/853027-454010	Gebäudereinigung Allgemein HV	2221	3221	23	7.134,96	7.100,00	34,96	7.134,96	7.100,00	34,96
1/853027-600000	Strom BK HV	2222	3222	24	354,06	700,00	-345,94	354,06	700,00	-345,94
1/853027-600100	Strom Garagen HV	2222	3222	24	68,00	100,00	-32,00	68,00	100,00	-32,00
1/853027-614000	Instandhaltung von Gebäuden und Bauten	2224	3224	24	23.606,86	5.100,00	18.506,86	23.606,86	5.100,00	18.506,86
1/853027-614001	Instandhaltung MRG HV	2224	3224	24	26.000,49	15.300,00	10.700,49	26.000,49	15.300,00	10.700,49
1/853027-618001	Service/Wartung/Überprüfung HV	2224	3224	24	1.452,33	1.700,00	-247,67	1.452,33	1.700,00	-247,67
1/853027-650050	Zinsen	2241	3241	25	13.483,54	13.600,00	-116,46	13.483,54	13.600,00	-116,46
1/853027-659001	Bankspesen HV	2244	3244	24	184,19	200,00	-15,81	184,19	200,00	-15,81
1/853027-659002	KEST HV	2244	3244	24	21,25		21,25	21,25		21,25
1/853027-659003	Zinsaufwand HV	2244	3244	24	0,59		0,59	0,59		0,59
1/853027-670000	Versicherungen HV	2222	3222	24	1.278,92	1.300,00	-21,08	1.278,92	1.300,00	-21,08
1/853027-670010	Versicherungsschäden HV	2222	3222	24	-2.666,00	3.800,00	-6.466,00	-2.666,00	3.800,00	-6.466,00
1/853027-700000	Hauptmietzins 1 WHG HV	2223	3223	24	7.819,90	8.900,00	-1.080,10	7.819,90	8.900,00	-1.080,10
1/853027-710000	Hausbesitzerabgaben HV	2225	3225	24	3.764,12	3.800,00	-35,88	3.764,12	3.800,00	-35,88
1/853027-710006	Grundsteuer HV	2225	3225	24	1.466,60	1.500,00	-33,40	1.466,60	1.500,00	-33,40
1/853027-710020	Müllgebühren HV	2225	3225	24	2.497,40	2.300,00	197,40	2.497,40	2.300,00	197,40
1/853027-710021	Seuchenvorsorge HV	2225	3225	24	155,80	200,00	-44,20	155,80	200,00	-44,20
1/853027-710023	Wasser BK HV	2225	3225	24	2.685,28		2.685,28	2.685,28		2.685,28
1/853027-720001	Kabel TV HV	2225	3225	24	3.610,65	3.600,00	10,65	3.610,65	3.600,00	10,65
1/853027-720500	Wohnzuschuss HV	2225	3225	24	-9.001,00		-9.001,00	-9.001,00		-9.001,00
1/853027-728001	Verwaltungskosten HV	2225	3225	24	5.152,57	5.100,00	52,57	5.152,57	5.100,00	52,57
1/853027-728002	Winterdienst HV	2225	3225	24	593,42	700,00	-106,58	593,42	700,00	-106,58
1/853027-728003	Verwaltungskosten Eigentumsobj. HV	2225	3225	24	69,60		69,60	69,60		69,60
1/853027-728007	Rauchfangkehrer HV	2225	3225	24	1.402,46	1.100,00	302,46	1.402,46	1.100,00	302,46
1/853027-729001	Weiterverrechnung HV	2225	3225	24	155,42		155,42	155,42		155,42

		MVAG			Ergebnisrechnung			Finanzierungsrechnung		
		EH	FH	VCQU	RA 2024	VA 2024	RA - VA	RA 2024	VA 2024	RA - VA
1/853027-729002	Sonstige Betriebskostenausgabe HV	2225	3225	24	14,25	500,00	-485,75	14,25	500,00	-485,75
SU 22 / 32	Summe Aufwendungen / Auszahlungen operative Gebarung				91.305,66	76.600,00	14.705,66	91.305,66	76.600,00	14.705,66
SA 0 / SA 1	(0) Nettoergebnis (21 - 22) / (1) Geldfluss operative Gebarung (31 - 32)				103.813,26	99.500,00	4.313,26	82.391,37	99.500,00	-17.108,63
SU 23	Summe Haushaltsrücklagen				0,00	0,00	0,00	0,00	0,00	0,00
SA00	Nettoergebnis nach Zuw./Entn. Haushaltsrücklagen (Saldo 0 +/- SU23)				103.813,26	99.500,00	4.313,26			
Investive Gebarung										
2/853027+307000	Baukostenzuschüsse Stg. 5+6 +Maisonetten		3334	34				3.106,67		3.106,67
SU 33	Summe Einzahlungen investive Gebarung							3.106,67	0,00	3.106,67
SU 34	Summe Auszahlungen investive Gebarung							0,00	0,00	0,00
SA2	Saldo (2) Geldfluss aus der Investiven Gebarung (33 - 34)							3.106,67	0,00	3.106,67
SA3	Saldo (3) Nettofinanzierungssaldo (Saldo 1 + Saldo 2)							85.498,04	99.500,00	-14.001,96
Finanzierungstätigkeit										
SU 35	Summe Einzahlungen aus der Finanzierungstätigkeit							0,00	0,00	0,00
1/853027-346500	Tilgung		3614	65				72.443,86	72.300,00	143,86
SU 36	Summe Auszahlungen aus der Finanzierungstätigkeit							72.443,86	72.300,00	143,86
SA4	Saldo (4) Geldfluss aus der Finanzierungstätigkeit (35 - 36)							-72.443,86	-72.300,00	-143,86
SA5	Saldo (5) Geldfluss aus der voranschlagswirksamen Gebarung (Saldo 3 + Saldo 4)							13.054,18	27.200,00	-14.145,82
853028	G805 Heugasse 2									
Operative Gebarung										
2/853028+811000	Instandhaltungsf. WHG 0% HV	2115	3115	14	7.953,24	8.400,00	-446,76	7.953,24	8.400,00	-446,76
2/853028+811002	Betriebskosten Allgemein 10% HV	2115	3115	14	35.580,00	33.200,00	2.380,00	35.580,00	33.200,00	2.380,00
2/853028+811004	Hauptmietzins 1 WHG 10% HV	2115	3115	14	88.391,71	87.300,00	1.091,71	87.946,96	87.300,00	646,96
2/853028+811007	Hauptmietzins 2 WHG 10% HV	2115	3115	14	37.188,48	33.000,00	4.188,48	37.188,48	33.000,00	4.188,48
2/853028+811008	Hauptmietzins 3 WHG 10% HV	2115	3115	14	358,37	1.200,00	-841,63	358,37	1.200,00	-841,63
2/853028+811009	Hauptmietzins 4 10% HV	2115	3115	14	132,84	100,00	32,84	132,84	100,00	32,84
2/853028+811010	Benützungsgebühr Kabel TV 10% HV	2115	3115	14	4.123,20	4.300,00	-176,80	4.123,20	4.300,00	-176,80
2/853028+811011	Abrechnungsergebnis 10% HV	2115	3115	14	357,00		357,00	357,00		357,00
2/853028+811015	Wohnzuschuss HV	2115	3115	14	-15.932,00	-12.000,00	-3.932,00	-15.932,00	-12.000,00	-3.932,00
2/853028+811016	Mietnachlass 10% HV	2115	3115	14	-242,40		-242,40	-242,40		-242,40
2/853028+811019	Weiterverrechnungen HV	2115	3115	14	194,67		194,67	194,67		194,67
2/853028+811020	Eigenerlag Eigentümer HV	2115	3115		29.000,00		29.000,00	29.000,00		29.000,00
2/853028+813000	Erträge aus Baukostenzuschüssen	2127			11.544,71		11.544,71			
2/853028+823000	Zinserträge HV	2131	3131	14	107,20		107,20	107,20		107,20
2/853028+861280	Zinsenzuschuss	2121	3121	15	14.350,00	14.400,00	-50,00	14.350,00	14.400,00	-50,00
SU 21 / 31	Summe Erträge / Einzahlungen operative Gebarung				213.107,02	169.900,00	43.207,02	201.117,56	169.900,00	31.217,56
1/853028-454010	Gebäudereinigung Allgemein HV	2221	3221	23	6.172,80	6.100,00	72,80	6.172,80	6.100,00	72,80

		MVAG			Ergebnisrechnung			Finanzierungsrechnung		
		EH	FH	VCQU	RA 2024	VA 2024	RA - VA	RA 2024	VA 2024	RA - VA
1/853028-600000	Strom BK HV	2222	3222	24	388,44	600,00	-211,56	388,44	600,00	-211,56
1/853028-614000	Instandhaltung von Gebäuden und Bauten	2224	3224		36.561,51		36.561,51	36.561,51		36.561,51
1/853028-614001	Instandhaltung MRG HV	2224	3224	24	34.938,18	9.100,00	25.838,18	34.938,18	9.100,00	25.838,18
1/853028-618001	Service/Wartung/Überprüfung HV	2224	3224	24	1.229,23	1.300,00	-70,77	1.229,23	1.300,00	-70,77
1/853028-650060	Zinsen	2241	3241	25	25.714,41	27.600,00	-1.885,59	25.714,41	27.600,00	-1.885,59
1/853028-659000	Mahnspesen Aura HV Umbuchung HV	2244	3244	24	20,00		20,00	20,00		20,00
1/853028-659001	Bankspesen HV	2244	3244	24	199,57	200,00	-0,43	199,57	200,00	-0,43
1/853028-659002	KeSt HV	2244	3244	24	26,78		26,78	26,78		26,78
1/853028-670000	Versicherung Allgemein HV	2222	3222	24	1.499,24	1.500,00	-0,76	1.499,24	1.500,00	-0,76
1/853028-670010	Versicherungsschäden HV	2222	3222	24	215,00		215,00	215,00		215,00
1/853028-700000	Hauptmietzins 1 WHG HV	2223	3223	24	7.953,24	8.400,00	-446,76	7.953,24	8.400,00	-446,76
1/853028-710000	Hausbesitzerabgaben HV	2225	3225	24	5.572,94	5.600,00	-27,06	5.572,94	5.600,00	-27,06
1/853028-710006	Grundsteuer HV	2225	3225	24	1.538,60	1.000,00	538,60	1.538,60	1.000,00	538,60
1/853028-710020	Müllgebühren HV	2225	3225	24	2.942,59	3.000,00	-57,41	2.942,59	3.000,00	-57,41
1/853028-710021	Seuchenvorsorge HV	2225	3225	24	195,40	200,00	-4,60	195,40	200,00	-4,60
1/853028-710023	Wasser BK HV	2225	3225	24	4.368,70	3.100,00	1.268,70	4.368,70	3.100,00	1.268,70
1/853028-720010	Kabel TV HV	2225	3225	24	4.247,86	4.200,00	47,86	4.247,86	4.200,00	47,86
1/853028-720500	Wohnzuschuss HV	2225	3225	24	-15.932,00		-15.932,00	-15.932,00		-15.932,00
1/853028-728001	Verwaltungskosten HV	2225	3225	24	6.435,12	6.400,00	35,12	6.435,12	6.400,00	35,12
1/853028-728002	Winterdienst HV	2225	3225	24	1.810,62	1.400,00	410,62	1.810,62	1.400,00	410,62
1/853028-728007	Rauchfangkehrer HV	2225	3225	24	1.403,86	1.400,00	3,86	1.403,86	1.400,00	3,86
1/853028-729002	sonstige Betriebskostenausgaben HV	2225	3225	24	790,82	1.100,00	-309,18	790,82	1.100,00	-309,18
1/853028-729003	Weiterverrechnung HV	2225	3225	24	188,67		188,67	188,67		188,67
SU 22 / 32	Summe Aufwendungen / Auszahlungen operative Gebarung				128.481,58	82.200,00	46.281,58	128.481,58	82.200,00	46.281,58
SA 0 / SA 1	(0) Nettoergebnis (21 - 22) / (1) Geldfluss operative Gebarung (31 - 32)				84.625,44	87.700,00	-3.074,56	72.635,98	87.700,00	-15.064,02
SU 23	Summe Haushaltsrücklagen				0,00	0,00	0,00	0,00	0,00	0,00
SA00	Nettoergebnis nach Zuw./Entn. Haushaltsrücklagen (Saldo 0 +/- SU23)				84.625,44	87.700,00	-3.074,56			
Investive Gebarung										
2/853028+307000	Baukostenzuschüsse		3334	34				-5.206,67		-5.206,67
SU 33	Summe Einzahlungen investive Gebarung							-5.206,67	0,00	-5.206,67
SU 34	Summe Auszahlungen investive Gebarung							0,00	0,00	0,00
SA2	Saldo (2) Geldfluss aus der Investiven Gebarung (33 - 34)							-5.206,67	0,00	-5.206,67
SA3	Saldo (3) Nettofinanzierungssaldo (Saldo 1 + Saldo 2)							67.429,31	87.700,00	-20.270,69
Finanzierungstätigkeit										
SU 35	Summe Einzahlungen aus der Finanzierungstätigkeit							0,00	0,00	0,00
1/853028-346600	Tilgung		3614	65				72.845,92	74.700,00	-1.854,08
SU 36	Summe Auszahlungen aus der Finanzierungstätigkeit							72.845,92	74.700,00	-1.854,08
SA4	Saldo (4) Geldfluss aus der Finanzierungstätigkeit (35 - 36)							-72.845,92	-74.700,00	1.854,08

		MVAG MVAG VCQU			Ergebnisrechnung			Finanzierungsrechnung		
		EH	FH		RA 2024	VA 2024	RA - VA	RA 2024	VA 2024	RA - VA
SA5	Saldo (5) Geldfluss aus der voranschlagswirksamen Gebarung (Saldo 3 + Saldo 4)							-5.416,61	13.000,00	-18.416,61
853030	G806 Wr.Neustädterstraße 5-7									
Operative Gebarung										
2/853030+801000	Erlös Verkauf Wohnungen	2116			424.114,58		424.114,58			
2/853030+811000	Instandhaltungsfonds WHG 0% HV	2115	3115	14	11.018,67	12.600,00	-1.581,33	11.018,67	12.600,00	-1.581,33
2/853030+811002	Betriebskosten Allgemein 10% HV	2115	3115	14	50.282,16	46.900,00	3.382,16	50.282,16	46.900,00	3.382,16
2/853030+811003	Betriebskosten Allgemein 20% HV	2115	3115	14	4.198,68	3.900,00	298,68	4.198,68	3.900,00	298,68
2/853030+811004	Hauptmietzins 1 WHG 10% HV	2115	3115	14	146.530,53	140.900,00	5.630,53	143.156,67	140.900,00	2.256,67
2/853030+811007	Hauptmietzins 2 WHG 10% HV	2115	3115	14	95.787,36	100.600,00	-4.812,64	95.787,36	100.600,00	-4.812,64
2/853030+811015	Wohnzuschuss HV	2115	3115	14	-13.562,00	-11.000,00	-2.562,00	-13.562,00	-11.000,00	-2.562,00
2/853030+811016	Mietnachlass Index	2115	3115	14	-243,56		-243,56	-243,56		-243,56
2/853030+811018	Abrechnungsergebnis	2115	3115	14	7.147,50	-3.000,00	10.147,50	7.147,50	-3.000,00	10.147,50
2/853030+811019	Weiterverrechnung HV	2115	3115	14	4.522,75		4.522,75	4.522,75		4.522,75
2/853030+811025	sonstige Einnahmen (Ausgleichskonto)	2115	3115		-96,00		-96,00	-96,00		-96,00
2/853030+811026	Betriebskosten Individuell 10% HV	2115	3115	14	29.280,00	25.100,00	4.180,00	29.280,00	25.100,00	4.180,00
2/853030+811027	Betriebskosten WHG 10% HV	2115	3115	14	25.317,91	26.900,00	-1.582,09	25.317,91	26.900,00	-1.582,09
2/853030+811028	Betriebskosten RH 10% HV	2115	3115	14	599,76	600,00	-0,24	599,76	600,00	-0,24
2/853030+811029	Betriebskosten PP 20% HV	2115	3115	14	1.083,24	1.200,00	-116,76	1.083,24	1.200,00	-116,76
2/853030+811031	Hauptmietzins II Stellplatz 20% HV	2115	3115	14	32.075,45	1.100,00	30.975,45	32.075,45	1.100,00	30.975,45
2/853030+811033	Betriebskosten WHG und GAR 10% HV	2115	3115	14	1.408,22	1.000,00	408,22	1.408,22	1.000,00	408,22
2/853030+811034	Betriebskosten WHG und GAR 20% HV	2115	3115	14	146,88	100,00	46,88	146,88	100,00	46,88
2/853030+813000	Erträge aus Baukostenzuschüssen	2127			37.884,90		37.884,90			
2/853030+823000	Zinserträge HV	2131	3131	14	188,77		188,77	188,77		188,77
2/853030+829000	Mahnspesen Aura HV	2116	3116	18	0,41		0,41	0,41		0,41
2/853030+861217	Zinsenzuschuss	2121	3121	15	186.251,96	186.300,00	-48,04	186.251,96	186.300,00	-48,04
SU 21 / 31	Summe Erträge / Einzahlungen operative Gebarung				1.043.938,17	533.200,00	510.738,17	578.564,83	533.200,00	45.364,83
1/853030-454010	Gebäudereinigung Allgemein HV	2221	3221	23	20.621,79	26.700,00	-6.078,21	20.621,79	26.700,00	-6.078,21
1/853030-600000	Strom BK HV	2222	3222	24	945,17	5.000,00	-4.054,83	945,17	5.000,00	-4.054,83
1/853030-614000	Instandhaltung von Gebäuden und Bauten	2224	3224	24	14.513,77	7.400,00	7.113,77	14.513,77	7.400,00	7.113,77
1/853030-614001	Instandhaltung MRG HV	2224	3224	24	32.128,61	25.000,00	7.128,61	32.128,61	25.000,00	7.128,61
1/853030-618001	Service/Wartung/Überprüfung HV	2224	3224	24	2.770,45	2.800,00	-29,55	2.770,45	2.800,00	-29,55
1/853030-640000	Rechts- und Beratungsaufwand	2222	3222		15.960,00	3.600,00	12.360,00	8.960,00	3.600,00	5.360,00
1/853030-650002	Zinsen	2241	3241	25	144.059,51	169.300,00	-25.240,49	144.059,51	169.300,00	-25.240,49
1/853030-659000	Mahnspesen Aura HV Umbuchung	2244	3244	24	50,00		50,00	50,00		50,00
1/853030-659001	Bankspesen HV	2244	3244	24	398,47		398,47	398,47		398,47
1/853030-659002	KeST HV	2244	3244	24	47,20		47,20	47,20		47,20
1/853030-659003	Zinsaufwand HV	2244	3244	24	0,01		0,01	0,01		0,01

		MVAG			Ergebnisrechnung			Finanzierungsrechnung		
		MVAG	MVAG	VCQU	RA 2024	VA 2024	RA - VA	RA 2024	VA 2024	RA - VA
		EH	FH							
1/853030-670000	Versicherungen Allgemein HV	2222	3222	24	7.081,36	6.900,00	181,36	7.081,36	6.900,00	181,36
1/853030-670010	Versicherungsschäden HV	2222	3222	24		1.300,00	-1.300,00		1.300,00	-1.300,00
1/853030-700000	Hauptmietzins 1 WHG HV	2223	3223	24	11.018,70	12.700,00	-1.681,30	11.018,70	12.700,00	-1.681,30
1/853030-710000	Hausbesitzerabgaben HV	2225	3225	24	13.324,60	13.400,00	-75,40	13.324,60	13.400,00	-75,40
1/853030-710006	Grundsteuer HV	2225	3225	24	5.847,10	5.900,00	-52,90	5.847,10	5.900,00	-52,90
1/853030-710020	Müllgebühren HV	2225	3225	24	8.310,95	8.000,00	310,95	8.310,95	8.000,00	310,95
1/853030-710021	Seuchenvorsorge HV	2225	3225	24	503,40	600,00	-96,60	503,40	600,00	-96,60
1/853030-710023	Wasser BK HV	2225	3225	24	11.640,20	7.500,00	4.140,20	11.640,20	7.500,00	4.140,20
1/853030-710024	Entkalkung Wasseraufbereitung HV	2225	3225	24	2.145,56	1.700,00	445,56	2.145,56	1.700,00	445,56
1/853030-720000	Notrufleitung HV	2225	3225	24	343,83	300,00	43,83	343,83	300,00	43,83
1/853030-720500	Wohnzuschuss HV	2225	3225	24	-13.562,00		-13.562,00	-13.562,00		-13.562,00
1/853030-728001	Verwaltungskosten HV	2225	3225	24	16.183,92	16.000,00	183,92	16.183,92	16.000,00	183,92
1/853030-728002	Winterdienst HV	2225	3225	24	5.475,00	500,00	4.975,00	5.475,00	500,00	4.975,00
1/853030-728005	Grünfläche/Aussenanlagepflege HV	2225	3225	24	2.386,44	600,00	1.786,44	2.386,44	600,00	1.786,44
1/853030-729001	Betriebskosten Wohnungen HV	2225	3225	24	8.090,11	6.700,00	1.390,11	8.090,11	6.700,00	1.390,11
1/853030-729002	Sonstige Betriebskostenausgaben HV	2225	3225	24	1.519,23	800,00	719,23	1.519,23	800,00	719,23
1/853030-729003	Weiterverrechnung HV	2225	3225	24	7.336,06		7.336,06	7.336,06		7.336,06
1/853030-729006	sonstige Betriebskosten individuell HV	2225	3225	24		100,00	-100,00		100,00	-100,00
SU 22 / 32	Summe Aufwendungen / Auszahlungen operative Gebarung				319.139,44	322.800,00	-3.660,56	312.139,44	322.800,00	-10.660,56
SA 0 / SA 1	(0) Nettoergebnis (21 - 22) / (1) Geldfluss operative Gebarung (31 - 32)				724.798,73	210.400,00	514.398,73	266.425,39	210.400,00	56.025,39
SU 23	Summe Haushaltsrücklagen				0,00	0,00	0,00	0,00	0,00	0,00
SA00	Nettoergebnis nach Zuw./Entn. Haushaltsrücklagen (Saldo 0 +/- SU23)				724.798,73	210.400,00	514.398,73			
Investive Gebarung										
2/853030+000010	Bebaute Grundstücke		3312					55.458,86		55.458,86
2/853030+010000	Gebäude und Bauten		3313					470.326,56		470.326,56
2/853030+307000	Baukostenzuschüsse		3334	34				-39.445,33		-39.445,33
2/853030+801000	Erlös Verkauf Wohnungen		3312					424.114,58		424.114,58
SU 33	Summe Einzahlungen investive Gebarung							910.454,67	0,00	910.454,67
SU 34	Summe Auszahlungen investive Gebarung							0,00	0,00	0,00
SA2	Saldo (2) Geldfluss aus der Investiven Gebarung (33 - 34)							910.454,67	0,00	910.454,67
SA3	Saldo (3) Nettofinanzierungssaldo (Saldo 1 + Saldo 2)							1.176.880,06	210.400,00	966.480,06
Finanzierungstätigkeit										
SU 35	Summe Einzahlungen aus der Finanzierungstätigkeit							0,00	0,00	0,00
1/853030-346200	Tilgung		3614	65				809.390,67	232.100,00	577.290,67
SU 36	Summe Auszahlungen aus der Finanzierungstätigkeit							809.390,67	232.100,00	577.290,67
SA4	Saldo (4) Geldfluss aus der Finanzierungstätigkeit (35 - 36)							-809.390,67	-232.100,00	-577.290,67
SA5	Saldo (5) Geldfluss aus der voranschlagswirksamen Gebarung (Saldo 3 + Saldo 4)							367.489,39	-21.700,00	389.189,39

		MVAG			Ergebnisrechnung			Finanzierungsrechnung		
		EH	FH	VCQU	RA 2024	VA 2024	RA - VA	RA 2024	VA 2024	RA - VA
853031	G807 Wr. Neustädterstraße 4a									
Operative Gebarung										
2/853031+801000	Veräußerungen von Grundstücken und Grundstückseinrichtungen	2116				156.600,00	-156.600,00			
2/853031+811002	Betriebskosten Allgemein 10% HV	2115	3115	14	16.842,63	16.800,00	42,63	16.842,63	16.800,00	42,63
2/853031+811003	Betriebskosten Allgemein 20% HV	2115	3115	14	1.912,05	1.900,00	12,05	1.912,05	1.900,00	12,05
2/853031+811004	Hauptmietzins 1 WHG 10% HV	2115	3115	14	32.550,87	32.700,00	-149,13	31.547,18	32.700,00	-1.152,82
2/853031+811007	Hauptmietzins 2 WHG 10% HV	2115	3115	14	10.804,50	11.900,00	-1.095,50	10.804,50	11.900,00	-1.095,50
2/853031+811008	Hauptmietzins PP 20% HV	2115	3115	14	6.824,73	6.800,00	24,73	6.824,73	6.800,00	24,73
2/853031+811015	Wohnzuschuss HV	2115	3115	14	-3.165,00		-3.165,00	-3.165,00		-3.165,00
2/853031+811019	Weiterverrechnungen HV	2115	3115	14	1.023,93		1.023,93	1.023,93		1.023,93
2/853031+811021	Mietnachlass Index	2115	3115	14	-153,72		-153,72	-153,72		-153,72
2/853031+811031	Miet- und Pachtertrag	2115	3115	14	-34.833,02		-34.833,02	-34.833,02		-34.833,02
2/853031+823000	Zinserträge HV	2131	3131	14	246,05		246,05	246,05		246,05
SU 21 / 31	Summe Erträge / Einzahlungen operative Gebarung				32.053,02	226.700,00	-194.646,98	31.049,33	70.100,00	-39.050,67
1/853031-614000	Instandhaltung von Gebäuden und Bauten	2224	3224		3.540,00		3.540,00	3.540,00		3.540,00
1/853031-614001	Instandhaltung MRG HV	2224	3224	24	5.748,84	500,00	5.248,84	5.748,84	500,00	5.248,84
1/853031-614002	Instandhaltung - Eigentumsobjekt HV	2224	3224	24	4.325,55	6.000,00	-1.674,45	4.325,55	6.000,00	-1.674,45
1/853031-640000	Rechts- und Beratungsaufwand	2222	3222		2.000,00	2.000,00		2.000,00	2.000,00	
1/853031-659001	Bankspesen HV	2244	3244	24	194,19	200,00	-5,81	194,19	200,00	-5,81
1/853031-659002	KeSt HV	2244	3244	24	61,53		61,53	61,53		61,53
1/853031-680000	Planmäßige Abschreibung	2226			22.117,92		22.117,92			
1/853031-720500	Wohnzuschuss HV	2225	3225	24	-3.165,00		-3.165,00	-3.165,00		-3.165,00
1/853031-720600	Wohnbauförderung - Eigentumsobjekt HV	2225	3225	24	10.804,50	12.000,00	-1.195,50	10.804,50	12.000,00	-1.195,50
1/853031-729000	Offene Posten HV	2225	3225	24	-176,64		-176,64	-176,64		-176,64
1/853031-729001	Betriebskosten - Eigentumsobjekt HV	2225	3225	24	18.754,56	18.500,00	254,56	18.754,56	18.500,00	254,56
1/853031-729002	Weiterverrechnung HV	2225	3225	24	1.023,93		1.023,93	1.023,93		1.023,93
1/853031-729003	sonstige Betriebskostenausgaben HV	2225	3225		181,64		181,64	181,64		181,64
1/853031-729005	sonstige Ausgaben (Ausgleichskonto)	2225	3225		-96,00		-96,00	-96,00		-96,00
SU 22 / 32	Summe Aufwendungen / Auszahlungen operative Gebarung				65.315,02	39.200,00	26.115,02	43.197,10	39.200,00	3.997,10
SA 0 / SA 1	(0) Nettoergebnis (21 - 22) / (1) Geldfluss operative Gebarung (31 - 32)				-33.262,00	187.500,00	-220.762,00	-12.147,77	30.900,00	-43.047,77
SU 23	Summe Haushaltsrücklagen				0,00	0,00	0,00	0,00	0,00	0,00
SA00	Nettoergebnis nach Zuw./Entn. Haushaltsrücklagen (Saldo 0 +/- SU23)				-33.262,00	187.500,00	-220.762,00			
Investive Gebarung										
2/853031+000000	Verkauf Wohnung		3312						8.400,00	-8.400,00
2/853031+010000	Verkauf Wohnung		3313	2				67.202,01	70.000,00	-2.797,99
2/853031+307000	Baukostenzuschuss		3334					-33.473,85		-33.473,85

		MVAG			Ergebnisrechnung			Finanzierungsrechnung		
		EH	FH	VCQU	RA 2024	VA 2024	RA - VA	RA 2024	VA 2024	RA - VA
2/853031+801000	Veräußerungen von Grundstücken und Grundstückseinrichtungen		3312					156.600,00		-156.600,00
SU 33	Summe Einzahlungen investive Gebarung							33.728,16	235.000,00	-201.271,84
SU 34	Summe Auszahlungen investive Gebarung							0,00	0,00	0,00
SA2	Saldo (2) Geldfluss aus der Investiven Gebarung (33 – 34)							33.728,16	235.000,00	-201.271,84
SA3	Saldo (3) Nettofinanzierungssaldo (Saldo 1 + Saldo 2)							21.580,39	265.900,00	-244.319,61
Finanzierungstätigkeit										
SU 35	Summe Einzahlungen aus der Finanzierungstätigkeit							0,00	0,00	0,00
SU 36	Summe Auszahlungen aus der Finanzierungstätigkeit							0,00	0,00	0,00
SA4	Saldo (4) Geldfluss aus der Finanzierungstätigkeit (35 – 36)							0,00	0,00	0,00
SA5	Saldo (5) Geldfluss aus der voranschlagswirksamen Gebarung (Saldo 3 + Saldo 4)							21.580,39	265.900,00	-244.319,61
853129	G807 Wr.Neustädterstraße 4a									
Operative Gebarung										
2/853129+811029	Miet- und Pachtertrag	2115	3115	14	32.393,43	16.900,00	15.493,43	32.393,43	16.900,00	15.493,43
2/853129+813000	Erträge aus Baukostenzuschüssen	2127			5.326,32		5.326,32			
2/853129+861600	Zinsenzuschuss	2121	3121	15	38.737,96	30.800,00	7.937,96	38.737,96	30.800,00	7.937,96
SU 21 / 31	Summe Erträge / Einzahlungen operative Gebarung				76.457,71	47.700,00	28.757,71	71.131,39	47.700,00	23.431,39
1/853129-653000	Zinsen	2241	3241	25	21.466,93	22.100,00	-633,07	21.466,93	22.100,00	-633,07
SU 22 / 32	Summe Aufwendungen / Auszahlungen operative Gebarung				21.466,93	22.100,00	-633,07	21.466,93	22.100,00	-633,07
SA 0 / SA 1	(0) Nettoergebnis (21 - 22) / (1) Geldfluss operative Gebarung (31 – 32)				54.990,78	25.600,00	29.390,78	49.664,46	25.600,00	24.064,46
SU 23	Summe Haushaltsrücklagen				0,00	0,00	0,00	0,00	0,00	0,00
SA00	Nettoergebnis nach Zuw./Entn. Haushaltsrücklagen (Saldo 0 +/- SU23)				54.990,78	25.600,00	29.390,78			
Investive Gebarung										
SU 33	Summe Einzahlungen investive Gebarung							0,00	0,00	0,00
SU 34	Summe Auszahlungen investive Gebarung							0,00	0,00	0,00
SA2	Saldo (2) Geldfluss aus der Investiven Gebarung (33 – 34)							0,00	0,00	0,00
SA3	Saldo (3) Nettofinanzierungssaldo (Saldo 1 + Saldo 2)							49.664,46	25.600,00	24.064,46
Finanzierungstätigkeit										
SU 35	Summe Einzahlungen aus der Finanzierungstätigkeit							0,00	0,00	0,00
1/853129-346910	Tilgung		3614	65				109.388,85	154.500,00	-45.111,15
SU 36	Summe Auszahlungen aus der Finanzierungstätigkeit							109.388,85	154.500,00	-45.111,15
SA4	Saldo (4) Geldfluss aus der Finanzierungstätigkeit (35 – 36)							-109.388,85	-154.500,00	45.111,15
SA5	Saldo (5) Geldfluss aus der voranschlagswirksamen Gebarung (Saldo 3 + Saldo 4)							-59.724,39	-128.900,00	69.175,61

		MVAG			Ergebnisrechnung			Finanzierungsrechnung		
		MVAG EH	MVAG FH	VCQU	RA 2024	VA 2024	RA - VA	RA 2024	VA 2024	RA - VA
859	Sonstige Betriebe mit marktbestimmter Tätigkeit									
859000	Sonstige Betriebe mit marktbestimmter Tätigkeit									
Operative Gebarung										
2/859000+801000	Erlöse Verkauf NÖGIG	2116		30	400.000,00	400.000,00				
SU 21 / 31	Summe Erträge / Einzahlungen operative Gebarung				400.000,00	400.000,00	0,00	0,00	0,00	0,00
SU 22 / 32	Summe Aufwendungen / Auszahlungen operative Gebarung				0,00	0,00	0,00	0,00	0,00	0,00
SA 0 / SA 1	(0) Nettoergebnis (21 - 22) / (1) Geldfluss operative Gebarung (31 - 32)				400.000,00	400.000,00	0,00	0,00	0,00	0,00
SU 23	Summe Haushaltsrücklagen				0,00	0,00	0,00	0,00	0,00	0,00
SA00	Nettoergebnis nach Zuw./Entn. Haushaltsrücklagen (Saldo 0 +/- SU23)				400.000,00	400.000,00	0,00			
Investive Gebarung										
2/859000+801000	Erlöse Verkauf NÖGIG		3312	30				400.000,00	400.000,00	
SU 33	Summe Einzahlungen investive Gebarung							400.000,00	400.000,00	0,00
SU 34	Summe Auszahlungen investive Gebarung							0,00	0,00	0,00
SA2	Saldo (2) Geldfluss aus der Investiven Gebarung (33 - 34)							400.000,00	400.000,00	0,00
SA3	Saldo (3) Nettofinanzierungssaldo (Saldo 1 + Saldo 2)							400.000,00	400.000,00	0,00
Finanzierungstätigkeit										
SU 35	Summe Einzahlungen aus der Finanzierungstätigkeit							0,00	0,00	0,00
SU 36	Summe Auszahlungen aus der Finanzierungstätigkeit							0,00	0,00	0,00
SA4	Saldo (4) Geldfluss aus der Finanzierungstätigkeit (35 - 36)							0,00	0,00	0,00
SA5	Saldo (5) Geldfluss aus der voranschlagswirksamen Gebarung (Saldo 3 + Saldo 4)							400.000,00	400.000,00	0,00
859100	Freibad									
Operative Gebarung										
2/859100+810000	Leistungserlöse	2114	3114	13	149.002,45	149.000,00	2,45	149.002,45	149.000,00	2,45
2/859100+817000	Erträge aus der Auflösung von sonstigen Rückstellungen	2117			2.284,20		2.284,20			
2/859100+829000	Schadenersatz Versicherung	2116	3116		3.414,69	6.400,00	-2.985,31	3.414,69	6.400,00	-2.985,31
SU 21 / 31	Summe Erträge / Einzahlungen operative Gebarung				154.701,34	155.400,00	-698,66	152.417,14	155.400,00	-2.982,86
1/859100-400000	Dienstkleidung und GWG	2221	3221	23	3.146,12	8.500,00	-5.353,88	3.146,12	8.500,00	-5.353,88
1/859100-430000	Getränkeankauf	2221	3221	23	196,40	300,00	-103,60	196,40	300,00	-103,60
1/859100-454000	Reinigungsmittel u Hygieneartikel	2221	3221	23	5.629,67	4.000,00	1.629,67	5.629,67	4.000,00	1.629,67
1/859100-455000	Chemische und artverwandte Mittel	2221	3221	23	7.630,73	7.000,00	630,73	7.778,16	7.000,00	778,16
1/859100-456000	Schreib-, Zeichen- und sonstige Büromittel	2221	3221	23	311,87	500,00	-188,13	311,87	500,00	-188,13
1/859100-457000	Druckwerke	2221	3221	23	752,22	1.100,00	-347,78	752,22	1.100,00	-347,78
1/859100-458000	Mittel zur ärztlichen Betreuung und Gesundheitsvorsorge	2221	3221	23	430,83	300,00	130,83	430,83	300,00	130,83
1/859100-459000	Sonstige Verbrauchsgüter	2221	3221	23	2.697,87	2.500,00	197,87	2.697,87	2.500,00	197,87

		MVAG			Ergebnisrechnung			Finanzierungsrechnung		
		EH	FH	VCQU	RA 2024	VA 2024	RA - VA	RA 2024	VA 2024	RA - VA
1/859100-510000	Geldbezüge der Vertragsbediensteten der Verwaltung	2211	3211		7.619,01		7.619,01	7.619,01		7.619,01
1/859100-511000	Geldbezüge VB II	2211	3211	20	137.805,42	145.000,00	-7.194,58	137.805,42	145.000,00	-7.194,58
1/859100-565200	Mehrleistungsvergütungen VB II	2211	3211	20	6.211,59	7.000,00	-788,41	6.211,59	7.000,00	-788,41
1/859100-569100	Sonstige Nebengebühren	2211	3211		277,40		277,40	277,40		277,40
1/859100-569110	Sonstige Nebengebühren	2211	3211	20	343,30	500,00	-156,70	343,30	500,00	-156,70
1/859100-580100	FA DG-Beiträge VB I	2212	3212	20	290,74		290,74	290,74		290,74
1/859100-580200	FA DG-Beiträge VB II	2212	3212	20	5.320,30	6.700,00	-1.379,70	5.320,30	6.700,00	-1.379,70
1/859100-582100	SV DG-Beiträge VB I	2212	3212	20	1.657,82		1.657,82	1.657,82		1.657,82
1/859100-582200	SV DG-Beiträge VB II	2212	3212	20	30.081,00	32.900,00	-2.819,00	30.081,00	32.900,00	-2.819,00
1/859100-588000	Kommunalsteuer	2212	3212	20	4.520,33	4.600,00	-79,67	4.520,33	4.600,00	-79,67
1/859100-592000	Dotierung von Rückstellungen für Jubiläumszuwendungen	2214			3.591,36		3.591,36			
1/859100-600000	Stromkosten	2222	3222	24	16.000,00	16.000,00		16.000,00	16.000,00	
1/859100-614000	Instandhaltung von Gebäuden	2224	3224	24	1.260,80	2.000,00	-739,20	1.260,80	2.000,00	-739,20
1/859100-616000	Instandhaltung von Maschinen und maschinelle Anlagen	2224	3224	24	19.568,34	15.000,00	4.568,34	19.568,34	15.000,00	4.568,34
1/859100-618000	Instandhaltung von sonstigen Anlagen	2224	3224	24	93.053,26	91.800,00	1.253,26	93.053,26	91.800,00	1.253,26
1/859100-619000	Instandhaltung Gartenanlage	2224	3224		7.574,49		7.574,49	7.574,49		7.574,49
1/859100-631000	Telekommunikationsdienste	2222	3222	24	1.441,02	400,00	1.041,02	1.441,02	400,00	1.041,02
1/859100-640000	Rechts- und Beratungsaufwand	2222	3222		3.140,00		3.140,00	3.140,00		3.140,00
1/859100-640100	Prüfungskosten	2222	3222	24	3.655,43	2.000,00	1.655,43	3.655,43	2.000,00	1.655,43
1/859100-659000	Geldverkehrsspesen	2244	3244	24	651,90	500,00	151,90	651,90	500,00	151,90
1/859100-670000	Versicherungen	2222	3222	24	4.538,36	4.500,00	38,36	4.538,36	4.500,00	38,36
1/859100-680000	Planmäßige Abschreibung	2226			18.190,56	14.400,00	3.790,56			
1/859100-700000	Mietzinse-KIG	2223	3223	24	58.017,60	59.000,00	-982,40	58.017,60	59.000,00	-982,40
1/859100-700010	Miete Mariner Beckensauger	2223	3223	24	3.516,00	4.700,00	-1.184,00	3.516,00	4.700,00	-1.184,00
1/859100-710000	Steuern und Abgaben	2225	3225	24	3.491,75	400,00	3.091,75	3.491,75	400,00	3.091,75
1/859100-710020	Kanal-, Müll- und Wassergebühren	2225	3225	24	41.114,58	44.000,00	-2.885,42	41.114,58	44.000,00	-2.885,42
1/859100-724000	Reisegebühren	2225	3225	24	1.054,66		1.054,66	1.054,66		1.054,66
1/859100-728000	Überwachung	2225	3225	24	48,63		48,63	48,63		48,63
1/859100-728100	Personalaus- und Fortbildung	2225	3225	24	5.565,00	1.000,00	4.565,00	5.565,00	1.000,00	4.565,00
1/859100-729000	Sonstige Ausgaben	2225	3225	24	522,06	1.000,00	-477,94	522,06	1.000,00	-477,94
SU 22 / 32	Summe Aufwendungen / Auszahlungen operative Gebarung				500.918,42	477.600,00	23.318,42	479.283,93	463.200,00	16.083,93
SA 0 / SA 1	(0) Nettoergebnis (21 - 22) / (1) Geldfluss operative Gebarung (31 - 32)				-346.217,08	-322.200,00	-24.017,08	-326.866,79	-307.800,00	-19.066,79
SU 23	Summe Haushaltsrücklagen				0,00	0,00	0,00	0,00	0,00	0,00
SA00	Nettoergebnis nach Zuw./Entn. Haushaltsrücklagen (Saldo 0 +/- SU23)				-346.217,08	-322.200,00	-24.017,08			
Investive Gebarung										
SU 33	Summe Einzahlungen investive Gebarung							0,00	0,00	0,00

		MVAG		VCQU	Ergebnisrechnung			Finanzierungsrechnung		
		EH	FH		RA 2024	VA 2024	RA - VA	RA 2024	VA 2024	RA - VA
1/859100-020000	Maschinen und maschinelle Anlagen		3414	2 41				1.000,00		-1.000,00
1/859100-042000	Betriebsausstattung		3415	2 41				1.031,67	5.000,00	-3.968,33
SU 34	Summe Auszahlungen investive Gebarung							1.031,67	6.000,00	-4.968,33
SA2	Saldo (2) Geldfluss aus der Investiven Gebarung (33 – 34)							-1.031,67	-6.000,00	4.968,33
SA3	Saldo (3) Nettofinanzierungssaldo (Saldo 1 + Saldo 2)							-327.898,46	-313.800,00	-14.098,46
Finanzierungstätigkeit										
SU 35	Summe Einzahlungen aus der Finanzierungstätigkeit							0,00	0,00	0,00
SU 36	Summe Auszahlungen aus der Finanzierungstätigkeit							0,00	0,00	0,00
SA4	Saldo (4) Geldfluss aus der Finanzierungstätigkeit (35 – 36)							0,00	0,00	0,00
SA5	Saldo (5) Geldfluss aus der voranschlagswirksamen Gebarung (Saldo 3 + Saldo 4)							-327.898,46	-313.800,00	-14.098,46
859200	Wellnessoase									
Operative Gebarung										
SU 21 / 31	Summe Erträge / Einzahlungen operative Gebarung				0,00	0,00	0,00	0,00	0,00	0,00
1/859200-775000	Transferzahlung an Smooth GmbH	2233		44	12.500,00		12.500,00			
SU 22 / 32	Summe Aufwendungen / Auszahlungen operative Gebarung				12.500,00	0,00	12.500,00	0,00	0,00	0,00
SA 0 / SA 1	(0) Nettoergebnis (21 - 22) / (1) Geldfluss operative Gebarung (31 – 32)				-12.500,00	0,00	-12.500,00	0,00	0,00	0,00
SU 23	Summe Haushaltsrücklagen				0,00	0,00	0,00	0,00	0,00	0,00
SA00	Nettoergebnis nach Zuw./Entn. Haushaltsrücklagen (Saldo 0 +/- SU23)				-12.500,00	0,00	-12.500,00			
Investive Gebarung										
SU 33	Summe Einzahlungen investive Gebarung							0,00	0,00	0,00
1/859200-775000	Transferzahlung an Smooth GmbH		3433	44				12.500,00		12.500,00
SU 34	Summe Auszahlungen investive Gebarung							12.500,00	0,00	12.500,00
SA2	Saldo (2) Geldfluss aus der Investiven Gebarung (33 – 34)							-12.500,00	0,00	-12.500,00
SA3	Saldo (3) Nettofinanzierungssaldo (Saldo 1 + Saldo 2)							-12.500,00	0,00	-12.500,00
Finanzierungstätigkeit										
SU 35	Summe Einzahlungen aus der Finanzierungstätigkeit							0,00	0,00	0,00
SU 36	Summe Auszahlungen aus der Finanzierungstätigkeit							0,00	0,00	0,00
SA4	Saldo (4) Geldfluss aus der Finanzierungstätigkeit (35 – 36)							0,00	0,00	0,00
SA5	Saldo (5) Geldfluss aus der voranschlagswirksamen Gebarung (Saldo 3 + Saldo 4)							-12.500,00	0,00	-12.500,00
87	Wirtschaftliche Unternehmungen									
870	Elektrizitätsversorgung									
870000	Photovoltaikanlage									
Operative Gebarung										
2/870000+811000	Pacht Photovoltaikanlage	2115	3115	14	201,23	200,00	1,23	201,23	200,00	1,23

		MVAG			Ergebnisrechnung			Finanzierungsrechnung		
		EH	FH	VCQU	RA 2024	VA 2024	RA - VA	RA 2024	VA 2024	RA - VA
2/870000+813000	Erträge aus der Auflösung von Investitionszuschüssen (Kapitaltransfers)	2127			1.223,40		1.223,40			
2/870000+828000	Entgelte Einspeisung	2116	3116	18	16.955,11	8.000,00	8.955,11	15.893,26	8.000,00	7.893,26
2/870000+829000	Ersätze von Ausgaben	2116	3116	18	38.765,61		38.765,61	38.765,61		38.765,61
SU 21 / 31	Summe Erträge / Einzahlungen operative Gebarung				57.145,35	8.200,00	48.945,35	54.860,10	8.200,00	46.660,10
1/870000-618000	Instandhaltung von sonstigen Anlagen	2224	3224	24	9.909,24	3.000,00	6.909,24	9.909,24	3.000,00	6.909,24
1/870000-650000	Zinsen	2241	3241	25	20.520,15	9.400,00	11.120,15	20.520,15	9.400,00	11.120,15
1/870000-670000	Versicherungen	2222	3222	24	7.935,17	1.600,00	6.335,17	7.935,17	1.600,00	6.335,17
SU 22 / 32	Summe Aufwendungen / Auszahlungen operative Gebarung				38.364,56	14.000,00	24.364,56	38.364,56	14.000,00	24.364,56
SA 0 / SA 1	(0) Nettoergebnis (21 - 22) / (1) Geldfluss operative Gebarung (31 - 32)				18.780,79	-5.800,00	24.580,79	16.495,54	-5.800,00	22.295,54
SU 23	Summe Haushaltsrücklagen				0,00	0,00	0,00	0,00	0,00	0,00
SA00	Nettoergebnis nach Zuw./Entn. Haushaltsrücklagen (Saldo 0 +/- SU23)				18.780,79	-5.800,00	24.580,79			
Investive Gebarung										
SU 33	Summe Einzahlungen investive Gebarung							0,00	0,00	0,00
SU 34	Summe Auszahlungen investive Gebarung							0,00	0,00	0,00
SA2	Saldo (2) Geldfluss aus der Investiven Gebarung (33 - 34)							0,00	0,00	0,00
SA3	Saldo (3) Nettofinanzierungssaldo (Saldo 1 + Saldo 2)							16.495,54	-5.800,00	22.295,54
Finanzierungstätigkeit										
SU 35	Summe Einzahlungen aus der Finanzierungstätigkeit							0,00	0,00	0,00
1/870000-346000	Tilgung Darlehen		3614	65				14.657,25	25.800,00	-11.142,75
SU 36	Summe Auszahlungen aus der Finanzierungstätigkeit							14.657,25	25.800,00	-11.142,75
SA4	Saldo (4) Geldfluss aus der Finanzierungstätigkeit (35 - 36)							-14.657,25	-25.800,00	11.142,75
SA5	Saldo (5) Geldfluss aus der voranschlagswirksamen Gebarung (Saldo 3 + Saldo 4)							1.838,29	-31.600,00	33.438,29
870010	Photovoltaik Sportplatz									
Operative Gebarung										
6/870010+860000	Zuschuss Bund	2121	3121	1		36.700,00	-36.700,00		36.700,00	-36.700,00
6/870010+899000	Entnahmen aus Verrechnungsrücklagen zwischen operativer Gebarung und Projekten	2116		1	84.914,26		84.914,26			
SU 21 / 31	Summe Erträge / Einzahlungen operative Gebarung				84.914,26	36.700,00	48.214,26	0,00	36.700,00	-36.700,00
1/870010-680000	Planmäßige Abschreibung	2226			12.509,81		12.509,81			
SU 22 / 32	Summe Aufwendungen / Auszahlungen operative Gebarung				12.509,81	0,00	12.509,81	0,00	0,00	0,00
SA 0 / SA 1	(0) Nettoergebnis (21 - 22) / (1) Geldfluss operative Gebarung (31 - 32)				72.404,45	36.700,00	35.704,45	0,00	36.700,00	-36.700,00
SU 23	Summe Haushaltsrücklagen				0,00	0,00	0,00	0,00	0,00	0,00
SA00	Nettoergebnis nach Zuw./Entn. Haushaltsrücklagen (Saldo 0 +/- SU23)				72.404,45	36.700,00	35.704,45			
Investive Gebarung										
6/870010+300000	Zuschuss Bund		3331	1 33				36.702,00		36.702,00
SU 33	Summe Einzahlungen investive Gebarung							36.702,00	0,00	36.702,00

		MVAG		VCQU	Ergebnisrechnung			Finanzierungsrechnung		
		EH	FH		RA 2024	VA 2024	RA - VA	RA 2024	VA 2024	RA - VA
5/870010-050000	Sonderanlagen		3412	1 40				68.686,28	37.500,00	31.186,28
SU 34	Summe Auszahlungen investive Gebarung							68.686,28	37.500,00	31.186,28
SA2	Saldo (2) Geldfluss aus der Investiven Gebarung (33 – 34)							-31.984,28	-37.500,00	5.515,72
SA3	Saldo (3) Nettofinanzierungssaldo (Saldo 1 + Saldo 2)							-31.984,28	-800,00	-31.184,28
Finanzierungstätigkeit										
SU 35	Summe Einzahlungen aus der Finanzierungstätigkeit							0,00	0,00	0,00
SU 36	Summe Auszahlungen aus der Finanzierungstätigkeit							0,00	0,00	0,00
SA4	Saldo (4) Geldfluss aus der Finanzierungstätigkeit (35 – 36)							0,00	0,00	0,00
SA5	Saldo (5) Geldfluss aus der voranschlagswirksamen Gebarung (Saldo 3 + Saldo 4)							-31.984,28	-800,00	-31.184,28
870020	Photovoltaik Rathaus									
Operative Gebarung										
2/870020+813000	Erträge aus der Auflösung von Investitionszuschüssen (Kapitaltransfers)		2127		1.920,73			1.920,73		
SU 21 / 31	Summe Erträge / Einzahlungen operative Gebarung				1.920,73	0,00		1.920,73	0,00	0,00
1/870020-680000	Planmäßige Abschreibung		2226		6.569,90			6.569,90		
5/870020-799000	Zuweisungen an Verrechnungsrücklagen zwischen operativer Gebarung und Projekten		2225	1	32.395,56			32.395,56		
SU 22 / 32	Summe Aufwendungen / Auszahlungen operative Gebarung				38.965,46	0,00		38.965,46	0,00	0,00
SA 0 / SA 1	(0) Nettoergebnis (21 - 22) / (1) Geldfluss operative Gebarung (31 – 32)				-37.044,73	0,00		-37.044,73	0,00	0,00
SU 23	Summe Haushaltsrücklagen				0,00	0,00		0,00	0,00	0,00
SA00	Nettoergebnis nach Zuw./Entn. Haushaltsrücklagen (Saldo 0 +/- SU23)				-37.044,73	0,00		-37.044,73		
Investive Gebarung										
6/870020+300000	Zuschuss Kommunalkredit		3331	1 33				57.622,00	70.900,00	-13.278,00
SU 33	Summe Einzahlungen investive Gebarung							57.622,00	70.900,00	-13.278,00
5/870020-050000	Sonderanlagen		3412	1 40				172.870,00	70.900,00	101.970,00
SU 34	Summe Auszahlungen investive Gebarung							172.870,00	70.900,00	101.970,00
SA2	Saldo (2) Geldfluss aus der Investiven Gebarung (33 – 34)							-115.248,00	0,00	-115.248,00
SA3	Saldo (3) Nettofinanzierungssaldo (Saldo 1 + Saldo 2)							-115.248,00	0,00	-115.248,00
Finanzierungstätigkeit										
SU 35	Summe Einzahlungen aus der Finanzierungstätigkeit							0,00	0,00	0,00
SU 36	Summe Auszahlungen aus der Finanzierungstätigkeit							0,00	0,00	0,00
SA4	Saldo (4) Geldfluss aus der Finanzierungstätigkeit (35 – 36)							0,00	0,00	0,00
SA5	Saldo (5) Geldfluss aus der voranschlagswirksamen Gebarung (Saldo 3 + Saldo 4)							-115.248,00	0,00	-115.248,00

		MVAG	MVAG	VCQU	Ergebnisrechnung			Finanzierungsrechnung		
		EH	FH		RA 2024	VA 2024	RA - VA	RA 2024	VA 2024	RA - VA
870030	Photovoltaik PP									
Operative Gebarung										
6/870030+860000	Transfers von Bund, Bundesfonds und Bundeskammern	2121	3121	1		81.500,00	-81.500,00		81.500,00	-81.500,00
SU 21 / 31	Summe Erträge / Einzahlungen operative Gebarung				0,00	81.500,00	-81.500,00	0,00	81.500,00	-81.500,00
SU 22 / 32	Summe Aufwendungen / Auszahlungen operative Gebarung				0,00	0,00	0,00	0,00	0,00	0,00
SA 0 / SA 1	(0) Nettoergebnis (21 - 22) / (1) Geldfluss operative Gebarung (31 - 32)				0,00	81.500,00	-81.500,00	0,00	81.500,00	-81.500,00
SU 23	Summe Haushaltsrücklagen				0,00	0,00	0,00	0,00	0,00	0,00
SA00	Nettoergebnis nach Zuw./Entn. Haushaltsrücklagen (Saldo 0 +/- SU23)				0,00	81.500,00	-81.500,00			
Investive Gebarung										
6/870030+300000	KIP Zuschuss Bund		3331	1					185.000,00	-185.000,00
SU 33	Summe Einzahlungen investive Gebarung							0,00	185.000,00	-185.000,00
5/870030-050000	Überdachung		3412	1				251.691,80	266.500,00	-14.808,20
SU 34	Summe Auszahlungen investive Gebarung							251.691,80	266.500,00	-14.808,20
SA2	Saldo (2) Geldfluss aus der Investiven Gebarung (33 - 34)							-251.691,80	-81.500,00	-170.191,80
SA3	Saldo (3) Nettofinanzierungssaldo (Saldo 1 + Saldo 2)							-251.691,80	0,00	-251.691,80
Finanzierungstätigkeit										
SU 35	Summe Einzahlungen aus der Finanzierungstätigkeit							0,00	0,00	0,00
SU 36	Summe Auszahlungen aus der Finanzierungstätigkeit							0,00	0,00	0,00
SA4	Saldo (4) Geldfluss aus der Finanzierungstätigkeit (35 - 36)							0,00	0,00	0,00
SA5	Saldo (5) Geldfluss aus der voranschlagswirksamen Gebarung (Saldo 3 + Saldo 4)							-251.691,80	0,00	-251.691,80
870100	Energiegemeinschaft									
Operative Gebarung										
SU 21 / 31	Summe Erträge / Einzahlungen operative Gebarung				0,00	0,00	0,00	0,00	0,00	0,00
1/870100-640000	Rechts- und Beratungsaufwand	2222	3222	24	375,00	4.200,00	-3.825,00	375,00	4.200,00	-3.825,00
SU 22 / 32	Summe Aufwendungen / Auszahlungen operative Gebarung				375,00	4.200,00	-3.825,00	375,00	4.200,00	-3.825,00
SA 0 / SA 1	(0) Nettoergebnis (21 - 22) / (1) Geldfluss operative Gebarung (31 - 32)				-375,00	-4.200,00	3.825,00	-375,00	-4.200,00	3.825,00
SU 23	Summe Haushaltsrücklagen				0,00	0,00	0,00	0,00	0,00	0,00
SA00	Nettoergebnis nach Zuw./Entn. Haushaltsrücklagen (Saldo 0 +/- SU23)				-375,00	-4.200,00	3.825,00			
Investive Gebarung										
SU 33	Summe Einzahlungen investive Gebarung							0,00	0,00	0,00
SU 34	Summe Auszahlungen investive Gebarung							0,00	0,00	0,00
SA2	Saldo (2) Geldfluss aus der Investiven Gebarung (33 - 34)							0,00	0,00	0,00
SA3	Saldo (3) Nettofinanzierungssaldo (Saldo 1 + Saldo 2)							-375,00	-4.200,00	3.825,00
Finanzierungstätigkeit										
SU 35	Summe Einzahlungen aus der Finanzierungstätigkeit							0,00	0,00	0,00
SU 36	Summe Auszahlungen aus der Finanzierungstätigkeit							0,00	0,00	0,00

	MVAG	MVAG	VCQU	Ergebnisrechnung			Finanzierungsrechnung			
				EH	FH	RA 2024	VA 2024	RA - VA	RA 2024	VA 2024
SA4								0,00	0,00	0,00
SA5								-375,00	-4.200,00	3.825,00
88										
882										
882000										
Operative Gebarung										
SU 21 / 31						0,00	0,00	0,00	0,00	0,00
1/882000-680000				2226		150,00		150,00		
SU 22 / 32						150,00	0,00	150,00	0,00	0,00
SA 0 / SA 1						-150,00	0,00	-150,00	0,00	0,00
SU 23						0,00	0,00	0,00	0,00	0,00
SA00						-150,00	0,00	-150,00		
Investive Gebarung										
SU 33								0,00	0,00	0,00
1/882000-042000				3415 2				1.500,00		1.500,00
SU 34								1.500,00	0,00	1.500,00
SA2								-1.500,00	0,00	-1.500,00
SA3								-1.500,00	0,00	-1.500,00
Finanzierungstätigkeit										
SU 35								0,00	0,00	0,00
SU 36								0,00	0,00	0,00
SA4								0,00	0,00	0,00
SA5								-1.500,00	0,00	-1.500,00

		MVAG	MVAG	VCQU	Ergebnisrechnung			Finanzierungsrechnung		
		EH	FH		RA 2024	VA 2024	RA - VA	RA 2024	VA 2024	RA - VA
9 Finanzwirtschaft										
90	Gesonderte Verwaltung									
900	Gesonderte Verwaltung									
900000	Finanzverwaltung									
Operative Gebarung										
2/900000+816000	Kostenersatz Personalkosten Abwasserbeseitigung	2114	3114	13	45.000,00	45.000,00		45.000,00	45.000,00	
2/900000+828000	Ersätze von Ausgaben	2116	3116	18	26.434,12		26.434,12	27.724,77		27.724,77
2/900000+829000	Bargeldfund	2116	3116	18	349,80	300,00	49,80	349,80	300,00	49,80
2/900000+863000	AMS ATZ Weissenböck	2121	3121	15	23.059,92	23.000,00	59,92	23.059,92	23.000,00	59,92
2/900000+863010	EFZ Zuschuss AUVA	2121	3121		5.712,25	5.700,00	12,25	5.712,25	5.700,00	12,25
SU 21 / 31	Summe Erträge / Einzahlungen operative Gebarung				100.556,09	74.000,00	26.556,09	101.846,74	74.000,00	27.846,74
1/900000-510000	Geldbezüge VB I	2211	3211	20	150.690,41	144.900,00	5.790,41	150.690,41	144.900,00	5.790,41
1/900000-565100	Mehrleistungsvergütungen VB I	2211	3211	20	1.273,42		1.273,42	1.273,42		1.273,42
1/900000-569100	Sonstige Nebengebühren VB I	2211	3211	20	8.032,77	5.000,00	3.032,77	8.032,77	5.000,00	3.032,77
1/900000-580100	FA DG-Beiträge VB I	2212	3212	20	3.077,85	2.700,00	377,85	3.077,85	2.700,00	377,85
1/900000-582100	SV DG-Beiträge VB I	2212	3212	20	36.160,42	34.500,00	1.660,42	36.160,42	34.500,00	1.660,42
1/900000-591000	Dotierung von Rückstellungen für Abfertigungen	2214			5.015,49	3.700,00	1.315,49			
1/900000-592000	Dotierung von Rückstellungen für Jubiläumszuwendungen	2214			13.548,64	800,00	12.748,64			
1/900000-640000	Rechts- und Beratungskosten	2222	3222	24	14.029,80	14.000,00	29,80	13.819,80	14.000,00	-180,20
1/900000-724000	Reisegebühren	2225	3225	24	253,42	200,00	53,42	253,42	200,00	53,42
1/900000-728000	Finanzanalyse	2225	3225	24	1.506,00	2.500,00	-994,00	1.506,00	2.500,00	-994,00
1/900000-729000	Sonstige Aufwendungen	2225	3225					12.748,35		12.748,35
SU 22 / 32	Summe Aufwendungen / Auszahlungen operative Gebarung				233.588,22	208.300,00	25.288,22	227.562,44	203.800,00	23.762,44
SA 0 / SA 1	(0) Nettoergebnis (21 - 22) / (1) Geldfluss operative Gebarung (31 - 32)				-133.032,13	-134.300,00	1.267,87	-125.715,70	-129.800,00	4.084,30
SU 23	Summe Haushaltsrücklagen				0,00	0,00	0,00	0,00	0,00	0,00
SA00	Nettoergebnis nach Zuw./Entn. Haushaltsrücklagen (Saldo 0 +/- SU23)				-133.032,13	-134.300,00	1.267,87			
Investive Gebarung										
SU 33	Summe Einzahlungen investive Gebarung							0,00	0,00	0,00
SU 34	Summe Auszahlungen investive Gebarung							0,00	0,00	0,00
SA2	Saldo (2) Geldfluss aus der Investiven Gebarung (33 - 34)							0,00	0,00	0,00
SA3	Saldo (3) Nettofinanzierungssaldo (Saldo 1 + Saldo 2)							-125.715,70	-129.800,00	4.084,30
Finanzierungstätigkeit										
SU 35	Summe Einzahlungen aus der Finanzierungstätigkeit							0,00	0,00	0,00
SU 36	Summe Auszahlungen aus der Finanzierungstätigkeit							0,00	0,00	0,00

		MVAG MVAG VCQU			Ergebnisrechnung			Finanzierungsrechnung		
		EH	FH		RA 2024	VA 2024	RA - VA	RA 2024	VA 2024	RA - VA
SA4	Saldo (4) Geldfluss aus der Finanzierungstätigkeit (35 – 36)							0,00	0,00	0,00
SA5	Saldo (5) Geldfluss aus der voranschlagswirksamen Gebarung (Saldo 3 + Saldo 4)							-125.715,70	-129.800,00	4.084,30
91	Kapitalvermögen und Stiftungen ohne eigene Rechtspersönlichkeit									
910	Geldverkehr									
910000	Geldverkehr									
	Operative Gebarung									
2/910000+823000	Zinsen der Girokonten	2131	3131	14	3.359,50	2.200,00	1.159,50	3.359,50	2.200,00	1.159,50
SU 21 / 31	Summe Erträge / Einzahlungen operative Gebarung				3.359,50	2.200,00	1.159,50	3.359,50	2.200,00	1.159,50
1/910000-659000	Geldverkehrsspesen	2244	3244	24	11.500,66	9.100,00	2.400,66	11.500,66	9.100,00	2.400,66
1/910000-710000	Steuern und Abgaben	2225	3225	24	3.696,46	900,00	2.796,46	3.696,46	900,00	2.796,46
SU 22 / 32	Summe Aufwendungen / Auszahlungen operative Gebarung				15.197,12	10.000,00	5.197,12	15.197,12	10.000,00	5.197,12
SA 0 / SA 1	(0) Nettoergebnis (21 - 22) / (1) Geldfluss operative Gebarung (31 – 32)				-11.837,62	-7.800,00	-4.037,62	-11.837,62	-7.800,00	-4.037,62
SU 23	Summe Haushaltsrücklagen				0,00	0,00	0,00	0,00	0,00	0,00
SA00	Nettoergebnis nach Zuw./Entn. Haushaltsrücklagen (Saldo 0 +/- SU23)				-11.837,62	-7.800,00	-4.037,62			
	Investive Gebarung									
SU 33	Summe Einzahlungen investive Gebarung							0,00	0,00	0,00
SU 34	Summe Auszahlungen investive Gebarung							0,00	0,00	0,00
SA2	Saldo (2) Geldfluss aus der Investiven Gebarung (33 – 34)							0,00	0,00	0,00
SA3	Saldo (3) Nettofinanzierungssaldo (Saldo 1 + Saldo 2)							-11.837,62	-7.800,00	-4.037,62
	Finanzierungstätigkeit									
SU 35	Summe Einzahlungen aus der Finanzierungstätigkeit							0,00	0,00	0,00
SU 36	Summe Auszahlungen aus der Finanzierungstätigkeit							0,00	0,00	0,00
SA4	Saldo (4) Geldfluss aus der Finanzierungstätigkeit (35 – 36)							0,00	0,00	0,00
SA5	Saldo (5) Geldfluss aus der voranschlagswirksamen Gebarung (Saldo 3 + Saldo 4)							-11.837,62	-7.800,00	-4.037,62
914	Beteiligungen									
914000	Investitions- und Tilgungszuschüsse zwischen Unternehmungen und Marktbe									
	Operative Gebarung									
SU 21 / 31	Summe Erträge / Einzahlungen operative Gebarung				0,00	0,00	0,00	0,00	0,00	0,00
1/914000-694020	Aufwendungen aus der Bewertung von Beteiligungen	2245			6.508,64		6.508,64			
SU 22 / 32	Summe Aufwendungen / Auszahlungen operative Gebarung				6.508,64	0,00	6.508,64	0,00	0,00	0,00
SA 0 / SA 1	(0) Nettoergebnis (21 - 22) / (1) Geldfluss operative Gebarung (31 – 32)				-6.508,64	0,00	-6.508,64	0,00	0,00	0,00
SU 23	Summe Haushaltsrücklagen				0,00	0,00	0,00	0,00	0,00	0,00
SA00	Nettoergebnis nach Zuw./Entn. Haushaltsrücklagen (Saldo 0 +/- SU23)				-6.508,64	0,00	-6.508,64			

	MVAG	MVAG	VCQU	Ergebnisrechnung			Finanzierungsrechnung			
				EH	FH		RA 2024	VA 2024	RA - VA	RA 2024
Investive Gebarung										
SU 33								0,00	0,00	0,00
SU 34								0,00	0,00	0,00
SA2								0,00	0,00	0,00
SA3								0,00	0,00	0,00
Finanzierungstätigkeit										
SU 35								0,00	0,00	0,00
SU 36								0,00	0,00	0,00
SA4								0,00	0,00	0,00
SA5								0,00	0,00	0,00
92 Öffentliche Abgaben										
920 Ausschließliche Gemeindeabgaben										
920000 Ausschließliche Gemeindeabgaben										
Operative Gebarung										
2/920000+830000	Grundsteuer A	2111	3111	10	15.979,30	14.100,00	1.879,30	15.151,65	14.100,00	1.051,65
2/920000+831000	Grundsteuer B	2111	3111	10	526.769,26	465.000,00	61.769,26	522.466,21	465.000,00	57.466,21
2/920000+833001	Kommunalsteuer	2111	3111	10	3.318.903,15	3.200.000,00	118.903,15	3.342.428,34	3.200.000,00	142.428,34
2/920000+834000	Ausgleichsabgabe Abstellplätze	2111	3111	10	12.600,00	75.600,00	-63.000,00	75.600,00	75.600,00	
2/920000+838000	Hundeabgabe	2111	3111	10	9.690,92	9.300,00	390,92	9.936,90	9.300,00	636,90
2/920000+838010	Kostenersatz Hundemarken	2111	3111	10	16,80		16,80	16,80		16,80
2/920000+841000	Gebrauchsabgabe	2111	3111	10	66.080,20	66.000,00	80,20	59.510,54	66.000,00	-6.489,46
2/920000+849000	Nebensprüche	2111	3111	10	3.727,39	2.500,00	1.227,39	3.603,87	2.500,00	1.103,87
2/920000+850000	Aufschließungsbeiträge	2111	3111	10	101.122,04	100.000,00	1.122,04	5.349,31	100.000,00	-94.650,69
2/920000+856000	Verwaltungsabgaben	2111	3111	10	18.601,52	21.500,00	-2.898,48	17.813,48	21.500,00	-3.686,52
SU 21 / 31	Summe Erträge / Einzahlungen operative Gebarung				4.073.490,58	3.954.000,00	119.490,58	4.051.877,10	3.954.000,00	97.877,10
1/920000-640000	Rechts- und Beratungskosten	2222	3222	24	1.324,29	1.500,00	-175,71	1.324,29	1.500,00	-175,71
1/920000-640100	Prüfungskosten	2222	3222	24		1.000,00	-1.000,00		1.000,00	-1.000,00
1/920000-691000	Uneinbringliche Forderungen	2225	3225	24	51.141,96	38.900,00	12.241,96	51.141,96	38.900,00	12.241,96
SU 22 / 32	Summe Aufwendungen / Auszahlungen operative Gebarung				52.466,25	41.400,00	11.066,25	52.466,25	41.400,00	11.066,25
SA 0 / SA 1	(0) Nettoergebnis (21 - 22) / (1) Geldfluss operative Gebarung (31 - 32)				4.021.024,33	3.912.600,00	108.424,33	3.999.410,85	3.912.600,00	86.810,85
SU 23	Summe Haushaltsrücklagen				0,00	0,00	0,00	0,00	0,00	0,00
SA00	Nettoergebnis nach Zuw./Entn. Haushaltsrücklagen (Saldo 0 +/- SU23)				4.021.024,33	3.912.600,00	108.424,33			
Investive Gebarung										
SU 33	Summe Einzahlungen investive Gebarung							0,00	0,00	0,00
SU 34	Summe Auszahlungen investive Gebarung							0,00	0,00	0,00
SA2	Saldo (2) Geldfluss aus der Investiven Gebarung (33 - 34)							0,00	0,00	0,00

		MVAG	MVAG	VCQU	Ergebnisrechnung			Finanzierungsrechnung		
		EH	FH		RA 2024	VA 2024	RA - VA	RA 2024	VA 2024	RA - VA
SA3	Saldo (3) Nettofinanzierungssaldo (Saldo 1 + Saldo 2)							3.999.410,85	3.912.600,00	86.810,85
Finanzierungstätigkeit										
SU 35	Summe Einzahlungen aus der Finanzierungstätigkeit							0,00	0,00	0,00
SU 36	Summe Auszahlungen aus der Finanzierungstätigkeit							0,00	0,00	0,00
SA4	Saldo (4) Geldfluss aus der Finanzierungstätigkeit (35 – 36)							0,00	0,00	0,00
SA5	Saldo (5) Geldfluss aus der voranschlagswirksamen Gebarung (Saldo 3 + Saldo 4)							3.999.410,85	3.912.600,00	86.810,85
921	Zwischen Ländern und Gemeinden geteilte Abgaben									
921000	Zwischen Ländern und Gemeinden geteilte Abgaben									
Operative Gebarung										
2/921000+834000	Fremdenverkehrsabgaben	2111	3111	10	4.543,15		4.543,15	4.543,15		4.543,15
2/921000+861000	Entschädigung Tourismusabgaben	2121	3121	15	28.552,43	61.000,00	-32.447,57	28.552,43	61.000,00	-32.447,57
SU 21 / 31	Summe Erträge / Einzahlungen operative Gebarung				33.095,58	61.000,00	-27.904,42	33.095,58	61.000,00	-27.904,42
SU 22 / 32	Summe Aufwendungen / Auszahlungen operative Gebarung				0,00	0,00	0,00	0,00	0,00	0,00
SA 0 / SA 1	(0) Nettoergebnis (21 - 22) / (1) Geldfluss operative Gebarung (31 – 32)				33.095,58	61.000,00	-27.904,42	33.095,58	61.000,00	-27.904,42
SU 23	Summe Haushaltsrücklagen				0,00	0,00	0,00	0,00	0,00	0,00
SA00	Nettoergebnis nach Zuw./Entn. Haushaltsrücklagen (Saldo 0 +/- SU23)				33.095,58	61.000,00	-27.904,42			
Investive Gebarung										
SU 33	Summe Einzahlungen investive Gebarung							0,00	0,00	0,00
SU 34	Summe Auszahlungen investive Gebarung							0,00	0,00	0,00
SA2	Saldo (2) Geldfluss aus der Investiven Gebarung (33 – 34)							0,00	0,00	0,00
SA3	Saldo (3) Nettofinanzierungssaldo (Saldo 1 + Saldo 2)							33.095,58	61.000,00	-27.904,42
Finanzierungstätigkeit										
SU 35	Summe Einzahlungen aus der Finanzierungstätigkeit							0,00	0,00	0,00
SU 36	Summe Auszahlungen aus der Finanzierungstätigkeit							0,00	0,00	0,00
SA4	Saldo (4) Geldfluss aus der Finanzierungstätigkeit (35 – 36)							0,00	0,00	0,00
SA5	Saldo (5) Geldfluss aus der voranschlagswirksamen Gebarung (Saldo 3 + Saldo 4)							33.095,58	61.000,00	-27.904,42
925	Ertragsanteile an gemeinschaftlichen Bundesabgaben									
925000	Gemeinschaftliche Bundesabgaben									
Operative Gebarung										
2/925000+859400	Ertragsanteile nach Bevölkerungsschlüssel incl. KEST	2112	3112	11	5.356.467,49	5.425.000,00	-68.532,51	5.356.467,49	5.425.000,00	-68.532,51
SU 21 / 31	Summe Erträge / Einzahlungen operative Gebarung				5.356.467,49	5.425.000,00	-68.532,51	5.356.467,49	5.425.000,00	-68.532,51
SU 22 / 32	Summe Aufwendungen / Auszahlungen operative Gebarung				0,00	0,00	0,00	0,00	0,00	0,00
SA 0 / SA 1	(0) Nettoergebnis (21 - 22) / (1) Geldfluss operative Gebarung (31 – 32)				5.356.467,49	5.425.000,00	-68.532,51	5.356.467,49	5.425.000,00	-68.532,51
SU 23	Summe Haushaltsrücklagen				0,00	0,00	0,00	0,00	0,00	0,00
SA00	Nettoergebnis nach Zuw./Entn. Haushaltsrücklagen (Saldo 0 +/- SU23)				5.356.467,49	5.425.000,00	-68.532,51			

		MVAG			Ergebnisrechnung			Finanzierungsrechnung		
		EH	FH	VCQU	RA 2024	VA 2024	RA - VA	RA 2024	VA 2024	RA - VA
Investive Gebarung										
SU 33	Summe Einzahlungen investive Gebarung							0,00	0,00	0,00
SU 34	Summe Auszahlungen investive Gebarung							0,00	0,00	0,00
SA2	Saldo (2) Geldfluss aus der Investiven Gebarung (33 – 34)							0,00	0,00	0,00
SA3	Saldo (3) Nettofinanzierungssaldo (Saldo 1 + Saldo 2)							5.356.467,49	5.425.000,00	-68.532,51
Finanzierungstätigkeit										
SU 35	Summe Einzahlungen aus der Finanzierungstätigkeit							0,00	0,00	0,00
SU 36	Summe Auszahlungen aus der Finanzierungstätigkeit							0,00	0,00	0,00
SA4	Saldo (4) Geldfluss aus der Finanzierungstätigkeit (35 – 36)							0,00	0,00	0,00
SA5	Saldo (5) Geldfluss aus der voranschlagswirksamen Gebarung (Saldo 3 + Saldo 4)							5.356.467,49	5.425.000,00	-68.532,51
94 Finanzaufweisungen und Zuschüsse										
940 Bedarfsaufweisungen										
940000 Bedarfsaufweisungen										
Operative Gebarung										
2/940000+861000	Transfers von Ländern, Landesfonds und Landeskammern	2121	3121	15	200.467,43			200.467,43	200.467,43	200.467,43
SU 21 / 31	Summe Erträge / Einzahlungen operative Gebarung				200.467,43	0,00	200.467,43	200.467,43	0,00	200.467,43
SU 22 / 32	Summe Aufwendungen / Auszahlungen operative Gebarung				0,00	0,00	0,00	0,00	0,00	0,00
SA 0 / SA 1	(0) Nettoergebnis (21 - 22) / (1) Geldfluss operative Gebarung (31 – 32)				200.467,43	0,00	200.467,43	200.467,43	0,00	200.467,43
SU 23	Summe Haushaltsrücklagen				0,00	0,00	0,00	0,00	0,00	0,00
SA00	Nettoergebnis nach Zuw./Entn. Haushaltsrücklagen (Saldo 0 +/- SU23)				200.467,43	0,00	200.467,43			
Investive Gebarung										
SU 33	Summe Einzahlungen investive Gebarung							0,00	0,00	0,00
SU 34	Summe Auszahlungen investive Gebarung							0,00	0,00	0,00
SA2	Saldo (2) Geldfluss aus der Investiven Gebarung (33 – 34)							0,00	0,00	0,00
SA3	Saldo (3) Nettofinanzierungssaldo (Saldo 1 + Saldo 2)							200.467,43	0,00	200.467,43
Finanzierungstätigkeit										
SU 35	Summe Einzahlungen aus der Finanzierungstätigkeit							0,00	0,00	0,00
SU 36	Summe Auszahlungen aus der Finanzierungstätigkeit							0,00	0,00	0,00
SA4	Saldo (4) Geldfluss aus der Finanzierungstätigkeit (35 – 36)							0,00	0,00	0,00
SA5	Saldo (5) Geldfluss aus der voranschlagswirksamen Gebarung (Saldo 3 + Saldo 4)							200.467,43	0,00	200.467,43

		MVAG	MVAG	VCQU	Ergebnisrechnung			Finanzierungsrechnung		
		EH	FH		RA 2024	VA 2024	RA - VA	RA 2024	VA 2024	RA - VA
941	Sonstige Finanzaufweisungen nach dem FAG									
941000	Sonstige Finanzaufweisungen nach dem FAG									
Operative Gebarung										
2/941000+860000	Laufende Transferzahlungen von Bund und Bundesfonds	2121	3121	15	189.382,00	189.300,00	82,00	189.382,00	189.300,00	82,00
SU 21 / 31	Summe Erträge / Einzahlungen operative Gebarung				189.382,00	189.300,00	82,00	189.382,00	189.300,00	82,00
SU 22 / 32	Summe Aufwendungen / Auszahlungen operative Gebarung				0,00	0,00	0,00	0,00	0,00	0,00
SA 0 / SA 1	(0) Nettoergebnis (21 - 22) / (1) Geldfluss operative Gebarung (31 - 32)				189.382,00	189.300,00	82,00	189.382,00	189.300,00	82,00
SU 23	Summe Haushaltsrücklagen				0,00	0,00	0,00	0,00	0,00	0,00
SA00	Nettoergebnis nach Zuw./Entn. Haushaltsrücklagen (Saldo 0 +/- SU23)				189.382,00	189.300,00	82,00			
Investive Gebarung										
SU 33	Summe Einzahlungen investive Gebarung							0,00	0,00	0,00
SU 34	Summe Auszahlungen investive Gebarung							0,00	0,00	0,00
SA2	Saldo (2) Geldfluss aus der Investiven Gebarung (33 - 34)							0,00	0,00	0,00
SA3	Saldo (3) Nettofinanzierungssaldo (Saldo 1 + Saldo 2)							189.382,00	189.300,00	82,00
Finanzierungstätigkeit										
SU 35	Summe Einzahlungen aus der Finanzierungstätigkeit							0,00	0,00	0,00
SU 36	Summe Auszahlungen aus der Finanzierungstätigkeit							0,00	0,00	0,00
SA4	Saldo (4) Geldfluss aus der Finanzierungstätigkeit (35 - 36)							0,00	0,00	0,00
SA5	Saldo (5) Geldfluss aus der voranschlagswirksamen Gebarung (Saldo 3 + Saldo 4)							189.382,00	189.300,00	82,00
946	Zuschüsse nach landesgesetzlichen Bestimmungen									
946000	Zuschuß nach dem Landesgesetz									
Operative Gebarung										
2/946000+861000	Unterstützungspaket 2024	2121	3121		64.457,83		64.457,83	64.457,83		64.457,83
SU 21 / 31	Summe Erträge / Einzahlungen operative Gebarung				64.457,83	0,00	64.457,83	64.457,83	0,00	64.457,83
SU 22 / 32	Summe Aufwendungen / Auszahlungen operative Gebarung				0,00	0,00	0,00	0,00	0,00	0,00
SA 0 / SA 1	(0) Nettoergebnis (21 - 22) / (1) Geldfluss operative Gebarung (31 - 32)				64.457,83	0,00	64.457,83	64.457,83	0,00	64.457,83
SU 23	Summe Haushaltsrücklagen				0,00	0,00	0,00	0,00	0,00	0,00
SA00	Nettoergebnis nach Zuw./Entn. Haushaltsrücklagen (Saldo 0 +/- SU23)				64.457,83	0,00	64.457,83			
Investive Gebarung										
SU 33	Summe Einzahlungen investive Gebarung							0,00	0,00	0,00
SU 34	Summe Auszahlungen investive Gebarung							0,00	0,00	0,00
SA2	Saldo (2) Geldfluss aus der Investiven Gebarung (33 - 34)							0,00	0,00	0,00
SA3	Saldo (3) Nettofinanzierungssaldo (Saldo 1 + Saldo 2)							64.457,83	0,00	64.457,83
Finanzierungstätigkeit										
SU 35	Summe Einzahlungen aus der Finanzierungstätigkeit							0,00	0,00	0,00
SU 36	Summe Auszahlungen aus der Finanzierungstätigkeit							0,00	0,00	0,00

	MVAG	MVAG	VCQU	Ergebnisrechnung			Finanzierungsrechnung			
				EH	FH	RA 2024	VA 2024	RA - VA	RA 2024	VA 2024
SA4								0,00	0,00	0,00
SA5								64.457,83	0,00	64.457,83
98	Haushaltsausgleich									
980	Verrechnung zwischen operativer Gebarung und Projekten									
980000	Verrechnung zwischen operativer Gebarung und Projekten									
Operative Gebarung										
SU 21 / 31	Summe Erträge / Einzahlungen operative Gebarung			0,00	0,00	0,00	0,00	0,00	0,00	0,00
1/980000-799000	Zuweisungen an Verrechnungsrücklagen	2225		951.689,97	709.000,00	242.689,97				
zwischen operativer Gebarung und Projekten										
SU 22 / 32	Summe Aufwendungen / Auszahlungen operative Gebarung			951.689,97	709.000,00	242.689,97	0,00	0,00	0,00	0,00
SA 0 / SA 1	(0) Nettoergebnis (21 - 22) / (1) Geldfluss operative Gebarung (31 - 32)			-951.689,97	-709.000,00	-242.689,97	0,00	0,00	0,00	0,00
SU 23	Summe Haushaltsrücklagen			0,00	0,00	0,00	0,00	0,00	0,00	0,00
SA00	Nettoergebnis nach Zuw./Entn. Haushaltsrücklagen (Saldo 0 +/- SU23)			-951.689,97	-709.000,00	-242.689,97				
Investive Gebarung										
SU 33	Summe Einzahlungen investive Gebarung						0,00	0,00	0,00	0,00
SU 34	Summe Auszahlungen investive Gebarung						0,00	0,00	0,00	0,00
SA2	Saldo (2) Geldfluss aus der Investiven Gebarung (33 - 34)						0,00	0,00	0,00	0,00
SA3	Saldo (3) Nettofinanzierungssaldo (Saldo 1 + Saldo 2)						0,00	0,00	0,00	0,00
Finanzierungstätigkeit										
SU 35	Summe Einzahlungen aus der Finanzierungstätigkeit						0,00	0,00	0,00	0,00
SU 36	Summe Auszahlungen aus der Finanzierungstätigkeit						0,00	0,00	0,00	0,00
SA4	Saldo (4) Geldfluss aus der Finanzierungstätigkeit (35 - 36)						0,00	0,00	0,00	0,00
SA5	Saldo (5) Geldfluss aus der voranschlagswirksamen Gebarung (Saldo 3 + Saldo 4)						0,00	0,00	0,00	0,00
99	Jahresergebnis, Übergabe und Übernahme des Jahresergebnisses, Abwicklung der Vorjahre									
990	Überschüsse und Abgänge (soweit nicht zugeordnet)									
990000	Überschüsse und Abgänge (soweit nicht zugeordnet)									
Operative Gebarung										
SU 21 / 31	Summe Erträge / Einzahlungen operative Gebarung			0,00	0,00	0,00	0,00	0,00	0,00	0,00
SU 22 / 32	Summe Aufwendungen / Auszahlungen operative Gebarung			0,00	0,00	0,00	0,00	0,00	0,00	0,00
SA 0 / SA 1	(0) Nettoergebnis (21 - 22) / (1) Geldfluss operative Gebarung (31 - 32)			0,00	0,00	0,00	0,00	0,00	0,00	0,00
2/990000+895077	Entnahmen von allgemeinen Haushaltsrücklagen	2301		860.072,86		860.072,86				
SU 23	Summe Haushaltsrücklagen			860.072,86	0,00	860.072,86	0,00	0,00	0,00	0,00
SA00	Nettoergebnis nach Zuw./Entn. Haushaltsrücklagen (Saldo 0 +/- SU23)			860.072,86	0,00	860.072,86				

	MVAG	MVAG	VCQU	Ergebnisrechnung			Finanzierungsrechnung			
				EH	FH	RA 2024	VA 2024	RA - VA	RA 2024	VA 2024
Investive Gebarung										
SU 33								0,00	0,00	0,00
								0,00	0,00	0,00
SU 34								0,00	0,00	0,00
								0,00	0,00	0,00
SA2								0,00	0,00	0,00
								0,00	0,00	0,00
SA3								0,00	0,00	0,00
								0,00	0,00	0,00
Finanzierungstätigkeit										
SU 35								0,00	0,00	0,00
								0,00	0,00	0,00
SU 36								0,00	0,00	0,00
								0,00	0,00	0,00
SA4								0,00	0,00	0,00
								0,00	0,00	0,00
SA5								0,00	0,00	0,00
								0,00	0,00	0,00

Nachweis der Investitionstätigkeit

Vorhaben	Vorhabensbezeichnung		RA 2024	VA 2024	RA - VA	RA Vorjahre	RA Gesamt
Konto	Bezeichnung						
1000011	Bildungscampus (2021 bis 2032)						
Geplante Gesamtkosten:	10.000.000,00						
Auszahlungen - Investitionen - Mittelverwendung			596.501,31	956.000,00	-359.498,69	956.049,97	1.552.551,28
Anschaffungs- oder Herstellungskosten			596.501,31	956.000,00	-359.498,69	956.049,97	1.552.551,28
5/210100-000000	Bebaute Grundstücke		215.720,00	216.000,00	-280,00	493.728,19	709.448,19
5/210100-061000	Im Bau befindliche Gebäude und Bauten		380.781,31	740.000,00	-359.218,69	462.321,78	843.103,09
Einzahlungen - Finanzierung - Mittelaufbringung			757.568,55	906.500,00	-148.931,45	794.982,73	1.552.551,28
Mittel aus Geldfluss aus der operativen Gebarung			501.414,55	444.000,00	57.414,55	794.982,73	1.296.397,28
2/210100+813000	Erträge aus der Auflösung von Investitionszuschüssen (Kapitaltransfers)		2.561,54		2.561,54		2.561,54
6/210100+829910	Finanzierung Projekt					794.982,73	794.982,73
6/210100+899000	Entnahmen aus Verrechnungsrücklagen zwischen operativer Gebarung und Projekten		498.853,01	444.000,00	54.853,01		498.853,01
Bedarfszuweisungen/KTZ			0,00	0,00	0,00	0,00	0,00
Haushaltsrücklagen/Zahlungsmittelreserven			0,00	0,00	0,00	0,00	0,00
Sonstige Kapitaltransfers und Subventionen			256.154,00	462.500,00	-206.346,00	0,00	256.154,00
6/210100+300000	KIP Zuschuss Bund		256.154,00	321.000,00	-64.846,00		256.154,00
6/210100+861000	Kinderbetreuungspaket			141.500,00	-141.500,00		
Darlehen/Innere Darlehen			0,00	0,00	0,00	0,00	0,00
Finanzierungsleasing			0,00	0,00	0,00	0,00	0,00
Veräußerung langfristiges Vermögen und sonstiges			0,00	0,00	0,00	0,00	0,00
Finanzierungsergebnis 1000011			161.067,24	-49.500,00	210.567,24	-161.067,24	0,00
offene Verbindlichkeiten			200,00				
offene Forderungen			0,00				

Vorhaben	Vorhabensbezeichnung		RA 2024	VA 2024	RA - VA	RA Vorjahre	RA Gesamt
Konto	Bezeichnung						
1000004	Straßenbau (2017 bis 2030)						
	Auszahlungen - Investitionen - Mittelverwendung		770.258,18	570.000,00	200.258,18	4.126.530,38	4.896.788,56
	Anschaffungs- oder Herstellungskosten		770.258,18	570.000,00	200.258,18	4.126.530,38	4.896.788,56
	5/611004-002000	Gesamtbaukosten				63.384,32	63.384,32
	5/612000-002000	Gesamtbaukosten	653.590,58	450.000,00	203.590,58	4.048.331,80	4.701.922,38
	5/612000-005000	Baumscheiben	116.667,60	120.000,00	-3.332,40	2.640,00	119.307,60
	5/612000-050020	Beleuchtung Mariazellergasse				12.174,26	12.174,26
	Einzahlungen - Finanzierung - Mittelaufbringung		620.363,46	570.800,00	49.563,46	4.276.425,10	4.896.788,56
	Mittel aus Geldfluss aus der operativen Gebarung		149.575,46	100.000,00	49.575,46	522.011,44	671.586,90
	6/612000+829910	Finanzierung Straßenbau				522.011,44	522.011,44
	6/612000+899000	Entnahmen aus Verrechnungsrücklagen zwischen operativer Gebarung und Projekten	149.575,46	100.000,00	49.575,46		149.575,46
	Bedarfszuweisungen/KTZ		350.000,00	350.000,00	0,00	1.378.997,97	1.728.997,97
	6/612000+871000	Kapitaltransfers aus Gemeinde-Bedarfszuweisungsmittel	350.000,00	350.000,00		1.186.197,97	1.536.197,97
	6/612000+871100	Kapitaltransfers aus Stadterneuerung				192.800,00	192.800,00
	Haushaltsrücklagen/Zahlungsmittelreserven		0,00	0,00	0,00	0,00	0,00
	Sonstige Kapitaltransfers und Subventionen		120.788,00	120.800,00	-12,00	625.415,69	746.203,69
	6/612000+300000	Kapitaltransfers von Bund, Bundesfonds und Bundeskammern	120.788,00		120.788,00	514.946,66	635.734,66
	6/612000+860000	Bundesförderung Radweg		120.800,00	-120.800,00		
	6/612000+861000	Landesförderung Radweg				110.469,03	110.469,03
	Darlehen/Innere Darlehen		0,00	0,00	0,00	1.750.000,00	1.750.000,00
	112497/6	Straßenbau 2020/21				1.750.000,00	1.750.000,00
	Finanzierungsleasing		0,00	0,00	0,00	0,00	0,00
	Veräußerung langfristiges Vermögen und sonstiges		0,00	0,00	0,00	0,00	0,00
Finanzierungsergebnis 1000004			-149.894,72	800,00	-150.694,72	149.894,72	0,00
	offene Verbindlichkeiten		12.474,72				
	offene Forderungen		0,00				

Vorhaben	Vorhabensbezeichnung		RA 2024	VA 2024	RA - VA	RA Vorjahre	RA Gesamt
Konto	Bezeichnung						
1000068	Photovoltaikanlage Sportplatz (2022 bis 2025)						
Geplante Gesamtkosten:	180.000,00						
Auszahlungen - Investitionen - Mittelverwendung			68.686,28	37.500,00	31.186,28	210.760,40	279.446,68
Anschaffungs- oder Herstellungskosten			68.686,28	37.500,00	31.186,28	210.760,40	279.446,68
1/870000-346000	Tilgung Darlehen					82.247,92	82.247,92
5/870010-050000	Sonderanlagen		68.686,28	37.500,00	31.186,28	128.512,48	197.198,76
Einzahlungen - Finanzierung - Mittelaufbringung			121.616,26	36.700,00	84.916,26	157.830,42	279.446,68
Mittel aus Geldfluss aus der operativen Gebarung			84.914,26	0,00	84.914,26	11.530,42	96.444,68
6/870010+829910	Finanzierung Projekt					11.530,42	11.530,42
6/870010+899000	Entnahmen aus Verrechnungsrücklagen zwischen operativer Gebarung und Projekten		84.914,26		84.914,26		84.914,26
Bedarfszuweisungen/KTZ			0,00	0,00	0,00	0,00	0,00
Haushaltsrücklagen/Zahlungsmittelreserven			0,00	0,00	0,00	0,00	0,00
Sonstige Kapitaltransfers und Subventionen			36.702,00	36.700,00	2,00	0,00	36.702,00
6/870010+300000	Zuschuss Bund		36.702,00		36.702,00		36.702,00
6/870010+860000	Zuschuss Bund			36.700,00	-36.700,00		
Darlehen/Innere Darlehen			0,00	0,00	0,00	146.300,00	146.300,00
50001/3	Photovoltaik 48,77 %					146.300,00	146.300,00
Finanzierungsleasing			0,00	0,00	0,00	0,00	0,00
Veräußerung langfristiges Vermögen und sonstiges			0,00	0,00	0,00	0,00	0,00
Finanzierungsergebnis 1000068			52.929,98	-800,00	53.729,98	-52.929,98	0,00
offene Verbindlichkeiten			0,00				
offene Forderungen			0,00				

Vorhaben	Vorhabensbezeichnung		RA 2024	VA 2024	RA - VA	RA Vorjahre	RA Gesamt
Konto	Bezeichnung						
1000069	Photovoltaikanlage Rathaus (2022 bis 2025)						
Geplante Gesamtkosten:	220.000,00						
Auszahlungen - Investitionen - Mittelverwendung			172.870,00	70.900,00	101.970,00	24.227,02	197.097,02
Anschaffungs- oder Herstellungskosten			172.870,00	70.900,00	101.970,00	24.227,02	197.097,02
5/870020-050000	Sonderanlagen		172.870,00	70.900,00	101.970,00	24.227,02	197.097,02
Einzahlungen - Finanzierung - Mittelaufbringung			25.226,44	70.900,00	-45.673,56	171.870,58	197.097,02
Mittel aus Geldfluss aus der operativen Gebarung			-32.395,56	0,00	-32.395,56	18.170,58	-14.224,98
5/870020-799000	Zuweisungen an Verrechnungsrücklagen zwischen operativer Gebarung und Projekten		-32.395,56		-32.395,56		-32.395,56
6/870020+829910	Finanzierung Projekt					18.170,58	18.170,58
Bedarfszuweisungen/KTZ			0,00	0,00	0,00	0,00	0,00
Haushaltsrücklagen/Zahlungsmittelreserven			0,00	0,00	0,00	0,00	0,00
Sonstige Kapitaltransfers und Subventionen			57.622,00	70.900,00	-13.278,00	0,00	57.622,00
6/870020+300000	Zuschuss Kommunalkredit		57.622,00	70.900,00	-13.278,00		57.622,00
Darlehen/Innere Darlehen			0,00	0,00	0,00	153.700,00	153.700,00
50001/6	Photovoltaik Rathaus 51,23 %					153.700,00	153.700,00
Finanzierungsleasing			0,00	0,00	0,00	0,00	0,00
Veräußerung langfristiges Vermögen und sonstiges			0,00	0,00	0,00	0,00	0,00
Finanzierungsergebnis 1000069			-147.643,56	0,00	-147.643,56	147.643,56	0,00
offene Verbindlichkeiten			0,00				
offene Forderungen			0,00				

Vorhaben	Vorhabensbezeichnung		RA 2024	VA 2024	RA - VA	RA Vorjahre	RA Gesamt
Konto	Bezeichnung						
1000102	Photovoltaik PP Überdachung (2024 bis 2026)						
Geplante Gesamtkosten:	240.000,00						
Auszahlungen - Investitionen - Mittelverwendung			251.691,80	266.500,00	-14.808,20	0,00	251.691,80
Anschaffungs- oder Herstellungskosten			251.691,80	266.500,00	-14.808,20	0,00	251.691,80
5/870030-050000	Überdachung		251.691,80	266.500,00	-14.808,20		251.691,80
Einzahlungen - Finanzierung - Mittelaufbringung			0,00	266.500,00	-266.500,00	0,00	0,00
Mittel aus Geldfluss aus der operativen Gebarung			0,00	0,00	0,00	0,00	0,00
Bedarfszuweisungen/KTZ			0,00	0,00	0,00	0,00	0,00
Haushaltsrücklagen/Zahlungsmittelreserven			0,00	0,00	0,00	0,00	0,00
Sonstige Kapitaltransfers und Subventionen			0,00	266.500,00	-266.500,00	0,00	0,00
6/870030+300000	KIP Zuschuss Bund			185.000,00	-185.000,00		
6/870030+860000	Transfers von Bund, Bundesfonds und Bundeskammern			81.500,00	-81.500,00		
Darlehen/Innere Darlehen			0,00	0,00	0,00	0,00	0,00
Finanzierungsleasing			0,00	0,00	0,00	0,00	0,00
Veräußerung langfristiges Vermögen und sonstiges			0,00	0,00	0,00	0,00	0,00
Finanzierungsergebnis 1000102			-251.691,80	0,00	-251.691,80	0,00	-251.691,80
offene Verbindlichkeiten			0,00				
offene Forderungen			0,00				

Vorhaben	Vorhabensbezeichnung		RA 2024	VA 2024	RA - VA	RA Vorjahre	RA Gesamt
Konto	Bezeichnung						
1851030	Kanalbau 2024 (2024 bis 2024)						
	Auszahlungen - Investitionen - Mittelverwendung		26.757,53	0,00	26.757,53	0,00	26.757,53
	Anschaffungs- oder Herstellungskosten		26.757,53	0,00	26.757,53	0,00	26.757,53
	5/851030-004000	Wasser- und Abwasserbauten und -anlagen	26.757,53		26.757,53		26.757,53
	Einzahlungen - Finanzierung - Mittelaufbringung		26.757,53	0,00	26.757,53	0,00	26.757,53
	Mittel aus Geldfluss aus der operativen Gebarung		26.757,53	0,00	26.757,53	0,00	26.757,53
	6/851030+899000	Entnahmen aus Verrechnungsrücklagen zwischen operativer Gebarung und Projekten	26.757,53		26.757,53		26.757,53
	Bedarfszuweisungen/KTZ		0,00	0,00	0,00	0,00	0,00
	Haushaltsrücklagen/Zahlungsmittelreserven		0,00	0,00	0,00	0,00	0,00
	Sonstige Kapitaltransfers und Subventionen		0,00	0,00	0,00	0,00	0,00
	Darlehen/Innere Darlehen		0,00	0,00	0,00	0,00	0,00
	Finanzierungsleasing		0,00	0,00	0,00	0,00	0,00
	Veräußerung langfristiges Vermögen und sonstiges		0,00	0,00	0,00	0,00	0,00
Finanzierungsergebnis 1851030			0,00	0,00	0,00	0,00	0,00
	offene Verbindlichkeiten		0,00				
	offene Forderungen		0,00				

Vorhaben	Vorhabensbezeichnung		RA 2024	VA 2024	RA - VA	RA Vorjahre	RA Gesamt
Konto	Bezeichnung						
1000002	Hochwasserschutz Triesting (2003 bis 2024)						
	Auszahlungen - Investitionen - Mittelverwendung		63.489,02	103.000,00	-39.510,98	422.405,11	485.894,13
	Anschaffungs- oder Herstellungskosten		63.489,02	103.000,00	-39.510,98	422.405,11	485.894,13
	5/639000-004000	Hochwassergraben BT1 LMF	63.489,02	53.000,00	10.489,02	363.966,03	427.455,05
	5/639000-004001	Hochwassergraben BT2 Oberlauf		50.000,00	-50.000,00	58.439,08	58.439,08
	Einzahlungen - Finanzierung - Mittelaufbringung		36.035,00	100.000,00	-63.965,00	449.859,13	485.894,13
	Mittel aus Geldfluss aus der operativen Gebarung		36.035,00	100.000,00	-63.965,00	449.859,13	485.894,13
	6/639000+829910	Finanzierung Hochwasserschutz				449.859,13	449.859,13
	6/639000+899000	Entnahmen aus Verrechnungsrücklagen zwischen operativer Gebarung und Projekten	36.035,00	100.000,00	-63.965,00		36.035,00
	Bedarfszuweisungen/KTZ		0,00	0,00	0,00	0,00	0,00
	Haushaltsrücklagen/Zahlungsmittelreserven		0,00	0,00	0,00	0,00	0,00
	Sonstige Kapitaltransfers und Subventionen		0,00	0,00	0,00	0,00	0,00
	Darlehen/Innere Darlehen		0,00	0,00	0,00	0,00	0,00
	Finanzierungsleasing		0,00	0,00	0,00	0,00	0,00
	Veräußerung langfristiges Vermögen und sonstiges		0,00	0,00	0,00	0,00	0,00
Finanzierungsergebnis 1000002			-27.454,02	-3.000,00	-24.454,02	27.454,02	0,00
	offene Verbindlichkeiten		0,00				
	offene Forderungen		0,00				

Vorhaben	Vorhabensbezeichnung		RA 2024	VA 2024	RA - VA	RA Vorjahre	RA Gesamt
Konto	Bezeichnung						
1000009	Heilsamer Brunnen Revitalisierung (2020 bis 2024)						
	Auszahlungen - Investitionen - Mittelverwendung		125.549,69	118.000,00	7.549,69	685.336,34	810.886,03
	Anschaffungs- oder Herstellungskosten		125.549,69	118.000,00	7.549,69	685.336,34	810.886,03
	5/380100-060000	Im Bau befindliche Grundstückseinrichtungen	125.549,69	118.000,00	7.549,69	685.336,34	810.886,03
	Einzahlungen - Finanzierung - Mittelaufbringung		256.318,61	135.000,00	121.318,61	554.567,42	810.886,03
	Mittel aus Geldfluss aus der operativen Gebarung		187.950,27	65.000,00	122.950,27	454.805,05	642.755,32
	5/380100-729960	Sonstige Aufwendungen Übernahme 2019				-13.366,32	-13.366,32
	6/380100+829910	Finanzierung Projekt				468.171,37	468.171,37
	6/380100+899000	Entnahmen aus Verrechnungsrücklagen zwischen operativer Gebarung und Projekten	187.950,27	65.000,00	122.950,27		187.950,27
	Bedarfszuweisungen/KTZ		68.368,34	70.000,00	-1.631,66	80.000,00	148.368,34
	6/380100+871100	Kapitaltransfers aus Stadterneuerung	68.368,34	70.000,00	-1.631,66	80.000,00	148.368,34
	Haushaltsrücklagen/Zahlungsmittelreserven		0,00	0,00	0,00	19.762,37	19.762,37
	6/380100+894000	Entnahmen von zweckgebundenen Haushaltsrücklagen				19.762,37	19.762,37
	Sonstige Kapitaltransfers und Subventionen		0,00	0,00	0,00	0,00	0,00
	Darlehen/Innere Darlehen		0,00	0,00	0,00	0,00	0,00
	Finanzierungsleasing		0,00	0,00	0,00	0,00	0,00
	Veräußerung langfristiges Vermögen und sonstiges		0,00	0,00	0,00	0,00	0,00
Finanzierungsergebnis 1000009			130.768,92	17.000,00	113.768,92	-130.768,92	0,00
	offene Verbindlichkeiten		0,00				
	offene Forderungen		0,00				

Salden Finanzierungsergebnisse		RA 2024	VA 2024	RA - VA	RA Vorjahre	RA Gesamt
1000011	Bildungscampus (2021 bis 2032)					
	Auszahlungen - Investitionen - Mittelverwendung	596.501,31	956.000,00	-359.498,69	956.049,97	1.552.551,28
	Einzahlungen - Finanzierung - Mittelherkunft	757.568,55	906.500,00	-148.931,45	794.982,73	1.552.551,28
		161.067,24	-49.500,00	210.567,24	-161.067,24	0,00
	offene Verbindlichkeiten	200,00				
	offene Forderungen	0,00				
1000004	Straßenbau (2017 bis 2030)					
	Auszahlungen - Investitionen - Mittelverwendung	770.258,18	570.000,00	200.258,18	4.126.530,38	4.896.788,56
	Einzahlungen - Finanzierung - Mittelherkunft	620.363,46	570.800,00	49.563,46	4.276.425,10	4.896.788,56
		-149.894,72	800,00	-150.694,72	149.894,72	0,00
	offene Verbindlichkeiten	12.474,72				
	offene Forderungen	0,00				
1000068	Photovoltaikanlage Sportplatz (2022 bis 2025)					
	Auszahlungen - Investitionen - Mittelverwendung	68.686,28	37.500,00	31.186,28	210.760,40	279.446,68
	Einzahlungen - Finanzierung - Mittelherkunft	121.616,26	36.700,00	84.916,26	157.830,42	279.446,68
		52.929,98	-800,00	53.729,98	-52.929,98	0,00
	offene Verbindlichkeiten	0,00				
	offene Forderungen	0,00				
1000069	Photovoltaikanlage Rathaus (2022 bis 2025)					
	Auszahlungen - Investitionen - Mittelverwendung	172.870,00	70.900,00	101.970,00	24.227,02	197.097,02
	Einzahlungen - Finanzierung - Mittelherkunft	25.226,44	70.900,00	-45.673,56	171.870,58	197.097,02
		-147.643,56	0,00	-147.643,56	147.643,56	0,00
	offene Verbindlichkeiten	0,00				
	offene Forderungen	0,00				
1000102	Photovoltaik PP Überdachung (2024 bis 2026)					
	Auszahlungen - Investitionen - Mittelverwendung	251.691,80	266.500,00	-14.808,20	0,00	251.691,80
	Einzahlungen - Finanzierung - Mittelherkunft	0,00	266.500,00	-266.500,00	0,00	0,00
		-251.691,80	0,00	-251.691,80	0,00	-251.691,80
	offene Verbindlichkeiten	0,00				
	offene Forderungen	0,00				
1851030	Kanalbau 2024 (2024 bis 2024)					
	Auszahlungen - Investitionen - Mittelverwendung	26.757,53	0,00	26.757,53	0,00	26.757,53
	Einzahlungen - Finanzierung - Mittelherkunft	26.757,53	0,00	26.757,53	0,00	26.757,53
		0,00	0,00	0,00	0,00	0,00
	offene Verbindlichkeiten	0,00				
	offene Forderungen	0,00				

Salden Finanzierungsergebnisse		RA 2024	VA 2024	RA - VA	RA Vorjahre	RA Gesamt
1000002	Hochwasserschutz Triesting (2003 bis 2024)					
	Auszahlungen - Investitionen - Mittelverwendung	63.489,02	103.000,00	-39.510,98	422.405,11	485.894,13
	Einzahlungen - Finanzierung - Mittelherkunft	36.035,00	100.000,00	-63.965,00	449.859,13	485.894,13
		-27.454,02	-3.000,00	-24.454,02	27.454,02	0,00
	offene Verbindlichkeiten	0,00				
	offene Forderungen	0,00				
1000009	Heilsamer Brunnen Revitalisierung (2020 bis 2024)					
	Auszahlungen - Investitionen - Mittelverwendung	125.549,69	118.000,00	7.549,69	685.336,34	810.886,03
	Einzahlungen - Finanzierung - Mittelherkunft	256.318,61	135.000,00	121.318,61	554.567,42	810.886,03
		130.768,92	17.000,00	113.768,92	-130.768,92	0,00
	offene Verbindlichkeiten	0,00				
	offene Forderungen	0,00				
Saldo Investive Einzelvorhaben		-231.917,96	-35.500,00	-196.417,96	-19.773,84	-251.691,80
	offene Verbindlichkeiten	12.674,72				
	offene Forderungen	0,00				
Saldo der gesamten Investitionstätigkeit		-231.917,96	-35.500,00	-196.417,96	-19.773,84	-251.691,80
	offene Verbindlichkeiten	12.674,72				
	offene Forderungen	0,00				

Nachweis der sonstigen Investitionen (nur VC 2)

Vorhaben	Vorhabensbezeichnung		RA 2024	VA 2024	RA - VA	RA 2023
Konto	Bezeichnung					
2100000	Sonstige Investitionen					
	Auszahlungen - Investitionen - Mittelverwendung		833.634,37	1.515.900,00	-682.265,63	846.480,74
	Anschaffungs- oder Herstellungskosten		833.634,37	1.515.900,00	-682.265,63	846.480,74
1/016000-042000	Ankauf Hardware		12.502,76	7.500,00	5.002,76	
1/016000-070000	Ankauf Software			25.000,00	-25.000,00	
1/029000-042000	Amtsausstattung		1.922,95	3.000,00	-1.077,05	12.599,18
1/029000-042001	EDV Hardware					66.335,21
1/029000-070000	Aktivierungsfähige Rechte (immaterielle Vermögenswerte)		2.950,46	3.500,00	-549,54	16.586,93
1/030000-070000	Aktivierungsfähige Rechte (immaterielle Vermögenswerte)					8.616,00
1/163000-040000	Fahrzeuge			129.000,00	-129.000,00	
1/180000-050000	Stromgenerator		39.519,00	39.500,00	19,00	
1/240200-042000	Betriebsausstattung		2.816,59	5.000,00	-2.183,41	3.478,80
1/240300-042000	Betriebsausstattung		7.483,35	3.100,00	4.383,35	17.109,79
1/240300-042001	Einrichtung Kleinkindgruppen		13.152,25	20.000,00	-6.847,75	
1/269010-006000	Neuanlage Sportgeräte					146.431,88
1/273000-042000	Betriebsausstattung		1.892,64		1.892,64	
1/273000-070000	Ankauf Software					1.683,24
1/320000-042010	Musikinstrumente			2.000,00	-2.000,00	2.100,00
1/360000-050000	Sonnenuhr					1.999,00
1/381000-010000	Gebäude und Bauten					4.027,59
1/381000-042000	Amts-, Betriebs- und Geschäftsausstattung					2.868,00
1/420000-042000	Amts-, Betriebs- und Geschäftsausstattung		1.434,00	1.500,00	-66,00	1.294,20
1/420000-042003	Klimaanlage & Beschattung		61.663,27	61.700,00	-36,73	
1/420000-070000	Software					1.683,24
1/612000-010000	Buswartehaus					19.197,24
1/640000-005000	Anlagen zu Straßenbauten			5.400,00	-5.400,00	5.359,07
1/640000-042000	Ankauf Radargeräte		7.800,00		7.800,00	
1/649000-005000	VSLA B18-Blauburgerstraße		3.178,60	3.200,00	-21,40	
1/710000-611000	Instandhaltung von Straßenbauten					9.492,61
1/815000-020000	Maschinen und maschinelle Anlagen			1.000,00	-1.000,00	
1/815000-030000	Werkzeuge und sonstige Erzeugungshilfsmittel			500,00	-500,00	1.023,62
1/815000-040000	Ankauf von Fahrzeugen					540,06
1/815000-042000	Betriebsausstattung		1.918,00		1.918,00	3.600,00
1/815000-050000	Verweilplätze Triesting					20.834,77
1/815000-050010	Wasserspielplatz		6.480,00	100.000,00	-93.520,00	
1/816000-042000	Neuanlage Beleuchtung			3.000,00	-3.000,00	13.617,12
1/820000-020000	Ankauf von Maschinen			5.000,00	-5.000,00	114.106,71
1/820000-030000	Werkzeuge und sonstige Erzeugungshilfsmittel					67,18
1/820000-040000	Ankauf von Fahrzeugen		2.755,00		2.755,00	119.427,43

Vorhaben	Vorhabensbezeichnung		RA 2024	VA 2024	RA - VA	RA 2023
Konto	Bezeichnung					
1/820000-042000	Betriebssausstattung		27.103,33	40.000,00	-12.896,67	
1/820000-050000	Tankanlage			5.000,00	-5.000,00	
1/840000-001000	Ankauf Grundstücke		636.530,50	926.000,00	-289.469,50	59.431,72
1/840000-060000	Im Bau befindliche Grundstückseinrichtungen					3.880,80
1/849000-042001	Betriebssausstattung					4.976,69
1/852000-010000	Gebäude und Bauten					2.619,00
1/853025-042000	Klimaanlage			20.000,00	-20.000,00	
1/853025-061000	Arztpraxis Ausbau			100.000,00	-100.000,00	
1/859000-050000	Ankauf NÖGIG Verrohrung					172.682,99
1/859100-020000	Maschinen und maschinelle Anlagen			1.000,00	-1.000,00	3.440,01
1/859100-042000	Betriebssausstattung		1.031,67	5.000,00	-3.968,33	5.370,66
1/882000-042000	Plakatwand		1.500,00		1.500,00	
Finanzierungsergebnis 2100000			-833.634,37	-1.515.900,00	682.265,63	-846.480,74
offene Verbindlichkeiten			1.845,71			
offene Forderungen			0,00			

Nachweis Kundenforderungen

Konto	Bezeichnung	Saldo Brutto 31.12.2023	Saldo Brutto 31.12.2024	Netto	USt
Nicht voranschlagswirksame Gebarung					
0/000000+279010	Diverse Vorschüsse	0,00	4.521,75	4.521,75	0,00
0/000000+360010	UST aus Baukostenzuschuss HV	33,33	246,41	246,41	0,00
0/000000+361000	Bundesabgaben-Bundesgebühr	1.421,55	889,25	889,25	0,00
0/000000+361200	Nächtigungstaxe	0,00	30,00	30,00	0,00
0/000000+361300	Interessentenbeitrag	55,00	0,00	0,00	0,00
0/000000+361400	Werbeabgabe	218,32	106,12	88,43	17,69
0/000000+364000	Werbeabgabe Amtsblatt	81,00	0,00	0,00	0,00
Summe Nicht voranschlagswirksame Gebarung		1.809,20	5.793,53	5.775,84	17,69
010000 Hauptverwaltung					
2/010000+827000	Kostenersätze für die Überlassung von Bediensteten an Dritte	0,00	15.994,37	15.994,37	0,00
2/010000+828000	Verrechnung Sachkosten TWV LEOKIG etc.	0,00	3.438,79	3.438,79	0,00
Summe 010000 Hauptverwaltung		0,00	19.433,16	19.433,16	0,00
015000 Öffentlichkeitsarbeit					
2/015000+810100	Inseratengebühren	4.432,71	2.122,20	1.768,50	353,70
Summe 015000 Öffentlichkeitsarbeit		4.432,71	2.122,20	1.768,50	353,70
030000 Bauamt					
2/030000+828001	Barauslagen	55,20	55,20	55,20	0,00
2/030000+829000	Kostenersatz Schadensfälle	0,00	1.617,20	1.617,20	0,00
Summe 030000 Bauamt		55,20	1.672,40	1.672,40	0,00
132000 Gesundheitspolizei					
2/132000+812000	Totenbeschauegebühren	125,00	0,00	0,00	0,00
Summe 132000 Gesundheitspolizei		125,00	0,00	0,00	0,00
240000 Kindergärten					
2/240000+808000	Veräußerung von bezogenen Lebensmitteln	5.920,10	8.162,32	7.223,66	938,66
2/240000+810000	Erlöse Nachmittagsbetreuung	6.491,00	8.133,43	7.197,62	935,81
Summe 240000 Kindergärten		12.411,10	16.295,75	14.421,28	1.874,47
240100 Kindergarten I Enzesfelderstrasse					
2/240100+816000	Erhaltungs- und Materialbeiträge	0,00	-30,00	-26,54	-3,46
Summe 240100 Kindergarten I Enzesfelderstrasse		0,00	-30,00	-26,54	-3,46

Rechnungsabschluss 2024

Marktgemeinde Leobersdorf

Nachweis Kundenforderungen

Konto	Bezeichnung	Saldo Brutto 31.12.2023	Saldo Brutto 31.12.2024	Netto	USt
240200	Kindergarten II Südbahnstraße				
2/240200+816000	Erhaltungs- und Materialbeiträge	351,70	297,20	262,49	34,71
	Summe 240200 Kindergarten II Südbahnstraße	351,70	297,20	262,49	34,71
240300	Kindergarten III Friedhofstrasse				
2/240300+816000	Erhaltungs- und Materialbeiträge	468,00	415,02	367,00	48,02
	Summe 240300 Kindergarten III Friedhofstrasse	468,00	415,02	367,00	48,02
250000	Horte				
2/250000+811000	Miete	2.300,80	7.150,86	5.959,05	1.191,81
2/250000+862000	Laufende Transferzahlungen von Gemeinden, -verbänden u. -fonds	7.020,00	13.600,00	13.600,00	0,00
	Summe 250000 Horte	9.320,80	20.750,86	19.559,05	1.191,81
262000	Fußballplatz				
2/262000+828000	Vermietungen	750,00	1.500,00	1.500,00	0,00
6/262000+867000	Eigenmittel ASC	25.000,00	25.000,00	25.000,00	0,00
	Summe 262000 Fußballplatz	25.750,00	26.500,00	26.500,00	0,00
269000	Sport und Leibeserziehung				
2/269000+828001	Brückenlauf Einnahmen	724,00	0,00	0,00	0,00
	Summe 269000 Sport und Leibeserziehung	724,00	0,00	0,00	0,00
320000	Musikschule				
2/320000+810030	Schülerbeitrag	12.881,12	13.818,62	13.818,62	0,00
2/320000+863020	Erhaltungsbeiträge Gemeinden	0,00	5.063,00	5.063,00	0,00
	Summe 320000 Musikschule	12.881,12	18.881,62	18.881,62	0,00
380100	Heilsamer Brunnen				
2/380100+816000	Kostenbeiträge (Kostenersätze) Versicherungsschäden	0,00	827,82	827,82	0,00
	Summe 380100 Heilsamer Brunnen	0,00	827,82	827,82	0,00
381000	Eventmanagement				
2/381000+810040	Eintritte etc.	1.620,00	0,00	0,00	0,00
	Summe 381000 Eventmanagement	1.620,00	0,00	0,00	0,00
530000	Rettungsdienste				
2/530000+828000	Rückersätze von Aufwendungen	0,00	283,61	236,34	47,27
	Summe 530000 Rettungsdienste	0,00	283,61	236,34	47,27

Konto	Bezeichnung	Saldo Brutto 31.12.2023	Saldo Brutto 31.12.2024	Netto	USt
612000	Gemeindestraßen				
2/612000+828000	Ersätze von Ausgaben	0,00	10.738,71	10.738,71	0,00
2/612000+829020	Schadenersatz durch Versicherungen	-1.255,73	-2.070,00	-2.070,00	0,00
	Summe 612000 Gemeindestraßen	-1.255,73	8.668,71	8.668,71	0,00
817000	Friedhof				
2/817000+852020	Grabstellengebühren	12.504,09	9.429,70	9.429,70	0,00
2/817000+852100	Be-, Enterdigungs- und Hallengebühren	3.522,80	2.860,00	2.860,00	0,00
	Summe 817000 Friedhof	16.026,89	12.289,70	12.289,70	0,00
828000	Jahrmärkte				
2/828000+852030	Standgebühren	-98,00	-21,00	-21,00	0,00
2/828000+852040	Einlösegebühren	-12,00	-4,00	-4,00	0,00
	Summe 828000 Jahrmärkte	-110,00	-25,00	-25,00	0,00
840000	Grundbesitz				
2/840000+811000	Pacht, Miete, Bauzinse	2.410,32	3.368,76	3.368,76	0,00
	Summe 840000 Grundbesitz	2.410,32	3.368,76	3.368,76	0,00
851000	Abwasserbeseitigung				
2/851000+307000	Kanaleinmündungsabgabe	17.866,68	36.716,76	33.378,92	3.337,84
2/851000+852000	Benützungsgebühren	15.598,53	35.101,09	31.910,07	3.191,02
	Summe 851000 Abwasserbeseitigung	33.465,21	71.817,85	65.288,99	6.528,86
852000	Müllbeseitigung				
2/852000+828000	Ersätze von Ausgaben	248,25	248,25	206,87	41,38
	Summe 852000 Müllbeseitigung	248,25	248,25	206,87	41,38
853000	Wohn- und Geschäftsgebäude				
2/853000+811010	Diverse Mieten	-655,74	-200,96	-178,83	-22,13
2/853000+828011	Ersätze Sanierung Wohnungen	3.854,18	2.654,18	2.661,82	-7,64
	Summe 853000 Wohn- und Geschäftsgebäude	3.198,44	2.453,22	2.482,99	-29,77
853014	G812 Hauptstraße 1				
2/853014+811031	Hauptmietzins PP 20% HV	0,00	113,27	94,39	18,88
	Summe 853014 G812 Hauptstraße 1	0,00	113,27	94,39	18,88

Rechnungsabschluss 2024

Marktgemeinde Leobersdorf

Nachweis Kundenforderungen

Konto	Bezeichnung	Saldo Brutto 31.12.2023	Saldo Brutto 31.12.2024	Netto	USt
853025	G800 Färbergasse				
2/853025+811002	Betriebskosten Allgemein 10% HV	0,00	9.101,82	8.274,38	827,44
2/853025+811003	Betriebskosten Allgemein 20% HV	0,00	570,70	475,58	95,12
2/853025+811004	Hauptmietzins 1 WHG 10% HV	784,28	19.178,30	17.434,81	1.743,49
2/853025+811006	Hauptmietzins 20 %	-8.014,86	-7.051,31	-7.546,32	495,01
2/853025+811007	Hauptmietzins 2 WHG 10% HV	0,00	8.910,00	8.100,00	810,00
2/853025+811008	Hauptmietzins 2 WHG 20% HV	0,00	572,21	476,84	95,37
2/853025+811009	Hauptmietzins 4 WHG 10% HV	0,00	649,00	590,00	59,00
2/853025+811013	Möbelmiete HV	0,00	22,50	18,75	3,75
2/853025+811014	Tiefgaragenabstellplatz 20% HV	0,00	1.044,96	870,80	174,16
	Summe 853025 G800 Färbergasse	-7.230,58	32.998,18	28.694,84	4.303,34
853026	G803 Marktplatz 7 BT1				
2/853026+811004	Hauptmietzins 1 WHG 10%	0,00	936,04	850,95	85,09
	Summe 853026 G803 Marktplatz 7 BT1	0,00	936,04	850,95	85,09
853027	G804 Marktplatz 7 BT2				
2/853027+811000	Hauptmietzins PP 20% HV	0,00	18,41	15,34	3,07
2/853027+811002	Hauptmietzins 1 Garage 20% HV	0,00	197,92	164,93	32,99
2/853027+811003	Betriebskosten Allgemein 10% HV	0,00	2.662,01	2.420,01	242,00
2/853027+811004	Hauptmietzins 1 WHG 10%	0,00	8.674,20	7.885,63	788,57
2/853027+811005	Hauptmietzins 2 WHG 10% HV	0,00	1.214,16	1.103,78	110,38
2/853027+811006	Hauptmietzins 3 WHG 10% HV	0,00	15,55	14,14	1,41
2/853027+811007	Benützungsg Gebühr Kabel TV 10% HV	0,00	320,76	291,60	29,16
2/853027+811029	Betriebskosten Garage 20% HV	0,00	27,90	23,25	4,65
2/853027+8116000	Verwaltungskosten 20% HV	0,00	6,96	5,80	1,16
	Summe 853027 G804 Marktplatz 7 BT2	0,00	13.137,87	11.924,48	1.213,39
853028	G805 Heugasse 2				
2/853028+811004	Hauptmietzins 1 WHG 10% HV	0,00	489,22	444,75	44,47
	Summe 853028 G805 Heugasse 2	0,00	489,22	444,75	44,47
853030	G806 Wr.Neustädterstraße 5-7				
2/853030+811004	Hauptmietzins 1 WHG 10% HV	751,45	4.462,70	4.057,00	405,70
	Summe 853030 G806 Wr.Neustädterstraße 5-7	751,45	4.462,70	4.057,00	405,70

Konto	Bezeichnung	Saldo Brutto 31.12.2023	Saldo Brutto 31.12.2024	Netto	USt
853031	G807 Wr. Neustädterstraße 4a				
2/853031+811004	Hauptmietzins 1 WHG 10% HV	0,00	1.104,06	1.003,69	100,37
	Summe 853031 G807 Wr. Neustädterstraße 4a	0,00	1.104,06	1.003,69	100,37
900000	Finanzverwaltung				
2/900000+828000	Ersätze von Ausgaben	1.290,65	0,00	0,00	0,00
	Summe 900000 Finanzverwaltung	1.290,65	0,00	0,00	0,00
920000	Ausschließliche Gemeindeabgaben				
2/920000+830000	Grundsteuer A	-1.015,19	-187,54	-187,54	0,00
2/920000+831000	Grundsteuer B	21.730,00	26.033,05	26.033,05	0,00
2/920000+833001	Kommunalsteuer	29.147,65	5.622,46	5.622,46	0,00
2/920000+834000	Ausgleichsabgabe Abstellplätze	63.000,00	0,00	0,00	0,00
2/920000+838000	Hundeabgabe	454,98	209,00	209,00	0,00
2/920000+841000	Gebrauchsabgabe	894,10	7.463,76	7.463,76	0,00
2/920000+849000	Nebenansprüche	3.807,81	3.931,33	3.931,33	0,00
2/920000+850000	Aufschließungsbeiträge	4.612,73	100.385,46	100.385,46	0,00
2/920000+856000	Verwaltungsabgaben	1.008,70	1.796,74	1.796,74	0,00
	Summe 920000 Ausschließliche Gemeindeabgaben	123.640,78	145.254,26	145.254,26	0,00
	Gesamt	Brutto	Brutto	Netto	USt
		31.12.2023	31.12.2024		
		242.384,51	410.560,26	394.284,34	16.275,92
		Einnahmen	410.560,26	394.284,34	16.275,92
		Ausgaben	0,00	0,00	0,00

Forderungen

Konto	Bezeichnung	Saldo lt. Konto	Saldo lt. Konto	Offen	Differenz
		31.12.2023	31.12.2024		
230000	Kurzfristige Forderungen aus Lieferungen und Leistungen	75.682,43	127.735,70	127.735,70	0,00
230001	G805 Forderungen Marktplatz 7 BT 2	0,00	13.178,84	13.178,84	0,00
230005	G800 Forderungen Färbergasse 7	-7.230,58	33.103,63	33.103,63	0,00
230006	G806 Forderungen Wr. Neustädterstr. 5-7	751,45	4.462,70	4.462,70	0,00
230007	G812 Forderungen Hauptstraße 1	0,00	113,27	113,27	0,00
230008	G807 Forderungen Wr. Neustädterstraße 4a	0,00	1.104,06	1.104,06	0,00
230009	G803 Forderungen Marktplatz 7 BT I	0,00	936,04	936,04	0,00
230010	G805 Heugasse 2	0,00	489,22	489,22	0,00
230011	Forderungen Arbeitergass 2-6	0,00	0,00	0,00	0,00
233000	Forderungen aus Abgaben	173.181,21	229.436,80	229.436,80	0,00
Summe		242.384,51	410.560,26	410.560,26	0,00

Forderungen nach Vorhabenscode

Konto	Bezeichnung	ohne	mit	mit Vorhabencodes	VUG	USt	Gesamt
		Vorhabenscode	Vorhabenscode 1	2 - 5			
230000	Kurzfristige Forderungen aus Lieferungen und Leistungen	93.630,45	25.000,00	0,00	5.529,43	3.575,82	127.735,70
230001	G805 Forderungen Marktplatz 7 BT 2	11.924,48	0,00	0,00	40,97	1.213,39	13.178,84
230005	G800 Forderungen Färbergasse 7	28.694,84	0,00	0,00	105,45	4.303,34	33.103,63
230006	G806 Forderungen Wr. Neustädterstr. 5-7	4.057,00	0,00	0,00	0,00	405,70	4.462,70
230007	G812 Forderungen Hauptstraße 1	94,39	0,00	0,00	0,00	18,88	113,27
230008	G807 Forderungen Wr. Neustädterstraße 4a	1.003,69	0,00	0,00	0,00	100,37	1.104,06
230009	G803 Forderungen Marktplatz 7 BT I	850,95	0,00	0,00	0,00	85,09	936,04
230010	G805 Heugasse 2	444,75	0,00	0,00	0,00	44,47	489,22
230011	Forderungen Arbeitergass 2-6	0,00	0,00	0,00	0,00	0,00	0,00
233000	Forderungen aus Abgaben	222.807,95	0,00	0,00	99,99	6.528,86	229.436,80
Summe		363.508,50	25.000,00	0,00	5.775,84	16.275,92	410.560,26

Nachweis Lieferantenverbindlichkeiten

Konto	Bezeichnung	Saldo Brutto 31.12.2023	Saldo Brutto 31.12.2024	Netto	USt
	Nicht voranschlagswirksame Gebarung				
9/000000-279010	Diverse Vorschüsse	14,51	0,00	0,00	0,00
9/000000-279020	Verkauf Leo Gutscheine	3.000,00	0,00	0,00	0,00
	Summe Nicht voranschlagswirksame Gebarung	3.014,51	0,00	0,00	0,00
	000000 Gewählte Organe				
1/000000-430000	Ankauf von Getränken	205,34	77,59	77,59	0,00
1/000000-457000	Gesetze Zeitschriften Formulare	0,00	57,25	57,25	0,00
1/000000-723000	Amtspauschalien u. Repräsentationen	0,00	910,26	910,26	0,00
	Summe 000000 Gewählte Organe	205,34	1.045,10	1.045,10	0,00
	015000 Öffentlichkeitsarbeit				
1/015000-480100	Gemeindeinformation Bürgerservice	703,15	587,16	587,16	0,00
	Summe 015000 Öffentlichkeitsarbeit	703,15	587,16	587,16	0,00
	019000 Repräsentationen				
1/019000-723010	Repräsentationsausgaben des Bürgermeisters	223,06	226,97	226,97	0,00
	Summe 019000 Repräsentationen	223,06	226,97	226,97	0,00
	029000 Amtsgebäude				
1/029000-454000	Reinigungsmittel u Hygieneartikel	23,32	10,76	10,22	0,54
1/029000-457000	Druckwerke	187,93	540,43	525,69	14,74
1/029000-600000	Stromkosten	0,00	0,51	0,48	0,03
1/029000-600300	Fernwärme	4.074,00	5.842,00	5.549,90	292,10
1/029000-618000	Instandhaltung Einrichtung	0,00	16,71	15,87	0,84
1/029000-630000	Postdienste	1.466,84	280,80	280,80	0,00
1/029000-728010	Datenverarbeitungskosten	2.630,36	3.519,18	3.343,86	175,32
	Summe 029000 Amtsgebäude	8.382,45	10.210,39	9.726,82	483,57
	030000 Bauamt				
1/030000-640000	Rechtskosten & Gebühren	1.350,01	0,00	0,00	0,00
1/030000-640200	Beratungskosten Sachverständigengebühren	739,33	0,00	0,00	0,00
	Summe 030000 Bauamt	2.089,34	0,00	0,00	0,00
	031000 Raumordnung und Raumplanung				
1/031000-640200	Beratungskosten Geometerkosten und Planungskosten	875,38	22,26	22,26	0,00
	Summe 031000 Raumordnung und Raumplanung	875,38	22,26	22,26	0,00

Konto	Bezeichnung	Saldo Brutto 31.12.2023	Saldo Brutto 31.12.2024	Netto	USt
061000	Subventionen Sonstige				
1/061000-757000	Subventionen an Vereine	578,70	0,00	0,00	0,00
	Summe 061000 Subventionen Sonstige	578,70	0,00	0,00	0,00
062000	Ehrungen und Auszeichnungen				
1/062000-768000	Zuwendungen an physische Personen	120,65	0,00	0,00	0,00
	Summe 062000 Ehrungen und Auszeichnungen	120,65	0,00	0,00	0,00
094000	Gemeinschaftspflege				
1/094000-729020	Betriebsfeiern	221,91	224,27	224,27	0,00
	Summe 094000 Gemeinschaftspflege	221,91	224,27	224,27	0,00
163000	Freiwillige Feuerwehren				
1/163000-617000	Instandhaltung von Fahrzeugen	13.154,26	0,00	0,00	0,00
1/163000-618000	Instandhaltung von sonstigen Anlage	945,36	0,00	0,00	0,00
1/163000-670000	Versicherungen	0,00	3.661,44	3.661,44	0,00
1/163000-728100	Leistungswettbewerb	0,00	2.736,00	2.736,00	0,00
1/163000-774000	Kapitaltransfers Ankauf Fahrzeuge	0,00	85.083,33	85.083,33	0,00
	Summe 163000 Freiwillige Feuerwehren	14.099,62	91.480,77	91.480,77	0,00
170002	Hochwasserschutz				
1/170002-610000	Instandhaltung nach Hochwasser	0,00	732,00	732,00	0,00
	Summe 170002 Hochwasserschutz	0,00	732,00	732,00	0,00
210100	Bildungscampus				
5/210100-061000	Im Bau befindliche Gebäude und Bauten	205.769,32	240,00	200,00	40,00
	Summe 210100 Bildungscampus	205.769,32	240,00	200,00	40,00
240000	Kindergärten				
1/240000-430000	Lebensmittel + Getränke	12,13	86,86	72,38	14,48
1/240000-430010	Ankauf Mittagessen	4.672,00	6.592,00	5.992,73	599,27
1/240000-564000	Englisch im Kindergarten	3.250,00	1.650,00	1.650,00	0,00
	Summe 240000 Kindergärten	7.934,13	8.328,86	7.715,11	613,75
240100	Kindergarten I Enzesfelderstrasse				
1/240100-400000	Geringwertige Wirtschaftsgüter	114,84	0,00	0,00	0,00
1/240100-600000	Stromkosten	0,00	25,69	21,40	4,29
1/240100-600100	Gas	92,53	2.454,40	2.045,33	409,07

Konto	Bezeichnung	Saldo Brutto 31.12.2023	Saldo Brutto 31.12.2024	Netto	USt
1/240100-614000	Instandhaltung Gebäude	0,00	232,45	193,71	38,74
1/240100-710020	Kanal-, Müll- und Wassergebühren	26,00	33,00	27,50	5,50
Summe 240100 Kindergarten I Enzesfelderstrasse		233,37	2.745,54	2.287,94	457,60
240200	Kindergarten II Südbahnstraße				
1/240200-454000	Reinigungsmittel u Hygieneartikel	0,00	30,00	25,00	5,00
1/240200-459010	Beschäftigungsmaterial	599,00	0,00	0,00	0,00
1/240200-600000	Stromkosten	0,00	116,93	97,44	19,49
1/240200-600300	Fernwärme	3.367,00	3.098,00	2.581,67	516,33
1/240200-619000	Instandhaltung Aussenanlagen	407,40	0,00	0,00	0,00
1/240200-710020	Kanal-, Müll- und Wassergebühren	26,00	38,50	32,08	6,42
Summe 240200 Kindergarten II Südbahnstraße		4.399,40	3.283,43	2.736,19	547,24
240300	Kindergarten III Friedhofstrasse				
1/240300-042000	Betriebsausstattung	1.686,82	0,00	0,00	0,00
1/240300-454000	Reinigungsmittel u Hygieneartikel	124,65	15,11	12,59	2,52
1/240300-459010	Beschäftigungsmaterial	126,09	291,14	246,05	45,09
1/240300-600000	Stromkosten	0,00	61,87	51,56	10,31
1/240300-600100	Gas	856,23	7.240,05	6.033,37	1.206,68
1/240300-614000	Instandhaltung Gebäude	113,60	0,00	0,00	0,00
1/240300-618000	Instandhaltung Einrichtung	0,00	36,16	30,13	6,03
1/240300-619000	Instandhaltung Gartenanlage	1.157,02	0,00	0,00	0,00
1/240300-631000	Telekommunikationsdienste	0,00	148,66	123,88	24,78
1/240300-710020	Kanal-, Müll- und Wassergebühren	52,00	66,00	55,00	11,00
Summe 240300 Kindergarten III Friedhofstrasse		4.116,41	7.858,99	6.552,58	1.306,41
250000	Horte				
1/250000-755000	Laufende Transferzahlungen an TBes	0,00	780,00	780,00	0,00
Summe 250000 Horte		0,00	780,00	780,00	0,00
262000	Fußballplatz				
1/262000-670000	Versicherungen	0,00	1.085,63	1.085,63	0,00
Summe 262000 Fußballplatz		0,00	1.085,63	1.085,63	0,00
262001	Miniaturgolfplatz				
1/262001-600000	Minigolfplatz Strom	0,00	72,35	72,35	0,00
Summe 262001 Miniaturgolfplatz		0,00	72,35	72,35	0,00

Konto	Bezeichnung	Saldo Brutto 31.12.2023	Saldo Brutto 31.12.2024	Netto	USt
269000	Sport und Leibeserziehung				
1/269000-728000	Brückenlauf Gesamtausgaben	0,00	972,00	810,00	162,00
1/269000-729030	Fit-Marsch Gesamtkosten	0,00	240,00	240,00	0,00
	Summe 269000 Sport und Leibeserziehung	0,00	1.212,00	1.050,00	162,00
273000	Volksbüchereien				
1/273000-457010	Bücherankauf	1.614,04	0,00	0,00	0,00
1/273000-670000	Versicherungen	0,00	208,01	208,01	0,00
1/273000-728010	Datenverarbeitungskosten	0,00	1.079,51	1.079,51	0,00
1/273000-729000	Sonstige Ausgaben	52,00	0,00	0,00	0,00
	Summe 273000 Volksbüchereien	1.666,04	1.287,52	1.287,52	0,00
320000	Musikschule				
1/320000-614000	Instandhaltung von Gebäuden und Bauten	70,94	204,28	204,28	0,00
1/320000-631000	Telekommunikationsdienste	220,95	0,00	0,00	0,00
1/320000-670000	Versicherungen	0,00	321,17	321,17	0,00
1/320000-700000	Heizkostensersatz	20.000,00	0,00	0,00	0,00
1/320000-729000	Sonstige Ausgaben	79,18	0,00	0,00	0,00
	Summe 320000 Musikschule	20.371,07	525,45	525,45	0,00
360000	Heimatmuseum				
1/360000-600000	Strom	0,00	15,83	15,83	0,00
1/360000-631000	Telekommunikationsdienste	27,60	0,00	0,00	0,00
1/360000-670000	Versicherungen	0,00	490,90	490,90	0,00
	Summe 360000 Heimatmuseum	27,60	506,73	506,73	0,00
363000	Ortsbildpflege				
1/363000-619000	Instandhaltung der öffentlichen Grünanlagen und Rabatte	19.298,45	0,00	0,00	0,00
	Summe 363000 Ortsbildpflege	19.298,45	0,00	0,00	0,00
380100	Heilsamer Brunnen				
5/380100-060000	Im Bau befindliche Grundstückseinrichtungen	2.895,10	0,00	0,00	0,00
	Summe 380100 Heilsamer Brunnen	2.895,10	0,00	0,00	0,00
381000	Eventmanagement				
1/381000-728030	Gesamtkosten Veranstaltungen	257,32	1.560,65	1.560,65	0,00
	Summe 381000 Eventmanagement	257,32	1.560,65	1.560,65	0,00

Rechnungsabschluss 2024

Marktgemeinde Leobersdorf

Nachweis Lieferantenverbindlichkeiten

Konto	Bezeichnung	Saldo Brutto 31.12.2023	Saldo Brutto 31.12.2024	Netto	USt
420000	Leo Vital				
1/420000-457000	Druckwerke	68,65	65,92	65,92	0,00
1/420000-458000	Mittel zur ärztlichen Betreuung und Gesundheitsvorsorge	69,79	0,00	0,00	0,00
	Summe 420000 Leo Vital	138,44	65,92	65,92	0,00
439000	Jugendwohlfahrt				
1/439000-751000	Gemeindebeitrag Umlage	0,00	4.445,00	4.445,00	0,00
	Summe 439000 Jugendwohlfahrt	0,00	4.445,00	4.445,00	0,00
469000	Familienförderung				
1/469000-728000	Familihtag im Generationenpark	0,00	162,00	162,00	0,00
	Summe 469000 Familienförderung	0,00	162,00	162,00	0,00
519000	Gesunde Gemeinde				
1/519000-728000	Vorträge und sonstige Aktivitäten	150,76	209,30	209,30	0,00
	Summe 519000 Gesunde Gemeinde	150,76	209,30	209,30	0,00
520000	Natur- und Landschaftsschutz				
1/520000-619000	Baumpflegemaßnahmen	3.336,07	0,00	0,00	0,00
	Summe 520000 Natur- und Landschaftsschutz	3.336,07	0,00	0,00	0,00
522000	Klimaschutz				
1/522000-618000	Instandhaltung Stromtankstelle	-3.151,14	-3.518,81	-3.518,81	0,00
1/522000-700000	E-Carsharing	0,00	484,80	484,80	0,00
	Summe 522000 Klimaschutz	-3.151,14	-3.034,01	-3.034,01	0,00
530000	Rettungsdienste				
1/530000-618000	Instandhaltung von sonstigen Anlage	283,61	0,00	0,00	0,00
	Summe 530000 Rettungsdienste	283,61	0,00	0,00	0,00
612000	Gemeindestraßen				
1/612000-611000	Instandhaltung Straßenbauten	4.727,80	1.848,14	1.848,14	0,00
1/612000-728040	Kosten des Winterdienstes	0,00	5.184,00	5.184,00	0,00
5/612000-002000	Gesamtbaukosten	6.944,40	12.474,72	12.474,72	0,00
	Summe 612000 Gemeindestraßen	11.672,20	19.506,86	19.506,86	0,00
639000	Hochwasserschutz				
1/639000-729000	Sonstige Aufwendungen	0,00	37.800,00	37.800,00	0,00

Konto	Bezeichnung	Saldo Brutto 31.12.2023	Saldo Brutto 31.12.2024	Netto	USt
5/639000-004000	Freistellung Raiffeisengasse	26.986,83	0,00	0,00	0,00
	Summe 639000 Hochwasserschutz	26.986,83	37.800,00	37.800,00	0,00
640000	Straßenverkehr				
1/640000-700000	lfd. Kosten Radargeräte	1.251,19	0,00	0,00	0,00
1/640000-728000	Verkehrsüberwachung	0,00	776,64	776,64	0,00
	Summe 640000 Straßenverkehr	1.251,19	776,64	776,64	0,00
771000	Fremdenverkehrsförderung				
1/771000-757000	Transfers an Leaderregion	2.880,00	0,00	0,00	0,00
	Summe 771000 Fremdenverkehrsförderung	2.880,00	0,00	0,00	0,00
812000	WC-Anlagen				
1/812000-454000	Reinigungsmittel	11,60	0,00	0,00	0,00
1/812000-600000	Strom	0,00	532,26	532,26	0,00
	Summe 812000 WC-Anlagen	11,60	532,26	532,26	0,00
814000	Straßenreinigung				
1/814000-452000	Treibstoff Kehrmaschine	223,37	235,41	223,64	11,77
	Summe 814000 Straßenreinigung	223,37	235,41	223,64	11,77
815000	Parks, Gärten, Kinderspielplätze				
1/815000-042000	Betriebsausstattung	0,00	1.845,71	1.845,71	0,00
1/815000-430010	Essbare Stadt	0,00	193,50	193,50	0,00
1/815000-452000	Treibstoffe	382,88	170,82	170,82	0,00
1/815000-459000	Sonstige Verbrauchsgüter	5,80	0,00	0,00	0,00
1/815000-600000	Stromkosten	0,00	157,77	157,77	0,00
1/815000-613000	Instandhaltung Gartenanlagen	0,00	192,51	192,51	0,00
1/815000-613010	Instandhaltung Spielplätze	1.340,93	0,00	0,00	0,00
1/815000-616000	Instandhaltung von Maschinen und maschinelle Anlagen	47,29	0,00	0,00	0,00
	Summe 815000 Parks, Gärten, Kinderspielplätze	1.776,90	2.560,31	2.560,31	0,00
816000	Öffentliche Beleuchtung				
1/816000-613000	Sonstige Instandhaltung	2.187,40	502,07	502,07	0,00
1/816000-728070	Weihnachtsbeleuchtung Gesamtkosten	0,00	13,26	13,26	0,00
	Summe 816000 Öffentliche Beleuchtung	2.187,40	515,33	515,33	0,00
817000	Friedhof				
1/817000-600000	Stromkosten	0,00	30,23	30,23	0,00

Konto	Bezeichnung	Saldo Brutto 31.12.2023	Saldo Brutto 31.12.2024	Netto	USt
1/817000-600100	Gas	-1,93	200,57	200,57	0,00
	Summe 817000 Friedhof	-1,93	230,80	230,80	0,00
820000	Bauhof				
1/820000-400000	Dienstkleidung und GWG	195,83	0,00	0,00	0,00
1/820000-451000	Brennstoffe in Stahlflaschen	50,76	0,00	0,00	0,00
1/820000-452000	Treibstoff Fahrzeuge	1.260,11	7.519,60	7.143,62	375,98
1/820000-454000	Reinigungsmittel u Hygieneartikel	0,00	75,55	71,78	3,77
1/820000-459000	Sonstige Verbrauchsgüter	643,55	11,05	10,50	0,55
1/820000-600000	Stromkosten	0,00	95,12	90,37	4,75
1/820000-600100	Gas	-17,15	1.606,18	1.525,87	80,31
1/820000-614000	Instandhaltung Gebäude	625,07	0,00	0,00	0,00
1/820000-617000	Instandhaltung Fahrzeuge	832,25	1.024,24	973,03	51,21
1/820000-631000	Telekommunikationsdienste	0,00	25,02	23,77	1,25
1/820000-670000	Versicherungen	2.170,65	4.554,39	4.554,39	0,00
	Summe 820000 Bauhof	5.761,07	14.911,15	14.393,33	517,82
839010	Parkdeck				
1/839010-600000	Strom	0,00	452,55	452,55	0,00
1/839010-614000	Instandhaltung von Gebäuden und Bauten	0,00	364,75	364,75	0,00
1/839010-710020	Kanal. Müll, Wasser	742,50	743,61	743,61	0,00
1/839010-728000	Lohnreinigung	373,48	409,79	409,79	0,00
	Summe 839010 Parkdeck	1.115,98	1.970,70	1.970,70	0,00
840000	Grundbesitz				
1/840000-640000	Rechts- und Beratungskosten	2.696,06	0,00	0,00	0,00
1/840000-710000	Steuern und Abgaben	0,00	295,00	295,00	0,00
	Summe 840000 Grundbesitz	2.696,06	295,00	295,00	0,00
849000	Rathausplatz				
1/849000-728000	Lohnreinigung	444,60	487,82	487,82	0,00
	Summe 849000 Rathausplatz	444,60	487,82	487,82	0,00
851000	Abwasserbeseitigung				
1/851000-612000	Instandhaltung und Reinigung Kanalanlage	1.903,80	1.960,80	1.634,00	326,80
	Summe 851000 Abwasserbeseitigung	1.903,80	1.960,80	1.634,00	326,80
852000	Müllbeseitigung				
1/852000-459000	Gemeindekarten	408,00	0,00	0,00	0,00

Rechnungsabschluss 2024

Marktgemeinde Leobersdorf

Nachweis Lieferantenverbindlichkeiten

Konto	Bezeichnung	Saldo Brutto 31.12.2023	Saldo Brutto 31.12.2024	Netto	USt
1/852000-728000	Entsorgungskosten	1.919,82	1.109,70	955,78	153,92
	Summe 852000 Müllbeseitigung	2.327,82	1.109,70	955,78	153,92
853000	Wohn- und Geschäftsgebäude				
1/853000-614000	Instandhaltung Wohnunghäuser	5.778,74	0,00	0,00	0,00
1/853000-640000	Rechts- und Beratungskosten	432,00	0,00	0,00	0,00
1/853000-700100	Leerstehungen	-27,42	552,07	486,74	65,33
1/853000-710020	Kanal-, Müll- und Wassergebühren	0,00	134,20	122,00	12,20
1/853000-729000	Sonstige Ausgaben	0,00	120,00	120,00	0,00
	Summe 853000 Wohn- und Geschäftsgebäude	6.183,32	806,27	728,74	77,53
853011	G245 Dornauerstraße 28				
1/853011-640000	Rechts- und Beratungsaufwand	0,00	10.080,00	8.400,00	1.680,00
	Summe 853011 G245 Dornauerstraße 28	0,00	10.080,00	8.400,00	1.680,00
853025	G800 Färbergasse				
1/853025-614000	Instandhaltung von Gebäuden und Bauten	0,00	174,00	145,00	29,00
	Summe 853025 G800 Färbergasse	0,00	174,00	145,00	29,00
853030	G806 Wr.Neustädterstraße 5-7				
1/853030-640000	Rechts- und Beratungsaufwand	0,00	8.400,00	7.000,00	1.400,00
	Summe 853030 G806 Wr.Neustädterstraße 5-7	0,00	8.400,00	7.000,00	1.400,00
859100	Freibad				
1/859100-455000	Chemische und artverwandte Mittel	0,00	-176,92	-147,43	-29,49
	Summe 859100 Freibad	0,00	-176,92	-147,43	-29,49
870000	Photovoltaikanlage				
2/870000+828000	Entgelte Einspeisung	0,00	1.061,85	1.061,85	0,00
	Summe 870000 Photovoltaikanlage	0,00	-1.061,85	-1.061,85	0,00
870010	Photovoltaik Sportplatz				
5/870010-050000	Sonderanlagen	22.392,79	0,00	0,00	0,00
	Summe 870010 Photovoltaik Sportplatz	22.392,79	0,00	0,00	0,00
870020	Photovoltaik Rathaus				
5/870020-050000	Sonderanlagen	6.057,18	0,00	0,00	0,00
	Summe 870020 Photovoltaik Rathaus	6.057,18	0,00	0,00	0,00

Konto	Bezeichnung	Saldo Brutto 31.12.2023	Saldo Brutto 31.12.2024	Netto	USt
900000	Finanzverwaltung				
1/900000-640000	Rechts- und Beratungskosten	3.810,00	4.020,00	4.020,00	0,00
	Summe 900000 Finanzverwaltung	3.810,00	4.020,00	4.020,00	0,00
	Gesamt	Brutto 31.12.2023	Brutto 31.12.2024	Netto	USt
		397.920,24	240.998,56	233.220,64	7.777,92
		Ausgaben	242.060,41	234.282,49	7.777,92
		Einnahmen	1.061,85	1.061,85	0,00

Verbindlichkeiten

Konto	Bezeichnung	Saldo lt. Konto 31.12.2023	Saldo lt. Konto 31.12.2024	Offen	Differenz
331000	Kurzfristige Verbindlichkeiten aus Lieferungen und Leistungen	397.920,24	240.998,56	240.998,56	0,00
332000	Langfristige Verbindlichkeiten aus Lieferungen und Leistungen	0,00	0,00	0,00	0,00
333000	Kurzfristige Verbindlichkeiten aus Abgaben	0,00	0,00	0,00	0,00
Summe		397.920,24	240.998,56	240.998,56	0,00

Verbindlichkeiten nach Vorhabenscode

Konto	Bezeichnung	ohne Vorhabenscode	mit Vorhabenscode 1	mit Vorhabencodes 2 - 5	VUG	USt	Gesamt
331000	Kurzfristige Verbindlichkeiten aus Lieferungen und Leistungen	218.700,21	12.674,72	1.845,71	0,00	7.777,92	240.998,56
332000	Langfristige Verbindlichkeiten aus Lieferungen und Leistungen	0,00	0,00	0,00	0,00	0,00	0,00
333000	Kurzfristige Verbindlichkeiten aus Abgaben	0,00	0,00	0,00	0,00	0,00	0,00
Summe		218.700,21	12.674,72	1.845,71	0,00	7.777,92	240.998,56

Nachweis über Transferzahlungen (Anlage 6a)

Haushaltskonto	Bezeichnung Ansatz	Bezeichnung Post	Summe Einzahlungen	Summe Auszahlungen
Transferzahlungen von/an Bund, Bundesfonds, Bundeskammern				
Gesamtsumme Transferzahlungen von/an Bund, Bundesfonds, Bundeskammern			7.021.715,82	0,00
Summe Kapitaltransfers			256.154,00	0,00
Summe Transfers			6.765.561,82	0,00
2/250000+862000	Horte	Laufende Transferzahlungen von Gemeinden, -verbänden u. -fonds	40.580,00	
2/273000+861000	Volksbüchereien	Transfers von Ländern, Landesfonds und Landeskammern	2.000,00	
2/820000+863000	Bauhof	Ersätze von Ausgaben	224,36	
2/853000+863000	Wohn- und Geschäftsgebäude	AMS ATZ Bendekovics	11.524,31	
2/853011+861211	G245 Dornauerstraße 28	Zinsenzuschuss	117.657,63	
2/853014+861800	G812 Hauptstraße 1	Zinsenzuschuss	17.338,41	
2/853015+861216	G233 Arbeitergasse 2-6	Zinsenzuschuss	26.550,00	
2/853016+861215	9902 Arbeitergasse 10-20	Zinsenzuschuss Sanierung AG 10-16	97.006,00	
2/853016+861218	9902 Arbeitergasse 10-20	Zinsenzuschuss Sanierung AG 18-20	53.054,00	
2/853016+861220	9902 Arbeitergasse 10-20	Zinsenzuschuss	70.460,60	
2/853018+861213	G190 Südbahnstraße 15-17	Zinsenzuschuss	46.300,00	
2/853019+861214	G194 Südbahnstraße 19-21	Zinsenzuschuss	85.753,96	
2/853022+861260	G094 Enzesfelderstraße 20	Zinsenzuschuss	2.700,00	
2/853025+861400	G800 Färbergasse	Zinsenzuschuss	151.860,88	
2/853027+861270	G804 Marktplatz 7 BT2	Zinsenzuschuss	28.342,40	
2/853028+861280	G805 Heugasse 2	Zinsenzuschuss	14.350,00	
2/853030+861217	G806 Wr.Neustädterstraße 5-7	Zinsenzuschuss	186.251,96	
2/853129+861600	G807 Wr.Neustädterstraße 4a	Zinsenzuschuss	38.737,96	
2/921000+861000	Zwischen Ländern und Gemeinden geteilte Abgaben	Entschädigung Tourismusabgaben	28.552,43	
2/925000+859400	Gemeinschaftliche Bundesabgaben	Ertragsanteile nach Bevölkerungsschlüssel incl. KEST	5.356.467,49	
2/940000+861000	Bedarfszuweisungen	Transfers von Ländern, Landesfonds und Landeskammern	200.467,43	
2/941000+860000	Sonstige Finanzzuweisungen nach dem FAG	Laufende Transferzahlungen von Bund und Bundesfonds	189.382,00	
6/210100+300000	Bildungscampus	KIP Zuschuss Bund	256.154,00	

Haushaltskonto	Bezeichnung Ansatz	Bezeichnung Post	Summe Einzahlungen	Summe Auszahlungen
Transferzahlungen von/an Länder, Landesfonds, Landeskammern				
Gesamtsumme Transferzahlungen von/an Länder, Landesfonds, Landeskammern			392.394,46	3.229.202,98
Summe Kapitaltransfers			0,00	0,00
Summe Transfers			392.394,46	3.229.202,98
2/024000+816000	Wahlangelegenheiten	Ersätze Wahlen	8.482,03	
2/240000+861000	Kindergärten	Förderung Kinderbetreuungsinitiative	3.500,00	
2/240000+861010	Kindergärten	Zinsenzuschuß des Landes	2.684,13	
2/320000+861000	Musikschule	Landeszuschuss	226.703,09	
2/612000+861010	Gemeindestraßen	Zinsenzuschuss des Landes	1.859,38	
2/851000+861010	Abwasserbeseitigung	Zweckzuschuss Gebührenbremse 2024	84.708,00	
2/946000+861000	Zuschuß nach dem Landesgesetz	Unterstützungspaket 2024	64.457,83	
1/419000-751000	Sozialhilfe	Wohnsitzgemeindebeitrag		41.880,33
1/419000-751100	Sozialhilfe	Sozialhilfeumlage		1.173.482,69
1/439000-751000	Jugendwohlfahrt	Gemeindebeitrag Umlage		230.992,73
1/562000-752000	Krankenanstalten Sprengelbeiträge	NÖKAS		1.782.847,23
Transferzahlungen von/an Gemeinden, Gemeindeverbände, Gemeindefonds				
Gesamtsumme Transferzahlungen von/an Gemeinden, Gemeindeverbände, Gemeindefonds			20.197,00	1.571.047,30
Summe Kapitaltransfers			0,00	0,00
Summe Transfers			20.197,00	1.571.047,30
2/132000+868000	Gesundheitspolizei	Verrechnung Totenbeschauegebühr	1.611,00	
2/320000+863020	Musikschule	Erhaltungsbeiträge Gemeinden	18.586,00	
1/022000-752020	Standesamt	Gemeindebeitrag Umlage		35.259,89
1/211000-752000	Volksschule	Umlage		427.481,04
1/212000-752000	Neue Mittelschule	Umlage		225.301,36
1/213000-752000	Sonderschulen	Umlagen		14.977,66
1/214000-752000	Polytechnische Schulen	Umlagen		95.314,01
1/219000-752030	Sonstige Schulen	Gemeindebeitrag an Schulgemeinden		47.213,18
1/631000-752010	Örtliche Gewässer	Beitrag Triestingwasserverband		90.500,20
1/851000-752010	Abwasserbeseitigung	Beitrag Abwasserverband		634.999,96
Transferzahlungen von/an Sozialversicherungsträger				
Gesamtsumme Transferzahlungen von/an Sozialversicherungsträger			23.059,92	0,00
Summe Kapitaltransfers			0,00	0,00
Summe Transfers			23.059,92	0,00
2/900000+863000	Finanzverwaltung	AMS ATZ Weissenböck	23.059,92	

Haushaltskonto	Bezeichnung Ansatz	Bezeichnung Post	Summe Einzahlungen	Summe Auszahlungen
Transferzahlungen von/an sonst. Träger des öffentlichen Rechts				
	Gesamtsumme Transferzahlungen von/an sonst. Träger des öffentlichen Rechts		5.712,25	0,00
	Summe Kapitaltransfers		0,00	0,00
	Summe Transfers		5.712,25	0,00
2/900000+863010	Finanzverwaltung	EFZ Zuschuss AUVA	5.712,25	
Gesamtsumme			7.463.079,45	4.800.250,28

Nachweis über Haushaltsrücklagen und
Zahlungsmittelreserven (Anlage 6b)

Haushaltsrücklagen			Rücklagenstand			Rücklagenstand	Zahlungsmittelreserven		
Nr.	Verwendungszweck	Ansatz	31.12.2023	Zuführungen	Entnahmen	31.12.2024	31.12.2023	31.12.2024	Konto-/Sparbuchnummer
8/9990935/00001	Allgemeine Rücklage	912000	74.672,58			74.672,58	74.672,58	74.672,58	ZW 804 295804
8/9990935/00009	Rücklage Eröffnungsbilanz	912000	15.850.000,00			15.850.000,00			
Allgemeine Haushaltsrücklagen			15.924.672,58	0,00	0,00	15.924.672,58	74.672,58	74.672,58	
8/9997935/00001	Haushaltspotential Rücklage	990000	1.412.243,08		860.072,86	552.170,22			
Rücklagen ohne Zahlungsmittelreserve			1.412.243,08	0,00	860.072,86	552.170,22	0,00	0,00	
Gesamtsummen			17.336.915,66	0,00	860.072,86	16.476.842,80	74.672,58	74.672,58	

Einzelnachweis über Finanzschulden und Schuldendienst
(Anlage 6c)

Kontonummer Darlehensnr.	Ansatz	Darlehensgeber/Staat Aktenzahl	Verwendungszweck Genehmigungsdatum/-vermerk	Beschluss- Datum	Zinssatz	Währung	Laufzeit Zinsindikator
1. Darlehen für Investitionszwecke							
1.1. ... von Trägern des öffentlichen Rechts							
1.1.1. ... von Bund, Bundesfonds, Bundeskammern							
1.1.2. ... von Ländern, Landesfonds, Landeskammern							
50013 1	853028	NÖ Landesregierung/AT 07320818006	Heugasse 2, NÖ LG Direktdarlehen	Wohn- und Geschäftsgebäude	1,000%	EUR	01.01.1999 - normal verzir 31.12.2024
50013 4	853018	NÖ Landesregierung/AT 07320770003	Südbahnstraße 15-17, NÖ LG Direktdarlehen, F2-B- 02/320770-2001	Wohn- und Geschäftsgebäude	0,000%	EUR	01.01.2007 - FIX verzinst 31.12.2032
50013 5	853022	NÖ Landesregierung/AT 07320784004	Florianiplatz, Enzesfelder Straße 20, Wohnungen, NÖ LG Direktdarlehen	Wohn- und Geschäftsgebäude	1,000%	EUR	01.01.2004 - FIX verzinst 31.12.2038
50013 9	853011	NÖ Landesregierung/AT 7320897003/17320897017	Dornauerstraße 28, Direktdarlehen	Wohn- und Geschäftsgebäude	2,000%	EUR	01.01.2013 - FIX verzinst 31.12.2040
50013 10	853015	NÖ Landesregierung/AT 07320810005	Arbeitergasse 2-6, NÖ LG Direktdarlehen	Wohn- und Geschäftsgebäude	1,000%	EUR	01.01.2008 - FIX verzinst 31.12.2037
50013 11	853025	NÖ Landesregierung/AT Hypo 07320851003/17320851017	Färbergasse 7, NÖ LG Direktdarlehen, Wohnbauförderung	Wohn- und Geschäftsgebäude	1,000%	EUR	01.01.2008 - FIX verzinst 31.12.2037
50013 13	853027	NÖ Landesregierung/AT 07320754008	Marktplatz 7 BT2, NÖ LG Direktdarlehen	Wohn- und Geschäftsgebäude	0,000%	EUR	01.01.2000 - FIX verzinst 31.12.2025
50013 14	853030	NÖ Landesregierung/AT 07320892001/17320892015	Wr. Neustädterstraße 5-7, NÖ LG gefördert	Wohn- und Geschäftsgebäude	1,000%	EUR	01.01.2012 - FIX verzinst 31.12.2041
50013 15	853129	NÖ Landesregierung/AT 17320868017/07320868003	Wr. Neustädterstraße 4a, NÖ LG Direktdarlehen	Wohn- und Geschäftsgebäude	1,000%	EUR	01.01.2008 - FIX verzinst 31.12.2041
50013 18	853014	NÖ Landesregierung/AT 07320885005/17320885019	Hauptstraße 1, NÖ LRG Direktdarlehen	Wohn- und Geschäftsgebäude	1,000%	EUR	01.01.2010 - FIX verzinst 31.12.2040
1.1.3. ... von Gemeinden, Gemeindeverbänden, Gemeindefonds							
1.1.4. ... von Sozialversicherungsträgern							

Kontonummer Darlehensnr.	Darlehenshöhe Gesamt	Buchwert 31.12.2023	Zugang	Tilgung	Zinsen	Summe Schuldendienst	Schuldendienst- ersätze	Buchwert 31.12.2024	Kursgewinn/ -verlust	Buchwert inkl. KG/KV	Netto Schuldendienst
50013 1	1.145.300,00	840.059,92		39.037,58	9.637,67	48.675,25	14.350,00	801.022,34		801.022,34	34.325,25
50013 4	846.465,86	408.192,26		42.968,00		42.968,00		365.224,26		365.224,26	42.968,00
50013 5	181.708,45	131.180,77		6.302,84	1.545,82	7.848,66	2.700,00	124.877,93		124.877,93	5.148,66
50013 9	638.712,75	484.971,27		30.608,28	9.731,46	40.339,74		454.362,99		454.362,99	40.339,74
50013 10	2.113.164,00	1.616.208,81		66.391,77	18.452,23	84.844,00	26.550,00	1.549.817,04		1.549.817,04	58.294,00
50013 11	1.286.540,00	1.358.139,63		80.740,66	22.182,54	102.923,20		1.277.398,97		1.277.398,97	102.923,20
50013 13	554.421,00	212.568,10		28.342,40		28.342,40		184.225,70		184.225,70	28.342,40
50013 14	3.725.000,00	1.075.469,55		294.592,38	23.344,77	317.937,15		780.877,17		780.877,17	317.937,15
50013 15	547.200,00	150.196,68		10.183,23	3.088,77	13.272,00		140.013,45		140.013,45	13.272,00
50013 18	553.284,00	102.456,32		8.332,92	2.425,38	10.758,30		94.123,40		94.123,40	10.758,30

Kontonummer Darlehensnr.	Ansatz	Darlehensgeber/Staat Aktenzahl	Verwendungszweck Genehmigungsdatum/-vermerk	Beschluss- Datum	Zinssatz Zinsindikator	Währung	Laufzeit
1.1.5. ... von sonstigen Trägern des öffentlichen Rechts							
1.2. ... von Beteiligungen der Gebietskörperschaft (ohne Finanzunternehmen)							
1.3. ... von Unternehmen (ohne Beteiligungen und ohne Finanzunternehmen)							
1.4. ... von Finanzunternehmen							
1.4.1. ... von Finanzunternehmen im Inland							
50001 1	853016	Raiba Leobersdorf/AT 119-01.909.977	Arbeitergasse 10-16, Darlehen nicht gefördert	Wohn- und Geschäftsgebäude	3,400% normal verzir	EUR	01.01.2003 - 30.06.2028
50001 2	853014	Raiba Leobersdorf/AT 139-01.909.977	Hauptstraße 1, gefördertes Darlehen	Wohn- und Geschäftsgebäude	3,950% normal verzir	EUR	01.01.2011 - 31.12.2041
50001 3	870000	Raiba Leobersdorf/AT 149-01909977	Photovoltaik 48,77 %	Photovoltaik	3,250% Fixzinsatz	EUR	01.01.2023 - 31.12.2032
50001 4	853014	Raiba Leobersdorf/AT 140-01.909.977	Hauptstraße 1, Darlehen nicht gefördert	Wohn- und Geschäftsgebäude	3,950% normal verzir	EUR	01.01.2010 - 31.12.2041
50001 5	853014	Raiba Leobersdorf/AT 141-01.909.977	Hauptstraße 1, PKW Stellplätze	Wohn- und Geschäftsgebäude	3,950% normal verzir	EUR	01.01.2010 - 31.12.2041
50001 6	870020	Raiba Leobersdorf/AT 149-01909977	Photovoltaik Rathaus 51,23 %	Photovoltaik Rathaus	1,000% EURIBOR	EUR	01.01.2023 - 31.12.2032
50001 69	853016	Raiba Leobersdorf/AT 112-01.909.977	Arbeitergasse 10-16, Darlehen gefördert	Wohn- und Geschäftsgebäude	3,400% FIX verzinst	EUR	01.01.2000 - 31.12.2025
50001 70	853019	Raiba Leobersdorf/AT 144+145+146-01.909.977	Südbahnstraße 19-21, Darlehen gefördert, 29.120.128 29.120.342 29.120.193	Wohn- und Geschäftsgebäude	3,950% normal verzir	EUR	01.01.2011 - 30.04.2027
50001 71	853016	Raiba Leobersdorf/AT 114-01.909.977	Arbeitergasse 10-16, Darlehen nicht gefördert	Wohn- und Geschäftsgebäude	3,400% normal verzir	EUR	01.01.1999 - 31.12.2028
50001 72	853019	Raiba Leobersdorf/AT 147-01.909.977	Südbahnstraße 19-21, Darlehen nicht gefördert, vormals 29.120.201	Wohn- und Geschäftsgebäude	3,950% normal verzir	EUR	01.01.2011 - 31.12.2027

Kontonummer Darlehensnr.	Darlehenshöhe Gesamt	Buchwert 31.12.2023	Zugang	Tilgung	Zinsen	Summe Schuldendienst	Schuldendienst- ersätze	Buchwert 31.12.2024	Kursgewinn/ -verlust	Buchwert inkl. KG/KV	Netto Schuldendienst
50001 1	180.000,00	41.304,67		8.634,24	1.353,32	9.987,56		32.670,43		32.670,43	9.987,56
50001 2	1.243.620,00	101.872,84		7.942,33	2.094,94	10.037,27	6.964,11	93.930,51		93.930,51	3.073,16
50001 3	300.000,00	145.203,69		10.151,91	10.007,69	20.159,60		135.051,78		135.051,78	20.159,60
50001 4	1.318.600,00	102.939,20		4.155,69	4.092,11	8.247,80		98.783,51		98.783,51	8.247,80
50001 5	292.500,00	206.614,00		8.343,06	8.213,44	16.556,50		198.270,94		198.270,94	16.556,50
50001 6	165.000,00	152.548,39		4.505,34	10.512,46	15.017,80		148.043,05		148.043,05	15.017,80
50001 69	1.521.965,36	102.413,19		67.787,32	2.762,29	70.549,61	70.460,60	34.625,87		34.625,87	89,01
50001 70	1.715.078,89	239.728,23		97.439,45	8.291,49	105.730,94	85.753,96	142.288,78		142.288,78	19.976,98
50001 71	617.154,06	52.121,28		34.445,34	1.504,86	35.950,20		17.675,94		17.675,94	35.950,20
50001 72	726.583,00	138.757,63		32.678,16	5.287,78	37.965,94		106.079,47		106.079,47	37.965,94

Kontonummer Darlehensnr.	Ansatz	Darlehensgeber/Staat Aktenzahl	Verwendungszweck Genehmigungsdatum/-vermerk	Beschluss- Datum	Zinssatz Währung Zinsindikator	Laufzeit
50001 78	853027	Raiba Leobersdorf/AT 143-01.909.977	Marktplatz 7 BT2, gefördert 51,66 % , vorm. 29.120.110/29.120.111	Wohn- und Geschäftsgebäude	3,950% EUR normal verzir	01.01.2000 - 31.12.2030
50001 89	853018	Raiba Leobersdorf/AT 117-01.909.977	Südbahnstraße 15-17, Darlehen gefördert	Wohn- und Geschäftsgebäude	3,400% EUR normal verzir	01.01.2001 - 31.12.2041
50001 90	853018	Raiba Leobersdorf/AT 118-01.909.977	Südbahnstraße 15-17, Darlehen nicht gefördert	Wohn- und Geschäftsgebäude	3,400% EUR normal verzir	01.01.2002 - 31.12.2021
50006 4	853016	Sparkasse Leobersdorf/AT AT75 2020 5010 6100 0640	Arbeitergasse 10-16 Sanierung , AT75 2020 5010 6100 0640	Arbeitergasse 10-16 Sanierung	1,250% EUR FIX verzinst	01.01.2018 - 31.12.2032
50006 5	853016	Sparkasse Leobersdorf/AT AT97 2020 5010 6100 0632	Arbeitergasse 18-20 Sanierung, AT97 2020 5010 6100 0632	Arbeitergasse 18-20 Sanierung	1,250% EUR FIX verzinst	01.01.2018 - 31.12.2032
50006 6	262000	Sparkasse Leobersdorf/AT AT79 2020 5010 6100 0665	Sanierung Sportplatz	Sportplatz	1,250% EUR FIX verzinst	01.01.2019 - 31.12.2034
50006 64	853020	Sparkasse Leobersdorf/AT AT33 2020 5000 6201 0715	Südbahnstraße 23 A+B, Darlehen nicht gefördert, AT33 2020 5000 6201 0715	Wohn- und Geschäftsgebäude	4,750% EUR FIX verzinst	01.01.1999 - 30.10.2024
50016 1	853022	Bausparkasse der österr. Sparkassen/AT 4489266114	Sicherheitszentale	Wohn- und Geschäftsgebäude	4,425% EUR normal verzir	01.01.2003 - 31.12.2033
50016 2	163000	Bausparkasse der österr. Sparkassen/AT 4489261414	Feuerwehr- Einsatzzentrale	Freiwillige Feuerwehren	4,425% EUR normal verzir	01.01.2003 - 31.12.2033
50016 5	853022	Bausparkasse der österr. Sparkassen/AT 4489261210	Florianiplatz / Enzesfelder Straße 20 Wohnungen, Darlehen gefördert	Wohn- und Geschäftsgebäude	4,425% EUR normal verzir	01.01.2003 - 31.12.2027
50016 6	853022	Bausparkasse der österr. Sparkassen/AT 4489261228	Florianiplatz / Enzesfelderstraße 20, Wohnungen, Darlehen nicht gefördert	Wohn- und Geschäftsgebäude	4,425% EUR normal verzir	01.01.2003 - 31.12.2032
50016 8	853028	Bausparkasse der österr. Sparkassen/AT 04489264413/4645178760	Heugasse 2, Darlehen gefördert	Wohn- und Geschäftsgebäude	3,300% EUR normal verzir	01.01.2003 - 31.12.2028

Kontonummer Darlehensnr.	Darlehenshöhe Gesamt	Buchwert 31.12.2023	Zugang	Tilgung	Zinsen	Summe Schuldendienst	Schuldendienst- ersätze	Buchwert 31.12.2024	Kursgewinn/ -verlust	Buchwert inkl. KG/KV	Netto Schuldendienst
50001 78	568.664,93	347.598,11		44.101,46	13.483,54	57.585,00	28.342,40	303.496,65		303.496,65	29.242,60
50001 89	895.955,85	226.442,20		48.824,15	5.483,69	54.307,84	46.300,00	177.618,05		177.618,05	8.007,84
50001 90	481.358,41	209.462,75		20.203,39	7.066,05	27.269,44		189.259,36		189.259,36	27.269,44
50006 4	2.600.000,00	1.940.074,75		173.742,37	24.089,67	197.832,04	97.006,00	1.766.332,38		1.766.332,38	100.826,04
50006 5	1.500.000,00	1.077.015,46		96.497,62	13.379,56	109.877,18	53.054,00	980.517,84		980.517,84	56.823,18
50006 6	600.000,00	450.954,71		60.563,18	5.516,59	66.079,77		390.391,53		390.391,53	66.079,77
50006 64	247.814,36	8.337,90		8.337,90	221,13	8.559,03					8.559,03
50016 1	732.700,00	263.727,57		21.116,21	12.067,87	33.184,08		242.611,36		242.611,36	33.184,08
50016 2	254.300,00	81.677,62		8.176,24	3.725,72	11.901,96		73.501,38		73.501,38	11.901,96
50016 5	43.604,00	9.216,08		1.986,59	371,59	2.358,18		7.229,49		7.229,49	2.358,18
50016 6	82.800,00	32.177,24		2.949,29	1.394,59	4.343,88		29.227,95		29.227,95	4.343,88
50016 8	277.610,00	100.195,84		16.087,08	3.585,48	19.672,56		84.108,76		84.108,76	19.672,56

Kontonummer Darlehensnr.	Ansatz	Darlehensgeber/Staat Aktenzahl	Verwendungszweck Genehmigungsdatum/-vermerk	Beschluss- Datum	Zinssatz	Währung	Laufzeit
						Zinsindikator	
50016 9	853028	Bausparkasse der österr. Sparkassen/AT 4489264421	Heugasse 2, Darlehen nicht gefördert	Wohn- und Geschäftsgebäude	4,000%	EUR	01.01.2003 - normal verzir 31.12.2023
50016 10	853015	Bausparkasse der österr. Sparkassen/AT 4489273315	Arbeitergasse 2-6, Darlehen gefördert	Wohn- und Geschäftsgebäude	3,300%	EUR	01.01.2004 - normal verzir 31.12.2019
50016 12	853015	Bausparkasse der österr. Sparkassen/AT 4489273323	Arbeitergasse 2-6, Darlehen nicht gefördert	Wohn- und Geschäftsgebäude	3,300%	EUR	01.01.2004 - normal verzir 31.12.2029
50017 2	853030	Hypo Investment Bank AG/AT 466181404	Wr. Neustädterstraße 5-7, Darlehen nicht gefördert	Wohn- und Geschäftsgebäude	3,261%	EUR	01.01.2012 - FIX verzinst 31.12.2043
50017 5	853025	Hypo Investment Bank AG/AT 466136905/466148407	Färbergasse 7, Darlehen nicht gefördert	30.01.2006 Wohn- und Geschäftsgebäude	1,675%	EUR	01.01.2006 - euribor6m 30.06.2037
50017 6	853025	Hypo Investment Bank AG/AT 466136808 / 466136603 /466148318	Färbergasse 7, Darlehen gefördert	30.01.2006 Wohn- und Geschäftsgebäude	1,675%	EUR	01.01.2006 - FIX verzinst 30.06.2037
50017 9	853025	Hypo Investment Bank AG/AT 00466158607	Färbergasse 7, Darlehen gefördert	Wohn- und Geschäftsgebäude	1,766%	EUR	01.01.2008 - euribor6m 31.12.2037
50017 10	853025	Hypo Investment Bank AG/AT 00466158704	Färbergasse 7, Darlehen nicht gefördert	Wohn- und Geschäftsgebäude	1,633%	EUR	01.01.2008 - FIX verzinst 31.12.2037
50017 12	853030	Hypo Investment Bank AG/AT 466181307	Wr. Neustädterstraße 5-7, Darlehen gefördert	Wohn- und Geschäftsgebäude	3,261%	EUR	01.01.2012 - FIX verzinst 31.12.2044
111991 1	853011	Raiffeisen Bausparkasse GesmbH/AT 29.220.399	Dornauerstraße 28, Darlehen gefördert	Wohn- und Geschäftsgebäude	2,900%	EUR	01.01.2014 - FIX verzinst 31.12.2036
111991 2	853011	Raiffeisen Bausparkasse GesmbH/AT 29.220.407	Dornauerstraße 28, Darlehen nicht gefördert	Wohn- und Geschäftsgebäude	5,157%	EUR	01.01.2014 - FIX verzinst 31.12.2040
112497 4	530000	Raiffeisenlandesbank NÖ-Wien AG/AT AT29 3200 0423 0031 4401	Rettungsstelle Neubau, AT29 3200 0423 0031 4401	03.09.2015 Rettungsstelle Neubau	1,977%	EUR	01.01.2015 - FIX verzinst 31.12.2040
112497 5	852000	Raiffeisenlandesbank NÖ-Wien AG/AT AT38 3200 0421 0031 4401	Altstoffsammelzentrum, AT38 3200 0421 0031 4401	03.09.2015 Altstoffsammelzentrum	1,977%	EUR	01.01.2015 - FIX verzinst 31.12.2040
112497 6	612000	Raiffeisenlandesbank NÖ-Wien AG/AT AT73 3200 0424 031 4401	Straßenbau 2020/21, AT73 3200 0424 031 4401	08.10.2020 Finanzierung Straßenbau	0,560%	EUR	01.01.2021 - FIX verzinst 31.12.2040

Kontonummer Darlehensnr.	Darlehenshöhe Gesamt	Buchwert 31.12.2023	Zugang	Tilgung	Zinsen	Summe Schuldendienst	Schuldendienst- ersätze	Buchwert 31.12.2024	Kursgewinn/ -verlust	Buchwert inkl. KG/KV	Netto Schuldendienst
50016 9	485.455,00	256.764,78		17.721,26	12.491,26	30.212,52		239.043,52		239.043,52	30.212,52
50016 10	531.000,00	270.064,76		16.691,38	12.500,66	29.192,04		253.373,38		253.373,38	29.192,04
50016 12	1.238.710,00	629.887,83		38.930,74	29.138,42	68.069,16		590.957,09		590.957,09	68.069,16
50017 2	2.050.000,00	1.576.484,17		155.554,50	25.704,57	181.259,07		1.420.929,67		1.420.929,67	181.259,07
50017 5	962.200,00	546.823,36		36.430,06	8.957,60	45.387,66		510.393,30		510.393,30	45.387,66
50017 6	2.886.500,00	1.717.080,21		116.206,53	26.353,89	142.560,42	146.089,58	1.600.873,68		1.600.873,68	-3.529,16
50017 9	115.500,00	66.013,05		4.590,12	1.181,18	5.771,30	5.771,30	61.422,93		61.422,93	
50017 10	100.000,00	59.303,83		3.577,65	969,69	4.547,34		55.726,18		55.726,18	4.547,34
50017 12	3.725.093,23	2.941.018,60		359.243,79	95.010,17	454.253,96	186.251,96	2.581.774,81		2.581.774,81	268.002,00
111991 1	1.569.000,00	1.253.524,21		76.767,83	50.705,18	127.473,01	117.657,63	1.176.756,38		1.176.756,38	9.815,38
111991 2	1.312.000,00	1.048.444,57		31.400,01	42.417,55	73.817,56		1.017.044,56		1.017.044,56	73.817,56
112497 4	500.000,00	364.592,00		31.248,00	7.224,01	38.472,01		333.344,00		333.344,00	38.472,01
112497 5	500.000,00	364.592,00		31.248,00	7.224,01	38.472,01		333.344,00		333.344,00	38.472,01
112497 6	1.750.000,00	1.536.307,87		90.560,84	4.373,36	94.934,20		1.445.747,03		1.445.747,03	94.934,20

Kontonummer Darlehensnr.	Ansatz	Darlehensgeber/Staat Aktenzahl	Verwendungszweck Genehmigungsdatum/-vermerk	Beschluss- Datum	Zinssatz Zinsindikator	Währung	Laufzeit
113053 1	612000	Hypo-Bank Burgenland AG/AT 81013074601	Straßenbau	Straßenbau	1,250% Fixzinsatz	EUR	01.01.2017 - 31.12.2027
113058 1	853013	BAWAG P.S.K. AG/AT AT45 14000 0290 4003 8319	Hauptstraße 30-32 AT4514000029040038319	Wohn- und Geschäftsgebäude	3,400% normal verzir	EUR	01.01.2003 - 31.05.2024
113058 4	853013	BAWAG P.S.K. AG/AT AT45 1400 0290 4004 6176	Hauptstraße 32/RH2 AT451400029040046176	Hauptstraße 32/RH2	3,400% euribor6m	EUR	01.01.2017 - 31.05.2024
113909 1	853015	Erste Bank AG/AT AT12 2011 1286 6235 6900	Arbeitergasse 2-6 nicht gefördert, AT12 2011 1286 6235 6900	Wohn- und Geschäftsgebäude	4,425% euribor6m	EUR	01.01.2010 - 31.12.2033
113909 2	853129	Erste Bank AG/AT AT55 2011 1286 6235 6902	Wr. Neustädterstraße 4a, Darlehen nicht gefördert, AT55 2011 1286 6235 6902	Wohn- und Geschäftsgebäude	4,138% euribor6m	EUR	01.01.2008 - 31.12.2038
113909 3	853129	Erste Bank AG/AT AT82 2011 1286 6235 6901	Wr. Neustädterstraße 4a, Darlehen nicht gefördert, AT82 2011 1286 6235 6901	Wohn- und Geschäftsgebäude	4,138% euribor6m	EUR	01.01.2010 - 31.12.2029
113909 4	853129	Erste Bank AG/AT AT28 2011 1286 6235 6903	Wr. Neustädterstraße 4a, Darlehen gefördert, AT28 2011 1286 6235 6903	Wohn- und Geschäftsgebäude	4,138% euribor6m	EUR	01.01.2007 - 31.12.2040

1.4.2. ... von Finanzunternehmen im Ausland

1.5. ... von Sonstigen

Zwischensumme**2. Finanzschulden für den laufenden Aufwand**

2.1. ... von Trägern des öffentlichen Rechts

2.1.1. ... von Bund, Bundesfonds, Bundeskammern

2.1.2. ... von Ländern, Landesfonds, Landeskammern

2.1.3. ... von Gemeinden, Gemeindeverbänden, Gemeindefonds

2.1.4. ... von Sozialversicherungsträgern

2.1.5. ... von sonstigen Trägern des öffentlichen Rechts

2.2. ... von Beteiligungen der Gebietskörperschaft (ohne Finanzunternehmungen)

Kontonummer Darlehensnr.	Darlehenshöhe Gesamt	Buchwert 31.12.2023	Zugang	Tilgung	Zinsen	Summe Schuldendienst	Schuldendienst- ersätze	Buchwert 31.12.2024	Kursgewinn/ -verlust	Buchwert inkl. KG/KV	Netto Schuldendienst
113053 1	900.000,00	311.451,18		76.374,67	3.714,77	80.089,44	1.859,38	235.076,51		235.076,51	78.230,06
113058 1	225.288,88	7.317,55		7.317,55	100,59	7.418,14					7.418,14
113058 4	9.223,67	3.746,97		3.746,97	283,64	4.030,61					4.030,61
113909 1	170.000,00	74.334,21		5.990,83	3.384,15	9.374,98		68.343,38		68.343,38	9.374,98
113909 2	985.000,00	167.254,65		34.316,97	7.077,63	41.394,60		132.937,68		132.937,68	41.394,60
113909 3	323.976,58	40.369,26		8.294,40	1.680,62	9.975,02		32.074,86		32.074,86	9.975,02
113909 4	1.277.000,00	84.741,69		56.594,25	9.619,91	66.214,16	38.737,96	28.147,44		28.147,44	27.476,20
		25.729.943,41	0,00	2.588.974,73	585.027,36	3.174.002,09	927.848,88	23.140.968,68	0,00	23.140.968,68	2.246.153,21

Kontonummer Darlehensnr.	Ansatz	Darlehensgeber/Staat Aktenzahl	Verwendungszweck Genehmigungsdatum/-vermerk	Beschluss- Datum	Zinssatz Zinsindikator	Währung	Laufzeit
2.3. ... von Unternehmen (ohne Beteiligungen und ohne Finanzunternehmungen)							
2.4. ... von Finanzunternehmen							
2.4.1. ... von Finanzunternehmen im Inland							
2.4.2. ... von Finanzunternehmen im Ausland							
2.5. ... von Sonstigen							
Zwischensumme							
SUMME (1 und 2)							
Davon ohne Quasi-KG *)							
Davon Quasi-KG *)							

*) Quasi-Kapitalgesellschaften außerhalb des Sektors Staat gemäß ESVG (Ansatz 85-86).

Kontonummer Darlehensnr.	Darlehenshöhe Gesamt	Buchwert 31.12.2023	Zugang	Tilgung	Zinsen	Summe Schuldendienst	Schuldendienst- ersätze	Buchwert 31.12.2024	Kursgewinn/ -verlust	Buchwert inkl. KG/KV	Netto Schuldendienst
		0,00	0,00	0,00	0,00	0,00	0,00	0,00	0,00	0,00	0,00
		25.729.943,41	0,00	2.588.974,73	585.027,36	3.174.002,09	927.848,88	23.140.968,68	0,00	23.140.968,68	2.246.153,21
		3.042.735,46	0,00	281.580,18	45.074,60	326.654,78	1.859,38	2.761.155,28	0,00	2.761.155,28	324.795,40
		22.687.207,95	0,00	2.307.394,55	539.952,76	2.847.347,31	925.989,50	20.379.813,40	0,00	20.379.813,40	1.921.357,81

Nachweis über haushaltsinterne Vergütungen (Anlage 6f)

Gruppenebene		Erträge	Aufwendungen
0	Vertretungskörper und allgemeine Verwaltung	70.000,00	0,00
1	Öffentliche Ordnung und Sicherheit	0,00	0,00
2	Unterricht, Erziehung, Sport und Wissenschaft	0,00	0,00
3	Kunst, Kultur und Kultus	0,00	0,00
4	Soziale Wohlfahrt und Wohnbauförderung	0,00	0,00
5	Gesundheit	0,00	0,00
6	Straßen- und Wasserbau, Verkehr	0,00	0,00
7	Wirtschaftsförderung	0,00	0,00
8	Dienstleistungen	0,00	115.000,00
9	Finanzwirtschaft	45.000,00	0,00
Summe		115.000,00	115.000,00
Nicht voranschlagswirksame Gebarung		Mittelaufbringung	Mittelverwendung
270	Finanzamt Vorsteuerbeträge (nicht voranschlagswirksame Gebarung)	0,00	0,00
360	Umsatzsteuer (nicht voranschlagswirksame Gebarung)	0,00	0,00
Summe		0,00	0,00

Anlagenspiegel nach Ansatz (Anlage 6g)

MVAG	Ansatz	Bezeichnung	Buchwert 31.12.2023	Zugänge/ + Umbuchungen -	Abgänge/ -	Wertaufholung+/ Wertminderung-	Abschreibung	Buchwert 31.12.2024
1010	Immaterielle Vermögenswerte		21.760,11	2.950,46	0,00	0,00	8.460,60	16.249,97
	029000	Amtsgebäude	13.525,47	2.950,46			6.687,96	9.787,97
	030000	Bauamt	7.898,00				1.436,00	6.462,00
	273000	Volksbüchereien						
	420000	Leo Vital	336,64				336,64	
1021	Grundstücke, Grundstückseinrichtungen und Infrastruktur		17.785.503,10	1.383.812,41	180.402,57	0,00	634.574,94	18.354.338,00
	210100	Bildungscampus	493.728,19	215.720,00				709.448,19
	262000	Fußballplatz	300.484,50					300.484,50
	269000	Sport und Leibeserziehung	585.560,64				3.030,30	582.530,34
	269010	Jugendsportarena						
	612000	Gemeindestraßen	11.815.637,98	528.383,31	161.102,57		588.715,40	11.594.203,32
	612002	Brücken und Stege	218.171,10				5.817,90	212.353,20
	649000	Straßenverkehr Sonstige Einrichtungen u. Maßnahmen	5.196,67	3.178,60			261,73	8.113,54
	710000	Land- und forstwirtschaftlicher Wegebau	437.008,77				36.374,91	400.633,86
	815000	Parks, Gärten, Kinderspielplätze	1.168.216,78					1.168.216,78
	840000	Grundbesitz	2.706.325,66	636.530,50				3.342.856,16
	849000	Rathausplatz	6.931,88				374,70	6.557,18
	853000	Wohn- und Geschäftsgebäude	48.240,93		19.300,00			28.940,93
1022	Gebäude und Bauten		41.642.783,71	209.506,88	648.687,43	0,00	1.564.525,13	39.639.078,03
	210100	Bildungscampus	633.796,21	209.506,88				843.303,09
	240400	Kindergarten IV Volksschulweg	279.052,87				7.952,34	271.100,53
	259000	Jugendtreff	3.650,66				132,75	3.517,91
	269000	Sport und Leibeserziehung	1.445.941,52				25.697,12	1.420.244,40
	381000	Eventmanagement	5.038,41				916,07	4.122,34
	530000	Rettungsdienste	762.450,00				17.940,00	744.510,00
	612000	Gemeindestraßen	75.106,14				5.178,06	69.928,08
	759000	Erneuerbare Energie	114.407,25					114.407,25
	815000	Parks, Gärten, Kinderspielplätze	117.101,53				3.777,47	113.324,06
	817000	Friedhof	390.478,15				16.624,24	373.853,91
	820000	Bauhof	294.036,64				6.863,65	287.172,99
	840000	Grundbesitz	266.114,72					266.114,72
	852000	Müllbeseitigung	2.095,20				261,90	1.833,30
	853000	Wohn- und Geschäftsgebäude	36.656.235,53		525.785,42		1.451.589,83	34.678.860,28
	853013	G138 Hauptstraße 30-32	139.172,87		55.700,00		5.473,78	77.999,09
	853031	G807 Wr. Neustädterstraße 4a	458.106,01		67.202,01		22.117,92	368.786,08
1023	Wasser- und Abwasserbauten und -anlagen		1.411.667,73	26.757,53	0,00	0,00	87.587,17	1.350.838,09
	851000	Abwasserbeseitigung	1.400.862,87				87.101,31	1.313.761,56
	851029	Abwasserbeseitigung Kanalbau	10.804,86				218,28	10.586,58
	851030	Kanalbau 2024		26.757,53			267,58	26.489,95

MVAG	Ansatz	Bezeichnung	Buchwert 31.12.2023	Zugänge/ + Umbuchungen -	Abgänge/ -	Wertaufholung+/ Wertminderung-	Abschreibung	Buchwert 31.12.2024
1024	Sonderanlagen		1.003.750,33	835.853,21	0,00	0,00	80.586,18	1.759.017,36
	180000	Zivilschutz		39.519,00			1.975,95	37.543,05
	269010	Jugendsportarena	134.735,84				4.277,33	130.458,51
	360000	Heimatismuseum	1.788,58				210,42	1.578,16
	362000	Denkmalpflege	15.741,89				166,58	15.575,31
	612000	Gemeindestraßen	6.944,40	288.553,91			4.477,25	291.021,06
	639000	Hochwasserschutz	319.532,81	36.502,19			2.225,22	353.809,78
	759000	Erneuerbare Energie	188.500,00				29.000,00	159.500,00
	815000	Parks, Gärten, Kinderspielplätze	19.175,47	6.480,00			898,67	24.756,80
	816000	Öffentliche Beleuchtung	90.050,70				16.955,05	73.095,65
	849000	Rathausplatz	46.860,00				1.320,00	45.540,00
	870010	Photovoltaik Sportplatz	150.136,44	46.293,49			12.509,81	183.920,12
	870020	Photovoltaik Rathaus	30.284,20	166.812,82			6.569,90	190.527,12
	870030	Photovoltaik PP		251.691,80				251.691,80
1025	Technische Anlagen, Fahrzeuge und Maschinen		222.925,70	2.755,00	0,00	0,00	40.331,48	185.349,22
	163000	Freiwillige Feuerwehren	7.000,00				2.000,00	5.000,00
	814000	Straßenreinigung	16.505,65				11.003,77	5.501,88
	815000	Parks, Gärten, Kinderspielplätze	650,81				149,38	501,43
	820000	Bauhof	195.692,47	2.755,00			24.484,68	173.962,79
	821000	Fuhrpark	2.591,68				2.591,68	
	859100	Freibad	485,09				101,97	383,12
1026	Amts-, Betriebs- und Geschäftsausstattung		504.088,92	142.660,84	6.398,84	0,00	119.031,88	521.319,04
	015000	Öffentlichkeitsarbeit	5.056,78				1.444,79	3.611,99
	029000	Amtsgebäude	71.638,54	14.425,71			19.039,48	67.024,77
	240000	Kindergärten						
	240100	Kindergarten I Enzesfelderstrasse	956,78				101,47	855,31
	240200	Kindergarten II Südbahnstraße	35.755,58	2.816,59			6.371,16	32.201,01
	240300	Kindergarten III Friedhofstrasse	27.940,62	19.229,92			8.088,82	39.081,72
	240400	Kindergarten IV Volksschulweg	1.848,12				429,16	1.418,96
	273000	Volksbüchereien	3.918,47	1.892,64			1.159,91	4.651,20
	273003	Gemeindebücherei	562,62				80,37	482,25
	320000	Musikschule	4.005,67				229,45	3.776,22
	360000	Heimatismuseum	647,03				184,87	462,16
	381000	Eventmanagement	1.864,20				286,80	1.577,40
	420000	Leo Vital	2.593,83	63.097,27			4.611,70	61.079,40
	640000	Straßenverkehr	45.373,61	7.800,00	6.398,84		6.772,32	40.002,45
	815000	Parks, Gärten, Kinderspielplätze						
	816000	Öffentliche Beleuchtung	143.503,56				44.282,74	99.220,82
	820000	Bauhof	644,02	27.103,33			5.058,93	22.688,42

MVAG	Ansatz	Bezeichnung	Buchwert 31.12.2023	Zugänge/ + Umbuchungen	Abgänge/ -	Wertaufholung+/ Wertminderung-	Abschreibung	Buchwert 31.12.2024
	849000	Rathausplatz	14.320,33				2.651,32	11.669,01
	859100	Freibad	143.459,16	4.795,38			18.088,59	130.165,95
	882000	Werbebetriebe		1.500,00			150,00	1.350,00
1027	Kulturgüter		932.203,77	122.654,59	0,00	0,00	0,00	1.054.858,36
	360000	Heimatmuseum	45.327,00					45.327,00
	362000	Denkmalpflege	886.876,77	122.654,59				1.009.531,36
		Summe Aktiva	63.524.683,37	2.726.950,92	835.488,84	0,00	2.535.097,38	62.881.048,07
1311	Investitionszuschüsse von Trägern öffentlichen Rechts		-467.413,13	0,00	471.266,00	0,00	-23.380,30	-915.298,83
	210100	Bildungscampus			256.154,00		-2.561,54	-253.592,46
	612000	Gemeindestraßen	-467.413,13		120.788,00		-17.674,63	-570.526,50
	870010	Photovoltaik Sportplatz			36.702,00		-1.223,40	-35.478,60
	870020	Photovoltaik Rathaus			57.622,00		-1.920,73	-55.701,27
1313	Investitionszuschüsse von Übrigen		-4.122.014,63	-152.780,58	-89.002,35	0,00	-188.974,95	-3.996.817,91
	851000	Abwasserbeseitigung	-554.151,53	-152.780,58			-12.902,17	-694.029,94
	853011	G245 Dornauerstraße 28	-561.649,50		-1.197,33		-18.675,42	-541.776,75
	853013	G138 Hauptstraße 30-32	-33.705,65		-24.154,00		-2.849,34	-6.702,31
	853014	G812 Hauptstraße 1	-75.591,86				-2.451,36	-73.140,50
	853015	G233 Arbeitergasse 2-6	-386.285,42		-5.176,33		-18.675,42	-362.433,67
	853016	9902 Arbeitergasse 10-20	-251.669,32		1.474,17		-12.995,67	-240.147,82
	853018	G190 Südbahnstraße 15-17	-118.298,01		2.689,76		-6.552,66	-114.435,11
	853019	G194 Südbahnstraße 19-21	-112.547,30		4.044,03		-6.972,05	-109.619,28
	853020	G226 Südbahnstraße 23a+b	-91.185,31		-8.138,60		-4.674,51	-78.372,20
	853021	G049 Mariazellergasse 21a	-14.062,41				-827,61	-13.234,80
	853022	G094 Enzesfelderstraße 20	-45.010,00		3.379,00		-1.904,00	-46.485,00
	853025	G800 Färbergasse	-362.782,64		24.644,80		-24.034,09	-363.393,35
	853026	G803 Marktplatz 7 BT1	-209.385,17		-11.548,67		-11.207,31	-186.629,19
	853027	G804 Marktplatz 7 BT2	-134.635,08		3.106,67		-9.497,41	-128.244,34
	853028	G805 Heugasse 2	-264.776,66		-5.206,67		-11.544,71	-248.025,28
	853030	G806 Wr.Neustädterstraße 5-7	-789.746,21		-39.445,33		-37.884,90	-712.415,98
	853129	G807 Wr.Neustädterstraße 4a	-116.532,56		-33.473,85		-5.326,32	-77.732,39
		Summe Passiva	-4.589.427,76	-152.780,58	382.263,65	0,00	-212.355,25	-4.912.116,74
		Saldo Aktiva/Passiva	58.935.255,61	2.574.170,34	1.217.752,49	0,00	2.322.742,13	57.968.931,33

Nachweis über unmittelbare Beteiligungen
der Gebietskörperschaft (Anlage 6j)

Leobersdorfer Kommunalimmobilien GmbH & CO KG

Name der Einheit	Leobersdorfer Kommunalimmobilien GmbH & CO KG
Firmenbuch-Nr.	383989s
Beteiligungsart	Assoziiert
Stamm-/Grundkapital	45.000,00
Anteil der Gebietskörperschaft in %	33,330
Buchwert der Beteiligung(t)	2.795.107,73
Geschäftsjahr	01.01.2023 bis 31.12.2023
Eigenkapital / geschätztes Nettovermögen 01.01.2023	8.405.689,67
Eigenkapital / geschätztes Nettovermögen 31.12.2023	8.385.323,18
Bilanzsumme	8.397.787,61
Finanzverbindlichkeiten	0,00
Jahresüberschuss/Jahresfehlbetrag	-20.366,49
Gewinnausschüttungen an die Gebietskörperschaft	0,00
Klassifikation gem. ESVG	Öffentlich kontrollierte nichtfinanzielle Kapitalgesellschaften (Inland)
Konzernabschluss	Nein

Leobersdorfer Kommunalimmobilien GmbH

Name der Einheit	Leobersdorfer Kommunalimmobilien GmbH
Firmenbuch-Nr.	305463K
Beteiligungsart	Verbunden
Stamm-/Grundkapital	40.000,00
Anteil der Gebietskörperschaft in %	100,000
Buchwert der Beteiligung(t)	7.842.465,64
Geschäftsjahr	01.01.2023 bis 31.12.2023
Eigenkapital / geschätztes Nettovermögen 01.01.2023	6.073.862,22
Eigenkapital / geschätztes Nettovermögen 31.12.2023	7.842.465,64
Bilanzsumme	22.547.356,77
Finanzverbindlichkeiten	12.134.661,27
Jahresüberschuss/Jahresfehlbetrag	1.768.603,42
Gewinnausschüttungen an die Gebietskörperschaft	0,00
Klassifikation gem. ESVG	Öffentlich kontrollierte nichtfinanzielle Kapitalgesellschaften (Inland)
Konzernabschluss	Nein

Rückstellungsspiegel (Anlage 6q)

Rückstellung	Stand 31.12.2023	Dotierungen (+)	Auflösung inkl. Verbrauch (-)	Stand 31.12.2024
Kurzfristig	100.995,47	0,00	0,00	100.995,47
Rückstellungen für Prozesskosten				
Rückstellungen für nicht konsumierte Urlaube	100.995,47			100.995,47
Rückstellungen für ausstehende Rechnungen				
Sonstige kurzfristige Rückstellungen				
Langfristig	624.297,14	113.673,23	52.865,44	685.104,93
Rückstellungen für Abfertigungen	270.362,23	42.184,97	7.987,91	304.559,29
Rückstellungen für Jubiläumszuwendungen	353.934,91	71.488,26	44.877,53	380.545,64
Rückstellungen für Haftungen				
Rückstellungen für Sanierung von Altlasten				
Rückstellungen für Pensionen (Säule I)				
Sonstige langfristige Rückstellungen				
Gesamtsumme	725.292,61	113.673,23	52.865,44	786.100,40

Haftungsnachweis (Anlage 6r)

Teil A - Haftungspositionen relevant iSd Art. 15a Vereinbarung HOG

Bezeichnung der/des Haftungsnehmerin/s oder einer Gruppe gleichartiger Haftungen	Haftungsrahmen	Stand 31.12.2023	Zugänge (+)	Abgänge (-)	Stand 31.12.2024	davon Umklassifizierungen
Untergruppe 1 - Haftungen für Kredit- und Finanzinstitute						
Gemeindeverband Abwasserbeseitigung Raum Bad Vöslau - Haftung Abwasserverband	1.478.314,51	734.450,16	0,00	135.015,80	599.434,36	
LEO-KIG - Haftung Leo-Kig	17.000.000,00	8.593.945,00	0,00	0,00	8.593.945,00	
Triesting Wasserverband - Haftung Triesting Wasserverband	698.500,00	465.894,19	0,00	26.344,88	439.549,31	
Zwischensumme - Untergruppe 1	19.176.814,51	9.794.289,35	0,00	161.360,68	9.632.928,67	
Untergruppe 2 - Grundbücherlich besicherte Haftungen von Wohnbau-Darlehen						
Zwischensumme - Untergruppe 2	0,00	0,00	0,00	0,00	0,00	
Untergruppe 3 - Sonstige Wirtschaftshaftungen						
Zwischensumme - Untergruppe 3	0,00	0,00	0,00	0,00	0,00	
Summe A1	19.176.814,51	9.794.289,35	0,00	161.360,68	9.632.928,67	
Haftung der staatlichen, außerbudgetären Einheiten gem. ESVG iSd Art. 15a Vereinbarung HOG						
Untergruppe 1 - Haftungen für Kredit- und Finanzinstitute						
Zwischensumme - Untergruppe 1	0,00	0,00	0,00	0,00	0,00	
Untergruppe 2 - Grundbücherlich besicherte Haftungen von Wohnbau-Darlehen						
Zwischensumme - Untergruppe 2	0,00	0,00	0,00	0,00	0,00	
Untergruppe 3 - Sonstige Wirtschaftshaftungen						
Zwischensumme - Untergruppe 3	0,00	0,00	0,00	0,00	0,00	
Summe A2	0,00	0,00	0,00	0,00	0,00	
Gesamtsumme A (= Summe A1 + Summe A2)	19.176.814,51	9.794.289,35	0,00	161.360,68	9.632.928,67	
Summe Solidarhaftungen					1.038.983,67	

Teil B - Haftungspositionen nicht relevant iSd Art. 15a Vereinbarung HOG

Bezeichnung der/des Haftungsnehmerin/s oder einer Gruppe gleichartiger Haftungen	Haftungsrahmen	Stand 31.12.2023	Zugänge (+)	Abgänge (-)	Stand 31.12.2024	davon Umklassifizierungen
Untergruppe 1 - Haftungen für Kredit- und Finanzinstitute						
Zwischensumme - Untergruppe 1	0,00	0,00	0,00	0,00	0,00	
Untergruppe 2 - Grundbücherlich besicherte Haftungen von Wohnbau-Darlehen						
Zwischensumme - Untergruppe 2	0,00	0,00	0,00	0,00	0,00	
Untergruppe 3 - Sonstige Wirtschaftshaftungen						
Zwischensumme - Untergruppe 3	0,00	0,00	0,00	0,00	0,00	
Gesamtsumme B	0,00	0,00	0,00	0,00	0,00	
Gesamtsumme Haftungen (Teil A + Teil B)	19.176.814,51	9.794.289,35	0,00	161.360,68	9.632.928,67	

Einzelnachweis über die nicht voranschlagswirksame Gebarung
gemäß § 12 (Anlage 6t)

Einzelnachweis der vermögenswirksamen Bestandskonten

Konto	Kontenbezeichnung	Stand 31.12.2023	Umsatz Soll	Umsatz Haben	Stand 31.12.2024
Veränderung der nicht voranschlagswirksamen Forderungen					
270000	Finanzamt Vorsteuerbeträge (nicht voranschlagswirksame Gebarung)	0,00	595.711,43	491.638,39	104.073,04
271000	Umsatzsteuer Verrechnungskonto – Gutschrift (nicht voranschlagswirksame Gebarung)	168.849,51	84.066,18	252.915,69	0,00
272000	Kauttionen (nicht voranschlagswirksame Gebarung)	0,00	10.000,00	10.000,00	0,00
279000	Sonstige für Dritte geleistete Vorschüsse (nicht voranschlagswirksame Gebarung)	-29.094,28	320.632,69	297.510,09	-5.971,68
287000	Sonstige kurzfristige Forderungen (nicht voranschlagswirksame Gebarung)	0,00	435.664,70	435.664,70	0,00
	Summe	139.755,23	1.446.075,00	1.487.728,87	98.101,36
Veränderung der nicht voranschlagswirksamen Verbindlichkeiten					
360000	Umsatzsteuer (nicht voranschlagswirksame Gebarung)	44.662,51	529.162,88	609.176,04	124.675,67
361000	Erläge von/für Dienststellen der Gebietskörperschaften (nicht voranschlagswirksame Gebarung)	16.793,04	43.169,84	33.975,54	7.598,74
362000	Gehaltsabzugsgebarungen (nicht voranschlagswirksame Gebarung)	125.862,97	1.506.496,65	1.506.098,77	125.465,09
363000	Hafrücklässe	24.890,01	162,00	0,00	24.728,01
364000	Einbehaltungen und Überzahlungen von Stiftungen und Fonds (nicht voranschlagswirksame Gebarung)	1.239,96	2.461,16	1.221,20	0,00
369000	Sonstige Erläge (nicht voranschlagswirksame Gebarung)	59.058,82	87.712,09	46.107,16	17.453,89
379000	Sonstige Verbindlichkeiten (nicht voranschlagswirksame Gebarung)	3.866,17	2.450.066,06	2.449.702,73	3.502,84
	Summe	276.373,48	4.619.230,68	4.646.281,44	303.424,24

Einzelnachweis der finanzierungswirksamen Vorschuss- und Verwahrgeldkonten

(inkl. anteiliger Kundenforderungen und Lieferantenverbindlichkeiten)

Konto	Kontenbezeichnung	Stand 31.12.2023	Umsatz Soll	Umsatz Haben	Stand 31.12.2024
Veränderung der nicht voranschlagswirksamen Forderungen					
270000	UST-Vorsteuer	-20.394,24	491.638,39	608.327,75	96.295,12
271000	Finanzamt Guthaben	168.849,51	252.915,69	84.066,18	0,00
272000	Kautionen RotKreuz Gebäude	0,00	10.000,00	10.000,00	0,00
279000	Handgelder Schwimmbad etc.	1.002,50	6.800,00	6.800,00	1.002,50
279010	Diverse Vorschüsse	5.476,59	151.033,25	152.119,19	6.562,53
279020	Verkauf Leo Gutscheine	10,00	15.630,00	16.500,00	880,00
279200	Verrechnung Bankomat	0,00	1.036,00	1.036,00	0,00
279300	Verkauf Devotionalien Hl. Brunnen	0,00	0,00	5.842,94	5.842,94
279500	Verrechnung Hausverwaltung Mwst	-38.597,88	118.489,09	141.349,07	-15.737,90
287000	HV Kassenbestandsveränderungen	0,00	30.000,00	30.000,00	0,00
287777	Kassenbestandsveränderungen	0,00	405.664,70	405.664,70	0,00
	Summe	116.346,48	1.483.207,12	1.461.705,83	94.845,19

Einzelnachweis der finanzierungswirksamen Vorschuss- und Verwahrgeldkonten

(inkl. anteiliger Kundenforderungen und Lieferantenverbindlichkeiten)

Konto	Kontenbezeichnung	Stand 31.12.2023	Umsatz Soll	Umsatz Haben	Stand 31.12.2024
Veränderung der nicht voranschlagswirksamen Verbindlichkeiten					
360000	Ust. - Mehrwertsteuer	-906,27	587.595,91	478.289,89	108.399,75
360010	UST aus Baukostenzuschuss HV	44.629,18	5.997,40	50.872,99	-246,41
361000	Bundesabgaben-Bundesgebühr	11.624,35	20.176,60	29.699,50	2.101,45
361200	Nächtigungstaxe	1.020,31	12.724,40	11.964,71	1.780,00
361300	Interessentenbeitrag	971,66	55,00	1.026,66	0,00
361400	Werbeabgabe	1.501,17	1.670,34	478,97	2.692,54
362000	Lohnsteuer Evidenz	28.527,07	331.647,04	333.958,14	26.215,97
362099	Kommunalsteuer	-0,10	4.520,33	4.520,23	0,00
362100	Dienstnehmerbeitrag an BVA	70.372,91	818.590,42	816.279,87	72.683,46
362300	Dienstnehmerbeitrag zur NÖGKK	19.314,76	230.293,80	232.160,53	17.448,03
362400	Familienlastenausgleichsfonds	6.889,24	96.728,57	95.275,26	8.342,55
362401	Lohnübernahme DZ	57,99	479,99	455,66	82,32
362700	Gewerkschaftsbeiträge	377,33	5.035,86	5.153,02	260,17
362800	PV Umlage	298,77	6.235,68	6.101,86	432,59
362801	Fahrradleasing	0,00	6.442,08	6.442,08	0,00
362900	ÖBV Pensionskasse	25,00	6.125,00	6.150,00	0,00
363000	Hafrücklässe	24.890,01	0,00	162,00	24.728,01
364000	Werbeabgabe Amtsblatt	1.175,87	1.302,36	2.461,16	17,07
369000	Diverse Verwahrgelder	54.725,70	46.082,63	83.501,01	17.307,32
369001	Kautionen HV	50,00	0,00	50,00	0,00
369002	Baukostenzuschüsse	40,00	0,00	40,00	0,00
369010	Ukrainehilfe	4.243,12	0,00	4.121,08	122,04
369300	Lohnverrechnung	0,00	24,53	0,00	24,53
379000	Finanzamt Zahllast	0,00	70.717,68	70.717,68	0,00
379099	Abwicklung der Bezüge	3.866,17	2.378.985,05	2.379.348,38	3.502,84
	Summe	273.694,24	4.631.430,67	4.619.230,68	285.894,23

Personaldaten iSd ÖStp (Anlage 4)

Gruppe 1 - gesamt	Dienstverhältnis zu Gemeinde, dienstleistend in einer Dienststelle, bezahlt aus dem Budget von Gemeinde		Personalaufwendungen				
	Köpfe ³⁾	VBÄ ³⁾	davon melden Gemeinden optional				gesamt
Bezüge (Unterklasse 50-52)			Nebengebühren (Unterklasse 56)	Dienstgeber- beiträge (Unterklasse 58)	Weitere Aufwendungen	Kontenklasse 5 ²⁾	
Beamtinnen und Beamte	k.A.	k.A.	125.685,44				
Vertragsbedienstete	71,00	50,38	2.574.752,08				
KV-Bedienstete (Kollektivvertrag)	k.A.	k.A.	28.268,60				
Nicht zuordenbar	k.A.	k.A.					
Summe	75,00	52,86	2.728.706,12	213.505,21	698.570,03	0,00	3.640.781,36
darunter (Teilmengen der Gruppe 1)			Länder und Gemeinden melden optional				
	Köpfe ³⁾	VBÄ ³⁾	Bezüge (Unterklasse 50-52)	Nebengebühren (Unterklasse 56)	Dienstgeber- beiträge (Unterklasse 58)	Weitere Aufwendungen	Kontenklasse 5 ²⁾
Musikschullehrerinnen und -lehrer	12,00	7,39					
Elementarpädagoginnen und -pädagogen	17,00	11,79					
Bedienstete nicht-ausgliederter Krankenanstalten	k.A.	k.A.					
Lehrlinge	k.A.	k.A.					
Summe	29,00	19,18					

Gruppe 2 - gesamt	Dienstverhältnis zu Gemeinde, nicht dienstleistend bei Gemeinde ¹⁴ , bezahlt aus dem Budget von Gemeinde		Personalaufwendungen				
	Köpfe ³⁾	VBÄ ³⁾	davon melden Gemeinden optional				gesamt
Bezüge (Unterklasse 50-52)			Nebengebühren (Unterklasse 56)	Dienstgeberbeiträge (Unterklasse 58)	Weitere Aufwendungen	Kontenklasse 5 ²⁾	
Beamtinnen und Beamte	k.A.	k.A.					
Vertragsbedienstete	k.A.	k.A.					
Nicht zuordenbar	k.A.	k.A.					
Summe	k.A.	k.A.					

Gruppe 2 - nach Rechnungsträger		Köpfe	VBÄ
Einheit: Kaspar Tamara			
Refundierung des Personalaufwandes? Ja/Nein	Nein		
Anzahl Bedienstete		1,0	0,2

Beamtinnen und Beamte - Pensionistinnen und Pensionisten zum 31.12.2024			
	Köpfe ³⁾	Ø-Pensionshöhe / Mt. ⁴⁾	
Ruhegenussbezieherinnen und -bezieher	k.A.		
Hinterbliebene ⁵⁾	k.A.		
Neue Ruhegenussbezieherinnen und -bezieher im Bezugsjahr 2024			
	Köpfe ³⁾	Ø-Pensionsantrittsalter	Ø-Pensionshöhe / Mt. ⁴⁾
Alterspension ⁶⁾	k.A.		
Dienstunfähigkeit ⁷⁾	k.A.		
vorzeitige Pensionierung mit Abschlag ⁸⁾	k.A.		
vorzeitige Pensionierung ohne Abschlag ⁹⁾	k.A.		
Pensionierungen gesamt	k.A.	0,0	0,0
Gesamter Pensionsaufwand für das Bezugsjahr 2024	0,00		
<p>1) gemäß den Vorgaben in Artikel 14 Abs. 2 lit. c ÖStP 2012 2) Personalrückstellungen und Sachbezüge sind in diese Anlage nicht aufzunehmen 3) Aus Datenschutzgründen wird dieses Feld erst ab 6 betroffenen Personen ausgewiesen 4) Durchschnittspension im Dezember laut Personalstatistik-Festlegungen ohne Sonderzahlungen, ohne Pflegegeld und ohne sonstige Transferleistungen; brutto 5) Witwen-, Witwer-, Waisenversorgungsbezüge und vergleichbare Leistungen 6) Ruhebezüge aufgrund eines Übertritts in den Ruhestand oder einer vergleichbaren Regelung iSd § 13 BDG 1979 7) Ruhebezüge aufgrund einer Ruhestandsversetzung wegen dauernder Dienstunfähigkeit iSd § 14 BDG 1979 8) Ruhebezüge aufgrund einer vorzeitigen Ruhestandsversetzung mit Abschlag iSd §§ 15b, 15c oder 236d BDG 1979 9) Ruhebezüge aufgrund einer vorzeitigen Ruhestandsversetzung ohne Abschlag 10) Inkl. Musikschullehrerinnen und -lehrer sowie Elementarpädagoginnen und -pädagogen 11) Darunter sind Personalgestellungen bei Beteiligungen iSd § 23 VRV 2015 sowie sonstige Personalgestellungen, zB bei anderen Gebietskörperschaften und Körperschaften öffentlichen Rechts zu verstehen.</p>			

Dienstpostenplan

DIENSTPOSTENPLAN 2024

DZW	Bezeichnung des Dienstzweiges	Anzahl	Entlohnungs- gruppe	Funktions- gruppe	Bezeichnung	Personalzulage
2	Facharbeiter	1		6	Leiter Bauhof	Ja
2	Facharbeiter	13	5			
12	Kindergartenhilfsdienst	15	3			
15	Hilfsdienst mit einschlägiger Vorkenntnis	7	2			
17	Hilfsdienst	1	1			
36	gehobener Bau-, Vermessungs- und technischer Dienst	1	7			
46	gehobener Bau-, Vermessungs- und technischer Dienst	2	6			
47	gehobener Dienst an Bibliotheken	1	6			
54	Rechnungs- (Buchhaltungs)dienst	3	6			
55	gehobener Standesbeamten dienst	1	6			
56	gehobener Verwaltungsdienst	1		IX	Amtsleiter	Ja
56	gehobener Verwaltungsdienst	5	6			
61	Fachdienst an Bibliotheken geringfügig	3				
71	Verwaltungsfachdienst	1	5			
108	Musikschullehrer	9	ms1			
108	Musikschullehrer	3	ms2			
	Summe	67				

Nachweis über Personalaufwand VRV2015

Gruppe	Abschnitt	Ansatz	Beamte der Verwaltung 500000 - 500999	Vertragsbedienstete I 510000 - 510999	Vertragsbedienstete II 511000 - 511999	Angestellte ganzjährig beschäftigt 520000 - 520999	Arbeiter nicht ganzjährig beschäftigt 523000 - 523999	Nebengebühren und Geldaushilfen 560000 - 569999	DGB für Finanzamt (FLAB) 580000 - 580999	DGB für Gebietskrankenkasse 581000 - 581999	Leistungen aus der Selbstträgerschaft 582000 - 582999	Gesamtsumme
0	00	000000 Gewählte Organe								8.618,40	7.953,95	16.572,35
	01	010000 Hauptverwaltung	125.685,44	60.875,44				48.055,85	2.585,79		20.360,96	257.563,48
	02	022000 Standesamt		57.414,60				28.399,06	3.088,81		15.603,66	104.506,13
		023000 Einwohneramt/Bürgerservicestelle		111.334,72				3.072,29	4.185,56		23.823,25	142.415,82
		029000 Amtsgebäude			38.374,92			734,81	1.447,02		8.313,72	48.870,47
	03	030000 Bauamt		228.788,58				27.696,39	9.321,76		48.984,28	314.791,01
		Summe Gruppe 0	125.685,44	458.413,34	38.374,92			107.958,40	20.628,94	8.618,40	125.039,82	884.719,26
2	24	240000 Kindergärten			440.181,93		3.251,11	28.526,03	15.542,08		95.686,61	583.187,76
	25	250000 Horte			6.272,09				232,06		216,93	6.721,08
	27	273000 Volksbüchereien		21.677,96		10.766,84		263,20	1.029,84		6.898,06	40.635,90
		Summe Gruppe 2		21.677,96	446.454,02	10.766,84	3.251,11	28.789,23	16.803,98		102.801,60	630.544,74
3	32	320000 Musikschule		493.526,16				16.917,30	18.767,26		104.081,95	633.292,67
	38	381000 Eventmanagement		55.265,36				619,00	2.062,20		11.838,09	69.784,65
		Summe Gruppe 3		548.791,52				17.536,30	20.829,46		115.920,04	703.077,32
4	42	420000 Leo Vital		51.658,80	73.482,11		3.125,99	1.382,09	4.797,04		27.416,40	161.862,43
		Summe Gruppe 4		51.658,80	73.482,11		3.125,99	1.382,09	4.797,04		27.416,40	161.862,43
8	81	815000 Parks, Gärten, Kinderspielplätze			101.055,06		7.258,16	5.666,63	3.680,18		24.185,79	141.845,82
	82	820000 Bauhof		78.783,67	319.334,25		3.866,50	30.555,95	15.949,15		91.749,20	540.238,72
	85	853000 Wohn- und Geschäftsgebäude		107.293,27	33.318,32			7.078,13	5.453,37		33.588,20	186.731,29
		859100 Freibad		7.619,01	137.805,42			6.832,29	5.611,04		31.738,82	189.606,58
		Summe Gruppe 8		193.695,95	591.513,05		11.124,66	50.133,00	30.693,74		181.262,01	1.058.422,41
9	90	900000 Finanzverwaltung		150.690,41				9.306,19	3.077,85		36.160,42	199.234,87
		Summe Gruppe 9		150.690,41				9.306,19	3.077,85		36.160,42	199.234,87
		Summe gesamt	125.685,44	1.424.927,98	1.149.824,10	10.766,84	17.501,76	215.105,21	96.831,01	8.618,40	588.600,29	3.637.861,03

Querschnitt (Anlage 5b)

RQS-Pos.	Zuordnung MVAG bzw. VHH-Code	Bezeichnung	Anmerkungen	Gesamt-Haushalt	Haushalt ohne Quasi-KG	Quasi-KG ²
Mittelaufbringung (Erträge bzw. Einzahlungen und erhaltene Kapitaltransfers)						
10	3111	Einzahlungen aus eigenen Abgaben		4.056.420,25	4.056.420,25	
11	2112	Erträge aus Ertragsanteilen		5.356.467,49	5.356.467,49	
12	2113, 2114, 2115	Erträge aus Gebühren, Leistungen, Besitz und wirtschaftlicher Tätigkeit		4.772.734,70	666.113,62	4.106.621,08
13	2116	Erträge aus Veräußerungen und sonstige Erträge	ohne Gruppe (Konto) 806, 807, 899	1.504.670,88	555.489,11	949.181,77
14	2117	Nicht finanzierungswirksame operative Erträge	ohne Gruppe (Konto) 817, 819, 891			
15	212x	Erträge aus Transfers	ohne Gruppe (Konto) 813	2.452.390,24	1.419.644,13	1.032.746,11
16	213x	Finanzerträge	ohne Gruppe (Konto) 818, 821, 825, 826	4.340,07	3.359,50	980,57
17	131x	Erhaltene Kapitaltransfers (VHH Zugang)		382.263,65	471.266,00	-89.002,35
19	Summe 1 (Mittelaufbringung bereinigt)³			18.529.287,28	12.528.760,10	6.000.527,18
Mittelverwendung (Aufwendungen)						
20	2211, 2212, 2213	Finanzierungswirksamer Personalaufwand		3.640.781,36	3.259.923,16	380.858,20
21	2221 - 2225	Finanzierungswirksamer Sachaufwand	ohne Gruppe (Konto) 799	5.178.262,06	3.086.007,04	2.092.255,02
22	2226	Verluste aus dem Abgang von Anlagevermögen, Rückstellungen für ausstehende Rechnungen	nur Gruppe (Konto) 683, 688	126.352,69	126.352,69	
23	223x	Transferaufwand	ohne Gruppe (Konto) 696, 761	5.530.932,33	4.883.432,37	647.499,96
24	224x	Finanzaufwand	ohne Gruppe (Konto) 652, 654, 682, 694, 697, 699	599.196,00	56.575,26	542.620,74
29	Summe 2 (Mittelverwendung bereinigt)³			15.075.524,44	11.412.290,52	3.663.233,92
Vermögensbildung (Sachanlagevermögen), inkl. Vorräte						
30	1010, 102x	Immaterielle Vermögenswerte und Sachanlagen (VHH Zugang) ⁴	ohne Gruppe (Konto) 090-098, 280	2.726.950,92	2.695.398,01	31.552,91
31	1010, 102x	Immaterielle Vermögenswerte und Sachanlagen (VHH Abgang) ⁴	ohne Gruppe (Konto) 090-098, 280; Abgang mit Minus erfassen	-835.488,84	-167.501,41	-667.987,43
32	1141	Vorräte (Saldo) (VHH Zugang - Abgang)				
39	Summe 3 (Vermögensbildung bereinigt)³			1.891.462,08	2.527.896,60	-636.434,52
49	Saldo = Summe 1 - Summe 2 - Summe 3			1.562.300,76	-1.411.427,02	2.973.727,78

RQS-Pos.	Zuordnung MVAG bzw. VHH-Code	Bezeichnung	Anmerkungen	Gesamt-Haushalt	Haushalt ohne Quasi-KG	Quasi-KG ²
Überrechnung Quasi-Kapitalgesellschaften (Quasi-KG) gemäß ESVG						
50	2301, 2116	Entnahmen von Haushaltsrücklagen	nur Gruppe (Konto) 893, 894, 895, 899	n.a.	n.a.	26.757,53
51	2401, 2225	Zuweisungen an Haushaltsrücklagen	nur Gruppe (Konto) 793, 794, 795, 799	n.a.	n.a.	
52	332x	Einzahlungen aus der Rückzahlung von Darlehen sowie gewährten Vorschüssen	ohne Gruppe (Konto) 280-282	n.a.	n.a.	
53	342x	Auszahlungen aus der Gewährung von Darlehen sowie gewährten Vorschüssen	ohne Gruppe (Konto) 280-282	n.a.	n.a.	
54	351x	Einzahlungen aus der Aufnahme von Finanzschulden		n.a.	n.a.	
55	361x	Auszahlungen aus der Tilgung von Finanzschulden		n.a.	n.a.	-2.307.394,55
56	333x	Erhaltene Kapitaltransfers (Einzahlungen)		n.a.	n.a.	46.641,76
57	131x	Erhaltene Kapitaltransfers (VHH Zugang)		n.a.	n.a.	89.002,35
59	Überrechnung Quasi-KG Summe aus Position 49 (Quasi-KG) und Position 50 bis 57 (Quasi-KG)			n.a.	n.a.	828.734,87
60	Finanzierungssaldo („vorläufiges Maastricht-Ergebnis“) ¹ Summe aus Position 49 (Haushalt ohne Quasi-KG) und Position 59 (Quasi-KG)			n.a.	-582.692,15	n.a.
61	Erläuterungen der Gebietskörperschaft (optional)					

1) Der Finanzierungssaldo gemäß Pos. 60 kann vom Beitrag der Gemeinde zum Maastricht-Saldo abweichen. Entsprechend den Bestimmungen des Artikel 14 Abs. 2 lit. b Z. 1 iVm Artikel 15 Abs. 1 Österreichischer Stabilitätspakt sind die Daten der Gemeinden (außer Wien) zusammengefasst durch das Land an Statistik Austria zu melden, das ausgewiesene Einzelergebnis der Gemeinde hat nur bedingte Aussagekraft für das Gesamtergebnis der Haushaltskoordinierung.

2) Quasi-Kapitalgesellschaften außerhalb des Sektors Staat gemäß ESVG (Ansatz 85-86).

3) Mittelaufbringung und -verwendung sowie Vermögensbildung bereinigt näherungsweise im Sinne der Einnahmen und Ausgaben gemäß ESVG.

4) VHH Zugang/Abgang der Vermögensrechnung gemäß Anlage 6g - Anlagenspiegel

Erläuterung Abweichung gegenüber
Ergebnis- und Finanzierungsvoranschlag

Haushaltskonto	Bezeichnung	HH	Buchungen	- Voranschlag	- Übertragung	= Abweichung	Betrag Beschluss und Begründung
Mittelaufbringung	Abweichung über 111,00 und mehr als 10,00%						
000000	Gewählte Organe						
2/000000+828000	Ersätze von Ausgaben	EHH	9.590,40	8.700,00	0,00	890,40	
	Ersätze von Ausgaben	FHH	9.590,40	8.700,00	0,00	890,40	
010000	Hauptverwaltung						
2/010000+817000	Erträge aus der Auflösung von sonstigen Rückstellungen	EHH	0,00	12.700,00	0,00	-12.700,00	
2/010000+827000	Kostenersätze für die Überlassung von Bediensteten an Dritte	EHH	48.490,26	42.500,00	0,00	5.990,26	
	Kostenersätze für die Überlassung von Bediensteten an Dritte	FHH	32.495,89	42.500,00	0,00	-10.004,11	
2/010000+828000	Verrechnung Sachkosten TWV LEOKIG etc.	EHH	66.184,94	57.100,00	0,00	9.084,94	
015000	Öffentlichkeitsarbeit						
2/015000+810100	Inseratengebühren	EHH	31.398,00	39.500,00	0,00	-8.102,00	
	Inseratengebühren	FHH	33.372,78	39.500,00	0,00	-6.127,22	
022000	Standesamt						
2/022000+827000	Kostenersatz Personalkosten	EHH	79.527,81	92.000,00	0,00	-12.472,19	
	Kostenersatz Personalkosten	FHH	79.527,81	92.000,00	0,00	-12.472,19	
2/022000+828000	Ersatz Sachaufwand	EHH	8.700,00	11.600,00	0,00	-2.900,00	
	Ersatz Sachaufwand	FHH	8.700,00	11.600,00	0,00	-2.900,00	

Haushaltskonto	Bezeichnung	HH	Buchungen	- Voranschlag	- Übertragung	= Abweichung	Betrag Beschluss und Begründung
023000	Einwohneramt/Bürgerservicestelle						
2/023000+817000	Erträge aus der Auflösung von sonstigen Rückstellungen	EHH	9.793,84	0,00	0,00	9.793,84	
024000	Wahlangelegenheiten						
2/024000+816000	Ersätze Wahlen	EHH	8.482,03	3.000,00	0,00	5.482,03	
	Ersätze Wahlen	FHH	8.482,03	3.000,00	0,00	5.482,03	
030000	Bauamt						
2/030000+817000	Erträge aus der Auflösung von sonstigen Rückstellungen	EHH	16.711,10	0,00	0,00	16.711,10	
2/030000+829000	Kostenersatz Schadensfälle	FHH	0,00	1.600,00	0,00	-1.600,00	
132000	Gesundheitspolizei						
2/132000+812000	Totenbeschauegebühren	EHH	270,00	100,00	0,00	170,00	
2/132000+868000	Verrechnung	EHH	1.351,00	1.000,00	0,00	351,00	
	Verrechnung	FHH	1.611,00	1.000,00	0,00	611,00	
210100	Bildungscampus						
6/210100+300000	KIP Zuschuss Bund	FHH	256.154,00	321.000,00	0,00	-64.846,00	
2/210100+813000	Erträge aus der Auflösung von Investitionszuschüssen (Kapitaltransfers)	EHH	2.561,54	0,00	0,00	2.561,54	
6/210100+861000	Kinderbetreuungspaket	EHH	0,00	141.500,00	0,00	-141.500,00	
	Kinderbetreuungspaket	FHH	0,00	141.500,00	0,00	-141.500,00	

Haushaltskonto	Bezeichnung	HH	Buchungen	- Voranschlag	- Übertragung	= Abweichung	Betrag	Beschluss und Begründung
6/210100+899000	Entnahmen aus Verrechnungsrücklagen zwischen operativer Gebarung und Projekten	EHH	498.853,01	444.000,00	0,00	54.853,01		
240000	Kindergärten							
2/240000+808000	Veräußerung von bezogenen Lebensmitteln	EHH	65.178,48	39.500,00	0,00	25.678,48		
	Veräußerung von bezogenen Lebensmitteln	FHH	63.194,11	39.500,00	0,00	23.694,11		
2/240000+810000	Erlöse Nachmittagsbetreuung	EHH	62.478,21	48.000,00	0,00	14.478,21		
	Erlöse Nachmittagsbetreuung	FHH	61.024,72	48.000,00	0,00	13.024,72		
2/240000+861000	Förderung Kinderbetreuungsinitiative	EHH	3.500,00	0,00	0,00	3.500,00		
	Förderung Kinderbetreuungsinitiative	FHH	3.500,00	0,00	0,00	3.500,00		
2/240000+861010	Zinsenzuschuß des Landes	EHH	2.684,13	3.000,00	0,00	-315,87		
	Zinsenzuschuß des Landes	FHH	2.684,13	3.000,00	0,00	-315,87		
240300	Kindergarten III Friedhofstrasse							
2/240300+861010	Schul und KG Fonds Annuitätenzuschuss	EHH	0,00	41.000,00	0,00	-41.000,00		
	Schul und KG Fonds Annuitätenzuschuss	FHH	0,00	41.000,00	0,00	-41.000,00		
250000	Horte							
2/250000+811000	Miete	EHH	23.422,08	28.000,00	0,00	-4.577,92		
	Miete	FHH	19.380,36	28.000,00	0,00	-8.619,64		
2/250000+817000	Erträge aus der Auflösung von sonstigen Rückstellungen	EHH	1.644,82	0,00	0,00	1.644,82		

Haushaltskonto	Bezeichnung	HH	Buchungen	- Voranschlag	- Übertragung	= Abweichung	Betrag Beschluss und Begründung
2/250000+862000	Laufende Transferzahlungen von Gemeinden, -verbänden u. -fonds	EHH	47.160,00	30.000,00	0,00	17.160,00	
	Laufende Transferzahlungen von Gemeinden, -verbänden u. -fonds	FHH	40.580,00	30.000,00	0,00	10.580,00	
320000	Musikschule						
2/320000+810030	Schülerbeitrag	EHH	165.999,50	138.000,00	0,00	27.999,50	
	Schülerbeitrag	FHH	165.062,00	138.000,00	0,00	27.062,00	
2/320000+817000	Erträge aus der Auflösung von sonstigen Rückstellungen	EHH	11.525,46	0,00	0,00	11.525,46	
2/320000+829050	Spenden	EHH	3.200,44	1.600,00	0,00	1.600,44	
	Spenden	FHH	3.200,44	1.600,00	0,00	1.600,44	
2/320000+863020	Erhaltungsbeiträge Gemeinden	FHH	18.586,00	24.000,00	0,00	-5.414,00	
360000	Heimatmuseum						
2/360000+810000	Einnahmen aus Spenden	EHH	345,00	0,00	0,00	345,00	
	Einnahmen aus Spenden	FHH	345,00	0,00	0,00	345,00	
380100	Heilsamer Brunnen						
2/380100+816000	Kostenbeiträge (Kostensätze) Versicherungsschäden	EHH	827,82	0,00	0,00	827,82	
6/380100+899000	Entnahmen aus Verrechnungsrücklagen zwischen operativer Gebarung und Projekten	EHH	187.950,27	65.000,00	0,00	122.950,27	
381000	Eventmanagement						
2/381000+810040	Eintritte etc.	EHH	6.111,52	30.600,00	0,00	-24.488,48	

Haushaltskonto	Bezeichnung	HH	Buchungen	- Voranschlag	- Übertragung	= Abweichung	Betrag Beschluss und Begründung
2/381000+810040	Eintritte etc.	FHH	7.461,52	30.600,00	0,00	-23.138,48	
2/381000+817000	Erträge aus der Auflösung von sonstigen Rückstellungen	EHH	10.779,14	0,00	0,00	10.779,14	
2/381000+828000	Ersätze von Ausgaben	EHH	3.067,90	1.800,00	0,00	1.267,90	
	Ersätze von Ausgaben	FHH	3.067,90	1.800,00	0,00	1.267,90	
420000	Leo Vital						
2/420000+828000	Ersätze für Betreuungstätigkeiten	EHH	20.040,00	31.000,00	0,00	-10.960,00	
	Ersätze für Betreuungstätigkeiten	FHH	20.040,00	31.000,00	0,00	-10.960,00	
2/420000+863000	Hausrat, Erhaltungs- und Animationsbeiträge	EHH	7.929,20	5.500,00	0,00	2.429,20	
	Hausrat, Erhaltungs- und Animationsbeiträge	FHH	7.929,20	5.500,00	0,00	2.429,20	
519000	Gesunde Gemeinde						
2/519000+828001	Kostenersätze	EHH	1.469,25	1.000,00	0,00	469,25	
	Kostenersätze	FHH	1.469,25	1.000,00	0,00	469,25	
530000	Rettungsdienste						
2/530000+828000	Rückersätze von Aufwendungen	EHH	236,34	0,00	0,00	236,34	
612000	Gemeindestraßen						
6/612000+300000	Kapitaltransfers von Bund, Bundesfonds und Bundeskammern	FHH	120.788,00	0,00	0,00	120.788,00	
2/612000+813000	Erträge aus der Auflösung von Investitionszuschüssen (Kapitaltransfers)	EHH	17.674,63	15.800,00	0,00	1.874,63	

Haushaltskonto	Bezeichnung	HH	Buchungen	- Voranschlag	- Übertragung	= Abweichung	Betrag Beschluss und Begründung
2/612000+828000	Ersätze von Ausgaben	EHH	17.395,01	0,00	0,00	17.395,01	
	Ersätze von Ausgaben	FHH	6.656,30	0,00	0,00	6.656,30	
6/612000+860000	Bundesförderung Radweg	EHH	0,00	120.800,00	0,00	-120.800,00	
	Bundesförderung Radweg	FHH	0,00	120.800,00	0,00	-120.800,00	
6/612000+899000	Entnahmen aus Verrechnungsrücklagen zwischen operativer Gebarung und Projekten	EHH	149.575,46	100.000,00	0,00	49.575,46	
639000	Hochwasserschutz						
6/639000+899000	Entnahmen aus Verrechnungsrücklagen zwischen operativer Gebarung und Projekten	EHH	36.035,00	100.000,00	0,00	-63.965,00	
640000	Straßenverkehr						
2/640000+829000	Radarkästen Versicherungsschäden	EHH	4.286,00	600,00	0,00	3.686,00	
	Radarkästen Versicherungsschäden	FHH	4.286,00	600,00	0,00	3.686,00	
710000	Land- und forstwirtschaftlicher Wegebau						
2/710000+828000	Nicht behobener Jagdpacht	EHH	4.795,94	0,00	0,00	4.795,94	
	Nicht behobener Jagdpacht	FHH	4.795,94	0,00	0,00	4.795,94	
2/710000+871000	Kapitaltransfers aus Gemeinde-Bedarfszuweisungsmittel	EHH	0,00	5.300,00	0,00	-5.300,00	
	Kapitaltransfers aus Gemeinde-Bedarfszuweisungsmittel	FHH	0,00	5.300,00	0,00	-5.300,00	
815000	Parks, Gärten, Kinderspielplätze						
2/815000+828000	Erlöse Kiosk Generationenpark	EHH	10.400,60	12.000,00	0,00	-1.599,40	

Haushaltskonto	Bezeichnung	HH	Buchungen	- Voranschlag	- Übertragung	= Abweichung	Betrag Beschluss und Begründung
2/815000+828000	Erlöse Kiosk Generationenpark	FHH	10.400,60	12.000,00	0,00	-1.599,40	
817000	Friedhof						
2/817000+852020	Grabstellengebühren	EHH	35.954,57	50.000,00	0,00	-14.045,43	
	Grabstellengebühren	FHH	39.028,96	50.000,00	0,00	-10.971,04	
2/817000+852100	Be-, Enterdigungs- und Hallengebühren	EHH	21.353,60	24.000,00	0,00	-2.646,40	
820000	Bauhof						
2/820000+817000	Erträge aus der Auflösung von sonstigen Rückstellungen	EHH	126,88	0,00	0,00	126,88	
2/820000+863000	Ersätze von Ausgaben	EHH	224,36	0,00	0,00	224,36	
	Ersätze von Ausgaben	FHH	224,36	0,00	0,00	224,36	
828000	Jahrmärkte						
2/828000+852030	Standgebühren	EHH	4.245,00	3.800,00	0,00	445,00	
840000	Grundbesitz						
2/840000+001000	Grundstücksverkäufe	FHH	0,00	400.000,00	0,00	-400.000,00	
2/840000+801000	Veräußerungen von Grundstücken und Grundstückseinrichtungen	EHH	440,00	0,00	0,00	440,00	
	Veräußerungen von Grundstücken und Grundstückseinrichtungen	FHH	440,00	0,00	0,00	440,00	
2/840000+811000	Pacht, Miete, Bauzins	EHH	30.806,52	26.000,00	0,00	4.806,52	
	Pacht, Miete, Bauzins	FHH	29.848,08	26.000,00	0,00	3.848,08	

Haushaltskonto	Bezeichnung	HH	Buchungen	- Voranschlag	- Übertragung	= Abweichung	Betrag Beschluss und Begründung
851000	Abwasserbeseitigung						
2/851000+813000	Erträge aus der Auflösung von Investitionszuschüssen (Kapitaltransfers)	EHH	12.902,17	11.500,00	0,00	1.402,17	
2/851000+861010	Zweckzuschuss Gebührenbremse 2024	EHH	84.708,00	0,00	0,00	84.708,00	
	Zweckzuschuss Gebührenbremse 2024	FHH	84.708,00	0,00	0,00	84.708,00	
851030	Kanalbau 2024						
6/851030+899000	Entnahmen aus Verrechnungsrücklagen zwischen operativer Gebarung und Projekten	EHH	26.757,53	0,00	0,00	26.757,53	
852000	Müllbeseitigung						
2/852000+816000	Kosten Duplikat Bürgerkarte	EHH	216,71	100,00	0,00	116,71	
	Kosten Duplikat Bürgerkarte	FHH	216,71	100,00	0,00	116,71	
2/852000+828000	Ersätze von Ausgaben	EHH	43.132,92	48.000,00	0,00	-4.867,08	
	Ersätze von Ausgaben	FHH	43.132,92	48.000,00	0,00	-4.867,08	
2/852000+852010	Verkauf Müllsäcke	EHH	1.728,07	1.200,00	0,00	528,07	
	Verkauf Müllsäcke	FHH	1.728,07	1.200,00	0,00	528,07	
2/852000+861010	Zweckzuschuss Gebührenbremse 2024	EHH	0,00	84.700,00	0,00	-84.700,00	
	Zweckzuschuss Gebührenbremse 2024	FHH	0,00	84.700,00	0,00	-84.700,00	
853000	Wohn- und Geschäftsgebäude						
2/853000+811010	Diverse Mieten	EHH	12.744,62	10.000,00	0,00	2.744,62	

Haushaltskonto	Bezeichnung	HH	Buchungen	- Voranschlag	- Übertragung	= Abweichung	Betrag Beschluss und Begründung
2/853000+811010	Diverse Mieten	FHH	12.365,61	10.000,00	0,00	2.365,61	
2/853000+816000	Kostenersätze für sonstige Verwaltungsleistungen	EHH	12.665,09	10.000,00	0,00	2.665,09	
	Kostenersätze für sonstige Verwaltungsleistungen	FHH	12.665,09	10.000,00	0,00	2.665,09	
2/853000+828011	Ersätze Sanierung Wohnungen	EHH	0,00	1.200,00	0,00	-1.200,00	
853011	G245 Dornauerstraße 28						
2/853011+307000	Baukostenzuschüsse	FHH	-1.197,33	0,00	0,00	-1.197,33	
2/853011+811007	Sonstie Einnahmen (Ausgleichsbuchung)	EHH	436,18	0,00	0,00	436,18	
	Sonstie Einnahmen (Ausgleichsbuchung)	FHH	436,18	0,00	0,00	436,18	
2/853011+811017	Wohnzuschuss HV	EHH	-3.154,00	-5.000,00	0,00	1.846,00	
	Wohnzuschuss HV	FHH	-3.154,00	-5.000,00	0,00	1.846,00	
2/853011+813000	Erträge aus Baukostenzuschüssen	EHH	18.675,42	0,00	0,00	18.675,42	
2/853011+861211	Zinsenzuschuss	EHH	117.657,63	78.400,00	0,00	39.257,63	
	Zinsenzuschuss	FHH	117.657,63	78.400,00	0,00	39.257,63	
853013	G138 Hauptstraße 30-32						
2/853013+811000	Hauptmietzins 1 HV	EHH	12.761,12	8.300,00	0,00	4.461,12	
	Hauptmietzins 1 HV	FHH	12.761,12	8.300,00	0,00	4.461,12	
2/853013+811001	Hauptmietzins 2 HV	EHH	4.166,36	3.000,00	0,00	1.166,36	

Haushaltskonto	Bezeichnung	HH	Buchungen	- Voranschlag	- Übertragung	= Abweichung	Betrag Beschluss und Begründung
2/853013+811001	Hauptmietzins 2 HV	FHH	4.166,36	3.000,00	0,00	1.166,36	
2/853013+811011	Wohnzuschuss HV	EHH	-206,00	0,00	0,00	-206,00	
	Wohnzuschuss HV	FHH	-206,00	0,00	0,00	-206,00	
2/853013+813000	Erträge aus Baukostenzuschüssen	EHH	2.849,34	0,00	0,00	2.849,34	
853014	G812 Hauptstraße 1						
2/853014+811003	Betriebskosten Allgemein 20% HV	EHH	1.348,48	800,00	0,00	548,48	
	Betriebskosten Allgemein 20% HV	FHH	1.348,48	800,00	0,00	548,48	
2/853014+811005	Hauptmietzins PP 20%	EHH	11.410,78	16.100,00	0,00	-4.689,22	
	Hauptmietzins PP 20%	FHH	11.410,78	16.100,00	0,00	-4.689,22	
2/853014+811019	Weiterverrechnung HV	EHH	767,67	0,00	0,00	767,67	
	Weiterverrechnung HV	FHH	767,67	0,00	0,00	767,67	
2/853014+811029	Betriebskosten PP 20% HV	EHH	3.629,32	4.600,00	0,00	-970,68	
	Betriebskosten PP 20% HV	FHH	3.629,32	4.600,00	0,00	-970,68	
2/853014+811031	Hauptmietzins PP 20% HV	EHH	9.343,92	4.900,00	0,00	4.443,92	
	Hauptmietzins PP 20% HV	FHH	9.249,53	4.900,00	0,00	4.349,53	
2/853014+813000	Erträge aus Baukostenzuschüssen HV	EHH	2.451,36	0,00	0,00	2.451,36	
2/853014+861800	Zinsenzuschuss	EHH	17.338,41	7.200,00	0,00	10.138,41	

Haushaltskonto	Bezeichnung	HH	Buchungen	- Voranschlag	- Übertragung	= Abweichung	Betrag Beschluss und Begründung
2/853014+861800	Zinsenzuschuss	FHH	17.338,41	7.200,00	0,00	10.138,41	
853015	G233 Arbeitergasse 2-6						
2/853015+307000	Baukostenzuschüsse	FHH	-5.176,33	0,00	0,00	-5.176,33	
2/853015+811001	vereinbarte Ratenzahlung	EHH	400,00	600,00	0,00	-200,00	
	vereinbarte Ratenzahlung	FHH	400,00	600,00	0,00	-200,00	
2/853015+811007	Sonstige Einnahmen (Ausgleichsbuchung)	EHH	4.613,07	0,00	0,00	4.613,07	
	Sonstige Einnahmen (Ausgleichsbuchung)	FHH	4.613,07	0,00	0,00	4.613,07	
2/853015+811016	Mietnachlass HV	EHH	-3.955,26	-5.000,00	0,00	1.044,74	
	Mietnachlass HV	FHH	-3.955,26	-5.000,00	0,00	1.044,74	
2/853015+811017	Wohnzuschuss	EHH	-34.752,00	0,00	0,00	-34.752,00	
	Wohnzuschuss	FHH	-34.752,00	0,00	0,00	-34.752,00	
2/853015+813000	Erträge aus Baukostenzuschüssen	EHH	18.675,42	0,00	0,00	18.675,42	
853016	9902 Arbeitergasse 10-20						
2/853016+307000	Baukostenzuschüsse	FHH	1.474,17	0,00	0,00	1.474,17	
2/853016+813000	Erträge aus Baukostenzuschüssen	EHH	12.995,67	0,00	0,00	12.995,67	
853018	G190 Südbahnstraße 15-17						
2/853018+307000	Baukostenzuschüsse	FHH	2.689,76	0,00	0,00	2.689,76	
2/853018+811004	Wohnzuschuss	EHH	-8.099,00	0,00	0,00	-8.099,00	

Haushaltskonto	Bezeichnung	HH	Buchungen	- Voranschlag	- Übertragung	= Abweichung	Betrag Beschluss und Begründung
2/853018+811004	Wohnzuschuss	FHH	-8.099,00	0,00	0,00	-8.099,00	
2/853018+811007	Sonstige Einnahmen (Ausgleichsbuchung)	EHH	5.783,72	0,00	0,00	5.783,72	
	Sonstige Einnahmen (Ausgleichsbuchung)	FHH	5.783,72	0,00	0,00	5.783,72	
2/853018+811008	Mietnachlass HV	EHH	-258,19	0,00	0,00	-258,19	
	Mietnachlass HV	FHH	-258,19	0,00	0,00	-258,19	
2/853018+811018	Miet- und Pachtertrag	EHH	159,46	0,00	0,00	159,46	
	Miet- und Pachtertrag	FHH	159,46	0,00	0,00	159,46	
2/853018+813000	Erträge aus Baukostenzuschüssen	EHH	6.552,66	0,00	0,00	6.552,66	
853019	G194 Südbahnstraße 19-21						
2/853019+307000	Baukostenzuschüsse	FHH	4.044,03	0,00	0,00	4.044,03	
2/853019+811003	Hauptmietzins 3 HV	EHH	1.953,75	2.500,00	0,00	-546,25	
	Hauptmietzins 3 HV	FHH	1.953,75	2.500,00	0,00	-546,25	
2/853019+811004	Instandhaltung HV	EHH	550,00	6.600,00	0,00	-6.050,00	
	Instandhaltung HV	FHH	550,00	6.600,00	0,00	-6.050,00	
2/853019+811006	Wohnzuschuss HV	EHH	-7.261,00	0,00	0,00	-7.261,00	
	Wohnzuschuss HV	FHH	-7.261,00	0,00	0,00	-7.261,00	
2/853019+811009	Sonstige Einnahmen (Ausgleichskonto)	EHH	1.330,24	0,00	0,00	1.330,24	

Haushaltskonto	Bezeichnung	HH	Buchungen	- Voranschlag	- Übertragung	= Abweichung	Betrag Beschluss und Begründung
2/853019+811009	Sonstige Einnahmen (Ausgleichskonto)	FHH	1.330,24	0,00	0,00	1.330,24	
2/853019+811010	Mietnachlass HV	EHH	-628,82	0,00	0,00	-628,82	
	Mietnachlass HV	FHH	-628,82	0,00	0,00	-628,82	
2/853019+811019	Miet- und Pächtertrag	EHH	2.009,46	0,00	0,00	2.009,46	
	Miet- und Pächtertrag	FHH	2.009,46	0,00	0,00	2.009,46	
2/853019+813000	Erträge aus Baukostenzuschüssen	EHH	6.972,05	0,00	0,00	6.972,05	
853020	G226 Südbahnstraße 23a+b						
2/853020+307000	Baukostenzuschüsse	FHH	-8.138,60	0,00	0,00	-8.138,60	
2/853020+811001	Hauptmietzins 1 10%	EHH	21.441,55	16.200,00	0,00	5.241,55	
	Hauptmietzins 1 10%	FHH	21.441,55	16.200,00	0,00	5.241,55	
2/853020+811009	Sonstige Einnahme (Ausgleichskonto)	EHH	16.141,27	0,00	0,00	16.141,27	
	Sonstige Einnahme (Ausgleichskonto)	FHH	16.141,27	0,00	0,00	16.141,27	
2/853020+811013	Mietnachlass HV	EHH	-539,60	0,00	0,00	-539,60	
	Mietnachlass HV	FHH	-539,60	0,00	0,00	-539,60	
2/853020+811020	Miet- und Pächtertrag	EHH	-9.200,00	0,00	0,00	-9.200,00	
	Miet- und Pächtertrag	FHH	-9.200,00	0,00	0,00	-9.200,00	
2/853020+813000	Erträge aus Baukostenzuschüssen	EHH	4.674,51	0,00	0,00	4.674,51	

Haushaltskonto	Bezeichnung	HH	Buchungen	- Voranschlag	- Übertragung	= Abweichung	Betrag Beschluss und Begründung
853021	G049 Mariazellergasse 21a						
2/853021+811009	Wasser HV	EHH	532,44	400,00	0,00	132,44	
	Wasser HV	FHH	532,44	400,00	0,00	132,44	
2/853021+811010	sonstige Ausgleichsbuchungen HV	EHH	-150,00	0,00	0,00	-150,00	
	sonstige Ausgleichsbuchungen HV	FHH	-150,00	0,00	0,00	-150,00	
2/853021+813000	Erträge aus der Auflösung von Investitionszuschüssen (Kapitaltransfers)	EHH	827,61	0,00	0,00	827,61	
853022	G094 Enzesfelderstraße 20						
2/853022+307000	Baukostenzuschüsse	FHH	3.379,00	0,00	0,00	3.379,00	
2/853022+811005	Betriebskosten HV	EHH	756,00	2.100,00	0,00	-1.344,00	
	Betriebskosten HV	FHH	756,00	2.100,00	0,00	-1.344,00	
2/853022+811011	Betriebskosten individuell 20% HV	EHH	1.120,44	900,00	0,00	220,44	
	Betriebskosten individuell 20% HV	FHH	1.120,44	900,00	0,00	220,44	
2/853022+813000	Erträge aus Baukostenzuschüssen	EHH	1.904,00	0,00	0,00	1.904,00	
853025	G800 Färbergasse						
2/853025+307000	Baukostenzuschüsse	FHH	24.644,80	0,00	0,00	24.644,80	
2/853025+811000	Instandhaltungsfonds WHG 0% HV	EHH	7.219,87	10.100,00	0,00	-2.880,13	
	Instandhaltungsfonds WHG 0% HV	FHH	7.219,87	10.100,00	0,00	-2.880,13	

Haushaltskonto	Bezeichnung	HH	Buchungen	- Voranschlag	- Übertragung	= Abweichung	Betrag Beschluss und Begründung
2/853025+811001	Instandhaltung MRG 0% HV	EHH	2.406,61	0,00	0,00	2.406,61	
	Instandhaltung MRG 0% HV	FHH	2.406,61	0,00	0,00	2.406,61	
2/853025+811004	Hauptmietzins 1 WHG 10% HV	EHH	165.673,60	147.300,00	0,00	18.373,60	
2/853025+811006	Hauptmietzins 20 %	EHH	32.149,83	28.800,00	0,00	3.349,83	
	Hauptmietzins 20 %	FHH	31.681,29	28.800,00	0,00	2.881,29	
2/853025+811007	Hauptmietzins 2 WHG 10% HV	EHH	105.300,00	89.300,00	0,00	16.000,00	
2/853025+811009	Hauptmietzins 4 WHG 10% HV	EHH	7.161,00	10.100,00	0,00	-2.939,00	
	Hauptmietzins 4 WHG 10% HV	FHH	6.571,00	10.100,00	0,00	-3.529,00	
2/853025+811010	Abrechnungsergebnis Büro 20% HV	EHH	1.226,90	900,00	0,00	326,90	
	Abrechnungsergebnis Büro 20% HV	FHH	1.226,90	900,00	0,00	326,90	
2/853025+811013	Möbelmiete HV	EHH	243,75	0,00	0,00	243,75	
	Möbelmiete HV	FHH	225,00	0,00	0,00	225,00	
2/853025+811015	Wohnzuschuss HV	EHH	-24.347,00	-16.600,00	0,00	-7.747,00	
	Wohnzuschuss HV	FHH	-24.347,00	-16.600,00	0,00	-7.747,00	
2/853025+811016	Mietnachlass 10% HV	EHH	-520,00	-1.200,00	0,00	680,00	
	Mietnachlass 10% HV	FHH	-520,00	-1.200,00	0,00	680,00	
2/853025+811018	Abrechnungsergebnis HV	EHH	-674,23	0,00	0,00	-674,23	

Haushaltskonto	Bezeichnung	HH	Buchungen	- Voranschlag	- Übertragung	= Abweichung	Betrag Beschluss und Begründung
2/853025+811018	Abrechnungsergebnis HV	FHH	-674,23	0,00	0,00	-674,23	
2/853025+811019	Weiterverrechnung HV	EHH	127,62	1.300,00	0,00	-1.172,38	
	Weiterverrechnung HV	FHH	127,62	1.300,00	0,00	-1.172,38	
2/853025+811022	Baukostenzuschuss HV	EHH	-1.948,00	0,00	0,00	-1.948,00	
	Baukostenzuschuss HV	FHH	-1.948,00	0,00	0,00	-1.948,00	
2/853025+811026	sonstige Einnahmen (Ausgleichskonto)	EHH	1.948,00	0,00	0,00	1.948,00	
	sonstige Einnahmen (Ausgleichskonto)	FHH	1.948,00	0,00	0,00	1.948,00	
2/853025+813000	Erträge aus Baukostenzuschüssen HV	EHH	24.034,09	0,00	0,00	24.034,09	
2/853025+823000	Zinserträge HV	EHH	208,04	0,00	0,00	208,04	
	Zinserträge HV	FHH	208,04	0,00	0,00	208,04	
853026	G803 Marktplatz 7 BT1						
2/853026+307000	Baukostenzuschüsse Stiege 1-4	FHH	-11.548,67	0,00	0,00	-11.548,67	
2/853026+811008	Hauptmietzins 3 WHG 10%	EHH	286,46	1.200,00	0,00	-913,54	
	Hauptmietzins 3 WHG 10%	FHH	286,46	1.200,00	0,00	-913,54	
2/853026+811014	Eigenerlag Eigentümer	EHH	12.387,72	0,00	0,00	12.387,72	
	Eigenerlag Eigentümer	FHH	12.387,72	0,00	0,00	12.387,72	
2/853026+811015	Wohnzuschuss	EHH	0,00	-3.000,00	0,00	3.000,00	

Haushaltskonto	Bezeichnung	HH	Buchungen	- Voranschlag	- Übertragung	= Abweichung	Betrag Beschluss und Begründung
2/853026+811015	Wohnzuschuss	FHH	0,00	-3.000,00	0,00	3.000,00	
2/853026+811016	Mietnachlass Index HV	EHH	-323,63	0,00	0,00	-323,63	
	Mietnachlass Index HV	FHH	-323,63	0,00	0,00	-323,63	
2/853026+811018	Abrechnungsergebnis HV	EHH	1.225,26	0,00	0,00	1.225,26	
	Abrechnungsergebnis HV	FHH	1.225,26	0,00	0,00	1.225,26	
2/853026+811019	Weiterverrechnung	EHH	725,61	0,00	0,00	725,61	
	Weiterverrechnung	FHH	725,61	0,00	0,00	725,61	
2/853026+811031	Hauptmietzins 1 WHG 20%	EHH	1.239,59	0,00	0,00	1.239,59	
	Hauptmietzins 1 WHG 20%	FHH	1.239,59	0,00	0,00	1.239,59	
2/853026+813000	Erträge aus Baukostenzuschüssen	EHH	11.207,31	0,00	0,00	11.207,31	
853027	G804 Marktplatz 7 BT2						
2/853027+307000	Baukostenzuschüsse Stg. 5+6 +Maisonetten	FHH	3.106,67	0,00	0,00	3.106,67	
2/853027+811005	Hauptmietzins 2 WHG 10% HV	EHH	14.150,88	10.400,00	0,00	3.750,88	
	Hauptmietzins 2 WHG 10% HV	FHH	13.047,10	10.400,00	0,00	2.647,10	
2/853027+811006	Hauptmietzins 3 WHG 10% HV	EHH	367,30	2.900,00	0,00	-2.532,70	
	Hauptmietzins 3 WHG 10% HV	FHH	353,16	2.900,00	0,00	-2.546,84	
2/853027+811009	Wohnzuschuss	EHH	-9.001,00	0,00	0,00	-9.001,00	

Haushaltskonto	Bezeichnung	HH	Buchungen	- Voranschlag	- Übertragung	= Abweichung	Betrag	Beschluss und Begründung
2/853027+811009	Wohnzuschuss	FHH	-9.001,00	0,00	0,00	-9.001,00		
2/853027+811018	Abrechnungsergebnis HV	EHH	-946,88	0,00	0,00	-946,88		
	Abrechnungsergebnis HV	FHH	-946,88	0,00	0,00	-946,88		
2/853027+811019	Weiterverrechnung	EHH	155,42	0,00	0,00	155,42		
	Weiterverrechnung	FHH	155,42	0,00	0,00	155,42		
2/853027+811020	Eigenerlag Eigentümer	EHH	8.771,96	0,00	0,00	8.771,96		
	Eigenerlag Eigentümer	FHH	8.771,96	0,00	0,00	8.771,96		
2/853027+811026	sonstige Einnahmen (Ausgleichskonto)	EHH	1.847,00	0,00	0,00	1.847,00		
	sonstige Einnahmen (Ausgleichskonto)	FHH	1.847,00	0,00	0,00	1.847,00		
2/853027+811925	Mietnachlass Index	EHH	-455,54	0,00	0,00	-455,54		
	Mietnachlass Index	FHH	-455,54	0,00	0,00	-455,54		
2/853027+813000	Erträge aus Baukostenzuschüssen	EHH	9.497,41	0,00	0,00	9.497,41		
853028	G805 Heugasse 2							
2/853028+307000	Baukostenzuschüsse	FHH	-5.206,67	0,00	0,00	-5.206,67		
2/853028+811007	Hauptmietzins 2 WHG 10% HV	EHH	37.188,48	33.000,00	0,00	4.188,48		
	Hauptmietzins 2 WHG 10% HV	FHH	37.188,48	33.000,00	0,00	4.188,48		
2/853028+811008	Hauptmietzins 3 WHG 10% HV	EHH	358,37	1.200,00	0,00	-841,63		

Haushaltskonto	Bezeichnung	HH	Buchungen	- Voranschlag	- Übertragung	= Abweichung	Betrag	Beschluss und Begründung
2/853028+811008	Hauptmietzins 3 WHG 10% HV	FHH	358,37	1.200,00	0,00	-841,63		
2/853028+811011	Abrechnungsergebnis 10% HV	EHH	357,00	0,00	0,00	357,00		
	Abrechnungsergebnis 10% HV	FHH	357,00	0,00	0,00	357,00		
2/853028+811015	Wohnzuschuss HV	EHH	-15.932,00	-12.000,00	0,00	-3.932,00		
	Wohnzuschuss HV	FHH	-15.932,00	-12.000,00	0,00	-3.932,00		
2/853028+811016	Mietnachlass 10% HV	EHH	-242,40	0,00	0,00	-242,40		
	Mietnachlass 10% HV	FHH	-242,40	0,00	0,00	-242,40		
2/853028+811019	Weiterverrechnungen HV	EHH	194,67	0,00	0,00	194,67		
	Weiterverrechnungen HV	FHH	194,67	0,00	0,00	194,67		
2/853028+811020	Eigenerlag Eigentümer HV	EHH	29.000,00	0,00	0,00	29.000,00		
	Eigenerlag Eigentümer HV	FHH	29.000,00	0,00	0,00	29.000,00		
2/853028+813000	Erträge aus Baukostenzuschüssen	EHH	11.544,71	0,00	0,00	11.544,71		
853030	G806 Wr.Neustädterstraße 5-7							
2/853030+000010	Bebaute Grundstücke	FHH	55.458,86	0,00	0,00	55.458,86		
2/853030+010000	Gebäude und Bauten	FHH	470.326,56	0,00	0,00	470.326,56		
2/853030+307000	Baukostenzuschüsse	FHH	-39.445,33	0,00	0,00	-39.445,33		
2/853030+801000	Erlös Verkauf Wohnungen	EHH	424.114,58	0,00	0,00	424.114,58		

Haushaltskonto	Bezeichnung	HH	Buchungen	- Voranschlag	- Übertragung	= Abweichung	Betrag	Beschluss und Begründung
2/853030+801000	Erlös Verkauf Wohnungen	FHH	424.114,58	0,00	0,00	424.114,58		
2/853030+811000	Instandhaltungsfonds WHG 0% HV	EHH	11.018,67	12.600,00	0,00	-1.581,33		
	Instandhaltungsfonds WHG 0% HV	FHH	11.018,67	12.600,00	0,00	-1.581,33		
2/853030+811015	Wohnzuschuss HV	EHH	-13.562,00	-11.000,00	0,00	-2.562,00		
	Wohnzuschuss HV	FHH	-13.562,00	-11.000,00	0,00	-2.562,00		
2/853030+811016	Mietnachlass Index	EHH	-243,56	0,00	0,00	-243,56		
	Mietnachlass Index	FHH	-243,56	0,00	0,00	-243,56		
2/853030+811018	Abrechnungsergebnis	EHH	7.147,50	-3.000,00	0,00	10.147,50		
	Abrechnungsergebnis	FHH	7.147,50	-3.000,00	0,00	10.147,50		
2/853030+811019	Weiterverrechnung HV	EHH	4.522,75	0,00	0,00	4.522,75		
	Weiterverrechnung HV	FHH	4.522,75	0,00	0,00	4.522,75		
2/853030+811026	Betriebskosten Individuell 10% HV	EHH	29.280,00	25.100,00	0,00	4.180,00		
	Betriebskosten Individuell 10% HV	FHH	29.280,00	25.100,00	0,00	4.180,00		
2/853030+811031	Hauptmietzins II Stellplatz 20% HV	EHH	32.075,45	1.100,00	0,00	30.975,45		
	Hauptmietzins II Stellplatz 20% HV	FHH	32.075,45	1.100,00	0,00	30.975,45		
2/853030+811033	Betriebskosten WHG und GAR 10% HV	EHH	1.408,22	1.000,00	0,00	408,22		
	Betriebskosten WHG und GAR 10% HV	FHH	1.408,22	1.000,00	0,00	408,22		

Haushaltskonto	Bezeichnung	HH	Buchungen	- Voranschlag	- Übertragung	= Abweichung	Betrag Beschluss und Begründung
2/853030+813000	Erträge aus Baukostenzuschüssen	EHH	37.884,90	0,00	0,00	37.884,90	
2/853030+823000	Zinserträge HV	EHH	188,77	0,00	0,00	188,77	
	Zinserträge HV	FHH	188,77	0,00	0,00	188,77	
853031	G807 Wr. Neustädterstraße 4a						
2/853031+000000	Verkauf Wohnung	FHH	0,00	8.400,00	0,00	-8.400,00	
2/853031+307000	Baukostenzuschuss	FHH	-33.473,85	0,00	0,00	-33.473,85	
2/853031+801000	Veräußerungen von Grundstücken und Grundstückseinrichtungen	EHH	0,00	156.600,00	0,00	-156.600,00	
	Veräußerungen von Grundstücken und Grundstückseinrichtungen	FHH	0,00	156.600,00	0,00	-156.600,00	
2/853031+811015	Wohnzuschuss HV	EHH	-3.165,00	0,00	0,00	-3.165,00	
	Wohnzuschuss HV	FHH	-3.165,00	0,00	0,00	-3.165,00	
2/853031+811019	Weiterverrechnungen HV	EHH	1.023,93	0,00	0,00	1.023,93	
	Weiterverrechnungen HV	FHH	1.023,93	0,00	0,00	1.023,93	
2/853031+811021	Mietnachlass Index	EHH	-153,72	0,00	0,00	-153,72	
	Mietnachlass Index	FHH	-153,72	0,00	0,00	-153,72	
2/853031+811031	Miet- und Pächtertrag	EHH	-34.833,02	0,00	0,00	-34.833,02	
	Miet- und Pächtertrag	FHH	-34.833,02	0,00	0,00	-34.833,02	
2/853031+823000	Zinserträge HV	EHH	246,05	0,00	0,00	246,05	

Haushaltskonto	Bezeichnung	HH	Buchungen	- Voranschlag	- Übertragung	= Abweichung	Betrag Beschluss und Begründung
2/853031+823000	Zinserträge HV	FHH	246,05	0,00	0,00	246,05	
853129	G807 Wr.Neustädterstraße 4a						
2/853129+811029	Miet- und Pächtertrag	EHH	32.393,43	16.900,00	0,00	15.493,43	
	Miet- und Pächtertrag	FHH	32.393,43	16.900,00	0,00	15.493,43	
2/853129+813000	Erträge aus Baukostenzuschüssen	EHH	5.326,32	0,00	0,00	5.326,32	
2/853129+861600	Zinsenzuschuss	EHH	38.737,96	30.800,00	0,00	7.937,96	
	Zinsenzuschuss	FHH	38.737,96	30.800,00	0,00	7.937,96	
859100	Freibad						
2/859100+817000	Erträge aus der Auflösung von sonstigen Rückstellungen	EHH	2.284,20	0,00	0,00	2.284,20	
2/859100+829000	Schadenersatz Versicherung	EHH	3.414,69	6.400,00	0,00	-2.985,31	
	Schadenersatz Versicherung	FHH	3.414,69	6.400,00	0,00	-2.985,31	
870000	Photovoltaikanlage						
2/870000+813000	Erträge aus der Auflösung von Investitionszuschüssen (Kapitaltransfers)	EHH	1.223,40	0,00	0,00	1.223,40	
2/870000+828000	Entgelte Einspeisung	EHH	16.955,11	8.000,00	0,00	8.955,11	
	Entgelte Einspeisung	FHH	15.893,26	8.000,00	0,00	7.893,26	
2/870000+829000	Ersätze von Ausgaben	EHH	38.765,61	0,00	0,00	38.765,61	
	Ersätze von Ausgaben	FHH	38.765,61	0,00	0,00	38.765,61	

Haushaltskonto	Bezeichnung	HH	Buchungen	- Voranschlag	- Übertragung	= Abweichung	Betrag Beschluss und Begründung
870010	Photovoltaik Sportplatz						
6/870010+300000	Zuschuss Bund	FHH	36.702,00	0,00	0,00	36.702,00	
6/870010+860000	Zuschuss Bund	EHH	0,00	36.700,00	0,00	-36.700,00	
	Zuschuss Bund	FHH	0,00	36.700,00	0,00	-36.700,00	
6/870010+899000	Entnahmen aus Verrechnungsrücklagen zwischen operativer Gebarung und Projekten	EHH	84.914,26	0,00	0,00	84.914,26	
870020	Photovoltaik Rathaus						
6/870020+300000	Zuschuss Kommunalkredit	FHH	57.622,00	70.900,00	0,00	-13.278,00	
2/870020+813000	Erträge aus der Auflösung von Investitionszuschüssen (Kapitaltransfers)	EHH	1.920,73	0,00	0,00	1.920,73	
870030	Photovoltaik PP						
6/870030+300000	KIP Zuschuss Bund	FHH	0,00	185.000,00	0,00	-185.000,00	
6/870030+860000	Transfers von Bund, Bundesfonds und Bundeskammern	EHH	0,00	81.500,00	0,00	-81.500,00	
	Transfers von Bund, Bundesfonds und Bundeskammern	FHH	0,00	81.500,00	0,00	-81.500,00	
900000	Finanzverwaltung						
2/900000+828000	Ersätze von Ausgaben	EHH	26.434,12	0,00	0,00	26.434,12	
	Ersätze von Ausgaben	FHH	27.724,77	0,00	0,00	27.724,77	
910000	Geldverkehr						
2/910000+823000	Zinsen der Girokonten	EHH	3.359,50	2.200,00	0,00	1.159,50	

Haushaltskonto	Bezeichnung	HH	Buchungen	- Voranschlag	- Übertragung	= Abweichung	Betrag Beschluss und Begründung
2/910000+823000	Zinsen der Girokonten	FHH	3.359,50	2.200,00	0,00	1.159,50	
920000	Ausschließliche Gemeindeabgaben						
2/920000+830000	Grundsteuer A	EHH	15.979,30	14.100,00	0,00	1.879,30	
2/920000+831000	Grundsteuer B	EHH	526.769,26	465.000,00	0,00	61.769,26	
	Grundsteuer B	FHH	522.466,21	465.000,00	0,00	57.466,21	
2/920000+834000	Ausgleichsabgabe Abstellplätze	EHH	12.600,00	75.600,00	0,00	-63.000,00	
2/920000+849000	Nebenansprüche	EHH	3.727,39	2.500,00	0,00	1.227,39	
	Nebenansprüche	FHH	3.603,87	2.500,00	0,00	1.103,87	
2/920000+850000	Aufschließungsbeiträge	FHH	5.349,31	100.000,00	0,00	-94.650,69	
2/920000+856000	Verwaltungsabgaben	EHH	18.601,52	21.500,00	0,00	-2.898,48	
	Verwaltungsabgaben	FHH	17.813,48	21.500,00	0,00	-3.686,52	
921000	Zwischen Ländern und Gemeinden geteilte Abgaben						
2/921000+834000	Fremdenverkehrsabgaben	EHH	4.543,15	0,00	0,00	4.543,15	
	Fremdenverkehrsabgaben	FHH	4.543,15	0,00	0,00	4.543,15	
2/921000+861000	Entschädigung Tourismusabgaben	EHH	28.552,43	61.000,00	0,00	-32.447,57	
	Entschädigung Tourismusabgaben	FHH	28.552,43	61.000,00	0,00	-32.447,57	

Haushaltskonto	Bezeichnung	HH	Buchungen	- Voranschlag	- Übertragung	= Abweichung	Betrag	Beschluss und Begründung
940000	Bedarfszuweisungen							
2/940000+861000	Transfers von Ländern, Landesfonds und Landeskammern	EHH	200.467,43	0,00	0,00	200.467,43		
	Transfers von Ländern, Landesfonds und Landeskammern	FHH	200.467,43	0,00	0,00	200.467,43		
946000	Zuschuß nach dem Landesgesetz							
2/946000+861000	Unterstützungspaket 2024	EHH	64.457,83	0,00	0,00	64.457,83		
	Unterstützungspaket 2024	FHH	64.457,83	0,00	0,00	64.457,83		
990000	Überschüsse und Abgänge (soweit nicht zugeordnet)							
2/990000+895077	Entnahmen von allgemeinen Haushaltsrücklagen	EHH	860.072,86	0,00	0,00	860.072,86		
	Summe Mittelaufbringung Ergebnishaushalt		5.101.925,41	3.393.600,00	0,00	1.708.325,41	0,00	
	Summe Mittelaufbringung Finanzierungshaushalt		3.512.330,26	3.343.000,00	0,00	169.330,26	0,00	
Mittelverwendung	Abweichung über 111,00 und mehr als 10,00%							
000000	Gewählte Organe							
1/000000-430000	Ankauf von Getränken	EHH	2.633,03	4.000,00	0,00	-1.366,97		
	Ankauf von Getränken	FHH	2.760,78	4.000,00	0,00	-1.239,22		
1/000000-457000	Gesetze Zeitschriften Formulare	EHH	1.070,87	700,00	0,00	370,87		
	Gesetze Zeitschriften Formulare	FHH	1.013,62	700,00	0,00	313,62		
1/000000-723000	Amtspauschalien u. Repräsentationen	EHH	6.890,85	5.000,00	0,00	1.890,85		
	Amtspauschalien u. Repräsentationen	FHH	5.980,59	5.000,00	0,00	980,59		
1/000000-724000	Reisegebühren	EHH	147,84	0,00	0,00	147,84		

Haushaltskonto	Bezeichnung	HH	Buchungen	- Voranschlag	- Übertragung	= Abweichung	Betrag Beschluss und Begründung
1/000000-724000	Reisegebühren	FHH	147,84	0,00	0,00	147,84	
1/000000-757000	Schulungskosten	EHH	0,00	4.100,00	0,00	-4.100,00	
	Schulungskosten	FHH	0,00	4.100,00	0,00	-4.100,00	
010000	Hauptverwaltung						
1/010000-510000	Geldbezüge VB I	EHH	60.875,44	53.400,00	0,00	7.475,44	
	Geldbezüge VB I	FHH	60.875,44	53.400,00	0,00	7.475,44	
1/010000-564000	Vergütung für Nebentätigkeit	EHH	768,00	900,00	0,00	-132,00	
	Vergütung für Nebentätigkeit	FHH	768,00	900,00	0,00	-132,00	
1/010000-565000	Mehrleistungsvergütungen Beamte	EHH	15.086,66	11.200,00	0,00	3.886,66	
	Mehrleistungsvergütungen Beamte	FHH	15.086,66	11.200,00	0,00	3.886,66	
1/010000-565100	Mehrleistungsvergütungen	EHH	483,40	0,00	0,00	483,40	
	Mehrleistungsvergütungen	FHH	483,40	0,00	0,00	483,40	
1/010000-580000	FA DG-Beiträge Beamte	EHH	0,00	4.900,00	0,00	-4.900,00	
	FA DG-Beiträge Beamte	FHH	0,00	4.900,00	0,00	-4.900,00	
1/010000-580100	FA DG-Beiträge VB I	EHH	2.585,79	2.900,00	0,00	-314,21	
	FA DG-Beiträge VB I	FHH	2.585,79	2.900,00	0,00	-314,21	
1/010000-582000	DGB Sozialversicherung	EHH	6.275,36	7.500,00	0,00	-1.224,64	

Haushaltskonto	Bezeichnung	HH	Buchungen	- Voranschlag	- Übertragung	= Abweichung	Betrag Beschluss und Begründung
1/010000-582000	DGB Sozialversicherung	FHH	6.275,36	7.500,00	0,00	-1.224,64	
1/010000-582100	SV DG-Beiträge VB I	EHH	14.085,60	16.100,00	0,00	-2.014,40	
	SV DG-Beiträge VB I	FHH	14.085,60	16.100,00	0,00	-2.014,40	
1/010000-591000	Dotierung von Rückstellungen für Abfertigungen	EHH	4.216,13	1.200,00	0,00	3.016,13	
1/010000-592000	Dotierung von Rückstellungen für Jubiläumswendungen	EHH	9.774,98	500,00	0,00	9.274,98	
1/010000-724000	Reisegebühren	EHH	502,44	200,00	0,00	302,44	
	Reisegebühren	FHH	502,44	200,00	0,00	302,44	
1/010000-751000	Ausgleichstaxe Bundessozialamt	EHH	7.884,00	9.000,00	0,00	-1.116,00	
	Ausgleichstaxe Bundessozialamt	FHH	7.884,00	9.000,00	0,00	-1.116,00	
015000	Öffentlichkeitsarbeit						
1/015000-480000	Amtsblatt Druckkosten	EHH	34.620,00	39.500,00	0,00	-4.880,00	
	Amtsblatt Druckkosten	FHH	34.620,00	39.500,00	0,00	-4.880,00	
1/015000-480100	Gemeindeinformation Bürgerservice	EHH	16.086,95	12.000,00	0,00	4.086,95	
	Gemeindeinformation Bürgerservice	FHH	16.202,94	12.000,00	0,00	4.202,94	
1/015000-726000	Mitgliedsbeiträge an Institutionen	EHH	0,00	17.000,00	0,00	-17.000,00	
	Mitgliedsbeiträge an Institutionen	FHH	0,00	17.000,00	0,00	-17.000,00	
1/015000-728000	Multimediaservices	EHH	2.280,11	2.800,00	0,00	-519,89	

Haushaltskonto	Bezeichnung	HH	Buchungen	- Voranschlag	- Übertragung	= Abweichung	Betrag Beschluss und Begründung
1/015000-728000	Multimediaservices	FHH	2.280,11	2.800,00	0,00	-519,89	
016000	Elektronische Datenverarbeitung						
1/016000-042000	Ankauf Hardware	FHH	12.502,76	7.500,00	0,00	5.002,76	
1/016000-070000	Ankauf Software	FHH	0,00	25.000,00	0,00	-25.000,00	
019000	Repräsentationen						
1/019000-723010	Repräsentationsausgaben des Bürgermeisters	EHH	9.743,08	5.200,00	0,00	4.543,08	
	Repräsentationsausgaben des Bürgermeisters	FHH	9.739,17	5.200,00	0,00	4.539,17	
022000	Standesamt						
1/022000-591000	Dotierung von Rückstellungen für Abfertigungen	EHH	4.238,68	1.300,00	0,00	2.938,68	
1/022000-592000	Dotierung von Rückstellungen für Jubiläumswendungen	EHH	1.214,44	800,00	0,00	414,44	
023000	Einwohneramt/Bürgerservicestelle						
1/023000-569100	Sonstige Nebengebühren VB I	EHH	3.072,29	200,00	0,00	2.872,29	
	Sonstige Nebengebühren VB I	FHH	3.072,29	200,00	0,00	2.872,29	
1/023000-591000	Dotierung von Rückstellungen für Abfertigungen	EHH	4.294,74	1.200,00	0,00	3.094,74	
1/023000-724000	Reisegebühren	EHH	392,44	0,00	0,00	392,44	
	Reisegebühren	FHH	392,44	0,00	0,00	392,44	
024000	Wahlangelegenheiten						
1/024000-728041	Kosten der Wahlen	EHH	20.370,38	9.000,00	0,00	11.370,38	

Haushaltskonto	Bezeichnung	HH	Buchungen	- Voranschlag	- Übertragung	= Abweichung	Betrag Beschluss und Begründung
1/024000-728041	Kosten der Wahlen	FHH	20.370,38	9.000,00	0,00	11.370,38	
029000	Amtsgebäude						
1/029000-042000	Amtsausstattung	FHH	1.922,95	3.000,00	0,00	-1.077,05	
1/029000-070000	Aktivierungsfähige Rechte (immaterielle Vermögenswerte)	FHH	2.950,46	3.500,00	0,00	-549,54	
1/029000-400000	Geringwertige Anschaffungen	EHH	2.640,59	1.500,00	0,00	1.140,59	
	Geringwertige Anschaffungen	FHH	2.640,59	1.500,00	0,00	1.140,59	
1/029000-454000	Reinigungsmittel u Hygieneartikel	EHH	1.293,25	1.800,00	0,00	-506,75	
	Reinigungsmittel u Hygieneartikel	FHH	1.305,18	1.800,00	0,00	-494,82	
1/029000-456000	Büromittel	EHH	13.974,24	9.000,00	0,00	4.974,24	
	Büromittel	FHH	13.974,24	9.000,00	0,00	4.974,24	
1/029000-457000	Druckwerke	EHH	5.452,75	3.500,00	0,00	1.952,75	
	Druckwerke	FHH	5.110,91	3.500,00	0,00	1.610,91	
1/029000-458000	Mittel zur ärztlichen Betreuung und Gesundheitsvorsorge	EHH	0,00	200,00	0,00	-200,00	
	Mittel zur ärztlichen Betreuung und Gesundheitsvorsorge	FHH	0,00	200,00	0,00	-200,00	
1/029000-459000	Sonstige Verbrauchsgüter	EHH	152,90	0,00	0,00	152,90	
	Sonstige Verbrauchsgüter	FHH	152,90	0,00	0,00	152,90	
1/029000-569110	Sonstige Nebengebühren VB II	EHH	610,59	100,00	0,00	510,59	

Haushaltskonto	Bezeichnung	HH	Buchungen	- Voranschlag	- Übertragung	= Abweichung	Betrag Beschluss und Begründung
1/029000-569110	Sonstige Nebengebühren VB II	FHH	610,59	100,00	0,00	510,59	
1/029000-614000	Instandhaltung von Gebäuden und Bauten	EHH	406,02	0,00	0,00	406,02	
	Instandhaltung von Gebäuden und Bauten	FHH	406,02	0,00	0,00	406,02	
1/029000-616000	Instandhaltung von Maschinen und maschinelle Anlagen	EHH	1.471,73	2.000,00	0,00	-528,27	
	Instandhaltung von Maschinen und maschinelle Anlagen	FHH	1.471,73	2.000,00	0,00	-528,27	
1/029000-618000	Instandhaltung Einrichtung	EHH	616,14	1.000,00	0,00	-383,86	
	Instandhaltung Einrichtung	FHH	600,27	1.000,00	0,00	-399,73	
1/029000-630000	Postdienste	EHH	22.622,73	27.000,00	0,00	-4.377,27	
	Postdienste	FHH	23.808,77	27.000,00	0,00	-3.191,23	
1/029000-670000	Versicherungen	EHH	4.199,18	3.800,00	0,00	399,18	
	Versicherungen	FHH	4.199,18	3.800,00	0,00	399,18	
1/029000-680000	Planmäßige Abschreibung	EHH	25.727,44	21.200,00	0,00	4.527,44	
1/029000-700010	Gesamtkosten Kopierer	EHH	21.370,04	19.000,00	0,00	2.370,04	
	Gesamtkosten Kopierer	FHH	21.370,04	19.000,00	0,00	2.370,04	
1/029000-728010	Datenverarbeitungskosten	EHH	90.514,42	71.700,00	0,00	18.814,42	
	Datenverarbeitungskosten	FHH	89.669,39	71.700,00	0,00	17.969,39	
1/029000-729000	Sonstige Ausgaben	EHH	0,00	500,00	0,00	-500,00	

Haushaltskonto	Bezeichnung	HH	Buchungen	- Voranschlag	- Übertragung	= Abweichung	Betrag Beschluss und Begründung
1/029000-729000	Sonstige Ausgaben	FHH	0,00	500,00	0,00	-500,00	
030000	Bauamt						
1/030000-566100	Zuwendungen aus Anlass von Dienstjubiläen	EHH	8.470,00	0,00	0,00	8.470,00	
	Zuwendungen aus Anlass von Dienstjubiläen	FHH	8.470,00	0,00	0,00	8.470,00	
1/030000-592000	Dotierung von Rückstellungen für Jubiläumszuwendungen	EHH	538,23	13.500,00	0,00	-12.961,77	
1/030000-640000	Rechtskosten & Gebühren	EHH	15.844,00	2.500,00	0,00	13.344,00	
	Rechtskosten & Gebühren	FHH	17.194,01	2.500,00	0,00	14.694,01	
1/030000-640200	Beratungskosten Sachverständigengebühren	EHH	13.861,82	5.000,00	0,00	8.861,82	
	Beratungskosten Sachverständigengebühren	FHH	14.601,15	5.000,00	0,00	9.601,15	
1/030000-691000	Schadensfälle	EHH	1.617,20	0,00	0,00	1.617,20	
	Schadensfälle	FHH	1.617,20	0,00	0,00	1.617,20	
1/030000-724000	Reisegebühren	EHH	644,49	200,00	0,00	444,49	
	Reisegebühren	FHH	644,49	200,00	0,00	444,49	
1/030000-728010	Wartungsvertrag	EHH	981,35	5.000,00	0,00	-4.018,65	
	Wartungsvertrag	FHH	981,35	5.000,00	0,00	-4.018,65	
031000	Raumordnung und Raumplanung						
1/031000-640200	Beratungskosten Geometerkosten und Planungskosten	EHH	80.338,68	55.000,00	0,00	25.338,68	

Haushaltskonto	Bezeichnung	HH	Buchungen	- Voranschlag	- Übertragung	= Abweichung	Betrag Beschluss und Begründung
1/031000-640200	Beratungskosten Geometerkosten und Planungskosten	FHH	81.191,80	55.000,00	0,00	26.191,80	
062000	Ehrungen und Auszeichnungen						
1/062000-768000	Zuwendungen an physische Personen	EHH	22.485,15	40.000,00	0,00	-17.514,85	
	Zuwendungen an physische Personen	FHH	22.605,80	40.000,00	0,00	-17.394,20	
090000	Personalbetreuung						
1/090000-273000	Bezugsvorschüsse und Darlehen	FHH	2.000,00	9.000,00	0,00	-7.000,00	
091000	Personalbetreuung						
1/091000-728100	Personalaus- und Fortbildung	EHH	11.584,20	5.000,00	0,00	6.584,20	
	Personalaus- und Fortbildung	FHH	11.584,20	5.000,00	0,00	6.584,20	
1/091000-729030	Zuschüsse Fahrradleasing	EHH	600,09	2.500,00	0,00	-1.899,91	
	Zuschüsse Fahrradleasing	FHH	600,09	2.500,00	0,00	-1.899,91	
094000	Gemeinschaftspflege						
1/094000-729010	Betriebsausflug	EHH	3.190,76	5.000,00	0,00	-1.809,24	
	Betriebsausflug	FHH	3.190,76	5.000,00	0,00	-1.809,24	
1/094000-729020	Betriebsfeiern	EHH	4.261,00	5.500,00	0,00	-1.239,00	
	Betriebsfeiern	FHH	4.258,64	5.500,00	0,00	-1.241,36	
131000	Bau- und Feuerpolizei						
1/131000-640200	Sachverständigengebühren	EHH	0,00	500,00	0,00	-500,00	

Haushaltskonto	Bezeichnung	HH	Buchungen	- Voranschlag	- Übertragung	= Abweichung	Betrag Beschluss und Begründung
1/131000-640200	Sachverständigengebühren	FHH	0,00	500,00	0,00	-500,00	
132000	Gesundheitspolizei						
1/132000-728000	Totenbeschauggebühr	EHH	495,24	200,00	0,00	295,24	
	Totenbeschauggebühr	FHH	495,24	200,00	0,00	295,24	
163000	Freiwillige Feuerwehren						
1/163000-040000	Fahrzeuge	FHH	0,00	129.000,00	0,00	-129.000,00	
1/163000-400000	Geringwertige Wirtschaftsgüter des Anlagevermögens	EHH	0,00	300,00	0,00	-300,00	
	Geringwertige Wirtschaftsgüter des Anlagevermögens	FHH	0,00	300,00	0,00	-300,00	
1/163000-614000	Instandhaltung von Gebäuden	EHH	3.337,86	5.000,00	0,00	-1.662,14	
	Instandhaltung von Gebäuden	FHH	3.337,86	5.000,00	0,00	-1.662,14	
1/163000-617000	Instandhaltung von Fahrzeugen	EHH	0,00	5.000,00	0,00	-5.000,00	
	Instandhaltung von Fahrzeugen	FHH	13.154,26	5.000,00	0,00	8.154,26	
1/163000-618000	Instandhaltung von sonstigen Anlage	EHH	3.813,73	6.000,00	0,00	-2.186,27	
	Instandhaltung von sonstigen Anlage	FHH	4.759,09	6.000,00	0,00	-1.240,91	
1/163000-650000	Zinsen Darlehen	EHH	3.725,72	3.000,00	0,00	725,72	
	Zinsen Darlehen	FHH	3.725,72	3.000,00	0,00	725,72	
1/163000-670000	Versicherungen	EHH	11.617,85	6.200,00	0,00	5.417,85	

Haushaltskonto	Bezeichnung	HH	Buchungen	- Voranschlag	- Übertragung	= Abweichung	Betrag Beschluss und Begründung
1/163000-670000	Versicherungen	FHH	7.956,41	6.200,00	0,00	1.756,41	
1/163000-710020	Kanal, Müll, Wassergebühren	EHH	989,64	800,00	0,00	189,64	
	Kanal, Müll, Wassergebühren	FHH	989,64	800,00	0,00	189,64	
1/163000-726000	Zahlungen Bezirksalarmzentrale	EHH	2.189,48	3.000,00	0,00	-810,52	
	Zahlungen Bezirksalarmzentrale	FHH	2.189,48	3.000,00	0,00	-810,52	
1/163000-728100	Leistungswettbewerb	EHH	8.539,78	10.000,00	0,00	-1.460,22	
	Leistungswettbewerb	FHH	5.803,78	10.000,00	0,00	-4.196,22	
1/163000-774000	Kapitaltransfers Ankauf Fahrzeuge	EHH	85.083,33	0,00	0,00	85.083,33	
170000	Katastrophendienst						
1/170000-729000	Blackout Prävention sonst. Ausgaben	EHH	0,00	1.500,00	0,00	-1.500,00	
	Blackout Prävention sonst. Ausgaben	FHH	0,00	1.500,00	0,00	-1.500,00	
170002	Hochwasserschutz						
1/170002-610000	Instandhaltung nach Hochwasser	EHH	29.389,45	0,00	0,00	29.389,45	
	Instandhaltung nach Hochwasser	FHH	28.657,45	0,00	0,00	28.657,45	
180000	Zivilschutz						
1/180000-616000	Sirenenwartung	EHH	720,00	0,00	0,00	720,00	
	Sirenenwartung	FHH	720,00	0,00	0,00	720,00	
1/180000-680000	Planmäßige Abschreibung	EHH	1.975,95	0,00	0,00	1.975,95	

Haushaltskonto	Bezeichnung	HH	Buchungen	- Voranschlag	- Übertragung	= Abweichung	Betrag Beschluss und Begründung
1/180000-728100	Fortbildung	EHH	0,00	500,00	0,00	-500,00	
	Fortbildung	FHH	0,00	500,00	0,00	-500,00	
210000	Pflichtschulen						
1/210000-768000	Schulstartgutscheine	EHH	6.088,40	7.500,00	0,00	-1.411,60	
	Schulstartgutscheine	FHH	6.088,40	7.500,00	0,00	-1.411,60	
210100	Bildungscampus						
5/210100-061000	Im Bau befindliche Gebäude und Bauten	FHH	380.781,31	740.000,00	0,00	-359.218,69	
240000	Kindergärten						
1/240000-430000	Lebensmittel + Getränke	EHH	901,70	500,00	0,00	401,70	
	Lebensmittel + Getränke	FHH	839,52	500,00	0,00	339,52	
1/240000-430010	Ankauf Mittagessen	EHH	70.116,38	39.500,00	0,00	30.616,38	
	Ankauf Mittagessen	FHH	68.370,92	39.500,00	0,00	28.870,92	
1/240000-456000	Tinten und Toner für Drucker	EHH	0,00	500,00	0,00	-500,00	
	Tinten und Toner für Drucker	FHH	0,00	500,00	0,00	-500,00	
1/240000-458000	Mittel zur ärztlichen Betreuung und Gesundheitsvorsorge	EHH	14,21	1.000,00	0,00	-985,79	
	Mittel zur ärztlichen Betreuung und Gesundheitsvorsorge	FHH	14,21	1.000,00	0,00	-985,79	
1/240000-523000	Geldbezüge Ferialarbeiter	EHH	3.251,11	5.900,00	0,00	-2.648,89	
	Geldbezüge Ferialarbeiter	FHH	3.251,11	5.900,00	0,00	-2.648,89	

Haushaltskonto	Bezeichnung	HH	Buchungen	- Voranschlag	- Übertragung	= Abweichung	Betrag Beschluss und Begründung
1/240000-564000	Englisch im Kindergarten	EHH	18.700,00	11.000,00	0,00	7.700,00	
	Englisch im Kindergarten	FHH	20.300,00	11.000,00	0,00	9.300,00	
1/240000-565200	Mehrleistungsvergütungen VB II	EHH	2.291,95	4.200,00	0,00	-1.908,05	
	Mehrleistungsvergütungen VB II	FHH	2.291,95	4.200,00	0,00	-1.908,05	
1/240000-569110	Sonstige Nebengebühren VB II	EHH	5.934,08	4.600,00	0,00	1.334,08	
	Sonstige Nebengebühren VB II	FHH	5.934,08	4.600,00	0,00	1.334,08	
1/240000-582211	SV DG-Beiträge Ferialarbeiter	EHH	666,12	1.600,00	0,00	-933,88	
	SV DG-Beiträge Ferialarbeiter	FHH	666,12	1.600,00	0,00	-933,88	
1/240000-592000	Dotierung von Rückstellungen für Jubiläumszuwendungen	EHH	2.000,78	1.500,00	0,00	500,78	
1/240000-630000	Postdienste	EHH	7,28	200,00	0,00	-192,72	
	Postdienste	FHH	7,28	200,00	0,00	-192,72	
1/240000-728010	Datenverarbeitungskosten	EHH	1.456,69	200,00	0,00	1.256,69	
	Datenverarbeitungskosten	FHH	1.456,69	200,00	0,00	1.256,69	
1/240000-728100	Personalaus- und Fortbildung	EHH	1.829,10	2.600,00	0,00	-770,90	
	Personalaus- und Fortbildung	FHH	1.829,10	2.600,00	0,00	-770,90	
1/240000-755000	Betrag an KDG Erhalter	EHH	3.904,18	6.800,00	0,00	-2.895,82	
	Betrag an KDG Erhalter	FHH	3.904,18	6.800,00	0,00	-2.895,82	

Haushaltskonto	Bezeichnung	HH	Buchungen	- Voranschlag	- Übertragung	= Abweichung	Betrag Beschluss und Begründung
1/240000-768010	Förderung Deutschkurse	EHH	1.480,00	1.200,00	0,00	280,00	
	Förderung Deutschkurse	FHH	1.480,00	1.200,00	0,00	280,00	
240100	Kindergarten I Enzesfelderstrasse						
1/240100-400000	Geringwertige Wirtschaftsgüter	EHH	1.103,62	600,00	0,00	503,62	
	Geringwertige Wirtschaftsgüter	FHH	1.199,32	600,00	0,00	599,32	
1/240100-454000	Reinigungsmittel u Hygieneartikel	EHH	1.231,73	1.100,00	0,00	131,73	
	Reinigungsmittel u Hygieneartikel	FHH	1.231,73	1.100,00	0,00	131,73	
1/240100-459010	Beschäftigungsmaterial	EHH	2.036,56	2.700,00	0,00	-663,44	
	Beschäftigungsmaterial	FHH	2.036,56	2.700,00	0,00	-663,44	
1/240100-600000	Stromkosten	EHH	581,68	1.800,00	0,00	-1.218,32	
	Stromkosten	FHH	560,28	1.800,00	0,00	-1.239,72	
1/240100-600100	Gas	EHH	3.611,85	2.500,00	0,00	1.111,85	
	Gas	FHH	1.643,63	2.500,00	0,00	-856,37	
1/240100-614000	Instandhaltung Gebäude	EHH	193,71	1.100,00	0,00	-906,29	
	Instandhaltung Gebäude	FHH	0,00	1.100,00	0,00	-1.100,00	
1/240100-618000	Instandhaltung der Amtsausstattung	EHH	902,00	300,00	0,00	602,00	
	Instandhaltung der Amtsausstattung	FHH	902,00	300,00	0,00	602,00	

Haushaltskonto	Bezeichnung	HH	Buchungen	- Voranschlag	- Übertragung	= Abweichung	Betrag Beschluss und Begründung
1/240100-631000	Telekommunikationsdienste	EHH	577,98	400,00	0,00	177,98	
	Telekommunikationsdienste	FHH	577,98	400,00	0,00	177,98	
240200	Kindergarten II Südbahnstraße						
1/240200-042000	Betriebsaussattung	FHH	2.816,59	5.000,00	0,00	-2.183,41	
1/240200-400000	Geringwertige Wirtschaftsgüter	EHH	1.515,62	1.000,00	0,00	515,62	
	Geringwertige Wirtschaftsgüter	FHH	1.515,62	1.000,00	0,00	515,62	
1/240200-454000	Reinigungsmittel u Hygieneartikel	EHH	2.464,22	2.800,00	0,00	-335,78	
	Reinigungsmittel u Hygieneartikel	FHH	2.439,22	2.800,00	0,00	-360,78	
1/240200-457000	Druckwerke	EHH	0,00	200,00	0,00	-200,00	
	Druckwerke	FHH	0,00	200,00	0,00	-200,00	
1/240200-600000	Stromkosten	EHH	4.054,67	8.200,00	0,00	-4.145,33	
	Stromkosten	FHH	3.957,23	8.200,00	0,00	-4.242,77	
1/240200-600300	Fernwärme	EHH	9.546,69	13.500,00	0,00	-3.953,31	
	Fernwärme	FHH	9.770,85	13.500,00	0,00	-3.729,15	
1/240200-614000	Instandhaltung Gebäude	EHH	21,22	2.600,00	0,00	-2.578,78	
	Instandhaltung Gebäude	FHH	21,22	2.600,00	0,00	-2.578,78	
1/240200-616000	Instandhaltung von Maschinen und maschinelle Anlagen	EHH	757,27	300,00	0,00	457,27	

Haushaltskonto	Bezeichnung	HH	Buchungen	- Voranschlag	- Übertragung	= Abweichung	Betrag Beschluss und Begründung
1/240200-616000	Instandhaltung von Maschinen und maschinelle Anlagen	FHH	757,27	300,00	0,00	457,27	
1/240200-618000	Instandhaltung der Amtsausstattung	EHH	0,00	1.000,00	0,00	-1.000,00	
	Instandhaltung der Amtsausstattung	FHH	0,00	1.000,00	0,00	-1.000,00	
1/240200-619000	Instandhaltung Aussenanlagen	EHH	2.745,29	500,00	0,00	2.245,29	
	Instandhaltung Aussenanlagen	FHH	3.084,79	500,00	0,00	2.584,79	
1/240200-631000	Telekommunikationsdienste	EHH	578,02	400,00	0,00	178,02	
	Telekommunikationsdienste	FHH	578,02	400,00	0,00	178,02	
1/240200-670000	Versicherungen	EHH	2.180,42	1.300,00	0,00	880,42	
	Versicherungen	FHH	2.180,42	1.300,00	0,00	880,42	
1/240200-680000	Planmäßige Abschreibung	EHH	6.371,16	4.500,00	0,00	1.871,16	
1/240200-710000	Steuern und Abgaben	EHH	519,76	700,00	0,00	-180,24	
	Steuern und Abgaben	FHH	519,76	700,00	0,00	-180,24	
1/240200-710020	Kanal-, Müll- und Wassergebühren	EHH	3.653,17	3.300,00	0,00	353,17	
	Kanal-, Müll- und Wassergebühren	FHH	3.642,76	3.300,00	0,00	342,76	
240300	Kindergarten III Friedhofstrasse						
1/240300-042000	Betriebsausstattung	FHH	7.483,35	3.100,00	0,00	4.383,35	
1/240300-042001	Einrichtung Kleinkindgruppen	FHH	13.152,25	20.000,00	0,00	-6.847,75	

Haushaltskonto	Bezeichnung	HH	Buchungen	- Voranschlag	- Übertragung	= Abweichung	Betrag Beschluss und Begründung
1/240300-400000	Geringwertige Wirtschaftsgüter	EHH	3.203,19	500,00	0,00	2.703,19	
	Geringwertige Wirtschaftsgüter	FHH	3.203,19	500,00	0,00	2.703,19	
1/240300-400100	Einrichtung Kleinkindgruppen	EHH	2.246,57	7.000,00	0,00	-4.753,43	
	Einrichtung Kleinkindgruppen	FHH	2.246,57	7.000,00	0,00	-4.753,43	
1/240300-454100	Lohnreinigung	EHH	770,00	600,00	0,00	170,00	
	Lohnreinigung	FHH	770,00	600,00	0,00	170,00	
1/240300-456000	Büromittel	EHH	469,47	300,00	0,00	169,47	
	Büromittel	FHH	469,47	300,00	0,00	169,47	
1/240300-459010	Beschäftigungsmaterial	EHH	11.098,20	15.900,00	0,00	-4.801,80	
	Beschäftigungsmaterial	FHH	10.960,70	15.900,00	0,00	-4.939,30	
1/240300-600000	Stromkosten	EHH	2.322,93	10.000,00	0,00	-7.677,07	
	Stromkosten	FHH	2.271,37	10.000,00	0,00	-7.728,63	
1/240300-600100	Gas	EHH	10.288,21	4.900,00	0,00	5.388,21	
1/240300-614000	Instandhaltung Gebäude	EHH	11.046,23	700,00	0,00	10.346,23	
	Instandhaltung Gebäude	FHH	11.140,90	700,00	0,00	10.440,90	
1/240300-618000	Instandhaltung Einrichtung	EHH	7.104,09	2.200,00	0,00	4.904,09	
	Instandhaltung Einrichtung	FHH	7.073,96	2.200,00	0,00	4.873,96	

Haushaltskonto	Bezeichnung	HH	Buchungen	- Voranschlag	- Übertragung	= Abweichung	Betrag Beschluss und Begründung
1/240300-619000	Instandhaltung Gartenanlage	EHH	1.712,09	1.000,00	0,00	712,09	
	Instandhaltung Gartenanlage	FHH	2.676,27	1.000,00	0,00	1.676,27	
1/240300-670000	Versicherungen	EHH	3.123,76	2.800,00	0,00	323,76	
	Versicherungen	FHH	3.123,76	2.800,00	0,00	323,76	
1/240300-680000	Planmäßige Abschreibung	EHH	8.088,82	4.600,00	0,00	3.488,82	
1/240300-700001	Beiträge Brandmeldeanlage	EHH	731,08	0,00	0,00	731,08	
	Beiträge Brandmeldeanlage	FHH	731,08	0,00	0,00	731,08	
1/240300-710020	Kanal-, Müll- und Wassergebühren	EHH	8.459,71	10.200,00	0,00	-1.740,29	
	Kanal-, Müll- und Wassergebühren	FHH	8.448,04	10.200,00	0,00	-1.751,96	
1/240300-729000	Sonstige Ausgaben	EHH	698,00	1.700,00	0,00	-1.002,00	
	Sonstige Ausgaben	FHH	698,00	1.700,00	0,00	-1.002,00	
250000	Horte						
1/250000-592000	Dotierung von Rückstellungen für Jubiläumszuwendungen	EHH	0,00	300,00	0,00	-300,00	
1/250000-614000	Instandhaltung von Gebäuden und Bauten	EHH	302,99	0,00	0,00	302,99	
	Instandhaltung von Gebäuden und Bauten	FHH	302,99	0,00	0,00	302,99	
1/250000-728010	Gemeindebeitrag Tagesmütter	EHH	630,00	1.500,00	0,00	-870,00	
	Gemeindebeitrag Tagesmütter	FHH	630,00	1.500,00	0,00	-870,00	

Haushaltskonto	Bezeichnung	HH	Buchungen	- Voranschlag	- Übertragung	= Abweichung	Betrag Beschluss und Begründung
259000	Jugendtreff						
1/259000-400000	Geringwertige Wirtschaftsgüter (GWG)	EHH	23,00	300,00	0,00	-277,00	
	Geringwertige Wirtschaftsgüter (GWG)	FHH	23,00	300,00	0,00	-277,00	
1/259000-600000	Strom	EHH	433,37	1.000,00	0,00	-566,63	
	Strom	FHH	433,37	1.000,00	0,00	-566,63	
1/259000-600100	Gas	EHH	745,69	2.000,00	0,00	-1.254,31	
	Gas	FHH	745,69	2.000,00	0,00	-1.254,31	
1/259000-618000	Instandhaltung von sonstigen Anlage	EHH	1.092,94	500,00	0,00	592,94	
	Instandhaltung von sonstigen Anlage	FHH	1.092,94	500,00	0,00	592,94	
1/259000-700000	Betriebskosten	EHH	2.810,41	2.000,00	0,00	810,41	
	Betriebskosten	FHH	2.810,41	2.000,00	0,00	810,41	
1/259000-729000	Sonstige Ausgaben	EHH	0,00	500,00	0,00	-500,00	
	Sonstige Ausgaben	FHH	0,00	500,00	0,00	-500,00	
262000	Fußballplatz						
1/262000-346000	Tilgung Darlehen	FHH	60.563,18	37.900,00	0,00	22.663,18	
1/262000-614000	Instandhaltung von Gebäuden und Bauten	EHH	589,57	0,00	0,00	589,57	
	Instandhaltung von Gebäuden und Bauten	FHH	589,57	0,00	0,00	589,57	

Haushaltskonto	Bezeichnung	HH	Buchungen	- Voranschlag	- Übertragung	= Abweichung	Betrag Beschluss und Begründung
1/262000-670000	Versicherungen	EHH	2.136,91	1.100,00	0,00	1.036,91	
1/262000-710000	Steuern und Abgaben	EHH	127,05	0,00	0,00	127,05	
	Steuern und Abgaben	FHH	127,05	0,00	0,00	127,05	
262001	Miniaturgolfplatz						
1/262001-600000	Minigolfplatz Strom	EHH	1.391,05	8.600,00	0,00	-7.208,95	
	Minigolfplatz Strom	FHH	1.318,70	8.600,00	0,00	-7.281,30	
1/262001-614000	Instandhaltung Minigolfplatz	EHH	392,27	1.000,00	0,00	-607,73	
	Instandhaltung Minigolfplatz	FHH	392,27	1.000,00	0,00	-607,73	
1/262001-710020	Minigolfplatz Kanal, Müll, Wassergebühren	EHH	2.343,08	1.400,00	0,00	943,08	
	Minigolfplatz Kanal, Müll, Wassergebühren	FHH	2.343,08	1.400,00	0,00	943,08	
269000	Sport und Leibeserziehung						
1/269000-729030	Fit-Marsch Gesamtkosten	EHH	1.918,61	500,00	0,00	1.418,61	
	Fit-Marsch Gesamtkosten	FHH	1.678,61	500,00	0,00	1.178,61	
1/269000-757001	Investitionsförderung Sportvereine	EHH	15.000,00	5.000,00	0,00	10.000,00	
	Investitionsförderung Sportvereine	FHH	15.000,00	5.000,00	0,00	10.000,00	
269010	Jugend sportarena						
1/269010-618000	Instandhaltung	EHH	118,87	0,00	0,00	118,87	
	Instandhaltung	FHH	118,87	0,00	0,00	118,87	

Haushaltskonto	Bezeichnung	HH	Buchungen	- Voranschlag	- Übertragung	= Abweichung	Betrag Beschluss und Begründung
273000	Volksbüchereien						
1/273000-042000	Betriebsausstattung	FHH	1.892,64	0,00	0,00	1.892,64	
1/273000-400000	Geringwertige Wirtschaftsgüter (GWG)	EHH	148,92	600,00	0,00	-451,08	
	Geringwertige Wirtschaftsgüter (GWG)	FHH	148,92	600,00	0,00	-451,08	
1/273000-456000	Büromittel	EHH	841,65	600,00	0,00	241,65	
	Büromittel	FHH	841,65	600,00	0,00	241,65	
1/273000-457000	Druckwerke	EHH	0,00	300,00	0,00	-300,00	
	Druckwerke	FHH	0,00	300,00	0,00	-300,00	
1/273000-457010	Bücherankauf	FHH	5.383,94	4.000,00	0,00	1.383,94	
1/273000-565100	Mehrleistungsvergütungen	EHH	0,00	500,00	0,00	-500,00	
	Mehrleistungsvergütungen	FHH	0,00	500,00	0,00	-500,00	
1/273000-582110	SV DG-Beiträge	EHH	2.269,62	200,00	0,00	2.069,62	
	SV DG-Beiträge	FHH	2.269,62	200,00	0,00	2.069,62	
1/273000-592000	Dotierung von Rückstellungen für Jubiläumsumwendungen	EHH	145,03	0,00	0,00	145,03	
1/273000-600000	Strom	EHH	1.513,82	1.000,00	0,00	513,82	
	Strom	FHH	1.513,82	1.000,00	0,00	513,82	
1/273000-600300	Fernwärme	EHH	340,56	900,00	0,00	-559,44	

Haushaltskonto	Bezeichnung	HH	Buchungen	- Voranschlag	- Übertragung	= Abweichung	Betrag Beschluss und Begründung
1/273000-600300	Fernwärme	FHH	340,56	900,00	0,00	-559,44	
1/273000-614000	Instandhaltung von Gebäuden und Bauten	EHH	264,00	0,00	0,00	264,00	
	Instandhaltung von Gebäuden und Bauten	FHH	264,00	0,00	0,00	264,00	
1/273000-631000	Telekommunikationsdienste	EHH	1.128,14	900,00	0,00	228,14	
	Telekommunikationsdienste	FHH	1.128,14	900,00	0,00	228,14	
1/273000-670000	Versicherungen	EHH	397,13	200,00	0,00	197,13	
1/273000-680000	Planmäßige Abschreibung	EHH	1.159,91	900,00	0,00	259,91	
1/273000-700000	Mietzinse	EHH	30.653,63	23.000,00	0,00	7.653,63	
	Mietzinse	FHH	30.653,63	23.000,00	0,00	7.653,63	
1/273000-700010	Gesamtkosten Kopierer	EHH	2.855,27	2.000,00	0,00	855,27	
	Gesamtkosten Kopierer	FHH	2.855,27	2.000,00	0,00	855,27	
1/273000-724000	Reisegebühren	EHH	237,09	500,00	0,00	-262,91	
	Reisegebühren	FHH	237,09	500,00	0,00	-262,91	
1/273000-728000	Kosten Veranstaltungen	EHH	966,69	1.500,00	0,00	-533,31	
	Kosten Veranstaltungen	FHH	966,69	1.500,00	0,00	-533,31	
1/273000-728010	Datenverarbeitungskosten	EHH	1.727,51	2.300,00	0,00	-572,49	
	Datenverarbeitungskosten	FHH	648,00	2.300,00	0,00	-1.652,00	

Haushaltskonto	Bezeichnung	HH	Buchungen	- Voranschlag	- Übertragung	= Abweichung	Betrag	Beschluss und Begründung
1/273000-729000	Sonstige Ausgaben	EHH	87,18	200,00	0,00	-112,82		
320000	Musikschule							
1/320000-042010	Musikinstrumente	FHH	0,00	2.000,00	0,00	-2.000,00		
1/320000-400000	Geringwertige Wirtschaftsgüter (GWG)	EHH	367,47	500,00	0,00	-132,53		
	Geringwertige Wirtschaftsgüter (GWG)	FHH	367,47	500,00	0,00	-132,53		
1/320000-413000	Musikinstrumente	EHH	1.805,50	500,00	0,00	1.305,50		
	Musikinstrumente	FHH	1.805,50	500,00	0,00	1.305,50		
1/320000-454000	Reinigungsmittel	EHH	478,15	200,00	0,00	278,15		
	Reinigungsmittel	FHH	478,15	200,00	0,00	278,15		
1/320000-456000	Büromittel	EHH	326,99	200,00	0,00	126,99		
	Büromittel	FHH	326,99	200,00	0,00	126,99		
1/320000-566100	Zuwendungen aus Anlass von Dienstjubiläen	EHH	10.197,20	17.000,00	0,00	-6.802,80		
	Zuwendungen aus Anlass von Dienstjubiläen	FHH	10.197,20	17.000,00	0,00	-6.802,80		
1/320000-591000	Dotierung von Rückstellungen für Abfertigungen	EHH	17.782,90	5.900,00	0,00	11.882,90		
1/320000-600000	Strom Volksschulweg	EHH	772,50	3.100,00	0,00	-2.327,50		
	Strom Volksschulweg	FHH	772,50	3.100,00	0,00	-2.327,50		
1/320000-600300	Fernwärme	EHH	3.618,77	4.200,00	0,00	-581,23		

Haushaltskonto	Bezeichnung	HH	Buchungen	- Voranschlag	- Übertragung	= Abweichung	Betrag	Beschluss und Begründung
1/320000-600300	Fernwärme	FHH	3.618,77	4.200,00	0,00	-581,23		
1/320000-614000	Instandhaltung von Gebäuden und Bauten	EHH	420,38	0,00	0,00	420,38		
	Instandhaltung von Gebäuden und Bauten	FHH	287,04	0,00	0,00	287,04		
1/320000-618010	Instandhaltung Instrumente	EHH	1.704,08	3.900,00	0,00	-2.195,92		
	Instandhaltung Instrumente	FHH	1.704,08	3.900,00	0,00	-2.195,92		
1/320000-631000	Telekommunikationsdienste	EHH	403,62	600,00	0,00	-196,38		
1/320000-670000	Versicherungen	EHH	724,25	400,00	0,00	324,25		
1/320000-700000	Heizkostenersatz	EHH	0,00	20.000,00	0,00	-20.000,00		
1/320000-710020	Kanal, Müll, Wasser	EHH	1.527,18	2.100,00	0,00	-572,82		
	Kanal, Müll, Wasser	FHH	1.527,18	2.100,00	0,00	-572,82		
1/320000-728000	Lohnreinigung	EHH	0,00	400,00	0,00	-400,00		
	Lohnreinigung	FHH	0,00	400,00	0,00	-400,00		
1/320000-728030	Kosten für Veranstaltungen	EHH	10.792,13	9.000,00	0,00	1.792,13		
	Kosten für Veranstaltungen	FHH	10.792,13	9.000,00	0,00	1.792,13		
1/320000-729000	Sonstige Ausgaben	EHH	774,48	1.200,00	0,00	-425,52		
	Sonstige Ausgaben	FHH	853,66	1.200,00	0,00	-346,34		

Haushaltskonto	Bezeichnung	HH	Buchungen	- Voranschlag	- Übertragung	= Abweichung	Betrag Beschluss und Begründung
360000	Heimatismuseum						
1/360000-400000	Geringwertige Wirtschaftsgüter (GWG)	EHH	1.059,19	0,00	0,00	1.059,19	
	Geringwertige Wirtschaftsgüter (GWG)	FHH	1.059,19	0,00	0,00	1.059,19	
1/360000-454000	Reinigungsmittel	EHH	690,25	300,00	0,00	390,25	
	Reinigungsmittel	FHH	690,25	300,00	0,00	390,25	
1/360000-600000	Strom	EHH	543,59	2.600,00	0,00	-2.056,41	
	Strom	FHH	527,76	2.600,00	0,00	-2.072,24	
1/360000-614000	Instandhaltung von Gebäuden und Bauten	EHH	644,35	0,00	0,00	644,35	
	Instandhaltung von Gebäuden und Bauten	FHH	644,35	0,00	0,00	644,35	
1/360000-618000	Instandhaltung Amtsausstattung	EHH	1.244,84	400,00	0,00	844,84	
	Instandhaltung Amtsausstattung	FHH	1.244,84	400,00	0,00	844,84	
1/360000-670000	Versicherungen	EHH	1.066,93	600,00	0,00	466,93	
1/360000-680000	Planmäßige Abschreibung	EHH	395,29	200,00	0,00	195,29	
1/360000-700100	Betriebskosten Aura	EHH	4.136,75	4.600,00	0,00	-463,25	
	Betriebskosten Aura	FHH	4.136,75	4.600,00	0,00	-463,25	
361000	Heimatspflege						
1/361000-728000	Entgelte Topothek	EHH	793,62	1.000,00	0,00	-206,38	

Haushaltskonto	Bezeichnung	HH	Buchungen	- Voranschlag	- Übertragung	= Abweichung	Betrag Beschluss und Begründung
1/361000-728000	Entgelte Topothek	FHH	793,62	1.000,00	0,00	-206,38	
1/361000-728100	Sonstige Ausgaben	EHH	200,00	0,00	0,00	200,00	
	Sonstige Ausgaben	FHH	200,00	0,00	0,00	200,00	
363000	Ortsbildpflege						
1/363000-400000	Geringwertige Wirtschaftsgüter (GWG)	EHH	2.396,50	0,00	0,00	2.396,50	
	Geringwertige Wirtschaftsgüter (GWG)	FHH	2.396,50	0,00	0,00	2.396,50	
1/363000-420000	Neupflanzung Bäume	EHH	4.200,00	0,00	0,00	4.200,00	
	Neupflanzung Bäume	FHH	4.200,00	0,00	0,00	4.200,00	
1/363000-459000	Sonstige Verbrauchsgüter	EHH	1.930,02	2.400,00	0,00	-469,98	
	Sonstige Verbrauchsgüter	FHH	1.930,02	2.400,00	0,00	-469,98	
1/363000-619000	Instandhaltung der öffentlichen Grünanlagen und Rabatte	EHH	276.117,26	220.000,00	0,00	56.117,26	
	Instandhaltung der öffentlichen Grünanlagen und Rabatte	FHH	295.415,71	220.000,00	0,00	75.415,71	
1/363000-710020	Kanal, Müll, Wassergebühren	EHH	1.717,70	1.000,00	0,00	717,70	
	Kanal, Müll, Wassergebühren	FHH	1.717,70	1.000,00	0,00	717,70	
380100	Heilsamer Brunnen						
1/380100-600000	Strom	EHH	402,16	0,00	0,00	402,16	
	Strom	FHH	402,16	0,00	0,00	402,16	

Haushaltskonto	Bezeichnung	HH	Buchungen	- Voranschlag	- Übertragung	= Abweichung	Betrag Beschluss und Begründung
1/380100-614000	Instandhaltung Gebäude	EHH	4.778,83	0,00	0,00	4.778,83	
	Instandhaltung Gebäude	FHH	4.778,83	0,00	0,00	4.778,83	
1/380100-619000	Instandhaltung der Außenanlagen	EHH	12.593,75	0,00	0,00	12.593,75	
	Instandhaltung der Außenanlagen	FHH	12.593,75	0,00	0,00	12.593,75	
1/380100-670010	Versicherungen/Schadensfälle	EHH	540,00	0,00	0,00	540,00	
	Versicherungen/Schadensfälle	FHH	540,00	0,00	0,00	540,00	
1/380100-728010	Videoüberwachung	EHH	974,89	500,00	0,00	474,89	
	Videoüberwachung	FHH	974,89	500,00	0,00	474,89	
1/380100-728030	Überwachung	EHH	2.905,06	0,00	0,00	2.905,06	
	Überwachung	FHH	2.905,06	0,00	0,00	2.905,06	
381000	Eventmanagement						
1/381000-457100	Druckwerke Event & Kultur	EHH	1.648,22	3.000,00	0,00	-1.351,78	
	Druckwerke Event & Kultur	FHH	1.648,22	3.000,00	0,00	-1.351,78	
1/381000-565100	Mehrleistungsvergütungen VB I	EHH	195,40	5.600,00	0,00	-5.404,60	
	Mehrleistungsvergütungen VB I	FHH	195,40	5.600,00	0,00	-5.404,60	
1/381000-569100	Sonstige Nebengebühren VB I	EHH	423,60	1.300,00	0,00	-876,40	
	Sonstige Nebengebühren VB I	FHH	423,60	1.300,00	0,00	-876,40	

Haushaltskonto	Bezeichnung	HH	Buchungen	- Voranschlag	- Übertragung	= Abweichung	Betrag Beschluss und Begründung
1/381000-580100	FA DG-Beiträge VB I	EHH	2.062,20	2.400,00	0,00	-337,80	
	FA DG-Beiträge VB I	FHH	2.062,20	2.400,00	0,00	-337,80	
1/381000-582100	SV DG-Beiträge VB I	EHH	11.838,09	13.800,00	0,00	-1.961,91	
	SV DG-Beiträge VB I	FHH	11.838,09	13.800,00	0,00	-1.961,91	
1/381000-592000	Dotierung von Rückstellungen für Jubiläumszuwendungen	EHH	11.407,34	1.000,00	0,00	10.407,34	
1/381000-728030	Gesamtkosten Veranstaltungen	EHH	39.780,13	30.000,00	0,00	9.780,13	
	Gesamtkosten Veranstaltungen	FHH	38.476,80	30.000,00	0,00	8.476,80	
1/381000-729000	Sonstige Ausgaben	EHH	700,00	2.500,00	0,00	-1.800,00	
	Sonstige Ausgaben	FHH	700,00	2.500,00	0,00	-1.800,00	
420000	Leo Vital						
1/420000-400000	Geringwertige Wirtschaftsgüter (GWG)	EHH	4.005,80	1.100,00	0,00	2.905,80	
	Geringwertige Wirtschaftsgüter (GWG)	FHH	4.005,80	1.100,00	0,00	2.905,80	
1/420000-454010	Gebäudereinigung Allgemein HV	EHH	586,64	0,00	0,00	586,64	
	Gebäudereinigung Allgemein HV	FHH	586,64	0,00	0,00	586,64	
1/420000-456000	Schreib-, Zeichen- und Büromittel	EHH	323,89	800,00	0,00	-476,11	
	Schreib-, Zeichen- und Büromittel	FHH	323,89	800,00	0,00	-476,11	
1/420000-457000	Druckwerke	EHH	856,96	600,00	0,00	256,96	

Haushaltskonto	Bezeichnung	HH	Buchungen	- Voranschlag	- Übertragung	= Abweichung	Betrag Beschluss und Begründung
1/420000-457000	Druckwerke	FHH	859,69	600,00	0,00	259,69	
1/420000-459010	Beschäftigungsmaterial	EHH	8.552,14	5.500,00	0,00	3.052,14	
	Beschäftigungsmaterial	FHH	8.552,14	5.500,00	0,00	3.052,14	
1/420000-523000	Geldbezüge Ferialarbeiter	EHH	3.125,99	0,00	0,00	3.125,99	
	Geldbezüge Ferialarbeiter	FHH	3.125,99	0,00	0,00	3.125,99	
1/420000-565200	Mehrleistungsvergütungen VB II	EHH	468,17	200,00	0,00	268,17	
	Mehrleistungsvergütungen VB II	FHH	468,17	200,00	0,00	268,17	
1/420000-569100	Sonstige Nebengebühren VB I	EHH	0,00	600,00	0,00	-600,00	
	Sonstige Nebengebühren VB I	FHH	0,00	600,00	0,00	-600,00	
1/420000-580211	FA DB und DZ Ferialarbeiter	EHH	120,56	0,00	0,00	120,56	
	FA DB und DZ Ferialarbeiter	FHH	120,56	0,00	0,00	120,56	
1/420000-582211	SV DG-Beiträge Ferialarbeiter	EHH	633,80	0,00	0,00	633,80	
	SV DG-Beiträge Ferialarbeiter	FHH	633,80	0,00	0,00	633,80	
1/420000-592000	Dotierung von Rückstellungen für Jubiläumszuwendungen	EHH	397,86	200,00	0,00	197,86	
1/420000-618000	Instandhaltung von sonstigen Anlage	EHH	5.754,50	500,00	0,00	5.254,50	
	Instandhaltung von sonstigen Anlage	FHH	5.754,50	500,00	0,00	5.254,50	
1/420000-619000	Instandhaltung Gartenanlage	EHH	0,00	5.000,00	0,00	-5.000,00	

Haushaltskonto	Bezeichnung	HH	Buchungen	- Voranschlag	- Übertragung	= Abweichung	Betrag	Beschluss und Begründung
1/420000-619000	Instandhaltung Gartenanlage	FHH	0,00	5.000,00	0,00	-5.000,00		
1/420000-680000	Planmäßige Abschreibung	EHH	4.948,34	1.000,00	0,00	3.948,34		
1/420000-700000	Betriebskosten Aura	EHH	0,00	600,00	0,00	-600,00		
	Betriebskosten Aura	FHH	0,00	600,00	0,00	-600,00		
1/420000-700010	Gesamtkosten Kopierer	EHH	1.388,53	0,00	0,00	1.388,53		
	Gesamtkosten Kopierer	FHH	1.388,53	0,00	0,00	1.388,53		
1/420000-728010	Datenverarbeitungskosten	EHH	2.127,92	1.500,00	0,00	627,92		
	Datenverarbeitungskosten	FHH	2.127,92	1.500,00	0,00	627,92		
1/420000-728100	Personalaus- und Fortbildung	EHH	0,00	500,00	0,00	-500,00		
	Personalaus- und Fortbildung	FHH	0,00	500,00	0,00	-500,00		
1/420000-729000	Sonstige Ausgaben	EHH	199,04	500,00	0,00	-300,96		
	Sonstige Ausgaben	FHH	199,04	500,00	0,00	-300,96		
1/420000-729020	Betriebsfeiern	EHH	0,00	500,00	0,00	-500,00		
	Betriebsfeiern	FHH	0,00	500,00	0,00	-500,00		
429000	Freie Wohlfahrt							
1/429000-768000	Heizkostenzuschuß	EHH	13.390,00	10.000,00	0,00	3.390,00		
	Heizkostenzuschuß	FHH	13.390,00	10.000,00	0,00	3.390,00		

Haushaltskonto	Bezeichnung	HH	Buchungen	- Voranschlag	- Übertragung	= Abweichung	Betrag Beschluss und Begründung
1/429000-768100	Weihnachtsgutscheine an Bedürftige	EHH	7.120,00	5.000,00	0,00	2.120,00	
	Weihnachtsgutscheine an Bedürftige	FHH	7.120,00	5.000,00	0,00	2.120,00	
439000	Jugendwohlfahrt						
1/439000-728000	Projekt Schulsozialarbeit	EHH	0,00	1.900,00	0,00	-1.900,00	
	Projekt Schulsozialarbeit	FHH	0,00	1.900,00	0,00	-1.900,00	
1/439000-729000	Sonstige Ausgaben	EHH	850,00	1.000,00	0,00	-150,00	
	Sonstige Ausgaben	FHH	850,00	1.000,00	0,00	-150,00	
461000	Jungfamilienförderung						
1/461000-768000	Zinsenzuschuss Wohnungsdarlehen	EHH	16,24	300,00	0,00	-283,76	
	Zinsenzuschuss Wohnungsdarlehen	FHH	16,24	300,00	0,00	-283,76	
469000	Familienförderung						
1/469000-413000	Geburtengutscheine & Babybags	EHH	3.849,00	1.300,00	0,00	2.549,00	
	Geburtengutscheine & Babybags	FHH	3.849,00	1.300,00	0,00	2.549,00	
1/469000-728000	Familiientag im Generationenpark	EHH	2.566,64	0,00	0,00	2.566,64	
	Familiientag im Generationenpark	FHH	2.404,64	0,00	0,00	2.404,64	
1/469000-728001	Sonstige Ausgaben	EHH	417,84	0,00	0,00	417,84	
	Sonstige Ausgaben	FHH	417,84	0,00	0,00	417,84	

Haushaltskonto	Bezeichnung	HH	Buchungen	- Voranschlag	- Übertragung	= Abweichung	Betrag Beschluss und Begründung
519000	Gesunde Gemeinde						
1/519000-728000	Vortäge und sonstige Aktivitäten	EHH	1.022,94	2.000,00	0,00	-977,06	
	Vortäge und sonstige Aktivitäten	FHH	964,40	2.000,00	0,00	-1.035,60	
520000	Natur- und Landschaftsschutz						
1/520000-610000	Trockenrasenpflege	EHH	5.691,49	5.000,00	0,00	691,49	
	Trockenrasenpflege	FHH	5.691,49	5.000,00	0,00	691,49	
1/520000-619000	Baumpflegemaßnahmen	EHH	14.991,60	8.000,00	0,00	6.991,60	
	Baumpflegemaßnahmen	FHH	18.327,67	8.000,00	0,00	10.327,67	
522000	Klimaschutz						
1/522000-618000	Instandhaltung Stromtankstelle	EHH	-2.918,81	0,00	0,00	-2.918,81	
	Instandhaltung Stromtankstelle	FHH	-2.551,14	0,00	0,00	-2.551,14	
1/522000-729000	Sonstige Ausgaben	EHH	3.860,72	4.400,00	0,00	-539,28	
	Sonstige Ausgaben	FHH	3.860,72	4.400,00	0,00	-539,28	
522001	Projekt e5 Gemeinde						
1/522001-457000	Imagewerbung	EHH	0,00	5.000,00	0,00	-5.000,00	
	Imagewerbung	FHH	0,00	5.000,00	0,00	-5.000,00	
1/522001-728000	Entgelte für sonstige Leistungen	EHH	0,00	6.000,00	0,00	-6.000,00	
	Entgelte für sonstige Leistungen	FHH	0,00	6.000,00	0,00	-6.000,00	

Haushaltskonto	Bezeichnung	HH	Buchungen	- Voranschlag	- Übertragung	= Abweichung	Betrag Beschluss und Begründung
530000	Rettungsdienste						
1/530000-346000	Tilgung Neubau Rot Kreuz Haus	FHH	31.248,00	20.800,00	0,00	10.448,00	
1/530000-618000	Instandhaltung von sonstigen Anlage	EHH	814,73	1.000,00	0,00	-185,27	
1/530000-670000	Versicherungen	EHH	2.508,13	1.300,00	0,00	1.208,13	
	Versicherungen	FHH	2.508,13	1.300,00	0,00	1.208,13	
581000	Maßnahmen der Veterinärmedizin						
1/581000-728000	Entgelte für sonstige Leistungen	EHH	0,00	2.400,00	0,00	-2.400,00	
	Entgelte für sonstige Leistungen	FHH	0,00	2.400,00	0,00	-2.400,00	
612000	Gemeindestraßen						
5/612000-002000	Gesamtbaukosten	FHH	653.590,58	450.000,00	0,00	203.590,58	
1/612000-400000	Geringwertige Wirtschaftsgüter (GWG)	EHH	490,98	0,00	0,00	490,98	
	Geringwertige Wirtschaftsgüter (GWG)	FHH	490,98	0,00	0,00	490,98	
1/612000-650000	Zinsen	EHH	8.088,13	12.400,00	0,00	-4.311,87	
	Zinsen	FHH	8.088,13	12.400,00	0,00	-4.311,87	
1/612000-683000	Abschreibung Wr.Neustädterstraße alt	EHH	119.953,85	0,00	0,00	119.953,85	
1/612000-728040	Kosten des Winterdienstes	EHH	5.184,00	0,00	0,00	5.184,00	
612002	Brücken und Stege						
1/612002-611000	Instandhaltung von Straßenbauten	EHH	499,03	20.000,00	0,00	-19.500,97	

Haushaltskonto	Bezeichnung	HH	Buchungen	- Voranschlag	- Übertragung	= Abweichung	Betrag Beschluss und Begründung
1/612002-611000	Instandhaltung von Straßenbauten	FHH	499,03	20.000,00	0,00	-19.500,97	
639000	Hochwasserschutz						
5/639000-004000	Hochwassergraben BT1 LMF	FHH	63.489,02	53.000,00	0,00	10.489,02	
5/639000-004001	Hochwassergraben BT2 Oberlauf	FHH	0,00	50.000,00	0,00	-50.000,00	
1/639000-680000	Planmäßige Abschreibung	EHH	2.225,22	3.700,00	0,00	-1.474,78	
1/639000-729000	Sonstige Aufwendungen	EHH	37.830,00	1.000,00	0,00	36.830,00	
	Sonstige Aufwendungen	FHH	30,00	1.000,00	0,00	-970,00	
640000	Straßenverkehr						
1/640000-005000	Anlagen zu Straßenbauten	FHH	0,00	5.400,00	0,00	-5.400,00	
1/640000-042000	Ankauf Radargeräte	FHH	7.800,00	0,00	0,00	7.800,00	
1/640000-400000	Ankauf von Verkehrszeichen	EHH	7.861,91	6.000,00	0,00	1.861,91	
	Ankauf von Verkehrszeichen	FHH	7.861,91	6.000,00	0,00	1.861,91	
1/640000-600000	Stromkosten Radargeräte	EHH	1.869,73	3.000,00	0,00	-1.130,27	
	Stromkosten Radargeräte	FHH	1.869,73	3.000,00	0,00	-1.130,27	
1/640000-616000	Instandhaltung Radargeräte	EHH	18.515,24	14.500,00	0,00	4.015,24	
	Instandhaltung Radargeräte	FHH	18.515,24	14.500,00	0,00	4.015,24	
1/640000-619020	Instandhaltung Verkehrszeichen	EHH	368,64	1.000,00	0,00	-631,36	

Haushaltskonto	Bezeichnung	HH	Buchungen	- Voranschlag	- Übertragung	= Abweichung	Betrag	Beschluss und Begründung
1/640000-619020	Instandhaltung Verkehrszeichen	FHH	368,64	1.000,00	0,00	-631,36		
1/640000-631000	Radargeräte Net Cubes	EHH	1.164,50	1.400,00	0,00	-235,50		
	Radargeräte Net Cubes	FHH	1.164,50	1.400,00	0,00	-235,50		
1/640000-670000	Versicherung Radargeräte	EHH	6.451,80	5.200,00	0,00	1.251,80		
	Versicherung Radargeräte	FHH	6.451,80	5.200,00	0,00	1.251,80		
1/640000-683000	Abschreibung ein Radargerät	EHH	6.398,84	0,00	0,00	6.398,84		
1/640000-700000	Miete Radargeräte	EHH	16.607,51	26.000,00	0,00	-9.392,49		
	Miete Radargeräte	FHH	17.858,70	26.000,00	0,00	-8.141,30		
1/640000-728000	Verkehrsüberwachung	EHH	72.902,86	55.000,00	0,00	17.902,86		
	Verkehrsüberwachung	FHH	72.126,22	55.000,00	0,00	17.126,22		
650000	Eisenbahnen							
1/650000-728000	Taktverdichtung Schnellbahn	EHH	0,00	2.500,00	0,00	-2.500,00		
	Taktverdichtung Schnellbahn	FHH	0,00	2.500,00	0,00	-2.500,00		
771000	Fremdenverkehrsförderung							
1/771000-728010	Ortsmarketing	EHH	1.350,00	2.200,00	0,00	-850,00		
	Ortsmarketing	FHH	1.350,00	2.200,00	0,00	-850,00		
1/771000-757000	Transfers an Leaderregion	EHH	-610,28	2.900,00	0,00	-3.510,28		

Haushaltskonto	Bezeichnung	HH	Buchungen	- Voranschlag	- Übertragung	= Abweichung	Betrag Beschluss und Begründung
1/771000-757000	Transfers an Leaderregion	FHH	2.269,72	2.900,00	0,00	-630,28	
812000	WC-Anlagen						
1/812000-454000	Reinigungsmittel	EHH	6.088,71	1.300,00	0,00	4.788,71	
	Reinigungsmittel	FHH	6.100,31	1.300,00	0,00	4.800,31	
1/812000-600000	Strom	EHH	2.750,89	1.500,00	0,00	1.250,89	
	Strom	FHH	2.218,63	1.500,00	0,00	718,63	
814000	Straßenreinigung						
1/814000-452000	Treibstoff Kehrmaschine	EHH	2.772,61	2.200,00	0,00	572,61	
	Treibstoff Kehrmaschine	FHH	2.761,17	2.200,00	0,00	561,17	
1/814000-617000	Instandhaltung Kehrmaschine	EHH	8.955,94	4.000,00	0,00	4.955,94	
	Instandhaltung Kehrmaschine	FHH	8.955,94	4.000,00	0,00	4.955,94	
815000	Parks, Gärten, Kinderspielplätze						
1/815000-020000	Maschinen und maschinelle Anlagen	FHH	0,00	1.000,00	0,00	-1.000,00	
1/815000-030000	Werkzeuge und sonstige Erzeugungshilfsmittel	FHH	0,00	500,00	0,00	-500,00	
1/815000-042000	Betriebsausstattung	FHH	1.918,00	0,00	0,00	1.918,00	
1/815000-050010	Wasserspielplatz	FHH	6.480,00	100.000,00	0,00	-93.520,00	
1/815000-400000	Dienstkleidung und GWG	EHH	934,12	1.300,00	0,00	-365,88	
	Dienstkleidung und GWG	FHH	934,12	1.300,00	0,00	-365,88	

Haushaltskonto	Bezeichnung	HH	Buchungen	- Voranschlag	- Übertragung	= Abweichung	Betrag Beschluss und Begründung
1/815000-430000	Lebensmittel Generationenpark	EHH	4.885,92	6.200,00	0,00	-1.314,08	
	Lebensmittel Generationenpark	FHH	4.885,92	6.200,00	0,00	-1.314,08	
1/815000-430010	Essbare Stadt	EHH	193,50	1.000,00	0,00	-806,50	
	Essbare Stadt	FHH	0,00	1.000,00	0,00	-1.000,00	
1/815000-451000	Gas in Flaschen	EHH	0,00	400,00	0,00	-400,00	
	Gas in Flaschen	FHH	0,00	400,00	0,00	-400,00	
1/815000-454000	Reinigungsmittel u Hygieneartikel	EHH	176,25	300,00	0,00	-123,75	
	Reinigungsmittel u Hygieneartikel	FHH	176,25	300,00	0,00	-123,75	
1/815000-459000	Sonstige Verbrauchsgüter	EHH	487,91	700,00	0,00	-212,09	
	Sonstige Verbrauchsgüter	FHH	493,71	700,00	0,00	-206,29	
1/815000-565200	Mehrleistungsvergütungen VB II	EHH	5.049,91	2.900,00	0,00	2.149,91	
	Mehrleistungsvergütungen VB II	FHH	5.049,91	2.900,00	0,00	2.149,91	
1/815000-569110	Sonstige Nebengebühren VB II	EHH	616,72	400,00	0,00	216,72	
	Sonstige Nebengebühren VB II	FHH	616,72	400,00	0,00	216,72	
1/815000-582200	SV DG-Beiträge VB II	EHH	22.662,83	13.600,00	0,00	9.062,83	
	SV DG-Beiträge VB II	FHH	22.662,83	13.600,00	0,00	9.062,83	
1/815000-582211	SV DG-Beiträge Aufsichtsorgane	EHH	1.522,96	100,00	0,00	1.422,96	

Haushaltskonto	Bezeichnung	HH	Buchungen	- Voranschlag	- Übertragung	= Abweichung	Betrag Beschluss und Begründung
1/815000-582211	SV DG-Beiträge Aufsichtsorgane	FHH	1.522,96	100,00	0,00	1.422,96	
1/815000-592000	Dotierung von Rückstellungen für Jubiläumszuwendungen	EHH	392,59	0,00	0,00	392,59	
1/815000-600100	Gas	EHH	2.178,08	1.200,00	0,00	978,08	
	Gas	FHH	2.178,08	1.200,00	0,00	978,08	
1/815000-613000	Instandhaltung Gartenanlagen	EHH	8.322,67	15.000,00	0,00	-6.677,33	
	Instandhaltung Gartenanlagen	FHH	8.130,16	15.000,00	0,00	-6.869,84	
1/815000-613010	Instandhaltung Spielplätze	EHH	8.081,61	0,00	0,00	8.081,61	
	Instandhaltung Spielplätze	FHH	9.422,54	0,00	0,00	9.422,54	
1/815000-616000	Instandhaltung von Maschinen und maschinelle Anlagen	EHH	1.528,00	1.000,00	0,00	528,00	
	Instandhaltung von Maschinen und maschinelle Anlagen	FHH	1.575,29	1.000,00	0,00	575,29	
1/815000-617000	Instandhaltung von Fahrzeugen	EHH	3.633,76	0,00	0,00	3.633,76	
	Instandhaltung von Fahrzeugen	FHH	3.633,76	0,00	0,00	3.633,76	
1/815000-618000	Instandhaltung des beweglichen Vermögens	EHH	0,00	500,00	0,00	-500,00	
	Instandhaltung des beweglichen Vermögens	FHH	0,00	500,00	0,00	-500,00	
1/815000-670000	Versicherungen	EHH	2.072,94	4.000,00	0,00	-1.927,06	
	Versicherungen	FHH	2.072,94	4.000,00	0,00	-1.927,06	
1/815000-710020	Kanal-, Müll- und Wassergebühren	EHH	3.107,90	2.000,00	0,00	1.107,90	

Haushaltskonto	Bezeichnung	HH	Buchungen	- Voranschlag	- Übertragung	= Abweichung	Betrag Beschluss und Begründung
1/815000-710020	Kanal-, Müll- und Wassergebühren	FHH	3.107,90	2.000,00	0,00	1.107,90	
1/815000-728030	Parküberwachung	EHH	26.645,16	14.400,00	0,00	12.245,16	
	Parküberwachung	FHH	26.645,16	14.400,00	0,00	12.245,16	
816000	Öffentliche Beleuchtung						
1/816000-042000	Neuanlage Beleuchtung	FHH	0,00	3.000,00	0,00	-3.000,00	
1/816000-600000	Stromkosten	EHH	45.685,94	75.000,00	0,00	-29.314,06	
	Stromkosten	FHH	45.685,94	75.000,00	0,00	-29.314,06	
1/816000-613000	Sonstige Instandhaltung	FHH	23.705,01	20.100,00	0,00	3.605,01	
1/816000-728070	Weihnachtsbeleuchtung Gesamtkosten	EHH	12.804,54	9.000,00	0,00	3.804,54	
	Weihnachtsbeleuchtung Gesamtkosten	FHH	12.791,28	9.000,00	0,00	3.791,28	
817000	Friedhof						
1/817000-600000	Stromkosten	EHH	147,09	0,00	0,00	147,09	
	Stromkosten	FHH	116,86	0,00	0,00	116,86	
1/817000-600100	Gas	EHH	363,12	800,00	0,00	-436,88	
	Gas	FHH	160,62	800,00	0,00	-639,38	
1/817000-618000	Instandhaltung Aussenanlagen	EHH	12.058,50	10.000,00	0,00	2.058,50	
	Instandhaltung Aussenanlagen	FHH	12.058,50	10.000,00	0,00	2.058,50	

Haushaltskonto	Bezeichnung	HH	Buchungen	- Voranschlag	- Übertragung	= Abweichung	Betrag Beschluss und Begründung
820000	Bauhof						
1/820000-020000	Ankauf von Maschinen	FHH	0,00	5.000,00	0,00	-5.000,00	
1/820000-040000	Ankauf von Fahrzeugen	FHH	2.755,00	0,00	0,00	2.755,00	
1/820000-042000	Betriebssausstattung	FHH	27.103,33	40.000,00	0,00	-12.896,67	
1/820000-050000	Tankanlage	FHH	0,00	5.000,00	0,00	-5.000,00	
1/820000-400000	Dienstkleidung und GWG	EHH	6.041,71	20.000,00	0,00	-13.958,29	
	Dienstkleidung und GWG	FHH	6.227,74	20.000,00	0,00	-13.772,26	
1/820000-451000	Brennstoffe in Stahlflaschen	EHH	588,31	800,00	0,00	-211,69	
	Brennstoffe in Stahlflaschen	FHH	636,53	800,00	0,00	-163,47	
1/820000-452000	Treibstoff Fahrzeuge	EHH	24.755,11	17.000,00	0,00	7.755,11	
	Treibstoff Fahrzeuge	FHH	18.808,59	17.000,00	0,00	1.808,59	
1/820000-454000	Reinigungsmittel u Hygieneartikel	EHH	3.554,60	2.000,00	0,00	1.554,60	
	Reinigungsmittel u Hygieneartikel	FHH	3.482,82	2.000,00	0,00	1.482,82	
1/820000-456000	Büromittel	EHH	0,00	200,00	0,00	-200,00	
	Büromittel	FHH	0,00	200,00	0,00	-200,00	
1/820000-458000	Mittel zur ärztlichen Betreuung und Gesundheitsvorsorge	EHH	79,19	200,00	0,00	-120,81	
	Mittel zur ärztlichen Betreuung und Gesundheitsvorsorge	FHH	79,19	200,00	0,00	-120,81	

Haushaltskonto	Bezeichnung	HH	Buchungen	- Voranschlag	- Übertragung	= Abweichung	Betrag	Beschluss und Begründung
1/820000-510000	Geldbezüge VB I	EHH	78.783,67	56.000,00	0,00	22.783,67		
	Geldbezüge VB I	FHH	78.783,67	56.000,00	0,00	22.783,67		
1/820000-523000	Geldbezüge Ferialarbeiter	EHH	3.866,50	5.700,00	0,00	-1.833,50		
	Geldbezüge Ferialarbeiter	FHH	3.866,50	5.700,00	0,00	-1.833,50		
1/820000-565100	Mehrleistungsvergütungen VB I	EHH	8.879,72	7.200,00	0,00	1.679,72		
	Mehrleistungsvergütungen VB I	FHH	8.879,72	7.200,00	0,00	1.679,72		
1/820000-565200	Mehrleistungsvergütungen VB II	EHH	18.916,03	25.300,00	0,00	-6.383,97		
	Mehrleistungsvergütungen VB II	FHH	18.916,03	25.300,00	0,00	-6.383,97		
1/820000-569100	Sonstige Nebengebühren VB I	EHH	832,20	0,00	0,00	832,20		
	Sonstige Nebengebühren VB I	FHH	832,20	0,00	0,00	832,20		
1/820000-580100	FA DG-Beiträge VB I	EHH	3.259,14	2.500,00	0,00	759,14		
	FA DG-Beiträge VB I	FHH	3.259,14	2.500,00	0,00	759,14		
1/820000-580211	Ferialarbeiter FA DB und DZ	EHH	143,05	300,00	0,00	-156,95		
	Ferialarbeiter FA DB und DZ	FHH	143,05	300,00	0,00	-156,95		
1/820000-582100	SV DG-Beiträge VB I	EHH	18.690,51	13.700,00	0,00	4.990,51		
	SV DG-Beiträge VB I	FHH	18.690,51	13.700,00	0,00	4.990,51		
1/820000-582211	SV DG-Beiträge Ferialarbeiter	EHH	820,06	1.300,00	0,00	-479,94		

Haushaltskonto	Bezeichnung	HH	Buchungen	- Voranschlag	- Übertragung	= Abweichung	Betrag	Beschluss und Begründung
1/820000-582211	SV DG-Beiträge Ferialarbeiter	FHH	820,06	1.300,00	0,00	-479,94		
1/820000-592000	Dotierung von Rückstellungen für Jubiläumszuwendungen	EHH	17.042,70	2.700,00	0,00	14.342,70		
1/820000-600000	Stromkosten	EHH	4.279,22	10.000,00	0,00	-5.720,78		
	Stromkosten	FHH	4.188,85	10.000,00	0,00	-5.811,15		
1/820000-600010	Stromkosten E-Ladestationen	EHH	7.004,17	0,00	0,00	7.004,17		
	Stromkosten E-Ladestationen	FHH	7.004,17	0,00	0,00	7.004,17		
1/820000-600100	Gas	FHH	3.548,65	5.100,00	0,00	-1.551,35		
1/820000-614000	Instandhaltung Gebäude	EHH	408,90	5.000,00	0,00	-4.591,10		
	Instandhaltung Gebäude	FHH	1.002,72	5.000,00	0,00	-3.997,28		
1/820000-616000	Instandhaltung Maschinen	EHH	2.240,72	3.500,00	0,00	-1.259,28		
	Instandhaltung Maschinen	FHH	2.240,72	3.500,00	0,00	-1.259,28		
1/820000-618000	Instandhaltung bewegliches Vermögen	EHH	0,00	500,00	0,00	-500,00		
	Instandhaltung bewegliches Vermögen	FHH	0,00	500,00	0,00	-500,00		
1/820000-618001	Instandhaltung von Außenanlagen	EHH	2.861,39	0,00	0,00	2.861,39		
	Instandhaltung von Außenanlagen	FHH	2.861,39	0,00	0,00	2.861,39		
1/820000-670000	Versicherungen	EHH	16.551,48	10.200,00	0,00	6.351,48		
	Versicherungen	FHH	14.167,74	10.200,00	0,00	3.967,74		

Haushaltskonto	Bezeichnung	HH	Buchungen	- Voranschlag	- Übertragung	= Abweichung	Betrag	Beschluss und Begründung
1/820000-680000	Planmäßige Abschreibung	EHH	36.407,26	31.400,00	0,00	5.007,26		
1/820000-700010	Gesamtkosten Kopierer	EHH	656,58	500,00	0,00	156,58		
	Gesamtkosten Kopierer	FHH	656,58	500,00	0,00	156,58		
1/820000-724000	Reisegebühren	EHH	435,20	300,00	0,00	135,20		
	Reisegebühren	FHH	435,20	300,00	0,00	135,20		
1/820000-728010	Datenverarbeitungskosten	EHH	809,36	400,00	0,00	409,36		
	Datenverarbeitungskosten	FHH	809,36	400,00	0,00	409,36		
1/820000-728100	Personalaus- und Fortbildung	EHH	1.960,80	3.000,00	0,00	-1.039,20		
	Personalaus- und Fortbildung	FHH	1.960,80	3.000,00	0,00	-1.039,20		
828000	Jahrmärkte							
1/828000-729000	Sonstige Ausgaben	EHH	517,00	400,00	0,00	117,00		
	Sonstige Ausgaben	FHH	517,00	400,00	0,00	117,00		
839000	Parkplätze							
1/839000-700000	Mieten	EHH	3.505,75	2.900,00	0,00	605,75		
	Mieten	FHH	3.505,75	2.900,00	0,00	605,75		
839010	Parkdeck							
1/839010-600000	Strom	EHH	47.668,34	40.600,00	0,00	7.068,34		
	Strom	FHH	47.215,79	40.600,00	0,00	6.615,79		

Haushaltskonto	Bezeichnung	HH	Buchungen	- Voranschlag	- Übertragung	= Abweichung	Betrag Beschluss und Begründung
1/839010-614000	Instandhaltung von Gebäuden und Bauten	EHH	3.272,00	2.500,00	0,00	772,00	
	Instandhaltung von Gebäuden und Bauten	FHH	2.907,25	2.500,00	0,00	407,25	
1/839010-710020	Kanal. Müll, Wasser	EHH	1.489,42	1.800,00	0,00	-310,58	
	Kanal. Müll, Wasser	FHH	1.488,31	1.800,00	0,00	-311,69	
1/839010-728010	Parkraumüberwachung	EHH	815,72	2.700,00	0,00	-1.884,28	
	Parkraumüberwachung	FHH	815,72	2.700,00	0,00	-1.884,28	
840000	Grundbesitz						
1/840000-001000	Ankauf Grundstücke	FHH	636.530,50	926.000,00	0,00	-289.469,50	
1/840000-640000	Rechts- und Beratungskosten	EHH	35.490,29	23.400,00	0,00	12.090,29	
	Rechts- und Beratungskosten	FHH	38.186,35	23.400,00	0,00	14.786,35	
1/840000-640100	Gutachten	EHH	0,00	8.000,00	0,00	-8.000,00	
	Gutachten	FHH	0,00	8.000,00	0,00	-8.000,00	
1/840000-710000	Steuern und Abgaben	EHH	46.308,89	22.900,00	0,00	23.408,89	
	Steuern und Abgaben	FHH	46.013,89	22.900,00	0,00	23.113,89	
841000	Grundstücksgleiche Rechte						
1/841000-700100	Pacht Grundstück 792	EHH	0,00	200,00	0,00	-200,00	
	Pacht Grundstück 792	FHH	0,00	200,00	0,00	-200,00	

Haushaltskonto	Bezeichnung	HH	Buchungen	- Voranschlag	- Übertragung	= Abweichung	Betrag Beschluss und Begründung
849000	Rathausplatz						
1/849000-400000	Geringwertige Wirtschaftsgüter des Anlagevermögens	EHH	0,00	500,00	0,00	-500,00	
	Geringwertige Wirtschaftsgüter des Anlagevermögens	FHH	0,00	500,00	0,00	-500,00	
1/849000-600000	Strom	EHH	14.819,14	10.000,00	0,00	4.819,14	
	Strom	FHH	14.819,14	10.000,00	0,00	4.819,14	
1/849000-618000	Instandhaltung von sonstigen Anlage	EHH	1.801,67	3.000,00	0,00	-1.198,33	
	Instandhaltung von sonstigen Anlage	FHH	1.801,67	3.000,00	0,00	-1.198,33	
1/849000-728000	Lohnreinigung	EHH	4.878,20	5.600,00	0,00	-721,80	
	Lohnreinigung	FHH	4.834,98	5.600,00	0,00	-765,02	
851000	Abwasserbeseitigung						
1/851000-612000	Instandhaltung und Reinigung Kanalanlage	EHH	59.259,87	40.000,00	0,00	19.259,87	
	Instandhaltung und Reinigung Kanalanlage	FHH	59.212,37	40.000,00	0,00	19.212,37	
1/851000-728001	Schädlingsbekämpfung	EHH	4.050,00	1.500,00	0,00	2.550,00	
	Schädlingsbekämpfung	FHH	4.050,00	1.500,00	0,00	2.550,00	
851030	Kanalbau 2024						
5/851030-004000	Wasser- und Abwasserbauten und -anlagen	FHH	26.757,53	0,00	0,00	26.757,53	
1/851030-680000	Planmäßige Abschreibung	EHH	267,58	0,00	0,00	267,58	

Haushaltskonto	Bezeichnung	HH	Buchungen	- Voranschlag	- Übertragung	= Abweichung	Betrag Beschluss und Begründung
852000	Müllbeseitigung						
1/852000-346000	Tilgung Darlehen Altstoffzentrum	FHH	31.248,00	20.800,00	0,00	10.448,00	
1/852000-400000	Geringwertige Wirtschaftsgüter (GWG)	EHH	383,18	0,00	0,00	383,18	
	Geringwertige Wirtschaftsgüter (GWG)	FHH	383,18	0,00	0,00	383,18	
1/852000-413030	Ankauf von Abfallbehälter & Müllsäcken	EHH	14.039,33	7.000,00	0,00	7.039,33	
	Ankauf von Abfallbehälter & Müllsäcken	FHH	14.039,33	7.000,00	0,00	7.039,33	
1/852000-459000	Gemeindekarten	EHH	5.389,98	4.500,00	0,00	889,98	
	Gemeindekarten	FHH	5.729,98	4.500,00	0,00	1.229,98	
1/852000-728000	Entsorgungskosten	EHH	37.195,66	30.000,00	0,00	7.195,66	
	Entsorgungskosten	FHH	37.909,41	30.000,00	0,00	7.909,41	
853000	Wohn- und Geschäftsgebäude						
1/853000-511000	Geldbezüge VB II	EHH	33.318,32	28.700,00	0,00	4.618,32	
	Geldbezüge VB II	FHH	33.318,32	28.700,00	0,00	4.618,32	
1/853000-565200	Mehrleistungsvergütungen VB II	EHH	40,94	1.400,00	0,00	-1.359,06	
	Mehrleistungsvergütungen VB II	FHH	40,94	1.400,00	0,00	-1.359,06	
1/853000-569100	Sonstige Nebengebühren VB I	EHH	6.347,20	400,00	0,00	5.947,20	
	Sonstige Nebengebühren VB I	FHH	6.347,20	400,00	0,00	5.947,20	

Haushaltskonto	Bezeichnung	HH	Buchungen	- Voranschlag	- Übertragung	= Abweichung	Betrag Beschluss und Begründung
1/853000-569110	Sonstige Nebengebühren VB II	EHH	689,99	100,00	0,00	589,99	
	Sonstige Nebengebühren VB II	FHH	689,99	100,00	0,00	589,99	
1/853000-580200	FA DG-Beiträge VB II	EHH	1.259,74	1.100,00	0,00	159,74	
	FA DG-Beiträge VB II	FHH	1.259,74	1.100,00	0,00	159,74	
1/853000-582200	SV DG-Beiträge VB II	EHH	10.363,03	9.400,00	0,00	963,03	
	SV DG-Beiträge VB II	FHH	10.363,03	9.400,00	0,00	963,03	
1/853000-591000	Dotierung von Rückstellungen für Abfertigungen	EHH	6.637,03	1.900,00	0,00	4.737,03	
1/853000-592000	Dotierung von Rückstellungen für Jubiläumszuwendungen	EHH	1.664,06	600,00	0,00	1.064,06	
1/853000-600000	Stromkosten	EHH	90,07	2.000,00	0,00	-1.909,93	
	Stromkosten	FHH	90,07	2.000,00	0,00	-1.909,93	
1/853000-600100	Gas	EHH	25,00	2.000,00	0,00	-1.975,00	
	Gas	FHH	25,00	2.000,00	0,00	-1.975,00	
1/853000-600300	Fernwärme	EHH	2.639,52	4.600,00	0,00	-1.960,48	
	Fernwärme	FHH	2.639,52	4.600,00	0,00	-1.960,48	
1/853000-614000	Instandhaltung Wohnunghäuser	EHH	3.561,24	75.000,00	0,00	-71.438,76	
	Instandhaltung Wohnunghäuser	FHH	8.376,86	75.000,00	0,00	-66.623,14	
1/853000-640000	Rechts- und Beratungskosten	EHH	40.405,11	35.500,00	0,00	4.905,11	

Haushaltskonto	Bezeichnung	HH	Buchungen	- Voranschlag	- Übertragung	= Abweichung	Betrag Beschluss und Begründung
1/853000-640000	Rechts- und Beratungskosten	FHH	40.765,11	35.500,00	0,00	5.265,11	
1/853000-670010	Versicherungen	EHH	1.369,21	1.000,00	0,00	369,21	
	Versicherungen	FHH	1.369,21	1.000,00	0,00	369,21	
1/853000-680000	Planmäßige Abschreibung	EHH	1.451.589,83	922.700,00	0,00	528.889,83	
1/853000-700100	Leerstehungen	EHH	46.002,30	40.000,00	0,00	6.002,30	
	Leerstehungen	FHH	45.489,64	40.000,00	0,00	5.489,64	
1/853000-728041	Winterdienst Alte HS	EHH	4.029,11	0,00	0,00	4.029,11	
	Winterdienst Alte HS	FHH	4.029,11	0,00	0,00	4.029,11	
1/853000-729000	Sonstige Ausgaben	FHH	50,00	200,00	0,00	-150,00	
853011	G245 Dornauerstraße 28						
1/853011-346010	Tilgung	FHH	138.776,12	103.200,00	0,00	35.576,12	
1/853011-600000	Strom HV	EHH	509,99	1.000,00	0,00	-490,01	
	Strom HV	FHH	509,99	1.000,00	0,00	-490,01	
1/853011-614001	Instandhaltung HV	EHH	12.646,79	6.400,00	0,00	6.246,79	
	Instandhaltung HV	FHH	12.646,79	6.400,00	0,00	6.246,79	
1/853011-640000	Rechts- und Beratungsaufwand	EHH	18.668,00	3.300,00	0,00	15.368,00	
	Rechts- und Beratungsaufwand	FHH	10.268,00	3.300,00	0,00	6.968,00	

Haushaltskonto	Bezeichnung	HH	Buchungen	- Voranschlag	- Übertragung	= Abweichung	Betrag Beschluss und Begründung
1/853011-650001	Zinsen	EHH	102.854,19	90.800,00	0,00	12.054,19	
	Zinsen	FHH	102.854,19	90.800,00	0,00	12.054,19	
1/853011-670000	Versicherungen HV	EHH	3.727,07	2.000,00	0,00	1.727,07	
	Versicherungen HV	FHH	3.727,07	2.000,00	0,00	1.727,07	
1/853011-670010	Versicherungsschäden	EHH	-375,07	0,00	0,00	-375,07	
	Versicherungsschäden	FHH	-375,07	0,00	0,00	-375,07	
1/853011-700000	HMZ Ausgaben HV	EHH	673,11	300,00	0,00	373,11	
	HMZ Ausgaben HV	FHH	673,11	300,00	0,00	373,11	
1/853011-710006	Grundsteuer HV	EHH	1.566,95	2.500,00	0,00	-933,05	
	Grundsteuer HV	FHH	1.566,95	2.500,00	0,00	-933,05	
1/853011-710020	Müllgebühr HV	EHH	6.194,21	5.600,00	0,00	594,21	
	Müllgebühr HV	FHH	6.194,21	5.600,00	0,00	594,21	
1/853011-710023	Wasser HV	EHH	13.532,00	5.500,00	0,00	8.032,00	
	Wasser HV	FHH	13.532,00	5.500,00	0,00	8.032,00	
1/853011-720500	Wohnzuschuss HV	EHH	-5.914,00	0,00	0,00	-5.914,00	
	Wohnzuschuss HV	FHH	-5.914,00	0,00	0,00	-5.914,00	
1/853011-729001	Verrechnung Mieter HV	EHH	1.020,00	0,00	0,00	1.020,00	

Haushaltskonto	Bezeichnung	HH	Buchungen	- Voranschlag	- Übertragung	= Abweichung	Betrag Beschluss und Begründung
1/853011-729001	Verrechnung Mieter HV	FHH	1.020,00	0,00	0,00	1.020,00	
1/853011-729006	Wasseraufbereitungsanlage HV	EHH	1.969,95	2.400,00	0,00	-430,05	
	Wasseraufbereitungsanlage HV	FHH	1.969,95	2.400,00	0,00	-430,05	
853013	G138 Hauptstraße 30-32						
1/853013-680000	Planmäßige Abschreibung	EHH	5.473,78	0,00	0,00	5.473,78	
1/853013-700001	RF Vorschreibung HV	EHH	2.810,60	0,00	0,00	2.810,60	
	RF Vorschreibung HV	FHH	2.810,60	0,00	0,00	2.810,60	
1/853013-700020	WBF 1 Vorschreibung HV	EHH	3.865,72	0,00	0,00	3.865,72	
	WBF 1 Vorschreibung HV	FHH	3.865,72	0,00	0,00	3.865,72	
1/853013-700300	Sonstige Ausgaben (Ausgleichsbuchung)	EHH	786,98	0,00	0,00	786,98	
	Sonstige Ausgaben (Ausgleichsbuchung)	FHH	786,98	0,00	0,00	786,98	
1/853013-710023	Wasser HV	EHH	434,84	0,00	0,00	434,84	
	Wasser HV	FHH	434,84	0,00	0,00	434,84	
1/853013-729000	BK Vorschreibung	EHH	3.714,80	0,00	0,00	3.714,80	
	BK Vorschreibung	FHH	3.714,80	0,00	0,00	3.714,80	
1/853013-729001	offene Posten HV	EHH	1.180,28	0,00	0,00	1.180,28	
	offene Posten HV	FHH	1.180,28	0,00	0,00	1.180,28	

Haushaltskonto	Bezeichnung	HH	Buchungen	- Voranschlag	- Übertragung	= Abweichung	Betrag Beschluss und Begründung
853014	G812 Hauptstraße 1						
1/853014-346970	Tilgung	FHH	28.774,00	25.200,00	0,00	3.574,00	
1/853014-614001	Instandhaltung MRG HV	EHH	3.037,98	2.600,00	0,00	437,98	
	Instandhaltung MRG HV	FHH	3.037,98	2.600,00	0,00	437,98	
1/853014-650900	Zinsen	EHH	16.825,87	18.900,00	0,00	-2.074,13	
	Zinsen	FHH	16.825,87	18.900,00	0,00	-2.074,13	
1/853014-659001	Bankspesen HV	EHH	256,99	0,00	0,00	256,99	
	Bankspesen HV	FHH	256,99	0,00	0,00	256,99	
1/853014-670000	Versicherungen Allgemein HV	EHH	0,00	600,00	0,00	-600,00	
	Versicherungen Allgemein HV	FHH	0,00	600,00	0,00	-600,00	
1/853014-720500	Wohnzuschuss HV	EHH	-275,00	0,00	0,00	-275,00	
	Wohnzuschuss HV	FHH	-275,00	0,00	0,00	-275,00	
1/853014-729001	Betriebskosten-Eigentumsobjekt	EHH	2.421,84	13.000,00	0,00	-10.578,16	
	Betriebskosten-Eigentumsobjekt	FHH	2.421,84	13.000,00	0,00	-10.578,16	
1/853014-729006	Betriebskosten Wohnungen HV	EHH	4.918,92	0,00	0,00	4.918,92	
	Betriebskosten Wohnungen HV	FHH	4.918,92	0,00	0,00	4.918,92	
1/853014-729008	Weiterverrechnung HV	EHH	767,66	0,00	0,00	767,66	

Haushaltskonto	Bezeichnung	HH	Buchungen	- Voranschlag	- Übertragung	= Abweichung	Betrag Beschluss und Begründung
1/853014-729008	Weiterverrechnung HV	FHH	767,66	0,00	0,00	767,66	
1/853014-729010	Wohnbauförderung- Eigentumsobjekt	EHH	4.303,44	39.000,00	0,00	-34.696,56	
	Wohnbauförderung- Eigentumsobjekt	FHH	4.303,44	39.000,00	0,00	-34.696,56	
1/853014-729020	Instandhaltung - Eigentumsobjekt HV	EHH	2.849,16	3.300,00	0,00	-450,84	
	Instandhaltung - Eigentumsobjekt HV	FHH	2.849,16	3.300,00	0,00	-450,84	
1/853014-729030	Garage Eigentumsobjekt HV	EHH	6.222,72	0,00	0,00	6.222,72	
	Garage Eigentumsobjekt HV	FHH	6.222,72	0,00	0,00	6.222,72	
853015	G233 Arbeitergasse 2-6						
1/853015-600000	Strom HV	EHH	8.449,58	3.200,00	0,00	5.249,58	
	Strom HV	FHH	8.449,58	3.200,00	0,00	5.249,58	
1/853015-614000	Instandhaltung von Gebäuden und Bauten	EHH	55.689,54	70.100,00	0,00	-14.410,46	
	Instandhaltung von Gebäuden und Bauten	FHH	55.689,54	70.100,00	0,00	-14.410,46	
1/853015-614001	Instandhaltung HV	EHH	18.036,32	6.800,00	0,00	11.236,32	
	Instandhaltung HV	FHH	18.036,32	6.800,00	0,00	11.236,32	
1/853015-618000	Lift HV	EHH	5.095,66	7.200,00	0,00	-2.104,34	
	Lift HV	FHH	5.095,66	7.200,00	0,00	-2.104,34	
1/853015-670010	Versicherungschäden HV	EHH	1.508,35	0,00	0,00	1.508,35	

Haushaltskonto	Bezeichnung	HH	Buchungen	- Voranschlag	- Übertragung	= Abweichung	Betrag Beschluss und Begründung
1/853015-670010	Versicherungschäden HV	FHH	1.508,35	0,00	0,00	1.508,35	
1/853015-700000	HMZ-Ausgaben HV	EHH	1.253,29	0,00	0,00	1.253,29	
	HMZ-Ausgaben HV	FHH	1.253,29	0,00	0,00	1.253,29	
1/853015-700100	Leerstehungen HV	EHH	321,72	0,00	0,00	321,72	
	Leerstehungen HV	FHH	321,72	0,00	0,00	321,72	
1/853015-710023	Wasser BK	EHH	15.304,50	13.000,00	0,00	2.304,50	
	Wasser BK	FHH	15.304,50	13.000,00	0,00	2.304,50	
1/853015-720500	Wohnzuschuss HV	EHH	-38.292,00	-33.000,00	0,00	-5.292,00	
	Wohnzuschuss HV	FHH	-38.292,00	-33.000,00	0,00	-5.292,00	
1/853015-728007	Rauchfangkehrer HV	EHH	1.177,37	600,00	0,00	577,37	
	Rauchfangkehrer HV	FHH	1.177,37	600,00	0,00	577,37	
1/853015-729000	Weiterverrechnung HV	EHH	180,75	0,00	0,00	180,75	
	Weiterverrechnung HV	FHH	180,75	0,00	0,00	180,75	
1/853015-729001	Satelliten TV HV	EHH	392,30	800,00	0,00	-407,70	
	Satelliten TV HV	FHH	392,30	800,00	0,00	-407,70	
1/853015-729002	sonstige Betriebskosten HV	EHH	1.927,74	2.600,00	0,00	-672,26	
	sonstige Betriebskosten HV	FHH	1.927,74	2.600,00	0,00	-672,26	

Haushaltskonto	Bezeichnung	HH	Buchungen	- Voranschlag	- Übertragung	= Abweichung	Betrag Beschluss und Begründung
853016	9902 Arbeitergasse 10-20						
1/853016-614000	Instandhaltung von Gebäuden und Bauten	EHH	4.606,70	500,00	0,00	4.106,70	
	Instandhaltung von Gebäuden und Bauten	FHH	4.606,70	500,00	0,00	4.106,70	
1/853016-650003	Zinsen AG 10-16	EHH	5.620,47	3.100,00	0,00	2.520,47	
	Zinsen AG 10-16	FHH	5.620,47	3.100,00	0,00	2.520,47	
1/853016-650011	Zinsen Sanierung AG 18-20	EHH	13.379,56	15.800,00	0,00	-2.420,44	
	Zinsen Sanierung AG 18-20	FHH	13.379,56	15.800,00	0,00	-2.420,44	
1/853016-650033	Zinsen Sanierung AG 10-16	EHH	24.089,67	28.400,00	0,00	-4.310,33	
	Zinsen Sanierung AG 10-16	FHH	24.089,67	28.400,00	0,00	-4.310,33	
853018	G190 Südbahnstraße 15-17						
1/853018-600000	Strom HV	EHH	354,25	1.000,00	0,00	-645,75	
	Strom HV	FHH	354,25	1.000,00	0,00	-645,75	
1/853018-614000	Instandhaltung von Gebäuden und Bauten	EHH	41.169,80	63.300,00	0,00	-22.130,20	
	Instandhaltung von Gebäuden und Bauten	FHH	41.169,80	63.300,00	0,00	-22.130,20	
1/853018-614001	Instandhaltung HV	EHH	-8.323,76	0,00	0,00	-8.323,76	
	Instandhaltung HV	FHH	-8.323,76	0,00	0,00	-8.323,76	
1/853018-650007	Zinsen	EHH	12.549,74	2.900,00	0,00	9.649,74	

Haushaltskonto	Bezeichnung	HH	Buchungen	- Voranschlag	- Übertragung	= Abweichung	Betrag Beschluss und Begründung
1/853018-650007	Zinsen	FHH	12.549,74	2.900,00	0,00	9.649,74	
1/853018-670020	Versicherungsschäden HV	EHH	6.287,78	0,00	0,00	6.287,78	
	Versicherungsschäden HV	FHH	6.287,78	0,00	0,00	6.287,78	
1/853018-729004	Rauchfangkehrer HV	EHH	346,07	0,00	0,00	346,07	
	Rauchfangkehrer HV	FHH	346,07	0,00	0,00	346,07	
1/853018-729005	SAT TV HV	EHH	309,10	600,00	0,00	-290,90	
	SAT TV HV	FHH	309,10	600,00	0,00	-290,90	
853019	G194 Südbahnstraße 19-21						
1/853019-600000	Strom HV	EHH	2.466,97	1.300,00	0,00	1.166,97	
	Strom HV	FHH	2.466,97	1.300,00	0,00	1.166,97	
1/853019-614000	Instandhaltung von Gebäuden und Bauten	EHH	25.576,03	30.000,00	0,00	-4.423,97	
	Instandhaltung von Gebäuden und Bauten	FHH	25.576,03	30.000,00	0,00	-4.423,97	
1/853019-614001	Instandhaltung HV	EHH	50.323,29	10.700,00	0,00	39.623,29	
	Instandhaltung HV	FHH	50.323,29	10.700,00	0,00	39.623,29	
1/853019-670020	Versicherungsschäden HV	EHH	3.136,46	0,00	0,00	3.136,46	
	Versicherungsschäden HV	FHH	3.136,46	0,00	0,00	3.136,46	
1/853019-700000	HMZ Ausgaben HV	EHH	736,87	300,00	0,00	436,87	

Haushaltskonto	Bezeichnung	HH	Buchungen	- Voranschlag	- Übertragung	= Abweichung	Betrag	Beschluss und Begründung
1/853019-700000	HMZ Ausgaben HV	FHH	736,87	300,00	0,00	436,87		
1/853019-710000	Kanalbenützung HV	EHH	6.058,32	8.100,00	0,00	-2.041,68		
	Kanalbenützung HV	FHH	6.058,32	8.100,00	0,00	-2.041,68		
1/853019-710023	Wasser HV	EHH	8.357,50	7.500,00	0,00	857,50		
	Wasser HV	FHH	8.357,50	7.500,00	0,00	857,50		
1/853019-720500	Wohnzuschuss HV	EHH	-8.161,00	-9.500,00	0,00	1.339,00		
	Wohnzuschuss HV	FHH	-8.161,00	-9.500,00	0,00	1.339,00		
1/853019-729005	SAT-TV HV	EHH	305,15	600,00	0,00	-294,85		
	SAT-TV HV	FHH	305,15	600,00	0,00	-294,85		
1/853019-729007	offene Posten HV	EHH	-1.365,58	0,00	0,00	-1.365,58		
	offene Posten HV	FHH	-1.365,58	0,00	0,00	-1.365,58		
853020	G226 Südbahnstraße 23a+b							
1/853020-600000	Strom HV	EHH	464,57	1.000,00	0,00	-535,43		
	Strom HV	FHH	464,57	1.000,00	0,00	-535,43		
1/853020-614000	Instandhaltung von Gebäuden und Bauten	EHH	28.863,94	3.100,00	0,00	25.763,94		
	Instandhaltung von Gebäuden und Bauten	FHH	28.863,94	3.100,00	0,00	25.763,94		
1/853020-614001	Instandhaltung HV	EHH	2.817,39	11.100,00	0,00	-8.282,61		

Haushaltskonto	Bezeichnung	HH	Buchungen	- Voranschlag	- Übertragung	= Abweichung	Betrag Beschluss und Begründung
1/853020-614001	Instandhaltung HV	FHH	2.817,39	11.100,00	0,00	-8.282,61	
1/853020-670000	Versicherung HV	EHH	1.838,49	2.400,00	0,00	-561,51	
	Versicherung HV	FHH	1.838,49	2.400,00	0,00	-561,51	
1/853020-700000	HMZ Ausgabe HV	EHH	225,78	0,00	0,00	225,78	
	HMZ Ausgabe HV	FHH	225,78	0,00	0,00	225,78	
1/853020-700100	Leerstehung HV	EHH	483,18	0,00	0,00	483,18	
	Leerstehung HV	FHH	483,18	0,00	0,00	483,18	
1/853020-710023	Wasser HV	EHH	4.999,25	5.800,00	0,00	-800,75	
	Wasser HV	FHH	4.999,25	5.800,00	0,00	-800,75	
1/853020-720500	Wohnzuschuss HV	EHH	0,00	-8.400,00	0,00	8.400,00	
	Wohnzuschuss HV	FHH	0,00	-8.400,00	0,00	8.400,00	
1/853020-728001	Verwaltungskosten HV	EHH	5.315,66	4.600,00	0,00	715,66	
	Verwaltungskosten HV	FHH	5.315,66	4.600,00	0,00	715,66	
1/853020-729002	Sosntige Betriebskosten HV	EHH	2.512,20	1.800,00	0,00	712,20	
	Sosntige Betriebskosten HV	FHH	2.512,20	1.800,00	0,00	712,20	
1/853020-729005	SAT-TV HV	EHH	196,10	400,00	0,00	-203,90	
	SAT-TV HV	FHH	196,10	400,00	0,00	-203,90	

Haushaltskonto	Bezeichnung	HH	Buchungen	- Voranschlag	- Übertragung	= Abweichung	Betrag	Beschluss und Begründung
1/853020-729007	Verrechnung Mieter HV	EHH	220,00	0,00	0,00	220,00		
	Verrechnung Mieter HV	FHH	220,00	0,00	0,00	220,00		
1/853020-729008	offene Posten HV	EHH	-160,80	0,00	0,00	-160,80		
	offene Posten HV	FHH	-160,80	0,00	0,00	-160,80		
853021	G049 Mariazellergasse 21a							
1/853021-700000	HMZ Ausgaben HV	EHH	6.953,53	0,00	0,00	6.953,53		
	HMZ Ausgaben HV	FHH	6.953,53	0,00	0,00	6.953,53		
1/853021-729000	Wasservorschreibung WEG HV	EHH	532,44	400,00	0,00	132,44		
	Wasservorschreibung WEG HV	FHH	532,44	400,00	0,00	132,44		
853022	G094 Enzesfelderstraße 20							
1/853022-614001	Instandhaltung HV	EHH	4.363,75	0,00	0,00	4.363,75		
	Instandhaltung HV	FHH	4.363,75	0,00	0,00	4.363,75		
1/853022-650004	Zinsen	EHH	3.312,00	2.500,00	0,00	812,00		
	Zinsen	FHH	3.312,00	2.500,00	0,00	812,00		
1/853022-670000	Versicherungen HV	EHH	1.748,60	1.200,00	0,00	548,60		
	Versicherungen HV	FHH	1.748,60	1.200,00	0,00	548,60		
1/853022-729002	Sonstige Betriebskosten HV	EHH	1.662,50	2.400,00	0,00	-737,50		

Haushaltskonto	Bezeichnung	HH	Buchungen	- Voranschlag	- Übertragung	= Abweichung	Betrag Beschluss und Begründung
1/853022-729002	Sonstige Betriebskosten HV	FHH	1.662,50	2.400,00	0,00	-737,50	
853025	G800 Färbergasse						
1/853025-042000	Klimaanlage	FHH	0,00	20.000,00	0,00	-20.000,00	
1/853025-061000	Arztpraxis Ausbau	FHH	0,00	100.000,00	0,00	-100.000,00	
1/853025-454010	Gebäudereinigung Allgemein HV	EHH	20.040,00	0,00	0,00	20.040,00	
	Gebäudereinigung Allgemein HV	FHH	20.040,00	0,00	0,00	20.040,00	
1/853025-600100	Heizung HV	EHH	6.049,79	3.700,00	0,00	2.349,79	
	Heizung HV	FHH	6.049,79	3.700,00	0,00	2.349,79	
1/853025-614000	Instandhaltung von Gebäuden und Bauten	EHH	32.725,37	16.000,00	0,00	16.725,37	
	Instandhaltung von Gebäuden und Bauten	FHH	32.580,37	16.000,00	0,00	16.580,37	
1/853025-614001	Instandhaltung MRG HV	EHH	24.905,10	18.400,00	0,00	6.505,10	
	Instandhaltung MRG HV	FHH	24.905,10	18.400,00	0,00	6.505,10	
1/853025-616000	Wohnraumlüftung Wartung HV	EHH	2.036,05	0,00	0,00	2.036,05	
	Wohnraumlüftung Wartung HV	FHH	2.036,05	0,00	0,00	2.036,05	
1/853025-618000	Liftanlage HV	EHH	4.809,07	3.700,00	0,00	1.109,07	
	Liftanlage HV	FHH	4.809,07	3.700,00	0,00	1.109,07	
1/853025-618001	Service/Wartung/Überprüfung HV	EHH	6.541,92	4.800,00	0,00	1.741,92	

Haushaltskonto	Bezeichnung	HH	Buchungen	- Voranschlag	- Übertragung	= Abweichung	Betrag	Beschluss und Begründung
1/853025-618001	Service/Wartung/Überprüfung HV	FHH	6.541,92	4.800,00	0,00	1.741,92		
1/853025-670010	Versicherungsschäden HV	EHH	748,18	0,00	0,00	748,18		
	Versicherungsschäden HV	FHH	748,18	0,00	0,00	748,18		
1/853025-710023	Wasser BK HV	EHH	7.362,20	5.000,00	0,00	2.362,20		
	Wasser BK HV	FHH	7.362,20	5.000,00	0,00	2.362,20		
1/853025-720500	Wohnzuschuss HV	EHH	-24.347,00	-19.500,00	0,00	-4.847,00		
	Wohnzuschuss HV	FHH	-24.347,00	-19.500,00	0,00	-4.847,00		
1/853025-728003	Schwesternnotruf HV	EHH	1.875,60	2.800,00	0,00	-924,40		
	Schwesternnotruf HV	FHH	1.875,60	2.800,00	0,00	-924,40		
1/853025-729000	Marktgemeinde Leobersdorf Aufwände HV	EHH	426,74	700,00	0,00	-273,26		
	Marktgemeinde Leobersdorf Aufwände HV	FHH	426,74	700,00	0,00	-273,26		
1/853025-729001	Brandschutz HV	EHH	0,00	700,00	0,00	-700,00		
	Brandschutz HV	FHH	0,00	700,00	0,00	-700,00		
1/853025-729002	sonstige Betriebskostenausgaben HV	EHH	2.993,99	4.700,00	0,00	-1.706,01		
	sonstige Betriebskostenausgaben HV	FHH	2.993,99	4.700,00	0,00	-1.706,01		
1/853025-729003	Weiterverrechnung HV	EHH	121,62	0,00	0,00	121,62		
	Weiterverrechnung HV	FHH	121,62	0,00	0,00	121,62		

Haushaltskonto	Bezeichnung	HH	Buchungen	- Voranschlag	- Übertragung	= Abweichung	Betrag Beschluss und Begründung
1/853025-729005	Offene Posten HV	EHH	-2.301,08	0,00	0,00	-2.301,08	
	Offene Posten HV	FHH	-2.301,08	0,00	0,00	-2.301,08	
853026	G803 Marktplatz 7 BT1						
1/853026-600000	Strom BK	EHH	343,26	800,00	0,00	-456,74	
	Strom BK	FHH	343,26	800,00	0,00	-456,74	
1/853026-614000	Instandhaltung von Gebäuden und Bauten	EHH	60.107,19	47.000,00	0,00	13.107,19	
	Instandhaltung von Gebäuden und Bauten	FHH	60.107,19	47.000,00	0,00	13.107,19	
1/853026-614001	Instandhaltung MRG	EHH	27.637,84	22.100,00	0,00	5.537,84	
	Instandhaltung MRG	FHH	27.637,84	22.100,00	0,00	5.537,84	
1/853026-618001	Service/Wartung/Überprüfung	EHH	1.907,76	1.500,00	0,00	407,76	
	Service/Wartung/Überprüfung	FHH	1.907,76	1.500,00	0,00	407,76	
1/853026-710023	Wasser BK	EHH	3.988,72	3.300,00	0,00	688,72	
	Wasser BK	FHH	3.988,72	3.300,00	0,00	688,72	
1/853026-728002	Winterdienst HV	EHH	1.167,37	1.500,00	0,00	-332,63	
	Winterdienst HV	FHH	1.167,37	1.500,00	0,00	-332,63	
1/853026-729002	sonstige Betriebskostenausgaben	EHH	1.229,54	1.000,00	0,00	229,54	
	sonstige Betriebskostenausgaben	FHH	1.229,54	1.000,00	0,00	229,54	

Haushaltskonto	Bezeichnung	HH	Buchungen	- Voranschlag	- Übertragung	= Abweichung	Betrag Beschluss und Begründung
1/853026-729003	Weiterverrechnung	EHH	826,68	0,00	0,00	826,68	
	Weiterverrechnung	FHH	826,68	0,00	0,00	826,68	
853027	G804 Marktplatz 7 BT2						
1/853027-600000	Strom BK HV	EHH	354,06	700,00	0,00	-345,94	
	Strom BK HV	FHH	354,06	700,00	0,00	-345,94	
1/853027-614000	Instandhaltung von Gebäuden und Bauten	EHH	23.606,86	5.100,00	0,00	18.506,86	
	Instandhaltung von Gebäuden und Bauten	FHH	23.606,86	5.100,00	0,00	18.506,86	
1/853027-614001	Instandhaltung MRG HV	EHH	26.000,49	15.300,00	0,00	10.700,49	
	Instandhaltung MRG HV	FHH	26.000,49	15.300,00	0,00	10.700,49	
1/853027-618001	Service/Wartung/Überprüfung HV	EHH	1.452,33	1.700,00	0,00	-247,67	
	Service/Wartung/Überprüfung HV	FHH	1.452,33	1.700,00	0,00	-247,67	
1/853027-670010	Versicherungsschäden HV	EHH	-2.666,00	3.800,00	0,00	-6.466,00	
	Versicherungsschäden HV	FHH	-2.666,00	3.800,00	0,00	-6.466,00	
1/853027-700000	Hauptmietzins 1 WHG HV	EHH	7.819,90	8.900,00	0,00	-1.080,10	
	Hauptmietzins 1 WHG HV	FHH	7.819,90	8.900,00	0,00	-1.080,10	
1/853027-710023	Wasser BK HV	EHH	2.685,28	0,00	0,00	2.685,28	
	Wasser BK HV	FHH	2.685,28	0,00	0,00	2.685,28	

Haushaltskonto	Bezeichnung	HH	Buchungen	- Voranschlag	- Übertragung	= Abweichung	Betrag Beschluss und Begründung
1/853027-720500	Wohnzuschuss HV	EHH	-9.001,00	0,00	0,00	-9.001,00	
	Wohnzuschuss HV	FHH	-9.001,00	0,00	0,00	-9.001,00	
1/853027-728007	Rauchfangkehrer HV	EHH	1.402,46	1.100,00	0,00	302,46	
	Rauchfangkehrer HV	FHH	1.402,46	1.100,00	0,00	302,46	
1/853027-729001	Weiterverrechnung HV	EHH	155,42	0,00	0,00	155,42	
	Weiterverrechnung HV	FHH	155,42	0,00	0,00	155,42	
1/853027-729002	Sonstige Betriebskostenausgabe HV	EHH	14,25	500,00	0,00	-485,75	
	Sonstige Betriebskostenausgabe HV	FHH	14,25	500,00	0,00	-485,75	
853028	G805 Heugasse 2						
1/853028-600000	Strom BK HV	EHH	388,44	600,00	0,00	-211,56	
	Strom BK HV	FHH	388,44	600,00	0,00	-211,56	
1/853028-614000	Instandhaltung von Gebäuden und Bauten	EHH	36.561,51	0,00	0,00	36.561,51	
	Instandhaltung von Gebäuden und Bauten	FHH	36.561,51	0,00	0,00	36.561,51	
1/853028-614001	Instandhaltung MRG HV	EHH	34.938,18	9.100,00	0,00	25.838,18	
	Instandhaltung MRG HV	FHH	34.938,18	9.100,00	0,00	25.838,18	
1/853028-670010	Versicherungsschäden HV	EHH	215,00	0,00	0,00	215,00	
	Versicherungsschäden HV	FHH	215,00	0,00	0,00	215,00	

Haushaltskonto	Bezeichnung	HH	Buchungen	- Voranschlag	- Übertragung	= Abweichung	Betrag Beschluss und Begründung
1/853028-710006	Grundsteuer HV	EHH	1.538,60	1.000,00	0,00	538,60	
	Grundsteuer HV	FHH	1.538,60	1.000,00	0,00	538,60	
1/853028-710023	Wasser BK HV	EHH	4.368,70	3.100,00	0,00	1.268,70	
	Wasser BK HV	FHH	4.368,70	3.100,00	0,00	1.268,70	
1/853028-720500	Wohnzuschuss HV	EHH	-15.932,00	0,00	0,00	-15.932,00	
	Wohnzuschuss HV	FHH	-15.932,00	0,00	0,00	-15.932,00	
1/853028-728002	Winterdienst HV	EHH	1.810,62	1.400,00	0,00	410,62	
	Winterdienst HV	FHH	1.810,62	1.400,00	0,00	410,62	
1/853028-729002	sonstige Betriebskostenausgaben HV	EHH	790,82	1.100,00	0,00	-309,18	
	sonstige Betriebskostenausgaben HV	FHH	790,82	1.100,00	0,00	-309,18	
1/853028-729003	Weiterverrechnung HV	EHH	188,67	0,00	0,00	188,67	
	Weiterverrechnung HV	FHH	188,67	0,00	0,00	188,67	
853030	G806 Wr.Neustädterstraße 5-7						
1/853030-346200	Tilgung	FHH	809.390,67	232.100,00	0,00	577.290,67	
1/853030-454010	Gebäudereinigung Allgemein HV	EHH	20.621,79	26.700,00	0,00	-6.078,21	
	Gebäudereinigung Allgemein HV	FHH	20.621,79	26.700,00	0,00	-6.078,21	
1/853030-600000	Strom BK HV	EHH	945,17	5.000,00	0,00	-4.054,83	

Haushaltskonto	Bezeichnung	HH	Buchungen	- Voranschlag	- Übertragung	= Abweichung	Betrag Beschluss und Begründung
1/853030-600000	Strom BK HV	FHH	945,17	5.000,00	0,00	-4.054,83	
1/853030-614000	Instandhaltung von Gebäuden und Bauten	EHH	14.513,77	7.400,00	0,00	7.113,77	
	Instandhaltung von Gebäuden und Bauten	FHH	14.513,77	7.400,00	0,00	7.113,77	
1/853030-614001	Instandhaltung MRG HV	EHH	32.128,61	25.000,00	0,00	7.128,61	
	Instandhaltung MRG HV	FHH	32.128,61	25.000,00	0,00	7.128,61	
1/853030-640000	Rechts- und Beratungsaufwand	EHH	15.960,00	3.600,00	0,00	12.360,00	
	Rechts- und Beratungsaufwand	FHH	8.960,00	3.600,00	0,00	5.360,00	
1/853030-650002	Zinsen	EHH	144.059,51	169.300,00	0,00	-25.240,49	
	Zinsen	FHH	144.059,51	169.300,00	0,00	-25.240,49	
1/853030-659001	Bankspesen HV	EHH	398,47	0,00	0,00	398,47	
	Bankspesen HV	FHH	398,47	0,00	0,00	398,47	
1/853030-670010	Versicherungschäden HV	EHH	0,00	1.300,00	0,00	-1.300,00	
	Versicherungschäden HV	FHH	0,00	1.300,00	0,00	-1.300,00	
1/853030-700000	Hauptmietzins 1 WHG HV	EHH	11.018,70	12.700,00	0,00	-1.681,30	
	Hauptmietzins 1 WHG HV	FHH	11.018,70	12.700,00	0,00	-1.681,30	
1/853030-710023	Wasser BK HV	EHH	11.640,20	7.500,00	0,00	4.140,20	
	Wasser BK HV	FHH	11.640,20	7.500,00	0,00	4.140,20	

Haushaltskonto	Bezeichnung	HH	Buchungen	- Voranschlag	- Übertragung	= Abweichung	Betrag Beschluss und Begründung
1/853030-710024	Entkalkung Wasseraufbereitung HV	EHH	2.145,56	1.700,00	0,00	445,56	
	Entkalkung Wasseraufbereitung HV	FHH	2.145,56	1.700,00	0,00	445,56	
1/853030-720500	Wohnzuschuss HV	EHH	-13.562,00	0,00	0,00	-13.562,00	
	Wohnzuschuss HV	FHH	-13.562,00	0,00	0,00	-13.562,00	
1/853030-728002	Winterdienst HV	EHH	5.475,00	500,00	0,00	4.975,00	
	Winterdienst HV	FHH	5.475,00	500,00	0,00	4.975,00	
1/853030-728005	Grünfläche/Aussenanlagepflege HV	EHH	2.386,44	600,00	0,00	1.786,44	
	Grünfläche/Aussenanlagepflege HV	FHH	2.386,44	600,00	0,00	1.786,44	
1/853030-729001	Betriebskosten Wohnungen HV	EHH	8.090,11	6.700,00	0,00	1.390,11	
	Betriebskosten Wohnungen HV	FHH	8.090,11	6.700,00	0,00	1.390,11	
1/853030-729002	Sonstige Betriebskostenausgaben HV	EHH	1.519,23	800,00	0,00	719,23	
	Sonstige Betriebskostenausgaben HV	FHH	1.519,23	800,00	0,00	719,23	
1/853030-729003	Weiterverrechnung HV	EHH	7.336,06	0,00	0,00	7.336,06	
	Weiterverrechnung HV	FHH	7.336,06	0,00	0,00	7.336,06	
853031	G807 Wr. Neustädterstraße 4a						
1/853031-614000	Instandhaltung von Gebäuden und Bauten	EHH	3.540,00	0,00	0,00	3.540,00	
	Instandhaltung von Gebäuden und Bauten	FHH	3.540,00	0,00	0,00	3.540,00	

Haushaltskonto	Bezeichnung	HH	Buchungen	- Voranschlag	- Übertragung	= Abweichung	Betrag Beschluss und Begründung
1/853031-614001	Instandhaltung MRG HV	EHH	5.748,84	500,00	0,00	5.248,84	
	Instandhaltung MRG HV	FHH	5.748,84	500,00	0,00	5.248,84	
1/853031-614002	Instandhaltung - Eigentumsobjekt HV	EHH	4.325,55	6.000,00	0,00	-1.674,45	
	Instandhaltung - Eigentumsobjekt HV	FHH	4.325,55	6.000,00	0,00	-1.674,45	
1/853031-680000	Planmäßige Abschreibung	EHH	22.117,92	0,00	0,00	22.117,92	
1/853031-720500	Wohnzuschuss HV	EHH	-3.165,00	0,00	0,00	-3.165,00	
	Wohnzuschuss HV	FHH	-3.165,00	0,00	0,00	-3.165,00	
1/853031-729000	Offene Posten HV	EHH	-176,64	0,00	0,00	-176,64	
	Offene Posten HV	FHH	-176,64	0,00	0,00	-176,64	
1/853031-729002	Weiterverrechnung HV	EHH	1.023,93	0,00	0,00	1.023,93	
	Weiterverrechnung HV	FHH	1.023,93	0,00	0,00	1.023,93	
1/853031-729003	sonstige Betriebskostenausgaben HV	EHH	181,64	0,00	0,00	181,64	
	sonstige Betriebskostenausgaben HV	FHH	181,64	0,00	0,00	181,64	
853129	G807 Wr.Neustädterstraße 4a						
1/853129-346910	Tilgung	FHH	109.388,85	154.500,00	0,00	-45.111,15	
859100	Freibad						
1/859100-020000	Maschinen und maschinelle Anlagen	FHH	0,00	1.000,00	0,00	-1.000,00	

Haushaltskonto	Bezeichnung	HH	Buchungen	- Voranschlag	- Übertragung	= Abweichung	Betrag	Beschluss und Begründung
1/859100-042000	Betriebsausstattung	FHH	1.031,67	5.000,00	0,00	-3.968,33		
1/859100-400000	Dienstkleidung und GWG	EHH	3.146,12	8.500,00	0,00	-5.353,88		
	Dienstkleidung und GWG	FHH	3.146,12	8.500,00	0,00	-5.353,88		
1/859100-454000	Reinigungsmittel u Hygieneartikel	EHH	5.629,67	4.000,00	0,00	1.629,67		
	Reinigungsmittel u Hygieneartikel	FHH	5.629,67	4.000,00	0,00	1.629,67		
1/859100-455000	Chemische und artverwandte Mittel	FHH	7.778,16	7.000,00	0,00	778,16		
1/859100-456000	Schreib-, Zeichen- und sonstige Büromittel	EHH	311,87	500,00	0,00	-188,13		
	Schreib-, Zeichen- und sonstige Büromittel	FHH	311,87	500,00	0,00	-188,13		
1/859100-457000	Druckwerke	EHH	752,22	1.100,00	0,00	-347,78		
	Druckwerke	FHH	752,22	1.100,00	0,00	-347,78		
1/859100-458000	Mittel zur ärztlichen Betreuung und Gesundheitsvorsorge	EHH	430,83	300,00	0,00	130,83		
	Mittel zur ärztlichen Betreuung und Gesundheitsvorsorge	FHH	430,83	300,00	0,00	130,83		
1/859100-510000	Geldbezüge der Vertragsbediensteten der Verwaltung	EHH	7.619,01	0,00	0,00	7.619,01		
	Geldbezüge der Vertragsbediensteten der Verwaltung	FHH	7.619,01	0,00	0,00	7.619,01		
1/859100-565200	Mehrleistungsvergütungen VB II	EHH	6.211,59	7.000,00	0,00	-788,41		
	Mehrleistungsvergütungen VB II	FHH	6.211,59	7.000,00	0,00	-788,41		
1/859100-569100	Sonstige Nebengebühren	EHH	277,40	0,00	0,00	277,40		

Haushaltskonto	Bezeichnung	HH	Buchungen	- Voranschlag	- Übertragung	= Abweichung	Betrag	Beschluss und Begründung
1/859100-569100	Sonstige Nebengebühren	FHH	277,40	0,00	0,00	277,40		
1/859100-569110	Sonstige Nebengebühren	EHH	343,30	500,00	0,00	-156,70		
	Sonstige Nebengebühren	FHH	343,30	500,00	0,00	-156,70		
1/859100-580100	FA DG-Beiträge VB I	EHH	290,74	0,00	0,00	290,74		
	FA DG-Beiträge VB I	FHH	290,74	0,00	0,00	290,74		
1/859100-580200	FA DG-Beiträge VB II	EHH	5.320,30	6.700,00	0,00	-1.379,70		
	FA DG-Beiträge VB II	FHH	5.320,30	6.700,00	0,00	-1.379,70		
1/859100-582100	SV DG-Beiträge VB I	EHH	1.657,82	0,00	0,00	1.657,82		
	SV DG-Beiträge VB I	FHH	1.657,82	0,00	0,00	1.657,82		
1/859100-592000	Dotierung von Rückstellungen für Jubiläumswendungen	EHH	3.591,36	0,00	0,00	3.591,36		
1/859100-614000	Instandhaltung von Gebäuden	EHH	1.260,80	2.000,00	0,00	-739,20		
	Instandhaltung von Gebäuden	FHH	1.260,80	2.000,00	0,00	-739,20		
1/859100-616000	Instandhaltung von Maschinen und maschinelle Anlagen	EHH	19.568,34	15.000,00	0,00	4.568,34		
	Instandhaltung von Maschinen und maschinelle Anlagen	FHH	19.568,34	15.000,00	0,00	4.568,34		
1/859100-619000	Instandhaltung Gartenanlage	EHH	7.574,49	0,00	0,00	7.574,49		
	Instandhaltung Gartenanlage	FHH	7.574,49	0,00	0,00	7.574,49		
1/859100-631000	Telekommunikationsdienste	EHH	1.441,02	400,00	0,00	1.041,02		

Haushaltskonto	Bezeichnung	HH	Buchungen	- Voranschlag	- Übertragung	= Abweichung	Betrag Beschluss und Begründung
1/859100-631000	Telekommunikationsdienste	FHH	1.441,02	400,00	0,00	1.041,02	
1/859100-640000	Rechts- und Beratungsaufwand	EHH	3.140,00	0,00	0,00	3.140,00	
	Rechts- und Beratungsaufwand	FHH	3.140,00	0,00	0,00	3.140,00	
1/859100-640100	Prüfungskosten	EHH	3.655,43	2.000,00	0,00	1.655,43	
	Prüfungskosten	FHH	3.655,43	2.000,00	0,00	1.655,43	
1/859100-659000	Geldverkehrsspesen	EHH	651,90	500,00	0,00	151,90	
	Geldverkehrsspesen	FHH	651,90	500,00	0,00	151,90	
1/859100-680000	Planmäßige Abschreibung	EHH	18.190,56	14.400,00	0,00	3.790,56	
1/859100-700010	Miete Mariner Beckensauger	EHH	3.516,00	4.700,00	0,00	-1.184,00	
	Miete Mariner Beckensauger	FHH	3.516,00	4.700,00	0,00	-1.184,00	
1/859100-710000	Steuern und Abgaben	EHH	3.491,75	400,00	0,00	3.091,75	
	Steuern und Abgaben	FHH	3.491,75	400,00	0,00	3.091,75	
1/859100-724000	Reisegebühren	EHH	1.054,66	0,00	0,00	1.054,66	
	Reisegebühren	FHH	1.054,66	0,00	0,00	1.054,66	
1/859100-728100	Personalaus- und Fortbildung	EHH	5.565,00	1.000,00	0,00	4.565,00	
	Personalaus- und Fortbildung	FHH	5.565,00	1.000,00	0,00	4.565,00	
1/859100-729000	Sonstige Ausgaben	EHH	522,06	1.000,00	0,00	-477,94	

Haushaltskonto	Bezeichnung	HH	Buchungen	- Voranschlag	- Übertragung	= Abweichung	Betrag Beschluss und Begründung
1/859100-729000	Sonstige Ausgaben	FHH	522,06	1.000,00	0,00	-477,94	
859200	Wellnessoase						
1/859200-775000	Transferzahlung an Smooth GmbH	EHH	12.500,00	0,00	0,00	12.500,00	
	Transferzahlung an Smooth GmbH	FHH	12.500,00	0,00	0,00	12.500,00	
870000	Photovoltaikanlage						
1/870000-346000	Tilgung Darlehen	FHH	14.657,25	25.800,00	0,00	-11.142,75	
1/870000-618000	Instandhaltung von sonstigen Anlagen	EHH	9.909,24	3.000,00	0,00	6.909,24	
	Instandhaltung von sonstigen Anlagen	FHH	9.909,24	3.000,00	0,00	6.909,24	
1/870000-650000	Zinsen	EHH	20.520,15	9.400,00	0,00	11.120,15	
	Zinsen	FHH	20.520,15	9.400,00	0,00	11.120,15	
1/870000-670000	Versicherungen	EHH	7.935,17	1.600,00	0,00	6.335,17	
	Versicherungen	FHH	7.935,17	1.600,00	0,00	6.335,17	
870010	Photovoltaik Sportplatz						
5/870010-050000	Sonderanlagen	FHH	68.686,28	37.500,00	0,00	31.186,28	
1/870010-680000	Planmäßige Abschreibung	EHH	12.509,81	0,00	0,00	12.509,81	
870020	Photovoltaik Rathaus						
5/870020-050000	Sonderanlagen	FHH	172.870,00	70.900,00	0,00	101.970,00	
1/870020-680000	Planmäßige Abschreibung	EHH	6.569,90	0,00	0,00	6.569,90	

Haushaltskonto	Bezeichnung	HH	Buchungen	- Voranschlag	- Übertragung	= Abweichung	Betrag	Beschluss und Begründung
5/870020-799000	Zuweisungen an Verrechnungsrücklagen zwischen operativer Gebarung und Projekten	EHH	32.395,56	0,00	0,00	32.395,56		
870100	Energiegemeinschaft							
1/870100-640000	Rechts- und Beratungsaufwand	EHH	375,00	4.200,00	0,00	-3.825,00		
	Rechts- und Beratungsaufwand	FHH	375,00	4.200,00	0,00	-3.825,00		
882000	Werbetriebe							
1/882000-042000	Plakatwand	FHH	1.500,00	0,00	0,00	1.500,00		
1/882000-680000	Planmäßige Abschreibung	EHH	150,00	0,00	0,00	150,00		
900000	Finanzverwaltung							
1/900000-565100	Mehrleistungsvergütungen VB I	EHH	1.273,42	0,00	0,00	1.273,42		
	Mehrleistungsvergütungen VB I	FHH	1.273,42	0,00	0,00	1.273,42		
1/900000-569100	Sonstige Nebengebühren VB I	EHH	8.032,77	5.000,00	0,00	3.032,77		
	Sonstige Nebengebühren VB I	FHH	8.032,77	5.000,00	0,00	3.032,77		
1/900000-580100	FA DG-Beiträge VB I	EHH	3.077,85	2.700,00	0,00	377,85		
	FA DG-Beiträge VB I	FHH	3.077,85	2.700,00	0,00	377,85		
1/900000-591000	Dotierung von Rückstellungen für Abfertigungen	EHH	5.015,49	3.700,00	0,00	1.315,49		
1/900000-592000	Dotierung von Rückstellungen für Jubiläumswendungen	EHH	13.548,64	800,00	0,00	12.748,64		
1/900000-728000	Finanzanalyse	EHH	1.506,00	2.500,00	0,00	-994,00		

Haushaltskonto	Bezeichnung	HH	Buchungen	- Voranschlag	- Übertragung	= Abweichung	Betrag Beschluss und Begründung
1/900000-728000	Finanzanalyse	FHH	1.506,00	2.500,00	0,00	-994,00	
1/900000-729000	Sonstige Aufwendungen	FHH	12.748,35	0,00	0,00	12.748,35	
910000	Geldverkehr						
1/910000-659000	Geldverkehrsspesen	EHH	11.500,66	9.100,00	0,00	2.400,66	
	Geldverkehrsspesen	FHH	11.500,66	9.100,00	0,00	2.400,66	
1/910000-710000	Steuern und Abgaben	EHH	3.696,46	900,00	0,00	2.796,46	
	Steuern und Abgaben	FHH	3.696,46	900,00	0,00	2.796,46	
914000	Investitions- und Tilgungszuschüsse zwischen Unternehmungen und Marktbe						
1/914000-694020	Aufwendungen aus der Bewertung von Beteiligungen	EHH	6.508,64	0,00	0,00	6.508,64	
920000	Ausschließliche Gemeindeabgaben						
1/920000-640000	Rechts- und Beratungskosten	EHH	1.324,29	1.500,00	0,00	-175,71	
	Rechts- und Beratungskosten	FHH	1.324,29	1.500,00	0,00	-175,71	
1/920000-640100	Prüfungskosten	EHH	0,00	1.000,00	0,00	-1.000,00	
	Prüfungskosten	FHH	0,00	1.000,00	0,00	-1.000,00	
1/920000-691000	Uneinbringliche Forderungen	EHH	51.141,96	38.900,00	0,00	12.241,96	
	Uneinbringliche Forderungen	FHH	51.141,96	38.900,00	0,00	12.241,96	

Haushaltskonto	Bezeichnung	HH	Buchungen	- Voranschlag	- Übertragung	= Abweichung	Betrag	Beschluss und Begründung
980000	Verrechnung zwischen operativer Gebarung und Projekten							
1/980000-799000	Zuweisungen an Verrechnungsrücklagen zwischen operativer Gebarung und Projekten	EHH	951.689,97	709.000,00	0,00	242.689,97		
	Summe Mittelverwendung Ergebnishaushalt		6.619.902,54	4.904.300,00	0,00	1.715.602,54	0,00	
	Summe Mittelverwendung Finanzierungshaushalt		7.040.037,02	6.601.700,00	0,00	438.337,02	0,00	

