



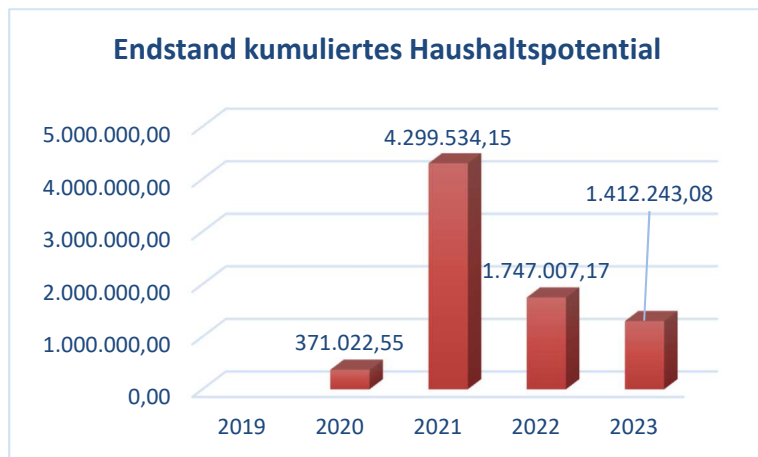
Marktgemeinde Leobersdorf

Rechnungsabschluss 2023

Vorbericht

Vorbericht zum Rechnungsabschluss 2023 gemäß § 3 der NÖ Gemeindehaushaltsverordnung (NÖ GHVO). Gemäß § 83 der NÖ Gemeindeordnung ist der 31. Dezember 2023 der Stichtag für die Erstellung des Rechnungsabschlusses

Entwicklung des Haushaltspotentials



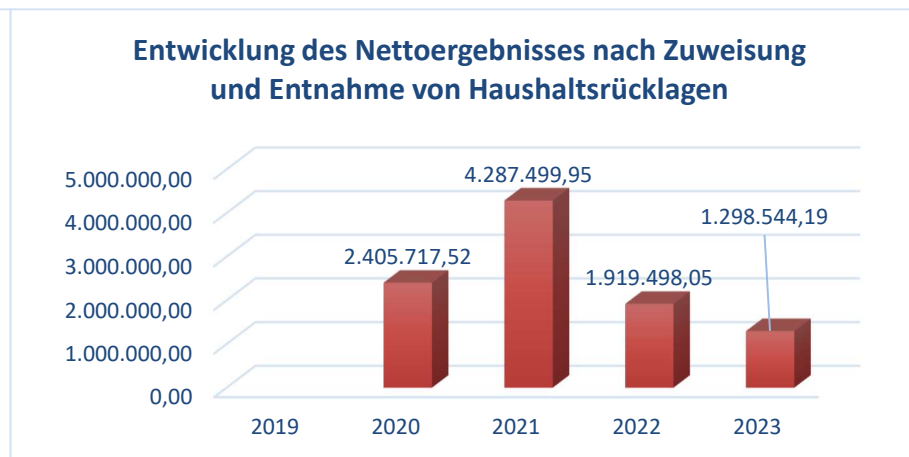
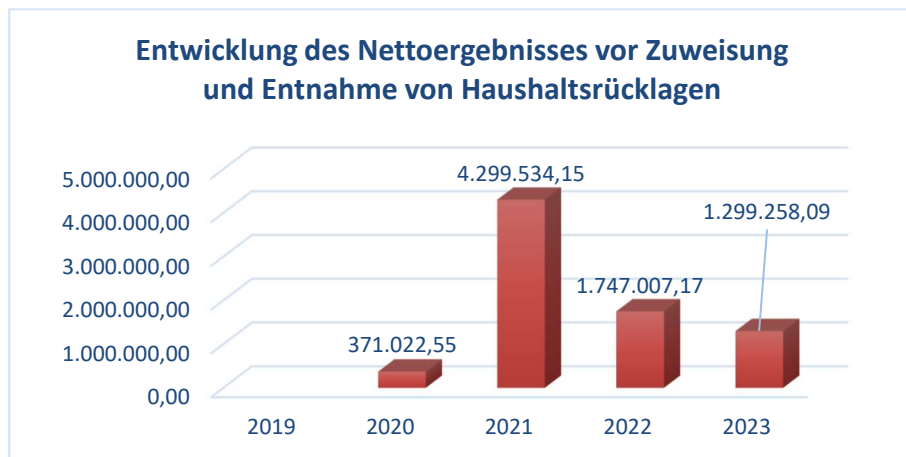
Erläuterung:

Das Haushaltspotential hat seine Grundlage in § 67 Z. 11 der NÖ Gemeindeordnung 1973 (NÖ GO 1973) und war erstmals im Voranschlag 2020 auszuweisen. Die Angaben zu den Vorjahren entfallen daher.

Haushaltspotential: Differenz der wiederkehrenden Mittelaufbringungen abzüglich der wiederkehrenden Mittelverwendungen unter Berücksichtigung der entsprechenden Forderungen und Verbindlichkeiten.

Das Haushaltspotential ist eine wichtige Kenngröße und gibt die aktuelle Leistungsfähigkeit der Gemeinde wieder. Das schafft Vergleichbarkeit mit der bisherigen Rechtslage, aus der Überschüsse und Abgänge abzuleiten waren und dient der Transparenz.

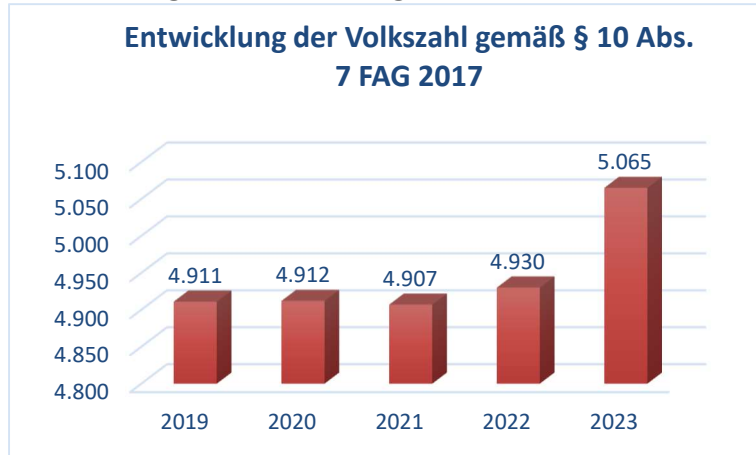
Entwicklung des Nettoergebnisses



Erläuterung: Beim Nettoergebnis handelt es sich um das Ergebnis des Ergebnisvoranschlags und war erstmals für das Haushaltsjahr 2020 auszuweisen. Die Angaben zu den Vorjahren entfallen daher.

Ein positives Nettoergebnis bedeutet, dass die Erträge ausreichen, die Aufwendungen für die kommunalen Leistungen (inklusive des Werteverzehrs des Anlagevermögens in Form der Abschreibungen) abzudecken.

Entwicklung der Volkszahl gemäß § 10 Abs. 7 FAG 2017

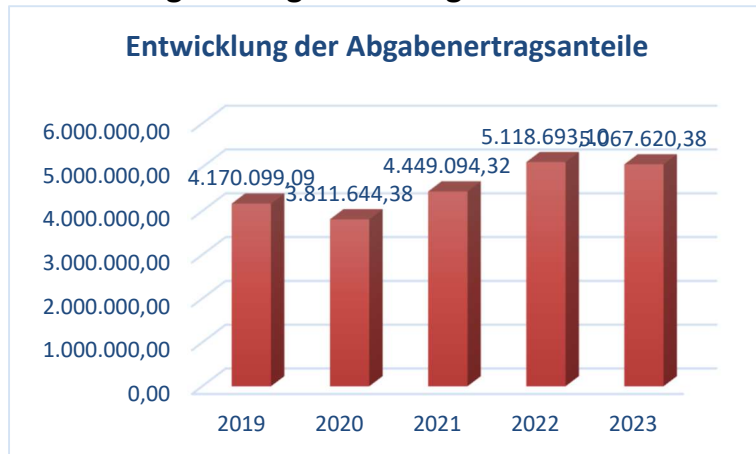


Erläuterung:

Die Volkszahl gemäß § 10 Abs. 7 FAG 2017 wird jährlich von der Bundesanstalt Statistik Austria zum Stichtag 31. Oktober festgestellt und wirkt mit dem Beginn des übernächsten Kalenderjahres. Sie dient für die Berechnung der Abgabenertragsanteile und darf nicht automatisch mit der Volkszahl für die Berechnung der Gemeinderatsmandate verwechselt werden.

Eine Erhöhung bzw. Verminderung der Volkszahl (jährlich) ist ein wesentlicher Indikator für die Berechnung der Abgabenertragsanteile.

Entwicklung der Abgabenertragsanteile

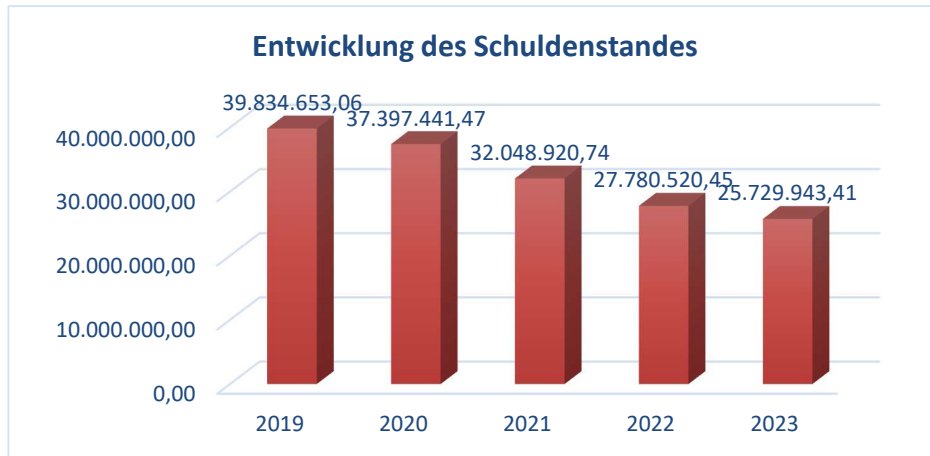


Erläuterung:

Die Gebietskörperschaften (Bund, Länder und Gemeinden) erhalten auf Basis des aktuellen Finanzausgleichs aus den gemeinschaftlichen Bundesabgaben (z.B.

Umsatzsteuer, Körperschaftssteuer, Lohnsteuer, Versicherungssteuer, Mineralölsteuer, Normverbrauchsabgabe, Tabaksteuer udgl.) entsprechende Anteile. Im Bereich der Gemeinden spielen dabei die Volkszahl und der abgestufte Bevölkerungsschlüssel eine besondere Rolle. Die sogenannten „Abgabenertragsanteile“ bilden in den meisten Gemeinden die wichtigste Einnahmequelle. Ein Steigen der Abgabenertragsanteile weist auch auf eine Erhöhung der Volkszahl hin.

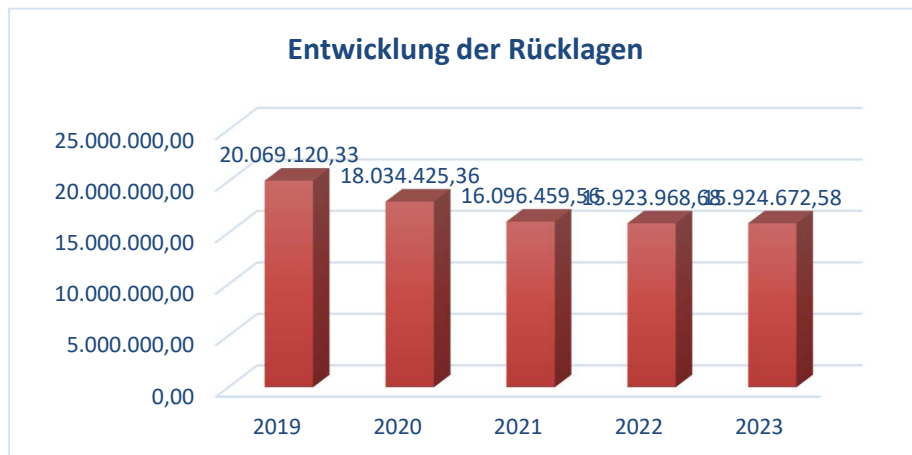
Entwicklung des Schuldenstandes



Erläuterung:

Die Entwicklung des Schuldenstandes zeigt auf, inwieweit der Schuldenstand über die Jahre erhöht oder reduziert wird.

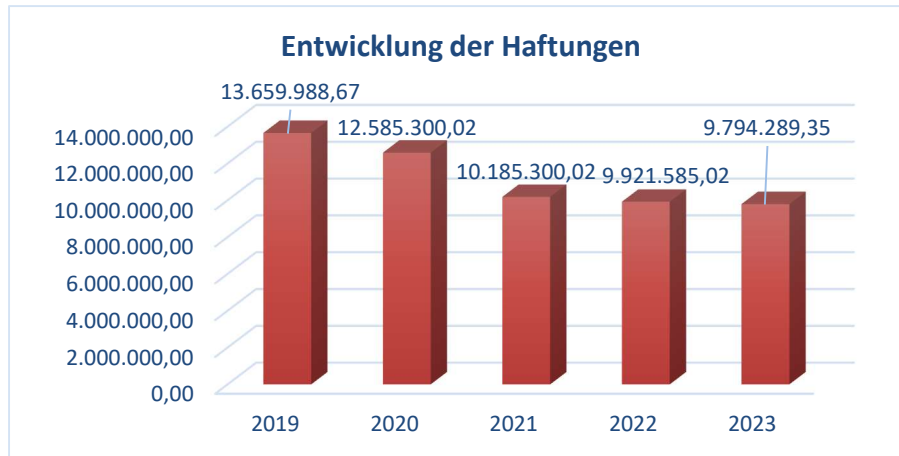
Entwicklung der Rücklagen



Erläuterung:

Die Entwicklung der Rücklagen zeigt an, inwieweit Rücklagen vorhanden sind und ob Rücklagen aufgebaut bzw. aufgebraucht werden.

Entwicklung der Haftungen

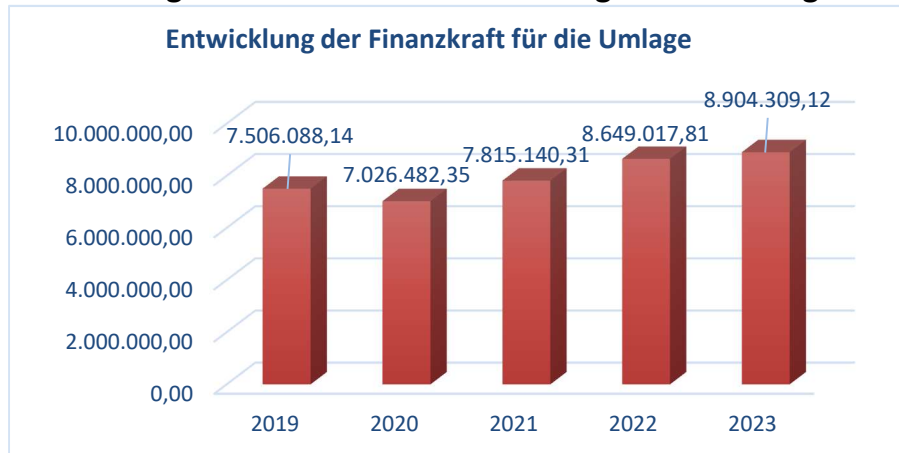


Erläuterung:

Eine Gemeinde darf Bürgschaften und sonstige Haftungen nur übernehmen, wenn hierfür ein besonderes Interesse der Gemeinde gegeben ist, der Schuldner nachweist, dass eine ordnungsgemäße Verzinsung und Tilgung gesichert ist, die Haftungen befristet sind, der Betrag, für den haftet wird, ziffernmäßig bestimmt ist und die Gemeinde den daraus folgenden Zahlungsverpflichtungen nachkommen kann (vgl. § 78 Abs. 1 NÖ Gemeindeordnung 1973).

Da die Marktgemeinde Leobersdorf lediglich für je ein Darlehen des Abwasserverbandes Bad Vöslau sowie des Triesting Wasserverbandes und für die gemeindeeigenen Kommunalimmobiliengesellschaften haftet, besteht so gut wie keine Gefahr, dass diese Haftungen für die Marktgemeinde Leobersdorf schlagend werden.

Entwicklung der Finanzkraft für die Umlagenberechnung



Erläuterung:

Die Finanzkraft einer Gemeinde wird aus den

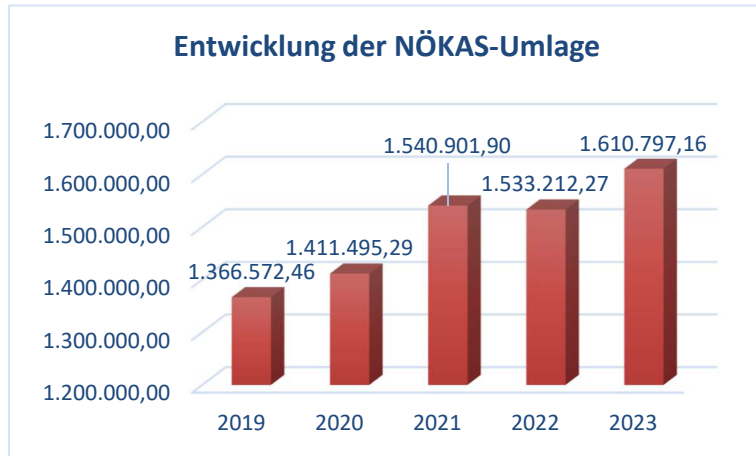
- Erträgen der ausschließlichen Gemeindeabgaben ohne die Gebühren für die Benützung von Gemeindeeinrichtungen und -anlagen und ohne die Interessentenbeiträge von Grundstückseigentümern und Anrainern und
- Ertragsanteilen an den gemeinschaftlichen Bundesabgaben ohne Spielbankenabgabe

ermittelt.

Basis für die Ermittlung der Finanzkraft sind die tatsächlichen Beträge aufgrund der Rechnungsabschlüsse.

Die Darstellung der Entwicklung der Finanzkraft für die Umlagenberechnung hat insbesondere auf die Beitragsleistung der Gemeinden zum NÖ Krankenanstaltensprengel (NÖKAS) und zur Sozialumlage Auswirkungen. Eine Erhöhung oder Reduktion/Verminderung der Finanzkraft wirkt sich unmittelbar auf die Beitragsleistung aus.

Entwicklung der NÖKAS-Umlage



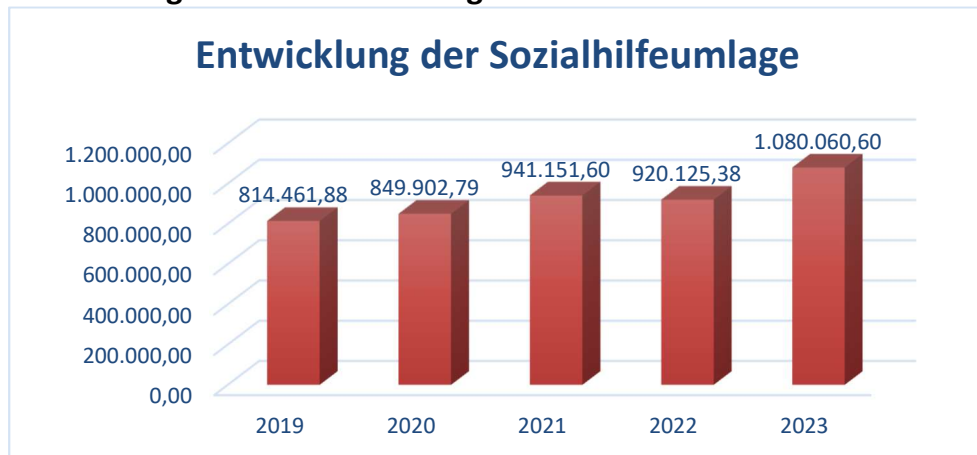
Erläuterung:

Das Landesgebiet ist Beitragsbezirk und Krankenanstaltensprengel für alle öffentlichen Krankenanstalten in Niederösterreich. Beitragsbezirk und Krankenanstaltensprengel sind ein Gemeindeverband. Dem Gemeindeverband gehören alle Gemeinden Niederösterreichs an. Der Gemeindeverband ist eine juristische Person, er hat seinen Sitz am Sitz der Landesregierung und trägt die Bezeichnung „NÖ Krankenanstaltensprengel“ (§ 61 Abs. 1 NÖ Krankenanstaltengesetz - NÖ KAG).

Die Gemeinden haben an den NÖ Krankenanstaltensprengel monatliche Beiträge zu leisten. Berechnungsgrundlage bilden dabei die Volkszahl und die Finanzkraft der Gemeinden. Steigerungen bei der Volkszahl und bei der Finanzkraft führen daher zu höheren Beitragsleistungen bei den Gemeinden.

Diese monatlichen Beiträge werden von den, der Gemeinde gebührenden monatlichen Vorschüsse auf die Ertragsanteile an den gemeinschaftlichen Bundesabgaben einbehalten.

Entwicklung der Sozialhilfeumlage



Erläuterung:

Die Gemeinden haben jährlich einen Beitrag zu den vom Land zu tragenden Kosten der Sozialhilfe, die nicht durch Kostenbeitrags- und Ersatzleistungen oder durch sonstige für Zwecke der Sozialhilfe bestimmte Zuschüsse gedeckt sind, in der Höhe von 50 % an das Land zu entrichten (§ 44 NÖ Sozialhilfe-Ausführungsgesetz – NÖ SAG).

Die Leistungen für die Sozialhilfe-Umlage werden von der Landesregierung auf die einzelnen Gemeinden nach ihrer Finanzkraft (Finanzkraft für die Umlagenberechnung) aufgeteilt.

Diese monatlichen Beiträge werden von den der Gemeinde gebührenden monatlichen Vorschüsse auf die Ertragsanteile an den gemeinschaftlichen Bundesabgaben einbehalten.

Nachweis der liquiden Mittel (Kassenbestand)

Rechnungsabschluss 2023

Marktgemeinde Leobersdorf

Nachweis der liquiden Mittel (Kassenbestand)

ZW	Code	Konto	Bezeichnung	IBAN	Stand 31.12.2022	Einzahlungen 2023	Auszahlungen 2023	Stand 31.12.2023	Auszug Nr.	Datum
06	1151	200600	Barkassa		3.841,99	55.695,73	55.157,56	4.380,16		
05	1151	200500	Nebenkassa		1.678,49	18.809,01	17.162,84	3.324,66		
			Bar		5.520,48	74.504,74	72.320,40	7.704,82		
01	1151	210010	Sparkasse Baden	AT05 2020 5005 0014 0140	585.667,88	8.301.353,03	7.828.290,62	1.058.730,29	251	29.12.2023
02	1151	210020	Volksbank Wien AG	AT04 4300 0490 4181 0000	20.067,18	684.121,03	696.678,12	7.510,09	184	31.12.2023
04	1151	210040	Raiffeisenbank Baden	AT38 3204 5000 0190 9977	1.269.302,78	6.861.505,70	7.287.675,19	843.133,29	248	29.12.2023
50	1151	210050	Ukraine Spendenkonto	AT04 3204 5000 0290 7749	7.661,75	0,52	2.115,35	5.546,92	6	29.12.2023
111	1151	210111	G800 Färbergasse	AT93 3204 5800 0193 4009	10.518,78	147.831,16	147.869,82	10.480,12	152	29.12.2023
112	1151	210112	G803 Marktplatz 7 BT1	AT31 3204 5803 0193 4009	2.709,99	99.373,61	95.195,58	6.888,02	139	29.12.2023
113	1151	210113	G804 Marktplatz 7 BT2	AT75 3204 5804 0193 4009	16.017,95	68.216,46	79.973,33	4.261,08	151	29.12.2023
114	1151	210114	G805 Heugasse 2	AT22 3204 5805 0193 4009	15.997,49	53.554,36	61.407,54	8.144,31	158	29.12.2023
115	1151	210115	G806 Wr.Neustädterstraße 5-7	AT66 3204 5806 0193 4009	3.136,05	188.990,59	181.481,88	10.644,76	176	29.12.2023
116	1151	210116	G807 Wr.Neustädterstraße 4a	AT13 3204 5807 0193 4009	24.734,47	39.215,94	37.947,90	26.002,51	68	29.12.2023
117	1151	210117	G812 Hauptstraße 1	AT39 3204 5812 0193 4009	1.120,87	31.137,99	29.877,40	2.381,46	66	29.12.2023
120	1151	210120	G245 Dornauerstraße 28	AT08 2020 5010 0002 2796	15.954,31	62.456,49	47.515,65	30.895,15	128	31.12.2023
121	1151	210121	G233 Arbeitergasse 2-6	AT76 3204 5000 0101 1170	20.357,69	97.073,17	109.409,37	8.021,49	194	31.12.2023
122	1151	210122	G194 Südbahnstraße 19-21	AT94 3204 5000 0101 2301	10.898,47	72.931,33	69.679,35	14.150,45	193	31.12.2023
123	1151	210123	G190 Südbahnstraße 15-17	AT02 3204 5000 0102 0650	15.896,82	83.042,77	86.900,64	12.038,95	178	31.12.2023
124	1151	210124	G094 Enzesfelderstraße 20	AT75 3204 5000 0102 0791	12.554,40	46.465,99	50.613,82	8.406,57	94	31.12.2023
125	1151	210125	G226 Südbahnstraße 23a+b	AT43 3204 5000 0100 5362	6.683,56	48.944,06	43.111,35	12.516,27	148	31.12.2023
126	1151	210126	G138 Hauptstraße 30-32	AT44 3204 5000 0104 9188	3.447,17	19.822,25	22.112,82	1.156,60	63	31.12.2023
127	1151	210127	G049 Mariazellergasse 21a	AT64 3204 5000 0104 8925	24.601,74	15.628,12	7.980,70	32.249,16	34	31.12.2023
08	1151	210000	BAWAG	AT42 1400 0290 1002 5603	4.583,61	0,00	4.583,61	0,00	2	03.01.2023
			Bankkonto		2.071.912,96	16.921.664,57	16.890.420,04	2.103.157,49		
131	1151	210119	Sparbuch Kautions Rotes Kreuz	AT59 3204 5000 3193 3815	10.000,00	0,00	0,00	10.000,00		
128	1151	210128	G 233 Arbeitergasse 2-6 Sparkonto	AT04 2020 5000 0290 1668	7.109,14	5.001,37	0,00	12.110,51	194	31.12.2023
129	1151	210129	G194 Südbahnstraße 19-21 Sparkonto	AT41 3204 5001 0101 2301	11.189,78	951,08	0,00	12.140,86		
130	1151	210130	G226 Südbahnstraße 23A+B Sparkonto	AT87 3204 5001 0100 5362	3.688,32	0,42	3.500,00	188,74		
			Sparbuch		31.987,24	5.952,87	3.500,00	34.440,11		
07	1151	906070	Verrechnung		0,00	6.286.025,47	6.286.025,47	0,00		
			Verrechnung		0,00	6.286.025,47	6.286.025,47	0,00		
804	1152	295804	Allgemeine Rücklage		73.968,68	938,54	234,64	74.672,58		
			Zahlungsmittelreserve		73.968,68	938,54	234,64	74.672,58		

ZW	Code	Konto	Bezeichnung	IBAN	Stand 31.12.2022	Einzahlungen 2023	Auszahlungen 2023	Stand 31.12.2023	Auszug Nr.	Datum
			Gesamtsumme		2.183.389,36	23.289.086,19	23.252.500,55	2.219.975,00		
					Stand 31.12.2022	Stand 31.12.2023	Veränderung			
1151			Kassa, Bankguthaben, Schecks		2.109.420,68	2.145.302,42	35.881,74			
1152			Zahlungsmittelreserven		73.968,68	74.672,58	703,90			
			Zahlungsmittelreserven für allgemeine Haushaltsrücklagen		73.968,68	74.672,58	703,90			
			295804 Rücklage Allgemein		73.968,68	74.672,58	703,90			
B.III			Gesamtsumme liquide Mittel		2.183.389,36	2.219.975,00	36.585,64			

Der vorliegende Rechnungsabschluss enthält alle im Rechnungszeitraum erfolgten Gebarungen. Er stimmt mit den Belegen und Aufzeichnungen in den Rechnungsbüchern überein. Die ausgewiesenen buchmäßigen Bestände stimmen mit den tatsächlich vorhandenen Bargeldbeständen und Bankbeständen überein.

Der Bürgermeister

Der Kassenverwalter

Andreas Ramharter

Alfred Weissenböck

Der vorliegende Rechnungsabschluss wurde vom Prüfungsausschuss überprüft. Er ist sachlich und rechnerisch richtig.

Der Vorsitzende

Thomas Imber

Ergebnishaushalt Gesamt 1. Ebene (Anlage 1a)
- interne Vergütungen enthalten

MVAG	Mittelverwendungs- und aufbringungsgruppen (1. Ebene)	RA 2023	VA 2023	RA - VA
211	Erträge aus der operativen Verwaltungstätigkeit	15.562.638,92	15.635.900,00	-73.261,08
212	Erträge aus Transfers	2.123.440,22	1.977.100,00	146.340,22
213	Finanzerträge	5.670,86	1.000,00	4.670,86
21	Summe Erträge	17.691.750,00	17.614.000,00	77.750,00
221	Personalaufwand	3.296.045,94	3.254.800,00	41.245,94
222	Sachaufwand (ohne Transferaufwand)	7.599.060,14	7.930.200,00	-331.139,86
223	Transferaufwand (laufende Transfers und Kapitaltransfers)	4.896.727,42	4.786.400,00	110.327,42
224	Finanzaufwand	600.658,41	560.600,00	40.058,41
22	Summe Aufwendungen	16.392.491,91	16.532.000,00	-139.508,09
SA0	Saldo (0) Nettoergebnis (21 - 22)	1.299.258,09	1.082.000,00	217.258,09
230	Entnahmen von Haushaltsrücklagen	234,64		234,64
240	Zuweisung an Haushaltsrücklagen	938,54		938,54
23	Summe Haushaltsrücklagen	-703,90	0,00	-703,90
SA00	Nettoergebnis nach Zuweisung und Entnahmen von Haushaltsrücklagen (Saldo 0 +/- SU23)	1.298.554,19	1.082.000,00	216.554,19

Ergebnishaushalt Gesamt 1. und 2. Ebene (Anlage 1a)
- interne Vergütungen enthalten

MVAG	Mittelverwendungs- und aufbringungsgruppen (1. und 2. Ebene)	RA 2023	VA 2023	RA - VA
211	Erträge aus der operativen Verwaltungstätigkeit	15.562.638,92	15.635.900,00	-73.261,08
2111	Erträge aus eigenen Abgaben	3.901.950,06	3.622.000,00	279.950,06
2112	Erträge aus Ertragsanteilen	5.067.620,38	5.073.900,00	-6.279,62
2113	Erträge aus Gebühren	1.266.470,46	1.238.400,00	28.070,46
2114	Erträge aus Leistungen	533.467,99	441.400,00	92.067,99
2115	Erträge aus Besitz und wirtschaftlicher Tätigkeit	2.636.676,65	2.792.800,00	-156.123,35
2116	Erträge aus Veräußerung und sonstige Erträge	1.978.967,76	2.402.800,00	-423.832,24
2117	Nicht finanzierungswirksame operative Erträge	177.485,62	64.600,00	112.885,62
212	Erträge aus Transfers	2.123.440,22	1.977.100,00	146.340,22
2121	Transferertrag von Trägern des öffentlichen Rechts	1.876.958,68	1.718.300,00	158.658,68
2122	Transferertrag von Beteiligungen			
2123	Transferertrag von Unternehmen (mit Finanzunternehmen)			
2124	Transferertrag von Haushalten und Organisationen ohne Erwerbscharakter	219.108,20	240.900,00	-21.791,80
2125	Transferertrag vom Ausland			
2126	Investitions- und Tilgungszuschüsse zwischen Unternehmungen und Betrieben der Gebietskörperschaft und der Gebietskörperschaft			
2127	Nicht finanzierungswirksamer Transferertrag	27.373,34	17.900,00	9.473,34
213	Finanzerträge	5.670,86	1.000,00	4.670,86
2131	Erträge aus Zinsen	5.670,86	1.000,00	4.670,86
2132	Erträge aus Zinsen aus derivativen Finanzinstrumenten ohne Grundgeschäft			
2133	Erträge aus Gewinnentnahmen von marktbestimmten Betrieben			
2134	Sonstige Finanzerträge			
2135	Erträge aus Dividenden/Gewinnausschüttungen			
2136	Sonstige nicht finanzierungswirksame Finanzerträge			
21	Summe Erträge	17.691.750,00	17.614.000,00	77.750,00
221	Personalaufwand	3.296.045,94	3.254.800,00	41.245,94
2211	Personalaufwand (Bezüge, Nebengeb., Mehrleistungen)	2.656.559,17	2.611.000,00	45.559,17
2212	Gesetzlicher und freiwilliger Sozialaufwand	633.336,73	615.600,00	17.736,73
2213	Sonstiger Personalaufwand			
2214	Nicht finanzierungswirksamer Personalaufwand	6.150,04	28.200,00	-22.049,96
222	Sachaufwand (ohne Transferaufwand)	7.599.060,14	7.930.200,00	-331.139,86
2221	Gebrauchs- und Verbrauchsgüter, Handelswaren	336.756,29	362.000,00	-25.243,71
2222	Verwaltungs- und Betriebsaufwand	596.796,41	691.200,00	-94.403,59
2223	Leasing- und Mietaufwand	884.384,10	917.300,00	-32.915,90
2224	Instandhaltung	904.123,17	1.089.300,00	-185.176,83
2225	Sonstiger Sachaufwand	2.744.250,70	2.984.300,00	-240.049,30
2226	Nicht finanzierungswirksamer Sachaufwand	2.132.749,47	1.886.100,00	246.649,47

MVAG	Mittelverwendungs- und aufbringungsgruppen (1. und 2. Ebene)	RA 2023	VA 2023	RA - VA
223	Transferaufwand (laufende Transfers und Kapitaltransfers)	4.896.727,42	4.786.400,00	110.327,42
2231	Transferaufwand an Träger des öffentlichen Rechts	4.440.795,72	4.394.500,00	46.295,72
2232	Transferaufwand an Beteiligungen			
2233	Transferaufwand an Unternehmen (mit Finanzunternehmen)	126.588,44	92.600,00	33.988,44
2234	Transferaufwand an Haushalte und Organisationen ohne Erwerbscharakter	329.343,26	299.300,00	30.043,26
2235	Transferaufwand an das Ausland			
2236	Investitions- und Tilgungszuschüsse zwischen Unternehmungen und Betrieben der Gebietskörperschaft und der Gebietskörperschaft			
2237	Nicht finanzierungswirksamer Transferaufwand			
224	Finanzaufwand	600.658,41	560.600,00	40.058,41
2241	Zinsen aus Finanzschulden, Finanzierungsleasing, Forderungskauf und derivativen Finanzinstrumenten mit Grundgeschäft	576.119,74	550.800,00	25.319,74
2242	Zinsen und sonstige Aufwendungen aus derivativen Finanzinstrumenten ohne Grundgeschäft			
2243	Gewinnentnahmen von Unternehmungen und marktbestimmten Betrieben der Gebietskörperschaft (innerhalb der Gebietskörperschaft)			
2244	Sonstiger Finanzaufwand	13.800,91	9.800,00	4.000,91
2245	Nicht finanzierungswirksamer Finanzaufwand	10.737,76		10.737,76
22	Summe Aufwendungen	16.392.491,91	16.532.000,00	-139.508,09
SA0	Saldo (0) Nettoergebnis (21 - 22)	1.299.258,09	1.082.000,00	217.258,09
230	Entnahmen von Haushaltsrücklagen	234,64	0,00	234,64
2301	Entnahmen von Haushaltsrücklagen	234,64		234,64
240	Zuweisung an Haushaltsrücklagen	938,54	0,00	938,54
2401	Zuweisung an Haushaltsrücklagen	938,54		938,54
23	Summe Haushaltsrücklagen	-703,90	0,00	-703,90
SA00	Nettoergebnis nach Zuweisung und Entnahmen von Haushaltsrücklagen (Saldo 0 +/- SU23)	1.298.554,19	1.082.000,00	216.554,19

Ergebnishaushalt Bereichsbudget 1. und 2. Ebene (Anlage 1a)

Vertretungskörper und allgemeine Verwaltung (Gruppe 0)

MVAG	Mittelverwendungs- und aufbringungsgruppen (1. und 2. Ebene)	RA 2023	VA 2023	RA - VA
211	Erträge aus der operativen Verwaltungstätigkeit	345.535,49	299.000,00	46.535,49
2111	Erträge aus eigenen Abgaben			
2112	Erträge aus Ertragsanteilen			
2113	Erträge aus Gebühren			
2114	Erträge aus Leistungen	101.691,59	61.300,00	40.391,59
2115	Erträge aus Besitz und wirtschaftlicher Tätigkeit			
2116	Erträge aus Veräußerung und sonstige Erträge	220.788,90	230.900,00	-10.111,10
2117	Nicht finanzierungswirksame operative Erträge	23.055,00	6.800,00	16.255,00
212	Erträge aus Transfers	23.024,00	23.000,00	24,00
2121	Transferertrag von Trägern des öffentlichen Rechts			
2122	Transferertrag von Beteiligungen			
2123	Transferertrag von Unternehmen (mit Finanzunternehmen)			
2124	Transferertrag von Haushalten und Organisationen ohne Erwerbscharakter	23.024,00	23.000,00	24,00
2125	Transferertrag vom Ausland			
2126	Investitions- und Tilgungszuschüsse zwischen Unternehmungen und Betrieben der Gebietskörperschaft und der Gebietskörperschaft			
2127	Nicht finanzierungswirksamer Transferertrag			
213	Finanzerträge	0,00	0,00	0,00
2131	Erträge aus Zinsen			
2132	Erträge aus Zinsen aus derivativen Finanzinstrumenten ohne Grundgeschäft			
2133	Erträge aus Gewinnentnahmen von marktbestimmten Betrieben			
2134	Sonstige Finanzerträge			
2135	Erträge aus Dividenden/Gewinnausschüttungen			
2136	Sonstige nicht finanzierungswirksame Finanzerträge			
21	Summe Erträge	368.559,49	322.000,00	46.559,49
221	Personalaufwand	749.685,09	738.100,00	11.585,09
2211	Personalaufwand (Bezüge, Nebengeb., Mehrleistungen)	608.432,29	589.800,00	18.632,29
2212	Gesetzlicher und freiwilliger Sozialaufwand	138.755,71	141.000,00	-2.244,29
2213	Sonstiger Personalaufwand			
2214	Nicht finanzierungswirksamer Personalaufwand	2.497,09	7.300,00	-4.802,91
222	Sachaufwand (ohne Transferaufwand)	846.271,33	841.400,00	4.871,33
2221	Gebrauchs- und Verbrauchsgüter, Handelswaren	74.407,43	68.600,00	5.807,43
2222	Verwaltungs- und Betriebsaufwand	172.571,74	198.000,00	-25.428,26
2223	Leasing- und Mietaufwand	142.995,69	143.300,00	-304,31
2224	Instandhaltung	3.714,77	7.000,00	-3.285,23
2225	Sonstiger Sachaufwand	418.505,86	406.900,00	11.605,86
2226	Nicht finanzierungswirksamer Sachaufwand	34.075,84	17.600,00	16.475,84

Vertretungskörper und allgemeine Verwaltung (Gruppe 0)

MVAG	Mittelverwendungs- und aufbringungsgruppen (1. und 2. Ebene)	RA 2023	VA 2023	RA - VA
223	Transferaufwand (laufende Transfers und Kapitaltransfers)	237.015,44	226.400,00	10.615,44
2231	Transferaufwand an Träger des öffentlichen Rechts	188.204,64	188.200,00	4,64
2232	Transferaufwand an Beteiligungen			
2233	Transferaufwand an Unternehmen (mit Finanzunternehmen)			
2234	Transferaufwand an Haushalte und Organisationen ohne Erwerbscharakter	48.810,80	38.200,00	10.610,80
2235	Transferaufwand an das Ausland			
2236	Investitions- und Tilgungszuschüsse zwischen Unternehmungen und Betrieben der Gebietskörperschaft und der Gebietskörperschaft			
2237	Nicht finanzierungswirksamer Transferaufwand			
224	Finanzaufwand	0,00	0,00	0,00
2241	Zinsen aus Finanzschulden, Finanzierungsleasing, Forderungskauf und derivativen Finanzinstrumenten mit Grundgeschäft			
2242	Zinsen und sonstige Aufwendungen aus derivativen Finanzinstrumenten ohne Grundgeschäft			
2243	Gewinnentnahmen von Unternehmungen und marktbestimmten Betrieben der Gebietskörperschaft (innerhalb der Gebietskörperschaft)			
2244	Sonstiger Finanzaufwand			
2245	Nicht finanzierungswirksamer Finanzaufwand			
22	Summe Aufwendungen	1.832.971,86	1.805.900,00	27.071,86
SA0	Saldo (0) Nettoergebnis (21 - 22)	-1.464.412,37	-1.483.900,00	19.487,63
230	Entnahmen von Haushaltsrücklagen	0,00	0,00	0,00
2301	Entnahmen von Haushaltsrücklagen			
240	Zuweisung an Haushaltsrücklagen	0,00	0,00	0,00
2401	Zuweisung an Haushaltsrücklagen			
23	Summe Haushaltsrücklagen	0,00	0,00	0,00
SA00	Nettoergebnis nach Zuweisung und Entnahmen von Haushaltsrücklagen (Saldo 0 +/- SU23)	-1.464.412,37	-1.483.900,00	19.487,63

Öffentliche Ordnung und Sicherheit (Gruppe 1)

MVAG	Mittelverwendungs- und aufbringungsgruppen (1. und 2. Ebene)	RA 2023	VA 2023	RA - VA
211	Erträge aus der operativen Verwaltungstätigkeit	1.134,60	100,00	1.034,60
2111	Erträge aus eigenen Abgaben			
2112	Erträge aus Ertragsanteilen			
2113	Erträge aus Gebühren			
2114	Erträge aus Leistungen	1.077,00		1.077,00
2115	Erträge aus Besitz und wirtschaftlicher Tätigkeit			
2116	Erträge aus Veräußerung und sonstige Erträge	57,60	100,00	-42,40
2117	Nicht finanzierungswirksame operative Erträge			
212	Erträge aus Transfers	0,00	0,00	0,00
2121	Transferertrag von Trägern des öffentlichen Rechts			
2122	Transferertrag von Beteiligungen			
2123	Transferertrag von Unternehmen (mit Finanzunternehmen)			
2124	Transferertrag von Haushalten und Organisationen ohne Erwerbscharakter			
2125	Transferertrag vom Ausland			
2126	Investitions- und Tilgungszuschüsse zwischen Unternehmungen und Betrieben der Gebietskörperschaft und der Gebietskörperschaft			
2127	Nicht finanzierungswirksamer Transferertrag			
213	Finanzerträge	0,00	0,00	0,00
2131	Erträge aus Zinsen			
2132	Erträge aus Zinsen aus derivativen Finanzinstrumenten ohne Grundgeschäft			
2133	Erträge aus Gewinnentnahmen von marktbestimmten Betrieben			
2134	Sonstige Finanzerträge			
2135	Erträge aus Dividenden/Gewinnausschüttungen			
2136	Sonstige nicht finanzierungswirksame Finanzerträge			
21	Summe Erträge	1.134,60	100,00	1.034,60
221	Personalaufwand	0,00	0,00	0,00
2211	Personalaufwand (Bezüge, Nebengeb., Mehrleistungen)			
2212	Gesetzlicher und freiwilliger Sozialaufwand			
2213	Sonstiger Personalaufwand			
2214	Nicht finanzierungswirksamer Personalaufwand			
222	Sachaufwand (ohne Transferaufwand)	53.510,31	69.800,00	-16.289,69
2221	Gebrauchs- und Verbrauchsgüter, Handelswaren	4.322,00	4.300,00	22,00
2222	Verwaltungs- und Betriebsaufwand	6.778,91	9.000,00	-2.221,09
2223	Leasing- und Mietaufwand			
2224	Instandhaltung	20.070,43	33.000,00	-12.929,57
2225	Sonstiger Sachaufwand	20.338,97	21.500,00	-1.161,03
2226	Nicht finanzierungswirksamer Sachaufwand	2.000,00	2.000,00	

Öffentliche Ordnung und Sicherheit (Gruppe 1)

MVAG	Mittelverwendungs- und aufbringungsgruppen (1. und 2. Ebene)	RA 2023	VA 2023	RA - VA
223	Transferaufwand (laufende Transfers und Kapitaltransfers)	7.500,00	7.500,00	0,00
2231	Transferaufwand an Träger des öffentlichen Rechts			
2232	Transferaufwand an Beteiligungen			
2233	Transferaufwand an Unternehmen (mit Finanzunternehmen)			
2234	Transferaufwand an Haushalte und Organisationen ohne Erwerbscharakter	7.500,00	7.500,00	
2235	Transferaufwand an das Ausland			
2236	Investitions- und Tilgungszuschüsse zwischen Unternehmungen und Betrieben der Gebietskörperschaft und der Gebietskörperschaft			
2237	Nicht finanzierungswirksamer Transferaufwand			
224	Finanzaufwand	3.353,69	1.400,00	1.953,69
2241	Zinsen aus Finanzschulden, Finanzierungsleasing, Forderungskauf und derivativen Finanzinstrumenten mit Grundgeschäft	3.353,69	1.400,00	1.953,69
2242	Zinsen und sonstige Aufwendungen aus derivativen Finanzinstrumenten ohne Grundgeschäft			
2243	Gewinnentnahmen von Unternehmungen und marktbestimmten Betrieben der Gebietskörperschaft (innerhalb der Gebietskörperschaft)			
2244	Sonstiger Finanzaufwand			
2245	Nicht finanzierungswirksamer Finanzaufwand			
22	Summe Aufwendungen	64.364,00	78.700,00	-14.336,00
SA0	Saldo (0) Nettoergebnis (21 - 22)	-63.229,40	-78.600,00	15.370,60
230	Entnahmen von Haushaltsrücklagen	0,00	0,00	0,00
2301	Entnahmen von Haushaltsrücklagen			
240	Zuweisung an Haushaltsrücklagen	0,00	0,00	0,00
2401	Zuweisung an Haushaltsrücklagen			
23	Summe Haushaltsrücklagen	0,00	0,00	0,00
SA00	Nettoergebnis nach Zuweisung und Entnahmen von Haushaltsrücklagen (Saldo 0 +/- SU23)	-63.229,40	-78.600,00	15.370,60

Unterricht, Erziehung, Sport und Wissenschaft (Gruppe 2)

MVAG	Mittelverwendungs- und aufbringungsgruppen (1. und 2. Ebene)	RA 2023	VA 2023	RA - VA
211	Erträge aus der operativen Verwaltungstätigkeit	446.244,29	835.600,00	-389.355,71
2111	Erträge aus eigenen Abgaben			
2112	Erträge aus Ertragsanteilen			
2113	Erträge aus Gebühren			
2114	Erträge aus Leistungen	73.988,42	73.600,00	388,42
2115	Erträge aus Besitz und wirtschaftlicher Tätigkeit	111.939,24	106.300,00	5.639,24
2116	Erträge aus Veräußerung und sonstige Erträge	215.019,40	626.400,00	-411.380,60
2117	Nicht finanzierungswirksame operative Erträge	45.297,23	29.300,00	15.997,23
212	Erträge aus Transfers	113.046,81	101.300,00	11.746,81
2121	Transferertrag von Trägern des öffentlichen Rechts	65.107,81	53.400,00	11.707,81
2122	Transferertrag von Beteiligungen			
2123	Transferertrag von Unternehmen (mit Finanzunternehmen)			
2124	Transferertrag von Haushalten und Organisationen ohne Erwerbscharakter	47.939,00	47.900,00	39,00
2125	Transferertrag vom Ausland			
2126	Investitions- und Tilgungszuschüsse zwischen Unternehmungen und Betrieben der Gebietskörperschaft und der Gebietskörperschaft			
2127	Nicht finanzierungswirksamer Transferertrag			
213	Finanzerträge	0,00	0,00	0,00
2131	Erträge aus Zinsen			
2132	Erträge aus Zinsen aus derivativen Finanzinstrumenten ohne Grundgeschäft			
2133	Erträge aus Gewinnentnahmen von marktbestimmten Betrieben			
2134	Sonstige Finanzerträge			
2135	Erträge aus Dividenden/Gewinnausschüttungen			
2136	Sonstige nicht finanzierungswirksame Finanzerträge			
21	Summe Erträge	559.291,10	936.900,00	-377.608,90
221	Personalaufwand	597.412,52	590.900,00	6.512,52
2211	Personalaufwand (Bezüge, Nebengeb., Mehrleistungen)	491.587,06	485.900,00	5.687,06
2212	Gesetzlicher und freiwilliger Sozialaufwand	105.809,28	102.700,00	3.109,28
2213	Sonstiger Personalaufwand			
2214	Nicht finanzierungswirksamer Personalaufwand	16,18	2.300,00	-2.283,82
222	Sachaufwand (ohne Transferaufwand)	703.315,72	1.119.100,00	-415.784,28
2221	Gebrauchs- und Verbrauchsgüter, Handelswaren	91.112,03	82.300,00	8.812,03
2222	Verwaltungs- und Betriebsaufwand	58.102,53	68.200,00	-10.097,47
2223	Leasing- und Mietaufwand	277.906,92	281.400,00	-3.493,08
2224	Instandhaltung	22.759,01	34.000,00	-11.240,99
2225	Sonstiger Sachaufwand	195.032,11	616.900,00	-421.867,89
2226	Nicht finanzierungswirksamer Sachaufwand	58.403,12	36.300,00	22.103,12

Unterricht, Erziehung, Sport und Wissenschaft (Gruppe 2)

MVAG	Mittelverwendungs- und aufbringungsgruppen (1. und 2. Ebene)	RA 2023	VA 2023	RA - VA
223	Transferaufwand (laufende Transfers und Kapitaltransfers)	858.998,78	885.300,00	-26.301,22
2231	Transferaufwand an Träger des öffentlichen Rechts	754.209,14	806.200,00	-51.990,86
2232	Transferaufwand an Beteiligungen			
2233	Transferaufwand an Unternehmen (mit Finanzunternehmen)	66.588,44	32.600,00	33.988,44
2234	Transferaufwand an Haushalte und Organisationen ohne Erwerbscharakter	38.201,20	46.500,00	-8.298,80
2235	Transferaufwand an das Ausland			
2236	Investitions- und Tilgungszuschüsse zwischen Unternehmungen und Betrieben der Gebietskörperschaft und der Gebietskörperschaft			
2237	Nicht finanzierungswirksamer Transferaufwand			
224	Finanzaufwand	6.077,71	6.100,00	-22,29
2241	Zinsen aus Finanzschulden, Finanzierungsleasing, Forderungskauf und derivativen Finanzinstrumenten mit Grundgeschäft	6.077,71	6.100,00	-22,29
2242	Zinsen und sonstige Aufwendungen aus derivativen Finanzinstrumenten ohne Grundgeschäft			
2243	Gewinnentnahmen von Unternehmungen und marktbestimmten Betrieben der Gebietskörperschaft (innerhalb der Gebietskörperschaft)			
2244	Sonstiger Finanzaufwand			
2245	Nicht finanzierungswirksamer Finanzaufwand			
22	Summe Aufwendungen	2.165.804,73	2.601.400,00	-435.595,27
SA0	Saldo (0) Nettoergebnis (21 - 22)	-1.606.513,63	-1.664.500,00	57.986,37
230	Entnahmen von Haushaltsrücklagen	0,00	0,00	0,00
2301	Entnahmen von Haushaltsrücklagen			
240	Zuweisung an Haushaltsrücklagen	0,00	0,00	0,00
2401	Zuweisung an Haushaltsrücklagen			
23	Summe Haushaltsrücklagen	0,00	0,00	0,00
SA00	Nettoergebnis nach Zuweisung und Entnahmen von Haushaltsrücklagen (Saldo 0 +/- SU23)	-1.606.513,63	-1.664.500,00	57.986,37

Kunst, Kultur und Kultus (Gruppe 3)

MVAG	Mittelverwendungs- und aufbringungsgruppen (1. und 2. Ebene)	RA 2023	VA 2023	RA - VA
211	Erträge aus der operativen Verwaltungstätigkeit	517.725,04	452.500,00	65.225,04
2111	Erträge aus eigenen Abgaben			
2112	Erträge aus Ertragsanteilen			
2113	Erträge aus Gebühren			
2114	Erträge aus Leistungen	183.350,60	161.500,00	21.850,60
2115	Erträge aus Besitz und wirtschaftlicher Tätigkeit			
2116	Erträge aus Veräußerung und sonstige Erträge	291.635,84	291.000,00	635,84
2117	Nicht finanzierungswirksame operative Erträge	42.738,60		42.738,60
212	Erträge aus Transfers	309.849,21	285.600,00	24.249,21
2121	Transferertrag von Trägern des öffentlichen Rechts	309.849,21	285.600,00	24.249,21
2122	Transferertrag von Beteiligungen			
2123	Transferertrag von Unternehmen (mit Finanzunternehmen)			
2124	Transferertrag von Haushalten und Organisationen ohne Erwerbscharakter			
2125	Transferertrag vom Ausland			
2126	Investitions- und Tilgungszuschüsse zwischen Unternehmungen und Betrieben der Gebietskörperschaft und der Gebietskörperschaft			
2127	Nicht finanzierungswirksamer Transferertrag			
213	Finanzerträge	0,00	0,00	0,00
2131	Erträge aus Zinsen			
2132	Erträge aus Zinsen aus derivativen Finanzinstrumenten ohne Grundgeschäft			
2133	Erträge aus Gewinnentnahmen von marktbestimmten Betrieben			
2134	Sonstige Finanzerträge			
2135	Erträge aus Dividenden/Gewinnausschüttungen			
2136	Sonstige nicht finanzierungswirksame Finanzerträge			
21	Summe Erträge	827.574,25	738.100,00	89.474,25
221	Personalaufwand	640.671,47	622.000,00	18.671,47
2211	Personalaufwand (Bezüge, Nebengeb., Mehrleistungen)	514.463,22	492.300,00	22.163,22
2212	Gesetzlicher und freiwilliger Sozialaufwand	126.208,25	118.900,00	7.308,25
2213	Sonstiger Personalaufwand			
2214	Nicht finanzierungswirksamer Personalaufwand		10.800,00	-10.800,00
222	Sachaufwand (ohne Transferaufwand)	678.933,99	673.900,00	5.033,99
2221	Gebrauchs- und Verbrauchsgüter, Handelswaren	7.665,02	26.000,00	-18.334,98
2222	Verwaltungs- und Betriebsaufwand	11.950,66	14.000,00	-2.049,34
2223	Leasing- und Mietaufwand	84.296,58	89.900,00	-5.603,42
2224	Instandhaltung	234.856,72	202.300,00	32.556,72
2225	Sonstiger Sachaufwand	335.286,18	340.000,00	-4.713,82
2226	Nicht finanzierungswirksamer Sachaufwand	4.878,83	1.700,00	3.178,83

Kunst, Kultur und Kultus (Gruppe 3)

MVAG	Mittelverwendungs- und aufbringungsgruppen (1. und 2. Ebene)	RA 2023	VA 2023	RA - VA
223	Transferaufwand (laufende Transfers und Kapitaltransfers)	84.542,00	103.000,00	-18.458,00
2231	Transferaufwand an Träger des öffentlichen Rechts			
2232	Transferaufwand an Beteiligungen			
2233	Transferaufwand an Unternehmen (mit Finanzunternehmen)			
2234	Transferaufwand an Haushalte und Organisationen ohne Erwerbscharakter	84.542,00	103.000,00	-18.458,00
2235	Transferaufwand an das Ausland			
2236	Investitions- und Tilgungszuschüsse zwischen Unternehmungen und Betrieben der Gebietskörperschaft und der Gebietskörperschaft			
2237	Nicht finanzierungswirksamer Transferaufwand			
224	Finanzaufwand	0,00	0,00	0,00
2241	Zinsen aus Finanzschulden, Finanzierungsleasing, Forderungskauf und derivativen Finanzinstrumenten mit Grundgeschäft			
2242	Zinsen und sonstige Aufwendungen aus derivativen Finanzinstrumenten ohne Grundgeschäft			
2243	Gewinnentnahmen von Unternehmungen und marktbestimmten Betrieben der Gebietskörperschaft (innerhalb der Gebietskörperschaft)			
2244	Sonstiger Finanzaufwand			
2245	Nicht finanzierungswirksamer Finanzaufwand			
22	Summe Aufwendungen	1.404.147,46	1.398.900,00	5.247,46
SA0	Saldo (0) Nettoergebnis (21 - 22)	-576.573,21	-660.800,00	84.226,79
230	Entnahmen von Haushaltsrücklagen	0,00	0,00	0,00
2301	Entnahmen von Haushaltsrücklagen			
240	Zuweisung an Haushaltsrücklagen	0,00	0,00	0,00
2401	Zuweisung an Haushaltsrücklagen			
23	Summe Haushaltsrücklagen	0,00	0,00	0,00
SA00	Nettoergebnis nach Zuweisung und Entnahmen von Haushaltsrücklagen (Saldo 0 +/- SU23)	-576.573,21	-660.800,00	84.226,79

Soziale Wohlfahrt und Wohnbauförderung (Gruppe 4)

MVAG	Mittelverwendungs- und aufbringungsgruppen (1. und 2. Ebene)	RA 2023	VA 2023	RA - VA
211	Erträge aus der operativen Verwaltungstätigkeit	28.789,49	59.500,00	-30.710,51
2111	Erträge aus eigenen Abgaben			
2112	Erträge aus Ertragsanteilen			
2113	Erträge aus Gebühren			
2114	Erträge aus Leistungen			
2115	Erträge aus Besitz und wirtschaftlicher Tätigkeit			
2116	Erträge aus Veräußerung und sonstige Erträge	287,58	31.000,00	-30.712,42
2117	Nicht finanzierungswirksame operative Erträge	28.501,91	28.500,00	1,91
212	Erträge aus Transfers	7.092,10	3.500,00	3.592,10
2121	Transferertrag von Trägern des öffentlichen Rechts	7.092,10	3.500,00	3.592,10
2122	Transferertrag von Beteiligungen			
2123	Transferertrag von Unternehmen (mit Finanzunternehmen)			
2124	Transferertrag von Haushalten und Organisationen ohne Erwerbscharakter			
2125	Transferertrag vom Ausland			
2126	Investitions- und Tilgungszuschüsse zwischen Unternehmungen und Betrieben der Gebietskörperschaft und der Gebietskörperschaft			
2127	Nicht finanzierungswirksamer Transferertrag			
213	Finanzerträge	0,00	0,00	0,00
2131	Erträge aus Zinsen			
2132	Erträge aus Zinsen aus derivativen Finanzinstrumenten ohne Grundgeschäft			
2133	Erträge aus Gewinnentnahmen von marktbestimmten Betrieben			
2134	Sonstige Finanzerträge			
2135	Erträge aus Dividenden/Gewinnausschüttungen			
2136	Sonstige nicht finanzierungswirksame Finanzerträge			
21	Summe Erträge	35.881,59	63.000,00	-27.118,41
221	Personalaufwand	175.134,96	177.700,00	-2.565,04
2211	Personalaufwand (Bezüge, Nebengeb., Mehrleistungen)	146.678,17	146.100,00	578,17
2212	Gesetzlicher und freiwilliger Sozialaufwand	28.409,39	30.300,00	-1.890,61
2213	Sonstiger Personalaufwand			
2214	Nicht finanzierungswirksamer Personalaufwand	47,40	1.300,00	-1.252,60
222	Sachaufwand (ohne Transferaufwand)	27.113,88	24.300,00	2.813,88
2221	Gebrauchs- und Verbrauchsgüter, Handelswaren	13.818,87	10.300,00	3.518,87
2222	Verwaltungs- und Betriebsaufwand	1.701,23	1.700,00	1,23
2223	Leasing- und Mietaufwand		1.000,00	-1.000,00
2224	Instandhaltung	298,32	5.000,00	-4.701,68
2225	Sonstiger Sachaufwand	10.317,67	5.300,00	5.017,67
2226	Nicht finanzierungswirksamer Sachaufwand	977,79	1.000,00	-22,21

Soziale Wohlfahrt und Wohnbauförderung (Gruppe 4)

MVAG	Mittelverwendungs- und aufbringungsgruppen (1. und 2. Ebene)	RA 2023	VA 2023	RA - VA
223	Transferaufwand (laufende Transfers und Kapitaltransfers)	1.349.135,50	1.247.100,00	102.035,50
2231	Transferaufwand an Träger des öffentlichen Rechts	1.331.803,16	1.228.000,00	103.803,16
2232	Transferaufwand an Beteiligungen			
2233	Transferaufwand an Unternehmen (mit Finanzunternehmen)			
2234	Transferaufwand an Haushalte und Organisationen ohne Erwerbscharakter	17.332,34	19.100,00	-1.767,66
2235	Transferaufwand an das Ausland			
2236	Investitions- und Tilgungszuschüsse zwischen Unternehmungen und Betrieben der Gebietskörperschaft und der Gebietskörperschaft			
2237	Nicht finanzierungswirksamer Transferaufwand			
224	Finanzaufwand	0,00	0,00	0,00
2241	Zinsen aus Finanzschulden, Finanzierungsleasing, Forderungskauf und derivativen Finanzinstrumenten mit Grundgeschäft			
2242	Zinsen und sonstige Aufwendungen aus derivativen Finanzinstrumenten ohne Grundgeschäft			
2243	Gewinnentnahmen von Unternehmungen und marktbestimmten Betrieben der Gebietskörperschaft (innerhalb der Gebietskörperschaft)			
2244	Sonstiger Finanzaufwand			
2245	Nicht finanzierungswirksamer Finanzaufwand			
22	Summe Aufwendungen	1.551.384,34	1.449.100,00	102.284,34
SA0	Saldo (0) Nettoergebnis (21 - 22)	-1.515.502,75	-1.386.100,00	-129.402,75
230	Entnahmen von Haushaltsrücklagen	0,00	0,00	0,00
2301	Entnahmen von Haushaltsrücklagen			
240	Zuweisung an Haushaltsrücklagen	0,00	0,00	0,00
2401	Zuweisung an Haushaltsrücklagen			
23	Summe Haushaltsrücklagen	0,00	0,00	0,00
SA00	Nettoergebnis nach Zuweisung und Entnahmen von Haushaltsrücklagen (Saldo 0 +/- SU23)	-1.515.502,75	-1.386.100,00	-129.402,75

Gesundheit (Gruppe 5)

MVAG	Mittelverwendungs- und aufbringungsgruppen (1. und 2. Ebene)	RA 2023	VA 2023	RA - VA
211	Erträge aus der operativen Verwaltungstätigkeit	33.984,08	33.000,00	984,08
2111	Erträge aus eigenen Abgaben			
2112	Erträge aus Ertragsanteilen			
2113	Erträge aus Gebühren			
2114	Erträge aus Leistungen			
2115	Erträge aus Besitz und wirtschaftlicher Tätigkeit	33.612,00	31.000,00	2.612,00
2116	Erträge aus Veräußerung und sonstige Erträge	372,08	2.000,00	-1.627,92
2117	Nicht finanzierungswirksame operative Erträge			
212	Erträge aus Transfers	1.318,93	0,00	1.318,93
2121	Transferertrag von Trägern des öffentlichen Rechts	1.318,93		1.318,93
2122	Transferertrag von Beteiligungen			
2123	Transferertrag von Unternehmen (mit Finanzunternehmen)			
2124	Transferertrag von Haushalten und Organisationen ohne Erwerbscharakter			
2125	Transferertrag vom Ausland			
2126	Investitions- und Tilgungszuschüsse zwischen Unternehmungen und Betrieben der Gebietskörperschaft und der Gebietskörperschaft			
2127	Nicht finanzierungswirksamer Transferertrag			
213	Finanzerträge	0,00	0,00	0,00
2131	Erträge aus Zinsen			
2132	Erträge aus Zinsen aus derivativen Finanzinstrumenten ohne Grundgeschäft			
2133	Erträge aus Gewinnentnahmen von marktbestimmten Betrieben			
2134	Sonstige Finanzerträge			
2135	Erträge aus Dividenden/Gewinnausschüttungen			
2136	Sonstige nicht finanzierungswirksame Finanzerträge			
21	Summe Erträge	35.303,01	33.000,00	2.303,01
221	Personalaufwand	0,00	0,00	0,00
2211	Personalaufwand (Bezüge, Nebengeb., Mehrleistungen)			
2212	Gesetzlicher und freiwilliger Sozialaufwand			
2213	Sonstiger Personalaufwand			
2214	Nicht finanzierungswirksamer Personalaufwand			
222	Sachaufwand (ohne Transferaufwand)	123.393,80	67.600,00	55.793,80
2221	Gebrauchs- und Verbrauchsgüter, Handelswaren		5.000,00	-5.000,00
2222	Verwaltungs- und Betriebsaufwand	10.951,93	11.800,00	-848,07
2223	Leasing- und Mietaufwand	5.332,80	5.900,00	-567,20
2224	Instandhaltung	39.665,41	12.800,00	26.865,41
2225	Sonstiger Sachaufwand	49.503,66	14.200,00	35.303,66
2226	Nicht finanzierungswirksamer Sachaufwand	17.940,00	17.900,00	40,00

Gesundheit (Gruppe 5)

MVAG	Mittelverwendungs- und aufbringungsgruppen (1. und 2. Ebene)	RA 2023	VA 2023	RA - VA
223	Transferaufwand (laufende Transfers und Kapitaltransfers)	1.638.891,22	1.651.300,00	-12.408,78
2231	Transferaufwand an Träger des öffentlichen Rechts	1.638.891,22	1.651.300,00	-12.408,78
2232	Transferaufwand an Beteiligungen			
2233	Transferaufwand an Unternehmen (mit Finanzunternehmen)			
2234	Transferaufwand an Haushalte und Organisationen ohne Erwerbscharakter			
2235	Transferaufwand an das Ausland			
2236	Investitions- und Tilgungszuschüsse zwischen Unternehmungen und Betrieben der Gebietskörperschaft und der Gebietskörperschaft			
2237	Nicht finanzierungswirksamer Transferaufwand			
224	Finanzaufwand	7.622,13	7.600,00	22,13
2241	Zinsen aus Finanzschulden, Finanzierungsleasing, Forderungskauf und derivativen Finanzinstrumenten mit Grundgeschäft	7.622,13	7.600,00	22,13
2242	Zinsen und sonstige Aufwendungen aus derivativen Finanzinstrumenten ohne Grundgeschäft			
2243	Gewinnentnahmen von Unternehmungen und marktbestimmten Betrieben der Gebietskörperschaft (innerhalb der Gebietskörperschaft)			
2244	Sonstiger Finanzaufwand			
2245	Nicht finanzierungswirksamer Finanzaufwand			
22	Summe Aufwendungen	1.769.907,15	1.726.500,00	43.407,15
SA0	Saldo (0) Nettoergebnis (21 - 22)	-1.734.604,14	-1.693.500,00	-41.104,14
230	Entnahmen von Haushaltsrücklagen	0,00	0,00	0,00
2301	Entnahmen von Haushaltsrücklagen			
240	Zuweisung an Haushaltsrücklagen	0,00	0,00	0,00
2401	Zuweisung an Haushaltsrücklagen			
23	Summe Haushaltsrücklagen	0,00	0,00	0,00
SA00	Nettoergebnis nach Zuweisung und Entnahmen von Haushaltsrücklagen (Saldo 0 +/- SU23)	-1.734.604,14	-1.693.500,00	-41.104,14

Straßen- und Wasserbau, Verkehr (Gruppe 6)

MVAG	Mittelverwendungs- und aufbringungsgruppen (1. und 2. Ebene)	RA 2023	VA 2023	RA - VA
211	Erträge aus der operativen Verwaltungstätigkeit	342.126,19	516.000,00	-173.873,81
2111	Erträge aus eigenen Abgaben			
2112	Erträge aus Ertragsanteilen			
2113	Erträge aus Gebühren			
2114	Erträge aus Leistungen			
2115	Erträge aus Besitz und wirtschaftlicher Tätigkeit			
2116	Erträge aus Veräußerung und sonstige Erträge	342.080,51	516.000,00	-173.919,49
2117	Nicht finanzierungswirksame operative Erträge	45,68		45,68
212	Erträge aus Transfers	486.286,59	463.100,00	23.186,59
2121	Transferertrag von Trägern des öffentlichen Rechts	322.296,88	277.300,00	44.996,88
2122	Transferertrag von Beteiligungen			
2123	Transferertrag von Unternehmen (mit Finanzunternehmen)			
2124	Transferertrag von Haushalten und Organisationen ohne Erwerbscharakter	148.145,20	170.000,00	-21.854,80
2125	Transferertrag vom Ausland			
2126	Investitions- und Tilgungszuschüsse zwischen Unternehmungen und Betrieben der Gebietskörperschaft und der Gebietskörperschaft			
2127	Nicht finanzierungswirksamer Transferertrag	15.844,51	15.800,00	44,51
213	Finanzerträge	0,00	0,00	0,00
2131	Erträge aus Zinsen			
2132	Erträge aus Zinsen aus derivativen Finanzinstrumenten ohne Grundgeschäft			
2133	Erträge aus Gewinnentnahmen von marktbestimmten Betrieben			
2134	Sonstige Finanzerträge			
2135	Erträge aus Dividenden/Gewinnausschüttungen			
2136	Sonstige nicht finanzierungswirksame Finanzerträge			
21	Summe Erträge	828.412,78	979.100,00	-150.687,22
221	Personalaufwand	2.312,38	8.700,00	-6.387,62
2211	Personalaufwand (Bezüge, Nebengeb., Mehrleistungen)	1.854,73	4.800,00	-2.945,27
2212	Gesetzlicher und freiwilliger Sozialaufwand	457,65	3.800,00	-3.342,35
2213	Sonstiger Personalaufwand			
2214	Nicht finanzierungswirksamer Personalaufwand		100,00	-100,00
222	Sachaufwand (ohne Transferaufwand)	1.175.492,18	1.308.600,00	-133.107,82
2221	Gebrauchs- und Verbrauchsgüter, Handelswaren	7.106,87	6.200,00	906,87
2222	Verwaltungs- und Betriebsaufwand	100,48	100,00	0,48
2223	Leasing- und Mietaufwand	48.549,47	50.100,00	-1.550,53
2224	Instandhaltung	104.131,24	127.700,00	-23.568,76
2225	Sonstiger Sachaufwand	415.475,21	579.000,00	-163.524,79
2226	Nicht finanzierungswirksamer Sachaufwand	600.128,91	545.500,00	54.628,91

Straßen- und Wasserbau, Verkehr (Gruppe 6)

MVAG	Mittelverwendungs- und aufbringungsgruppen (1. und 2. Ebene)	RA 2023	VA 2023	RA - VA
223	Transferaufwand (laufende Transfers und Kapitaltransfers)	90.487,52	83.700,00	6.787,52
2231	Transferaufwand an Träger des öffentlichen Rechts	90.487,52	83.700,00	6.787,52
2232	Transferaufwand an Beteiligungen			
2233	Transferaufwand an Unternehmen (mit Finanzunternehmen)			
2234	Transferaufwand an Haushalte und Organisationen ohne Erwerbscharakter			
2235	Transferaufwand an das Ausland			
2236	Investitions- und Tilgungszuschüsse zwischen Unternehmungen und Betrieben der Gebietskörperschaft und der Gebietskörperschaft			
2237	Nicht finanzierungswirksamer Transferaufwand			
224	Finanzaufwand	13.751,84	13.500,00	251,84
2241	Zinsen aus Finanzschulden, Finanzierungsleasing, Forderungskauf und derivativen Finanzinstrumenten mit Grundgeschäft	13.751,84	13.500,00	251,84
2242	Zinsen und sonstige Aufwendungen aus derivativen Finanzinstrumenten ohne Grundgeschäft			
2243	Gewinnentnahmen von Unternehmungen und marktbestimmten Betrieben der Gebietskörperschaft (innerhalb der Gebietskörperschaft)			
2244	Sonstiger Finanzaufwand			
2245	Nicht finanzierungswirksamer Finanzaufwand			
22	Summe Aufwendungen	1.282.043,92	1.414.500,00	-132.456,08
SA0	Saldo (0) Nettoergebnis (21 - 22)	-453.631,14	-435.400,00	-18.231,14
230	Entnahmen von Haushaltsrücklagen	0,00	0,00	0,00
2301	Entnahmen von Haushaltsrücklagen			
240	Zuweisung an Haushaltsrücklagen	0,00	0,00	0,00
2401	Zuweisung an Haushaltsrücklagen			
23	Summe Haushaltsrücklagen	0,00	0,00	0,00
SA00	Nettoergebnis nach Zuweisung und Entnahmen von Haushaltsrücklagen (Saldo 0 +/- SU23)	-453.631,14	-435.400,00	-18.231,14

Wirtschaftsförderung (Gruppe 7)

MVAG	Mittelverwendungs- und aufbringungsgruppen (1. und 2. Ebene)	RA 2023	VA 2023	RA - VA
211	Erträge aus der operativen Verwaltungstätigkeit	19.129,85	16.600,00	2.529,85
2111	Erträge aus eigenen Abgaben			
2112	Erträge aus Ertragsanteilen			
2113	Erträge aus Gebühren			
2114	Erträge aus Leistungen			
2115	Erträge aus Besitz und wirtschaftlicher Tätigkeit			
2116	Erträge aus Veräußerung und sonstige Erträge	19.129,85	16.600,00	2.529,85
2117	Nicht finanzierungswirksame operative Erträge			
212	Erträge aus Transfers	5.250,00	2.600,00	2.650,00
2121	Transferertrag von Trägern des öffentlichen Rechts	5.250,00	2.600,00	2.650,00
2122	Transferertrag von Beteiligungen			
2123	Transferertrag von Unternehmen (mit Finanzunternehmen)			
2124	Transferertrag von Haushalten und Organisationen ohne Erwerbscharakter			
2125	Transferertrag vom Ausland			
2126	Investitions- und Tilgungszuschüsse zwischen Unternehmungen und Betrieben der Gebietskörperschaft und der Gebietskörperschaft			
2127	Nicht finanzierungswirksamer Transferertrag			
213	Finanzerträge	0,00	0,00	0,00
2131	Erträge aus Zinsen			
2132	Erträge aus Zinsen aus derivativen Finanzinstrumenten ohne Grundgeschäft			
2133	Erträge aus Gewinnentnahmen von marktbestimmten Betrieben			
2134	Sonstige Finanzerträge			
2135	Erträge aus Dividenden/Gewinnausschüttungen			
2136	Sonstige nicht finanzierungswirksame Finanzerträge			
21	Summe Erträge	24.379,85	19.200,00	5.179,85
221	Personalaufwand	0,00	0,00	0,00
2211	Personalaufwand (Bezüge, Nebengeb., Mehrleistungen)			
2212	Gesetzlicher und freiwilliger Sozialaufwand			
2213	Sonstiger Personalaufwand			
2214	Nicht finanzierungswirksamer Personalaufwand			
222	Sachaufwand (ohne Transferaufwand)	80.501,44	77.300,00	3.201,44
2221	Gebrauchs- und Verbrauchsgüter, Handelswaren	66,00		66,00
2222	Verwaltungs- und Betriebsaufwand			
2223	Leasing- und Mietaufwand			
2224	Instandhaltung			
2225	Sonstiger Sachaufwand	16.016,30	13.800,00	2.216,30
2226	Nicht finanzierungswirksamer Sachaufwand	64.419,14	63.500,00	919,14

Wirtschaftsförderung (Gruppe 7)

MVAG	Mittelverwendungs- und aufbringungsgruppen (1. und 2. Ebene)	RA 2023	VA 2023	RA - VA
223	Transferaufwand (laufende Transfers und Kapitaltransfers)	132.956,92	85.000,00	47.956,92
2231	Transferaufwand an Träger des öffentlichen Rechts			
2232	Transferaufwand an Beteiligungen			
2233	Transferaufwand an Unternehmen (mit Finanzunternehmen)			
2234	Transferaufwand an Haushalte und Organisationen ohne Erwerbscharakter	132.956,92	85.000,00	47.956,92
2235	Transferaufwand an das Ausland			
2236	Investitions- und Tilgungszuschüsse zwischen Unternehmungen und Betrieben der Gebietskörperschaft und der Gebietskörperschaft			
2237	Nicht finanzierungswirksamer Transferaufwand			
224	Finanzaufwand	0,00	0,00	0,00
2241	Zinsen aus Finanzschulden, Finanzierungsleasing, Forderungskauf und derivativen Finanzinstrumenten mit Grundgeschäft			
2242	Zinsen und sonstige Aufwendungen aus derivativen Finanzinstrumenten ohne Grundgeschäft			
2243	Gewinnentnahmen von Unternehmungen und marktbestimmten Betrieben der Gebietskörperschaft (innerhalb der Gebietskörperschaft)			
2244	Sonstiger Finanzaufwand			
2245	Nicht finanzierungswirksamer Finanzaufwand			
22	Summe Aufwendungen	213.458,36	162.300,00	51.158,36
SA0	Saldo (0) Nettoergebnis (21 - 22)	-189.078,51	-143.100,00	-45.978,51
230	Entnahmen von Haushaltsrücklagen	0,00	0,00	0,00
2301	Entnahmen von Haushaltsrücklagen			
240	Zuweisung an Haushaltsrücklagen	0,00	0,00	0,00
2401	Zuweisung an Haushaltsrücklagen			
23	Summe Haushaltsrücklagen	0,00	0,00	0,00
SA00	Nettoergebnis nach Zuweisung und Entnahmen von Haushaltsrücklagen (Saldo 0 +/- SU23)	-189.078,51	-143.100,00	-45.978,51

Dienstleistungen (Gruppe 8)

MVAG	Mittelverwendungs- und aufbringungsgruppen (1. und 2. Ebene)	RA 2023	VA 2023	RA - VA
211	Erträge aus der operativen Verwaltungstätigkeit	4.800.855,63	4.692.700,00	108.155,63
2111	Erträge aus eigenen Abgaben			
2112	Erträge aus Ertragsanteilen			
2113	Erträge aus Gebühren	1.266.470,46	1.238.400,00	28.070,46
2114	Erträge aus Leistungen	138.360,38	145.000,00	-6.639,62
2115	Erträge aus Besitz und wirtschaftlicher Tätigkeit	2.491.125,41	2.655.500,00	-164.374,59
2116	Erträge aus Veräußerung und sonstige Erträge	888.278,72	653.800,00	234.478,72
2117	Nicht finanzierungswirksame operative Erträge	16.620,66		16.620,66
212	Erträge aus Transfers	959.494,60	1.007.200,00	-47.705,40
2121	Transferertrag von Trägern des öffentlichen Rechts	947.965,77	1.005.100,00	-57.134,23
2122	Transferertrag von Beteiligungen			
2123	Transferertrag von Unternehmen (mit Finanzunternehmen)			
2124	Transferertrag von Haushalten und Organisationen ohne Erwerbscharakter			
2125	Transferertrag vom Ausland			
2126	Investitions- und Tilgungszuschüsse zwischen Unternehmungen und Betrieben der Gebietskörperschaft und der Gebietskörperschaft			
2127	Nicht finanzierungswirksamer Transferertrag	11.528,83	2.100,00	9.428,83
213	Finanzerträge	-24,39	0,00	-24,39
2131	Erträge aus Zinsen	-24,39		-24,39
2132	Erträge aus Zinsen aus derivativen Finanzinstrumenten ohne Grundgeschäft			
2133	Erträge aus Gewinnentnahmen von marktbestimmten Betrieben			
2134	Sonstige Finanzerträge			
2135	Erträge aus Dividenden/Gewinnausschüttungen			
2136	Sonstige nicht finanzierungswirksame Finanzerträge			
21	Summe Erträge	5.760.325,84	5.699.900,00	60.425,84
221	Personalaufwand	952.950,20	942.300,00	10.650,20
2211	Personalaufwand (Bezüge, Nebengeb., Mehrleistungen)	749.835,66	750.800,00	-964,34
2212	Gesetzlicher und freiwilliger Sozialaufwand	199.720,14	186.900,00	12.820,14
2213	Sonstiger Personalaufwand			
2214	Nicht finanzierungswirksamer Personalaufwand	3.394,40	4.600,00	-1.205,60
222	Sachaufwand (ohne Transferaufwand)	3.890.851,16	3.720.600,00	170.251,16
2221	Gebrauchs- und Verbrauchsgüter, Handelswaren	138.258,07	159.300,00	-21.041,93
2222	Verwaltungs- und Betriebsaufwand	318.236,68	374.100,00	-55.863,32
2223	Leasing- und Mietaufwand	325.302,64	345.700,00	-20.397,36
2224	Instandhaltung	478.627,27	667.500,00	-188.872,73
2225	Sonstiger Sachaufwand	1.280.500,66	973.400,00	307.100,66
2226	Nicht finanzierungswirksamer Sachaufwand	1.349.925,84	1.200.600,00	149.325,84

Dienstleistungen (Gruppe 8)

MVAG	Mittelverwendungs- und aufbringungsgruppen (1. und 2. Ebene)	RA 2023	VA 2023	RA - VA
223	Transferaufwand (laufende Transfers und Kapitaltransfers)	497.200,04	497.100,00	100,04
2231	Transferaufwand an Träger des öffentlichen Rechts	437.200,04	437.100,00	100,04
2232	Transferaufwand an Beteiligungen			
2233	Transferaufwand an Unternehmen (mit Finanzunternehmen)	60.000,00	60.000,00	
2234	Transferaufwand an Haushalte und Organisationen ohne Erwerbscharakter			
2235	Transferaufwand an das Ausland			
2236	Investitions- und Tilgungszuschüsse zwischen Unternehmungen und Betrieben der Gebietskörperschaft und der Gebietskörperschaft			
2237	Nicht finanzierungswirksamer Transferaufwand			
224	Finanzaufwand	547.427,09	524.000,00	23.427,09
2241	Zinsen aus Finanzschulden, Finanzierungsleasing, Forderungskauf und derivativen Finanzinstrumenten mit Grundgeschäft	545.314,37	522.200,00	23.114,37
2242	Zinsen und sonstige Aufwendungen aus derivativen Finanzinstrumenten ohne Grundgeschäft			
2243	Gewinnentnahmen von Unternehmungen und marktbestimmten Betrieben der Gebietskörperschaft (innerhalb der Gebietskörperschaft)			
2244	Sonstiger Finanzaufwand	2.112,72	1.800,00	312,72
2245	Nicht finanzierungswirksamer Finanzaufwand			
22	Summe Aufwendungen	5.888.428,49	5.684.000,00	204.428,49
SA0	Saldo (0) Nettoergebnis (21 - 22)	-128.102,65	15.900,00	-144.002,65
230	Entnahmen von Haushaltsrücklagen	0,00	0,00	0,00
2301	Entnahmen von Haushaltsrücklagen			
240	Zuweisung an Haushaltsrücklagen	0,00	0,00	0,00
2401	Zuweisung an Haushaltsrücklagen			
23	Summe Haushaltsrücklagen	0,00	0,00	0,00
SA00	Nettoergebnis nach Zuweisung und Entnahmen von Haushaltsrücklagen (Saldo 0 +/- SU23)	-128.102,65	15.900,00	-144.002,65

Finanzwirtschaft (Gruppe 9)

MVAG	Mittelverwendungs- und aufbringungsgruppen (1. und 2. Ebene)	RA 2023	VA 2023	RA - VA
211	Erträge aus der operativen Verwaltungstätigkeit	9.027.114,26	8.730.900,00	296.214,26
2111	Erträge aus eigenen Abgaben	3.901.950,06	3.622.000,00	279.950,06
2112	Erträge aus Ertragsanteilen	5.067.620,38	5.073.900,00	-6.279,62
2113	Erträge aus Gebühren			
2114	Erträge aus Leistungen	35.000,00		35.000,00
2115	Erträge aus Besitz und wirtschaftlicher Tätigkeit			
2116	Erträge aus Veräußerung und sonstige Erträge	1.317,28	35.000,00	-33.682,72
2117	Nicht finanzierungswirksame operative Erträge	21.226,54		21.226,54
212	Erträge aus Transfers	218.077,98	90.800,00	127.277,98
2121	Transferertrag von Trägern des öffentlichen Rechts	218.077,98	90.800,00	127.277,98
2122	Transferertrag von Beteiligungen			
2123	Transferertrag von Unternehmen (mit Finanzunternehmen)			
2124	Transferertrag von Haushalten und Organisationen ohne Erwerbscharakter			
2125	Transferertrag vom Ausland			
2126	Investitions- und Tilgungszuschüsse zwischen Unternehmungen und Betrieben der Gebietskörperschaft und der Gebietskörperschaft			
2127	Nicht finanzierungswirksamer Transferertrag			
213	Finanzerträge	5.695,25	1.000,00	4.695,25
2131	Erträge aus Zinsen	5.695,25	1.000,00	4.695,25
2132	Erträge aus Zinsen aus derivativen Finanzinstrumenten ohne Grundgeschäft			
2133	Erträge aus Gewinnentnahmen von marktbestimmten Betrieben			
2134	Sonstige Finanzerträge			
2135	Erträge aus Dividenden/Gewinnausschüttungen			
2136	Sonstige nicht finanzierungswirksame Finanzerträge			
21	Summe Erträge	9.250.887,49	8.822.700,00	428.187,49
221	Personalaufwand	177.879,32	175.100,00	2.779,32
2211	Personalaufwand (Bezüge, Nebengeb., Mehrleistungen)	143.708,04	141.300,00	2.408,04
2212	Gesetzlicher und freiwilliger Sozialaufwand	33.976,31	32.000,00	1.976,31
2213	Sonstiger Personalaufwand			
2214	Nicht finanzierungswirksamer Personalaufwand	194,97	1.800,00	-1.605,03
222	Sachaufwand (ohne Transferaufwand)	19.676,33	27.600,00	-7.923,67
2221	Gebrauchs- und Verbrauchsgüter, Handelswaren			
2222	Verwaltungs- und Betriebsaufwand	16.402,25	14.300,00	2.102,25
2223	Leasing- und Mietaufwand			
2224	Instandhaltung			
2225	Sonstiger Sachaufwand	3.274,08	13.300,00	-10.025,92
2226	Nicht finanzierungswirksamer Sachaufwand			

Finanzwirtschaft (Gruppe 9)

MVAG	Mittelverwendungs- und aufbringungsgruppen (1. und 2. Ebene)	RA 2023	VA 2023	RA - VA
223	Transferaufwand (laufende Transfers und Kapitaltransfers)	0,00	0,00	0,00
2231	Transferaufwand an Träger des öffentlichen Rechts			
2232	Transferaufwand an Beteiligungen			
2233	Transferaufwand an Unternehmen (mit Finanzunternehmen)			
2234	Transferaufwand an Haushalte und Organisationen ohne Erwerbscharakter			
2235	Transferaufwand an das Ausland			
2236	Investitions- und Tilgungszuschüsse zwischen Unternehmungen und Betrieben der Gebietskörperschaft und der Gebietskörperschaft			
2237	Nicht finanzierungswirksamer Transferaufwand			
224	Finanzaufwand	22.425,95	8.000,00	14.425,95
2241	Zinsen aus Finanzschulden, Finanzierungsleasing, Forderungskauf und derivativen Finanzinstrumenten mit Grundgeschäft			
2242	Zinsen und sonstige Aufwendungen aus derivativen Finanzinstrumenten ohne Grundgeschäft			
2243	Gewinnentnahmen von Unternehmungen und marktbestimmten Betrieben der Gebietskörperschaft (innerhalb der Gebietskörperschaft)			
2244	Sonstiger Finanzaufwand	11.688,19	8.000,00	3.688,19
2245	Nicht finanzierungswirksamer Finanzaufwand	10.737,76		10.737,76
22	Summe Aufwendungen	219.981,60	210.700,00	9.281,60
SA0	Saldo (0) Nettoergebnis (21 - 22)	9.030.905,89	8.612.000,00	418.905,89
230	Entnahmen von Haushaltsrücklagen	234,64	0,00	234,64
2301	Entnahmen von Haushaltsrücklagen	234,64		234,64
240	Zuweisung an Haushaltsrücklagen	938,54	0,00	938,54
2401	Zuweisung an Haushaltsrücklagen	938,54		938,54
23	Summe Haushaltsrücklagen	-703,90	0,00	-703,90
SA00	Nettoergebnis nach Zuweisung und Entnahmen von Haushaltsrücklagen (Saldo 0 +/- SU23)	9.030.201,99	8.612.000,00	418.201,99

Finanzierungshaushalt Gesamt 1. Ebene (Anlage 1b)
- interne Vergütungen enthalten

MVAG	Mittelverwendungs- und aufbringungsgruppen (1. Ebene)	RA 2023	VA 2023	RA - VA
OPERATIVE GEBARUNG				
311	Einzahlungen aus der operativen Verwaltungstätigkeit	15.012.624,88	15.117.700,00	-105.075,12
312	Einzahlungen aus Transfers (ohne Kapitaltransfers)	2.089.046,88	1.959.200,00	129.846,88
313	Einzahlungen aus Finanzerträgen	5.670,86	1.000,00	4.670,86
31	Summe Einzahlungen operative Gebarung	17.107.342,62	17.077.900,00	29.442,62
321	Auszahlungen aus Personalaufwand	3.286.945,90	3.226.600,00	60.345,90
322	Auszahlungen aus Sachaufwand (ohne Transferaufwand)	5.494.857,26	6.044.100,00	-549.242,74
323	Auszahlungen aus Transfers (ohne Kapitaltransfers)	4.776.013,43	4.648.900,00	127.113,43
324	Auszahlungen aus Finanzaufwand	589.920,65	560.600,00	29.320,65
32	Summe Auszahlungen operative Gebarung	14.147.737,24	14.480.200,00	-332.462,76
SA1	Saldo (1) Geldfluss aus der Operativen Gebarung (31 – 32)	2.959.605,38	2.597.700,00	361.905,38
INVESTIVE GEBARUNG				
331	Einzahlungen aus der Investitionstätigkeit	521.397,42	678.400,00	-157.002,58
332	Einzahlungen aus der Rückzahlung von Darlehen sowie gewährten Vorschüssen	1.800,00	3.200,00	-1.400,00
333	Einzahlungen aus Kapitaltransfers	140.243,04	339.900,00	-199.656,96
33	Summe Einzahlungen investive Gebarung	663.440,46	1.021.500,00	-358.059,54
341	Auszahlungen aus der Investitionstätigkeit	1.605.557,98	2.582.500,00	-976.942,02
342	Auszahlungen von gewährten Darlehen sowie gewährten Vorschüssen		9.000,00	-9.000,00
343	Auszahlungen aus Kapitaltransfers	117.500,00	137.500,00	-20.000,00
34	Summe Auszahlungen investive Gebarung	1.723.057,98	2.729.000,00	-1.005.942,02
SA2	Saldo (2) Geldfluss aus der Investiven Gebarung (33 – 34)	-1.059.617,52	-1.707.500,00	647.882,48
SA3	Saldo (3) Nettofinanzierungssaldo (Saldo 1 + Saldo 2)	1.899.987,86	890.200,00	1.009.787,86

MVAG	Mittelverwendungs- und aufbringungsgruppen (1. Ebene)	RA 2023	VA 2023	RA - VA
FINANZIERUNGSTÄTIGKEIT				
351	Einzahlungen aus der Aufnahme von Finanzschulden	300.000,00	300.000,00	
353	Einzahlungen infolge eines Kapitaltausch bei derivativen Finanzinstrumenten mit Grundgeschäft			
355	Einzahlungen aus dem Abgang von Finanzinstrumenten			
35	Summe Einzahlungen aus der Finanzierungstätigkeit	300.000,00	300.000,00	0,00
361	Auszahlungen aus der Tilgung von Finanzschulden	2.057.910,58	2.222.500,00	-164.589,42
363	Auszahlungen infolge eines Kapitaltausch bei derivativen Finanzinstrumenten mit Grundgeschäft			
365	Auszahlungen für den Erwerb von Finanzinstrumenten			
36	Summe Auszahlungen aus der Finanzierungstätigkeit	2.057.910,58	2.222.500,00	-164.589,42
SA4	Saldo (4) Geldfluss aus der Finanzierungstätigkeit (35 – 36)	-1.757.910,58	-1.922.500,00	164.589,42
SA5	Saldo (5) Geldfluss aus der voranschlagswirksamen Gebarung (Saldo 3 + Saldo 4)	142.077,28	-1.032.300,00	1.174.377,28
411	Einzahlungen aus nicht voranschlagswirksamen Forderungen	866.151,67		
412	Einzahlungen aus nicht voranschlagswirksamen Verbindlichkeiten	4.352.151,44		
413	Einzahlungen aus der Aufnahme von zur Kassenstärkung eingegangenen Geldverbindlichkeiten (Barvorlagen)	0,00		
41	Summe Einzahlungen aus der nicht voranschlagswirksamen Gebarung	5.218.303,11		
421	Auszahlungen aus nicht voranschlagswirksamen Forderungen	931.252,27		
422	Auszahlungen aus nicht voranschlagswirksamen Verbindlichkeiten	4.392.542,48		
423	Auszahlungen zur Tilgung von zur Kassenstärkung eingegangenen Geldverbindlichkeiten (Barvorlagen)	0,00		
42	Summe Auszahlungen aus der nicht voranschlagswirksamen Gebarung	5.323.794,75		
SA6	Geldfluss aus der nicht voranschlagswirksamen Gebarung	-105.491,64		
SA7	Veränderung an Liquiden Mitteln (Saldo 5 + Saldo 6)	36.585,64		
	Anfangsbestand liquide Mittel (115 zum 31.12.2022)	2.183.389,36		
	Endbestand liquide Mittel (115 zum 31.12.2023)	2.219.975,00		
	davon Zahlungsmittelreserven (1152 zum 31.12.2023)	74.672,58		

Finanzierungshaushalt Gesamt 1. und 2. Ebene (Anlage 1b)
- interne Vergütungen enthalten

MVAG	Mittelverwendungs- und aufbringungsgruppen (1. und 2. Ebene)	RA 2023	VA 2023	RA - VA
311	Einzahlungen aus der operativen Verwaltungstätigkeit	15.012.624,88	15.117.700,00	-105.075,12
3111	Einzahlungen aus eigenen Abgaben	3.811.086,23	3.622.000,00	189.086,23
3112	Einzahlungen aus Ertragsanteilen	5.067.620,38	5.073.900,00	-6.279,62
3113	Einzahlungen aus Gebühren	1.266.726,97	1.238.400,00	28.326,97
3114	Einzahlungen aus Leistungen	537.923,90	441.400,00	96.523,90
3115	Einzahlungen aus Besitz und wirtschaftlicher Tätigkeit	2.634.012,65	2.792.800,00	-158.787,35
3116	Einzahlungen aus Veräußerung von geringwertigen Wirtschaftsgütern (GWG) und sonstige Einzahlungen	1.695.254,75	1.949.200,00	-253.945,25
312	Einzahlungen aus Transfers (ohne Kapitaltransfers)	2.089.046,88	1.959.200,00	129.846,88
3121	Transferzahlungen von Trägern des öffentlichen Rechts	1.869.938,68	1.718.300,00	151.638,68
3122	Transferzahlungen von Beteiligungen			
3123	Transferzahlungen von Unternehmen (inkl. Finanzunternehmen)			
3124	Transferzahlungen von Haushalte und Organisationen ohne Erwerbscharakter	219.108,20	240.900,00	-21.791,80
3125	Transferzahlungen vom Ausland			
3126	Investitions- und Tilgungszuschüsse zwischen Unternehmungen und Betrieben der Gebietskörperschaft und der Gebietskörperschaft			
313	Einzahlungen aus Finanzerträgen	5.670,86	1.000,00	4.670,86
3131	Einzahlungen aus Zinserträgen	5.670,86	1.000,00	4.670,86
3133	Einzahlungen aus Gewinnentnahmen von marktbestimmten Betrieben			
3134	Sonstige Einzahlungen aus Finanzerträgen			
3135	Einzahlungen aus Dividenden/Gewinnausschüttungen			
31	Summe Einzahlungen operative Gebarung	17.107.342,62	17.077.900,00	29.442,62
321	Auszahlungen aus Personalaufwand	3.286.945,90	3.226.600,00	60.345,90
3211	Auszahlungen für Personalaufwand Bezüge, Nebengebühren, und Mehrleistungsvergütungen)	2.653.609,17	2.611.000,00	42.609,17
3212	Auszahlungen für gesetzliche und freiwillige Sozialaufwendungen	633.336,73	615.600,00	17.736,73
3213	Auszahlungen aus sonstigem Personalaufwand			
322	Auszahlungen aus Sachaufwand (ohne Transferaufwand)	5.494.857,26	6.044.100,00	-549.242,74
3221	Auszahlungen für Gebrauchs- und Verbrauchsgüter, Handelswaren	337.702,57	362.000,00	-24.297,43
3222	Auszahlungen für Verwaltungs- und Betriebsaufwand	594.895,79	691.200,00	-96.304,21
3223	Auszahlungen für Leasing- und Mietaufwand	863.630,12	917.300,00	-53.669,88
3224	Auszahlungen für Instandhaltung	954.450,58	1.089.300,00	-134.849,42
3225	Sonstige Auszahlungen aus Sachaufwand	2.744.178,20	2.984.300,00	-240.121,80
323	Auszahlungen aus Transfers (ohne Kapitaltransfers)	4.776.013,43	4.648.900,00	127.113,43
3231	Transferzahlungen an Träger des öffentlichen Rechts	4.440.795,72	4.394.500,00	46.295,72
3232	Transferzahlungen an Beteiligungen			
3233	Transferzahlungen an Unternehmen (inkl. Finanzunternehmen)	66.588,44	32.600,00	33.988,44
3234	Transferzahlungen an Haushalte und Organisationen ohne Erwerbscharakter	268.629,27	221.800,00	46.829,27

MVAG	Mittelverwendungs- und aufbringungsgruppen (1. und 2. Ebene)	RA 2023	VA 2023	RA - VA
3235	Transferzahlungen an das Ausland			
3236	Investitions- und Tilgungszuschüsse zwischen Unternehmungen und Betrieben der Gebietskörperschaft und der Gebietskörperschaft			
324	Auszahlungen aus Finanzaufwand	589.920,65	560.600,00	29.320,65
3241	Auszahlungen für Zinsaufwand, für Finanzierungsleasing, für Forderungskauf, für Finanzschulden und derivative Finanzinstrumente	576.119,74	550.800,00	25.319,74
3242	Auszahlungen für Zinsen aus derivativen Finanzinstrumenten ohne Grundgeschäft			
3243	Auszahlung aus Gewinnentnahmen von marktbestimmten Betrieben			
3244	Sonstige Auszahlungen aus Finanzaufwendungen	13.800,91	9.800,00	4.000,91
32	Summe Auszahlungen operative Gebarung	14.147.737,24	14.480.200,00	-332.462,76
SA1	Saldo (1) Geldfluss aus der Operativen Gebarung (31 – 32)	2.959.605,38	2.597.700,00	361.905,38
331	Einzahlungen aus der Investitionstätigkeit	521.397,42	678.400,00	-157.002,58
3311	Einzahlungen aus der Veräußerung von immateriellem Vermögen			
3312	Einzahlungen aus der Veräußerung von Grundstücken und Grundstückseinrichtungen	448.932,45	678.400,00	-229.467,55
3313	Einzahlungen aus der Veräußerung von Gebäuden und Bauten	72.464,97		72.464,97
3314	Einzahlungen aus der Veräußerung von technischen Anlagen, Fahrzeuge und Maschinen			
3315	Einzahlungen aus der Veräußerung von Amts-, Betriebs- und Geschäftsausstattung			
3316	Einzahlungen aus der Veräußerung von Kulturgütern			
3317	Einzahlungen aus der Veräußerung von Beteiligungen			
332	Einzahlungen aus der Rückzahlung von Darlehen sowie gewährten Vorschüssen	1.800,00	3.200,00	-1.400,00
3321	Einzahlungen aus Darlehen an Träger des öffentlichen Rechts			
3322	Einzahlungen aus Darlehen an Beteiligungen			
3323	Einzahlungen aus Darlehen an Unternehmen und Haushalte			
3325	Einzahlungen aus Vorschüssen und Anzahlungen	1.800,00	3.200,00	-1.400,00
333	Einzahlungen aus Kapitaltransfers	140.243,04	339.900,00	-199.656,96
3331	Kapitaltransferzahlungen von Trägern des öffentlichen Rechts		178.400,00	-178.400,00
3332	Kapitaltransferzahlungen von Beteiligungen			
3333	Kapitaltransferzahlungen von Unternehmen			
3334	Kapitaltransferzahlungen von Haushalten und Organisationen ohne Erwerbscharakter	140.243,04	161.500,00	-21.256,96
3335	Kapitaltransferzahlungen vom Ausland			
33	Summe Einzahlungen investive Gebarung	663.440,46	1.021.500,00	-358.059,54
341	Auszahlungen aus der Investitionstätigkeit	1.605.557,98	2.582.500,00	-976.942,02
3411	Auszahlungen für den Erwerb von immateriellem Vermögen	13.904,50	11.000,00	2.904,50
3412	Auszahlungen für den Erwerb von Grundstücken und Grundstückseinrichtungen	1.134.987,70	1.897.200,00	-762.212,30
3413	Auszahlungen für den Erwerb von Gebäuden und Bauten	270.248,02	463.800,00	-193.551,98
3414	Auszahlungen für den Erwerb von technischen Anlagen, Fahrzeuge und Maschinen	161.628,88	160.800,00	828,88

MVAG	Mittelverwendungs- und aufbringungsgruppen (1. und 2. Ebene)	RA 2023	VA 2023	RA - VA
3415	Auszahlungen für den Erwerb von Amts-, Betriebs- und Geschäftsausstattung	24.788,88	49.700,00	-24.911,12
3416	Auszahlungen für den Erwerb von Kulturgütern			
3417	Auszahlungen für den Erwerb von Beteiligungen			
342	Auszahlungen von gewährten Darlehen sowie gewährten Vorschüssen	0,00	9.000,00	-9.000,00
3421	Auszahlung von Darlehen an Träger des öffentlichen Rechts			
3422	Auszahlung von Darlehen an Beteiligungen			
3423	Auszahlung von Darlehen an Unternehmen und Haushalte			
3425	Auszahlungen von Vorschüssen und Anzahlungen		9.000,00	-9.000,00
343	Auszahlungen aus Kapitaltransfers	117.500,00	137.500,00	-20.000,00
3431	Kapitaltransferzahlungen an Träger des öffentlichen Rechts			
3432	Kapitaltransferzahlungen an Beteiligungen			
3433	Kapitaltransferzahlungen an Unternehmen (Finanzunternehmen)	60.000,00	60.000,00	
3434	Kapitaltransferzahlungen an Haushalte und Organisationen ohne Erwerbscharakter	57.500,00	77.500,00	-20.000,00
3435	Kapitaltransferzahlungen an das Ausland			
34	Summe Auszahlungen investive Gebarung	1.723.057,98	2.729.000,00	-1.005.942,02
SA2	Saldo (2) Geldfluss aus der Investiven Gebarung (33 – 34)	-1.059.617,52	-1.707.500,00	647.882,48
SA3	Saldo (3) Nettofinanzierungssaldo (Saldo 1 + Saldo 2)	1.899.987,86	890.200,00	1.009.787,86
351	Einzahlungen aus der Aufnahme von Finanzschulden	300.000,00	300.000,00	0,00
3511	Einzahlungen aus empfangenen Darlehen von öffentlichen Körperschaften und Rechtsträgern			
3512	Einzahlungen aus empfangenen Darlehen von Beteiligungen			
3513	Einzahlungen aus empfangenen Darlehen von Unternehmen und privaten Haushalten			
3514	Einzahlungen aus Finanzschulden (Finanzunternehmen)	300.000,00	300.000,00	
353	Einzahlungen infolge eines Kapitaltausch bei derivativen Finanzinstrumenten mit Grundgeschäft	0,00	0,00	0,00
3530	Einzahlungen infolge eines Kapitaltausch bei derivativen Finanzinstrumenten mit Grundgeschäft			
355	Einzahlungen aus dem Abgang von Finanzinstrumenten	0,00	0,00	0,00
3550	Einzahlungen aus dem Abgang von Finanzinstrumenten			
35	Summe Einzahlungen aus der Finanzierungstätigkeit	300.000,00	300.000,00	0,00
361	Auszahlungen aus der Tilgung von Finanzschulden	2.057.910,58	2.222.500,00	-164.589,42
3611	Auszahlungen aus empfangenen Darlehen von öffentlichen Körperschaften und Rechtsträgern			
3612	Auszahlungen aus empfangenen Darlehen von Beteiligungen			
3613	Auszahlungen aus empfangenen Darlehen von Unternehmen und privaten Haushalten			
3614	Auszahlungen aus Finanzschulden	2.057.910,58	2.222.500,00	-164.589,42

MVAG	Mittelverwendungs- und aufbringungsgruppen (1. und 2. Ebene)	RA 2023	VA 2023	RA - VA
3615	Auszahlung aus der Rückzahlung von Leasingverbindlichkeiten			
363	Auszahlungen infolge eines Kapitaltausch bei derivativen Finanzinstrumenten mit Grundgeschäft	0,00	0,00	0,00
3630	Auszahlungen infolge eines Kapitaltausch bei derivativen Finanzinstrumenten mit Grundgeschäft			
365	Auszahlungen für den Erwerb von Finanzinstrumenten	0,00	0,00	0,00
3650	Auszahlungen für den Erwerb von Finanzinstrumenten			
36	Summe Auszahlungen aus der Finanzierungstätigkeit	2.057.910,58	2.222.500,00	-164.589,42
SA4	Saldo (4) Geldfluss aus der Finanzierungstätigkeit (35 – 36)	-1.757.910,58	-1.922.500,00	164.589,42
SA5	Saldo (5) Geldfluss aus der voranschlagswirksamen Gebarung (Saldo 3 + Saldo 4)	142.077,28	-1.032.300,00	1.174.377,28
411	Einzahlungen aus nicht voranschlagswirksamen Forderungen	866.151,67		
4110	Einzahlungen aus nicht voranschlagswirksamen Forderungen	866.151,67		
412	Einzahlungen aus nicht voranschlagswirksamen Verbindlichkeiten	4.352.151,44		
4120	Einzahlungen aus nicht voranschlagswirksamen Verbindlichkeiten	4.352.151,44		
413	Einzahlungen aus der Aufnahme von zur Kassenstärkung eingegangenen Geldverbindlichkeiten (Barvorlagen)	0,00		
4130	Einzahlungen aus der Aufnahme von zur Kassenstärkung eingegangenen Geldverbindlichkeiten (Barvorlagen)			
41	Summe Einzahlungen aus der nicht voranschlagswirksamen Gebarung	5.218.303,11		
421	Auszahlungen aus nicht voranschlagswirksamen Forderungen	931.252,27		
4210	Auszahlungen aus nicht voranschlagswirksamen Forderungen	931.252,27		
422	Auszahlungen aus nicht voranschlagswirksamen Verbindlichkeiten	4.392.542,48		
4220	Auszahlungen aus nicht voranschlagswirksamen Verbindlichkeiten	4.392.542,48		
423	Auszahlungen zur Tilgung von zur Kassenstärkung eingegangenen Geldverbindlichkeiten (Barvorlagen)	0,00		
4230	Auszahlungen zur Tilgung von zur Kassenstärkung eingegangenen Geldverbindlichkeiten (Barvorlagen)			
42	Summe Auszahlungen aus der nicht voranschlagswirksamen Gebarung	5.323.794,75		
SA6	Geldfluss aus der nicht voranschlagswirksamen Gebarung	-105.491,64		
SA7	Veränderung an Liquiden Mitteln (Saldo 5 + Saldo 6)	36.585,64		
	Anfangsbestand liquide Mittel (115 zum 31.12.2022)	2.183.389,36		
	Endbestand liquide Mittel (115 zum 31.12.2023)	2.219.975,00		
	davon Zahlungsmittelreserven (1152 zum 31.12.2023)	74.672,58		

Finanzierungshaushalt Bereichsbudget 1. und 2. Ebene
(Anlage 1b)

Vertretungskörper und allgemeine Verwaltung (Gruppe 0)

MVAG	Mittelverwendungs- und aufbringungsgruppen (1. und 2. Ebene)	RA 2023	VA 2023	RA - VA
311	Einzahlungen aus der operativen Verwaltungstätigkeit	322.783,81	292.200,00	30.583,81
3111	Einzahlungen aus eigenen Abgaben			
3112	Einzahlungen aus Ertragsanteilen			
3113	Einzahlungen aus Gebühren			
3114	Einzahlungen aus Leistungen	101.967,31	61.300,00	40.667,31
3115	Einzahlungen aus Besitz und wirtschaftlicher Tätigkeit			
3116	Einzahlungen aus Veräußerung von geringwertigen Wirtschaftsgütern (GWG) und sonstige Einzahlungen	220.816,50	230.900,00	-10.083,50
312	Einzahlungen aus Transfers (ohne Kapitaltransfers)	23.024,00	23.000,00	24,00
3121	Transferzahlungen von Trägern des öffentlichen Rechts			
3122	Transferzahlungen von Beteiligten			
3123	Transferzahlungen von Unternehmen (inkl. Finanzunternehmen)			
3124	Transferzahlungen von Haushalte und Organisationen ohne Erwerbscharakter	23.024,00	23.000,00	24,00
3125	Transferzahlungen vom Ausland			
3126	Investitions- und Tilgungszuschüsse zwischen Unternehmungen und Betrieben der Gebietskörperschaft und der Gebietskörperschaft			
313	Einzahlungen aus Finanzerträgen	0,00	0,00	0,00
3131	Einzahlungen aus Zinserträgen			
3133	Einzahlungen aus Gewinnentnahmen von marktbestimmten Betrieben			
3134	Sonstige Einzahlungen aus Finanzerträgen			
3135	Einzahlungen aus Dividenden/Gewinnausschüttungen			
31	Summe Einzahlungen operative Gebarung	345.807,81	315.200,00	30.607,81
321	Auszahlungen aus Personalaufwand	747.188,00	730.800,00	16.388,00
3211	Auszahlungen für Personalaufwand Bezüge, Nebengebühren, und Mehrleistungsvergütungen)	608.432,29	589.800,00	18.632,29
3212	Auszahlungen für gesetzliche und freiwillige Sozialaufwendungen	138.755,71	141.000,00	-2.244,29
3213	Auszahlungen aus sonstigem Personalaufwand			
322	Auszahlungen aus Sachaufwand (ohne Transferaufwand)	811.562,80	823.800,00	-12.237,20
3221	Auszahlungen für Gebrauchs- und Verbrauchsgüter, Handelswaren	75.345,11	68.600,00	6.745,11
3222	Auszahlungen für Verwaltungs- und Betriebsaufwand	169.634,97	198.000,00	-28.365,03
3223	Auszahlungen für Leasing- und Mietaufwand	142.995,69	143.300,00	-304,31
3224	Auszahlungen für Instandhaltung	4.009,21	7.000,00	-2.990,79
3225	Sonstige Auszahlungen aus Sachaufwand	419.577,82	406.900,00	12.677,82
323	Auszahlungen aus Transfers (ohne Kapitaltransfers)	236.681,45	226.400,00	10.281,45
3231	Transferzahlungen an Träger des öffentlichen Rechts	188.204,64	188.200,00	4,64
3232	Transferzahlungen an Beteiligten			
3233	Transferzahlungen an Unternehmen (inkl. Finanzunternehmen)			

Vertretungskörper und allgemeine Verwaltung (Gruppe 0)

MVAG	Mittelverwendungs- und aufbringungsgruppen (1. und 2. Ebene)	RA 2023	VA 2023	RA - VA
3234	Transferzahlungen an Haushalte und Organisationen ohne Erwerbscharakter	48.476,81	38.200,00	10.276,81
3235	Transferzahlungen an das Ausland			
3236	Investitions- und Tilgungszuschüsse zwischen Unternehmungen und Betrieben der Gebietskörperschaft und der Gebietskörperschaft			
324	Auszahlungen aus Finanzaufwand	0,00	0,00	0,00
3241	Auszahlungen für Zinsaufwand, für Finanzierungsleasing, für Forderungskauf, für Finanzschulden und derivative Finanzinstrumente			
3242	Auszahlungen für Zinsen aus derivativen Finanzinstrumenten ohne Grundgeschäft			
3243	Auszahlung aus Gewinnentnahmen von marktbestimmten Betrieben			
3244	Sonstige Auszahlungen aus Finanzaufwendungen			
32	Summe Auszahlungen operative Gebarung	1.795.432,25	1.781.000,00	14.432,25
SA1	Saldo (1) Geldfluss aus der Operativen Gebarung (31 – 32)	-1.449.624,44	-1.465.800,00	16.175,56
331	Einzahlungen aus der Investitionstätigkeit	0,00	0,00	0,00
3311	Einzahlungen aus der Veräußerung von immateriellem Vermögen			
3312	Einzahlungen aus der Veräußerung von Grundstücken und Grundstückeinrichtungen			
3313	Einzahlungen aus der Veräußerung von Gebäuden und Bauten			
3314	Einzahlungen aus der Veräußerung von technischen Anlagen, Fahrzeuge und Maschinen			
3315	Einzahlungen aus der Veräußerung von Amts-, Betriebs- und Geschäftsausstattung			
3316	Einzahlungen aus der Veräußerung von Kulturgütern			
3317	Einzahlungen aus der Veräußerung von Beteiligungen			
332	Einzahlungen aus der Rückzahlung von Darlehen sowie gewährten Vorschüssen	1.800,00	3.200,00	-1.400,00
3321	Einzahlungen aus Darlehen an Träger des öffentlichen Rechts			
3322	Einzahlungen aus Darlehen an Beteiligungen			
3323	Einzahlungen aus Darlehen an Unternehmen und Haushalte			
3325	Einzahlungen aus Vorschüssen und Anzahlungen	1.800,00	3.200,00	-1.400,00
333	Einzahlungen aus Kapitaltransfers	0,00	0,00	0,00
3331	Kapitaltransferzahlungen von Trägern des öffentlichen Rechts			
3332	Kapitaltransferzahlungen von Beteiligungen			
3333	Kapitaltransferzahlungen von Unternehmen			
3334	Kapitaltransferzahlungen von Haushalten und Organisationen ohne Erwerbscharakter			
3335	Kapitaltransferzahlungen vom Ausland			
33	Summe Einzahlungen investive Gebarung	1.800,00	3.200,00	-1.400,00
341	Auszahlungen aus der Investitionstätigkeit	23.620,03	24.300,00	-679,97
3411	Auszahlungen für den Erwerb von immateriellem Vermögen	13.904,50	11.000,00	2.904,50

Vertretungskörper und allgemeine Verwaltung (Gruppe 0)

MVAG	Mittelverwendungs- und aufbringungsgruppen (1. und 2. Ebene)	RA 2023	VA 2023	RA - VA
3412	Auszahlungen für den Erwerb von Grundstücken und Grundstückseinrichtungen			
3413	Auszahlungen für den Erwerb von Gebäuden und Bauten			
3414	Auszahlungen für den Erwerb von technischen Anlagen, Fahrzeuge und Maschinen			
3415	Auszahlungen für den Erwerb von Amts-, Betriebs- und Geschäftsausstattung	9.715,53	13.300,00	-3.584,47
3416	Auszahlungen für den Erwerb von Kulturgütern			
3417	Auszahlungen für den Erwerb von Beteiligungen			
342	Auszahlungen von gewährten Darlehen sowie gewährten Vorschüssen	0,00	9.000,00	-9.000,00
3421	Auszahlung von Darlehen an Träger des öffentlichen Rechts			
3422	Auszahlung von Darlehen an Beteiligungen			
3423	Auszahlung von Darlehen an Unternehmen und Haushalte			
3425	Auszahlungen von Vorschüssen und Anzahlungen		9.000,00	-9.000,00
343	Auszahlungen aus Kapitaltransfers	0,00	0,00	0,00
3431	Kapitaltransferzahlungen an Träger des öffentlichen Rechts			
3432	Kapitaltransferzahlungen an Beteiligungen			
3433	Kapitaltransferzahlungen an Unternehmen (Finanzunternehmen)			
3434	Kapitaltransferzahlungen an Haushalte und Organisationen ohne Erwerbscharakter			
3435	Kapitaltransferzahlungen an das Ausland			
34	Summe Auszahlungen investive Gebarung	23.620,03	33.300,00	-9.679,97
SA2	Saldo (2) Geldfluss aus der Investiven Gebarung (33 – 34)	-21.820,03	-30.100,00	8.279,97
SA3	Saldo (3) Nettofinanzierungssaldo (Saldo 1 + Saldo 2)	-1.471.444,47	-1.495.900,00	24.455,53
351	Einzahlungen aus der Aufnahme von Finanzschulden	0,00	0,00	0,00
3511	Einzahlungen aus empfangenen Darlehen von öffentlichen Körperschaften und Rechtsträgern			
3512	Einzahlungen aus empfangenen Darlehen von Beteiligungen			
3513	Einzahlungen aus empfangenen Darlehen von Unternehmen und privaten Haushalten			
3514	Einzahlungen aus Finanzschulden (Finanzunternehmen)			
353	Einzahlungen infolge eines Kapitaltausch bei derivativen Finanzinstrumenten mit Grundgeschäft	0,00	0,00	0,00
3530	Einzahlungen infolge eines Kapitaltausch bei derivativen Finanzinstrumenten mit Grundgeschäft			
355	Einzahlungen aus dem Abgang von Finanzinstrumenten	0,00	0,00	0,00
3550	Einzahlungen aus dem Abgang von Finanzinstrumenten			
35	Summe Einzahlungen aus der Finanzierungstätigkeit	0,00	0,00	0,00
361	Auszahlungen aus der Tilgung von Finanzschulden	0,00	0,00	0,00

Vertretungskörper und allgemeine Verwaltung (Gruppe 0)

MVAG	Mittelverwendungs- und aufbringungsgruppen (1. und 2. Ebene)	RA 2023	VA 2023	RA - VA
3611	Auszahlungen aus empfangenen Darlehen von öffentlichen Körperschaften und Rechtsträgern			
3612	Auszahlungen aus empfangenen Darlehen von Beteiligungen			
3613	Auszahlungen aus empfangenen Darlehen von Unternehmen und privaten Haushalten			
3614	Auszahlungen aus Finanzschulden			
3615	Auszahlung aus der Rückzahlung von Leasingverbindlichkeiten			
363	Auszahlungen infolge eines Kapitaltausch bei derivativen Finanzinstrumenten mit Grundgeschäft	0,00	0,00	0,00
3630	Auszahlungen infolge eines Kapitaltausch bei derivativen Finanzinstrumenten mit Grundgeschäft			
365	Auszahlungen für den Erwerb von Finanzinstrumenten	0,00	0,00	0,00
3650	Auszahlungen für den Erwerb von Finanzinstrumenten			
36	Summe Auszahlungen aus der Finanzierungstätigkeit	0,00	0,00	0,00
SA4	Saldo (4) Geldfluss aus der Finanzierungstätigkeit (35 – 36)	0,00	0,00	0,00
SA5	Saldo (5) Geldfluss aus der voranschlagswirksamen Gebarung (Saldo 3 + Saldo 4)	-1.471.444,47	-1.495.900,00	24.455,53

Öffentliche Ordnung und Sicherheit (Gruppe 1)

MVAG	Mittelverwendungs- und aufbringungsgruppen (1. und 2. Ebene)	RA 2023	VA 2023	RA - VA
311	Einzahlungen aus der operativen Verwaltungstätigkeit	1.134,60	100,00	1.034,60
3111	Einzahlungen aus eigenen Abgaben			
3112	Einzahlungen aus Ertragsanteilen			
3113	Einzahlungen aus Gebühren			
3114	Einzahlungen aus Leistungen	1.077,00		1.077,00
3115	Einzahlungen aus Besitz und wirtschaftlicher Tätigkeit			
3116	Einzahlungen aus Veräußerung von geringwertigen Wirtschaftsgütern (GWG) und sonstige Einzahlungen	57,60	100,00	-42,40
312	Einzahlungen aus Transfers (ohne Kapitaltransfers)	0,00	0,00	0,00
3121	Transferzahlungen von Trägern des öffentlichen Rechts			
3122	Transferzahlungen von Beteiligten			
3123	Transferzahlungen von Unternehmen (inkl. Finanzunternehmen)			
3124	Transferzahlungen von Haushalte und Organisationen ohne Erwerbscharakter			
3125	Transferzahlungen vom Ausland			
3126	Investitions- und Tilgungszuschüsse zwischen Unternehmungen und Betrieben der Gebietskörperschaft und der Gebietskörperschaft			
313	Einzahlungen aus Finanzerträgen	0,00	0,00	0,00
3131	Einzahlungen aus Zinserträgen			
3133	Einzahlungen aus Gewinnentnahmen von marktbestimmten Betrieben			
3134	Sonstige Einzahlungen aus Finanzerträgen			
3135	Einzahlungen aus Dividenden/Gewinnausschüttungen			
31	Summe Einzahlungen operative Gebarung	1.134,60	100,00	1.034,60
321	Auszahlungen aus Personalaufwand	0,00	0,00	0,00
3211	Auszahlungen für Personalaufwand Bezüge, Nebengebühren, und Mehrleistungsvergütungen)			
3212	Auszahlungen für gesetzliche und freiwillige Sozialaufwendungen			
3213	Auszahlungen aus sonstigem Personalaufwand			
322	Auszahlungen aus Sachaufwand (ohne Transferaufwand)	37.410,69	67.800,00	-30.389,31
3221	Auszahlungen für Gebrauchs- und Verbrauchsgüter, Handelswaren	4.322,00	4.300,00	22,00
3222	Auszahlungen für Verwaltungs- und Betriebsaufwand	6.778,91	9.000,00	-2.221,09
3223	Auszahlungen für Leasing- und Mietaufwand			
3224	Auszahlungen für Instandhaltung	5.970,81	33.000,00	-27.029,19
3225	Sonstige Auszahlungen aus Sachaufwand	20.338,97	21.500,00	-1.161,03
323	Auszahlungen aus Transfers (ohne Kapitaltransfers)	0,00	0,00	0,00
3231	Transferzahlungen an Träger des öffentlichen Rechts			
3232	Transferzahlungen an Beteiligten			
3233	Transferzahlungen an Unternehmen (inkl. Finanzunternehmen)			

Öffentliche Ordnung und Sicherheit (Gruppe 1)

MVAG	Mittelverwendungs- und aufbringungsgruppen (1. und 2. Ebene)	RA 2023	VA 2023	RA - VA
3234	Transferzahlungen an Haushalte und Organisationen ohne Erwerbscharakter			
3235	Transferzahlungen an das Ausland			
3236	Investitions- und Tilgungszuschüsse zwischen Unternehmungen und Betrieben der Gebietskörperschaft und der Gebietskörperschaft			
324	Auszahlungen aus Finanzaufwand	3.353,69	1.400,00	1.953,69
3241	Auszahlungen für Zinsaufwand, für Finanzierungsleasing, für Forderungskauf, für Finanzschulden und derivative Finanzinstrumente	3.353,69	1.400,00	1.953,69
3242	Auszahlungen für Zinsen aus derivativen Finanzinstrumenten ohne Grundgeschäft			
3243	Auszahlung aus Gewinnentnahmen von marktbestimmten Betrieben			
3244	Sonstige Auszahlungen aus Finanzaufwendungen			
32	Summe Auszahlungen operative Gebarung	40.764,38	69.200,00	-28.435,62
SA1	Saldo (1) Geldfluss aus der Operativen Gebarung (31 – 32)	-39.629,78	-69.100,00	29.470,22
331	Einzahlungen aus der Investitionstätigkeit	0,00	0,00	0,00
3311	Einzahlungen aus der Veräußerung von immateriellem Vermögen			
3312	Einzahlungen aus der Veräußerung von Grundstücken und Grundstückeinrichtungen			
3313	Einzahlungen aus der Veräußerung von Gebäuden und Bauten			
3314	Einzahlungen aus der Veräußerung von technischen Anlagen, Fahrzeuge und Maschinen			
3315	Einzahlungen aus der Veräußerung von Amts-, Betriebs- und Geschäftsausstattung			
3316	Einzahlungen aus der Veräußerung von Kulturgütern			
3317	Einzahlungen aus der Veräußerung von Beteiligungen			
332	Einzahlungen aus der Rückzahlung von Darlehen sowie gewährten Vorschüssen	0,00	0,00	0,00
3321	Einzahlungen aus Darlehen an Träger des öffentlichen Rechts			
3322	Einzahlungen aus Darlehen an Beteiligungen			
3323	Einzahlungen aus Darlehen an Unternehmen und Haushalte			
3325	Einzahlungen aus Vorschüssen und Anzahlungen			
333	Einzahlungen aus Kapitaltransfers	0,00	0,00	0,00
3331	Kapitaltransferzahlungen von Trägern des öffentlichen Rechts			
3332	Kapitaltransferzahlungen von Beteiligungen			
3333	Kapitaltransferzahlungen von Unternehmen			
3334	Kapitaltransferzahlungen von Haushalten und Organisationen ohne Erwerbscharakter			
3335	Kapitaltransferzahlungen vom Ausland			
33	Summe Einzahlungen investive Gebarung	0,00	0,00	0,00
341	Auszahlungen aus der Investitionstätigkeit	0,00	0,00	0,00
3411	Auszahlungen für den Erwerb von immateriellem Vermögen			

Öffentliche Ordnung und Sicherheit (Gruppe 1)

MVAG	Mittelverwendungs- und aufbringungsgruppen (1. und 2. Ebene)	RA 2023	VA 2023	RA - VA
3412	Auszahlungen für den Erwerb von Grundstücken und Grundstückseinrichtungen			
3413	Auszahlungen für den Erwerb von Gebäuden und Bauten			
3414	Auszahlungen für den Erwerb von technischen Anlagen, Fahrzeuge und Maschinen			
3415	Auszahlungen für den Erwerb von Amts-, Betriebs- und Geschäftsausstattung			
3416	Auszahlungen für den Erwerb von Kulturgütern			
3417	Auszahlungen für den Erwerb von Beteiligungen			
342	Auszahlungen von gewährten Darlehen sowie gewährten Vorschüssen	0,00	0,00	0,00
3421	Auszahlung von Darlehen an Träger des öffentlichen Rechts			
3422	Auszahlung von Darlehen an Beteiligungen			
3423	Auszahlung von Darlehen an Unternehmen und Haushalte			
3425	Auszahlungen von Vorschüssen und Anzahlungen			
343	Auszahlungen aus Kapitaltransfers	7.500,00	7.500,00	0,00
3431	Kapitaltransferzahlungen an Träger des öffentlichen Rechts			
3432	Kapitaltransferzahlungen an Beteiligungen			
3433	Kapitaltransferzahlungen an Unternehmen (Finanzunternehmen)			
3434	Kapitaltransferzahlungen an Haushalte und Organisationen ohne Erwerbscharakter	7.500,00	7.500,00	
3435	Kapitaltransferzahlungen an das Ausland			
34	Summe Auszahlungen investive Gebarung	7.500,00	7.500,00	0,00
SA2	Saldo (2) Geldfluss aus der Investiven Gebarung (33 – 34)	-7.500,00	-7.500,00	0,00
SA3	Saldo (3) Nettofinanzierungssaldo (Saldo 1 + Saldo 2)	-47.129,78	-76.600,00	29.470,22
351	Einzahlungen aus der Aufnahme von Finanzschulden	0,00	0,00	0,00
3511	Einzahlungen aus empfangenen Darlehen von öffentlichen Körperschaften und Rechtsträgern			
3512	Einzahlungen aus empfangenen Darlehen von Beteiligungen			
3513	Einzahlungen aus empfangenen Darlehen von Unternehmen und privaten Haushalten			
3514	Einzahlungen aus Finanzschulden (Finanzunternehmen)			
353	Einzahlungen infolge eines Kapitaltausch bei derivativen Finanzinstrumenten mit Grundgeschäft	0,00	0,00	0,00
3530	Einzahlungen infolge eines Kapitaltausch bei derivativen Finanzinstrumenten mit Grundgeschäft			
355	Einzahlungen aus dem Abgang von Finanzinstrumenten	0,00	0,00	0,00
3550	Einzahlungen aus dem Abgang von Finanzinstrumenten			
35	Summe Einzahlungen aus der Finanzierungstätigkeit	0,00	0,00	0,00
361	Auszahlungen aus der Tilgung von Finanzschulden	7.998,97	8.200,00	-201,03

Öffentliche Ordnung und Sicherheit (Gruppe 1)

MVAG	Mittelverwendungs- und aufbringungsgruppen (1. und 2. Ebene)	RA 2023	VA 2023	RA - VA
3611	Auszahlungen aus empfangenen Darlehen von öffentlichen Körperschaften und Rechtsträgern			
3612	Auszahlungen aus empfangenen Darlehen von Beteiligungen			
3613	Auszahlungen aus empfangenen Darlehen von Unternehmen und privaten Haushalten			
3614	Auszahlungen aus Finanzschulden	7.998,97	8.200,00	-201,03
3615	Auszahlung aus der Rückzahlung von Leasingverbindlichkeiten			
363	Auszahlungen infolge eines Kapitaltausch bei derivativen Finanzinstrumenten mit Grundgeschäft	0,00	0,00	0,00
3630	Auszahlungen infolge eines Kapitaltausch bei derivativen Finanzinstrumenten mit Grundgeschäft			
365	Auszahlungen für den Erwerb von Finanzinstrumenten	0,00	0,00	0,00
3650	Auszahlungen für den Erwerb von Finanzinstrumenten			
36	Summe Auszahlungen aus der Finanzierungstätigkeit	7.998,97	8.200,00	-201,03
SA4	Saldo (4) Geldfluss aus der Finanzierungstätigkeit (35 – 36)	-7.998,97	-8.200,00	201,03
SA5	Saldo (5) Geldfluss aus der voranschlagswirksamen Gebarung (Saldo 3 + Saldo 4)	-55.128,75	-84.800,00	29.671,25

Unterricht, Erziehung, Sport und Wissenschaft (Gruppe 2)

MVAG	Mittelverwendungs- und aufbringungsgruppen (1. und 2. Ebene)	RA 2023	VA 2023	RA - VA
311	Einzahlungen aus der operativen Verwaltungstätigkeit	397.280,68	806.300,00	-409.019,32
3111	Einzahlungen aus eigenen Abgaben			
3112	Einzahlungen aus Ertragsanteilen			
3113	Einzahlungen aus Gebühren			
3114	Einzahlungen aus Leistungen	72.133,24	73.600,00	-1.466,76
3115	Einzahlungen aus Besitz und wirtschaftlicher Tätigkeit	113.517,49	106.300,00	7.217,49
3116	Einzahlungen aus Veräußerung von geringwertigen Wirtschaftsgütern (GWG) und sonstige Einzahlungen	211.629,95	626.400,00	-414.770,05
312	Einzahlungen aus Transfers (ohne Kapitaltransfers)	106.026,81	101.300,00	4.726,81
3121	Transferzahlungen von Trägern des öffentlichen Rechts	58.087,81	53.400,00	4.687,81
3122	Transferzahlungen von Beteiligten			
3123	Transferzahlungen von Unternehmen (inkl. Finanzunternehmen)			
3124	Transferzahlungen von Haushalte und Organisationen ohne Erwerbscharakter	47.939,00	47.900,00	39,00
3125	Transferzahlungen vom Ausland			
3126	Investitions- und Tilgungszuschüsse zwischen Unternehmungen und Betrieben der Gebietskörperschaft und der Gebietskörperschaft			
313	Einzahlungen aus Finanzerträgen	0,00	0,00	0,00
3131	Einzahlungen aus Zinserträgen			
3133	Einzahlungen aus Gewinnentnahmen von marktbestimmten Betrieben			
3134	Sonstige Einzahlungen aus Finanzerträgen			
3135	Einzahlungen aus Dividenden/Gewinnausschüttungen			
31	Summe Einzahlungen operative Gebarung	503.307,49	907.600,00	-404.292,51
321	Auszahlungen aus Personalaufwand	594.446,34	588.600,00	5.846,34
3211	Auszahlungen für Personalaufwand Bezüge, Nebengebühren, und Mehrleistungsvergütungen)	488.637,06	485.900,00	2.737,06
3212	Auszahlungen für gesetzliche und freiwillige Sozialaufwendungen	105.809,28	102.700,00	3.109,28
3213	Auszahlungen aus sonstigem Personalaufwand			
322	Auszahlungen aus Sachaufwand (ohne Transferaufwand)	644.648,17	1.082.800,00	-438.151,83
3221	Auszahlungen für Gebrauchs- und Verbrauchsgüter, Handelswaren	90.461,88	82.300,00	8.161,88
3222	Auszahlungen für Verwaltungs- und Betriebsaufwand	56.308,56	68.200,00	-11.891,44
3223	Auszahlungen für Leasing- und Mietaufwand	277.906,92	281.400,00	-3.493,08
3224	Auszahlungen für Instandhaltung	24.334,75	34.000,00	-9.665,25
3225	Sonstige Auszahlungen aus Sachaufwand	195.636,06	616.900,00	-421.263,94
323	Auszahlungen aus Transfers (ohne Kapitaltransfers)	858.998,78	885.300,00	-26.301,22
3231	Transferzahlungen an Träger des öffentlichen Rechts	754.209,14	806.200,00	-51.990,86
3232	Transferzahlungen an Beteiligten			
3233	Transferzahlungen an Unternehmen (inkl. Finanzunternehmen)	66.588,44	32.600,00	33.988,44

Unterricht, Erziehung, Sport und Wissenschaft (Gruppe 2)

MVAG	Mittelverwendungs- und aufbringungsgruppen (1. und 2. Ebene)	RA 2023	VA 2023	RA - VA
3234	Transferzahlungen an Haushalte und Organisationen ohne Erwerbscharakter	38.201,20	46.500,00	-8.298,80
3235	Transferzahlungen an das Ausland			
3236	Investitions- und Tilgungszuschüsse zwischen Unternehmungen und Betrieben der Gebietskörperschaft und der Gebietskörperschaft			
324	Auszahlungen aus Finanzaufwand	6.077,71	6.100,00	-22,29
3241	Auszahlungen für Zinsaufwand, für Finanzierungsleasing, für Forderungskauf, für Finanzschulden und derivative Finanzinstrumente	6.077,71	6.100,00	-22,29
3242	Auszahlungen für Zinsen aus derivativen Finanzinstrumenten ohne Grundgeschäft			
3243	Auszahlung aus Gewinnentnahmen von marktbestimmten Betrieben			
3244	Sonstige Auszahlungen aus Finanzaufwendungen			
32	Summe Auszahlungen operative Gebarung	2.104.171,00	2.562.800,00	-458.629,00
SA1	Saldo (1) Geldfluss aus der Operativen Gebarung (31 – 32)	-1.600.863,51	-1.655.200,00	54.336,49
331	Einzahlungen aus der Investitionstätigkeit	0,00	0,00	0,00
3311	Einzahlungen aus der Veräußerung von immateriellem Vermögen			
3312	Einzahlungen aus der Veräußerung von Grundstücken und Grundstückeinrichtungen			
3313	Einzahlungen aus der Veräußerung von Gebäuden und Bauten			
3314	Einzahlungen aus der Veräußerung von technischen Anlagen, Fahrzeuge und Maschinen			
3315	Einzahlungen aus der Veräußerung von Amts-, Betriebs- und Geschäftsausstattung			
3316	Einzahlungen aus der Veräußerung von Kulturgütern			
3317	Einzahlungen aus der Veräußerung von Beteiligungen			
332	Einzahlungen aus der Rückzahlung von Darlehen sowie gewährten Vorschüssen	0,00	0,00	0,00
3321	Einzahlungen aus Darlehen an Träger des öffentlichen Rechts			
3322	Einzahlungen aus Darlehen an Beteiligungen			
3323	Einzahlungen aus Darlehen an Unternehmen und Haushalte			
3325	Einzahlungen aus Vorschüssen und Anzahlungen			
333	Einzahlungen aus Kapitaltransfers	0,00	0,00	0,00
3331	Kapitaltransferzahlungen von Trägern des öffentlichen Rechts			
3332	Kapitaltransferzahlungen von Beteiligungen			
3333	Kapitaltransferzahlungen von Unternehmen			
3334	Kapitaltransferzahlungen von Haushalten und Organisationen ohne Erwerbscharakter			
3335	Kapitaltransferzahlungen vom Ausland			
33	Summe Einzahlungen investive Gebarung	0,00	0,00	0,00
341	Auszahlungen aus der Investitionstätigkeit	266.468,30	534.800,00	-268.331,70
3411	Auszahlungen für den Erwerb von immateriellem Vermögen			

Unterricht, Erziehung, Sport und Wissenschaft (Gruppe 2)

MVAG	Mittelverwendungs- und aufbringungsgruppen (1. und 2. Ebene)	RA 2023	VA 2023	RA - VA
3412	Auszahlungen für den Erwerb von Grundstücken und Grundstückseinrichtungen	1.004,40	71.000,00	-69.995,60
3413	Auszahlungen für den Erwerb von Gebäuden und Bauten	261.067,24	456.300,00	-195.232,76
3414	Auszahlungen für den Erwerb von technischen Anlagen, Fahrzeuge und Maschinen			
3415	Auszahlungen für den Erwerb von Amts-, Betriebs- und Geschäftsausstattung	4.396,66	7.500,00	-3.103,34
3416	Auszahlungen für den Erwerb von Kulturgütern			
3417	Auszahlungen für den Erwerb von Beteiligungen			
342	Auszahlungen von gewährten Darlehen sowie gewährten Vorschüssen	0,00	0,00	0,00
3421	Auszahlung von Darlehen an Träger des öffentlichen Rechts			
3422	Auszahlung von Darlehen an Beteiligungen			
3423	Auszahlung von Darlehen an Unternehmen und Haushalte			
3425	Auszahlungen von Vorschüssen und Anzahlungen			
343	Auszahlungen aus Kapitaltransfers	0,00	0,00	0,00
3431	Kapitaltransferzahlungen an Träger des öffentlichen Rechts			
3432	Kapitaltransferzahlungen an Beteiligungen			
3433	Kapitaltransferzahlungen an Unternehmen (Finanzunternehmen)			
3434	Kapitaltransferzahlungen an Haushalte und Organisationen ohne Erwerbscharakter			
3435	Kapitaltransferzahlungen an das Ausland			
34	Summe Auszahlungen investive Gebarung	266.468,30	534.800,00	-268.331,70
SA2	Saldo (2) Geldfluss aus der Investiven Gebarung (33 – 34)	-266.468,30	-534.800,00	268.331,70
SA3	Saldo (3) Nettofinanzierungssaldo (Saldo 1 + Saldo 2)	-1.867.331,81	-2.190.000,00	322.668,19
351	Einzahlungen aus der Aufnahme von Finanzschulden	0,00	0,00	0,00
3511	Einzahlungen aus empfangenen Darlehen von öffentlichen Körperschaften und Rechtsträgern			
3512	Einzahlungen aus empfangenen Darlehen von Beteiligungen			
3513	Einzahlungen aus empfangenen Darlehen von Unternehmen und privaten Haushalten			
3514	Einzahlungen aus Finanzschulden (Finanzunternehmen)			
353	Einzahlungen infolge eines Kapitaltausch bei derivativen Finanzinstrumenten mit Grundgeschäft	0,00	0,00	0,00
3530	Einzahlungen infolge eines Kapitaltausch bei derivativen Finanzinstrumenten mit Grundgeschäft			
355	Einzahlungen aus dem Abgang von Finanzinstrumenten	0,00	0,00	0,00
3550	Einzahlungen aus dem Abgang von Finanzinstrumenten			
35	Summe Einzahlungen aus der Finanzierungstätigkeit	0,00	0,00	0,00
361	Auszahlungen aus der Tilgung von Finanzschulden	37.975,47	38.000,00	-24,53

Unterricht, Erziehung, Sport und Wissenschaft (Gruppe 2)

MVAG	Mittelverwendungs- und aufbringungsgruppen (1. und 2. Ebene)	RA 2023	VA 2023	RA - VA
3611	Auszahlungen aus empfangenen Darlehen von öffentlichen Körperschaften und Rechtsträgern			
3612	Auszahlungen aus empfangenen Darlehen von Beteiligungen			
3613	Auszahlungen aus empfangenen Darlehen von Unternehmen und privaten Haushalten			
3614	Auszahlungen aus Finanzschulden	37.975,47	38.000,00	-24,53
3615	Auszahlung aus der Rückzahlung von Leasingverbindlichkeiten			
363	Auszahlungen infolge eines Kapitaltausch bei derivativen Finanzinstrumenten mit Grundgeschäft	0,00	0,00	0,00
3630	Auszahlungen infolge eines Kapitaltausch bei derivativen Finanzinstrumenten mit Grundgeschäft			
365	Auszahlungen für den Erwerb von Finanzinstrumenten	0,00	0,00	0,00
3650	Auszahlungen für den Erwerb von Finanzinstrumenten			
36	Summe Auszahlungen aus der Finanzierungstätigkeit	37.975,47	38.000,00	-24,53
SA4	Saldo (4) Geldfluss aus der Finanzierungstätigkeit (35 – 36)	-37.975,47	-38.000,00	24,53
SA5	Saldo (5) Geldfluss aus der voranschlagswirksamen Gebarung (Saldo 3 + Saldo 4)	-1.905.307,28	-2.228.000,00	322.692,72

Kunst, Kultur und Kultus (Gruppe 3)

MVAG	Mittelverwendungs- und aufbringungsgruppen (1. und 2. Ebene)	RA 2023	VA 2023	RA - VA
311	Einzahlungen aus der operativen Verwaltungstätigkeit	477.326,44	452.500,00	24.826,44
3111	Einzahlungen aus eigenen Abgaben			
3112	Einzahlungen aus Ertragsanteilen			
3113	Einzahlungen aus Gebühren			
3114	Einzahlungen aus Leistungen	185.690,60	161.500,00	24.190,60
3115	Einzahlungen aus Besitz und wirtschaftlicher Tätigkeit			
3116	Einzahlungen aus Veräußerung von geringwertigen Wirtschaftsgütern (GWG) und sonstige Einzahlungen	291.635,84	291.000,00	635,84
312	Einzahlungen aus Transfers (ohne Kapitaltransfers)	309.849,21	285.600,00	24.249,21
3121	Transferzahlungen von Trägern des öffentlichen Rechts	309.849,21	285.600,00	24.249,21
3122	Transferzahlungen von Beteiligten			
3123	Transferzahlungen von Unternehmen (inkl. Finanzunternehmen)			
3124	Transferzahlungen von Haushalte und Organisationen ohne Erwerbscharakter			
3125	Transferzahlungen vom Ausland			
3126	Investitions- und Tilgungszuschüsse zwischen Unternehmungen und Betrieben der Gebietskörperschaft und der Gebietskörperschaft			
313	Einzahlungen aus Finanzerträgen	0,00	0,00	0,00
3131	Einzahlungen aus Zinserträgen			
3133	Einzahlungen aus Gewinnentnahmen von marktbestimmten Betrieben			
3134	Sonstige Einzahlungen aus Finanzerträgen			
3135	Einzahlungen aus Dividenden/Gewinnausschüttungen			
31	Summe Einzahlungen operative Gebarung	787.175,65	738.100,00	49.075,65
321	Auszahlungen aus Personalaufwand	640.671,47	611.200,00	29.471,47
3211	Auszahlungen für Personalaufwand Bezüge, Nebengebühren, und Mehrleistungsvergütungen)	514.463,22	492.300,00	22.163,22
3212	Auszahlungen für gesetzliche und freiwillige Sozialaufwendungen	126.208,25	118.900,00	7.308,25
3213	Auszahlungen aus sonstigem Personalaufwand			
322	Auszahlungen aus Sachaufwand (ohne Transferaufwand)	637.205,90	672.200,00	-34.994,10
3221	Auszahlungen für Gebrauchs- und Verbrauchsgüter, Handelswaren	7.683,01	26.000,00	-18.316,99
3222	Auszahlungen für Verwaltungs- und Betriebsaufwand	11.726,53	14.000,00	-2.273,47
3223	Auszahlungen für Leasing- und Mietaufwand	64.296,58	89.900,00	-25.603,42
3224	Auszahlungen für Instandhaltung	218.528,28	202.300,00	16.228,28
3225	Sonstige Auszahlungen aus Sachaufwand	334.971,50	340.000,00	-5.028,50
323	Auszahlungen aus Transfers (ohne Kapitaltransfers)	34.542,00	33.000,00	1.542,00
3231	Transferzahlungen an Träger des öffentlichen Rechts			
3232	Transferzahlungen an Beteiligten			
3233	Transferzahlungen an Unternehmen (inkl. Finanzunternehmen)			

Kunst, Kultur und Kultus (Gruppe 3)

MVAG	Mittelverwendungs- und aufbringungsgruppen (1. und 2. Ebene)	RA 2023	VA 2023	RA - VA
3234	Transferzahlungen an Haushalte und Organisationen ohne Erwerbscharakter	34.542,00	33.000,00	1.542,00
3235	Transferzahlungen an das Ausland			
3236	Investitions- und Tilgungszuschüsse zwischen Unternehmungen und Betrieben der Gebietskörperschaft und der Gebietskörperschaft			
324	Auszahlungen aus Finanzaufwand	0,00	0,00	0,00
3241	Auszahlungen für Zinsaufwand, für Finanzierungsleasing, für Forderungskauf, für Finanzschulden und derivative Finanzinstrumente			
3242	Auszahlungen für Zinsen aus derivativen Finanzinstrumenten ohne Grundgeschäft			
3243	Auszahlung aus Gewinnentnahmen von marktbestimmten Betrieben			
3244	Sonstige Auszahlungen aus Finanzaufwendungen			
32	Summe Auszahlungen operative Gebarung	1.312.419,37	1.316.400,00	-3.980,63
SA1	Saldo (1) Geldfluss aus der Operativen Gebarung (31 – 32)	-525.243,72	-578.300,00	53.056,28
331	Einzahlungen aus der Investitionstätigkeit	0,00	0,00	0,00
3311	Einzahlungen aus der Veräußerung von immateriellem Vermögen			
3312	Einzahlungen aus der Veräußerung von Grundstücken und Grundstückeinrichtungen			
3313	Einzahlungen aus der Veräußerung von Gebäuden und Bauten			
3314	Einzahlungen aus der Veräußerung von technischen Anlagen, Fahrzeuge und Maschinen			
3315	Einzahlungen aus der Veräußerung von Amts-, Betriebs- und Geschäftsausstattung			
3316	Einzahlungen aus der Veräußerung von Kulturgütern			
3317	Einzahlungen aus der Veräußerung von Beteiligungen			
332	Einzahlungen aus der Rückzahlung von Darlehen sowie gewährten Vorschüssen	0,00	0,00	0,00
3321	Einzahlungen aus Darlehen an Träger des öffentlichen Rechts			
3322	Einzahlungen aus Darlehen an Beteiligungen			
3323	Einzahlungen aus Darlehen an Unternehmen und Haushalte			
3325	Einzahlungen aus Vorschüssen und Anzahlungen			
333	Einzahlungen aus Kapitaltransfers	0,00	70.000,00	-70.000,00
3331	Kapitaltransferzahlungen von Trägern des öffentlichen Rechts		70.000,00	-70.000,00
3332	Kapitaltransferzahlungen von Beteiligungen			
3333	Kapitaltransferzahlungen von Unternehmen			
3334	Kapitaltransferzahlungen von Haushalten und Organisationen ohne Erwerbscharakter			
3335	Kapitaltransferzahlungen vom Ausland			
33	Summe Einzahlungen investive Gebarung	0,00	70.000,00	-70.000,00
341	Auszahlungen aus der Investitionstätigkeit	396.367,62	337.400,00	58.967,62
3411	Auszahlungen für den Erwerb von immateriellem Vermögen			

Kunst, Kultur und Kultus (Gruppe 3)

MVAG	Mittelverwendungs- und aufbringungsgruppen (1. und 2. Ebene)	RA 2023	VA 2023	RA - VA
3412	Auszahlungen für den Erwerb von Grundstücken und Grundstückseinrichtungen	394.267,62	333.500,00	60.767,62
3413	Auszahlungen für den Erwerb von Gebäuden und Bauten			
3414	Auszahlungen für den Erwerb von technischen Anlagen, Fahrzeuge und Maschinen			
3415	Auszahlungen für den Erwerb von Amts-, Betriebs- und Geschäftsausstattung	2.100,00	3.900,00	-1.800,00
3416	Auszahlungen für den Erwerb von Kulturgütern			
3417	Auszahlungen für den Erwerb von Beteiligungen			
342	Auszahlungen von gewährten Darlehen sowie gewährten Vorschüssen	0,00	0,00	0,00
3421	Auszahlung von Darlehen an Träger des öffentlichen Rechts			
3422	Auszahlung von Darlehen an Beteiligungen			
3423	Auszahlung von Darlehen an Unternehmen und Haushalte			
3425	Auszahlungen von Vorschüssen und Anzahlungen			
343	Auszahlungen aus Kapitaltransfers	50.000,00	70.000,00	-20.000,00
3431	Kapitaltransferzahlungen an Träger des öffentlichen Rechts			
3432	Kapitaltransferzahlungen an Beteiligungen			
3433	Kapitaltransferzahlungen an Unternehmen (Finanzunternehmen)			
3434	Kapitaltransferzahlungen an Haushalte und Organisationen ohne Erwerbscharakter	50.000,00	70.000,00	-20.000,00
3435	Kapitaltransferzahlungen an das Ausland			
34	Summe Auszahlungen investive Gebarung	446.367,62	407.400,00	38.967,62
SA2	Saldo (2) Geldfluss aus der Investiven Gebarung (33 – 34)	-446.367,62	-337.400,00	-108.967,62
SA3	Saldo (3) Nettofinanzierungssaldo (Saldo 1 + Saldo 2)	-971.611,34	-915.700,00	-55.911,34
351	Einzahlungen aus der Aufnahme von Finanzschulden	0,00	0,00	0,00
3511	Einzahlungen aus empfangenen Darlehen von öffentlichen Körperschaften und Rechtsträgern			
3512	Einzahlungen aus empfangenen Darlehen von Beteiligungen			
3513	Einzahlungen aus empfangenen Darlehen von Unternehmen und privaten Haushalten			
3514	Einzahlungen aus Finanzschulden (Finanzunternehmen)			
353	Einzahlungen infolge eines Kapitaltausch bei derivativen Finanzinstrumenten mit Grundgeschäft	0,00	0,00	0,00
3530	Einzahlungen infolge eines Kapitaltausch bei derivativen Finanzinstrumenten mit Grundgeschäft			
355	Einzahlungen aus dem Abgang von Finanzinstrumenten	0,00	0,00	0,00
3550	Einzahlungen aus dem Abgang von Finanzinstrumenten			
35	Summe Einzahlungen aus der Finanzierungstätigkeit	0,00	0,00	0,00
361	Auszahlungen aus der Tilgung von Finanzschulden	0,00	0,00	0,00

Kunst, Kultur und Kultus (Gruppe 3)

MVAG	Mittelverwendungs- und aufbringungsgruppen (1. und 2. Ebene)	RA 2023	VA 2023	RA - VA
3611	Auszahlungen aus empfangenen Darlehen von öffentlichen Körperschaften und Rechtsträgern			
3612	Auszahlungen aus empfangenen Darlehen von Beteiligungen			
3613	Auszahlungen aus empfangenen Darlehen von Unternehmen und privaten Haushalten			
3614	Auszahlungen aus Finanzschulden			
3615	Auszahlung aus der Rückzahlung von Leasingverbindlichkeiten			
363	Auszahlungen infolge eines Kapitaltausch bei derivativen Finanzinstrumenten mit Grundgeschäft	0,00	0,00	0,00
3630	Auszahlungen infolge eines Kapitaltausch bei derivativen Finanzinstrumenten mit Grundgeschäft			
365	Auszahlungen für den Erwerb von Finanzinstrumenten	0,00	0,00	0,00
3650	Auszahlungen für den Erwerb von Finanzinstrumenten			
36	Summe Auszahlungen aus der Finanzierungstätigkeit	0,00	0,00	0,00
SA4	Saldo (4) Geldfluss aus der Finanzierungstätigkeit (35 – 36)	0,00	0,00	0,00
SA5	Saldo (5) Geldfluss aus der voranschlagswirksamen Gebarung (Saldo 3 + Saldo 4)	-971.611,34	-915.700,00	-55.911,34

Soziale Wohlfahrt und Wohnbauförderung (Gruppe 4)

MVAG	Mittelverwendungs- und aufbringungsgruppen (1. und 2. Ebene)	RA 2023	VA 2023	RA - VA
311	Einzahlungen aus der operativen Verwaltungstätigkeit	287,58	31.000,00	-30.712,42
3111	Einzahlungen aus eigenen Abgaben			
3112	Einzahlungen aus Ertragsanteilen			
3113	Einzahlungen aus Gebühren			
3114	Einzahlungen aus Leistungen			
3115	Einzahlungen aus Besitz und wirtschaftlicher Tätigkeit			
3116	Einzahlungen aus Veräußerung von geringwertigen Wirtschaftsgütern (GWG) und sonstige Einzahlungen	287,58	31.000,00	-30.712,42
312	Einzahlungen aus Transfers (ohne Kapitaltransfers)	7.092,10	3.500,00	3.592,10
3121	Transferzahlungen von Trägern des öffentlichen Rechts	7.092,10	3.500,00	3.592,10
3122	Transferzahlungen von Beteiligten			
3123	Transferzahlungen von Unternehmen (inkl. Finanzunternehmen)			
3124	Transferzahlungen von Haushalte und Organisationen ohne Erwerbscharakter			
3125	Transferzahlungen vom Ausland			
3126	Investitions- und Tilgungszuschüsse zwischen Unternehmungen und Betrieben der Gebietskörperschaft und der Gebietskörperschaft			
313	Einzahlungen aus Finanzerträgen	0,00	0,00	0,00
3131	Einzahlungen aus Zinserträgen			
3133	Einzahlungen aus Gewinnentnahmen von marktbestimmten Betrieben			
3134	Sonstige Einzahlungen aus Finanzerträgen			
3135	Einzahlungen aus Dividenden/Gewinnausschüttungen			
31	Summe Einzahlungen operative Gebarung	7.379,68	34.500,00	-27.120,32
321	Auszahlungen aus Personalaufwand	175.087,56	176.400,00	-1.312,44
3211	Auszahlungen für Personalaufwand Bezüge, Nebengebühren, und Mehrleistungsvergütungen)	146.678,17	146.100,00	578,17
3212	Auszahlungen für gesetzliche und freiwillige Sozialaufwendungen	28.409,39	30.300,00	-1.890,61
3213	Auszahlungen aus sonstigem Personalaufwand			
322	Auszahlungen aus Sachaufwand (ohne Transferaufwand)	26.420,50	23.300,00	3.120,50
3221	Auszahlungen für Gebrauchs- und Verbrauchsgüter, Handelswaren	13.966,20	10.300,00	3.666,20
3222	Auszahlungen für Verwaltungs- und Betriebsaufwand	1.838,31	1.700,00	138,31
3223	Auszahlungen für Leasing- und Mietaufwand		1.000,00	-1.000,00
3224	Auszahlungen für Instandhaltung	298,32	5.000,00	-4.701,68
3225	Sonstige Auszahlungen aus Sachaufwand	10.317,67	5.300,00	5.017,67
323	Auszahlungen aus Transfers (ohne Kapitaltransfers)	1.349.135,50	1.247.100,00	102.035,50
3231	Transferzahlungen an Träger des öffentlichen Rechts	1.331.803,16	1.228.000,00	103.803,16
3232	Transferzahlungen an Beteiligten			
3233	Transferzahlungen an Unternehmen (inkl. Finanzunternehmen)			

Soziale Wohlfahrt und Wohnbauförderung (Gruppe 4)

MVAG	Mittelverwendungs- und aufbringungsgruppen (1. und 2. Ebene)	RA 2023	VA 2023	RA - VA
3234	Transferzahlungen an Haushalte und Organisationen ohne Erwerbscharakter	17.332,34	19.100,00	-1.767,66
3235	Transferzahlungen an das Ausland			
3236	Investitions- und Tilgungszuschüsse zwischen Unternehmungen und Betrieben der Gebietskörperschaft und der Gebietskörperschaft			
324	Auszahlungen aus Finanzaufwand	0,00	0,00	0,00
3241	Auszahlungen für Zinsaufwand, für Finanzierungsleasing, für Forderungskauf, für Finanzschulden und derivative Finanzinstrumente			
3242	Auszahlungen für Zinsen aus derivativen Finanzinstrumenten ohne Grundgeschäft			
3243	Auszahlung aus Gewinnentnahmen von marktbestimmten Betrieben			
3244	Sonstige Auszahlungen aus Finanzaufwendungen			
32	Summe Auszahlungen operative Gebarung	1.550.643,56	1.446.800,00	103.843,56
SA1	Saldo (1) Geldfluss aus der Operativen Gebarung (31 – 32)	-1.543.263,88	-1.412.300,00	-130.963,88
331	Einzahlungen aus der Investitionstätigkeit	0,00	0,00	0,00
3311	Einzahlungen aus der Veräußerung von immateriellem Vermögen			
3312	Einzahlungen aus der Veräußerung von Grundstücken und Grundstückeinrichtungen			
3313	Einzahlungen aus der Veräußerung von Gebäuden und Bauten			
3314	Einzahlungen aus der Veräußerung von technischen Anlagen, Fahrzeuge und Maschinen			
3315	Einzahlungen aus der Veräußerung von Amts-, Betriebs- und Geschäftsausstattung			
3316	Einzahlungen aus der Veräußerung von Kulturgütern			
3317	Einzahlungen aus der Veräußerung von Beteiligungen			
332	Einzahlungen aus der Rückzahlung von Darlehen sowie gewährten Vorschüssen	0,00	0,00	0,00
3321	Einzahlungen aus Darlehen an Träger des öffentlichen Rechts			
3322	Einzahlungen aus Darlehen an Beteiligungen			
3323	Einzahlungen aus Darlehen an Unternehmen und Haushalte			
3325	Einzahlungen aus Vorschüssen und Anzahlungen			
333	Einzahlungen aus Kapitaltransfers	0,00	0,00	0,00
3331	Kapitaltransferzahlungen von Trägern des öffentlichen Rechts			
3332	Kapitaltransferzahlungen von Beteiligungen			
3333	Kapitaltransferzahlungen von Unternehmen			
3334	Kapitaltransferzahlungen von Haushalten und Organisationen ohne Erwerbscharakter			
3335	Kapitaltransferzahlungen vom Ausland			
33	Summe Einzahlungen investive Gebarung	0,00	0,00	0,00
341	Auszahlungen aus der Investitionstätigkeit	0,00	0,00	0,00
3411	Auszahlungen für den Erwerb von immateriellem Vermögen			

Soziale Wohlfahrt und Wohnbauförderung (Gruppe 4)

MVAG	Mittelverwendungs- und aufbringungsgruppen (1. und 2. Ebene)	RA 2023	VA 2023	RA - VA
3412	Auszahlungen für den Erwerb von Grundstücken und Grundstückseinrichtungen			
3413	Auszahlungen für den Erwerb von Gebäuden und Bauten			
3414	Auszahlungen für den Erwerb von technischen Anlagen, Fahrzeuge und Maschinen			
3415	Auszahlungen für den Erwerb von Amts-, Betriebs- und Geschäftsausstattung			
3416	Auszahlungen für den Erwerb von Kulturgütern			
3417	Auszahlungen für den Erwerb von Beteiligungen			
342	Auszahlungen von gewährten Darlehen sowie gewährten Vorschüssen	0,00	0,00	0,00
3421	Auszahlung von Darlehen an Träger des öffentlichen Rechts			
3422	Auszahlung von Darlehen an Beteiligungen			
3423	Auszahlung von Darlehen an Unternehmen und Haushalte			
3425	Auszahlungen von Vorschüssen und Anzahlungen			
343	Auszahlungen aus Kapitaltransfers	0,00	0,00	0,00
3431	Kapitaltransferzahlungen an Träger des öffentlichen Rechts			
3432	Kapitaltransferzahlungen an Beteiligungen			
3433	Kapitaltransferzahlungen an Unternehmen (Finanzunternehmen)			
3434	Kapitaltransferzahlungen an Haushalte und Organisationen ohne Erwerbscharakter			
3435	Kapitaltransferzahlungen an das Ausland			
34	Summe Auszahlungen investive Gebarung	0,00	0,00	0,00
SA2	Saldo (2) Geldfluss aus der Investiven Gebarung (33 – 34)	0,00	0,00	0,00
SA3	Saldo (3) Nettofinanzierungssaldo (Saldo 1 + Saldo 2)	-1.543.263,88	-1.412.300,00	-130.963,88
351	Einzahlungen aus der Aufnahme von Finanzschulden	0,00	0,00	0,00
3511	Einzahlungen aus empfangenen Darlehen von öffentlichen Körperschaften und Rechtsträgern			
3512	Einzahlungen aus empfangenen Darlehen von Beteiligungen			
3513	Einzahlungen aus empfangenen Darlehen von Unternehmen und privaten Haushalten			
3514	Einzahlungen aus Finanzschulden (Finanzunternehmen)			
353	Einzahlungen infolge eines Kapitaltausch bei derivativen Finanzinstrumenten mit Grundgeschäft	0,00	0,00	0,00
3530	Einzahlungen infolge eines Kapitaltausch bei derivativen Finanzinstrumenten mit Grundgeschäft			
355	Einzahlungen aus dem Abgang von Finanzinstrumenten	0,00	0,00	0,00
3550	Einzahlungen aus dem Abgang von Finanzinstrumenten			
35	Summe Einzahlungen aus der Finanzierungstätigkeit	0,00	0,00	0,00
361	Auszahlungen aus der Tilgung von Finanzschulden	0,00	0,00	0,00

Soziale Wohlfahrt und Wohnbauförderung (Gruppe 4)

MVAG	Mittelverwendungs- und aufbringungsgruppen (1. und 2. Ebene)	RA 2023	VA 2023	RA - VA
3611	Auszahlungen aus empfangenen Darlehen von öffentlichen Körperschaften und Rechtsträgern			
3612	Auszahlungen aus empfangenen Darlehen von Beteiligungen			
3613	Auszahlungen aus empfangenen Darlehen von Unternehmen und privaten Haushalten			
3614	Auszahlungen aus Finanzschulden			
3615	Auszahlung aus der Rückzahlung von Leasingverbindlichkeiten			
363	Auszahlungen infolge eines Kapitaltausch bei derivativen Finanzinstrumenten mit Grundgeschäft	0,00	0,00	0,00
3630	Auszahlungen infolge eines Kapitaltausch bei derivativen Finanzinstrumenten mit Grundgeschäft			
365	Auszahlungen für den Erwerb von Finanzinstrumenten	0,00	0,00	0,00
3650	Auszahlungen für den Erwerb von Finanzinstrumenten			
36	Summe Auszahlungen aus der Finanzierungstätigkeit	0,00	0,00	0,00
SA4	Saldo (4) Geldfluss aus der Finanzierungstätigkeit (35 – 36)	0,00	0,00	0,00
SA5	Saldo (5) Geldfluss aus der voranschlagswirksamen Gebarung (Saldo 3 + Saldo 4)	-1.543.263,88	-1.412.300,00	-130.963,88

Gesundheit (Gruppe 5)

MVAG	Mittelverwendungs- und aufbringungsgruppen (1. und 2. Ebene)	RA 2023	VA 2023	RA - VA
311	Einzahlungen aus der operativen Verwaltungstätigkeit	33.984,08	33.000,00	984,08
3111	Einzahlungen aus eigenen Abgaben			
3112	Einzahlungen aus Ertragsanteilen			
3113	Einzahlungen aus Gebühren			
3114	Einzahlungen aus Leistungen			
3115	Einzahlungen aus Besitz und wirtschaftlicher Tätigkeit	33.612,00	31.000,00	2.612,00
3116	Einzahlungen aus Veräußerung von geringwertigen Wirtschaftsgütern (GWG) und sonstige Einzahlungen	372,08	2.000,00	-1.627,92
312	Einzahlungen aus Transfers (ohne Kapitaltransfers)	1.318,93	0,00	1.318,93
3121	Transferzahlungen von Trägern des öffentlichen Rechts	1.318,93		1.318,93
3122	Transferzahlungen von Beteiligten			
3123	Transferzahlungen von Unternehmen (inkl. Finanzunternehmen)			
3124	Transferzahlungen von Haushalte und Organisationen ohne Erwerbscharakter			
3125	Transferzahlungen vom Ausland			
3126	Investitions- und Tilgungszuschüsse zwischen Unternehmungen und Betrieben der Gebietskörperschaft und der Gebietskörperschaft			
313	Einzahlungen aus Finanzerträgen	0,00	0,00	0,00
3131	Einzahlungen aus Zinserträgen			
3133	Einzahlungen aus Gewinnentnahmen von marktbestimmten Betrieben			
3134	Sonstige Einzahlungen aus Finanzerträgen			
3135	Einzahlungen aus Dividenden/Gewinnausschüttungen			
31	Summe Einzahlungen operative Gebarung	35.303,01	33.000,00	2.303,01
321	Auszahlungen aus Personalaufwand	0,00	0,00	0,00
3211	Auszahlungen für Personalaufwand Bezüge, Nebengebühren, und Mehrleistungsvergütungen)			
3212	Auszahlungen für gesetzliche und freiwillige Sozialaufwendungen			
3213	Auszahlungen aus sonstigem Personalaufwand			
322	Auszahlungen aus Sachaufwand (ohne Transferaufwand)	106.131,54	49.700,00	56.431,54
3221	Auszahlungen für Gebrauchs- und Verbrauchsgüter, Handelswaren		5.000,00	-5.000,00
3222	Auszahlungen für Verwaltungs- und Betriebsaufwand	10.951,93	11.800,00	-848,07
3223	Auszahlungen für Leasing- und Mietaufwand	5.817,60	5.900,00	-82,40
3224	Auszahlungen für Instandhaltung	40.009,11	12.800,00	27.209,11
3225	Sonstige Auszahlungen aus Sachaufwand	49.352,90	14.200,00	35.152,90
323	Auszahlungen aus Transfers (ohne Kapitaltransfers)	1.638.891,22	1.651.300,00	-12.408,78
3231	Transferzahlungen an Träger des öffentlichen Rechts	1.638.891,22	1.651.300,00	-12.408,78
3232	Transferzahlungen an Beteiligten			
3233	Transferzahlungen an Unternehmen (inkl. Finanzunternehmen)			

Gesundheit (Gruppe 5)

MVAG	Mittelverwendungs- und aufbringungsgruppen (1. und 2. Ebene)	RA 2023	VA 2023	RA - VA
3234	Transferzahlungen an Haushalte und Organisationen ohne Erwerbscharakter			
3235	Transferzahlungen an das Ausland			
3236	Investitions- und Tilgungszuschüsse zwischen Unternehmungen und Betrieben der Gebietskörperschaft und der Gebietskörperschaft			
324	Auszahlungen aus Finanzaufwand	7.622,13	7.600,00	22,13
3241	Auszahlungen für Zinsaufwand, für Finanzierungsleasing, für Forderungskauf, für Finanzschulden und derivative Finanzinstrumente	7.622,13	7.600,00	22,13
3242	Auszahlungen für Zinsen aus derivativen Finanzinstrumenten ohne Grundgeschäft			
3243	Auszahlung aus Gewinnentnahmen von marktbestimmten Betrieben			
3244	Sonstige Auszahlungen aus Finanzaufwendungen			
32	Summe Auszahlungen operative Gebarung	1.752.644,89	1.708.600,00	44.044,89
SA1	Saldo (1) Geldfluss aus der Operativen Gebarung (31 – 32)	-1.717.341,88	-1.675.600,00	-41.741,88
331	Einzahlungen aus der Investitionstätigkeit	0,00	0,00	0,00
3311	Einzahlungen aus der Veräußerung von immateriellem Vermögen			
3312	Einzahlungen aus der Veräußerung von Grundstücken und Grundstückeinrichtungen			
3313	Einzahlungen aus der Veräußerung von Gebäuden und Bauten			
3314	Einzahlungen aus der Veräußerung von technischen Anlagen, Fahrzeuge und Maschinen			
3315	Einzahlungen aus der Veräußerung von Amts-, Betriebs- und Geschäftsausstattung			
3316	Einzahlungen aus der Veräußerung von Kulturgütern			
3317	Einzahlungen aus der Veräußerung von Beteiligungen			
332	Einzahlungen aus der Rückzahlung von Darlehen sowie gewährten Vorschüssen	0,00	0,00	0,00
3321	Einzahlungen aus Darlehen an Träger des öffentlichen Rechts			
3322	Einzahlungen aus Darlehen an Beteiligungen			
3323	Einzahlungen aus Darlehen an Unternehmen und Haushalte			
3325	Einzahlungen aus Vorschüssen und Anzahlungen			
333	Einzahlungen aus Kapitaltransfers	0,00	0,00	0,00
3331	Kapitaltransferzahlungen von Trägern des öffentlichen Rechts			
3332	Kapitaltransferzahlungen von Beteiligungen			
3333	Kapitaltransferzahlungen von Unternehmen			
3334	Kapitaltransferzahlungen von Haushalten und Organisationen ohne Erwerbscharakter			
3335	Kapitaltransferzahlungen vom Ausland			
33	Summe Einzahlungen investive Gebarung	0,00	0,00	0,00
341	Auszahlungen aus der Investitionstätigkeit	0,00	55.000,00	-55.000,00
3411	Auszahlungen für den Erwerb von immateriellem Vermögen			

Gesundheit (Gruppe 5)

MVAG	Mittelverwendungs- und aufbringungsgruppen (1. und 2. Ebene)	RA 2023	VA 2023	RA - VA
3412	Auszahlungen für den Erwerb von Grundstücken und Grundstückseinrichtungen		55.000,00	-55.000,00
3413	Auszahlungen für den Erwerb von Gebäuden und Bauten			
3414	Auszahlungen für den Erwerb von technischen Anlagen, Fahrzeuge und Maschinen			
3415	Auszahlungen für den Erwerb von Amts-, Betriebs- und Geschäftsausstattung			
3416	Auszahlungen für den Erwerb von Kulturgütern			
3417	Auszahlungen für den Erwerb von Beteiligungen			
342	Auszahlungen von gewährten Darlehen sowie gewährten Vorschüssen	0,00	0,00	0,00
3421	Auszahlung von Darlehen an Träger des öffentlichen Rechts			
3422	Auszahlung von Darlehen an Beteiligungen			
3423	Auszahlung von Darlehen an Unternehmen und Haushalte			
3425	Auszahlungen von Vorschüssen und Anzahlungen			
343	Auszahlungen aus Kapitaltransfers	0,00	0,00	0,00
3431	Kapitaltransferzahlungen an Träger des öffentlichen Rechts			
3432	Kapitaltransferzahlungen an Beteiligungen			
3433	Kapitaltransferzahlungen an Unternehmen (Finanzunternehmen)			
3434	Kapitaltransferzahlungen an Haushalte und Organisationen ohne Erwerbscharakter			
3435	Kapitaltransferzahlungen an das Ausland			
34	Summe Auszahlungen investive Gebarung	0,00	55.000,00	-55.000,00
SA2	Saldo (2) Geldfluss aus der Investiven Gebarung (33 – 34)	0,00	-55.000,00	55.000,00
SA3	Saldo (3) Nettofinanzierungssaldo (Saldo 1 + Saldo 2)	-1.717.341,88	-1.730.600,00	13.258,12
351	Einzahlungen aus der Aufnahme von Finanzschulden	0,00	0,00	0,00
3511	Einzahlungen aus empfangenen Darlehen von öffentlichen Körperschaften und Rechtsträgern			
3512	Einzahlungen aus empfangenen Darlehen von Beteiligungen			
3513	Einzahlungen aus empfangenen Darlehen von Unternehmen und privaten Haushalten			
3514	Einzahlungen aus Finanzschulden (Finanzunternehmen)			
353	Einzahlungen infolge eines Kapitaltausch bei derivativen Finanzinstrumenten mit Grundgeschäft	0,00	0,00	0,00
3530	Einzahlungen infolge eines Kapitaltausch bei derivativen Finanzinstrumenten mit Grundgeschäft			
355	Einzahlungen aus dem Abgang von Finanzinstrumenten	0,00	0,00	0,00
3550	Einzahlungen aus dem Abgang von Finanzinstrumenten			
35	Summe Einzahlungen aus der Finanzierungstätigkeit	0,00	0,00	0,00
361	Auszahlungen aus der Tilgung von Finanzschulden	20.832,00	20.800,00	32,00

Gesundheit (Gruppe 5)

MVAG	Mittelverwendungs- und aufbringungsgruppen (1. und 2. Ebene)	RA 2023	VA 2023	RA - VA
3611	Auszahlungen aus empfangenen Darlehen von öffentlichen Körperschaften und Rechtsträgern			
3612	Auszahlungen aus empfangenen Darlehen von Beteiligungen			
3613	Auszahlungen aus empfangenen Darlehen von Unternehmen und privaten Haushalten			
3614	Auszahlungen aus Finanzschulden	20.832,00	20.800,00	32,00
3615	Auszahlung aus der Rückzahlung von Leasingverbindlichkeiten			
363	Auszahlungen infolge eines Kapitaltausch bei derivativen Finanzinstrumenten mit Grundgeschäft	0,00	0,00	0,00
3630	Auszahlungen infolge eines Kapitaltausch bei derivativen Finanzinstrumenten mit Grundgeschäft			
365	Auszahlungen für den Erwerb von Finanzinstrumenten	0,00	0,00	0,00
3650	Auszahlungen für den Erwerb von Finanzinstrumenten			
36	Summe Auszahlungen aus der Finanzierungstätigkeit	20.832,00	20.800,00	32,00
SA4	Saldo (4) Geldfluss aus der Finanzierungstätigkeit (35 – 36)	-20.832,00	-20.800,00	-32,00
SA5	Saldo (5) Geldfluss aus der voranschlagswirksamen Gebarung (Saldo 3 + Saldo 4)	-1.738.173,88	-1.751.400,00	13.226,12

Straßen- und Wasserbau, Verkehr (Gruppe 6)

MVAG	Mittelverwendungs- und aufbringungsgruppen (1. und 2. Ebene)	RA 2023	VA 2023	RA - VA
311	Einzahlungen aus der operativen Verwaltungstätigkeit	341.266,24	516.000,00	-174.733,76
3111	Einzahlungen aus eigenen Abgaben			
3112	Einzahlungen aus Ertragsanteilen			
3113	Einzahlungen aus Gebühren			
3114	Einzahlungen aus Leistungen			
3115	Einzahlungen aus Besitz und wirtschaftlicher Tätigkeit			
3116	Einzahlungen aus Veräußerung von geringwertigen Wirtschaftsgütern (GWG) und sonstige Einzahlungen	341.266,24	516.000,00	-174.733,76
312	Einzahlungen aus Transfers (ohne Kapitaltransfers)	470.442,08	447.300,00	23.142,08
3121	Transferzahlungen von Trägern des öffentlichen Rechts	322.296,88	277.300,00	44.996,88
3122	Transferzahlungen von Beteiligten			
3123	Transferzahlungen von Unternehmen (inkl. Finanzunternehmen)			
3124	Transferzahlungen von Haushalte und Organisationen ohne Erwerbscharakter	148.145,20	170.000,00	-21.854,80
3125	Transferzahlungen vom Ausland			
3126	Investitions- und Tilgungszuschüsse zwischen Unternehmungen und Betrieben der Gebietskörperschaft und der Gebietskörperschaft			
313	Einzahlungen aus Finanzerträgen	0,00	0,00	0,00
3131	Einzahlungen aus Zinserträgen			
3133	Einzahlungen aus Gewinnentnahmen von marktbestimmten Betrieben			
3134	Sonstige Einzahlungen aus Finanzerträgen			
3135	Einzahlungen aus Dividenden/Gewinnausschüttungen			
31	Summe Einzahlungen operative Gebarung	811.708,32	963.300,00	-151.591,68
321	Auszahlungen aus Personalaufwand	2.312,38	8.600,00	-6.287,62
3211	Auszahlungen für Personalaufwand Bezüge, Nebengebühren, und Mehrleistungsvergütungen)	1.854,73	4.800,00	-2.945,27
3212	Auszahlungen für gesetzliche und freiwillige Sozialaufwendungen	457,65	3.800,00	-3.342,35
3213	Auszahlungen aus sonstigem Personalaufwand			
322	Auszahlungen aus Sachaufwand (ohne Transferaufwand)	642.306,34	763.100,00	-120.793,66
3221	Auszahlungen für Gebrauchs- und Verbrauchsgüter, Handelswaren	7.106,87	6.200,00	906,87
3222	Auszahlungen für Verwaltungs- und Betriebsaufwand	100,48	100,00	0,48
3223	Auszahlungen für Leasing- und Mietaufwand	47.298,28	50.100,00	-2.801,72
3224	Auszahlungen für Instandhaltung	172.325,50	127.700,00	44.625,50
3225	Sonstige Auszahlungen aus Sachaufwand	415.475,21	579.000,00	-163.524,79
323	Auszahlungen aus Transfers (ohne Kapitaltransfers)	90.487,52	83.700,00	6.787,52
3231	Transferzahlungen an Träger des öffentlichen Rechts	90.487,52	83.700,00	6.787,52
3232	Transferzahlungen an Beteiligten			
3233	Transferzahlungen an Unternehmen (inkl. Finanzunternehmen)			

Straßen- und Wasserbau, Verkehr (Gruppe 6)

MVAG	Mittelverwendungs- und aufbringungsgruppen (1. und 2. Ebene)	RA 2023	VA 2023	RA - VA
3234	Transferzahlungen an Haushalte und Organisationen ohne Erwerbscharakter			
3235	Transferzahlungen an das Ausland			
3236	Investitions- und Tilgungszuschüsse zwischen Unternehmungen und Betrieben der Gebietskörperschaft und der Gebietskörperschaft			
324	Auszahlungen aus Finanzaufwand	13.751,84	13.500,00	251,84
3241	Auszahlungen für Zinsaufwand, für Finanzierungsleasing, für Forderungskauf, für Finanzschulden und derivative Finanzinstrumente	13.751,84	13.500,00	251,84
3242	Auszahlungen für Zinsen aus derivativen Finanzinstrumenten ohne Grundgeschäft			
3243	Auszahlung aus Gewinnentnahmen von marktbestimmten Betrieben			
3244	Sonstige Auszahlungen aus Finanzaufwendungen			
32	Summe Auszahlungen operative Gebarung	748.858,08	868.900,00	-120.041,92
SA1	Saldo (1) Geldfluss aus der Operativen Gebarung (31 – 32)	62.850,24	94.400,00	-31.549,76
331	Einzahlungen aus der Investitionstätigkeit	0,00	0,00	0,00
3311	Einzahlungen aus der Veräußerung von immateriellem Vermögen			
3312	Einzahlungen aus der Veräußerung von Grundstücken und Grundstückeinrichtungen			
3313	Einzahlungen aus der Veräußerung von Gebäuden und Bauten			
3314	Einzahlungen aus der Veräußerung von technischen Anlagen, Fahrzeuge und Maschinen			
3315	Einzahlungen aus der Veräußerung von Amts-, Betriebs- und Geschäftsausstattung			
3316	Einzahlungen aus der Veräußerung von Kulturgütern			
3317	Einzahlungen aus der Veräußerung von Beteiligungen			
332	Einzahlungen aus der Rückzahlung von Darlehen sowie gewährten Vorschüssen	0,00	0,00	0,00
3321	Einzahlungen aus Darlehen an Träger des öffentlichen Rechts			
3322	Einzahlungen aus Darlehen an Beteiligungen			
3323	Einzahlungen aus Darlehen an Unternehmen und Haushalte			
3325	Einzahlungen aus Vorschüssen und Anzahlungen			
333	Einzahlungen aus Kapitaltransfers	0,00	0,00	0,00
3331	Kapitaltransferzahlungen von Trägern des öffentlichen Rechts			
3332	Kapitaltransferzahlungen von Beteiligungen			
3333	Kapitaltransferzahlungen von Unternehmen			
3334	Kapitaltransferzahlungen von Haushalten und Organisationen ohne Erwerbscharakter			
3335	Kapitaltransferzahlungen vom Ausland			
33	Summe Einzahlungen investive Gebarung	0,00	0,00	0,00
341	Auszahlungen aus der Investitionstätigkeit	493.036,81	801.900,00	-308.863,19
3411	Auszahlungen für den Erwerb von immateriellem Vermögen			

Straßen- und Wasserbau, Verkehr (Gruppe 6)

MVAG	Mittelverwendungs- und aufbringungsgruppen (1. und 2. Ebene)	RA 2023	VA 2023	RA - VA
3412	Auszahlungen für den Erwerb von Grundstücken und Grundstückseinrichtungen	483.856,03	794.400,00	-310.543,97
3413	Auszahlungen für den Erwerb von Gebäuden und Bauten	9.180,78	7.500,00	1.680,78
3414	Auszahlungen für den Erwerb von technischen Anlagen, Fahrzeuge und Maschinen			
3415	Auszahlungen für den Erwerb von Amts-, Betriebs- und Geschäftsausstattung			
3416	Auszahlungen für den Erwerb von Kulturgütern			
3417	Auszahlungen für den Erwerb von Beteiligungen			
342	Auszahlungen von gewährten Darlehen sowie gewährten Vorschüssen	0,00	0,00	0,00
3421	Auszahlung von Darlehen an Träger des öffentlichen Rechts			
3422	Auszahlung von Darlehen an Beteiligungen			
3423	Auszahlung von Darlehen an Unternehmen und Haushalte			
3425	Auszahlungen von Vorschüssen und Anzahlungen			
343	Auszahlungen aus Kapitaltransfers	0,00	0,00	0,00
3431	Kapitaltransferzahlungen an Träger des öffentlichen Rechts			
3432	Kapitaltransferzahlungen an Beteiligungen			
3433	Kapitaltransferzahlungen an Unternehmen (Finanzunternehmen)			
3434	Kapitaltransferzahlungen an Haushalte und Organisationen ohne Erwerbscharakter			
3435	Kapitaltransferzahlungen an das Ausland			
34	Summe Auszahlungen investive Gebarung	493.036,81	801.900,00	-308.863,19
SA2	Saldo (2) Geldfluss aus der Investiven Gebarung (33 – 34)	-493.036,81	-801.900,00	308.863,19
SA3	Saldo (3) Nettofinanzierungssaldo (Saldo 1 + Saldo 2)	-430.186,57	-707.500,00	277.313,43
351	Einzahlungen aus der Aufnahme von Finanzschulden	0,00	0,00	0,00
3511	Einzahlungen aus empfangenen Darlehen von öffentlichen Körperschaften und Rechtsträgern			
3512	Einzahlungen aus empfangenen Darlehen von Beteiligungen			
3513	Einzahlungen aus empfangenen Darlehen von Unternehmen und privaten Haushalten			
3514	Einzahlungen aus Finanzschulden (Finanzunternehmen)			
353	Einzahlungen infolge eines Kapitaltausch bei derivativen Finanzinstrumenten mit Grundgeschäft	0,00	0,00	0,00
3530	Einzahlungen infolge eines Kapitaltausch bei derivativen Finanzinstrumenten mit Grundgeschäft			
355	Einzahlungen aus dem Abgang von Finanzinstrumenten	0,00	0,00	0,00
3550	Einzahlungen aus dem Abgang von Finanzinstrumenten			
35	Summe Einzahlungen aus der Finanzierungstätigkeit	0,00	0,00	0,00
361	Auszahlungen aus der Tilgung von Finanzschulden	161.273,56	161.500,00	-226,44

Straßen- und Wasserbau, Verkehr (Gruppe 6)

MVAG	Mittelverwendungs- und aufbringungsgruppen (1. und 2. Ebene)	RA 2023	VA 2023	RA - VA
3611	Auszahlungen aus empfangenen Darlehen von öffentlichen Körperschaften und Rechtsträgern			
3612	Auszahlungen aus empfangenen Darlehen von Beteiligungen			
3613	Auszahlungen aus empfangenen Darlehen von Unternehmen und privaten Haushalten			
3614	Auszahlungen aus Finanzschulden	161.273,56	161.500,00	-226,44
3615	Auszahlung aus der Rückzahlung von Leasingverbindlichkeiten			
363	Auszahlungen infolge eines Kapitaltausch bei derivativen Finanzinstrumenten mit Grundgeschäft	0,00	0,00	0,00
3630	Auszahlungen infolge eines Kapitaltausch bei derivativen Finanzinstrumenten mit Grundgeschäft			
365	Auszahlungen für den Erwerb von Finanzinstrumenten	0,00	0,00	0,00
3650	Auszahlungen für den Erwerb von Finanzinstrumenten			
36	Summe Auszahlungen aus der Finanzierungstätigkeit	161.273,56	161.500,00	-226,44
SA4	Saldo (4) Geldfluss aus der Finanzierungstätigkeit (35 – 36)	-161.273,56	-161.500,00	226,44
SA5	Saldo (5) Geldfluss aus der voranschlagswirksamen Gebarung (Saldo 3 + Saldo 4)	-591.460,13	-869.000,00	277.539,87

Wirtschaftsförderung (Gruppe 7)

MVAG	Mittelverwendungs- und aufbringungsgruppen (1. und 2. Ebene)	RA 2023	VA 2023	RA - VA
311	Einzahlungen aus der operativen Verwaltungstätigkeit	19.129,85	16.600,00	2.529,85
3111	Einzahlungen aus eigenen Abgaben			
3112	Einzahlungen aus Ertragsanteilen			
3113	Einzahlungen aus Gebühren			
3114	Einzahlungen aus Leistungen			
3115	Einzahlungen aus Besitz und wirtschaftlicher Tätigkeit			
3116	Einzahlungen aus Veräußerung von geringwertigen Wirtschaftsgütern (GWG) und sonstige Einzahlungen	19.129,85	16.600,00	2.529,85
312	Einzahlungen aus Transfers (ohne Kapitaltransfers)	5.250,00	2.600,00	2.650,00
3121	Transferzahlungen von Trägern des öffentlichen Rechts	5.250,00	2.600,00	2.650,00
3122	Transferzahlungen von Beteiligten			
3123	Transferzahlungen von Unternehmen (inkl. Finanzunternehmen)			
3124	Transferzahlungen von Haushalte und Organisationen ohne Erwerbscharakter			
3125	Transferzahlungen vom Ausland			
3126	Investitions- und Tilgungszuschüsse zwischen Unternehmungen und Betrieben der Gebietskörperschaft und der Gebietskörperschaft			
313	Einzahlungen aus Finanzerträgen	0,00	0,00	0,00
3131	Einzahlungen aus Zinserträgen			
3133	Einzahlungen aus Gewinnentnahmen von marktbestimmten Betrieben			
3134	Sonstige Einzahlungen aus Finanzerträgen			
3135	Einzahlungen aus Dividenden/Gewinnausschüttungen			
31	Summe Einzahlungen operative Gebarung	24.379,85	19.200,00	5.179,85
321	Auszahlungen aus Personalaufwand	0,00	0,00	0,00
3211	Auszahlungen für Personalaufwand Bezüge, Nebengebühren, und Mehrleistungsvergütungen)			
3212	Auszahlungen für gesetzliche und freiwillige Sozialaufwendungen			
3213	Auszahlungen aus sonstigem Personalaufwand			
322	Auszahlungen aus Sachaufwand (ohne Transferaufwand)	16.082,30	13.800,00	2.282,30
3221	Auszahlungen für Gebrauchs- und Verbrauchsgüter, Handelswaren	66,00		66,00
3222	Auszahlungen für Verwaltungs- und Betriebsaufwand			
3223	Auszahlungen für Leasing- und Mietaufwand			
3224	Auszahlungen für Instandhaltung			
3225	Sonstige Auszahlungen aus Sachaufwand	16.016,30	13.800,00	2.216,30
323	Auszahlungen aus Transfers (ohne Kapitaltransfers)	130.076,92	85.000,00	45.076,92
3231	Transferzahlungen an Träger des öffentlichen Rechts			
3232	Transferzahlungen an Beteiligten			
3233	Transferzahlungen an Unternehmen (inkl. Finanzunternehmen)			

Wirtschaftsförderung (Gruppe 7)

MVAG	Mittelverwendungs- und aufbringungsgruppen (1. und 2. Ebene)	RA 2023	VA 2023	RA - VA
3234	Transferzahlungen an Haushalte und Organisationen ohne Erwerbscharakter	130.076,92	85.000,00	45.076,92
3235	Transferzahlungen an das Ausland			
3236	Investitions- und Tilgungszuschüsse zwischen Unternehmungen und Betrieben der Gebietskörperschaft und der Gebietskörperschaft			
324	Auszahlungen aus Finanzaufwand	0,00	0,00	0,00
3241	Auszahlungen für Zinsaufwand, für Finanzierungsleasing, für Forderungskauf, für Finanzschulden und derivative Finanzinstrumente			
3242	Auszahlungen für Zinsen aus derivativen Finanzinstrumenten ohne Grundgeschäft			
3243	Auszahlung aus Gewinnentnahmen von marktbestimmten Betrieben			
3244	Sonstige Auszahlungen aus Finanzaufwendungen			
32	Summe Auszahlungen operative Gebarung	146.159,22	98.800,00	47.359,22
SA1	Saldo (1) Geldfluss aus der Operativen Gebarung (31 – 32)	-121.779,37	-79.600,00	-42.179,37
331	Einzahlungen aus der Investitionstätigkeit	0,00	0,00	0,00
3311	Einzahlungen aus der Veräußerung von immateriellem Vermögen			
3312	Einzahlungen aus der Veräußerung von Grundstücken und Grundstückeinrichtungen			
3313	Einzahlungen aus der Veräußerung von Gebäuden und Bauten			
3314	Einzahlungen aus der Veräußerung von technischen Anlagen, Fahrzeuge und Maschinen			
3315	Einzahlungen aus der Veräußerung von Amts-, Betriebs- und Geschäftsausstattung			
3316	Einzahlungen aus der Veräußerung von Kulturgütern			
3317	Einzahlungen aus der Veräußerung von Beteiligungen			
332	Einzahlungen aus der Rückzahlung von Darlehen sowie gewährten Vorschüssen	0,00	0,00	0,00
3321	Einzahlungen aus Darlehen an Träger des öffentlichen Rechts			
3322	Einzahlungen aus Darlehen an Beteiligungen			
3323	Einzahlungen aus Darlehen an Unternehmen und Haushalte			
3325	Einzahlungen aus Vorschüssen und Anzahlungen			
333	Einzahlungen aus Kapitaltransfers	0,00	0,00	0,00
3331	Kapitaltransferzahlungen von Trägern des öffentlichen Rechts			
3332	Kapitaltransferzahlungen von Beteiligungen			
3333	Kapitaltransferzahlungen von Unternehmen			
3334	Kapitaltransferzahlungen von Haushalten und Organisationen ohne Erwerbscharakter			
3335	Kapitaltransferzahlungen vom Ausland			
33	Summe Einzahlungen investive Gebarung	0,00	0,00	0,00
341	Auszahlungen aus der Investitionstätigkeit	19.115,54	19.200,00	-84,46
3411	Auszahlungen für den Erwerb von immateriellem Vermögen			

Wirtschaftsförderung (Gruppe 7)

MVAG	Mittelverwendungs- und aufbringungsgruppen (1. und 2. Ebene)	RA 2023	VA 2023	RA - VA
3412	Auszahlungen für den Erwerb von Grundstücken und Grundstückseinrichtungen	19.115,54	19.200,00	-84,46
3413	Auszahlungen für den Erwerb von Gebäuden und Bauten			
3414	Auszahlungen für den Erwerb von technischen Anlagen, Fahrzeuge und Maschinen			
3415	Auszahlungen für den Erwerb von Amts-, Betriebs- und Geschäftsausstattung			
3416	Auszahlungen für den Erwerb von Kulturgütern			
3417	Auszahlungen für den Erwerb von Beteiligungen			
342	Auszahlungen von gewährten Darlehen sowie gewährten Vorschüssen	0,00	0,00	0,00
3421	Auszahlung von Darlehen an Träger des öffentlichen Rechts			
3422	Auszahlung von Darlehen an Beteiligungen			
3423	Auszahlung von Darlehen an Unternehmen und Haushalte			
3425	Auszahlungen von Vorschüssen und Anzahlungen			
343	Auszahlungen aus Kapitaltransfers	0,00	0,00	0,00
3431	Kapitaltransferzahlungen an Träger des öffentlichen Rechts			
3432	Kapitaltransferzahlungen an Beteiligungen			
3433	Kapitaltransferzahlungen an Unternehmen (Finanzunternehmen)			
3434	Kapitaltransferzahlungen an Haushalte und Organisationen ohne Erwerbscharakter			
3435	Kapitaltransferzahlungen an das Ausland			
34	Summe Auszahlungen investive Gebarung	19.115,54	19.200,00	-84,46
SA2	Saldo (2) Geldfluss aus der Investiven Gebarung (33 – 34)	-19.115,54	-19.200,00	84,46
SA3	Saldo (3) Nettofinanzierungssaldo (Saldo 1 + Saldo 2)	-140.894,91	-98.800,00	-42.094,91
351	Einzahlungen aus der Aufnahme von Finanzschulden	0,00	0,00	0,00
3511	Einzahlungen aus empfangenen Darlehen von öffentlichen Körperschaften und Rechtsträgern			
3512	Einzahlungen aus empfangenen Darlehen von Beteiligungen			
3513	Einzahlungen aus empfangenen Darlehen von Unternehmen und privaten Haushalten			
3514	Einzahlungen aus Finanzschulden (Finanzunternehmen)			
353	Einzahlungen infolge eines Kapitaltausch bei derivativen Finanzinstrumenten mit Grundgeschäft	0,00	0,00	0,00
3530	Einzahlungen infolge eines Kapitaltausch bei derivativen Finanzinstrumenten mit Grundgeschäft			
355	Einzahlungen aus dem Abgang von Finanzinstrumenten	0,00	0,00	0,00
3550	Einzahlungen aus dem Abgang von Finanzinstrumenten			
35	Summe Einzahlungen aus der Finanzierungstätigkeit	0,00	0,00	0,00
361	Auszahlungen aus der Tilgung von Finanzschulden	0,00	0,00	0,00

Wirtschaftsförderung (Gruppe 7)

MVAG	Mittelverwendungs- und aufbringungsgruppen (1. und 2. Ebene)	RA 2023	VA 2023	RA - VA
3611	Auszahlungen aus empfangenen Darlehen von öffentlichen Körperschaften und Rechtsträgern			
3612	Auszahlungen aus empfangenen Darlehen von Beteiligungen			
3613	Auszahlungen aus empfangenen Darlehen von Unternehmen und privaten Haushalten			
3614	Auszahlungen aus Finanzschulden			
3615	Auszahlung aus der Rückzahlung von Leasingverbindlichkeiten			
363	Auszahlungen infolge eines Kapitaltausch bei derivativen Finanzinstrumenten mit Grundgeschäft	0,00	0,00	0,00
3630	Auszahlungen infolge eines Kapitaltausch bei derivativen Finanzinstrumenten mit Grundgeschäft			
365	Auszahlungen für den Erwerb von Finanzinstrumenten	0,00	0,00	0,00
3650	Auszahlungen für den Erwerb von Finanzinstrumenten			
36	Summe Auszahlungen aus der Finanzierungstätigkeit	0,00	0,00	0,00
SA4	Saldo (4) Geldfluss aus der Finanzierungstätigkeit (35 – 36)	0,00	0,00	0,00
SA5	Saldo (5) Geldfluss aus der voranschlagswirksamen Gebarung (Saldo 3 + Saldo 4)	-140.894,91	-98.800,00	-42.094,91

Dienstleistungen (Gruppe 8)

MVAG	Mittelverwendungs- und aufbringungsgruppen (1. und 2. Ebene)	RA 2023	VA 2023	RA - VA
311	Einzahlungen aus der operativen Verwaltungstätigkeit	4.505.698,36	4.239.100,00	266.598,36
3111	Einzahlungen aus eigenen Abgaben			
3112	Einzahlungen aus Ertragsanteilen			
3113	Einzahlungen aus Gebühren	1.266.726,97	1.238.400,00	28.326,97
3114	Einzahlungen aus Leistungen	142.055,75	145.000,00	-2.944,25
3115	Einzahlungen aus Besitz und wirtschaftlicher Tätigkeit	2.486.883,16	2.655.500,00	-168.616,84
3116	Einzahlungen aus Veräußerung von geringwertigen Wirtschaftsgütern (GWG) und sonstige Einzahlungen	610.032,48	200.200,00	409.832,48
312	Einzahlungen aus Transfers (ohne Kapitaltransfers)	947.965,77	1.005.100,00	-57.134,23
3121	Transferzahlungen von Trägern des öffentlichen Rechts	947.965,77	1.005.100,00	-57.134,23
3122	Transferzahlungen von Beteiligten			
3123	Transferzahlungen von Unternehmen (inkl. Finanzunternehmen)			
3124	Transferzahlungen von Haushalte und Organisationen ohne Erwerbscharakter			
3125	Transferzahlungen vom Ausland			
3126	Investitions- und Tilgungszuschüsse zwischen Unternehmungen und Betrieben der Gebietskörperschaft und der Gebietskörperschaft			
313	Einzahlungen aus Finanzerträgen	-24,39	0,00	-24,39
3131	Einzahlungen aus Zinserträgen	-24,39		-24,39
3133	Einzahlungen aus Gewinnentnahmen von marktbestimmten Betrieben			
3134	Sonstige Einzahlungen aus Finanzerträgen			
3135	Einzahlungen aus Dividenden/Gewinnausschüttungen			
31	Summe Einzahlungen operative Gebarung	5.453.639,74	5.244.200,00	209.439,74
321	Auszahlungen aus Personalaufwand	949.555,80	937.700,00	11.855,80
3211	Auszahlungen für Personalaufwand Bezüge, Nebengebühren, und Mehrleistungsvergütungen)	749.835,66	750.800,00	-964,34
3212	Auszahlungen für gesetzliche und freiwillige Sozialaufwendungen	199.720,14	186.900,00	12.820,14
3213	Auszahlungen aus sonstigem Personalaufwand			
322	Auszahlungen aus Sachaufwand (ohne Transferaufwand)	2.555.062,69	2.520.000,00	35.062,69
3221	Auszahlungen für Gebrauchs- und Verbrauchsgüter, Handelswaren	138.751,50	159.300,00	-20.548,50
3222	Auszahlungen für Verwaltungs- und Betriebsaufwand	322.803,85	374.100,00	-51.296,15
3223	Auszahlungen für Leasing- und Mietaufwand	325.315,05	345.700,00	-20.384,95
3224	Auszahlungen für Instandhaltung	488.974,60	667.500,00	-178.525,40
3225	Sonstige Auszahlungen aus Sachaufwand	1.279.217,69	973.400,00	305.817,69
323	Auszahlungen aus Transfers (ohne Kapitaltransfers)	437.200,04	437.100,00	100,04
3231	Transferzahlungen an Träger des öffentlichen Rechts	437.200,04	437.100,00	100,04
3232	Transferzahlungen an Beteiligten			
3233	Transferzahlungen an Unternehmen (inkl. Finanzunternehmen)			

Dienstleistungen (Gruppe 8)

MVAG	Mittelverwendungs- und aufbringungsgruppen (1. und 2. Ebene)	RA 2023	VA 2023	RA - VA
3234	Transferzahlungen an Haushalte und Organisationen ohne Erwerbscharakter			
3235	Transferzahlungen an das Ausland			
3236	Investitions- und Tilgungszuschüsse zwischen Unternehmungen und Betrieben der Gebietskörperschaft und der Gebietskörperschaft			
324	Auszahlungen aus Finanzaufwand	547.427,09	524.000,00	23.427,09
3241	Auszahlungen für Zinsaufwand, für Finanzierungsleasing, für Forderungskauf, für Finanzschulden und derivative Finanzinstrumente	545.314,37	522.200,00	23.114,37
3242	Auszahlungen für Zinsen aus derivativen Finanzinstrumenten ohne Grundgeschäft			
3243	Auszahlung aus Gewinnentnahmen von marktbestimmten Betrieben			
3244	Sonstige Auszahlungen aus Finanzaufwendungen	2.112,72	1.800,00	312,72
32	Summe Auszahlungen operative Gebarung	4.489.245,62	4.418.800,00	70.445,62
SA1	Saldo (1) Geldfluss aus der Operativen Gebarung (31 – 32)	964.394,12	825.400,00	138.994,12
331	Einzahlungen aus der Investitionstätigkeit	521.397,42	678.400,00	-157.002,58
3311	Einzahlungen aus der Veräußerung von immateriellem Vermögen			
3312	Einzahlungen aus der Veräußerung von Grundstücken und Grundstückeinrichtungen	448.932,45	678.400,00	-229.467,55
3313	Einzahlungen aus der Veräußerung von Gebäuden und Bauten	72.464,97		72.464,97
3314	Einzahlungen aus der Veräußerung von technischen Anlagen, Fahrzeuge und Maschinen			
3315	Einzahlungen aus der Veräußerung von Amts-, Betriebs- und Geschäftsausstattung			
3316	Einzahlungen aus der Veräußerung von Kulturgütern			
3317	Einzahlungen aus der Veräußerung von Beteiligungen			
332	Einzahlungen aus der Rückzahlung von Darlehen sowie gewährten Vorschüssen	0,00	0,00	0,00
3321	Einzahlungen aus Darlehen an Träger des öffentlichen Rechts			
3322	Einzahlungen aus Darlehen an Beteiligungen			
3323	Einzahlungen aus Darlehen an Unternehmen und Haushalte			
3325	Einzahlungen aus Vorschüssen und Anzahlungen			
333	Einzahlungen aus Kapitaltransfers	140.243,04	269.900,00	-129.656,96
3331	Kapitaltransferzahlungen von Trägern des öffentlichen Rechts		108.400,00	-108.400,00
3332	Kapitaltransferzahlungen von Beteiligungen			
3333	Kapitaltransferzahlungen von Unternehmen			
3334	Kapitaltransferzahlungen von Haushalten und Organisationen ohne Erwerbscharakter	140.243,04	161.500,00	-21.256,96
3335	Kapitaltransferzahlungen vom Ausland			
33	Summe Einzahlungen investive Gebarung	661.640,46	948.300,00	-286.659,54
341	Auszahlungen aus der Investitionstätigkeit	406.949,68	809.900,00	-402.950,32
3411	Auszahlungen für den Erwerb von immateriellem Vermögen			

Dienstleistungen (Gruppe 8)

MVAG	Mittelverwendungs- und aufbringungsgruppen (1. und 2. Ebene)	RA 2023	VA 2023	RA - VA
3412	Auszahlungen für den Erwerb von Grundstücken und Grundstückseinrichtungen	236.744,11	624.100,00	-387.355,89
3413	Auszahlungen für den Erwerb von Gebäuden und Bauten			
3414	Auszahlungen für den Erwerb von technischen Anlagen, Fahrzeuge und Maschinen	161.628,88	160.800,00	828,88
3415	Auszahlungen für den Erwerb von Amts-, Betriebs- und Geschäftsausstattung	8.576,69	25.000,00	-16.423,31
3416	Auszahlungen für den Erwerb von Kulturgütern			
3417	Auszahlungen für den Erwerb von Beteiligungen			
342	Auszahlungen von gewährten Darlehen sowie gewährten Vorschüssen	0,00	0,00	0,00
3421	Auszahlung von Darlehen an Träger des öffentlichen Rechts			
3422	Auszahlung von Darlehen an Beteiligungen			
3423	Auszahlung von Darlehen an Unternehmen und Haushalte			
3425	Auszahlungen von Vorschüssen und Anzahlungen			
343	Auszahlungen aus Kapitaltransfers	60.000,00	60.000,00	0,00
3431	Kapitaltransferzahlungen an Träger des öffentlichen Rechts			
3432	Kapitaltransferzahlungen an Beteiligungen			
3433	Kapitaltransferzahlungen an Unternehmen (Finanzunternehmen)	60.000,00	60.000,00	
3434	Kapitaltransferzahlungen an Haushalte und Organisationen ohne Erwerbscharakter			
3435	Kapitaltransferzahlungen an das Ausland			
34	Summe Auszahlungen investive Gebarung	466.949,68	869.900,00	-402.950,32
SA2	Saldo (2) Geldfluss aus der Investiven Gebarung (33 – 34)	194.690,78	78.400,00	116.290,78
SA3	Saldo (3) Nettofinanzierungssaldo (Saldo 1 + Saldo 2)	1.159.084,90	903.800,00	255.284,90
351	Einzahlungen aus der Aufnahme von Finanzschulden	300.000,00	300.000,00	0,00
3511	Einzahlungen aus empfangenen Darlehen von öffentlichen Körperschaften und Rechtsträgern			
3512	Einzahlungen aus empfangenen Darlehen von Beteiligungen			
3513	Einzahlungen aus empfangenen Darlehen von Unternehmen und privaten Haushalten			
3514	Einzahlungen aus Finanzschulden (Finanzunternehmen)	300.000,00	300.000,00	
353	Einzahlungen infolge eines Kapitaltausch bei derivativen Finanzinstrumenten mit Grundgeschäft	0,00	0,00	0,00
3530	Einzahlungen infolge eines Kapitaltausch bei derivativen Finanzinstrumenten mit Grundgeschäft			
355	Einzahlungen aus dem Abgang von Finanzinstrumenten	0,00	0,00	0,00
3550	Einzahlungen aus dem Abgang von Finanzinstrumenten			
35	Summe Einzahlungen aus der Finanzierungstätigkeit	300.000,00	300.000,00	0,00
361	Auszahlungen aus der Tilgung von Finanzschulden	1.829.830,58	1.994.000,00	-164.169,42

Dienstleistungen (Gruppe 8)

MVAG	Mittelverwendungs- und aufbringungsgruppen (1. und 2. Ebene)	RA 2023	VA 2023	RA - VA
3611	Auszahlungen aus empfangenen Darlehen von öffentlichen Körperschaften und Rechtsträgern			
3612	Auszahlungen aus empfangenen Darlehen von Beteiligungen			
3613	Auszahlungen aus empfangenen Darlehen von Unternehmen und privaten Haushalten			
3614	Auszahlungen aus Finanzschulden	1.829.830,58	1.994.000,00	-164.169,42
3615	Auszahlung aus der Rückzahlung von Leasingverbindlichkeiten			
363	Auszahlungen infolge eines Kapitaltausch bei derivativen Finanzinstrumenten mit Grundgeschäft	0,00	0,00	0,00
3630	Auszahlungen infolge eines Kapitaltausch bei derivativen Finanzinstrumenten mit Grundgeschäft			
365	Auszahlungen für den Erwerb von Finanzinstrumenten	0,00	0,00	0,00
3650	Auszahlungen für den Erwerb von Finanzinstrumenten			
36	Summe Auszahlungen aus der Finanzierungstätigkeit	1.829.830,58	1.994.000,00	-164.169,42
SA4	Saldo (4) Geldfluss aus der Finanzierungstätigkeit (35 – 36)	-1.529.830,58	-1.694.000,00	164.169,42
SA5	Saldo (5) Geldfluss aus der voranschlagswirksamen Gebarung (Saldo 3 + Saldo 4)	-370.745,68	-790.200,00	419.454,32

Finanzwirtschaft (Gruppe 9)

MVAG	Mittelverwendungs- und aufbringungsgruppen (1. und 2. Ebene)	RA 2023	VA 2023	RA - VA
311	Einzahlungen aus der operativen Verwaltungstätigkeit	8.913.733,24	8.730.900,00	182.833,24
3111	Einzahlungen aus eigenen Abgaben	3.811.086,23	3.622.000,00	189.086,23
3112	Einzahlungen aus Ertragsanteilen	5.067.620,38	5.073.900,00	-6.279,62
3113	Einzahlungen aus Gebühren			
3114	Einzahlungen aus Leistungen	35.000,00		35.000,00
3115	Einzahlungen aus Besitz und wirtschaftlicher Tätigkeit			
3116	Einzahlungen aus Veräußerung von geringwertigen Wirtschaftsgütern (GWG) und sonstige Einzahlungen	26,63	35.000,00	-34.973,37
312	Einzahlungen aus Transfers (ohne Kapitaltransfers)	218.077,98	90.800,00	127.277,98
3121	Transferzahlungen von Trägern des öffentlichen Rechts	218.077,98	90.800,00	127.277,98
3122	Transferzahlungen von Beteiligten			
3123	Transferzahlungen von Unternehmen (inkl. Finanzunternehmen)			
3124	Transferzahlungen von Haushalte und Organisationen ohne Erwerbscharakter			
3125	Transferzahlungen vom Ausland			
3126	Investitions- und Tilgungszuschüsse zwischen Unternehmungen und Betrieben der Gebietskörperschaft und der Gebietskörperschaft			
313	Einzahlungen aus Finanzerträgen	5.695,25	1.000,00	4.695,25
3131	Einzahlungen aus Zinserträgen	5.695,25	1.000,00	4.695,25
3133	Einzahlungen aus Gewinnentnahmen von marktbestimmten Betrieben			
3134	Sonstige Einzahlungen aus Finanzerträgen			
3135	Einzahlungen aus Dividenden/Gewinnausschüttungen			
31	Summe Einzahlungen operative Gebarung	9.137.506,47	8.822.700,00	314.806,47
321	Auszahlungen aus Personalaufwand	177.684,35	173.300,00	4.384,35
3211	Auszahlungen für Personalaufwand Bezüge, Nebengebühren, und Mehrleistungsvergütungen)	143.708,04	141.300,00	2.408,04
3212	Auszahlungen für gesetzliche und freiwillige Sozialaufwendungen	33.976,31	32.000,00	1.976,31
3213	Auszahlungen aus sonstigem Personalaufwand			
322	Auszahlungen aus Sachaufwand (ohne Transferaufwand)	18.026,33	27.600,00	-9.573,67
3221	Auszahlungen für Gebrauchs- und Verbrauchsgüter, Handelswaren			
3222	Auszahlungen für Verwaltungs- und Betriebsaufwand	14.752,25	14.300,00	452,25
3223	Auszahlungen für Leasing- und Mietaufwand			
3224	Auszahlungen für Instandhaltung			
3225	Sonstige Auszahlungen aus Sachaufwand	3.274,08	13.300,00	-10.025,92
323	Auszahlungen aus Transfers (ohne Kapitaltransfers)	0,00	0,00	0,00
3231	Transferzahlungen an Träger des öffentlichen Rechts			
3232	Transferzahlungen an Beteiligten			
3233	Transferzahlungen an Unternehmen (inkl. Finanzunternehmen)			

Finanzwirtschaft (Gruppe 9)

MVAG	Mittelverwendungs- und aufbringungsgruppen (1. und 2. Ebene)	RA 2023	VA 2023	RA - VA
3234	Transferzahlungen an Haushalte und Organisationen ohne Erwerbscharakter			
3235	Transferzahlungen an das Ausland			
3236	Investitions- und Tilgungszuschüsse zwischen Unternehmungen und Betrieben der Gebietskörperschaft und der Gebietskörperschaft			
324	Auszahlungen aus Finanzaufwand	11.688,19	8.000,00	3.688,19
3241	Auszahlungen für Zinsaufwand, für Finanzierungsleasing, für Forderungskauf, für Finanzschulden und derivative Finanzinstrumente			
3242	Auszahlungen für Zinsen aus derivativen Finanzinstrumenten ohne Grundgeschäft			
3243	Auszahlung aus Gewinnentnahmen von marktbestimmten Betrieben			
3244	Sonstige Auszahlungen aus Finanzaufwendungen	11.688,19	8.000,00	3.688,19
32	Summe Auszahlungen operative Gebarung	207.398,87	208.900,00	-1.501,13
SA1	Saldo (1) Geldfluss aus der Operativen Gebarung (31 – 32)	8.930.107,60	8.613.800,00	316.307,60
331	Einzahlungen aus der Investitionstätigkeit	0,00	0,00	0,00
3311	Einzahlungen aus der Veräußerung von immateriellem Vermögen			
3312	Einzahlungen aus der Veräußerung von Grundstücken und Grundstückeinrichtungen			
3313	Einzahlungen aus der Veräußerung von Gebäuden und Bauten			
3314	Einzahlungen aus der Veräußerung von technischen Anlagen, Fahrzeuge und Maschinen			
3315	Einzahlungen aus der Veräußerung von Amts-, Betriebs- und Geschäftsausstattung			
3316	Einzahlungen aus der Veräußerung von Kulturgütern			
3317	Einzahlungen aus der Veräußerung von Beteiligungen			
332	Einzahlungen aus der Rückzahlung von Darlehen sowie gewährten Vorschüssen	0,00	0,00	0,00
3321	Einzahlungen aus Darlehen an Träger des öffentlichen Rechts			
3322	Einzahlungen aus Darlehen an Beteiligungen			
3323	Einzahlungen aus Darlehen an Unternehmen und Haushalte			
3325	Einzahlungen aus Vorschüssen und Anzahlungen			
333	Einzahlungen aus Kapitaltransfers	0,00	0,00	0,00
3331	Kapitaltransferzahlungen von Trägern des öffentlichen Rechts			
3332	Kapitaltransferzahlungen von Beteiligungen			
3333	Kapitaltransferzahlungen von Unternehmen			
3334	Kapitaltransferzahlungen von Haushalten und Organisationen ohne Erwerbscharakter			
3335	Kapitaltransferzahlungen vom Ausland			
33	Summe Einzahlungen investive Gebarung	0,00	0,00	0,00
341	Auszahlungen aus der Investitionstätigkeit	0,00	0,00	0,00
3411	Auszahlungen für den Erwerb von immateriellem Vermögen			

Finanzwirtschaft (Gruppe 9)

MVAG	Mittelverwendungs- und aufbringungsgruppen (1. und 2. Ebene)	RA 2023	VA 2023	RA - VA
3412	Auszahlungen für den Erwerb von Grundstücken und Grundstückseinrichtungen			
3413	Auszahlungen für den Erwerb von Gebäuden und Bauten			
3414	Auszahlungen für den Erwerb von technischen Anlagen, Fahrzeuge und Maschinen			
3415	Auszahlungen für den Erwerb von Amts-, Betriebs- und Geschäftsausstattung			
3416	Auszahlungen für den Erwerb von Kulturgütern			
3417	Auszahlungen für den Erwerb von Beteiligungen			
342	Auszahlungen von gewährten Darlehen sowie gewährten Vorschüssen	0,00	0,00	0,00
3421	Auszahlung von Darlehen an Träger des öffentlichen Rechts			
3422	Auszahlung von Darlehen an Beteiligungen			
3423	Auszahlung von Darlehen an Unternehmen und Haushalte			
3425	Auszahlungen von Vorschüssen und Anzahlungen			
343	Auszahlungen aus Kapitaltransfers	0,00	0,00	0,00
3431	Kapitaltransferzahlungen an Träger des öffentlichen Rechts			
3432	Kapitaltransferzahlungen an Beteiligungen			
3433	Kapitaltransferzahlungen an Unternehmen (Finanzunternehmen)			
3434	Kapitaltransferzahlungen an Haushalte und Organisationen ohne Erwerbscharakter			
3435	Kapitaltransferzahlungen an das Ausland			
34	Summe Auszahlungen investive Gebarung	0,00	0,00	0,00
SA2	Saldo (2) Geldfluss aus der Investiven Gebarung (33 – 34)	0,00	0,00	0,00
SA3	Saldo (3) Nettofinanzierungssaldo (Saldo 1 + Saldo 2)	8.930.107,60	8.613.800,00	316.307,60
351	Einzahlungen aus der Aufnahme von Finanzschulden	0,00	0,00	0,00
3511	Einzahlungen aus empfangenen Darlehen von öffentlichen Körperschaften und Rechtsträgern			
3512	Einzahlungen aus empfangenen Darlehen von Beteiligungen			
3513	Einzahlungen aus empfangenen Darlehen von Unternehmen und privaten Haushalten			
3514	Einzahlungen aus Finanzschulden (Finanzunternehmen)			
353	Einzahlungen infolge eines Kapitaltausch bei derivativen Finanzinstrumenten mit Grundgeschäft	0,00	0,00	0,00
3530	Einzahlungen infolge eines Kapitaltausch bei derivativen Finanzinstrumenten mit Grundgeschäft			
355	Einzahlungen aus dem Abgang von Finanzinstrumenten	0,00	0,00	0,00
3550	Einzahlungen aus dem Abgang von Finanzinstrumenten			
35	Summe Einzahlungen aus der Finanzierungstätigkeit	0,00	0,00	0,00
361	Auszahlungen aus der Tilgung von Finanzschulden	0,00	0,00	0,00

Finanzwirtschaft (Gruppe 9)

MVAG	Mittelverwendungs- und aufbringungsgruppen (1. und 2. Ebene)	RA 2023	VA 2023	RA - VA
3611	Auszahlungen aus empfangenen Darlehen von öffentlichen Körperschaften und Rechtsträgern			
3612	Auszahlungen aus empfangenen Darlehen von Beteiligungen			
3613	Auszahlungen aus empfangenen Darlehen von Unternehmen und privaten Haushalten			
3614	Auszahlungen aus Finanzschulden			
3615	Auszahlung aus der Rückzahlung von Leasingverbindlichkeiten			
363	Auszahlungen infolge eines Kapitaltausch bei derivativen Finanzinstrumenten mit Grundgeschäft	0,00	0,00	0,00
3630	Auszahlungen infolge eines Kapitaltausch bei derivativen Finanzinstrumenten mit Grundgeschäft			
365	Auszahlungen für den Erwerb von Finanzinstrumenten	0,00	0,00	0,00
3650	Auszahlungen für den Erwerb von Finanzinstrumenten			
36	Summe Auszahlungen aus der Finanzierungstätigkeit	0,00	0,00	0,00
SA4	Saldo (4) Geldfluss aus der Finanzierungstätigkeit (35 – 36)	0,00	0,00	0,00
SA5	Saldo (5) Geldfluss aus der voranschlagswirksamen Gebarung (Saldo 3 + Saldo 4)	8.930.107,60	8.613.800,00	316.307,60

Vermögenshaushalt (Anlage 1c)

AKTIVA		Code	Endbestand 31.12.2022	Endbestand 31.12.2023	Veränderung
A	Langfristiges Vermögen	10	72.991.501,78	72.400.661,96	-590.839,82
A.I	Immaterielle Vermögenswerte	101	16.162,15	21.760,11	5.597,96
A.I.1	Immaterielle Vermögenswerte	1010	16.162,15	21.760,11	5.597,96
A.II	Sachanlagen	102	64.125.687,80	63.502.923,26	-622.764,54
A.II.1	Grundstücke, Grundstückseinrichtungen und Infrastruktur	1021	18.178.325,07	17.737.262,17	-441.062,90
A.II.2	Gebäude und Bauten	1022	42.515.086,65	41.691.024,64	-824.062,01
A.II.3	Wasser- und Abwasserbauten und -anlagen	1023	1.442.042,69	1.411.667,73	-30.374,96
A.II.4	Sonderanlagen	1024	729.373,97	1.003.750,33	274.376,36
A.II.5	Technische Anlagen, Fahrzeuge und Maschinen	1025	105.353,70	222.925,70	117.572,00
A.II.6	Amts-, Betriebs- und Geschäftsausstattung	1026	595.459,98	504.088,92	-91.371,06
A.II.7	Kulturgüter	1027	560.045,74	932.203,77	372.158,03
A.II.8	Geleistete Anzahlungen für Anlagen und Anlagen in Bau	1028	0,00	0,00	0,00
A.III	Aktive Finanzinstrumente/Langfristiges Finanzvermögen	103	0,00	0,00	0,00
A.III.1	Bis zur Endfälligkeit gehaltene Finanzinstrumente	1031	0,00	0,00	0,00
A.III.2	Zur Veräußerung verfügbare Finanzinstrumente	1032	0,00	0,00	0,00
A.III.3	Partizipations- und Hybridkapital	1033	0,00	0,00	0,00
A.III.4	Derivative Finanzinstrumente ohne Grundgeschäft	1034	0,00	0,00	0,00
A.IV	Beteiligungen	104	8.847.351,83	8.875.478,59	28.126,76
A.IV.1	Beteiligungen an verbundenen Unternehmen	1041	6.034.997,70	6.073.862,22	38.864,52
A.IV.2	Beteiligungen an assoziierten Unternehmen	1042	2.812.354,13	2.801.616,37	-10.737,76
A.IV.3	Sonstige Beteiligungen	1043	0,00	0,00	0,00
A.IV.4	Verwaltete Einrichtungen, die der Kontrolle unterliegen	1044	0,00	0,00	0,00
A.V	Langfristige Forderungen	106	2.300,00	500,00	-1.800,00
A.V.1	Langfristige Forderungen aus Lieferungen und Leistungen	1061	0,00	0,00	0,00
A.V.2	Langfristige Forderungen aus gewährten Darlehen	1062	0,00	0,00	0,00
A.V.3	Sonstige langfristige Forderungen	1063	2.300,00	500,00	-1.800,00

AKTIVA		Code	Endbestand 31.12.2022	Endbestand 31.12.2023	Veränderung
B	Kurzfristiges Vermögen	11	2.516.810,22	2.612.884,74	96.074,52
B.I	Kurzfristige Forderungen	113	322.650,86	382.139,74	59.488,88
B.I.1	Kurzfristige Forderungen aus Lieferungen und Leistungen	1131	62.844,97	69.203,30	6.358,33
B.I.2	Kurzfristige Forderungen aus Abgaben	1132	216.709,65	173.181,21	-43.528,44
B.I.3	Sonstige kurzfristige Forderungen	1133	0,00	0,00	0,00
B.I.4	Sonstige kurzfristige Forderungen (nicht voranschlagswirksame Gebarung)	1134	43.096,24	139.755,23	96.658,99
B.II	Vorräte	114	10.770,00	10.770,00	0,00
B.II.1	Vorräte	1141	10.770,00	10.770,00	0,00
B.II.2	Gegebene Anzahlungen auf Vorräte	1142	0,00	0,00	0,00
B.III	Liquide Mittel	115	2.183.389,36	2.219.975,00	36.585,64
B.III.1	Kassa, Bankguthaben, Schecks	1151	2.109.420,68	2.145.302,42	35.881,74
B.III.2	Zahlungsmittelreserven	1152	73.968,68	74.672,58	703,90
B.IV	Aktive Finanzinstrumente/Kurzfristiges Finanzvermögen	116	0,00	0,00	0,00
B.IV.1	Aktive Finanzinstrumente/Kurzfristiges Finanzvermögen	1160	0,00	0,00	0,00
B.V	Aktive Rechnungsabgrenzung	117	0,00	0,00	0,00
B.V.1	Aktive Rechnungsabgrenzung	1170	0,00	0,00	0,00
Summe Aktiva (10 + 11)			75.508.312,00	75.013.546,70	-494.765,30

PASSIVA		Code	Endbestand 31.12.2022	Endbestand 31.12.2023	Veränderung
C	Nettovermögen (Ausgleichsposten)	12	41.956.466,59	43.294.589,20	1.338.122,61
C.I	Saldo der Eröffnungsbilanz	121	16.502.380,31	16.502.380,31	0,00
C.I.1	Saldo der Eröffnungsbilanz	1210	16.502.380,31	16.502.380,31	0,00
C.II	Kumuliertes Nettoergebnis	122	8.985.638,68	10.284.192,87	1.298.554,19
C.II.1	Kumuliertes Nettoergebnis	1220	8.985.638,68	10.284.192,87	1.298.554,19
C.III	Haushaltsrücklagen	123	15.923.968,68	15.924.672,58	703,90
C.III.1	Haushaltsrücklagen	1230	15.923.968,68	15.924.672,58	703,90
C.IV	Neubewertungsrücklagen (Umbewertungskonto)	124	544.478,92	583.343,44	38.864,52
C.IV.1	Neubewertungsrücklagen (Umbewertungskonto)	1240	544.478,92	583.343,44	38.864,52
C.V	Fremdwährungsumrechnungsrücklagen	125	0,00	0,00	0,00
C.V.1	Fremdwährungsumrechnungsrücklagen	1250	0,00	0,00	0,00
D	Sonderposten Investitionszuschüsse (Kapitaltransfers)	13	4.598.290,65	4.589.427,76	-8.862,89
D.I	Investitionszuschüsse	131	4.598.290,65	4.589.427,76	-8.862,89
D.I.1	Investitionszuschüsse von Trägern öffentlichen Rechts	1311	483.257,64	467.413,13	-15.844,51
D.I.2	Investitionszuschüsse von Beteiligungen	1312	0,00	0,00	0,00
D.I.3	Investitionszuschüsse von übrigen	1313	4.115.033,01	4.122.014,63	6.981,62
E	Langfristige Fremdmittel	14	28.283.486,71	26.354.240,55	-1.929.246,16
E.I	Langfristige Finanzschulden, netto	141	27.487.853,99	25.729.943,41	-1.757.910,58
E.I.1	Langfristige Finanzschulden	1411	27.487.853,99	25.729.943,41	-1.757.910,58
E.I.2	Langfristige Forderungen aus derivativen Finanzinstrumenten mit Grundgeschäft (-)	1412	0,00	0,00	0,00
E.I.3	Langfristige Verbindlichkeiten aus derivativen Finanzinstrumenten mit Grundgeschäft	1413	0,00	0,00	0,00
E.II	Langfristige Verbindlichkeiten	142	0,00	0,00	0,00
E.II.1	Langfristige Verbindlichkeiten aus Lieferungen und Leistungen	1421	0,00	0,00	0,00
E.II.2	Leasingverbindlichkeiten	1422	0,00	0,00	0,00
E.II.3	Sonstige langfristige Verbindlichkeiten	1423	0,00	0,00	0,00

PASSIVA		Code	Endbestand 31.12.2022	Endbestand 31.12.2023	Veränderung
E.III	Langfristige Rückstellungen	143	795.632,72	624.297,14	-171.335,58
E.III.1	Rückstellungen für Abfertigungen	1431	415.665,15	270.362,23	-145.302,92
E.III.2	Rückstellungen für Jubiläumszuwendungen	1432	379.967,57	353.934,91	-26.032,66
E.III.3	Rückstellungen für Haftungen	1433	0,00	0,00	0,00
E.III.4	Rückstellungen für Sanierungen von Altlasten	1434	0,00	0,00	0,00
E.III.5	Rückstellungen für Pensionen	1435	0,00	0,00	0,00
E.III.6	Sonstige langfristige Rückstellungen	1436	0,00	0,00	0,00
F	Kurzfristige Fremdmittel	15	670.068,05	775.289,19	105.221,14
F.I	Kurzfristige Finanzschulden, netto	151	0,00	0,00	0,00
F.I.1	Kurzfristige Finanzschulden	1511	0,00	0,00	0,00
F.I.2	Kurzfristige Forderungen aus derivativen Finanzinstrumenten mit Grundgeschäft (-)	1512	0,00	0,00	0,00
F.I.3	Kurzfristige Verbindlichkeiten aus derivativen Finanzinstrumenten mit Grundgeschäft	1513	0,00	0,00	0,00
F.II	Kurzfristige Verbindlichkeiten	152	569.072,58	674.293,72	105.221,14
F.II.1	Kurzfristige Verbindlichkeiten aus Lieferungen und Leistungen	1521	239.468,92	397.920,24	158.451,32
F.II.2	Kurzfristige Verbindlichkeiten aus Abgaben	1522	0,00	0,00	0,00
F.II.3	Sonstige kurzfristige Verbindlichkeiten	1523	0,00	0,00	0,00
F.II.4	Sonstige kurzfristige Verbindlichkeiten (nicht voranschlagswirksame Gebarung)	1524	329.603,66	276.373,48	-53.230,18
F.III	Kurzfristige Rückstellungen	153	100.995,47	100.995,47	0,00
F.III.1	Rückstellungen für Prozesskosten	1531	0,00	0,00	0,00
F.III.2	Rückstellungen für ausstehende Rechnungen	1532	0,00	0,00	0,00
F.III.3	Rückstellungen für nicht konsumierte Urlaube	1533	100.995,47	100.995,47	0,00
F.III.4	Sonstige kurzfristige Rückstellungen	1534	0,00	0,00	0,00
F.IV	Passive Rechnungsabgrenzung	154	0,00	0,00	0,00
F.IV.1	Passive Rechnungsabgrenzung	1540	0,00	0,00	0,00
Summe Passiva (12 + 13 + 14 + 15)			75.508.312,00	75.013.546,70	-494.765,30

Haushaltspotential (aufbauend auf der Ergebnisrechnung)

Rechnungsabschluss 2023

Marktgemeinde Leobersdorf

Haushaltspotential (aufbauend auf der Ergebnisrechnung)

MVAG	Mittelverwendungs- und -aufbringungsgruppen	Mittelaufbringung	Mittelverwendung	Saldo
211	Erträge aus der operativen Verwaltungstätigkeit	15.562.638,92		
212	Erträge aus Transfers	2.123.440,22		
213	Finanzerträge	5.670,86		
Summe Erträge (SU 21)		17.691.750,00		
2117	Nicht finanzierungswirksame operative Erträge (Auflösung von Rückstellungen und Aktivierte Eigenleistungen)	-177.485,62		
2127	Nicht finanzierungswirksamer Transferertrag (Auflösung von Investitionszuschüssen)	-27.373,34		
2136	Sonstige nicht finanzierungswirksame Finanzerträge (Auflösung von RS Bewertung von Beteiligungen und aktiven Finanzinstrumenten)			
Nicht finanzwirksame Erträge		-204.858,96		
Finanzwirksame Erträge		17.486.891,04		
221	Personalaufwand		3.296.045,94	
222	Sachaufwand (ohne Transferaufwand)		7.599.060,14	
223	Transferaufwand (laufende Transfers und Kapitaltransfers)		4.896.727,42	
224	Finanzaufwand		600.658,41	
Summe Aufwendungen (SU 22)			16.392.491,91	
2214	Nicht finanzierungswirksamer Personalaufwand (Dotierung RS für Abfertigungen, Jubiläum u. nicht konsumierte Urlaube)		-6.150,04	
2226	Nicht finanzierungswirksamer Sachaufwand (inkl. Abschreibungen, Dotierung von RS Prozess, ausstehende Rechnungen)		-2.132.749,47	
2237	Nicht finanzierungswirksamer Transferaufwand (Dotierungen von RS f. Pensionen)			
2245	Nicht finanzierungswirksamer Finanzaufwand (Wertberichtigungen zu Finanzinstrumenten, Aufwendungen aus der Bewertung von Beteiligungen)		-10.737,76	
Nicht finanzwirksame Aufwendungen			-2.149.637,27	
Finanzwirksame Aufwendungen			14.242.854,64	
Finanzwirksames Ergebnis		17.486.891,04	14.242.854,64	3.244.036,40

Rechnungsabschluss 2023

Marktgemeinde Leobersdorf

Haushaltspotential (aufbauend auf der Ergebnisrechnung)

MVAG	Mittelverwendungs- und -aufbringungsgruppen	Mittelaufbringung	Mittelverwendung	Saldo
332	Einzahlungen aus der Rückzahlung von Darlehen sowie gewährten Vorschüssen (ohne 3325 mit Projektcode - Anzahlungen)	1.800,00		
1141	Vorräte (- Veränderung)			
1142	Gegebene Anzahlungen auf Vorräte (- Veränderung)			
1540	Passive Rechnungsabgrenzung			
	Einzahlungen der Kontengruppe 000-089, die keinem Projekt mit Projektcode 1 zugeordnet sind	238.667,93		
	Einzahlungen der Kontengruppe 30, die keinem Projekt mit Projektcode 1 zugeordnet sind	140.243,04		
	- Erträge der Kontogruppe 80 mit Projektcode 1			
2301	Entnahmen von Rücklagen endfälliger Darlehen (Kontengruppe 893)			
Jährliche wiederkehrende Einzahlungen		380.710,97		
36	Auszahlungen aus der Finanzierungstätigkeit (ohne Projektcode 1)		2.057.910,58	
2401	Zuweisung an Rücklagen endfälliger Darlehen (Kontengruppe 793)			
342	Auszahlungen von gewährten Darlehen sowie gewährten Vorschüssen (ohne 3425 mit Projektcode - Anzahlungen)			
1141	Vorräte (+ Veränderung)			
1142	Gegebene Anzahlungen auf Vorräte (+ Veränderung)			
1170	Aktive Rechnungsabgrenzung			
	Auszahlungen (Investitionen) der Kontengruppe 000-083, die keinem Projekt mit Projektcode 1 zugeordnet sind		242.623,28	
Jährliche wiederkehrende Auszahlungen			2.300.533,86	
	Kontengruppe 871, KT der Ergebnisrechnung, mit Projektcode (BZ)	-405.250,00		
Summe Kapitaltransfers der Ergebnisrechnung		-405.250,00		
Jährliches Haushaltspotential		17.462.352,01	16.543.388,50	918.963,51
	Jährliches Haushaltspotential	918.963,51		
	kumuliertes Haushaltspotential zum 31.12.2022 (Vorjahr)	1.331.009,87		
Verfügbares Haushaltspotential		2.249.973,38		

Rechnungsabschluss 2023

Marktgemeinde Leobersdorf

Haushaltspotential (aufbauend auf der Ergebnisrechnung)

MVAG	Mittelverwendungs- und -aufbringungsgruppen	Mittelaufbringung	Mittelverwendung	Saldo
informativ	im verfügbaren Haushaltspotential enthaltene Bedarfszuweisungen zur Liquiditätssteigerung aus Kontogruppe 871, KT der Ergebnisrechnung ohne Projektcode			
informativ	tatsächlicher Liquiditätsbedarf ohne Rücklagenauflösung (Abgang)	2.249.973,38		
2401	Zuweisung an Haushaltsrücklagen (Kontengruppe 794)			
2401	Zuweisung an Haushaltsrücklagen (Kontengruppe 795)		938,54	
Jährliche Aufwände für Rücklagen			938,54	
2301	Entnahmen von Haushaltsrücklagen (Kontengruppe 894)			
2301	Entnahmen von Haushaltsrücklagen (Kontengruppe 895)	234,64		
Jährliche RL-Erträge f. Investitionen (finanzw.)		234,64		
Endbestand kumuliertes Haushaltspotential		2.250.208,02	938,54	2.249.269,48
- Zuweisungen und Umbuchungen an investive Vorhaben				1.044.461,70
+ Rückführungen und Umbuchungen von investiven Vorhaben				207.435,30
Endstand kumuliertes Haushaltspotential nach Berücksichtigung von Zuweisungen und Rückführungen investive Vorhaben				1.412.243,08

Ergebnis- und Finanzierungsrechnung Detailnachweis

		MVAG	MVAG	VCQU	Ergebnisrechnung			Finanzierungsrechnung		
		EH	FH		RA 2023	VA 2023	RA - VA	RA 2023	VA 2023	RA - VA
0 Vertretungskörper und allgemeine Verwaltung										
00	Gewählte Gemeindeorgane									
000	Gewählte Gemeindeorgane									
000000	Gewählte Organe									
Operative Gebarung										
2/000000+828000	Ersätze von Ausgaben	2116	3116	18	8.742,48	7.900,00	842,48	8.742,48	7.900,00	842,48
2/000000+868000	Pensionsbeitrag Bürgermeister	2124	3124	16	7.083,60	7.100,00	-16,40	7.083,60	7.100,00	-16,40
SU 21 / 31	Summe Erträge / Einzahlungen operative Gebarung				15.826,08	15.000,00	826,08	15.826,08	15.000,00	826,08
1/000000-430000	Ankauf von Getränken	2221	3221	23	3.844,76	5.000,00	-1.155,24	3.687,04	5.000,00	-1.312,96
1/000000-457000	Gesetze Zeitschriften Formulare	2221	3221	23	571,00	1.600,00	-1.029,00	571,00	1.600,00	-1.029,00
1/000000-581000	Pensionsbeitrag BGM Valida	2212	3212	20	7.083,60	7.100,00	-16,40	7.083,60	7.100,00	-16,40
1/000000-582000	DGB Sozialversicherung	2212	3212	20	7.755,48	6.300,00	1.455,48	7.755,48	6.300,00	1.455,48
1/000000-670000	Versicherungen	2222	3222	24	10.134,30	11.100,00	-965,70	10.134,30	11.100,00	-965,70
1/000000-721000	Bezüge der Organe	2225	3225	22	270.014,40	250.400,00	19.614,40	270.014,40	250.400,00	19.614,40
1/000000-723000	Amtspauschalien u. Repräsentationen	2225	3225	24	8.660,60	5.000,00	3.660,60	9.900,20	5.000,00	4.900,20
1/000000-752000	Pensionskosten Gde-Beamte/Bürgermeister	2231	3231	26	162.126,20	161.700,00	426,20	162.126,20	161.700,00	426,20
1/000000-757000	Schulungskosten	2234	3234	27	4.027,45	4.500,00	-472,55	4.027,45	4.500,00	-472,55
SU 22 / 32	Summe Aufwendungen / Auszahlungen operative Gebarung				474.217,79	452.700,00	21.517,79	475.299,67	452.700,00	22.599,67
SA 0 / SA 1	(0) Nettoergebnis (21 - 22) / (1) Geldfluss operative Gebarung (31 - 32)				-458.391,71	-437.700,00	-20.691,71	-459.473,59	-437.700,00	-21.773,59
SU 23	Summe Haushaltsrücklagen				0,00	0,00	0,00	0,00	0,00	0,00
SA00	Nettoergebnis nach Zuw./Entn. Haushaltsrücklagen (Saldo 0 +/- SU23)				-458.391,71	-437.700,00	-20.691,71			
Investive Gebarung										
SU 33	Summe Einzahlungen investive Gebarung							0,00	0,00	0,00
SU 34	Summe Auszahlungen investive Gebarung							0,00	0,00	0,00
SA2	Saldo (2) Geldfluss aus der Investiven Gebarung (33 - 34)							0,00	0,00	0,00
SA3	Saldo (3) Nettofinanzierungssaldo (Saldo 1 + Saldo 2)							-459.473,59	-437.700,00	-21.773,59
Finanzierungstätigkeit										
SU 35	Summe Einzahlungen aus der Finanzierungstätigkeit							0,00	0,00	0,00
SU 36	Summe Auszahlungen aus der Finanzierungstätigkeit							0,00	0,00	0,00
SA4	Saldo (4) Geldfluss aus der Finanzierungstätigkeit (35 - 36)							0,00	0,00	0,00
SA5	Saldo (5) Geldfluss aus der voranschlagswirksamen Gebarung (Saldo 3 + Saldo 4)							-459.473,59	-437.700,00	-21.773,59

		MVAG			Ergebnisrechnung			Finanzierungsrechnung		
		EH	FH	VCQU	RA 2023	VA 2023	RA - VA	RA 2023	VA 2023	RA - VA
01	Hauptverwaltung									
010	Zentralamt									
010000	Hauptverwaltung									
Operative Gebarung										
2/010000+816010	Sachkostensätze	2114	3114	13	25.000,00	25.000,00		25.000,00	25.000,00	
2/010000+817000	Erträge aus der Auflösung von sonstigen Rückstellungen	2117			9.000,48	6.800,00	2.200,48			
2/010000+827000	Kostensätze für die Überlassung von Bediensteten an Dritte	2116	3116	18	33.186,98	16.200,00	16.986,98	33.186,98	16.200,00	16.986,98
2/010000+828000	Verrechnung Sachkosten TWV LEOKIG etc.	2116	3116	18	70.413,44	80.000,00	-9.586,56	70.413,44	80.000,00	-9.586,56
SU 21 / 31	Summe Erträge / Einzahlungen operative Gebarung				137.600,90	128.000,00	9.600,90	128.600,42	121.200,00	7.400,42
1/010000-500000	Beamte der Verwaltung	2211	3211	20	118.675,92	115.000,00	3.675,92	118.675,92	115.000,00	3.675,92
1/010000-510000	Geldbezüge VB I	2211	3211	20	48.426,60	48.200,00	226,60	48.426,60	48.200,00	226,60
1/010000-564000	Vergütung für Nebentätigkeit	2211	3211	20	630,00	900,00	-270,00	630,00	900,00	-270,00
1/010000-565000	Mehrleistungsvergütungen Beamte	2211	3211	20	11.237,76	11.200,00	37,76	11.237,76	11.200,00	37,76
1/010000-566100	Zuwendungen aus Anlass von Dienstjubiläen	2212	3212	20	6.622,40	6.700,00	-77,60	6.622,40	6.700,00	-77,60
1/010000-569000	Sonstige Nebengebühren Beamte	2211	3211	20	24.235,80	21.900,00	2.335,80	24.235,80	21.900,00	2.335,80
1/010000-569100	Sonstige Nebengebühren VB I	2211	3211	20	7.320,12	6.400,00	920,12	7.320,12	6.400,00	920,12
1/010000-580100	FA DG-Beiträge VB I	2212	3212	20	2.296,94	3.600,00	-1.303,06	2.296,94	3.600,00	-1.303,06
1/010000-582000	DGB Sozialversicherung	2212	3212	20	6.167,34	5.200,00	967,34	6.167,34	5.200,00	967,34
1/010000-582100	SV DG-Beiträge VB I	2212	3212	20	12.566,26	19.400,00	-6.833,74	12.566,26	19.400,00	-6.833,74
1/010000-591000	Dotierung von Rückstellungen für Abfertigungen	2214				1.100,00	-1.100,00			
1/010000-592000	Dotierung von Rückstellungen für Jubiläumszuwendungen	2214				300,00	-300,00			
1/010000-640000	Rechts- und Beratungskosten	2222	3222	24	19.680,10	5.000,00	14.680,10	19.680,10	5.000,00	14.680,10
1/010000-670000	Versicherungen	2222	3222	24	9.163,44	9.200,00	-36,56	9.163,44	9.200,00	-36,56
1/010000-724000	Reisegebühren	2225	3225	24	110,42		110,42	110,42		110,42
1/010000-751000	Ausgleichstaxe Bundessozialamt	2231	3231	26	8.556,00	9.000,00	-444,00	8.556,00	9.000,00	-444,00
SU 22 / 32	Summe Aufwendungen / Auszahlungen operative Gebarung				275.689,10	263.100,00	12.589,10	275.689,10	261.700,00	13.989,10
SA 0 / SA 1	(0) Nettoergebnis (21 - 22) / (1) Geldfluss operative Gebarung (31 - 32)				-138.088,20	-135.100,00	-2.988,20	-147.088,68	-140.500,00	-6.588,68
SU 23	Summe Haushaltsrücklagen				0,00	0,00	0,00	0,00	0,00	0,00
SA00	Nettoergebnis nach Zuw./Entn. Haushaltsrücklagen (Saldo 0 +/- SU23)				-138.088,20	-135.100,00	-2.988,20			
Investive Gebarung										
SU 33	Summe Einzahlungen investive Gebarung							0,00	0,00	0,00
SU 34	Summe Auszahlungen investive Gebarung							0,00	0,00	0,00
SA2	Saldo (2) Geldfluss aus der Investiven Gebarung (33 - 34)							0,00	0,00	0,00

		MVAG	MVAG	VCQU	Ergebnisrechnung			Finanzierungsrechnung		
		EH	FH		RA 2023	VA 2023	RA - VA	RA 2023	VA 2023	RA - VA
SA3	Saldo (3) Nettofinanzierungssaldo (Saldo 1 + Saldo 2)							-147.088,68	-140.500,00	-6.588,68
Finanzierungstätigkeit										
SU 35	Summe Einzahlungen aus der Finanzierungstätigkeit							0,00	0,00	0,00
SU 36	Summe Auszahlungen aus der Finanzierungstätigkeit							0,00	0,00	0,00
SA4	Saldo (4) Geldfluss aus der Finanzierungstätigkeit (35 – 36)							0,00	0,00	0,00
SA5	Saldo (5) Geldfluss aus der voranschlagswirksamen Gebarung (Saldo 3 + Saldo 4)							-147.088,68	-140.500,00	-6.588,68
015	Pressestelle, Amtsblatt und Öffentlichkeitsarbeit									
015000	Öffentlichkeitsarbeit									
Operative Gebarung										
2/015000+810100	Inseratengebühren	2114	3114	13	34.452,10	34.000,00	452,10	34.727,82	34.000,00	727,82
SU 21 / 31	Summe Erträge / Einzahlungen operative Gebarung				34.452,10	34.000,00	452,10	34.727,82	34.000,00	727,82
1/015000-480000	Amtsblatt Druckkosten	2221	3221	23	39.443,00	34.000,00	5.443,00	39.443,00	34.000,00	5.443,00
1/015000-480100	Gemeindeinformation Bürgerservice	2221	3221	23	14.253,54	10.500,00	3.753,54	14.643,10	10.500,00	4.143,10
1/015000-680000	Planmäßige Abschreibung	2226			1.444,80	1.400,00	44,80			
1/015000-726000	Mitgliedsbeiträge an Institutionen	2225	3225	24	20.487,33		20.487,33	20.487,33		20.487,33
1/015000-728000	Multimediaservices	2225	3225	24	2.684,35	3.200,00	-515,65	2.768,35	3.200,00	-431,65
SU 22 / 32	Summe Aufwendungen / Auszahlungen operative Gebarung				78.313,02	49.100,00	29.213,02	77.341,78	47.700,00	29.641,78
SA 0 / SA 1	(0) Nettoergebnis (21 - 22) / (1) Geldfluss operative Gebarung (31 – 32)				-43.860,92	-15.100,00	-28.760,92	-42.613,96	-13.700,00	-28.913,96
SU 23	Summe Haushaltsrücklagen				0,00	0,00	0,00	0,00	0,00	0,00
SA00	Nettoergebnis nach Zuw./Entn. Haushaltsrücklagen (Saldo 0 +/- SU23)				-43.860,92	-15.100,00	-28.760,92			
Investive Gebarung										
SU 33	Summe Einzahlungen investive Gebarung							0,00	0,00	0,00
SU 34	Summe Auszahlungen investive Gebarung							0,00	0,00	0,00
SA2	Saldo (2) Geldfluss aus der Investiven Gebarung (33 – 34)							0,00	0,00	0,00
SA3	Saldo (3) Nettofinanzierungssaldo (Saldo 1 + Saldo 2)							-42.613,96	-13.700,00	-28.913,96
Finanzierungstätigkeit										
SU 35	Summe Einzahlungen aus der Finanzierungstätigkeit							0,00	0,00	0,00
SU 36	Summe Auszahlungen aus der Finanzierungstätigkeit							0,00	0,00	0,00
SA4	Saldo (4) Geldfluss aus der Finanzierungstätigkeit (35 – 36)							0,00	0,00	0,00
SA5	Saldo (5) Geldfluss aus der voranschlagswirksamen Gebarung (Saldo 3 + Saldo 4)							-42.613,96	-13.700,00	-28.913,96
019	Repräsentation									
019000	Repräsentationen									
Operative Gebarung										
SU 21 / 31	Summe Erträge / Einzahlungen operative Gebarung				0,00	0,00	0,00	0,00	0,00	0,00

		MVAG			Ergebnisrechnung			Finanzierungsrechnung		
		EH	FH	VCQU	RA 2023	VA 2023	RA - VA	RA 2023	VA 2023	RA - VA
1/019000-723010	Repräsentationsausgaben des Bürgermeisters	2225	3225	24	11.434,95	8.000,00	3.434,95	11.784,09	8.000,00	3.784,09
SU 22 / 32	Summe Aufwendungen / Auszahlungen operative Gebarung				11.434,95	8.000,00	3.434,95	11.784,09	8.000,00	3.784,09
SA 0 / SA 1	(0) Nettoergebnis (21 - 22) / (1) Geldfluss operative Gebarung (31 - 32)				-11.434,95	-8.000,00	-3.434,95	-11.784,09	-8.000,00	-3.784,09
SU 23	Summe Haushaltsrücklagen				0,00	0,00	0,00	0,00	0,00	0,00
SA00	Nettoergebnis nach Zuw./Entn. Haushaltsrücklagen (Saldo 0 +/- SU23)				-11.434,95	-8.000,00	-3.434,95			
Investive Gebarung										
SU 33	Summe Einzahlungen investive Gebarung							0,00	0,00	0,00
SU 34	Summe Auszahlungen investive Gebarung							0,00	0,00	0,00
SA2	Saldo (2) Geldfluss aus der Investiven Gebarung (33 - 34)							0,00	0,00	0,00
SA3	Saldo (3) Nettofinanzierungssaldo (Saldo 1 + Saldo 2)							-11.784,09	-8.000,00	-3.784,09
Finanzierungstätigkeit										
SU 35	Summe Einzahlungen aus der Finanzierungstätigkeit							0,00	0,00	0,00
SU 36	Summe Auszahlungen aus der Finanzierungstätigkeit							0,00	0,00	0,00
SA4	Saldo (4) Geldfluss aus der Finanzierungstätigkeit (35 - 36)							0,00	0,00	0,00
SA5	Saldo (5) Geldfluss aus der voranschlagswirksamen Gebarung (Saldo 3 + Saldo 4)							-11.784,09	-8.000,00	-3.784,09
02	Hauptverwaltung									
021	Statistisches Amt									
021000	Statistik									
Operative Gebarung										
2/021000+816010	Ersätze für Erhebungen	2114	3114	13	57,46	100,00	-42,54	57,46	100,00	-42,54
SU 21 / 31	Summe Erträge / Einzahlungen operative Gebarung				57,46	100,00	-42,54	57,46	100,00	-42,54
SU 22 / 32	Summe Aufwendungen / Auszahlungen operative Gebarung				0,00	0,00	0,00	0,00	0,00	0,00
SA 0 / SA 1	(0) Nettoergebnis (21 - 22) / (1) Geldfluss operative Gebarung (31 - 32)				57,46	100,00	-42,54	57,46	100,00	-42,54
SU 23	Summe Haushaltsrücklagen				0,00	0,00	0,00	0,00	0,00	0,00
SA00	Nettoergebnis nach Zuw./Entn. Haushaltsrücklagen (Saldo 0 +/- SU23)				57,46	100,00	-42,54			
Investive Gebarung										
SU 33	Summe Einzahlungen investive Gebarung							0,00	0,00	0,00
SU 34	Summe Auszahlungen investive Gebarung							0,00	0,00	0,00
SA2	Saldo (2) Geldfluss aus der Investiven Gebarung (33 - 34)							0,00	0,00	0,00
SA3	Saldo (3) Nettofinanzierungssaldo (Saldo 1 + Saldo 2)							57,46	100,00	-42,54
Finanzierungstätigkeit										
SU 35	Summe Einzahlungen aus der Finanzierungstätigkeit							0,00	0,00	0,00
SU 36	Summe Auszahlungen aus der Finanzierungstätigkeit							0,00	0,00	0,00
SA4	Saldo (4) Geldfluss aus der Finanzierungstätigkeit (35 - 36)							0,00	0,00	0,00

		MVAG MVAG VCQU			Ergebnisrechnung			Finanzierungsrechnung		
		EH	FH		RA 2023	VA 2023	RA - VA	RA 2023	VA 2023	RA - VA
SA5	Saldo (5) Geldfluss aus der voranschlagswirksamen Gebarung (Saldo 3 + Saldo 4)							57,46	100,00	-42,54
022	Standesamt									
022000	Standesamt									
	Operative Gebarung									
2/022000+817000	Erträge aus der Auflösung von sonstigen Rückstellungen	2117			3.622,02			3.622,02		
2/022000+827000	Kostensersatz Personalkosten	2116	3116	18	93.905,24	75.000,00	18.905,24	93.905,24	75.000,00	18.905,24
2/022000+828000	Ersatz Sachaufwand	2116	3116	18	11.600,00	11.600,00		11.600,00	11.600,00	
SU 21 / 31	Summe Erträge / Einzahlungen operative Gebarung				109.127,26	86.600,00	22.527,26	105.505,24	86.600,00	18.905,24
1/022000-510000	Geldbezüge VB I	2211	3211	20	52.094,47	52.700,00	-605,53	52.094,47	52.700,00	-605,53
1/022000-569100	Sonstige Nebengebühren VB I	2211	3211	20	25.915,15	20.100,00	5.815,15	25.915,15	20.100,00	5.815,15
1/022000-580100	FA DG-Beiträge VB I	2212	3212	20	2.791,60	2.800,00	-8,40	2.791,60	2.800,00	-8,40
1/022000-582100	SV DG-Beiträge VB I	2212	3212	20	14.600,83	12.000,00	2.600,83	14.600,83	12.000,00	2.600,83
1/022000-591000	Dotierung von Rückstellungen für Abfertigungen	2214				1.200,00	-1.200,00			
1/022000-592000	Dotierung von Rückstellungen für Jubiläumszuwendungen	2214			406,01	300,00	106,01			
1/022000-752020	Gemeindebeitrag Umlage	2231	3231	26	17.522,44	17.500,00	22,44	17.522,44	17.500,00	22,44
SU 22 / 32	Summe Aufwendungen / Auszahlungen operative Gebarung				113.330,50	106.600,00	6.730,50	112.924,49	105.100,00	7.824,49
SA 0 / SA 1	(0) Nettoergebnis (21 - 22) / (1) Geldfluss operative Gebarung (31 - 32)				-4.203,24	-20.000,00	15.796,76	-7.419,25	-18.500,00	11.080,75
SU 23	Summe Haushaltsrücklagen				0,00	0,00	0,00	0,00	0,00	0,00
SA00	Nettoergebnis nach Zuw./Entn. Haushaltsrücklagen (Saldo 0 +/- SU23)				-4.203,24	-20.000,00	15.796,76			
	Investive Gebarung									
SU 33	Summe Einzahlungen investive Gebarung							0,00	0,00	0,00
SU 34	Summe Auszahlungen investive Gebarung							0,00	0,00	0,00
SA2	Saldo (2) Geldfluss aus der Investiven Gebarung (33 - 34)							0,00	0,00	0,00
SA3	Saldo (3) Nettofinanzierungssaldo (Saldo 1 + Saldo 2)							-7.419,25	-18.500,00	11.080,75
	Finanzierungstätigkeit									
SU 35	Summe Einzahlungen aus der Finanzierungstätigkeit							0,00	0,00	0,00
SU 36	Summe Auszahlungen aus der Finanzierungstätigkeit							0,00	0,00	0,00
SA4	Saldo (4) Geldfluss aus der Finanzierungstätigkeit (35 - 36)							0,00	0,00	0,00
SA5	Saldo (5) Geldfluss aus der voranschlagswirksamen Gebarung (Saldo 3 + Saldo 4)							-7.419,25	-18.500,00	11.080,75
023	Einwohneramt									
023000	Einwohneramt/Bürgerservicestelle									
	Operative Gebarung									
2/023000+817000	Erträge aus der Auflösung von sonstigen Rückstellungen	2117			6.049,94			6.049,94		

		MVAG			Ergebnisrechnung			Finanzierungsrechnung		
		EH	FH	VCQU	RA 2023	VA 2023	RA - VA	RA 2023	VA 2023	RA - VA
2/023000+829000	Einnahmen Adressregister	2116	3116	18	152,86	200,00	-47,14	152,86	200,00	-47,14
SU 21 / 31	Summe Erträge / Einzahlungen operative Gebarung				6.202,80	200,00	6.002,80	152,86	200,00	-47,14
1/023000-510000	Geldbezüge VB I	2211	3211	20	89.169,46	86.100,00	3.069,46	89.169,46	86.100,00	3.069,46
1/023000-565100	Mehrleistungsvergütungen VB I	2211	3211	20	1.213,90		1.213,90	1.213,90		1.213,90
1/023000-569100	Sonstige Nebengebühren VB I	2211	3211	20	5.484,58	5.000,00	484,58	5.484,58	5.000,00	484,58
1/023000-580100	FA DG-Beiträge VB I	2212	3212	20	3.534,70	3.500,00	34,70	3.534,70	3.500,00	34,70
1/023000-582100	SV DG-Beiträge VB I	2212	3212	20	20.106,70	19.200,00	906,70	20.106,70	19.200,00	906,70
1/023000-591000	Dotierung von Rückstellungen für Abfertigungen	2214				1.100,00	-1.100,00			
1/023000-592000	Dotierung von Rückstellungen für Jubiläumszuwendungen	2214			2.076,71	800,00	1.276,71			
1/023000-724000	Reisegebühren	2225	3225	24	99,91		99,91	99,91		99,91
SU 22 / 32	Summe Aufwendungen / Auszahlungen operative Gebarung				121.685,96	115.700,00	5.985,96	119.609,25	113.800,00	5.809,25
SA 0 / SA 1	(0) Nettoergebnis (21 - 22) / (1) Geldfluss operative Gebarung (31 - 32)				-115.483,16	-115.500,00	16,84	-119.456,39	-113.600,00	-5.856,39
SU 23	Summe Haushaltsrücklagen				0,00	0,00	0,00	0,00	0,00	0,00
SA00	Nettoergebnis nach Zuw./Entn. Haushaltsrücklagen (Saldo 0 +/- SU23)				-115.483,16	-115.500,00	16,84			
Investive Gebarung										
SU 33	Summe Einzahlungen investive Gebarung							0,00	0,00	0,00
SU 34	Summe Auszahlungen investive Gebarung							0,00	0,00	0,00
SA2	Saldo (2) Geldfluss aus der Investiven Gebarung (33 - 34)							0,00	0,00	0,00
SA3	Saldo (3) Nettofinanzierungssaldo (Saldo 1 + Saldo 2)							-119.456,39	-113.600,00	-5.856,39
Finanzierungstätigkeit										
SU 35	Summe Einzahlungen aus der Finanzierungstätigkeit							0,00	0,00	0,00
SU 36	Summe Auszahlungen aus der Finanzierungstätigkeit							0,00	0,00	0,00
SA4	Saldo (4) Geldfluss aus der Finanzierungstätigkeit (35 - 36)							0,00	0,00	0,00
SA5	Saldo (5) Geldfluss aus der voranschlagswirksamen Gebarung (Saldo 3 + Saldo 4)							-119.456,39	-113.600,00	-5.856,39
024	Wahlamt									
024000	Wahlangelegenheiten									
Operative Gebarung										
2/024000+816000	Ersätze Wahlen	2114	3114	13	7.182,03	2.100,00	5.082,03	7.182,03	2.100,00	5.082,03
SU 21 / 31	Summe Erträge / Einzahlungen operative Gebarung				7.182,03	2.100,00	5.082,03	7.182,03	2.100,00	5.082,03
1/024000-728041	Kosten der Wahlen	2225	3225	24	4.628,73	4.600,00	28,73	4.628,73	4.600,00	28,73
SU 22 / 32	Summe Aufwendungen / Auszahlungen operative Gebarung				4.628,73	4.600,00	28,73	4.628,73	4.600,00	28,73
SA 0 / SA 1	(0) Nettoergebnis (21 - 22) / (1) Geldfluss operative Gebarung (31 - 32)				2.553,30	-2.500,00	5.053,30	2.553,30	-2.500,00	5.053,30
SU 23	Summe Haushaltsrücklagen				0,00	0,00	0,00	0,00	0,00	0,00
SA00	Nettoergebnis nach Zuw./Entn. Haushaltsrücklagen (Saldo 0 +/- SU23)				2.553,30	-2.500,00	5.053,30			

	MVAG	MVAG	VCQU	Ergebnisrechnung			Finanzierungsrechnung			
				EH	FH	RA 2023	VA 2023	RA - VA	RA 2023	VA 2023
Investive Gebarung										
SU 33								0,00	0,00	0,00
SU 34								0,00	0,00	0,00
SA2								0,00	0,00	0,00
SA3								2.553,30	-2.500,00	5.053,30
Finanzierungstätigkeit										
SU 35								0,00	0,00	0,00
SU 36								0,00	0,00	0,00
SA4								0,00	0,00	0,00
SA5								2.553,30	-2.500,00	5.053,30
029										
029000										
Operative Gebarung										
SU 21 / 31								0,00	0,00	0,00
1/029000-400000								1.629,19	1.500,00	129,19
1/029000-454000								1.624,07	1.800,00	-175,93
1/029000-454100								1.152,00	1.200,00	-48,00
1/029000-456000								7.438,65	9.000,00	-1.561,35
1/029000-457000								4.330,32	3.800,00	530,32
1/029000-458000									200,00	-200,00
1/029000-459000								120,90		120,90
1/029000-511000								33.266,05	31.800,00	1.466,05
1/029000-565200								69,58	100,00	-30,42
1/029000-569110								259,32	100,00	159,32
1/029000-580200								1.243,20	1.200,00	43,20
1/029000-582200								7.179,38	6.500,00	679,38
1/029000-592000								14,37		14,37
1/029000-600000								5.215,70	25.500,00	-20.284,30
1/029000-600100								63,43		63,43
1/029000-600300								17.012,48	17.900,00	-887,52
1/029000-614000								460,78	3.000,00	-2.539,22
1/029000-616000								2.779,86	3.000,00	-220,14
1/029000-618000								474,13	1.000,00	-525,87
1/029000-630000								19.848,61	27.000,00	-7.151,39

		MVAG			Ergebnisrechnung			Finanzierungsrechnung		
		EH	FH	VCQU	RA 2023	VA 2023	RA - VA	RA 2023	VA 2023	RA - VA
1/029000-631000	Telekommunikationsdienste	2222	3222	24	15.219,57	15.000,00	219,57	15.219,57	15.000,00	219,57
1/029000-670000	Versicherungen	2222	3222	24	3.650,11	3.300,00	350,11	3.650,11	3.300,00	350,11
1/029000-680000	Planmäßige Abschreibung	2226			31.913,04	16.200,00	15.713,04			
1/029000-700000	Mietkosten	2223	3223	24	124.435,51	124.300,00	135,51	124.435,51	124.300,00	135,51
1/029000-700010	Gesamtkosten Kopierer	2223	3223	24	18.560,18	19.000,00	-439,82	18.560,18	19.000,00	-439,82
1/029000-710000	Steuern und Abgaben	2225	3225	24	755,76	800,00	-44,24	755,76	800,00	-44,24
1/029000-710020	Kanal-, Müll- und Wassergebühren	2225	3225	24	11.335,36	7.300,00	4.035,36	11.335,36	7.300,00	4.035,36
1/029000-728010	Datenverarbeitungskosten	2225	3225	24	44.843,90	48.000,00	-3.156,10	44.455,65	48.000,00	-3.544,35
1/029000-729000	Sonstige Ausgaben	2225	3225	24	316,68	500,00	-183,32	316,68	500,00	-183,32
SU 22 / 32	Summe Aufwendungen / Auszahlungen operative Gebarung				355.212,13	369.000,00	-13.787,87	323.830,62	352.800,00	-28.969,38
SA 0 / SA 1	(0) Nettoergebnis (21 - 22) / (1) Geldfluss operative Gebarung (31 - 32)				-355.212,13	-369.000,00	13.787,87	-323.830,62	-352.800,00	28.969,38
SU 23	Summe Haushaltsrücklagen				0,00	0,00	0,00	0,00	0,00	0,00
SA00	Nettoergebnis nach Zuw./Entn. Haushaltsrücklagen (Saldo 0 +/- SU23)				-355.212,13	-369.000,00	13.787,87			
Investive Gebarung										
SU 33	Summe Einzahlungen investive Gebarung							0,00	0,00	0,00
1/029000-042000	Amtsausstattung		3415	2 41				1.412,00	5.000,00	-3.588,00
1/029000-042001	EDV Hardware		3415	2 41				8.303,53	8.300,00	3,53
1/029000-070000	Aktivierungsfähige Rechte (immaterielle Vermögenswerte)		3411	2 42				5.288,50	2.400,00	2.888,50
SU 34	Summe Auszahlungen investive Gebarung							15.004,03	15.700,00	-695,97
SA2	Saldo (2) Geldfluss aus der Investiven Gebarung (33 - 34)							-15.004,03	-15.700,00	695,97
SA3	Saldo (3) Nettofinanzierungssaldo (Saldo 1 + Saldo 2)							-338.834,65	-368.500,00	29.665,35
Finanzierungstätigkeit										
SU 35	Summe Einzahlungen aus der Finanzierungstätigkeit							0,00	0,00	0,00
SU 36	Summe Auszahlungen aus der Finanzierungstätigkeit							0,00	0,00	0,00
SA4	Saldo (4) Geldfluss aus der Finanzierungstätigkeit (35 - 36)							0,00	0,00	0,00
SA5	Saldo (5) Geldfluss aus der voranschlagswirksamen Gebarung (Saldo 3 + Saldo 4)							-338.834,65	-368.500,00	29.665,35
03	Bauverwaltung									
030	Bauamt									
030000	Bauamt									
Operative Gebarung										
2/030000+816000	Kostenersatz Personalkosten Abwasserbeseitigung	2114	3114	13	35.000,00		35.000,00	35.000,00		35.000,00
2/030000+816200	Kostenersätze Kopien	2114	3114	13		100,00	-100,00		100,00	-100,00
2/030000+817000	Erträge aus der Auflösung von sonstigen Rückstellungen	2117			4.382,56		4.382,56			

		MVAG			Ergebnisrechnung			Finanzierungsrechnung		
		MVAG	MVAG	VCQU	RA 2023	VA 2023	RA - VA	RA 2023	VA 2023	RA - VA
		EH	FH							
2/030000+827000	Kostensersatz Personalkosten Abwasserbeseitigung	2116	3116	18		35.000,00	-35.000,00		35.000,00	-35.000,00
2/030000+828001	Barauslagen	2116	3116	18	2.787,90	5.000,00	-2.212,10	2.815,50	5.000,00	-2.184,50
SU 21 / 31	Summe Erträge / Einzahlungen operative Gebarung				42.170,46	40.100,00	2.070,46	37.815,50	40.100,00	-2.284,50
1/030000-510000	Geldbezüge VB I	2211	3211	20	182.667,86	182.900,00	-232,14	182.667,86	182.900,00	-232,14
1/030000-565100	Mehrleistungsvergütungen VB I	2211	3211	20	5.931,48	5.500,00	431,48	5.931,48	5.500,00	431,48
1/030000-569100	Sonstige Nebengebühren VB I	2211	3211	20	1.834,24	1.900,00	-65,76	1.834,24	1.900,00	-65,76
1/030000-580100	FA DG-Beiträge VB I	2212	3212	20	7.021,20	7.400,00	-378,80	7.021,20	7.400,00	-378,80
1/030000-582100	SV DG-Beiträge VB I	2212	3212	20	39.786,08	40.100,00	-313,92	39.786,08	40.100,00	-313,92
1/030000-592000	Dotierung von Rückstellungen für Jubiläumswendungen	2214				2.500,00	-2.500,00			
1/030000-640000	Rechtskosten & Gebühren	2222	3222	24	10.833,21	10.000,00	833,21	9.483,20	10.000,00	-516,80
1/030000-640200	Beratungskosten Sachverständigengebühren	2222	3222	24	3.106,68	10.000,00	-6.893,32	2.367,35	10.000,00	-7.632,65
1/030000-680000	Planmäßige Abschreibung	2226			718,00		718,00			
1/030000-724000	Reisegebühren	2225	3225	24	689,64	200,00	489,64	689,64	200,00	489,64
SU 22 / 32	Summe Aufwendungen / Auszahlungen operative Gebarung				252.588,39	260.500,00	-7.911,61	249.781,05	258.000,00	-8.218,95
SA 0 / SA 1	(0) Nettoergebnis (21 - 22) / (1) Geldfluss operative Gebarung (31 - 32)				-210.417,93	-220.400,00	9.982,07	-211.965,55	-217.900,00	5.934,45
SU 23	Summe Haushaltsrücklagen				0,00	0,00	0,00	0,00	0,00	0,00
SA00	Nettoergebnis nach Zuw./Entn. Haushaltsrücklagen (Saldo 0 +/- SU23)				-210.417,93	-220.400,00	9.982,07			
Investive Gebarung										
SU 33	Summe Einzahlungen investive Gebarung							0,00	0,00	0,00
1/030000-070000	Aktivierungsfähige Rechte (immaterielle Vermögenswerte)		3411	2 42				8.616,00	8.600,00	16,00
SU 34	Summe Auszahlungen investive Gebarung							8.616,00	8.600,00	16,00
SA2	Saldo (2) Geldfluss aus der Investiven Gebarung (33 - 34)							-8.616,00	-8.600,00	-16,00
SA3	Saldo (3) Nettofinanzierungssaldo (Saldo 1 + Saldo 2)							-220.581,55	-226.500,00	5.918,45
Finanzierungstätigkeit										
SU 35	Summe Einzahlungen aus der Finanzierungstätigkeit							0,00	0,00	0,00
SU 36	Summe Auszahlungen aus der Finanzierungstätigkeit							0,00	0,00	0,00
SA4	Saldo (4) Geldfluss aus der Finanzierungstätigkeit (35 - 36)							0,00	0,00	0,00
SA5	Saldo (5) Geldfluss aus der voranschlagswirksamen Gebarung (Saldo 3 + Saldo 4)							-220.581,55	-226.500,00	5.918,45
031	Amt für Raumordnung und Raumplanung									
031000	Raumordnung und Raumplanung									
Operative Gebarung										
SU 21 / 31	Summe Erträge / Einzahlungen operative Gebarung				0,00	0,00	0,00	0,00	0,00	0,00
1/031000-640200	Beratungskosten Geometerkosten und Planungskosten	2222	3222	24	58.644,11	64.000,00	-5.355,89	57.862,81	64.000,00	-6.137,19

	MVAG	MVAG	VCQU	Ergebnisrechnung			Finanzierungsrechnung				
				EH	FH		RA 2023	VA 2023	RA - VA	RA 2023	VA 2023
1/031000-728000	Verkehrskonzept	2225	3225	24		15.000,00	-15.000,00		15.000,00	-15.000,00	
SU 22 / 32	Summe Aufwendungen / Auszahlungen operative Gebarung				58.644,11	79.000,00	-20.355,89		57.862,81	79.000,00	-21.137,19
SA 0 / SA 1	(0) Nettoergebnis (21 - 22) / (1) Geldfluss operative Gebarung (31 - 32)				-58.644,11	-79.000,00	20.355,89		-57.862,81	-79.000,00	21.137,19
SU 23	Summe Haushaltsrücklagen				0,00	0,00	0,00		0,00	0,00	0,00
SA00	Nettoergebnis nach Zuw./Entn. Haushaltsrücklagen (Saldo 0 +/- SU23)				-58.644,11	-79.000,00	20.355,89				
Investive Gebarung											
SU 33	Summe Einzahlungen investive Gebarung								0,00	0,00	0,00
SU 34	Summe Auszahlungen investive Gebarung								0,00	0,00	0,00
SA2	Saldo (2) Geldfluss aus der Investiven Gebarung (33 - 34)								0,00	0,00	0,00
SA3	Saldo (3) Nettofinanzierungssaldo (Saldo 1 + Saldo 2)								-57.862,81	-79.000,00	21.137,19
Finanzierungstätigkeit											
SU 35	Summe Einzahlungen aus der Finanzierungstätigkeit								0,00	0,00	0,00
SU 36	Summe Auszahlungen aus der Finanzierungstätigkeit								0,00	0,00	0,00
SA4	Saldo (4) Geldfluss aus der Finanzierungstätigkeit (35 - 36)								0,00	0,00	0,00
SA5	Saldo (5) Geldfluss aus der voranschlagswirksamen Gebarung (Saldo 3 + Saldo 4)								-57.862,81	-79.000,00	21.137,19
06 Sonstige Maßnahmen											
060	Beiträge an Verbände, Vereine oder sonstige Organisationen										
060000	Beiträge an Verbände, Vereine und sonstige Organisationen										
Operative Gebarung											
SU 21 / 31	Summe Erträge / Einzahlungen operative Gebarung				0,00	0,00	0,00		0,00	0,00	0,00
1/060000-726000	Mitgliedsbeiträge	2225	3225	24	27.215,97	48.000,00	-20.784,03	27.215,97	48.000,00	-20.784,03	
SU 22 / 32	Summe Aufwendungen / Auszahlungen operative Gebarung				27.215,97	48.000,00	-20.784,03		27.215,97	48.000,00	-20.784,03
SA 0 / SA 1	(0) Nettoergebnis (21 - 22) / (1) Geldfluss operative Gebarung (31 - 32)				-27.215,97	-48.000,00	20.784,03		-27.215,97	-48.000,00	20.784,03
SU 23	Summe Haushaltsrücklagen				0,00	0,00	0,00		0,00	0,00	0,00
SA00	Nettoergebnis nach Zuw./Entn. Haushaltsrücklagen (Saldo 0 +/- SU23)				-27.215,97	-48.000,00	20.784,03				
Investive Gebarung											
SU 33	Summe Einzahlungen investive Gebarung								0,00	0,00	0,00
SU 34	Summe Auszahlungen investive Gebarung								0,00	0,00	0,00
SA2	Saldo (2) Geldfluss aus der Investiven Gebarung (33 - 34)								0,00	0,00	0,00
SA3	Saldo (3) Nettofinanzierungssaldo (Saldo 1 + Saldo 2)								-27.215,97	-48.000,00	20.784,03
Finanzierungstätigkeit											
SU 35	Summe Einzahlungen aus der Finanzierungstätigkeit								0,00	0,00	0,00
SU 36	Summe Auszahlungen aus der Finanzierungstätigkeit								0,00	0,00	0,00
SA4	Saldo (4) Geldfluss aus der Finanzierungstätigkeit (35 - 36)								0,00	0,00	0,00
SA5	Saldo (5) Geldfluss aus der voranschlagswirksamen Gebarung (Saldo 3 + Saldo 4)								-27.215,97	-48.000,00	20.784,03

		MVAG MVAG VCQU			Ergebnisrechnung			Finanzierungsrechnung		
		EH	FH		RA 2023	VA 2023	RA - VA	RA 2023	VA 2023	RA - VA
061	Sonstige Subventionen									
061000	Subventionen Sonstige									
Operative Gebarung										
SU 21 / 31	Summe Erträge / Einzahlungen operative Gebarung				0,00	0,00	0,00	0,00	0,00	0,00
1/061000-757000	Subventionen an Vereine	2234	3234	27	22.528,70	18.700,00	3.828,70	21.950,00	18.700,00	3.250,00
SU 22 / 32	Summe Aufwendungen / Auszahlungen operative Gebarung				22.528,70	18.700,00	3.828,70	21.950,00	18.700,00	3.250,00
SA 0 / SA 1	(0) Nettoergebnis (21 - 22) / (1) Geldfluss operative Gebarung (31 - 32)				-22.528,70	-18.700,00	-3.828,70	-21.950,00	-18.700,00	-3.250,00
SU 23	Summe Haushaltsrücklagen				0,00	0,00	0,00	0,00	0,00	0,00
SA00	Nettoergebnis nach Zuw./Entn. Haushaltsrücklagen (Saldo 0 +/- SU23)				-22.528,70	-18.700,00	-3.828,70			
Investive Gebarung										
SU 33	Summe Einzahlungen investive Gebarung							0,00	0,00	0,00
SU 34	Summe Auszahlungen investive Gebarung							0,00	0,00	0,00
SA2	Saldo (2) Geldfluss aus der Investiven Gebarung (33 - 34)							0,00	0,00	0,00
SA3	Saldo (3) Nettofinanzierungssaldo (Saldo 1 + Saldo 2)							-21.950,00	-18.700,00	-3.250,00
Finanzierungstätigkeit										
SU 35	Summe Einzahlungen aus der Finanzierungstätigkeit							0,00	0,00	0,00
SU 36	Summe Auszahlungen aus der Finanzierungstätigkeit							0,00	0,00	0,00
SA4	Saldo (4) Geldfluss aus der Finanzierungstätigkeit (35 - 36)							0,00	0,00	0,00
SA5	Saldo (5) Geldfluss aus der voranschlagswirksamen Gebarung (Saldo 3 + Saldo 4)							-21.950,00	-18.700,00	-3.250,00
062	Ehrungen und Auszeichnungen									
062000	Ehrungen und Auszeichnungen									
Operative Gebarung										
SU 21 / 31	Summe Erträge / Einzahlungen operative Gebarung				0,00	0,00	0,00	0,00	0,00	0,00
1/062000-768000	Zuwendungen an physische Personen	2234	3234	27	22.254,65	15.000,00	7.254,65	22.499,36	15.000,00	7.499,36
SU 22 / 32	Summe Aufwendungen / Auszahlungen operative Gebarung				22.254,65	15.000,00	7.254,65	22.499,36	15.000,00	7.499,36
SA 0 / SA 1	(0) Nettoergebnis (21 - 22) / (1) Geldfluss operative Gebarung (31 - 32)				-22.254,65	-15.000,00	-7.254,65	-22.499,36	-15.000,00	-7.499,36
SU 23	Summe Haushaltsrücklagen				0,00	0,00	0,00	0,00	0,00	0,00
SA00	Nettoergebnis nach Zuw./Entn. Haushaltsrücklagen (Saldo 0 +/- SU23)				-22.254,65	-15.000,00	-7.254,65			
Investive Gebarung										
SU 33	Summe Einzahlungen investive Gebarung							0,00	0,00	0,00
SU 34	Summe Auszahlungen investive Gebarung							0,00	0,00	0,00
SA2	Saldo (2) Geldfluss aus der Investiven Gebarung (33 - 34)							0,00	0,00	0,00
SA3	Saldo (3) Nettofinanzierungssaldo (Saldo 1 + Saldo 2)							-22.499,36	-15.000,00	-7.499,36
Finanzierungstätigkeit										
SU 35	Summe Einzahlungen aus der Finanzierungstätigkeit							0,00	0,00	0,00
SU 36	Summe Auszahlungen aus der Finanzierungstätigkeit							0,00	0,00	0,00

	MVAG	MVAG	VCQU	Ergebnisrechnung			Finanzierungsrechnung			
				EH	FH		RA 2023	VA 2023	RA - VA	RA 2023
SA4								0,00	0,00	0,00
SA5								-22.499,36	-15.000,00	-7.499,36
08										
080										
080000										
Operative Gebarung										
2/080000+868000				2124	3124	16		15.940,40	15.900,00	40,40
SU 21 / 31								15.940,40	15.900,00	40,40
SU 22 / 32								0,00	0,00	0,00
SA 0 / SA 1								15.940,40	15.900,00	40,40
SU 23								0,00	0,00	0,00
SA00								15.940,40	15.900,00	40,40
Investive Gebarung										
SU 33								0,00	0,00	0,00
SU 34								0,00	0,00	0,00
SA2								0,00	0,00	0,00
SA3								15.940,40	15.900,00	40,40
Finanzierungstätigkeit										
SU 35								0,00	0,00	0,00
SU 36								0,00	0,00	0,00
SA4								0,00	0,00	0,00
SA5								15.940,40	15.900,00	40,40
09										
090										
090000										
Operative Gebarung										
SU 21 / 31								0,00	0,00	0,00
SU 22 / 32								0,00	0,00	0,00
SA 0 / SA 1								0,00	0,00	0,00
SU 23								0,00	0,00	0,00
SA00								0,00	0,00	0,00

	MVAG	MVAG	VCQU	Ergebnisrechnung			Finanzierungsrechnung			
				EH	FH		RA 2023	VA 2023	RA - VA	RA 2023
Investive Gebarung										
2/090000+273000					3325	53		1.800,00	3.200,00	-1.400,00
SU 33								1.800,00	3.200,00	-1.400,00
1/090000-273000									9.000,00	-9.000,00
SU 34								0,00	9.000,00	-9.000,00
SA2								1.800,00	-5.800,00	7.600,00
SA3								1.800,00	-5.800,00	7.600,00
Finanzierungstätigkeit										
SU 35								0,00	0,00	0,00
SU 36								0,00	0,00	0,00
SA4								0,00	0,00	0,00
SA5								1.800,00	-5.800,00	7.600,00
091										
091000										
Operative Gebarung										
SU 21 / 31								0,00	0,00	0,00
1/091000-728100				2225	3225	24	7.380,95	5.000,00	2.380,95	7.380,95
1/091000-729030				2225	3225	24	20,00		20,00	20,00
SU 22 / 32							7.400,95	5.000,00	2.400,95	7.400,95
SA 0 / SA 1							-7.400,95	-5.000,00	-2.400,95	-7.400,95
SU 23							0,00	0,00	0,00	0,00
SA00							-7.400,95	-5.000,00	-2.400,95	-7.400,95
Investive Gebarung										
SU 33								0,00	0,00	0,00
SU 34								0,00	0,00	0,00
SA2								0,00	0,00	0,00
SA3								-7.400,95	-5.000,00	-2.400,95
Finanzierungstätigkeit										
SU 35								0,00	0,00	0,00
SU 36								0,00	0,00	0,00
SA4								0,00	0,00	0,00
SA5								-7.400,95	-5.000,00	-2.400,95

		MVAG MVAG VCQU			Ergebnisrechnung			Finanzierungsrechnung		
		EH	FH		RA 2023	VA 2023	RA - VA	RA 2023	VA 2023	RA - VA
094	Gemeinschaftspflege									
094000	Gemeinschaftspflege									
Operative Gebarung										
SU 21 / 31	Summe Erträge / Einzahlungen operative Gebarung				0,00	0,00	0,00	0,00	0,00	0,00
1/094000-729010	Betriebsausflug	2225	3225	24	2.908,80	5.900,00	-2.991,20	2.908,80	5.900,00	-2.991,20
1/094000-729020	Betriebsfeiern	2225	3225	24	4.918,11	5.000,00	-81,89	4.705,58	5.000,00	-294,42
SU 22 / 32	Summe Aufwendungen / Auszahlungen operative Gebarung				7.826,91	10.900,00	-3.073,09	7.614,38	10.900,00	-3.285,62
SA 0 / SA 1	(0) Nettoergebnis (21 - 22) / (1) Geldfluss operative Gebarung (31 - 32)				-7.826,91	-10.900,00	3.073,09	-7.614,38	-10.900,00	3.285,62
SU 23	Summe Haushaltsrücklagen				0,00	0,00	0,00	0,00	0,00	0,00
SA00	Nettoergebnis nach Zuw./Entn. Haushaltsrücklagen (Saldo 0 +/- SU23)				-7.826,91	-10.900,00	3.073,09			
Investive Gebarung										
SU 33	Summe Einzahlungen investive Gebarung							0,00	0,00	0,00
SU 34	Summe Auszahlungen investive Gebarung							0,00	0,00	0,00
SA2	Saldo (2) Geldfluss aus der Investiven Gebarung (33 - 34)							0,00	0,00	0,00
SA3	Saldo (3) Nettofinanzierungssaldo (Saldo 1 + Saldo 2)							-7.614,38	-10.900,00	3.285,62
Finanzierungstätigkeit										
SU 35	Summe Einzahlungen aus der Finanzierungstätigkeit							0,00	0,00	0,00
SU 36	Summe Auszahlungen aus der Finanzierungstätigkeit							0,00	0,00	0,00
SA4	Saldo (4) Geldfluss aus der Finanzierungstätigkeit (35 - 36)							0,00	0,00	0,00
SA5	Saldo (5) Geldfluss aus der voranschlagswirksamen Gebarung (Saldo 3 + Saldo 4)							-7.614,38	-10.900,00	3.285,62

		MVAG	MVAG	VCQU	Ergebnisrechnung			Finanzierungsrechnung		
		EH	FH		RA 2023	VA 2023	RA - VA	RA 2023	VA 2023	RA - VA
1 Öffentliche Ordnung und Sicherheit										
13	Sonderpolizei									
131	Bau- und Feuerpolizei									
131000	Bau- und Feuerpolizei									
Operative Gebarung										
SU 21 / 31	Summe Erträge / Einzahlungen operative Gebarung				0,00	0,00	0,00	0,00	0,00	0,00
1/131000-640200	Sachverständigengebühren	2222	3222	24		500,00	-500,00		500,00	-500,00
SU 22 / 32	Summe Aufwendungen / Auszahlungen operative Gebarung				0,00	500,00	-500,00	0,00	500,00	-500,00
SA 0 / SA 1	(0) Nettoergebnis (21 - 22) / (1) Geldfluss operative Gebarung (31 - 32)				0,00	-500,00	500,00	0,00	-500,00	500,00
SU 23	Summe Haushaltsrücklagen				0,00	0,00	0,00	0,00	0,00	0,00
SA00	Nettoergebnis nach Zuw./Entn. Haushaltsrücklagen (Saldo 0 +/- SU23)				0,00	-500,00	500,00			
Investive Gebarung										
SU 33	Summe Einzahlungen investive Gebarung							0,00	0,00	0,00
SU 34	Summe Auszahlungen investive Gebarung							0,00	0,00	0,00
SA2	Saldo (2) Geldfluss aus der Investiven Gebarung (33 - 34)							0,00	0,00	0,00
SA3	Saldo (3) Nettofinanzierungssaldo (Saldo 1 + Saldo 2)							0,00	-500,00	500,00
Finanzierungstätigkeit										
SU 35	Summe Einzahlungen aus der Finanzierungstätigkeit							0,00	0,00	0,00
SU 36	Summe Auszahlungen aus der Finanzierungstätigkeit							0,00	0,00	0,00
SA4	Saldo (4) Geldfluss aus der Finanzierungstätigkeit (35 - 36)							0,00	0,00	0,00
SA5	Saldo (5) Geldfluss aus der voranschlagswirksamen Gebarung (Saldo 3 + Saldo 4)							0,00	-500,00	500,00
132	Gesundheitspolizei									
132000	Gesundheitspolizei									
Operative Gebarung										
2/132000+812000	Totenbeschaugengebühren	2114	3114	13	1.077,00		1.077,00	1.077,00		1.077,00
SU 21 / 31	Summe Erträge / Einzahlungen operative Gebarung				1.077,00	0,00	1.077,00	1.077,00	0,00	1.077,00
1/132000-728000	Totenbeschaugengebühr	2225	3225	24		200,00	-200,00		200,00	-200,00
SU 22 / 32	Summe Aufwendungen / Auszahlungen operative Gebarung				0,00	200,00	-200,00	0,00	200,00	-200,00
SA 0 / SA 1	(0) Nettoergebnis (21 - 22) / (1) Geldfluss operative Gebarung (31 - 32)				1.077,00	-200,00	1.277,00	1.077,00	-200,00	1.277,00
SU 23	Summe Haushaltsrücklagen				0,00	0,00	0,00	0,00	0,00	0,00
SA00	Nettoergebnis nach Zuw./Entn. Haushaltsrücklagen (Saldo 0 +/- SU23)				1.077,00	-200,00	1.277,00			
Investive Gebarung										
SU 33	Summe Einzahlungen investive Gebarung							0,00	0,00	0,00
SU 34	Summe Auszahlungen investive Gebarung							0,00	0,00	0,00
SA2	Saldo (2) Geldfluss aus der Investiven Gebarung (33 - 34)							0,00	0,00	0,00

		MVAG			Ergebnisrechnung			Finanzierungsrechnung		
		MVAG	MVAG	VCQU	RA 2023	VA 2023	RA - VA	RA 2023	VA 2023	RA - VA
		EH	FH							
SA3	Saldo (3) Nettofinanzierungssaldo (Saldo 1 + Saldo 2)							1.077,00	-200,00	1.277,00
Finanzierungstätigkeit										
SU 35	Summe Einzahlungen aus der Finanzierungstätigkeit							0,00	0,00	0,00
SU 36	Summe Auszahlungen aus der Finanzierungstätigkeit							0,00	0,00	0,00
SA4	Saldo (4) Geldfluss aus der Finanzierungstätigkeit (35 – 36)							0,00	0,00	0,00
SA5	Saldo (5) Geldfluss aus der voranschlagswirksamen Gebarung (Saldo 3 + Saldo 4)							1.077,00	-200,00	1.277,00
133	Veterinärpolizei									
133000	Veterinärpolizei									
Operative Gebarung										
2/133000+808000	Kostenersatz der Hundemarken	2116	3116	16	57,60	100,00	-42,40	57,60	100,00	-42,40
SU 21 / 31	Summe Erträge / Einzahlungen operative Gebarung				57,60	100,00	-42,40	57,60	100,00	-42,40
SU 22 / 32	Summe Aufwendungen / Auszahlungen operative Gebarung				0,00	0,00	0,00	0,00	0,00	0,00
SA 0 / SA 1	(0) Nettoergebnis (21 - 22) / (1) Geldfluss operative Gebarung (31 – 32)				57,60	100,00	-42,40	57,60	100,00	-42,40
SU 23	Summe Haushaltsrücklagen				0,00	0,00	0,00	0,00	0,00	0,00
SA00	Nettoergebnis nach Zuw./Entn. Haushaltsrücklagen (Saldo 0 +/- SU23)				57,60	100,00	-42,40			
Investive Gebarung										
SU 33	Summe Einzahlungen investive Gebarung							0,00	0,00	0,00
SU 34	Summe Auszahlungen investive Gebarung							0,00	0,00	0,00
SA2	Saldo (2) Geldfluss aus der Investiven Gebarung (33 – 34)							0,00	0,00	0,00
SA3	Saldo (3) Nettofinanzierungssaldo (Saldo 1 + Saldo 2)							57,60	100,00	-42,40
Finanzierungstätigkeit										
SU 35	Summe Einzahlungen aus der Finanzierungstätigkeit							0,00	0,00	0,00
SU 36	Summe Auszahlungen aus der Finanzierungstätigkeit							0,00	0,00	0,00
SA4	Saldo (4) Geldfluss aus der Finanzierungstätigkeit (35 – 36)							0,00	0,00	0,00
SA5	Saldo (5) Geldfluss aus der voranschlagswirksamen Gebarung (Saldo 3 + Saldo 4)							57,60	100,00	-42,40
16	Feuerwehrwesen									
163	Freiwillige Feuerwehren									
163000	Freiwillige Feuerwehren									
Operative Gebarung										
SU 21 / 31	Summe Erträge / Einzahlungen operative Gebarung				0,00	0,00	0,00	0,00	0,00	0,00
1/163000-614000	Instandhaltung von Gebäuden	2224	3224	24	1.383,76	7.000,00	-5.616,24	1.383,76	7.000,00	-5.616,24
1/163000-617000	Instandhaltung von Fahrzeugen	2224	3224	24	13.154,26	20.000,00	-6.845,74		20.000,00	-20.000,00
1/163000-618000	Instandhaltung von sonstigen Anlage	2224	3224	24	4.812,41	6.000,00	-1.187,59	3.867,05	6.000,00	-2.132,95
1/163000-631000	Telekommunikationsdienste	2222	3222	24	866,12	1.000,00	-133,88	866,12	1.000,00	-133,88
1/163000-650000	Zinsen Darlehen	2241	3241	25	3.353,69	1.400,00	1.953,69	3.353,69	1.400,00	1.953,69

		MVAG			Ergebnisrechnung			Finanzierungsrechnung		
		EH	FH	VCQU	RA 2023	VA 2023	RA - VA	RA 2023	VA 2023	RA - VA
1/163000-670000	Versicherungen	2222	3222	24	5.912,79	7.500,00	-1.587,21	5.912,79	7.500,00	-1.587,21
1/163000-680000	Planmäßige Abschreibung	2226			2.000,00	2.000,00				
1/163000-710020	Kanal, Müll, Wassergebühren	2225	3225	24	1.112,20	1.000,00	112,20	1.112,20	1.000,00	112,20
1/163000-726000	Zahlungen Bezirksalarmzentrale	2225	3225	24	2.267,04	3.000,00	-732,96	2.267,04	3.000,00	-732,96
1/163000-728000	Betriebsmittelzuschuss	2225	3225	24	4.800,00	4.800,00		4.800,00	4.800,00	
1/163000-728010	Datenverarbeitungskosten	2225	3225	24	132,00	1.000,00	-868,00	132,00	1.000,00	-868,00
1/163000-728100	Leistungswettbewerb	2225	3225	24	10.952,95	8.800,00	2.152,95	10.952,95	8.800,00	2.152,95
1/163000-777000	Subvention	2234		44	7.500,00	7.500,00				
SU 22 / 32	Summe Aufwendungen / Auszahlungen operative Gebarung				58.247,22	71.000,00	-12.752,78	34.647,60	61.500,00	-26.852,40
SA 0 / SA 1	(0) Nettoergebnis (21 - 22) / (1) Geldfluss operative Gebarung (31 - 32)				-58.247,22	-71.000,00	12.752,78	-34.647,60	-61.500,00	26.852,40
SU 23	Summe Haushaltsrücklagen				0,00	0,00	0,00	0,00	0,00	0,00
SA00	Nettoergebnis nach Zuw./Entn. Haushaltsrücklagen (Saldo 0 +/- SU23)				-58.247,22	-71.000,00	12.752,78			
Investive Gebarung										
SU 33	Summe Einzahlungen investive Gebarung							0,00	0,00	0,00
1/163000-777000	Subvention		3434	44				7.500,00	7.500,00	
SU 34	Summe Auszahlungen investive Gebarung							7.500,00	7.500,00	0,00
SA2	Saldo (2) Geldfluss aus der Investiven Gebarung (33 - 34)							-7.500,00	-7.500,00	0,00
SA3	Saldo (3) Nettofinanzierungssaldo (Saldo 1 + Saldo 2)							-42.147,60	-69.000,00	26.852,40
Finanzierungstätigkeit										
SU 35	Summe Einzahlungen aus der Finanzierungstätigkeit							0,00	0,00	0,00
1/163000-346000	Tilgung Darlehen		3614	65				7.998,97	8.200,00	-201,03
SU 36	Summe Auszahlungen aus der Finanzierungstätigkeit							7.998,97	8.200,00	-201,03
SA4	Saldo (4) Geldfluss aus der Finanzierungstätigkeit (35 - 36)							-7.998,97	-8.200,00	201,03
SA5	Saldo (5) Geldfluss aus der voranschlagswirksamen Gebarung (Saldo 3 + Saldo 4)							-50.146,57	-77.200,00	27.053,43
17	Katastrophendienst									
170	Allgemeine Angelegenheiten									
170000	Katastrophendienst									
Operative Gebarung										
SU 21 / 31	Summe Erträge / Einzahlungen operative Gebarung				0,00	0,00	0,00	0,00	0,00	0,00
1/170000-400000	Blackout Prävention GWG	2221	3221	23	4.322,00	4.300,00	22,00	4.322,00	4.300,00	22,00
SU 22 / 32	Summe Aufwendungen / Auszahlungen operative Gebarung				4.322,00	4.300,00	22,00	4.322,00	4.300,00	22,00
SA 0 / SA 1	(0) Nettoergebnis (21 - 22) / (1) Geldfluss operative Gebarung (31 - 32)				-4.322,00	-4.300,00	-22,00	-4.322,00	-4.300,00	-22,00
SU 23	Summe Haushaltsrücklagen				0,00	0,00	0,00	0,00	0,00	0,00
SA00	Nettoergebnis nach Zuw./Entn. Haushaltsrücklagen (Saldo 0 +/- SU23)				-4.322,00	-4.300,00	-22,00			
Investive Gebarung										
SU 33	Summe Einzahlungen investive Gebarung							0,00	0,00	0,00

	MVAG	MVAG	VCQU	Ergebnisrechnung			Finanzierungsrechnung																	
				EH	FH	RA 2023	VA 2023	RA - VA	RA 2023	VA 2023	RA - VA													
SU 34																								
																					Summe Auszahlungen investive Gebarung	0,00	0,00	0,00
SA2																					Saldo (2) Geldfluss aus der Investiven Gebarung (33 – 34)	0,00	0,00	0,00
SA3																					Saldo (3) Nettofinanzierungssaldo (Saldo 1 + Saldo 2)	-4.322,00	-4.300,00	-22,00
Finanzierungstätigkeit																								
SU 35																					Summe Einzahlungen aus der Finanzierungstätigkeit	0,00	0,00	0,00
SU 36																					Summe Auszahlungen aus der Finanzierungstätigkeit	0,00	0,00	0,00
SA4																					Saldo (4) Geldfluss aus der Finanzierungstätigkeit (35 – 36)	0,00	0,00	0,00
SA5																					Saldo (5) Geldfluss aus der voranschlagswirksamen Gebarung (Saldo 3 + Saldo 4)	-4.322,00	-4.300,00	-22,00
18 Landesverteidigung																								
180 Zivilschutz																								
180000 Zivilschutz																								
Operative Gebarung																								
SU 21 / 31																					Summe Erträge / Einzahlungen operative Gebarung	0,00	0,00	0,00
1/180000-616000																					Sirenenwartung	2224	3224	24
1/180000-724000																					Reisegebühren	2225	3225	24
1/180000-726000																					Mitgliedsbeiträge	2225	3225	24
1/180000-728100																					Fortbildung	2225	3225	24
SU 22 / 32																					Summe Aufwendungen / Auszahlungen operative Gebarung	1.794,78	1.700,00	94,78
SA 0 / SA 1																					(0) Nettoergebnis (21 - 22) / (1) Geldfluss operative Gebarung (31 – 32)	-1.794,78	-1.700,00	-94,78
SU 23																					Summe Haushaltsrücklagen	0,00	0,00	0,00
SA00																					Nettoergebnis nach Zuw./Entn. Haushaltsrücklagen (Saldo 0 +/- SU23)	-1.794,78	-1.700,00	-94,78
Investive Gebarung																								
SU 33																					Summe Einzahlungen investive Gebarung	0,00	0,00	0,00
SU 34																					Summe Auszahlungen investive Gebarung	0,00	0,00	0,00
SA2																					Saldo (2) Geldfluss aus der Investiven Gebarung (33 – 34)	0,00	0,00	0,00
SA3																					Saldo (3) Nettofinanzierungssaldo (Saldo 1 + Saldo 2)	-1.794,78	-1.700,00	-94,78
Finanzierungstätigkeit																								
SU 35																					Summe Einzahlungen aus der Finanzierungstätigkeit	0,00	0,00	0,00
SU 36																					Summe Auszahlungen aus der Finanzierungstätigkeit	0,00	0,00	0,00
SA4																					Saldo (4) Geldfluss aus der Finanzierungstätigkeit (35 – 36)	0,00	0,00	0,00
SA5																					Saldo (5) Geldfluss aus der voranschlagswirksamen Gebarung (Saldo 3 + Saldo 4)	-1.794,78	-1.700,00	-94,78
189 Sonstige Einrichtungen und Maßnahmen																								
189000 Landesverteidigung																								
Operative Gebarung																								
SU 21 / 31																					Summe Erträge / Einzahlungen operative Gebarung	0,00	0,00	0,00

		MVAG			Ergebnisrechnung			Finanzierungsrechnung		
		EH	FH	VCQU	RA 2023	VA 2023	RA - VA	RA 2023	VA 2023	RA - VA
1/189000-728010	Musterungskosten	2225	3225	24		1.000,00	-1.000,00		1.000,00	-1.000,00
SU 22 / 32	Summe Aufwendungen / Auszahlungen operative Gebarung				0,00	1.000,00	-1.000,00	0,00	1.000,00	-1.000,00
SA 0 / SA 1	(0) Nettoergebnis (21 - 22) / (1) Geldfluss operative Gebarung (31 - 32)				0,00	-1.000,00	1.000,00	0,00	-1.000,00	1.000,00
SU 23	Summe Haushaltsrücklagen				0,00	0,00	0,00	0,00	0,00	0,00
SA00	Nettoergebnis nach Zuw./Entn. Haushaltsrücklagen (Saldo 0 +/- SU23)				0,00	-1.000,00	1.000,00			
Investive Gebarung										
SU 33	Summe Einzahlungen investive Gebarung							0,00	0,00	0,00
SU 34	Summe Auszahlungen investive Gebarung							0,00	0,00	0,00
SA2	Saldo (2) Geldfluss aus der Investiven Gebarung (33 - 34)							0,00	0,00	0,00
SA3	Saldo (3) Nettofinanzierungssaldo (Saldo 1 + Saldo 2)							0,00	-1.000,00	1.000,00
Finanzierungstätigkeit										
SU 35	Summe Einzahlungen aus der Finanzierungstätigkeit							0,00	0,00	0,00
SU 36	Summe Auszahlungen aus der Finanzierungstätigkeit							0,00	0,00	0,00
SA4	Saldo (4) Geldfluss aus der Finanzierungstätigkeit (35 - 36)							0,00	0,00	0,00
SA5	Saldo (5) Geldfluss aus der voranschlagswirksamen Gebarung (Saldo 3 + Saldo 4)							0,00	-1.000,00	1.000,00

		MVAG	MVAG	VCQU	Ergebnisrechnung			Finanzierungsrechnung		
		EH	FH		RA 2023	VA 2023	RA - VA	RA 2023	VA 2023	RA - VA
2 Unterricht, Erziehung, Sport und Wissenschaft										
21	Allgemeinbildender Unterricht									
210	Allgemeinbildende Pflichtschulen, gemeinsame Kosten									
210000	Pflichtschulen									
Operative Gebarung										
SU 21 / 31	Summe Erträge / Einzahlungen operative Gebarung				0,00	0,00	0,00	0,00	0,00	0,00
1/210000-457000	Druckwerke	2221	3221	23	786,90	800,00	-13,10	786,90	800,00	-13,10
1/210000-768000	Schulstartgutscheine	2234	3234	27	5.961,20	7.500,00	-1.538,80	5.961,20	7.500,00	-1.538,80
SU 22 / 32	Summe Aufwendungen / Auszahlungen operative Gebarung				6.748,10	8.300,00	-1.551,90	6.748,10	8.300,00	-1.551,90
SA 0 / SA 1	(0) Nettoergebnis (21 - 22) / (1) Geldfluss operative Gebarung (31 - 32)				-6.748,10	-8.300,00	1.551,90	-6.748,10	-8.300,00	1.551,90
SU 23	Summe Haushaltsrücklagen				0,00	0,00	0,00	0,00	0,00	0,00
SA00	Nettoergebnis nach Zuw./Entn. Haushaltsrücklagen (Saldo 0 +/- SU23)				-6.748,10	-8.300,00	1.551,90			
Investive Gebarung										
SU 33	Summe Einzahlungen investive Gebarung							0,00	0,00	0,00
SU 34	Summe Auszahlungen investive Gebarung							0,00	0,00	0,00
SA2	Saldo (2) Geldfluss aus der Investiven Gebarung (33 - 34)							0,00	0,00	0,00
SA3	Saldo (3) Nettofinanzierungssaldo (Saldo 1 + Saldo 2)							-6.748,10	-8.300,00	1.551,90
Finanzierungstätigkeit										
SU 35	Summe Einzahlungen aus der Finanzierungstätigkeit							0,00	0,00	0,00
SU 36	Summe Auszahlungen aus der Finanzierungstätigkeit							0,00	0,00	0,00
SA4	Saldo (4) Geldfluss aus der Finanzierungstätigkeit (35 - 36)							0,00	0,00	0,00
SA5	Saldo (5) Geldfluss aus der voranschlagswirksamen Gebarung (Saldo 3 + Saldo 4)							-6.748,10	-8.300,00	1.551,90
210100	Bildungscampus									
Operative Gebarung										
6/210100+829910	Finanzierung Projekt	2116	3116	1 18	100.000,00	526.300,00	-426.300,00	100.000,00	526.300,00	-426.300,00
SU 21 / 31	Summe Erträge / Einzahlungen operative Gebarung				100.000,00	526.300,00	-426.300,00	100.000,00	526.300,00	-426.300,00
1/210100-729910	Finanzierung Projekt	2225	3225	24	100.000,00	526.300,00	-426.300,00	100.000,00	526.300,00	-426.300,00
SU 22 / 32	Summe Aufwendungen / Auszahlungen operative Gebarung				100.000,00	526.300,00	-426.300,00	100.000,00	526.300,00	-426.300,00
SA 0 / SA 1	(0) Nettoergebnis (21 - 22) / (1) Geldfluss operative Gebarung (31 - 32)				0,00	0,00	0,00	0,00	0,00	0,00
SU 23	Summe Haushaltsrücklagen				0,00	0,00	0,00	0,00	0,00	0,00
SA00	Nettoergebnis nach Zuw./Entn. Haushaltsrücklagen (Saldo 0 +/- SU23)				0,00	0,00	0,00			
Investive Gebarung										
SU 33	Summe Einzahlungen investive Gebarung							0,00	0,00	0,00
5/210100-000000	Bebaute Grundstücke		3412	1 40					70.000,00	-70.000,00

		MVAG			Ergebnisrechnung			Finanzierungsrechnung		
		EH	FH	VCQU	RA 2023	VA 2023	RA - VA	RA 2023	VA 2023	RA - VA
5/210100-061000	Im Bau befindliche Gebäude und Bauten		3413	1 40				261.067,24	456.300,00	-195.232,76
SU 34	Summe Auszahlungen investive Gebarung							261.067,24	526.300,00	-265.232,76
SA2	Saldo (2) Geldfluss aus der Investiven Gebarung (33 – 34)							-261.067,24	-526.300,00	265.232,76
SA3	Saldo (3) Nettofinanzierungssaldo (Saldo 1 + Saldo 2)							-261.067,24	-526.300,00	265.232,76
Finanzierungstätigkeit										
SU 35	Summe Einzahlungen aus der Finanzierungstätigkeit							0,00	0,00	0,00
SU 36	Summe Auszahlungen aus der Finanzierungstätigkeit							0,00	0,00	0,00
SA4	Saldo (4) Geldfluss aus der Finanzierungstätigkeit (35 – 36)							0,00	0,00	0,00
SA5	Saldo (5) Geldfluss aus der voranschlagswirksamen Gebarung (Saldo 3 + Saldo 4)							-261.067,24	-526.300,00	265.232,76
211	Volksschulen									
211000	Volksschule									
Operative Gebarung										
2/211000+811000	Einnahmen aus Untervermietung	2115	3115	14	13.821,61	13.000,00	821,61	13.821,61	13.000,00	821,61
SU 21 / 31	Summe Erträge / Einzahlungen operative Gebarung				13.821,61	13.000,00	821,61	13.821,61	13.000,00	821,61
1/211000-700000	Mietzinse	2223	3223	24	13.821,61	14.200,00	-378,39	13.821,61	14.200,00	-378,39
1/211000-752000	Umlage	2231	3231	26	291.644,42	291.700,00	-55,58	291.644,42	291.700,00	-55,58
SU 22 / 32	Summe Aufwendungen / Auszahlungen operative Gebarung				305.466,03	305.900,00	-433,97	305.466,03	305.900,00	-433,97
SA 0 / SA 1	(0) Nettoergebnis (21 - 22) / (1) Geldfluss operative Gebarung (31 – 32)				-291.644,42	-292.900,00	1.255,58	-291.644,42	-292.900,00	1.255,58
SU 23	Summe Haushaltsrücklagen				0,00	0,00	0,00	0,00	0,00	0,00
SA00	Nettoergebnis nach Zuw./Entn. Haushaltsrücklagen (Saldo 0 +/- SU23)				-291.644,42	-292.900,00	1.255,58			
Investive Gebarung										
SU 33	Summe Einzahlungen investive Gebarung							0,00	0,00	0,00
SU 34	Summe Auszahlungen investive Gebarung							0,00	0,00	0,00
SA2	Saldo (2) Geldfluss aus der Investiven Gebarung (33 – 34)							0,00	0,00	0,00
SA3	Saldo (3) Nettofinanzierungssaldo (Saldo 1 + Saldo 2)							-291.644,42	-292.900,00	1.255,58
Finanzierungstätigkeit										
SU 35	Summe Einzahlungen aus der Finanzierungstätigkeit							0,00	0,00	0,00
SU 36	Summe Auszahlungen aus der Finanzierungstätigkeit							0,00	0,00	0,00
SA4	Saldo (4) Geldfluss aus der Finanzierungstätigkeit (35 – 36)							0,00	0,00	0,00
SA5	Saldo (5) Geldfluss aus der voranschlagswirksamen Gebarung (Saldo 3 + Saldo 4)							-291.644,42	-292.900,00	1.255,58
212	Hauptschulen									
212000	Neue Mittelschule									
Operative Gebarung										
2/212000+811000	Einnahmen aus Untervermietung	2115	3115	14	76.126,91	73.100,00	3.026,91	76.126,91	73.100,00	3.026,91
SU 21 / 31	Summe Erträge / Einzahlungen operative Gebarung				76.126,91	73.100,00	3.026,91	76.126,91	73.100,00	3.026,91
1/212000-700000	Mietzinse	2223	3223	24	76.126,91	78.500,00	-2.373,09	76.126,91	78.500,00	-2.373,09

		MVAG	MVAG	VCQU	Ergebnisrechnung			Finanzierungsrechnung		
		EH	FH		RA 2023	VA 2023	RA - VA	RA 2023	VA 2023	RA - VA
1/212000-752000	Umlage	2231	3231	26	227.774,56	227.900,00	-125,44	227.774,56	227.900,00	-125,44
SU 22 / 32	Summe Aufwendungen / Auszahlungen operative Gebarung				303.901,47	306.400,00	-2.498,53	303.901,47	306.400,00	-2.498,53
SA 0 / SA 1	(0) Nettoergebnis (21 - 22) / (1) Geldfluss operative Gebarung (31 - 32)				-227.774,56	-233.300,00	5.525,44	-227.774,56	-233.300,00	5.525,44
SU 23	Summe Haushaltsrücklagen				0,00	0,00	0,00	0,00	0,00	0,00
SA00	Nettoergebnis nach Zuw./Entn. Haushaltsrücklagen (Saldo 0 +/- SU23)				-227.774,56	-233.300,00	5.525,44			
Investive Gebarung										
SU 33	Summe Einzahlungen investive Gebarung							0,00	0,00	0,00
SU 34	Summe Auszahlungen investive Gebarung							0,00	0,00	0,00
SA2	Saldo (2) Geldfluss aus der Investiven Gebarung (33 - 34)							0,00	0,00	0,00
SA3	Saldo (3) Nettofinanzierungssaldo (Saldo 1 + Saldo 2)							-227.774,56	-233.300,00	5.525,44
Finanzierungstätigkeit										
SU 35	Summe Einzahlungen aus der Finanzierungstätigkeit							0,00	0,00	0,00
SU 36	Summe Auszahlungen aus der Finanzierungstätigkeit							0,00	0,00	0,00
SA4	Saldo (4) Geldfluss aus der Finanzierungstätigkeit (35 - 36)							0,00	0,00	0,00
SA5	Saldo (5) Geldfluss aus der voranschlagswirksamen Gebarung (Saldo 3 + Saldo 4)							-227.774,56	-233.300,00	5.525,44
213	Sonderschulen									
213000	Sonderschulen									
Operative Gebarung										
SU 21 / 31	Summe Erträge / Einzahlungen operative Gebarung				0,00	0,00	0,00	0,00	0,00	0,00
1/213000-752000	Umlagen	2231	3231	26	14.981,68	58.300,00	-43.318,32	14.981,68	58.300,00	-43.318,32
SU 22 / 32	Summe Aufwendungen / Auszahlungen operative Gebarung				14.981,68	58.300,00	-43.318,32	14.981,68	58.300,00	-43.318,32
SA 0 / SA 1	(0) Nettoergebnis (21 - 22) / (1) Geldfluss operative Gebarung (31 - 32)				-14.981,68	-58.300,00	43.318,32	-14.981,68	-58.300,00	43.318,32
SU 23	Summe Haushaltsrücklagen				0,00	0,00	0,00	0,00	0,00	0,00
SA00	Nettoergebnis nach Zuw./Entn. Haushaltsrücklagen (Saldo 0 +/- SU23)				-14.981,68	-58.300,00	43.318,32			
Investive Gebarung										
SU 33	Summe Einzahlungen investive Gebarung							0,00	0,00	0,00
SU 34	Summe Auszahlungen investive Gebarung							0,00	0,00	0,00
SA2	Saldo (2) Geldfluss aus der Investiven Gebarung (33 - 34)							0,00	0,00	0,00
SA3	Saldo (3) Nettofinanzierungssaldo (Saldo 1 + Saldo 2)							-14.981,68	-58.300,00	43.318,32
Finanzierungstätigkeit										
SU 35	Summe Einzahlungen aus der Finanzierungstätigkeit							0,00	0,00	0,00
SU 36	Summe Auszahlungen aus der Finanzierungstätigkeit							0,00	0,00	0,00
SA4	Saldo (4) Geldfluss aus der Finanzierungstätigkeit (35 - 36)							0,00	0,00	0,00
SA5	Saldo (5) Geldfluss aus der voranschlagswirksamen Gebarung (Saldo 3 + Saldo 4)							-14.981,68	-58.300,00	43.318,32

		MVAG			Ergebnisrechnung			Finanzierungsrechnung		
		MVAG EH	MVAG FH	VCQU	RA 2023	VA 2023	RA - VA	RA 2023	VA 2023	RA - VA
214	Polytechnische Schulen									
214000	Polytechnische Schulen									
Operative Gebarung										
SU 21 / 31	Summe Erträge / Einzahlungen operative Gebarung				0,00	0,00	0,00	0,00	0,00	0,00
1/214000-752000	Umlagen	2231	3231	26	55.055,85	56.000,00	-944,15	55.055,85	56.000,00	-944,15
SU 22 / 32	Summe Aufwendungen / Auszahlungen operative Gebarung				55.055,85	56.000,00	-944,15	55.055,85	56.000,00	-944,15
SA 0 / SA 1	(0) Nettoergebnis (21 - 22) / (1) Geldfluss operative Gebarung (31 - 32)				-55.055,85	-56.000,00	944,15	-55.055,85	-56.000,00	944,15
SU 23	Summe Haushaltsrücklagen				0,00	0,00	0,00	0,00	0,00	0,00
SA00	Nettoergebnis nach Zuw./Entn. Haushaltsrücklagen (Saldo 0 +/- SU23)				-55.055,85	-56.000,00	944,15			
Investive Gebarung										
SU 33	Summe Einzahlungen investive Gebarung							0,00	0,00	0,00
SU 34	Summe Auszahlungen investive Gebarung							0,00	0,00	0,00
SA2	Saldo (2) Geldfluss aus der Investiven Gebarung (33 - 34)							0,00	0,00	0,00
SA3	Saldo (3) Nettofinanzierungssaldo (Saldo 1 + Saldo 2)							-55.055,85	-56.000,00	944,15
Finanzierungstätigkeit										
SU 35	Summe Einzahlungen aus der Finanzierungstätigkeit							0,00	0,00	0,00
SU 36	Summe Auszahlungen aus der Finanzierungstätigkeit							0,00	0,00	0,00
SA4	Saldo (4) Geldfluss aus der Finanzierungstätigkeit (35 - 36)							0,00	0,00	0,00
SA5	Saldo (5) Geldfluss aus der voranschlagswirksamen Gebarung (Saldo 3 + Saldo 4)							-55.055,85	-56.000,00	944,15
219	Sonstige Einrichtungen und Maßnahmen									
219000	Sonstige Schulen									
Operative Gebarung										
SU 21 / 31	Summe Erträge / Einzahlungen operative Gebarung				0,00	0,00	0,00	0,00	0,00	0,00
1/219000-752030	Gemeindebeitrag an Schulgemeinden	2231	3231	26	46.682,71	55.000,00	-8.317,29	46.682,71	55.000,00	-8.317,29
SU 22 / 32	Summe Aufwendungen / Auszahlungen operative Gebarung				46.682,71	55.000,00	-8.317,29	46.682,71	55.000,00	-8.317,29
SA 0 / SA 1	(0) Nettoergebnis (21 - 22) / (1) Geldfluss operative Gebarung (31 - 32)				-46.682,71	-55.000,00	8.317,29	-46.682,71	-55.000,00	8.317,29
SU 23	Summe Haushaltsrücklagen				0,00	0,00	0,00	0,00	0,00	0,00
SA00	Nettoergebnis nach Zuw./Entn. Haushaltsrücklagen (Saldo 0 +/- SU23)				-46.682,71	-55.000,00	8.317,29			
Investive Gebarung										
SU 33	Summe Einzahlungen investive Gebarung							0,00	0,00	0,00
SU 34	Summe Auszahlungen investive Gebarung							0,00	0,00	0,00
SA2	Saldo (2) Geldfluss aus der Investiven Gebarung (33 - 34)							0,00	0,00	0,00
SA3	Saldo (3) Nettofinanzierungssaldo (Saldo 1 + Saldo 2)							-46.682,71	-55.000,00	8.317,29
Finanzierungstätigkeit										
SU 35	Summe Einzahlungen aus der Finanzierungstätigkeit							0,00	0,00	0,00
SU 36	Summe Auszahlungen aus der Finanzierungstätigkeit							0,00	0,00	0,00

		MVAG			Ergebnisrechnung			Finanzierungsrechnung		
		EH	FH	VCQU	RA 2023	VA 2023	RA - VA	RA 2023	VA 2023	RA - VA
SA4	Saldo (4) Geldfluss aus der Finanzierungstätigkeit (35 – 36)							0,00	0,00	0,00
SA5	Saldo (5) Geldfluss aus der voranschlagswirksamen Gebarung (Saldo 3 + Saldo 4)							-46.682,71	-55.000,00	8.317,29
22	Berufsbildender Unterricht; Anstalten der Lehrer- und Erzieherbildung									
220	Berufsbildende Pflichtschulen									
220000	Berufsbildende Pflichtschulen									
Operative Gebarung										
SU 21 / 31	Summe Erträge / Einzahlungen operative Gebarung				0,00	0,00	0,00	0,00	0,00	0,00
1/220000-751000	Berufsschülerhaltungsbeitrag	2231	3231	26	102.753,96	102.000,00	753,96	102.753,96	102.000,00	753,96
SU 22 / 32	Summe Aufwendungen / Auszahlungen operative Gebarung				102.753,96	102.000,00	753,96	102.753,96	102.000,00	753,96
SA 0 / SA 1	(0) Nettoergebnis (21 - 22) / (1) Geldfluss operative Gebarung (31 – 32)				-102.753,96	-102.000,00	-753,96	-102.753,96	-102.000,00	-753,96
SU 23	Summe Haushaltsrücklagen				0,00	0,00	0,00	0,00	0,00	0,00
SA00	Nettoergebnis nach Zuw./Entn. Haushaltsrücklagen (Saldo 0 +/- SU23)				-102.753,96	-102.000,00	-753,96			
Investive Gebarung										
SU 33	Summe Einzahlungen investive Gebarung							0,00	0,00	0,00
SU 34	Summe Auszahlungen investive Gebarung							0,00	0,00	0,00
SA2	Saldo (2) Geldfluss aus der Investiven Gebarung (33 – 34)							0,00	0,00	0,00
SA3	Saldo (3) Nettofinanzierungssaldo (Saldo 1 + Saldo 2)							-102.753,96	-102.000,00	-753,96
Finanzierungstätigkeit										
SU 35	Summe Einzahlungen aus der Finanzierungstätigkeit							0,00	0,00	0,00
SU 36	Summe Auszahlungen aus der Finanzierungstätigkeit							0,00	0,00	0,00
SA4	Saldo (4) Geldfluss aus der Finanzierungstätigkeit (35 – 36)							0,00	0,00	0,00
SA5	Saldo (5) Geldfluss aus der voranschlagswirksamen Gebarung (Saldo 3 + Saldo 4)							-102.753,96	-102.000,00	-753,96
24	Vorschulische Erziehung									
240	Kindergärten									
240000	Kindergärten									
Operative Gebarung										
2/240000+808000	Veräußerung von bezogenen Lebensmitteln	2116	3116	16	52.655,15	38.800,00	13.855,15	51.615,70	38.800,00	12.815,70
2/240000+810000	Erlöse Nachmittagsbetreuung	2114	3114	13	47.265,49	48.000,00	-734,51	45.438,64	48.000,00	-2.561,36
2/240000+817000	Erträge aus der Auflösung von sonstigen Rückstellungen	2117			43.952,67	29.300,00	14.652,67			
2/240000+828000	Kostensätze Springerinnen	2116	3116	18	88,20		88,20	88,20		88,20
2/240000+861010	Zinsenzuschuß des Landes	2121	3121	15	3.015,56	400,00	2.615,56	3.015,56	400,00	2.615,56
2/240000+862000	Kostensatz Gde. Schönau	2121	3121	15		5.000,00	-5.000,00		5.000,00	-5.000,00

		MVAG			Ergebnisrechnung			Finanzierungsrechnung		
		MVAG	MVAG	VCQU	RA 2023	VA 2023	RA - VA	RA 2023	VA 2023	RA - VA
		EH	FH							
2/240000+863000	AMS Altersteilzeit	2121	3121	15	3.480,60	2.600,00	880,60	3.480,60	2.600,00	880,60
SU 21 / 31	Summe Erträge / Einzahlungen operative Gebarung				150.457,67	124.100,00	26.357,67	103.638,70	94.800,00	8.838,70
1/240000-430000	Lebensmittel + Getränke	2221	3221	23	545,84	500,00	45,84	555,61	500,00	55,61
1/240000-430010	Ankauf Mittagessen	2221	3221	23	52.898,18	38.800,00	14.098,18	51.592,73	38.800,00	12.792,73
1/240000-456000	Tinten und Toner für Drucker	2221	3221	23		500,00	-500,00		500,00	-500,00
1/240000-457000	Druckwerke	2221	3221	23	446,05		446,05	446,05		446,05
1/240000-458000	Mittel zur ärztlichen Betreuung und Gesundheitsvorsorge	2221	3221	23	41,48	1.000,00	-958,52	79,28	1.000,00	-920,72
1/240000-511000	Geldbezüge VB II	2211	3211	20	424.860,55	418.300,00	6.560,55	424.860,55	418.300,00	6.560,55
1/240000-523000	Geldbezüge Ferialarbeiter	2211	3211	20	3.265,44	3.300,00	-34,56	3.265,44	3.300,00	-34,56
1/240000-564000	Englisch im Kindergarten	2211	3211	20	14.350,00	14.000,00	350,00	11.400,00	14.000,00	-2.600,00
1/240000-565200	Mehrleistungsvergütungen VB II	2211	3211	20	1.255,00	2.100,00	-845,00	1.255,00	2.100,00	-845,00
1/240000-569110	Sonstige Nebengebühren VB II	2211	3211	20	4.718,93	2.800,00	1.918,93	4.718,93	2.800,00	1.918,93
1/240000-580200	FA DG-Beiträge VB II	2212	3212	20	13.105,92	13.100,00	5,92	13.105,92	13.100,00	5,92
1/240000-580211	Ferialarbeiter FA DB und DZ	2212	3212	20	104,56	100,00	4,56	104,56	100,00	4,56
1/240000-582200	SV DG-Beiträge VB II	2212	3212	20	81.783,49	78.500,00	3.283,49	81.783,49	78.500,00	3.283,49
1/240000-582211	SV DG-Beiträge Ferialarbeiter	2212	3212	20	595,15	100,00	495,15	595,15	100,00	495,15
1/240000-591000	Dotierung von Rückstellungen für Abfertigungen	2214				1.000,00	-1.000,00			
1/240000-592000	Dotierung von Rückstellungen für Jubiläumswendungen	2214			16,18	1.000,00	-983,82			
1/240000-630000	Postdienste	2222	3222	24	3,00	200,00	-197,00	3,00	200,00	-197,00
1/240000-670000	Versicherungen	2222	3222	24	404,70	400,00	4,70	404,70	400,00	4,70
1/240000-700010	Gesamtkosten Kopierer alle Kindergärten	2223	3223	24	2.861,35	2.000,00	861,35	2.861,35	2.000,00	861,35
1/240000-728010	Datenverarbeitungskosten	2225	3225	24	650,00	200,00	450,00	650,00	200,00	450,00
1/240000-728100	Personalaus- und Fortbildung	2225	3225	24	3.095,17	2.900,00	195,17	3.095,17	2.900,00	195,17
1/240000-755000	Betrag an KDG Erhalter	2233	3233	27	6.270,81	6.600,00	-329,19	6.270,81	6.600,00	-329,19
1/240000-768010	Förderung Deutschkurse	2234	3234	27	1.240,00		1.240,00	1.240,00		1.240,00
SU 22 / 32	Summe Aufwendungen / Auszahlungen operative Gebarung				612.511,80	587.400,00	25.111,80	608.287,74	585.400,00	22.887,74
SA 0 / SA 1	(0) Nettoergebnis (21 - 22) / (1) Geldfluss operative Gebarung (31 - 32)				-462.054,13	-463.300,00	1.245,87	-504.649,04	-490.600,00	-14.049,04
SU 23	Summe Haushaltsrücklagen				0,00	0,00	0,00	0,00	0,00	0,00
SA00	Nettoergebnis nach Zuw./Entn. Haushaltsrücklagen (Saldo 0 +/- SU23)				-462.054,13	-463.300,00	1.245,87			
Investive Gebarung										
SU 33	Summe Einzahlungen investive Gebarung							0,00	0,00	0,00
SU 34	Summe Auszahlungen investive Gebarung							0,00	0,00	0,00
SA2	Saldo (2) Geldfluss aus der Investiven Gebarung (33 - 34)							0,00	0,00	0,00
SA3	Saldo (3) Nettofinanzierungssaldo (Saldo 1 + Saldo 2)							-504.649,04	-490.600,00	-14.049,04

		MVAG	MVAG	VCQU	Ergebnisrechnung			Finanzierungsrechnung		
		EH	FH		RA 2023	VA 2023	RA - VA	RA 2023	VA 2023	RA - VA
Finanzierungstätigkeit										
SU 35	Summe Einzahlungen aus der Finanzierungstätigkeit							0,00	0,00	0,00
SU 36	Summe Auszahlungen aus der Finanzierungstätigkeit							0,00	0,00	0,00
SA4	Saldo (4) Geldfluss aus der Finanzierungstätigkeit (35 – 36)							0,00	0,00	0,00
SA5	Saldo (5) Geldfluss aus der voranschlagswirksamen Gebarung (Saldo 3 + Saldo 4)							-504.649,04	-490.600,00	-14.049,04
240100 Kindergarten I Enzesfelderstrasse										
Operative Gebarung										
2/240100+816000	Erhaltungs- und Materialbeiträge	2114	3114	13	2.694,74	2.300,00	394,74	2.774,39	2.300,00	474,39
SU 21 / 31	Summe Erträge / Einzahlungen operative Gebarung				2.694,74	2.300,00	394,74	2.774,39	2.300,00	474,39
1/240100-400000	Geringwertige Wirtschaftsgüter	2221	3221	23	668,33	600,00	68,33	766,90	600,00	166,90
1/240100-454000	Reinigungsmittel u Hygieneartikel	2221	3221	23	1.106,47	1.000,00	106,47	1.106,47	1.000,00	106,47
1/240100-455000	Chemische und sonstige artverwandte Mittel	2221	3221	23	7,15		7,15	7,15		7,15
1/240100-456000	Büromittel	2221	3221	23		100,00	-100,00		100,00	-100,00
1/240100-457000	Druckwerke	2221	3221	23		100,00	-100,00		100,00	-100,00
1/240100-459010	Beschäftigungsmaterial	2221	3221	23	2.138,08	2.300,00	-161,92	2.138,08	2.300,00	-161,92
1/240100-600000	Stromkosten	2222	3222	24	1.358,95	3.000,00	-1.641,05	1.358,95	3.000,00	-1.641,05
1/240100-600100	Gas	2222	3222	24	2.182,60	2.300,00	-117,40	2.156,52	2.300,00	-143,48
1/240100-614000	Instandhaltung Gebäude	2224	3224	24	156,66	1.000,00	-843,34	156,66	1.000,00	-843,34
1/240100-618000	Instandhaltung der Amtsausstattung	2224	3224	24	216,58	300,00	-83,42	216,58	300,00	-83,42
1/240100-619000	Instandhaltung Gartenanlage	2224	3224	24	1.592,17	1.500,00	92,17	1.592,17	1.500,00	92,17
1/240100-631000	Telekommunikationsdienste	2222	3222	24	464,81	400,00	64,81	464,81	400,00	64,81
1/240100-640100	Prüfungskosten	2222	3222	24	61,95	100,00	-38,05	61,95	100,00	-38,05
1/240100-670000	Versicherungen	2222	3222	24	598,12	600,00	-1,88	598,12	600,00	-1,88
1/240100-680000	Planmäßige Abschreibung	2226			101,47	100,00	1,47			
1/240100-700000	Mietzinse-KIG	2223	3223	24	16.089,48	16.800,00	-710,52	16.089,48	16.800,00	-710,52
1/240100-710000	Steuern und Abgaben	2225	3225	24	159,76	200,00	-40,24	159,76	200,00	-40,24
1/240100-710020	Kanal-, Müll- und Wassergebühren	2225	3225	24	1.045,40	1.000,00	45,40	1.039,40	1.000,00	39,40
1/240100-728101	Rauchfangkehrer	2225	3225	24	156,96	200,00	-43,04	156,96	200,00	-43,04
SU 22 / 32	Summe Aufwendungen / Auszahlungen operative Gebarung				28.104,94	31.600,00	-3.495,06	28.069,96	31.500,00	-3.430,04
SA 0 / SA 1	(0) Nettoergebnis (21 - 22) / (1) Geldfluss operative Gebarung (31 – 32)				-25.410,20	-29.300,00	3.889,80	-25.295,57	-29.200,00	3.904,43
SU 23	Summe Haushaltsrücklagen				0,00	0,00	0,00	0,00	0,00	0,00
SA00	Nettoergebnis nach Zuw./Entn. Haushaltsrücklagen (Saldo 0 +/- SU23)				-25.410,20	-29.300,00	3.889,80			
Investive Gebarung										
SU 33	Summe Einzahlungen investive Gebarung							0,00	0,00	0,00
SU 34	Summe Auszahlungen investive Gebarung							0,00	0,00	0,00
SA2	Saldo (2) Geldfluss aus der Investiven Gebarung (33 – 34)							0,00	0,00	0,00

		MVAG			Ergebnisrechnung			Finanzierungsrechnung		
		EH	FH	VCQU	RA 2023	VA 2023	RA - VA	RA 2023	VA 2023	RA - VA
SA3	Saldo (3) Nettofinanzierungssaldo (Saldo 1 + Saldo 2)							-25.295,57	-29.200,00	3.904,43
Finanzierungstätigkeit										
SU 35	Summe Einzahlungen aus der Finanzierungstätigkeit							0,00	0,00	0,00
SU 36	Summe Auszahlungen aus der Finanzierungstätigkeit							0,00	0,00	0,00
SA4	Saldo (4) Geldfluss aus der Finanzierungstätigkeit (35 – 36)							0,00	0,00	0,00
SA5	Saldo (5) Geldfluss aus der voranschlagswirksamen Gebarung (Saldo 3 + Saldo 4)							-25.295,57	-29.200,00	3.904,43
240200 Kindergarten II Südbahnstraße										
Operative Gebarung										
2/240200+816000	Erhaltungs- und Materialbeiträge	2114	3114	13	7.407,10	6.200,00	1.207,10	7.209,30	6.200,00	1.009,30
SU 21 / 31	Summe Erträge / Einzahlungen operative Gebarung				7.407,10	6.200,00	1.207,10	7.209,30	6.200,00	1.009,30
1/240200-400000	Geringwertige Wirtschaftsgüter	2221	3221	23	1.006,49	1.000,00	6,49	1.006,49	1.000,00	6,49
1/240200-454000	Reinigungsmittel u Hygieneartikel	2221	3221	23	1.889,47	3.800,00	-1.910,53	2.212,35	3.800,00	-1.587,65
1/240200-456000	Büromittel	2221	3221	23	243,79	300,00	-56,21	243,79	300,00	-56,21
1/240200-457000	Druckwerke	2221	3221	23	168,00	200,00	-32,00	168,00	200,00	-32,00
1/240200-459010	Beschäftigungsmaterial	2221	3221	23	5.712,35	6.200,00	-487,65	5.677,49	6.200,00	-522,51
1/240200-600000	Stromkosten	2222	3222	24	6.605,24	7.200,00	-594,76	6.605,24	7.200,00	-594,76
1/240200-600300	Fernwärme	2222	3222	24	13.713,43	10.000,00	3.713,43	12.553,43	10.000,00	2.553,43
1/240200-614000	Instandhaltung Gebäude	2224	3224	24	38,05	2.600,00	-2.561,95	38,05	2.600,00	-2.561,95
1/240200-616000	Instandhaltung von Maschinen und maschinelle Anlagen	2224	3224	24		300,00	-300,00	581,77	300,00	281,77
1/240200-618000	Instandhaltung der Amtsausstattung	2224	3224	24	303,17	1.500,00	-1.196,83	303,17	1.500,00	-1.196,83
1/240200-619000	Instandhaltung Aussenanlagen	2224	3224	24	339,50	500,00	-160,50		500,00	-500,00
1/240200-631000	Telekommunikationsdienste	2222	3222	24	430,35	400,00	30,35	430,35	400,00	30,35
1/240200-640100	Prüfungskosten	2222	3222	24	113,40	100,00	13,40	113,40	100,00	13,40
1/240200-670000	Versicherungen	2222	3222	24	1.443,60	1.300,00	143,60	1.443,60	1.300,00	143,60
1/240200-680000	Planmäßige Abschreibung	2226			4.822,86	4.400,00	422,86			
1/240200-700000	Mietzinse-KIG	2223	3223	24	35.117,67	35.200,00	-82,33	35.117,67	35.200,00	-82,33
1/240200-710000	Steuern und Abgaben	2225	3225	24	519,76	700,00	-180,24	519,76	700,00	-180,24
1/240200-710020	Kanal-, Müll- und Wassergebühren	2225	3225	24	3.085,23	2.000,00	1.085,23	3.079,23	2.000,00	1.079,23
1/240200-728101	Rauchfangkehrer	2225	3225	24		100,00	-100,00		100,00	-100,00
1/240200-729000	Sonstige Ausgaben	2225	3225	24	219,60	200,00	19,60	219,60	200,00	19,60
SU 22 / 32	Summe Aufwendungen / Auszahlungen operative Gebarung				75.771,96	78.000,00	-2.228,04	70.313,39	73.600,00	-3.286,61
SA 0 / SA 1	(0) Nettoergebnis (21 - 22) / (1) Geldfluss operative Gebarung (31 – 32)				-68.364,86	-71.800,00	3.435,14	-63.104,09	-67.400,00	4.295,91
SU 23	Summe Haushaltsrücklagen				0,00	0,00	0,00	0,00	0,00	0,00
SA00	Nettoergebnis nach Zuw./Entn. Haushaltsrücklagen (Saldo 0 +/- SU23)				-68.364,86	-71.800,00	3.435,14			
Investive Gebarung										
SU 33	Summe Einzahlungen investive Gebarung							0,00	0,00	0,00

		MVAG			Ergebnisrechnung			Finanzierungsrechnung		
		EH	FH	VCQU	RA 2023	VA 2023	RA - VA	RA 2023	VA 2023	RA - VA
1/240200-042000	Betriebsaussattung		3415	2 41				823,20	3.500,00	-2.676,80
SU 34	Summe Auszahlungen investive Gebarung							823,20	3.500,00	-2.676,80
SA2	Saldo (2) Geldfluss aus der Investiven Gebarung (33 – 34)							-823,20	-3.500,00	2.676,80
SA3	Saldo (3) Nettofinanzierungssaldo (Saldo 1 + Saldo 2)							-63.927,29	-70.900,00	6.972,71
Finanzierungstätigkeit										
SU 35	Summe Einzahlungen aus der Finanzierungstätigkeit							0,00	0,00	0,00
SU 36	Summe Auszahlungen aus der Finanzierungstätigkeit							0,00	0,00	0,00
SA4	Saldo (4) Geldfluss aus der Finanzierungstätigkeit (35 – 36)							0,00	0,00	0,00
SA5	Saldo (5) Geldfluss aus der voranschlagswirksamen Gebarung (Saldo 3 + Saldo 4)							-63.927,29	-70.900,00	6.972,71
240300	Kindergarten III Friedhofstrasse									
Operative Gebarung										
2/240300+816000	Erhaltungs- und Materialbeiträge	2114	3114	13	13.327,53	15.100,00	-1.772,47	13.417,35	15.100,00	-1.682,65
2/240300+861010	Schul und KG Fonds Annuitätenzuschuss	2121	3121	15	44.211,65	44.000,00	211,65	44.211,65	44.000,00	211,65
SU 21 / 31	Summe Erträge / Einzahlungen operative Gebarung				57.539,18	59.100,00	-1.560,82	57.629,00	59.100,00	-1.471,00
1/240300-400000	Geringwertige Wirtschaftsgüter	2221	3221	23	780,81	500,00	280,81	780,81	500,00	280,81
1/240300-454000	Reinigungsmittel u Hygieneartikel	2221	3221	23	4.464,29	4.100,00	364,29	4.459,04	4.100,00	359,04
1/240300-454100	Lohnreinigung	2221	3221	23	600,00		600,00	600,00		600,00
1/240300-456000	Büromittel	2221	3221	23	330,40	500,00	-169,60	330,40	500,00	-169,60
1/240300-457000	Druckwerke	2221	3221	23	48,50	100,00	-51,50	48,50	100,00	-51,50
1/240300-459000	Sonstige Verbrauchsgüter	2221	3221	23	589,77	300,00	289,77	675,69	300,00	375,69
1/240300-459010	Beschäftigungsmaterial	2221	3221	23	11.103,50	14.000,00	-2.896,50	11.422,45	14.000,00	-2.577,55
1/240300-600000	Stromkosten	2222	3222	24	8.049,00	9.900,00	-1.851,00	8.049,00	9.900,00	-1.851,00
1/240300-600100	Gas	2222	3222	24	5.775,34	6.100,00	-324,66	5.061,82	6.100,00	-1.038,18
1/240300-614000	Instandhaltung Gebäude	2224	3224	24	1.518,34	900,00	618,34	1.623,67	900,00	723,67
1/240300-618000	Instandhaltung Einrichtung	2224	3224	24	1.232,96	1.600,00	-367,04	1.284,31	1.600,00	-315,69
1/240300-619000	Instandhaltung Gartenanlage	2224	3224	24	4.805,08	1.000,00	3.805,08	3.840,90	1.000,00	2.840,90
1/240300-631000	Telekommunikationsdienste	2222	3222	24	1.674,52	1.200,00	474,52	1.780,15	1.200,00	580,15
1/240300-640100	Prüfungskosten	2222	3222	24	72,45	100,00	-27,55	72,45	100,00	-27,55
1/240300-670000	Versicherungen	2222	3222	24	2.650,40	3.100,00	-449,60	2.650,40	3.100,00	-449,60
1/240300-680000	Planmäßige Abschreibung	2226			9.530,87	1.600,00	7.930,87			
1/240300-700000	Mietzinse-KIG	2223	3223	24	93.240,00	93.000,00	240,00	93.240,00	93.000,00	240,00
1/240300-710000	Steuern und Abgaben	2225	3225	24	1.715,76	1.700,00	15,76	1.715,76	1.700,00	15,76
1/240300-710020	Kanal-, Müll- und Wassergebühren	2225	3225	24	10.656,17	8.000,00	2.656,17	10.676,85	8.000,00	2.676,85
1/240300-728101	Rauchfangkehrer	2225	3225	24	137,06	100,00	37,06	137,06	100,00	37,06
1/240300-729000	Sonstige Ausgaben	2225	3225	24	1.315,47	2.600,00	-1.284,53	1.494,22	2.600,00	-1.105,78
SU 22 / 32	Summe Aufwendungen / Auszahlungen operative Gebarung				160.290,69	150.400,00	9.890,69	149.943,48	148.800,00	1.143,48
SA 0 / SA 1	(0) Nettoergebnis (21 - 22) / (1) Geldfluss operative Gebarung (31 – 32)				-102.751,51	-91.300,00	-11.451,51	-92.314,48	-89.700,00	-2.614,48

		MVAG			Ergebnisrechnung			Finanzierungsrechnung		
		EH	FH	VCQU	RA 2023	VA 2023	RA - VA	RA 2023	VA 2023	RA - VA
SU 23	Summe Haushaltsrücklagen				0,00	0,00	0,00	0,00	0,00	0,00
SA00	Nettoergebnis nach Zuw./Entn. Haushaltsrücklagen (Saldo 0 +/- SU23)				-102.751,51	-91.300,00	-11.451,51			
Investive Gebarung										
SU 33	Summe Einzahlungen investive Gebarung							0,00	0,00	0,00
1/240300-042000	Betriebsausstattung		3415	2 41				3.573,46	4.000,00	-426,54
SU 34	Summe Auszahlungen investive Gebarung							3.573,46	4.000,00	-426,54
SA2	Saldo (2) Geldfluss aus der Investiven Gebarung (33 – 34)							-3.573,46	-4.000,00	426,54
SA3	Saldo (3) Nettofinanzierungssaldo (Saldo 1 + Saldo 2)							-95.887,94	-93.700,00	-2.187,94
Finanzierungstätigkeit										
SU 35	Summe Einzahlungen aus der Finanzierungstätigkeit							0,00	0,00	0,00
SU 36	Summe Auszahlungen aus der Finanzierungstätigkeit							0,00	0,00	0,00
SA4	Saldo (4) Geldfluss aus der Finanzierungstätigkeit (35 – 36)							0,00	0,00	0,00
SA5	Saldo (5) Geldfluss aus der voranschlagswirksamen Gebarung (Saldo 3 + Saldo 4)							-95.887,94	-93.700,00	-2.187,94
240400 Kindergarten IV Volksschulweg										
Operative Gebarung										
2/240400+816000	Erhaltungs- und Materialbeiträge	2114	3114	13	39,81		39,81	39,81		39,81
SU 21 / 31	Summe Erträge / Einzahlungen operative Gebarung				39,81	0,00	39,81	39,81	0,00	39,81
1/240400-680000	Planmäßige Abschreibung	2226			8.381,49		8.381,49			
SU 22 / 32	Summe Aufwendungen / Auszahlungen operative Gebarung				8.381,49	0,00	8.381,49	0,00	0,00	0,00
SA 0 / SA 1	(0) Nettoergebnis (21 - 22) / (1) Geldfluss operative Gebarung (31 – 32)				-8.341,68	0,00	-8.341,68	39,81	0,00	39,81
SU 23	Summe Haushaltsrücklagen				0,00	0,00	0,00	0,00	0,00	0,00
SA00	Nettoergebnis nach Zuw./Entn. Haushaltsrücklagen (Saldo 0 +/- SU23)				-8.341,68	0,00	-8.341,68			
Investive Gebarung										
SU 33	Summe Einzahlungen investive Gebarung							0,00	0,00	0,00
SU 34	Summe Auszahlungen investive Gebarung							0,00	0,00	0,00
SA2	Saldo (2) Geldfluss aus der Investiven Gebarung (33 – 34)							0,00	0,00	0,00
SA3	Saldo (3) Nettofinanzierungssaldo (Saldo 1 + Saldo 2)							39,81	0,00	39,81
Finanzierungstätigkeit										
SU 35	Summe Einzahlungen aus der Finanzierungstätigkeit							0,00	0,00	0,00
SU 36	Summe Auszahlungen aus der Finanzierungstätigkeit							0,00	0,00	0,00
SA4	Saldo (4) Geldfluss aus der Finanzierungstätigkeit (35 – 36)							0,00	0,00	0,00
SA5	Saldo (5) Geldfluss aus der voranschlagswirksamen Gebarung (Saldo 3 + Saldo 4)							39,81	0,00	39,81

		MVAG			Ergebnisrechnung			Finanzierungsrechnung		
		EH	FH	VCQU	RA 2023	VA 2023	RA - VA	RA 2023	VA 2023	RA - VA
25	Außerschulische Jugendberziehung									
250	Schülerhorte									
250000	Horte									
Operative Gebarung										
2/250000+811000	Miete	2115	3115	14	21.990,72	20.200,00	1.790,72	23.568,97	20.200,00	3.368,97
2/250000+817000	Erträge aus der Auflösung von sonstigen Rückstellungen	2117			1.133,77		1.133,77			
2/250000+862000	Laufende Transferzahlungen von Gemeinden, -verbänden u. -fonds	2121	3121	15	14.400,00	1.400,00	13.000,00	7.380,00	1.400,00	5.980,00
SU 21 / 31	Summe Erträge / Einzahlungen operative Gebarung				37.524,49	21.600,00	15.924,49	30.948,97	21.600,00	9.348,97
1/250000-511000	Geldbezüge VB II	2211	3211	20	13.717,85	14.500,00	-782,15	13.717,85	14.500,00	-782,15
1/250000-580200	FA DG-Beiträge VB II	2212	3212	20	508,05	700,00	-191,95	508,05	700,00	-191,95
1/250000-582200	SV DG-Beiträge VB II	2212	3212	20	2.883,24	3.400,00	-516,76	2.883,24	3.400,00	-516,76
1/250000-592000	Dotierung von Rückstellungen für Jubiläumszuwendungen	2214				200,00	-200,00			
1/250000-700000	Mietzinse KIG	2223	3223	24	14.757,04	15.600,00	-842,96	14.757,04	15.600,00	-842,96
1/250000-728010	Gemeindebeitrag Tagesmütter	2225	3225	24	1.560,00	1.500,00	60,00	1.560,00	1.500,00	60,00
1/250000-752000	Laufende Transferzahlungen an VS-Gemeinde	2231	3231	26	15.315,96	15.300,00	15,96	15.315,96	15.300,00	15,96
1/250000-755000	Laufende Transferzahlungen an TBEs	2233	3233	27	60.317,63	26.000,00	34.317,63	60.317,63	26.000,00	34.317,63
SU 22 / 32	Summe Aufwendungen / Auszahlungen operative Gebarung				109.059,77	77.200,00	31.859,77	109.059,77	77.000,00	32.059,77
SA 0 / SA 1	(0) Nettoergebnis (21 - 22) / (1) Geldfluss operative Gebarung (31 - 32)				-71.535,28	-55.600,00	-15.935,28	-78.110,80	-55.400,00	-22.710,80
SU 23	Summe Haushaltsrücklagen				0,00	0,00	0,00	0,00	0,00	0,00
SA00	Nettoergebnis nach Zuw./Entn. Haushaltsrücklagen (Saldo 0 +/- SU23)				-71.535,28	-55.600,00	-15.935,28			
Investive Gebarung										
SU 33	Summe Einzahlungen investive Gebarung							0,00	0,00	0,00
SU 34	Summe Auszahlungen investive Gebarung							0,00	0,00	0,00
SA2	Saldo (2) Geldfluss aus der Investiven Gebarung (33 - 34)							0,00	0,00	0,00
SA3	Saldo (3) Nettofinanzierungssaldo (Saldo 1 + Saldo 2)							-78.110,80	-55.400,00	-22.710,80
Finanzierungstätigkeit										
SU 35	Summe Einzahlungen aus der Finanzierungstätigkeit							0,00	0,00	0,00
SU 36	Summe Auszahlungen aus der Finanzierungstätigkeit							0,00	0,00	0,00
SA4	Saldo (4) Geldfluss aus der Finanzierungstätigkeit (35 - 36)							0,00	0,00	0,00
SA5	Saldo (5) Geldfluss aus der voranschlagswirksamen Gebarung (Saldo 3 + Saldo 4)							-78.110,80	-55.400,00	-22.710,80

		MVAG			Ergebnisrechnung			Finanzierungsrechnung		
		EH	FH	VCQU	RA 2023	VA 2023	RA - VA	RA 2023	VA 2023	RA - VA
259	Sonstige Einrichtungen und Maßnahmen									
259000	Jugendtreff									
Operative Gebarung										
SU 21 / 31	Summe Erträge / Einzahlungen operative Gebarung				0,00	0,00	0,00	0,00	0,00	0,00
1/259000-400000	Geringwertige Wirtschaftsgüter (GWG)	2221	3221	23		300,00	-300,00		300,00	-300,00
1/259000-600000	Strom	2222	3222	24	919,63	1.200,00	-280,37	919,63	1.200,00	-280,37
1/259000-600100	Gas	2222	3222	24	1.453,83	5.600,00	-4.146,17	1.453,83	5.600,00	-4.146,17
1/259000-618000	Instandhaltung von sonstigen Anlage	2224	3224	24	126,10	500,00	-373,90	295,35	500,00	-204,65
1/259000-680000	Planmäßige Abschreibung	2226			132,75	100,00	32,75			
1/259000-700000	Betriebskosten	2223	3223	24	1.951,54	2.200,00	-248,46	1.951,54	2.200,00	-248,46
1/259000-728000	Mobile Jugendarbeit	2225	3225	24	19.500,00	20.000,00	-500,00	19.500,00	20.000,00	-500,00
1/259000-729000	Sonstige Ausgaben	2225	3225	24	339,00	500,00	-161,00	339,00	500,00	-161,00
SU 22 / 32	Summe Aufwendungen / Auszahlungen operative Gebarung				24.422,85	30.400,00	-5.977,15	24.459,35	30.300,00	-5.840,65
SA 0 / SA 1	(0) Nettoergebnis (21 - 22) / (1) Geldfluss operative Gebarung (31 - 32)				-24.422,85	-30.400,00	5.977,15	-24.459,35	-30.300,00	5.840,65
SU 23	Summe Haushaltsrücklagen				0,00	0,00	0,00	0,00	0,00	0,00
SA00	Nettoergebnis nach Zuw./Entn. Haushaltsrücklagen (Saldo 0 +/- SU23)				-24.422,85	-30.400,00	5.977,15			
Investive Gebarung										
SU 33	Summe Einzahlungen investive Gebarung							0,00	0,00	0,00
SU 34	Summe Auszahlungen investive Gebarung							0,00	0,00	0,00
SA2	Saldo (2) Geldfluss aus der Investiven Gebarung (33 - 34)							0,00	0,00	0,00
SA3	Saldo (3) Nettofinanzierungssaldo (Saldo 1 + Saldo 2)							-24.459,35	-30.300,00	5.840,65
Finanzierungstätigkeit										
SU 35	Summe Einzahlungen aus der Finanzierungstätigkeit							0,00	0,00	0,00
SU 36	Summe Auszahlungen aus der Finanzierungstätigkeit							0,00	0,00	0,00
SA4	Saldo (4) Geldfluss aus der Finanzierungstätigkeit (35 - 36)							0,00	0,00	0,00
SA5	Saldo (5) Geldfluss aus der voranschlagswirksamen Gebarung (Saldo 3 + Saldo 4)							-24.459,35	-30.300,00	5.840,65
26	Sport und außerschulische Leibeserziehung									
262	Sportplätze									
262000	Fußballplatz									
Operative Gebarung										
2/262000+828000	Vermietungen	2116	3116	18	9.000,00	9.600,00	-600,00	8.250,00	9.600,00	-1.350,00
SU 21 / 31	Summe Erträge / Einzahlungen operative Gebarung				9.000,00	9.600,00	-600,00	8.250,00	9.600,00	-1.350,00
1/262000-614000	Instandhaltung von Gebäuden und Bauten	2224	3224	24		2.000,00	-2.000,00	1.971,72	2.000,00	-28,28
1/262000-650000	Zinsen	2241	3241	25	6.077,71	6.100,00	-22,29	6.077,71	6.100,00	-22,29
1/262000-670000	Versicherungen	2222	3222	24	1.048,24	1.000,00	48,24	1.048,24	1.000,00	48,24

		MVAG MVAG VCQU			Ergebnisrechnung			Finanzierungsrechnung		
		EH	FH	VCQU	RA 2023	VA 2023	RA - VA	RA 2023	VA 2023	RA - VA
1/262000-710000	Steuern und Abgaben	2225	3225	24	19,25		19,25	19,25		19,25
1/262000-710020	Kanal-, Müll- und Wassergebühren	2225	3225	24	1.531,88	1.300,00	231,88	1.531,88	1.300,00	231,88
SU 22 / 32	Summe Aufwendungen / Auszahlungen operative Gebarung				8.677,08	10.400,00	-1.722,92	10.648,80	10.400,00	248,80
SA 0 / SA 1	(0) Nettoergebnis (21 - 22) / (1) Geldfluss operative Gebarung (31 - 32)				322,92	-800,00	1.122,92	-2.398,80	-800,00	-1.598,80
SU 23	Summe Haushaltsrücklagen				0,00	0,00	0,00	0,00	0,00	0,00
SA00	Nettoergebnis nach Zuw./Entn. Haushaltsrücklagen (Saldo 0 +/- SU23)				322,92	-800,00	1.122,92			
Investive Gebarung										
SU 33	Summe Einzahlungen investive Gebarung							0,00	0,00	0,00
SU 34	Summe Auszahlungen investive Gebarung							0,00	0,00	0,00
SA2	Saldo (2) Geldfluss aus der Investiven Gebarung (33 - 34)							0,00	0,00	0,00
SA3	Saldo (3) Nettofinanzierungssaldo (Saldo 1 + Saldo 2)							-2.398,80	-800,00	-1.598,80
Finanzierungstätigkeit										
SU 35	Summe Einzahlungen aus der Finanzierungstätigkeit							0,00	0,00	0,00
1/262000-346000	Tilgung Darlehen		3614	65				37.975,47	38.000,00	-24,53
SU 36	Summe Auszahlungen aus der Finanzierungstätigkeit							37.975,47	38.000,00	-24,53
SA4	Saldo (4) Geldfluss aus der Finanzierungstätigkeit (35 - 36)							-37.975,47	-38.000,00	24,53
SA5	Saldo (5) Geldfluss aus der voranschlagswirksamen Gebarung (Saldo 3 + Saldo 4)							-40.374,27	-38.800,00	-1.574,27
262001	Miniaturgolfplatz									
Operative Gebarung										
SU 21 / 31	Summe Erträge / Einzahlungen operative Gebarung				0,00	0,00	0,00	0,00	0,00	0,00
1/262001-600000	Minigolfplatz Strom	2222	3222	24	6.345,88	7.800,00	-1.454,12	6.345,88	7.800,00	-1.454,12
1/262001-614000	Instandhaltung Minigolfplatz	2224	3224	24	12.332,12	20.000,00	-7.667,88	12.332,12	20.000,00	-7.667,88
1/262001-670000	Minigolfplatz Versicherungen	2222	3222	24	572,23	600,00	-27,77	572,23	600,00	-27,77
1/262001-710020	Minigolfplatz Kanal, Müll, Wassergebühren	2225	3225	24	1.433,10	1.100,00	333,10	1.433,10	1.100,00	333,10
SU 22 / 32	Summe Aufwendungen / Auszahlungen operative Gebarung				20.683,33	29.500,00	-8.816,67	20.683,33	29.500,00	-8.816,67
SA 0 / SA 1	(0) Nettoergebnis (21 - 22) / (1) Geldfluss operative Gebarung (31 - 32)				-20.683,33	-29.500,00	8.816,67	-20.683,33	-29.500,00	8.816,67
SU 23	Summe Haushaltsrücklagen				0,00	0,00	0,00	0,00	0,00	0,00
SA00	Nettoergebnis nach Zuw./Entn. Haushaltsrücklagen (Saldo 0 +/- SU23)				-20.683,33	-29.500,00	8.816,67			
Investive Gebarung										
SU 33	Summe Einzahlungen investive Gebarung							0,00	0,00	0,00
SU 34	Summe Auszahlungen investive Gebarung							0,00	0,00	0,00
SA2	Saldo (2) Geldfluss aus der Investiven Gebarung (33 - 34)							0,00	0,00	0,00
SA3	Saldo (3) Nettofinanzierungssaldo (Saldo 1 + Saldo 2)							-20.683,33	-29.500,00	8.816,67
Finanzierungstätigkeit										
SU 35	Summe Einzahlungen aus der Finanzierungstätigkeit							0,00	0,00	0,00
SU 36	Summe Auszahlungen aus der Finanzierungstätigkeit							0,00	0,00	0,00

		MVAG			Ergebnisrechnung			Finanzierungsrechnung		
		EH	FH	VCQU	RA 2023	VA 2023	RA - VA	RA 2023	VA 2023	RA - VA
SA4	Saldo (4) Geldfluss aus der Finanzierungstätigkeit (35 – 36)							0,00	0,00	0,00
SA5	Saldo (5) Geldfluss aus der voranschlagswirksamen Gebarung (Saldo 3 + Saldo 4)							-20.683,33	-29.500,00	8.816,67
269	Sonstige Einrichtungen und Maßnahmen									
269000	Sport und Leibeserziehung									
Operative Gebarung										
2/269000+828001	Brückenlauf Einnahmen	2116	3116	18	53.276,05	51.300,00	1.976,05	51.676,05	51.300,00	376,05
2/269000+828020	Fitmarsch Nenngeld	2116	3116	18		400,00	-400,00		400,00	-400,00
SU 21 / 31	Summe Erträge / Einzahlungen operative Gebarung				53.276,05	51.700,00	1.576,05	51.676,05	51.700,00	-23,95
1/269000-680000	Planmäßige Abschreibung	2226			28.727,42	28.700,00	27,42			
1/269000-728000	Brückenlauf Gesamtausgaben	2225	3225	24	41.102,08	41.000,00	102,08	41.125,10	41.000,00	125,10
1/269000-729030	Fit-Marsch Gesamtkosten	2225	3225	24	1.500,82	500,00	1.000,82	1.500,82	500,00	1.000,82
1/269000-757000	Subventionen Sportvereine	2234	3234	27	16.000,00	16.000,00		16.000,00	16.000,00	
1/269000-757001	Investitionsförderung Sportvereine	2234	3234	27	15.000,00	20.000,00	-5.000,00	15.000,00	20.000,00	-5.000,00
SU 22 / 32	Summe Aufwendungen / Auszahlungen operative Gebarung				102.330,32	106.200,00	-3.869,68	73.625,92	77.500,00	-3.874,08
SA 0 / SA 1	(0) Nettoergebnis (21 - 22) / (1) Geldfluss operative Gebarung (31 – 32)				-49.054,27	-54.500,00	5.445,73	-21.949,87	-25.800,00	3.850,13
SU 23	Summe Haushaltsrücklagen				0,00	0,00	0,00	0,00	0,00	0,00
SA00	Nettoergebnis nach Zuw./Entn. Haushaltsrücklagen (Saldo 0 +/- SU23)				-49.054,27	-54.500,00	5.445,73			
Investive Gebarung										
SU 33	Summe Einzahlungen investive Gebarung							0,00	0,00	0,00
SU 34	Summe Auszahlungen investive Gebarung							0,00	0,00	0,00
SA2	Saldo (2) Geldfluss aus der Investiven Gebarung (33 – 34)							0,00	0,00	0,00
SA3	Saldo (3) Nettofinanzierungssaldo (Saldo 1 + Saldo 2)							-21.949,87	-25.800,00	3.850,13
Finanzierungstätigkeit										
SU 35	Summe Einzahlungen aus der Finanzierungstätigkeit							0,00	0,00	0,00
SU 36	Summe Auszahlungen aus der Finanzierungstätigkeit							0,00	0,00	0,00
SA4	Saldo (4) Geldfluss aus der Finanzierungstätigkeit (35 – 36)							0,00	0,00	0,00
SA5	Saldo (5) Geldfluss aus der voranschlagswirksamen Gebarung (Saldo 3 + Saldo 4)							-21.949,87	-25.800,00	3.850,13
269010	Jugendsportarena									
Operative Gebarung										
2/269010+867000	Leader Region Förderung	2124	3124	16	47.939,00	47.900,00	39,00	47.939,00	47.900,00	39,00
SU 21 / 31	Summe Erträge / Einzahlungen operative Gebarung				47.939,00	47.900,00	39,00	47.939,00	47.900,00	39,00
1/269010-618000	Instandhaltung	2224	3224	24	98,28		98,28	98,28		98,28
1/269010-680000	Planmäßige Abschreibung	2226			5.281,73		5.281,73			
SU 22 / 32	Summe Aufwendungen / Auszahlungen operative Gebarung				5.380,01	0,00	5.380,01	98,28	0,00	98,28
SA 0 / SA 1	(0) Nettoergebnis (21 - 22) / (1) Geldfluss operative Gebarung (31 – 32)				42.558,99	47.900,00	-5.341,01	47.840,72	47.900,00	-59,28
SU 23	Summe Haushaltsrücklagen				0,00	0,00	0,00	0,00	0,00	0,00

		MVAG			Ergebnisrechnung			Finanzierungsrechnung		
		EH	FH	VCQU	RA 2023	VA 2023	RA - VA	RA 2023	VA 2023	RA - VA
SA00	Nettoergebnis nach Zuw./Entn. Haushaltsrücklagen (Saldo 0 +/- SU23)				42.558,99	47.900,00	-5.341,01			
Investive Gebarung										
SU 33	Summe Einzahlungen investive Gebarung							0,00	0,00	0,00
1/269010-006000	Neuanlage Pumptrack		3412	2 40				1.004,40	1.000,00	4,40
SU 34	Summe Auszahlungen investive Gebarung							1.004,40	1.000,00	4,40
SA2	Saldo (2) Geldfluss aus der Investiven Gebarung (33 – 34)							-1.004,40	-1.000,00	-4,40
SA3	Saldo (3) Nettofinanzierungssaldo (Saldo 1 + Saldo 2)							46.836,32	46.900,00	-63,68
Finanzierungstätigkeit										
SU 35	Summe Einzahlungen aus der Finanzierungstätigkeit							0,00	0,00	0,00
SU 36	Summe Auszahlungen aus der Finanzierungstätigkeit							0,00	0,00	0,00
SA4	Saldo (4) Geldfluss aus der Finanzierungstätigkeit (35 – 36)							0,00	0,00	0,00
SA5	Saldo (5) Geldfluss aus der voranschlagswirksamen Gebarung (Saldo 3 + Saldo 4)							46.836,32	46.900,00	-63,68
27 Erwachsenenbildung										
273 Volksbüchereien										
273000 Volksbüchereien										
Operative Gebarung										
2/273000+810002	Erträge aus Leistungen	2114	3114	13	402,50		402,50	402,50		402,50
2/273000+810010	Entlehnungsgebühren	2114	3114	13	2.851,25	2.000,00	851,25	2.851,25	2.000,00	851,25
2/273000+817000	Erträge aus der Auflösung von sonstigen Rückstellungen	2117			210,79		210,79			
SU 21 / 31	Summe Erträge / Einzahlungen operative Gebarung				3.464,54	2.000,00	1.464,54	3.253,75	2.000,00	1.253,75
1/273000-400000	Geringwertige Wirtschaftsgüter (GWG)	2221	3221	23	563,17	300,00	263,17	563,17	300,00	263,17
1/273000-430000	Lebensmittel & Getränke	2221	3221	23	7,94		7,94	7,94		7,94
1/273000-456000	Büromittel	2221	3221	23	569,16	700,00	-130,84	684,48	700,00	-15,52
1/273000-457000	Druckwerke	2221	3221	23	373,73	300,00	73,73	373,73	300,00	73,73
1/273000-457010	Bücherankauf	2221	3221	23	3.987,21	4.000,00	-12,79	3.693,41	4.000,00	-306,59
1/273000-459000	Sonstige Verbrauchsgüter	2221	3221	23	34,97		34,97	34,97		34,97
1/273000-510000	Geldbezüge VB I	2211	3211	20	20.205,10	20.000,00	205,10	20.205,10	20.000,00	205,10
1/273000-520000	Geldbezüge der ganzjährig beschäftigten Angestellten	2211	3211	20	10.368,56	10.100,00	268,56	10.368,56	10.100,00	268,56
1/273000-565100	Mehrleistungsvergütungen	2211	3211	20	-1.367,01	500,00	-1.867,01	-1.367,01	500,00	-1.867,01
1/273000-569100	Sonstige Nebengebühren VB I	2211	3211	20	212,64	300,00	-87,36	212,64	300,00	-87,36
1/273000-580100	FA DG-Beiträge VB I	2212	3212	20	704,99	1.000,00	-295,01	704,99	1.000,00	-295,01
1/273000-580110	FA DG Beitrag	2212	3212	20	219,31	300,00	-80,69	219,31	300,00	-80,69
1/273000-582100	SV DG-Beiträge VB I	2212	3212	20	4.029,62	5.300,00	-1.270,38	4.029,62	5.300,00	-1.270,38
1/273000-582110	SV DG-Beiträge	2212	3212	20	1.874,95	200,00	1.674,95	1.874,95	200,00	1.674,95

		MVAG			Ergebnisrechnung			Finanzierungsrechnung		
		EH	FH	VCQU	RA 2023	VA 2023	RA - VA	RA 2023	VA 2023	RA - VA
1/273000-592000	Dotierung von Rückstellungen für Jubiläumswendungen	2214				100,00	-100,00			
1/273000-600000	Strom	2222	3222	24	709,22	3.600,00	-2.890,78	709,22	3.600,00	-2.890,78
1/273000-600100	Gas	2222	3222	24	38,84		38,84	38,84		38,84
1/273000-600300	Fernwärme	2222	3222	24	318,25	900,00	-581,75	318,25	900,00	-581,75
1/273000-618000	Instandhaltung von sonstigen Anlage	2224	3224	24		300,00	-300,00		300,00	-300,00
1/273000-631000	Telekommunikationsdienste	2222	3222	24	922,62	900,00	22,62	922,62	900,00	22,62
1/273000-670000	Versicherungen	2222	3222	24	171,93	200,00	-28,07	171,93	200,00	-28,07
1/273000-680000	Planmäßige Abschreibung	2226			1.344,15	1.300,00	44,15			
1/273000-700000	Mietzinse	2223	3223	24	22.047,84	22.000,00	47,84	22.047,84	22.000,00	47,84
1/273000-700010	Gesamtkosten Kopierer	2223	3223	24	1.893,48	1.900,00	-6,52	1.893,48	1.900,00	-6,52
1/273000-724000	Reisegebühren	2225	3225	24	321,84	500,00	-178,16	321,84	500,00	-178,16
1/273000-726000	Mitgliedsbeiträge	2225	3225	24	68,00	100,00	-32,00	68,00	100,00	-32,00
1/273000-728000	Kosten Veranstaltungen	2225	3225	24	1.469,60	1.500,00	-30,40	1.469,60	1.500,00	-30,40
1/273000-728010	Datenverarbeitungskosten	2225	3225	24	3.248,51	2.200,00	1.048,51	3.248,51	2.200,00	1.048,51
1/273000-729000	Sonstige Ausgaben	2225	3225	24	181,69	500,00	-318,31	575,19	500,00	75,19
SU 22 / 32	Summe Aufwendungen / Auszahlungen operative Gebarung				74.520,31	79.000,00	-4.479,69	73.391,18	77.600,00	-4.208,82
SA 0 / SA 1	(0) Nettoergebnis (21 - 22) / (1) Geldfluss operative Gebarung (31 - 32)				-71.055,77	-77.000,00	5.944,23	-70.137,43	-75.600,00	5.462,57
SU 23	Summe Haushaltsrücklagen				0,00	0,00	0,00	0,00	0,00	0,00
SA00	Nettoergebnis nach Zuw./Entn. Haushaltsrücklagen (Saldo 0 +/- SU23)				-71.055,77	-77.000,00	5.944,23			
Investive Gebarung										
SU 33	Summe Einzahlungen investive Gebarung							0,00	0,00	0,00
SU 34	Summe Auszahlungen investive Gebarung							0,00	0,00	0,00
SA2	Saldo (2) Geldfluss aus der Investiven Gebarung (33 - 34)							0,00	0,00	0,00
SA3	Saldo (3) Nettofinanzierungssaldo (Saldo 1 + Saldo 2)							-70.137,43	-75.600,00	5.462,57
Finanzierungstätigkeit										
SU 35	Summe Einzahlungen aus der Finanzierungstätigkeit							0,00	0,00	0,00
SU 36	Summe Auszahlungen aus der Finanzierungstätigkeit							0,00	0,00	0,00
SA4	Saldo (4) Geldfluss aus der Finanzierungstätigkeit (35 - 36)							0,00	0,00	0,00
SA5	Saldo (5) Geldfluss aus der voranschlagswirksamen Gebarung (Saldo 3 + Saldo 4)							-70.137,43	-75.600,00	5.462,57
273003	Gemeindebücherei									
Operative Gebarung										
SU 21 / 31	Summe Erträge / Einzahlungen operative Gebarung				0,00	0,00	0,00	0,00	0,00	0,00
1/273003-680000	Planmäßige Abschreibung	2226			80,38	100,00	-19,62			
SU 22 / 32	Summe Aufwendungen / Auszahlungen operative Gebarung				80,38	100,00	-19,62	0,00	0,00	0,00
SA 0 / SA 1	(0) Nettoergebnis (21 - 22) / (1) Geldfluss operative Gebarung (31 - 32)				-80,38	-100,00	19,62	0,00	0,00	0,00
SU 23	Summe Haushaltsrücklagen				0,00	0,00	0,00	0,00	0,00	0,00

		MVAG	MVAG	VCQU	Ergebnisrechnung			Finanzierungsrechnung		
		EH	FH		RA 2023	VA 2023	RA - VA	RA 2023	VA 2023	RA - VA
3 Kunst, Kultur und Kultus										
32	Musik und darstellende Kunst									
320	Ausbildung in Musik und darstellender Kunst									
320000	Musikschule									
Operative Gebarung										
2/320000+810030	Schülerbeitrag	2114	3114	13	172.316,00	151.000,00	21.316,00	174.656,00	151.000,00	23.656,00
2/320000+817000	Erträge aus der Auflösung von sonstigen Rückstellungen	2117			41.454,01		41.454,01			
2/320000+829050	Spenden	2116	3116	18	2.844,84	1.000,00	1.844,84	2.844,84	1.000,00	1.844,84
2/320000+861000	Landeszuschuss	2121	3121	15	206.286,24	181.600,00	24.686,24	206.286,24	181.600,00	24.686,24
2/320000+863020	Erhaltungsbeiträge Gemeinden	2121	3121	15	23.562,97	24.000,00	-437,03	23.562,97	24.000,00	-437,03
SU 21 / 31	Summe Erträge / Einzahlungen operative Gebarung				446.464,06	357.600,00	88.864,06	407.350,05	357.600,00	49.750,05
1/320000-400000	Geringwertige Wirtschaftsgüter (GWG)	2221	3221	23	188,83	1.500,00	-1.311,17	188,83	1.500,00	-1.311,17
1/320000-413000	Musikinstrumente	2221	3221	23	1.552,50	1.500,00	52,50	1.552,50	1.500,00	52,50
1/320000-454000	Reinigungsmittel	2221	3221	23	189,67		189,67	189,67		189,67
1/320000-456000	Büromittel	2221	3221	23	175,38	200,00	-24,62	175,38	200,00	-24,62
1/320000-457000	Lehr- und Lernbehelfe	2221	3221	23	173,50	400,00	-226,50	191,49	400,00	-208,51
1/320000-510000	Geldbezüge VB I	2211	3211	20	452.902,86	436.500,00	16.402,86	452.902,86	436.500,00	16.402,86
1/320000-569100	Sonstige Nebengebühren VB I	2211	3211	20	5.756,96	2.000,00	3.756,96	5.756,96	2.000,00	3.756,96
1/320000-580100	FA DG-Beiträge VB I	2212	3212	20	16.896,38	16.400,00	496,38	16.896,38	16.400,00	496,38
1/320000-582100	SV DG-Beiträge VB I	2212	3212	20	95.571,21	88.600,00	6.971,21	95.571,21	88.600,00	6.971,21
1/320000-591000	Dotierung von Rückstellungen für Abfertigungen	2214				5.300,00	-5.300,00			
1/320000-592000	Dotierung von Rückstellungen für Jubiläumswendungen	2214				4.200,00	-4.200,00			
1/320000-600000	Strom Volksschulweg	2222	3222	24	1.803,36	4.500,00	-2.696,64	1.803,36	4.500,00	-2.696,64
1/320000-600300	Fernwärme	2222	3222	24	5.237,25	4.400,00	837,25	5.237,25	4.400,00	837,25
1/320000-614000	Instandhaltung von Gebäuden und Bauten	2224	3224	24	168,47		168,47	97,53		97,53
1/320000-618000	Instandhaltung des beweglichen Vermögens	2224	3224	24	267,53	300,00	-32,47	267,53	300,00	-32,47
1/320000-618010	Instandhaltung Instrumente	2224	3224	24	595,10	900,00	-304,90	595,10	900,00	-304,90
1/320000-631000	Telekommunikationsdienste	2222	3222	24	734,44	400,00	334,44	513,49	400,00	113,49
1/320000-670000	Versicherungen	2222	3222	24	396,20	400,00	-3,80	396,20	400,00	-3,80
1/320000-680000	Planmäßige Abschreibung	2226			229,45	100,00	129,45			
1/320000-700000	Heizkostensatz	2223	3223	24	20.000,00	20.000,00			20.000,00	-20.000,00
1/320000-700010	Gesamtkosten Kopierer	2223	3223	24	1.409,30	500,00	909,30	1.409,30	500,00	909,30
1/320000-710020	Kanal, Müll, Wasser	2225	3225	24	2.125,38	1.500,00	625,38	2.125,38	1.500,00	625,38

		MVAG			Ergebnisrechnung			Finanzierungsrechnung		
		MVAG	MVAG	VCQU	RA 2023	VA 2023	RA - VA	RA 2023	VA 2023	RA - VA
		EH	FH							
1/320000-724000	Reisegebühren	2225	3225	24	77,04		77,04	77,04		77,04
1/320000-726000	Mitgliedsbeiträge an Institutionen	2225	3225	24	151,00	200,00	-49,00	151,00	200,00	-49,00
1/320000-728000	Lohnreinigung	2225	3225	24	420,00		420,00	420,00		420,00
1/320000-728030	Kosten für Veranstaltungen	2225	3225	24	8.884,48	9.000,00	-115,52	8.884,48	9.000,00	-115,52
1/320000-728100	Fortbildungskosten	2225	3225	24	400,00	500,00	-100,00	400,00	500,00	-100,00
1/320000-729000	Sonstige Ausgaben	2225	3225	24	1.296,62	1.000,00	296,62	1.217,44	1.000,00	217,44
1/320000-768000	Zuwendung bzw. Förderung Leobersdorfer Schüler/innen	2234	3234	27	34.542,00	33.000,00	1.542,00	34.542,00	33.000,00	1.542,00
SU 22 / 32	Summe Aufwendungen / Auszahlungen operative Gebarung				652.144,91	633.300,00	18.844,91	631.562,38	623.700,00	7.862,38
SA 0 / SA 1	(0) Nettoergebnis (21 - 22) / (1) Geldfluss operative Gebarung (31 - 32)				-205.680,85	-275.700,00	70.019,15	-224.212,33	-266.100,00	41.887,67
SU 23	Summe Haushaltsrücklagen				0,00	0,00	0,00	0,00	0,00	0,00
SA00	Nettoergebnis nach Zuw./Entn. Haushaltsrücklagen (Saldo 0 +/- SU23)				-205.680,85	-275.700,00	70.019,15			
Investive Gebarung										
SU 33	Summe Einzahlungen investive Gebarung							0,00	0,00	0,00
1/320000-042010	Musikinstrumente		3415	2 41				2.100,00	3.100,00	-1.000,00
SU 34	Summe Auszahlungen investive Gebarung							2.100,00	3.100,00	-1.000,00
SA2	Saldo (2) Geldfluss aus der Investiven Gebarung (33 - 34)							-2.100,00	-3.100,00	1.000,00
SA3	Saldo (3) Nettofinanzierungssaldo (Saldo 1 + Saldo 2)							-226.312,33	-269.200,00	42.887,67
Finanzierungstätigkeit										
SU 35	Summe Einzahlungen aus der Finanzierungstätigkeit							0,00	0,00	0,00
SU 36	Summe Auszahlungen aus der Finanzierungstätigkeit							0,00	0,00	0,00
SA4	Saldo (4) Geldfluss aus der Finanzierungstätigkeit (35 - 36)							0,00	0,00	0,00
SA5	Saldo (5) Geldfluss aus der voranschlagswirksamen Gebarung (Saldo 3 + Saldo 4)							-226.312,33	-269.200,00	42.887,67
36	Heimatpflege									
360	Heimatismuseen									
360000	Heimatismuseum									
Operative Gebarung										
SU 21 / 31	Summe Erträge / Einzahlungen operative Gebarung				0,00	0,00	0,00	0,00	0,00	0,00
1/360000-454000	Reinigungsmittel	2221	3221	23	292,54	300,00	-7,46	292,54	300,00	-7,46
1/360000-457010	Druckwerke	2221	3221	23		100,00	-100,00		100,00	-100,00
1/360000-600000	Strom	2222	3222	24	2.164,84	3.000,00	-835,16	2.164,84	3.000,00	-835,16
1/360000-618000	Instandhaltung Amtsausstattung	2224	3224	24	425,37	1.000,00	-574,63	425,37	1.000,00	-574,63
1/360000-631000	Telekommunikationsdienste	2222	3222	24	338,80	400,00	-61,20	335,62	400,00	-64,38
1/360000-670000	Versicherungen	2222	3222	24	568,27	500,00	68,27	568,27	500,00	68,27
1/360000-680000	Planmäßige Abschreibung	2226			395,28	200,00	195,28			
1/360000-700000	Mietzinse-KIG	2223	3223	24	18.373,52	18.500,00	-126,48	18.373,52	18.500,00	-126,48

		MVAG			Ergebnisrechnung			Finanzierungsrechnung		
		EH	FH	VCQU	RA 2023	VA 2023	RA - VA	RA 2023	VA 2023	RA - VA
1/360000-700100	Betriebskosten Aura	2223	3223	24	4.989,60	10.900,00	-5.910,40	4.989,60	10.900,00	-5.910,40
1/360000-710000	Grundsteuer B	2225	3225	24	276,76	100,00	176,76	276,76	100,00	176,76
1/360000-723000	Bewirtung Ausstellungen	2225	3225	24		100,00	-100,00		100,00	-100,00
1/360000-729000	Sonstige Ausgaben	2225	3225	24	709,97	400,00	309,97	731,79	400,00	331,79
SU 22 / 32	Summe Aufwendungen / Auszahlungen operative Gebarung				28.534,95	35.500,00	-6.965,05	28.158,31	35.300,00	-7.141,69
SA 0 / SA 1	(0) Nettoergebnis (21 - 22) / (1) Geldfluss operative Gebarung (31 - 32)				-28.534,95	-35.500,00	6.965,05	-28.158,31	-35.300,00	7.141,69
SU 23	Summe Haushaltsrücklagen				0,00	0,00	0,00	0,00	0,00	0,00
SA00	Nettoergebnis nach Zuw./Entn. Haushaltsrücklagen (Saldo 0 +/- SU23)				-28.534,95	-35.500,00	6.965,05			
Investive Gebarung										
SU 33	Summe Einzahlungen investive Gebarung							0,00	0,00	0,00
1/360000-042000	Amtsausstattung		3415	2 41					800,00	-800,00
SU 34	Summe Auszahlungen investive Gebarung							0,00	800,00	-800,00
SA2	Saldo (2) Geldfluss aus der Investiven Gebarung (33 - 34)							0,00	-800,00	800,00
SA3	Saldo (3) Nettofinanzierungssaldo (Saldo 1 + Saldo 2)							-28.158,31	-36.100,00	7.941,69
Finanzierungstätigkeit										
SU 35	Summe Einzahlungen aus der Finanzierungstätigkeit							0,00	0,00	0,00
SU 36	Summe Auszahlungen aus der Finanzierungstätigkeit							0,00	0,00	0,00
SA4	Saldo (4) Geldfluss aus der Finanzierungstätigkeit (35 - 36)							0,00	0,00	0,00
SA5	Saldo (5) Geldfluss aus der voranschlagswirksamen Gebarung (Saldo 3 + Saldo 4)							-28.158,31	-36.100,00	7.941,69
361	Nichtwissenschaftliche Archive									
361000	Heimatspflege									
Operative Gebarung										
2/361000+810040	Verkaufserlös Ortschronik	2114	3114	13	255,00	500,00	-245,00	255,00	500,00	-245,00
SU 21 / 31	Summe Erträge / Einzahlungen operative Gebarung				255,00	500,00	-245,00	255,00	500,00	-245,00
1/361000-728000	Entgelte Topothek	2225	3225	24	795,64	1.000,00	-204,36	795,64	1.000,00	-204,36
SU 22 / 32	Summe Aufwendungen / Auszahlungen operative Gebarung				795,64	1.000,00	-204,36	795,64	1.000,00	-204,36
SA 0 / SA 1	(0) Nettoergebnis (21 - 22) / (1) Geldfluss operative Gebarung (31 - 32)				-540,64	-500,00	-40,64	-540,64	-500,00	-40,64
SU 23	Summe Haushaltsrücklagen				0,00	0,00	0,00	0,00	0,00	0,00
SA00	Nettoergebnis nach Zuw./Entn. Haushaltsrücklagen (Saldo 0 +/- SU23)				-540,64	-500,00	-40,64			
Investive Gebarung										
SU 33	Summe Einzahlungen investive Gebarung							0,00	0,00	0,00
SU 34	Summe Auszahlungen investive Gebarung							0,00	0,00	0,00
SA2	Saldo (2) Geldfluss aus der Investiven Gebarung (33 - 34)							0,00	0,00	0,00
SA3	Saldo (3) Nettofinanzierungssaldo (Saldo 1 + Saldo 2)							-540,64	-500,00	-40,64
Finanzierungstätigkeit										
SU 35	Summe Einzahlungen aus der Finanzierungstätigkeit							0,00	0,00	0,00
SU 36	Summe Auszahlungen aus der Finanzierungstätigkeit							0,00	0,00	0,00

	MVAG	MVAG VCQU		Ergebnisrechnung			Finanzierungsrechnung				
		EH	FH	RA 2023	VA 2023	RA - VA	RA 2023	VA 2023	RA - VA		
SA4		Saldo (4) Geldfluss aus der Finanzierungstätigkeit (35 – 36)						0,00	0,00	0,00	
SA5		Saldo (5) Geldfluss aus der voranschlagswirksamen Gebarung (Saldo 3 + Saldo 4)						-540,64	-500,00	-40,64	
362		Denkmalpflege									
362000		Denkmalpflege									
Operative Gebarung											
SU 21 / 31		Summe Erträge / Einzahlungen operative Gebarung			0,00	0,00	0,00	0,00	0,00	0,00	
1/362000-680000		Planmäßige Abschreibung	2226		3.051,22	200,00	2.851,22				
SU 22 / 32		Summe Aufwendungen / Auszahlungen operative Gebarung			3.051,22	200,00	2.851,22	0,00	0,00	0,00	
SA 0 / SA 1		(0) Nettoergebnis (21 - 22) / (1) Geldfluss operative Gebarung (31 – 32)			-3.051,22	-200,00	-2.851,22	0,00	0,00	0,00	
SU 23		Summe Haushaltsrücklagen			0,00	0,00	0,00	0,00	0,00	0,00	
SA00		Nettoergebnis nach Zuw./Entn. Haushaltsrücklagen (Saldo 0 +/- SU23)			-3.051,22	-200,00	-2.851,22				
Investive Gebarung											
SU 33		Summe Einzahlungen investive Gebarung						0,00	0,00	0,00	
SU 34		Summe Auszahlungen investive Gebarung						0,00	0,00	0,00	
SA2		Saldo (2) Geldfluss aus der Investiven Gebarung (33 – 34)						0,00	0,00	0,00	
SA3		Saldo (3) Nettofinanzierungssaldo (Saldo 1 + Saldo 2)						0,00	0,00	0,00	
Finanzierungstätigkeit											
SU 35		Summe Einzahlungen aus der Finanzierungstätigkeit						0,00	0,00	0,00	
SU 36		Summe Auszahlungen aus der Finanzierungstätigkeit						0,00	0,00	0,00	
SA4		Saldo (4) Geldfluss aus der Finanzierungstätigkeit (35 – 36)						0,00	0,00	0,00	
SA5		Saldo (5) Geldfluss aus der voranschlagswirksamen Gebarung (Saldo 3 + Saldo 4)						0,00	0,00	0,00	
363		Altstadterhaltung und Ortsbildpflege									
363000		Ortsbildpflege									
Operative Gebarung											
SU 21 / 31		Summe Erträge / Einzahlungen operative Gebarung			0,00	0,00	0,00	0,00	0,00	0,00	
1/363000-459000		Sonstige Verbrauchsgüter	2221	3221	23	2.392,58	2.000,00	392,58	2.392,58	2.000,00	392,58
1/363000-619000		Instandhaltung der öffentlichen Grünanlagen und Rabatte	2224	3224	24	231.602,40	200.000,00	31.602,40	215.344,90	200.000,00	15.344,90
1/363000-710020		Kanal, Müll, Wassergebühren	2225	3225	24	2.212,58	1.500,00	712,58	2.212,58	1.500,00	712,58
SU 22 / 32		Summe Aufwendungen / Auszahlungen operative Gebarung			236.207,56	203.500,00	32.707,56	219.950,06	203.500,00	16.450,06	
SA 0 / SA 1		(0) Nettoergebnis (21 - 22) / (1) Geldfluss operative Gebarung (31 – 32)			-236.207,56	-203.500,00	-32.707,56	-219.950,06	-203.500,00	-16.450,06	
SU 23		Summe Haushaltsrücklagen			0,00	0,00	0,00	0,00	0,00	0,00	
SA00		Nettoergebnis nach Zuw./Entn. Haushaltsrücklagen (Saldo 0 +/- SU23)			-236.207,56	-203.500,00	-32.707,56				
Investive Gebarung											
SU 33		Summe Einzahlungen investive Gebarung						0,00	0,00	0,00	
SU 34		Summe Auszahlungen investive Gebarung						0,00	0,00	0,00	

	MVAG	MVAG	VCQU	Ergebnisrechnung			Finanzierungsrechnung						
				EH	FH		RA 2023	VA 2023	RA - VA	RA 2023	VA 2023	RA - VA	
SA2								0,00	0,00	0,00			
SA3								-219.950,06	-203.500,00	-16.450,06			
Finanzierungstätigkeit													
SU 35								0,00	0,00	0,00			
SU 36								0,00	0,00	0,00			
SA4								0,00	0,00	0,00			
SA5								-219.950,06	-203.500,00	-16.450,06			
369 Sonstige Einrichtungen und Maßnahmen													
369000 Brauchtumpflege													
Operative Gebarung													
SU 21 / 31								0,00	0,00	0,00			
1/369000-400000	Ortstracht			2221	3221	23		15.000,00	-15.000,00	15.000,00	-15.000,00		
SU 22 / 32								0,00	15.000,00	-15.000,00			
SA 0 / SA 1								0,00	-15.000,00	15.000,00			
SU 23								0,00	0,00	0,00			
SA00								0,00	-15.000,00	15.000,00			
Investive Gebarung													
SU 33								0,00	0,00	0,00			
SU 34								0,00	0,00	0,00			
SA2								0,00	0,00	0,00			
SA3								0,00	-15.000,00	15.000,00			
Finanzierungstätigkeit													
SU 35								0,00	0,00	0,00			
SU 36								0,00	0,00	0,00			
SA4								0,00	0,00	0,00			
SA5								0,00	-15.000,00	15.000,00			
38 Sonstige Kulturpflege													
380 Einrichtungen der Kulturpflege													
380100 Heilsamer Brunnen													
Operative Gebarung													
6/380100+829910	Finanzierung Projekt			2116	3116	1 18		300.366,32	300.400,00	-33,68	300.366,32	300.400,00	-33,68
6/380100+829960	Übertrag 2019			2116	3116	1 18		-13.366,32	-13.400,00	33,68	-13.366,32	-13.400,00	33,68
6/380100+871100	Kapitaltransfers aus Stadterneuerung			2121	3121	1 33		80.000,00	80.000,00		80.000,00	80.000,00	
SU 21 / 31								367.000,00	367.000,00	0,00	367.000,00	367.000,00	0,00
1/380100-454000	Reinigung Mobil WC			2221	3221	23		84,80		84,80	84,80		84,80

		MVAG			Ergebnisrechnung			Finanzierungsrechnung		
		EH	FH	VCQU	RA 2023	VA 2023	RA - VA	RA 2023	VA 2023	RA - VA
1/380100-600000	Strom	2222	3222	24	226,80		226,80	226,80		226,80
1/380100-614000	Instandhaltung Gebäude	2224	3224	24	319,85		319,85	319,85		319,85
1/380100-619000	Instandhaltung der Außenanlagen	2224	3224	24	1.478,00	100,00	1.378,00	1.478,00	100,00	1.378,00
1/380100-670000	Versicherungen	2222	3222	24	480,70	400,00	80,70	480,70	400,00	80,70
1/380100-710000	Grundsteuer	2225	3225	24	13,80		13,80	13,80		13,80
1/380100-728010	Videoüberwachung	2225	3225	24	384,08		384,08	384,08		384,08
1/380100-729910	Finanzierung Projekt	2225	3225	24	300.366,32	287.000,00	13.366,32	300.366,32	287.000,00	13.366,32
5/380100-729960	Sonstige Aufwendungen Übernahme 2019	2225	3225	24	-13.366,32		-13.366,32	-13.366,32		-13.366,32
SU 22 / 32	Summe Aufwendungen / Auszahlungen operative Gebarung				289.988,03	287.500,00	2.488,03	289.988,03	287.500,00	2.488,03
SA 0 / SA 1	(0) Nettoergebnis (21 - 22) / (1) Geldfluss operative Gebarung (31 - 32)				77.011,97	79.500,00	-2.488,03	77.011,97	79.500,00	-2.488,03
SU 23	Summe Haushaltsrücklagen				0,00	0,00	0,00	0,00	0,00	0,00
SA00	Nettoergebnis nach Zuw./Entn. Haushaltsrücklagen (Saldo 0 +/- SU23)				77.011,97	79.500,00	-2.488,03			
Investive Gebarung										
6/380100+301000	Zuschuss Land NÖ		3331	1 33				70.000,00		-70.000,00
SU 33	Summe Einzahlungen investive Gebarung							0,00	70.000,00	-70.000,00
5/380100-060000	Im Bau befindliche Grundstückseinrichtungen		3412	1 40				394.267,62	333.500,00	60.767,62
SU 34	Summe Auszahlungen investive Gebarung							394.267,62	333.500,00	60.767,62
SA2	Saldo (2) Geldfluss aus der Investiven Gebarung (33 - 34)							-394.267,62	-263.500,00	-130.767,62
SA3	Saldo (3) Nettofinanzierungssaldo (Saldo 1 + Saldo 2)							-317.255,65	-184.000,00	-133.255,65
Finanzierungstätigkeit										
SU 35	Summe Einzahlungen aus der Finanzierungstätigkeit							0,00	0,00	0,00
SU 36	Summe Auszahlungen aus der Finanzierungstätigkeit							0,00	0,00	0,00
SA4	Saldo (4) Geldfluss aus der Finanzierungstätigkeit (35 - 36)							0,00	0,00	0,00
SA5	Saldo (5) Geldfluss aus der voranschlagswirksamen Gebarung (Saldo 3 + Saldo 4)							-317.255,65	-184.000,00	-133.255,65
381	Maßnahmen der Kulturpflege									
381000	Eventmanagement									
Operative Gebarung										
2/381000+810040	Eintritte etc.	2114	3114	13	10.779,60	10.000,00	779,60	10.779,60	10.000,00	779,60
2/381000+817000	Erträge aus der Auflösung von sonstigen Rückstellungen	2117			1.284,59		1.284,59			
2/381000+828000	Ersätze von Ausgaben	2116	3116	18	1.791,00	3.000,00	-1.209,00	1.791,00	3.000,00	-1.209,00
SU 21 / 31	Summe Erträge / Einzahlungen operative Gebarung				13.855,19	13.000,00	855,19	12.570,60	13.000,00	-429,40
1/381000-457100	Druckwerke Event & Kultur	2221	3221	23	2.615,22	5.000,00	-2.384,78	2.615,22	5.000,00	-2.384,78
1/381000-510000	Geldbezüge VB I	2211	3211	20	49.774,36	48.200,00	1.574,36	49.774,36	48.200,00	1.574,36
1/381000-565100	Mehrleistungsvergütungen VB I	2211	3211	20	4.755,84	4.300,00	455,84	4.755,84	4.300,00	455,84
1/381000-569100	Sonstige Nebengebühren VB I	2211	3211	20	1.273,20	1.300,00	-26,80	1.273,20	1.300,00	-26,80

		MVAG			Ergebnisrechnung			Finanzierungsrechnung		
		EH	FH	VCQU	RA 2023	VA 2023	RA - VA	RA 2023	VA 2023	RA - VA
1/381000-580100	FA DG-Beiträge VB I	2212	3212	20	2.054,04	2.200,00	-145,96	2.054,04	2.200,00	-145,96
1/381000-582100	SV DG-Beiträge VB I	2212	3212	20	11.686,62	11.700,00	-13,38	11.686,62	11.700,00	-13,38
1/381000-592000	Dotierung von Rückstellungen für Jubiläumswendungen	2214				1.300,00	-1.300,00			
1/381000-680000	Planmäßige Abschreibung	2226			1.202,88	1.200,00	2,88			
1/381000-700000	Miete AURA Eventcenter	2223	3223	24	39.524,16	40.000,00	-475,84	39.524,16	40.000,00	-475,84
1/381000-724000	Reisegebühren	2225	3225	24	84,00	200,00	-116,00	84,00	200,00	-116,00
1/381000-728030	Gesamtkosten Veranstaltungen	2225	3225	24	29.214,83	35.000,00	-5.785,17	28.957,51	35.000,00	-6.042,49
1/381000-729000	Sonstige Ausgaben	2225	3225	24	1.240,00	2.500,00	-1.260,00	1.240,00	2.500,00	-1.260,00
SU 22 / 32	Summe Aufwendungen / Auszahlungen operative Gebarung				143.425,15	152.900,00	-9.474,85	141.964,95	150.400,00	-8.435,05
SA 0 / SA 1	(0) Nettoergebnis (21 - 22) / (1) Geldfluss operative Gebarung (31 - 32)				-129.569,96	-139.900,00	10.330,04	-129.394,35	-137.400,00	8.005,65
SU 23	Summe Haushaltsrücklagen				0,00	0,00	0,00	0,00	0,00	0,00
SA00	Nettoergebnis nach Zuw./Entn. Haushaltsrücklagen (Saldo 0 +/- SU23)				-129.569,96	-139.900,00	10.330,04			
Investive Gebarung										
SU 33	Summe Einzahlungen investive Gebarung							0,00	0,00	0,00
SU 34	Summe Auszahlungen investive Gebarung							0,00	0,00	0,00
SA2	Saldo (2) Geldfluss aus der Investiven Gebarung (33 - 34)							0,00	0,00	0,00
SA3	Saldo (3) Nettofinanzierungssaldo (Saldo 1 + Saldo 2)							-129.394,35	-137.400,00	8.005,65
Finanzierungstätigkeit										
SU 35	Summe Einzahlungen aus der Finanzierungstätigkeit							0,00	0,00	0,00
SU 36	Summe Auszahlungen aus der Finanzierungstätigkeit							0,00	0,00	0,00
SA4	Saldo (4) Geldfluss aus der Finanzierungstätigkeit (35 - 36)							0,00	0,00	0,00
SA5	Saldo (5) Geldfluss aus der voranschlagswirksamen Gebarung (Saldo 3 + Saldo 4)							-129.394,35	-137.400,00	8.005,65
39	Kultus									
390	Kirchliche Angelegenheiten									
390020	Katholische Kirche									
Operative Gebarung										
SU 21 / 31	Summe Erträge / Einzahlungen operative Gebarung				0,00	0,00	0,00	0,00	0,00	0,00
1/390020-777000	Sanierungskostenzuschuss	2234		44	50.000,00	70.000,00	-20.000,00			
SU 22 / 32	Summe Aufwendungen / Auszahlungen operative Gebarung				50.000,00	70.000,00	-20.000,00	0,00	0,00	0,00
SA 0 / SA 1	(0) Nettoergebnis (21 - 22) / (1) Geldfluss operative Gebarung (31 - 32)				-50.000,00	-70.000,00	20.000,00	0,00	0,00	0,00
SU 23	Summe Haushaltsrücklagen				0,00	0,00	0,00	0,00	0,00	0,00
SA00	Nettoergebnis nach Zuw./Entn. Haushaltsrücklagen (Saldo 0 +/- SU23)				-50.000,00	-70.000,00	20.000,00			
Investive Gebarung										
SU 33	Summe Einzahlungen investive Gebarung							0,00	0,00	0,00

		MVAG		VCQU	Ergebnisrechnung			Finanzierungsrechnung		
		EH	FH		RA 2023	VA 2023	RA - VA	RA 2023	VA 2023	RA - VA
1/390020-777000	Sanierungkostenzuschuss		3434	44				50.000,00	70.000,00	-20.000,00
SU 34	Summe Auszahlungen investive Gebarung							50.000,00	70.000,00	-20.000,00
SA2	Saldo (2) Geldfluss aus der Investiven Gebarung (33 – 34)							-50.000,00	-70.000,00	20.000,00
SA3	Saldo (3) Nettofinanzierungssaldo (Saldo 1 + Saldo 2)							-50.000,00	-70.000,00	20.000,00
Finanzierungstätigkeit										
SU 35	Summe Einzahlungen aus der Finanzierungstätigkeit							0,00	0,00	0,00
SU 36	Summe Auszahlungen aus der Finanzierungstätigkeit							0,00	0,00	0,00
SA4	Saldo (4) Geldfluss aus der Finanzierungstätigkeit (35 – 36)							0,00	0,00	0,00
SA5	Saldo (5) Geldfluss aus der voranschlagswirksamen Gebarung (Saldo 3 + Saldo 4)							-50.000,00	-70.000,00	20.000,00

		MVAG	MVAG	VCQU	Ergebnisrechnung			Finanzierungsrechnung		
		EH	FH		RA 2023	VA 2023	RA - VA	RA 2023	VA 2023	RA - VA
4 Soziale Wohlfahrt und Wohnbauförderung										
41	Allgemeine öffentliche Wohlfahrt									
419	Sonstige Einrichtungen und Maßnahmen									
419000	Sozialhilfe									
Operative Gebarung										
SU 21 / 31	Summe Erträge / Einzahlungen operative Gebarung				0,00	0,00	0,00	0,00	0,00	0,00
1/419000-751000	Wohnsitzgemeindebeitrag	2231	3231	26	44.408,24	43.000,00	1.408,24	44.408,24	43.000,00	1.408,24
1/419000-751100	Sozialhilfeumlage	2231	3231	26	1.080.060,60	995.000,00	85.060,60	1.080.060,60	995.000,00	85.060,60
SU 22 / 32	Summe Aufwendungen / Auszahlungen operative Gebarung				1.124.468,84	1.038.000,00	86.468,84	1.124.468,84	1.038.000,00	86.468,84
SA 0 / SA 1	(0) Nettoergebnis (21 - 22) / (1) Geldfluss operative Gebarung (31 - 32)				-1.124.468,84	-1.038.000,00	-86.468,84	-1.124.468,84	-1.038.000,00	-86.468,84
SU 23	Summe Haushaltsrücklagen				0,00	0,00	0,00	0,00	0,00	0,00
SA00	Nettoergebnis nach Zuw./Entn. Haushaltsrücklagen (Saldo 0 +/- SU23)				-1.124.468,84	-1.038.000,00	-86.468,84			
Investive Gebarung										
SU 33	Summe Einzahlungen investive Gebarung							0,00	0,00	0,00
SU 34	Summe Auszahlungen investive Gebarung							0,00	0,00	0,00
SA2	Saldo (2) Geldfluss aus der Investiven Gebarung (33 - 34)							0,00	0,00	0,00
SA3	Saldo (3) Nettofinanzierungssaldo (Saldo 1 + Saldo 2)							-1.124.468,84	-1.038.000,00	-86.468,84
Finanzierungstätigkeit										
SU 35	Summe Einzahlungen aus der Finanzierungstätigkeit							0,00	0,00	0,00
SU 36	Summe Auszahlungen aus der Finanzierungstätigkeit							0,00	0,00	0,00
SA4	Saldo (4) Geldfluss aus der Finanzierungstätigkeit (35 - 36)							0,00	0,00	0,00
SA5	Saldo (5) Geldfluss aus der voranschlagswirksamen Gebarung (Saldo 3 + Saldo 4)							-1.124.468,84	-1.038.000,00	-86.468,84
42	Freie Wohlfahrt									
420	Altenheime									
420000	Leo Vital									
Operative Gebarung										
2/420000+817000	Erträge aus der Auflösung von sonstigen Rückstellungen	2117			28.501,91	28.500,00	1,91			
2/420000+828000	Ersätze für Betreuungstätigkeiten	2116	3116	18	287,58	31.000,00	-30.712,42	287,58	31.000,00	-30.712,42
2/420000+863000	Hausrat, Erhaltungs- und Animationsbeiträge	2121	3121	15	7.092,10	3.500,00	3.592,10	7.092,10	3.500,00	3.592,10
SU 21 / 31	Summe Erträge / Einzahlungen operative Gebarung				35.881,59	63.000,00	-27.118,41	7.379,68	34.500,00	-27.120,32
1/420000-400000	Geringwertige Wirtschaftsgüter (GWG)	2221	3221	23	2.107,80	500,00	1.607,80	2.107,80	500,00	1.607,80
1/420000-456000	Schreib-, Zeichen- und Büromittel	2221	3221	23	1.184,70	500,00	684,70	1.409,17	500,00	909,17
1/420000-457000	Druckwerke	2221	3221	23	713,96	500,00	213,96	706,61	500,00	206,61

		MVAG			Ergebnisrechnung			Finanzierungsrechnung		
		MVAG	VCQU		RA 2023	VA 2023	RA - VA	RA 2023	VA 2023	RA - VA
		EH	FH							
1/420000-458000	Mittel zur ärztlichen Betreuung und Gesundheitsvorsorge	2221	3221	23	169,50		169,50	99,71		99,71
1/420000-459010	Beschäftigungsmaterial	2221	3221	23	7.742,91	6.200,00	1.542,91	7.742,91	6.200,00	1.542,91
1/420000-510000	Geldbezüge VB I	2211	3211	20	35.161,22	36.600,00	-1.438,78	35.161,22	36.600,00	-1.438,78
1/420000-511000	Geldbezüge VB II	2211	3211	20	110.831,51	107.800,00	3.031,51	110.831,51	107.800,00	3.031,51
1/420000-523000	Geldbezüge Ferialarbeiter	2211	3211	20		1.000,00	-1.000,00		1.000,00	-1.000,00
1/420000-565200	Mehrleistungsvergütungen VB II	2211	3211	20		200,00	-200,00		200,00	-200,00
1/420000-569100	Sonstige Nebengebühren VB I	2211	3211	20		300,00	-300,00		300,00	-300,00
1/420000-569110	Sonstige Nebengebühren	2211	3211	20	685,44	200,00	485,44	685,44	200,00	485,44
1/420000-580100	FA DG-Beiträge VB I	2212	3212	20	1.299,73	1.900,00	-600,27	1.299,73	1.900,00	-600,27
1/420000-580200	FA DG-Beiträge VB II	2212	3212	20	2.948,35	2.800,00	148,35	2.948,35	2.800,00	148,35
1/420000-580211	FA DB und DZ Ferialarbeiter	2212	3212	20		100,00	-100,00		100,00	-100,00
1/420000-582100	SV DG-Beiträge VB I	2212	3212	20	7.453,62	10.000,00	-2.546,38	7.453,62	10.000,00	-2.546,38
1/420000-582200	SV DG-Beiträge VB II	2212	3212	20	16.707,69	15.100,00	1.607,69	16.707,69	15.100,00	1.607,69
1/420000-582211	SV DG-Beiträge Ferialarbeiter	2212	3212	20		400,00	-400,00		400,00	-400,00
1/420000-591000	Dotierung von Rückstellungen für Abfertigungen	2214				1.100,00	-1.100,00			
1/420000-592000	Dotierung von Rückstellungen für Jubiläumswendungen	2214			47,40	200,00	-152,60			
1/420000-618000	Instandhaltung von sonstigen Anlage	2224	3224	24	298,32	5.000,00	-4.701,68	298,32	5.000,00	-4.701,68
1/420000-631000	Telekommunikationsdienste	2222	3222	24	1.701,23	1.700,00	1,23	1.838,31	1.700,00	138,31
1/420000-680000	Planmäßige Abschreibung	2226			977,79	1.000,00	-22,21			
1/420000-700000	Betriebskosten Aura	2223	3223	24		1.000,00	-1.000,00		1.000,00	-1.000,00
1/420000-724000	Reisegebühren	2225	3225	24	58,38	100,00	-41,62	58,38	100,00	-41,62
1/420000-728010	Datenverarbeitungskosten	2225	3225	24	1.816,20	600,00	1.216,20	1.816,20	600,00	1.216,20
1/420000-728100	Personalaus- und Fortbildung	2225	3225	24	685,00	600,00	85,00	685,00	600,00	85,00
1/420000-729000	Sonstige Ausgaben	2225	3225	24	59,00	500,00	-441,00	59,00	500,00	-441,00
1/420000-729020	Betriebsfeiern	2225	3225	24	71,40	500,00	-428,60	71,40	500,00	-428,60
SU 22 / 32	Summe Aufwendungen / Auszahlungen operative Gebarung				192.721,15	196.400,00	-3.678,85	191.980,37	194.100,00	-2.119,63
SA 0 / SA 1	(0) Nettoergebnis (21 - 22) / (1) Geldfluss operative Gebarung (31 - 32)				-156.839,56	-133.400,00	-23.439,56	-184.600,69	-159.600,00	-25.000,69
SU 23	Summe Haushaltsrücklagen				0,00	0,00	0,00	0,00	0,00	0,00
SA00	Nettoergebnis nach Zuw./Entn. Haushaltsrücklagen (Saldo 0 +/- SU23)				-156.839,56	-133.400,00	-23.439,56			
Investive Gebarung										
SU 33	Summe Einzahlungen investive Gebarung							0,00	0,00	0,00
SU 34	Summe Auszahlungen investive Gebarung							0,00	0,00	0,00
SA2	Saldo (2) Geldfluss aus der Investiven Gebarung (33 - 34)							0,00	0,00	0,00
SA3	Saldo (3) Nettofinanzierungssaldo (Saldo 1 + Saldo 2)							-184.600,69	-159.600,00	-25.000,69
Finanzierungstätigkeit										
SU 35	Summe Einzahlungen aus der Finanzierungstätigkeit							0,00	0,00	0,00

		MVAG MVAG VCQU			Ergebnisrechnung			Finanzierungsrechnung		
		EH	FH	VCQU	RA 2023	VA 2023	RA - VA	RA 2023	VA 2023	RA - VA
SU 36	Summe Auszahlungen aus der Finanzierungstätigkeit							0,00	0,00	0,00
SA4	Saldo (4) Geldfluss aus der Finanzierungstätigkeit (35 – 36)							0,00	0,00	0,00
SA5	Saldo (5) Geldfluss aus der voranschlagswirksamen Gebarung (Saldo 3 + Saldo 4)							-184.600,69	-159.600,00	-25.000,69
429	Sonstige Einrichtungen und Maßnahmen									
429000	Freie Wohlfahrt									
Operative Gebarung										
SU 21 / 31	Summe Erträge / Einzahlungen operative Gebarung				0,00	0,00	0,00	0,00	0,00	0,00
1/429000-768000	Heizkostenzuschuß	2234	3234	27	10.180,00	9.000,00	1.180,00	10.180,00	9.000,00	1.180,00
1/429000-768001	Energiekostenzuschuss	2234	3234	27	2.400,00	2.400,00		2.400,00	2.400,00	
1/429000-768100	Weihnachtsgutscheine an Bedürftige	2234	3234	27	4.640,00	7.000,00	-2.360,00	4.640,00	7.000,00	-2.360,00
SU 22 / 32	Summe Aufwendungen / Auszahlungen operative Gebarung				17.220,00	18.400,00	-1.180,00	17.220,00	18.400,00	-1.180,00
SA 0 / SA 1	(0) Nettoergebnis (21 - 22) / (1) Geldfluss operative Gebarung (31 – 32)				-17.220,00	-18.400,00	1.180,00	-17.220,00	-18.400,00	1.180,00
SU 23	Summe Haushaltsrücklagen				0,00	0,00	0,00	0,00	0,00	0,00
SA00	Nettoergebnis nach Zuw./Entn. Haushaltsrücklagen (Saldo 0 +/- SU23)				-17.220,00	-18.400,00	1.180,00			
Investive Gebarung										
SU 33	Summe Einzahlungen investive Gebarung							0,00	0,00	0,00
SU 34	Summe Auszahlungen investive Gebarung							0,00	0,00	0,00
SA2	Saldo (2) Geldfluss aus der Investiven Gebarung (33 – 34)							0,00	0,00	0,00
SA3	Saldo (3) Nettofinanzierungssaldo (Saldo 1 + Saldo 2)							-17.220,00	-18.400,00	1.180,00
Finanzierungstätigkeit										
SU 35	Summe Einzahlungen aus der Finanzierungstätigkeit							0,00	0,00	0,00
SU 36	Summe Auszahlungen aus der Finanzierungstätigkeit							0,00	0,00	0,00
SA4	Saldo (4) Geldfluss aus der Finanzierungstätigkeit (35 – 36)							0,00	0,00	0,00
SA5	Saldo (5) Geldfluss aus der voranschlagswirksamen Gebarung (Saldo 3 + Saldo 4)							-17.220,00	-18.400,00	1.180,00
43	Jugendwohlfahrt									
439	Sonstige Einrichtungen und Maßnahmen									
439000	Jugendwohlfahrt									
Operative Gebarung										
SU 21 / 31	Summe Erträge / Einzahlungen operative Gebarung				0,00	0,00	0,00	0,00	0,00	0,00
1/439000-728000	Projekt Schulsozialarbeit	2225	3225	24	7.154,27	1.900,00	5.254,27	7.154,27	1.900,00	5.254,27
1/439000-729000	Sonstige Ausgaben	2225	3225	24	223,82	1.000,00	-776,18	223,82	1.000,00	-776,18
1/439000-751000	Gemeindebeitrag Umlage	2231	3231	26	207.334,32	190.000,00	17.334,32	207.334,32	190.000,00	17.334,32
SU 22 / 32	Summe Aufwendungen / Auszahlungen operative Gebarung				214.712,41	192.900,00	21.812,41	214.712,41	192.900,00	21.812,41
SA 0 / SA 1	(0) Nettoergebnis (21 - 22) / (1) Geldfluss operative Gebarung (31 – 32)				-214.712,41	-192.900,00	-21.812,41	-214.712,41	-192.900,00	-21.812,41
SU 23	Summe Haushaltsrücklagen				0,00	0,00	0,00	0,00	0,00	0,00

	MVAG	MVAG	VCQU	Ergebnisrechnung			Finanzierungsrechnung					
				EH	FH	RA 2023	VA 2023	RA - VA	RA 2023	VA 2023	RA - VA	
SA00						-214.712,41	-192.900,00	-21.812,41				
Investive Gebarung												
SU 33								0,00	0,00	0,00		
SU 34								0,00	0,00	0,00		
SA2								0,00	0,00	0,00		
SA3								-214.712,41	-192.900,00	-21.812,41		
Finanzierungstätigkeit												
SU 35								0,00	0,00	0,00		
SU 36								0,00	0,00	0,00		
SA4								0,00	0,00	0,00		
SA5								-214.712,41	-192.900,00	-21.812,41		
46 Familienpolitische Maßnahmen												
461 Hausstandsgründung												
461000 Jungfamilienförderung												
Operative Gebarung												
SU 21 / 31						0,00	0,00	0,00	0,00	0,00	0,00	
1/461000-768000				2234	3234	27	112,34	700,00	-587,66	112,34	700,00	-587,66
SU 22 / 32						112,34	700,00	-587,66	112,34	700,00	-587,66	
SA 0 / SA 1						-112,34	-700,00	587,66	-112,34	-700,00	587,66	
SU 23						0,00	0,00	0,00	0,00	0,00	0,00	
SA00						-112,34	-700,00	587,66				
Investive Gebarung												
SU 33								0,00	0,00	0,00		
SU 34								0,00	0,00	0,00		
SA2								0,00	0,00	0,00		
SA3								-112,34	-700,00	587,66		
Finanzierungstätigkeit												
SU 35								0,00	0,00	0,00		
SU 36								0,00	0,00	0,00		
SA4								0,00	0,00	0,00		
SA5								-112,34	-700,00	587,66		

		MVAG			Ergebnisrechnung			Finanzierungsrechnung		
		EH	FH	VCQU	RA 2023	VA 2023	RA - VA	RA 2023	VA 2023	RA - VA
469	Sonstige Maßnahmen									
469000	Familienförderung									
Operative Gebarung										
SU 21 / 31	Summe Erträge / Einzahlungen operative Gebarung				0,00	0,00	0,00	0,00	0,00	0,00
1/469000-413000	Geburtengutscheine	2221	3221	23	1.900,00	2.600,00	-700,00	1.900,00	2.600,00	-700,00
1/469000-728000	Familihtag im Generationenpark	2225	3225	24	105,60	100,00	5,60	105,60	100,00	5,60
1/469000-728001	Sonstige Ausgaben	2225	3225	24	144,00		144,00	144,00		144,00
SU 22 / 32	Summe Aufwendungen / Auszahlungen operative Gebarung				2.149,60	2.700,00	-550,40	2.149,60	2.700,00	-550,40
SA 0 / SA 1	(0) Nettoergebnis (21 - 22) / (1) Geldfluss operative Gebarung (31 - 32)				-2.149,60	-2.700,00	550,40	-2.149,60	-2.700,00	550,40
SU 23	Summe Haushaltsrücklagen				0,00	0,00	0,00	0,00	0,00	0,00
SA00	Nettoergebnis nach Zuw./Entn. Haushaltsrücklagen (Saldo 0 +/- SU23)				-2.149,60	-2.700,00	550,40			
Investive Gebarung										
SU 33	Summe Einzahlungen investive Gebarung							0,00	0,00	0,00
SU 34	Summe Auszahlungen investive Gebarung							0,00	0,00	0,00
SA2	Saldo (2) Geldfluss aus der Investiven Gebarung (33 - 34)							0,00	0,00	0,00
SA3	Saldo (3) Nettofinanzierungssaldo (Saldo 1 + Saldo 2)							-2.149,60	-2.700,00	550,40
Finanzierungstätigkeit										
SU 35	Summe Einzahlungen aus der Finanzierungstätigkeit							0,00	0,00	0,00
SU 36	Summe Auszahlungen aus der Finanzierungstätigkeit							0,00	0,00	0,00
SA4	Saldo (4) Geldfluss aus der Finanzierungstätigkeit (35 - 36)							0,00	0,00	0,00
SA5	Saldo (5) Geldfluss aus der voranschlagswirksamen Gebarung (Saldo 3 + Saldo 4)							-2.149,60	-2.700,00	550,40

		MVAG	MVAG	VCQU	Ergebnisrechnung			Finanzierungsrechnung		
		EH	FH		RA 2023	VA 2023	RA - VA	RA 2023	VA 2023	RA - VA
5 Gesundheit										
51	Gesundheitsdienst									
510	Medizinische Bereichsversorgung									
510000	Gemeindeärztlicher Dienst									
Operative Gebarung										
SU 21 / 31	Summe Erträge / Einzahlungen operative Gebarung				0,00	0,00	0,00	0,00	0,00	0,00
1/510000-728000	Vergütungen für Vetreterung des Gemeindefachmannes	2225	3225	24		200,00	-200,00		200,00	-200,00
1/510000-751000	Kosten Gemeindeärztl. Dienst	2231	3231	26	28.064,25	27.300,00	764,25	28.064,25	27.300,00	764,25
SU 22 / 32	Summe Aufwendungen / Auszahlungen operative Gebarung				28.064,25	27.500,00	564,25	28.064,25	27.500,00	564,25
SA 0 / SA 1	(0) Nettoergebnis (21 - 22) / (1) Geldfluss operative Gebarung (31 - 32)				-28.064,25	-27.500,00	-564,25	-28.064,25	-27.500,00	-564,25
SU 23	Summe Haushaltsrücklagen				0,00	0,00	0,00	0,00	0,00	0,00
SA00	Nettoergebnis nach Zuw./Entn. Haushaltsrücklagen (Saldo 0 +/- SU23)				-28.064,25	-27.500,00	-564,25			
Investive Gebarung										
SU 33	Summe Einzahlungen investive Gebarung							0,00	0,00	0,00
SU 34	Summe Auszahlungen investive Gebarung							0,00	0,00	0,00
SA2	Saldo (2) Geldfluss aus der Investiven Gebarung (33 - 34)							0,00	0,00	0,00
SA3	Saldo (3) Nettofinanzierungssaldo (Saldo 1 + Saldo 2)							-28.064,25	-27.500,00	-564,25
Finanzierungstätigkeit										
SU 35	Summe Einzahlungen aus der Finanzierungstätigkeit							0,00	0,00	0,00
SU 36	Summe Auszahlungen aus der Finanzierungstätigkeit							0,00	0,00	0,00
SA4	Saldo (4) Geldfluss aus der Finanzierungstätigkeit (35 - 36)							0,00	0,00	0,00
SA5	Saldo (5) Geldfluss aus der voranschlagswirksamen Gebarung (Saldo 3 + Saldo 4)							-28.064,25	-27.500,00	-564,25
519	Sonstige Einrichtungen und Maßnahmen									
519000	Gesunde Gemeinde									
Operative Gebarung										
2/519000+828001	Kostenersätze	2116	3116	18	372,08	2.000,00	-1.627,92	372,08	2.000,00	-1.627,92
SU 21 / 31	Summe Erträge / Einzahlungen operative Gebarung				372,08	2.000,00	-1.627,92	372,08	2.000,00	-1.627,92
1/519000-728000	Vorträge und sonstige Aktivitäten	2225	3225	24	1.504,07	2.000,00	-495,93	1.353,31	2.000,00	-646,69
SU 22 / 32	Summe Aufwendungen / Auszahlungen operative Gebarung				1.504,07	2.000,00	-495,93	1.353,31	2.000,00	-646,69
SA 0 / SA 1	(0) Nettoergebnis (21 - 22) / (1) Geldfluss operative Gebarung (31 - 32)				-1.131,99	0,00	-1.131,99	-981,23	0,00	-981,23
SU 23	Summe Haushaltsrücklagen				0,00	0,00	0,00	0,00	0,00	0,00
SA00	Nettoergebnis nach Zuw./Entn. Haushaltsrücklagen (Saldo 0 +/- SU23)				-1.131,99	0,00	-1.131,99			
Investive Gebarung										
SU 33	Summe Einzahlungen investive Gebarung							0,00	0,00	0,00

	MVAG	MVAG VCQU			Ergebnisrechnung			Finanzierungsrechnung		
		EH	FH		RA 2023	VA 2023	RA - VA	RA 2023	VA 2023	RA - VA
SU 34		Summe Auszahlungen investive Gebarung						0,00	0,00	0,00
SA2		Saldo (2) Geldfluss aus der Investiven Gebarung (33 – 34)						0,00	0,00	0,00
SA3		Saldo (3) Nettofinanzierungssaldo (Saldo 1 + Saldo 2)						-981,23	0,00	-981,23
Finanzierungstätigkeit										
SU 35		Summe Einzahlungen aus der Finanzierungstätigkeit						0,00	0,00	0,00
SU 36		Summe Auszahlungen aus der Finanzierungstätigkeit						0,00	0,00	0,00
SA4		Saldo (4) Geldfluss aus der Finanzierungstätigkeit (35 – 36)						0,00	0,00	0,00
SA5		Saldo (5) Geldfluss aus der voranschlagswirksamen Gebarung (Saldo 3 + Saldo 4)						-981,23	0,00	-981,23
519100 Covid 19 Maßnahmen										
Operative Gebarung										
SU 21 / 31		Summe Erträge / Einzahlungen operative Gebarung			0,00	0,00	0,00	0,00	0,00	0,00
1/519100-722000		Rückersätze von Erträgen	2225	3225	24	38.423,00		38.423,00	38.423,00	38.423,00
SU 22 / 32		Summe Aufwendungen / Auszahlungen operative Gebarung			38.423,00	0,00	38.423,00	38.423,00	0,00	38.423,00
SA 0 / SA 1		(0) Nettoergebnis (21 - 22) / (1) Geldfluss operative Gebarung (31 – 32)			-38.423,00	0,00	-38.423,00	-38.423,00	0,00	-38.423,00
SU 23		Summe Haushaltsrücklagen			0,00	0,00	0,00	0,00	0,00	0,00
SA00		Nettoergebnis nach Zuw./Entn. Haushaltsrücklagen (Saldo 0 +/- SU23)			-38.423,00	0,00	-38.423,00	0,00	0,00	0,00
Investive Gebarung										
SU 33		Summe Einzahlungen investive Gebarung						0,00	0,00	0,00
SU 34		Summe Auszahlungen investive Gebarung						0,00	0,00	0,00
SA2		Saldo (2) Geldfluss aus der Investiven Gebarung (33 – 34)						0,00	0,00	0,00
SA3		Saldo (3) Nettofinanzierungssaldo (Saldo 1 + Saldo 2)						-38.423,00	0,00	-38.423,00
Finanzierungstätigkeit										
SU 35		Summe Einzahlungen aus der Finanzierungstätigkeit						0,00	0,00	0,00
SU 36		Summe Auszahlungen aus der Finanzierungstätigkeit						0,00	0,00	0,00
SA4		Saldo (4) Geldfluss aus der Finanzierungstätigkeit (35 – 36)						0,00	0,00	0,00
SA5		Saldo (5) Geldfluss aus der voranschlagswirksamen Gebarung (Saldo 3 + Saldo 4)						-38.423,00	0,00	-38.423,00
52 Umweltschutz										
520 Natur- und Landschaftsschutz										
520000 Natur- und Landschaftsschutz										
Operative Gebarung										
SU 21 / 31		Summe Erträge / Einzahlungen operative Gebarung			0,00	0,00	0,00	0,00	0,00	0,00
1/520000-610000		Trockenrasenpflege	2224	3224	24	1.412,00	3.000,00	-1.588,00	1.412,00	3.000,00
1/520000-619000		Baumpflegemaßnahmen	2224	3224	24	40.511,21	8.000,00	32.511,21	37.175,14	8.000,00
1/520000-640200		Baumkataster	2222	3222	24	9.723,91	10.100,00	-376,09	9.723,91	10.100,00
SU 22 / 32		Summe Aufwendungen / Auszahlungen operative Gebarung			51.647,12	21.100,00	30.547,12	48.311,05	21.100,00	27.211,05

	MVAG	MVAG	VCQU	Ergebnisrechnung			Finanzierungsrechnung		
				EH	FH	RA 2023	VA 2023	RA - VA	RA 2023
SA 0 / SA 1	(0) Nettoergebnis (21 - 22) / (1) Geldfluss operative Gebarung (31 - 32)			-51.647,12	-21.100,00	-30.547,12	-48.311,05	-21.100,00	-27.211,05
SU 23	Summe Haushaltsrücklagen			0,00	0,00	0,00	0,00	0,00	0,00
SA00	Nettoergebnis nach Zuw./Entn. Haushaltsrücklagen (Saldo 0 +/- SU23)			-51.647,12	-21.100,00	-30.547,12			
Investive Gebarung									
SU 33	Summe Einzahlungen investive Gebarung						0,00	0,00	0,00
1/520000-006000	Neupflanzung Bäume		3412 2 40					55.000,00	-55.000,00
SU 34	Summe Auszahlungen investive Gebarung						0,00	55.000,00	-55.000,00
SA2	Saldo (2) Geldfluss aus der Investiven Gebarung (33 - 34)						0,00	-55.000,00	55.000,00
SA3	Saldo (3) Nettofinanzierungssaldo (Saldo 1 + Saldo 2)						-48.311,05	-76.100,00	27.788,95
Finanzierungstätigkeit									
SU 35	Summe Einzahlungen aus der Finanzierungstätigkeit						0,00	0,00	0,00
SU 36	Summe Auszahlungen aus der Finanzierungstätigkeit						0,00	0,00	0,00
SA4	Saldo (4) Geldfluss aus der Finanzierungstätigkeit (35 - 36)						0,00	0,00	0,00
SA5	Saldo (5) Geldfluss aus der voranschlagswirksamen Gebarung (Saldo 3 + Saldo 4)						-48.311,05	-76.100,00	27.788,95
522	Reinhaltung der Luft								
522000	Klimaschutz								
Operative Gebarung									
SU 21 / 31	Summe Erträge / Einzahlungen operative Gebarung			0,00	0,00	0,00	0,00	0,00	0,00
1/522000-618000	Instandhaltung Stromtankstelle		2224 3224 24	-4.278,05		-4.278,05	-314,67		-314,67
1/522000-640000	Kosten Thermographie		2222 3222 24		500,00	-500,00		500,00	-500,00
1/522000-700000	E-Carsharing		2223 3223 24	5.332,80	5.900,00	-567,20	5.817,60	5.900,00	-82,40
1/522000-729000	Sonstige Ausgaben		2225 3225 24	6.707,60	3.000,00	3.707,60	6.707,60	3.000,00	3.707,60
SU 22 / 32	Summe Aufwendungen / Auszahlungen operative Gebarung			7.762,35	9.400,00	-1.637,65	12.210,53	9.400,00	2.810,53
SA 0 / SA 1	(0) Nettoergebnis (21 - 22) / (1) Geldfluss operative Gebarung (31 - 32)			-7.762,35	-9.400,00	1.637,65	-12.210,53	-9.400,00	-2.810,53
SU 23	Summe Haushaltsrücklagen			0,00	0,00	0,00	0,00	0,00	0,00
SA00	Nettoergebnis nach Zuw./Entn. Haushaltsrücklagen (Saldo 0 +/- SU23)			-7.762,35	-9.400,00	1.637,65			
Investive Gebarung									
SU 33	Summe Einzahlungen investive Gebarung						0,00	0,00	0,00
SU 34	Summe Auszahlungen investive Gebarung						0,00	0,00	0,00
SA2	Saldo (2) Geldfluss aus der Investiven Gebarung (33 - 34)						0,00	0,00	0,00
SA3	Saldo (3) Nettofinanzierungssaldo (Saldo 1 + Saldo 2)						-12.210,53	-9.400,00	-2.810,53
Finanzierungstätigkeit									
SU 35	Summe Einzahlungen aus der Finanzierungstätigkeit						0,00	0,00	0,00
SU 36	Summe Auszahlungen aus der Finanzierungstätigkeit						0,00	0,00	0,00
SA4	Saldo (4) Geldfluss aus der Finanzierungstätigkeit (35 - 36)						0,00	0,00	0,00
SA5	Saldo (5) Geldfluss aus der voranschlagswirksamen Gebarung (Saldo 3 + Saldo 4)						-12.210,53	-9.400,00	-2.810,53

		MVAG			Ergebnisrechnung			Finanzierungsrechnung		
		EH	FH	VCQU	RA 2023	VA 2023	RA - VA	RA 2023	VA 2023	RA - VA
522001	Projekt e5 Gemeinde									
Operative Gebarung										
SU 21 / 31	Summe Erträge / Einzahlungen operative Gebarung				0,00	0,00	0,00	0,00	0,00	0,00
1/522001-457000	Imagewerbung	2221	3221	23		5.000,00	-5.000,00		5.000,00	-5.000,00
1/522001-728000	Entgelte für sonstige Leistungen	2225	3225	24		6.000,00	-6.000,00		6.000,00	-6.000,00
SU 22 / 32	Summe Aufwendungen / Auszahlungen operative Gebarung				0,00	11.000,00	-11.000,00	0,00	11.000,00	-11.000,00
SA 0 / SA 1	(0) Nettoergebnis (21 - 22) / (1) Geldfluss operative Gebarung (31 - 32)				0,00	-11.000,00	11.000,00	0,00	-11.000,00	11.000,00
SU 23	Summe Haushaltsrücklagen				0,00	0,00	0,00	0,00	0,00	0,00
SA00	Nettoergebnis nach Zuw./Entn. Haushaltsrücklagen (Saldo 0 +/- SU23)				0,00	-11.000,00	11.000,00			
Investive Gebarung										
SU 33	Summe Einzahlungen investive Gebarung							0,00	0,00	0,00
SU 34	Summe Auszahlungen investive Gebarung							0,00	0,00	0,00
SA2	Saldo (2) Geldfluss aus der Investiven Gebarung (33 - 34)							0,00	0,00	0,00
SA3	Saldo (3) Nettofinanzierungssaldo (Saldo 1 + Saldo 2)							0,00	-11.000,00	11.000,00
Finanzierungstätigkeit										
SU 35	Summe Einzahlungen aus der Finanzierungstätigkeit							0,00	0,00	0,00
SU 36	Summe Auszahlungen aus der Finanzierungstätigkeit							0,00	0,00	0,00
SA4	Saldo (4) Geldfluss aus der Finanzierungstätigkeit (35 - 36)							0,00	0,00	0,00
SA5	Saldo (5) Geldfluss aus der voranschlagswirksamen Gebarung (Saldo 3 + Saldo 4)							0,00	-11.000,00	11.000,00
53	Rettungs- und Warndienste									
530	Rettungsdienste									
530000	Rettungsdienste									
Operative Gebarung										
2/530000+811000	Miete Rotes Kreuz	2115	3115	14	33.612,00	31.000,00	2.612,00	33.612,00	31.000,00	2.612,00
SU 21 / 31	Summe Erträge / Einzahlungen operative Gebarung				33.612,00	31.000,00	2.612,00	33.612,00	31.000,00	2.612,00
1/530000-618000	Instandhaltung von sonstigen Anlage	2224	3224	24	2.020,25	1.800,00	220,25	1.736,64	1.800,00	-63,36
1/530000-650000	Zinsen Neubau Rot Kreuz Haus	2241	3241	25	7.622,13	7.600,00	22,13	7.622,13	7.600,00	22,13
1/530000-670000	Versicherungen	2222	3222	24	1.228,02	1.200,00	28,02	1.228,02	1.200,00	28,02
1/530000-680000	Planmäßige Abschreibung	2226			17.940,00	17.900,00	40,00			
SU 22 / 32	Summe Aufwendungen / Auszahlungen operative Gebarung				28.810,40	28.500,00	310,40	10.586,79	10.600,00	-13,21
SA 0 / SA 1	(0) Nettoergebnis (21 - 22) / (1) Geldfluss operative Gebarung (31 - 32)				4.801,60	2.500,00	2.301,60	23.025,21	20.400,00	2.625,21
SU 23	Summe Haushaltsrücklagen				0,00	0,00	0,00	0,00	0,00	0,00
SA00	Nettoergebnis nach Zuw./Entn. Haushaltsrücklagen (Saldo 0 +/- SU23)				4.801,60	2.500,00	2.301,60			
Investive Gebarung										
SU 33	Summe Einzahlungen investive Gebarung							0,00	0,00	0,00
SU 34	Summe Auszahlungen investive Gebarung							0,00	0,00	0,00

	MVAG	MVAG	VCQU	Ergebnisrechnung			Finanzierungsrechnung			
				EH	FH	RA 2023	VA 2023	RA - VA	RA 2023	VA 2023
SA2								0,00	0,00	0,00
SA3								23.025,21	20.400,00	2.625,21
Finanzierungstätigkeit										
SU 35								0,00	0,00	0,00
1/530000-346000								20.832,00	20.800,00	32,00
SU 36								20.832,00	20.800,00	32,00
SA4								-20.832,00	-20.800,00	-32,00
SA5								2.193,21	-400,00	2.593,21
56 Krankenanstalten anderer Rechtsträger										
562 Sprengelbeiträge										
562000 Krankenanstalten Sprengelbeiträge										
Operative Gebarung										
SU 21 / 31								0,00	0,00	0,00
1/562000-752000								1.610.797,16	1.624.000,00	-13.202,84
SU 22 / 32								1.610.797,16	1.624.000,00	-13.202,84
SA 0 / SA 1								-1.610.797,16	-1.624.000,00	13.202,84
SU 23								0,00	0,00	0,00
SA00								-1.610.797,16	-1.624.000,00	13.202,84
Investive Gebarung										
SU 33								0,00	0,00	0,00
SU 34								0,00	0,00	0,00
SA2								0,00	0,00	0,00
SA3								-1.610.797,16	-1.624.000,00	13.202,84
Finanzierungstätigkeit										
SU 35								0,00	0,00	0,00
SU 36								0,00	0,00	0,00
SA4								0,00	0,00	0,00
SA5								-1.610.797,16	-1.624.000,00	13.202,84
562100 Krankenanstalten Sprengelbeiträge										
Operative Gebarung										
SU 21 / 31								0,00	0,00	0,00
1/562100-752000								29,81	29,81	0,00
SU 22 / 32								29,81	0,00	29,81
SA 0 / SA 1								-29,81	0,00	-29,81
SU 23								0,00	0,00	0,00

		MVAG MVAG VCQU			Ergebnisrechnung			Finanzierungsrechnung		
		EH	FH		RA 2023	VA 2023	RA - VA	RA 2023	VA 2023	RA - VA
SA00	Nettoergebnis nach Zuw./Entn. Haushaltsrücklagen (Saldo 0 +/- SU23)				-29,81	0,00	-29,81			
Investive Gebarung										
SU 33	Summe Einzahlungen investive Gebarung							0,00	0,00	0,00
SU 34	Summe Auszahlungen investive Gebarung							0,00	0,00	0,00
SA2	Saldo (2) Geldfluss aus der Investiven Gebarung (33 – 34)							0,00	0,00	0,00
SA3	Saldo (3) Nettofinanzierungssaldo (Saldo 1 + Saldo 2)							-29,81	0,00	-29,81
Finanzierungstätigkeit										
SU 35	Summe Einzahlungen aus der Finanzierungstätigkeit							0,00	0,00	0,00
SU 36	Summe Auszahlungen aus der Finanzierungstätigkeit							0,00	0,00	0,00
SA4	Saldo (4) Geldfluss aus der Finanzierungstätigkeit (35 – 36)							0,00	0,00	0,00
SA5	Saldo (5) Geldfluss aus der voranschlagswirksamen Gebarung (Saldo 3 + Saldo 4)							-29,81	0,00	-29,81
58	Veterinärmedizin									
581	Maßnahmen der Veterinärmedizin									
581000	Maßnahmen der Veterinärmedizin									
Operative Gebarung										
2/581000+861000	Transfers von Ländern, Landesfonds und Landeskammern	2121	3121	15	1.318,93		1.318,93	1.318,93		1.318,93
SU 21 / 31	Summe Erträge / Einzahlungen operative Gebarung				1.318,93	0,00	1.318,93	1.318,93	0,00	1.318,93
1/581000-728000	Entgelte für sonstige Leistungen	2225	3225	24	2.868,99	3.000,00	-131,01	2.868,99	3.000,00	-131,01
SU 22 / 32	Summe Aufwendungen / Auszahlungen operative Gebarung				2.868,99	3.000,00	-131,01	2.868,99	3.000,00	-131,01
SA 0 / SA 1	(0) Nettoergebnis (21 - 22) / (1) Geldfluss operative Gebarung (31 – 32)				-1.550,06	-3.000,00	1.449,94	-1.550,06	-3.000,00	1.449,94
SU 23	Summe Haushaltsrücklagen				0,00	0,00	0,00	0,00	0,00	0,00
SA00	Nettoergebnis nach Zuw./Entn. Haushaltsrücklagen (Saldo 0 +/- SU23)				-1.550,06	-3.000,00	1.449,94			
Investive Gebarung										
SU 33	Summe Einzahlungen investive Gebarung							0,00	0,00	0,00
SU 34	Summe Auszahlungen investive Gebarung							0,00	0,00	0,00
SA2	Saldo (2) Geldfluss aus der Investiven Gebarung (33 – 34)							0,00	0,00	0,00
SA3	Saldo (3) Nettofinanzierungssaldo (Saldo 1 + Saldo 2)							-1.550,06	-3.000,00	1.449,94
Finanzierungstätigkeit										
SU 35	Summe Einzahlungen aus der Finanzierungstätigkeit							0,00	0,00	0,00
SU 36	Summe Auszahlungen aus der Finanzierungstätigkeit							0,00	0,00	0,00
SA4	Saldo (4) Geldfluss aus der Finanzierungstätigkeit (35 – 36)							0,00	0,00	0,00
SA5	Saldo (5) Geldfluss aus der voranschlagswirksamen Gebarung (Saldo 3 + Saldo 4)							-1.550,06	-3.000,00	1.449,94

		MVAG	MVAG	VCQU	Ergebnisrechnung			Finanzierungsrechnung		
		EH	FH		RA 2023	VA 2023	RA - VA	RA 2023	VA 2023	RA - VA
6 Straßen- und Wasserbau, Verkehr										
61	Straßenbau									
612	Gemeindestraßen									
612000	Gemeindestraßen									
Operative Gebarung										
2/612000+808010	Ersätze für Hausnummer tafeln	2116	3116	16	240,00		240,00	240,00		240,00
2/612000+813000	Erträge aus der Auflösung von Investitionszuschüssen (Kapitaltransfers)	2127			15.844,51	15.800,00	44,51			
2/612000+817000	Erträge aus der Auflösung von sonstigen Rückstellungen	2117			45,68		45,68			
2/612000+828000	Ersätze von Ausgaben	2116	3116	18	5.180,54		5.180,54	5.180,54		5.180,54
2/612000+829020	Schadenersatz durch Versicherungen	2116	3116	18	814,27	2.000,00	-1.185,73		2.000,00	-2.000,00
6/612000+829910	Finanzierung Straßenbau	2116	3116	1 18		85.000,00	-85.000,00		85.000,00	-85.000,00
6/612000+829911	Finanzierung Sanierung Baumscheiben	2116	3116	1 18		100.000,00	-100.000,00		100.000,00	-100.000,00
2/612000+861010	Zinsenzuschuss des Landes	2121	3121	15	2.296,88	2.300,00	-3,12	2.296,88	2.300,00	-3,12
6/612000+871000	Kapitaltransfers aus Gemeinde-Bedarfszuweisungsmittel	2121	3121	1 33	320.000,00	275.000,00	45.000,00	320.000,00	275.000,00	45.000,00
SU 21 / 31	Summe Erträge / Einzahlungen operative Gebarung				344.421,88	480.100,00	-135.678,12	327.717,42	464.300,00	-136.582,58
1/612000-413010	Ankauf von Hausnummer tafeln	2221	3221	23	288,71	200,00	88,71	288,71	200,00	88,71
1/612000-413030	Ankauf von Abfallkörben	2221	3221	23		500,00	-500,00		500,00	-500,00
1/612000-511000	Geldbezüge VB II	2211	3211	20	1.542,86	3.400,00	-1.857,14	1.542,86	3.400,00	-1.857,14
1/612000-565200	Mehrleistungsvergütungen VB II	2211	3211	20	254,66	1.100,00	-845,34	254,66	1.100,00	-845,34
1/612000-569110	Sonstige Nebengebühren VB II	2211	3211	20	57,21	300,00	-242,79	57,21	300,00	-242,79
1/612000-580200	FA DG-Beiträge VB II	2212	3212	20	68,65	500,00	-431,35	68,65	500,00	-431,35
1/612000-582200	SV DG-Beiträge VB II	2212	3212	20	389,00	3.300,00	-2.911,00	389,00	3.300,00	-2.911,00
1/612000-591000	Dotierung von Rückstellungen für Abfertigungen	2214				100,00	-100,00			
1/612000-611000	Instandhaltung Straßenbauten	2224	3224	24	92.225,27	120.000,00	-27.774,73	160.419,53	120.000,00	40.419,53
1/612000-650000	Zinsen	2241	3241	25	13.751,84	13.500,00	251,84	13.751,84	13.500,00	251,84
1/612000-680000	Planmäßige Abschreibung	2226			587.168,06	532.700,00	54.468,06			
1/612000-724000	Reisegebühren	2225	3225	24		100,00	-100,00		100,00	-100,00
1/612000-728040	Kosten des Winterdienstes	2225	3225	24	6.120,00		6.120,00	6.120,00		6.120,00
1/612000-729910	Finanzierung Straßenbau	2225	3225	24		85.000,00	-85.000,00		85.000,00	-85.000,00
1/612000-729911	Finanzierung Sanierung Baumscheiben	2225	3225	24		100.000,00	-100.000,00		100.000,00	-100.000,00
SU 22 / 32	Summe Aufwendungen / Auszahlungen operative Gebarung				701.866,26	860.700,00	-158.833,74	182.892,46	327.900,00	-145.007,54
SA 0 / SA 1	(0) Nettoergebnis (21 - 22) / (1) Geldfluss operative Gebarung (31 - 32)				-357.444,38	-380.600,00	23.155,62	144.824,96	136.400,00	8.424,96
SU 23	Summe Haushaltsrücklagen				0,00	0,00	0,00	0,00	0,00	0,00
SA00	Nettoergebnis nach Zuw./Entn. Haushaltsrücklagen (Saldo 0 +/- SU23)				-357.444,38	-380.600,00	23.155,62			

	MVAG	MVAG	VCQU	Ergebnisrechnung			Finanzierungsrechnung		
				EH	FH	RA 2023	VA 2023	RA - VA	RA 2023
Investive Gebarung									
SU 33	Summe Einzahlungen investive Gebarung						0,00	0,00	0,00
5/612000-002000	Gesamtbaukosten			3412	1	40	155.291,02	360.000,00	-204.708,98
5/612000-005000	Baumscheiben			3412	1	40	2.640,00	100.000,00	-97.360,00
1/612000-010000	Buswartehaus			3413	2	40	9.180,78	7.500,00	1.680,78
5/612000-050020	Beleuchtung Mariazellergasse			3412	1	40	12.174,26		12.174,26
SU 34	Summe Auszahlungen investive Gebarung						179.286,06	467.500,00	-288.213,94
SA2	Saldo (2) Geldfluss aus der Investiven Gebarung (33 – 34)						-179.286,06	-467.500,00	288.213,94
SA3	Saldo (3) Nettofinanzierungssaldo (Saldo 1 + Saldo 2)						-34.461,10	-331.100,00	296.638,90
Finanzierungstätigkeit									
SU 35	Summe Einzahlungen aus der Finanzierungstätigkeit						0,00	0,00	0,00
1/612000-346000	Tilgung Darlehen			3614		65	161.273,56	161.500,00	-226,44
SU 36	Summe Auszahlungen aus der Finanzierungstätigkeit						161.273,56	161.500,00	-226,44
SA4	Saldo (4) Geldfluss aus der Finanzierungstätigkeit (35 – 36)						-161.273,56	-161.500,00	226,44
SA5	Saldo (5) Geldfluss aus der voranschlagswirksamen Gebarung (Saldo 3 + Saldo 4)						-195.734,66	-492.600,00	296.865,34
612002	Brücken und Stege								
Operative Gebarung									
SU 21 / 31	Summe Erträge / Einzahlungen operative Gebarung						0,00	0,00	0,00
1/612002-611000	Instandhaltung von Straßenbauten			2224	3224	24	11.367,11	6.700,00	4.667,11
1/612002-670000	Versicherungen			2222	3222	24	100,48	100,00	0,48
1/612002-680000	Planmäßige Abschreibung			2226			5.817,90	5.800,00	17,90
SU 22 / 32	Summe Aufwendungen / Auszahlungen operative Gebarung						17.285,49	12.600,00	4.685,49
SA 0 / SA 1	(0) Nettoergebnis (21 - 22) / (1) Geldfluss operative Gebarung (31 – 32)						-17.285,49	-12.600,00	-4.685,49
SU 23	Summe Haushaltsrücklagen						0,00	0,00	0,00
SA00	Nettoergebnis nach Zuw./Entn. Haushaltsrücklagen (Saldo 0 +/- SU23)						-17.285,49	-12.600,00	-4.685,49
Investive Gebarung									
SU 33	Summe Einzahlungen investive Gebarung						0,00	0,00	0,00
SU 34	Summe Auszahlungen investive Gebarung						0,00	0,00	0,00
SA2	Saldo (2) Geldfluss aus der Investiven Gebarung (33 – 34)						0,00	0,00	0,00
SA3	Saldo (3) Nettofinanzierungssaldo (Saldo 1 + Saldo 2)						-11.467,59	-6.800,00	-4.667,59
Finanzierungstätigkeit									
SU 35	Summe Einzahlungen aus der Finanzierungstätigkeit						0,00	0,00	0,00
SU 36	Summe Auszahlungen aus der Finanzierungstätigkeit						0,00	0,00	0,00
SA4	Saldo (4) Geldfluss aus der Finanzierungstätigkeit (35 – 36)						0,00	0,00	0,00
SA5	Saldo (5) Geldfluss aus der voranschlagswirksamen Gebarung (Saldo 3 + Saldo 4)						-11.467,59	-6.800,00	-4.667,59

		MVAG			Ergebnisrechnung			Finanzierungsrechnung		
		EH	FH	VCQU	RA 2023	VA 2023	RA - VA	RA 2023	VA 2023	RA - VA
612005	Brücke Mariazeller Gasse									
	Operative Gebarung									
6/612005+829910	Finanzierung Brücke	2116	3116	1 18	15.845,70	40.000,00	-24.154,30	15.845,70	40.000,00	-24.154,30
SU 21 / 31	Summe Erträge / Einzahlungen operative Gebarung				15.845,70	40.000,00	-24.154,30	15.845,70	40.000,00	-24.154,30
1/612005-729910	Finanzierung Brücke	2225	3225	24	15.845,70	40.000,00	-24.154,30	15.845,70	40.000,00	-24.154,30
SU 22 / 32	Summe Aufwendungen / Auszahlungen operative Gebarung				15.845,70	40.000,00	-24.154,30	15.845,70	40.000,00	-24.154,30
SA 0 / SA 1	(0) Nettoergebnis (21 - 22) / (1) Geldfluss operative Gebarung (31 - 32)				0,00	0,00	0,00	0,00	0,00	0,00
SU 23	Summe Haushaltsrücklagen				0,00	0,00	0,00	0,00	0,00	0,00
SA00	Nettoergebnis nach Zuw./Entn. Haushaltsrücklagen (Saldo 0 +/- SU23)				0,00	0,00	0,00			
	Investive Gebarung									
SU 33	Summe Einzahlungen investive Gebarung							0,00	0,00	0,00
5/612005-005000	Tiestingbrücke Mariazellergasse		3412	1 40				15.845,70	40.000,00	-24.154,30
SU 34	Summe Auszahlungen investive Gebarung							15.845,70	40.000,00	-24.154,30
SA2	Saldo (2) Geldfluss aus der Investiven Gebarung (33 - 34)							-15.845,70	-40.000,00	24.154,30
SA3	Saldo (3) Nettofinanzierungssaldo (Saldo 1 + Saldo 2)							-15.845,70	-40.000,00	24.154,30
	Finanzierungstätigkeit									
SU 35	Summe Einzahlungen aus der Finanzierungstätigkeit							0,00	0,00	0,00
SU 36	Summe Auszahlungen aus der Finanzierungstätigkeit							0,00	0,00	0,00
SA4	Saldo (4) Geldfluss aus der Finanzierungstätigkeit (35 - 36)							0,00	0,00	0,00
SA5	Saldo (5) Geldfluss aus der voranschlagswirksamen Gebarung (Saldo 3 + Saldo 4)							-15.845,70	-40.000,00	24.154,30
63	Schutzwasserbau									
631	Konkurrenzgewässer									
631000	Örtliche Gewässer									
	Operative Gebarung									
SU 21 / 31	Summe Erträge / Einzahlungen operative Gebarung				0,00	0,00	0,00	0,00	0,00	0,00
1/631000-729000	Sonstige Ausgaben	2225	3225	24	72,73	100,00	-27,27	72,73	100,00	-27,27
1/631000-752010	Beitrag Triestingwasserverband	2231	3231	26	90.487,52	83.700,00	6.787,52	90.487,52	83.700,00	6.787,52
SU 22 / 32	Summe Aufwendungen / Auszahlungen operative Gebarung				90.560,25	83.800,00	6.760,25	90.560,25	83.800,00	6.760,25
SA 0 / SA 1	(0) Nettoergebnis (21 - 22) / (1) Geldfluss operative Gebarung (31 - 32)				-90.560,25	-83.800,00	-6.760,25	-90.560,25	-83.800,00	-6.760,25
SU 23	Summe Haushaltsrücklagen				0,00	0,00	0,00	0,00	0,00	0,00
SA00	Nettoergebnis nach Zuw./Entn. Haushaltsrücklagen (Saldo 0 +/- SU23)				-90.560,25	-83.800,00	-6.760,25			
	Investive Gebarung									
SU 33	Summe Einzahlungen investive Gebarung							0,00	0,00	0,00
SU 34	Summe Auszahlungen investive Gebarung							0,00	0,00	0,00
SA2	Saldo (2) Geldfluss aus der Investiven Gebarung (33 - 34)							0,00	0,00	0,00
SA3	Saldo (3) Nettofinanzierungssaldo (Saldo 1 + Saldo 2)							-90.560,25	-83.800,00	-6.760,25

		MVAG	MVAG	VCQU	Ergebnisrechnung			Finanzierungsrechnung		
		EH	FH		RA 2023	VA 2023	RA - VA	RA 2023	VA 2023	RA - VA
Finanzierungstätigkeit										
SU 35	Summe Einzahlungen aus der Finanzierungstätigkeit							0,00	0,00	0,00
SU 36	Summe Auszahlungen aus der Finanzierungstätigkeit							0,00	0,00	0,00
SA4	Saldo (4) Geldfluss aus der Finanzierungstätigkeit (35 – 36)							0,00	0,00	0,00
SA5	Saldo (5) Geldfluss aus der voranschlagswirksamen Gebarung (Saldo 3 + Saldo 4)							-90.560,25	-83.800,00	-6.760,25
639 Sonstige Einrichtungen und Maßnahmen										
639000 Hochwasserschutz										
Operative Gebarung										
6/639000+829910	Finanzierung Hochwasserschutz	2116	3116	1 18	320.000,00	289.000,00	31.000,00	320.000,00	289.000,00	31.000,00
SU 21 / 31	Summe Erträge / Einzahlungen operative Gebarung				320.000,00	289.000,00	31.000,00	320.000,00	289.000,00	31.000,00
1/639000-729000	Sonstige Aufwendungen	2225	3225	24	2.277,68	2.300,00	-22,32	2.277,68	2.300,00	-22,32
1/639000-729910	Finanzierung Projekt	2225	3225	24	320.000,00	289.000,00	31.000,00	320.000,00	289.000,00	31.000,00
SU 22 / 32	Summe Aufwendungen / Auszahlungen operative Gebarung				322.277,68	291.300,00	30.977,68	322.277,68	291.300,00	30.977,68
SA 0 / SA 1	(0) Nettoergebnis (21 - 22) / (1) Geldfluss operative Gebarung (31 – 32)				-2.277,68	-2.300,00	22,32	-2.277,68	-2.300,00	22,32
SU 23	Summe Haushaltsrücklagen				0,00	0,00	0,00	0,00	0,00	0,00
SA00	Nettoergebnis nach Zuw./Entn. Haushaltsrücklagen (Saldo 0 +/- SU23)				-2.277,68	-2.300,00	22,32			
Investive Gebarung										
SU 33	Summe Einzahlungen investive Gebarung							0,00	0,00	0,00
5/639000-004000	Freistellung Raiffeisengasse		3412	1 40				234.106,90	221.500,00	12.606,90
5/639000-004001	Freistellung Wengergasse		3412	1 40				58.439,08	67.500,00	-9.060,92
SU 34	Summe Auszahlungen investive Gebarung							292.545,98	289.000,00	3.545,98
SA2	Saldo (2) Geldfluss aus der Investiven Gebarung (33 – 34)							-292.545,98	-289.000,00	-3.545,98
SA3	Saldo (3) Nettofinanzierungssaldo (Saldo 1 + Saldo 2)							-294.823,66	-291.300,00	-3.523,66
Finanzierungstätigkeit										
SU 35	Summe Einzahlungen aus der Finanzierungstätigkeit							0,00	0,00	0,00
SU 36	Summe Auszahlungen aus der Finanzierungstätigkeit							0,00	0,00	0,00
SA4	Saldo (4) Geldfluss aus der Finanzierungstätigkeit (35 – 36)							0,00	0,00	0,00
SA5	Saldo (5) Geldfluss aus der voranschlagswirksamen Gebarung (Saldo 3 + Saldo 4)							-294.823,66	-291.300,00	-3.523,66
64 Straßenverkehr										
640 Einrichtungen und Maßnahmen nach der Straßenverkehrsordnung										
640000 Straßenverkehr										
Operative Gebarung										
2/640000+868030	Strafgelder	2124	3124	16	148.145,20	170.000,00	-21.854,80	148.145,20	170.000,00	-21.854,80
SU 21 / 31	Summe Erträge / Einzahlungen operative Gebarung				148.145,20	170.000,00	-21.854,80	148.145,20	170.000,00	-21.854,80
1/640000-400000	Ankauf von Verkehrszeichen	2221	3221	23	6.818,16	5.500,00	1.318,16	6.818,16	5.500,00	1.318,16

		MVAG			Ergebnisrechnung			Finanzierungsrechnung		
		EH	FH	VCQU	RA 2023	VA 2023	RA - VA	RA 2023	VA 2023	RA - VA
1/640000-619020	Instandhaltung Verkehrszeichen	2224	3224	24	538,86	1.000,00	-461,14	538,86	1.000,00	-461,14
1/640000-680000	Planmäßige Abschreibung	2226			6.980,55	7.000,00	-19,45			
1/640000-700000	lfd. Kosten Radargeräte	2223	3223	24	48.549,47	50.100,00	-1.550,53	47.298,28	50.100,00	-2.801,72
1/640000-728000	Verkehrsüberwachung	2225	3225	24	71.159,10	60.000,00	11.159,10	71.159,10	60.000,00	11.159,10
SU 22 / 32	Summe Aufwendungen / Auszahlungen operative Gebarung				134.046,14	123.600,00	10.446,14	125.814,40	116.600,00	9.214,40
SA 0 / SA 1	(0) Nettoergebnis (21 - 22) / (1) Geldfluss operative Gebarung (31 - 32)				14.099,06	46.400,00	-32.300,94	22.330,80	53.400,00	-31.069,20
SU 23	Summe Haushaltsrücklagen				0,00	0,00	0,00	0,00	0,00	0,00
SA00	Nettoergebnis nach Zuw./Entn. Haushaltsrücklagen (Saldo 0 +/- SU23)				14.099,06	46.400,00	-32.300,94			
Investive Gebarung										
SU 33	Summe Einzahlungen investive Gebarung							0,00	0,00	0,00
1/640000-005000	Anlagen zu Straßenbauten		3412	2 40				5.359,07	5.400,00	-40,93
SU 34	Summe Auszahlungen investive Gebarung							5.359,07	5.400,00	-40,93
SA2	Saldo (2) Geldfluss aus der Investiven Gebarung (33 - 34)							-5.359,07	-5.400,00	40,93
SA3	Saldo (3) Nettofinanzierungssaldo (Saldo 1 + Saldo 2)							16.971,73	48.000,00	-31.028,27
Finanzierungstätigkeit										
SU 35	Summe Einzahlungen aus der Finanzierungstätigkeit							0,00	0,00	0,00
SU 36	Summe Auszahlungen aus der Finanzierungstätigkeit							0,00	0,00	0,00
SA4	Saldo (4) Geldfluss aus der Finanzierungstätigkeit (35 - 36)							0,00	0,00	0,00
SA5	Saldo (5) Geldfluss aus der voranschlagswirksamen Gebarung (Saldo 3 + Saldo 4)							16.971,73	48.000,00	-31.028,27
649	Sonstige Einrichtungen und Maßnahmen									
649000	Straßenverkehr Sonstige Einrichtungen u. Maßnahmen									
Operative Gebarung										
SU 21 / 31	Summe Erträge / Einzahlungen operative Gebarung				0,00	0,00	0,00	0,00	0,00	0,00
1/649000-680000	Planmäßige Abschreibung	2226			162,40		162,40			
SU 22 / 32	Summe Aufwendungen / Auszahlungen operative Gebarung				162,40	0,00	162,40	0,00	0,00	0,00
SA 0 / SA 1	(0) Nettoergebnis (21 - 22) / (1) Geldfluss operative Gebarung (31 - 32)				-162,40	0,00	-162,40	0,00	0,00	0,00
SU 23	Summe Haushaltsrücklagen				0,00	0,00	0,00	0,00	0,00	0,00
SA00	Nettoergebnis nach Zuw./Entn. Haushaltsrücklagen (Saldo 0 +/- SU23)				-162,40	0,00	-162,40			
Investive Gebarung										
SU 33	Summe Einzahlungen investive Gebarung							0,00	0,00	0,00
SU 34	Summe Auszahlungen investive Gebarung							0,00	0,00	0,00
SA2	Saldo (2) Geldfluss aus der Investiven Gebarung (33 - 34)							0,00	0,00	0,00
SA3	Saldo (3) Nettofinanzierungssaldo (Saldo 1 + Saldo 2)							0,00	0,00	0,00
Finanzierungstätigkeit										
SU 35	Summe Einzahlungen aus der Finanzierungstätigkeit							0,00	0,00	0,00
SU 36	Summe Auszahlungen aus der Finanzierungstätigkeit							0,00	0,00	0,00
SA4	Saldo (4) Geldfluss aus der Finanzierungstätigkeit (35 - 36)							0,00	0,00	0,00

	MVAG EH	MVAG FH	VCQU	Ergebnisrechnung			Finanzierungsrechnung		
				RA 2023	VA 2023	RA - VA	RA 2023	VA 2023	RA - VA
SA5	Saldo (5) Geldfluss aus der voranschlagswirksamen Gebarung (Saldo 3 + Saldo 4)						0,00	0,00	0,00
65	Schienerverkehr								
650	Eisenbahnen								
650000	Eisenbahnen								
Operative Gebarung									
SU 21 / 31	Summe Erträge / Einzahlungen operative Gebarung			0,00	0,00	0,00	0,00	0,00	0,00
1/650000-728000	Taktverdichtung Schnellbahn	2225	3225	24	2.500,00	-2.500,00		2.500,00	-2.500,00
SU 22 / 32	Summe Aufwendungen / Auszahlungen operative Gebarung			0,00	2.500,00	-2.500,00	0,00	2.500,00	-2.500,00
SA 0 / SA 1	(0) Nettoergebnis (21 - 22) / (1) Geldfluss operative Gebarung (31 - 32)			0,00	-2.500,00	2.500,00	0,00	-2.500,00	2.500,00
SU 23	Summe Haushaltsrücklagen			0,00	0,00	0,00	0,00	0,00	0,00
SA00	Nettoergebnis nach Zuw./Entn. Haushaltsrücklagen (Saldo 0 +/- SU23)			0,00	-2.500,00	2.500,00			
Investive Gebarung									
SU 33	Summe Einzahlungen investive Gebarung						0,00	0,00	0,00
SU 34	Summe Auszahlungen investive Gebarung						0,00	0,00	0,00
SA2	Saldo (2) Geldfluss aus der Investiven Gebarung (33 - 34)						0,00	0,00	0,00
SA3	Saldo (3) Nettofinanzierungssaldo (Saldo 1 + Saldo 2)						0,00	-2.500,00	2.500,00
Finanzierungstätigkeit									
SU 35	Summe Einzahlungen aus der Finanzierungstätigkeit						0,00	0,00	0,00
SU 36	Summe Auszahlungen aus der Finanzierungstätigkeit						0,00	0,00	0,00
SA4	Saldo (4) Geldfluss aus der Finanzierungstätigkeit (35 - 36)						0,00	0,00	0,00
SA5	Saldo (5) Geldfluss aus der voranschlagswirksamen Gebarung (Saldo 3 + Saldo 4)						0,00	-2.500,00	2.500,00

		MVAG	MVAG	VCQU	Ergebnisrechnung			Finanzierungsrechnung		
		EH	FH		RA 2023	VA 2023	RA - VA	RA 2023	VA 2023	RA - VA
7 Wirtschaftsförderung										
71	Grundlagenverbesserung in der Land- und Forstwirtschaft									
710	Land- und forstwirtschaftlicher Wegebau									
710000	Land- und forstwirtschaftlicher Wegebau									
Operative Gebarung										
2/710000+828000	Nicht behobener Jagdpacht	2116	3116	18	5.264,31	5.000,00	264,31	5.264,31	5.000,00	264,31
6/710000+829910	Eigenmittel Gemeinde	2116	3116	1 18	13.865,54	11.600,00	2.265,54	13.865,54	11.600,00	2.265,54
6/710000+871000	Kapitaltransfers aus Gemeinde-Bedarfszuweisungsmittel	2121	3121	1 33	5.250,00	2.600,00	2.650,00	5.250,00	2.600,00	2.650,00
SU 21 / 31	Summe Erträge / Einzahlungen operative Gebarung				24.379,85	19.200,00	5.179,85	24.379,85	19.200,00	5.179,85
1/710000-680000	Planmäßige Abschreibung	2226			35.419,14	34.500,00	919,14			
1/710000-729910	Sonstige Aufwendungen	2225	3225	24	13.865,54	11.600,00	2.265,54	13.865,54	11.600,00	2.265,54
SU 22 / 32	Summe Aufwendungen / Auszahlungen operative Gebarung				49.284,68	46.100,00	3.184,68	13.865,54	11.600,00	2.265,54
SA 0 / SA 1	(0) Nettoergebnis (21 - 22) / (1) Geldfluss operative Gebarung (31 - 32)				-24.904,83	-26.900,00	1.995,17	10.514,31	7.600,00	2.914,31
SU 23	Summe Haushaltsrücklagen				0,00	0,00	0,00	0,00	0,00	0,00
SA00	Nettoergebnis nach Zuw./Entn. Haushaltsrücklagen (Saldo 0 +/- SU23)				-24.904,83	-26.900,00	1.995,17			
Investive Gebarung										
SU 33	Summe Einzahlungen investive Gebarung							0,00	0,00	0,00
5/710000-005000	Anlagen zu Straßenbauten		3412	1 40				19.115,54	19.200,00	-84,46
SU 34	Summe Auszahlungen investive Gebarung							19.115,54	19.200,00	-84,46
SA2	Saldo (2) Geldfluss aus der Investiven Gebarung (33 - 34)							-19.115,54	-19.200,00	84,46
SA3	Saldo (3) Nettofinanzierungssaldo (Saldo 1 + Saldo 2)							-8.601,23	-11.600,00	2.998,77
Finanzierungstätigkeit										
SU 35	Summe Einzahlungen aus der Finanzierungstätigkeit							0,00	0,00	0,00
SU 36	Summe Auszahlungen aus der Finanzierungstätigkeit							0,00	0,00	0,00
SA4	Saldo (4) Geldfluss aus der Finanzierungstätigkeit (35 - 36)							0,00	0,00	0,00
SA5	Saldo (5) Geldfluss aus der voranschlagswirksamen Gebarung (Saldo 3 + Saldo 4)							-8.601,23	-11.600,00	2.998,77
75	Förderung der Energiewirtschaft									
750	Kohle, Erdöl, Erdgas									
750000	Förderung der Energiewirtschaft									
Operative Gebarung										
SU 21 / 31	Summe Erträge / Einzahlungen operative Gebarung				0,00	0,00	0,00	0,00	0,00	0,00
1/750000-768000	Förderung alternativer Energie	2234	3234	27	130.076,92	80.000,00	50.076,92	130.076,92	80.000,00	50.076,92
SU 22 / 32	Summe Aufwendungen / Auszahlungen operative Gebarung				130.076,92	80.000,00	50.076,92	130.076,92	80.000,00	50.076,92
SA 0 / SA 1	(0) Nettoergebnis (21 - 22) / (1) Geldfluss operative Gebarung (31 - 32)				-130.076,92	-80.000,00	-50.076,92	-130.076,92	-80.000,00	-50.076,92

		MVAG MVAG VCQU		Ergebnisrechnung			Finanzierungsrechnung		
		EH	FH	RA 2023	VA 2023	RA - VA	RA 2023	VA 2023	RA - VA
SU 23	Summe Haushaltsrücklagen			0,00	0,00	0,00	0,00	0,00	0,00
SA00	Nettoergebnis nach Zuw./Entn. Haushaltsrücklagen (Saldo 0 +/- SU23)			-130.076,92	-80.000,00	-50.076,92			
Investive Gebarung									
SU 33	Summe Einzahlungen investive Gebarung						0,00	0,00	0,00
SU 34	Summe Auszahlungen investive Gebarung						0,00	0,00	0,00
SA2	Saldo (2) Geldfluss aus der Investiven Gebarung (33 – 34)						0,00	0,00	0,00
SA3	Saldo (3) Nettofinanzierungssaldo (Saldo 1 + Saldo 2)						-130.076,92	-80.000,00	-50.076,92
Finanzierungstätigkeit									
SU 35	Summe Einzahlungen aus der Finanzierungstätigkeit						0,00	0,00	0,00
SU 36	Summe Auszahlungen aus der Finanzierungstätigkeit						0,00	0,00	0,00
SA4	Saldo (4) Geldfluss aus der Finanzierungstätigkeit (35 – 36)						0,00	0,00	0,00
SA5	Saldo (5) Geldfluss aus der voranschlagswirksamen Gebarung (Saldo 3 + Saldo 4)						-130.076,92	-80.000,00	-50.076,92
759	Sonstige Energieträger								
759000	Erneuerbare Energie								
Operative Gebarung									
SU 21 / 31	Summe Erträge / Einzahlungen operative Gebarung			0,00	0,00	0,00	0,00	0,00	0,00
1/759000-680000	Planmäßige Abschreibung		2226	29.000,00	29.000,00				
SU 22 / 32	Summe Aufwendungen / Auszahlungen operative Gebarung			29.000,00	29.000,00	0,00	0,00	0,00	0,00
SA 0 / SA 1	(0) Nettoergebnis (21 - 22) / (1) Geldfluss operative Gebarung (31 – 32)			-29.000,00	-29.000,00	0,00	0,00	0,00	0,00
SU 23	Summe Haushaltsrücklagen			0,00	0,00	0,00	0,00	0,00	0,00
SA00	Nettoergebnis nach Zuw./Entn. Haushaltsrücklagen (Saldo 0 +/- SU23)			-29.000,00	-29.000,00	0,00			
Investive Gebarung									
SU 33	Summe Einzahlungen investive Gebarung						0,00	0,00	0,00
SU 34	Summe Auszahlungen investive Gebarung						0,00	0,00	0,00
SA2	Saldo (2) Geldfluss aus der Investiven Gebarung (33 – 34)						0,00	0,00	0,00
SA3	Saldo (3) Nettofinanzierungssaldo (Saldo 1 + Saldo 2)						0,00	0,00	0,00
Finanzierungstätigkeit									
SU 35	Summe Einzahlungen aus der Finanzierungstätigkeit						0,00	0,00	0,00
SU 36	Summe Auszahlungen aus der Finanzierungstätigkeit						0,00	0,00	0,00
SA4	Saldo (4) Geldfluss aus der Finanzierungstätigkeit (35 – 36)						0,00	0,00	0,00
SA5	Saldo (5) Geldfluss aus der voranschlagswirksamen Gebarung (Saldo 3 + Saldo 4)						0,00	0,00	0,00

	MVAG	MVAG	VCQU	Ergebnisrechnung			Finanzierungsrechnung			
				EH	FH		RA 2023	VA 2023	RA - VA	RA 2023
77	Förderung des Fremdenverkehrs									
771	Maßnahmen zur Förderung des Fremdenverkehrs									
771000	Fremdenverkehrsförderung									
Operative Gebarung										
SU 21 / 31	Summe Erträge / Einzahlungen operative Gebarung			0,00	0,00	0,00	0,00	0,00	0,00	
1/771000-728010	Ortsmarketing	2225	3225	24	2.150,76	2.200,00	-49,24	2.150,76	2.200,00	-49,24
1/771000-757000	Transfers an Leaderregion	2234	3234	27	2.880,00	5.000,00	-2.120,00		5.000,00	-5.000,00
SU 22 / 32	Summe Aufwendungen / Auszahlungen operative Gebarung			5.030,76	7.200,00	-2.169,24	2.150,76	7.200,00	-5.049,24	
SA 0 / SA 1	(0) Nettoergebnis (21 - 22) / (1) Geldfluss operative Gebarung (31 - 32)			-5.030,76	-7.200,00	2.169,24	-2.150,76	-7.200,00	5.049,24	
SU 23	Summe Haushaltsrücklagen			0,00	0,00	0,00	0,00	0,00	0,00	
SA00	Nettoergebnis nach Zuw./Entn. Haushaltsrücklagen (Saldo 0 +/- SU23)			-5.030,76	-7.200,00	2.169,24				
Investive Gebarung										
SU 33	Summe Einzahlungen investive Gebarung						0,00	0,00	0,00	
SU 34	Summe Auszahlungen investive Gebarung						0,00	0,00	0,00	
SA2	Saldo (2) Geldfluss aus der Investiven Gebarung (33 - 34)						0,00	0,00	0,00	
SA3	Saldo (3) Nettofinanzierungssaldo (Saldo 1 + Saldo 2)						-2.150,76	-7.200,00	5.049,24	
Finanzierungstätigkeit										
SU 35	Summe Einzahlungen aus der Finanzierungstätigkeit						0,00	0,00	0,00	
SU 36	Summe Auszahlungen aus der Finanzierungstätigkeit						0,00	0,00	0,00	
SA4	Saldo (4) Geldfluss aus der Finanzierungstätigkeit (35 - 36)						0,00	0,00	0,00	
SA5	Saldo (5) Geldfluss aus der voranschlagswirksamen Gebarung (Saldo 3 + Saldo 4)						-2.150,76	-7.200,00	5.049,24	
78	Förderung von Handel, Gewerbe und Industrie									
780	Einrichtungen zur Förderung von Handel, Gewerbe und Industrie									
780000	Wirtschaftsförderung									
Operative Gebarung										
SU 21 / 31	Summe Erträge / Einzahlungen operative Gebarung			0,00	0,00	0,00	0,00	0,00	0,00	
1/780000-457000	Druckwerke + Image DVD/Werbefernseh	2221	3221	23	66,00		66,00	66,00		66,00
SU 22 / 32	Summe Aufwendungen / Auszahlungen operative Gebarung			66,00	0,00	66,00	66,00	0,00	66,00	
SA 0 / SA 1	(0) Nettoergebnis (21 - 22) / (1) Geldfluss operative Gebarung (31 - 32)			-66,00	0,00	-66,00	-66,00	0,00	-66,00	
SU 23	Summe Haushaltsrücklagen			0,00	0,00	0,00	0,00	0,00	0,00	
SA00	Nettoergebnis nach Zuw./Entn. Haushaltsrücklagen (Saldo 0 +/- SU23)			-66,00	0,00	-66,00				
Investive Gebarung										
SU 33	Summe Einzahlungen investive Gebarung						0,00	0,00	0,00	
SU 34	Summe Auszahlungen investive Gebarung						0,00	0,00	0,00	
SA2	Saldo (2) Geldfluss aus der Investiven Gebarung (33 - 34)						0,00	0,00	0,00	

		MVAG	MVAG	VCQU	Ergebnisrechnung			Finanzierungsrechnung		
		EH	FH		RA 2023	VA 2023	RA - VA	RA 2023	VA 2023	RA - VA
8 Dienstleistungen										
81	Öffentliche Einrichtungen (soweit nicht dem Abschnitt 85 zuzuordnen)									
812	WC-Anlagen									
812000	WC-Anlagen									
Operative Gebarung										
SU 21 / 31	Summe Erträge / Einzahlungen operative Gebarung				0,00	0,00	0,00	0,00	0,00	0,00
1/812000-454000	Reinigungsmittel	2221	3221	23	1.670,73	1.000,00	670,73	1.659,13	1.000,00	659,13
1/812000-600000	Strom	2222	3222	24	1.461,44	7.500,00	-6.038,56	1.461,44	7.500,00	-6.038,56
1/812000-614000	Instandhaltung von Gebäuden	2224	3224	24		500,00	-500,00		500,00	-500,00
1/812000-670000	Versicherungen	2222	3222	24	311,70	200,00	111,70	311,70	200,00	111,70
SU 22 / 32	Summe Aufwendungen / Auszahlungen operative Gebarung				3.443,87	9.200,00	-5.756,13	3.432,27	9.200,00	-5.767,73
SA 0 / SA 1	(0) Nettoergebnis (21 - 22) / (1) Geldfluss operative Gebarung (31 - 32)				-3.443,87	-9.200,00	5.756,13	-3.432,27	-9.200,00	5.767,73
SU 23	Summe Haushaltsrücklagen				0,00	0,00	0,00	0,00	0,00	0,00
SA00	Nettoergebnis nach Zuw./Entn. Haushaltsrücklagen (Saldo 0 +/- SU23)				-3.443,87	-9.200,00	5.756,13			
Investive Gebarung										
SU 33	Summe Einzahlungen investive Gebarung							0,00	0,00	0,00
SU 34	Summe Auszahlungen investive Gebarung							0,00	0,00	0,00
SA2	Saldo (2) Geldfluss aus der Investiven Gebarung (33 - 34)							0,00	0,00	0,00
SA3	Saldo (3) Nettofinanzierungssaldo (Saldo 1 + Saldo 2)							-3.432,27	-9.200,00	5.767,73
Finanzierungstätigkeit										
SU 35	Summe Einzahlungen aus der Finanzierungstätigkeit							0,00	0,00	0,00
SU 36	Summe Auszahlungen aus der Finanzierungstätigkeit							0,00	0,00	0,00
SA4	Saldo (4) Geldfluss aus der Finanzierungstätigkeit (35 - 36)							0,00	0,00	0,00
SA5	Saldo (5) Geldfluss aus der voranschlagswirksamen Gebarung (Saldo 3 + Saldo 4)							-3.432,27	-9.200,00	5.767,73
814	Straßenreinigung									
814000	Straßenreinigung									
Operative Gebarung										
SU 21 / 31	Summe Erträge / Einzahlungen operative Gebarung				0,00	0,00	0,00	0,00	0,00	0,00
1/814000-452000	Treibstoff Kehrmaschine	2221	3221	23	3.182,23	2.200,00	982,23	2.970,03	2.200,00	770,03
1/814000-617000	Instandhaltung Kehrmaschine	2224	3224	24	7.844,53	8.000,00	-155,47	7.844,53	8.000,00	-155,47
1/814000-670000	Versicherungen	2222	3222	24	1.138,92	1.100,00	38,92	1.138,92	1.100,00	38,92
1/814000-680000	Planmäßige Abschreibung	2226			11.003,76	11.000,00	3,76			
1/814000-728000	Lohnreinigung	2225	3225	24		2.000,00	-2.000,00		2.000,00	-2.000,00
SU 22 / 32	Summe Aufwendungen / Auszahlungen operative Gebarung				23.169,44	24.300,00	-1.130,56	11.953,48	13.300,00	-1.346,52
SA 0 / SA 1	(0) Nettoergebnis (21 - 22) / (1) Geldfluss operative Gebarung (31 - 32)				-23.169,44	-24.300,00	1.130,56	-11.953,48	-13.300,00	1.346,52

		MVAG			Ergebnisrechnung			Finanzierungsrechnung		
		MVAG EH	MVAG FH	VCQU	RA 2023	VA 2023	RA - VA	RA 2023	VA 2023	RA - VA
SU 23	Summe Haushaltsrücklagen				0,00	0,00	0,00	0,00	0,00	0,00
SA00	Nettoergebnis nach Zuw./Entn. Haushaltsrücklagen (Saldo 0 +/- SU23)				-23.169,44	-24.300,00	1.130,56			
Investive Gebarung										
SU 33	Summe Einzahlungen investive Gebarung							0,00	0,00	0,00
SU 34	Summe Auszahlungen investive Gebarung							0,00	0,00	0,00
SA2	Saldo (2) Geldfluss aus der Investiven Gebarung (33 – 34)							0,00	0,00	0,00
SA3	Saldo (3) Nettofinanzierungssaldo (Saldo 1 + Saldo 2)							-11.953,48	-13.300,00	1.346,52
Finanzierungstätigkeit										
SU 35	Summe Einzahlungen aus der Finanzierungstätigkeit							0,00	0,00	0,00
SU 36	Summe Auszahlungen aus der Finanzierungstätigkeit							0,00	0,00	0,00
SA4	Saldo (4) Geldfluss aus der Finanzierungstätigkeit (35 – 36)							0,00	0,00	0,00
SA5	Saldo (5) Geldfluss aus der voranschlagswirksamen Gebarung (Saldo 3 + Saldo 4)							-11.953,48	-13.300,00	1.346,52
815	Park- und Gartenanlagen, Kinderspielplätze									
815000	Parks, Gärten, Kinderspielplätze									
Operative Gebarung										
2/815000+828000	Erlöse Kiosk Generationenpark	2116	3116	18	13.482,70	12.000,00	1.482,70	13.482,70	12.000,00	1.482,70
SU 21 / 31	Summe Erträge / Einzahlungen operative Gebarung				13.482,70	12.000,00	1.482,70	13.482,70	12.000,00	1.482,70
1/815000-400000	Dienstkleidung und GWG	2221	3221	23	1.029,60	1.300,00	-270,40	1.029,60	1.300,00	-270,40
1/815000-430000	Lebensmittel Generationenpark	2221	3221	23	6.010,54	8.500,00	-2.489,46	6.010,54	8.500,00	-2.489,46
1/815000-430010	Essbare Stadt	2221	3221	23	315,43	2.100,00	-1.784,57	315,43	2.100,00	-1.784,57
1/815000-451000	Gas in Flaschen	2221	3221	23	341,24		341,24	341,24		341,24
1/815000-452000	Treibstoffe	2221	3221	23	2.529,34	1.900,00	629,34	2.322,13	1.900,00	422,13
1/815000-454000	Reinigungsmittel u Hygieneartikel	2221	3221	23		300,00	-300,00		300,00	-300,00
1/815000-459000	Sonstige Verbrauchsgüter	2221	3221	23	939,63	1.300,00	-360,37	933,83	1.300,00	-366,17
1/815000-511000	Geldbezüge VB II	2211	3211	20	81.369,71	82.800,00	-1.430,29	81.369,71	82.800,00	-1.430,29
1/815000-523000	Geldbezüge Aufsichtsorgane	2211	3211	20	7.012,76	6.900,00	112,76	7.012,76	6.900,00	112,76
1/815000-565200	Mehrleistungsvergütungen VB II	2211	3211	20	5.113,13	4.500,00	613,13	5.113,13	4.500,00	613,13
1/815000-569110	Sonstige Nebengebühren VB II	2211	3211	20	616,72	400,00	216,72	616,72	400,00	216,72
1/815000-580200	FA DG-Beiträge VB II	2212	3212	20	2.089,97	2.200,00	-110,03	2.089,97	2.200,00	-110,03
1/815000-582200	SV DG-Beiträge VB II	2212	3212	20	18.327,09	20.700,00	-2.372,91	18.327,09	20.700,00	-2.372,91
1/815000-582211	SV DG-Beiträge Aufsichtsorgane	2212	3212	20	1.268,08	200,00	1.068,08	1.268,08	200,00	1.068,08
1/815000-600000	Stromkosten	2222	3222	24	4.853,54	18.900,00	-14.046,46	4.853,54	18.900,00	-14.046,46
1/815000-600100	Gas	2222	3222	24	1.201,98	1.200,00	1,98	1.201,98	1.200,00	1,98
1/815000-613000	Instandhaltung Gartenanlagen	2224	3224	24	4.711,77	12.000,00	-7.288,23	4.711,77	12.000,00	-7.288,23
1/815000-613010	Instandhaltung Spielplätze	2224	3224	24	20.133,58	35.000,00	-14.866,42	18.792,65	35.000,00	-16.207,35
1/815000-616000	Instandhaltung von Maschinen und maschinelle Anlagen	2224	3224	24	124,95	1.000,00	-875,05	77,66	1.000,00	-922,34

		MVAG			Ergebnisrechnung			Finanzierungsrechnung		
		EH	FH	VCQU	RA 2023	VA 2023	RA - VA	RA 2023	VA 2023	RA - VA
1/815000-617000	Instandhaltung von Fahrzeugen	2224	3224	24	466,81	1.000,00	-533,19	466,81	1.000,00	-533,19
1/815000-618000	Instandhaltung des beweglichen Vermögens	2224	3224	24	73,25	500,00	-426,75	73,25	500,00	-426,75
1/815000-640100	Prüfungskosten	2222	3222	24	655,20	800,00	-144,80	655,20	800,00	-144,80
1/815000-670000	Versicherungen	2222	3222	24	3.983,85	4.000,00	-16,15	3.983,85	4.000,00	-16,15
1/815000-680000	Planmäßige Abschreibung	2226			9.186,16	3.900,00	5.286,16			
1/815000-710000	Steuern und Abgaben	2225	3225	24	476,76	500,00	-23,24	476,76	500,00	-23,24
1/815000-710020	Kanal-, Müll- und Wassergebühren	2225	3225	24	2.000,00	2.900,00	-900,00	2.099,00	2.900,00	-801,00
1/815000-724000	Reisegebühren	2225	3225	24		100,00	-100,00		100,00	-100,00
1/815000-728030	Parküberwachung	2225	3225	24	16.634,02	14.400,00	2.234,02	16.634,02	14.400,00	2.234,02
1/815000-728100	Personal Aus- und Fortbildung	2225	3225	24		200,00	-200,00		200,00	-200,00
SU 22 / 32	Summe Aufwendungen / Auszahlungen operative Gebarung				191.465,11	229.500,00	-38.034,89	180.776,72	225.600,00	-44.823,28
SA 0 / SA 1	(0) Nettoergebnis (21 - 22) / (1) Geldfluss operative Gebarung (31 - 32)				-177.982,41	-217.500,00	39.517,59	-167.294,02	-213.600,00	46.305,98
SU 23	Summe Haushaltsrücklagen				0,00	0,00	0,00	0,00	0,00	0,00
SA00	Nettoergebnis nach Zuw./Entn. Haushaltsrücklagen (Saldo 0 +/- SU23)				-177.982,41	-217.500,00	39.517,59			
Investive Gebarung										
SU 33	Summe Einzahlungen investive Gebarung							0,00	0,00	0,00
1/815000-020000	Maschinen und maschinelle Anlagen		3414	2 41					1.000,00	-1.000,00
1/815000-030000	Werkzeuge und sonstige Erzeugungshilfsmittel		3414	2 41					2.100,00	-2.100,00
1/815000-042000	Betriebsausstattung		3415	2 41				3.600,00		3.600,00
1/815000-050000	Verweilplätze Triesting		3412	2 40				20.834,77	20.700,00	134,77
SU 34	Summe Auszahlungen investive Gebarung							24.434,77	23.800,00	634,77
SA2	Saldo (2) Geldfluss aus der Investiven Gebarung (33 - 34)							-24.434,77	-23.800,00	-634,77
SA3	Saldo (3) Nettofinanzierungssaldo (Saldo 1 + Saldo 2)							-191.728,79	-237.400,00	45.671,21
Finanzierungstätigkeit										
SU 35	Summe Einzahlungen aus der Finanzierungstätigkeit							0,00	0,00	0,00
SU 36	Summe Auszahlungen aus der Finanzierungstätigkeit							0,00	0,00	0,00
SA4	Saldo (4) Geldfluss aus der Finanzierungstätigkeit (35 - 36)							0,00	0,00	0,00
SA5	Saldo (5) Geldfluss aus der voranschlagswirksamen Gebarung (Saldo 3 + Saldo 4)							-191.728,79	-237.400,00	45.671,21
816	Öffentliche Beleuchtung und öffentliche Uhren									
816000	Öffentliche Beleuchtung									
Operative Gebarung										
SU 21 / 31	Summe Erträge / Einzahlungen operative Gebarung				0,00	0,00	0,00	0,00	0,00	0,00
1/816000-600000	Stromkosten	2222	3222	24	84.559,18	120.000,00	-35.440,82	84.559,18	120.000,00	-35.440,82
1/816000-613000	Sonstige Instandhaltung	2224	3224	24	18.866,50	34.000,00	-15.133,50	37.149,20	34.000,00	3.149,20
1/816000-680000	Planmäßige Abschreibung	2226			61.237,80	59.200,00	2.037,80			

	MVAG	MVAG	VCQU	Ergebnisrechnung			Finanzierungsrechnung			
				EH	FH		RA 2023	VA 2023	RA - VA	RA 2023
1/816000-728070	Weihnachtsbeleuchtung Gesamtkosten	2225	3225	24	8.720,15	8.000,00	720,15	8.814,67	8.000,00	814,67
SU 22 / 32	Summe Aufwendungen / Auszahlungen operative Gebarung				173.383,63	221.200,00	-47.816,37	130.523,05	162.000,00	-31.476,95
SA 0 / SA 1	(0) Nettoergebnis (21 - 22) / (1) Geldfluss operative Gebarung (31 - 32)				-173.383,63	-221.200,00	47.816,37	-130.523,05	-162.000,00	31.476,95
SU 23	Summe Haushaltsrücklagen				0,00	0,00	0,00	0,00	0,00	0,00
SA00	Nettoergebnis nach Zuw./Entn. Haushaltsrücklagen (Saldo 0 +/- SU23)				-173.383,63	-221.200,00	47.816,37			
Investive Gebarung										
SU 33	Summe Einzahlungen investive Gebarung							0,00	0,00	0,00
SU 34	Summe Auszahlungen investive Gebarung							0,00	0,00	0,00
SA2	Saldo (2) Geldfluss aus der Investiven Gebarung (33 - 34)							0,00	0,00	0,00
SA3	Saldo (3) Nettofinanzierungssaldo (Saldo 1 + Saldo 2)							-130.523,05	-162.000,00	31.476,95
Finanzierungstätigkeit										
SU 35	Summe Einzahlungen aus der Finanzierungstätigkeit							0,00	0,00	0,00
SU 36	Summe Auszahlungen aus der Finanzierungstätigkeit							0,00	0,00	0,00
SA4	Saldo (4) Geldfluss aus der Finanzierungstätigkeit (35 - 36)							0,00	0,00	0,00
SA5	Saldo (5) Geldfluss aus der voranschlagswirksamen Gebarung (Saldo 3 + Saldo 4)							-130.523,05	-162.000,00	31.476,95
817	Friedhöfe (einschließlich Einsegnungshallen und Krematorien)									
817000	Friedhof									
Operative Gebarung										
2/817000+852020	Grabstellengebühren	2113	3113	12	42.618,41	50.000,00	-7.381,59	39.124,71	50.000,00	-10.875,29
2/817000+852100	Be-, Enterdigungs- und Hallengebühren	2113	3113	12	22.844,20	24.000,00	-1.155,80	24.176,40	24.000,00	176,40
SU 21 / 31	Summe Erträge / Einzahlungen operative Gebarung				65.462,61	74.000,00	-8.537,39	63.301,11	74.000,00	-10.698,89
1/817000-400000	Geringwertige Wirtschaftsgüter (GWG)	2221	3221	23	58,62		58,62	58,62		58,62
1/817000-600000	Stromkosten	2222	3222	24				-194,94		-194,94
1/817000-600100	Gas	2222	3222	24	395,39	900,00	-504,61	397,32	900,00	-502,68
1/817000-610010	Instandhaltung Anlagen	2224	3224	24	297,58	300,00	-2,42	297,58	300,00	-2,42
1/817000-614000	Instandhaltung Gebäude	2224	3224	24	4.200,00		4.200,00	4.200,00		4.200,00
1/817000-670000	Versicherungen	2222	3222	24	451,53	400,00	51,53	451,53	400,00	51,53
1/817000-680000	Planmäßige Abschreibung	2226			16.624,24	16.600,00	24,24			
1/817000-710020	Kanal-, Müll- und Wassergebühren	2225	3225	24	3.993,73	4.000,00	-6,27	3.993,73	4.000,00	-6,27
1/817000-728000	Betreuungsentgelt	2225	3225	24	102.133,32	100.200,00	1.933,32	102.133,32	100.200,00	1.933,32
1/817000-728101	Rauchfangkehrer	2225	3225	24	16,51		16,51	16,51		16,51
SU 22 / 32	Summe Aufwendungen / Auszahlungen operative Gebarung				128.170,92	122.400,00	5.770,92	111.353,67	105.800,00	5.553,67
SA 0 / SA 1	(0) Nettoergebnis (21 - 22) / (1) Geldfluss operative Gebarung (31 - 32)				-62.708,31	-48.400,00	-14.308,31	-48.052,56	-31.800,00	-16.252,56
SU 23	Summe Haushaltsrücklagen				0,00	0,00	0,00	0,00	0,00	0,00
SA00	Nettoergebnis nach Zuw./Entn. Haushaltsrücklagen (Saldo 0 +/- SU23)				-62.708,31	-48.400,00	-14.308,31			
Investive Gebarung										
SU 33	Summe Einzahlungen investive Gebarung							0,00	0,00	0,00

	MVAG	MVAG	VCQU	Ergebnisrechnung			Finanzierungsrechnung			
				EH	FH		RA 2023	VA 2023	RA - VA	RA 2023
SU 34								0,00	0,00	0,00
SA2								0,00	0,00	0,00
SA3								-48.052,56	-31.800,00	-16.252,56
Finanzierungstätigkeit										
SU 35								0,00	0,00	0,00
SU 36								0,00	0,00	0,00
SA4								0,00	0,00	0,00
SA5								-48.052,56	-31.800,00	-16.252,56
82	Betriebsähnliche Einrichtungen und Betriebe									
820	Wirtschaftshöfe									
820000	Bauhof									
Operative Gebarung										
2/820000+817000	Erträge aus der Auflösung von sonstigen Rückstellungen		2117					5.086,26		5.086,26
2/820000+829000	Schadenersätze durch Versicherungen	2116	3116	18				1.800,00	1.800,00	1.800,00
2/820000+863000	AMS Förderungen	2121	3121	15				9.686,23	17.900,00	-8.213,77
SU 21 / 31	Summe Erträge / Einzahlungen operative Gebarung							16.572,49	17.900,00	-1.327,51
1/820000-400000	Dienstkleidung und GWG	2221	3221	23				10.488,44	14.500,00	-4.011,56
1/820000-430000	Lebensmittel + Getränke	2221	3221	23				182,38	500,00	-317,62
1/820000-451000	Brennstoffe in Stahlflaschen	2221	3221	23				826,97	300,00	526,97
1/820000-452000	Treibstoff Fahrzeuge	2221	3221	23				17.310,51	12.500,00	4.810,51
1/820000-454000	Reinigungsmittel u Hygieneartikel	2221	3221	23				4.015,30	1.800,00	2.215,30
1/820000-456000	Büromittel	2221	3221	23					200,00	-200,00
1/820000-458000	Mittel zur ärztlichen Betreuung und Gesundheitsvorsorge	2221	3221	23				56,26	200,00	-143,74
1/820000-459000	Sonstige Verbrauchsgüter	2221	3221	23				13.295,33	10.000,00	3.295,33
1/820000-510000	Geldbezüge VB I	2211	3211	20				49.724,04	48.400,00	1.324,04
1/820000-511000	Geldbezüge VB II	2211	3211	20				314.201,27	373.600,00	-59.398,73
1/820000-523000	Geldbezüge Ferialarbeiter	2211	3211	20				8.253,62	5.400,00	2.853,62
1/820000-565100	Mehrleistungsvergütungen VB I	2211	3211	20				6.168,94	7.700,00	-1.531,06
1/820000-565200	Mehrleistungsvergütungen VB II	2211	3211	20				19.730,10	15.000,00	4.730,10
1/820000-569100	Sonstige Nebengebühren VB I	2211	3211	20					200,00	-200,00
1/820000-569110	Sonstige Nebengebühren VB II	2211	3211	20				1.318,29	2.100,00	-781,71
1/820000-580100	FA DG-Beiträge VB I	2212	3212	20				2.057,06	2.300,00	-242,94
1/820000-580200	FA DG-Beiträge VB II	2212	3212	20				11.775,07	12.900,00	-1.124,93
1/820000-580211	Ferialarbeiter FA DB und DZ	2212	3212	20				305,50	300,00	5,50
1/820000-582100	SV DG-Beiträge VB I	2212	3212	20				11.878,30	12.400,00	-521,70

		MVAG			Ergebnisrechnung			Finanzierungsrechnung		
		EH	FH	VCQU	RA 2023	VA 2023	RA - VA	RA 2023	VA 2023	RA - VA
1/820000-582200	SV DG-Beiträge VB II	2212	3212	20	79.218,41	82.400,00	-3.181,59	79.218,41	82.400,00	-3.181,59
1/820000-582211	SV DG-Beiträge Ferialarbeiter	2212	3212	20	1.605,24	1.200,00	405,24	1.605,24	1.200,00	405,24
1/820000-591000	Dotierung von Rückstellungen für Abfertigungen	2214				100,00	-100,00			
1/820000-592000	Dotierung von Rückstellungen für Jubiläumswendungen	2214			298,91	2.000,00	-1.701,09			
1/820000-600000	Stromkosten	2222	3222	24	8.665,60	10.800,00	-2.134,40	8.665,60	10.800,00	-2.134,40
1/820000-600100	Gas	2222	3222	24	3.098,68	5.300,00	-2.201,32	3.221,55	5.300,00	-2.078,45
1/820000-614000	Instandhaltung Gebäude	2224	3224	24	1.969,01	5.000,00	-3.030,99	1.941,36	5.000,00	-3.058,64
1/820000-616000	Instandhaltung Maschinen	2224	3224	24	3.297,78	3.500,00	-202,22	3.297,78	3.500,00	-202,22
1/820000-617000	Instandhaltung Fahrzeuge	2224	3224	24	31.820,60	18.000,00	13.820,60	31.110,82	18.000,00	13.110,82
1/820000-618000	Instandhaltung bewegliches Vermögen	2224	3224	24	169,77	500,00	-330,23	169,77	500,00	-330,23
1/820000-631000	Telekommunikationsdienste	2222	3222	24	3.799,59	2.700,00	1.099,59	3.799,59	2.700,00	1.099,59
1/820000-670000	Versicherungen	2222	3222	24	12.384,73	9.700,00	2.684,73	10.214,08	9.700,00	514,08
1/820000-680000	Planmäßige Abschreibung	2226			31.817,70	13.400,00	18.417,70			
1/820000-700010	Gesamtkosten Kopierer	2223	3223	24	822,65	500,00	322,65	822,65	500,00	322,65
1/820000-710000	Steuern und Abgaben	2225	3225	24	3.229,08	2.800,00	429,08	3.229,08	2.800,00	429,08
1/820000-710020	Kanal-, Müll und Wassergebühren	2225	3225	24	7.097,75	6.000,00	1.097,75	7.097,75	6.000,00	1.097,75
1/820000-724000	Reisegebühren	2225	3225	24		700,00	-700,00		700,00	-700,00
1/820000-728000	Entgelte für sonstige Leistungen	2225	3225	24	70,28	500,00	-429,72	70,28	500,00	-429,72
1/820000-728010	Datenverarbeitungskosten	2225	3225	24	188,10	400,00	-211,90	188,10	400,00	-211,90
1/820000-728028	Miete Software GPS	2225	3225	24	5.508,00	3.100,00	2.408,00	5.508,00	3.100,00	2.408,00
1/820000-728100	Personalaus- und Fortbildung	2225	3225	24	720,00	2.500,00	-1.780,00	720,00	2.500,00	-1.780,00
1/820000-728101	Rauchfangkehrer	2225	3225	24	110,26		110,26	110,26		110,26
1/820000-729000	Sonstige Ausgaben	2225	3225	24	45,40		45,40	45,40		45,40
SU 22 / 32	Summe Aufwendungen / Auszahlungen operative Gebarung				667.524,92	691.400,00	-23.875,08	632.795,34	675.900,00	-43.104,66
SA 0 / SA 1	(0) Nettoergebnis (21 - 22) / (1) Geldfluss operative Gebarung (31 - 32)				-650.952,43	-673.500,00	22.547,57	-621.309,11	-658.000,00	36.690,89
SU 23	Summe Haushaltsrücklagen				0,00	0,00	0,00	0,00	0,00	0,00
SA00	Nettoergebnis nach Zuw./Entn. Haushaltsrücklagen (Saldo 0 +/- SU23)				-650.952,43	-673.500,00	22.547,57			
Investive Gebarung										
SU 33	Summe Einzahlungen investive Gebarung							0,00	0,00	0,00
1/820000-020000	Ankauf von Maschinen		3414	2 41				54.550,52	53.000,00	1.550,52
1/820000-040000	Ankauf von Fahrzeugen		3414	2 41				103.638,35	103.700,00	-61,65
1/820000-042000	Betriebssausstattung		3415	2 41					10.000,00	-10.000,00
1/820000-050000	Tankanlage		3412	2 40					5.000,00	-5.000,00
SU 34	Summe Auszahlungen investive Gebarung							158.188,87	171.700,00	-13.511,13
SA2	Saldo (2) Geldfluss aus der Investiven Gebarung (33 - 34)							-158.188,87	-171.700,00	13.511,13
SA3	Saldo (3) Nettofinanzierungssaldo (Saldo 1 + Saldo 2)							-779.497,98	-829.700,00	50.202,02

		MVAG	MVAG	VCQU	Ergebnisrechnung			Finanzierungsrechnung		
		EH	FH		RA 2023	VA 2023	RA - VA	RA 2023	VA 2023	RA - VA
Finanzierungstätigkeit										
SU 35	Summe Einzahlungen aus der Finanzierungstätigkeit							0,00	0,00	0,00
SU 36	Summe Auszahlungen aus der Finanzierungstätigkeit							0,00	0,00	0,00
SA4	Saldo (4) Geldfluss aus der Finanzierungstätigkeit (35 – 36)							0,00	0,00	0,00
SA5	Saldo (5) Geldfluss aus der voranschlagswirksamen Gebarung (Saldo 3 + Saldo 4)							-779.497,98	-829.700,00	50.202,02
821	Fuhrpark									
821000	Fuhrpark									
Operative Gebarung										
SU 21 / 31	Summe Erträge / Einzahlungen operative Gebarung				0,00	0,00	0,00	0,00	0,00	0,00
1/821000-680000	Planmäßige Abschreibung		2226		2.591,69	2.600,00	-8,31			
SU 22 / 32	Summe Aufwendungen / Auszahlungen operative Gebarung				2.591,69	2.600,00	-8,31	0,00	0,00	0,00
SA 0 / SA 1	(0) Nettoergebnis (21 - 22) / (1) Geldfluss operative Gebarung (31 – 32)				-2.591,69	-2.600,00	8,31	0,00	0,00	0,00
SU 23	Summe Haushaltsrücklagen				0,00	0,00	0,00	0,00	0,00	0,00
SA00	Nettoergebnis nach Zuw./Entn. Haushaltsrücklagen (Saldo 0 +/- SU23)				-2.591,69	-2.600,00	8,31			
Investive Gebarung										
SU 33	Summe Einzahlungen investive Gebarung							0,00	0,00	0,00
SU 34	Summe Auszahlungen investive Gebarung							0,00	0,00	0,00
SA2	Saldo (2) Geldfluss aus der Investiven Gebarung (33 – 34)							0,00	0,00	0,00
SA3	Saldo (3) Nettofinanzierungssaldo (Saldo 1 + Saldo 2)							0,00	0,00	0,00
Finanzierungstätigkeit										
SU 35	Summe Einzahlungen aus der Finanzierungstätigkeit							0,00	0,00	0,00
SU 36	Summe Auszahlungen aus der Finanzierungstätigkeit							0,00	0,00	0,00
SA4	Saldo (4) Geldfluss aus der Finanzierungstätigkeit (35 – 36)							0,00	0,00	0,00
SA5	Saldo (5) Geldfluss aus der voranschlagswirksamen Gebarung (Saldo 3 + Saldo 4)							0,00	0,00	0,00
828	Sonstige Märkte									
828000	Jahrmärkte									
Operative Gebarung										
2/828000+852030	Standgebühren	2113	3113	12	4.239,50	3.500,00	739,50	4.204,50	3.500,00	704,50
2/828000+852040	Einlösegebühren	2113	3113	12	424,00	200,00	224,00	420,00	200,00	220,00
SU 21 / 31	Summe Erträge / Einzahlungen operative Gebarung				4.663,50	3.700,00	963,50	4.624,50	3.700,00	924,50
1/828000-710020	Müllgebühren	2225	3225	24		100,00	-100,00		100,00	-100,00
1/828000-729000	Sonstige Ausgaben	2225	3225	24	466,00	400,00	66,00	466,00	400,00	66,00
SU 22 / 32	Summe Aufwendungen / Auszahlungen operative Gebarung				466,00	500,00	-34,00	466,00	500,00	-34,00
SA 0 / SA 1	(0) Nettoergebnis (21 - 22) / (1) Geldfluss operative Gebarung (31 – 32)				4.197,50	3.200,00	997,50	4.158,50	3.200,00	958,50
SU 23	Summe Haushaltsrücklagen				0,00	0,00	0,00	0,00	0,00	0,00
SA00	Nettoergebnis nach Zuw./Entn. Haushaltsrücklagen (Saldo 0 +/- SU23)				4.197,50	3.200,00	997,50			

	MVAG	MVAG	VCQU	Ergebnisrechnung			Finanzierungsrechnung			
				EH	FH		RA 2023	VA 2023	RA - VA	RA 2023
Investive Gebarung										
SU 33								0,00	0,00	0,00
SU 34								0,00	0,00	0,00
SA2								0,00	0,00	0,00
SA3								4.158,50	3.200,00	958,50
Finanzierungstätigkeit										
SU 35								0,00	0,00	0,00
SU 36								0,00	0,00	0,00
SA4								0,00	0,00	0,00
SA5								4.158,50	3.200,00	958,50
83 Betriebsähnliche Einrichtungen und Betriebe (Fortsetzung)										
839 Sonstige Betriebe und betriebsähnliche Einrichtungen										
839000 Parkplätze										
Operative Gebarung										
SU 21 / 31								0,00	0,00	0,00
1/839000-700000	Mieten	2223	3223	24	3.011,52	2.800,00	211,52	3.011,52	2.800,00	211,52
SU 22 / 32					3.011,52	2.800,00	211,52	3.011,52	2.800,00	211,52
SA 0 / SA 1					-3.011,52	-2.800,00	-211,52	-3.011,52	-2.800,00	-211,52
SU 23					0,00	0,00	0,00	0,00	0,00	0,00
SA00					-3.011,52	-2.800,00	-211,52			
Investive Gebarung										
SU 33								0,00	0,00	0,00
SU 34								0,00	0,00	0,00
SA2								0,00	0,00	0,00
SA3								-3.011,52	-2.800,00	-211,52
Finanzierungstätigkeit										
SU 35								0,00	0,00	0,00
SU 36								0,00	0,00	0,00
SA4								0,00	0,00	0,00
SA5								-3.011,52	-2.800,00	-211,52
839010 Parkdeck										
Operative Gebarung										
SU 21 / 31								0,00	0,00	0,00
1/839010-600000	Strom	2222	3222	24	20.987,10	51.000,00	-30.012,90	20.987,10	51.000,00	-30.012,90

		MVAG			Ergebnisrechnung			Finanzierungsrechnung		
		EH	FH	VCQU	RA 2023	VA 2023	RA - VA	RA 2023	VA 2023	RA - VA
1/839010-614000	Instandhaltung von Gebäuden und Bauten	2224	3224	24	1.949,64	21.500,00	-19.550,36	1.949,64	21.500,00	-19.550,36
1/839010-670000	Versicherungen	2222	3222	24	4.071,10	4.100,00	-28,90	4.071,10	4.100,00	-28,90
1/839010-710020	Kanal. Müll, Wasser	2225	3225	24	1.731,78	1.300,00	431,78	1.732,50	1.300,00	432,50
1/839010-728000	Lohnreinigung	2225	3225	24	7.005,40	4.800,00	2.205,40	6.972,40	4.800,00	2.172,40
1/839010-728010	Parkraumüberwachung	2225	3225	24	2.399,75	2.500,00	-100,25	2.399,75	2.500,00	-100,25
1/839010-728040	Winterdienst	2225	3225	24	7.971,99	7.300,00	671,99	7.971,99	7.300,00	671,99
SU 22 / 32	Summe Aufwendungen / Auszahlungen operative Gebarung				46.116,76	92.500,00	-46.383,24	46.084,48	92.500,00	-46.415,52
SA 0 / SA 1	(0) Nettoergebnis (21 - 22) / (1) Geldfluss operative Gebarung (31 - 32)				-46.116,76	-92.500,00	46.383,24	-46.084,48	-92.500,00	46.415,52
SU 23	Summe Haushaltsrücklagen				0,00	0,00	0,00	0,00	0,00	0,00
SA00	Nettoergebnis nach Zuw./Entn. Haushaltsrücklagen (Saldo 0 +/- SU23)				-46.116,76	-92.500,00	46.383,24			
Investive Gebarung										
SU 33	Summe Einzahlungen investive Gebarung							0,00	0,00	0,00
SU 34	Summe Auszahlungen investive Gebarung							0,00	0,00	0,00
SA2	Saldo (2) Geldfluss aus der Investiven Gebarung (33 - 34)							0,00	0,00	0,00
SA3	Saldo (3) Nettofinanzierungssaldo (Saldo 1 + Saldo 2)							-46.084,48	-92.500,00	46.415,52
Finanzierungstätigkeit										
SU 35	Summe Einzahlungen aus der Finanzierungstätigkeit							0,00	0,00	0,00
SU 36	Summe Auszahlungen aus der Finanzierungstätigkeit							0,00	0,00	0,00
SA4	Saldo (4) Geldfluss aus der Finanzierungstätigkeit (35 - 36)							0,00	0,00	0,00
SA5	Saldo (5) Geldfluss aus der voranschlagswirksamen Gebarung (Saldo 3 + Saldo 4)							-46.084,48	-92.500,00	46.415,52
84	Liegenschaften, Wohn- und Geschäftsgebäude									
840	Grundbesitz									
840000	Grundbesitz									
Operative Gebarung										
2/840000+801000	Veräußerungen von Grundstücken und Grundstückseinrichtungen	2116		30	85.868,80	65.900,00	19.968,80			
2/840000+811000	Pacht, Miete, Bauzinse	2115	3115	14	25.619,88	26.000,00	-380,12	29.102,49	26.000,00	3.102,49
SU 21 / 31	Summe Erträge / Einzahlungen operative Gebarung				111.488,68	91.900,00	19.588,68	29.102,49	26.000,00	3.102,49
1/840000-400000	Geringwertige Wirtschaftsgüter (GWG)	2221	3221	23	359,90	400,00	-40,10	359,90	400,00	-40,10
1/840000-640000	Rechts- und Beratungskosten	2222	3222	24	21.850,79	16.500,00	5.350,79	19.154,73	16.500,00	2.654,73
1/840000-640100	Gutachten	2222	3222	24	8.400,00	3.000,00	5.400,00	8.400,00	3.000,00	5.400,00
1/840000-650001	Zinsen Stift Melk + Schlager	2241	3241	25	1.860,90	1.900,00	-39,10	1.860,90	1.900,00	-39,10
1/840000-710000	Steuern und Abgaben	2225	3225	24	8.786,46	8.000,00	786,46	8.786,46	8.000,00	786,46
SU 22 / 32	Summe Aufwendungen / Auszahlungen operative Gebarung				41.258,05	29.800,00	11.458,05	38.561,99	29.800,00	8.761,99
SA 0 / SA 1	(0) Nettoergebnis (21 - 22) / (1) Geldfluss operative Gebarung (31 - 32)				70.230,63	62.100,00	8.130,63	-9.459,50	-3.800,00	-5.659,50
SU 23	Summe Haushaltsrücklagen				0,00	0,00	0,00	0,00	0,00	0,00

		MVAG		VCQU	Ergebnisrechnung			Finanzierungsrechnung		
		EH	FH		RA 2023	VA 2023	RA - VA	RA 2023	VA 2023	RA - VA
SA00	Nettoergebnis nach Zuw./Entn. Haushaltsrücklagen (Saldo 0 +/- SU23)				70.230,63	62.100,00	8.130,63			
Investive Gebarung										
2/840000+001000	Grundstücksverkäufe		3312	30				1.369,20	60.000,00	-58.630,80
2/840000+801000	Veräußerungen von Grundstücken und Grundstückseinrichtungen		3312	30				85.868,80	65.900,00	19.968,80
SU 33	Summe Einzahlungen investive Gebarung							87.238,00	125.900,00	-38.662,00
1/840000-001000	Ankauf Grundstücke		3412	2 40				5.922,00	68.000,00	-62.078,00
SU 34	Summe Auszahlungen investive Gebarung							5.922,00	68.000,00	-62.078,00
SA2	Saldo (2) Geldfluss aus der Investiven Gebarung (33 – 34)							81.316,00	57.900,00	23.416,00
SA3	Saldo (3) Nettofinanzierungssaldo (Saldo 1 + Saldo 2)							71.856,50	54.100,00	17.756,50
Finanzierungstätigkeit										
SU 35	Summe Einzahlungen aus der Finanzierungstätigkeit							0,00	0,00	0,00
1/840000-346100	Tilgung Stift Melk + Schlager		3614	65				77.383,96	77.400,00	-16,04
SU 36	Summe Auszahlungen aus der Finanzierungstätigkeit							77.383,96	77.400,00	-16,04
SA4	Saldo (4) Geldfluss aus der Finanzierungstätigkeit (35 – 36)							-77.383,96	-77.400,00	16,04
SA5	Saldo (5) Geldfluss aus der voranschlagswirksamen Gebarung (Saldo 3 + Saldo 4)							-5.527,46	-23.300,00	17.772,54
841	Grundstücksgleiche Rechte									
841000	Grundstücksgleiche Rechte									
Operative Gebarung										
SU 21 / 31	Summe Erträge / Einzahlungen operative Gebarung				0,00	0,00	0,00	0,00	0,00	0,00
1/841000-700100	Pacht Grundstück 792		2223	3223 24	181,35	200,00	-18,65	181,35	200,00	-18,65
SU 22 / 32	Summe Aufwendungen / Auszahlungen operative Gebarung				181,35	200,00	-18,65	181,35	200,00	-18,65
SA 0 / SA 1	(0) Nettoergebnis (21 - 22) / (1) Geldfluss operative Gebarung (31 – 32)				-181,35	-200,00	18,65	-181,35	-200,00	18,65
SU 23	Summe Haushaltsrücklagen				0,00	0,00	0,00	0,00	0,00	0,00
SA00	Nettoergebnis nach Zuw./Entn. Haushaltsrücklagen (Saldo 0 +/- SU23)				-181,35	-200,00	18,65			
Investive Gebarung										
SU 33	Summe Einzahlungen investive Gebarung							0,00	0,00	0,00
SU 34	Summe Auszahlungen investive Gebarung							0,00	0,00	0,00
SA2	Saldo (2) Geldfluss aus der Investiven Gebarung (33 – 34)							0,00	0,00	0,00
SA3	Saldo (3) Nettofinanzierungssaldo (Saldo 1 + Saldo 2)							-181,35	-200,00	18,65
Finanzierungstätigkeit										
SU 35	Summe Einzahlungen aus der Finanzierungstätigkeit							0,00	0,00	0,00
SU 36	Summe Auszahlungen aus der Finanzierungstätigkeit							0,00	0,00	0,00
SA4	Saldo (4) Geldfluss aus der Finanzierungstätigkeit (35 – 36)							0,00	0,00	0,00
SA5	Saldo (5) Geldfluss aus der voranschlagswirksamen Gebarung (Saldo 3 + Saldo 4)							-181,35	-200,00	18,65

		MVAG			Ergebnisrechnung			Finanzierungsrechnung		
		EH	FH	VCQU	RA 2023	VA 2023	RA - VA	RA 2023	VA 2023	RA - VA
849	Sonstige Liegenschaften									
849000	Rathausplatz									
Operative Gebarung										
SU 21 / 31	Summe Erträge / Einzahlungen operative Gebarung				0,00	0,00	0,00	0,00	0,00	0,00
1/849000-400000	Geringwertige Wirtschaftsgüter des Anlagevermögens	2221	3221	23	974,76	500,00	474,76	974,76	500,00	474,76
1/849000-600000	Strom	2222	3222	24	5.148,47	7.000,00	-1.851,53	5.436,49	7.000,00	-1.563,51
1/849000-618000	Instandhaltung von sonstigen Anlage	2224	3224	24	3.348,99	3.000,00	348,99	3.348,99	3.000,00	348,99
1/849000-680000	Planmäßige Abschreibung	2226			4.544,03	3.900,00	644,03			
1/849000-728000	Lohnreinigung	2225	3225	24	5.335,20	4.200,00	1.135,20	5.295,92	4.200,00	1.095,92
SU 22 / 32	Summe Aufwendungen / Auszahlungen operative Gebarung				19.351,45	18.600,00	751,45	15.056,16	14.700,00	356,16
SA 0 / SA 1	(0) Nettoergebnis (21 - 22) / (1) Geldfluss operative Gebarung (31 - 32)				-19.351,45	-18.600,00	-751,45	-15.056,16	-14.700,00	-356,16
SU 23	Summe Haushaltsrücklagen				0,00	0,00	0,00	0,00	0,00	0,00
SA00	Nettoergebnis nach Zuw./Entn. Haushaltsrücklagen (Saldo 0 +/- SU23)				-19.351,45	-18.600,00	-751,45			
Investive Gebarung										
SU 33	Summe Einzahlungen investive Gebarung							0,00	0,00	0,00
1/849000-042001	Betriebsausstattung		3415	2 41				4.976,69	5.000,00	-23,31
SU 34	Summe Auszahlungen investive Gebarung							4.976,69	5.000,00	-23,31
SA2	Saldo (2) Geldfluss aus der Investiven Gebarung (33 - 34)							-4.976,69	-5.000,00	23,31
SA3	Saldo (3) Nettofinanzierungssaldo (Saldo 1 + Saldo 2)							-20.032,85	-19.700,00	-332,85
Finanzierungstätigkeit										
SU 35	Summe Einzahlungen aus der Finanzierungstätigkeit							0,00	0,00	0,00
SU 36	Summe Auszahlungen aus der Finanzierungstätigkeit							0,00	0,00	0,00
SA4	Saldo (4) Geldfluss aus der Finanzierungstätigkeit (35 - 36)							0,00	0,00	0,00
SA5	Saldo (5) Geldfluss aus der voranschlagswirksamen Gebarung (Saldo 3 + Saldo 4)							-20.032,85	-19.700,00	-332,85
85	Betriebe mit marktbestimmter Tätigkeit									
851	Betriebe der Abwasserbeseitigung									
851000	Abwasserbeseitigung									
Operative Gebarung										
2/851000+813000	Erträge aus der Auflösung von Investitionszuschüssen (Kapitaltransfers)	2127			11.528,83	2.100,00	9.428,83			
2/851000+829910	Rückführung von Projekt	2116	3116	18	207.435,30		207.435,30	207.435,30		207.435,30
2/851000+852000	Benützungsgebühren	2113	3113	12	1.194.636,02	1.160.000,00	34.636,02	1.197.093,03	1.160.000,00	37.093,03
SU 21 / 31	Summe Erträge / Einzahlungen operative Gebarung				1.413.600,15	1.162.100,00	251.500,15	1.404.528,33	1.160.000,00	244.528,33
1/851000-612000	Instandhaltung und Reinigung Kanalanlage	2224	3224	24	22.684,00	80.000,00	-57.316,00	21.360,00	80.000,00	-58.640,00
1/851000-680000	Planmäßige Abschreibung	2226			86.163,76	74.100,00	12.063,76			

		MVAG			Ergebnisrechnung			Finanzierungsrechnung		
		EH	FH	VCQU	RA 2023	VA 2023	RA - VA	RA 2023	VA 2023	RA - VA
1/851000-700000	Mietkosten	2223	3223	24	553,56	600,00	-46,44	553,56	600,00	-46,44
1/851000-710000	Gebrauchsabgabe	2225	3225	24	6.924,15	7.000,00	-75,85	6.924,15	7.000,00	-75,85
1/851000-728000	Personalkostenersätze BU + BH	2225	3225	24	70.000,00	70.000,00		70.000,00	70.000,00	
1/851000-728001	Schädlingsbekämpfung	2225	3225	24	1.100,00	500,00	600,00	1.100,00	500,00	600,00
1/851000-728010	Sachkostenersätze	2225	3225	24	25.000,00	25.000,00		25.000,00	25.000,00	
1/851000-729910	Finanzierung Projekt	2225	3225	24	294.384,14	112.000,00	182.384,14	294.384,14	112.000,00	182.384,14
1/851000-752010	Beitrag Abwasserverband	2231	3231	26	437.200,04	437.100,00	100,04	437.200,04	437.100,00	100,04
SU 22 / 32	Summe Aufwendungen / Auszahlungen operative Gebarung				944.009,65	806.300,00	137.709,65	856.521,89	732.200,00	124.321,89
SA 0 / SA 1	(0) Nettoergebnis (21 - 22) / (1) Geldfluss operative Gebarung (31 - 32)				469.590,50	355.800,00	113.790,50	548.006,44	427.800,00	120.206,44
SU 23	Summe Haushaltsrücklagen				0,00	0,00	0,00	0,00	0,00	0,00
SA00	Nettoergebnis nach Zuw./Entn. Haushaltsrücklagen (Saldo 0 +/- SU23)				469.590,50	355.800,00	113.790,50			
Investive Gebarung										
2/851000+307000	Kanaleinmündungsabgabe		3334	34				173.361,45	161.500,00	11.861,45
SU 33	Summe Einzahlungen investive Gebarung							173.361,45	161.500,00	11.861,45
SU 34	Summe Auszahlungen investive Gebarung							0,00	0,00	0,00
SA2	Saldo (2) Geldfluss aus der Investiven Gebarung (33 - 34)							173.361,45	161.500,00	11.861,45
SA3	Saldo (3) Nettofinanzierungssaldo (Saldo 1 + Saldo 2)							721.367,89	589.300,00	132.067,89
Finanzierungstätigkeit										
SU 35	Summe Einzahlungen aus der Finanzierungstätigkeit							0,00	0,00	0,00
SU 36	Summe Auszahlungen aus der Finanzierungstätigkeit							0,00	0,00	0,00
SA4	Saldo (4) Geldfluss aus der Finanzierungstätigkeit (35 - 36)							0,00	0,00	0,00
SA5	Saldo (5) Geldfluss aus der voranschlagswirksamen Gebarung (Saldo 3 + Saldo 4)							721.367,89	589.300,00	132.067,89
851028	Abwasserbeseitigung Kanalbau									
Operative Gebarung										
SU 21 / 31	Summe Erträge / Einzahlungen operative Gebarung				0,00	0,00	0,00	0,00	0,00	0,00
5/851028-729910	Rückführung aus Projekt	2225	3225	1 24	207.435,30		207.435,30	207.435,30		207.435,30
SU 22 / 32	Summe Aufwendungen / Auszahlungen operative Gebarung				207.435,30	0,00	207.435,30	207.435,30	0,00	207.435,30
SA 0 / SA 1	(0) Nettoergebnis (21 - 22) / (1) Geldfluss operative Gebarung (31 - 32)				-207.435,30	0,00	-207.435,30	-207.435,30	0,00	-207.435,30
SU 23	Summe Haushaltsrücklagen				0,00	0,00	0,00	0,00	0,00	0,00
SA00	Nettoergebnis nach Zuw./Entn. Haushaltsrücklagen (Saldo 0 +/- SU23)				-207.435,30	0,00	-207.435,30			
Investive Gebarung										
SU 33	Summe Einzahlungen investive Gebarung							0,00	0,00	0,00
5/851028-004000	Wasser- und Abwasserbauten und -anlagen		3412	1 40				49.398,15		49.398,15
SU 34	Summe Auszahlungen investive Gebarung							49.398,15	0,00	49.398,15
SA2	Saldo (2) Geldfluss aus der Investiven Gebarung (33 - 34)							-49.398,15	0,00	-49.398,15
SA3	Saldo (3) Nettofinanzierungssaldo (Saldo 1 + Saldo 2)							-256.833,45	0,00	-256.833,45

		MVAG	MVAG	VCQU	Ergebnisrechnung			Finanzierungsrechnung		
		EH	FH		RA 2023	VA 2023	RA - VA	RA 2023	VA 2023	RA - VA
Finanzierungstätigkeit										
SU 35	Summe Einzahlungen aus der Finanzierungstätigkeit							0,00	0,00	0,00
SU 36	Summe Auszahlungen aus der Finanzierungstätigkeit							0,00	0,00	0,00
SA4	Saldo (4) Geldfluss aus der Finanzierungstätigkeit (35 – 36)							0,00	0,00	0,00
SA5	Saldo (5) Geldfluss aus der voranschlagswirksamen Gebarung (Saldo 3 + Saldo 4)							-256.833,45	0,00	-256.833,45
851029 Abwasserbeseitigung Kanalbau										
Operative Gebarung										
6/851029+829910	Finanzierung Projekt	2116	3116	1 18	294.384,14	112.000,00	182.384,14	294.384,14	112.000,00	182.384,14
SU 21 / 31	Summe Erträge / Einzahlungen operative Gebarung				294.384,14	112.000,00	182.384,14	294.384,14	112.000,00	182.384,14
1/851029-680000	Planmäßige Abschreibung	2226			109,14		109,14			
SU 22 / 32	Summe Aufwendungen / Auszahlungen operative Gebarung				109,14	0,00	109,14	0,00	0,00	0,00
SA 0 / SA 1	(0) Nettoergebnis (21 - 22) / (1) Geldfluss operative Gebarung (31 – 32)				294.275,00	112.000,00	182.275,00	294.384,14	112.000,00	182.384,14
SU 23	Summe Haushaltsrücklagen				0,00	0,00	0,00	0,00	0,00	0,00
SA00	Nettoergebnis nach Zuw./Entn. Haushaltsrücklagen (Saldo 0 +/- SU23)				294.275,00	112.000,00	182.275,00			
Investive Gebarung										
SU 33	Summe Einzahlungen investive Gebarung							0,00	0,00	0,00
5/851029-004000	Wasser- und Abwasserbauten und -anlagen		3412	1 40				37.550,69	112.000,00	-74.449,31
SU 34	Summe Auszahlungen investive Gebarung							37.550,69	112.000,00	-74.449,31
SA2	Saldo (2) Geldfluss aus der Investiven Gebarung (33 – 34)							-37.550,69	-112.000,00	74.449,31
SA3	Saldo (3) Nettofinanzierungssaldo (Saldo 1 + Saldo 2)							256.833,45	0,00	256.833,45
Finanzierungstätigkeit										
SU 35	Summe Einzahlungen aus der Finanzierungstätigkeit							0,00	0,00	0,00
SU 36	Summe Auszahlungen aus der Finanzierungstätigkeit							0,00	0,00	0,00
SA4	Saldo (4) Geldfluss aus der Finanzierungstätigkeit (35 – 36)							0,00	0,00	0,00
SA5	Saldo (5) Geldfluss aus der voranschlagswirksamen Gebarung (Saldo 3 + Saldo 4)							256.833,45	0,00	256.833,45
852 Betriebe der Müllbeseitigung										
852000 Müllbeseitigung										
Operative Gebarung										
2/852000+816000	Kosten Duplikat Bürgerkarte	2114	3114	13	66,68		66,68	66,68		66,68
2/852000+828000	Ersätze von Ausgaben	2116	3116	18	46.013,86	50.000,00	-3.986,14	46.988,79	50.000,00	-3.011,21
2/852000+852010	Verkauf Müllsäcke	2113	3113	12	1.708,33	700,00	1.008,33	1.708,33	700,00	1.008,33
SU 21 / 31	Summe Erträge / Einzahlungen operative Gebarung				47.788,87	50.700,00	-2.911,13	48.763,80	50.700,00	-1.936,20
1/852000-413030	Ankauf von Abfallbehälter & Müllsäcken	2221	3221	23	5.663,40	5.500,00	163,40	6.761,40	5.500,00	1.261,40
1/852000-459000	Gemeindekarten	2221	3221	23	5.807,70	4.000,00	1.807,70	5.467,70	4.000,00	1.467,70
1/852000-650000	Zinsen Darlehen Altstoffzentrum	2241	3241	25	7.622,13	7.600,00	22,13	7.622,13	7.600,00	22,13

		MVAG			Ergebnisrechnung			Finanzierungsrechnung		
		EH	FH	VCQU	RA 2023	VA 2023	RA - VA	RA 2023	VA 2023	RA - VA
1/852000-680000	Planmäßige Abschreibung	2226			261,90		261,90			
1/852000-700000	Mietzinse	2223	3223	24	113.325,36	115.000,00	-1.674,64	113.325,36	115.000,00	-1.674,64
1/852000-728000	Entsorgungskosten	2225	3225	24	31.611,46	30.000,00	1.611,46	30.206,53	30.000,00	206,53
SU 22 / 32	Summe Aufwendungen / Auszahlungen operative Gebarung				164.291,95	162.100,00	2.191,95	163.383,12	162.100,00	1.283,12
SA 0 / SA 1	(0) Nettoergebnis (21 - 22) / (1) Geldfluss operative Gebarung (31 - 32)				-116.503,08	-111.400,00	-5.103,08	-114.619,32	-111.400,00	-3.219,32
SU 23	Summe Haushaltsrücklagen				0,00	0,00	0,00	0,00	0,00	0,00
SA00	Nettoergebnis nach Zuw./Entn. Haushaltsrücklagen (Saldo 0 +/- SU23)				-116.503,08	-111.400,00	-5.103,08			
Investive Gebarung										
SU 33	Summe Einzahlungen investive Gebarung							0,00	0,00	0,00
SU 34	Summe Auszahlungen investive Gebarung							0,00	0,00	0,00
SA2	Saldo (2) Geldfluss aus der Investiven Gebarung (33 - 34)							0,00	0,00	0,00
SA3	Saldo (3) Nettofinanzierungssaldo (Saldo 1 + Saldo 2)							-114.619,32	-111.400,00	-3.219,32
Finanzierungstätigkeit										
SU 35	Summe Einzahlungen aus der Finanzierungstätigkeit							0,00	0,00	0,00
1/852000-346000	Tilgung Darlehen Altstoffzentrum		3614	65				20.832,00	20.800,00	32,00
SU 36	Summe Auszahlungen aus der Finanzierungstätigkeit							20.832,00	20.800,00	32,00
SA4	Saldo (4) Geldfluss aus der Finanzierungstätigkeit (35 - 36)							-20.832,00	-20.800,00	-32,00
SA5	Saldo (5) Geldfluss aus der voranschlagswirksamen Gebarung (Saldo 3 + Saldo 4)							-135.451,32	-132.200,00	-3.251,32
853	Betriebe für die Errichtung und Verwaltung von Wohn- und Geschäftsgebäuden									
853000	Wohn- und Geschäftsgebäude									
Operative Gebarung										
2/853000+811010	Diverse Mieten	2115	3115	14	7.070,04	18.500,00	-11.429,96	7.491,52	18.500,00	-11.008,48
2/853000+816000	Kostensätze für sonstige Verwaltungsleistungen	2114	3114	13	11.559,99	15.000,00	-3.440,01	15.255,36	15.000,00	255,36
2/853000+817000	Erträge aus der Auflösung von sonstigen Rückstellungen	2117			11.534,40		11.534,40			
2/853000+827000	Reinigung Polizeiinspektion	2116	3116	18	18.355,00	17.000,00	1.355,00	18.355,00	17.000,00	1.355,00
2/853000+828011	Ersätze Sanierung Wohnungen	2116	3116	18	-1.200,00	1.200,00	-2.400,00	1.200,00	1.200,00	
2/853000+863000	AMS Altersteilzeit	2121	3121	15	10.901,18	10.700,00	201,18	10.901,18	10.700,00	201,18
SU 21 / 31	Summe Erträge / Einzahlungen operative Gebarung				58.220,61	62.400,00	-4.179,39	53.203,06	62.400,00	-9.196,94
1/853000-510000	Geldbezüge VB I	2211	3211	20	71.504,06	68.600,00	2.904,06	71.504,06	68.600,00	2.904,06
1/853000-511000	Geldbezüge VB II	2211	3211	20	27.449,89	29.400,00	-1.950,11	27.449,89	29.400,00	-1.950,11
1/853000-565200	Mehrleistungsvergütungen VB II	2211	3211	20	324,24	1.300,00	-975,76	324,24	1.300,00	-975,76
1/853000-569100	Sonstige Nebengebühren VB I	2211	3211	20	1.513,55	400,00	1.113,55	1.513,55	400,00	1.113,55
1/853000-569110	Sonstige Nebengebühren VB II	2211	3211	20	316,54	300,00	16,54	316,54	300,00	16,54
1/853000-580100	FA DG-Beiträge VB I	2212	3212	20	2.690,89	2.700,00	-9,11	2.690,89	2.700,00	-9,11
1/853000-580200	FA DG-Beiträge VB II	2212	3212	20	1.089,45	800,00	289,45	1.089,45	800,00	289,45
1/853000-582100	SV DG-Beiträge VB I	2212	3212	20	15.236,91	14.400,00	836,91	15.236,91	14.400,00	836,91

		MVAG			Ergebnisrechnung			Finanzierungsrechnung		
		EH	FH	VCQU	RA 2023	VA 2023	RA - VA	RA 2023	VA 2023	RA - VA
1/853000-582200	SV DG-Beiträge VB II	2212	3212	20	8.858,29	5.200,00	3.658,29	8.858,29	5.200,00	3.658,29
1/853000-591000	Dotierung von Rückstellungen für Abfertigungen	2214				1.600,00	-1.600,00			
1/853000-592000	Dotierung von Rückstellungen für Jubiläumszuwendungen	2214			811,29	900,00	-88,71			
1/853000-600000	Stromkosten	2222	3222	24	1.044,49	1.800,00	-755,51	1.044,49	1.800,00	-755,51
1/853000-600100	Gas	2222	3222	24	1.178,34		1.178,34	1.178,34		1.178,34
1/853000-600300	Fernwärme	2222	3222	24	3.513,83	4.400,00	-886,17	3.513,83	4.400,00	-886,17
1/853000-614000	Instandhaltung Wohnunghäuser	2224	3224	24	6.706,57	100.000,00	-93.293,43	1.890,95	100.000,00	-98.109,05
1/853000-619004	Instandhaltung Gartenanlage Alte HS	2224	3224	24	2.441,00	2.200,00	241,00	2.770,90	2.200,00	570,90
1/853000-619005	Saal Alte HS Instandhaltung	2224	3224	24	467,46	200,00	267,46	467,46	200,00	267,46
1/853000-640000	Rechts- und Beratungskosten	2222	3222	24	10.892,40	20.500,00	-9.607,60	20.108,40	20.500,00	-391,60
1/853000-670010	Versicherungen	2222	3222	24	971,16	800,00	171,16	971,16	800,00	171,16
1/853000-680000	Planmäßige Abschreibung	2226			922.696,53	1.001.400,00	-78.703,47			
1/853000-683000	Verluste aus dem Abgang von Sachanlagen und immateriellen Vermögenswerten	2226			183.012,28		183.012,28			
1/853000-691000	Schadensvergütungen	2225	3225	24	4.089,00	4.100,00	-11,00	4.089,00	4.100,00	-11,00
1/853000-700100	Leerstehungen	2223	3223	24	31.406,07	40.000,00	-8.593,93	31.418,48	40.000,00	-8.581,52
1/853000-700200	Sicherheitszentrale Miete	2223	3223	24	54.832,87	54.600,00	232,87	54.832,87	54.600,00	232,87
1/853000-724000	Reisegebühren	2225	3225	24		100,00	-100,00		100,00	-100,00
1/853000-728041	Winterdienst Alte HS	2225	3225	24	3.950,11		3.950,11	3.950,11		3.950,11
1/853000-729000	Sonstige Ausgaben	2225	3225	24		200,00	-200,00		200,00	-200,00
SU 22 / 32	Summe Aufwendungen / Auszahlungen operative Gebarung				1.356.997,22	1.355.900,00	1.097,22	255.219,81	352.000,00	-96.780,19
SA 0 / SA 1	(0) Nettoergebnis (21 - 22) / (1) Geldfluss operative Gebarung (31 - 32)				-1.298.776,61	-1.293.500,00	-5.276,61	-202.016,75	-289.600,00	87.583,25
SU 23	Summe Haushaltsrücklagen				0,00	0,00	0,00	0,00	0,00	0,00
SA00	Nettoergebnis nach Zuw./Entn. Haushaltsrücklagen (Saldo 0 +/- SU23)				-1.298.776,61	-1.293.500,00	-5.276,61			
Investive Gebarung										
SU 33	Summe Einzahlungen investive Gebarung							0,00	0,00	0,00
SU 34	Summe Auszahlungen investive Gebarung							0,00	0,00	0,00
SA2	Saldo (2) Geldfluss aus der Investiven Gebarung (33 - 34)							0,00	0,00	0,00
SA3	Saldo (3) Nettofinanzierungssaldo (Saldo 1 + Saldo 2)							-202.016,75	-289.600,00	87.583,25
Finanzierungstätigkeit										
SU 35	Summe Einzahlungen aus der Finanzierungstätigkeit							0,00	0,00	0,00
SU 36	Summe Auszahlungen aus der Finanzierungstätigkeit							0,00	0,00	0,00
SA4	Saldo (4) Geldfluss aus der Finanzierungstätigkeit (35 - 36)							0,00	0,00	0,00
SA5	Saldo (5) Geldfluss aus der voranschlagswirksamen Gebarung (Saldo 3 + Saldo 4)							-202.016,75	-289.600,00	87.583,25

		MVAG			Ergebnisrechnung			Finanzierungsrechnung		
		EH	FH	VCQU	RA 2023	VA 2023	RA - VA	RA 2023	VA 2023	RA - VA
853011	G245 Dornauerstraße 28									
Operative Gebarung										
2/853011+811002	Betriebskosten HV	2115	3115	14	36.621,24	30.700,00	5.921,24	36.621,24	30.700,00	5.921,24
2/853011+811004	Hauptmietzins 1 HV	2115	3115	14	86.245,50	79.900,00	6.345,50	86.245,50	79.900,00	6.345,50
2/853011+811005	Hauptmietzins 2 HV	2115	3115	14	38.658,96	33.600,00	5.058,96	38.658,96	33.600,00	5.058,96
2/853011+811006	Verwaltungshonorar HV	2115	3115	14		3.900,00	-3.900,00		3.900,00	-3.900,00
2/853011+811007	Sonstie Einnahmen (Ausgleichsbuchung)	2115	3115	14	8.830,56	1.100,00	7.730,56	8.830,56	1.100,00	7.730,56
2/853011+811011	Miet- und Pächterträge	2115	3115	14	7.300,00		7.300,00	7.300,00		7.300,00
2/853011+811017	Wohnzuschuss HV	2115	3115	14	-4.726,00	-3.000,00	-1.726,00	-4.726,00	-3.000,00	-1.726,00
2/853011+811022	Baukostenzuschuss HV	2115	3115	14	96,45		96,45	96,45		96,45
2/853011+823000	Zinserträge HV	2131	3131	14	2,05		2,05	2,05		2,05
2/853011+861211	Zinsenzuschuss	2121	3121	15	39.219,21	79.500,00	-40.280,79	39.219,21	79.500,00	-40.280,79
SU 21 / 31	Summe Erträge / Einzahlungen operative Gebarung				212.247,97	225.700,00	-13.452,03	212.247,97	225.700,00	-13.452,03
1/853011-600000	Strom HV	2222	3222	24	1.063,02	500,00	563,02	1.063,02	500,00	563,02
1/853011-614000	Instandhaltung von Gebäuden und Bauten	2224	3224	24	9.600,00	9.200,00	400,00	9.600,00	9.200,00	400,00
1/853011-614001	Instandhaltung HV	2224	3224	24	-3.250,66	7.000,00	-10.250,66	-3.250,66	7.000,00	-10.250,66
1/853011-650001	Zinsen	2241	3241	25	78.823,41	79.400,00	-576,59	78.823,41	79.400,00	-576,59
1/853011-670000	Versicherungen HV	2222	3222	24	3.667,52	3.200,00	467,52	3.667,52	3.200,00	467,52
1/853011-670010	Versicherungsschäden	2222	3222	24	-225,80		-225,80	-225,80		-225,80
1/853011-700000	HMZ Ausgaben HV	2223	3223	24	805,05	500,00	305,05	805,05	500,00	305,05
1/853011-710000	Kanalbenützung HV	2225	3225	24	5.958,72	6.000,00	-41,28	5.958,72	6.000,00	-41,28
1/853011-710006	Grundsteuer HV	2225	3225	24	2.546,60	2.600,00	-53,40	2.546,60	2.600,00	-53,40
1/853011-710020	Müllgebühr HV	2225	3225	24	5.583,94	5.600,00	-16,06	5.583,94	5.600,00	-16,06
1/853011-710023	Wasser HV	2225	3225	24	7.474,86	4.700,00	2.774,86	7.474,86	4.700,00	2.774,86
1/853011-720500	Wohnzuschuss HV	2225	3225	24	-3.386,00		-3.386,00	-3.386,00		-3.386,00
1/853011-728001	Verwaltungskosten HV	2225	3225	24	4.264,77	5.000,00	-735,23	4.264,77	5.000,00	-735,23
1/853011-729002	Sonstige Betriebskosten HV	2225	3225	24	5.220,00	5.500,00	-280,00	5.220,00	5.500,00	-280,00
1/853011-729003	Reinigung Müllplatz HV	2225	3225	24	775,32	700,00	75,32	775,32	700,00	75,32
1/853011-729005	Offene Posten HV	2225	3225	24	-73,06		-73,06	-73,06		-73,06
1/853011-729006	Wasseraufbereitungsanlage HV	2225	3225	24	1.774,67	1.600,00	174,67	1.774,67	1.600,00	174,67
SU 22 / 32	Summe Aufwendungen / Auszahlungen operative Gebarung				120.622,36	131.500,00	-10.877,64	120.622,36	131.500,00	-10.877,64
SA 0 / SA 1	(0) Nettoergebnis (21 - 22) / (1) Geldfluss operative Gebarung (31 - 32)				91.625,61	94.200,00	-2.574,39	91.625,61	94.200,00	-2.574,39
SU 23	Summe Haushaltsrücklagen				0,00	0,00	0,00	0,00	0,00	0,00
SA00	Nettoergebnis nach Zuw./Entn. Haushaltsrücklagen (Saldo 0 +/- SU23)				91.625,61	94.200,00	-2.574,39			
Investive Gebarung										
2/853011+307000	Baukostenzuschüsse		3334	34				16.839,67		16.839,67
SU 33	Summe Einzahlungen investive Gebarung							16.839,67	0,00	16.839,67

		MVAG MVAG VCQU			Ergebnisrechnung			Finanzierungsrechnung		
		EH	FH	VCQU	RA 2023	VA 2023	RA - VA	RA 2023	VA 2023	RA - VA
SU 34	Summe Auszahlungen investive Gebarung							0,00	0,00	0,00
SA2	Saldo (2) Geldfluss aus der Investiven Gebarung (33 – 34)							16.839,67	0,00	16.839,67
SA3	Saldo (3) Nettofinanzierungssaldo (Saldo 1 + Saldo 2)							108.465,28	94.200,00	14.265,28
Finanzierungstätigkeit										
SU 35	Summe Einzahlungen aus der Finanzierungstätigkeit							0,00	0,00	0,00
1/853011-346010	Tilgung		3614	65				64.182,99	99.900,00	-35.717,01
SU 36	Summe Auszahlungen aus der Finanzierungstätigkeit							64.182,99	99.900,00	-35.717,01
SA4	Saldo (4) Geldfluss aus der Finanzierungstätigkeit (35 – 36)							-64.182,99	-99.900,00	35.717,01
SA5	Saldo (5) Geldfluss aus der voranschlagswirksamen Gebarung (Saldo 3 + Saldo 4)							44.282,29	-5.700,00	49.982,29
853013	G138 Hauptstraße 30-32									
Operative Gebarung										
2/853013+811000	Hauptmietzins 1 HV	2115	3115	14	15.870,12	14.600,00	1.270,12	15.870,12	14.600,00	1.270,12
2/853013+811001	Hauptmietzins 2 HV	2115	3115	14	5.324,68	4.400,00	924,68	5.324,68	4.400,00	924,68
2/853013+811002	Hauptmietzins 3 HV	2115	3115	14	189,48	200,00	-10,52	189,48	200,00	-10,52
2/853013+811003	Parkplatzmiete HV	2115	3115	14	294,84	300,00	-5,16	294,84	300,00	-5,16
2/853013+811005	Betriebskosten HV	2115	3115	14	3.308,25	3.600,00	-291,75	3.308,25	3.600,00	-291,75
2/853013+811006	Wasser allgemein HV	2115	3115	14	304,32	300,00	4,32	304,32	300,00	4,32
2/853013+811007	Wasser individuell HV	2115	3115	14	219,96	200,00	19,96	219,96	200,00	19,96
2/853013+823000	Zinserträge HV	2131	3131	14	0,35		0,35	0,35		0,35
SU 21 / 31	Summe Erträge / Einzahlungen operative Gebarung				25.512,00	23.600,00	1.912,00	25.512,00	23.600,00	1.912,00
1/853013-650006	Zinsen	2241	3241	25	161,41	200,00	-38,59	161,41	200,00	-38,59
1/853013-700000	HMZ Ausgaben HV	2223	3223	24	110,42	100,00	10,42	110,42	100,00	10,42
1/853013-700001	RF Vorschreibung HV	2223	3223	24	3.307,81	2.100,00	1.207,81	3.307,81	2.100,00	1.207,81
1/853013-700020	WBF 1 Vorschreibung HV	2223	3223	24	4.795,08	4.400,00	395,08	4.795,08	4.400,00	395,08
1/853013-700300	Sonstige Ausgaben (Ausgleichsbuchung)	2223	3223	24	-1.696,85		-1.696,85	-1.696,85		-1.696,85
1/853013-710023	Wasser HV	2225	3225	24	560,06	500,00	60,06	560,06	500,00	60,06
1/853013-729000	BK Vorschreibung	2225	3225	24	4.902,72	4.200,00	702,72	4.902,72	4.200,00	702,72
1/853013-729004	Instandhaltung	2225	3225	24	6.470,00		6.470,00	6.470,00		6.470,00
SU 22 / 32	Summe Aufwendungen / Auszahlungen operative Gebarung				18.610,65	11.500,00	7.110,65	18.610,65	11.500,00	7.110,65
SA 0 / SA 1	(0) Nettoergebnis (21 - 22) / (1) Geldfluss operative Gebarung (31 – 32)				6.901,35	12.100,00	-5.198,65	6.901,35	12.100,00	-5.198,65
SU 23	Summe Haushaltsrücklagen				0,00	0,00	0,00	0,00	0,00	0,00
SA00	Nettoergebnis nach Zuw./Entn. Haushaltsrücklagen (Saldo 0 +/- SU23)				6.901,35	12.100,00	-5.198,65			
Investive Gebarung										
SU 33	Summe Einzahlungen investive Gebarung							0,00	0,00	0,00
SU 34	Summe Auszahlungen investive Gebarung							0,00	0,00	0,00
SA2	Saldo (2) Geldfluss aus der Investiven Gebarung (33 – 34)							0,00	0,00	0,00
SA3	Saldo (3) Nettofinanzierungssaldo (Saldo 1 + Saldo 2)							6.901,35	12.100,00	-5.198,65

		MVAG	MVAG	VCQU	Ergebnisrechnung			Finanzierungsrechnung		
		EH	FH		RA 2023	VA 2023	RA - VA	RA 2023	VA 2023	RA - VA
Finanzierungstätigkeit										
SU 35	Summe Einzahlungen aus der Finanzierungstätigkeit							0,00	0,00	0,00
1/853013-346060	Tilgung		3614	65				2.381,76	2.400,00	-18,24
SU 36	Summe Auszahlungen aus der Finanzierungstätigkeit							2.381,76	2.400,00	-18,24
SA4	Saldo (4) Geldfluss aus der Finanzierungstätigkeit (35 – 36)							-2.381,76	-2.400,00	18,24
SA5	Saldo (5) Geldfluss aus der voranschlagswirksamen Gebarung (Saldo 3 + Saldo 4)							4.519,59	9.700,00	-5.180,41
853014	G812 Hauptstraße 1									
Operative Gebarung										
2/853014+801000	Erlös Verkauf WHA HS 1	2116		30	-38.305,55	152.500,00	-190.805,55			
2/853014+811002	Betriebskosten Allgemein 10% HV	2115	3115	14	1.484,52	1.500,00	-15,48	1.484,52	1.500,00	-15,48
2/853014+811003	Betriebskosten Allgemein 20% HV	2115	3115	14	772,80	800,00	-27,20	772,80	800,00	-27,20
2/853014+811004	Hauptmietzins 1 WHG 10% HV	2115	3115	14	9.779,58	9.400,00	379,58	10.476,01	9.400,00	1.076,01
2/853014+811005	Hauptmietzins PP 20%	2115	3115	14	16.431,97	22.700,00	-6.268,03	16.431,97	22.700,00	-6.268,03
2/853014+811007	Hauptmietzins 2 WHG 10% HV	2115	3115	14	3.842,28	3.700,00	142,28	3.842,28	3.700,00	142,28
2/853014+811015	Wohnzuschuss HV	2115	3115	14	-3.040,00	-1.600,00	-1.440,00	-3.040,00	-1.600,00	-1.440,00
2/853014+811016	Mietnachlasse Index	2115	3115	14	-130,68		-130,68	-130,68		-130,68
2/853014+811019	Weiterverrechnung HV	2115	3115	14	3.328,50		3.328,50	3.328,50		3.328,50
2/853014+811027	Betriebskosten WHG 10% HV	2115	3115	14	4.480,80	4.500,00	-19,20	4.480,80	4.500,00	-19,20
2/853014+811029	Betriebskosten PP 20% HV	2115	3115	14	4.821,60	5.800,00	-978,40	4.821,60	5.800,00	-978,40
2/853014+811031	Hauptmietzins PP 20% HV	2115	3115	14	3.093,53	9.200,00	-6.106,47	3.093,53	9.200,00	-6.106,47
2/853014+823000	Zinserträge HV	2131	3131	14	0,56		0,56	0,56		0,56
2/853014+861800	Zinsenzuschuss	2121	3121	15	10.758,30	7.100,00	3.658,30	10.758,30	7.100,00	3.658,30
SU 21 / 31	Summe Erträge / Einzahlungen operative Gebarung				17.318,21	215.600,00	-198.281,79	56.320,19	63.100,00	-6.779,81
1/853014-454010	Gebäudereinigung Allgemein HV	2221	3221	23		16.400,00	-16.400,00		16.400,00	-16.400,00
1/853014-600000	Strom BK HV	2222	3222	24		1.500,00	-1.500,00		1.500,00	-1.500,00
1/853014-600100	Strom Garagen HV	2222	3222	24		3.300,00	-3.300,00		3.300,00	-3.300,00
1/853014-614000	Instandhaltung von Gebäuden und Bauten	2224	3224	24	18,00	3.000,00	-2.982,00	18,00	3.000,00	-2.982,00
1/853014-614001	Instandhaltung MRG HV	2224	3224	24	251,00	14.000,00	-13.749,00	251,00	14.000,00	-13.749,00
1/853014-618000	Lifanlage HV	2224	3224	24		3.100,00	-3.100,00		3.100,00	-3.100,00
1/853014-618001	Service/Wartung/Überprüfung HV	2224	3224	24		1.000,00	-1.000,00		1.000,00	-1.000,00
1/853014-650900	Zinsen	2241	3241	25	19.478,33	15.700,00	3.778,33	19.478,33	15.700,00	3.778,33
1/853014-659001	Bankspesen HV	2244	3244	24	246,24	300,00	-53,76	246,24	300,00	-53,76
1/853014-659002	KeST HV	2244	3244	24	0,14		0,14	0,14		0,14
1/853014-659003	Zinsaufwand HV	2244	3244	24	2,27		2,27	2,27		2,27
1/853014-670000	Versicherungen Allgemein HV	2222	3222	24	533,50	5.000,00	-4.466,50	533,50	5.000,00	-4.466,50
1/853014-691000	Schadensvergütungen HV	2225	3225	24	-533,50		-533,50	-533,50		-533,50
1/853014-710000	Hausbesitzerabgaben HV	2225	3225	24		6.500,00	-6.500,00		6.500,00	-6.500,00

		MVAG			Ergebnisrechnung			Finanzierungsrechnung		
		EH	FH	VCQU	RA 2023	VA 2023	RA - VA	RA 2023	VA 2023	RA - VA
1/853014-710006	Grundsteuer HV	2225	3225	24		3.200,00	-3.200,00	3.200,00	-3.200,00	
1/853014-710020	Müllgebühren HV	2225	3225	24		5.500,00	-5.500,00	5.500,00	-5.500,00	
1/853014-710021	Seuchenvorsorge HV	2225	3225	24		400,00	-400,00	400,00	-400,00	
1/853014-710023	Wasser BK HV	2225	3225	24		3.300,00	-3.300,00	3.300,00	-3.300,00	
1/853014-710024	Entkalkung Wasseraufbereitung HV	2225	3225	24		1.500,00	-1.500,00	1.500,00	-1.500,00	
1/853014-720000	Notrufleitung HV	2225	3225	24		300,00	-300,00	300,00	-300,00	
1/853014-720500	Wohnzuschuss HV	2225	3225	24	-3.039,99		-3.039,99	-3.039,99	-3.039,99	
1/853014-729001	Betriebskosten-Eigentumsobjekt	2225	3225	24	12.523,07	6.300,00	6.223,07	12.523,07	6.300,00	
1/853014-729002	sonstige Betriebsausgaben HV	2225	3225	24		700,00	-700,00	700,00	-700,00	
1/853014-729007	Betriebskosten Garagen HV	2225	3225	24		4.500,00	-4.500,00	4.500,00	-4.500,00	
1/853014-729008	Weiterverrechnung HV	2225	3225	24	240,80		240,80	240,80	240,80	
1/853014-729010	Wohnbauförderung-Eigentumsobjekt	2225	3225	24	3.534,90	3.100,00	434,90	3.534,90	3.100,00	
1/853014-729020	Instandhaltung - Eigentumsobjekt HV	2225	3225	24	3.458,94	3.800,00	-341,06	3.458,94	3.800,00	
SU 22 / 32	Summe Aufwendungen / Auszahlungen operative Gebarung				36.713,70	102.400,00	-65.686,30	36.713,70	102.400,00	-65.686,30
SA 0 / SA 1	(0) Nettoergebnis (21 - 22) / (1) Geldfluss operative Gebarung (31 - 32)				-19.395,49	113.200,00	-132.595,49	19.606,49	-39.300,00	58.906,49
SU 23	Summe Haushaltsrücklagen				0,00	0,00	0,00	0,00	0,00	0,00
SA00	Nettoergebnis nach Zuw./Entn. Haushaltsrücklagen (Saldo 0 +/- SU23)				-19.395,49	113.200,00	-132.595,49			
Investive Gebarung										
2/853014+010000	Verkauf WHA HS 1		3313	30				72.464,97		72.464,97
2/853014+801000	Erlös Verkauf WHA HS 1		3312	30				-38.305,55	152.500,00	-190.805,55
SU 33	Summe Einzahlungen investive Gebarung							34.159,42	152.500,00	-118.340,58
SU 34	Summe Auszahlungen investive Gebarung							0,00	0,00	0,00
SA2	Saldo (2) Geldfluss aus der Investiven Gebarung (33 - 34)							34.159,42	152.500,00	-118.340,58
SA3	Saldo (3) Nettofinanzierungssaldo (Saldo 1 + Saldo 2)							53.765,91	113.200,00	-59.434,09
Finanzierungstätigkeit										
SU 35	Summe Einzahlungen aus der Finanzierungstätigkeit							0,00	0,00	0,00
1/853014-346970	Tilgung		3614	65				56.134,65	183.300,00	-127.165,35
SU 36	Summe Auszahlungen aus der Finanzierungstätigkeit							56.134,65	183.300,00	-127.165,35
SA4	Saldo (4) Geldfluss aus der Finanzierungstätigkeit (35 - 36)							-56.134,65	-183.300,00	127.165,35
SA5	Saldo (5) Geldfluss aus der voranschlagswirksamen Gebarung (Saldo 3 + Saldo 4)							-2.368,74	-70.100,00	67.731,26
853015	G233 Arbeitergasse 2-6									
Operative Gebarung										
2/853015+811001	vereinbarte Ratenzahlung	2115	3115	14	400,00	600,00	-200,00	400,00	600,00	-200,00
2/853015+811002	Betriebskosten HV	2115	3115	14	80.550,24	81.000,00	-449,76	80.550,24	81.000,00	-449,76
2/853015+811004	Hauptmietzins 1 HV	2115	3115	14	161.373,79	154.800,00	6.573,79	161.373,79	154.800,00	6.573,79
2/853015+811005	Hauptmietzins 2 HV	2115	3115	14	58.027,38	58.000,00	27,38	58.027,38	58.000,00	27,38
2/853015+811006	Hauptmietzins 3 HV	2115	3115	14	2.036,31	2.000,00	36,31	2.036,31	2.000,00	36,31

		MVAG			Ergebnisrechnung			Finanzierungsrechnung		
		EH	FH	VCQU	RA 2023	VA 2023	RA - VA	RA 2023	VA 2023	RA - VA
2/853015+811007	Sonstige Einnahmen (Ausgleichsbuchung)	2115	3115	14	-8.822,44		-8.822,44	-8.822,44		-8.822,44
2/853015+811015	Miet- und Pächtertrag	2115	3115	14	-7.300,00		-7.300,00	-7.300,00		-7.300,00
2/853015+811016	Mietnachlass HV	2115	3115	14	-6.605,06	-6.500,00	-105,06	-6.605,06	-6.500,00	-105,06
2/853015+811017	Wohnzuschuss	2115	3115	14	-35.626,00	-34.200,00	-1.426,00	-35.626,00	-34.200,00	-1.426,00
2/853015+811018	Lift HV	2115	3115	14	4.500,03	4.500,00	0,03	4.500,03	4.500,00	0,03
2/853015+811019	SAT-TV HV	2115	3115	14	2.706,78	2.700,00	6,78	2.706,78	2.700,00	6,78
2/853015+811020	Ratenzlf. Baukostenzuschuss HV	2115	3115	14	50,00		50,00	50,00		50,00
2/853015+823000	Zinserträge HV	2131	3131	14	2,96		2,96	2,96		2,96
2/853015+861216	Zinsenzuschuss	2121	3121	15	26.550,00	26.600,00	-50,00	26.550,00	26.600,00	-50,00
SU 21 / 31	Summe Erträge / Einzahlungen operative Gebarung				277.843,99	289.500,00	-11.656,01	277.843,99	289.500,00	-11.656,01
1/853015-600000	Strom HV	2222	3222	24	1.576,01	3.300,00	-1.723,99	1.576,01	3.300,00	-1.723,99
1/853015-614000	Instandhaltung von Gebäuden und Bauten	2224	3224	24	30.260,00	30.300,00	-40,00	30.260,00	30.300,00	-40,00
1/853015-614001	Instandhaltung HV	2224	3224	24	12.811,92	6.300,00	6.511,92	12.811,92	6.300,00	6.511,92
1/853015-618000	Lift HV	2224	3224	24	4.662,83	4.300,00	362,83	4.662,83	4.300,00	362,83
1/853015-650300	Zinsen	2241	3241	25	53.541,80	46.100,00	7.441,80	53.541,80	46.100,00	7.441,80
1/853015-670000	Versicherungen HV	2222	3222	24	4.951,04	4.100,00	851,04	4.951,04	4.100,00	851,04
1/853015-670010	Versicherungschäden HV	2222	3222	24	807,55		807,55	807,55		807,55
1/853015-700000	HMZ-Ausgaben HV	2223	3223	24	272,01	3.000,00	-2.727,99	272,01	3.000,00	-2.727,99
1/853015-700100	Leerstehungen HV	2223	3223	24	878,92	900,00	-21,08	878,92	900,00	-21,08
1/853015-710000	Kanalbenützungsgebühr HV	2225	3225	24	9.468,12	9.500,00	-31,88	9.468,12	9.500,00	-31,88
1/853015-710006	Grundsteuer HV	2225	3225	24	880,68	900,00	-19,32	880,68	900,00	-19,32
1/853015-710020	Müllgebühren HV	2225	3225	24	10.537,50	10.600,00	-62,50	10.537,50	10.600,00	-62,50
1/853015-710023	Wasser BK	2225	3225	24	12.444,48	9.700,00	2.744,48	12.444,48	9.700,00	2.744,48
1/853015-720500	Wohnzuschuss HV	2225	3225	24	-39.284,00		-39.284,00	-39.284,00		-39.284,00
1/853015-728001	Verwaltungskosten HV	2225	3225	24	12.030,66	10.100,00	1.930,66	12.030,66	10.100,00	1.930,66
1/853015-728007	Rauchfangkehrer HV	2225	3225	24	590,76	600,00	-9,24	590,76	600,00	-9,24
1/853015-729001	Satelliten TV HV	2225	3225	24	392,30	300,00	92,30	392,30	300,00	92,30
1/853015-729002	sonstige Betriebskosten HV	2225	3225	24	2.852,72	2.300,00	552,72	2.852,72	2.300,00	552,72
1/853015-729003	Hausbetreuung HV	2225	3225	24	30.187,08	27.400,00	2.787,08	30.187,08	27.400,00	2.787,08
1/853015-729004	Zahlscheingebühr HV	2225	3225	24	36,00		36,00	36,00		36,00
1/853015-729005	Offene Posten HV	2225	3225	24	3.103,71		3.103,71	3.103,71		3.103,71
SU 22 / 32	Summe Aufwendungen / Auszahlungen operative Gebarung				153.002,09	169.700,00	-16.697,91	153.002,09	169.700,00	-16.697,91
SA 0 / SA 1	(0) Nettoergebnis (21 - 22) / (1) Geldfluss operative Gebarung (31 - 32)				124.841,90	119.800,00	5.041,90	124.841,90	119.800,00	5.041,90
SU 23	Summe Haushaltsrücklagen				0,00	0,00	0,00	0,00	0,00	0,00
SA00	Nettoergebnis nach Zuw./Entn. Haushaltsrücklagen (Saldo 0 +/- SU23)				124.841,90	119.800,00	5.041,90			

		MVAG	MVAG	VCQU	Ergebnisrechnung			Finanzierungsrechnung		
		EH	FH		RA 2023	VA 2023	RA - VA	RA 2023	VA 2023	RA - VA
Investive Gebarung										
2/853015+307000	Baukostenzuschüsse		3334	34				-6.840,47		-6.840,47
SU 33	Summe Einzahlungen investive Gebarung							-6.840,47	0,00	-6.840,47
SU 34	Summe Auszahlungen investive Gebarung							0,00	0,00	0,00
SA2	Saldo (2) Geldfluss aus der Investiven Gebarung (33 – 34)							-6.840,47	0,00	-6.840,47
SA3	Saldo (3) Nettofinanzierungssaldo (Saldo 1 + Saldo 2)							118.001,43	119.800,00	-1.798,57
Finanzierungstätigkeit										
SU 35	Summe Einzahlungen aus der Finanzierungstätigkeit							0,00	0,00	0,00
1/853015-346050	Tilgung		3614	65				130.715,35	146.700,00	-15.984,65
SU 36	Summe Auszahlungen aus der Finanzierungstätigkeit							130.715,35	146.700,00	-15.984,65
SA4	Saldo (4) Geldfluss aus der Finanzierungstätigkeit (35 – 36)							-130.715,35	-146.700,00	15.984,65
SA5	Saldo (5) Geldfluss aus der voranschlagswirksamen Gebarung (Saldo 3 + Saldo 4)							-12.713,92	-26.900,00	14.186,08
853016	9902 Arbeitergasse 10-20									
Operative Gebarung										
2/853016+811016	Miet- und Pachtertrag	2115	3115	14	167.839,10		167.839,10	167.839,10		167.839,10
2/853016+861215	Zinsenzuschuss AG 10-16	2121	3121	15	95.539,20	97.000,00	-1.460,80	95.539,20	97.000,00	-1.460,80
2/853016+861218	Zinsenzuschuss Sanierung AG 18-20	2121	3121	15	53.054,00	53.000,00	54,00	53.054,00	53.000,00	54,00
2/853016+861220	Zinsenzuschuss	2121	3121	15	70.460,60	70.500,00	-39,40	70.460,60	70.500,00	-39,40
SU 21 / 31	Summe Erträge / Einzahlungen operative Gebarung				386.892,90	220.500,00	166.392,90	386.892,90	220.500,00	166.392,90
1/853016-614000	Instandhaltung von Gebäuden und Bauten	2224	3224	24	4.769,00		4.769,00	4.769,00		4.769,00
1/853016-640000	Rechts- und Beratungsaufwand	2222	3222	24	666,68	700,00	-33,32	666,68	700,00	-33,32
1/853016-650003	Zinsen AG 10-16	2241	3241	25	3.884,90	4.000,00	-115,10	3.884,90	4.000,00	-115,10
1/853016-650011	Zinsen Sanierung AG 18-20	2241	3241	25	14.553,84	15.200,00	-646,16	14.553,84	15.200,00	-646,16
1/853016-650033	Zinsen Sanierung AG 10-16	2241	3241	25	26.210,21	27.300,00	-1.089,79	26.210,21	27.300,00	-1.089,79
SU 22 / 32	Summe Aufwendungen / Auszahlungen operative Gebarung				50.084,63	47.200,00	2.884,63	50.084,63	47.200,00	2.884,63
SA 0 / SA 1	(0) Nettoergebnis (21 - 22) / (1) Geldfluss operative Gebarung (31 – 32)				336.808,27	173.300,00	163.508,27	336.808,27	173.300,00	163.508,27
SU 23	Summe Haushaltsrücklagen				0,00	0,00	0,00	0,00	0,00	0,00
SA00	Nettoergebnis nach Zuw./Entn. Haushaltsrücklagen (Saldo 0 +/- SU23)				336.808,27	173.300,00	163.508,27			
Investive Gebarung										
2/853016+307000	Baukostenzuschüsse		3334	34				-12.687,96		-12.687,96
SU 33	Summe Einzahlungen investive Gebarung							-12.687,96	0,00	-12.687,96
SU 34	Summe Auszahlungen investive Gebarung							0,00	0,00	0,00
SA2	Saldo (2) Geldfluss aus der Investiven Gebarung (33 – 34)							-12.687,96	0,00	-12.687,96
SA3	Saldo (3) Nettofinanzierungssaldo (Saldo 1 + Saldo 2)							324.120,31	173.300,00	150.820,31
Finanzierungstätigkeit										
SU 35	Summe Einzahlungen aus der Finanzierungstätigkeit							0,00	0,00	0,00

		MVAG			Ergebnisrechnung			Finanzierungsrechnung		
		EH	FH	VCQU	RA 2023	VA 2023	RA - VA	RA 2023	VA 2023	RA - VA
1/853016-346000	Tilgung AG 10-16		3614	65				111.323,54	112.600,00	-1.276,46
1/853016-346001	Tilgung Sanierung AG 10-16		3614	65				171.205,89	170.600,00	605,89
1/853016-346101	Tilgung Sanierung AG 18-20		3614	65				95.323,34	95.000,00	323,34
SU 36	Summe Auszahlungen aus der Finanzierungstätigkeit							377.852,77	378.200,00	-347,23
SA4	Saldo (4) Geldfluss aus der Finanzierungstätigkeit (35 – 36)							-377.852,77	-378.200,00	347,23
SA5	Saldo (5) Geldfluss aus der voranschlagswirksamen Gebarung (Saldo 3 + Saldo 4)							-53.732,46	-204.900,00	151.167,54
853018	G190 Südbahnstraße 15-17									
Operative Gebarung										
2/853018+811000	Hauptmietzins 1 HV	2115	3115	14	81.793,00	78.000,00	3.793,00	81.793,00	78.000,00	3.793,00
2/853018+811001	Hauptmietzins 2 HV	2115	3115	14	42.219,10	38.400,00	3.819,10	42.219,10	38.400,00	3.819,10
2/853018+811002	Hauptmietzins 3 HV	2115	3115	14	2.539,07	2.800,00	-260,93	2.539,07	2.800,00	-260,93
2/853018+811004	Wohnzuschuss	2115	3115	14	-6.878,00	-7.000,00	122,00	-6.878,00	-7.000,00	122,00
2/853018+811005	Betriebskosten HV	2115	3115	14	51.030,12	51.000,00	30,12	51.030,12	51.000,00	30,12
2/853018+811006	SAT-TV HV	2115	3115	14	1.951,44	2.000,00	-48,56	1.951,44	2.000,00	-48,56
2/853018+811007	Sonstige Einnahmen (Ausgleichsbuchung)	2115	3115	14	-433,21		-433,21	-433,21		-433,21
2/853018+811008	Mietnachlass HV	2115	3115	14	-50,30		-50,30	-50,30		-50,30
2/853018+823000	Zinserträge HV	2131	3131	14	9,00		9,00	9,00		9,00
2/853018+861213	Zinsenzuschuss	2121	3121	15	46.300,00	46.300,00		46.300,00	46.300,00	
SU 21 / 31	Summe Erträge / Einzahlungen operative Gebarung				218.480,22	211.500,00	6.980,22	218.480,22	211.500,00	6.980,22
1/853018-600000	Strom HV	2222	3222	24	858,62	400,00	458,62	858,62	400,00	458,62
1/853018-614000	Instandhaltung von Gebäuden und Bauten	2224	3224	24	10.059,17	8.600,00	1.459,17	10.059,17	8.600,00	1.459,17
1/853018-614001	Instandhaltung HV	2224	3224	24	19.491,91		19.491,91	19.491,91		19.491,91
1/853018-650007	Zinsen	2241	3241	25	5.907,91	4.900,00	1.007,91	5.907,91	4.900,00	1.007,91
1/853018-670000	Versicherungen	2222	3222	24	2.484,39	2.400,00	84,39	2.484,39	2.400,00	84,39
1/853018-670020	Versicherungsschäden HV	2222	3222	24	1.130,00		1.130,00	1.130,00		1.130,00
1/853018-700000	HMZ Ausgaben HV	2223	3223	24	251,21	200,00	51,21	251,21	200,00	51,21
1/853018-700300	Leerstehung HV	2223	3223	24	450,65	6.000,00	-5.549,35	450,65	6.000,00	-5.549,35
1/853018-710000	Kanalbenützung HV	2225	3225	24	5.977,80	2.100,00	3.877,80	5.977,80	2.100,00	3.877,80
1/853018-710006	Grundsteuer HV	2225	3225	24	2.141,72	5.400,00	-3.258,28	2.141,72	5.400,00	-3.258,28
1/853018-710020	Müllgebühren HV	2225	3225	24	5.605,59	5.900,00	-294,41	5.605,59	5.900,00	-294,41
1/853018-710023	Wasser HV	2225	3225	24	6.920,50	7.000,00	-79,50	6.920,50	7.000,00	-79,50
1/853018-720500	Wohnzuschuss HV	2225	3225	24	-6.933,00		-6.933,00	-6.933,00		-6.933,00
1/853018-728001	Verwaltungskosten HV	2225	3225	24	7.679,99	7.000,00	679,99	7.679,99	7.000,00	679,99
1/853018-729002	Sonstige Betriebskosten HV	2225	3225	24	2.150,01	1.900,00	250,01	2.150,01	1.900,00	250,01
1/853018-729003	Hausbetreuung HV	2225	3225	24	17.162,92	15.600,00	1.562,92	17.162,92	15.600,00	1.562,92
1/853018-729004	Rauchfangkehrer HV	2225	3225	24	663,32	300,00	363,32	663,32	300,00	363,32

		MVAG MVAG VCQU			Ergebnisrechnung			Finanzierungsrechnung		
		EH	FH	VCQU	RA 2023	VA 2023	RA - VA	RA 2023	VA 2023	RA - VA
1/853018-729005	SAT TV HV	2225	3225	24	283,34	300,00	-16,66	283,34	300,00	-16,66
1/853018-729006	Zahlscheingebühr	2225	3225	24	37,50		37,50	37,50		37,50
SU 22 / 32	Summe Aufwendungen / Auszahlungen operative Gebarung				82.323,55	68.000,00	14.323,55	82.323,55	68.000,00	14.323,55
SA 0 / SA 1	(0) Nettoergebnis (21 - 22) / (1) Geldfluss operative Gebarung (31 - 32)				136.156,67	143.500,00	-7.343,33	136.156,67	143.500,00	-7.343,33
SU 23	Summe Haushaltsrücklagen				0,00	0,00	0,00	0,00	0,00	0,00
SA00	Nettoergebnis nach Zuw./Entn. Haushaltsrücklagen (Saldo 0 +/- SU23)				136.156,67	143.500,00	-7.343,33			
Investive Gebarung										
2/853018+307000	Baukostenzuschüsse		3334	34				5.922,35		5.922,35
SU 33	Summe Einzahlungen investive Gebarung							5.922,35	0,00	5.922,35
SU 34	Summe Auszahlungen investive Gebarung							0,00	0,00	0,00
SA2	Saldo (2) Geldfluss aus der Investiven Gebarung (33 - 34)							5.922,35	0,00	5.922,35
SA3	Saldo (3) Nettofinanzierungssaldo (Saldo 1 + Saldo 2)							142.079,02	143.500,00	-1.420,98
Finanzierungstätigkeit										
SU 35	Summe Einzahlungen aus der Finanzierungstätigkeit							0,00	0,00	0,00
1/853018-346070	Tilgung		3614	65				109.759,65	111.800,00	-2.040,35
SU 36	Summe Auszahlungen aus der Finanzierungstätigkeit							109.759,65	111.800,00	-2.040,35
SA4	Saldo (4) Geldfluss aus der Finanzierungstätigkeit (35 - 36)							-109.759,65	-111.800,00	2.040,35
SA5	Saldo (5) Geldfluss aus der voranschlagswirksamen Gebarung (Saldo 3 + Saldo 4)							32.319,37	31.700,00	619,37
853019	G194 Südbahnstraße 19-21									
Operative Gebarung										
2/853019+811000	Hauptmietzins 10% HV	2115	3115	14	126.906,19	119.000,00	7.906,19	126.906,19	119.000,00	7.906,19
2/853019+811001	Hauptmietzins 20% HV	2115	3115	14	2.656,56	2.500,00	156,56	2.656,56	2.500,00	156,56
2/853019+811002	Hauptmietzins 1	2115	3115	14	2.205,54	4.400,00	-2.194,46	2.205,54	4.400,00	-2.194,46
2/853019+811003	Hauptmietzins 3 HV	2115	3115	14	2.307,35	2.400,00	-92,65	2.307,35	2.400,00	-92,65
2/853019+811004	Instandhaltung HV	2115	3115	14	555,00	600,00	-45,00	555,00	600,00	-45,00
2/853019+811005	Baukostenzuschuss HV	2115	3115	14	0,07		0,07	0,07		0,07
2/853019+811006	Wohnzuschuss HV	2115	3115	14	-8.710,00	-6.500,00	-2.210,00	-8.710,00	-6.500,00	-2.210,00
2/853019+811007	Betriebskosten HV	2115	3115	14	53.469,48	53.500,00	-30,52	53.469,48	53.500,00	-30,52
2/853019+811008	SAT-TV HV	2115	3115	14	1.751,30	2.100,00	-348,70	1.751,30	2.100,00	-348,70
2/853019+811009	Sonstige Einnahmen (Ausgleichskonto)	2115	3115	14	-7.762,50		-7.762,50	-7.762,50		-7.762,50
2/853019+823000	Zinserträge HV	2131	3131	14	2,15		2,15	2,15		2,15
2/853019+861214	Zinsenzuschuss	2121	3121	15	84.300,50	85.800,00	-1.499,50	84.300,50	85.800,00	-1.499,50
SU 21 / 31	Summe Erträge / Einzahlungen operative Gebarung				257.681,64	263.800,00	-6.118,36	257.681,64	263.800,00	-6.118,36
1/853019-600000	Strom HV	2222	3222	24	1.109,27	400,00	709,27	1.109,27	400,00	709,27
1/853019-614000	Instandhaltung von Gebäuden und Bauten	2224	3224	24	15.650,00	14.200,00	1.450,00	15.650,00	14.200,00	1.450,00
1/853019-614001	Instandhaltung HV	2224	3224	24	1.492,23		1.492,23	1.492,23		1.492,23

		MVAG			Ergebnisrechnung			Finanzierungsrechnung		
		EH	FH	VCQU	RA 2023	VA 2023	RA - VA	RA 2023	VA 2023	RA - VA
1/853019-650008	Zinsen	2241	3241	25	17.193,18	19.300,00	-2.106,82	17.193,18	19.300,00	-2.106,82
1/853019-670000	Versicherung HV	2222	3222	24	1.942,20	2.000,00	-57,80	1.942,20	2.000,00	-57,80
1/853019-670020	Versicherungsschäden HV	2222	3222	24	3.011,32	2.100,00	911,32	3.011,32	2.100,00	911,32
1/853019-700000	HMZ Ausgaben HV	2223	3223	24	306,27		306,27	306,27		306,27
1/853019-700300	Leerstehungen HV	2223	3223	24	748,06		748,06	748,06		748,06
1/853019-710000	Kanalbenützung HV	2225	3225	24	6.058,32	6.100,00	-41,68	6.058,32	6.100,00	-41,68
1/853019-710006	Grundsteuer HV	2225	3225	24	2.248,88	2.200,00	48,88	2.248,88	2.200,00	48,88
1/853019-710020	Müllgebühr HV	2225	3225	24	7.238,70	7.200,00	38,70	7.238,70	7.200,00	38,70
1/853019-710023	Wasser HV	2225	3225	24	6.520,37	5.200,00	1.320,37	6.520,37	5.200,00	1.320,37
1/853019-720500	Wohnzuschuss HV	2225	3225	24	-9.353,00		-9.353,00	-9.353,00		-9.353,00
1/853019-720600	Nachzahlung Wohnzuschuss HV	2225	3225	24	120,00		120,00	120,00		120,00
1/853019-720925	Kostenbeiträge (Kostensätze) für Leistungen	2225	3225	24		8.900,00	-8.900,00		8.900,00	-8.900,00
1/853019-728001	Verwaltungskosten HV	2225	3225	24	8.074,20	7.400,00	674,20	8.074,20	7.400,00	674,20
1/853019-729002	Sonstige Betriebskosten HV	2225	3225	24	2.075,67	1.800,00	275,67	2.075,67	1.800,00	275,67
1/853019-729003	Hausbetreuung HV	2225	3225	24	17.832,50	16.000,00	1.832,50	17.832,50	16.000,00	1.832,50
1/853019-729004	Rauchfangkehrer HV	2225	3225	24	961,67	600,00	361,67	961,67	600,00	361,67
1/853019-729005	SAT-TV HV	2225	3225	24	655,41	300,00	355,41	655,41	300,00	355,41
1/853019-729006	Zahlscheingebühr HV	2225	3225	24	66,00		66,00	66,00		66,00
SU 22 / 32	Summe Aufwendungen / Auszahlungen operative Gebarung				83.951,25	93.700,00	-9.748,75	83.951,25	93.700,00	-9.748,75
SA 0 / SA 1	(0) Nettoergebnis (21 - 22) / (1) Geldfluss operative Gebarung (31 - 32)				173.730,39	170.100,00	3.630,39	173.730,39	170.100,00	3.630,39
SU 23	Summe Haushaltsrücklagen				0,00	0,00	0,00	0,00	0,00	0,00
SA00	Nettoergebnis nach Zuw./Entn. Haushaltsrücklagen (Saldo 0 +/- SU23)				173.730,39	170.100,00	3.630,39			
Investive Gebarung										
2/853019+307000	Baukostenzuschüsse		3334	34				1.587,45		1.587,45
SU 33	Summe Einzahlungen investive Gebarung							1.587,45	0,00	1.587,45
SU 34	Summe Auszahlungen investive Gebarung							0,00	0,00	0,00
SA2	Saldo (2) Geldfluss aus der Investiven Gebarung (33 - 34)							1.587,45	0,00	1.587,45
SA3	Saldo (3) Nettofinanzierungssaldo (Saldo 1 + Saldo 2)							175.317,84	170.100,00	5.217,84
Finanzierungstätigkeit										
SU 35	Summe Einzahlungen aus der Finanzierungstätigkeit							0,00	0,00	0,00
1/853019-346080	Tilgung		3614	65				125.050,24	124.300,00	750,24
SU 36	Summe Auszahlungen aus der Finanzierungstätigkeit							125.050,24	124.300,00	750,24
SA4	Saldo (4) Geldfluss aus der Finanzierungstätigkeit (35 - 36)							-125.050,24	-124.300,00	-750,24
SA5	Saldo (5) Geldfluss aus der voranschlagswirksamen Gebarung (Saldo 3 + Saldo 4)							50.267,60	45.800,00	4.467,60

		MVAG			Ergebnisrechnung			Finanzierungsrechnung		
		EH	FH	VCQU	RA 2023	VA 2023	RA - VA	RA 2023	VA 2023	RA - VA
853020	G226 Südbahnstraße 23a+b									
Operative Gebarung										
2/853020+811000	Hauptmietzins 10% HV	2115	3115	14	53.246,61	55.700,00	-2.453,39	53.246,61	55.700,00	-2.453,39
2/853020+811001	Hauptmietzins 1 10%	2115	3115	14	15.413,64	14.700,00	713,64	15.413,64	14.700,00	713,64
2/853020+811002	Hauptmietzins 3 10%	2115	3115	14	1.522,20	1.500,00	22,20	1.522,20	1.500,00	22,20
2/853020+811004	Wohnzuschuss HV	2115	3115	14	-8.231,67	-6.000,00	-2.231,67	-8.231,67	-6.000,00	-2.231,67
2/853020+811005	Betriebskosten HV	2115	3115	14	32.083,15	35.000,00	-2.916,85	32.083,15	35.000,00	-2.916,85
2/853020+811008	SAT-TV HV	2115	3115	14	1.238,38	1.400,00	-161,62	1.238,38	1.400,00	-161,62
2/853020+811009	Sonstige Einnahme (Ausgleichskonto)	2115	3115	14	1.778,16		1.778,16	1.778,16		1.778,16
2/853020+823000	Zinserträge HV	2131	3131	14	-53,70		-53,70	-53,70		-53,70
2/853020+861210	Zinsenzuschuss	2121	3121	15	50.507,62	50.500,00	7,62	50.507,62	50.500,00	7,62
SU 21 / 31	Summe Erträge / Einzahlungen operative Gebarung				147.504,39	152.800,00	-5.295,61	147.504,39	152.800,00	-5.295,61
1/853020-600000	Strom HV	2222	3222	24	868,97	500,00	368,97	868,97	500,00	368,97
1/853020-614000	Instandhaltung von Gebäuden und Bauten	2224	3224	24	33.760,97	17.400,00	16.360,97	33.760,97	17.400,00	16.360,97
1/853020-614001	Instandhaltung HV	2224	3224	24	1.265,88	2.000,00	-734,12	1.265,88	2.000,00	-734,12
1/853020-650100	Zinsen	2241	3241	25	3.434,86	4.400,00	-965,14	3.434,86	4.400,00	-965,14
1/853020-670000	Versicherung HV	2222	3222	24	2.436,08	2.300,00	136,08	2.436,08	2.300,00	136,08
1/853020-670020	Versicherungsschäden HV	2222	3222	24	1.251,59	1.300,00	-48,41	1.251,59	1.300,00	-48,41
1/853020-700000	HMZ Ausgabe HV	2223	3223	24	229,48		229,48	229,48		229,48
1/853020-710000	Kanalbenützung HV	2225	3225	24	3.556,20	3.600,00	-43,80	3.556,20	3.600,00	-43,80
1/853020-710006	Grundsteuer	2225	3225	24	1.275,04	1.300,00	-24,96	1.275,04	1.300,00	-24,96
1/853020-710020	Müllgebühren HV	2225	3225	24	3.702,42	3.600,00	102,42	3.702,42	3.600,00	102,42
1/853020-710023	Wasser HV	2225	3225	24	4.336,39	2.800,00	1.536,39	4.336,39	2.800,00	1.536,39
1/853020-720500	Wohnzuschuss HV	2225	3225	24	-10.750,00		-10.750,00	-10.750,00		-10.750,00
1/853020-728001	Verwaltungskosten HV	2225	3225	24	4.413,55	4.000,00	413,55	4.413,55	4.000,00	413,55
1/853020-729002	Sosntige Betriebskosten HV	2225	3225	24	1.963,75	1.800,00	163,75	1.963,75	1.800,00	163,75
1/853020-729003	Hausbetreuung HV	2225	3225	24	13.038,96	11.900,00	1.138,96	13.038,96	11.900,00	1.138,96
1/853020-729004	Rauchfangkehrer HV	2225	3225	24	1.761,47	1.700,00	61,47	1.761,47	1.700,00	61,47
1/853020-729005	SAT-TV HV	2225	3225	24	308,68	200,00	108,68	308,68	200,00	108,68
1/853020-729006	Zahlschein Gebühr	2225	3225	24	30,00		30,00	30,00		30,00
SU 22 / 32	Summe Aufwendungen / Auszahlungen operative Gebarung				66.884,29	58.800,00	8.084,29	66.884,29	58.800,00	8.084,29
SA 0 / SA 1	(0) Nettoergebnis (21 - 22) / (1) Geldfluss operative Gebarung (31 - 32)				80.620,10	94.000,00	-13.379,90	80.620,10	94.000,00	-13.379,90
SU 23	Summe Haushaltsrücklagen				0,00	0,00	0,00	0,00	0,00	0,00
SA00	Nettoergebnis nach Zuw./Entn. Haushaltsrücklagen (Saldo 0 +/- SU23)				80.620,10	94.000,00	-13.379,90			
Investive Gebarung										
SU 33	Summe Einzahlungen investive Gebarung							0,00	0,00	0,00
SU 34	Summe Auszahlungen investive Gebarung							0,00	0,00	0,00
SA2	Saldo (2) Geldfluss aus der Investiven Gebarung (33 - 34)							0,00	0,00	0,00

		MVAG MVAG VCQU			Ergebnisrechnung			Finanzierungsrechnung		
		EH	FH		RA 2023	VA 2023	RA - VA	RA 2023	VA 2023	RA - VA
SA3	Saldo (3) Nettofinanzierungssaldo (Saldo 1 + Saldo 2)							80.620,10	94.000,00	-13.379,90
Finanzierungstätigkeit										
SU 35	Summe Einzahlungen aus der Finanzierungstätigkeit							0,00	0,00	0,00
1/853020-346300	Tilgung		3614	65				84.321,81	83.400,00	921,81
SU 36	Summe Auszahlungen aus der Finanzierungstätigkeit							84.321,81	83.400,00	921,81
SA4	Saldo (4) Geldfluss aus der Finanzierungstätigkeit (35 – 36)							-84.321,81	-83.400,00	-921,81
SA5	Saldo (5) Geldfluss aus der voranschlagswirksamen Gebarung (Saldo 3 + Saldo 4)							-3.701,71	10.600,00	-14.301,71
853021	G049 Mariazellergasse 21a									
Operative Gebarung										
2/853021+811000	Hauptmietzins HV	2115	3115	14	5.471,34	5.200,00	271,34	5.471,34	5.200,00	271,34
2/853021+811001	Hauptmietzins 1 HV	2115	3115	14	2.237,04	2.100,00	137,04	2.237,04	2.100,00	137,04
2/853021+811002	Hauptmietzins 2 HV	2115	3115	14	484,48	500,00	-15,52	484,48	500,00	-15,52
2/853021+811003	Hauptmietzins 3 HV 10%	2115	3115	14	1.168,80	1.200,00	-31,20	1.168,80	1.200,00	-31,20
2/853021+811004	Hauptmietzins 3 20% HV	2115	3115	14	301,80	300,00	1,80	301,80	300,00	1,80
2/853021+811006	Betriebskosten Wohnungen HV	2115	3115	14	1.551,00	1.500,00	51,00	1.551,00	1.500,00	51,00
2/853021+811007	Betriebskosten allgemein HV	2115	3115	14	2.382,39	2.400,00	-17,61	2.382,39	2.400,00	-17,61
2/853021+811008	Betriebskosten allgemein 20% HV	2115	3115	14	97,50	100,00	-2,50	97,50	100,00	-2,50
2/853021+811009	Wasser HV	2115	3115	14	429,36	400,00	29,36	429,36	400,00	29,36
2/853021+823000	Zinserträge HV	2131	3131	14	2,14		2,14	2,14		2,14
2/853021+861240	Zinsenzuschuss	2121	3121	15	3.088,60	2.600,00	488,60	3.088,60	2.600,00	488,60
SU 21 / 31	Summe Erträge / Einzahlungen operative Gebarung				17.214,45	16.300,00	914,45	17.214,45	16.300,00	914,45
1/853021-650030	Zinsen	2241	3241	25	23,57		23,57	23,57		23,57
1/853021-700000	HMZ Ausgaben HV	2223	3223	24	75,06		75,06	75,06		75,06
1/853021-700001	RF Vorschreibung HV	2223	3223	24	1.950,96	2.000,00	-49,04	1.950,96	2.000,00	-49,04
1/853021-700010	Eröffnungskonto HV	2223	3223	24		300,00	-300,00		300,00	-300,00
1/853021-729000	Wasservorschreibung WEG HV	2225	3225	24	393,58	3.900,00	-3.506,42	393,58	3.900,00	-3.506,42
1/853021-729001	BK Vorschreibung WEG HB	2225	3225	24	3.703,92		3.703,92	3.703,92		3.703,92
SU 22 / 32	Summe Aufwendungen / Auszahlungen operative Gebarung				6.147,09	6.200,00	-52,91	6.147,09	6.200,00	-52,91
SA 0 / SA 1	(0) Nettoergebnis (21 - 22) / (1) Geldfluss operative Gebarung (31 – 32)				11.067,36	10.100,00	967,36	11.067,36	10.100,00	967,36
SU 23	Summe Haushaltsrücklagen				0,00	0,00	0,00	0,00	0,00	0,00
SA00	Nettoergebnis nach Zuw./Entn. Haushaltsrücklagen (Saldo 0 +/- SU23)				11.067,36	10.100,00	967,36			
Investive Gebarung										
SU 33	Summe Einzahlungen investive Gebarung							0,00	0,00	0,00
SU 34	Summe Auszahlungen investive Gebarung							0,00	0,00	0,00
SA2	Saldo (2) Geldfluss aus der Investiven Gebarung (33 – 34)							0,00	0,00	0,00
SA3	Saldo (3) Nettofinanzierungssaldo (Saldo 1 + Saldo 2)							11.067,36	10.100,00	967,36

		MVAG	MVAG	VCQU	Ergebnisrechnung			Finanzierungsrechnung		
		EH	FH		RA 2023	VA 2023	RA - VA	RA 2023	VA 2023	RA - VA
Finanzierungstätigkeit										
SU 35	Summe Einzahlungen aus der Finanzierungstätigkeit							0,00	0,00	0,00
1/853021-346020	Tilgung		3614	65				4.747,75	4.800,00	-52,25
SU 36	Summe Auszahlungen aus der Finanzierungstätigkeit							4.747,75	4.800,00	-52,25
SA4	Saldo (4) Geldfluss aus der Finanzierungstätigkeit (35 – 36)							-4.747,75	-4.800,00	52,25
SA5	Saldo (5) Geldfluss aus der voranschlagswirksamen Gebarung (Saldo 3 + Saldo 4)							6.319,61	5.300,00	1.019,61
853022	G094 Enzesfelderstraße 20									
Operative Gebarung										
2/853022+811000	Hauptmietzins 2 HV	2115	3115	14	5.076,03	4.700,00	376,03	5.076,03	4.700,00	376,03
2/853022+811001	Hauptmietzins HV	2115	3115	14	57.943,10	56.700,00	1.243,10	57.943,10	56.700,00	1.243,10
2/853022+811002	Hauptmietzins 1 HV	2115	3115	14	13.799,16	13.200,00	599,16	13.799,16	13.200,00	599,16
2/853022+811003	Hauptmietzins 3 HV	2115	3115	14	372,60	400,00	-27,40	372,60	400,00	-27,40
2/853022+811004	Baukostenzuschuss HV	2115	3115	14	-79,30		-79,30	-79,30		-79,30
2/853022+811005	Betriebskosten 10% HV	2115	3115	14	2.379,98	800,00	1.579,98	2.379,98	800,00	1.579,98
2/853022+811006	Betriebskosten 20% HV	2115	3115	14	8.119,90	9.700,00	-1.580,10	8.119,90	9.700,00	-1.580,10
2/853022+811007	Betriebskosten 1 - 10%	2115	3115	14	859,92	900,00	-40,08	859,92	900,00	-40,08
2/853022+811008	Betriebskosten 2 - 20%	2115	3115	14	750,00	800,00	-50,00	750,00	800,00	-50,00
2/853022+811009	Betriebskosten 3 - 20%	2115	3115	14	2.259,96	2.300,00	-40,04	2.259,96	2.300,00	-40,04
2/853022+811010	Betriebskosten individuell 10% HV	2115	3115	14	278,28	300,00	-21,72	278,28	300,00	-21,72
2/853022+811011	Betriebskosten individuell 20% HV	2115	3115	14	821,76	800,00	21,76	821,76	800,00	21,76
2/853022+811012	Verwaltungshonorar 10% HV	2115	3115	14	1.044,72	1.000,00	44,72	1.044,72	1.000,00	44,72
2/853022+811013	Verwaltungshonorar 20% HV	2115	3115	14	3.555,24	3.600,00	-44,76	3.555,24	3.600,00	-44,76
2/853022+811014	Sonstige Einnahmen (Ausgleichsbuchung)	2115	3115	14	-24.410,38		-24.410,38	-24.410,38		-24.410,38
2/853022+811022	Miet- und Pachtertrag	2115	3115	14	15.900,00		15.900,00	15.900,00		15.900,00
2/853022+823000	Zinserträge HV	2131	3131	14	1,06		1,06	1,06		1,06
2/853022+861260	Zinsenzuschuss	2121	3121	15	2.700,00	2.700,00		2.700,00	2.700,00	
SU 21 / 31	Summe Erträge / Einzahlungen operative Gebarung				91.372,03	97.900,00	-6.527,97	91.372,03	97.900,00	-6.527,97
1/853022-600000	Strom HV	2222	3222	24	118,80	100,00	18,80	118,80	100,00	18,80
1/853022-614000	Instandhaltung von Gebäuden und Bauten	2224	3224	24	1.400,00	1.400,00		1.400,00	1.400,00	
1/853022-614001	Instandhaltung HV	2224	3224	24	11.771,44		11.771,44	11.771,44		11.771,44
1/853022-650004	Zinsen	2241	3241	25	3.214,84	2.300,00	914,84	3.214,84	2.300,00	914,84
1/853022-650009	Zinsen Sicherheitszentrale	2241	3241	25	10.677,52	4.400,00	6.277,52	10.677,52	4.400,00	6.277,52
1/853022-670000	Versicherungen HV	2222	3222	24	1.214,58	1.100,00	114,58	1.214,58	1.100,00	114,58
1/853022-670010	Versicherungen FF HV	2222	3222	24	2.466,99	2.300,00	166,99	2.466,99	2.300,00	166,99
1/853022-700000	HMZ Ausgaben HV	2223	3223	24	102,31		102,31	102,31		102,31
1/853022-710000	Kanalbenützung HV	2225	3225	24	4.267,60	4.300,00	-32,40	4.267,60	4.300,00	-32,40

		MVAG			Ergebnisrechnung			Finanzierungsrechnung		
		EH	FH	VCQU	RA 2023	VA 2023	RA - VA	RA 2023	VA 2023	RA - VA
1/853022-710006	Grundsteuer HV	2225	3225	24	2.508,68	2.500,00	8,68	2.508,68	2.500,00	8,68
1/853022-710020	Müllgebühr HV	2225	3225	24	1.793,88	1.800,00	-6,12	1.793,88	1.800,00	-6,12
1/853022-710023	Wasser HV	2225	3225	24	428,28	200,00	228,28	428,28	200,00	228,28
1/853022-728001	Verwaltungskosten HV	2225	3225	24	4.662,25	4.100,00	562,25	4.662,25	4.100,00	562,25
1/853022-729002	Sonstige Betriebskosten HV	2225	3225	24	1.511,36	1.400,00	111,36	1.511,36	1.400,00	111,36
1/853022-729003	Winterdienst HV	2225	3225	24	1.151,00	1.200,00	-49,00	1.151,00	1.200,00	-49,00
SU 22 / 32	Summe Aufwendungen / Auszahlungen operative Gebarung				47.289,53	27.100,00	20.189,53	47.289,53	27.100,00	20.189,53
SA 0 / SA 1	(0) Nettoergebnis (21 - 22) / (1) Geldfluss operative Gebarung (31 – 32)				44.082,50	70.800,00	-26.717,50	44.082,50	70.800,00	-26.717,50
SU 23	Summe Haushaltsrücklagen				0,00	0,00	0,00	0,00	0,00	0,00
SA00	Nettoergebnis nach Zuw./Entn. Haushaltsrücklagen (Saldo 0 +/- SU23)				44.082,50	70.800,00	-26.717,50			
Investive Gebarung										
SU 33	Summe Einzahlungen investive Gebarung							0,00	0,00	0,00
SU 34	Summe Auszahlungen investive Gebarung							0,00	0,00	0,00
SA2	Saldo (2) Geldfluss aus der Investiven Gebarung (33 – 34)							0,00	0,00	0,00
SA3	Saldo (3) Nettofinanzierungssaldo (Saldo 1 + Saldo 2)							44.082,50	70.800,00	-26.717,50
Finanzierungstätigkeit										
SU 35	Summe Einzahlungen aus der Finanzierungstätigkeit							0,00	0,00	0,00
1/853022-346040	Tilgung		3614	65				10.786,63	11.700,00	-913,37
1/853022-346090	Tilgung Sicherheitszentrale		3614	65				21.179,06	26.400,00	-5.220,94
SU 36	Summe Auszahlungen aus der Finanzierungstätigkeit							31.965,69	38.100,00	-6.134,31
SA4	Saldo (4) Geldfluss aus der Finanzierungstätigkeit (35 – 36)							-31.965,69	-38.100,00	6.134,31
SA5	Saldo (5) Geldfluss aus der voranschlagswirksamen Gebarung (Saldo 3 + Saldo 4)							12.116,81	32.700,00	-20.583,19
853025	G800 Färbergasse									
Operative Gebarung										
2/853025+811000	Instandhaltungsfonds WHG 0% HV	2115	3115	14	9.626,52	9.600,00	26,52	9.626,52	9.600,00	26,52
2/853025+811002	Betriebskosten Allgemein 10% HV	2115	3115	14	93.902,64	93.900,00	2,64	93.902,64	93.900,00	2,64
2/853025+811003	Betriebskosten Allgemein 20% HV	2115	3115	14	5.397,17	5.400,00	-2,83	5.397,17	5.400,00	-2,83
2/853025+811004	Hauptmietzins 1 WHG 10% HV	2115	3115	14	144.204,74	140.700,00	3.504,74	143.491,76	140.700,00	2.791,76
2/853025+811006	Hauptmietzins 20 %	2115	3115	14	27.433,08	43.700,00	-16.266,92	19.986,43	43.700,00	-23.713,57
2/853025+811007	Hauptmietzins 2 WHG 10% HV	2115	3115	14	85.067,36	85.100,00	-32,64	85.067,36	85.100,00	-32,64
2/853025+811008	Hauptmietzins 2 WHG 20% HV	2115	3115	14	5.006,88	5.000,00	6,88	5.006,88	5.000,00	6,88
2/853025+811009	Hauptmietzins 4 WHG 10% HV	2115	3115	14	8.094,00	7.800,00	294,00	8.094,00	7.800,00	294,00
2/853025+811010	Abrechnungsergebnis Büro 20% HV	2115	3115	14	827,85	400,00	427,85	827,85	400,00	427,85
2/853025+811011	Abrechnungsergebnis Ordination 20% HV	2115	3115	14	566,49	600,00	-33,51	566,49	600,00	-33,51
2/853025+811013	Möbelmiete HV	2115	3115	14	262,50	500,00	-237,50	262,50	500,00	-237,50
2/853025+811014	Tiefgaragenabstellplatz 20% HV	2115	3115	14	8.699,68	10.400,00	-1.700,32	8.699,68	10.400,00	-1.700,32

		MVAG			Ergebnisrechnung			Finanzierungsrechnung		
		EH	FH	VCQU	RA 2023	VA 2023	RA - VA	RA 2023	VA 2023	RA - VA
2/853025+811015	Wohnzuschuss HV	2115	3115	14	-16.865,00	17.600,00	-34.465,00	-16.865,00	17.600,00	-34.465,00
2/853025+811016	Mietnachlass 10% HV	2115	3115	14	-1.686,00	-1.200,00	-486,00	-1.686,00	-1.200,00	-486,00
2/853025+811017	Mietnachlass 0% HV	2115	3115	14	-97,20		-97,20	-97,20		-97,20
2/853025+811018	Abrechnungsergebnis HV	2115	3115	14	-2.812,95		-2.812,95	-2.812,95		-2.812,95
2/853025+811019	Weiterverrechnung HV	2115	3115	14	1.666,75	600,00	1.066,75	1.666,75	600,00	1.066,75
2/853025+811022	Baukostenzuschuss HV	2115	3115	14	40,00		40,00	40,00		40,00
2/853025+811023	Abrechnungsergebnis Wohnraumlüftung HV	2115	3115	14	1.597,32	1.600,00	-2,68	1.597,32	1.600,00	-2,68
2/853025+811025	Miet- und Pachtertrag HV	2115	3115	14	1.510,46		1.510,46	1.510,46		1.510,46
2/853025+823000	Zinserträge HV	2131	3131	14	1,64		1,64	1,64		1,64
2/853025+861400	Zinsenzuschuss	2121	3121	15	146.567,14	146.600,00	-32,86	146.567,14	146.600,00	-32,86
SU 21 / 31	Summe Erträge / Einzahlungen operative Gebarung				519.011,07	568.300,00	-49.288,93	510.851,44	568.300,00	-57.448,56
1/853025-454000	Reinigungs- u. Pflegemittel Verbrauchsmaterial HV	2221	3221	23	273,33	1.000,00	-726,67	273,33	1.000,00	-726,67
1/853025-454010	Gebäudereinigung Allgemein HV	2221	3221	23		1.600,00	-1.600,00		1.600,00	-1.600,00
1/853025-600000	Strom HV	2222	3222	24	9.799,80	6.000,00	3.799,80	9.799,80	6.000,00	3.799,80
1/853025-600100	Heizung HV	2222	3222	24	7.788,65	3.700,00	4.088,65	7.788,65	3.700,00	4.088,65
1/853025-614000	Instandhaltung von Gebäuden und Bauten	2224	3224	24	22.634,44	22.400,00	234,44	22.634,44	22.400,00	234,44
1/853025-614001	Instandhaltung MRG HV	2224	3224	24	19.009,92	18.400,00	609,92	19.009,92	18.400,00	609,92
1/853025-618000	Liftanlage HV	2224	3224	24	3.708,43	3.100,00	608,43	3.708,43	3.100,00	608,43
1/853025-618001	Service/Wartung/Überprüfung HV	2224	3224	24	3.149,27	4.800,00	-1.650,73	3.149,27	4.800,00	-1.650,73
1/853025-650600	Zinsen	2241	3241	25	61.807,34	61.100,00	707,34	61.807,34	61.100,00	707,34
1/853025-659001	Bankspesen HV	2244	3244	24	264,97	300,00	-35,03	264,97	300,00	-35,03
1/853025-659002	Kest HV	2244	3244	24	0,42		0,42	0,42		0,42
1/853025-670000	Versicherungen Allgemein HV	2222	3222	24	5.656,41	5.300,00	356,41	5.656,41	5.300,00	356,41
1/853025-670010	Versicherungsschäden HV	2222	3222	24	40,60		40,60	40,60		40,60
1/853025-700000	Hauptmietzins 1 WHG HV	2223	3223	24	9.626,51	9.700,00	-73,49	9.626,51	9.700,00	-73,49
1/853025-710000	Hausbesitzerabgaben HV	2225	3225	24	12.922,52	13.000,00	-77,48	12.922,52	13.000,00	-77,48
1/853025-710006	Grundsteuer HV	2225	3225	24	2.029,12	3.600,00	-1.570,88	2.029,12	3.600,00	-1.570,88
1/853025-710020	Müllgebühren HV	2225	3225	24	3.448,48	3.500,00	-51,52	3.448,48	3.500,00	-51,52
1/853025-710021	Seuchenvorsorge HV	2225	3225	24	273,30	300,00	-26,70	273,30	300,00	-26,70
1/853025-710023	Wasser BK HV	2225	3225	24	7.398,62	4.500,00	2.898,62	7.398,62	4.500,00	2.898,62
1/853025-720000	Notrufleitung HV	2225	3225	24	224,20	200,00	24,20	224,20	200,00	24,20
1/853025-720010	Kabel TV HV	2225	3225	24	5.608,18	4.700,00	908,18	5.608,18	4.700,00	908,18
1/853025-720500	Wohnzuschuss HV	2225	3225	24	-16.865,00		-16.865,00	-16.865,00		-16.865,00
1/853025-728000	Ordination HV	2225	3225	24	523,91	600,00	-76,09	523,91	600,00	-76,09
1/853025-728001	Verwaltungskosten HV	2225	3225	24	11.578,92	11.000,00	578,92	11.578,92	11.000,00	578,92
1/853025-728002	Winterdienst HV	2225	3225	24	2.632,96	2.800,00	-167,04	2.632,96	2.800,00	-167,04
1/853025-728003	Schwesternnotruf HV	2225	3225	24	2.286,86	2.600,00	-313,14	2.286,86	2.600,00	-313,14

		MVAG			Ergebnisrechnung			Finanzierungsrechnung		
		EH	FH	VCQU	RA 2023	VA 2023	RA - VA	RA 2023	VA 2023	RA - VA
1/853025-728004	Büro HV	2225	3225	24		300,00	-300,00		300,00	-300,00
1/853025-729000	Marktgemeinde Leobersdorf Aufwände HV	2225	3225	24	1.097,22	600,00	497,22	1.097,22	600,00	497,22
1/853025-729001	Brandschutz HV	2225	3225	24	627,82		627,82	627,82		627,82
1/853025-729002	sonstige Betriebskostenausgaben HV	2225	3225	24	4.127,74	4.600,00	-472,26	4.127,74	4.600,00	-472,26
1/853025-729003	Weiterverrechnung HV	2225	3225	24	1.628,60		1.628,60	1.628,60		1.628,60
1/853025-729005	Offene Posten HV	2225	3225	24	3.587,39		3.587,39	3.587,39		3.587,39
SU 22 / 32	Summe Aufwendungen / Auszahlungen operative Gebarung				186.890,93	189.700,00	-2.809,07	186.890,93	189.700,00	-2.809,07
SA 0 / SA 1	(0) Nettoergebnis (21 - 22) / (1) Geldfluss operative Gebarung (31 - 32)				332.120,14	378.600,00	-46.479,86	323.960,51	378.600,00	-54.639,49
SU 23	Summe Haushaltsrücklagen				0,00	0,00	0,00	0,00	0,00	0,00
SA00	Nettoergebnis nach Zuw./Entn. Haushaltsrücklagen (Saldo 0 +/- SU23)				332.120,14	378.600,00	-46.479,86			
Investive Gebarung										
2/853025+307000	Baukostenzuschüsse		3334	34				-10.669,78		-10.669,78
SU 33	Summe Einzahlungen investive Gebarung							-10.669,78	0,00	-10.669,78
SU 34	Summe Auszahlungen investive Gebarung							0,00	0,00	0,00
SA2	Saldo (2) Geldfluss aus der Investiven Gebarung (33 - 34)							-10.669,78	0,00	-10.669,78
SA3	Saldo (3) Nettofinanzierungssaldo (Saldo 1 + Saldo 2)							313.290,73	378.600,00	-65.309,27
Finanzierungstätigkeit										
SU 35	Summe Einzahlungen aus der Finanzierungstätigkeit							0,00	0,00	0,00
1/853025-346900	Tilgung		3614	65				224.752,58	225.200,00	-447,42
SU 36	Summe Auszahlungen aus der Finanzierungstätigkeit							224.752,58	225.200,00	-447,42
SA4	Saldo (4) Geldfluss aus der Finanzierungstätigkeit (35 - 36)							-224.752,58	-225.200,00	447,42
SA5	Saldo (5) Geldfluss aus der voranschlagswirksamen Gebarung (Saldo 3 + Saldo 4)							88.538,15	153.400,00	-64.861,85
853026	G803 Marktplatz 7 BT1									
Operative Gebarung										
2/853026+811000	Instandhaltungsfonds WHG 0%	2115	3115	14	11.981,52	12.000,00	-18,48	11.981,52	12.000,00	-18,48
2/853026+811002	Betriebskosten Allgemein 10%	2115	3115	14	39.607,32	39.600,00	7,32	39.607,32	39.600,00	7,32
2/853026+811003	Betriebskosten Allgemein 20%	2115	3115	14	3.892,68	3.900,00	-7,32	3.892,68	3.900,00	-7,32
2/853026+811004	Hauptmietzins 1 WHG 10%	2115	3115	14	97.092,69	93.400,00	3.692,69	97.092,69	93.400,00	3.692,69
2/853026+811005	Hauptmietzins 1 WHG 20%	2115	3115	14	13.731,72	13.100,00	631,72	13.731,72	13.100,00	631,72
2/853026+811007	Hauptmietzins 2 WHG 10%	2115	3115	14	183,90	200,00	-16,10	183,90	200,00	-16,10
2/853026+811008	Hauptmietzins 3 WHG 10%	2115	3115	14	1.155,35	1.100,00	55,35	1.155,35	1.100,00	55,35
2/853026+811009	Benützungsgebühr Kabel TV 10%	2115	3115	14	4.535,52	4.500,00	35,52	4.535,52	4.500,00	35,52
2/853026+811015	Wohnzuschuss	2115	3115	14	-1.398,40	-3.000,00	1.601,60	-1.398,40	-3.000,00	1.601,60
2/853026+811016	Mietnachlass Index	2115	3115	14	-122,80		-122,80	-122,80		-122,80
2/853026+811018	Abrechnungsergebnis HV	2115	3115	14	-1.086,38		-1.086,38	-1.086,38		-1.086,38
2/853026+811019	Weiterverrechnung	2115	3115	14	251,53		251,53	251,53		251,53

		MVAG			Ergebnisrechnung			Finanzierungsrechnung		
		EH	FH	VCQU	RA 2023	VA 2023	RA - VA	RA 2023	VA 2023	RA - VA
2/853026+823000	Zinserträge HV	2131	3131	14	0,81		0,81	0,81		0,81
2/853026+861250	Zinsenzuschuss	2121	3121	15	37.570,39	37.500,00	70,39	37.570,39	37.500,00	70,39
SU 21 / 31	Summe Erträge / Einzahlungen operative Gebarung				207.395,85	202.300,00	5.095,85	207.395,85	202.300,00	5.095,85
1/853026-454010	Gebäudereinigung Allgemein	2221	3221	23	11.474,40	9.900,00	1.574,40	11.474,40	9.900,00	1.574,40
1/853026-600000	Strom BK	2222	3222	24	847,22	400,00	447,22	847,22	400,00	447,22
1/853026-614000	Instandhaltung von Gebäuden und Bauten	2224	3224	24	2.134,36		2.134,36	2.134,36		2.134,36
1/853026-614001	Instandhaltung MRG	2224	3224	24	12.251,52	48.000,00	-35.748,48	12.251,52	48.000,00	-35.748,48
1/853026-618001	Service/Wartung/Überprüfung	2224	3224	24	1.697,84	1.400,00	297,84	1.697,84	1.400,00	297,84
1/853026-650040	Zinsen	2241	3241	25	245,93	1.100,00	-854,07	245,93	1.100,00	-854,07
1/853026-659000	Mahnspesen HV	2244	3244	24	5,00		5,00	5,00		5,00
1/853026-659001	Bankspesen	2244	3244	24	159,99	200,00	-40,01	159,99	200,00	-40,01
1/853026-659002	KEST	2244	3244	24	0,17		0,17	0,17		0,17
1/853026-659003	Zinsaufwand HV	2244	3244	24	2,47		2,47	2,47		2,47
1/853026-670000	Versicherung Allgemein	2222	3222	24	3.194,38	3.000,00	194,38	3.194,38	3.000,00	194,38
1/853026-670010	Versicherungsschäden	2222	3222	24	350,09		350,09	350,09		350,09
1/853026-700000	Hauptmietzins 1 WHG	2223	3223	24	11.981,52	12.000,00	-18,48	11.981,52	12.000,00	-18,48
1/853026-710000	Hausbesitzerabgaben	2225	3225	24	6.486,72	6.500,00	-13,28	6.486,72	6.500,00	-13,28
1/853026-710006	Grundsteuer	2225	3225	24	1.332,44	1.300,00	32,44	1.332,44	1.300,00	32,44
1/853026-710020	Müllgebühren	2225	3225	24	3.679,83	3.500,00	179,83	3.679,83	3.500,00	179,83
1/853026-710021	Seuchenvorsorge	2225	3225	24	252,60	300,00	-47,40	252,60	300,00	-47,40
1/853026-710023	Wasser BK	2225	3225	24	4.045,07	3.100,00	945,07	4.045,07	3.100,00	945,07
1/853026-720001	Kabel TV HV	2225	3225	24	4.414,54	3.700,00	714,54	4.414,54	3.700,00	714,54
1/853026-720500	Wohnzuschuss	2225	3225	24	-1.337,00		-1.337,00	-1.337,00		-1.337,00
1/853026-728000	Entkalkung, Wasseraufbereitung	2225	3225	24	47,79	100,00	-52,21	47,79	100,00	-52,21
1/853026-728001	Verwaltungskosten	2225	3225	24	7.242,72	7.200,00	42,72	7.242,72	7.200,00	42,72
1/853026-728002	Winterdienst HV	2225	3225	24	1.144,48	1.000,00	144,48	1.144,48	1.000,00	144,48
1/853026-728007	Rauchfangkehrer HV	2225	3225	24	2.186,09	2.000,00	186,09	2.186,09	2.000,00	186,09
1/853026-729001	offene Posten	2225	3225	24	20,69		20,69	20,69		20,69
1/853026-729002	sonstige Betriebskostenausgaben	2225	3225	24	1.386,65	900,00	486,65	1.386,65	900,00	486,65
1/853026-729003	Weiterverrechnung	2225	3225	24	421,52		421,52	421,52		421,52
SU 22 / 32	Summe Aufwendungen / Auszahlungen operative Gebarung				75.669,03	105.600,00	-29.930,97	75.669,03	105.600,00	-29.930,97
SA 0 / SA 1	(0) Nettoergebnis (21 - 22) / (1) Geldfluss operative Gebarung (31 - 32)				131.726,82	96.700,00	35.026,82	131.726,82	96.700,00	35.026,82
SU 23	Summe Haushaltsrücklagen				0,00	0,00	0,00	0,00	0,00	0,00
SA00	Nettoergebnis nach Zuw./Entn. Haushaltsrücklagen (Saldo 0 +/- SU23)				131.726,82	96.700,00	35.026,82			
Investive Gebarung										
2/853026+307000	Baukostenzuschüsse Stiege 1-4		3334	34				-20.743,88		-20.743,88
SU 33	Summe Einzahlungen investive Gebarung							-20.743,88	0,00	-20.743,88
SU 34	Summe Auszahlungen investive Gebarung							0,00	0,00	0,00

		MVAG MVAG VCQU			Ergebnisrechnung			Finanzierungsrechnung		
		EH	FH	VCQU	RA 2023	VA 2023	RA - VA	RA 2023	VA 2023	RA - VA
SA2	Saldo (2) Geldfluss aus der Investiven Gebarung (33 – 34)							-20.743,88	0,00	-20.743,88
SA3	Saldo (3) Nettofinanzierungssaldo (Saldo 1 + Saldo 2)							110.982,94	96.700,00	14.282,94
Finanzierungstätigkeit										
SU 35	Summe Einzahlungen aus der Finanzierungstätigkeit							0,00	0,00	0,00
1/853026-346030	Tilgung		3614	65				70.864,39	70.800,00	64,39
SU 36	Summe Auszahlungen aus der Finanzierungstätigkeit							70.864,39	70.800,00	64,39
SA4	Saldo (4) Geldfluss aus der Finanzierungstätigkeit (35 – 36)							-70.864,39	-70.800,00	-64,39
SA5	Saldo (5) Geldfluss aus der voranschlagswirksamen Gebarung (Saldo 3 + Saldo 4)							40.118,55	25.900,00	14.218,55
853027	G804 Marktplatz 7 BT2									
Operative Gebarung										
2/853027+811000	Hauptmietzins PP 20% HV	2115	3115	14	172,56	200,00	-27,44	172,56	200,00	-27,44
2/853027+811002	Hauptmietzins 1 Garage 20% HV	2115	3115	14	1.914,39	1.900,00	14,39	1.914,39	1.900,00	14,39
2/853027+811003	Betriebskosten Allgemein 10% HV	2115	3115	14	27.984,12	28.000,00	-15,88	27.984,12	28.000,00	-15,88
2/853027+811004	Hauptmietzins 1 WHG 10%	2115	3115	14	86.960,46	85.400,00	1.560,46	86.960,46	85.400,00	1.560,46
2/853027+811005	Hauptmietzins 2 WHG 10% HV	2115	3115	14	10.630,31	10.400,00	230,31	10.630,31	10.400,00	230,31
2/853027+811006	Hauptmietzins 3 WHG 10% HV	2115	3115	14	2.283,47	1.400,00	883,47	2.283,47	1.400,00	883,47
2/853027+811007	Benützungsg Gebühr Kabel TV 10% HV	2115	3115	14	3.501,96	3.500,00	1,96	3.501,96	3.500,00	1,96
2/853027+811008	Instandhaltungsfonds allg. HV	2115	3115	14	8.530,80	8.500,00	30,80	8.530,80	8.500,00	30,80
2/853027+811009	Wohnzuschuss	2115	3115	14	-6.970,00	-6.200,00	-770,00	-6.970,00	-6.200,00	-770,00
2/853027+811018	Abrechnungsergebnis HV	2115	3115	14	-693,10		-693,10	-693,10		-693,10
2/853027+811019	Weiterverrechnung	2115	3115	14	192,07		192,07	192,07		192,07
2/853027+811029	Betriebskosten Garage 20% HV	2115	3115	14	279,00	300,00	-21,00	279,00	300,00	-21,00
2/853027+811925	Mietnachlass Index	2115	3115	14	-75,60		-75,60	-75,60		-75,60
2/853027+816000	Verwaltungskosten 20% HV	2114	3114	13	69,60		69,60	69,60		69,60
2/853027+823000	Zinserträge HV	2131	3131	14	1,38		1,38	1,38		1,38
2/853027+861270	Zinsenzuschuss	2121	3121	15	28.342,40	28.300,00	42,40	28.342,40	28.300,00	42,40
SU 21 / 31	Summe Erträge / Einzahlungen operative Gebarung				163.123,82	161.700,00	1.423,82	163.123,82	161.700,00	1.423,82
1/853027-454010	Gebäudereinigung Allgemein HV	2221	3221	23	6.763,01	6.400,00	363,01	6.763,01	6.400,00	363,01
1/853027-600000	Strom BK HV	2222	3222	24	620,82	300,00	320,82	620,82	300,00	320,82
1/853027-600100	Strom Garagen HV	2222	3222	24	30,38	100,00	-69,62	30,38	100,00	-69,62
1/853027-614000	Instandhaltung von Gebäuden und Bauten	2224	3224	24	4.650,00	4.700,00	-50,00	4.650,00	4.700,00	-50,00
1/853027-614001	Instandhaltung MRG HV	2224	3224	24	20.890,19	14.500,00	6.390,19	20.890,19	14.500,00	6.390,19
1/853027-618001	Service/Wartung/Überprüfung HV	2224	3224	24	914,32	1.600,00	-685,68	914,32	1.600,00	-685,68
1/853027-650050	Zinsen	2241	3241	25	15.159,37	8.100,00	7.059,37	15.159,37	8.100,00	7.059,37
1/853027-659001	Bankspesen HV	2244	3244	24	176,82	200,00	-23,18	176,82	200,00	-23,18
1/853027-659002	KEST HV	2244	3244	24	0,35		0,35	0,35		0,35
1/853027-670000	Versicherungen HV	2222	3222	24	1.268,28	1.200,00	68,28	1.268,28	1.200,00	68,28

		MVAG			Ergebnisrechnung			Finanzierungsrechnung		
		EH	FH	VCQU	RA 2023	VA 2023	RA - VA	RA 2023	VA 2023	RA - VA
1/853027-670010	Versicherungsschäden HV	2222	3222	24	5.026,02	3.700,00	1.326,02	5.026,02	3.700,00	1.326,02
1/853027-700000	Hauptmietzins 1 WHG HV	2223	3223	24	8.530,80	8.500,00	30,80	8.530,80	8.500,00	30,80
1/853027-710000	Hausbesitzerabgaben HV	2225	3225	24	3.764,12	3.800,00	-35,88	3.764,12	3.800,00	-35,88
1/853027-710006	Grundsteuer HV	2225	3225	24	1.466,60	1.500,00	-33,40	1.466,60	1.500,00	-33,40
1/853027-710020	Müllgebühren HV	2225	3225	24	2.250,96	2.400,00	-149,04	2.250,96	2.400,00	-149,04
1/853027-710021	Seuchenvorsorge HV	2225	3225	24	155,80	200,00	-44,20	155,80	200,00	-44,20
1/853027-710023	Wasser BK HV	2225	3225	24	2.607,43		2.607,43	2.607,43		2.607,43
1/853027-720001	Kabel TV HV	2225	3225	24	3.411,24	2.900,00	511,24	3.411,24	2.900,00	511,24
1/853027-720500	Wohnzuschuss HV	2225	3225	24	-6.970,00		-6.970,00	-6.970,00		-6.970,00
1/853027-728000	Entkalkung, Wasseraufbereitung	2225	3225	24	47,79		47,79	47,79		47,79
1/853027-728001	Verwaltungskosten HV	2225	3225	24	4.875,96	4.600,00	275,96	4.875,96	4.600,00	275,96
1/853027-728002	Winterdienst HV	2225	3225	24	581,79	700,00	-118,21	581,79	700,00	-118,21
1/853027-728003	Verwaltungskosten Eigentumsobj. HV	2225	3225	24	69,60		69,60	69,60		69,60
1/853027-728007	Rauchfangkehrer HV	2225	3225	24	1.294,12	1.000,00	294,12	1.294,12	1.000,00	294,12
1/853027-729000	Offene Posten HV	2225	3225	24	-653,01		-653,01	-653,01		-653,01
1/853027-729001	Weiterverrechnung HV	2225	3225	24	190,84		190,84	190,84		190,84
1/853027-729002	Sonstige Betriebskostenausgabe HV	2225	3225	24	661,00	1.000,00	-339,00	661,00	1.000,00	-339,00
SU 22 / 32	Summe Aufwendungen / Auszahlungen operative Gebarung				77.784,60	67.400,00	10.384,60	77.784,60	67.400,00	10.384,60
SA 0 / SA 1	(0) Nettoergebnis (21 - 22) / (1) Geldfluss operative Gebarung (31 - 32)				85.339,22	94.300,00	-8.960,78	85.339,22	94.300,00	-8.960,78
SU 23	Summe Haushaltsrücklagen				0,00	0,00	0,00	0,00	0,00	0,00
SA00	Nettoergebnis nach Zuw./Entn. Haushaltsrücklagen (Saldo 0 +/- SU23)				85.339,22	94.300,00	-8.960,78			
Investive Gebarung										
2/853027+307000	Baukostenzuschüsse Stg. 5+6 +Maisonetten		3334	34				-1.428,46		-1.428,46
SU 33	Summe Einzahlungen investive Gebarung							-1.428,46	0,00	-1.428,46
SU 34	Summe Auszahlungen investive Gebarung							0,00	0,00	0,00
SA2	Saldo (2) Geldfluss aus der Investiven Gebarung (33 - 34)							-1.428,46	0,00	-1.428,46
SA3	Saldo (3) Nettofinanzierungssaldo (Saldo 1 + Saldo 2)							83.910,76	94.300,00	-10.389,24
Finanzierungstätigkeit										
SU 35	Summe Einzahlungen aus der Finanzierungstätigkeit							0,00	0,00	0,00
1/853027-346500	Tilgung		3614	65				70.768,03	49.900,00	20.868,03
SU 36	Summe Auszahlungen aus der Finanzierungstätigkeit							70.768,03	49.900,00	20.868,03
SA4	Saldo (4) Geldfluss aus der Finanzierungstätigkeit (35 - 36)							-70.768,03	-49.900,00	-20.868,03
SA5	Saldo (5) Geldfluss aus der voranschlagswirksamen Gebarung (Saldo 3 + Saldo 4)							13.142,73	44.400,00	-31.257,27
853028	G805 Heugasse 2									
Operative Gebarung										
2/853028+811000	Instandhaltungsf. WHG 0% HV	2115	3115	14	7.953,23	8.000,00	-46,77	7.953,23	8.000,00	-46,77

		MVAG			Ergebnisrechnung			Finanzierungsrechnung		
		MVAG	MVAG	VCQU	RA 2023	VA 2023	RA - VA	RA 2023	VA 2023	RA - VA
		EH	FH							
2/853028+811002	Betriebskosten Allgemein 10% HV	2115	3115	14	31.620,48	31.600,00	20,48	31.620,48	31.600,00	20,48
2/853028+811004	Hauptmietzins 1 WHG 10% HV	2115	3115	14	84.537,06	80.600,00	3.937,06	84.537,06	80.600,00	3.937,06
2/853028+811007	Hauptmietzins 2 WHG 10% HV	2115	3115	14	31.462,09	31.500,00	-37,91	31.462,09	31.500,00	-37,91
2/853028+811008	Hauptmietzins 3 WHG 10% HV	2115	3115	14	1.064,54	1.100,00	-35,46	1.064,54	1.100,00	-35,46
2/853028+811009	Hauptmietzins 4 10% HV	2115	3115	14	133,41	200,00	-66,59	133,41	200,00	-66,59
2/853028+811010	Benützungsgebühr Kabel TV 10% HV	2115	3115	14	4.123,20	4.100,00	23,20	4.123,20	4.100,00	23,20
2/853028+811011	Abrechnungsergebnis 10% HV	2115	3115	14	-1.013,72		-1.013,72	-1.013,72		-1.013,72
2/853028+811015	Wohnzuschuss HV	2115	3115	14	-17.569,00	1.400,00	-18.969,00	-17.569,00	1.400,00	-18.969,00
2/853028+811016	Mietnachlass 10% HV	2115	3115	14	-406,46		-406,46	-406,46		-406,46
2/853028+823000	Zinserträge HV	2131	3131	14	1,34		1,34	1,34		1,34
2/853028+861280	Zinsenzuschuss	2121	3121	15	14.350,00	14.400,00	-50,00	14.350,00	14.400,00	-50,00
SU 21 / 31	Summe Erträge / Einzahlungen operative Gebarung				156.256,17	172.900,00	-16.643,83	156.256,17	172.900,00	-16.643,83
1/853028-454010	Gebäudereinigung Allgemein HV	2221	3221	23	5.851,08	5.500,00	351,08	5.851,08	5.500,00	351,08
1/853028-600000	Strom BK HV	2222	3222	24	582,64	400,00	182,64	582,64	400,00	182,64
1/853028-614001	Instandhaltung MRG HV	2224	3224	24	14.551,59	7.300,00	7.251,59	14.551,59	7.300,00	7.251,59
1/853028-618001	Service/Wartung/Überprüfung HV	2224	3224	24	1.159,18	1.400,00	-240,82	1.159,18	1.400,00	-240,82
1/853028-650060	Zinsen	2241	3241	25	24.860,48	24.400,00	460,48	24.860,48	24.400,00	460,48
1/853028-659000	Mahnspesen Aura HV Umbuchung HV	2244	3244	24	5,00		5,00	5,00		5,00
1/853028-659001	Bankspesen HV	2244	3244	24	189,89	200,00	-10,11	189,89	200,00	-10,11
1/853028-659002	KeSt HV	2244	3244	24	0,34		0,34	0,34		0,34
1/853028-659003	Verzugszinsen HV	2244	3244	24	-17,81		-17,81	-17,81		-17,81
1/853028-670000	Versicherung Allgemein HV	2222	3222	24	1.486,76	1.500,00	-13,24	1.486,76	1.500,00	-13,24
1/853028-670010	Versicherungsschäden HV	2222	3222	24	-678,64		-678,64	-678,64		-678,64
1/853028-700000	Hauptmietzins 1 WHG HV	2223	3223	24	7.953,24	8.000,00	-46,76	7.953,24	8.000,00	-46,76
1/853028-710000	Hausbesitzerabgaben HV	2225	3225	24	5.572,93	5.600,00	-27,07	5.572,93	5.600,00	-27,07
1/853028-710006	Grundsteuer HV	2225	3225	24	192,32	1.000,00	-807,68	192,32	1.000,00	-807,68
1/853028-710020	Müllgebühren HV	2225	3225	24	2.673,01	3.000,00	-326,99	2.673,01	3.000,00	-326,99
1/853028-710021	Seuchenvorsorge HV	2225	3225	24	195,40		195,40	195,40		195,40
1/853028-710023	Wasser BK HV	2225	3225	24	4.100,95	3.000,00	1.100,95	4.100,95	3.000,00	1.100,95
1/853028-720010	Kabel TV HV	2225	3225	24	4.013,24	3.500,00	513,24	4.013,24	3.500,00	513,24
1/853028-720500	Wohnzuschuss HV	2225	3225	24	-17.569,00		-17.569,00	-17.569,00		-17.569,00
1/853028-728001	Verwaltungskosten HV	2225	3225	24	6.083,88	5.600,00	483,88	6.083,88	5.600,00	483,88
1/853028-728002	Winterdienst HV	2225	3225	24	1.775,12	1.800,00	-24,88	1.775,12	1.800,00	-24,88
1/853028-728007	Rauchfangkehrer HV	2225	3225	24	1.412,17	1.300,00	112,17	1.412,17	1.300,00	112,17
1/853028-729002	sonstige Betriebskostenausgaben HV	2225	3225	24	1.002,01	1.300,00	-297,99	1.002,01	1.300,00	-297,99
1/853028-729004	offene Posten	2225	3225	24	1.362,51		1.362,51	1.362,51		1.362,51
SU 22 / 32	Summe Aufwendungen / Auszahlungen operative Gebarung				66.758,29	74.800,00	-8.041,71	66.758,29	74.800,00	-8.041,71
SA 0 / SA 1	(0) Nettoergebnis (21 - 22) / (1) Geldfluss operative Gebarung (31 - 32)				89.497,88	98.100,00	-8.602,12	89.497,88	98.100,00	-8.602,12
SU 23	Summe Haushaltsrücklagen				0,00	0,00	0,00	0,00	0,00	0,00

		MVAG MVAG VCQU			Ergebnisrechnung			Finanzierungsrechnung		
		EH	FH		RA 2023	VA 2023	RA - VA	RA 2023	VA 2023	RA - VA
SA00	Nettoergebnis nach Zuw./Entn. Haushaltsrücklagen (Saldo 0 +/- SU23)				89.497,88	98.100,00	-8.602,12			
Investive Gebarung										
2/853028+307000	Baukostenzuschüsse		3334	34				15.318,00		15.318,00
SU 33	Summe Einzahlungen investive Gebarung							15.318,00	0,00	15.318,00
SU 34	Summe Auszahlungen investive Gebarung							0,00	0,00	0,00
SA2	Saldo (2) Geldfluss aus der Investiven Gebarung (33 – 34)							15.318,00	0,00	15.318,00
SA3	Saldo (3) Nettofinanzierungssaldo (Saldo 1 + Saldo 2)							104.815,88	98.100,00	6.715,88
Finanzierungstätigkeit										
SU 35	Summe Einzahlungen aus der Finanzierungstätigkeit							0,00	0,00	0,00
1/853028-346600	Tilgung		3614	65				68.395,68	69.200,00	-804,32
SU 36	Summe Auszahlungen aus der Finanzierungstätigkeit							68.395,68	69.200,00	-804,32
SA4	Saldo (4) Geldfluss aus der Finanzierungstätigkeit (35 – 36)							-68.395,68	-69.200,00	804,32
SA5	Saldo (5) Geldfluss aus der voranschlagswirksamen Gebarung (Saldo 3 + Saldo 4)							36.420,20	28.900,00	7.520,20
853030	G806 Wr.Neustädterstraße 5-7									
Operative Gebarung										
2/853030+811000	Instandhaltungsfonds WHG 0% HV	2115	3115	14	12.020,40	12.000,00	20,40	12.020,40	12.000,00	20,40
2/853030+811002	Betriebskosten Allgemein 10% HV	2115	3115	14	47.606,09	44.700,00	2.906,09	47.606,09	44.700,00	2.906,09
2/853030+811003	Betriebskosten Allgemein 20% HV	2115	3115	14	3.729,96	3.700,00	29,96	3.729,96	3.700,00	29,96
2/853030+811004	Hauptmietzins 1 WHG 10% HV	2115	3115	14	137.118,84	131.300,00	5.818,84	136.435,70	131.300,00	5.135,70
2/853030+811007	Hauptmietzins 2 WHG 10% HV	2115	3115	14	95.787,36	95.800,00	-12,64	95.787,36	95.800,00	-12,64
2/853030+811015	Wohnzuschuss HV	2115	3115	14	-16.166,00	-8.700,00	-7.466,00	-16.166,00	-8.700,00	-7.466,00
2/853030+811016	Mietnachlass Index	2115	3115	14	-384,84		-384,84	-384,84		-384,84
2/853030+811018	Abrechnungsergebnis	2115	3115	14	-2.819,04		-2.819,04	-2.819,04		-2.819,04
2/853030+811019	Weiterverrechnung HV	2115	3115	14	4.858,36		4.858,36	4.858,36		4.858,36
2/853030+811026	Betriebskosten Individuell 10% HV	2115	3115	14	23.880,36	23.900,00	-19,64	23.880,36	23.900,00	-19,64
2/853030+811027	Betriebskosten WHG 10% HV	2115	3115	14	25.540,94	25.400,00	140,94	25.540,94	25.400,00	140,94
2/853030+811028	Betriebskosten RH 10% HV	2115	3115	14	599,76	600,00	-0,24	599,76	600,00	-0,24
2/853030+811029	Betriebskosten PP 20% HV	2115	3115	14	1.083,24	700,00	383,24	1.083,24	700,00	383,24
2/853030+811030	Miet- und Pachtertrag	2115	3115	14	2.094,09	221.200,00	-219.105,91	2.094,09	221.200,00	-219.105,91
2/853030+811031	Hauptmietzins II Stellplatz 20% HV	2115	3115	14	30.404,16	29.100,00	1.304,16	30.404,16	29.100,00	1.304,16
2/853030+811033	Betriebskosten WHG und GAR 10% HV	2115	3115	14	1.106,38	1.200,00	-93,62	1.106,38	1.200,00	-93,62
2/853030+811034	Betriebskosten WHG und GAR 20% HV	2115	3115	14	-905,76	100,00	-1.005,76	-905,76	100,00	-1.005,76
2/853030+823000	Zinserträge HV	2131	3131	14	1,43		1,43	1,43		1,43
2/853030+861217	Zinsenzuschuss	2121	3121	15	186.251,96	186.300,00	-48,04	186.251,96	186.300,00	-48,04
SU 21 / 31	Summe Erträge / Einzahlungen operative Gebarung				551.807,69	767.300,00	-215.492,31	551.124,55	767.300,00	-216.175,45
1/853030-454010	Gebäudereinigung Allgemein HV	2221	3221	23	18.962,34	24.900,00	-5.937,66	18.962,34	24.900,00	-5.937,66
1/853030-600000	Strom BK HV	2222	3222	24	7.360,46	4.100,00	3.260,46	7.360,46	4.100,00	3.260,46

		MVAG			Ergebnisrechnung			Finanzierungsrechnung		
		EH	FH	VCQU	RA 2023	VA 2023	RA - VA	RA 2023	VA 2023	RA - VA
1/853030-614000	Instandhaltung von Gebäuden und Bauten	2224	3224	24	6.212,59		6.212,59	6.212,59		6.212,59
1/853030-614001	Instandhaltung MRG HV	2224	3224	24	25.857,81	18.600,00	7.257,81	25.857,81	18.600,00	7.257,81
1/853030-618001	Service/Wartung/Überprüfung HV	2224	3224	24	4.239,30	2.500,00	1.739,30	4.239,30	2.500,00	1.739,30
1/853030-650002	Zinsen	2241	3241	25	175.807,07	176.300,00	-492,93	175.807,07	176.300,00	-492,93
1/853030-659000	Mahnspesen Aura HV Umbuchung	2244	3244	24	45,00		45,00	45,00		45,00
1/853030-659001	Bankspesen HV	2244	3244	24	386,98	400,00	-13,02	386,98	400,00	-13,02
1/853030-659002	KeST HV	2244	3244	24	0,32		0,32	0,32		0,32
1/853030-659003	Zinsaufwand HV	2244	3244	24	60,81		60,81	60,81		60,81
1/853030-670000	Versicherungen Allgemein HV	2222	3222	24	6.885,24	6.400,00	485,24	6.885,24	6.400,00	485,24
1/853030-670010	Versicherungsschäden HV	2222	3222	24	1.072,13		1.072,13	1.072,13		1.072,13
1/853030-700000	Hauptmietzins 1 WHG HV	2223	3223	24	12.020,40	12.000,00	20,40	12.020,40	12.000,00	20,40
1/853030-710000	Hausbesitzerabgaben HV	2225	3225	24	13.324,60	13.300,00	24,60	13.324,60	13.300,00	24,60
1/853030-710006	Grundsteuer HV	2225	3225	24	5.847,10	5.800,00	47,10	5.847,10	5.800,00	47,10
1/853030-710020	Müllgebühren HV	2225	3225	24	7.651,75	7.700,00	-48,25	7.651,75	7.700,00	-48,25
1/853030-710021	Seuchenvorsorge HV	2225	3225	24	503,40	500,00	3,40	503,40	500,00	3,40
1/853030-710023	Wasser BK HV	2225	3225	24	11.182,83	7.000,00	4.182,83	11.182,83	7.000,00	4.182,83
1/853030-710024	Entkalkung Wasseraufbereitung HV	2225	3225	24	2.114,82	1.600,00	514,82	2.114,82	1.600,00	514,82
1/853030-720000	Notrufleitung HV	2225	3225	24	276,20	300,00	-23,80	276,20	300,00	-23,80
1/853030-720500	Wohnzuschuss HV	2225	3225	24	-16.166,00		-16.166,00	-16.166,00		-16.166,00
1/853030-728001	Verwaltungskosten HV	2225	3225	24	15.315,00	14.500,00	815,00	15.315,00	14.500,00	815,00
1/853030-728002	Winterdienst HV	2225	3225	24	5.189,50		5.189,50	5.189,50		5.189,50
1/853030-728005	Grünfläche/Aussenanlagepflege HV	2225	3225	24	1.953,32		1.953,32	1.953,32		1.953,32
1/853030-729001	Betriebskosten Wohnungen HV	2225	3225	24	7.543,10	6.200,00	1.343,10	7.543,10	6.200,00	1.343,10
1/853030-729002	Sonstige Betriebskostenausgaben HV	2225	3225	24	1.240,90	1.800,00	-559,10	1.240,90	1.800,00	-559,10
1/853030-729003	Weiterverrechnung HV	2225	3225	24	4.533,46		4.533,46	4.533,46		4.533,46
SU 22 / 32	Summe Aufwendungen / Auszahlungen operative Gebarung				319.420,43	303.900,00	15.520,43	319.420,43	303.900,00	15.520,43
SA 0 / SA 1	(0) Nettoergebnis (21 - 22) / (1) Geldfluss operative Gebarung (31 - 32)				232.387,26	463.400,00	-231.012,74	231.704,12	463.400,00	-231.695,88
SU 23	Summe Haushaltsrücklagen				0,00	0,00	0,00	0,00	0,00	0,00
SA00	Nettoergebnis nach Zuw./Entn. Haushaltsrücklagen (Saldo 0 +/- SU23)				232.387,26	463.400,00	-231.012,74			
Investive Gebarung										
2/853030+307000	Baukostenzuschüsse		3334	34				-20.415,33		-20.415,33
SU 33	Summe Einzahlungen investive Gebarung							-20.415,33	0,00	-20.415,33
SU 34	Summe Auszahlungen investive Gebarung							0,00	0,00	0,00
SA2	Saldo (2) Geldfluss aus der Investiven Gebarung (33 - 34)							-20.415,33	0,00	-20.415,33
SA3	Saldo (3) Nettofinanzierungssaldo (Saldo 1 + Saldo 2)							211.288,79	463.400,00	-252.111,21
Finanzierungstätigkeit										
SU 35	Summe Einzahlungen aus der Finanzierungstätigkeit							0,00	0,00	0,00

		MVAG	MVAG	VCQU	Ergebnisrechnung			Finanzierungsrechnung		
		EH	FH		RA 2023	VA 2023	RA - VA	RA 2023	VA 2023	RA - VA
1/853030-346200	Tilgung		3614	65				225.611,09	225.100,00	511,09
SU 36	Summe Auszahlungen aus der Finanzierungstätigkeit							225.611,09	225.100,00	511,09
SA4	Saldo (4) Geldfluss aus der Finanzierungstätigkeit (35 – 36)							-225.611,09	-225.100,00	-511,09
SA5	Saldo (5) Geldfluss aus der voranschlagswirksamen Gebarung (Saldo 3 + Saldo 4)							-14.322,30	238.300,00	-252.622,30
853031	G807 Wr. Neustädterstraße 4a									
Operative Gebarung										
2/853031+811002	Betriebskosten Allgemein 10% HV	2115	3115	14	15.960,00	16.000,00	-40,00	15.960,00	16.000,00	-40,00
2/853031+811003	Betriebskosten Allgemein 20% HV	2115	3115	14	1.789,56	1.800,00	-10,44	1.789,56	1.800,00	-10,44
2/853031+811004	Hauptmietzins 1 WHG 10% HV	2115	3115	14	31.895,38	29.500,00	2.395,38	31.895,38	29.500,00	2.395,38
2/853031+811007	Hauptmietzins 2 WHG 10% HV	2115	3115	14	11.298,00	11.300,00	-2,00	11.298,00	11.300,00	-2,00
2/853031+811008	Hauptmietzins PP 20% HV	2115	3115	14	6.647,94	6.300,00	347,94	6.647,94	6.300,00	347,94
2/853031+811015	Wohnzuschuss HV	2115	3115	14	-2.342,00	-1.000,00	-1.342,00	-2.342,00	-1.000,00	-1.342,00
2/853031+811019	Weiterverrechnungen HV	2115	3115	14	549,15	3.300,00	-2.750,85	549,15	3.300,00	-2.750,85
2/853031+811021	Mietnachlass Index	2115	3115	14	-261,64		-261,64	-261,64		-261,64
2/853031+811031	Miet- und Pachtertrag	2115	3115	14	-22.627,80	28.800,00	-51.427,80	-22.627,80	28.800,00	-51.427,80
2/853031+823000	Zinserträge HV	2131	3131	14	2,44		2,44	2,44		2,44
SU 21 / 31	Summe Erträge / Einzahlungen operative Gebarung				42.911,03	96.000,00	-53.088,97	42.911,03	96.000,00	-53.088,97
1/853031-454010	Gebäudereinigung Allgemein HV	2221	3221	23		800,00	-800,00		800,00	-800,00
1/853031-614001	Instandhaltung MRG HV	2224	3224	24		3.400,00	-3.400,00		3.400,00	-3.400,00
1/853031-614002	Instandhaltung - Eigentumsobjekt HV	2224	3224	24	5.441,26	2.300,00	3.141,26	5.441,26	2.300,00	3.141,26
1/853031-659001	Bankspesen HV	2244	3244	24	177,81	200,00	-22,19	177,81	200,00	-22,19
1/853031-659002	KeSt HV	2244	3244	24	0,62		0,62	0,62		0,62
1/853031-720500	Wohnzuschuss HV	2225	3225	24	-2.342,00		-2.342,00	-2.342,00		-2.342,00
1/853031-720600	Wohnbauförderung - Eigentumsobjekt HV	2225	3225	24	10.356,50	11.300,00	-943,50	10.356,50	11.300,00	-943,50
1/853031-729001	Betriebskosten - Eigentumsobjekt HV	2225	3225	24	17.749,20	16.400,00	1.349,20	17.749,20	16.400,00	1.349,20
1/853031-729002	Weiterverrechnung HV	2225	3225	24	549,15		549,15	549,15		549,15
SU 22 / 32	Summe Aufwendungen / Auszahlungen operative Gebarung				31.932,54	34.400,00	-2.467,46	31.932,54	34.400,00	-2.467,46
SA 0 / SA 1	(0) Nettoergebnis (21 - 22) / (1) Geldfluss operative Gebarung (31 – 32)				10.978,49	61.600,00	-50.621,51	10.978,49	61.600,00	-50.621,51
SU 23	Summe Haushaltsrücklagen				0,00	0,00	0,00	0,00	0,00	0,00
SA00	Nettoergebnis nach Zuw./Entn. Haushaltsrücklagen (Saldo 0 +/- SU23)				10.978,49	61.600,00	-50.621,51			
Investive Gebarung										
SU 33	Summe Einzahlungen investive Gebarung							0,00	0,00	0,00
SU 34	Summe Auszahlungen investive Gebarung							0,00	0,00	0,00
SA2	Saldo (2) Geldfluss aus der Investiven Gebarung (33 – 34)							0,00	0,00	0,00
SA3	Saldo (3) Nettofinanzierungssaldo (Saldo 1 + Saldo 2)							10.978,49	61.600,00	-50.621,51

		MVAG	MVAG	VCQU	Ergebnisrechnung			Finanzierungsrechnung		
		EH	FH		RA 2023	VA 2023	RA - VA	RA 2023	VA 2023	RA - VA
Finanzierungstätigkeit										
SU 35	Summe Einzahlungen aus der Finanzierungstätigkeit							0,00	0,00	0,00
SU 36	Summe Auszahlungen aus der Finanzierungstätigkeit							0,00	0,00	0,00
SA4	Saldo (4) Geldfluss aus der Finanzierungstätigkeit (35 – 36)							0,00	0,00	0,00
SA5	Saldo (5) Geldfluss aus der voranschlagswirksamen Gebarung (Saldo 3 + Saldo 4)							10.978,49	61.600,00	-50.621,51
853129	G807 Wr.Neustädterstraße 4a									
Operative Gebarung										
2/853129+811029	Miet- und Pächtertrag	2115	3115	14	22.627,80	12.000,00	10.627,80	22.627,80	12.000,00	10.627,80
2/853129+861600	Zinsenzuschuss	2121	3121	15	31.818,44	31.800,00	18,44	31.818,44	31.800,00	18,44
SU 21 / 31	Summe Erträge / Einzahlungen operative Gebarung				54.446,24	43.800,00	10.646,24	54.446,24	43.800,00	10.646,24
1/853129-653000	Zinsen	2241	3241	25	20.505,40	18.100,00	2.405,40	20.505,40	18.100,00	2.405,40
SU 22 / 32	Summe Aufwendungen / Auszahlungen operative Gebarung				20.505,40	18.100,00	2.405,40	20.505,40	18.100,00	2.405,40
SA 0 / SA 1	(0) Nettoergebnis (21 - 22) / (1) Geldfluss operative Gebarung (31 – 32)				33.940,84	25.700,00	8.240,84	33.940,84	25.700,00	8.240,84
SU 23	Summe Haushaltsrücklagen				0,00	0,00	0,00	0,00	0,00	0,00
SA00	Nettoergebnis nach Zuw./Entn. Haushaltsrücklagen (Saldo 0 +/- SU23)				33.940,84	25.700,00	8.240,84			
Investive Gebarung										
SU 33	Summe Einzahlungen investive Gebarung							0,00	0,00	0,00
SU 34	Summe Auszahlungen investive Gebarung							0,00	0,00	0,00
SA2	Saldo (2) Geldfluss aus der Investiven Gebarung (33 – 34)							0,00	0,00	0,00
SA3	Saldo (3) Nettofinanzierungssaldo (Saldo 1 + Saldo 2)							33.940,84	25.700,00	8.240,84
Finanzierungstätigkeit										
SU 35	Summe Einzahlungen aus der Finanzierungstätigkeit							0,00	0,00	0,00
1/853129-346910	Tilgung		3614	65				41.862,27	42.700,00	-837,73
SU 36	Summe Auszahlungen aus der Finanzierungstätigkeit							41.862,27	42.700,00	-837,73
SA4	Saldo (4) Geldfluss aus der Finanzierungstätigkeit (35 – 36)							-41.862,27	-42.700,00	837,73
SA5	Saldo (5) Geldfluss aus der voranschlagswirksamen Gebarung (Saldo 3 + Saldo 4)							-7.921,43	-17.000,00	9.078,57
859	Sonstige Betriebe mit marktbestimmter Tätigkeit									
859000	Sonstige Betriebe mit marktbestimmter Tätigkeit									
Operative Gebarung										
2/859000+801000	Erlöse Verkauf NÖGIG	2116		30	235.166,24	235.200,00	-33,76			
SU 21 / 31	Summe Erträge / Einzahlungen operative Gebarung				235.166,24	235.200,00	-33,76	0,00	0,00	0,00
1/859000-680000	Planmäßige Abschreibung	2226			5.232,82		5.232,82			
SU 22 / 32	Summe Aufwendungen / Auszahlungen operative Gebarung				5.232,82	0,00	5.232,82	0,00	0,00	0,00
SA 0 / SA 1	(0) Nettoergebnis (21 - 22) / (1) Geldfluss operative Gebarung (31 – 32)				229.933,42	235.200,00	-5.266,58	0,00	0,00	0,00
SU 23	Summe Haushaltsrücklagen				0,00	0,00	0,00	0,00	0,00	0,00
SA00	Nettoergebnis nach Zuw./Entn. Haushaltsrücklagen (Saldo 0 +/- SU23)				229.933,42	235.200,00	-5.266,58			

		MVAG			Ergebnisrechnung			Finanzierungsrechnung		
		EH	FH	VCQU	RA 2023	VA 2023	RA - VA	RA 2023	VA 2023	RA - VA
Investive Gebarung										
2/859000+050000	Verkauf NÖGIG Verrohrung		3312	30				164.833,76	164.800,00	33,76
2/859000+801000	Erlöse Verkauf NÖGIG		3312	30				235.166,24	235.200,00	-33,76
SU 33	Summe Einzahlungen investive Gebarung							400.000,00	400.000,00	0,00
SU 34	Summe Auszahlungen investive Gebarung							0,00	0,00	0,00
SA2	Saldo (2) Geldfluss aus der Investiven Gebarung (33 – 34)							400.000,00	400.000,00	0,00
SA3	Saldo (3) Nettofinanzierungssaldo (Saldo 1 + Saldo 2)							400.000,00	400.000,00	0,00
Finanzierungstätigkeit										
SU 35	Summe Einzahlungen aus der Finanzierungstätigkeit							0,00	0,00	0,00
SU 36	Summe Auszahlungen aus der Finanzierungstätigkeit							0,00	0,00	0,00
SA4	Saldo (4) Geldfluss aus der Finanzierungstätigkeit (35 – 36)							0,00	0,00	0,00
SA5	Saldo (5) Geldfluss aus der voranschlagswirksamen Gebarung (Saldo 3 + Saldo 4)							400.000,00	400.000,00	0,00
859100	Freibad									
Operative Gebarung										
2/859100+810000	Leistungserlöse	2114	3114	13	126.664,11	130.000,00	-3.335,89	126.664,11	130.000,00	-3.335,89
SU 21 / 31	Summe Erträge / Einzahlungen operative Gebarung				126.664,11	130.000,00	-3.335,89	126.664,11	130.000,00	-3.335,89
1/859100-400000	Dienstkleidung und GWG	2221	3221	23	2.455,20	8.000,00	-5.544,80	2.455,20	8.000,00	-5.544,80
1/859100-430000	Getränkeankauf	2221	3221	23	156,24	300,00	-143,76	156,24	300,00	-143,76
1/859100-454000	Reinigungsmittel u Hygieneartikel	2221	3221	23	3.760,29	2.500,00	1.260,29	3.760,29	2.500,00	1.260,29
1/859100-455000	Chemische und artverwandte Mittel	2221	3221	23	9.613,35	9.000,00	613,35	9.613,35	9.000,00	613,35
1/859100-456000	Schreib-, Zeichen- und sonstige Büromittel	2221	3221	23	155,57	500,00	-344,43	155,57	500,00	-344,43
1/859100-457000	Druckwerke	2221	3221	23	1.040,00	800,00	240,00	1.040,00	800,00	240,00
1/859100-458000	Mittel zur ärztlichen Betreuung und Gesundheitsvorsorge	2221	3221	23	184,87	300,00	-115,13	184,87	300,00	-115,13
1/859100-459000	Sonstige Verbrauchsgüter	2221	3221	23	2.510,08	2.400,00	110,08	2.510,08	2.400,00	110,08
1/859100-511000	Geldbezüge VB II	2211	3211	20	145.347,51	96.000,00	49.347,51	145.347,51	96.000,00	49.347,51
1/859100-565200	Mehrleistungsvergütungen VB II	2211	3211	20	8.441,49	6.500,00	1.941,49	8.441,49	6.500,00	1.941,49
1/859100-569110	Sonstige Nebengebühren	2211	3211	20	1.429,80	1.300,00	129,80	1.429,80	1.300,00	129,80
1/859100-580200	FA DG-Beiträge VB II	2212	3212	20	5.745,13	4.100,00	1.645,13	5.745,13	4.100,00	1.645,13
1/859100-582200	SV DG-Beiträge VB II	2212	3212	20	32.918,18	22.000,00	10.918,18	32.918,18	22.000,00	10.918,18
1/859100-588000	Kommunalsteuer	2212	3212	20	4.656,57	3.100,00	1.556,57	4.656,57	3.100,00	1.556,57
1/859100-592000	Dotierung von Rückstellungen für Jubiläumszuwendungen	2214			2.284,20		2.284,20			
1/859100-614000	Instandhaltung von Gebäuden	2224	3224	24	638,25	7.000,00	-6.361,75	638,25	7.000,00	-6.361,75
1/859100-616000	Instandhaltung von Maschinen und maschinelle Anlagen	2224	3224	24	14.640,44	14.000,00	640,44	14.640,44	14.000,00	640,44
1/859100-618000	Instandhaltung von sonstigen Anlagen	2224	3224	24	14.049,50	40.000,00	-25.950,50	14.049,50	40.000,00	-25.950,50

		MVAG			Ergebnisrechnung			Finanzierungsrechnung		
		EH	FH	VCQU	RA 2023	VA 2023	RA - VA	RA 2023	VA 2023	RA - VA
1/859100-631000	Telekommunikationsdienste	2222	3222	24	369,67	300,00	69,67	369,67	300,00	69,67
1/859100-640100	Prüfungskosten	2222	3222	24	1.136,39	3.000,00	-1.863,61	1.136,39	3.000,00	-1.863,61
1/859100-659000	Geldverkehrsspesen	2244	3244	24	404,92		404,92	404,92		404,92
1/859100-670000	Versicherungen	2222	3222	24	4.380,16	4.000,00	380,16	4.380,16	4.000,00	380,16
1/859100-680000	Planmäßige Abschreibung	2226			14.675,20	14.500,00	175,20			
1/859100-700000	Mietzinse-KIG	2223	3223	24	54.247,53	57.600,00	-3.352,47	54.247,53	57.600,00	-3.352,47
1/859100-700010	Miete Mariner Beckensauger	2223	3223	24	4.222,82	4.700,00	-477,18	4.222,82	4.700,00	-477,18
1/859100-710000	Steuern und Abgaben	2225	3225	24	3.529,46	3.700,00	-170,54	3.529,46	3.700,00	-170,54
1/859100-710020	Kanal-, Müll- und Wassergebühren	2225	3225	24	31.817,11	28.000,00	3.817,11	31.817,11	28.000,00	3.817,11
1/859100-728100	Personalaus- und Fortbildung	2225	3225	24	370,83	4.000,00	-3.629,17	370,83	4.000,00	-3.629,17
1/859100-729000	Sonstige Ausgaben	2225	3225	24	60,32	1.000,00	-939,68	60,32	1.000,00	-939,68
SU 22 / 32	Summe Aufwendungen / Auszahlungen operative Gebarung				365.241,08	338.600,00	26.641,08	348.281,68	324.100,00	24.181,68
SA 0 / SA 1	(0) Nettoergebnis (21 - 22) / (1) Geldfluss operative Gebarung (31 - 32)				-238.576,97	-208.600,00	-29.976,97	-221.617,57	-194.100,00	-27.517,57
SU 23	Summe Haushaltsrücklagen				0,00	0,00	0,00	0,00	0,00	0,00
SA00	Nettoergebnis nach Zuw./Entn. Haushaltsrücklagen (Saldo 0 +/- SU23)				-238.576,97	-208.600,00	-29.976,97			
Investive Gebarung										
SU 33	Summe Einzahlungen investive Gebarung							0,00	0,00	0,00
1/859100-020000	Maschinen und maschinelle Anlagen		3414	2 41				3.440,01	1.000,00	2.440,01
1/859100-042000	Betriebsausstattung		3415	2 41					10.000,00	-10.000,00
SU 34	Summe Auszahlungen investive Gebarung							3.440,01	11.000,00	-7.559,99
SA2	Saldo (2) Geldfluss aus der Investiven Gebarung (33 - 34)							-3.440,01	-11.000,00	7.559,99
SA3	Saldo (3) Nettofinanzierungssaldo (Saldo 1 + Saldo 2)							-225.057,58	-205.100,00	-19.957,58
Finanzierungstätigkeit										
SU 35	Summe Einzahlungen aus der Finanzierungstätigkeit							0,00	0,00	0,00
SU 36	Summe Auszahlungen aus der Finanzierungstätigkeit							0,00	0,00	0,00
SA4	Saldo (4) Geldfluss aus der Finanzierungstätigkeit (35 - 36)							0,00	0,00	0,00
SA5	Saldo (5) Geldfluss aus der voranschlagswirksamen Gebarung (Saldo 3 + Saldo 4)							-225.057,58	-205.100,00	-19.957,58
859200	Wellnessoase									
Operative Gebarung										
SU 21 / 31	Summe Erträge / Einzahlungen operative Gebarung				0,00	0,00	0,00	0,00	0,00	0,00
1/859200-775000	Transferzahlung an Smooth GmbH	2233		44	60.000,00	60.000,00				
SU 22 / 32	Summe Aufwendungen / Auszahlungen operative Gebarung				60.000,00	60.000,00	0,00	0,00	0,00	0,00
SA 0 / SA 1	(0) Nettoergebnis (21 - 22) / (1) Geldfluss operative Gebarung (31 - 32)				-60.000,00	-60.000,00	0,00	0,00	0,00	0,00
SU 23	Summe Haushaltsrücklagen				0,00	0,00	0,00	0,00	0,00	0,00
SA00	Nettoergebnis nach Zuw./Entn. Haushaltsrücklagen (Saldo 0 +/- SU23)				-60.000,00	-60.000,00	0,00			
Investive Gebarung										
SU 33	Summe Einzahlungen investive Gebarung							0,00	0,00	0,00

		MVAG			Ergebnisrechnung			Finanzierungsrechnung		
		EH	FH	VCQU	RA 2023	VA 2023	RA - VA	RA 2023	VA 2023	RA - VA
1/859200-775000	Transferzahlung an Smooth GmbH		3433	44				60.000,00	60.000,00	
SU 34	Summe Auszahlungen investive Gebarung							60.000,00	60.000,00	0,00
SA2	Saldo (2) Geldfluss aus der Investiven Gebarung (33 – 34)							-60.000,00	-60.000,00	0,00
SA3	Saldo (3) Nettofinanzierungssaldo (Saldo 1 + Saldo 2)							-60.000,00	-60.000,00	0,00
Finanzierungstätigkeit										
SU 35	Summe Einzahlungen aus der Finanzierungstätigkeit							0,00	0,00	0,00
SU 36	Summe Auszahlungen aus der Finanzierungstätigkeit							0,00	0,00	0,00
SA4	Saldo (4) Geldfluss aus der Finanzierungstätigkeit (35 – 36)							0,00	0,00	0,00
SA5	Saldo (5) Geldfluss aus der voranschlagswirksamen Gebarung (Saldo 3 + Saldo 4)							-60.000,00	-60.000,00	0,00
87	Wirtschaftliche Unternehmungen									
870	Elektrizitätsversorgung									
870000	Photovoltaikanlage									
Operative Gebarung										
2/870000+811000	Pacht Photovoltaikanlage	2115	3115	14	533,84	500,00	33,84	533,84	500,00	33,84
2/870000+828000	Entgelte Einspeisung	2116	3116	18	4.827,92	8.000,00	-3.172,08	5.936,24	8.000,00	-2.063,76
2/870000+829000	Schadensersatz Diebstahl	2116	3116	18	20.450,31		20.450,31	20.450,31		20.450,31
SU 21 / 31	Summe Erträge / Einzahlungen operative Gebarung				25.812,07	8.500,00	17.312,07	26.920,39	8.500,00	18.420,39
1/870000-618000	Instandhaltung von sonstigen Anlagen	2224	3224	24	15.209,58	4.100,00	11.109,58	15.209,58	4.100,00	11.109,58
1/870000-650000	Zinsen	2241	3241	25	339,97	400,00	-60,03	339,97	400,00	-60,03
1/870000-670000	Versicherungen	2222	3222	24	1.538,28	1.600,00	-61,72	1.538,28	1.600,00	-61,72
1/870000-670100	Schadensfälle	2222	3222	24	18.509,60		18.509,60	18.509,60		18.509,60
SU 22 / 32	Summe Aufwendungen / Auszahlungen operative Gebarung				35.597,43	6.100,00	29.497,43	35.597,43	6.100,00	29.497,43
SA 0 / SA 1	(0) Nettoergebnis (21 - 22) / (1) Geldfluss operative Gebarung (31 – 32)				-9.785,36	2.400,00	-12.185,36	-8.677,04	2.400,00	-11.077,04
SU 23	Summe Haushaltsrücklagen				0,00	0,00	0,00	0,00	0,00	0,00
SA00	Nettoergebnis nach Zuw./Entn. Haushaltsrücklagen (Saldo 0 +/- SU23)				-9.785,36	2.400,00	-12.185,36			
Investive Gebarung										
SU 33	Summe Einzahlungen investive Gebarung							0,00	0,00	0,00
SU 34	Summe Auszahlungen investive Gebarung							0,00	0,00	0,00
SA2	Saldo (2) Geldfluss aus der Investiven Gebarung (33 – 34)							0,00	0,00	0,00
SA3	Saldo (3) Nettofinanzierungssaldo (Saldo 1 + Saldo 2)							-8.677,04	2.400,00	-11.077,04
Finanzierungstätigkeit										
SU 35	Summe Einzahlungen aus der Finanzierungstätigkeit							0,00	0,00	0,00
1/870000-346000	Tilgung Darlehen		3614	65				42.247,92	40.000,00	2.247,92
SU 36	Summe Auszahlungen aus der Finanzierungstätigkeit							42.247,92	40.000,00	2.247,92
SA4	Saldo (4) Geldfluss aus der Finanzierungstätigkeit (35 – 36)							-42.247,92	-40.000,00	-2.247,92

		MVAG MVAG VCQU			Ergebnisrechnung			Finanzierungsrechnung		
		EH	FH		RA 2023	VA 2023	RA - VA	RA 2023	VA 2023	RA - VA
SA5	Saldo (5) Geldfluss aus der voranschlagswirksamen Gebarung (Saldo 3 + Saldo 4)							-50.924,96	-37.600,00	-13.324,96
870010	Photovoltaik Sportplatz									
Operative Gebarung										
6/870010+871000	Kapitaltransfers aus Gemeinde-Bedarfszuweisungsmittel Energie	2121	3121	1 33		5.000,00	-5.000,00		5.000,00	-5.000,00
SU 21 / 31	Summe Erträge / Einzahlungen operative Gebarung				0,00	5.000,00	-5.000,00	0,00	5.000,00	-5.000,00
1/870010-680000	Planmäßige Abschreibung	2226			768,83		768,83			
SU 22 / 32	Summe Aufwendungen / Auszahlungen operative Gebarung				768,83	0,00	768,83	0,00	0,00	0,00
SA 0 / SA 1	(0) Nettoergebnis (21 - 22) / (1) Geldfluss operative Gebarung (31 - 32)				-768,83	5.000,00	-5.768,83	0,00	5.000,00	-5.000,00
SU 23	Summe Haushaltsrücklagen				0,00	0,00	0,00	0,00	0,00	0,00
SA00	Nettoergebnis nach Zuw./Entn. Haushaltsrücklagen (Saldo 0 +/- SU23)				-768,83	5.000,00	-5.768,83			
Investive Gebarung										
6/870010+300000	Kapitaltransfers von Bund, Bundesfonds und Bundeskammern Kommunalkredit		3331	1 33					37.500,00	-37.500,00
SU 33	Summe Einzahlungen investive Gebarung							0,00	37.500,00	-37.500,00
5/870010-050000	Sonderanlagen		3412	1 40				116.982,06	188.800,00	-71.817,94
SU 34	Summe Auszahlungen investive Gebarung							116.982,06	188.800,00	-71.817,94
SA2	Saldo (2) Geldfluss aus der Investiven Gebarung (33 - 34)							-116.982,06	-151.300,00	34.317,94
SA3	Saldo (3) Nettofinanzierungssaldo (Saldo 1 + Saldo 2)							-116.982,06	-146.300,00	29.317,94
Finanzierungstätigkeit										
6/870010+346000	Investitionsdarlehen von Finanzunternehmen		3514	1 55				146.300,00	146.300,00	
SU 35	Summe Einzahlungen aus der Finanzierungstätigkeit							146.300,00	146.300,00	0,00
SU 36	Summe Auszahlungen aus der Finanzierungstätigkeit							0,00	0,00	0,00
SA4	Saldo (4) Geldfluss aus der Finanzierungstätigkeit (35 - 36)							146.300,00	146.300,00	0,00
SA5	Saldo (5) Geldfluss aus der voranschlagswirksamen Gebarung (Saldo 3 + Saldo 4)							29.317,94	0,00	29.317,94
870020	Photovoltaik Rathaus									
Operative Gebarung										
6/870020+871000	Kapitaltransfers aus Gemeinde-Bedarfszuweisungsmittel Energie	2121	3121	1 33		5.000,00	-5.000,00		5.000,00	-5.000,00
SU 21 / 31	Summe Erträge / Einzahlungen operative Gebarung				0,00	5.000,00	-5.000,00	0,00	5.000,00	-5.000,00
SU 22 / 32	Summe Aufwendungen / Auszahlungen operative Gebarung				0,00	0,00	0,00	0,00	0,00	0,00
SA 0 / SA 1	(0) Nettoergebnis (21 - 22) / (1) Geldfluss operative Gebarung (31 - 32)				0,00	5.000,00	-5.000,00	0,00	5.000,00	-5.000,00
SU 23	Summe Haushaltsrücklagen				0,00	0,00	0,00	0,00	0,00	0,00
SA00	Nettoergebnis nach Zuw./Entn. Haushaltsrücklagen (Saldo 0 +/- SU23)				0,00	5.000,00	-5.000,00			

	MVAG	MVAG	VCQU	Ergebnisrechnung			Finanzierungsrechnung							
				EH	FH		RA 2023	VA 2023	RA - VA	RA 2023	VA 2023	RA - VA		
Investive Gebarung														
6/870020+300000					3331	1	33				70.900,00			-70.900,00
					Kapitaltransfers von Bund, Bundesfonds und Bundeskammern Kommunalkredit									
SU 33					Summe Einzahlungen investive Gebarung			0,00	70.900,00	-70.900,00				
5/870020-050000					3412	1	40	6.056,44	229.600,00	-223.543,56				
					Sonderanlagen									
SU 34					Summe Auszahlungen investive Gebarung			6.056,44	229.600,00	-223.543,56				
SA2					Saldo (2) Geldfluss aus der Investiven Gebarung (33 – 34)			-6.056,44	-158.700,00	152.643,56				
SA3					Saldo (3) Nettofinanzierungssaldo (Saldo 1 + Saldo 2)			-6.056,44	-153.700,00	147.643,56				
Finanzierungstätigkeit														
6/870020+346000					3514	1	55				153.700,00		153.700,00	
					Investitionsdarlehen von Finanzunternehmen									
SU 35					Summe Einzahlungen aus der Finanzierungstätigkeit			153.700,00	153.700,00	0,00				
SU 36					Summe Auszahlungen aus der Finanzierungstätigkeit			0,00	0,00	0,00				
SA4					Saldo (4) Geldfluss aus der Finanzierungstätigkeit (35 – 36)			153.700,00	153.700,00	0,00				
SA5					Saldo (5) Geldfluss aus der voranschlagswirksamen Gebarung (Saldo 3 + Saldo 4)			147.643,56	0,00	147.643,56				
870100					Energiegemeinschaft									
Operative Gebarung														
SU 21 / 31					Summe Erträge / Einzahlungen operative Gebarung			0,00	0,00	0,00	0,00	0,00	0,00	0,00
1/870100-640000					2222	3222	24	4.020,00			4.020,00	4.020,00		4.020,00
					Rechts- und Beratungsaufwand									
SU 22 / 32					Summe Aufwendungen / Auszahlungen operative Gebarung			4.020,00	0,00	4.020,00	4.020,00	0,00	4.020,00	
SA 0 / SA 1					(0) Nettoergebnis (21 - 22) / (1) Geldfluss operative Gebarung (31 – 32)			-4.020,00	0,00	-4.020,00	-4.020,00	0,00	-4.020,00	
SU 23					Summe Haushaltsrücklagen			0,00	0,00	0,00	0,00	0,00	0,00	
SA00					Nettoergebnis nach Zuw./Entn. Haushaltsrücklagen (Saldo 0 +/- SU23)			-4.020,00	0,00	-4.020,00				
Investive Gebarung														
SU 33					Summe Einzahlungen investive Gebarung			0,00	0,00	0,00				
SU 34					Summe Auszahlungen investive Gebarung			0,00	0,00	0,00				
SA2					Saldo (2) Geldfluss aus der Investiven Gebarung (33 – 34)			0,00	0,00	0,00				
SA3					Saldo (3) Nettofinanzierungssaldo (Saldo 1 + Saldo 2)			-4.020,00	0,00	-4.020,00				
Finanzierungstätigkeit														
SU 35					Summe Einzahlungen aus der Finanzierungstätigkeit			0,00	0,00	0,00				
SU 36					Summe Auszahlungen aus der Finanzierungstätigkeit			0,00	0,00	0,00				
SA4					Saldo (4) Geldfluss aus der Finanzierungstätigkeit (35 – 36)			0,00	0,00	0,00				
SA5					Saldo (5) Geldfluss aus der voranschlagswirksamen Gebarung (Saldo 3 + Saldo 4)			-4.020,00	0,00	-4.020,00				

		MVAG			Ergebnisrechnung			Finanzierungsrechnung		
		MVAG EH	MVAG FH	VCQU	RA 2023	VA 2023	RA - VA	RA 2023	VA 2023	RA - VA
9 Finanzwirtschaft										
90	Gesonderte Verwaltung									
900	Gesonderte Verwaltung									
900000	Finanzverwaltung									
Operative Gebarung										
2/900000+816000	Kostensersatz Personalkosten Abwasserbeseitigung	2114	3114	13	35.000,00		35.000,00	35.000,00		35.000,00
2/900000+817000	Erträge aus der Auflösung von sonstigen Rückstellungen	2117			21.226,54		21.226,54			
2/900000+827000	Kostensersatz Personalkosten Abwasserbeseitigung	2116	3116	18		35.000,00	-35.000,00		35.000,00	-35.000,00
2/900000+828000	Ersätze von Ausgaben	2116	3116	18	1.290,65		1.290,65			
2/900000+829000	Bargeldfund	2116	3116	18	26,63		26,63	26,63		26,63
2/900000+863000	AMS Altersteilzeit	2121	3121	15	1.702,22	5.000,00	-3.297,78	1.702,22	5.000,00	-3.297,78
2/900000+863010	EFZ Zuschuss AUVA	2121	3121	15	3.508,73		3.508,73	3.508,73		3.508,73
SU 21 / 31	Summe Erträge / Einzahlungen operative Gebarung				62.754,77	40.000,00	22.754,77	40.237,58	40.000,00	237,58
1/900000-510000	Geldbezüge VB I	2211	3211	20	134.202,24	131.300,00	2.902,24	134.202,24	131.300,00	2.902,24
1/900000-569100	Sonstige Nebengebühren VB I	2211	3211	20	9.505,80	10.000,00	-494,20	9.505,80	10.000,00	-494,20
1/900000-580100	FA DG-Beiträge VB I	2212	3212	20	3.865,50	3.900,00	-34,50	3.865,50	3.900,00	-34,50
1/900000-582100	SV DG-Beiträge VB I	2212	3212	20	30.110,81	28.100,00	2.010,81	30.110,81	28.100,00	2.010,81
1/900000-591000	Dotierung von Rückstellungen für Abfertigungen	2214				1.200,00	-1.200,00			
1/900000-592000	Dotierung von Rückstellungen für Jubiläumszuwendungen	2214			194,97	600,00	-405,03			
1/900000-640000	Rechts- und Beratungskosten	2222	3222	24	15.278,10	11.800,00	3.478,10	13.628,10	11.800,00	1.828,10
1/900000-724000	Reisegebühren	2225	3225	24	243,90	100,00	143,90	243,90	100,00	143,90
1/900000-728000	Finanzanalyse	2225	3225	24	1.663,50	2.500,00	-836,50	1.663,50	2.500,00	-836,50
SU 22 / 32	Summe Aufwendungen / Auszahlungen operative Gebarung				195.064,82	189.500,00	5.564,82	193.219,85	187.700,00	5.519,85
SA 0 / SA 1	(0) Nettoergebnis (21 - 22) / (1) Geldfluss operative Gebarung (31 - 32)				-132.310,05	-149.500,00	17.189,95	-152.982,27	-147.700,00	-5.282,27
SU 23	Summe Haushaltsrücklagen				0,00	0,00	0,00	0,00	0,00	0,00
SA00	Nettoergebnis nach Zuw./Entn. Haushaltsrücklagen (Saldo 0 +/- SU23)				-132.310,05	-149.500,00	17.189,95			
Investive Gebarung										
SU 33	Summe Einzahlungen investive Gebarung							0,00	0,00	0,00
SU 34	Summe Auszahlungen investive Gebarung							0,00	0,00	0,00
SA2	Saldo (2) Geldfluss aus der Investiven Gebarung (33 - 34)							0,00	0,00	0,00
SA3	Saldo (3) Nettofinanzierungssaldo (Saldo 1 + Saldo 2)							-152.982,27	-147.700,00	-5.282,27
Finanzierungstätigkeit										
SU 35	Summe Einzahlungen aus der Finanzierungstätigkeit							0,00	0,00	0,00

		MVAG			Ergebnisrechnung			Finanzierungsrechnung		
		EH	FH	VCQU	RA 2023	VA 2023	RA - VA	RA 2023	VA 2023	RA - VA
SU 36	Summe Auszahlungen aus der Finanzierungstätigkeit							0,00	0,00	0,00
SA4	Saldo (4) Geldfluss aus der Finanzierungstätigkeit (35 – 36)							0,00	0,00	0,00
SA5	Saldo (5) Geldfluss aus der voranschlagswirksamen Gebarung (Saldo 3 + Saldo 4)							-152.982,27	-147.700,00	-5.282,27
91	Kapitalvermögen und Stiftungen ohne eigene Rechtspersönlichkeit									
910	Geldverkehr									
910000	Geldverkehr									
Operative Gebarung										
2/910000+823000	Zinsen der Girokonten	2131	3131	14	5.695,25	1.000,00	4.695,25	5.695,25	1.000,00	4.695,25
SU 21 / 31	Summe Erträge / Einzahlungen operative Gebarung				5.695,25	1.000,00	4.695,25	5.695,25	1.000,00	4.695,25
1/910000-659000	Geldverkehrsspesen	2244	3244	24	11.688,19	8.000,00	3.688,19	11.688,19	8.000,00	3.688,19
1/910000-710000	Steuern und Abgaben	2225	3225	24	1.366,68	700,00	666,68	1.366,68	700,00	666,68
SU 22 / 32	Summe Aufwendungen / Auszahlungen operative Gebarung				13.054,87	8.700,00	4.354,87	13.054,87	8.700,00	4.354,87
SA 0 / SA 1	(0) Nettoergebnis (21 - 22) / (1) Geldfluss operative Gebarung (31 – 32)				-7.359,62	-7.700,00	340,38	-7.359,62	-7.700,00	340,38
SU 23	Summe Haushaltsrücklagen				0,00	0,00	0,00	0,00	0,00	0,00
SA00	Nettoergebnis nach Zuw./Entn. Haushaltsrücklagen (Saldo 0 +/- SU23)				-7.359,62	-7.700,00	340,38			
Investive Gebarung										
SU 33	Summe Einzahlungen investive Gebarung							0,00	0,00	0,00
SU 34	Summe Auszahlungen investive Gebarung							0,00	0,00	0,00
SA2	Saldo (2) Geldfluss aus der Investiven Gebarung (33 – 34)							0,00	0,00	0,00
SA3	Saldo (3) Nettofinanzierungssaldo (Saldo 1 + Saldo 2)							-7.359,62	-7.700,00	340,38
Finanzierungstätigkeit										
SU 35	Summe Einzahlungen aus der Finanzierungstätigkeit							0,00	0,00	0,00
SU 36	Summe Auszahlungen aus der Finanzierungstätigkeit							0,00	0,00	0,00
SA4	Saldo (4) Geldfluss aus der Finanzierungstätigkeit (35 – 36)							0,00	0,00	0,00
SA5	Saldo (5) Geldfluss aus der voranschlagswirksamen Gebarung (Saldo 3 + Saldo 4)							-7.359,62	-7.700,00	340,38
912	Rücklagen (soweit nicht aufteilbar)									
912000	Rücklagen									
Operative Gebarung										
SU 21 / 31	Summe Erträge / Einzahlungen operative Gebarung				0,00	0,00	0,00	0,00	0,00	0,00
SU 22 / 32	Summe Aufwendungen / Auszahlungen operative Gebarung				0,00	0,00	0,00	0,00	0,00	0,00
SA 0 / SA 1	(0) Nettoergebnis (21 - 22) / (1) Geldfluss operative Gebarung (31 – 32)				0,00	0,00	0,00	0,00	0,00	0,00
2/912000+895001	Entnahmen von allgemeinen Haushaltsrücklagen	2301			234,64		234,64			

		MVAG MVAG VCQU		Ergebnisrechnung			Finanzierungsrechnung		
		EH	FH	RA 2023	VA 2023	RA - VA	RA 2023	VA 2023	RA - VA
1/912000-795001	Zuweisung an allgemeine Haushaltsrücklagen	2401		938,54		-938,54			
SU 23	Summe Haushaltsrücklagen			-703,90	0,00	-703,90	0,00	0,00	0,00
SA00	Nettoergebnis nach Zuw./Entn. Haushaltsrücklagen (Saldo 0 +/- SU23)			-703,90	0,00	-703,90			
Investive Gebarung									
SU 33	Summe Einzahlungen investive Gebarung						0,00	0,00	0,00
SU 34	Summe Auszahlungen investive Gebarung						0,00	0,00	0,00
SA2	Saldo (2) Geldfluss aus der Investiven Gebarung (33 – 34)						0,00	0,00	0,00
SA3	Saldo (3) Nettofinanzierungssaldo (Saldo 1 + Saldo 2)						0,00	0,00	0,00
Finanzierungstätigkeit									
SU 35	Summe Einzahlungen aus der Finanzierungstätigkeit						0,00	0,00	0,00
SU 36	Summe Auszahlungen aus der Finanzierungstätigkeit						0,00	0,00	0,00
SA4	Saldo (4) Geldfluss aus der Finanzierungstätigkeit (35 – 36)						0,00	0,00	0,00
SA5	Saldo (5) Geldfluss aus der voranschlagswirksamen Gebarung (Saldo 3 + Saldo 4)						0,00	0,00	0,00
914	Beteiligungen								
914000	Investitions- und Tilgungszuschüsse zwischen Unternehmungen und Marktbe								
Operative Gebarung									
SU 21 / 31	Summe Erträge / Einzahlungen operative Gebarung			0,00	0,00	0,00	0,00	0,00	0,00
1/914000-694020	Aufwendungen aus der Bewertung von Beteiligungen	2245		10.737,76		10.737,76			
SU 22 / 32	Summe Aufwendungen / Auszahlungen operative Gebarung			10.737,76	0,00	10.737,76	0,00	0,00	0,00
SA 0 / SA 1	(0) Nettoergebnis (21 - 22) / (1) Geldfluss operative Gebarung (31 – 32)			-10.737,76	0,00	-10.737,76	0,00	0,00	0,00
SU 23	Summe Haushaltsrücklagen			0,00	0,00	0,00	0,00	0,00	0,00
SA00	Nettoergebnis nach Zuw./Entn. Haushaltsrücklagen (Saldo 0 +/- SU23)			-10.737,76	0,00	-10.737,76			
Investive Gebarung									
SU 33	Summe Einzahlungen investive Gebarung						0,00	0,00	0,00
SU 34	Summe Auszahlungen investive Gebarung						0,00	0,00	0,00
SA2	Saldo (2) Geldfluss aus der Investiven Gebarung (33 – 34)						0,00	0,00	0,00
SA3	Saldo (3) Nettofinanzierungssaldo (Saldo 1 + Saldo 2)						0,00	0,00	0,00
Finanzierungstätigkeit									
SU 35	Summe Einzahlungen aus der Finanzierungstätigkeit						0,00	0,00	0,00
SU 36	Summe Auszahlungen aus der Finanzierungstätigkeit						0,00	0,00	0,00
SA4	Saldo (4) Geldfluss aus der Finanzierungstätigkeit (35 – 36)						0,00	0,00	0,00
SA5	Saldo (5) Geldfluss aus der voranschlagswirksamen Gebarung (Saldo 3 + Saldo 4)						0,00	0,00	0,00

		MVAG			Ergebnisrechnung			Finanzierungsrechnung		
		EH	FH	VCQU	RA 2023	VA 2023	RA - VA	RA 2023	VA 2023	RA - VA
92	Öffentliche Abgaben									
920	Ausschließliche Gemeindeabgaben									
920000	Ausschließliche Gemeindeabgaben									
Operative Gebarung										
2/920000+830000	Grundsteuer A	2111	3111	10	24.516,61	24.000,00	516,61	24.214,26	24.000,00	214,26
2/920000+831000	Grundsteuer B	2111	3111	10	484.363,88	458.000,00	26.363,88	469.258,42	458.000,00	11.258,42
2/920000+833001	Kommunalsteuer	2111	3111	10	3.088.128,44	3.000.000,00	88.128,44	3.076.064,28	3.000.000,00	76.064,28
2/920000+834000	Ausgleichsabgabe Abstellplätze	2111	3111	10	63.000,00		63.000,00			
2/920000+834100	Fremdenverkehrsbeiträge	2111	3111	10	2.554,58		2.554,58	2.554,58		2.554,58
2/920000+838000	Hundeabgabe	2111	3111	10	9.387,84	9.000,00	387,84	9.247,86	9.000,00	247,86
2/920000+838010	Kostenersatz Hundemarken	2111	3111	10	20,40		20,40	20,40		20,40
2/920000+841000	Gebrauchsabgabe	2111	3111	10	61.420,65	69.000,00	-7.579,35	61.827,69	69.000,00	-7.172,31
2/920000+849000	Nebensprüche	2111	3111	10	2.240,92	500,00	1.740,92	602,84	500,00	102,84
2/920000+850000	Aufschließungsbeiträge	2111	3111	10	149.160,47	40.000,00	109.160,47	149.160,47	40.000,00	109.160,47
2/920000+856000	Verwaltungsabgaben	2111	3111	10	17.156,27	21.500,00	-4.343,73	18.135,43	21.500,00	-3.364,57
SU 21 / 31	Summe Erträge / Einzahlungen operative Gebarung				3.901.950,06	3.622.000,00	279.950,06	3.811.086,23	3.622.000,00	189.086,23
1/920000-640000	Rechts- und Beratungskosten	2222	3222	24	1.124,15	1.500,00	-375,85	1.124,15	1.500,00	-375,85
1/920000-640100	Prüfungskosten	2222	3222	24		1.000,00	-1.000,00		1.000,00	-1.000,00
1/920000-691000	Uneinbringliche Forderungen	2225	3225	24		10.000,00	-10.000,00		10.000,00	-10.000,00
SU 22 / 32	Summe Aufwendungen / Auszahlungen operative Gebarung				1.124,15	12.500,00	-11.375,85	1.124,15	12.500,00	-11.375,85
SA 0 / SA 1	(0) Nettoergebnis (21 - 22) / (1) Geldfluss operative Gebarung (31 - 32)				3.900.825,91	3.609.500,00	291.325,91	3.809.962,08	3.609.500,00	200.462,08
SU 23	Summe Haushaltsrücklagen				0,00	0,00	0,00	0,00	0,00	0,00
SA00	Nettoergebnis nach Zuw./Entn. Haushaltsrücklagen (Saldo 0 +/- SU23)				3.900.825,91	3.609.500,00	291.325,91			
Investive Gebarung										
SU 33	Summe Einzahlungen investive Gebarung							0,00	0,00	0,00
SU 34	Summe Auszahlungen investive Gebarung							0,00	0,00	0,00
SA2	Saldo (2) Geldfluss aus der Investiven Gebarung (33 - 34)							0,00	0,00	0,00
SA3	Saldo (3) Nettofinanzierungssaldo (Saldo 1 + Saldo 2)							3.809.962,08	3.609.500,00	200.462,08
Finanzierungstätigkeit										
SU 35	Summe Einzahlungen aus der Finanzierungstätigkeit							0,00	0,00	0,00
SU 36	Summe Auszahlungen aus der Finanzierungstätigkeit							0,00	0,00	0,00
SA4	Saldo (4) Geldfluss aus der Finanzierungstätigkeit (35 - 36)							0,00	0,00	0,00
SA5	Saldo (5) Geldfluss aus der voranschlagswirksamen Gebarung (Saldo 3 + Saldo 4)							3.809.962,08	3.609.500,00	200.462,08

		MVAG			Ergebnisrechnung			Finanzierungsrechnung		
		EH	FH	VCQU	RA 2023	VA 2023	RA - VA	RA 2023	VA 2023	RA - VA
921	Zwischen Ländern und Gemeinden geteilte Abgaben									
921000	Zwischen Ländern und Gemeinden geteilte Abgaben									
Operative Gebarung										
2/921000+861000	Entschädigung Tourismusabgaben	2121	3121	15	60.945,97	61.000,00	-54,03	60.945,97	61.000,00	-54,03
2/921000+861010	Wettautomatenabgabe	2121	3121	15	27.804,26		27.804,26	27.804,26		27.804,26
SU 21 / 31	Summe Erträge / Einzahlungen operative Gebarung				88.750,23	61.000,00	27.750,23	88.750,23	61.000,00	27.750,23
SU 22 / 32	Summe Aufwendungen / Auszahlungen operative Gebarung				0,00	0,00	0,00	0,00	0,00	0,00
SA 0 / SA 1	(0) Nettoergebnis (21 - 22) / (1) Geldfluss operative Gebarung (31 - 32)				88.750,23	61.000,00	27.750,23	88.750,23	61.000,00	27.750,23
SU 23	Summe Haushaltsrücklagen				0,00	0,00	0,00	0,00	0,00	0,00
SA00	Nettoergebnis nach Zuw./Entn. Haushaltsrücklagen (Saldo 0 +/- SU23)				88.750,23	61.000,00	27.750,23			
Investive Gebarung										
SU 33	Summe Einzahlungen investive Gebarung							0,00	0,00	0,00
SU 34	Summe Auszahlungen investive Gebarung							0,00	0,00	0,00
SA2	Saldo (2) Geldfluss aus der Investiven Gebarung (33 - 34)							0,00	0,00	0,00
SA3	Saldo (3) Nettofinanzierungssaldo (Saldo 1 + Saldo 2)							88.750,23	61.000,00	27.750,23
Finanzierungstätigkeit										
SU 35	Summe Einzahlungen aus der Finanzierungstätigkeit							0,00	0,00	0,00
SU 36	Summe Auszahlungen aus der Finanzierungstätigkeit							0,00	0,00	0,00
SA4	Saldo (4) Geldfluss aus der Finanzierungstätigkeit (35 - 36)							0,00	0,00	0,00
SA5	Saldo (5) Geldfluss aus der voranschlagswirksamen Gebarung (Saldo 3 + Saldo 4)							88.750,23	61.000,00	27.750,23
925	Ertragsanteile an gemeinschaftlichen Bundesabgaben									
925000	Gemeinschaftliche Bundesabgaben									
Operative Gebarung										
2/925000+859400	Ertragsanteile nach Bevölkerungsschlüssel incl. KEST	2112	3112	11	5.067.620,38	5.073.900,00	-6.279,62	5.067.620,38	5.073.900,00	-6.279,62
SU 21 / 31	Summe Erträge / Einzahlungen operative Gebarung				5.067.620,38	5.073.900,00	-6.279,62	5.067.620,38	5.073.900,00	-6.279,62
SU 22 / 32	Summe Aufwendungen / Auszahlungen operative Gebarung				0,00	0,00	0,00	0,00	0,00	0,00
SA 0 / SA 1	(0) Nettoergebnis (21 - 22) / (1) Geldfluss operative Gebarung (31 - 32)				5.067.620,38	5.073.900,00	-6.279,62	5.067.620,38	5.073.900,00	-6.279,62
SU 23	Summe Haushaltsrücklagen				0,00	0,00	0,00	0,00	0,00	0,00
SA00	Nettoergebnis nach Zuw./Entn. Haushaltsrücklagen (Saldo 0 +/- SU23)				5.067.620,38	5.073.900,00	-6.279,62			
Investive Gebarung										
SU 33	Summe Einzahlungen investive Gebarung							0,00	0,00	0,00
SU 34	Summe Auszahlungen investive Gebarung							0,00	0,00	0,00
SA2	Saldo (2) Geldfluss aus der Investiven Gebarung (33 - 34)							0,00	0,00	0,00
SA3	Saldo (3) Nettofinanzierungssaldo (Saldo 1 + Saldo 2)							5.067.620,38	5.073.900,00	-6.279,62
Finanzierungstätigkeit										
SU 35	Summe Einzahlungen aus der Finanzierungstätigkeit							0,00	0,00	0,00

		MVAG MVAG VCQU			Ergebnisrechnung			Finanzierungsrechnung		
		EH	FH		RA 2023	VA 2023	RA - VA	RA 2023	VA 2023	RA - VA
SU 36	Summe Auszahlungen aus der Finanzierungstätigkeit							0,00	0,00	0,00
SA4	Saldo (4) Geldfluss aus der Finanzierungstätigkeit (35 – 36)							0,00	0,00	0,00
SA5	Saldo (5) Geldfluss aus der voranschlagswirksamen Gebarung (Saldo 3 + Saldo 4)							5.067.620,38	5.073.900,00	-6.279,62
94	Finanzzuweisungen und Zuschüsse									
940	Bedarfszuweisungen									
940000	Bedarfszuweisungen									
Operative Gebarung										
2/940000+860000	Transfers von Bund, Bundesfonds und Bundeskammern	2121	3121	15	38.423,00		38.423,00	38.423,00		38.423,00
2/940000+861000	Transfers von Ländern, Landesfonds und Landeskammern	2121	3121	15	60.832,80		60.832,80	60.832,80		60.832,80
SU 21 / 31	Summe Erträge / Einzahlungen operative Gebarung				99.255,80	0,00	99.255,80	99.255,80	0,00	99.255,80
SU 22 / 32	Summe Aufwendungen / Auszahlungen operative Gebarung				0,00	0,00	0,00	0,00	0,00	0,00
SA 0 / SA 1	(0) Nettoergebnis (21 - 22) / (1) Geldfluss operative Gebarung (31 – 32)				99.255,80	0,00	99.255,80	99.255,80	0,00	99.255,80
SU 23	Summe Haushaltsrücklagen				0,00	0,00	0,00	0,00	0,00	0,00
SA00	Nettoergebnis nach Zuw./Entn. Haushaltsrücklagen (Saldo 0 +/- SU23)				99.255,80	0,00	99.255,80			
Investive Gebarung										
SU 33	Summe Einzahlungen investive Gebarung							0,00	0,00	0,00
SU 34	Summe Auszahlungen investive Gebarung							0,00	0,00	0,00
SA2	Saldo (2) Geldfluss aus der Investiven Gebarung (33 – 34)							0,00	0,00	0,00
SA3	Saldo (3) Nettofinanzierungssaldo (Saldo 1 + Saldo 2)							99.255,80	0,00	99.255,80
Finanzierungstätigkeit										
SU 35	Summe Einzahlungen aus der Finanzierungstätigkeit							0,00	0,00	0,00
SU 36	Summe Auszahlungen aus der Finanzierungstätigkeit							0,00	0,00	0,00
SA4	Saldo (4) Geldfluss aus der Finanzierungstätigkeit (35 – 36)							0,00	0,00	0,00
SA5	Saldo (5) Geldfluss aus der voranschlagswirksamen Gebarung (Saldo 3 + Saldo 4)							99.255,80	0,00	99.255,80
941	Sonstige Finanzzuweisungen nach dem FAG									
941000	Sonstige Finanzzuweisungen nach dem FAG									
Operative Gebarung										
2/941000+860000	Laufende Transferzahlungen von Bund und Bundesfonds	2121	3121	15	24.861,00	24.800,00	61,00	24.861,00	24.800,00	61,00
SU 21 / 31	Summe Erträge / Einzahlungen operative Gebarung				24.861,00	24.800,00	61,00	24.861,00	24.800,00	61,00
SU 22 / 32	Summe Aufwendungen / Auszahlungen operative Gebarung				0,00	0,00	0,00	0,00	0,00	0,00
SA 0 / SA 1	(0) Nettoergebnis (21 - 22) / (1) Geldfluss operative Gebarung (31 – 32)				24.861,00	24.800,00	61,00	24.861,00	24.800,00	61,00
SU 23	Summe Haushaltsrücklagen				0,00	0,00	0,00	0,00	0,00	0,00
SA00	Nettoergebnis nach Zuw./Entn. Haushaltsrücklagen (Saldo 0 +/- SU23)				24.861,00	24.800,00	61,00			

	MVAG	MVAG	VCQU	Ergebnisrechnung			Finanzierungsrechnung			
				EH	FH	RA 2023	VA 2023	RA - VA	RA 2023	VA 2023
Investive Gebarung										
SU 33								0,00	0,00	0,00
								0,00	0,00	0,00
SU 34								0,00	0,00	0,00
								0,00	0,00	0,00
SA2								0,00	0,00	0,00
								0,00	0,00	0,00
SA3								24.861,00	24.800,00	61,00
								24.861,00	24.800,00	61,00
Finanzierungstätigkeit										
SU 35								0,00	0,00	0,00
								0,00	0,00	0,00
SU 36								0,00	0,00	0,00
								0,00	0,00	0,00
SA4								0,00	0,00	0,00
								0,00	0,00	0,00
SA5								24.861,00	24.800,00	61,00
								24.861,00	24.800,00	61,00

Nachweis der Investitionstätigkeit

Vorhaben	Vorhabensbezeichnung		RA 2023	VA 2023	RA - VA	RA Vorjahre	RA Gesamt
Konto	Bezeichnung						
2100000	Sonstige Investitionen						
	Auszahlungen - Investitionen - Mittelverwendung		242.623,28	384.100,00	-141.476,72	603.857,46	846.480,74
	Anschaffungs- oder Herstellungskosten		242.623,28	384.100,00	-141.476,72	603.857,46	846.480,74
1/029000-042000	Amtsausstattung		1.412,00	5.000,00	-3.588,00	11.187,18	12.599,18
1/029000-042001	EDV Hardware		8.303,53	8.300,00	3,53	58.031,68	66.335,21
1/029000-070000	Aktivierungsfähige Rechte (immaterielle Vermögenswerte)		5.288,50	2.400,00	2.888,50	11.298,43	16.586,93
1/030000-070000	Aktivierungsfähige Rechte (immaterielle Vermögenswerte)		8.616,00	8.600,00	16,00		8.616,00
1/240200-042000	Betriebsausstattung		823,20	3.500,00	-2.676,80	2.655,60	3.478,80
1/240300-042000	Betriebsausstattung		3.573,46	4.000,00	-426,54	13.536,33	17.109,79
1/269010-006000	Neuanlage Pumptrack		1.004,40	1.000,00	4,40	145.427,48	146.431,88
1/273000-070000	Ankauf Software					1.683,24	1.683,24
1/320000-042010	Musikinstrumente		2.100,00	3.100,00	-1.000,00		2.100,00
1/360000-042000	Amtsausstattung			800,00	-800,00		
1/360000-050000	Sonnenuhr					1.999,00	1.999,00
1/381000-010000	Gebäude und Bauten					4.027,59	4.027,59
1/381000-042000	Amts-, Betriebs- und Geschäftsausstattung					2.868,00	2.868,00
1/420000-042000	Amts-, Betriebs- und Geschäftsausstattung					1.294,20	1.294,20
1/420000-070000	Software					1.683,24	1.683,24
1/520000-006000	Neupflanzung Bäume			55.000,00	-55.000,00		
1/612000-010000	Buswartehaus		9.180,78	7.500,00	1.680,78	10.016,46	19.197,24
1/640000-005000	Anlagen zu Straßenbauten		5.359,07	5.400,00	-40,93		5.359,07
1/710000-611000	Instandhaltung von Straßenbauten					9.492,61	9.492,61
1/815000-020000	Maschinen und maschinelle Anlagen			1.000,00	-1.000,00		
1/815000-030000	Werkzeuge und sonstige Erzeugungshilfsmittel			2.100,00	-2.100,00	1.023,62	1.023,62
1/815000-040000	Ankauf von Fahrzeugen					540,06	540,06
1/815000-042000	Betriebsausstattung		3.600,00		3.600,00		3.600,00
1/815000-050000	Verweilplätze Triesting		20.834,77	20.700,00	134,77		20.834,77
1/816000-042000	Neuanlage Beleuchtung					13.617,12	13.617,12
1/820000-020000	Ankauf von Maschinen		54.550,52	53.000,00	1.550,52	59.556,19	114.106,71
1/820000-030000	Werkzeuge und sonstige Erzeugungshilfsmittel					67,18	67,18
1/820000-040000	Ankauf von Fahrzeugen		103.638,35	103.700,00	-61,65	15.789,08	119.427,43
1/820000-042000	Betriebssausstattung			10.000,00	-10.000,00		
1/820000-050000	Tankanlage			5.000,00	-5.000,00		
1/840000-001000	Ankauf Grundstücke		5.922,00	68.000,00	-62.078,00	53.509,72	59.431,72
1/840000-060000	Im Bau befindliche Grundstückseinrichtungen					3.880,80	3.880,80
1/849000-042001	Betriebsausstattung		4.976,69	5.000,00	-23,31		4.976,69
1/852000-010000	Gebäude und Bauten					2.619,00	2.619,00
1/859000-050000	Ankauf NÖGIG Verrohrung					172.682,99	172.682,99
1/859100-020000	Maschinen und maschinelle Anlagen		3.440,01	1.000,00	2.440,01		3.440,01

Vorhaben	Vorhabensbezeichnung		RA 2023	VA 2023	RA - VA	RA Vorjahre	RA Gesamt
Konto	Bezeichnung						
1/859100-042000	Betriebsausstattung			10.000,00	-10.000,00	5.370,66	5.370,66
Einzahlungen - Finanzierung - Mittelaufbringung			0,00	0,00	0,00	3.500,00	3.500,00
Mittel aus Geldfluss aus der operativen Gebarung			0,00	0,00	0,00	0,00	0,00
Bedarfszuweisungen/KTZ			0,00	0,00	0,00	3.500,00	3.500,00
2/710000+871000	Kapitaltransfers aus Gemeinde-Bedarfszuweisungsmittel					3.500,00	3.500,00
Haushaltsrücklagen/Zahlungsmittelreserven			0,00	0,00	0,00	0,00	0,00
Sonstige Kapitaltransfers und Subventionen			0,00	0,00	0,00	0,00	0,00
Darlehen			0,00	0,00	0,00	0,00	0,00
Finanzierungsleasing			0,00	0,00	0,00	0,00	0,00
Veräußerung langfristiges Vermögen und sonstiges			0,00	0,00	0,00	0,00	0,00
Finanzierungsergebnis 2100000			-242.623,28	-384.100,00	141.476,72	-600.357,46	-842.980,74
offene Verbindlichkeiten			1.405,68				
offene Forderungen			0,00				

Vorhaben	Vorhabensbezeichnung		RA 2023	VA 2023	RA - VA	RA Vorjahre	RA Gesamt
Konto	Bezeichnung						
1000004	Straßenbau (2017 bis 2030)						
	Auszahlungen - Investitionen - Mittelverwendung		170.105,28	460.000,00	-289.894,72	3.956.425,10	4.126.530,38
	Anschaffungs- oder Herstellungskosten		170.105,28	460.000,00	-289.894,72	3.956.425,10	4.126.530,38
	5/611004-002000	Gesamtbaukosten				63.384,32	63.384,32
	5/612000-002000	Gesamtbaukosten	155.291,02	360.000,00	-204.708,98	3.893.040,78	4.048.331,80
	5/612000-005000	Baumscheiben	2.640,00	100.000,00	-97.360,00		2.640,00
	5/612000-050020	Beleuchtung Mariazellergasse	12.174,26		12.174,26		12.174,26
	Einzahlungen - Finanzierung - Mittelaufbringung		320.000,00	460.000,00	-140.000,00	3.956.425,10	4.276.425,10
	Mittel aus Geldfluss aus der operativen Gebarung		0,00	185.000,00	-185.000,00	522.011,44	522.011,44
	6/612000+829910	Finanzierung Straßenbau		85.000,00	-85.000,00	522.011,44	522.011,44
	6/612000+829911	Finanzierung Sanierung Baumscheiben		100.000,00	-100.000,00		
	Bedarfszuweisungen/KTZ		320.000,00	275.000,00	45.000,00	1.058.997,97	1.378.997,97
	6/612000+871000	Kapitaltransfers aus Gemeinde-Bedarfszuweisungsmittel	320.000,00	275.000,00	45.000,00	866.197,97	1.186.197,97
	6/612000+871100	Kapitaltransfers aus Stadterneuerung				192.800,00	192.800,00
	Haushaltsrücklagen/Zahlungsmittelreserven		0,00	0,00	0,00	0,00	0,00
	Sonstige Kapitaltransfers und Subventionen		0,00	0,00	0,00	625.415,69	625.415,69
	6/612000+300000	Kapitaltransfers von Bund, Bundesfonds und Bundeskammern				514.946,66	514.946,66
	6/612000+861000	Landesförderung Radweg				110.469,03	110.469,03
	Darlehen		0,00	0,00	0,00	1.750.000,00	1.750.000,00
	112497/6	Straßenbau 2020/21				1.750.000,00	1.750.000,00
	Finanzierungsleasing		0,00	0,00	0,00	0,00	0,00
	Veräußerung langfristiges Vermögen und sonstiges		0,00	0,00	0,00	0,00	0,00
	Finanzierungsergebnis 1000004		149.894,72	0,00	149.894,72	0,00	149.894,72
	offene Verbindlichkeiten		6.944,40				
	offene Forderungen		0,00				

Vorhaben	Vorhabensbezeichnung		RA 2023	VA 2023	RA - VA	RA Vorjahre	RA Gesamt
Konto	Bezeichnung						
1000009	Heilsamer Brunnen Revitalisierung (2020 bis 2024)						
	Auszahlungen - Investitionen - Mittelverwendung		394.267,62	333.500,00	60.767,62	291.068,72	685.336,34
	Anschaffungs- oder Herstellungskosten		394.267,62	333.500,00	60.767,62	291.068,72	685.336,34
	5/380100-060000	Im Bau befindliche Grundstückseinrichtungen	394.267,62	333.500,00	60.767,62	291.068,72	685.336,34
	Einzahlungen - Finanzierung - Mittelaufbringung		367.000,00	437.000,00	-70.000,00	187.567,42	554.567,42
	Mittel aus Geldfluss aus der operativen Gebarung		287.000,00	287.000,00	0,00	167.805,05	454.805,05
	5/380100-729960	Sonstige Aufwendungen Übernahme 2019				-13.366,32	-13.366,32
	6/380100+829910	Finanzierung Projekt	300.366,32	300.400,00	-33,68	167.805,05	468.171,37
	6/380100+829960	Übertrag 2019	-13.366,32	-13.400,00	33,68	13.366,32	
	Bedarfszuweisungen/KTZ		80.000,00	150.000,00	-70.000,00	0,00	80.000,00
	6/380100+301000	Zuschuss Land NÖ		70.000,00	-70.000,00		
	6/380100+871100	Kapitaltransfers aus Stadterneuerung	80.000,00	80.000,00			80.000,00
	Haushaltsrücklagen/Zahlungsmittelreserven		0,00	0,00	0,00	19.762,37	19.762,37
	6/380100+894000	Entnahmen von zweckgebundenen Haushaltsrücklagen				19.762,37	19.762,37
	Sonstige Kapitaltransfers und Subventionen		0,00	0,00	0,00	0,00	0,00
	Darlehen		0,00	0,00	0,00	0,00	0,00
	Finanzierungsleasing		0,00	0,00	0,00	0,00	0,00
	Veräußerung langfristiges Vermögen und sonstiges		0,00	0,00	0,00	0,00	0,00
Finanzierungsergebnis 1000009			-27.267,62	103.500,00	-130.767,62	-103.501,30	-130.768,92
	offene Verbindlichkeiten		2.895,10				
	offene Forderungen		0,00				

Vorhaben	Vorhabensbezeichnung		RA 2023	VA 2023	RA - VA	RA Vorjahre	RA Gesamt
Konto	Bezeichnung						
1000700	Güterwegebau (2020 bis 2023)						
	Auszahlungen - Investitionen - Mittelverwendung		19.115,54	19.200,00	-84,46	12.685,68	31.801,22
	Anschaffungs- oder Herstellungskosten		19.115,54	19.200,00	-84,46	12.685,68	31.801,22
	5/710000-005000 Anlagen zu Straßenbauten		19.115,54	19.200,00	-84,46		19.115,54
	5/710000-611000 Instandhaltung von Güterwegen					12.685,68	12.685,68
	Einzahlungen - Finanzierung - Mittelaufbringung		19.115,54	14.200,00	4.915,54	12.685,68	31.801,22
	Mittel aus Geldfluss aus der operativen Gebarung		13.865,54	11.600,00	2.265,54	0,00	13.865,54
	6/710000+829910 Eigenmittel Gemeinde		13.865,54	11.600,00	2.265,54		13.865,54
	Bedarfszuweisungen/KTZ		5.250,00	2.600,00	2.650,00	3.500,00	8.750,00
	6/710000+871000 Kapitaltransfers aus Gemeinde-Bedarfszuweisungsmittel		5.250,00	2.600,00	2.650,00	3.500,00	8.750,00
	Haushaltsrücklagen/Zahlungsmittelreserven		0,00	0,00	0,00	3.935,47	3.935,47
	6/710000+894000 Entnahmen von zweckgebundenen Haushaltsrücklagen					3.935,47	3.935,47
	Sonstige Kapitaltransfers und Subventionen		0,00	0,00	0,00	5.250,21	5.250,21
	6/710000+867000 Zuschuß Jagdausschuß					5.250,21	5.250,21
	Darlehen		0,00	0,00	0,00	0,00	0,00
	Finanzierungsleasing		0,00	0,00	0,00	0,00	0,00
	Veräußerung langfristiges Vermögen und sonstiges		0,00	0,00	0,00	0,00	0,00
Finanzierungsergebnis 1000700			0,00	-5.000,00	5.000,00	0,00	0,00
	offene Verbindlichkeiten		0,00				
	offene Forderungen		0,00				

Vorhaben	Vorhabensbezeichnung		RA 2023	VA 2023	RA - VA	RA Vorjahre	RA Gesamt
Konto	Bezeichnung						
1000002	Hochwasserschutz Triesting (2003 bis 2024)						
	Auszahlungen - Investitionen - Mittelverwendung		292.545,98	289.000,00	3.545,98	129.859,13	422.405,11
	Anschaffungs- oder Herstellungskosten		292.545,98	289.000,00	3.545,98	129.859,13	422.405,11
	5/639000-004000	Freistellung Raiffeisengasse	234.106,90	221.500,00	12.606,90	129.859,13	363.966,03
	5/639000-004001	Freistellung Wengergasse	58.439,08	67.500,00	-9.060,92		58.439,08
	Einzahlungen - Finanzierung - Mittelaufbringung		320.000,00	289.000,00	31.000,00	129.859,13	449.859,13
	Mittel aus Geldfluss aus der operativen Gebarung		320.000,00	289.000,00	31.000,00	129.859,13	449.859,13
	6/639000+829910	Finanzierung Hochwasserschutz	320.000,00	289.000,00	31.000,00	129.859,13	449.859,13
	Bedarfszuweisungen/KTZ		0,00	0,00	0,00	0,00	0,00
	Haushaltsrücklagen/Zahlungsmittelreserven		0,00	0,00	0,00	0,00	0,00
	Sonstige Kapitaltransfers und Subventionen		0,00	0,00	0,00	0,00	0,00
	Darlehen		0,00	0,00	0,00	0,00	0,00
	Finanzierungsleasing		0,00	0,00	0,00	0,00	0,00
	Veräußerung langfristiges Vermögen und sonstiges		0,00	0,00	0,00	0,00	0,00
Finanzierungsergebnis 1000002			27.454,02	0,00	27.454,02	0,00	27.454,02
	offene Verbindlichkeiten		26.986,83				
	offene Forderungen		0,00				

Vorhaben	Vorhabensbezeichnung		RA 2023	VA 2023	RA - VA	RA Vorjahre	RA Gesamt
Konto	Bezeichnung						
1000005	Brücke Mariazellergasse (2021 bis 2026)						
	Auszahlungen - Investitionen - Mittelverwendung		15.845,70	40.000,00	-24.154,30	16.146,35	31.992,05
	Anschaffungs- oder Herstellungskosten		15.845,70	40.000,00	-24.154,30	16.146,35	31.992,05
	5/612005-005000	Tiestingbrücke Mariazellergasse	15.845,70	40.000,00	-24.154,30	16.146,35	31.992,05
	Einzahlungen - Finanzierung - Mittelaufbringung		15.845,70	40.000,00	-24.154,30	16.146,35	31.992,05
	Mittel aus Geldfluss aus der operativen Gebarung		15.845,70	40.000,00	-24.154,30	16.146,35	31.992,05
	6/612005+829910	Finanzierung Brücke	15.845,70	40.000,00	-24.154,30	16.146,35	31.992,05
	Bedarfszuweisungen/KTZ		0,00	0,00	0,00	0,00	0,00
	Haushaltsrücklagen/Zahlungsmittelreserven		0,00	0,00	0,00	0,00	0,00
	Sonstige Kapitaltransfers und Subventionen		0,00	0,00	0,00	0,00	0,00
	Darlehen		0,00	0,00	0,00	0,00	0,00
	Finanzierungsleasing		0,00	0,00	0,00	0,00	0,00
	Veräußerung langfristiges Vermögen und sonstiges		0,00	0,00	0,00	0,00	0,00
Finanzierungsergebnis 1000005			0,00	0,00	0,00	0,00	0,00
	offene Verbindlichkeiten		0,00				
	offene Forderungen		0,00				

Vorhaben	Vorhabensbezeichnung		RA 2023	VA 2023	RA - VA	RA Vorjahre	RA Gesamt
Konto	Bezeichnung						
1000011	Bildungscampus (2021 bis 2032)						
	Geplante Gesamtkosten:	10.000.000,00					
	Auszahlungen - Investitionen - Mittelverwendung		261.067,24	526.300,00	-265.232,76	694.982,73	956.049,97
	Anschaffungs- oder Herstellungskosten		261.067,24	526.300,00	-265.232,76	694.982,73	956.049,97
	5/210100-000000	Bebaute Grundstücke		70.000,00	-70.000,00	493.728,19	493.728,19
	5/210100-061000	Im Bau befindliche Gebäude und Bauten	261.067,24	456.300,00	-195.232,76	201.254,54	462.321,78
	Einzahlungen - Finanzierung - Mittelaufbringung		100.000,00	526.300,00	-426.300,00	694.982,73	794.982,73
	Mittel aus Geldfluss aus der operativen Gebarung		100.000,00	526.300,00	-426.300,00	694.982,73	794.982,73
	6/210100+829910	Finanzierung Projekt	100.000,00	526.300,00	-426.300,00	694.982,73	794.982,73
	Bedarfszuweisungen/KTZ		0,00	0,00	0,00	0,00	0,00
	Haushaltsrücklagen/Zahlungsmittelreserven		0,00	0,00	0,00	0,00	0,00
	Sonstige Kapitaltransfers und Subventionen		0,00	0,00	0,00	0,00	0,00
	Darlehen		0,00	0,00	0,00	0,00	0,00
	Finanzierungsleasing		0,00	0,00	0,00	0,00	0,00
	Veräußerung langfristiges Vermögen und sonstiges		0,00	0,00	0,00	0,00	0,00
Finanzierungsergebnis 1000011			-161.067,24	0,00	-161.067,24	0,00	-161.067,24
	offene Verbindlichkeiten		171.474,43				
	offene Forderungen		0,00				

Vorhaben	Vorhabensbezeichnung		RA 2023	VA 2023	RA - VA	RA Vorjahre	RA Gesamt
Konto	Bezeichnung						
1000042	Grundstücksreserven Bildungscampus (2021 bis 2025)						
	Auszahlungen - Investitionen - Mittelverwendung		0,00	0,00	0,00	0,00	0,00
	Anschaffungs- oder Herstellungskosten		0,00	0,00	0,00	0,00	0,00
	Einzahlungen - Finanzierung - Mittelaufbringung		0,00	0,00	0,00	0,00	0,00
	Mittel aus Geldfluss aus der operativen Gebarung		0,00	0,00	0,00	0,00	0,00
	Bedarfszuweisungen/KTZ		0,00	0,00	0,00	0,00	0,00
	Haushaltsrücklagen/Zahlungsmittelreserven		0,00	0,00	0,00	0,00	0,00
	Sonstige Kapitaltransfers und Subventionen		0,00	0,00	0,00	0,00	0,00
	Darlehen		0,00	0,00	0,00	0,00	0,00
	Finanzierungsleasing		0,00	0,00	0,00	0,00	0,00
	Veräußerung langfristiges Vermögen und sonstiges		0,00	0,00	0,00	0,00	0,00
Finanzierungsergebnis 1000042			0,00	0,00	0,00	0,00	0,00
	offene Verbindlichkeiten		0,00				
	offene Forderungen		0,00				

Vorhaben	Vorhabensbezeichnung		RA 2023	VA 2023	RA - VA	RA Vorjahre	RA Gesamt
Konto	Bezeichnung						
1000068	Photovoltaikanlage Sportplatz (2022 bis 2025)						
Geplante Gesamtkosten:	180.000,00						
Auszahlungen - Investitionen - Mittelverwendung			116.982,06	188.800,00	-71.817,94	11.530,42	128.512,48
Anschaffungs- oder Herstellungskosten			116.982,06	188.800,00	-71.817,94	11.530,42	128.512,48
5/870010-050000	Sonderanlagen		116.982,06	188.800,00	-71.817,94	11.530,42	128.512,48
Einzahlungen - Finanzierung - Mittelaufbringung			146.300,00	188.800,00	-42.500,00	11.530,42	157.830,42
Mittel aus Geldfluss aus der operativen Gebarung			0,00	0,00	0,00	11.530,42	11.530,42
6/870010+829910	Finzierung Projekt					11.530,42	11.530,42
Bedarfszuweisungen/KTZ			0,00	5.000,00	-5.000,00	0,00	0,00
6/870010+871000	Kapitaltransfers aus Gemeinde-Bedarfszuweisungsmittel Energie			5.000,00	-5.000,00		
Haushaltsrücklagen/Zahlungsmittelreserven			0,00	0,00	0,00	0,00	0,00
Sonstige Kapitaltransfers und Subventionen			0,00	37.500,00	-37.500,00	0,00	0,00
6/870010+300000	Kapitaltransfers von Bund, Bundesfonds und Bundeskammern Kommunalkredit			37.500,00	-37.500,00		
Darlehen			146.300,00	146.300,00	0,00	0,00	146.300,00
50001/3	Photovoltaik 48,77 %		146.300,00	146.300,00			146.300,00
Finanzierungsleasing			0,00	0,00	0,00	0,00	0,00
Veräußerung langfristiges Vermögen und sonstiges			0,00	0,00	0,00	0,00	0,00
Finanzierungsergebnis 1000068			29.317,94	0,00	29.317,94	0,00	29.317,94
offene Verbindlichkeiten			22.392,79				
offene Forderungen			0,00				

Vorhaben	Vorhabensbezeichnung		RA 2023	VA 2023	RA - VA	RA Vorjahre	RA Gesamt
Konto	Bezeichnung						
1000069	Photovoltaikanlage Rathaus (2022 bis 2025)						
Geplante Gesamtkosten:	220.000,00						
Auszahlungen - Investitionen - Mittelverwendung			6.056,44	229.600,00	-223.543,56	18.170,58	24.227,02
Anschaffungs- oder Herstellungskosten			6.056,44	229.600,00	-223.543,56	18.170,58	24.227,02
5/870020-050000	Sonderanlagen		6.056,44	229.600,00	-223.543,56	18.170,58	24.227,02
Einzahlungen - Finanzierung - Mittelaufbringung			153.700,00	229.600,00	-75.900,00	18.170,58	171.870,58
Mittel aus Geldfluss aus der operativen Gebarung			0,00	0,00	0,00	18.170,58	18.170,58
6/870020+829910	Finanzierung Projekt					18.170,58	18.170,58
Bedarfszuweisungen/KTZ			0,00	5.000,00	-5.000,00	0,00	0,00
6/870020+871000	Kapitaltransfers aus Gemeinde-Bedarfszuweisungsmittel Energie			5.000,00	-5.000,00		
Haushaltsrücklagen/Zahlungsmittelreserven			0,00	0,00	0,00	0,00	0,00
Sonstige Kapitaltransfers und Subventionen			0,00	70.900,00	-70.900,00	0,00	0,00
6/870020+300000	Kapitaltransfers von Bund, Bundesfonds und Bundeskammern Kommunalkredit			70.900,00	-70.900,00		
Darlehen			153.700,00	153.700,00	0,00	0,00	153.700,00
50001/6	Photovoltaik Rathaus 51,23 %		153.700,00	153.700,00			153.700,00
Finanzierungsleasing			0,00	0,00	0,00	0,00	0,00
Veräußerung langfristiges Vermögen und sonstiges			0,00	0,00	0,00	0,00	0,00
Finanzierungsergebnis 1000069			147.643,56	0,00	147.643,56	0,00	147.643,56
offene Verbindlichkeiten			6.057,18				
offene Forderungen			0,00				

Vorhaben	Vorhabensbezeichnung		RA 2023	VA 2023	RA - VA	RA Vorjahre	RA Gesamt
Konto	Bezeichnung						
1000100	Kanalbau (2023 bis 2023)						
	Geplante Gesamtkosten:	350.000,00					
	Auszahlungen - Investitionen - Mittelverwendung		86.948,84	112.000,00	-25.051,16	207.435,30	294.384,14
	Anschaffungs- oder Herstellungskosten		86.948,84	112.000,00	-25.051,16	207.435,30	294.384,14
	5/851028-004000	Wasser- und Abwasserbauten und -anlagen	49.398,15		49.398,15	207.435,30	256.833,45
	5/851029-004000	Wasser- und Abwasserbauten und -anlagen	37.550,69	112.000,00	-74.449,31		37.550,69
	Einzahlungen - Finanzierung - Mittelaufbringung		294.384,14	112.000,00	182.384,14	0,00	294.384,14
	Mittel aus Geldfluss aus der operativen Gebarung		294.384,14	112.000,00	182.384,14	0,00	294.384,14
	6/851029+829910	Finanzierung Projekt	294.384,14	112.000,00	182.384,14		294.384,14
	Bedarfszuweisungen/KTZ		0,00	0,00	0,00	0,00	0,00
	Haushaltsrücklagen/Zahlungsmittelreserven		0,00	0,00	0,00	0,00	0,00
	Sonstige Kapitaltransfers und Subventionen		0,00	0,00	0,00	0,00	0,00
	Darlehen		0,00	0,00	0,00	0,00	0,00
	Finanzierungsleasing		0,00	0,00	0,00	0,00	0,00
	Veräußerung langfristiges Vermögen und sonstiges		0,00	0,00	0,00	0,00	0,00
Finanzierungsergebnis 1000100			207.435,30	0,00	207.435,30	-207.435,30	0,00
	offene Verbindlichkeiten		0,00				
	offene Forderungen		0,00				

Vorhaben	Vorhabensbezeichnung		RA 2023	VA 2023	RA - VA	RA Vorjahre	RA Gesamt
Konto	Bezeichnung						
1000028	Kanalbau (2022 bis 2023)						
	Geplante Gesamtkosten:	350.000,00					
	Auszahlungen - Investitionen - Mittelverwendung		0,00	0,00	0,00	0,00	0,00
	Anschaffungs- oder Herstellungskosten		0,00	0,00	0,00	0,00	0,00
	Einzahlungen - Finanzierung - Mittelaufbringung		-207.435,30	0,00	-207.435,30	207.435,30	0,00
	Mittel aus Geldfluss aus der operativen Gebarung		-207.435,30	0,00	-207.435,30	207.435,30	0,00
	5/851028-729910	Rückführung aus Projekt	-207.435,30		-207.435,30		-207.435,30
	6/851028+829910	Finanzierung Projekt				207.435,30	207.435,30
	Bedarfszuweisungen/KTZ		0,00	0,00	0,00	0,00	0,00
	Haushaltsrücklagen/Zahlungsmittelreserven		0,00	0,00	0,00	0,00	0,00
	Sonstige Kapitaltransfers und Subventionen		0,00	0,00	0,00	0,00	0,00
	Darlehen		0,00	0,00	0,00	0,00	0,00
	Finanzierungsleasing		0,00	0,00	0,00	0,00	0,00
	Veräußerung langfristiges Vermögen und sonstiges		0,00	0,00	0,00	0,00	0,00
Finanzierungsergebnis 1000028			-207.435,30	0,00	-207.435,30	207.435,30	0,00
	offene Verbindlichkeiten		0,00				
	offene Forderungen		0,00				

Salden Finanzierungsergebnisse		RA 2023	VA 2023	RA - VA	RA Vorjahre	RA Gesamt
2100000	Sonstige Investitionen					
	Auszahlungen - Investitionen - Mittelverwendung	242.623,28	384.100,00	-141.476,72	603.857,46	846.480,74
	Einzahlungen - Finanzierung - Mittelherkunft	0,00	0,00	0,00	3.500,00	3.500,00
		-242.623,28	-384.100,00	141.476,72	-600.357,46	-842.980,74
	offene Verbindlichkeiten	1.405,68				
	offene Forderungen	0,00				
Saldo Sonstige Investitionen		-242.623,28	-384.100,00	141.476,72	-600.357,46	-842.980,74
	offene Verbindlichkeiten	1.405,68				
	offene Forderungen	0,00				

Salden Finanzierungsergebnisse		RA 2023	VA 2023	RA - VA	RA Vorjahre	RA Gesamt
1000004	Straßenbau (2017 bis 2030)					
	Auszahlungen - Investitionen - Mittelverwendung	170.105,28	460.000,00	-289.894,72	3.956.425,10	4.126.530,38
	Einzahlungen - Finanzierung - Mittelherkunft	320.000,00	460.000,00	-140.000,00	3.956.425,10	4.276.425,10
		149.894,72	0,00	149.894,72	0,00	149.894,72
	offene Verbindlichkeiten	6.944,40				
	offene Forderungen	0,00				
1000009	Heilsamer Brunnen Revitalisierung (2020 bis 2024)					
	Auszahlungen - Investitionen - Mittelverwendung	394.267,62	333.500,00	60.767,62	291.068,72	685.336,34
	Einzahlungen - Finanzierung - Mittelherkunft	367.000,00	437.000,00	-70.000,00	187.567,42	554.567,42
		-27.267,62	103.500,00	-130.767,62	-103.501,30	-130.768,92
	offene Verbindlichkeiten	2.895,10				
	offene Forderungen	0,00				
1000700	Güterwegebau (2020 bis 2023)					
	Auszahlungen - Investitionen - Mittelverwendung	19.115,54	19.200,00	-84,46	12.685,68	31.801,22
	Einzahlungen - Finanzierung - Mittelherkunft	19.115,54	14.200,00	4.915,54	12.685,68	31.801,22
		0,00	-5.000,00	5.000,00	0,00	0,00
	offene Verbindlichkeiten	0,00				
	offene Forderungen	0,00				
1000002	Hochwasserschutz Triesting (2003 bis 2024)					
	Auszahlungen - Investitionen - Mittelverwendung	292.545,98	289.000,00	3.545,98	129.859,13	422.405,11
	Einzahlungen - Finanzierung - Mittelherkunft	320.000,00	289.000,00	31.000,00	129.859,13	449.859,13
		27.454,02	0,00	27.454,02	0,00	27.454,02
	offene Verbindlichkeiten	26.986,83				
	offene Forderungen	0,00				
1000005	Brücke Mariazellergasse (2021 bis 2026)					
	Auszahlungen - Investitionen - Mittelverwendung	15.845,70	40.000,00	-24.154,30	16.146,35	31.992,05
	Einzahlungen - Finanzierung - Mittelherkunft	15.845,70	40.000,00	-24.154,30	16.146,35	31.992,05
		0,00	0,00	0,00	0,00	0,00
	offene Verbindlichkeiten	0,00				
	offene Forderungen	0,00				
1000011	Bildungscampus (2021 bis 2032)					
	Auszahlungen - Investitionen - Mittelverwendung	261.067,24	526.300,00	-265.232,76	694.982,73	956.049,97
	Einzahlungen - Finanzierung - Mittelherkunft	100.000,00	526.300,00	-426.300,00	694.982,73	794.982,73
		-161.067,24	0,00	-161.067,24	0,00	-161.067,24
	offene Verbindlichkeiten	171.474,43				
	offene Forderungen	0,00				

Salden Finanzierungsergebnisse		RA 2023	VA 2023	RA - VA	RA Vorjahre	RA Gesamt
1000042	Grundstücksreserven Bildungscampus (2021 bis 2025)					
	Auszahlungen - Investitionen - Mittelverwendung	0,00	0,00	0,00	0,00	0,00
	Einzahlungen - Finanzierung - Mittelherkunft	0,00	0,00	0,00	0,00	0,00
		0,00	0,00	0,00	0,00	0,00
	offene Verbindlichkeiten	0,00				
	offene Forderungen	0,00				
1000068	Photovoltaikanlage Sportplatz (2022 bis 2025)					
	Auszahlungen - Investitionen - Mittelverwendung	116.982,06	188.800,00	-71.817,94	11.530,42	128.512,48
	Einzahlungen - Finanzierung - Mittelherkunft	146.300,00	188.800,00	-42.500,00	11.530,42	157.830,42
		29.317,94	0,00	29.317,94	0,00	29.317,94
	offene Verbindlichkeiten	22.392,79				
	offene Forderungen	0,00				
1000069	Photovoltaikanlage Rathaus (2022 bis 2025)					
	Auszahlungen - Investitionen - Mittelverwendung	6.056,44	229.600,00	-223.543,56	18.170,58	24.227,02
	Einzahlungen - Finanzierung - Mittelherkunft	153.700,00	229.600,00	-75.900,00	18.170,58	171.870,58
		147.643,56	0,00	147.643,56	0,00	147.643,56
	offene Verbindlichkeiten	6.057,18				
	offene Forderungen	0,00				
1000100	Kanalbau (2023 bis 2023)					
	Auszahlungen - Investitionen - Mittelverwendung	86.948,84	112.000,00	-25.051,16	207.435,30	294.384,14
	Einzahlungen - Finanzierung - Mittelherkunft	294.384,14	112.000,00	182.384,14	0,00	294.384,14
		207.435,30	0,00	207.435,30	-207.435,30	0,00
	offene Verbindlichkeiten	0,00				
	offene Forderungen	0,00				
1000028	Kanalbau (2022 bis 2023)					
	Auszahlungen - Investitionen - Mittelverwendung	0,00	0,00	0,00	0,00	0,00
	Einzahlungen - Finanzierung - Mittelherkunft	-207.435,30	0,00	-207.435,30	207.435,30	0,00
		-207.435,30	0,00	-207.435,30	207.435,30	0,00
	offene Verbindlichkeiten	0,00				
	offene Forderungen	0,00				
Saldo Investive Einzelvorhaben		165.975,38	98.500,00	67.475,38	-103.501,30	62.474,08
	offene Verbindlichkeiten	236.750,73				
	offene Forderungen	0,00				

Salden Finanzierungsergebnisse	RA 2023	VA 2023	RA - VA	RA Vorjahre	RA Gesamt
Saldo der gesamten Investitionstätigkeit	-76.647,90	-285.600,00	208.952,10	-703.858,76	-780.506,66
offene Verbindlichkeiten	238.156,41				
offene Forderungen	0,00				

Nachweis Kundenforderungen

Konto	Bezeichnung	Saldo Brutto 31.12.2022	Saldo Brutto 31.12.2023	Netto	USt
Nicht voranschlagswirksame Gebarung					
0/000000+279010	Diverse Vorschüsse	525,63	0,00	0,00	0,00
0/000000+360010	UST aus Baukostenzuschuss HV	66,66	33,33	33,33	0,00
0/000000+361000	Bundesabgaben-Bundesgebühr	247,65	1.421,55	1.421,55	0,00
0/000000+361300	Interessentenbeitrag	1.026,66	55,00	55,00	0,00
0/000000+361400	Werbeabgabe	0,00	218,32	181,93	36,39
0/000000+364000	Werbeabgabe Amtsblatt	241,15	81,00	67,50	13,50
Summe Nicht voranschlagswirksame Gebarung		2.107,75	1.809,20	1.759,31	49,89
015000 Öffentlichkeitsarbeit					
2/015000+810100	Inseratengebühren	4.822,80	4.432,71	3.743,28	689,43
Summe 015000 Öffentlichkeitsarbeit		4.822,80	4.432,71	3.743,28	689,43
030000 Bauamt					
2/030000+828001	Barauslagen	82,80	55,20	55,20	0,00
Summe 030000 Bauamt		82,80	55,20	55,20	0,00
132000 Gesundheitspolizei					
2/132000+812000	Totenbeschauegebühren	0,00	125,00	125,00	0,00
Summe 132000 Gesundheitspolizei		0,00	125,00	125,00	0,00
240000 Kindergärten					
2/240000+808000	Veräußerung von bezogenen Lebensmitteln	4.745,60	5.920,10	5.239,29	680,81
2/240000+810000	Erlöse Nachmittagsbetreuung	4.426,65	6.491,00	5.744,13	746,87
Summe 240000 Kindergärten		9.172,25	12.411,10	10.983,42	1.427,68
240100 Kindergarten I Enzesfelderstraße					
2/240100+816000	Erhaltungs- und Materialbeiträge	90,00	0,00	0,00	0,00
Summe 240100 Kindergarten I Enzesfelderstraße		90,00	0,00	0,00	0,00
240200 Kindergarten II Südbahnstraße					
2/240200+816000	Erhaltungs- und Materialbeiträge	128,20	351,70	310,73	40,97
Summe 240200 Kindergarten II Südbahnstraße		128,20	351,70	310,73	40,97
240300 Kindergarten III Friedhofstrasse					
2/240300+816000	Erhaltungs- und Materialbeiträge	569,50	468,00	413,89	54,11
Summe 240300 Kindergarten III Friedhofstrasse		569,50	468,00	413,89	54,11

Konto	Bezeichnung	Saldo Brutto 31.12.2022	Saldo Brutto 31.12.2023	Netto	USt
250000	Horte				
2/250000+811000	Miete	4.194,70	2.300,80	1.917,33	383,47
2/250000+862000	Laufende Transferzahlungen von Gemeinden, -verbänden u. -fonds	0,00	7.020,00	7.020,00	0,00
	Summe 250000 Horte	4.194,70	9.320,80	8.937,33	383,47
262000	Fußballplatz				
2/262000+828000	Vermietungen	0,00	750,00	750,00	0,00
6/262000+867000	Eigenmittel ASC	25.000,00	25.000,00	25.000,00	0,00
	Summe 262000 Fußballplatz	25.000,00	25.750,00	25.750,00	0,00
269000	Sport und Leibeserziehung				
2/269000+828001	Brückenlauf Einnahmen	474,00	724,00	669,47	54,53
	Summe 269000 Sport und Leibeserziehung	474,00	724,00	669,47	54,53
320000	Musikschule				
2/320000+810030	Schülerbeitrag	15.221,12	12.881,12	12.881,12	0,00
	Summe 320000 Musikschule	15.221,12	12.881,12	12.881,12	0,00
381000	Eventmanagement				
2/381000+810040	Eintritte etc.	0,00	1.620,00	1.350,00	270,00
	Summe 381000 Eventmanagement	0,00	1.620,00	1.350,00	270,00
612000	Gemeindestraßen				
2/612000+829020	Schadenersatz durch Versicherungen	-2.070,00	-1.255,73	-1.255,73	0,00
	Summe 612000 Gemeindestraßen	-2.070,00	-1.255,73	-1.255,73	0,00
817000	Friedhof				
2/817000+852020	Grabstellengebühren	9.010,39	12.504,09	12.504,09	0,00
2/817000+852100	Be-, Enterdigungs- und Hallengebühren	4.855,00	3.522,80	3.522,80	0,00
	Summe 817000 Friedhof	13.865,39	16.026,89	16.026,89	0,00
828000	Jahrmärkte				
2/828000+852030	Standgebühren	-133,00	-98,00	-98,00	0,00
2/828000+852040	Einlösegebühren	-16,00	-12,00	-12,00	0,00
	Summe 828000 Jahrmärkte	-149,00	-110,00	-110,00	0,00

Konto	Bezeichnung	Saldo Brutto 31.12.2022	Saldo Brutto 31.12.2023	Netto	USt
840000	Grundbesitz				
2/840000+811000	Pacht, Miete, Bauzinse	5.892,93	2.410,32	2.410,32	0,00
	Summe 840000 Grundbesitz	5.892,93	2.410,32	2.410,32	0,00
851000	Abwasserbeseitigung				
2/851000+307000	Kanaleinmündungsabgabe	151.772,54	17.866,68	16.242,45	1.624,23
2/851000+852000	Benützungsgebühren	18.301,31	15.598,53	14.180,44	1.418,09
	Summe 851000 Abwasserbeseitigung	170.073,85	33.465,21	30.422,89	3.042,32
852000	Müllbeseitigung				
2/852000+828000	Ersätze von Ausgaben	1.333,20	248,25	206,87	41,38
	Summe 852000 Müllbeseitigung	1.333,20	248,25	206,87	41,38
853000	Wohn- und Geschäftsgebäude				
2/853000+811010	Diverse Mieten	-150,00	-655,74	-557,84	-97,90
2/853000+816000	Kostenersätze für sonstige Verwaltungsleistungen	4.434,44	0,00	0,00	0,00
2/853000+828011	Ersätze Sanierung Wohnungen	6.254,18	3.854,18	3.861,82	-7,64
	Summe 853000 Wohn- und Geschäftsgebäude	10.538,62	3.198,44	3.303,98	-105,54
853014	G812 Hauptstraße 1				
2/853014+811004	Hauptmietzins 1 WHG 10% HV	766,07	0,00	0,00	0,00
	Summe 853014 G812 Hauptstraße 1	766,07	0,00	0,00	0,00
853025	G800 Färbergasse				
2/853025+811004	Hauptmietzins 1 WHG 10% HV	0,00	784,28	712,98	71,30
2/853025+811006	Hauptmietzins 20 %	-15.461,51	-8.014,86	-8.014,86	0,00
	Summe 853025 G800 Färbergasse	-15.461,51	-7.230,58	-7.301,88	71,30
853030	G806 Wr.Neustädterstraße 5-7				
2/853030+811004	Hauptmietzins 1 WHG 10% HV	0,00	751,45	683,14	68,31
	Summe 853030 G806 Wr.Neustädterstraße 5-7	0,00	751,45	683,14	68,31
900000	Finanzverwaltung				
2/900000+828000	Ersätze von Ausgaben	0,00	1.290,65	1.290,65	0,00
	Summe 900000 Finanzverwaltung	0,00	1.290,65	1.290,65	0,00
920000	Ausschließliche Gemeindeabgaben				
2/920000+830000	Grundsteuer A	-1.317,54	-1.015,19	-1.015,19	0,00

Rechnungsabschluss 2023

Marktgemeinde Leobersdorf

Nachweis Kundenforderungen

Konto	Bezeichnung	Saldo Brutto	Saldo Brutto	Netto	USt
		31.12.2022	31.12.2023		
2/920000+831000	Grundsteuer B	6.624,54	21.730,00	21.730,00	0,00
2/920000+833001	Kommunalsteuer	17.083,49	29.147,65	29.147,65	0,00
2/920000+834000	Ausgleichsabgabe Abstellplätze	0,00	63.000,00	63.000,00	0,00
2/920000+838000	Hundeabgabe	315,00	454,98	454,98	0,00
2/920000+841000	Gebrauchsabgabe	1.301,14	894,10	894,10	0,00
2/920000+849000	Nebenansprüche	2.169,73	3.807,81	3.807,81	0,00
2/920000+850000	Aufschließungsbeiträge	4.612,73	4.612,73	4.612,73	0,00
2/920000+856000	Verwaltungsabgaben	2.112,86	1.008,70	1.008,70	0,00
Summe 920000 Ausschließliche Gemeindeabgaben		32.901,95	123.640,78	123.640,78	0,00
Gesamt		Brutto	Brutto	Netto	USt
		31.12.2022	31.12.2023		
		279.554,62	242.384,51	236.296,66	6.087,85
		Einnahmen	242.384,51	236.296,66	6.087,85
		Ausgaben	0,00	0,00	0,00

Forderungen

Konto	Bezeichnung	Saldo lt. Konto	Saldo lt. Konto	Offen	Differenz
		31.12.2022	31.12.2023		
230000	Kurzfristige Forderungen aus Lieferungen und Leistungen	77.014,78	75.682,43	75.682,43	0,00
230001	G805 Forderungen Marktplatz 7 BT 2	0,00	0,00	0,00	0,00
230005	G800 Forderungen Färbergasse 7	-15.461,51	-7.230,58	-7.230,58	0,00
230006	G806 Forderungen Wr. Neustädterstr. 5-7	0,00	751,45	751,45	0,00
230007	G812 Forderungen Hauptstraße 1	766,07	0,00	0,00	0,00
230008	G807 Forderungen Wr. Neustädterstraße 4a	525,63	0,00	0,00	0,00
230009	G803 Forderungen Marktplatz 7 BT I	0,00	0,00	0,00	0,00
230010	G805 Heugasse 2	0,00	0,00	0,00	0,00
230011	Forderungen Arbeitergass 2-6	0,00	0,00	0,00	0,00
233000	Forderungen aus Abgaben	216.709,65	173.181,21	173.181,21	0,00
Summe		279.554,62	242.384,51	242.384,51	0,00

Nachweis Lieferantenverbindlichkeiten

Konto	Bezeichnung	Saldo Brutto 31.12.2022	Saldo Brutto 31.12.2023	Netto	USt
	Nicht voranschlagswirksame Gebarung				
9/000000-279010	Diverse Vorschüsse	30,00	14,51	14,51	0,00
9/000000-279020	Verkauf Leo Gutscheine	0,00	3.000,00	3.000,00	0,00
	Summe Nicht voranschlagswirksame Gebarung	30,00	3.014,51	3.014,51	0,00
	000000 Gewählte Organe				
1/000000-430000	Ankauf von Getränken	47,62	205,34	205,34	0,00
1/000000-723000	Amtspauschalien u. Repräsentationen	1.239,60	0,00	0,00	0,00
	Summe 000000 Gewählte Organe	1.287,22	205,34	205,34	0,00
	015000 Öffentlichkeitsarbeit				
1/015000-480100	Gemeindeinformation Bürgerservice	1.092,71	703,15	703,15	0,00
1/015000-728000	Multimediaservices	84,00	0,00	0,00	0,00
	Summe 015000 Öffentlichkeitsarbeit	1.176,71	703,15	703,15	0,00
	019000 Repräsentationen				
1/019000-723010	Repräsentationsausgaben des Bürgermeisters	572,20	223,06	223,06	0,00
	Summe 019000 Repräsentationen	572,20	223,06	223,06	0,00
	029000 Amtsgebäude				
1/029000-454000	Reinigungsmittel u Hygieneartikel	50,34	23,32	22,15	1,17
1/029000-456000	Büromittel	587,54	0,00	0,00	0,00
1/029000-457000	Druckwerke	314,43	187,93	183,85	4,08
1/029000-600000	Stromkosten	1.035,65	0,00	0,00	0,00
1/029000-600300	Fernwärme	3.075,00	4.074,00	3.870,30	203,70
1/029000-614000	Instandhaltung von Gebäuden und Bauten	62,05	0,00	0,00	0,00
1/029000-616000	Instandhaltung von Maschinen und maschinelle Anlagen	244,62	0,00	0,00	0,00
1/029000-630000	Postdienste	1.365,89	1.466,84	1.466,84	0,00
1/029000-728010	Datenverarbeitungskosten	2.221,68	2.630,36	2.498,83	131,53
	Summe 029000 Amtsgebäude	8.957,20	8.382,45	8.041,97	340,48
	030000 Bauamt				
1/030000-640000	Rechtskosten & Gebühren	0,00	1.350,01	1.350,01	0,00
1/030000-640200	Beratungskosten Sachverständigengebühren	0,00	739,33	739,33	0,00
	Summe 030000 Bauamt	0,00	2.089,34	2.089,34	0,00

Konto	Bezeichnung	Saldo Brutto 31.12.2022	Saldo Brutto 31.12.2023	Netto	USt
031000	Raumordnung und Raumplanung				
1/031000-640200	Beratungskosten Geometerkosten und Planungskosten	94,08	875,38	875,38	0,00
	Summe 031000 Raumordnung und Raumplanung	94,08	875,38	875,38	0,00
061000	Subventionen Sonstige				
1/061000-757000	Subventionen an Vereine	0,00	578,70	578,70	0,00
	Summe 061000 Subventionen Sonstige	0,00	578,70	578,70	0,00
062000	Ehrungen und Auszeichnungen				
1/062000-768000	Zuwendungen an physische Personen	365,36	120,65	120,65	0,00
	Summe 062000 Ehrungen und Auszeichnungen	365,36	120,65	120,65	0,00
094000	Gemeinschaftspflege				
1/094000-729020	Betriebsfeiern	9,38	221,91	221,91	0,00
	Summe 094000 Gemeinschaftspflege	9,38	221,91	221,91	0,00
163000	Freiwillige Feuerwehren				
1/163000-617000	Instandhaltung von Fahrzeugen	0,00	13.154,26	13.154,26	0,00
1/163000-618000	Instandhaltung von sonstigen Anlage	0,00	945,36	945,36	0,00
	Summe 163000 Freiwillige Feuerwehren	0,00	14.099,62	14.099,62	0,00
210100	Bildungscampus				
5/210100-061000	Im Bau befindliche Gebäude und Bauten	2.496,60	205.769,32	171.474,43	34.294,89
	Summe 210100 Bildungscampus	2.496,60	205.769,32	171.474,43	34.294,89
240000	Kindergärten				
1/240000-430000	Lebensmittel + Getränke	23,96	12,13	10,20	1,93
1/240000-430010	Ankauf Mittagessen	3.236,00	4.672,00	4.247,27	424,73
1/240000-458000	Mittel zur ärztlichen Betreuung und Gesundheitsvorsorge	45,36	0,00	0,00	0,00
1/240000-564000	Englisch im Kindergarten	300,00	3.250,00	3.250,00	0,00
	Summe 240000 Kindergärten	3.605,32	7.934,13	7.507,47	426,66
240100	Kindergarten I Enzesfelderstrasse				
1/240100-400000	Geringwertige Wirtschaftsgüter	233,13	114,84	95,70	19,14
1/240100-600100	Gas	61,24	92,53	77,11	15,42
1/240100-710020	Kanal-, Müll- und Wassergebühren	18,80	26,00	21,67	4,33
	Summe 240100 Kindergarten I Enzesfelderstrasse	313,17	233,37	194,48	38,89

Konto	Bezeichnung	Saldo Brutto 31.12.2022	Saldo Brutto 31.12.2023	Netto	USt
240200	Kindergarten II Südbahnstraße				
1/240200-454000	Reinigungsmittel u Hygieneartikel	387,46	0,00	0,00	0,00
1/240200-459010	Beschäftigungsmaterial	589,95	599,00	544,55	54,45
1/240200-600300	Fernwärme	1.975,00	3.367,00	2.805,83	561,17
1/240200-616000	Instandhaltung von Maschinen und maschinelle Anlagen	698,13	0,00	0,00	0,00
1/240200-619000	Instandhaltung Aussenanlagen	0,00	407,40	339,50	67,90
1/240200-710020	Kanal-, Müll- und Wassergebühren	18,80	26,00	21,67	4,33
	Summe 240200 Kindergarten II Südbahnstraße	3.669,34	4.399,40	3.711,55	687,85
240300	Kindergarten III Friedhofstrasse				
1/240300-042000	Betriebsausstattung	0,00	1.686,82	1.405,68	281,14
1/240300-454000	Reinigungsmittel u Hygieneartikel	125,50	124,65	124,65	0,00
1/240300-459000	Sonstige Verbrauchsgüter	103,11	0,00	0,00	0,00
1/240300-459010	Beschäftigungsmaterial	511,51	126,09	108,55	17,54
1/240300-600100	Gas	0,00	856,23	713,52	142,71
1/240300-614000	Instandhaltung Gebäude	240,00	113,60	94,67	18,93
1/240300-618000	Instandhaltung Einrichtung	61,62	0,00	0,00	0,00
1/240300-619000	Instandhaltung Gartenanlage	0,00	1.157,02	964,18	192,84
1/240300-631000	Telekommunikationsdienste	126,76	0,00	0,00	0,00
1/240300-710020	Kanal-, Müll- und Wassergebühren	71,57	52,00	43,33	8,67
1/240300-729000	Sonstige Ausgaben	214,50	0,00	0,00	0,00
	Summe 240300 Kindergarten III Friedhofstraße	1.454,57	4.116,41	3.454,58	661,83
259000	Jugendtreff				
1/259000-618000	Instandhaltung von sonstigen Anlage	169,25	0,00	0,00	0,00
	Summe 259000 Jugendtreff	169,25	0,00	0,00	0,00
262000	Fußballplatz				
1/262000-614000	Instandhaltung von Gebäuden und Bauten	1.971,72	0,00	0,00	0,00
	Summe 262000 Fußballplatz	1.971,72	0,00	0,00	0,00
269000	Sport und Leibeserziehung				
1/269000-728000	Brückenlauf Gesamtausgaben	27,62	0,00	0,00	0,00
	Summe 269000 Sport und Leibeserziehung	27,62	0,00	0,00	0,00
273000	Volksbüchereien				
1/273000-456000	Büromittel	115,32	0,00	0,00	0,00
1/273000-457010	Bücherankauf	1.320,24	1.614,04	1.614,04	0,00

Konto	Bezeichnung	Saldo Brutto 31.12.2022	Saldo Brutto 31.12.2023	Netto	USt
1/273000-729000	Sonstige Ausgaben	445,50	52,00	52,00	0,00
	Summe 273000 Volksbüchereien	1.881,06	1.666,04	1.666,04	0,00
320000	Musikschule				
1/320000-457000	Lehr- und Lernbehelfe	17,99	0,00	0,00	0,00
1/320000-614000	Instandhaltung von Gebäuden und Bauten	0,00	70,94	70,94	0,00
1/320000-631000	Telekommunikationsdienste	0,00	220,95	220,95	0,00
1/320000-700000	Heizkostenersatz	0,00	20.000,00	20.000,00	0,00
1/320000-729000	Sonstige Ausgaben	0,00	79,18	79,18	0,00
	Summe 320000 Musikschule	17,99	20.371,07	20.371,07	0,00
360000	Heimatmuseum				
1/360000-631000	Telekommunikationsdienste	24,42	27,60	27,60	0,00
1/360000-729000	Sonstige Ausgaben	21,82	0,00	0,00	0,00
	Summe 360000 Heimatmuseum	46,24	27,60	27,60	0,00
363000	Ortsbildpflege				
1/363000-619000	Instandhaltung der öffentlichen Grünanlagen und Rabatte	3.040,95	19.298,45	19.298,45	0,00
	Summe 363000 Ortsbildpflege	3.040,95	19.298,45	19.298,45	0,00
380100	Heilsamer Brunnen				
5/380100-060000	Im Bau befindliche Grundstückseinrichtungen	22.120,05	2.895,10	2.895,10	0,00
	Summe 380100 Heilsamer Brunnen	22.120,05	2.895,10	2.895,10	0,00
381000	Eventmanagement				
1/381000-728030	Gesamtkosten Veranstaltungen	0,00	257,32	257,32	0,00
	Summe 381000 Eventmanagement	0,00	257,32	257,32	0,00
420000	Leo Vital				
1/420000-456000	Schreib-, Zeichen- und Büromittel	224,47	0,00	0,00	0,00
1/420000-457000	Druckwerke	61,30	68,65	68,65	0,00
1/420000-458000	Mittel zur ärztlichen Betreuung und Gesundheitsvorsorge	0,00	69,79	69,79	0,00
1/420000-631000	Telekommunikationsdienste	164,50	0,00	0,00	0,00
	Summe 420000 Leo Vital	450,27	138,44	138,44	0,00
519000	Gesunde Gemeinde				
1/519000-728000	Vorträge und sonstige Aktivitäten	0,00	150,76	150,76	0,00
	Summe 519000 Gesunde Gemeinde	0,00	150,76	150,76	0,00

Konto	Bezeichnung	Saldo Brutto 31.12.2022	Saldo Brutto 31.12.2023	Netto	USt
520000	Natur- und Landschaftsschutz				
1/520000-619000	Baumpflegemaßnahmen	0,00	3.336,07	3.336,07	0,00
	Summe 520000 Natur- und Landschaftsschutz	0,00	3.336,07	3.336,07	0,00
522000	Klimaschutz				
1/522000-618000	Instandhaltung Stromtankstelle	812,24	-3.151,14	-3.151,14	0,00
1/522000-700000	E-Carsharing	484,80	0,00	0,00	0,00
	Summe 522000 Klimaschutz	1.297,04	-3.151,14	-3.151,14	0,00
530000	Rettungsdienste				
1/530000-618000	Instandhaltung von sonstigen Anlage	0,00	283,61	283,61	0,00
	Summe 530000 Rettungsdienste	0,00	283,61	283,61	0,00
612000	Gemeindestraßen				
1/612000-611000	Instandhaltung Straßenbauten	72.922,06	4.727,80	4.727,80	0,00
5/612000-002000	Gesamtbaukosten	22.717,33	6.944,40	6.944,40	0,00
	Summe 612000 Gemeindestraßen	95.639,39	11.672,20	11.672,20	0,00
612005	Brückenbau- bzw. Sanierung				
5/612005-005000	Tiestingbrücke Mariazellergasse	6.300,00	0,00	0,00	0,00
	Summe 612005 Brückenbau- bzw. Sanierung	6.300,00	0,00	0,00	0,00
639000	Hochwasserschutz				
5/639000-004000	Freistellung Raiffeisengasse	0,00	26.986,83	26.986,83	0,00
	Summe 639000 Hochwasserschutz	0,00	26.986,83	26.986,83	0,00
640000	Straßenverkehr				
1/640000-700000	lfd. Kosten Radargeräte	0,00	1.251,19	1.251,19	0,00
	Summe 640000 Straßenverkehr	0,00	1.251,19	1.251,19	0,00
771000	Fremdenverkehrsförderung				
1/771000-757000	Transfers an Leaderregion	0,00	2.880,00	2.880,00	0,00
	Summe 771000 Fremdenverkehrsförderung	0,00	2.880,00	2.880,00	0,00
812000	WC-Anlagen				
1/812000-454000	Reinigungsmittel	0,00	11,60	11,60	0,00
	Summe 812000 WC-Anlagen	0,00	11,60	11,60	0,00

Konto	Bezeichnung	Saldo Brutto 31.12.2022	Saldo Brutto 31.12.2023	Netto	USt
814000	Straßenreinigung				
1/814000-452000	Treibstoff Kehrmaschine	0,00	223,37	212,20	11,17
	Summe 814000 Straßenreinigung	0,00	223,37	212,20	11,17
815000	Parks, Gärten, Kinderspielplätze				
1/815000-452000	Treibstoffe	175,67	382,88	382,88	0,00
1/815000-459000	Sonstige Verbrauchsgüter	0,00	5,80	5,80	0,00
1/815000-613010	Instandhaltung Spielplätze	0,00	1.340,93	1.340,93	0,00
1/815000-616000	Instandhaltung von Maschinen und maschinelle Anlagen	0,00	47,29	47,29	0,00
1/815000-710020	Kanal-, Müll- und Wassergebühren	108,90	0,00	0,00	0,00
	Summe 815000 Parks, Gärten, Kinderspielplätze	284,57	1.776,90	1.776,90	0,00
816000	Öffentliche Beleuchtung				
1/816000-613000	Sonstige Instandhaltung	20.470,10	2.187,40	2.187,40	0,00
1/816000-728070	Weihnachtsbeleuchtung sonst. Kosten	94,52	0,00	0,00	0,00
	Summe 816000 Öffentliche Beleuchtung	20.564,62	2.187,40	2.187,40	0,00
817000	Friedhof				
1/817000-600000	Stromkosten	-194,94	0,00	0,00	0,00
1/817000-600100	Gas	0,00	-1,93	-1,93	0,00
	Summe 817000 Friedhof	-194,94	-1,93	-1,93	0,00
820000	Bauhof				
1/820000-400000	Dienstkleidung und GWG	59,17	195,83	186,03	9,80
1/820000-451000	Brennstoffe in Stahlflaschen	33,84	50,76	48,22	2,54
1/820000-452000	Treibstoff Fahrzeuge	920,39	1.260,11	1.197,10	63,01
1/820000-459000	Sonstige Verbrauchsgüter	1.318,15	643,55	611,37	32,18
1/820000-600100	Gas	112,19	-17,15	-16,29	-0,86
1/820000-614000	Instandhaltung Gebäude	595,97	625,07	593,82	31,25
1/820000-617000	Instandhaltung Fahrzeuge	90,97	832,25	790,64	41,61
1/820000-670000	Versicherungen	0,00	2.170,65	2.170,65	0,00
	Summe 820000 Bauhof	3.130,68	5.761,07	5.581,54	179,53
839010	Parkdeck				
1/839010-710020	Kanal. Müll, Wasser	743,22	742,50	742,50	0,00
1/839010-728000	Lohnreinigung	340,48	373,48	373,48	0,00
	Summe 839010 Parkdeck	1.083,70	1.115,98	1.115,98	0,00

Konto	Bezeichnung	Saldo Brutto 31.12.2022	Saldo Brutto 31.12.2023	Netto	USt
840000	Grundbesitz				
1/840000-640000	Rechts- und Beratungskosten	0,00	2.696,06	2.696,06	0,00
	Summe 840000 Grundbesitz	0,00	2.696,06	2.696,06	0,00
849000	Rathausplatz				
1/849000-042001	Betriebsausstattung	4.778,69	0,00	0,00	0,00
1/849000-600000	Strom	288,02	0,00	0,00	0,00
1/849000-728000	Lohnreinigung	405,32	444,60	444,60	0,00
	Summe 849000 Rathausplatz	5.472,03	444,60	444,60	0,00
851000	Abwasserbeseitigung				
1/851000-612000	Instandhaltung und Reinigung Kanalanlage	315,00	1.903,80	1.586,50	317,30
	Summe 851000 Abwasserbeseitigung	315,00	1.903,80	1.586,50	317,30
851028	Abwasserbeseitigung Kanalbau				
5/851028-004000	Wasser- und Abwasserbauten und -anlagen	37.261,08	0,00	0,00	0,00
	Summe 851028 Abwasserbeseitigung Kanalbau	37.261,08	0,00	0,00	0,00
852000	Müllbeseitigung				
1/852000-413030	Ankauf von Abfallbehälter & Müllsäcken	1.317,60	0,00	0,00	0,00
1/852000-459000	Gemeindekarten	0,00	408,00	340,00	68,00
1/852000-728000	Entsorgungskosten	317,52	1.919,82	1.669,53	250,29
	Summe 852000 Müllbeseitigung	1.635,12	2.327,82	2.009,53	318,29
853000	Wohn- und Geschäftsgebäude				
1/853000-614000	Instandhaltung Wohnunghäuser	0,00	5.778,74	4.815,62	963,12
1/853000-619004	Instandhaltung Gartenanlage Alte HS	329,90	0,00	0,00	0,00
1/853000-640000	Rechts- und Beratungskosten	11.491,20	432,00	360,00	72,00
1/853000-700100	Leerstehungen	51,55	-27,42	-25,92	-1,50
	Summe 853000 Wohn- und Geschäftsgebäude	11.872,65	6.183,32	5.149,70	1.033,62
870000	Photovoltaikanlage				
2/870000+828000	Entgelte Einspeisung	1.108,32	0,00	0,00	0,00
	Summe 870000 Photovoltaikanlage	-1.108,32	0,00	0,00	0,00
870010	Photovoltaik Sportplatz				
5/870010-050000	Sonderanlagen	0,00	22.392,79	22.392,79	0,00
	Summe 870010 Photovoltaik Sportplatz	0,00	22.392,79	22.392,79	0,00

Konto	Bezeichnung	Saldo Brutto 31.12.2022	Saldo Brutto 31.12.2023	Netto	USt
870020	Photovoltaik Rathaus				
5/870020-050000	Sonderanlagen	0,00	6.057,18	6.057,18	0,00
	Summe 870020 Photovoltaik Rathaus	0,00	6.057,18	6.057,18	0,00
900000	Finanzverwaltung				
1/900000-640000	Rechts- und Beratungskosten	2.160,00	3.810,00	3.810,00	0,00
	Summe 900000 Finanzverwaltung	2.160,00	3.810,00	3.810,00	0,00
	Gesamt	Brutto	Brutto	Netto	USt
		31.12.2022	31.12.2023		
		239.468,92	397.920,24	359.609,73	38.310,51
		Ausgaben	397.920,24	359.609,73	38.310,51
		Einnahmen	0,00	0,00	0,00

Verbindlichkeiten

Konto	Bezeichnung	Saldo lt. Konto 31.12.2022	Saldo lt. Konto 31.12.2023	Offen	Differenz
331000	Kurzfristige Verbindlichkeiten aus Lieferungen und Leistungen	239.468,92	397.920,24	397.920,24	0,00
332000	Langfristige Verbindlichkeiten aus Lieferungen und Leistungen	0,00	0,00	0,00	0,00
333000	Kurzfristige Verbindlichkeiten aus Abgaben	0,00	0,00	0,00	0,00
Summe		239.468,92	397.920,24	397.920,24	0,00

Nachweis der Mitgliedschaften bei Vereinen

Liste der Mitgliedschaften bei Vereinen gemäß § 83 Abs.2 Pkt. 4 NÖ Gemeindeordnung

Name.....	jährliche Verpflichtung	Vereinsregisternummer
Walk-space.....	150,00	078105059
Städtebund	883,26	776697963
Verein für Volkskunde.....	60,00	367023460
KDZ.....	229,00	527465780
KSV	237,60	175263718
NÖ Zivilschutzverband	881,46	846559264
Kulturvernetzung NÖ	150,00	489486089
Gesellschaft der Freunde und Förderer der Exekutive NÖ	25,00	524607983
Büchereiverband Österreichs.....	40,00	533369050
Österreichisches Bibliothekswerk	28,00	493823239

Dienstpostenplan

DIENSTPOSTENPLAN 2023

DZW	Bezeichnung des Dienstzweiges	Anzahl	Entlohnungs- gruppe	Funktions- gruppe	Bezeichnung	Personalzulage
2	Facharbeiter	1		6	Leiter Bauhof	Ja
2	Facharbeiter	14	5			
12	Kindergartenhilfsdienst	17	3			
15	Hilfsdienst mit einschlägiger Vorkenntnis	7	2			
17	Hilfsdienst	1	1			
46	gehobener Bau-, Vermessungs- und technischer Dienst	3	6			
47	gehobener Dienst an Bibliotheken	1	6			
54	Rechnungs- (Buchhaltungs)dienst	3	6			
55	gehobener Standesbeamten dienst	1	6			
56	gehobener Verwaltungsdienst	1		IX	Amtsleiter	Ja
56	gehobener Verwaltungsdienst	7	6			
61	Fachdienst an Bibliotheken geringfügig	3	6			
71	Verwaltungsfachdienst	1	5			
108	Musikschullehrer	9	ms1			
108	Musikschullehrer	3	ms2			
	Summe	72				

Nachweis über Personalaufwand VRV2015

Gruppe	Abschnitt	Ansatz	Beamte der Verwaltung 500000 - 500999	Vertragsbedienstete I 510000 - 510999	Vertragsbedienstete II 511000 - 511999	Angestellte ganzjährig beschäftigt 520000 - 520999	Arbeiter nicht ganzjährig beschäftigt 523000 - 523999	Nebengebühren und Geldaushilfen 560000 - 569999	DGB für Finanzamt (FLAB) 580000 - 580999	DGB für Gebietskrankenkasse 581000 - 581999	Leistungen aus der Selbstträgerschaft 582000 - 582999	Gesamtsumme
0	00	000000 Gewählte Organe								7.083,60	7.755,48	14.839,08
	01	010000 Hauptverwaltung	118.675,92	48.426,60				50.046,08	2.296,94		18.733,60	238.179,14
	02	022000 Standesamt		52.094,47				25.915,15	2.791,60		14.600,83	95.402,05
		023000 Einwohneramt/Bürgerservicestelle		89.169,46				6.698,48	3.534,70		20.106,70	119.509,34
		029000 Amtsgebäude			33.266,05			328,90	1.243,20		7.179,38	42.017,53
	03	030000 Bauamt		182.667,86				7.765,72	7.021,20		39.786,08	237.240,86
		Summe Gruppe 0	118.675,92	372.358,39	33.266,05			90.754,33	16.887,64	7.083,60	108.162,07	747.188,00
2	24	240000 Kindergärten			424.860,55		3.265,44	17.373,93	13.210,48		82.378,64	541.089,04
	25	250000 Horte			13.717,85				508,05		2.883,24	17.109,14
	27	273000 Volksbüchereien		20.205,10		10.368,56		-1.154,37	924,30		5.904,57	36.248,16
		Summe Gruppe 2		20.205,10	438.578,40	10.368,56	3.265,44	16.219,56	14.642,83		91.166,45	594.446,34
3	32	320000 Musikschule		452.902,86				5.756,96	16.896,38		95.571,21	571.127,41
	38	381000 Eventmanagement		49.774,36				6.029,04	2.054,04		11.686,62	69.544,06
		Summe Gruppe 3		502.677,22				11.786,00	18.950,42		107.257,83	640.671,47
4	42	420000 Leo Vital		35.161,22	110.831,51			685,44	4.248,08		24.161,31	175.087,56
		Summe Gruppe 4		35.161,22	110.831,51			685,44	4.248,08		24.161,31	175.087,56
6	61	612000 Gemeindestraßen			1.542,86			311,87	68,65		389,00	2.312,38
		Summe Gruppe 6			1.542,86			311,87	68,65		389,00	2.312,38
8	81	815000 Parks, Gärten, Kinderspielplätze			81.369,71		7.012,76	5.729,85	2.089,97		19.595,17	115.797,46
	82	820000 Bauhof		49.724,04	314.201,27		8.253,62	27.217,33	14.137,63		92.701,95	506.235,84
	85	853000 Wohn- und Geschäftsgebäude		71.504,06	27.449,89			2.154,33	3.780,34		24.095,20	128.983,82
		859100 Freibad			145.347,51			9.871,29	5.745,13		32.918,18	193.882,11
		Summe Gruppe 8		121.228,10	568.368,38		15.266,38	44.972,80	25.753,07		169.310,50	944.899,23
9	90	900000 Finanzverwaltung		134.202,24				9.505,80	3.865,50		30.110,81	177.684,35
		Summe Gruppe 9		134.202,24				9.505,80	3.865,50		30.110,81	177.684,35
		Summe gesamt	118.675,92	1.185.832,27	1.152.587,20	10.368,56	18.531,82	174.235,80	84.416,19	7.083,60	530.557,97	3.282.289,33

Nettovermögensveränderungsrechnung (Anlage 1d)

Nettovermögensveränderungsrechnung	Saldo der Eröffnungsbilanz	Kumuliertes Nettoergebnis	Haushalts- rücklagen	Neubewertungs- rücklagen	Fremdwährungs- umrechnungs- rücklagen	Summe Nettovermögen
Nettovermögen zum 31.12.2022	16.502.380,31	8.985.638,68	15.923.968,68	544.478,92	0,00	41.956.466,59
1. Änderungen der Ansatz- und Bewertungsmethoden	0,00	0,00	XXXXXXXXXXXXXXXX	0,00	0,00	0,00
2. Nacherfassung von Vermögenswerten	0,00	0,00	0,00	0,00	0,00	0,00
3. Änderung der erstmaligen Eröffnungsbilanz (gem. § 38 Abs. 8)	0,00	0,00	0,00	0,00	0,00	0,00
Angepasstes Nettovermögen zum 31.12.2022	16.502.380,31	8.985.638,68	15.923.968,68	544.478,92	0,00	41.956.466,59
4. Veränderung aus der Bewertung von zur Veräußerung verfügbarer Finanzinstrumente	XXXXXXXXXXXXXXXX	XXXXXXXXXXXXXXXX	XXXXXXXXXXXXXXXX	0,00	XXXXXXXXXXXXXXXX	0,00
5. Veränderung aus der Bewertung von Beteiligungen	XXXXXXXXXXXXXXXX	XXXXXXXXXXXXXXXX	XXXXXXXXXXXXXXXX	38.864,52	XXXXXXXXXXXXXXXX	38.864,52
6. Veränderung aus der Umrechnung von Vermögen und Fremdmittel in fremder Währung	XXXXXXXXXXXXXXXX	XXXXXXXXXXXXXXXX	XXXXXXXXXXXXXXXX	XXXXXXXXXXXXXXXX	0,00	0,00
Summe Nettoveränderung, die nicht in die Ergebnisrechnung eingegangen ist						
7. Nettoergebnis des Finanzjahres (SA0)	XXXXXXXXXXXXXXXX	1.299.258,09	XXXXXXXXXXXXXXXX	XXXXXXXXXXXXXXXX	XXXXXXXXXXXXXXXX	1.299.258,09
8. Zuweisung und Entnahmen von Haushaltsrücklagen (SU23)	XXXXXXXXXXXXXXXX	-703,90	703,90	XXXXXXXXXXXXXXXX	XXXXXXXXXXXXXXXX	0,00
Nettovermögen zum 31.12.2023	16.502.380,31	10.284.192,87	15.924.672,58	583.343,44	0,00	43.294.589,20

Personaldaten iSd ÖStp (Anlage 4)

Gruppe 1 - gesamt	Dienstverhältnis zu Gemeinde, dienstleistend in einer Dienststelle, bezahlt aus dem Budget		Personalaufwendungen, Aktive, betriebsmäßige Darstellung exklusive Ausgliederungen				
	Köpfe	VBÄ	davon melden Gemeinden optional				gesamt
Bezüge (L und G: Unterklasse 50-55)			Nebengebühren (L und G: Gruppen 564-569)	Dienstgeberbeiträge (L und G: Unterklasse 58)	Weitere Aufwendungen	Kontenklasse 5	
BeamtInnen	1,00	1,00	118.675,92				
Vertragsbedienstete	65,00	45,86	2.338.419,47				
KV-Bedienstete (Kollektivvertrag)	4,00	2,48	28.900,38				
Summe	70,00	49,34	2.485.995,77	177.185,80	626.714,33	6.150,04	3.296.045,94
darunter (Teilmengen der Gruppe 1)							
MusikschullehrerInnen	12,00	7,39					
KindergärtnerInnen und	17,00	11,79					
Bedienstete nicht-ausgliederter Krankenanstalten							
Gruppe 1a - Ausbildungsverhältnisse (insb. Lehrlinge)							

Gruppe 2 - gesamt	Dienstverhältnis zur Gemeinde, dienstleistend bei sonstigem Rechtsträger, bezahlt aus dem Budget		Personalaufwendungen, Aktive, Ausgliederter				
	Köpfe	VBÄ	davon melden Gemeinden optional				gesamt
Bezüge (L und G: Unterklasse 50-55)			Nebengebühren (L und G: Gruppen 564-569)	Dienstgeberbeiträge (L und G: Unterklasse 58)	Weitere Aufwendungen	Kontenklasse 5	
BeamtInnen							
Vertragsbedienstete	1,00	0,50					
Summe	1,00	0,50					

Gruppe 2 - nach Rechnungsträger		Köpfe	VBÄ
Einheit: Mateja Eva-Maria			
Refundierung des Personalaufwandes? Ja/Nein	Nein		
Anzahl Bedienstete		1,0	0,5

BeamtInnen-PensionistInnen zum 31.12.2023			
	Anzahl	Ø-Pensionshöhe /Mt. ¹⁾	
RuhegenussbezieherInnen			
Hinterbliebene ²⁾			
Neue RuhegenussbezieherInnen im Bezugsjahr 2023			
	Anzahl	Ø-Pensionsantrittsalter	Ø-Pensionshöhe /Mt. ¹⁾
Alterspension ³⁾			
Dienstunfähigkeit ⁴⁾			
vorzeitige Pensionierung mit Abschlag ⁵⁾			
vorzeitige Pensionierung ohne Abschlag ⁶⁾			
Pensionierungen gesamt	0,0	0,0	0,0
1) Durchschnittspension im Dezember laut Personalstatistik-Festlegungen ohne Sonderzahlungen, ohne Pflegegeld und ohne sonstige Transferleistungen; brutto 2) Witwen-, Witwer-, Waisensorgungsbezüge und vergleichbare Leistungen 3) Ruhebezüge aufgrund einer Ruhestandsversetzung durch Erklärung iSd § 15 iVm § 236c Abs. 1 BDG 1979, eines Übertritts in den Ruhestand oder einer vergleichbaren Regelung 4) Ruhebezüge aufgrund einer Ruhestandsversetzung wegen dauernder Dienstunfähigkeit 5) Ruhebezüge aufgrund einer Ruhestandsversetzung vor dem Mindestalter für eine Ruhestandsversetzung durch Erklärung iSd Z 3, die eine Minderung der Bemessungsgrundlage bewirkt (z.B. § 207n BDG 1979) 6) Ruhebezüge aufgrund einer Ruhestandsversetzung vor dem Mindestalter für eine Ruhestandsversetzung durch Erklärung iSd Z 3, die keine Minderung der Bemessungsgrundlage bewirkt (z.B. § 207n BDG 1979)			
Pensionsausgaben für das Bezugsjahr 2023			
Summe	0,00		

Querschnitt (Anlage 5b)

Bezeichnung	Zuordnung der Aufwands- und Ertragsgruppen	Summe Haushalt	davon A 85 - 89	Summe ohne A 85 - 89	
I. Querschnitt					
Erträge der operativen Gebarung / Einzahlungen aus Abgaben					
10	Einzahlungen aus eigenen Abgaben	Unterklassen 83 bis 85 ohne Gruppen 852, 858 und 859	3.811.086,23	0,00	3.811.086,23
11	Erträge aus Ertragsanteilen	Gruppen 858 und 859	5.067.620,38	0,00	5.067.620,38
12	Gebühren für die Benützung von Gemeindevorrichtungen und -anlagen	Gruppe 852	1.266.726,97	1.198.801,36	67.925,61
13	Erträge aus Leistungen	Unterklasse 81 ohne Gruppen 811, 817, 818 und 819	537.923,90	142.055,75	395.868,15
14	Erträge aus Besitz und wirtschaftlicher Tätigkeit	Gruppen 811, 820, 822, 823	2.639.683,51	2.457.756,28	181.927,23
15	Transfererträge von Trägern des öffentlichen Rechts	Gruppen 860 bis 863, 888	1.464.688,68	938.279,54	526.409,14
16	Sonstige Transfererträge	Gruppen 809, 864 bis 868, 880	271.021,50	0,00	271.021,50
17	Gewinnentnahmen der Gemeinde von Unternehmungen und marktbestimmten Betrieben der Gemeinde (A 85-89)	Gruppe 869 und 879		0,00	
18	Erträge aus Veräußerungen und sonstige Erträge	Gruppen 814, 815, 824, 827, 828 und 829	1.643.341,45	594.749,78	1.048.591,67
19	Summe 1 (Erträge)		16.702.092,62	5.331.642,71	11.370.449,91
Aufwendungen der operativen Gebarung					
20	Personalaufwand	Klasse 5 ohne nicht finanzierungswirksame Konten	3.286.945,90	327.522,50	2.959.423,40
21	Pensionen und sonstige Ruhebezüge	Gruppen 760, 761		0,00	
22	Bezüge der gewählten Organe	Gruppe 721	270.014,40	0,00	270.014,40
23	Gebrauchs- und Verbrauchsgüter, Handelswaren	Klasse 4	337.702,57	75.428,86	262.273,71
24	Verwaltungs- und Betriebsaufwand	Klasse 6 ohne Gruppen 650 bis 655, 657, 658, 680 bis 687, 689, 690, 694 bis 699; Unterklassen 70 bis 72 ohne Gruppen 706 und 721; Gruppe 790	4.900.941,20	1.931.444,72	2.969.496,48
25	Zinsen für Finanzschulden	Gruppen 650, 651, 653 und 657	576.119,74	543.453,47	32.666,27
26	Laufende Transfers an Träger des öffentlichen Rechts	Gruppen 750 bis 754	4.440.795,72	437.200,04	4.003.595,68
27	Sonstige laufende Transfers	Gruppen 755 bis 757, 759, 764, 768, 780 und 781	335.217,71	0,00	335.217,71
28	Gewinnentnahmen der Gemeinde von Unternehmungen und marktbestimmten Betrieben der Gemeinde (A 85-89)	Gruppe 769		0,00	
29	Summe 2 (Aufwendungen)		14.147.737,24	3.315.049,59	10.832.687,65
91	SALDO 1: Ergebnis der operativen Gebarung	Summe 1 minus Summe 2	2.554.355,38	2.016.593,12	537.762,26

Bezeichnung	Zuordnung Abgang/Zugang zu den Bestandskonten und der Kapitaltransferkonten	Summe Haushalt	davon A 85 - 89	Summe ohne A 85 - 89
Vermögensgebarung mit Kapitaltransfers ohne Finanztransaktionen				
30 Veräußerung von unbeweglichem Vermögen	Unterklassen 00, 01, 05 und 06; Gruppen 801, 802 und 805 (bei unbeweglichen Kulturgütern)	521.397,42	434.159,42	87.238,00
31 Veräußerung von beweglichem Vermögen	Unterklassen 02 bis 04; Gruppen 100, 113, 120, 150, 159, 170 und 175; Gruppen 803, 804 und 805 (bei beweglichen Kulturgütern)		0,00	
32 Veräußerung von immateriellen Vermögenswerten	Unterklasse 07		0,00	
33 Investitionszuschüsse (erhaltene Kapitaltransfers) von Trägern des öffentlichen Rechts	Gruppen 300 bis 303, 309, 871	405.250,00	0,00	405.250,00
34 Sonstige Investitionszuschüsse (erhaltene Kapitaltransfers)	Gruppen 304 bis 308	140.243,04	140.243,04	
39 Summe 3 (Vermögensgebarung mit Kapitaltransfer ohne Finanztransaktionen)		1.066.890,46	574.402,46	492.488,00
Vermögensgebarung und Kapitaltransfers ohne Finanztransaktionen				
40 Erwerb von unbeweglichem Vermögen	Unterklassen 00, 01 und 05; Gruppen 060, 061 und 063	1.405.235,72	209.987,34	1.195.248,38
41 Erwerb von beweglichem Vermögen, Aktivierte Vorräte	Unterklassen 02 bis 04; Gruppe 062; Gruppen 100, 113, 120, 150, 159, 170 und 175	186.417,76	3.440,01	182.977,75
42 Erwerb von immateriellen Vermögenswerten	Unterklasse 07	13.904,50	0,00	13.904,50
43 Kapitaltransfers an Träger des öffentlichen Rechts	Gruppen 130 und 135; Gruppen 770 bis 774		0,00	
44 Sonstige Kapitaltransfers	Gruppen 775 bis 779, 785 und 786	117.500,00	60.000,00	57.500,00
49 Summe 4 (Vermögensgebarung und Kapitaltransfer ohne Finanztransaktionen)		1.723.057,98	273.427,35	1.449.630,63
92 SALDO 2: Saldo der Vermögensgebarung ohne Finanztransaktionen	Summe 3 minus Summe 4	-656.167,52	300.975,11	-957.142,63

Bezeichnung	Zuordnung der Gruppen der Finanzierungsrechnung	nur A 85 - 89
Einzahlungen aus Finanztransaktionen		
50 Veräußerung von Beteiligungen und Wertpapieren	Unterklasse 08; Gruppen 223 und 224	0,00
51 Entnahmen aus Zahlungsmittelreserven	Gruppen 293, 294 und 295	0,00
52 Einzahlungen aus der Rückzahlung von Darlehen an Träger des öffentlichen Rechts	Gruppen 240 bis 244	0,00
53 Einzahlungen aus der Rückzahlung von Darlehen an andere und von Bezugsvorschüssen	Gruppen 245 bis 249 und 273	0,00
54 Aufnahme von Finanzschulden von Trägern des öffentlichen Rechts	Gruppen 340 bis 344, 350 bis 354	0,00
55 Aufnahme von Finanzschulden von anderen	Unterklasse 32; Gruppen 345 bis 349, 355 bis 357	300.000,00
58 Ausgleichszahlungen aus Finanzderivaten	Gruppen 821 und 826	0,00
59 Summe 5 (Einzahlungen aus Finanztransaktionen)		300.000,00
Auszahlungen aus Finanztransaktionen		
60 Erwerb von Beteiligungen und Wertpapieren	Unterklasse 08; Gruppen 223 und 224	0,00
61 Zuführung an Zahlungsmittelreserven	Gruppen 293, 294 und 295	0,00
62 Gewährung von Darlehen an Träger des öffentlichen Rechts	Gruppen 240 bis 244	0,00
63 Gewährung von Darlehen an andere und von Bezugsvorschüssen	Gruppen 245 bis 249 und 273	0,00
64 Rückzahlung von Finanzschulden bei Trägern des öffentlichen Rechts	Gruppen 340 bis 344, 350 bis 354	0,00
65 Rückzahlung von Finanzschulden bei anderen	Unterklasse 32; Gruppen 345 bis 349, 355 bis 357	1.752.446,62
68 Ausgleichszahlungen aus Finanzderivaten	Gruppen 652, 655 und 658	0,00
69 Summe 6 (Auszahlungen aus Finanztransaktionen)		1.752.446,62
93 SALDO 3: Saldo der Finanztransaktionen	Summe 5 minus Summe 6	-1.452.446,62
94 SALDO 4:	Summe der Salden 1, 2 und 3	865.121,61
II. Ableitung des Finanzierungssaldos		
70 Jahresergebnis Haushalt ohne A 85 - 89 und ohne Finanztransaktionen	Saldo 1 plus Saldo 2	-419.380,37
71 Überrechnung Jahresergebnis A 85 - 89	Saldo 4 der Spalte "nur A 85 - 89"	865.121,61
95 Finanzierungssaldo ('vorläufiges Maastricht-Ergebnis')		445.741,24

Nachweis über Transferzahlungen (Anlage 6a)

Haushaltskonto	Bezeichnung Ansatz	Bezeichnung Post	Summe Einzahlungen	Summe Auszahlungen
Transferzahlungen von/an Bund, Bundesfonds, Bundeskammern				
Gesamtsumme Transferzahlungen von/an Bund, Bundesfonds, Bundeskammern			5.252.606,87	0,00
Summe Kapitaltransfers			0,00	0,00
Summe Laufende Transfers			5.252.606,87	0,00
2/024000+816000	Wahlangelegenheiten	Ersätze Wahlen	7.182,03	
2/240000+863000	Kindergärten	AMS Altersteilzeit	3.480,60	
2/820000+863000	Bauhof	AMS Förderungen	9.686,23	
2/853000+863000	Wohn- und Geschäftsgebäude	AMS Altersteilzeit	10.901,18	
2/900000+863000	Finanzverwaltung	AMS Altersteilzeit	1.702,22	
2/921000+861000	Zwischen Ländern und Gemeinden geteilte Abgaben	Entschädigung Tourismusabgaben	60.945,97	
2/921000+861010	Zwischen Ländern und Gemeinden geteilte Abgaben	Wettautomatenabgabe	27.804,26	
2/925000+859400	Gemeinschaftliche Bundesabgaben	Ertragsanteile nach Bevölkerungsschlüssel incl. KEST	5.067.620,38	
2/940000+860000	Bedarfszuweisungen	Transfers von Bund, Bundesfonds und Bundeskammern	38.423,00	
2/941000+860000	Sonstige Finanzzuweisungen nach dem FAG	Laufende Transferzahlungen von Bund und Bundesfonds	24.861,00	

Haushaltskonto	Bezeichnung Ansatz	Bezeichnung Post	Summe Einzahlungen	Summe Auszahlungen
Transferzahlungen von/an Länder, Landesfonds, Landeskammern				
Gesamtsumme Transferzahlungen von/an Länder, Landesfonds, Landeskammern			1.245.340,42	2.942.600,32
Summe Kapitaltransfers			0,00	0,00
Summe Laufende Transfers			1.245.340,42	2.942.600,32
2/240000+861010	Kindergärten	Zinsenzuschuß des Landes	3.015,56	
2/240300+861010	Kindergarten III Friedhofstrasse	Schul und KG Fonds Annuitätenzuschuss	44.211,65	
2/320000+861000	Musikschule	Landeszuschuss	206.286,24	
2/581000+861000	Maßnahmen der Veterinärmedizin	Transfers von Ländern, Landesfonds und Landeskammern	1.318,93	
2/612000+861010	Gemeindestraßen	Zinsenzuschuss des Landes	2.296,88	
2/853011+861211	G245 Dornauerstraße 28	Zinsenzuschuss	39.219,21	
2/853014+861800	G812 Hauptstraße 1	Zinsenzuschuss	10.758,30	
2/853015+861216	G233 Arbeitergasse 2-6	Zinsenzuschuss	26.550,00	
2/853016+861215	9902 Arbeitergasse 10-20	Zinsenzuschuss AG 10-16	95.539,20	
2/853016+861218	9902 Arbeitergasse 10-20	Zinsenzuschuss Sanierung AG 18-20	53.054,00	
2/853016+861220	9902 Arbeitergasse 10-20	Zinsenzuschuss	70.460,60	
2/853018+861213	G190 Südbahnstraße 15-17	Zinsenzuschuss	46.300,00	
2/853019+861214	G194 Südbahnstraße 19-21	Zinsenzuschuss	84.300,50	
2/853020+861210	G226 Südbahnstraße 23a+b	Zinsenzuschuss	50.507,62	
2/853021+861240	G049 Mariazellergasse 21a	Zinsenzuschuss	3.088,60	
2/853022+861260	G094 Enzesfelderstraße 20	Zinsenzuschuss	2.700,00	
2/853025+861400	G800 Färbergasse	Zinsenzuschuss	146.567,14	
2/853026+861250	G803 Marktplatz 7 BT1	Zinsenzuschuss	37.570,39	
2/853027+861270	G804 Marktplatz 7 BT2	Zinsenzuschuss	28.342,40	
2/853028+861280	G805 Heugasse 2	Zinsenzuschuss	14.350,00	
2/853030+861217	G806 Wr.Neustädterstraße 5-7	Zinsenzuschuss	186.251,96	
2/853129+861600	G807 Wr.Neustädterstraße 4a	Zinsenzuschuss	31.818,44	
2/940000+861000	Bedarfszuweisungen	Transfers von Ländern, Landesfonds und Landeskammern	60.832,80	
1/419000-751000	Sozialhilfe	Wohnsitzgemeindebeitrag		44.408,24
1/419000-751100	Sozialhilfe	Sozialhilfeumlage		1.080.060,60
1/439000-751000	Jugendwohlfahrt	Gemeindebeitrag Umlage		207.334,32
1/562000-752000	Krankenanstalten Sprengelbeiträge	NÖKAS		1.610.797,16

Haushaltskonto	Bezeichnung Ansatz	Bezeichnung Post	Summe Einzahlungen	Summe Auszahlungen
Transferzahlungen von/an Gemeinden, Gemeindeverbände, Gemeindefonds				
Gesamtsumme Transferzahlungen von/an Gemeinden, Gemeindeverbände, Gemeindefonds			78.881,97	1.181.349,22
Summe Kapitaltransfers			0,00	0,00
Summe Laufende Transfers			78.881,97	1.181.349,22
2/250000+862000	Horte	Laufende Transferzahlungen von Gemeinden, -verbänden u. -fonds	7.380,00	
2/269010+867000	Jugendsportarena	Leader Region Förderung	47.939,00	
2/320000+863020	Musikschule	Erhaltungsbeiträge Gemeinden	23.562,97	
1/022000-752020	Standesamt	Gemeindebeitrag Umlage		17.522,44
1/211000-752000	Volksschule	Umlage		291.644,42
1/212000-752000	Neue Mittelschule	Umlage		227.774,56
1/213000-752000	Sonderschulen	Umlagen		14.981,68
1/214000-752000	Polytechnische Schulen	Umlagen		55.055,85
1/219000-752030	Sonstige Schulen	Gemeindebeitrag an Schulgemeinden		46.682,71
1/631000-752010	Örtliche Gewässer	Beitrag Triestingwasserverband		90.487,52
1/851000-752010	Abwasserbeseitigung	Beitrag Abwasserverband		437.200,04
Transferzahlungen von/an Sozialversicherungsträger				
Gesamtsumme Transferzahlungen von/an Sozialversicherungsträger			3.508,73	0,00
Summe Kapitaltransfers			0,00	0,00
Summe Laufende Transfers			3.508,73	0,00
2/900000+863010	Finanzverwaltung	EFZ Zuschuss AUVA	3.508,73	
Transferzahlungen von/an sonst. Träger des öffentlichen Rechts				
Gesamtsumme Transferzahlungen von/an sonst. Träger des öffentlichen Rechts			0,00	0,00
Summe Kapitaltransfers			0,00	0,00
Summe Laufende Transfers			0,00	0,00
Gesamtsumme			6.580.337,99	4.123.949,54

Nachweis über Haushaltsrücklagen und
Zahlungsmittelreserven (Anlage 6b)

Haushaltsrücklagen		Rücklagenstand			Rücklagenstand	Zahlungsmittelreserven		
Nr.	Verwendungszweck	31.12.2022	Zuführungen	Entnahmen	31.12.2023	31.12.2022	31.12.2023	Konto-/Sparbuchnummer
8/9990934/00003	Kaution Rotes Kreuz	0,00			0,00			
Zweckgebundene Haushaltsrücklagen		0,00	0,00	0,00	0,00			
8/9990935/00001	Allgemeine Rücklage	73.968,68	938,54	234,64	74.672,58	73.968,68	74.672,58	ZW 804 295804
8/9990935/00009	Rücklage Eröffnungsbilanz	15.850.000,00			15.850.000,00			
Allgemeine Haushaltsrücklagen		15.923.968,68	938,54	234,64	15.924.672,58	73.968,68	74.672,58	
Gesamtsummen		15.923.968,68	938,54	234,64	15.924.672,58	73.968,68	74.672,58	

Einzelnachweis über Finanzschulden und Schuldendienst
(Anlage 6c)

Rechnungsabschluss 2023

Marktgemeinde Leobersdorf

Einzelnachweis über Finanzschulden und Schuldendienst (Anlage 6c) - nach Ansatz

Darlehen/Darlehensgeber Verwendung/Staat Aktenzahl	Laufzeit Währung/Zinssatz	Darlehenshöhe Gesamt	Buchwert 31.12.2022	Zugang	Tilgung	Zinsen	Summe Schulden- dienst	Schulden- dienst Ersätze	Kurs Gewinn/ -Verlust	Buchwert inkl. KG/KV 31.12.2023	Netto Schulden- dienst
50016/2 Bausparkasse der österr Feuerwehr- Einsatzzentrale/AT 4489261414	2003 - 2033 EUR/4,426% normal verzir	254.300,00	89.676,59		7.998,97	3.353,69	11.352,66			81.677,62	11.352,66
Summe 163000			89.676,59	0,00	7.998,97	3.353,69	11.352,66	0,00	0,00	81.677,62	11.352,66
50006/6 Sparkasse Leobersdorf Sanierung Sportplatz/AT AT79 2020 5010 61 262000	2019 - 2034 EUR/1,250% FIX verzinst	600.000,00	488.930,18		37.975,47	6.077,71	44.053,18			450.954,71	44.053,18
Summe 262000			488.930,18	0,00	37.975,47	6.077,71	44.053,18	0,00	0,00	450.954,71	44.053,18
112497/4 Raiffeisenlandesbank Rettungsstelle Neubau, AT29 3200 0423 0031 4401/AT AT29 3200 0423 00 530000	2015 - 2040 EUR/1,977% FIX verzinst	500.000,00	385.424,00		20.832,00	7.622,13	28.454,13			364.592,00	28.454,13
Summe 530000			385.424,00	0,00	20.832,00	7.622,13	28.454,13	0,00	0,00	364.592,00	28.454,13
112497/6 Raiffeisenlandesbank Straßenbau 2020/21, AT73 3200 0424 031 4401/AT AT73 3200 0424 03 612000	2021 - 2040 EUR/0,560% FIX verzinst	1.750.000,00	1.622.153,89		85.846,02	9.088,18	94.934,20			1.536.307,87	94.934,20
113053/1 Hypo-Bank Burgenland Straßenbau/AT 81013074601	2017 - 2027 EUR/1,250% Fixzinsatz	900.000,00	386.878,72		75.427,54	4.663,66	80.091,20	2.296,88		311.451,18	77.794,32
Summe 612000			2.009.032,61	0,00	161.273,56	13.751,84	175.025,40	2.296,88	0,00	1.847.759,05	172.728,52
50010/8 Österreichische Kommuni Grundstücke Stift Melk/AT 111340	2003 - 2028 EUR/0,950% euribor6m	283.500,00	77.383,96		77.383,96	1.860,90	79.244,86				79.244,86
Summe 840000			77.383,96	0,00	77.383,96	1.860,90	79.244,86	0,00	0,00	0,00	79.244,86
112497/5 Raiffeisenlandesbank Altstoffsammelzentrum, AT38 3200 0421 0031 4401/AT AT38 3200 0421 00 852000	2015 - 2040 EUR/1,977% FIX verzinst	500.000,00	385.424,00		20.832,00	7.622,13	28.454,13			364.592,00	28.454,13
Summe 852000			385.424,00	0,00	20.832,00	7.622,13	28.454,13	0,00	0,00	364.592,00	28.454,13

Rechnungsabschluss 2023

Marktgemeinde Leobersdorf

Einzelnachweis über Finanzschulden und Schuldendienst (Anlage 6c) - nach Ansatz

Darlehen/Darlehensgeber Verwendung/Staat Aktenzahl	Laufzeit Währung/Zinssatz	Darlehenshöhe Gesamt	Buchwert 31.12.2022	Zugang	Tilgung	Zinsen	Summe Schulden- dienst	Schulden- dienst Ersätze	Kurs Gewinn/ -Verlust	Buchwert inkl. KG/KV 31.12.2023	Netto Schulden- dienst
50013/9 NÖ Landesregierung Dornauerstraße 28, Direktdarlehen/AT 7320897003/17320i 853011	2013 - 2040 EUR/2,000% FIX verzinst	638.712,75	512.486,94		27.515,67	9.462,44	36.978,11			484.971,27	36.978,11
111991/1 Raiffeisen Bausparkas Dornauerstraße 28, Darlehen gefördert/AT 29.220.399 853011	2014 - 2036 EUR/2,900% FIX verzinst	1.569.000,00	1.255.630,26		2.106,05	37.765,84	39.871,89	39.219,21		1.253.524,21	652,68
111991/2 Raiffeisen Bausparkas Dornauerstraße 28, Darlehen nicht gefördert/AT 29.220.407 853011	2014 - 2040 EUR/2,900% FIX verzinst	1.312.000,00	1.083.005,84		34.561,27	31.595,13	66.156,40			1.048.444,57	66.156,40
Summe 853011			2.851.123,04	0,00	64.182,99	78.823,41	143.006,40	39.219,21	0,00	2.786.940,05	103.787,19
113058/1 BAWAG P.S.K. AG Hauptstraße 30-32 AT4514000029040038319/AT AT45 14000 0290 4 853013	2003 - 2028 EUR/1,400% nieder verzin:	225.288,88	8.894,24		1.576,69	106,79	1.683,48			7.317,55	1.683,48
113058/4 BAWAG P.S.K. AG Hauptstraße 32/RH2 AT451400029040046176/AT AT45 1400 0290 40 853013	2017 - 2027 EUR/1,400% euribor6m	9.223,67	4.552,04		805,07	54,62	859,69			3.746,97	859,69
Summe 853013			13.446,28	0,00	2.381,76	161,41	2.543,17	0,00	0,00	11.064,52	2.543,17
50001/2 Raiba Leobersdorf Hauptstraße 1, gefördertes Darlehen/AT 139-01.909.977 853014	2011 - 2041 EUR/3,950% normal verzir	1.243.620,00	262.030,42		160.157,58	4.362,64	164.520,22	10.758,30		101.872,84	153.761,92
50001/4 Raiba Leobersdorf Hauptstraße 1, Darlehen nicht gefördert/AT 140-01.909.977 853014	2010 - 2041 EUR/3,950% normal verzir	1.318.600,00	179.379,95		76.440,75	4.272,02	80.712,77			102.939,20	80.712,77
50001/5 Raiba Leobersdorf Hauptstraße 1, PKW Stellplätze/AT 141-01.909.977 853014	2010 - 2041 EUR/3,950% normal verzir	292.500,00	214.654,94		8.040,94	8.515,56	16.556,50			206.614,00	16.556,50

Rechnungsabschluss 2023

Marktgemeinde Leobersdorf

Einzelnachweis über Finanzschulden und Schuldendienst (Anlage 6c) - nach Ansatz

Darlehen/Darlehensgeber Verwendung/Staat Aktenzahl	Laufzeit Währung/Zinssatz	Darlehenshöhe Gesamt	Buchwert 31.12.2022	Zugang	Tilgung	Zinsen	Summe Schulden- dienst	Schulden- dienst Ersätze	Kurs Gewinn/ -Verlust	Buchwert inkl. KG/KV 31.12.2023	Netto Schulden- dienst
50013/18 NÖ Landesregierung Hauptstraße 1, NÖ LRG Direktdarlehen/AT 07320885005/17321 853014	2010 - 2040 EUR/1,000% FIX verzinst	553.284,00	-86.048,30		-188.504,62	2.328,11	-186.176,51			102.456,32	-186.176,51
Summe 853014			570.017,01	0,00	56.134,65	19.478,33	75.612,98	10.758,30	0,00	513.882,36	64.854,68
50013/10 NÖ Landesregierung Arbeitergasse 2-6, NÖ LG Direktdarlehen/AT 07320810005 853015	2008 - 2037 EUR/1,000% FIX verzinst	2.113.164,00	1.682.205,12		65.996,31	18.847,69	84.844,00	26.550,00		1.616.208,81	58.294,00
50016/10 Bausparkasse der öste Arbeitergasse 2-6, Darlehen gefördert/AT 4489273315 853015	2004 - 2019 EUR/3,300% normal verzir	531.000,00	287.684,59		17.619,83	9.516,73	27.136,56			270.064,76	27.136,56
50016/12 Bausparkasse der öste Arbeitergasse 2-6, Darlehen nicht gefördert/AT 4489273323 853015	2004 - 2029 EUR/3,300% normal verzir	1.238.710,00	670.983,39		41.095,56	22.180,32	63.275,88			629.887,83	63.275,88
113909/1 Erste Bank AG Arbeitergasse 2-6 nicht gefördert, AT12 2011 1286 6235 6900/AT AT12 2011 1286 62 853015	2010 - 2033 EUR/4,426% euribor6m	170.000,00	80.337,86		6.003,65	2.997,06	9.000,71			74.334,21	9.000,71
Summe 853015			2.721.210,96	0,00	130.715,35	53.541,80	184.257,15	26.550,00	0,00	2.590.495,61	157.707,15
50001/1 Raiba Leobersdorf Arbeitergasse 10-16, Darlehen nicht gefördert/AT 119-01.909.977 853016	2003 - 2028 EUR/1,400% normal verzir	180.000,00	50.131,99		8.827,32	680,10	9.507,42			41.304,67	9.507,42
50001/69 Raiba Leobersdorf Arbeitergasse 10-16, Darlehen gefördert/AT 112-01.909.977 853016	2000 - 2025 EUR/1,400% FIX verzinst	1.521.965,36	170.771,65		68.358,46	2.102,14	70.460,60	70.460,60		102.413,19	
50001/71 Raiba Leobersdorf Arbeitergasse 10-16, Darlehen nicht gefördert/AT 114-01.909.977 853016	1999 - 2028 EUR/1,400% normal verzir	617.154,06	86.259,04		34.137,76	1.102,66	35.240,42			52.121,28	35.240,42

Rechnungsabschluss 2023

Marktgemeinde Leobersdorf

Einzelnachweis über Finanzschulden und Schuldendienst (Anlage 6c) - nach Ansatz

Darlehen/Darlehensgeber Verwendung/Staat Aktenzahl	Laufzeit Währung/Zinssatz	Darlehenshöhe Gesamt	Buchwert 31.12.2022	Zugang	Tilgung	Zinsen	Summe Schulden- dienst	Schulden- dienst Ersätze	Kurs Gewinn/ -Verlust	Buchwert inkl. KG/KV 31.12.2023	Netto Schulden- dienst
50006/4 Sparkasse Leobersdorf Arbeitergasse 10-16 Sanierung, AT75 2020 5010 6100 0640/AT AT75 2020 5010 61 853016	2018 - 2032 EUR/1,250% FIX verzinst	2.600.000,00	2.111.280,64		171.205,89	26.210,21	197.416,10	95.539,20		1.940.074,75	101.876,90
50006/5 Sparkasse Leobersdorf Arbeitergasse 18-20 Sanierung, AT97 2020 5010 6100 0632/AT AT97 2020 5010 61 853016	2018 - 2032 EUR/1,250% FIX verzinst	1.500.000,00	1.172.338,80		95.323,34	14.553,84	109.877,18	53.054,00		1.077.015,46	56.823,18
Summe 853016			3.590.782,12	0,00	377.852,77	44.648,95	422.501,72	219.053,80	0,00	3.212.929,35	203.447,92
50001/89 Raiba Leobersdorf Südbahnstraße 15-17, Darlehen gefördert/AT 117-01.909.977	2001 - 2041 EUR/1,400% normal verzir	895.955,85	275.859,67		49.417,47	2.704,45	52.121,92	46.300,00		226.442,20	5.821,92
50001/90 Raiba Leobersdorf Südbahnstraße 15-17, Darlehen nicht gefördert/AT 118-01.909.977	2002 - 2021 EUR/1,400% normal verzir	481.358,41	231.133,73		21.670,98	3.203,46	24.874,44			209.462,75	24.874,44
50013/4 NÖ Landesregierung Südbahnstraße 15-17, NÖ LG Direktarlehen, F2-B-02/320770- 2001/AT 07320770003	2007 - 2032 EUR/0,000% FIX verzinst	846.465,86	446.863,46		38.671,20		38.671,20			408.192,26	38.671,20
Summe 853018			953.856,86	0,00	109.759,65	5.907,91	115.667,56	46.300,00	0,00	844.097,21	69.367,56
50001/70 Raiba Leobersdorf Südbahnstraße 19-21, Darlehen gefördert, 29.120.128 29.120.342 29.120.193/AT 144+145+146-01.909.977	2011 - 2027 EUR/3,950% normal verzir	1.715.078,89	333.405,29		93.677,06	10.600,42	104.277,48	84.300,50		239.728,23	19.976,98
50001/72 Raiba Leobersdorf Südbahnstraße 19-21, Darlehen nicht gefördert, vormals 29.120.201/AT 147-01.909.977	2011 - 2027 EUR/3,950% normal verzir	726.583,00	170.130,81		31.373,18	6.592,76	37.965,94			138.757,63	37.965,94
Summe 853019			503.536,10	0,00	125.050,24	17.193,18	142.243,42	84.300,50	0,00	378.485,86	57.942,92

Rechnungsabschluss 2023

Marktgemeinde Leobersdorf

Einzelnachweis über Finanzschulden und Schuldendienst (Anlage 6c) - nach Ansatz

Darlehen/Darlehensgeber Verwendung/Staat Aktenzahl	Laufzeit Währung/Zinssatz	Darlehenshöhe Gesamt	Buchwert 31.12.2022	Zugang	Tilgung	Zinsen	Summe Schulden- dienst	Schulden- dienst Ersätze	Kurs Gewinn/ -Verlust	Buchwert inkl. KG/KV 31.12.2023	Netto Schulden- dienst
50006/63 Sparkasse Leobersdorf Südbahnstraße 23 A+B, Darlehen gefördert, AT43 2020 5000 6201 0632/AT 62010632	1999 - 2023 EUR/4,750% FIX verzinst	1.010.152,39	68.222,02		68.222,02	2.463,01	70.685,03	50.507,62			20.177,41
50006/64 Sparkasse Leobersdorf Südbahnstraße 23 A+B, Darlehen nicht gefördert, AT33 2020 5000 6201 0715/AT AT33 2020 5000 62	1999 - 2024 EUR/4,750% FIX verzinst	247.814,36	24.437,69		16.099,79	971,85	17.071,64			8.337,90	17.071,64
Summe 853020			92.659,71	0,00	84.321,81	3.434,86	87.756,67	50.507,62	0,00	8.337,90	37.249,05
50001/101 Raiba Leobersdorf Mariazellergasse 21a, Whg. 1 Scheibenreif Diana, Darlehen mit Zuschuß/AT 100-01.965.235	2011 - 2023 EUR/1,400% normal verzir	22.028,23	1.074,25		1.074,25	4,25	1.078,50	908,41			170,09
50001/102 Raiba Leobersdorf Mariazellergasse 21a, Whg. 1 Scheibenreif Diana, Darlehen ohne Zuschuß/AT 101-01.965.235	2011 - 2030 EUR/1,400% normal verzir	3.088,84	279,15		279,15	2,33	281,48				281,48
50001/109 Raiba Leobersdorf Mariazellergasse 21a, Whg. 10 Frohn Andreas, Darlehen mit Zuschuß/AT 100-01.965.284	2011 - 2023 EUR/0,500% normal verzir	30.839,51	1.504,15		1.504,15	5,95	1.510,10	1.271,78			238,32
50001/110 Raiba Leobersdorf Mariazellergasse 21a, Whg. 10 Frohn Andreas, Darlehen ohne Zuschuß/AT 101-01.965.284	2011 - 2023 EUR/0,500% normal verzir	5.940,09	536,78		536,78	4,46	541,24				541,24
50001/111 Raiba Leobersdorf Mariazellergasse 21a, Whg. 13 Fuchs Bernhard, Darlehen mit Zuschuß/AT 100-01.965.292	2011 - 2023 EUR/1,400% normal verzir	22.028,22	1.074,27		1.074,27	4,25	1.078,52	908,41			170,11

Rechnungsabschluss 2023

Marktgemeinde Leobersdorf

Einzelnachweis über Finanzschulden und Schuldendienst (Anlage 6c) - nach Ansatz

Darlehen/Darlehensgeber Verwendung/Staat Aktenzahl	Laufzeit Währung/Zinssatz	Darlehenshöhe Gesamt	Buchwert 31.12.2022	Zugang	Tilgung	Zinsen	Summe Schulden- dienst	Schulden- dienst Ersätze	Kurs Gewinn/ -Verlust	Buchwert inkl. KG/KV 31.12.2023	Netto Schulden- dienst
50001/112 Raiba Leobersdorf Mariazellergasse 21a, Whg. 13 Fuchs Bernhard, Darlehen ohne Zuschuß/AT 101-01.965.292	2011 - 2030 EUR/1,400% normal verzir	3.088,84	279,15		279,15	2,33	281,48				281,48
Summe 853021			4.747,75	0,00	4.747,75	23,57	4.771,32	3.088,60	0,00	0,00	1.682,72
50013/5 NÖ Landesregierung Florianiplatz Wohnungen, NÖ LG Direktarlehen/AT 07320784004	2004 - 2038 EUR/1,000% FIX verzinst	181.708,45	137.013,99		5.833,22	1.579,41	7.412,63	2.700,00		131.180,77	4.712,63
50016/1 Bausparkasse der österr Sicherheitszentale/AT 4489266114	2003 - 2033 EUR/4,426% normal verzir	732.700,00	284.906,63		21.179,06	10.677,52	31.856,58			263.727,57	31.856,58
50016/5 Bausparkasse der österr Florianiplatz Wohnungen, Darlehen gefördert/AT 4489261210	2003 - 2027 EUR/4,426% normal verzir	43.604,00	11.227,00		2.010,92	380,56	2.391,48			9.216,08	2.391,48
50016/6 Bausparkasse der österr Florianiplatz Wohnungen, Darlehen nicht gefördert/AT 4489261228	2003 - 2032 EUR/4,426% normal verzir	82.800,00	35.119,73		2.942,49	1.254,87	4.197,36			32.177,24	4.197,36
Summe 853022			468.267,35	0,00	31.965,69	13.892,36	45.858,05	2.700,00	0,00	436.301,66	43.158,05
50013/11 NÖ Landesregierung Färbergasse 7, NÖ LG Direktarlehen, Wohnbauförderung/AT Hypo 07320851003	2008 - 2037 EUR/1,000% FIX verzinst	1.286.540,00	1.426.373,46		68.233,83	21.823,95	90.057,78			1.358.139,63	90.057,78
50017/5 Hypo Investment Bank A Färbergasse 7, Darlehen nicht gefördert/AT 466136905/466148	2006 - 2037 EUR/1,675% euribor6m	962.200,00	582.680,33		35.856,97	9.530,69	45.387,66			546.823,36	45.387,66
50017/6 Hypo Investment Bank A Färbergasse 7, Darlehen gefördert/AT 466136808 / 466131	2006 - 2037 EUR/1,675% FIX verzinst	2.886.500,00	1.829.707,89		112.627,68	28.168,16	140.795,84	140.795,84		1.717.080,21	

Rechnungsabschluss 2023

Marktgemeinde Leobersdorf

Einzelnachweis über Finanzschulden und Schuldendienst (Anlage 6c) - nach Ansatz

Darlehen/Darlehensgeber Verwendung/Staat Aktenzahl	Laufzeit Währung/Zinssatz Ansatz	Darlehenshöhe Gesamt	Buchwert 31.12.2022	Zugang	Tilgung	Zinsen	Summe Schulden- dienst	Schulden- dienst Ersätze	Kurs Gewinn/ -Verlust	Buchwert inkl. KG/KV 31.12.2023	Netto Schulden- dienst
50017/9 Hypo Investment Bank A 2008 - 2037 Färbergasse 7, Darlehen gefördert/AT 00466158607	EUR/1,766% euribor6m	115.500,00	70.525,33		4.512,28	1.259,02	5.771,30	5.771,30		66.013,05	
50017/10 Hypo Investment Bank 2008 - 2037 Färbergasse 7, Darlehen nicht gefördert/AT 00466158704	EUR/1,633% FIX verzinst	100.000,00	62.825,65		3.521,82	1.025,52	4.547,34			59.303,83	4.547,34
Summe 853025			3.972.112,66	0,00	224.752,58	61.807,34	286.559,92	146.567,14	0,00	3.747.360,08	139.992,78
50001/11 Raiba Leobersdorf Marktplatz 7 BT1, Darlehen gefördert/AT 107-01.909.977	1998 - 2023 EUR/0,500% FIX verzinst	1.506.011,86	44.801,77		44.801,77	97,49	44.899,26	37.570,39			7.328,87
50001/12 Raiba Leobersdorf Marktplatz 7 BT1, Darlehen nicht gefördert/AT 108-01.909.977	1998 - 2023 EUR/0,500% FIX verzinst	442.577,56	26.062,62		26.062,62	148,44	26.211,06				26.211,06
Summe 853026			70.864,39	0,00	70.864,39	245,93	71.110,32	37.570,39	0,00	0,00	33.539,93
50001/78 Raiba Leobersdorf Marktplatz 7 BT2, gefördert 51,66 % , vorm. 29.120.110/29.120.111/AT 143-01.909.977	2000 - 2030 EUR/3,950% normal verzir	568.664,93	390.023,74		42.425,63	15.159,37	57.585,00	28.342,40		347.598,11	29.242,60
50013/13 NÖ Landesregierung Marktplatz 7 BT2, NÖ LG Direktarlehen/AT 07320754008	2000 - 2025 EUR/0,000% FIX verzinst	554.421,00	240.910,50		28.342,40		28.342,40			212.568,10	28.342,40
Summe 853027			630.934,24	0,00	70.768,03	15.159,37	85.927,40	28.342,40	0,00	560.166,21	57.585,00
50013/1 NÖ Landesregierung Heugasse 2, NÖ LG Direktarlehen/AT 07320818006	1999 - 2024 EUR/1,000% normal verzir	1.145.300,00	876.017,63		35.957,71	9.854,29	45.812,00	14.350,00		840.059,92	31.462,00

Rechnungsabschluss 2023

Marktgemeinde Leobersdorf

Einzelnachweis über Finanzschulden und Schuldendienst (Anlage 6c) - nach Ansatz

Darlehen/Darlehensgeber Verwendung/Staat Aktenzahl	Laufzeit Währung/Zinssatz	Darlehenshöhe Gesamt	Buchwert 31.12.2022	Zugang	Tilgung	Zinsen	Summe Schulden- dienst	Schulden- dienst Ersätze	Kurs Gewinn/ -Verlust	Buchwert inkl. KG/KV 31.12.2023	Netto Schulden- dienst
50016/8 Bausparkasse der österr Heugasse 2, Darlehen gefördert/AT 04489264413/4645 853028	2003 - 2028 EUR/3,300% normal verzir	277.610,00	114.707,88		14.512,04	4.306,12	18.818,16			100.195,84	18.818,16
50016/9 Bausparkasse der österr Heugasse 2, Darlehen nicht gefördert/AT 4489264421 853028	2003 - 2023 EUR/4,000% normal verzir	485.455,00	274.690,71		17.925,93	10.700,07	28.626,00			256.764,78	28.626,00
Summe 853028			1.265.416,22	0,00	68.395,68	24.860,48	93.256,16	14.350,00	0,00	1.197.020,54	78.906,16
50013/14 NÖ Landesregierung Wr. Neustädterstraße 5-7, NÖ LG gefördert/AT 07320892001/17321 853030	2012 - 2041 EUR/1,000% FIX verzinst	3.725.000,00	1.148.512,92		73.043,37	22.743,35	95.786,72			1.075.469,55	95.786,72
50017/2 Hypo Investment Bank A Wr. Neustädterstraße 5-7, Darlehen nicht gefördert/AT 466181404 853030	2012 - 2043 EUR/3,261% FIX verzinst	2.050.000,00	1.631.644,40		55.160,23	52.761,87	107.922,10			1.576.484,17	107.922,10
50017/12 Hypo Investment Bank Wr. Neustädterstraße 5-7, Darlehen gefördert/AT 466181307 853030	2012 - 2044 EUR/3,261% FIX verzinst	3.725.093,23	3.038.426,09		97.407,49	100.301,85	197.709,34	186.251,96		2.941.018,60	11.457,38
Summe 853030			5.818.583,41	0,00	225.611,09	175.807,07	401.418,16	186.251,96	0,00	5.592.972,32	215.166,20
50013/15 NÖ Landesregierung Wr. Neustädterstraße 4a, NÖ Direktarlehen/AT 17320868017/07321 853129	2008 - 2041 LGEUR/1,000% FIX verzinst	547.200,00	160.435,66		10.238,98	3.033,02	13.272,00			150.196,68	13.272,00
113909/2 Erste Bank AG Wr. Neustädterstraße 4a, Darlehen nicht gefördert, AT55 2011 1286 6235 6902/AT AT55 2011 1286 62 853129	2008 - 2038 EUR/4,352% euribor6m	985.000,00	179.283,52		12.028,87	6.721,85	18.750,72			167.254,65	18.750,72
113909/3 Erste Bank AG Wr. Neustädterstraße 4a, Darlehen nicht gefördert, AT82 2011 1286 6235 6901 /AT AT82 2011 1286 62 853129	2010 - 2029 EUR/4,352% euribor6m	323.976,58	43.283,35		2.914,09	1.598,82	4.512,91			40.369,26	4.512,91

Rechnungsabschluss 2023

Marktgemeinde Leobersdorf

Einzelnachweis über Finanzschulden und Schuldendienst (Anlage 6c) - nach Ansatz

Darlehen/Darlehensgeber Verwendung/Staat Aktenzahl	Laufzeit Währung/Zinssatz Ansatz	Darlehenshöhe Gesamt	Buchwert 31.12.2022	Zugang	Tilgung	Zinsen	Summe Schulden- dienst	Schulden- dienst Ersätze	Kurs Gewinn/ -Verlust	Buchwert inkl. KG/KV 31.12.2023	Netto Schulden- dienst
113909/4 Erste Bank AG Wr. Neustädterstraße 4a, Darlehen gefördert, AT28 2011 1286 6235 6903/AT AT28 2011 1286 62 853129	2007 - 2040 EUR/4,352% euribor6m	1.277.000,00	101.422,02		16.680,33	9.151,71	25.832,04	31.818,44		84.741,69	-5.986,40
Summe 853129			484.424,55	0,00	41.862,27	20.505,40	62.367,67	31.818,44	0,00	442.562,28	30.549,23
50001/14 Raiba Leobersdorf Photovoltaikanlage Bad Sauna/AT 148-01.909.977 870000	2013 - 2023 EUR/3,950% normal verzir	400.000,00	40.000,00		40.000,00	339,97	40.339,97				40.339,97
Summe 870000			40.000,00	0,00	40.000,00	339,97	40.339,97	0,00	0,00	0,00	40.339,97
50001/3 Raiba Leobersdorf Photovoltaik 48,77 %/AT AT9532045149019(870010	2023 - 2032 EUR/3,250% Fixzinsatz	300.000,00		146.300,00	1.096,31		1.096,31			145.203,69	1.096,31
Summe 870010			0,00	146.300,00	1.096,31	0,00	1.096,31	0,00	0,00	145.203,69	1.096,31
50001/6 Raiba Leobersdorf Photovoltaik Rathaus 51,23 % /AT AT9532045149019(870020	2023 - 2032 EUR/1,000% EURIBOR	165.000,00		153.700,00	1.151,61		1.151,61			152.548,39	1.151,61
Summe 870020			0,00	153.700,00	1.151,61	0,00	1.151,61	0,00	0,00	152.548,39	1.151,61
Gesamtsumme			27.487.853,99	300.000,00	2.057.910,58	576.119,74	2.634.030,32	929.675,24	0,00	25.729.943,41	1.704.355,08
Davon ohne A85-89			3.050.447,34	0,00	305.463,96	32.666,27	338.130,23	2.296,88	0,00	2.744.983,38	335.833,35
Davon A85-89			24.437.406,65	300.000,00	1.752.446,62	543.453,47	2.295.900,09	927.378,36	0,00	22.984.960,03	1.368.521,73

Nachweis über hausinterne Vergütungen (Anlage 6f)

Gruppenebene		Erträge	Aufwendungen
0	Vertretungskörper und allgemeine Verwaltung	60.000,00	0,00
1	Öffentliche Ordnung und Sicherheit	0,00	0,00
2	Unterricht, Erziehung, Sport und Wissenschaft	0,00	0,00
3	Kunst, Kultur und Kultus	0,00	0,00
4	Soziale Wohlfahrt und Wohnbauförderung	0,00	0,00
5	Gesundheit	0,00	0,00
6	Straßen- und Wasserbau, Verkehr	0,00	0,00
7	Wirtschaftsförderung	0,00	0,00
8	Dienstleistungen	0,00	95.000,00
9	Finanzwirtschaft	35.000,00	0,00
Summe		95.000,00	95.000,00
Nicht voranschlagswirksame Gebarung		Mittelaufbringung	Mittelverwendung
270	Finanzamt Vorsteuerbeträge (nicht voranschlagswirksame Gebarung)	0,00	0,00
360	Umsatzsteuer (nicht voranschlagswirksame Gebarung)	0,00	0,00
Summe		0,00	0,00

Anlagenspiegel Einzelkonten (Anlage 6g)

MVAG	Ansatz Konto	Bezeichnung	Inbetrieb- nahme	RND	ND	Buchwert 31.12.2022	Zugänge/ + Umbuchungen -	Abgänge/ -	Wertaufholung+/ Wertminderung-	Abschreibung	Buchwert 31.12.2023
1010	Immaterielle Vermögenswerte					16.162,15	13.904,50	0,00	0,00	8.306,54	21.760,11
	029000	Amtsgebäude				15.068,05	5.288,50	0,00	0,00	6.831,08	13.525,47
	4/0440001/00001	K5 ELAK Scan FOLGE Massencanmodul inkl Wartung, K5	26.02.2021	5,0	8,0	1.453,00				242,17	1.210,83
	4/0440001/00002	Office 365 Plan E1 Fa. Peaknet	10.05.2021	3,0	6,0	4.016,25	2.384,50			1.600,19	4.800,56
	4/0440001/00003	Barracuda Spam & Virus Fa. Peaknet	27.01.2022	1,0	3,0	8.197,20				4.098,60	4.098,60
	4/0440001/00004	VMware vSphere 6 Fa. Peaknet	28.01.2022	4,0	6,0	866,23				173,25	692,98
	4/0440001/00006	GeoMedia Smart Client GISquadrat	28.11.2023	7,5	8,0		2.904,00			181,50	2.722,50
	5/0440001/00001	Fortinet FG-60E	06.12.2019	0,0	4,0	535,37				535,37	
	030000	Bauamt				0,00	8.616,00	0,00	0,00	718,00	7.898,00
	4/0440001/00005	Software Bauamt	26.07.2023	5,5	6,0		8.616,00			718,00	7.898,00
	273000	Volksbüchereien				420,81	0,00	0,00	0,00	420,81	0,00
	5/0440001/00003	Fortinet FGT 50E	11.05.2020	0,0	4,0	420,81				420,81	
	420000	Leo Vital				673,29	0,00	0,00	0,00	336,65	336,64
	5/0440001/00002	Fortinet FGT 50E (Peaknet)	17.03.2020	1,0	5,0	673,29				336,65	336,64
1021	Grundstücke, Grundstückseinrichtungen und Infrastruktur					18.178.325,07	219.851,26	33.890,20	0,00	627.023,96	17.737.262,17
	210100	Bildungscampus				470.716,19	0,00	0,00	0,00	0,00	470.716,19
	1/0020001/09301	EZ3263 Gst.Nr. 1166/2 Baugrund 7420 m ²	16.12.2021			29.532,00					29.532,00
	1/0020001/09302	Bildungscampus Gst.Nr.1171/1 1.108 m ²	16.12.2021			388.884,19					388.884,19
	1/0020001/09303	Bildungscampus Gst.Nr. 1168/2 311 m ²	06.10.2022			52.300,00					52.300,00
	262000	Fußballplatz				300.484,50	0,00	0,00	0,00	0,00	300.484,50
	1/0010001/00222	Grundstück Nr. 1135/344, Hundeabrichteplatz Freizeitflächen	01.01.1900			300.484,50					300.484,50
	269000	Sport und Leibeserziehung				588.590,94	0,00	0,00	0,00	3.030,30	585.560,64
	1/0010001/00290	Grundstück Nr. 1135/419, Tennis+Minigolf Freizeitflächen, -	01.01.1900			12.371,63					12.371,63
	1/0010001/00291	Grundstück Nr. 1135/419, Spielplatz J.Haydn-Gasse Freize	01.01.1900			486.825,36					486.825,36
	2/0040001/09250	Grundstück Nr. 1135/344, Parkplatz Sportplatz 1.626,00 m ²	12.10.2019	28,5	33,0	89.393,95				3.030,30	86.363,65
	269010	Jugendsportarena				0,00	0,00	0,00	0,00	0,00	0,00
	4/0100005/00106	MuseumsQuartier Möbel	17.01.2022	10,0	10,0						
	612000	Gemeindestraßen				12.265.305,05	189.454,65	33.890,20	0,00	582.219,52	11.838.649,98
	1/0010001/00991	Grd.stk. 1296/1 6.952 m ²	04.03.2020			20.856,00					20.856,00
	1/0010001/00994	Bildungscampus Grundstück 1170/1 Fläche: 440 m ²	16.12.2021			23.012,00					23.012,00
	1/0020002/00976	Grundstück Nr. 2286, KG-Nr. 4018, Sonstige Straßenverke	01.01.1900			1.153,20					1.153,20
	1/0020004/01042	Grundstück Nr. 330/2, KG-Nr. 4018, Sonstige Straßenverke	01.01.1900			84,00					84,00
	1/0020004/01044	Grundstück Nr. 332/2, KG-Nr. 4018, Sonstige Straßenverke	01.01.1900			37,20					37,20
	1/0020004/01047	Grundstück Nr. 399, KG-Nr. 4018, Sonstige Straßenverkeh	01.01.1900			130,80					130,80

MVAG	Ansatz Konto	Bezeichnung	Inbetrieb- nahme	RND	ND	Buchwert 31.12.2022	Zugänge/ + Umbuchungen -	Abgänge/ -	Wertaufholung+/ Wertminderung-	Abschreibung	Buchwert 31.12.2023
	1/0020004/01073	Grundstück Nr. 495/2, KG-Nr. 4018, Sonstige Straßenverke	01.01.1900			1.269,00					1.269,00
	1/0020004/01083	Grundstück Nr. 6/1, KG-Nr. 4018, Sonstige Parkplätze, 676	01.01.1900			405,60					405,60
	1/0020004/01084	Grundstück Nr. 6/2, KG-Nr. 4018, Sonstige Straßenverkehr	01.01.1900			23,40					23,40
	1/0020004/01085	Grundstück Nr. 6/3, KG-Nr. 4018, Sonstige Parkplätze, 939	01.01.1900			563,40					563,40
	1/0020004/01090	Grundstück Nr. 603/3, KG-Nr. 4018, Sonstige Straßenverke	01.01.1900			3.937,92					3.937,92
	1/0020004/01138	Grundstück Nr. 694/2, KG-Nr. 4018, Sonstige Straßenverke	01.01.1900			214,80					214,80
	1/0020004/01141	Grundstück Nr. 695/12, KG-Nr. 4018, Sonstige Straßenverk	01.01.1900			1.557,00					1.557,00
	1/0020004/01146	Grundstück Nr. 695/20, KG-Nr. 4018, Sonstige Straßenverk	01.01.1900			540,60					540,60
	1/0020004/01199	Grundstück Nr. 886/9, KG-Nr. 4018, Sonstige Straßenverke	01.01.1900			1.183,20					1.183,20
	1/0020004/01202	Grundstück Nr. 919/5, KG-Nr. 4018, Sonstige Straßenverke	01.01.1900			315,00					315,00
	1/0020004/01203	Grundstück Nr. 921/2, KG-Nr. 4018, Sonstige Straßenverke	01.01.1900			1.273,20					1.273,20
	1/0020004/01206	Grundstück Nr. 921/5, KG-Nr. 4018, Sonstige Straßenverke	01.01.1900			748,20					748,20
	1/0020004/01207	Grundstück Nr. 921/6, KG-Nr. 4018, Sonstige Straßenverke	01.01.1900			362,40					362,40
	1/0020004/00174	Grundstück Nr. 1118/2, KG-Nr. 4018, Sonstige Straßenverk	01.01.1900			336,60					336,60
	1/0020004/00175	Grundstück Nr. 1119/11, KG-Nr. 4018, Sonstige Straßenven	01.01.1900			483,00					483,00
	1/0020004/00176	Grundstück Nr. 1123/12, KG-Nr. 4018, Sonstige Straßenven	01.01.1900			57,00					57,00
	1/0020004/00177	Grundstück Nr. 1124/4, KG-Nr. 4018, Sonstige Straßenverk	01.01.1900			1.097,40					1.097,40
	1/0020004/00178	Grundstück Nr. 1124/70, KG-Nr. 4018, Sonstige Straßenven	01.01.1900			1.089,60					1.089,60
	1/0020004/00179	Grundstück Nr. 1124/71, KG-Nr. 4018, Sonstige Straßenven	01.01.1900			254,40					254,40
	1/0020004/00180	Grundstück Nr. 1124/73, KG-Nr. 4018, Sonstige Straßenven	01.01.1900			57,00					57,00
	1/0020004/00181	Grundstück Nr. 1124/80, KG-Nr. 4018, Sonstige Straßenven	01.01.1900			78,00					78,00
	1/0020004/00182	Grundstück Nr. 1124/84, KG-Nr. 4018, Sonstige Straßenven	01.01.1900			55,80					55,80
	1/0020004/00183	Grundstück Nr. 1124/85, KG-Nr. 4018, Sonstige Straßenven	01.01.1900			24,00					24,00
	1/0020004/00184	Grundstück Nr. 1124/86, KG-Nr. 4018, Sonstige Straßenven	01.01.1900			436,20					436,20
	1/0020004/00185	Grundstück Nr. 1125/1, KG-Nr. 4018, Sonstige Straßenverk	01.01.1900			743,40					743,40
	1/0020004/00186	Grundstück Nr. 1125/4, KG-Nr. 4018, Sonstige Straßenverk	01.01.1900			409,80					409,80
	1/0020004/00187	Grundstück Nr. 1134/58, KG-Nr. 4018, Sonstige Straßenven	01.01.1900			1.415,40					1.415,40
	1/0020004/00188	Grundstück Nr. 1134/78, KG-Nr. 4018, Sonstige Straßenven	01.01.1900			19,20					19,20
	1/0020004/00189	Grundstück Nr. 1134/80, KG-Nr. 4018, Sonstige Straßenven	01.01.1900			19,20					19,20
	1/0020004/00190	Grundstück Nr. 1134/83, KG-Nr. 4018, Sonstige Straßenven	01.01.1900			19,20					19,20
	1/0020004/00191	Grundstück Nr. 1135/10, KG-Nr. 4018, Sonstige Straßenven	01.01.1900			3.590,40					3.590,40
	1/0020004/00193	Grundstück Nr. 1135/13, KG-Nr. 4018, Sonstige Straßenven	01.01.1900			2.783,40					2.783,40
	1/0020004/00194	Grundstück Nr. 1135/134, KG-Nr. 4018, Sonstige Straßenv	01.01.1900			15,60					15,60
	1/0020004/00195	Grundstück Nr. 1135/137, KG-Nr. 4018, Sonstige Straßenv	01.01.1900			14,40					14,40
	1/0020004/00196	Grundstück Nr. 1135/139, KG-Nr. 4018, Sonstige Straßenv	01.01.1900			14,40					14,40
	1/0020004/00198	Grundstück Nr. 1135/230, KG-Nr. 4018, Sonstige Straßenv	01.01.1900			489,60					489,60
	1/0020004/00199	Grundstück Nr. 1135/231, KG-Nr. 4018, Sonstige Straßenv	01.01.1900			471,00					471,00
	1/0020004/00200	Grundstück Nr. 1135/232, KG-Nr. 4018, Sonstige Straßenv	01.01.1900			1.264,80					1.264,80
	1/0020004/00201	Grundstück Nr. 1135/233, KG-Nr. 4018, Sonstige Straßenv	01.01.1900			999,00					999,00

MVAG	Ansatz Konto	Bezeichnung	Inbetrieb- nahme	RND	ND	Buchwert 31.12.2022	Zugänge/ + Umbuchungen -	Abgänge/ -	Wertaufholung+/ Wertminderung-	Abschreibung	Buchwert 31.12.2023
	1/0020004/00202	Grundstück Nr. 1135/234, KG-Nr. 4018, Sonstige Straßenv	01.01.1900			1.851,00					1.851,00
	1/0020004/00203	Grundstück Nr. 1135/236, KG-Nr. 4018, Sonstige Straßenv	01.01.1900			1.471,80					1.471,80
	1/0020004/00204	Grundstück Nr. 1135/240, KG-Nr. 4018, Sonstige Straßenv	01.01.1900			10,80					10,80
	1/0020004/00205	Grundstück Nr. 1135/245, KG-Nr. 4018, Sonstige Straßenv	01.01.1900			19,20					19,20
	1/0020004/00206	Grundstück Nr. 1135/246, KG-Nr. 4018, Sonstige Straßenv	01.01.1900			18,60					18,60
	1/0020004/00207	Grundstück Nr. 1135/277, KG-Nr. 4018, Sonstige Straßenv	01.01.1900			410,40					410,40
	1/0020004/00208	Grundstück Nr. 1135/278, KG-Nr. 4018, Sonstige Straßenv	01.01.1900			307,20					307,20
	1/0020004/00209	Grundstück Nr. 1135/279, KG-Nr. 4018, Sonstige Straßenv	01.01.1900			2.689,20					2.689,20
	1/0020004/00210	Grundstück Nr. 1135/280, KG-Nr. 4018, Sonstige Straßenv	01.01.1900			677,40					677,40
	1/0020004/00211	Grundstück Nr. 1135/286, KG-Nr. 4018, Sonstige Straßenv	01.01.1900			13,20					13,20
	1/0020004/00212	Grundstück Nr. 1135/288, KG-Nr. 4018, Sonstige Straßenv	01.01.1900			52,20					52,20
	1/0020004/00213	Grundstück Nr. 1135/291, KG-Nr. 4018, Sonstige Straßenv	01.01.1900			40,20					40,20
	1/0020004/00214	Grundstück Nr. 1135/293, KG-Nr. 4018, Sonstige Straßenv	01.01.1900			982,80					982,80
	1/0020004/00215	Grundstück Nr. 1135/296, KG-Nr. 4018, Sonstige Straßenv	01.01.1900			37,80					37,80
	1/0020004/00216	Grundstück Nr. 1135/297, KG-Nr. 4018, Sonstige Straßenv	01.01.1900			200,40					200,40
	1/0020004/00217	Grundstück Nr. 1135/3, KG-Nr. 4018, Sonstige Straßenverk	01.01.1900			8.246,40					8.246,40
	1/0020004/00218	Grundstück Nr. 1135/315, KG-Nr. 4018, Sonstige Straßenv	01.01.1900			2.815,80					2.815,80
	1/0020004/00219	Grundstück Nr. 1135/340, KG-Nr. 4018, Sonstige Parkplätz	01.01.1900			58.084,32					58.084,32
	1/0020004/00221	Grundstück Nr. 1135/344, KG-Nr. 4018, Sonstige Parkplätz	01.01.1900			975,60					975,60
	1/0020004/00224	Grundstück Nr. 1135/345, KG-Nr. 4018, Sonstige Straßenv	01.01.1900			623,40					623,40
	1/0020004/00226	Grundstück Nr. 1135/346, KG-Nr. 4018, Sonstige Straßenv	01.01.1900			375,60					375,60
	1/0020004/00229	Grundstück Nr. 1135/353, KG-Nr. 4018, Sonstige Straßenv	01.01.1900			1.474,20					1.474,20
	1/0020004/00230	Grundstück Nr. 1135/358, KG-Nr. 4018, Sonstige Straßenv	01.01.1900			408,60					408,60
	1/0020004/00231	Grundstück Nr. 1135/378, KG-Nr. 4018, Sonstige Parkplätz	01.01.1900			1.369,20		1.369,20			
	1/0020004/00282	Grundstück Nr. 1135/400, KG-Nr. 4018, Sonstige Straßenv	01.01.1900			220,80					220,80
	1/0020004/00283	Grundstück Nr. 1135/402, KG-Nr. 4018, Sonstige Straßenv	01.01.1900			141,00					141,00
	1/0020004/00284	Grundstück Nr. 1135/403, KG-Nr. 4018, Sonstige Straßenv	01.01.1900			190,20					190,20
	1/0020004/00285	Grundstück Nr. 1135/405, KG-Nr. 4018, Sonstige Straßenv	01.01.1900			67,80					67,80
	1/0020004/00286	Grundstück Nr. 1135/411, KG-Nr. 4018, Sonstige Straßenv	01.01.1900			56,40					56,40
	1/0020004/00287	Grundstück Nr. 1135/415, KG-Nr. 4018, Sonstige Straßenv	01.01.1900			900,00					900,00
	1/0020004/00292	Grundstück Nr. 1135/421, KG-Nr. 4018, Sonstige Straßenv	01.01.1900			560,40					560,40
	1/0020004/00293	Grundstück Nr. 1135/46, KG-Nr. 4018, Sonstige Straßenv	01.01.1900			1.793,40					1.793,40
	1/0020004/00319	Grundstück Nr. 1135/88, KG-Nr. 4018, Sonstige Straßenv	01.01.1900			1.290,00					1.290,00
	1/0020004/00320	Grundstück Nr. 1135/89, KG-Nr. 4018, Sonstige Straßenv	01.01.1900			630,00					630,00
	1/0020004/00323	Grundstück Nr. 1135/91, KG-Nr. 4018, Sonstige Straßenv	01.01.1900			616,80					616,80
	1/0020004/00324	Grundstück Nr. 1137/1, KG-Nr. 4018, Sonstige Straßenverk	01.01.1900			646,80					646,80
	1/0020004/00325	Grundstück Nr. 1138/3, KG-Nr. 4018, Sonstige Straßenverk	01.01.1900			51,60					51,60
	1/0020004/00328	Grundstück Nr. 1140/4, KG-Nr. 4018, Sonstige Straßenverk	01.01.1900			28,80					28,80
	1/0020004/00329	Grundstück Nr. 1148/3, KG-Nr. 4018, Sonstige Straßenverk	01.01.1900			25,80					25,80

MVAG	Ansatz Konto	Bezeichnung	Inbetrieb- nahme	RND	ND	Buchwert 31.12.2022	Zugänge/ + Umbuchungen -	Abgänge/ -	Wertaufholung+/ Wertminderung-	Abschreibung	Buchwert 31.12.2023
	1/0020004/00332	Grundstück Nr. 1160/3, KG-Nr. 4018, Sonstige Straßenverke	01.01.1900			645,60					645,60
	1/0020004/00341	Grundstück Nr. 1174/6, KG-Nr. 4018, Sonstige Straßenverke	01.01.1900			292,20					292,20
	1/0020004/00351	Grundstück Nr. 1178/2, KG-Nr. 4018, Sonstige Straßenverke	01.01.1900			601,20					601,20
	1/0020004/00356	Grundstück Nr. 1183, KG-Nr. 4018, Sonstige Straßenverke	01.01.1900			122,40					122,40
	1/0020004/00357	Grundstück Nr. 1195/1, KG-Nr. 4018, Sonstige Straßenverke	01.01.1900			213,60					213,60
	1/0020004/00361	Grundstück Nr. 1196/4, KG-Nr. 4018, Sonstige Parkplätze,	01.01.1900			379,80					379,80
	1/0020004/00365	Grundstück Nr. 1209/5, KG-Nr. 4018, Sonstige Straßenverke	01.01.1900			315,60					315,60
	1/0020004/00366	Grundstück Nr. 1210/1, KG-Nr. 4018, Sonstige Straßenverke	01.01.1900			258,60					258,60
	1/0020004/00367	Grundstück Nr. 1217/8, KG-Nr. 4018, Sonstige Straßenverke	01.01.1900			72,60					72,60
	1/0020004/00368	Grundstück Nr. 1217/9, KG-Nr. 4018, Sonstige Straßenverke	01.01.1900			598,80					598,80
	1/0020004/00370	Grundstück Nr. 1219/1, KG-Nr. 4018, Sonstige Straßenverke	01.01.1900			154,80					154,80
	1/0020004/00371	Grundstück Nr. 1219/6, KG-Nr. 4018, Sonstige Straßenverke	01.01.1900			183,00					183,00
	1/0020004/00392	Grundstück Nr. 1232/4, KG-Nr. 4018, Sonstige Straßenverke	01.01.1900			416,40					416,40
	1/0020004/00393	Grundstück Nr. 1235/7, KG-Nr. 4018, Sonstige Straßenverke	01.01.1900			525,60					525,60
	1/0020004/00404	Grundstück Nr. 1295/3, KG-Nr. 4018, Sonstige Straßenverke	01.01.1900			27,00					27,00
	1/0020004/00409	Grundstück Nr. 1295/53, KG-Nr. 4018, Sonstige Straßenverke	01.01.1900			1.971,60					1.971,60
	1/0020004/00410	Grundstück Nr. 1295/54, KG-Nr. 4018, Sonstige Straßenverke	01.01.1900			177,00					177,00
	1/0020004/00414	Grundstück Nr. 1295/67, KG-Nr. 4018, Sonstige Straßenverke	01.01.1900			6.491,40					6.491,40
	1/0020004/00449	Grundstück Nr. 1425/2, KG-Nr. 4018, Sonstige Straßenverke	01.01.1900			314,40					314,40
	1/0020004/00452	Grundstück Nr. 147/6, KG-Nr. 4018, Sonstige Straßenverke	01.01.1900			214,80					214,80
	1/0020004/00454	Grundstück Nr. 151/14, KG-Nr. 4018, Sonstige Straßenverke	01.01.1900			811,80					811,80
	1/0020004/00459	Grundstück Nr. 155/13, KG-Nr. 4018, Sonstige Straßenverke	01.01.1900			360,00					360,00
	1/0020004/00461	Grundstück Nr. 159/3, KG-Nr. 4018, Sonstige Straßenverke	01.01.1900			1.038,60					1.038,60
	1/0020004/00466	Grundstück Nr. 165/10, KG-Nr. 4018, Sonstige Straßenverke	01.01.1900			210,00					210,00
	1/0020004/00467	Grundstück Nr. 165/7, KG-Nr. 4018, Sonstige Straßenverke	01.01.1900			765,00					765,00
	1/0020004/00468	Grundstück Nr. 165/8, KG-Nr. 4018, Sonstige Straßenverke	01.01.1900			119,40					119,40
	1/0020004/00469	Grundstück Nr. 165/9, KG-Nr. 4018, Sonstige Straßenverke	01.01.1900			170,40					170,40
	1/0020004/00470	Grundstück Nr. 167/11, KG-Nr. 4018, Sonstige Straßenverke	01.01.1900			214,20					214,20
	1/0020004/00471	Grundstück Nr. 167/8, KG-Nr. 4018, Sonstige Straßenverke	01.01.1900			156,60					156,60
	1/0020004/00597	Grundstück Nr. 174/6, KG-Nr. 4018, Sonstige Straßenverke	01.01.1900			504,60					504,60
	1/0020004/00614	Grundstück Nr. 174/8, KG-Nr. 4018, Sonstige Straßenverke	01.01.1900			119,40					119,40
	1/0020004/00615	Grundstück Nr. 174/9, KG-Nr. 4018, Sonstige Straßenverke	01.01.1900			84,60					84,60
	1/0020004/00654	Grundstück Nr. 176/3, KG-Nr. 4018, Sonstige Straßenverke	01.01.1900			104,40					104,40
	1/0020004/00731	Grundstück Nr. 179/1, KG-Nr. 4018, Sonstige Straßenverke	01.01.1900			1.773,00					1.773,00
	1/0020004/00732	Grundstück Nr. 179/10, KG-Nr. 4018, Sonstige Straßenverke	01.01.1900			117,00					117,00
	1/0020004/00733	Grundstück Nr. 179/114, KG-Nr. 4018, Sonstige Straßenverke	01.01.1900			402,60					402,60
	1/0020004/00734	Grundstück Nr. 179/165, KG-Nr. 4018, Sonstige Straßenverke	01.01.1900			4.098,60					4.098,60
	1/0020004/00736	Grundstück Nr. 179/19, KG-Nr. 4018, Sonstige Straßenverke	01.01.1900			732,60					732,60
	1/0020004/00738	Grundstück Nr. 179/20, KG-Nr. 4018, Sonstige Straßenverke	01.01.1900			52,80					52,80

MVAG	Ansatz Konto	Bezeichnung	Inbetrieb- nahme	RND	ND	Buchwert 31.12.2022	Zugänge/ + Umbuchungen -	Abgänge/ -	Wertaufholung+/ Wertminderung-	Abschreibung	Buchwert 31.12.2023
	1/0020004/00739	Grundstück Nr. 179/225, KG-Nr. 4018, Sonstige Straßenve	01.01.1900			542,40					542,40
	1/0020004/00740	Grundstück Nr. 179/226, KG-Nr. 4018, Sonstige Straßenve	01.01.1900			707,40					707,40
	1/0020004/00741	Grundstück Nr. 179/227, KG-Nr. 4018, Sonstige Straßenve	01.01.1900			658,20					658,20
	1/0020004/00742	Grundstück Nr. 179/228, KG-Nr. 4018, Sonstige Straßenve	01.01.1900			175,80					175,80
	1/0020004/00743	Grundstück Nr. 179/249, KG-Nr. 4018, Sonstige Straßenve	01.01.1900			57,00					57,00
	1/0020004/00744	Grundstück Nr. 179/253, KG-Nr. 4018, Sonstige Straßenve	01.01.1900			273,60					273,60
	1/0020004/00749	Grundstück Nr. 179/6, KG-Nr. 4018, Sonstige Parkplätze, 2	01.01.1900			1.244,40					1.244,40
	1/0020004/00770	Grundstück Nr. 180/14, KG-Nr. 4018, Sonstige Straßenverk	01.01.1900			517,20					517,20
	1/0020004/00771	Grundstück Nr. 180/17, KG-Nr. 4018, Sonstige Straßenverk	01.01.1900			247,20					247,20
	1/0020004/00774	Grundstück Nr. 180/48, KG-Nr. 4018, Sonstige Straßenverk	01.01.1900			1.249,80					1.249,80
	1/0020004/00783	Grundstück Nr. 2034/2, KG-Nr. 4018, Sonstige Straßenverk	01.01.1900			181,80					181,80
	1/0020004/00814	Grundstück Nr. 2194/3, KG-Nr. 4018, Sonstige Straßenverk	01.01.1900			3.838,20					3.838,20
	1/0020004/00816	Grundstück Nr. 2194/6, KG-Nr. 4018, Sonstige Straßenverk	01.01.1900			1.874,40					1.874,40
	1/0020004/00820	Grundstück Nr. 2195/3, KG-Nr. 4018, Sonstige Straßenverk	01.01.1900			1.062,60					1.062,60
	1/0020004/00823	Grundstück Nr. 2195/4, KG-Nr. 4018, Sonstige Straßenverk	01.01.1900			143,40					143,40
	1/0020004/00824	Grundstück Nr. 2195/5, KG-Nr. 4018, Sonstige Straßenverk	01.01.1900			541,80					541,80
	1/0020004/00826	Grundstück Nr. 2196/1, KG-Nr. 4018, Sonstige Straßenverk	01.01.1900			561,60					561,60
	1/0020004/00836	Grundstück Nr. 2198/3, KG-Nr. 4018, Sonstige Straßenverk	01.01.1900			151,80					151,80
	1/0020004/00837	Grundstück Nr. 2199/1, KG-Nr. 4018, Sonstige Straßenverk	01.01.1900			763,80					763,80
	1/0020004/00839	Grundstück Nr. 2200/1, KG-Nr. 4018, Sonstige Straßenverk	01.01.1900			2.756,40					2.756,40
	1/0020004/00842	Grundstück Nr. 2200/2, KG-Nr. 4018, Sonstige Straßenverk	01.01.1900			2.650,80					2.650,80
	1/0020004/00843	Grundstück Nr. 2200/2, KG-Nr. 4018, Sonstige Straßenverk	01.01.1900			360,60					360,60
	1/0020004/00847	Grundstück Nr. 2200/5, KG-Nr. 4018, Sonstige Straßenverk	01.01.1900			1.051,80					1.051,80
	1/0020004/00849	Grundstück Nr. 2200/7, KG-Nr. 4018, Sonstige Straßenverk	01.01.1900			1.906,80					1.906,80
	1/0020004/00851	Grundstück Nr. 2201/1, KG-Nr. 4018, Sonstige Straßenverk	01.01.1900			1.383,60					1.383,60
	1/0020004/00854	Grundstück Nr. 2201/2, KG-Nr. 4018, Sonstige Straßenverk	01.01.1900			1.064,40					1.064,40
	1/0020004/00857	Grundstück Nr. 2202/2, KG-Nr. 4018, Sonstige Straßenverk	01.01.1900			23,40					23,40
	1/0020004/00859	Grundstück Nr. 2204, KG-Nr. 4018, Sonstige Straßenverke	01.01.1900			4.441,80					4.441,80
	1/0020004/00863	Grundstück Nr. 2207/1, KG-Nr. 4018, Sonstige Straßenverk	01.01.1900			1.554,00					1.554,00
	1/0020004/00864	Grundstück Nr. 2208/1, KG-Nr. 4018, Sonstige Straßenverk	01.01.1900			14.075,40					14.075,40
	1/0020004/00865	Grundstück Nr. 2208/10, KG-Nr. 4018, Sonstige Straßenve	01.01.1900			1.116,00					1.116,00
	1/0020004/00866	Grundstück Nr. 2208/2, KG-Nr. 4018, Sonstige Straßenverk	01.01.1900			61,20					61,20
	1/0020004/00869	Grundstück Nr. 2208/6, KG-Nr. 4018, Sonstige Straßenverk	01.01.1900			1.978,80					1.978,80
	1/0020004/00870	Grundstück Nr. 2208/7, KG-Nr. 4018, Sonstige Straßenverk	01.01.1900			155,40					155,40
	1/0020004/00871	Grundstück Nr. 2208/9, KG-Nr. 4018, Sonstige Straßenverk	01.01.1900			2.391,60					2.391,60
	1/0020004/00873	Grundstück Nr. 2209/1, KG-Nr. 4018, Sonstige Straßenverk	01.01.1900			1.454,40					1.454,40
	1/0020004/00875	Grundstück Nr. 2209/10, KG-Nr. 4018, Sonstige Straßenve	01.01.1900			1.064,40					1.064,40
	1/0020004/00876	Grundstück Nr. 2209/11, KG-Nr. 4018, Sonstige Straßenve	01.01.1900			452,40					452,40
	1/0020004/00877	Grundstück Nr. 2209/12, KG-Nr. 4018, Sonstige Straßenve	01.01.1900			94,20					94,20

MVAG	Ansatz Konto	Bezeichnung	Inbetrieb- nahme	RND	ND	Buchwert 31.12.2022	Zugänge/ + Umbuchungen -	Abgänge/ -	Wertaufholung+/ Wertminderung-	Abschreibung	Buchwert 31.12.2023
	1/0020004/00878	Grundstück Nr. 2209/13, KG-Nr. 4018, Sonstige Straßenve	01.01.1900			505,80					505,80
	1/0020004/00879	Grundstück Nr. 2209/14, KG-Nr. 4018, Sonstige Straßenve	01.01.1900			96,60					96,60
	1/0020004/00880	Grundstück Nr. 2209/15, KG-Nr. 4018, Sonstige Straßenve	01.01.1900			382,20					382,20
	1/0020004/00881	Grundstück Nr. 2209/16, KG-Nr. 4018, Sonstige Straßenve	01.01.1900			95,40					95,40
	1/0020004/00882	Grundstück Nr. 2209/2, KG-Nr. 4018, Sonstige Straßenverk	01.01.1900			378,00					378,00
	1/0020004/00883	Grundstück Nr. 2209/3, KG-Nr. 4018, Sonstige Straßenverk	01.01.1900			156,00					156,00
	1/0020004/00884	Grundstück Nr. 2209/5, KG-Nr. 4018, Sonstige Straßenverk	01.01.1900			10,20					10,20
	1/0020004/00885	Grundstück Nr. 2209/5, KG-Nr. 4018, Sonstige Straßenverk	01.01.1900			112,20					112,20
	1/0020004/00886	Grundstück Nr. 2209/5, KG-Nr. 4018, Sonstige Straßenverk	01.01.1900			5.434,80					5.434,80
	1/0020004/00887	Grundstück Nr. 2209/6, KG-Nr. 4018, Sonstige Straßenverk	01.01.1900			5.401,80					5.401,80
	1/0020004/00888	Grundstück Nr. 2209/7, KG-Nr. 4018, Sonstige Straßenverk	01.01.1900			544,80					544,80
	1/0020004/00889	Grundstück Nr. 2209/8, KG-Nr. 4018, Sonstige Straßenverk	01.01.1900			189,60					189,60
	1/0020004/00893	Grundstück Nr. 2210/1, KG-Nr. 4018, Sonstige Straßenverk	01.01.1900			4.666,20					4.666,20
	1/0020004/00894	Grundstück Nr. 2210/10, KG-Nr. 4018, Sonstige Straßenve	01.01.1900			125,40					125,40
	1/0020004/00895	Grundstück Nr. 2210/11, KG-Nr. 4018, Sonstige Straßenve	01.01.1900			1.233,60					1.233,60
	1/0020004/00896	Grundstück Nr. 2210/2, KG-Nr. 4018, Sonstige Straßenverk	01.01.1900			424,80					424,80
	1/0020004/00897	Grundstück Nr. 2210/4, KG-Nr. 4018, Sonstige Straßenverk	01.01.1900			4.083,60					4.083,60
	1/0020004/00898	Grundstück Nr. 2210/5, KG-Nr. 4018, Sonstige Straßenverk	01.01.1900			2.991,00					2.991,00
	1/0020004/00899	Grundstück Nr. 2210/6, KG-Nr. 4018, Sonstige Straßenverk	01.01.1900			1.602,60					1.602,60
	1/0020004/00901	Grundstück Nr. 2210/7, KG-Nr. 4018, Sonstige Straßenverk	01.01.1900			986,40					986,40
	1/0020004/00902	Grundstück Nr. 2210/8, KG-Nr. 4018, Sonstige Straßenverk	01.01.1900			684,00					684,00
	1/0020004/00903	Grundstück Nr. 2210/9, KG-Nr. 4018, Sonstige Straßenverk	01.01.1900			274,80					274,80
	1/0020004/00904	Grundstück Nr. 2212, KG-Nr. 4018, Sonstige Straßenverke	01.01.1900			677,40					677,40
	1/0020004/00905	Grundstück Nr. 2213/10, KG-Nr. 4018, Sonstige Straßenve	01.01.1900			366,60					366,60
	1/0020004/00906	Grundstück Nr. 2213/11, KG-Nr. 4018, Sonstige Straßenve	01.01.1900			1.395,60					1.395,60
	1/0020004/00912	Grundstück Nr. 2213/7, KG-Nr. 4018, Sonstige Straßenverk	01.01.1900			530,40					530,40
	1/0020004/00913	Grundstück Nr. 2213/8, KG-Nr. 4018, Sonstige Straßenverk	01.01.1900			338,40					338,40
	1/0020004/00914	Grundstück Nr. 2213/9, KG-Nr. 4018, Sonstige Straßenverk	01.01.1900			444,60					444,60
	1/0020004/00915	Grundstück Nr. 2214/2, KG-Nr. 4018, Sonstige Straßenverk	01.01.1900			93,60					93,60
	1/0020004/00916	Grundstück Nr. 2214/3, KG-Nr. 4018, Sonstige Straßenverk	01.01.1900			593,40					593,40
	1/0020004/00918	Grundstück Nr. 2214/6, KG-Nr. 4018, Sonstige Straßenverk	01.01.1900			515,40					515,40
	1/0020004/00919	Grundstück Nr. 2214/7, KG-Nr. 4018, Sonstige Straßenverk	01.01.1900			2.168,40					2.168,40
	1/0020004/00920	Grundstück Nr. 2215/1, KG-Nr. 4018, Sonstige Straßenverk	01.01.1900			6.072,60					6.072,60
	1/0020004/00924	Grundstück Nr. 2218, KG-Nr. 4018, Wald Forststraßen, 55€	01.01.1900			7.474,00					7.474,00
	1/0020004/00925	Grundstück Nr. 2219, KG-Nr. 4018, Sonstige Straßenverke	01.01.1900			1.815,60					1.815,60
	1/0020004/00926	Grundstück Nr. 2220/1, KG-Nr. 4018, Sonstige Straßenverk	01.01.1900			2.224,80					2.224,80
	1/0020004/00929	Grundstück Nr. 2221/2, KG-Nr. 4018, Sonstige Straßenverk	01.01.1900			11.285,40					11.285,40
	1/0020004/00931	Grundstück Nr. 2225/1, KG-Nr. 4018, Sonstige Straßenverk	01.01.1900			3.389,40					3.389,40
	1/0020004/00935	Grundstück Nr. 2228/1, KG-Nr. 4018, Sonstige Straßenverk	01.01.1900			2.499,00					2.499,00

MVAG	Ansatz Konto	Bezeichnung	Inbetrieb- nahme	RND	ND	Buchwert 31.12.2022	Zugänge/ + Umbuchungen -	Abgänge/ -	Wertaufholung+/ Wertminderung-	Abschreibung	Buchwert 31.12.2023
	1/0020004/00940	Grundstück Nr. 2229/1, KG-Nr. 4018, Sonstige Straßenverl	01.01.1900			103,20					103,20
	1/0020004/00941	Grundstück Nr. 2229/2, KG-Nr. 4018, Sonstige Straßenverl	01.01.1900			1.315,80					1.315,80
	1/0020004/00942	Grundstück Nr. 2229/4, KG-Nr. 4018, Sonstige Straßenverl	01.01.1900			565,20					565,20
	1/0020004/00944	Grundstück Nr. 2230/2, KG-Nr. 4018, Sonstige Straßenverl	01.01.1900			5.821,80					5.821,80
	1/0020004/00945	Grundstück Nr. 2231, KG-Nr. 4018, Sonstige Straßenverke	01.01.1900			1.968,60					1.968,60
	1/0020004/00947	Grundstück Nr. 2233/1, KG-Nr. 4018, Sonstige Straßenverl	01.01.1900			363,00					363,00
	1/0020004/00948	Grundstück Nr. 2233/2, KG-Nr. 4018, Sonstige Straßenverl	01.01.1900			222,00					222,00
	1/0020004/00951	Grundstück Nr. 2239/5, KG-Nr. 4018, Sonstige Straßenverl	01.01.1900			214,20					214,20
	1/0020004/00952	Grundstück Nr. 2241/5, KG-Nr. 4018, Sonstige Straßenverl	01.01.1900			69,00					69,00
	1/0020004/00954	Grundstück Nr. 2244, KG-Nr. 4018, Sonstige Straßenverke	01.01.1900			636,60					636,60
	1/0020004/00955	Grundstück Nr. 2245, KG-Nr. 4018, Sonstige Straßenverke	01.01.1900			449,40					449,40
	1/0020004/00958	Grundstück Nr. 2248/1, KG-Nr. 4018, Sonstige Straßenverl	01.01.1900			3.271,80					3.271,80
	1/0020004/00959	Grundstück Nr. 2249/3, KG-Nr. 4018, Sonstige Straßenverl	01.01.1900			420,00					420,00
	1/0020004/00960	Grundstück Nr. 2250, KG-Nr. 4018, Sonstige Straßenverke	01.01.1900			2.847,60					2.847,60
	1/0020004/00961	Grundstück Nr. 2252/1, KG-Nr. 4018, Sonstige Straßenverl	01.01.1900			1.139,40					1.139,40
	1/0020004/00962	Grundstück Nr. 2254, KG-Nr. 4018, Sonstige Straßenverke	01.01.1900			2.623,80					2.623,80
	1/0020004/00964	Grundstück Nr. 2268, KG-Nr. 4018, Sonstige Straßenverke	01.01.1900			583,80					583,80
	1/0020004/00965	Grundstück Nr. 2269, KG-Nr. 4018, Sonstige Straßenverke	01.01.1900			2.077,20					2.077,20
	1/0020004/00966	Grundstück Nr. 2276/2, KG-Nr. 4018, Sonstige Straßenverl	01.01.1900			13,20					13,20
	1/0020004/00970	Grundstück Nr. 228/4, KG-Nr. 4018, Sonstige Straßenverke	01.01.1900			12.929,50					12.929,50
	1/0020004/00977	Grundstück Nr. 2287, KG-Nr. 4018, Sonstige Straßenverke	01.01.1900			607,80					607,80
	1/0020004/00978	Grundstück Nr. 2288, KG-Nr. 4018, Sonstige Straßenverke	01.01.1900			1.774,20					1.774,20
	1/0020004/00982	Grundstück Nr. 2306/1, KG-Nr. 4018, Sonstige Straßenverl	01.01.1900			844,80					844,80
	1/0020004/00983	Grundstück Nr. 2306/2, KG-Nr. 4018, Sonstige Straßenverl	01.01.1900			702,60					702,60
	1/0020004/00991	Grundstück Nr. 2352, KG-Nr. 4018, Sonstige Straßenverke	01.01.1900			631,20					631,20
	1/0040001/09294	Radweg Europastraße Grdst. 2215/32 1.767 m²	04.03.2020			41.148,72					41.148,72
	1/0040002/09292	Grundstück Nr. 1135/344, unbefestigte Restflächen Unbefe	01.01.1900			20.325,00					20.325,00
	2/0040001/08936	B18 - Hainfelder Straße / Geh- und Radweg Fläche 769,63	01.01.2000	8,2	33,0	8.582,54				932,88	7.649,66
	2/0040001/08937	Dornauer Straße / Fahrbahn Fläche 3.015,67 m², Oberfläch	01.01.2013	21,4	33,0	102.350,00				4.569,20	97.780,80
	2/0040001/08938	Dornauer Straße / Geh- und Radweg Fläche 740,59 m², Ob	01.01.2013	21,4	33,0	20.108,14				897,68	19.210,46
	2/0040001/08939	B18 - Hainfelder Straße / Geh- und Radweg Fläche 3.915,4	01.01.2006	14,8	33,0	74.987,00				4.746,01	70.240,99
	2/0040001/08940	Triestinggasse / Parkstreifen Fläche 158,54 m², Oberfläche	01.01.2013	21,4	33,0	5.380,76				240,21	5.140,55
	2/0040001/08941	Triestinggasse / Fahrbahn Fläche 399,90 m², Oberfläche A:	01.01.2013	21,4	33,0	13.572,36				605,91	12.966,45
	2/0040001/08942	Triestinggasse / Geh- und Radweg Fläche 80,62 m², Oberfl	01.01.2013	21,4	33,0	2.188,96				97,72	2.091,24
	2/0040001/08943	Prof. Alois Schwabes Weg / Geh- und Radweg Fläche 287,	01.01.2013	21,4	33,0	9.744,68				435,03	9.309,65
	2/0040001/08944	In den Wiesen / Fahrbahn Fläche 3.602,67 m², Oberfläche.	01.01.2000	8,2	33,0	109.821,25	10.528,45			13.081,49	107.268,21
	2/0040001/08945	Färbergasse / Fahrbahn Fläche 3.578,47 m², Oberfläche A:	01.01.2013	21,4	33,0	126.729,20				5.657,55	121.071,65
	2/0040001/08946	Färbergasse / Geh- und Radweg Fläche 430,14 m², Oberflä	01.01.2013	21,4	33,0	11.678,96				521,38	11.157,58
	2/0040001/08947	Joseph Haydn-Gasse / Fahrbahn Fläche 5.235,17 m², Ober	01.01.2013	21,4	33,0	177.678,48	4.015,06			8.111,32	173.582,22

MVAG	Ansatz Konto	Bezeichnung	Inbetrieb- nahme	RND	ND	Buchwert 31.12.2022	Zugänge/ + Umbuchungen -	Abgänge/ -	Wertaufholung+/ Wertminderung-	Abschreibung	Buchwert 31.12.2023
	2/0040001/08948	Joseph Haydn-Gasse / Geh- und Radweg Fläche 666,24 m	01.01.2013	21,4	33,0	18.089,44				807,56	17.281,88
	2/0040001/08949	Mühlgasse / Fahrbahn Fläche 3.113,53 m ² , Oberfläche Asp	01.01.2013	21,4	33,0	105.671,32				4.717,47	100.953,85
	2/0040001/08950	Ared Straße / Fahrbahn Fläche 3.036,78 m ² , Oberfläche As	01.01.2006	14,8	33,0	72.698,68				4.601,18	68.097,50
	2/0040001/08951	B18 - Hainfelder Straße / Fahrbahn Fläche 2.424,96 m ² , Ot	01.01.2006	14,8	33,0	58.052,08				3.674,18	54.377,90
	2/0040001/08952	Hurtzstraße / Geh- und Radweg Fläche 200,37 m ² , Oberflä	01.01.2013	21,4	33,0	5.440,36				242,87	5.197,49
	2/0040001/08953	Hurtzstraße / Fahrbahn Fläche 1.041,11 m ² , Oberfläche As	01.01.2013	21,4	33,0	35.334,64				1.577,44	33.757,20
	2/0040001/08955	Gartengasse / Fahrbahn Fläche 212,88 m ² , Oberfläche Asp	01.01.2013	21,4	33,0	7.225,01				322,55	6.902,46
	2/0040001/08956	Rozporkagasse / Fahrbahn Fläche 592,76 m ² , Oberfläche /	01.01.2000	8,2	33,0	8.262,72				898,12	7.364,60
	2/0040001/08957	Rozporkagasse / Geh- und Radweg Fläche 759,09 m ² , Ober	01.01.2006	14,8	33,0	14.537,72				920,11	13.617,61
	2/0040001/08958	Kurze Gasse / Fahrbahn Fläche 1.320,72 m ² , Oberfläche A	01.01.2013	21,4	33,0	59.823,37				2.670,69	57.152,68
	2/0040001/08959	Kurze Gasse / Geh- und Radweg Fläche 239,45 m ² , Oberfl.	01.01.2013	21,4	33,0	8.126,61				362,80	7.763,81
	2/0040001/08960	Alleegasse / Fahrbahn Fläche 1.800,10 m ² , Oberfläche Asp	01.01.2006	14,8	33,0	43.093,31				2.727,42	40.365,89
	2/0040001/08961	Wassergasse / Fahrbahn Fläche 341,22 m ² , Oberfläche As	01.01.2006	14,8	33,0	8.168,60				517,00	7.651,60
	2/0040001/08962	Wassergasse / Geh- und Radweg Fläche 239,17 m ² , Oberf	01.01.2006	14,8	33,0	4.580,48				289,90	4.290,58
	2/0040001/08963	Anton Bruckner-Gasse / Geh- und Radweg Fläche 273,98 m	01.01.2006	14,8	33,0	5.247,12				332,10	4.915,02
	2/0040001/08964	Anton Bruckner-Gasse / Fahrbahn Fläche 1.392,96 m ² , Ober	01.01.2013	21,4	33,0	47.276,21				2.110,55	45.165,66
	2/0040001/08965	Franz Maier-Gasse / Geh- und Radweg Fläche 937,88 m ² ,	01.01.2013	21,4	33,0	26.922,22				1.201,88	25.720,34
	2/0040001/08966	Franz Maier-Gasse / Fahrbahn Fläche 2.735,40 m ² , Oberflä	01.01.2013	21,4	33,0	92.837,81				4.144,55	88.693,26
	2/0040001/08967	Raiffeisengasse / Parkstreifen Fläche 190,08 m ² , Oberfläch	01.01.2000	8,2	33,0	2.649,60				288,00	2.361,60
	2/0040001/08968	Raiffeisengasse / Fahrbahn Fläche 2.048,20 m ² , Oberfläch	01.01.2013	21,4	33,0	73.229,63				3.269,18	69.960,45
	2/0040001/08969	Raiffeisengasse / Parkstreifen Fläche 613,92 m ² , Oberfläch	01.01.2013	21,4	33,0	20.836,08				930,18	19.905,90
	2/0040001/08970	Raiffeisengasse / Geh- und Radweg Fläche 345,36 m ² , Ober	01.01.2006	14,8	33,0	6.614,16				418,62	6.195,54
	2/0040001/08971	Robert Tittelbach-Gasse / Parkstreifen Fläche 227,06 m ² , C	01.01.2006	14,8	33,0	5.435,68				344,03	5.091,65
	2/0040001/08972	Robert Tittelbach-Gasse / Geh- und Radweg Fläche 232,0€	01.01.2006	14,8	33,0	4.444,88				281,32	4.163,56
	2/0040001/08973	Robert Tittelbach-Gasse / Fahrbahn Fläche 582,35 m ² , Ober	01.01.2006	14,8	33,0	13.941,10				882,35	13.058,75
	2/0040001/08974	Obere Grabengasse / Geh- und Radweg Fläche 516,75 m ² ,	01.01.2006	14,8	33,0	9.896,56				626,36	9.270,20
	2/0040001/08975	Obere Grabengasse / Fahrbahn Fläche 2.861,71 m ² , Oberf	01.01.2006	14,8	33,0	68.507,61				4.335,92	64.171,69
	2/0040001/08976	Obere Grabengasse / Parkstreifen Fläche 1.034,68 m ² , Ober	01.01.2006	14,8	33,0	24.769,60				1.567,70	23.201,90
	2/0040001/08977	Mariazeller Gasse / Fahrbahn Fläche 3.239,79 m ² , Oberfläch	01.01.2013	21,4	33,0	393.486,22				17.566,35	375.919,87
	2/0040001/08978	Mariazeller Gasse / Geh- und Radweg Fläche 1.204,84 m ² ,	01.01.2013	21,4	33,0	32.713,24				1.460,41	31.252,83
	2/0040001/08979	Anton Sonntag-Gasse / Geh- und Radweg Fläche 191,11 m ²	01.01.2013	21,4	33,0	5.188,92				231,65	4.957,27
	2/0040001/08980	Anton Sonntag-Gasse / Fahrbahn Fläche 1.077,68 m ² , Ober	01.01.2013	21,4	33,0	36.575,80				1.632,85	34.942,95
	2/0040001/08981	Weinberggasse / Fahrbahn Fläche 505,33 m ² , Oberfläche /	01.01.2006	14,8	33,0	12.097,30				765,65	11.331,65
	2/0040001/08982	Weinberggasse / Geh- und Radweg Fläche 72,27 m ² , Ober	01.01.2006	14,8	33,0	1.384,08				87,60	1.296,48
	2/0040001/08983	Leopold Hörbinger-Straße / Geh- und Radweg Fläche 906,1	01.01.2013	21,4	33,0	24.615,56				1.098,91	23.516,65
	2/0040001/08984	Leopold Hörbinger-Straße / Fahrbahn Fläche 3.688,04 m ² ,	01.01.2013	21,4	33,0	125.169,84				5.587,94	119.581,90
	2/0040001/08985	Hauptschulplatz / Fahrbahn Fläche 1.218,60 m ² , Oberfläch	01.01.2013	21,4	33,0	41.358,56				1.846,36	39.512,20
	2/0040001/08986	Franz Schubert-Gasse / Geh- und Radweg Fläche 594,33 r	01.01.2013	21,4	33,0	16.136,96				720,40	15.416,56
	2/0040001/08987	Franz Schubert-Gasse / Parkstreifen Fläche 792,42 m ² , Ob	01.01.2013	21,4	33,0	26.894,24				1.200,64	25.693,60

MVAG	Ansatz Konto	Bezeichnung	Inbetrieb- nahme	RND	ND	Buchwert 31.12.2022	Zugänge/ + Umbuchungen -	Abgänge/ -	Wertaufholung+/ Wertminderung-	Abschreibung	Buchwert 31.12.2023
	2/0040001/08988	Franz Schubert-Gasse / Fahrbahn Fläche 1.845,76 m ² , Oberfläc	01.01.2013	21,4	33,0	64.598,50				2.883,86	61.714,64
	2/0040001/08989	Quergasse / Geh- und Radweg Fläche 201,35 m ² , Oberfläc	01.01.2013	21,4	33,0	6.833,68				305,08	6.528,60
	2/0040001/08990	Quergasse / Fahrbahn Fläche 604,38 m ² , Oberfläche Asph:	01.01.2013	21,4	33,0	20.512,28				915,73	19.596,55
	2/0040001/08991	Heinrich Herold-Gasse / Geh- und Radweg Fläche 230,79 m ²	01.01.2013	21,4	33,0	7.832,88				349,68	7.483,20
	2/0040001/08992	Heinrich Herold-Gasse / Fahrbahn Fläche 1.500,14 m ² , Oberfläc	01.01.2013	21,4	33,0	76.198,19				3.401,70	72.796,49
	2/0040001/08993	Franz Lehar-Gasse / Geh- und Radweg Fläche 235,53 m ² , Oberfläc	01.01.2013	21,4	33,0	6.395,00				285,49	6.109,51
	2/0040001/08994	Franz Lehar-Gasse / Fahrbahn Fläche 1.526,79 m ² , Oberfläche	01.01.2013	21,4	33,0	51.818,16				2.313,31	49.504,85
	2/0040001/08995	Obere Setz-Gasse / Geh- und Radweg Fläche 299,15 m ² , Oberfläche	01.01.2013	21,4	33,0	8.122,24				362,60	7.759,64
	2/0040001/08996	Obere Setz-Gasse / Parkstreifen Fläche 116,40 m ² , Oberfläche	01.01.2013	21,4	33,0	3.160,44				141,09	3.019,35
	2/0040001/08997	Obere Setz-Gasse / Fahrbahn Fläche 279,36 m ² , Oberfläche	01.01.2000	8,2	33,0	3.894,12				423,27	3.470,85
	2/0040001/08998	Dr. Karl Stenzel-Gasse / Geh- und Radweg Fläche 407,85 m ²	01.01.2006	14,8	33,0	7.810,96				494,36	7.316,60
	2/0040001/08999	Dr. Karl Stenzel-Gasse / Fahrbahn Fläche 1.733,49 m ² , Oberfläche	01.01.2006	14,8	33,0	41.498,70				2.626,50	38.872,20
	2/0040001/09000	Franz Geißler-Gasse / Geh- und Radweg Fläche 407,27 m ²	01.01.2013	21,4	33,0	11.058,00				493,66	10.564,34
	2/0040001/09001	Franz Geißler-Gasse / Fahrbahn Fläche 1.629,20 m ² , Oberfläche	01.01.2013	21,4	33,0	55.294,06				2.468,48	52.825,58
	2/0040001/09002	Rozporkagasse / Fahrbahn Fläche 1.816,26 m ² , Oberfläche	01.01.2006	14,8	33,0	43.480,05				2.751,90	40.728,15
	2/0040001/09003	Ludwig van Beethoven-Gasse / Geh- und Radweg Fläche 1.011,16 m ²	01.01.2006	14,8	33,0	10.519,16				665,77	9.853,39
	2/0040001/09004	Ludwig van Beethoven-Gasse / Fahrbahn Fläche 1.785,16 m ²	01.01.2006	14,8	33,0	42.735,64				2.704,79	40.030,85
	2/0040001/09005	Pulay Platz / Fahrbahn Fläche 1.096,68 m ² , Oberfläche Asph:	01.01.2006	14,8	33,0	26.253,84				1.661,64	24.592,20
	2/0040001/09006	Pulay Platz / Geh- und Radweg Fläche 126,60 m ² , Oberfläche	01.01.2006	14,8	33,0	3.030,72				191,82	2.838,90
	2/0040001/09007	Kreativtechnikgasse / Fahrbahn Fläche 1.445,84 m ² , Oberfläche	01.01.2006	14,8	33,0	34.612,52				2.190,67	32.421,85
	2/0040001/09008	Augasse / Fahrbahn Fläche 404,90 m ² , Oberfläche Asphalt	01.01.2000	8,2	33,0	5.644,06				613,48	5.030,58
	2/0040001/09009	Dammgasse / Fahrbahn Fläche 2.458,14 m ² , Oberfläche Asph:	01.01.2006	14,8	33,0	79.724,21				5.045,84	74.678,37
	2/0040001/09010	Robert Stolz-Gasse / Parkstreifen Fläche 173,32 m ² , Oberfläche	01.01.2006	14,8	33,0	4.149,16				262,61	3.886,55
	2/0040001/09011	Robert Stolz-Gasse / Geh- und Radweg Fläche 139,21 m ²	01.01.2006	14,8	33,0	2.666,08				168,74	2.497,34
	2/0040001/09012	Robert Stolz-Gasse / Fahrbahn Fläche 811,02 m ² , Oberfläche	01.01.2006	14,8	33,0	19.415,32				1.228,82	18.186,50
	2/0040001/09013	Bahnhofplatz / Fahrbahn Fläche 946,56 m ² , Oberfläche Asph:	01.01.2006	14,8	33,0	22.660,08				1.434,18	21.225,90
	2/0040001/09014	Wiesengasse / Fahrbahn Fläche 844,85 m ² , Oberfläche Asph:	01.01.2013	21,4	33,0	160.019,86				7.143,74	152.876,12
	2/0040001/09015	Wiesengasse / Geh- und Radweg Fläche 169,34 m ² , Oberfläche	01.01.2013	21,4	33,0	13.261,49				592,03	12.669,46
	2/0040001/09016	Parkplatz Volksschule / Fahrbahn Fläche 2.500,24 m ² , Oberfläche	01.01.2013	21,4	33,0	84.856,64				3.788,24	81.068,40
	2/0040001/09017	Parkplatz Volksschule / Geh- und Radweg Fläche 106,64 m ²	01.01.2013	21,4	33,0	2.895,31				129,25	2.766,06
	2/0040001/09018	Dammgasse / Fahrbahn Fläche 342,90 m ² , Oberfläche Asp	01.01.1993	1,6	33,0	1.350,82				519,55	831,27
	2/0040001/09019	In den Wiesen / Gehweg Fläche 165,68 m ² , Oberfläche Asph:	01.01.2006	14,8	33,0	3.173,03				200,82	2.972,21
	2/0040001/09020	In den Wiesen / Geh- und Radweg Fläche 135,12 m ² , Oberfläche	01.01.2006	14,8	33,0	2.587,76				163,78	2.423,98
	2/0040001/09021	Feldgasse / Geh- und Radweg Fläche 260,68 m ² , Oberfläche	01.01.2013	21,4	33,0	7.077,84				315,98	6.761,86
	2/0040001/09022	Feldgasse / Fahrbahn Fläche 1.009,71 m ² , Oberfläche Asph:	01.01.2013	21,4	33,0	34.268,96				1.529,86	32.739,10
	2/0040001/09023	Hurtzstraße / Geh- und Radweg Fläche 22,73 m ² , Oberfläche	01.01.2013	21,4	33,0	771,28				34,43	736,85
	2/0040001/09025	Franz Maier-Gasse / Geh- und Radweg Fläche 353,31 m ²	01.01.2006	14,8	33,0	6.766,43				428,26	6.338,17
	2/0040001/09026	Franz Maier-Gasse / Fahrbahn Fläche 2.434,11 m ² , Oberfläche	01.01.2006	14,8	33,0	58.271,11				3.688,04	54.583,07
	2/0040001/09027	Freiherr von Wittmann-Gasse / Fahrbahn Fläche 598,01 m ²	01.01.2006	14,8	33,0	14.315,98				906,07	13.409,91

MVAG	Ansatz Konto	Bezeichnung	Inbetrieb- nahme	RND	ND	Buchwert 31.12.2022	Zugänge/ + Umbuchungen -	Abgänge/ -	Wertaufholung+/ Wertminderung-	Abschreibung	Buchwert 31.12.2023
	2/0040001/09028	Freiherr von Wittmann-Gasse / Parkstreifen Fläche 683,36	01.01.2006	14,8	33,0	16.359,24				1.035,39	15.323,85
	2/0040001/09029	Freiherr von Wittmann-Gasse / Geh- und Radweg Fläche 1	01.01.2006	14,8	33,0	3.295,80				208,59	3.087,21
	2/0040001/09030	Franz Maier-Gasse / Geh- und Radweg Fläche 186,26 m²,	01.01.2006	14,8	33,0	10.631,49				672,88	9.958,61
	2/0040001/09031	Ziegelofenweg / Fahrbahn Fläche 2.306,08 m², Oberfläche	01.01.2006	14,8	33,0	55.206,16				3.494,06	51.712,10
	2/0040001/09032	Raiffeisengasse / Parkstreifen Fläche 166,42 m², Oberfläch	01.01.2013	21,4	33,0	4.518,56				201,72	4.316,84
	2/0040001/09033	Raiffeisengasse / Geh- und Radweg Fläche 159,64 m², Ob	01.01.2013	21,4	33,0	4.334,48				193,50	4.140,98
	2/0040001/09034	Umlauffgasse / Fahrbahn Fläche 1.978,11 m², Oberfläche /	01.01.2013	21,4	33,0	67.135,68				2.997,13	64.138,55
	2/0040001/09035	Umlauffgasse / Geh- und Radweg Fläche 106,03 m², Oberf	01.01.2013	21,4	33,0	2.878,88				128,52	2.750,36
	2/0040001/09036	Umlauffgasse / Geh- und Radweg Fläche 211,68 m², Oberf	01.01.2013	21,4	33,0	7.184,28				320,73	6.863,55
	2/0040001/09037	Obergasse / Geh- und Radweg Fläche 127,34 m², Oberfläch	01.01.2006	14,8	33,0	3.048,44				192,94	2.855,50
	2/0040001/09038	Obergasse / Fahrbahn Fläche 607,55 m², Oberfläche Asph.	01.01.2006	14,8	33,0	14.544,27				920,52	13.623,75
	2/0040001/09039	Weißer Weg / Fahrbahn Fläche 739,20 m², Oberfläche Asp	01.01.2000	8,2	33,0	10.304,00				1.120,00	9.184,00
	2/0040001/09040	Spenglerweg / Fahrbahn Fläche 304,28 m², Oberfläche Pfl	01.01.2006	14,8	33,0	7.284,28				461,03	6.823,25
	2/0040001/09041	Spenglerweg / Fahrbahn Fläche 1.670,05 m², Oberfläche A	01.01.2006	14,8	33,0	39.979,98				2.530,38	37.449,60
	2/0040001/09042	Eitzenbergerstraße / Fahrbahn Fläche 1.146,00 m², Oberflä	01.01.2000	8,2	33,0	15.974,56				1.736,37	14.238,19
	2/0040001/09043	Bahnhofplatz / Geh- und Radweg Fläche 336,04 m², Oberfl	01.01.2006	14,8	33,0	6.435,68				407,32	6.028,36
	2/0040001/09044	B18 - Hainfelder Straße / Geh- und Radweg Fläche 98,00 r	01.01.2013	21,4	33,0	19.388,36				865,55	18.522,81
	2/0040001/09045	Reimerweg / Geh- und Radweg Fläche 86,46 m², Oberfläch	01.01.2013	21,4	33,0	2.934,40				131,00	2.803,40
	2/0040001/09046	Reimerweg / Fahrbahn Fläche 287,80 m², Oberfläche Asph	01.01.2013	21,4	33,0	9.767,76				436,06	9.331,70
	2/0040001/09047	Mariazeller Gasse / Fahrbahn Fläche 222,42 m², Oberfläch	01.01.1993	1,6	33,0	876,20				337,00	539,20
	2/0040001/09048	Mariazeller Gasse / Parkstreifen Fläche 74,14 m², Oberfläc	01.01.2006	14,8	33,0	1.774,88				112,33	1.662,55
	2/0040001/09049	Mariazeller Gasse / Fahrbahn Fläche 1.851,31 m², Oberfläc	01.01.2000	8,2	33,0	25.806,14				2.805,02	23.001,12
	2/0040001/09052	Anton Sontag-Gasse / Gehweg Fläche 166,32 m², Oberfläc	01.01.2013	21,4	33,0	4.515,84				201,60	4.314,24
	2/0040001/09053	Franz Wenger-Gasse / Fahrbahn Fläche 918,89 m², Oberfl	01.01.2013	21,4	33,0	31.186,56				1.392,26	29.794,30
	2/0040001/09054	Franz Wenger-Gasse / Parkstreifen Fläche 523,66 m², Obe	01.01.2013	21,4	33,0	17.772,72				793,43	16.979,29
	2/0040001/09055	Franz Wenger-Gasse / Geh- und Radweg Fläche 261,80 m	01.01.2013	21,4	33,0	7.108,28				317,33	6.790,95
	2/0040001/09056	Franz Wenger-Gasse / Geh- und Radweg Fläche 75,54 m², 01.01.2013	01.01.2013	21,4	33,0	2.563,79				114,45	2.449,34
	2/0040001/09057	Notthaftstraße / Fahrbahn Fläche 2.151,45 m², Oberfläche .	01.01.2013	21,4	33,0	73.018,92				3.259,77	69.759,15
	2/0040001/09058	Notthaftstraße / Parkstreifen Fläche 763,28 m², Oberfläche	01.01.2013	21,4	33,0	25.905,08				1.156,48	24.748,60
	2/0040001/09059	Notthaftstraße / Geh- und Radweg Fläche 349,27 m², Ober	01.01.2013	21,4	33,0	9.483,20				423,36	9.059,84
	2/0040001/09060	Kurze Gasse / Geh- und Radweg Fläche 753,19 m², Oberfl	01.01.2000	8,2	33,0	8.399,20				912,96	7.486,24
	2/0040001/09061	Kurze Gasse / Fahrbahn Fläche 606,80 m², Oberfläche Asp	01.01.2000	8,2	33,0	8.458,43				919,39	7.539,04
	2/0040001/09062	Wassergasse / Fahrbahn Fläche 522,36 m², Oberfläche As	01.01.1993	1,6	33,0	2.057,78				791,45	1.266,33
	2/0040001/09063	Wassergasse / Geh- und Radweg Fläche 129,84 m², Oberf	01.01.2000	8,2	33,0	1.447,92				157,38	1.290,54
	2/0040001/09064	Parkgasse / Fahrbahn Fläche 415,38 m², Oberfläche Asph	01.01.2013	21,4	33,0	14.097,76				629,36	13.468,40
	2/0040001/09065	Parkgasse / Geh- und Radweg Fläche 138,46 m², Oberfläc	01.01.2013	21,4	33,0	3.759,40				167,83	3.591,57
	2/0040001/09066	Wolfgang Amadeus Mozart-Gasse / Fahrbahn Fläche 3.117	01.01.2013	21,4	33,0	114.119,75				5.094,63	109.025,12
	2/0040001/09067	Wolfgang Amadeus Mozart-Gasse / Geh- und Radweg Fläc	01.01.2013	21,4	33,0	34.985,80				1.561,87	33.423,93
	2/0040001/09068	Marktrichterergasse / Geh- und Radweg Fläche 560,33 m², O	01.01.2013	21,4	33,0	15.213,80				679,19	14.534,61

MVAG	Ansatz Konto	Bezeichnung	Inbetrieb- nahme	RND	ND	Buchwert 31.12.2022	Zugänge/ + Umbuchungen -	Abgänge/ -	Wertaufholung+/ Wertminderung-	Abschreibung	Buchwert 31.12.2023
	2/0040001/09069	Marktrichtergasse / Fahrbahn Fläche 1.680,84 m ² , Oberfläc	01.01.2013	21,4	33,0	57.046,68				2.546,73	54.499,95
	2/0040001/09070	Schifferweg / Fahrbahn Fläche 684,30 m ² , Oberfläche Pflas	01.01.2006	14,8	33,0	16.381,72				1.036,82	15.344,90
	2/0040001/09071	Raiffeisengasse / Parkstreifen Fläche 165,44 m ² , Oberfläch	01.01.2006	14,8	33,0	3.960,41				250,66	3.709,75
	2/0040001/09072	Robert Tittelbach-Gasse / Fahrbahn Fläche 605,45 m ² , Ob	01.01.2013	21,4	33,0	20.548,60				917,35	19.631,25
	2/0040001/09073	Robert Tittelbach-Gasse / Geh- und Radweg Fläche 242,82	01.01.2013	21,4	33,0	6.592,92				294,33	6.298,59
	2/0040001/09074	Robert Tittelbach-Gasse / Parkstreifen Fläche 245,84 m ² , C	01.01.2013	21,4	33,0	8.343,66				372,48	7.971,18
	2/0040001/09075	Peter Rosegger-Gasse / Geh- und Radweg Fläche 522,63	01.01.2013	21,4	33,0	14.190,20				633,49	13.556,71
	2/0040001/09076	Peter Rosegger-Gasse / Fahrbahn Fläche 2.090,72 m ² , Ob	01.01.2013	21,4	33,0	70.957,76				3.167,76	67.790,00
	2/0040001/09077	Johann Wolfgang von Goethe-Gasse / Geh- und Radweg F	01.01.2013	21,4	33,0	10.367,28				462,83	9.904,45
	2/0040001/09078	Johann Wolfgang von Goethe-Gasse / Fahrbahn Fläche 1.1	01.01.2013	21,4	33,0	53.506,48				2.388,68	51.117,80
	2/0040001/09079	Friedrich Schiller-Gasse / Geh- und Radweg Fläche 158,98	01.01.2013	21,4	33,0	4.316,56				192,70	4.123,86
	2/0040001/09080	Friedrich Schiller-Gasse / Fahrbahn Fläche 556,29 m ² , Obe	01.01.2013	21,4	33,0	18.880,16				842,86	18.037,30
	2/0040001/09081	Johann Wolfgang von Goethe-Gasse / Fahrbahn Fläche 12	01.01.2013	21,4	33,0	4.262,80				190,30	4.072,50
	2/0040001/09082	Schulgasse / Geh- und Radweg Fläche 425,16 m ² , Oberflä	01.01.2013	21,4	33,0	11.543,73				515,35	11.028,38
	2/0040001/09083	Schulgasse / Fahrbahn Fläche 557,48 m ² , Oberfläche Pflas	01.01.2006	14,8	33,0	13.345,72				844,67	12.501,05
	2/0040001/09084	Sportplatzgasse / Geh- und Radweg Fläche 328,52 m ² , Ob	01.01.2013	21,4	33,0	8.919,68				398,20	8.521,48
	2/0040001/09085	Sportplatzgasse / Fahrbahn Fläche 1.314,96 m ² , Oberfläch	01.01.2013	21,4	33,0	44.628,96				1.992,36	42.636,60
	2/0040001/09086	Rabenwaldgasse / Geh- und Radweg Fläche 119,27 m ² , OI	01.01.2013	21,4	33,0	3.238,36				144,57	3.093,79
	2/0040001/09087	Rabenwaldgasse / Fahrbahn Fläche 1.898,71 m ² , Oberfläc	01.01.2013	21,4	33,0	64.441,08				2.876,83	61.564,25
	2/0040001/09088	Franz Schubert-Gasse / Geh- und Radweg Fläche 176,56	01.01.2006	14,8	33,0	3.381,40				214,01	3.167,39
	2/0040001/09089	Lisztgasse / Fahrbahn Fläche 1.289,19 m ² , Oberfläche Asp	01.01.2013	21,4	33,0	43.754,32				1.953,32	41.801,00
	2/0040001/09090	Lisztgasse / Geh- und Radweg Fläche 185,57 m ² , Oberfläc	01.01.2013	21,4	33,0	5.038,52				224,93	4.813,59
	2/0040001/09091	Sebastian Schärtlin-Gasse / Fahrbahn Fläche 921,45 m ² , C	01.01.2013	21,4	33,0	31.273,44				1.396,14	29.877,30
	2/0040001/09093	Ing. Viktor Kaplan-Gasse / Geh- und Radweg Fläche 587,2	01.01.2013	21,4	33,0	15.945,28				711,84	15.233,44
	2/0040001/09094	Ing. Viktor Kaplan-Gasse / Fahrbahn Fläche 1.761,72 m ² , C	01.01.2013	21,4	33,0	59.791,72				2.669,27	57.122,45
	2/0040001/09095	Freiherr von Wittmann-Gasse / Geh- und Radweg Fläche 2	01.01.2013	21,4	33,0	7.261,68				324,18	6.937,50
	2/0040001/09096	Freiherr von Wittmann-Gasse / Parkstreifen Fläche 544,10	01.01.2013	21,4	33,0	18.466,44				824,39	17.642,05
	2/0040001/09097	Freiherr von Wittmann-Gasse / Fahrbahn Fläche 1.483,08	01.01.2013	21,4	33,0	50.334,68				2.247,08	48.087,60
	2/0040001/09098	Arbeitergasse / Geh- und Radweg Fläche 279,34 m ² , Oberf	01.01.2013	21,4	33,0	7.584,52				338,59	7.245,93
	2/0040001/09099	Arbeitergasse / Fahrbahn Fläche 2.262,48 m ² , Oberfläche /	01.01.2013	21,4	33,0	76.787,20				3.428,00	73.359,20
	2/0040001/09100	Heimgasse / Geh- und Radweg Fläche 118,59 m ² , Oberfläc	01.01.2013	21,4	33,0	3.219,89				143,75	3.076,14
	2/0040001/09101	Heimgasse / Fahrbahn Fläche 327,16 m ² , Oberfläche Asp	01.01.2013	21,4	33,0	11.103,60				495,70	10.607,90
	2/0040001/09102	Johann Strauß-Gasse / Geh- und Radweg Fläche 216,00	01.01.2006	14,8	33,0	4.136,72				261,82	3.874,90
	2/0040001/09103	Johann Strauß-Gasse / Fahrbahn Fläche 917,75 m ² , Oberfl	01.01.2006	14,8	33,0	21.970,27				1.390,52	20.579,75
	2/0040001/09104	Kreativtechnikgasse / Fahrbahn Fläche 1.534,68 m ² , Oberfl	01.01.1993	1,6	33,0	6.045,71				2.325,27	3.720,44
	2/0040001/09105	Kreativtechnikgasse / Fahrbahn Fläche 955,98 m ² , Oberfläc	01.01.2000	8,2	33,0	13.325,79				1.448,46	11.877,33
	2/0040001/09106	Dammgasse / Geh- und Radweg Fläche 234,24 m ² , Oberflä	01.01.1993	1,6	33,0	738,20				283,92	454,28
	2/0040001/09107	Schulgasse / Geh- und Radweg Fläche 45,29 m ² , Oberfläc	01.01.2006	14,8	33,0	867,36				54,90	812,46
	2/0040001/09108	Schulgasse / Fahrbahn Fläche 1.698,04 m ² , Oberfläche As	01.01.2006	14,8	33,0	40.650,04				2.572,79	38.077,25

MVAG	Ansatz Konto	Bezeichnung	Inbetrieb- nahme	RND	ND	Buchwert 31.12.2022	Zugänge/ + Umbuchungen -	Abgänge/ -	Wertaufholung+/ Wertminderung-	Abschreibung	Buchwert 31.12.2023
	2/0040001/09109	Schwimmbadweg / Geh- und Radweg Fläche 1.568,22 m², 01.01.2006	14,8	33,0	30.033,80					1.900,87	28.132,93
	2/0040001/09110	Triestingtal Radweg / Radweg Fläche 1.353,90 m², Oberflä 01.01.2006	14,8	33,0	25.929,24					1.641,09	24.288,15
	2/0040001/09111	Europastraße / Fahrbahn Fläche 179,06 m², Oberfläche As 01.01.2000	8,2	33,0	16.702,65					1.815,51	14.887,14
	2/0040001/09112	B18 - Hainfelder Straße / Gehweg Fläche 732,56 m², Oberf 01.01.2006	14,8	33,0	14.029,64					887,95	13.141,69
	2/0040001/09113	Lindenberggasse / Fahrbahn Fläche 1.661,16 m², Oberfläcl 01.01.2006	14,8	33,0	39.767,16					2.516,91	37.250,25
	2/0040001/09114	Triestingtal Radweg / Fahrbahn Fläche 81,13 m², Oberfläch 01.01.2006	14,8	33,0	1.942,21					122,92	1.819,29
	2/0040001/09115	Wolfgang Amadeus Mozart-Gasse / Fahrbahn Fläche 250,4 01.01.2006	14,8	33,0	5.990,82					379,17	5.611,65
	2/0040001/09116	Schulgasse Parkdeck / Geh- und Radweg Fläche 73,51 m² 01.01.2006	14,8	33,0	1.407,84					89,10	1.318,74
	2/0040001/09117	Schulgasse Parkdeck / Fahrbahn Fläche 456,24 m², Oberfl: 01.01.2006	14,8	33,0	10.922,12					691,27	10.230,85
	2/0040001/09118	Franz Schubert-Gasse / Fahrbahn Fläche 170,22 m², Oberf 01.01.2006	14,8	33,0	4.074,96					257,91	3.817,05
	2/0040001/09119	Hauptstraße / Geh- und Radweg Fläche 1.222,88 m², Ober 01.01.2006	14,8	33,0	23.420,00					1.482,28	21.937,72
	2/0040001/09120	Hauptstraße / Fahrbahn Fläche 2.179,62 m², Oberfläche B 01.01.2006	14,8	33,0	52.178,79					3.302,46	48.876,33
	2/0040001/09121	Obergasse / Fahrbahn Fläche 361,27 m², Oberfläche Asph: 01.01.2000	8,2	33,0	5.035,88					547,38	4.488,50
	2/0040001/09122	Obergasse / Geh- und Radweg Fläche 156,91 m², Oberfläc 01.01.2013	21,4	33,0	4.260,36					190,19	4.070,17
	2/0040001/09123	Pfadfinderweg / Fahrbahn Fläche 296,58 m², Oberfläche A: 01.01.1993	1,6	33,0	1.168,35					449,37	718,98
	2/0040001/09124	Pfadfinderweg / Geh- und Radweg Fläche 35,35 m², Oberfl 01.01.2000	8,2	33,0	394,20					42,85	351,35
	2/0040001/09125	Färbergasse / Parkstreifen Fläche 295,32 m², Oberfläche P 01.01.2013	21,4	33,0	10.022,99					447,45	9.575,54
	2/0040001/09126	Parkplatz Sicherheitszentrale / Fahrbahn Fläche 1.294,48 r 01.01.2013	21,4	33,0	43.933,88					1.961,33	41.972,55
	2/0040001/09127	Parkplatz Färbergasse / Fahrbahn Fläche 454,72 m², Oberf 01.01.2013	21,4	33,0	15.432,92					688,97	14.743,95
	2/0040001/09129	Gartengasse / Geh- und Radweg Fläche 309,08 m², Oberfl: 01.01.2006	14,8	33,0	7.399,06					468,29	6.930,77
	2/0040001/09130	Gartengasse / Fahrbahn Fläche 1.149,18 m², Oberfläche A 01.01.2006	14,8	33,0	27.510,68					1.741,18	25.769,50
	2/0040001/09131	Parkplatz Schwimmbad / Fahrbahn Fläche 2.420,28 m², Ot 01.01.2006	14,8	33,0	57.940,04					3.667,09	54.272,95
	2/0040001/09132	Feldgasse / Geh- und Radweg Fläche 119,22 m², Oberfläc 01.01.2013	21,4	33,0	4.046,24					180,64	3.865,60
	2/0040001/09133	Feldgasse / Fahrbahn Fläche 362,81 m², Oberfläche Asph: 01.01.2006	14,8	33,0	8.685,46					549,71	8.135,75
	2/0040001/09134	Dornauer Straße / Parkstreifen Fläche 192,70 m², Oberfläcl 01.01.2006	14,8	33,0	4.613,12					291,97	4.321,15
	2/0040001/09135	Dornauer Straße / Fahrbahn Fläche 536,37 m², Oberfläche 01.01.2006	14,8	33,0	12.840,38					812,68	12.027,70
	2/0040001/09136	Dornauer Straße / Parkstreifen Fläche 193,50 m², Oberfläcl 01.01.2006	14,8	33,0	3.705,81					234,54	3.471,27
	2/0040001/09137	Dornauer Straße / Geh- und Radweg Fläche 96,81 m², Obe 01.01.2000	8,2	33,0	1.079,57					117,34	962,23
	2/0040001/09138	Dornauer Straße / Geh- und Radweg Fläche 96,31 m², Obe 01.01.2006	14,8	33,0	1.844,48					116,74	1.727,74
	2/0040001/09139	Ared Straße / Gehweg Fläche 644,94 m², Oberfläche Asph: 01.01.2006	14,8	33,0	12.351,57					781,74	11.569,83
	2/0040001/09140	Radweg Enzesfeld / Geh- und Radweg Fläche 269,13 m², (01.01.2006	14,8	33,0	33.182,98					2.100,19	31.082,79
	2/0040001/09141	Obere Setz-Gasse / Fahrbahn Fläche 1.681,70 m², Oberflä 01.01.2013	21,4	33,0	57.075,88					2.548,03	54.527,85
	2/0040001/09142	Mariazeller Gasse / Geh- und Radweg Fläche 52,10 m², Ot 01.01.2000	8,2	33,0	581,00					63,15	517,85
	2/0040001/09143	Mariazeller Gasse / Geh- und Radweg Fläche 146,15 m², C 01.01.2006	14,8	33,0	2.799,00					177,15	2.621,85
	2/0040001/09144	Hauptstraße / Geh- und Radweg Fläche 658,74 m², Oberfl: 01.01.2006	14,8	33,0	12.615,88					798,47	11.817,41
	2/0040001/09145	Hauptstraße / Fahrbahn Fläche 2.382,41 m², Oberfläche A: 01.01.2000	8,2	33,0	33.209,36					3.609,71	29.599,65
	2/0040001/09146	Hauptstraße / Geh- und Radweg Fläche 46,37 m², Oberfläc 01.01.2006	14,8	33,0	1.109,95					70,25	1.039,70
	2/0040001/09147	Volksschulweg / Radweg Fläche 346,02 m², Oberfläche As: 01.01.2013	21,4	33,0	15.142,06					675,98	14.466,08
	2/0040001/09148	Volksschulweg / Fahrbahn Fläche 534,28 m², Oberfläche A 01.01.2013	21,4	33,0	31.700,30					1.415,19	30.285,11

MVAG	Ansatz Konto	Bezeichnung	Inbetrieb- nahme	RND	ND	Buchwert 31.12.2022	Zugänge/ + Umbuchungen -	Abgänge/ -	Wertaufholung+/ Wertminderung-	Abschreibung	Buchwert 31.12.2023
	2/0040001/09149	Volksschulweg / Gehweg Fläche 263,78 m², Oberfläche As	01.01.2013	21,4	33,0	7.162,04				319,73	6.842,31
	2/0040001/09150	NotthafstraÙe / Fahrbahn Fläche 569,65 m², Oberfläche Pf	01.01.2013	21,4	33,0	19.333,56				863,11	18.470,45
	2/0040001/09151	NotthafstraÙe / Geh- und Radweg Fläche 64,74 m², Oberfl:	01.01.2013	21,4	33,0	2.197,24				98,09	2.099,15
	2/0040001/09153	Mühlgasse / Parkstreifen Fläche 430,55 m², Oberfläche Pfl:	01.01.2013	21,4	33,0	16.393,80				731,87	15.661,93
	2/0040001/09154	Mühlgasse / Geh- und Radweg Fläche 256,43 m², Oberfläc	01.01.2006	14,8	33,0	4.910,92				310,82	4.600,10
	2/0040001/09155	FriedhofstraÙe / Geh- und Radweg Fläche 1.124,08 m², Ob	01.01.2013	21,4	33,0	33.438,34				1.492,78	31.945,56
	2/0040001/09156	FriedhofstraÙe / Parkstreifen Fläche 1.202,56 m², Oberfläc	01.01.2013	21,4	33,0	40.814,16				1.822,06	38.992,10
	2/0040001/09157	FriedhofstraÙe / Fahrbahn Fläche 2.358,36 m², Oberfläche	01.01.2013	21,4	33,0	84.788,59				3.785,20	81.003,39
	2/0040001/09158	Franz Maier-Gasse / Fahrbahn Fläche 152,67 m², Oberfläc	01.01.2000	8,2	33,0	2.128,12				231,32	1.896,80
	2/0040001/09159	Ziegelofengasse / Fahrbahn Fläche 1.454,80 m², Oberfläc	01.01.2000	8,2	33,0	20.279,04				2.204,24	18.074,80
	2/0040001/09160	Ziegelofengasse / Fahrbahn Fläche 3.303,92 m², Oberfläc	01.01.2006	14,8	33,0	79.093,84	6.000,00			5.202,02	79.891,82
	2/0040001/09161	Wiener Neustädter StraÙe / Fahrbahn Fläche 1.256,17 m²,	01.01.2006	14,8	33,0	30.071,83				1.903,28	28.168,55
	2/0040001/09162	Wiener Neustädter StraÙe / Geh- und Radweg Fläche 1.01:	01.01.2006	14,8	33,0	19.391,58				1.227,32	18.164,26
	2/0040001/09163	Wiener Neustädter StraÙe / Fahrbahn Fläche 2.746,03 m²,	01.01.2000	8,2	33,0	64.421,08				7.002,29	57.418,79
	2/0040001/09164	Bahnhofplatz / Fahrbahn Fläche 520,74 m², Oberfläche Asf	01.01.2000	8,2	33,0	7.258,80				789,00	6.469,80
	2/0040001/09165	Leopold Hörbinger-StraÙe / Fahrbahn Fläche 309,96 m², OI	01.01.2006	14,8	33,0	7.420,24				469,64	6.950,60
	2/0040001/09182	Badener StraÙe Gesamtkosten ohne Beleuchtung und Bep	31.12.2018	27,5	33,0	583.865,68				20.486,52	563.379,16
	2/0040001/09184	HauptstraÙe / Geh- und Radweg Fläche 42,62 m², Oberfläc	01.01.2013	21,4	33,0	1.157,20				51,66	1.105,54
	2/0040001/09185	HauptstraÙe / Fahrbahn Fläche 184,08 m², Oberfläche Asp	01.01.2013	21,4	33,0	6.247,56				278,91	5.968,65
	2/0040001/09186	Badener StraÙe Grünflächen	31.12.2018	27,5	33,0	63.428,05				2.225,55	61.202,50
	2/0040001/09187	Triestingtal Radweg / Radweg Fläche 39,83 m², Oberfläche	01.01.2013	21,4	33,0	1.081,32				48,27	1.033,05
	2/0040001/09188	Radweg / Fahrbahn Fläche 670,25 m², Oberfläche Asphalt,	01.01.2013	21,4	33,0	22.747,88				1.015,53	21.732,35
	2/0040001/09190	In den Wiesen / Fahrbahn Fläche 175,32 m², Oberfläche As	01.01.1993	1,6	33,0	690,65				265,63	425,02
	2/0040001/09191	In den Wiesen / Geh- und Radweg Fläche 175,32 m², Ober	01.01.1993	1,6	33,0	552,52				212,51	340,01
	2/0040001/09194	Lindenberg / Fahrbahn Fläche 1.159,16 m², Oberfläche Asf	01.01.2006	14,8	33,0	27.749,60				1.756,30	25.993,30
	2/0040001/09196	Weißer Weg / Fahrbahn Fläche 125,19 m², Oberfläche Asp	01.01.2006	14,8	33,0	2.996,98				189,68	2.807,30
	2/0040001/09197	Spenglerweg / Fahrbahn Fläche 474,15 m², Oberfläche Asf	01.01.2000	8,2	33,0	6.609,36				718,41	5.890,95
	2/0040001/09199	Enzesfelder StraÙe / Fahrbahn Fläche 4.262,37 m², Oberflä	01.01.2013	21,4	33,0	145.211,47				6.482,65	138.728,82
	2/0040001/09200	Enzesfelder StraÙe / Geh- und Radweg Fläche 687,67 m²,	01.01.2006	14,8	33,0	13.169,92				833,54	12.336,38
	2/0040001/09201	Spitalgasse / Fahrbahn Fläche 1.288,85 m², Oberfläche Asf	01.01.2013	21,4	33,0	65.964,12				2.944,83	63.019,29
	2/0040001/09202	Spitalgasse / Parkstreifen Fläche 335,38 m², Oberfläche Pfl	01.01.2013	21,4	33,0	11.382,60				508,15	10.874,45
	2/0040001/09203	Spitalgasse / Geh- und Radweg Fläche 143,63 m², Oberflä	01.01.2006	14,8	33,0	3.438,42				217,62	3.220,80
	2/0040001/09204	Heugasse / Parkstreifen Fläche 1.831,26 m², Oberfläche Pf	01.01.2013	21,4	33,0	62.151,84				2.774,64	59.377,20
	2/0040001/09205	Heugasse / Geh- und Radweg Fläche 92,98 m², Oberfläche	01.01.2000	8,2	33,0	1.036,88				112,70	924,18
	2/0040001/09206	Heugasse / Fahrbahn Fläche 2.941,12 m², Oberfläche Asp	01.01.2013	21,4	33,0	132.269,47				5.904,89	126.364,58
	2/0040001/09207	Wiener Neustädter StraÙe / Parkstreifen Fläche 1.227,04 m	01.01.2006	14,8	33,0	23.499,68				1.487,32	22.012,36
	2/0040001/09208	HauptstraÙe / Fahrbahn Fläche 466,25 m², Oberfläche Asp	01.01.2006	14,8	33,0	11.161,63				706,43	10.455,20
	2/0040001/09209	Spitalgasse / Geh- und Radweg Fläche 107,33 m², Oberflä	01.01.2006	14,8	33,0	2.055,52				130,10	1.925,42
	2/0040001/09210	Enzesfelder StraÙe / Geh- und Radweg Fläche 324,63 m²,	01.01.2013	21,4	33,0	45.055,36				2.011,40	43.043,96

MVAG	Ansatz Konto	Bezeichnung	Inbetrieb- nahme	RND	ND	Buchwert 31.12.2022	Zugänge/ + Umbuchungen	Abgänge/ -	Wertaufholung+/ Wertminderung-	Abschreibung	Buchwert 31.12.2023
	2/0040001/09211	Enzesfelder Straße / Gehweg Fläche 194,78 m², Oberfläche	01.01.2013	21,4	33,0	5.288,44				236,09	5.052,35
	2/0040001/09212	Heugasse / Geh- und Radweg Fläche 870,94 m², Oberfläche	01.01.2013	21,4	33,0	23.647,34				1.055,68	22.591,66
	2/0040001/09213	Heugasse / Fahrbahn Fläche 162,90 m², Oberfläche Pflaste	01.01.2006	14,8	33,0	3.899,72				246,82	3.652,90
	2/0040001/09214	Heugasse / Geh- und Radweg Fläche 45,95 m², Oberfläche	01.01.2013	21,4	33,0	1.559,36				69,61	1.489,75
	2/0040001/09215	Prof. Matthias Pailer-Platz / Fahrbahn Fläche 118,68 m², Ol	01.01.2013	21,4	33,0	4.027,92				179,82	3.848,10
	2/0040001/09216	Prof. Matthias Pailer-Platz / Geh- und Radweg Fläche 41,2	01.01.2013	21,4	33,0	1.119,20				49,96	1.069,24
	2/0040001/09217	Spitalgasse / Geh- und Radweg Fläche 145,83 m², Oberflä	01.01.2013	21,4	33,0	3.959,52				176,76	3.782,76
	2/0040001/09218	Hauptschulplatz / Geh- und Radweg Fläche 294,80 m², Obr	01.01.2006	14,8	33,0	5.645,76				357,33	5.288,43
	2/0040001/09221	B18 - Hainfelder Straße / Geh- und Radweg Fläche 129,84	01.01.2006	14,8	33,0	4.070,29				257,61	3.812,68
	2/0040001/09222	Enzesfelder Straße / Fahrbahn Fläche 279,06 m², Oberfläc	01.01.2006	14,8	33,0	8.419,35				532,87	7.886,48
	2/0040001/09223	Marktplatz / Parkstreifen Fläche 220,54 m², Oberfläche Pfla	01.01.2013	21,4	33,0	7.485,00	11.575,20			598,43	18.461,77
	2/0040001/09224	Marktplatz / Geh- und Radweg Fläche 110,27 m², Oberfläc	01.01.2013	21,4	33,0	2.994,00				133,66	2.860,34
	2/0040001/09225	Marktplatz / Fahrbahn Fläche 330,84 m², Oberfläche Asphe	01.01.2013	21,4	33,0	11.228,52				501,27	10.727,25
	2/0040001/09226	Hauptstraße / Parkstreifen Fläche 146,00 m², Oberfläche P	01.01.2006	14,8	33,0	3.495,16				221,21	3.273,95
	2/0040001/09227	Heugasse / Geh- und Radweg Fläche 82,43 m², Oberfläche	01.01.2006	14,8	33,0	1.578,66				99,92	1.478,74
	2/0040001/09228	Marktplatz / Geh- und Radweg Fläche 120,45 m², Oberfläc	01.01.2000	8,2	33,0	1.343,20				146,00	1.197,20
	2/0040001/09229	Marktplatz / Parkstreifen Fläche 160,60 m², Oberfläche Asp	01.01.2000	8,2	33,0	1.790,92				194,67	1.596,25
	2/0040001/09230	Marktplatz / Fahrbahn Fläche 281,05 m², Oberfläche Asphe	01.01.2000	8,2	33,0	3.917,68				425,83	3.491,85
	2/0040001/09244	Kein Name / Fahrbahn Fläche 118,48 m², Oberfläche Asph	01.01.2013	21,4	33,0	4.021,14				179,52	3.841,62
	2/0040001/09245	Aumühlweg / Fahrbahn Fläche 1.253,07 m², Oberfläche As	01.01.2006	14,8	33,0	29.997,74				1.898,59	28.099,15
	2/0040001/09246	Südbahnstraße nach Totalsanierung 2018-2019	01.01.2020	29,0	33,0	1.504.723,02				50.157,43	1.454.565,59
	2/0040001/09247	Wiener Neustädter Straße Neuanlage	07.07.2020	29,5	33,0	1.423.299,03		32.521,00		45.599,28	1.345.178,75
	2/0040001/09248	Radweg Europastraße	21.09.2020	29,5	33,0	313.051,73				10.263,99	302.787,74
	2/0040001/09251	Günselsdorfer Straße / Geh- und Radweg	15.11.2021	30,0	33,0	64.119,00				2.068,35	62.050,65
	2/0040001/09253	Neuburger /Portugieser Straße Parz: 1296/20 7.718m²	26.04.2022	31,0	33,0	220.523,47	33.397,90			7.935,04	245.986,33
	2/0040001/09255	Rudolf Diesel-Straße 1295/68 5.356 m²	30.08.2022	31,5	33,0	220.829,92	38.359,35			7.394,13	251.795,14
	2/0040001/09256	Blauburgerstraße	31.12.2023	32,5	33,0		61.218,73			927,56	60.291,17
	2/0040002/09024	Franz Wenger-Gasse / Fahrbahn Fläche 104,00 m², Oberfli	01.01.2017	3,0	10,0	530,40				132,60	397,80
	2/0040002/09050	Obere Setz-Gasse / Fahrbahn Fläche 152,88 m², Oberfläc	01.01.2013	0,0	10,0						
	2/0040002/09092	Ziegelofengasse / Fahrbahn Fläche 1.151,12 m², Oberfläc	01.01.2013	0,0	10,0						
	2/0040002/09152	Franz Wenger-Gasse / Radweg Fläche 175,11 m², Oberflä	01.01.2017	3,0	10,0	893,06				223,27	669,79
	2/0040002/09166	B18 - Hainfelder Straße / Fahrbahn Fläche 1.139,91 m², Ot	01.01.2011	20,0	33,0	3.255,57				155,03	3.100,54
	2/0040002/09192	Ziegelofenweg II / Fahrbahn Fläche 1.454,97 m², Oberfläc	01.01.2013	0,0	10,0						
	2/0040002/09193	Feliciano Promenade / Geh- und Radweg Fläche 86,91 m², 01.01.2017	01.01.2017	3,0	10,0	5.051,24				1.262,81	3.788,43
	2/0040002/09247	B18 - Hainfelder Straße / Fahrbahn Fläche 1.330,44 m², Ot	01.01.2013	0,0	10,0						
	2/0040002/09256	Kein Name / Geh- und Radweg Fläche 285,80 m², Oberfläc	01.01.2013	0,0	10,0						
	2/0040002/09261	Güterweg Heilsamer Brunnen Fa. Mayer	08.09.2022	8,5	10,0	22.668,90				2.386,20	20.282,70
	2/0040004/09311	Brücke Mariazellergasse	01.01.1998	14,0	40,0	208.385,31	9.545,70			14.501,52	203.429,49
	2/0040006/09312	Triestingbrücke Hauptstraße	01.01.1988	4,0	40,0	62.500,00				12.500,00	50.000,00

MVAG	Ansatz Konto	Bezeichnung	Inbetrieb- nahme	RND	ND	Buchwert 31.12.2022	Zugänge/ + Umbuchungen -	Abgänge/ -	Wertaufholung+/ Wertminderung-	Abschreibung	Buchwert 31.12.2023
	2/0040006/09313	Weißer Brücke Südbahnstraße	01.01.1993	9,0	40,0	125.000,00				12.500,00	112.500,00
	2/0040006/09314	Brücke Hörbinger Straße	01.01.2000	16,0	40,0	212.500,00				12.500,00	200.000,00
	2/0040006/09315	Brücke Badener Straße	01.01.1995	11,0	40,0	150.000,00				12.500,00	137.500,00
	2/0350004/09219	Badener Straße Beleuchtung	31.12.2018	4,5	10,0	28.325,00				5.150,00	23.175,00
	2/0350004/09220	Mariazellergasse Beleuchtung	26.07.2023	9,5	10,0		12.174,26			608,71	11.565,55
	2/0640400/00001	31 Baumscheiben Hauptstraße	31.12.2024	33,0	33,0		2.640,00				2.640,00
	612002	Brücken und Stege				223.989,00	0,00	0,00	0,00	5.817,90	218.171,10
	2/0040006/09316	Radwegbrücke Europastraße	23.09.2021	37,5	40,0	223.989,00				5.817,90	218.171,10
	649000	Straßenverkehr Sonstige Einrichtungen u. Maßnahmen				0,00	5.359,07	0,00	0,00	162,40	5.196,67
	5/0640400/00001	VSLA B18-Blauburgerstraße	14.06.2023	32,0	33,0		5.359,07			162,40	5.196,67
	710000	Land- und forstwirtschaftlicher Wegebau				453.312,37	19.115,54	0,00	0,00	35.419,14	437.008,77
	2/0040001/09167	Lindenberg / Fahrbahn Fläche 3.412,74 m², Oberfläche Asf	01.01.2000	8,2	33,0	47.571,52				5.170,82	42.400,70
	2/0040001/09168	Lindenberg / Fahrbahn Fläche 4.635,33 m², Oberfläche Asf	01.01.2006	14,8	33,0	110.966,98				7.023,23	103.943,75
	2/0040001/09170	Weißer Weg / Fahrbahn Fläche 3.215,58 m², Oberfläche As	01.01.2006	14,8	33,0	76.979,04				4.872,09	72.106,95
	2/0040001/09171	Lichteggweg / Fahrbahn Fläche 1.316,94 m², Oberfläche As	01.01.2000	8,2	33,0	18.357,36				1.995,37	16.361,99
	2/0040001/09172	Lichteggweg / Fahrbahn Fläche 402,30 m², Oberfläche Asp	01.01.2006	14,8	33,0	9.630,81				609,54	9.021,27
	2/0040001/09178	Heiligenbrunnerweg / Fahrbahn Fläche 914,61 m², Oberfläc	01.01.2000	8,2	33,0	12.749,12				1.385,77	11.363,35
	2/0040001/09179	Heiligenbrunnerweg / Fahrbahn Fläche 454,92 m², Oberfläc	01.01.2006	14,8	33,0	10.890,52				689,27	10.201,25
	2/0040001/09181	Krautgartenweg / Fahrbahn Fläche 1.936,56 m², Oberfläche	01.01.2000	8,2	33,0	26.994,48				2.934,18	24.060,30
	2/0040001/09195	Weißer Weg / Fahrbahn Fläche 742,50 m², Oberfläche Asp	01.01.2000	8,2	33,0	10.350,00				1.125,00	9.225,00
	2/0040001/09231	Kein Name / Fahrbahn Fläche 4.617,91 m², Oberfläche Asf	01.01.2006	14,8	33,0	110.549,98				6.996,83	103.553,15
	2/0040001/09236	Alte Sollenauer Straße / Fahrbahn Fläche 946,98 m², Oberfl	01.01.2000	8,2	33,0	13.200,32				1.434,82	11.765,50
	2/0040001/09239	Neuer Weg / Fahrbahn Fläche 149,45 m², Oberfläche Asph	01.01.2013	21,4	33,0	5.072,24				226,44	4.845,80
	2/0040001/09243	Kein Name / Geh- und Radweg Fläche 247,85 m², Oberfläc	01.01.2006	0,0	33,0						
	2/0040002/09051	Lichteggweg / Fahrbahn Fläche 1.297,17 m², Oberfläche St	01.01.2013	0,0	10,0						
	2/0040002/09169	Lindenberg / Fahrbahn Fläche 11.016,33 m², Oberfläche Sc	01.01.2013	0,0	10,0						
	2/0040002/09173	Bahnweg / Fahrbahn Fläche 2.153,58 m², Oberfläche Scho	01.01.2013	0,0	10,0						
	2/0040002/09174	Nahen Weg / Fahrbahn Fläche 2.923,38 m², Oberfläche Sc	01.01.2013	0,0	10,0						
	2/0040002/09175	Krautgartenweg / Fahrbahn Fläche 1.467,03 m², Oberfläche	01.01.2013	0,0	10,0						
	2/0040002/09176	Schabheuslweg / Fahrbahn Fläche 960,75 m², Oberfläche	01.01.2013	0,0	10,0						
	2/0040002/09177	Ziegelofenweg / Fahrbahn Fläche 633,21 m², Oberfläche S	01.01.2013	0,0	10,0						
	2/0040002/09180	Heiligenbrunnerweg / Fahrbahn Fläche 1.095,69 m², Oberfl	01.01.2017	0,0	10,0						
	2/0040002/09189	Wasserleitungsweg / Fahrbahn Fläche 2.537,97 m², Oberflä	01.01.2013	0,0	10,0						
	2/0040002/09198	Thermenradweg / Geh- und Radweg Fläche 1.697,85 m², C	01.01.2013	0,0	10,0						
	2/0040002/09232	Kein Name / Fahrbahn Fläche 3.304,02 m², Oberfläche Scf	01.01.2013	0,0	10,0						
	2/0040002/09233	Ziegelofenweg / Fahrbahn Fläche 44,04 m², Oberfläche Scf	01.01.2013	0,0	10,0						
	2/0040002/09234	Wasserleitungsweg / Fahrbahn Fläche 1.765,89 m², Oberflä	01.01.2013	0,0	10,0						

MVAG	Ansatz Konto	Bezeichnung	Inbetrieb- nahme	RND	ND	Buchwert 31.12.2022	Zugänge/ + Umbuchungen	Abgänge/ -	Wertaufholung+/ Wertminderung-	Abschreibung	Buchwert 31.12.2023
	2/0040002/09235	Kein Name / Fahrbahn Fläche 4.922,40 m², Oberfläche Erd	01.01.2017	0,0	10,0						
	2/0040002/09237	Schotterweg / Fahrbahn Fläche 2.230,56 m², Oberfläche Er	01.01.2017	0,0	10,0						
	2/0040002/09238	Neuer Weg / Fahrbahn Fläche 377,07 m², Oberfläche Scho	01.01.2013	0,0	10,0						
	2/0040002/09240	Haselnestweg / Fahrbahn Fläche 3.676,80 m², Oberfläche :	01.01.2013	0,0	10,0						
	2/0040002/09241	Grenzweg Sollenau / Fahrbahn Fläche 900,90 m², Oberfläc	01.01.2017	0,0	10,0						
	2/0040002/09242	Bahnweg / Fahrbahn Fläche 1.961,40 m², Oberfläche Erdw	01.01.2017	0,0	10,0						
	2/0040002/09246	Grenzweg / Fahrbahn Fläche 1.129,38 m², Oberfläche Sch	01.01.2013	0,0	10,0						
	2/0040002/09248	Kein Name / Fahrbahn Fläche 1.031,68 m², Oberfläche Scf	01.01.2011	0,0	10,0						
	2/0040002/09249	Betonstraße Verlängerung / Fahrbahn Fläche 928,26 m², O	01.01.2013	0,0	10,0						
	2/0040002/09250	Am Lindenberg / Fahrbahn Fläche 42,81 m², Oberfläche Sc	01.01.2013	0,0	10,0						
	2/0040002/09252	Kein Name / Fahrbahn Fläche 2.852,25 m², Oberfläche Scf	01.01.2013	0,0	10,0						
	2/0040002/09253	Grenzweg Sollenau / Fahrbahn Fläche 559,32 m², Oberfläc	01.01.2013	0,0	10,0						
	2/0040002/09254	Rabenwald / Fahrbahn Fläche 1.588,44 m², Oberfläche Scf	01.01.2013	0,0	10,0						
	2/0040002/09255	Kein Name / Fahrbahn Fläche 112,89 m², Oberfläche Scho	01.01.2009	0,0	10,0						
	2/0040002/09257	Begleitweg A2 / Fahrbahn Fläche 2.029,93 m², Oberfläche	01.01.2013	0,0	10,0						
	2/0040002/09258	Lindenberg / Fahrbahn Fläche 266,16 m², Oberfläche Erdw	01.01.2017	0,0	10,0						
	2/0040002/09259	Vogelweg / Fahrbahn Fläche 1.486,62 m², Oberfläche Erdw	01.01.2017	0,0	10,0						
	2/0040002/09260	Haselnestweg / Fahrbahn Fläche 271,68 m², Oberfläche Sc	01.01.2013	0,0	10,0						
	2/0040002/09262	Güterwegesanie rung 2023	26.07.2023	9,5	10,0		19.115,54			955,78	18.159,76
815000		Parks, Gärten, Kinderspielplätze				1.168.216,78	0,00	0,00	0,00	0,00	1.168.216,78
	1/0010001/00227	Grundstück Nr. 1135/347, Hauptschulplatz Freizeitflächen,	01.01.1900			26.810,67					26.810,67
	1/0010001/00347	Grundstück Nr. 1177/2, Generationenpark Freizeitflächen, i	01.01.1900			254.717,79					254.717,79
	1/0010001/00348	Grundstück Nr. 1177/3, Generationenpark Freizeitflächen, c	01.01.1900			100.974,83					100.974,83
	1/0010001/00350	Grundstück Nr. 1178/1, Generationenpark Freizeitflächen, f	01.01.1900			281.823,81					281.823,81
	1/0010001/00352	Grundstück Nr. 1179/3, Generationenpark Freizeitflächen, i	01.01.1900			258.261,92					258.261,92
	1/0010001/00353	Grundstück Nr. 1180, Generationenpark Freizeitflächen, 4.f	01.01.1900			159.387,31					159.387,31
	1/0010001/00354	Grundstück Nr. 1183, Generationenpark Freizeitflächen, 2.	01.01.1900			71.046,64					71.046,64
	1/0010001/00990	Grundstück Nr. 2344, Generationenpark Freizeitflächen, 46	01.01.1900			15.193,81					15.193,81
840000		Grundbesitz				2.700.403,66	5.922,00	0,00	0,00	0,00	2.706.325,66
	1/0010001/00021	Grundstück 1253/4, KG-Nr. 04018 Betriebsgrundstück	01.06.2017			33.672,00					33.672,00
	1/0010001/00022	Grundstück 1253/8, KG-Nr. 04018 Betriebsgrundstück	01.06.2017			6.912,00					6.912,00
	1/0010001/00023	Grundstück 1253/19 , KG-Nr. 04018 Betriebsgrundstück	01.06.2017			302.880,00					302.880,00
	1/0010001/00024	Grundstück 1253/21, KG-Nr. 04018 Betriebsgrundstück	01.06.2017			240.672,00					240.672,00
	1/0010001/00025	Grundstück 1254/3, KG-Nr. 04018 Betriebsgrundstück	01.06.2017			37.560,00					37.560,00
	1/0010001/00289	Grundstück Nr. 1135/417, Hauptschulplatz Freizeitflächen,	01.01.1900			8.663,42					8.663,42
	1/0010001/00992	Grundstück 1252/4	29.12.2020			2.570,00					2.570,00
	1/0010001/00993	Grundstück 2468 noch nicht kommassiert	31.10.2023				5.922,00				5.922,00
	1/0010002/01093	Grundstück Nr. 616/2, KG-Nr. 4018, Gewässer Feuchtgebie	01.01.1900			1.317,00					1.317,00

MVAG	Ansatz Konto	Bezeichnung	Inbetrieb- nahme	RND	ND	Buchwert 31.12.2022	Zugänge/ + Umbuchungen -	Abgänge/ -	Wertaufholung+/ Wertminderung-	Abschreibung	Buchwert 31.12.2023
	1/0010002/01134	Grundstück Nr. 665, KG-Nr. 4018, Gewässer Feuchtgebiet	01.01.1900			1.911,00					1.911,00
	1/0010002/01137	Grundstück Nr. 694/1, KG-Nr. 4018, Gewässer Feuchtgebiet	01.01.1900			1.441,50					1.441,50
	1/0010002/00173	Grundstück Nr. 1057/7, KG-Nr. 4018, Sonstige Vegetations	01.01.1900			85,50					85,50
	1/0010002/00197	Grundstück Nr. 1135/23, KG-Nr. 4018, Sonstige Vegetation	01.01.1900			267,00					267,00
	1/0010002/00228	Grundstück Nr. 1135/351, KG-Nr. 4018, Sonstige Vegetatic	01.01.1900			178,50					178,50
	1/0010002/00406	Grundstück Nr. 1295/31, KG-Nr. 4018, Sonstige Vegetation	01.01.1900			514,80					514,80
	1/0010002/00737	Grundstück Nr. 179/2, KG-Nr. 4018, Sonstige Vegetationsa	01.01.1900			699,30					699,30
	1/0010002/00856	Grundstück Nr. 2202/1, KG-Nr. 4018, Sonstige Vegetations	01.01.1900			38,70					38,70
	1/0010002/00953	Grundstück Nr. 2243, KG-Nr. 4018, Sonstige Vegetationsar	01.01.1900			217,80					217,80
	1/0010002/00985	Grundstück Nr. 2326, KG-Nr. 4018, Gewässer Feuchtgebie	01.01.1900			567,00					567,00
	1/0010002/00986	Grundstück Nr. 2328, KG-Nr. 4018, Sonstige Vegetationsar	01.01.1900			134,40					134,40
	1/0010002/00997	Grundstück Nr. 273, KG-Nr. 4018, Sonstige Vegetationsar	01.01.1900			1.614,30					1.614,30
	1/0020002/00460	Grundstück Nr. 157/7, KG-Nr. 4018, Sonstige Betriebsfläch	01.01.1900			5.906,88					5.906,88
	1/0020004/01157	Grundstück Nr. 730, KG-Nr. 4018, Sonstige Parkplätze, 72	01.01.1900			23.922,86					23.922,86
	1/0020004/01187	Grundstück Nr. 837/2, KG-Nr. 4018, Sonstige Straßenverk	01.01.1900			457,80					457,80
	1/0020004/00360	Grundstück Nr. 1196/3, KG-Nr. 4018, Sonstige Straßenverk	01.01.1900			165,60					165,60
	1/0020004/00773	Grundstück Nr. 180/33, KG-Nr. 4018, Sonstige Straßenverk	01.01.1900			135,00					135,00
	1/0020004/00790	Grundstück Nr. 2193/10, KG-Nr. 4018, Wald Forststraßen,	01.01.1900			334,50					334,50
	1/0030001/01000	Grundstück Nr. 320/1, KG-Nr. 4018, landwirtschaftlich genu	01.01.1900			723,00					723,00
	1/0030001/01001	Grundstück Nr. 320/10, KG-Nr. 4018, landwirtschaftlich ger	01.01.1900			774,00					774,00
	1/0030001/01002	Grundstück Nr. 320/11, KG-Nr. 4018, landwirtschaftlich ger	01.01.1900			744,00					744,00
	1/0030001/01003	Grundstück Nr. 320/12, KG-Nr. 4018, landwirtschaftlich ger	01.01.1900			714,00					714,00
	1/0030001/01004	Grundstück Nr. 320/13, KG-Nr. 4018, landwirtschaftlich ger	01.01.1900			684,00					684,00
	1/0030001/01005	Grundstück Nr. 320/14, KG-Nr. 4018, landwirtschaftlich ger	01.01.1900			654,00					654,00
	1/0030001/01006	Grundstück Nr. 320/15, KG-Nr. 4018, landwirtschaftlich ger	01.01.1900			624,00					624,00
	1/0030001/01007	Grundstück Nr. 320/16, KG-Nr. 4018, landwirtschaftlich ger	01.01.1900			600,00					600,00
	1/0030001/01009	Grundstück Nr. 320/18, KG-Nr. 4018, landwirtschaftlich ger	01.01.1900			504,00					504,00
	1/0030001/01010	Grundstück Nr. 320/2, KG-Nr. 4018, landwirtschaftlich genu	01.01.1900			663,00					663,00
	1/0030001/01011	Grundstück Nr. 320/3, KG-Nr. 4018, landwirtschaftlich genu	01.01.1900			663,00					663,00
	1/0030001/01012	Grundstück Nr. 320/4, KG-Nr. 4018, landwirtschaftlich genu	01.01.1900			660,00					660,00
	1/0030001/01013	Grundstück Nr. 320/5, KG-Nr. 4018, landwirtschaftlich genu	01.01.1900			660,00					660,00
	1/0030001/01014	Grundstück Nr. 320/6, KG-Nr. 4018, landwirtschaftlich genu	01.01.1900			918,00					918,00
	1/0030001/01015	Grundstück Nr. 320/7, KG-Nr. 4018, landwirtschaftlich genu	01.01.1900			867,00					867,00
	1/0030001/01016	Grundstück Nr. 320/8, KG-Nr. 4018, landwirtschaftlich genu	01.01.1900			837,00					837,00
	1/0030001/01017	Grundstück Nr. 320/9, KG-Nr. 4018, landwirtschaftlich genu	01.01.1900			804,00					804,00
	1/0030001/01018	Grundstück Nr. 321/1, KG-Nr. 4018, landwirtschaftlich genu	01.01.1900			570,00					570,00
	1/0030001/01019	Grundstück Nr. 321/10, KG-Nr. 4018, landwirtschaftlich ger	01.01.1900			735,00					735,00
	1/0030001/01020	Grundstück Nr. 321/11, KG-Nr. 4018, landwirtschaftlich ger	01.01.1900			729,00					729,00
	1/0030001/01021	Grundstück Nr. 321/12, KG-Nr. 4018, landwirtschaftlich ger	01.01.1900			720,00					720,00

MVAG	Ansatz Konto	Bezeichnung	Inbetrieb- nahme	RND	ND	Buchwert 31.12.2022	Zugänge/ + Umbuchungen -	Abgänge/ -	Wertaufholung+/ Wertminderung-	Abschreibung	Buchwert 31.12.2023
	1/0030001/01022	Grundstück Nr. 321/13, KG-Nr. 4018, landwirtschaftlich ger	01.01.1900			783,00					783,00
	1/0030001/01023	Grundstück Nr. 321/14, KG-Nr. 4018, landwirtschaftlich ger	01.01.1900			774,00					774,00
	1/0030001/01024	Grundstück Nr. 321/15, KG-Nr. 4018, landwirtschaftlich ger	01.01.1900			765,00					765,00
	1/0030001/01025	Grundstück Nr. 321/16, KG-Nr. 4018, landwirtschaftlich ger	01.01.1900			759,00					759,00
	1/0030001/01026	Grundstück Nr. 321/17, KG-Nr. 4018, landwirtschaftlich ger	01.01.1900			747,00					747,00
	1/0030001/01027	Grundstück Nr. 321/18, KG-Nr. 4018, landwirtschaftlich ger	01.01.1900			741,00					741,00
	1/0030001/01028	Grundstück Nr. 321/19, KG-Nr. 4018, landwirtschaftlich ger	01.01.1900			663,00					663,00
	1/0030001/01029	Grundstück Nr. 321/2, KG-Nr. 4018, landwirtschaftlich genu	01.01.1900			570,00					570,00
	1/0030001/01030	Grundstück Nr. 321/20, KG-Nr. 4018, landwirtschaftlich ger	01.01.1900			3.258,00					3.258,00
	1/0030001/01031	Grundstück Nr. 321/21, KG-Nr. 4018, landwirtschaftlich ger	01.01.1900			453,00					453,00
	1/0030001/01032	Grundstück Nr. 321/22, KG-Nr. 4018, landwirtschaftlich ger	01.01.1900			411,00					411,00
	1/0030001/01033	Grundstück Nr. 321/3, KG-Nr. 4018, landwirtschaftlich genu	01.01.1900			570,00					570,00
	1/0030001/01034	Grundstück Nr. 321/4, KG-Nr. 4018, landwirtschaftlich genu	01.01.1900			570,00					570,00
	1/0030001/01035	Grundstück Nr. 321/5, KG-Nr. 4018, landwirtschaftlich genu	01.01.1900			633,00					633,00
	1/0030001/01036	Grundstück Nr. 321/6, KG-Nr. 4018, landwirtschaftlich genu	01.01.1900			699,00					699,00
	1/0030001/01037	Grundstück Nr. 321/7, KG-Nr. 4018, landwirtschaftlich genu	01.01.1900			654,00					654,00
	1/0030001/01038	Grundstück Nr. 321/8, KG-Nr. 4018, landwirtschaftlich genu	01.01.1900			609,00					609,00
	1/0030001/01039	Grundstück Nr. 321/9, KG-Nr. 4018, landwirtschaftlich genu	01.01.1900			558,00					558,00
	1/0030001/01040	Grundstück Nr. 324, KG-Nr. 4018, landwirtschaftlich genutz	01.01.1900			570,00					570,00
	1/0030001/01041	Grundstück Nr. 326, KG-Nr. 4018, landwirtschaftlich genutz	01.01.1900			843,00					843,00
	1/0030001/01045	Grundstück Nr. 338, KG-Nr. 4018, landwirtschaftlich genutz	01.01.1900			1.404,00					1.404,00
	1/0030001/01046	Grundstück Nr. 342, KG-Nr. 4018, landwirtschaftlich genutz	01.01.1900			573,00					573,00
	1/0030001/01048	Grundstück Nr. 410, KG-Nr. 4018, landwirtschaftlich genutz	01.01.1900			1.248,00					1.248,00
	1/0030001/01049	Grundstück Nr. 418, KG-Nr. 4018, landwirtschaftlich genutz	01.01.1900			1.014,00					1.014,00
	1/0030001/01050	Grundstück Nr. 427, KG-Nr. 4018, landwirtschaftlich genutz	01.01.1900			837,00					837,00
	1/0030001/01051	Grundstück Nr. 430, KG-Nr. 4018, landwirtschaftlich genutz	01.01.1900			480,00					480,00
	1/0030001/01052	Grundstück Nr. 438/2, KG-Nr. 4018, landwirtschaftlich genu	01.01.1900			87,00					87,00
	1/0030001/01054	Grundstück Nr. 450, KG-Nr. 4018, landwirtschaftlich genutz	01.01.1900			1.209,00					1.209,00
	1/0030001/01055	Grundstück Nr. 451, KG-Nr. 4018, landwirtschaftlich genutz	01.01.1900			24.201,00					24.201,00
	1/0030001/01056	Grundstück Nr. 454, KG-Nr. 4018, landwirtschaftlich genutz	01.01.1900			4.110,00					4.110,00
	1/0030001/01069	Grundstück Nr. 463/1, KG-Nr. 4018, landwirtschaftlich genu	01.01.1900			16.980,00					16.980,00
	1/0030001/01070	Grundstück Nr. 463/6, KG-Nr. 4018, landwirtschaftlich genu	01.01.1900			7.101,00					7.101,00
	1/0030001/01071	Grundstück Nr. 463/7, KG-Nr. 4018, landwirtschaftlich genu	01.01.1900			8.247,00					8.247,00
	1/0030001/01074	Grundstück Nr. 497, KG-Nr. 4018, landwirtschaftlich genutz	01.01.1900			1.272,00					1.272,00
	1/0030001/01075	Grundstück Nr. 497, KG-Nr. 4018, landwirtschaftlich genutz	01.01.1900			330,00					330,00
	1/0030001/01076	Grundstück Nr. 499, KG-Nr. 4018, landwirtschaftlich genutz	01.01.1900			591,00					591,00
	1/0030001/01077	Grundstück Nr. 501, KG-Nr. 4018, landwirtschaftlich genutz	01.01.1900			852,00					852,00
	1/0030001/01078	Grundstück Nr. 553, KG-Nr. 4018, landwirtschaftlich genutz	01.01.1900			723,00					723,00
	1/0030001/01079	Grundstück Nr. 597/1, KG-Nr. 4018, landwirtschaftlich genu	01.01.1900			18.366,00					18.366,00

MVAG	Ansatz Konto	Bezeichnung	Inbetrieb- nahme	RND	ND	Buchwert 31.12.2022	Zugänge/ + Umbuchungen -	Abgänge/ -	Wertaufholung+/ Wertminderung-	Abschreibung	Buchwert 31.12.2023
	1/0030001/01080	Grundstück Nr. 597/2, KG-Nr. 4018, landwirtschaftlich gen	01.01.1900			1.512,00					1.512,00
	1/0030001/01081	Grundstück Nr. 597/3, KG-Nr. 4018, landwirtschaftlich gen	01.01.1900			5.394,00					5.394,00
	1/0030001/01082	Grundstück Nr. 599, KG-Nr. 4018, landwirtschaftlich genutz	01.01.1900			4.014,00					4.014,00
	1/0030001/01088	Grundstück Nr. 603/3, KG-Nr. 4018, landwirtschaftlich gen	01.01.1900			168,00					168,00
	1/0030001/01135	Grundstück Nr. 674, KG-Nr. 4018, landwirtschaftlich genutz	01.01.1900			33.924,00					33.924,00
	1/0030001/01136	Grundstück Nr. 694/1, KG-Nr. 4018, landwirtschaftlich gen	01.01.1900			798,00					798,00
	1/0030001/01139	Grundstück Nr. 695/1, KG-Nr. 4018, landwirtschaftlich gen	01.01.1900			32.811,00					32.811,00
	1/0030001/01142	Grundstück Nr. 695/13, KG-Nr. 4018, landwirtschaftlich ger	01.01.1900			3.507,00					3.507,00
	1/0030001/01143	Grundstück Nr. 695/17, KG-Nr. 4018, landwirtschaftlich ger	01.01.1900								
	1/0030001/01144	Grundstück Nr. 695/19, KG-Nr. 4018, landwirtschaftlich ger	01.01.1900			7.545,00					7.545,00
	1/0030001/01145	Grundstück Nr. 695/2, KG-Nr. 4018, landwirtschaftlich gen	01.01.1900			61.809,00					61.809,00
	1/0030001/01147	Grundstück Nr. 695/21, KG-Nr. 4018, landwirtschaftlich ger	01.01.1900			40.599,00					40.599,00
	1/0030001/01148	Grundstück Nr. 695/23, KG-Nr. 4018, landwirtschaftlich ger	01.01.1900								
	1/0030001/01151	Grundstück Nr. 695/6, KG-Nr. 4018, landwirtschaftlich gen	01.01.1900			5.751,00					5.751,00
	1/0030001/01152	Grundstück Nr. 695/8, KG-Nr. 4018, landwirtschaftlich gen	01.01.1900			7.068,00					7.068,00
	1/0030001/01153	Grundstück Nr. 696/1, KG-Nr. 4018, landwirtschaftlich gen	01.01.1900			78.117,00					78.117,00
	1/0030001/01154	Grundstück Nr. 728/1, KG-Nr. 4018, landwirtschaftlich gen	01.01.1900			1.518,99					1.518,99
	1/0030001/01155	Grundstück Nr. 728/1, KG-Nr. 4018, landwirtschaftlich gen	01.01.1900			7.595,01					7.595,01
	1/0030001/01156	Grundstück Nr. 729, KG-Nr. 4018, landwirtschaftlich genutz	01.01.1900			14.061,00					14.061,00
	1/0030001/01158	Grundstück Nr. 731, KG-Nr. 4018, landwirtschaftlich genutz	01.01.1900			972,00					972,00
	1/0030001/01159	Grundstück Nr. 733, KG-Nr. 4018, landwirtschaftlich genutz	01.01.1900			1.101,00					1.101,00
	1/0030001/01160	Grundstück Nr. 738, KG-Nr. 4018, landwirtschaftlich genutz	01.01.1900			1.359,00					1.359,00
	1/0030001/01161	Grundstück Nr. 742, KG-Nr. 4018, landwirtschaftlich genutz	01.01.1900			744,00					744,00
	1/0030001/01162	Grundstück Nr. 756, KG-Nr. 4018, landwirtschaftlich genutz	01.01.1900			690,00					690,00
	1/0030001/01163	Grundstück Nr. 758, KG-Nr. 4018, landwirtschaftlich genutz	01.01.1900			615,00					615,00
	1/0030001/01164	Grundstück Nr. 763, KG-Nr. 4018, landwirtschaftlich genutz	01.01.1900			765,00					765,00
	1/0030001/01165	Grundstück Nr. 771, KG-Nr. 4018, landwirtschaftlich genutz	01.01.1900			885,00					885,00
	1/0030001/01166	Grundstück Nr. 778, KG-Nr. 4018, landwirtschaftlich genutz	01.01.1900			765,00					765,00
	1/0030001/01167	Grundstück Nr. 780, KG-Nr. 4018, landwirtschaftlich genutz	01.01.1900			981,00					981,00
	1/0030001/01168	Grundstück Nr. 784, KG-Nr. 4018, landwirtschaftlich genutz	01.01.1900			1.251,00					1.251,00
	1/0030001/01169	Grundstück Nr. 785, KG-Nr. 4018, landwirtschaftlich genutz	01.01.1900			1.152,00					1.152,00
	1/0030001/01170	Grundstück Nr. 786, KG-Nr. 4018, landwirtschaftlich genutz	01.01.1900			816,00					816,00
	1/0030001/01171	Grundstück Nr. 787, KG-Nr. 4018, landwirtschaftlich genutz	01.01.1900			1.026,00					1.026,00
	1/0030001/01175	Grundstück Nr. 789, KG-Nr. 4018, landwirtschaftlich genutz	01.01.1900			1.068,00					1.068,00
	1/0030001/01176	Grundstück Nr. 790, KG-Nr. 4018, landwirtschaftlich genutz	01.01.1900			1.662,00					1.662,00
	1/0030001/01177	Grundstück Nr. 793, KG-Nr. 4018, landwirtschaftlich genutz	01.01.1900			1.995,00					1.995,00
	1/0030001/01178	Grundstück Nr. 802/2, KG-Nr. 4018, landwirtschaftlich gen	01.01.1900			828,00					828,00
	1/0030001/01183	Grundstück Nr. 828, KG-Nr. 4018, landwirtschaftlich genutz	01.01.1900			1.539,00					1.539,00
	1/0030001/01184	Grundstück Nr. 829, KG-Nr. 4018, landwirtschaftlich genutz	01.01.1900			6.072,00					6.072,00

MVAG	Ansatz Konto	Bezeichnung	Inbetrieb- nahme	RND	ND	Buchwert 31.12.2022	Zugänge/ + Umbuchungen -	Abgänge/ -	Wertaufholung+/ Wertminderung-	Abschreibung	Buchwert 31.12.2023
	1/0030001/01185	Grundstück Nr. 829, KG-Nr. 4018, landwirtschaftlich genutz	01.01.1900			10.872,00					10.872,00
	1/0030001/01186	Grundstück Nr. 834/1, KG-Nr. 4018, landwirtschaftlich genu	01.01.1900			1.380,00					1.380,00
	1/0030001/01189	Grundstück Nr. 845, KG-Nr. 4018, landwirtschaftlich genutz	01.01.1900			1.650,00					1.650,00
	1/0030001/01190	Grundstück Nr. 850, KG-Nr. 4018, landwirtschaftlich genutz	01.01.1900			1.446,00					1.446,00
	1/0030001/01191	Grundstück Nr. 852/1, KG-Nr. 4018, landwirtschaftlich genu	01.01.1900			27.570,00					27.570,00
	1/0030001/01194	Grundstück Nr. 856, KG-Nr. 4018, landwirtschaftlich genutz	01.01.1900			2.127,00					2.127,00
	1/0030001/01196	Grundstück Nr. 878, KG-Nr. 4018, landwirtschaftlich genutz	01.01.1900			9.960,00					9.960,00
	1/0030001/01197	Grundstück Nr. 884, KG-Nr. 4018, landwirtschaftlich genutz	01.01.1900			1.518,00					1.518,00
	1/0030001/01204	Grundstück Nr. 921/3, KG-Nr. 4018, landwirtschaftlich genu	01.01.1900			5.466,00					5.466,00
	1/0030001/01205	Grundstück Nr. 921/5, KG-Nr. 4018, landwirtschaftlich genu	01.01.1900			7.212,00					7.212,00
	1/0030001/01206	Grundstück Nr. 695/4 neu landwirtschaftlich genutzt Fläche	01.01.2021			38.688,00					38.688,00
	1/0030001/01207	Grundstück Nr. 695/5 landwirtschaftlich genutzt neue Fläch	01.01.2021			119.682,00					119.682,00
	1/0030001/01208	Parzelle 1242 1350m²	15.04.2021			1.136,80					1.136,80
	1/0030001/00028	Grundstück Nr. 1160/2, Aufschließungszone Grundstück Sr	01.01.2002			260.000,00					260.000,00
	1/0030001/00335	EZ 2553 Grundstück Nr. 1166/1, KG-Nr. 4018, öffentliches	01.01.1900			630,00					630,00
	1/0030001/00338	Grundstück Nr. 1174/1, KG-Nr. 4018, landwirtschaftlich ger	01.01.1900			5.547,00					5.547,00
	1/0030001/00339	Grundstück Nr. 1174/1, KG-Nr. 4018, Weingärten Weingärt	01.01.1900			7.296,00					7.296,00
	1/0030001/00340	Grundstück Nr. 1174/2, KG-Nr. 4018, landwirtschaftlich ger	01.01.1900			5.463,00					5.463,00
	1/0030001/00342	Grundstück Nr. 1174/7, KG-Nr. 4018, landwirtschaftlich ger	01.01.1900			246,00					246,00
	1/0030001/00343	Grundstück Nr. 1176/1, KG-Nr. 4018, landwirtschaftlich ger	01.01.1900			6.045,00					6.045,00
	1/0030001/00345	Grundstück Nr. 1176/2, KG-Nr. 4018, landwirtschaftlich ger	01.01.1900			4.485,00					4.485,00
	1/0030001/00397	Grundstück Nr. 1253/21, KG-Nr. 4018, landwirtschaftlich ge	01.01.1900			30.084,00					30.084,00
	1/0030001/00398	Grundstück Nr. 1253/23, KG-Nr. 4018, landwirtschaftlich ge	01.01.1900								
	1/0030001/00399	Grundstück Nr. 1253/4, KG-Nr. 4018, landwirtschaftlich ger	01.01.1900			4.209,00					4.209,00
	1/0030001/00401	Grundstück Nr. 1254/3, KG-Nr. 4018, landwirtschaftlich ger	01.01.1900			4.695,00					4.695,00
	1/0030001/00402	Grundstück Nr. 1254/4, KG-Nr. 4018, landwirtschaftlich ger	01.01.1900			10.359,00					10.359,00
	1/0030001/00407	Grundstück Nr. 1295/32, KG-Nr. 4018, landwirtschaftlich ge	01.01.1900								
	1/0030001/00450	Grundstück Nr. 147/1, KG-Nr. 4018, landwirtschaftlich genu	01.01.1900			7.794,00					7.794,00
	1/0030001/00451	Grundstück Nr. 147/38, KG-Nr. 4018, landwirtschaftlich ger	01.01.1900			618,00					618,00
	1/0030001/00453	Grundstück Nr. 150/2, KG-Nr. 4018, landwirtschaftlich genu	01.01.1900			1.323,00					1.323,00
	1/0030001/00455	Grundstück Nr. 151/15, KG-Nr. 4018, landwirtschaftlich ger	01.01.1900			582,00					582,00
	1/0030001/00456	Grundstück Nr. 152/1, vormals Mayer Johann Äcker, Wiese	23.08.2009			482.000,00					482.000,00
	1/0030001/00457	Grundstück Nr. 152/3, KG-Nr. 4018, landwirtschaftlich genu	01.01.1900			10.444,00					10.444,00
	1/0030001/00458	Grundstück Nr. 152/4, vormals Mayer Johann Äcker, Wiese	13.08.2009			193.000,00					193.000,00
	1/0030001/00462	Grundstück Nr. 1600, KG-Nr. 4018, landwirtschaftlich genui	01.01.1900			4.668,00					4.668,00
	1/0030001/00463	Grundstück Nr. 1602/1, KG-Nr. 4018, landwirtschaftlich ger	01.01.1900			9.729,00					9.729,00
	1/0030001/00464	Grundstück Nr. 1602/2, KG-Nr. 4018, landwirtschaftlich ger	01.01.1900			1.878,00					1.878,00
	1/0030001/00473	Grundstück Nr. 1691, KG-Nr. 4018, landwirtschaftlich genui	01.01.1900			4.479,00					4.479,00
	1/0030001/00474	Grundstück Nr. 1695, KG-Nr. 4018, landwirtschaftlich genui	01.01.1900			366,00					366,00

MVAG	Ansatz Konto	Bezeichnung	Inbetrieb- nahme	RND	ND	Buchwert 31.12.2022	Zugänge/ + Umbuchungen -	Abgänge/ -	Wertaufholung+/ Wertminderung-	Abschreibung	Buchwert 31.12.2023
	1/0030001/00476	Grundstück Nr. 1700, KG-Nr. 4018, landwirtschaftlich genu	01.01.1900			2.184,00					2.184,00
	1/0030001/00775	Grundstück Nr. 181/2, KG-Nr. 4018, landwirtschaftlich genu	01.01.1900			2.901,00					2.901,00
	1/0030001/00776	Grundstück Nr. 1821, KG-Nr. 4018, landwirtschaftlich genu	01.01.1900			4.899,00					4.899,00
	1/0030001/00777	Grundstück Nr. 187/1, KG-Nr. 4018, landwirtschaftlich genu	01.01.1900			24.285,00					24.285,00
	1/0030001/00779	Grundstück Nr. 1941/1, KG-Nr. 4018, landwirtschaftlich ger	01.01.1900			3.333,00					3.333,00
	1/0030001/00786	Grundstück Nr. 217, KG-Nr. 4018, landwirtschaftlich genutz	01.01.1900			903,00					903,00
	1/0030001/00787	Grundstück Nr. 217, KG-Nr. 4018, landwirtschaftlich genutz	01.01.1900			2.718,00					2.718,00
	1/0030001/00788	Grundstück Nr. 2193/1, KG-Nr. 4018, landwirtschaftlich ger	01.01.1900			69.105,00					69.105,00
	1/0030001/00792	Grundstück Nr. 2193/14, KG-Nr. 4018, landwirtschaftlich ge	01.01.1900			4.776,00					4.776,00
	1/0030001/00793	Grundstück Nr. 2193/15, KG-Nr. 4018, landwirtschaftlich ge	01.01.1900			216,00					216,00
	1/0030001/00795	Grundstück Nr. 2193/2, KG-Nr. 4018, landwirtschaftlich ger	01.01.1900			24.783,00					24.783,00
	1/0030001/00796	Grundstück Nr. 2193/20, KG-Nr. 4018, landwirtschaftlich ge	01.01.1900			849,00					849,00
	1/0030001/00798	Grundstück Nr. 2193/21, KG-Nr. 4018, landwirtschaftlich ge	01.01.1900			696,00					696,00
	1/0030001/00799	Grundstück Nr. 2193/22, KG-Nr. 4018, landwirtschaftlich ge	01.01.1900			1.989,00					1.989,00
	1/0030001/00800	Grundstück Nr. 2193/24, KG-Nr. 4018, landwirtschaftlich ge	01.01.1900			288,00					288,00
	1/0030001/00802	Grundstück Nr. 2193/26, KG-Nr. 4018, landwirtschaftlich ge	01.01.1900			3.768,00					3.768,00
	1/0030001/00805	Grundstück Nr. 2193/3, KG-Nr. 4018, landwirtschaftlich ger	01.01.1900			3.447,00					3.447,00
	1/0030001/00806	Grundstück Nr. 2193/30, KG-Nr. 4018, landwirtschaftlich ge	01.01.1900			2.760,00					2.760,00
	1/0030001/00807	Grundstück Nr. 2193/31, KG-Nr. 4018, landwirtschaftlich ge	01.01.1900			2.700,00					2.700,00
	1/0030001/00808	Grundstück Nr. 2193/32, KG-Nr. 4018, landwirtschaftlich ge	01.01.1900			8.040,00					8.040,00
	1/0030001/00809	Grundstück Nr. 2193/33, KG-Nr. 4018, landwirtschaftlich ge	01.01.1900			1.290,00					1.290,00
	1/0030001/00810	Grundstück Nr. 2193/35, KG-Nr. 4018, landwirtschaftlich ge	01.01.1900			615,00					615,00
	1/0030001/00811	Grundstück Nr. 2193/4, KG-Nr. 4018, landwirtschaftlich ger	01.01.1900			14.778,00					14.778,00
	1/0030001/00813	Grundstück Nr. 2193/8, KG-Nr. 4018, landwirtschaftlich ger	01.01.1900			12.339,00					12.339,00
	1/0030001/00822	Grundstück Nr. 2195/4, KG-Nr. 4018, landwirtschaftlich ger	01.01.1900								
	1/0030001/00825	Grundstück Nr. 2196/1, KG-Nr. 4018, landwirtschaftlich ger	01.01.1900								
	1/0030001/00828	Grundstück Nr. 2196/2, KG-Nr. 4018, landwirtschaftlich ger	01.01.1900								
	1/0030001/00830	Grundstück Nr. 2196/2, KG-Nr. 4018, landwirtschaftlich ger	01.01.1900			1.935,00					1.935,00
	1/0030001/00831	Grundstück Nr. 2197/1, KG-Nr. 4018, landwirtschaftlich ger	01.01.1900								
	1/0030001/00833	Grundstück Nr. 2197/4, KG-Nr. 4018, landwirtschaftlich ger	01.01.1900								
	1/0030001/00834	Grundstück Nr. 2198/1, KG-Nr. 4018, landwirtschaftlich ger	01.01.1900								
	1/0030001/00835	Grundstück Nr. 2198/2, KG-Nr. 4018, landwirtschaftlich ger	01.01.1900								
	1/0030001/00838	Grundstück Nr. 2199/2, KG-Nr. 4018, landwirtschaftlich ger	01.01.1900								
	1/0030001/00841	Grundstück Nr. 2200/2, KG-Nr. 4018, landwirtschaftlich ger	01.01.1900								
	1/0030001/00845	Grundstück Nr. 2200/3, KG-Nr. 4018, landwirtschaftlich ger	01.01.1900								
	1/0030001/00846	Grundstück Nr. 2200/4, KG-Nr. 4018, landwirtschaftlich ger	01.01.1900								
	1/0030001/00848	Grundstück Nr. 2200/6, KG-Nr. 4018, landwirtschaftlich ger	01.01.1900								
	1/0030001/00852	Grundstück Nr. 2201/2, KG-Nr. 4018, landwirtschaftlich ger	01.01.1900								
	1/0030001/00853	Grundstück Nr. 2201/2, KG-Nr. 4018, landwirtschaftlich ger	01.01.1900								

MVAG	Ansatz Konto	Bezeichnung	Inbetrieb- nahme	RND	ND	Buchwert 31.12.2022	Zugänge/ + Umbuchungen -	Abgänge/ -	Wertaufholung+/ Wertminderung-	Abschreibung	Buchwert 31.12.2023
	1/0030001/00860	Grundstück Nr. 2205, KG-Nr. 4018, landwirtschaftlich genui	01.01.1900								
	1/0030001/00861	Grundstück Nr. 2206, KG-Nr. 4018, landwirtschaftlich genui	01.01.1900								
	1/0030001/00862	Grundstück Nr. 2207/1, KG-Nr. 4018, landwirtschaftlich ger	01.01.1900								
	1/0030001/00867	Grundstück Nr. 2208/3, KG-Nr. 4018, landwirtschaftlich ger	01.01.1900								
	1/0030001/00868	Grundstück Nr. 2208/5, KG-Nr. 4018, landwirtschaftlich ger	01.01.1900								
	1/0030001/00917	Grundstück Nr. 2214/5, KG-Nr. 4018, landwirtschaftlich ger	01.01.1900								
	1/0030001/00922	Grundstück Nr. 2215/23, KG-Nr. 4018, landwirtschaftlich ge	01.01.1900								
	1/0030001/00923	Grundstück Nr. 2217, KG-Nr. 4018, landwirtschaftlich genui	01.01.1900								
	1/0030001/00928	Grundstück Nr. 2221/1, KG-Nr. 4018, landwirtschaftlich ger	01.01.1900								
	1/0030001/00932	Grundstück Nr. 2225/3, KG-Nr. 4018, landwirtschaftlich ger	01.01.1900								
	1/0030001/00933	Grundstück Nr. 2225/4, KG-Nr. 4018, landwirtschaftlich ger	01.01.1900								
	1/0030001/00934	Grundstück Nr. 2227/1, KG-Nr. 4018, landwirtschaftlich ger	01.01.1900								
	1/0030001/00937	Grundstück Nr. 2228/3, KG-Nr. 4018, landwirtschaftlich ger	01.01.1900								
	1/0030001/00938	Grundstück Nr. 2228/3, KG-Nr. 4018, landwirtschaftlich ger	01.01.1900								
	1/0030001/00943	Grundstück Nr. 2230/2, KG-Nr. 4018, landwirtschaftlich ger	01.01.1900								
	1/0030001/00946	Grundstück Nr. 2232, KG-Nr. 4018, landwirtschaftlich genui	01.01.1900								
	1/0030001/00949	Grundstück Nr. 2236/1, KG-Nr. 4018, landwirtschaftlich ger	01.01.1900								
	1/0030001/00950	Grundstück Nr. 2239/4, KG-Nr. 4018, landwirtschaftlich ger	01.01.1900			2.937,00					2.937,00
	1/0030001/00956	Grundstück Nr. 2246, KG-Nr. 4018, landwirtschaftlich genui	01.01.1900								
	1/0030001/00957	Grundstück Nr. 2247, KG-Nr. 4018, landwirtschaftlich genui	01.01.1900								
	1/0030001/00967	Grundstück Nr. 228/1, KG-Nr. 4018, landwirtschaftlich genu	01.01.1900			2.295,00					2.295,00
	1/0030001/00969	Grundstück Nr. 228/4, KG-Nr. 4018, landwirtschaftlich genu	01.01.1900			3.951,00					3.951,00
	1/0030001/00973	Grundstück Nr. 228/7, KG-Nr. 4018, landwirtschaftlich genu	01.01.1900			906,00					906,00
	1/0030001/00974	Grundstück Nr. 228/8, KG-Nr. 4018, landwirtschaftlich genu	01.01.1900			78,00					78,00
	1/0030001/00975	Grundstück Nr. 2285, KG-Nr. 4018, landwirtschaftlich genui	01.01.1900								
	1/0030001/00979	Grundstück Nr. 2289, KG-Nr. 4018, landwirtschaftlich genui	01.01.1900								
	1/0030001/00980	Grundstück Nr. 2290, KG-Nr. 4018, landwirtschaftlich genui	01.01.1900								
	1/0030001/00981	Grundstück Nr. 2304, KG-Nr. 4018, landwirtschaftlich genui	01.01.1900			42.441,00					42.441,00
	1/0030001/00984	Grundstück Nr. 2326, KG-Nr. 4018, landwirtschaftlich genui	01.01.1900			11.307,00					11.307,00
	1/0030001/00987	Grundstück Nr. 2336, KG-Nr. 4018, landwirtschaftlich genui	01.01.1900			11.718,00					11.718,00
	1/0030001/00988	Grundstück Nr. 2340, KG-Nr. 4018, landwirtschaftlich genui	01.01.1900			474,00					474,00
	1/0030001/00989	Grundstück Nr. 2341, KG-Nr. 4018, landwirtschaftlich genui	01.01.1900			2.049,00					2.049,00
	1/0030001/00992	Grundstück Nr. 2354, KG-Nr. 4018, landwirtschaftlich genui	01.01.1900			7.059,00					7.059,00
	1/0030001/00996	Grundstück Nr. 253, KG-Nr. 4018, landwirtschaftlich genutz	01.01.1900			549,00					549,00
	1/0030001/00998	Grundstück Nr. 291/1, KG-Nr. 4018, landwirtschaftlich genu	01.01.1900			648,00					648,00
	1/0030001/00999	Grundstück Nr. 291/1, KG-Nr. 4018, landwirtschaftlich genu	01.01.1900			33,00					33,00
	1/0030002/01086	Grundstück Nr. 603/1, KG-Nr. 4018, Wald Wälder, 2.715,00	01.01.1900			4.072,50					4.072,50
	1/0030002/01087	Grundstück Nr. 603/2, KG-Nr. 4018, Wald Wälder, 575,00 r	01.01.1900			862,50					862,50
	1/0030002/01089	Grundstück Nr. 603/3, KG-Nr. 4018, Wald Wälder, 259,00 r	01.01.1900			388,50					388,50

MVAG	Ansatz Konto	Bezeichnung	Inbetrieb- nahme	RND	ND	Buchwert 31.12.2022	Zugänge/ + Umbuchungen -	Abgänge/ -	Wertaufholung+/ Wertminderung-	Abschreibung	Buchwert 31.12.2023
	1/0030002/01091	Grundstück Nr. 603/4, KG-Nr. 4018, Wald Wälder, 856,00 r	01.01.1900			1.284,00					1.284,00
	1/0030002/01092	Grundstück Nr. 603/5, KG-Nr. 4018, Wald Wälder, 252,00 r	01.01.1900			378,00					378,00
	1/0030002/00465	Grundstück Nr. 1639, KG-Nr. 4018, Wald Wälder, 242,00 r	01.01.1900			363,00					363,00
	1/0030002/00855	Grundstück Nr. 2201/3, KG-Nr. 4018, Wald Wald (ohne Sp)	01.01.1900			186,00					186,00
	1/0030002/00971	Grundstück Nr. 228/5, KG-Nr. 4018, Wald Wälder, 507,00 r	01.01.1900			760,50					760,50
	849000	Rathausplatz				7.306,58	0,00	0,00	0,00	374,70	6.931,88
	5/0070003/09301	Rigolabdeckung	01.07.2009	18,5	33,0	7.306,58				374,70	6.931,88
1022	Gebäude und Bauten					42.515.086,65	439.225,85	72.464,97	-183.012,28	1.007.810,61	41.691.024,64
	210100	Bildungscampus				203.751,14	430.045,07	0,00	0,00	0,00	633.796,21
	2/0060001/00116	Bildungscampus	31.12.2021			203.751,14	430.045,07				633.796,21
	240400	Kindergarten IV Volksschulweg				287.005,21	0,00	0,00	0,00	7.952,34	279.052,87
	1/0020001/09299	Grundstück 1174/5 Kindergarten IV 1.376 m²	27.07.2021			163.744,00					163.744,00
	2/0060001/00115	Kindergarten IV Ankauf	27.07.2021	14,5	50,0	123.261,21				7.952,34	115.308,87
	259000	Jugendtreff				3.783,41	0,00	0,00	0,00	132,75	3.650,66
	3/0040013/01218	Pavillon Jugendtreff	15.10.2018	27,5	33,0	3.783,41				132,75	3.650,66
	269000	Sport und Leibeserziehung				1.471.638,64	0,00	0,00	0,00	25.697,12	1.445.941,52
	1/0010001/00220	Grundstück Nr. 1135/344, Sportplatz Freizeittflächen, 11.06	01.01.1900			276.722,50					276.722,50
	3/0060001/09299	Sportplatz Gebäude	01.10.2019	45,5	50,0	1.194.916,14				25.697,12	1.169.219,02
	381000	Eventmanagement				5.954,49	0,00	0,00	0,00	916,08	5.038,41
	4/0070002/00001	Pagode Eventmanagement	28.11.2019	5,5	10,0	5.954,49				916,08	5.038,41
	530000	Rettungsdienste				780.390,00	0,00	0,00	0,00	17.940,00	762.450,00
	3/0060001/00030	Rot Kreuz Dienststelle	01.12.2016	42,5	50,0	780.390,00				17.940,00	762.450,00
	612000	Gemeindestraßen				70.873,90	9.180,78	0,00	0,00	4.948,54	75.106,14
	2/0040005/00113	Unterer Setz Steg Generalsanierung 2017	31.12.2017	13,5	20,0	14.563,80				1.004,40	13.559,40
	2/0040005/09289	Erwin Pröll Steg	31.12.2017	13,5	20,0	46.762,50				3.225,00	43.537,50
	2/0070002/00001	Buswartehaus Badenerstraße	08.08.2022	18,5	20,0	9.547,60				489,62	9.057,98
	2/0070002/00002	Buswartehaus bei Sorrento	11.08.2023	19,5	20,0		9.180,78			229,52	8.951,26
	759000	Erneuerbare Energie				114.407,25	0,00	0,00	0,00	0,00	114.407,25
	1/0020001/09298	Grundstück Nr. 1135/344, Photovoltaikanlage 9.153,00 m²	01.01.1900			114.407,25					114.407,25
	815000	Parks, Gärten, Kinderspielplätze				120.879,00	0,00	0,00	0,00	3.777,47	117.101,53
	3/0060001/09303	Werkstatt Generationenpark	01.01.2005	31,0	50,0	57.278,36				1.789,95	55.488,41
	3/0060001/09304	WC Anlage Generationenpark	01.01.2005	31,0	50,0	63.600,64				1.987,52	61.613,12

MVAG	Ansatz Konto	Bezeichnung	Inbetrieb- nahme	RND	ND	Buchwert 31.12.2022	Zugänge/ + Umbuchungen	Abgänge/ -	Wertaufholung+/ Wertminderung-	Abschreibung	Buchwert 31.12.2023
	817000	Friedhof				407.102,39	0,00	0,00	0,00	16.624,24	390.478,15
	1/0020002/00746	Grundstück Nr. 179/5, KG-Nr. 4018, Sonstige Friedhöfe, 94	01.01.1900			3.084,70					3.084,70
	1/0020002/00748	Grundstück Nr. 179/6, KG-Nr. 4018, Sonstige Friedhöfe, 15	01.01.1900			5.119,30					5.119,30
	2/0060001/00114	Aufbahnhalle	01.08.1997	23,5	50,0	195.853,00				7.994,00	187.859,00
	3/0070003/00115	Urnenhain 2005	01.01.2005	14,0	33,0	47.685,00				3.179,00	44.506,00
	3/0070003/00116	Urnenhain 2018	06.12.2018	27,5	33,0	155.360,39				5.451,24	149.909,15
	820000	Bauhof				300.900,28	0,00	0,00	0,00	6.863,64	294.036,64
	1/0020001/00123	Grundstück Nr. .192, KG-Nr. 4018, Alter Bauhof Gebäude, .	01.01.1900			74.400,00					74.400,00
	5/0060001/09295	Bauhof Färbergasse	31.12.2018	32,0	37,5	226.500,28				6.863,64	219.636,64
	840000	Grundbesitz				266.114,72	0,00	0,00	0,00	0,00	266.114,72
	1/0010001/00026	Grundstück 1254/4 , KG-Nr. 04018 Betriebsgrundstück	01.06.2017			82.872,00					82.872,00
	1/0020001/09304	Grundstück Nr. 1164/2, KG-Nr. 4018, Sonstige Betriebsfläc	01.01.1900			163.587,76					163.587,76
	1/0020002/00317	Grundstück Nr. 1135/59, KG-Nr. 4018, Sonstige Betriebsflä	01.01.1900			13.584,00					13.584,00
	1/0020002/00405	Grundstück Nr. 1295/31, KG-Nr. 4018, Sonstige Betriebsflä	01.01.1900			6.070,96					6.070,96
	852000	Müllbeseitigung				2.357,10	0,00	0,00	0,00	261,90	2.095,20
	3/0490002/00001	Überdachung Sackomat	08.02.2022	8,0	10,0	2.357,10				261,90	2.095,20
	853000	Wohn- und Geschäftsgebäude				38.479.929,12	0,00	72.464,97	-183.012,28	922.696,53	37.301.755,34
	1/0020001/00001	Grundstück Nr. 180/12, KG-Nr. 04018, Wiener Neustädter S	01.01.2002			40.001,90					40.001,90
	1/0020001/00010	Grundstück Nr. .229, KG-Nr. 04018, Arbeitergasse 10-20	01.01.2001			252.480,00					252.480,00
	1/0020001/00011	Grundstück 1135/418, Enzesfelderstraße 20	01.01.2002			851.160,00					851.160,00
	1/0020001/01200	Grundstück Nr. 918/2, KG-Nr. 4018, Baurecht Wittmannsd	01.01.1900			503.397,44					503.397,44
	1/0020001/01201	Grundstück Nr. 918/2, KG-Nr. 4018, Baurecht Wittmannsd	01.01.1900			1.280.316,24					1.280.316,24
	1/0020001/00124	Grundstück Nr. .192, KG-Nr. 4018, Alter Bauhof Gebäuden	01.01.1900			24.283,84					24.283,84
	1/0020001/00013	Grundstück Nr. 66, KG-Nr. 04018, Joseph Haydn-Gasse 2	01.01.2007			318.960,00					318.960,00
	1/0020001/00014	Grundstück Nr. 1196/5, KG-Nr. 04018, Färbergasse 7 beba	01.01.2007			531.480,00					531.480,00
	1/0020001/00016	Grundstück Nr. 1135/381, KG-Nr. 04018, Südbahnstraße 1	01.01.2003			349.740,00					349.740,00
	1/0020001/00017	Grundstück Nr. 135/1 + 174/1, KG-Nr. 04018, Heugasse 2	01.01.2003			151.320,00					151.320,00
	1/0020001/00018	Grundstück Nr. 885/6, KG-Nr. 04018, Wiener Neustädter S	01.01.2014			657.875,00					657.875,00
	1/0020001/00002	Grundstück Nr. 46, KG-Nr. 04018, Hauptstraße 30-32	01.01.2002			48.240,93					48.240,93
	1/0020001/00020	Grundstück Nr. 1160/1, KG-Nr. 04018, Dornauer Straße 28	31.12.2014			590.895,00					590.895,00
	1/0020001/00321	Grundstück Nr. 1135/9, KG-Nr. 4018, Baurecht Alte HS Gel	01.01.1900			143.898,16					143.898,16
	1/0020001/00322	Grundstück Nr. 1135/9, Baurecht Alte HS Gebäude, 2.305,1	01.01.1900			378.204,40					378.204,40
	1/0020001/00346	Grundstück Nr. 1177/2, Generationenpark Gebäude, 87,00	01.01.1900			14.274,96					14.274,96
	1/0020001/00362	Grundstück Nr. 1196/5, Färbergasse 7 Gebäude, Fläche: 1	01.01.1900			531.480,00					531.480,00
	1/0020001/00004	Grundstück Nr. 1135/381, KG-Nr. 04018, Südbahnstraße 1	01.01.2001			349.740,00					349.740,00
	1/0020001/00479	Grundstück Nr. 174/1, KG-Nr. 4018, Bauflächen, Marktplat	01.01.1900			3.749,23					3.749,23
	1/0020001/00005	Grundstück Nr. 1135/416, KG-Nr. 04018, Arbeitergasse 2-€	01.01.2005			469.200,00					469.200,00

MVAG	Ansatz Konto	Bezeichnung	Inbetrieb- nahme	RND	ND	Buchwert 31.12.2022	Zugänge/ + Umbuchungen -	Abgänge/ -	Wertaufholung+/ Wertminderung-	Abschreibung	Buchwert 31.12.2023
	1/0020001/00006	Grundstück .229, KG-Nr. 04018, Arbeitergasse 18-20	01.01.1999			268.000,00					268.000,00
	1/0020001/00007	Grundstück 1228/2, KG-Nr. 04018, Mariazellergasse 21a	01.01.1999			20.646,09					20.646,09
	1/0020001/00784	Grundstück Nr. 209/2, Gasstation Umfahrung Gebäude, 17.	01.01.1900			28.221,76					28.221,76
	1/0020001/00797	Grundstück Nr. 2193/21, Hiatahütt'n Gebäude, 24,00 m²	01.01.1900			3.937,92					3.937,92
	1/0020001/00009	Grundstück Nr. 1135/53, KG-Nr. 04018, Südbahnstraße 23	01.01.1999			148.920,00					148.920,00
	3/0060001/00031	Wr.Neustädterstraße 4a	01.01.2010	36,0	50,0	429.718,11				11.614,00	418.104,11
	3/0060001/00032	Hauptstraße 30-32	01.07.2001	27,5	50,0	144.233,70				5.060,83	139.172,87
	3/0060001/00033	Hauptstraße 1	01.07.2011	37,5	50,0	262.289,98		72.464,97	-183.012,28	6.812,73	
	3/0060001/00034	Südbahnstraße 19-21	01.01.2001	27,0	50,0	859.693,52				30.703,34	828.990,18
	3/0060001/00035	Arbeitergasse 2-6	01.01.2005	31,0	50,0	2.435.855,11				76.120,47	2.359.734,64
	3/0060001/00036	Arbeitergasse 18-20	01.01.1999	25,0	50,0	1.439.186,88				55.353,34	1.383.833,54
	3/0060001/00037	Mariazellergasse 21a	01.07.1997	23,5	50,0	59.295,78				2.420,24	56.875,54
	3/0060001/00038	Marktplatz 7 BT 1	01.01.1999	25,0	50,0	1.076.649,60				41.409,60	1.035.240,00
	3/0060001/00039	Südbahnstraße 23 a+b	06.12.2011	37,5	50,0	958.204,87				24.888,44	933.316,43
	3/0060001/00040	Sicherheitszentrale	06.12.2011	37,5	50,0	567.644,00				14.744,00	552.900,00
	3/0060001/00041	Arbeitergasse 10-16	01.01.2001	27,0	50,0	3.342.396,62				119.371,31	3.223.025,31
	3/0060001/00042	Enzesfelderstraße 20	01.01.2002	28,0	50,0	969.241,48				33.422,12	935.819,36
	3/0060001/00044	Josef Haydn-Gasse 2g	01.01.2007	33,0	50,0	2.211.521,58				65.044,75	2.146.476,83
	3/0060001/00045	Färbergasse 7	01.01.2007	33,0	50,0	3.719.115,84				109.385,76	3.609.730,08
	3/0060001/00046	Marktplatz 7 BT 2	01.01.2000	26,0	50,0	917.540,67				33.982,99	883.557,68
	3/0060001/00047	Südbahnstraße 15-17	01.01.2003	29,0	50,0	1.311.127,94				43.704,26	1.267.423,68
	3/0060001/00048	Heugasse 2	01.01.2003	29,0	50,0	1.220.950,57				40.698,35	1.180.252,22
	3/0060001/00049	Wiener Neustädterstraße 5-7	01.01.2014	40,0	50,0	5.718.680,00				139.480,00	5.579.200,00
	3/0060001/00051	Dornauerstraße 28	01.01.2015	41,0	50,0	2.876.160,00				68.480,00	2.807.680,00
1023	Wasser- und Abwasserbauten und -anlagen					1.442.042,69	55.897,94	0,00	0,00	86.272,90	1.411.667,73
	851000	Abwasserbeseitigung				1.442.042,69	44.983,94	0,00	0,00	86.163,76	1.400.862,87
	3/0450001/00053	Baulos 1	01.01.1980	6,0	50,0	63.093,24				9.013,32	54.079,92
	3/0450001/00054	Baulos 2	01.01.1981	7,0	50,0	24.830,56				3.103,82	21.726,74
	3/0450001/00055	Baulos 3	01.01.1982	8,0	50,0	8.789,76				976,64	7.813,12
	3/0450001/00056	Baulos 4	01.01.1983	9,0	50,0	22.824,40				2.282,44	20.541,96
	3/0450001/00057	Baulos 5	01.01.1984	10,0	50,0	179.652,00				16.332,00	163.320,00
	3/0450001/00058	Baulos 6	01.01.1985	11,0	50,0	152.956,32				12.746,36	140.209,96
	3/0450001/00059	Baulos 7	01.01.1986	12,0	50,0	11.620,70				893,90	10.726,80
	3/0450001/00060	Baulos 8	01.01.1987	13,0	50,0	103.485,48				7.391,82	96.093,66
	3/0450001/00061	Baulos 9	01.01.1988	14,0	50,0	46.448,70				3.096,58	43.352,12
	3/0450001/00062	Baulos 10	01.01.1989	15,0	50,0	212,80				13,30	199,50
	3/0450001/00063	Baulos 11	01.01.1990	16,0	50,0	13.963,80				821,40	13.142,40
	3/0450001/00064	Baulos 12	01.01.1991	17,0	50,0	26.935,92				1.496,44	25.439,48

MVAG	Ansatz Konto	Bezeichnung	Inbetrieb- nahme	RND	ND	Buchwert 31.12.2022	Zugänge/ + Umbuchungen -	Abgänge/ -	Wertaufholung+/ Wertminderung-	Abschreibung	Buchwert 31.12.2023
	3/0450001/00065	Baulos 13	01.01.1992	18,0	50,0	5.304,80				279,20	5.025,60
	3/0450001/00066	Baulos 14	01.01.1993	19,0	50,0	51.722,40				2.586,12	49.136,28
	3/0450001/00067	Baulos 15	01.01.1994	20,0	50,0	2.680,86				127,66	2.553,20
	3/0450001/00068	Baulos 16	01.01.1995	21,0	50,0	64.732,80				2.942,40	61.790,40
	3/0450001/00069	Baulos 17	01.01.1996	22,0	50,0	37.466,54				1.628,98	35.837,56
	3/0450001/00070	Baulos 18	01.01.1998	24,0	50,0	2.043,50				81,74	1.961,76
	3/0450001/00071	Baulos 19	01.12.1998	24,5	50,0	17.648,55				692,10	16.956,45
	3/0450001/00072	Baulos 20	01.05.1999	25,0	50,0	3.264,56				125,56	3.139,00
	3/0450001/00073	Baulos 21	01.12.2000	26,5	50,0	9.920,35				360,74	9.559,61
	3/0450001/00074	Baulos 22	01.12.2002	28,5	50,0	56.775,11				1.924,58	54.850,53
	3/0450001/00075	Baulos 23	01.12.2003	29,5	50,0	11.226,44				368,08	10.858,36
	3/0450001/00076	Baulos 24	01.12.2004	30,5	50,0	1.665,72				52,88	1.612,84
	3/0450001/00077	Baulos 25	01.08.2005	31,5	50,0	73.621,60				2.265,28	71.356,32
	3/0450001/00078	Baulos 26	01.12.2006	32,5	50,0	29.871,95				891,70	28.980,25
	3/0450001/00079	Baulos 27	01.12.2007	33,5	50,0	15.482,91				448,78	15.034,13
	3/0450001/00080	Baulos 28	01.10.2008	34,5	50,0	41.036,58				1.155,96	39.880,62
	3/0450001/00083	Kanal Betriebsgebiet Sogip Süd	31.12.2022	31,5	33,0	362.764,34	44.983,94			12.063,98	395.684,30
	851029	Abwasserbeseitigung Kanalbau				0,00	10.914,00	0,00	0,00	109,14	10.804,86
	3/0450001/00085	Schmutzwasserkanal Siedlungsgebiet Leo Ost	31.12.2023	49,5	50,0		10.914,00			109,14	10.804,86
1024	Sonderanlagen					729.373,97	558.243,93	223.272,84	0,00	60.594,73	1.003.750,33
	269010	Jugendsportarena				139.013,17	1.004,40	0,00	0,00	5.281,73	134.735,84
	4/0040013/00001	Pumptrack	01.07.2022	31,5	33,0	139.013,17	1.004,40			5.281,73	134.735,84
	360000	Heimattmuseum				1.999,00	0,00	0,00	0,00	210,42	1.788,58
	5/0110003/00001	Standsonnenuhr Modell "Armillarsphäre" Fa. Schlosserei Ji	08.09.2022	8,5	10,0	1.999,00				210,42	1.788,58
	362000	Denkmalpflege				15.908,47	0,00	0,00	0,00	166,58	15.741,89
	3/0060004/01211	Feliciano Denkmal	31.12.2018	94,5	100,0	15.908,47				166,58	15.741,89
	612000	Gemeindestraßen				0,00	6.944,40	0,00	0,00	0,00	6.944,40
	2/0040001/09257	Marktplatz Neugestaltung	31.12.2025	33,0	33,0		6.944,40				6.944,40
	639000	Hochwasserschutz				0,00	377.971,89	58.439,08	0,00	0,00	319.532,81
	2/0050003/00001	Hochwasserfreistellung Raiffeisengasse	31.12.2024	80,0	80,0		319.532,81				319.532,81
	2/0050003/00002	Hochwasserfreistellung Wengergasse	29.08.2023	40,0	40,0		58.439,08	58.439,08			
	759000	Erneuerbare Energie				217.500,00	0,00	0,00	0,00	29.000,00	188.500,00
	3/0120001/09297	Photovoltaikanlage	01.07.2015	6,5	15,0	217.500,00				29.000,00	188.500,00

MVAG	Ansatz Konto	Bezeichnung	Inbetrieb- nahme	RND	ND	Buchwert 31.12.2022	Zugänge/ + Umbuchungen	Abgänge/ -	Wertaufholung+/ Wertminderung-	Abschreibung	Buchwert 31.12.2023
	815000	Parks, Gärten, Kinderspielplätze				0,00	20.834,77	0,00	0,00	1.659,30	19.175,47
	4/0040011/00001	Verweilplätze an der Triesting	30.06.2023	24,0	25,0		20.135,87			960,40	19.175,47
	4/0110002/00095	Hängematte 180 x 80 cm, rot Fa. Borchers Kommunalbeda	12.06.2023	10,0	10,0		698,90			698,90	
	816000	Öffentliche Beleuchtung				107.005,75	0,00	0,00	0,00	16.955,05	90.050,70
	4/0350004/00001	Weihnachtsbeleuchtung 2021	26.05.2021	7,0	10,0	36.980,19				4.622,52	32.357,67
	5/0350004/09283	Weihnachtsbeleuchtung 2018	01.11.2018	4,5	10,0	43.665,79				7.939,23	35.726,56
	5/0350004/09284	Weihnachtsbeleuchtung 2019	23.05.2019	5,0	10,0	26.359,77				4.393,30	21.966,47
	849000	Rathausplatz				48.180,00	0,00	0,00	0,00	1.320,00	46.860,00
	5/0070003/09302	Bäume	01.07.2009	35,5	50,0	48.180,00				1.320,00	46.860,00
	5/0350004/09300	Elektrotechnik u Linienlicht	01.07.2009	0,0	10,0						
	859000	Sonstige Betriebe mit marktbestimmter Tätigkeit				170.066,58	0,00	164.833,76	0,00	5.232,82	0,00
	3/0330003/00001	NÖGIG Glasfaserverrohrung	24.10.2022	31,5	33,0	170.066,58		164.833,76		5.232,82	
	870010	Photovoltaik Sportplatz				11.530,42	139.374,85	0,00	0,00	768,83	150.136,44
	4/0120001/00120	Photovoltaikanlage Sportplatz	31.12.2025	14,0	15,0	11.530,42	139.374,85			768,83	150.136,44
	870020	Photovoltaik Rathaus				18.170,58	12.113,62	0,00	0,00	0,00	30.284,20
	4/0120001/00121	Photovoltaikanlage Rathaus	31.12.2025	14,0	15,0	18.170,58	12.113,62				30.284,20
1025	Technische Anlagen, Fahrzeuge und Maschinen					105.353,70	158.188,87	0,00	0,00	40.616,87	222.925,70
	163000	Freiwillige Feuerwehren				9.000,00	0,00	0,00	0,00	2.000,00	7.000,00
	4/0150002/00102	Peugeot Boxer MTF	31.07.2017	3,5	10,0	9.000,00				2.000,00	7.000,00
	4/0150002/00103	RLFA 3000 AT BN674IN	25.04.2012	0,0	10,0						
	814000	Straßenreinigung				27.509,41	0,00	0,00	0,00	11.003,76	16.505,65
	5/0150002/00089	Kehrmaschine	16.11.2015	1,5	10,0	27.509,41				11.003,76	16.505,65
	815000	Parks, Gärten, Kinderspielplätze				800,20	0,00	0,00	0,00	149,39	650,81
	4/0150002/00105	Renault Express MGL 4	03.02.2022	10,0	10,0						
	5/0220001/00002	Rüttelplatte HP1300S	20.05.2021	10,0	10,0						
	5/0290001/00001	Werkzeuge	24.10.2019	3,5	8,0	96,46				21,44	75,02
	5/0290001/00003	Heckenschere Husqvarna 520 iHD 60 Akku	18.11.2020	4,5	8,0	703,74				127,95	575,79
	5/0350004/09305	Schneekanone	01.01.2005	0,0	10,0						
	820000	Bauhof				62.273,66	158.188,87	0,00	0,00	24.770,06	195.692,47
	5/0150002/00090	Renault Express Van, gletscher-weiss Fahrgestellnr.: VF1R	25.02.2022	8,0	10,0	14.210,17				1.578,91	12.631,26
	5/0150002/00091	Scheibelhofer Kippmulde Rancher 200/125 Twin Fa. Landt	20.04.2023	9,0	10,0		5.296,44			529,64	4.766,80
	5/0150002/00092	Traktor Steyr Multi 4110 MGL 10 Fa. Landtechnik Sederl	27.04.2023	9,0	10,0		98.341,91			9.834,19	88.507,72
	5/0200001/09273	Schweissmaschine Smartmig T25 400V 250A	01.04.2019	5,0	10,0	925,11				154,19	770,92
	5/0200001/09274	Inverter Bergin TIG MAKin200P Schweißgerät	19.04.2022	8,0	10,0	1.665,13				185,01	1.480,12

MVAG	Ansatz Konto	Bezeichnung	Inbetrieb- nahme	RND	ND	Buchwert 31.12.2022	Zugänge/ + Umbuchungen -	Abgänge/ -	Wertaufholung+/ Wertminderung-	Abschreibung	Buchwert 31.12.2023
	5/0220001/00001	Ladekran HIAB X-HiDuo 122 E-3	06.04.2020	6,0	10,0	37.306,50				5.329,50	31.977,00
	5/0220002/09275	Kubota P1500 WA Schneeschild	11.02.2019	5,0	10,0	1.713,92				285,65	1.428,27
	5/0230001/00001	Motorsense Honda UMK 435 UEET (Fa. Bruno Beer)	21.06.2021	10,0	10,0						
	5/0230001/00002	Fiedler Hybrid Gießarm FGA1000 Fa. Landtechnik Sederl	27.04.2023	9,0	10,0		19.503,26			1.950,33	17.552,93
	5/0230001/00003	Hydrac Tellerstreuer T-1000-R Fa. Landtechnik Sederl	27.04.2023	9,0	10,0		14.428,04			1.442,80	12.985,24
	5/0230001/00004	Hydrac Schneepflug ES-II-280 Fa. Landtechnik Sederl	27.04.2023	9,0	10,0		10.627,20			1.062,72	9.564,48
	5/0230001/00005	Hydrac Frontladerkonsole zu Massey Ferguson Fa. Landte	17.08.2023	9,5	10,0		4.240,80			212,04	4.028,76
	5/0240001/09274	Motorsense Honda UMK 435 UEET	17.05.2019	5,0	10,0	376,13				62,69	313,44
	5/0240001/09276	Tauchkreissäge 1300 W	01.09.2019	5,5	10,0	271,60				41,78	229,82
	5/0240001/09277	Honda IZY HRG 466 CPK Rasenmäher	15.04.2019	5,0	10,0	269,85				44,98	224,87
	5/0240001/09278	Honda IZY HRG 466 CPK Rasenmäher	15.04.2019	5,0	10,0	269,85				44,98	224,87
	5/0240001/09279	Honda IZY HRG 536 CPK Rasenmäher	15.04.2019	5,0	10,0	368,97				61,50	307,47
	5/0240001/09280	Honda IZY HRG 536 CPK Rasenmäher	15.04.2019	5,0	10,0	368,97				61,50	307,47
	5/0240001/09281	Motorsense Honda UMK 435 UEET	17.05.2019	5,0	10,0	310,41				51,74	258,67
	5/0240001/09282	Motorsense Honda UMK 435 UEET	17.05.2019	5,0	10,0	310,41				51,74	258,67
	5/0240001/09287	Baukreissäge Metabo BKH450+	08.07.2020	6,5	10,0	993,94				132,53	861,41
	5/0240001/09289	Abkantmaschine AKM1220 Holzmann Fa. Odörfer	17.03.2023	10,0	10,0		739,86			739,86	
	5/0290001/00002	Kleinwerkzeuge	24.10.2019	3,5	8,0	19,77				4,39	15,38
	5/0290001/00004	Handblasgerät Pellenc Airion 3 Fa. Beer	12.09.2022	6,5	8,0	2.892,93				385,72	2.507,21
	5/0290001/00005	Erco Laub- und Abfallsauger ES-641 PIA Raiffeisen-Lagerl	16.02.2023	7,0	8,0		3.335,45			416,93	2.918,52
	5/0290001/00006	GPS System TinyBrother 2.0 für Steyr Traktor MGL10 Fa. F	12.09.2023	7,5	8,0		1.675,91			104,74	1.571,17
	821000	Fuhrpark				5.183,37	0,00	0,00	0,00	2.591,69	2.591,68
	5/0150002/00081	Peugeot Boxer MGL3	02.05.2011	0,0	10,0						
	5/0150002/00082	Dacia Logan Pick-up MGL8	01.12.2011	0,0	10,0						
	5/0150002/00083	LKW Scania MGL7	09.03.2010	0,0	10,0						
	5/0150002/00084	Suzuki MGL6	28.07.2009	0,0	10,0						
	5/0150002/00086	Kompaktmäher SFH 240	15.05.2015	1,0	10,0	5.183,37				2.591,69	2.591,68
	859100	Freibad				587,06	0,00	0,00	0,00	101,97	485,09
	5/0240001/01225	Heckenschere	14.08.2018	4,5	10,0	272,33				49,51	222,82
	5/0240001/09286	Motorsense Honda UMK 435 UEET	21.05.2019	5,0	10,0	314,73				52,46	262,27
1026	Amts-, Betriebs- und Geschäftsausstattung					595.459,98	24.855,88	0,00	0,00	116.226,94	504.088,92
	015000	Öffentlichkeitsarbeit				6.501,58	0,00	0,00	0,00	1.444,80	5.056,78
	4/0110002/00091	Schaukästen	26.09.2017	3,5	10,0	6.501,58				1.444,80	5.056,78
	029000	Amtsgebäude				87.004,97	9.715,53	0,00	0,00	25.081,96	71.638,54
	4/0100005/00101	Einrichtung	22.09.2017	3,5	10,0	626,15				139,14	487,01
	4/0100005/00093	Büromöbel 2011	11.07.2011	0,0	10,0						

MVAG	Ansatz Konto	Bezeichnung	Inbetrieb- nahme	RND	ND	Buchwert 31.12.2022	Zugänge/ + Umbuchungen -	Abgänge/ -	Wertaufholung+/ Wertminderung-	Abschreibung	Buchwert 31.12.2023
	4/0100005/00094	Büromöbel 2013	10.06.2013	0,0	10,0						
	4/0100005/00095	Büromöbel 2014	17.03.2014	0,0	10,0	342,07				342,07	
	4/0100005/00096	Büromöbel 2017 BA Drehstühle	25.07.2017	3,5	10,0	439,94				97,76	342,18
	4/0110001/00001	Teppich mit Leobersdorf Grafik	14.04.2023	5,0	5,0		1.412,00			1.412,00	
	4/0110002/00092	Acrylglasschutzscheibe, Fa. Bayer	18.05.2020	10,0	10,0						
	4/0110002/00093	Regale für Lager	04.02.2021	10,0	10,0						
	4/0180001/00100	Aruba 6200F + Switch Fa. Peaknet	13.02.2023	6,0	7,0		6.464,71			923,53	5.541,18
	4/0180001/00099	Server	18.04.2017	0,0	7,0	8.046,25				8.046,25	
	4/0180003/00100	Drucker Standesamt	01.06.2017	0,0	4,0						
	4/0180003/09272	HP E24 G4 FHD Monitor Fa. Peaknet	08.09.2022	4,0	4,0						
	4/0180003/09273	Barco ClickShare Present C-10 Präsentationssystem Fa. P	12.12.2022	2,5	4,0	1.213,41				346,69	866,72
	4/0180003/09274	HP EliteBook 840 G9 - Core i5 1235U inkl. Docking Station	12.06.2023	3,0	4,0		1.838,82			459,71	1.379,11
	4/0180003/00097	Buchhaltung 2017	13.07.2017	0,0	4,0						
	4/0180003/00098	Bauamt 2017	13.07.2017	0,0	4,0						
	4/0180004/09264	HP EliteOne 800 G4 All-in-One-Pc 4KX67EA Büro Bürgerr	01.07.2019	3,5	8,0	1.465,61				325,69	1.139,92
	4/0180004/09274	Zeiterfassungsgeräte	19.03.2020	4,0	8,0	3.711,47				742,29	2.969,18
	4/0180004/09275	HPE StoreEasy 1560 LFF SATA Storage Server für Backup	25.02.2021	5,0	8,0	4.847,71				807,95	4.039,76
	4/0180004/09276	Dokumentenscanner FUJITSU fi-7160	26.02.2021	5,0	8,0	826,78				137,80	688,98
	4/0180004/09277	Surface Pro 7 Plus Core i5 (inkl. Zubehör) Fa. Peaknet	22.04.2021	5,0	8,0	2.512,80				418,80	2.094,00
	4/0180004/09278	PC, HP Z2 G5 Tower Intel i7-10700 Fa. Peaknet	25.11.2021	5,5	8,0	1.718,57				264,40	1.454,17
	4/0180004/09279	Server HPE SimpliVity 325 Small Fa. Peaknet	14.01.2022	6,0	8,0	42.386,27				6.055,18	36.331,09
	4/0290003/00001	E-Klappscooter EKS 77, schwarz XXXLutz	05.11.2021	10,0	10,0						
	5/0100005/09270	Sitzgarnitur, Polster blau, Kaiser & Kraft	28.02.2020	6,0	10,0	904,92				129,27	775,65
	5/0110002/09262	Sony Fernseher KD-65XF7005	17.06.2019	5,0	10,0	443,46				73,91	369,55
	5/0110002/09263	Drehstuhl BA	27.08.2019	5,5	10,0	333,16				51,26	281,90
	5/0110002/09265	Plissee (24 Stk.)	15.04.2020	10,0	10,0						
	5/0180001/01212	Peaknet Network Card	01.10.2018	1,5	7,0	948,16				379,26	568,90
	5/0180004/01213	Kuvertiermaschine	06.04.2018	2,0	8,0	1.404,34				468,11	936,23
	5/0180004/01215	HP ProBook 650 G5 Intel	05.12.2019	3,5	8,0	1.132,18				251,60	880,58
	5/0180004/01216	HP ProBook 650 G5 Intel	05.12.2019	3,5	8,0	909,02				202,00	707,02
	5/0180004/01217	HP EliteBook 840 G6 - Core	05.12.2019	3,5	8,0	1.784,29				396,51	1.387,78
	5/0180004/01218	HP EliteBook 840 G6 - Core	05.12.2019	3,5	8,0	892,15				198,26	693,89
	5/0180004/01220	PC - Proone 600 G5 NT	06.12.2019	3,5	8,0	870,95				193,54	677,41
	5/0180004/01221	PC - Proone 600 G5 NT	06.12.2019	3,5	8,0	1.539,00				342,00	1.197,00
	5/0180004/01222	PC - Proone 600 G5 NT	06.12.2019	3,5	8,0	1.539,00				342,00	1.197,00
	5/0180004/01223	PC - Proone 600 G5 NT	06.12.2019	3,5	8,0	769,50				171,00	598,50
	5/0180004/01225	HP ProBook 650 G5 Intel i5-8265U	12.05.2020	4,0	8,0	1.053,00				210,60	842,40
	5/0180004/01226	HP ProBook 650 G5 Intel i5-8265U	12.05.2020	4,0	8,0	2.106,00				421,20	1.684,80
	5/0180004/01227	HP ProBook 650 G5 Intel i5-8265U	12.05.2020	4,0	8,0	1.053,00				210,60	842,40

MVAG	Ansatz Konto	Bezeichnung	Inbetrieb- nahme	RND	ND	Buchwert 31.12.2022	Zugänge/ + Umbuchungen -	Abgänge/ -	Wertaufholung+/ Wertminderung-	Abschreibung	Buchwert 31.12.2023
	5/0240001/01215	Waschmaschine Gorenje	21.09.2018	4,5	10,0	224,15				40,75	183,40
	5/0330001/00001	Logitech Rally Standard System Online-Konferenz-Lösung	11.05.2020	1,0	5,0	961,66				480,83	480,83
	5/0380001/01214	Plisseevorhänge	09.07.2018	0,0	3,0						
	240000	Kindergärten				0,00	0,00	0,00	0,00	0,00	0,00
	5/0180004/01228	ARUBA WLAN Accesspoint 12 Stk.	21.09.2021	8,0	8,0						
	240100	Kindergarten I Enzesfelderstrasse				1.058,25	0,00	0,00	0,00	101,47	956,78
	3/0340002/09265	Waschmaschine Bosch WAE 282 FO	01.03.2019	5,0	10,0	324,94				54,16	270,78
	5/0070002/01216	Gartenhütte	11.12.2018	14,5	20,0	733,31				47,31	686,00
	5/0290003/00118	Kletterturm	01.06.2010	0,0	10,0						
	240200	Kindergarten II Südbahnstraße				39.755,24	823,20	0,00	0,00	4.822,86	35.755,58
	3/0070002/01209	Gartenhütte	31.12.2018	14,5	20,0	9.063,77				584,76	8.479,01
	3/0140002/01210	Bewässerungsanlage	26.11.2018	27,5	33,0	13.339,38				468,05	12.871,33
	3/0340001/09266	Thermoport Toplader beheizt Fabrikat: Rieber Type: 100KE	04.03.2019	0,0	5,0	276,00				276,00	
	4/0120001/00104	Vaillant Themenblock VCAT 195/4-7	30.06.2015	6,0	15,0	1.267,45				181,06	1.086,39
	4/0120001/00119	Logamax plus GB162-45 Gaskessel	01.03.2013	4,0	15,0	2.330,22				466,04	1.864,18
	4/0340002/00110	Geschirrspüler Miele PG 8081 CLST PRO	31.10.2016	2,5	10,0	961,92				274,83	687,09
	5/0110002/09267	Zirkuswagen Flo (Wehrfritz)	15.09.2020	6,5	10,0	1.335,13				178,02	1.157,11
	5/0110002/09269	Servierwagen Fa. Wehrfritz / Fa. HABA	03.11.2021	10,0	10,0						
	5/0290003/00117	Sonderturm mit Fixbrücke Sonderturm mit Fixbrücke	01.07.2018	4,5	10,0	3.222,74				585,95	2.636,79
	5/0290003/00120	Midi-Rutschbock mit 2 Schaukeln	05.07.2016	2,5	10,0	724,34				206,95	517,39
	5/0290003/09267	Sandkasten mit Sonnensegel	01.08.2019	5,5	10,0	2.611,96				401,84	2.210,12
	5/0290003/09268	Ringschaukel obra eco	01.08.2019	5,5	10,0	2.681,74				412,58	2.269,16
	5/0290003/09270	Wehrfritz Bewegungslandschaft alpinio	20.12.2019	5,5	10,0	749,25				115,27	633,98
	5/0340001/00001	Thermoport (Fa. Kastner)	17.03.2021	2,0	5,0	1.191,34	823,20			671,51	1.343,03
	240300	Kindergarten III Friedhofstrasse				32.492,35	4.979,14	0,00	0,00	9.530,87	27.940,62
	4/0340002/00105	Geschirrspüler Miele PG 8081 CLST PRO	31.10.2016	2,5	10,0	961,92				274,83	687,09
	4/0340002/00106	Waschmaschine Elektra Bregenz WAF 51430	31.03.2016	2,0	10,0	138,76				46,25	92,51
	5/0100005/00107	Möbel 2016	15.06.2016	2,0	10,0	548,10				182,70	365,40
	5/0100005/00122	Tische und Sessel	09.03.2016	2,0	10,0	537,13				179,04	358,09
	5/0100005/09273	HAGS Sitz-/Tischkombination HALLON Fa. Stausberg	11.10.2021	10,0	10,0						
	5/0100005/09274	Küchenzeile Fa. Steiner Möbel	16.11.2021	7,5	10,0	15.793,86				1.858,10	13.935,76
	5/0100005/09275	Garderobenspind schmal, 1-türig, Anschlag: Rechts Fa. Re	26.11.2021	10,0	10,0						
	5/0100005/09276	Kinderküche, Buche (Zubau) Fa. Resch	26.11.2021	7,5	10,0	1.834,83				215,86	1.618,97
	5/0100005/09277	Gemeinschaftsbänke (Zubau) Fa. Resch	26.11.2021	10,0	10,0						
	5/0100005/09278	Bausteinwagen groß Fa. Resch	26.11.2021	10,0	10,0						
	5/0100005/09279	Sanitärarmöbel, Modell: Easy (Zubau) Fa. Resch	26.11.2021	7,5	10,0	3.639,45				428,17	3.211,28
	5/0100005/09280	Litfasssäule, Kork-Infowände Fa. Resch	29.12.2021	7,5	10,0	799,63				94,07	705,56

MVAG	Ansatz Konto	Bezeichnung	Inbetrieb- nahme	RND	ND	Buchwert 31.12.2022	Zugänge/ + Umbuchungen -	Abgänge/ -	Wertaufholung+/ Wertminderung-	Abschreibung	Buchwert 31.12.2023
	5/0100005/09281	Regalschrank Büro Fa. Resch	29.12.2021	10,0	10,0						
	5/0100005/09282	Sitzgruppe Büro Fa. Resch	29.12.2021	7,5	10,0	1.048,30				123,33	924,97
	5/0100005/09283	Materialschränke (Multiraum) Fa. Resch	29.12.2021	7,5	10,0	1.802,02				212,00	1.590,02
	5/0100005/09284	Kinderstuhl Garant Fa. Resch	11.12.2023	10,0	10,0		2.313,31			2.313,31	
	5/0100005/09285	Klassik-Tisch, rechteckig Fa. Resch	11.12.2023	10,0	10,0		508,58			508,58	
	5/0100005/09286	Hängeschrank, Buche Dekor Fa. Resch	11.12.2023	10,0	10,0		577,66			577,66	
	5/0110002/09270	Bau- und Spielteppich Vorwerk Schlingen Fa. Resch	26.11.2021	10,0	10,0						
	5/0110002/09271	Baby-Badewanne Fa. Resch	26.11.2021	10,0	10,0						
	5/0110002/09272	Wickelaufgabe gerade Fa. Resch	26.11.2021	10,0	10,0		173,91			173,91	
	5/0110002/09273	Windeleimer - Diaper Champ - mittel Fa. Resch	26.11.2021	10,0	10,0						
	5/0110002/09274	Kunststoffbox 12 Liter Fa. Resch	26.11.2021	10,0	10,0						
	5/0110002/09275	Plissee, weiß Tapezierer Franz	06.12.2021	10,0	10,0						
	5/0110002/09276	Buffetwagen Dekor (Multiraum) Fa. Resch	29.12.2021	10,0	10,0						
	5/0110002/09279	Seitenzugrollo Fa. Tapezierer Franz	13.12.2023	10,0	10,0		944,50			944,50	
	5/0110002/09280	Teppich Mellon Fa. Tapezierer Franz	13.12.2023	10,0	10,0		461,18			461,18	
	5/0240001/09288	Waschmaschine Miele 1400UPM, 7KG, 60CM Fa. Elektro \	31.03.2022	10,0	10,0						
	5/0290003/00109	Schaukel und Rutsche Schaukel und Rutsche	01.07.2016	2,5	10,0	859,60				245,60	614,00
	5/0290003/01217	Sandkisten	22.06.2018	4,0	10,0	1.538,67				307,73	1.230,94
	5/0340002/01224	Einbauherd Vulcanos Elektra-Bregenz	13.12.2019	5,5	10,0	356,75				54,88	301,87
	5/0340002/01225	MCT Micro Cleaner 24/7 plus Gerätewagen Arena Plus	18.03.2021	7,0	10,0	2.633,33				329,17	2.304,16
	240400	Kindergarten IV Volksschulweg				2.277,27	0,00	0,00	0,00	429,15	1.848,12
	4/0180003/00112	HP ProBook 450 G4 Notebook-PC	01.01.2018	0,0	4,0						
	5/0100005/00111	Alpenkid 2017	01.10.2017	3,5	10,0	830,66				184,59	646,07
	5/0100005/09269	Alpenkid 2019	30.06.2019	5,0	10,0	552,00				92,00	460,00
	5/0290003/01224	Ring-Netzschaukel	10.12.2018	4,5	10,0	533,91				97,07	436,84
	5/0290003/09269	Wesco Blöcke	27.11.2019	5,5	10,0	360,70				55,49	305,21
	273000	Volksbüchereien				4.841,81	0,00	0,00	0,00	923,34	3.918,47
	3/0180004/00001	HP ProBook 650 G5 Intel	05.12.2019	3,5	8,0	1.607,62				357,25	1.250,37
	4/0100005/00103	Ausstattung Bücherei	03.03.2021	10,0	10,0						
	4/0110002/00094	Sitzstufe Bücherei	11.02.2021	7,0	10,0	1.231,25				153,91	1.077,34
	4/0180003/09271	Drucker HP Pagewide Pro 477DW MFP	28.02.2019	0,0	4,0						
	4/0180004/09270	HP ProBook 650 G4 -Core i5 8250U	20.02.2019	3,0	8,0	1.294,46				323,62	970,84
	5/0110002/09268	Schiebetürenschränk 3 OH, buche/silber (Fa. Schäfer Shop	08.03.2021	7,0	10,0	708,48				88,56	619,92
	273003	Gemeindebücherei				643,00	0,00	0,00	0,00	80,38	562,62
	4/0100005/00104	Theke Genua	18.03.2021	7,0	10,0	643,00				80,38	562,62
	320000	Musikschule				2.135,12	2.100,00	0,00	0,00	229,45	4.005,67
	4/0290007/00001	Alt-Querflöte Jupiter inkl. Koffer Fa. Votruba	16.03.2023	19,0	20,0		2.100,00			105,00	1.995,00

MVAG	Ansatz Konto	Bezeichnung	Inbetrieb- nahme	RND	ND	Buchwert 31.12.2022	Zugänge/ + Umbuchungen	Abgänge/ -	Wertaufholung+/ Wertminderung-	Abschreibung	Buchwert 31.12.2023
	5/0290007/01219	Bassgitarre	31.01.2018	14,0	20,0	525,00				35,00	490,00
	5/0290007/01220	Mini E-Bass Corsair	13.12.2019	20,0	20,0						
	5/0290007/01221	Yamaha P-515B Stagepiano schwarz	19.04.2021	17,0	20,0	1.610,12				89,45	1.520,67
	360000	Heimattmuseum				831,89	0,00	0,00	0,00	184,86	647,03
	4/0180004/09272	Laptop Lenovo Ideapad V340	26.08.2019	3,5	8,0	831,89				184,86	647,03
	381000	Eventmanagement				2.151,00	0,00	0,00	0,00	286,80	1.864,20
	4/0340002/00111	Kühltruhe Liebherr	06.11.2020	6,5	10,0	2.151,00				286,80	1.864,20
	420000	Leo Vital				3.234,97	0,00	0,00	0,00	641,14	2.593,83
	5/0110002/09264	Servierwagen, 3 Böden Luchs Austria	09.01.2020	6,0	10,0	905,94				129,42	776,52
	5/0180004/01219	PC - Proone 600 G5 NT	06.12.2019	3,5	8,0	1.595,70				354,60	1.241,10
	5/0180004/01224	HP Drucker Color LJ Enterprise	13.12.2019	3,5	8,0	470,41				104,54	365,87
	5/0340002/01223	Servierwagen	28.03.2018	4,0	10,0	262,92				52,58	210,34
	640000	Straßenverkehr				52.354,16	0,00	0,00	0,00	6.980,55	45.373,61
	5/0300001/01220	Radargeräte	26.11.2018	6,5	12,0	52.354,16				6.980,55	45.373,61
	815000	Parks, Gärten, Kinderspielplätze				0,00	3.600,00	0,00	0,00	3.600,00	0,00
	4/0100005/00107	Museumsquartier Möbel "Enzi" in MA48 Orange	22.12.2023	10,0	10,0		3.600,00			3.600,00	
	816000	Öffentliche Beleuchtung				187.786,31	0,00	0,00	0,00	44.282,75	143.503,56
	5/0350004/09291	LED Beleuchtung 2015-2017	30.06.2017	3,0	10,0	168.870,00				42.217,50	126.652,50
	5/0350004/09306	Beleuchtung Autobahnunterführungen B18 u Enzesfelderst	01.12.2021	7,5	10,0	5.980,05				703,54	5.276,51
	5/0350004/09307	Straßenbeleuchtung Mariazellergasse ECOLED Modular, F:	24.08.2022	8,5	10,0	12.936,26				1.361,71	11.574,55
	820000	Bauhof				828,02	0,00	0,00	0,00	184,00	644,02
	5/0100005/09271	Schrank alusilber/ blau, MS 2609 Fa. Schäfer Shop	07.10.2021	10,0	10,0						
	5/0180004/01214	HP ProBook 650 G5 Intel	05.12.2019	3,5	8,0	828,02				184,00	644,02
	849000	Rathausplatz				16.971,66	198,00	0,00	0,00	2.849,33	14.320,33
	4/0100005/00105	Gartenbank "Texas" 3-Sitzer, Eukalyptus, Stahlrahmen (Fa	26.05.2021	10,0	10,0						
	4/0300001/00001	Digitale Außenuhr mit Lufttemperaturfühler Fa. Mattig-Scha	28.12.2022	10,5	12,0	4.579,58	198,00			596,22	4.181,36
	5/0040010/01221	Sitzgelegenheiten	16.07.2018	4,5	10,0	6.402,66				1.164,12	5.238,54
	5/0350004/01227	Beleuchtung 2er Bäume	27.08.2018	4,5	10,0	4.992,90				907,80	4.085,10
	5/0400003/01228	Schmökierzelle	13.09.2018	4,5	10,0	996,52				181,19	815,33
	859100	Freibad				154.592,38	3.440,01	0,00	0,00	14.573,23	143.459,16
	5/0040013/00001	Wassersprungbrett "Polyflex", 480 cm aspotec Sporttechnik	18.05.2021	30,0	33,0	4.057,53				130,89	3.926,64
	5/0100005/09272	Schrank alusilber/ blau, MS 2609 Fa. Schäfer Shop	07.10.2021	10,0	10,0						
	5/0110002/09266	Einbauküche, Firma DAN, Modell "AMICA" inkl. Kühlschrän	12.05.2020	6,0	10,0	2.030,00				290,00	1.740,00
	5/0110002/09277	Kleinfeldtore Fa. Sport-Thieme	24.02.2022	10,0	10,0						

MVAG	Ansatz Konto	Bezeichnung	Inbetrieb- nahme	RND	ND	Buchwert 31.12.2022	Zugänge/ + Umbuchungen	Abgänge/ -	Wertaufholung+/ Wertminderung-	Abschreibung	Buchwert 31.12.2023
	5/0130002/00001	Telealarmgerät	31.10.2023	9,5	10,0		3.440,01			172,00	3.268,01
	5/0240001/01226	Hochdruckreiniger	28.05.2018	4,0	10,0	224,57				44,91	179,66
	5/0290005/09261	Wasserrutsche	30.06.2019	10,0	15,0	147.119,88				13.374,53	133.745,35
	5/0310001/09285	Defibrillator Physio Control Lifepak CR Plus	17.04.2019	5,0	10,0	719,40				119,90	599,50
	5/0410001/09287	Blumentopf Gianto Sinto 180x70	27.05.2019	0,0	5,0	198,00				198,00	
	5/0410001/09288	Blumentopf Gianto Sinto 180x120	27.05.2019	0,0	5,0	243,00				243,00	
1027	Kulturgüter					560.045,74	375.042,67	0,00	0,00	2.884,64	932.203,77
	360000	Heimatismuseum				45.327,00	0,00	0,00	0,00	0,00	45.327,00
	5/0400003/09296	Lampensammlung	01.01.1900			45.327,00					45.327,00
	362000	Denkmalpflege				514.718,74	375.042,67	0,00	0,00	2.884,64	886.876,77
	1/0060004/01172	Grundstück Nr. 788, KG-Nr. 4018, Bauflächen Heilsamer B	01.01.1900			14.929,97					14.929,97
	2/0060004/09310	Kapelle Heilsamer Brunnen	01.01.1900			499.788,77	375.042,67			2.884,64	871.946,80
1311	Investitionszuschüsse von Trägern öffentlichen Rechts					-483.257,64	0,00	0,00	0,00	-15.844,51	-467.413,13
	612000	Gemeindestraßen				-483.257,64	0,00	0,00	0,00	-15.844,51	-467.413,13
	2/0040001/09249	KIP Darlehen 2021 Wiener Neustädterstraße	10.02.2021	29,5	33,0	-483.257,64				-15.844,51	-467.413,13
1313	Investitionszuschüsse von übrigen					-4.115.033,01	-51.628,86	-33.118,41	0,00	-11.528,83	-4.122.014,63
	851000	Abwasserbeseitigung				-514.051,50	-51.628,86	0,00	0,00	-11.528,83	-554.151,53
	3/0450001/00081	Kanaleinmündungsabgabe 2020	03.01.2020	46,0	50,0	-20.008,96				-425,72	-19.583,24
	3/0450001/00082	Kanaleinmündungsabgabe 2021	01.01.2021	47,0	50,0	-142.537,98				-2.969,54	-139.568,44
	3/0450001/00084	Kanaleinmündungsabgabe 2022	08.09.2022	48,5	50,0	-351.504,56				-7.617,28	-343.887,28
	3/0450001/00086	Kanaleinmündungsabgabe 2023	31.12.2023	49,5	50,0		-51.628,86			-516,29	-51.112,57
	853011	G245 Dornauerstraße 28				-544.809,83	0,00	16.839,67	0,00	0,00	-561.649,50
	3/0060001/09306	G245 Dornauerstraße 28 Baukostenzuschüsse	01.03.2015	42,0	50,0	-544.809,83		16.839,67			-561.649,50
	853013	G138 Hauptstraße 30-32				-33.705,65	0,00	0,00	0,00	0,00	-33.705,65
	3/0060001/09307	G138 Hauptstraße 30-32 Baukostenzuschüsse	01.07.2001	28,5	50,0	-33.705,65					-33.705,65
	853014	G812 Hauptstraße 1				-75.591,86	0,00	0,00	0,00	0,00	-75.591,86
	3/0060001/09308	G812 Hauptstraße 1 Baukostenzuschüsse	01.07.2011	38,5	50,0	-75.591,86					-75.591,86
	853015	G233 Arbeitergasse 2-6				-393.125,89	0,00	-6.840,47	0,00	0,00	-386.285,42
	3/0060001/09309	G233 Arbeitergasse 2-6 Baukostenzuschüsse	01.06.2005	32,0	50,0	-393.125,89		-6.840,47			-386.285,42
	853016	9902 Arbeitergasse 10-20				-264.357,28	0,00	-12.687,96	0,00	0,00	-251.669,32
	3/0060001/09310	9902 Arbeitergasse 10-20 Baukostenzuschüsse	01.01.1999	26,0	50,0	-264.357,28		-12.687,96			-251.669,32

MVAG	Ansatz Konto	Bezeichnung	Inbetrieb- nahme	RND	ND	Buchwert 31.12.2022	Zugänge/ + Umbuchungen	Abgänge/ -	Wertaufholung+/ Wertminderung-	Abschreibung	Buchwert 31.12.2023
	853018	G190 Südbahnstraße 15-17				-112.375,66	0,00	5.922,35	0,00	0,00	-118.298,01
	3/0060001/09311	G190 Südbahnstraße 15-17 Baukostenzuschüsse	01.01.2003	30,0	50,0	-112.375,66		5.922,35			-118.298,01
	853019	G194 Südbahnstraße 19-21				-110.959,85	0,00	1.587,45	0,00	0,00	-112.547,30
	3/0060001/09312	G194 Südbahnstraße 19-21 Baukostenzuschüsse	01.01.2001	28,0	50,0	-110.959,85		1.587,45			-112.547,30
	853020	G226 Südbahnstraße 23a+b				-91.185,31	0,00	0,00	0,00	0,00	-91.185,31
	3/0060001/09313	G226 Südbahnstraße 23a+b Baukostenzuschüsse	01.01.1999	26,0	50,0	-91.185,31					-91.185,31
	853021	G049 Mariazellergasse 21a				-14.062,41	0,00	0,00	0,00	0,00	-14.062,41
	3/0060001/09314	G049 Mariazellergasse 21a Baukostenzuschüsse	01.07.1997	24,5	50,0	-14.062,41					-14.062,41
	853022	G094 Enzesfelderstraße 20				-45.010,00	0,00	0,00	0,00	0,00	-45.010,00
	3/0060001/09315	G094 Enzesfelderstraße 20 Baukostenzuschüsse	01.01.2002	29,0	50,0	-45.010,00					-45.010,00
	853025	G800 Färbergasse				-373.452,42	0,00	-10.669,78	0,00	0,00	-362.782,64
	3/0060001/09305	G800 Färbergasse Baukostenzuschüsse	01.01.2007	34,0	50,0	-373.452,42		-10.669,78			-362.782,64
	853026	G803 Marktplatz 7 BT1				-229.886,40	0,00	-20.501,23	0,00	0,00	-209.385,17
	3/0060001/09316	G803 Marktplatz 7 BT1 Baukostenzuschüsse	01.01.1999	26,0	50,0	-229.886,40		-20.501,23			-209.385,17
	853027	G804 Marktplatz 7 BT2				-136.306,19	0,00	-1.671,11	0,00	0,00	-134.635,08
	3/0060001/09317	G804 Marktplatz 7 BT2 Baukostenzuschüsse	01.01.2000	27,0	50,0	-136.306,19		-1.671,11			-134.635,08
	853028	G805 Heugasse 2				-249.458,66	0,00	15.318,00	0,00	0,00	-264.776,66
	3/0060001/09321	G805 Heugasse 2 Baukostenzuschüsse	01.01.2003	30,0	50,0	-249.458,66		15.318,00			-264.776,66
	853030	G806 Wr.Neustädterstraße 5-7				-810.161,54	0,00	-20.415,33	0,00	0,00	-789.746,21
	3/0060001/09319	G806 Wr.Neustädterstraße 5-7 Baukostenzuschüsse	01.01.2014	41,0	50,0	-810.161,54		-20.415,33			-789.746,21
	853129	G807 Wr.Neustädterstraße 4a				-116.532,56	0,00	0,00	0,00	0,00	-116.532,56
	3/0060001/09320	G807 Wr.Neustädterstraße 4a Baukostenzuschüsse	21.02.2022	0,0		-116.532,56					-116.532,56
		Gesamtsumme				59.543.559,30	1.793.582,04	296.509,60	-183.012,28	1.922.363,85	58.935.255,61

Anlagenspiegel Einzelkonten Kapitaltransfer (Anlage 6g)

MVAG	Ansatz Konto	Bezeichnung	Inbetrieb- nahme	RND	ND	Buchwert 31.12.2022	Zugänge/ + Umbuchungen	Abgänge/ -	Wertaufholung+/ Wertminderung-	Abschreibung	Buchwert 31.12.2023
1311	Investitionszuschüsse von Trägern öffentlichen Rechts					-483.257,64	0,00	0,00	0,00	-15.844,51	-467.413,13
	612000	Gemeindestraßen				-483.257,64	0,00	0,00	0,00	-15.844,51	-467.413,13
	2/0040001/09249	KIP Darlehen 2021 Wiener Neustädterstraße	10.02.2021	29,5	33,0	-483.257,64				-15.844,51	-467.413,13
1313	Investitionszuschüsse von übrigen					-4.115.033,01	-51.628,86	-33.118,41	0,00	-11.528,83	-4.122.014,63
	851000	Abwasserbeseitigung				-514.051,50	-51.628,86	0,00	0,00	-11.528,83	-554.151,53
	3/0450001/00081	Kanaleinmündungsabgabe 2020	03.01.2020	46,0	50,0	-20.008,96				-425,72	-19.583,24
	3/0450001/00082	Kanaleinmündungsabgabe 2021	01.01.2021	47,0	50,0	-142.537,98				-2.969,54	-139.568,44
	3/0450001/00084	Kanaleinmündungsabgabe 2022	08.09.2022	48,5	50,0	-351.504,56				-7.617,28	-343.887,28
	3/0450001/00086	Kanaleinmündungsabgabe 2023	31.12.2023	49,5	50,0		-51.628,86			-516,29	-51.112,57
	853011	G245 Dornauerstraße 28				-544.809,83	0,00	16.839,67	0,00	0,00	-561.649,50
	3/0060001/09306	G245 Dornauerstraße 28 Baukostenzuschüsse	01.03.2015	42,0	50,0	-544.809,83		16.839,67			-561.649,50
	853013	G138 Hauptstraße 30-32				-33.705,65	0,00	0,00	0,00	0,00	-33.705,65
	3/0060001/09307	G138 Hauptstraße 30-32 Baukostenzuschüsse	01.07.2001	28,5	50,0	-33.705,65					-33.705,65
	853014	G812 Hauptstraße 1				-75.591,86	0,00	0,00	0,00	0,00	-75.591,86
	3/0060001/09308	G812 Hauptstraße 1 Baukostenzuschüsse	01.07.2011	38,5	50,0	-75.591,86					-75.591,86
	853015	G233 Arbeitergasse 2-6				-393.125,89	0,00	-6.840,47	0,00	0,00	-386.285,42
	3/0060001/09309	G233 Arbeitergasse 2-6 Baukostenzuschüsse	01.06.2005	32,0	50,0	-393.125,89		-6.840,47			-386.285,42
	853016	9902 Arbeitergasse 10-20				-264.357,28	0,00	-12.687,96	0,00	0,00	-251.669,32
	3/0060001/09310	9902 Arbeitergasse 10-20 Baukostenzuschüsse	01.01.1999	26,0	50,0	-264.357,28		-12.687,96			-251.669,32
	853018	G190 Südbahnstraße 15-17				-112.375,66	0,00	5.922,35	0,00	0,00	-118.298,01
	3/0060001/09311	G190 Südbahnstraße 15-17 Baukostenzuschüsse	01.01.2003	30,0	50,0	-112.375,66		5.922,35			-118.298,01
	853019	G194 Südbahnstraße 19-21				-110.959,85	0,00	1.587,45	0,00	0,00	-112.547,30
	3/0060001/09312	G194 Südbahnstraße 19-21 Baukostenzuschüsse	01.01.2001	28,0	50,0	-110.959,85		1.587,45			-112.547,30
	853020	G226 Südbahnstraße 23a+b				-91.185,31	0,00	0,00	0,00	0,00	-91.185,31
	3/0060001/09313	G226 Südbahnstraße 23a+b Baukostenzuschüsse	01.01.1999	26,0	50,0	-91.185,31					-91.185,31
	853021	G049 Mariazellergasse 21a				-14.062,41	0,00	0,00	0,00	0,00	-14.062,41
	3/0060001/09314	G049 Mariazellergasse 21a Baukostenzuschüsse	01.07.1997	24,5	50,0	-14.062,41					-14.062,41
	853022	G094 Enzesfelderstraße 20				-45.010,00	0,00	0,00	0,00	0,00	-45.010,00
	3/0060001/09315	G094 Enzesfelderstraße 20 Baukostenzuschüsse	01.01.2002	29,0	50,0	-45.010,00					-45.010,00
	853025	G800 Färbergasse				-373.452,42	0,00	-10.669,78	0,00	0,00	-362.782,64
	3/0060001/09305	G800 Färbergasse Baukostenzuschüsse	01.01.2007	34,0	50,0	-373.452,42		-10.669,78			-362.782,64

MVAG	Ansatz Konto	Bezeichnung	Inbetrieb- nahme	RND	ND	Buchwert 31.12.2022	Zugänge/ + Umbuchungen	Abgänge/ -	Wertaufholung+/ Wertminderung-	Abschreibung	Buchwert 31.12.2023
	853026	G803 Marktplatz 7 BT1				-229.886,40	0,00	-20.501,23	0,00	0,00	-209.385,17
	3/0060001/09316	G803 Marktplatz 7 BT1 Baukostenzuschüsse	01.01.1999	26,0	50,0	-229.886,40		-20.501,23			-209.385,17
	853027	G804 Marktplatz 7 BT2				-136.306,19	0,00	-1.671,11	0,00	0,00	-134.635,08
	3/0060001/09317	G804 Marktplatz 7 BT2 Baukostenzuschüsse	01.01.2000	27,0	50,0	-136.306,19		-1.671,11			-134.635,08
	853028	G805 Heugasse 2				-249.458,66	0,00	15.318,00	0,00	0,00	-264.776,66
	3/0060001/09321	G805 Heugasse 2 Baukostenzuschüsse	01.01.2003	30,0	50,0	-249.458,66		15.318,00			-264.776,66
	853030	G806 Wr.Neustädterstraße 5-7				-810.161,54	0,00	-20.415,33	0,00	0,00	-789.746,21
	3/0060001/09319	G806 Wr.Neustädterstraße 5-7 Baukostenzuschüsse	01.01.2014	41,0	50,0	-810.161,54		-20.415,33			-789.746,21
	853129	G807 Wr.Neustädterstraße 4a				-116.532,56	0,00	0,00	0,00	0,00	-116.532,56
	3/0060001/09320	G807 Wr.Neustädterstraße 4a Baukostenzuschüsse	21.02.2022	0,0		-116.532,56					-116.532,56
		Gesamtsumme				-4.598.290,65	-51.628,86	-33.118,41	0,00	-27.373,34	-4.589.427,76

Nachweis über unmittelbare Beteiligungen
der Gebietskörperschaft (Anlage 6j)

Leobersdorfer Kommunalimmobilien GmbH

Name der Einheit	Leobersdorfer Kommunalimmobilien GmbH
Firmenbuch-Nr.	305463K
Beteiligungsart	Verbunden
Stamm-/Grundkapital	40.000,00
Anteil der Gebietskörperschaft in %	100,000
Buchwert der Beteiligung(t)	6.073.862,22
Geschäftsjahr	01.01.2022 bis 31.12.2022
Eigenkapital / geschätztes Nettovermögen 31.12.2022	6.034.997,70
Eigenkapital / geschätztes Nettovermögen 31.12.2023	6.073.862,22
Bilanzsumme	22.308.827,76
Finanzverbindlichkeiten	12.467.768,85
Jahresüberschuss/Jahresfehlbetrag	38.864,52
Gewinnausschüttungen an die Gebietskörperschaft	0,00
Klassifikation gem. ESVG	Öffentlich kontrollierte nichtfinanzielle Kapitalgesellschaften (Inland)
Konzernabschluss	Nein

Leobersdorfer Kommunalimmobilien GmbH & CO KG

Name der Einheit	Leobersdorfer Kommunalimmobilien GmbH & CO KG
Firmenbuch-Nr.	383989s
Beteiligungsart	Verbunden
Stamm-/Grundkapital	45.000,00
Anteil der Gebietskörperschaft in %	33,330
Buchwert der Beteiligung(t)	2.801.616,37
Geschäftsjahr	01.01.2022 bis 31.12.2022
Eigenkapital / geschätztes Nettovermögen 31.12.2022	8.437.906,19
Eigenkapital / geschätztes Nettovermögen 31.12.2023	8.405.689,67
Bilanzsumme	8.426.526,91
Finanzverbindlichkeiten	0,00
Jahresüberschuss/Jahresfehlbetrag	-32.216,52
Gewinnausschüttungen an die Gebietskörperschaft	0,00
Klassifikation gem. ESVG	Öffentlich kontrollierte nichtfinanzielle Kapitalgesellschaften (Inland)
Konzernabschluss	Nein

Rückstellungsspiegel (Anlage 6q)

Rückstellung	Stand 31.12.2022	Dotierungen (+)	Verbrauch (-)	Auflösung (-)	Stand 31.12.2023
Kurzfristig	100.995,47	0,00	0,00	0,00	100.995,47
Rückstellungen für Prozesskosten					
Rückstellungen für nicht konsumierte Urlaube	100.995,47				100.995,47
Rückstellungen für ausstehende Rechnungen					
Sonstige kurzfristige Rückstellungen					
Langfristig	795.632,72	6.150,04	0,00	177.485,62	624.297,14
Rückstellungen für Abfertigungen	415.665,15			145.302,92	270.362,23
Rückstellungen für Jubiläumszuwendungen	379.967,57	6.150,04		32.182,70	353.934,91
Rückstellungen für Haftungen					
Rückstellungen für Sanierung von Altlasten					
Rückstellungen für Pensionen (Säule I)					
Sonstige langfristige Rückstellungen					
Gesamtsumme	896.628,19	6.150,04	0,00	177.485,62	725.292,61

Haftungsnachweis (Anlage 6r)

Teil A - Haftungspositionen relevant iSd Art. 15a Vereinbarung HOG

Bezeichnung der/des Haftungsnehmerin/s oder einer Gruppe gleichartiger Haftungen	Haftungsrahmen	Stand 31.12.2022	Zugänge (+)	Abgänge (-)	Stand 31.12.2023	davon Umklassifizierungen
Untergruppe 1 - Haftungen für Kredit- und Finanzinstitute						
Gemeindeverband Abwasserbeseitigung Raum Bad Vöslau - Haftung Abwasserverband	1.478.314,51	836.293,36	0,00	101.843,20	734.450,16	
LEO-KIG - Haftung Leo-Kig	17.000.000,00	8.593.945,00	0,00	0,00	8.593.945,00	
Triesting Wasserverband - Haftung Triesting Wasserverband	698.500,00	491.346,66	0,00	25.452,47	465.894,19	
Zwischensumme - Untergruppe 1	19.176.814,51	9.921.585,02	0,00	127.295,67	9.794.289,35	
Untergruppe 2 - Grundbücherlich besicherte Haftungen von Wohnbau-Darlehen						
Zwischensumme - Untergruppe 2	0,00	0,00	0,00	0,00	0,00	
Untergruppe 3 - Sonstige Wirtschaftshaftungen						
Zwischensumme - Untergruppe 3	0,00	0,00	0,00	0,00	0,00	
Summe A	19.176.814,51	9.921.585,02	0,00	127.295,67	9.794.289,35	
Haftung der staatlichen, außerbudgetären Einheiten gem. ESVG iSd Art. 15a Vereinbarung HOG						
Untergruppe 1 - Haftungen für Kredit- und Finanzinstitute						
Zwischensumme - Untergruppe 1	0,00	0,00	0,00	0,00	0,00	
Untergruppe 2 - Grundbücherlich besicherte Haftungen von Wohnbau-Darlehen						
Zwischensumme - Untergruppe 2	0,00	0,00	0,00	0,00	0,00	
Untergruppe 3 - Sonstige Wirtschaftshaftungen						
Zwischensumme - Untergruppe 3	0,00	0,00	0,00	0,00	0,00	
Summe B	0,00	0,00	0,00	0,00	0,00	
Gesamtsumme	19.176.814,51	9.921.585,02	0,00	127.295,67	9.794.289,35	
Summe Solidarhaftungen					1.200.344,35	

Teil B - Haftungspositionen nicht relevant iSd Art. 15a Vereinbarung HOG

Bezeichnung der/des Haftungsnehmerin/s oder einer Gruppe gleichartiger Haftungen	Haftungsrahmen	Stand 31.12.2022	Zugänge (+)	Abgänge (-)	Stand 31.12.2023	davon Umklassifizierungen
Untergruppe 1 - Haftungen für Kredit- und Finanzinstitute						
Zwischensumme - Untergruppe 1	0,00	0,00	0,00	0,00	0,00	
Untergruppe 2 - Grundbücherlich besicherte Haftungen von Wohnbau-Darlehen						
Zwischensumme - Untergruppe 2	0,00	0,00	0,00	0,00	0,00	
Untergruppe 3 - Sonstige Wirtschaftshaftungen						
Zwischensumme - Untergruppe 3	0,00	0,00	0,00	0,00	0,00	
Gesamtsumme	0,00	0,00	0,00	0,00	0,00	
Gesamtsumme Haftungen (Teil A + Teil B)	19.176.814,51	9.921.585,02	0,00	127.295,67	9.794.289,35	

Einzelnachweis über die nicht voranschlagswirksame Gebarung
gemäß § 12 (Anlage 6t)

Einzelnachweis der vermögenswirksamen Bestandskonten

Konto	Kontenbezeichnung	Stand 31.12.2022	Umsatz Soll	Umsatz Haben	Stand 31.12.2023
Veränderung der nicht voranschlagswirksamen Forderungen					
270000	Finanzamt Vorsteuerbeträge (nicht voranschlagswirksame Gebarung)	58.438,58	514.387,22	572.825,80	0,00
271000	Umsatzsteuer Verrechnungskonto – Gutschrift (nicht voranschlagswirksame Gebarung)	20.831,67	189.205,70	41.187,86	168.849,51
279000	Sonstige für Dritte geleistete Vorschüsse (nicht voranschlagswirksame Gebarung)	-36.174,01	210.962,99	203.883,26	-29.094,28
287000	Sonstige kurzfristige Forderungen (nicht voranschlagswirksame Gebarung)	0,00	47.729,12	47.729,12	0,00
	Summe	43.096,24	962.285,03	865.626,04	139.755,23
Veränderung der nicht voranschlagswirksamen Verbindlichkeiten					
360000	Umsatzsteuer (nicht voranschlagswirksame Gebarung)	85.772,40	574.368,68	533.258,79	44.662,51
361000	Erläge von/für Dienststellen der Gebietskörperschaften (nicht voranschlagswirksame Gebarung)	4.495,19	13.769,02	26.066,87	16.793,04
362000	Gehaltsabzugsgebarungen (nicht voranschlagswirksame Gebarung)	129.629,11	1.330.693,68	1.326.927,54	125.862,97
363000	Hafrücklässe	41.671,29	16.781,28	0,00	24.890,01
364000	Einbehaltungen und Überzahlungen von Stiftungen und Fonds (nicht voranschlagswirksame Gebarung)	2.818,31	2.765,85	1.187,50	1.239,96
369000	Sonstige Erläge (nicht voranschlagswirksame Gebarung)	62.488,16	80.833,85	77.404,51	59.058,82
379000	Sonstige Verbindlichkeiten (nicht voranschlagswirksame Gebarung)	2.729,20	2.373.330,12	2.374.467,09	3.866,17
	Summe	329.603,66	4.392.542,48	4.339.312,30	276.373,48

Einzelnachweis der finanzierungswirksamen Vorschuss- und Verwahrgeldkonten

(inkl. anteiliger Kundenforderungen und Lieferantenverbindlichkeiten)

Konto	Kontenbezeichnung	Stand 31.12.2022	Umsatz Soll	Umsatz Haben	Stand 31.12.2023
Veränderung der nicht voranschlagswirksamen Forderungen					
270000	UST-Vorsteuer	66.092,59	572.825,80	486.338,97	-20.394,24
271000	Finanzamt Guthaben	20.831,67	41.187,86	189.205,70	168.849,51
279000	Handgelder Schwimmbad etc.	202,50	8.805,00	9.605,00	1.002,50
279010	Diverse Vorschüsse	2.524,03	20.039,49	22.992,05	5.476,59
279020	Verkauf Leo Gutscheine	1.960,00	13.450,00	11.500,00	10,00
279500	Verrechnung Hausverwaltung Mwst	-40.364,91	162.114,40	163.881,43	-38.597,88
287000	HV Kassenbestandsveränderungen	0,00	9.450,00	9.450,00	0,00
287777	Kassenbestandsveränderungen	0,00	38.279,12	38.279,12	0,00
	Summe	51.245,88	866.151,67	931.252,27	116.346,48

Einzelnachweis der finanzierungswirksamen Vorschuss- und Verwahrgeldkonten

(inkl. anteiliger Kundenforderungen und Lieferantenverbindlichkeiten)

Konto	Kontenbezeichnung	Stand 31.12.2022	Umsatz Soll	Umsatz Haben	Stand 31.12.2023
Veränderung der nicht voranschlagswirksamen Verbindlichkeiten					
360000	Ust. - Mehrwertsteuer	33.481,19	539.981,22	574.368,68	-906,27
360010	UST aus Baukostenzuschuss HV	38.261,76	6.367,42	0,00	44.629,18
361000	Bundesabgaben-Bundesgebühr	2.023,25	15.742,60	6.141,50	11.624,35
361200	Nächtigungstaxe	1.197,63	7.450,20	7.627,52	1.020,31
361300	Interessentenbeitrag	0,00	971,66	0,00	971,66
361400	Werbeabgabe	-102,42	1.603,59	0,00	1.501,17
362000	Lohnsteuer Evidenz	43.959,61	282.165,64	297.598,18	28.527,07
362099	Kommunalsteuer	0,00	4.656,57	4.656,67	-0,10
362100	Dienstnehmerbeitrag an BVA	57.280,26	699.206,33	686.113,68	70.372,91
362300	Dienstnehmerbeitrag zur NÖGKK	20.184,35	237.857,14	238.726,73	19.314,76
362400	Familienlastenausgleichsfonds	7.566,46	84.410,03	85.087,25	6.889,24
362401	Lohnübernahme DZ	0,00	517,70	459,71	57,99
362700	Gewerkschaftsbeiträge	255,72	5.652,51	5.530,90	377,33
362800	PV Umlage	382,71	5.531,26	5.615,20	298,77
362801	Fahrradleasing	0,00	180,36	180,36	0,00
362900	ÖBV Pensionskasse	0,00	6.750,00	6.725,00	25,00
363000	Hafrücklässe	41.671,29	0,00	16.781,28	24.890,01
364000	Werbeabgabe Amtsblatt	2.706,11	1.235,61	2.765,85	1.175,87
369000	Diverse Verwahrgelder	55.465,61	77.314,27	78.054,18	54.725,70
369001	Kautionen HV	0,00	50,00	0,00	50,00
369002	Baukostenzuschüsse	0,00	40,00	0,00	40,00
369010	Ukrainehilfe	7.022,55	0,24	2.779,67	4.243,12
379000	Finanzamt Zahllast	0,00	190.406,36	190.406,36	0,00
379099	Abwicklung der Bezüge	2.729,20	2.184.060,73	2.182.923,76	3.866,17
	Summe	314.085,28	4.352.151,44	4.392.542,48	273.694,24

Seite	Inhalt
3	Vorbericht
11	Nachweis der liquiden Mittel (Kassenbestand)
15	Ergebnishaushalt Gesamt 1. Ebene (Anlage 1a) - interne Vergütungen enthalten
19	Ergebnishaushalt Gesamt 1. und 2. Ebene (Anlage 1a) - interne Vergütungen enthalten
23	Ergebnishaushalt Bereichsbudget 1. und 2. Ebene (Anlage 1a)
45	Finanzierungshaushalt Gesamt 1. Ebene (Anlage 1b) - interne Vergütungen enthalten
49	Finanzierungshaushalt Gesamt 1. und 2. Ebene (Anlage 1b) - interne Vergütungen enthalten
55	Finanzierungshaushalt Bereichsbudget 1. und 2. Ebene (Anlage 1b)
97	Vermögenshaushalt (Anlage 1c)
103	Haushaltspotential (aufbauend auf der Ergebnisrechnung)
109	Ergebnis- und Finanzierungsrechnung Detailnachweis
227	Nachweis der Investitionstätigkeit
247	Nachweis Kundenforderungen
253	Nachweis Lieferantenverbindlichkeiten
263	Nachweis der Mitgliedschaften bei Vereinen
267	Dienstpostenplan
271	Nachweis über Personalaufwand VRV2015
275	Nettovermögensveränderungsrechnung (Anlage 1d)
279	Personaldaten iSd ÖStp (Anlage 4)
283	Querschnitt (Anlage 5b)
289	Nachweis über Transferzahlungen (Anlage 6a)
295	Nachweis über Haushaltsrücklagen und Zahlungsmittelreserven (Anlage 6b)
299	Einzelnachweis über Finanzschulden und Schuldendienst (Anlage 6c) - nach Ansatz
311	Nachweis über hausinterne Vergütungen (Anlage 6f)
315	Anlagenspiegel Einzelkonten (Anlage 6g)
351	Anlagenspiegel Einzelkonten Kapitaltransfer (Anlage 6g)
355	Nachweis über unmittelbare Beteiligungen der Gebietskörperschaft (Anlage 6j)
359	Rückstellungsspiegel (Anlage 6q)
363	Haftungsnachweis (Anlage 6r)
367	Einzelnachweis über die nicht voranschlagswirksame Gebarung gemäß § 12 (Anlage 6t)