



Marktgemeinde Leobersdorf

# Rechnungsabschluss 2021

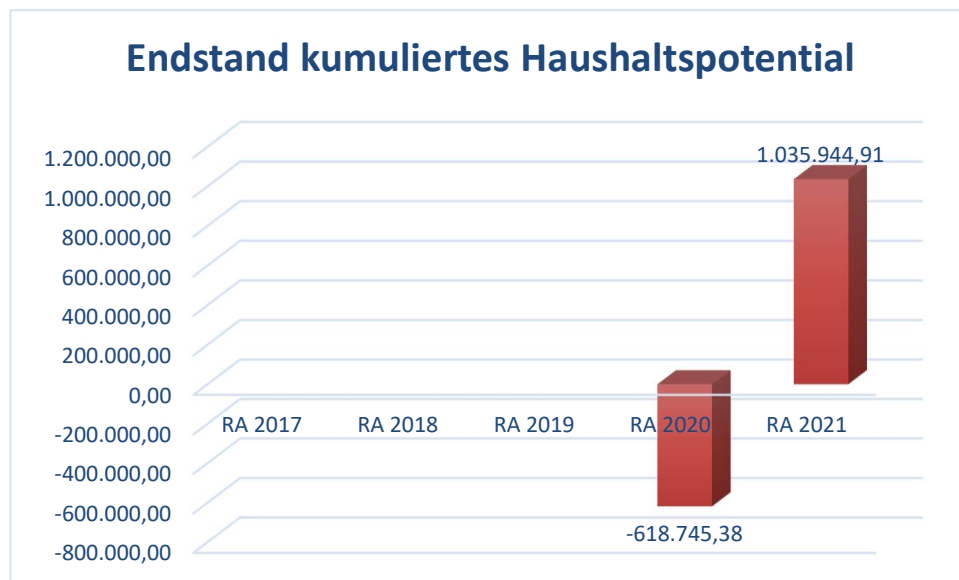


Vorbericht



# Vorbericht zum Rechnungsabschluss 2021 gemäß § 3 der NÖ Gemeindehaushaltsverordnung (NÖ GHVO). Gemäß § 83 der NÖ Gemeindeordnung ist der 31. Dezember 2021 der Stichtag für die Erstellung des Rechnungsabschlusses

## Entwicklung des Haushaltspotentials



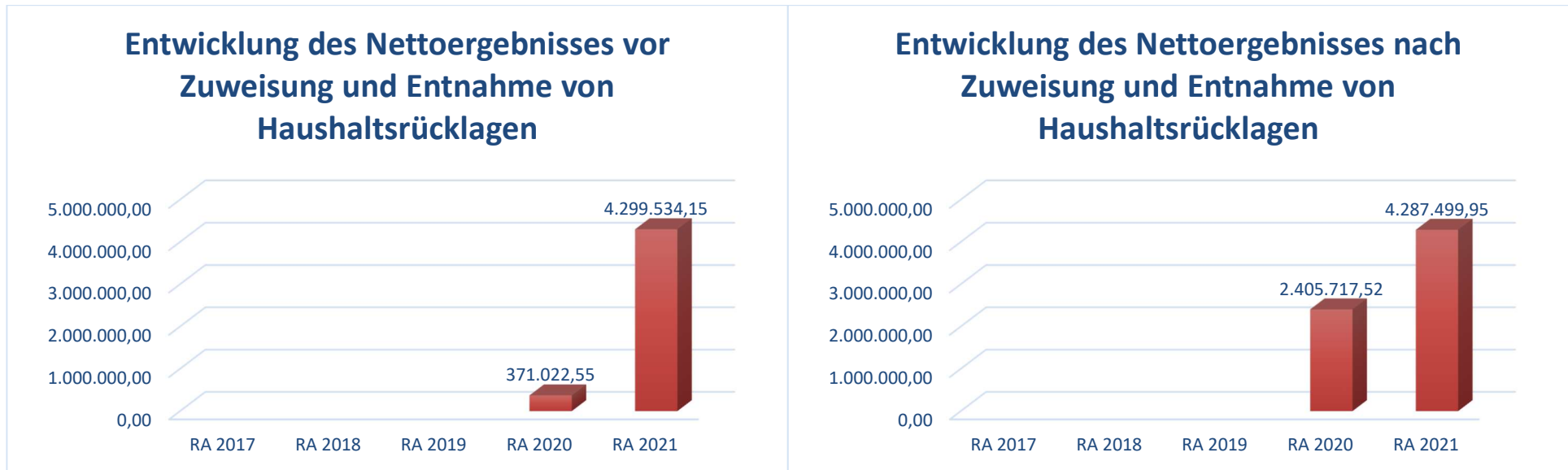
### Erläuterung:

Das Haushaltspotential hat seine Grundlage in § 67 Z. 11 der NÖ Gemeindeordnung 1973 (NÖ GO 1973) und war erstmals im Voranschlag 2020 auszuweisen. Die Angaben zu den Vorjahren entfallen daher.

Haushaltspotential: Differenz der wiederkehrenden Mittelaufbringungen abzüglich der wiederkehrenden Mittelverwendungen unter Berücksichtigung der entsprechenden Forderungen und Verbindlichkeiten.

Das Haushaltspotential ist eine wichtige Kenngröße und gibt die aktuelle Leistungsfähigkeit der Gemeinde wieder. Das schafft Vergleichbarkeit mit der bisherigen Rechtslage, aus der Überschüsse und Abgänge abzuleiten waren und dient der Transparenz.

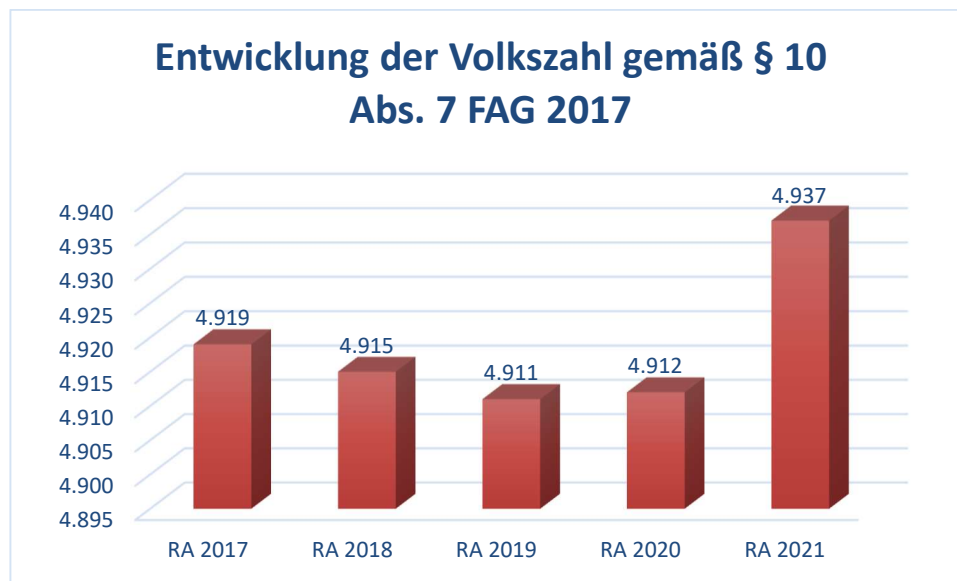
## Entwicklung des Nettoergebnisses



**Erläuterung:** Beim Nettoergebnis handelt es sich um das Ergebnis des Ergebnisvoranschlags und war erstmals für das Haushaltsjahr 2020 auszuweisen. Die Angaben zu den Vorjahren entfallen daher.

Ein positives Nettoergebnis bedeutet, dass die Erträge ausreichen, die Aufwendungen für die kommunalen Leistungen (inklusive des Werteverzehrs des Anlagevermögens in Form der Abschreibungen) abzudecken.

## Entwicklung der Volkszahl gemäß § 10 Abs. 7 FAG 2017

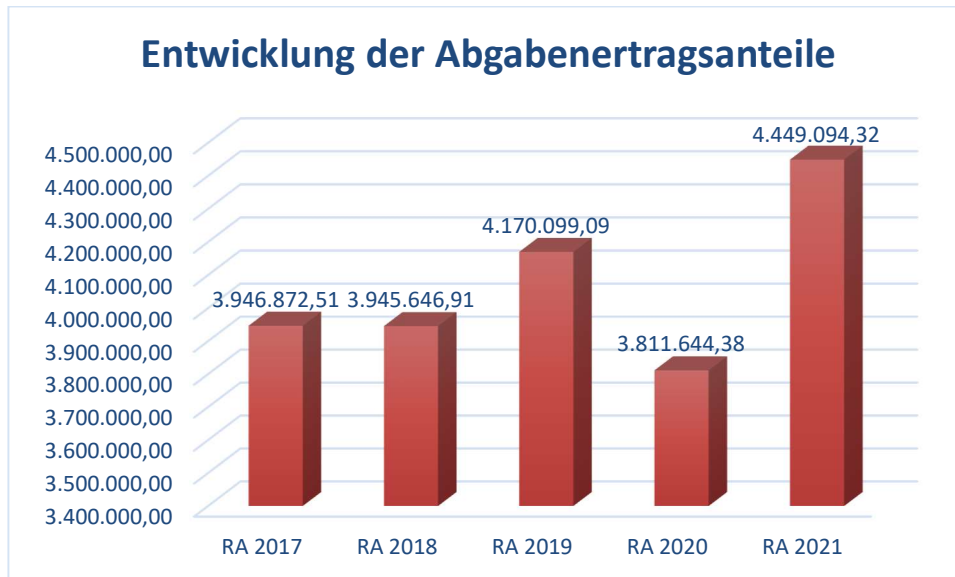


### Erläuterung:

Die Volkszahl gemäß § 10 Abs. 7 FAG 2017 wird jährlich von der Bundesanstalt Statistik Austria zum Stichtag 31. Oktober festgestellt und wirkt mit dem Beginn des übernächsten Kalenderjahres. Sie dient für die Berechnung der Abgabenertragsanteile und darf nicht automatisch mit der Volkszahl für die Berechnung der Gemeinderatsmandate verwechselt werden.

Eine Erhöhung bzw. Verminderung der Volkszahl (jährlich) ist ein wesentlicher Indikator für die Berechnung der Abgabenertragsanteile.

## Entwicklung der Abgabenertragsanteile



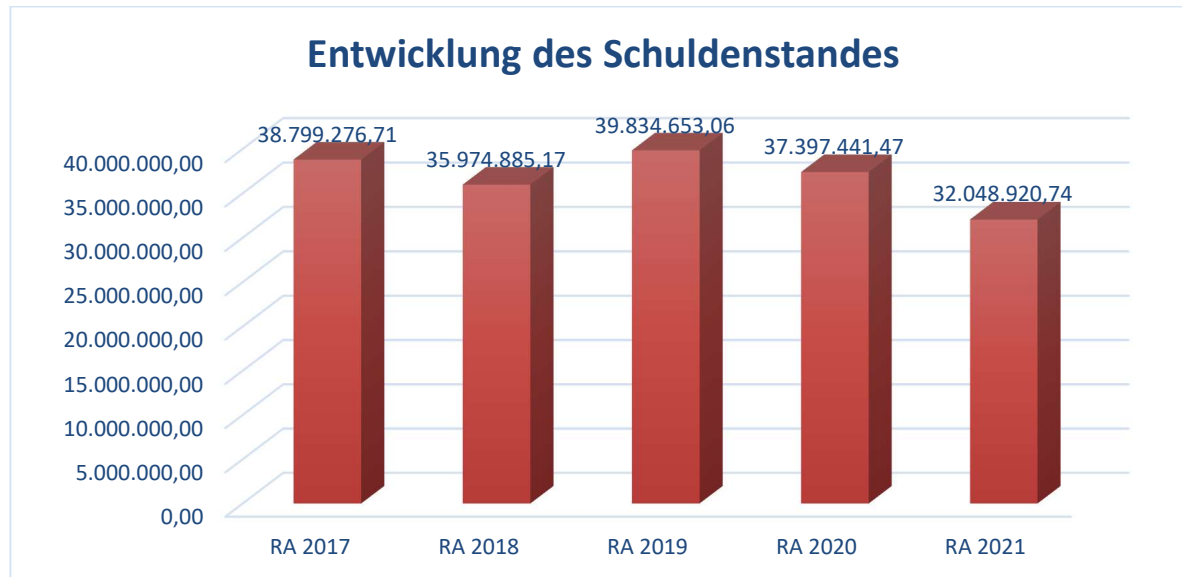
### Erläuterung:

Die Gebietskörperschaften (Bund, Länder und Gemeinden) erhalten auf Basis des aktuellen Finanzausgleichs aus den gemeinschaftlichen Bundesabgaben (z.B.

Umsatzsteuer, Körperschaftssteuer, Lohnsteuer, Versicherungssteuer, Mineralölsteuer, Normverbrauchsabgabe, Tabaksteuer udgl.) entsprechende Anteile. Im Bereich der Gemeinden spielen dabei die Volkszahl und der abgestufte Bevölkerungsschlüssel eine besondere Rolle. Die sogenannten „Abgabenertragsanteile“ bilden in den meisten Gemeinden die wichtigste Einnahmequelle.

Ein Steigen der Abgabenertragsanteile weist auch auf eine Erhöhung der Volkszahl hin.

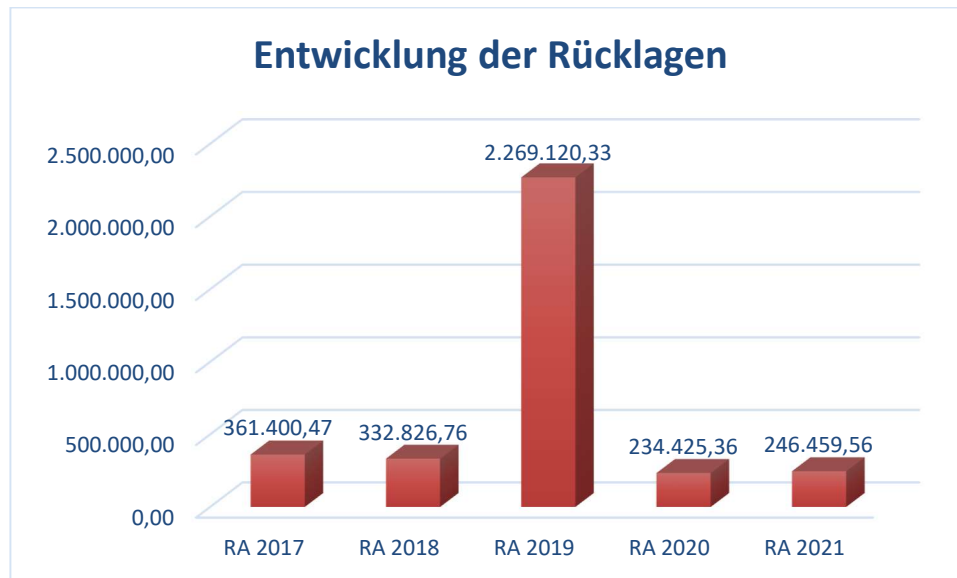
## Entwicklung des Schuldenstandes



### Erläuterung:

Die Entwicklung des Schuldenstandes zeigt auf, inwieweit der Schuldenstand über die Jahre erhöht oder reduziert wird.

## Entwicklung der Rücklagen

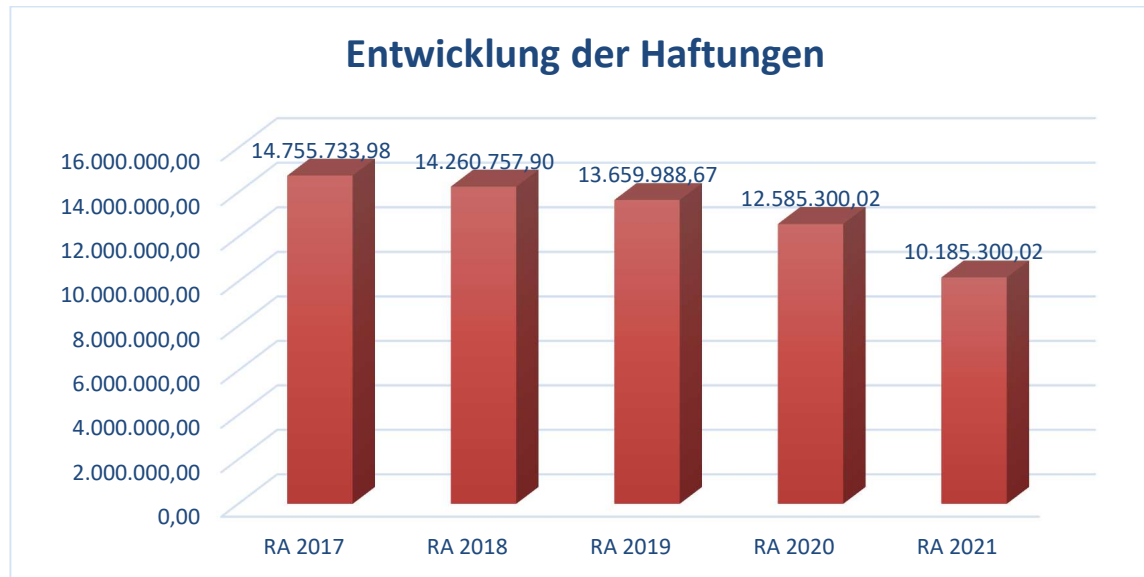


### Erläuterung:

Die Entwicklung der Rücklagen zeigt an, inwieweit Rücklagen vorhanden sind und ob Rücklagen aufgebaut bzw. aufgebraucht werden.

Die Rücklagen zum 31.12.2019 war deshalb außergewöhnlich hoch, da im Zuge der Umstellung auf die VRV 2015 die Guthaben aller Girokonten an 30.12.2019 der Rücklage zugeführt wurden, diese Guthaben wurden am 02.01.2020 wieder den Girokonten zugeführt.

## Entwicklung der Haftungen

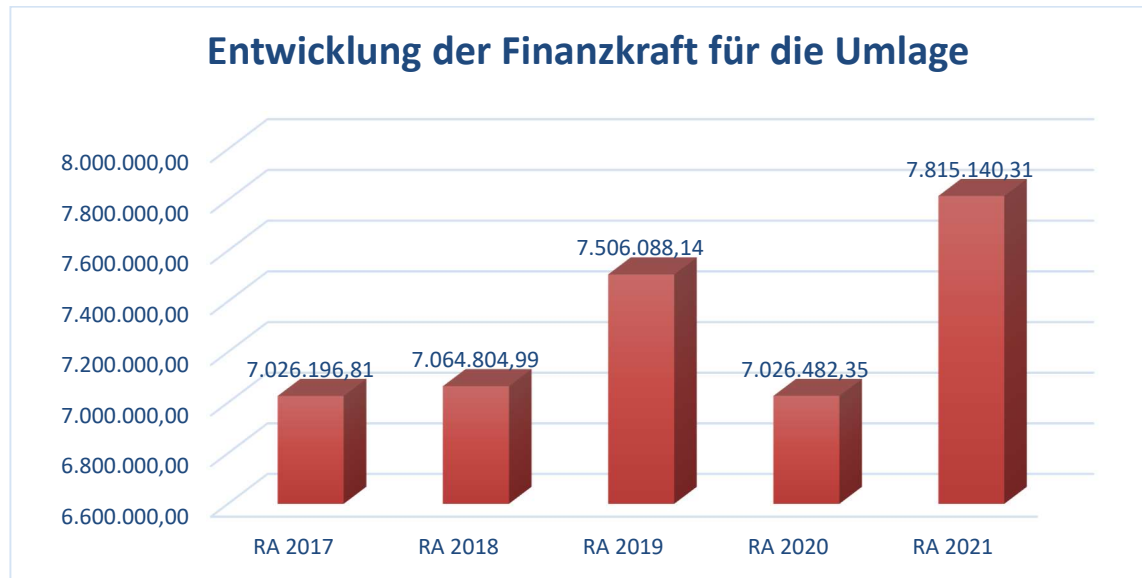


### Erläuterung:

Eine Gemeinde darf Bürgschaften und sonstige Haftungen nur übernehmen, wenn hierfür ein besonderes Interesse der Gemeinde gegeben ist, der Schuldner nachweist, dass eine ordnungsgemäße Verzinsung und Tilgung gesichert ist, die Haftungen befristet sind, der Betrag, für den gehaftet wird, ziffernmäßig bestimmt ist und die Gemeinde den daraus folgenden Zahlungsverpflichtungen nachkommen kann (vgl. § 78 Abs. 1 NÖ Gemeindeordnung 1973).

Da die Marktgemeinde Leobersdorf lediglich für je ein Darlehen des Abwasserverbandes Bad Vöslau sowie des Triesting Wasserverbandes und für die gemeindeeigenen Kommunalimmobiliengesellschaften haftet, besteht so gut wie keine Gefahr, dass diese Haftungen für die Marktgemeinde Leobersdorf schlagend werden.

## Entwicklung der Finanzkraft für die Umlagenberechnung



### Erläuterung:

Die Finanzkraft einer Gemeinde wird aus den

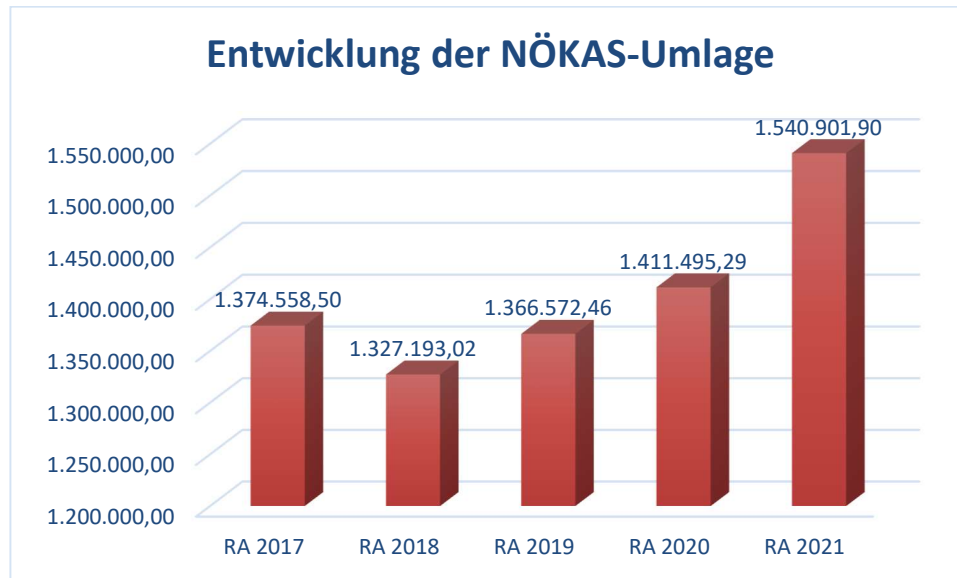
- Erträgen der ausschließlichen Gemeindeabgaben ohne die Gebühren für die Benützung von Gemeindeeinrichtungen und -anlagen und ohne die Interessentenbeiträge von Grundstückseigentümern und Anrainern und
- Ertragsanteilen an den gemeinschaftlichen Bundesabgaben ohne Spielbankenabgabe

ermittelt.

Basis für die Ermittlung der Finanzkraft sind die tatsächlichen Beträge aufgrund der Rechnungsabschlüsse.

Die Darstellung der Entwicklung der Finanzkraft für die Umlagenberechnung hat insbesondere auf die Beitragsleistung der Gemeinden zum NÖ Krankenanstaltensprengel (NÖKAS) und zur Sozialumlage Auswirkungen. Eine Erhöhung oder Reduktion/Verminderung der Finanzkraft wirkt sich unmittelbar auf die Beitragsleistung aus.

## Entwicklung der NÖKAS-Umlage



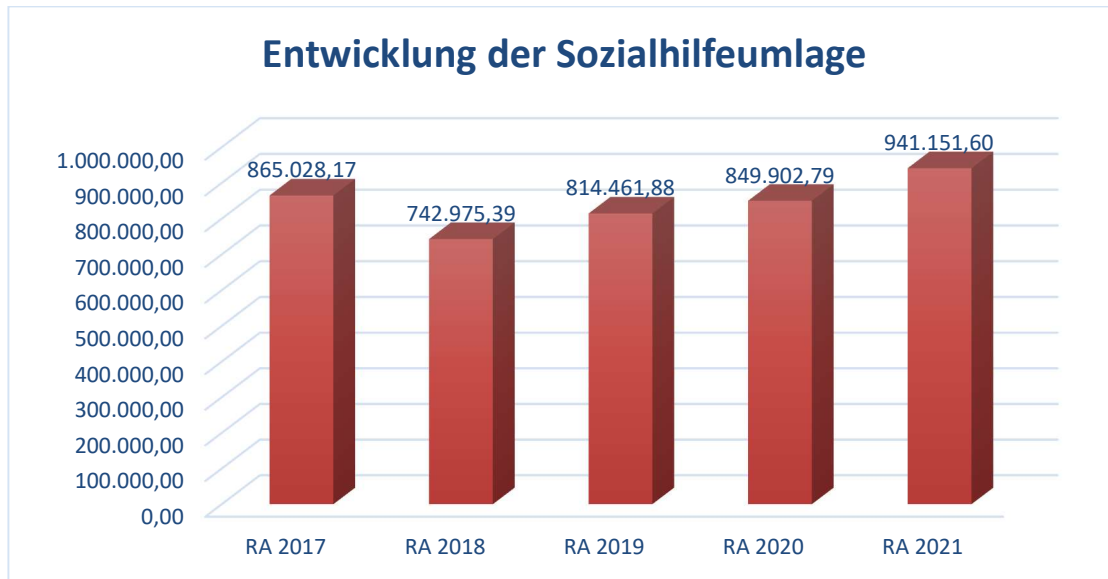
### Erläuterung:

Das Landesgebiet ist Beitragsbezirk und Krankenanstaltensprengel für alle öffentlichen Krankenanstalten in Niederösterreich. Beitragsbezirk und Krankenanstaltensprengel sind ein Gemeindeverband. Dem Gemeindeverband gehören alle Gemeinden Niederösterreichs an. Der Gemeindeverband ist eine juristische Person, er hat seinen Sitz am Sitz der Landesregierung und trägt die Bezeichnung „NÖ Krankenanstaltensprengel“ (§ 61 Abs. 1 NÖ Krankenanstaltengesetz - NÖ KAG).

Die Gemeinden haben an den NÖ Krankenanstaltensprengel monatliche Beiträge zu leisten. Berechnungsgrundlage bilden dabei die Volkszahl und die Finanzkraft der Gemeinden. Steigerungen bei der Volkszahl und bei der Finanzkraft führen daher zu höheren Beitragsleistungen bei den Gemeinden.

Diese monatlichen Beiträge werden von den, der Gemeinde gebührenden monatlichen Vorschüsse auf die Ertragsanteile an den gemeinschaftlichen Bundesabgaben einbehalten.

## Entwicklung der Sozialhilfeumlage



### Erläuterung:

Die Gemeinden haben jährlich einen Beitrag zu den vom Land zu tragenden Kosten der Sozialhilfe, die nicht durch Kostenbeitrags- und Ersatzleistungen oder durch sonstige für Zwecke der Sozialhilfe bestimmte Zuschüsse gedeckt sind, in der Höhe von 50 % an das Land zu entrichten (§ 44 NÖ Sozialhilfe-Ausführungsgesetz – NÖ SAG).

Die Leistungen für die Sozialhilfe-Umlage werden von der Landesregierung auf die einzelnen Gemeinden nach ihrer Finanzkraft (Finanzkraft für die Umlagenberechnung) aufgeteilt.

Diese monatlichen Beiträge werden von den der Gemeinde gebührenden monatlichen Vorschüssen auf die Ertragsanteile an den gemeinschaftlichen Bundesabgaben einbehalten.

Nachweis der liquiden Mittel (Kassenbestand)



ZW	MVAG	Konto	Bezeichnung	IBAN	Stand 31.12.2020	Einzahlungen 2021	Auszahlungen 2021	Stand 31.12.2021	Auszug Nr.	Datum
06	1151	200600	Barkassa		2.633,51	48.475,65	46.815,06	4.294,10		
05	1151	200500	Nebenkassa		2.160,95	13.346,08	15.242,48	264,55		
			<b>Bar</b>		<b>4.794,46</b>	<b>61.821,73</b>	<b>62.057,54</b>	<b>4.558,65</b>		
01	1151	210010	Sparkasse Baden	AT05 2020 5005 0014 0140	-67.575,52	8.217.944,77	7.610.406,79	539.962,46	250	31.12.2021
02	1151	210020	Volksbank Wien AG	AT04 4300 0490 4181 0000	5.858,79	423.174,56	420.866,41	8.166,94	201	31.12.2021
04	1151	210040	Raiffeisenbank Baden	AT38 3204 5000 0190 9977	-949.495,28	11.390.155,50	9.704.463,03	736.197,19	251	31.12.2021
08	1151	210000	BAWAG	AT42 1400 0290 1002 5603	9.736,64	0,00	1.369,16	8.367,48	14	10.12.2021
33	1151	210033	Brückenlauf Thermentrophy	AT29 3204 5002 0190 9977	1.658,54	2.829,55	4.105,16	382,93	30	31.12.2021
10	1151	210100	AG 10-16 Sanierung	AT26 3204 5000 0198 6629	64.630,72	67.711,22	88.598,41	43.743,53	8	31.12.2021
11	1151	210110	AG 18-20 Sanierung	AT04 3204 5000 0198 6637	139.356,67	0,00	116.943,55	22.413,12	8	31.12.2021
111	1151	210111	G800 Färbergasse	AT93 3204 5800 0193 4009	5.529,22	96.233,09	91.049,15	10.713,16		
112	1151	210112	G803 Marktplatz 7 BT1	AT31 3204 5803 0193 4009	5.950,04	66.084,12	64.129,06	7.905,10		
113	1151	210113	G804 Marktplatz 7 BT2	AT75 3204 5804 0193 4009	7.350,01	41.080,73	34.066,49	14.364,25		
114	1151	210114	G805 Heugasse 2	AT22 3204 5805 0193 4009	11.836,51	40.445,14	38.016,32	14.265,33		
115	1151	210115	G806 Wr.Neustädterstraße 5-7	AT66 3204 5806 0193 4009	9.818,75	105.018,61	110.124,43	4.712,93		
116	1151	210116	G807 Wr.Neustädterstraße 4a	AT13 3204 5807 0193 4009	27.749,76	0,00	0,00	27.749,76		
117	1151	210117	G812 Hauptstraße 1	AT39 3204 5812 0193 4009	10.536,92	75.673,37	82.086,40	4.123,89		
120	1151	210120	G245 Dornauerstraße 28	AT08 2020 5010 0002 2796	20.987,05	45.357,12	48.103,71	18.240,46		
121	1151	210121	G233 Arbeitergasse 2-6	AT76 3204 5000 0101 1170	2.408,51	62.985,25	52.960,35	12.433,41		
122	1151	210122	G194 Südbahnstraße 19-21	AT94 3204 5000 0101 2301	2.989,61	56.999,91	55.348,11	4.641,41		
123	1151	210123	G190 Südbahnstraße 15-17	AT02 3204 5000 0102 0650	11.231,53	45.098,49	47.761,75	8.568,27		
124	1511	210124	G094 Enzesfelderstraße 20	AT75 3204 5000 0102 0791	9.995,33	28.672,89	38.865,10	-196,88		
125	1151	210125	G226 Südbahnstraße 23a+b	AT43 3204 5000 0100 5362	4.023,56	31.330,27	32.436,33	2.917,50		
126	1151	210126	G138 Hauptstraße 30-32	AT44 3204 5000 0104 9188	7.785,46	16.434,05	12.188,94	12.030,57		
127	1151	210127	G049 Mariazellergasse 21a	AT64 3204 5000 0104 8925	11.714,87	13.548,36	6.560,07	18.703,16		
			<b>Bankkonto</b>		<b>-645.922,31</b>	<b>20.826.777,00</b>	<b>18.660.448,72</b>	<b>1.520.405,97</b>		
128	1151	210128	G 233 Arbeitergasse 2-6 Sparkonto	AT04 2020 5000 0290 1668	2.107,22	5.001,92	0,00	7.109,14		
129	1151	210129	G194 Südbahnstraße 19-21 Sparkonto	AT41 3204 5001 0101 2301	11.189,78	0,00	0,00	11.189,78		
130	1151	210130	G226 Südbahnstraße 23A+B Sparkonto	AT87 3204 5001 0100 5362	3.688,04	0,28	0,00	3.688,32		
			<b>Sparbuch</b>		<b>16.985,04</b>	<b>5.002,20</b>	<b>0,00</b>	<b>21.987,24</b>		
07	1151	906070	Verrechnung		0,00	9.442.848,74	9.442.848,74	0,00		
			<b>Verrechnung</b>		<b>0,00</b>	<b>9.442.848,74</b>	<b>9.442.848,74</b>	<b>0,00</b>		
802	1152	294802	Rücklage Kautions Rotes Kreuz		10.000,00	0,00	0,00	10.000,00		
804	1152	295804	Allgemeine Rücklage		73.957,58	7,40	1,85	73.963,13		

ZW	MVAG	Konto	Bezeichnung	IBAN	Stand 31.12.2020	Einzahlungen 2021	Auszahlungen 2021	Stand 31.12.2021	Auszug Nr.	Datum
801	1152	294801	Rücklage Donau Versicherung		150.467,78	12.028,65	0,00	162.496,43		
			<b>Zahlungsmittelreserve</b>		<b>234.425,36</b>	<b>12.036,05</b>	<b>1,85</b>	<b>246.459,56</b>		
			<b>Gesamtsumme</b>		<b>-389.717,45</b>	<b>30.348.485,72</b>	<b>28.165.356,85</b>	<b>1.793.411,42</b>		

		Stand 31.12.2020	Stand 31.12.2021	Veränderung
<b>1151</b>	<b>Kassa, Bankguthaben, Schecks</b>	<b>392.927,99</b>	<b>1.547.148,74</b>	<b>1.154.220,75</b>
<b>1152</b>	<b>Zahlungsmittelreserven</b>	<b>234.425,36</b>	<b>246.459,56</b>	<b>12.034,20</b>
	Zahlungsmittelreserven für zweckgebundene Haushaltsrücklagen	10.000,00	10.000,00	0,00
	Zahlungsmittelreserven für allgemeine Haushaltsrücklagen	73.957,58	73.963,13	5,55
	Zahlungsmittelreserven für zweckgebundene Haushaltsrücklagen	150.467,78	162.496,43	12.028,65
<b>B.III</b>	<b>Gesamtsumme liquide Mittel</b>	<b>627.353,35</b>	<b>1.793.608,30</b>	<b>1.166.254,95</b>
<b>1511</b>	<b>Kurzfristige Finanzschulden</b>	<b>1.017.070,80</b>	<b>196,88</b>	<b>-1.016.873,92</b>
<b>F.I.1</b>	<b>Kurzfristige Finanzschulden</b>	<b>1.017.070,80</b>	<b>196,88</b>	<b>-1.016.873,92</b>

Der vorliegende Rechnungsabschluss enthält alle im Rechnungszeitraum erfolgten Gebarungen. Er stimmt mit den Belegen und Aufzeichnungen in den Rechnungsbüchern überein. Die ausgewiesenen buchmäßigen Bestände stimmen mit den tatsächlich vorhandenen Bargeldbeständen und Bankbeständen überein.

Der Bürgermeister

Der Kassenverwalter

Andreas Ramharter

Alfred Weissenböck

Der vorliegende Rechnungsabschluss wurde vom Prüfungsausschuss überprüft. Er ist sachlich und rechnerisch richtig.

Der Obmann des Prüfungsausschusses

Thomas Imber

Ergebnishaushalt Gesamt 1. Ebene (Anlage 1a)  
- interne Vergütungen enthalten



MVAG	Mittelverwendungs- und aufbringungsgruppen (1. Ebene)	RA 2021	VA 2021	RA - VA
211	Erträge aus der operativen Verwaltungstätigkeit	20.004.917,04	17.835.300,00	2.169.617,04
212	Erträge aus Transfers	2.342.568,63	2.047.700,00	294.868,63
213	Finanzerträge	4.876,55	1.000,00	3.876,55
<b>21</b>	<b>Summe Erträge</b>	<b>22.352.362,22</b>	<b>19.884.000,00</b>	<b>2.468.362,22</b>
221	Personalaufwand	3.278.075,51	2.950.400,00	327.675,51
222	Sachaufwand (ohne Transferaufwand)	8.769.767,71	9.850.200,00	-1.080.432,29
223	Transferaufwand (laufende Transfers und Kapitaltransfers)	5.033.480,12	4.729.700,00	303.780,12
224	Finanzaufwand	971.504,73	748.200,00	223.304,73
<b>22</b>	<b>Summe Aufwendungen</b>	<b>18.052.828,07</b>	<b>18.278.500,00</b>	<b>-225.671,93</b>
<b>SA0</b>	<b>Saldo (0) Nettoergebnis (21 - 22)</b>	<b>4.299.534,15</b>	<b>1.605.500,00</b>	<b>2.694.034,15</b>
230	Entnahmen von Haushaltsrücklagen			
240	Zuweisung an Haushaltsrücklagen	12.034,20	1.144.000,00	-1.131.965,80
<b>23</b>	<b>Summe Haushaltsrücklagen</b>	<b>-12.034,20</b>	<b>-1.144.000,00</b>	<b>1.131.965,80</b>
<b>SA00</b>	<b>Nettoergebnis nach Zuweisung und Entnahmen von Haushaltsrücklagen (Saldo 0 +/- SU23)</b>	<b>4.287.499,95</b>	<b>461.500,00</b>	<b>3.825.999,95</b>



Ergebnishaushalt Gesamt 1. und 2. Ebene (Anlage 1a)  
- interne Vergütungen enthalten



MVAG	Mittelverwendungs- und aufbringungsgruppen (1. und 2. Ebene)	RA 2021	VA 2021	RA - VA
<b>211</b>	<b>Erträge aus der operativen Verwaltungstätigkeit</b>	<b>20.004.917,04</b>	<b>17.835.300,00</b>	<b>2.169.617,04</b>
2111	Erträge aus eigenen Abgaben	3.558.960,66	3.158.700,00	400.260,66
2112	Erträge aus Ertragsanteilen	4.449.094,32	3.703.000,00	746.094,32
2113	Erträge aus Gebühren	1.156.982,17	1.259.700,00	-102.717,83
2114	Erträge aus Leistungen	438.417,89	471.000,00	-32.582,11
2115	Erträge aus Besitz und wirtschaftlicher Tätigkeit	2.623.502,89	2.091.200,00	532.302,89
2116	Erträge aus Veräußerung und sonstige Erträge	7.101.099,08	7.111.000,00	-9.900,92
2117	Nicht finanzierungswirksame operative Erträge	676.860,03	40.700,00	636.160,03
<b>212</b>	<b>Erträge aus Transfers</b>	<b>2.342.568,63</b>	<b>2.047.700,00</b>	<b>294.868,63</b>
2121	Transferertrag von Trägern des öffentlichen Rechts	2.185.678,13	1.904.300,00	281.378,13
2122	Transferertrag von Beteiligungen			
2123	Transferertrag von Unternehmen (mit Finanzunternehmen)			
2124	Transferertrag von Haushalten und Organisationen ohne Erwerbscharakter	137.648,30	143.100,00	-5.451,70
2125	Transferertrag vom Ausland			
2126	Investitions- und Tilgungszuschüsse zwischen Unternehmungen und Betrieben der Gebietskörperschaft und der Gebietskörperschaft			
2127	Nicht finanzierungswirksamer Transferertrag	19.242,20	300,00	18.942,20
<b>213</b>	<b>Finanzerträge</b>	<b>4.876,55</b>	<b>1.000,00</b>	<b>3.876,55</b>
2131	Erträge aus Zinsen	4.876,55	1.000,00	3.876,55
2132	Erträge aus Zinsen aus derivativen Finanzinstrumenten ohne Grundgeschäft			
2133	Erträge aus Gewinnentnahmen von marktbestimmten Betrieben			
2134	Sonstige Finanzerträge			
2135	Erträge aus Dividenden/Gewinnausschüttungen			
2136	Sonstige nicht finanzierungswirksame Finanzerträge			
<b>21</b>	<b>Summe Erträge</b>	<b>22.352.362,22</b>	<b>19.884.000,00</b>	<b>2.468.362,22</b>
<b>221</b>	<b>Personalaufwand</b>	<b>3.278.075,51</b>	<b>2.950.400,00</b>	<b>327.675,51</b>
2211	Personalaufwand (Bezüge, Nebengeb., Mehrleistungen)	2.356.870,66	2.336.000,00	20.870,66
2212	Gesetzlicher und freiwilliger Sozialaufwand	638.227,87	586.000,00	52.227,87
2213	Sonstiger Personalaufwand			
2214	Nicht finanzierungswirksamer Personalaufwand	282.976,98	28.400,00	254.576,98
<b>222</b>	<b>Sachaufwand (ohne Transferaufwand)</b>	<b>8.769.767,71</b>	<b>9.850.200,00</b>	<b>-1.080.432,29</b>
2221	Gebrauchs- und Verbrauchsgüter, Handelswaren	227.470,00	250.600,00	-23.130,00
2222	Verwaltungs- und Betriebsaufwand	413.070,12	418.600,00	-5.529,88
2223	Leasing- und Mietaufwand	701.271,44	736.500,00	-35.228,56
2224	Instandhaltung	660.695,05	676.500,00	-15.804,95
2225	Sonstiger Sachaufwand	1.748.150,84	1.591.000,00	157.150,84
2226	Nicht finanzierungswirksamer Sachaufwand	5.019.110,26	6.177.000,00	-1.157.889,74

MVAG	Mittelverwendungs- und aufbringungsgruppen (1. und 2. Ebene)	RA 2021	VA 2021	RA - VA
<b>223</b>	<b>Transferaufwand (laufende Transfers und Kapitaltransfers)</b>	<b>5.033.480,12</b>	<b>4.729.700,00</b>	<b>303.780,12</b>
2231	Transferaufwand an Träger des öffentlichen Rechts	4.124.445,37	3.965.000,00	159.445,37
2232	Transferaufwand an Beteiligungen			
2233	Transferaufwand an Unternehmen (mit Finanzunternehmen)	296.503,62	299.600,00	-3.096,38
2234	Transferaufwand an Haushalte und Organisationen ohne Erwerbscharakter	612.531,13	465.100,00	147.431,13
2235	Transferaufwand an das Ausland			
2236	Investitions- und Tilgungszuschüsse zwischen Unternehmungen und Betrieben der Gebietskörperschaft und der Gebietskörperschaft			
2237	Nicht finanzierungswirksamer Transferaufwand			
<b>224</b>	<b>Finanzaufwand</b>	<b>971.504,73</b>	<b>748.200,00</b>	<b>223.304,73</b>
2241	Zinsen aus Finanzschulden, Finanzierungsleasing, Forderungskauf und derivativen Finanzinstrumenten mit Grundgeschäft	647.776,27	735.900,00	-88.123,73
2242	Zinsen und sonstige Aufwendungen aus derivativen Finanzinstrumenten ohne Grundgeschäft			
2243	Gewinnentnahmen von Unternehmungen und marktbestimmten Betrieben der Gebietskörperschaft (innerhalb der Gebietskörperschaft)			
2244	Sonstiger Finanzaufwand	15.894,72	12.300,00	3.594,72
2245	Nicht finanzierungswirksamer Finanzaufwand	307.833,74		307.833,74
<b>22</b>	<b>Summe Aufwendungen</b>	<b>18.052.828,07</b>	<b>18.278.500,00</b>	<b>-225.671,93</b>
<b>SA0</b>	<b>Saldo (0) Nettoergebnis (21 - 22)</b>	<b>4.299.534,15</b>	<b>1.605.500,00</b>	<b>2.694.034,15</b>
<b>230</b>	<b>Entnahmen von Haushaltsrücklagen</b>	<b>0,00</b>	<b>0,00</b>	<b>0,00</b>
2301	Entnahmen von Haushaltsrücklagen			
<b>240</b>	<b>Zuweisung an Haushaltsrücklagen</b>	<b>12.034,20</b>	<b>1.144.000,00</b>	<b>-1.131.965,80</b>
2401	Zuweisung an Haushaltsrücklagen	12.034,20	1.144.000,00	-1.131.965,80
<b>23</b>	<b>Summe Haushaltsrücklagen</b>	<b>-12.034,20</b>	<b>-1.144.000,00</b>	<b>1.131.965,80</b>
<b>SA00</b>	<b>Nettoergebnis nach Zuweisung und Entnahmen von Haushaltsrücklagen (Saldo 0 +/- SU23)</b>	<b>4.287.499,95</b>	<b>461.500,00</b>	<b>3.825.999,95</b>

Ergebnishaushalt Bereichsbudget 1. und 2. Ebene (Anlage 1a)



## Vertretungskörper und allgemeine Verwaltung (Gruppe 0)

MVAG	Mittelverwendungs- und aufbringungsgruppen (1. und 2. Ebene)	RA 2021	VA 2021	RA - VA
<b>211</b>	<b>Erträge aus der operativen Verwaltungstätigkeit</b>	<b>320.494,91</b>	<b>362.300,00</b>	<b>-41.805,09</b>
2111	Erträge aus eigenen Abgaben			
2112	Erträge aus Ertragsanteilen			
2113	Erträge aus Gebühren			
2114	Erträge aus Leistungen	37.769,18	71.400,00	-33.630,82
2115	Erträge aus Besitz und wirtschaftlicher Tätigkeit			
2116	Erträge aus Veräußerung und sonstige Erträge	264.210,80	256.100,00	8.110,80
2117	Nicht finanzierungswirksame operative Erträge	18.514,93	34.800,00	-16.285,07
<b>212</b>	<b>Erträge aus Transfers</b>	<b>19.858,92</b>	<b>19.900,00</b>	<b>-41,08</b>
2121	Transferertrag von Trägern des öffentlichen Rechts			
2122	Transferertrag von Beteiligungen			
2123	Transferertrag von Unternehmen (mit Finanzunternehmen)			
2124	Transferertrag von Haushalten und Organisationen ohne Erwerbscharakter	19.858,92	19.900,00	-41,08
2125	Transferertrag vom Ausland			
2126	Investitions- und Tilgungszuschüsse zwischen Unternehmungen und Betrieben der Gebietskörperschaft und der Gebietskörperschaft			
2127	Nicht finanzierungswirksamer Transferertrag			
<b>213</b>	<b>Finanzerträge</b>	<b>0,00</b>	<b>0,00</b>	<b>0,00</b>
2131	Erträge aus Zinsen			
2132	Erträge aus Zinsen aus derivativen Finanzinstrumenten ohne Grundgeschäft			
2133	Erträge aus Gewinnentnahmen von marktbestimmten Betrieben			
2134	Sonstige Finanzerträge			
2135	Erträge aus Dividenden/Gewinnausschüttungen			
2136	Sonstige nicht finanzierungswirksame Finanzerträge			
<b>21</b>	<b>Summe Erträge</b>	<b>340.353,83</b>	<b>382.200,00</b>	<b>-41.846,17</b>
<b>221</b>	<b>Personalaufwand</b>	<b>688.051,61</b>	<b>644.000,00</b>	<b>44.051,61</b>
2211	Personalaufwand (Bezüge, Nebengeb., Mehrleistungen)	489.757,13	496.700,00	-6.942,87
2212	Gesetzlicher und freiwilliger Sozialaufwand	147.918,01	141.900,00	6.018,01
2213	Sonstiger Personalaufwand			
2214	Nicht finanzierungswirksamer Personalaufwand	50.376,47	5.400,00	44.976,47
<b>222</b>	<b>Sachaufwand (ohne Transferaufwand)</b>	<b>868.759,06</b>	<b>860.100,00</b>	<b>8.659,06</b>
2221	Gebrauchs- und Verbrauchsgüter, Handelswaren	62.255,18	67.000,00	-4.744,82
2222	Verwaltungs- und Betriebsaufwand	228.450,90	222.300,00	6.150,90
2223	Leasing- und Mietaufwand	128.485,04	128.300,00	185,04
2224	Instandhaltung	2.008,34	6.000,00	-3.991,66
2225	Sonstiger Sachaufwand	423.333,86	416.500,00	6.833,86
2226	Nicht finanzierungswirksamer Sachaufwand	24.225,74	20.000,00	4.225,74

## Vertretungskörper und allgemeine Verwaltung (Gruppe 0)

MVAG	Mittelverwendungs- und aufbringungsgruppen (1. und 2. Ebene)	RA 2021	VA 2021	RA - VA
<b>223</b>	<b>Transferaufwand (laufende Transfers und Kapitaltransfers)</b>	<b>214.630,12</b>	<b>216.700,00</b>	<b>-2.069,88</b>
2231	Transferaufwand an Träger des öffentlichen Rechts	173.942,47	178.300,00	-4.357,53
2232	Transferaufwand an Beteiligungen			
2233	Transferaufwand an Unternehmen (mit Finanzunternehmen)		5.600,00	-5.600,00
2234	Transferaufwand an Haushalte und Organisationen ohne Erwerbscharakter	40.687,65	32.800,00	7.887,65
2235	Transferaufwand an das Ausland			
2236	Investitions- und Tilgungszuschüsse zwischen Unternehmungen und Betrieben der Gebietskörperschaft und der Gebietskörperschaft			
2237	Nicht finanzierungswirksamer Transferaufwand			
<b>224</b>	<b>Finanzaufwand</b>	<b>0,00</b>	<b>0,00</b>	<b>0,00</b>
2241	Zinsen aus Finanzschulden, Finanzierungsleasing, Forderungs Kauf und derivativen Finanzinstrumenten mit Grundgeschäft			
2242	Zinsen und sonstige Aufwendungen aus derivativen Finanzinstrumenten ohne Grundgeschäft			
2243	Gewinnentnahmen von Unternehmungen und marktbestimmten Betrieben der Gebietskörperschaft (innerhalb der Gebietskörperschaft)			
2244	Sonstiger Finanzaufwand			
2245	Nicht finanzierungswirksamer Finanzaufwand			
<b>22</b>	<b>Summe Aufwendungen</b>	<b>1.771.440,79</b>	<b>1.720.800,00</b>	<b>50.640,79</b>
<b>SA0</b>	<b>Saldo (0) Nettoergebnis (21 - 22)</b>	<b>-1.431.086,96</b>	<b>-1.338.600,00</b>	<b>-92.486,96</b>
<b>230</b>	<b>Entnahmen von Haushaltsrücklagen</b>	<b>0,00</b>	<b>0,00</b>	<b>0,00</b>
2301	Entnahmen von Haushaltsrücklagen			
<b>240</b>	<b>Zuweisung an Haushaltsrücklagen</b>	<b>0,00</b>	<b>0,00</b>	<b>0,00</b>
2401	Zuweisung an Haushaltsrücklagen			
<b>23</b>	<b>Summe Haushaltsrücklagen</b>	<b>0,00</b>	<b>0,00</b>	<b>0,00</b>
<b>SA00</b>	<b>Nettoergebnis nach Zuweisung und Entnahmen von Haushaltsrücklagen (Saldo 0 +/- SU23)</b>	<b>-1.431.086,96</b>	<b>-1.338.600,00</b>	<b>-92.486,96</b>

## Öffentliche Ordnung und Sicherheit (Gruppe 1)

MVAG	Mittelverwendungs- und aufbringungsgruppen (1. und 2. Ebene)	RA 2021	VA 2021	RA - VA
<b>211</b>	<b>Erträge aus der operativen Verwaltungstätigkeit</b>	<b>16,80</b>	<b>100,00</b>	<b>-83,20</b>
2111	Erträge aus eigenen Abgaben			
2112	Erträge aus Ertragsanteilen			
2113	Erträge aus Gebühren			
2114	Erträge aus Leistungen			
2115	Erträge aus Besitz und wirtschaftlicher Tätigkeit			
2116	Erträge aus Veräußerung und sonstige Erträge	16,80	100,00	-83,20
2117	Nicht finanzierungswirksame operative Erträge			
<b>212</b>	<b>Erträge aus Transfers</b>	<b>1.504,00</b>	<b>0,00</b>	<b>1.504,00</b>
2121	Transferertrag von Trägern des öffentlichen Rechts			
2122	Transferertrag von Beteiligungen			
2123	Transferertrag von Unternehmen (mit Finanzunternehmen)			
2124	Transferertrag von Haushalten und Organisationen ohne Erwerbscharakter	1.504,00		1.504,00
2125	Transferertrag vom Ausland			
2126	Investitions- und Tilgungszuschüsse zwischen Unternehmungen und Betrieben der Gebietskörperschaft und der Gebietskörperschaft			
2127	Nicht finanzierungswirksamer Transferertrag			
<b>213</b>	<b>Finanzerträge</b>	<b>0,00</b>	<b>0,00</b>	<b>0,00</b>
2131	Erträge aus Zinsen			
2132	Erträge aus Zinsen aus derivativen Finanzinstrumenten ohne Grundgeschäft			
2133	Erträge aus Gewinnentnahmen von marktbestimmten Betrieben			
2134	Sonstige Finanzerträge			
2135	Erträge aus Dividenden/Gewinnausschüttungen			
2136	Sonstige nicht finanzierungswirksame Finanzerträge			
<b>21</b>	<b>Summe Erträge</b>	<b>1.520,80</b>	<b>100,00</b>	<b>1.420,80</b>
<b>221</b>	<b>Personalaufwand</b>	<b>0,00</b>	<b>0,00</b>	<b>0,00</b>
2211	Personalaufwand (Bezüge, Nebengeb., Mehrleistungen)			
2212	Gesetzlicher und freiwilliger Sozialaufwand			
2213	Sonstiger Personalaufwand			
2214	Nicht finanzierungswirksamer Personalaufwand			
<b>222</b>	<b>Sachaufwand (ohne Transferaufwand)</b>	<b>78.661,96</b>	<b>78.000,00</b>	<b>661,96</b>
2221	Gebrauchs- und Verbrauchsgüter, Handelswaren	105,40		105,40
2222	Verwaltungs- und Betriebsaufwand	6.689,51	7.800,00	-1.110,49
2223	Leasing- und Mietaufwand			
2224	Instandhaltung	14.661,84	20.000,00	-5.338,16
2225	Sonstiger Sachaufwand	19.105,21	12.100,00	7.005,21
2226	Nicht finanzierungswirksamer Sachaufwand	38.100,00	38.100,00	

## Öffentliche Ordnung und Sicherheit (Gruppe 1)

MVAG	Mittelverwendungs- und aufbringungsgruppen (1. und 2. Ebene)	RA 2021	VA 2021	RA - VA
<b>223</b>	<b>Transferaufwand (laufende Transfers und Kapitaltransfers)</b>	<b>7.500,00</b>	<b>7.500,00</b>	<b>0,00</b>
2231	Transferaufwand an Träger des öffentlichen Rechts			
2232	Transferaufwand an Beteiligungen			
2233	Transferaufwand an Unternehmen (mit Finanzunternehmen)			
2234	Transferaufwand an Haushalte und Organisationen ohne Erwerbscharakter	7.500,00	7.500,00	
2235	Transferaufwand an das Ausland			
2236	Investitions- und Tilgungszuschüsse zwischen Unternehmungen und Betrieben der Gebietskörperschaft und der Gebietskörperschaft			
2237	Nicht finanzierungswirksamer Transferaufwand			
<b>224</b>	<b>Finanzaufwand</b>	<b>560,22</b>	<b>600,00</b>	<b>-39,78</b>
2241	Zinsen aus Finanzschulden, Finanzierungsleasing, Forderungskauf und derivativen Finanzinstrumenten mit Grundgeschäft	560,22	600,00	-39,78
2242	Zinsen und sonstige Aufwendungen aus derivativen Finanzinstrumenten ohne Grundgeschäft			
2243	Gewinnentnahmen von Unternehmungen und marktbestimmten Betrieben der Gebietskörperschaft (innerhalb der Gebietskörperschaft)			
2244	Sonstiger Finanzaufwand			
2245	Nicht finanzierungswirksamer Finanzaufwand			
<b>22</b>	<b>Summe Aufwendungen</b>	<b>86.722,18</b>	<b>86.100,00</b>	<b>622,18</b>
<b>SA0</b>	<b>Saldo (0) Nettoergebnis (21 - 22)</b>	<b>-85.201,38</b>	<b>-86.000,00</b>	<b>798,62</b>
<b>230</b>	<b>Entnahmen von Haushaltsrücklagen</b>	<b>0,00</b>	<b>0,00</b>	<b>0,00</b>
2301	Entnahmen von Haushaltsrücklagen			
<b>240</b>	<b>Zuweisung an Haushaltsrücklagen</b>	<b>0,00</b>	<b>0,00</b>	<b>0,00</b>
2401	Zuweisung an Haushaltsrücklagen			
<b>23</b>	<b>Summe Haushaltsrücklagen</b>	<b>0,00</b>	<b>0,00</b>	<b>0,00</b>
<b>SA00</b>	<b>Nettoergebnis nach Zuweisung und Entnahmen von Haushaltsrücklagen (Saldo 0 +/- SU23)</b>	<b>-85.201,38</b>	<b>-86.000,00</b>	<b>798,62</b>

## Unterricht, Erziehung, Sport und Wissenschaft (Gruppe 2)

MVAG	Mittelverwendungs- und aufbringungsgruppen (1. und 2. Ebene)	RA 2021	VA 2021	RA - VA
<b>211</b>	<b>Erträge aus der operativen Verwaltungstätigkeit</b>	<b>244.823,00</b>	<b>219.500,00</b>	<b>25.323,00</b>
2111	Erträge aus eigenen Abgaben			
2112	Erträge aus Ertragsanteilen			
2113	Erträge aus Gebühren			
2114	Erträge aus Leistungen	55.735,80	69.600,00	-13.864,20
2115	Erträge aus Besitz und wirtschaftlicher Tätigkeit	99.026,62	99.100,00	-73,38
2116	Erträge aus Veräußerung und sonstige Erträge	47.886,82	47.600,00	286,82
2117	Nicht finanzierungswirksame operative Erträge	42.173,76	3.200,00	38.973,76
<b>212</b>	<b>Erträge aus Transfers</b>	<b>42.728,03</b>	<b>43.300,00</b>	<b>-571,97</b>
2121	Transferertrag von Trägern des öffentlichen Rechts	42.728,03	43.300,00	-571,97
2122	Transferertrag von Beteiligungen			
2123	Transferertrag von Unternehmen (mit Finanzunternehmen)			
2124	Transferertrag von Haushalten und Organisationen ohne Erwerbscharakter			
2125	Transferertrag vom Ausland			
2126	Investitions- und Tilgungszuschüsse zwischen Unternehmungen und Betrieben der Gebietskörperschaft und der Gebietskörperschaft			
2127	Nicht finanzierungswirksamer Transferertrag			
<b>213</b>	<b>Finanzerträge</b>	<b>0,00</b>	<b>0,00</b>	<b>0,00</b>
2131	Erträge aus Zinsen			
2132	Erträge aus Zinsen aus derivativen Finanzinstrumenten ohne Grundgeschäft			
2133	Erträge aus Gewinnentnahmen von marktbestimmten Betrieben			
2134	Sonstige Finanzerträge			
2135	Erträge aus Dividenden/Gewinnausschüttungen			
2136	Sonstige nicht finanzierungswirksame Finanzerträge			
<b>21</b>	<b>Summe Erträge</b>	<b>287.551,03</b>	<b>262.800,00</b>	<b>24.751,03</b>
<b>221</b>	<b>Personalaufwand</b>	<b>593.843,70</b>	<b>490.200,00</b>	<b>103.643,70</b>
2211	Personalaufwand (Bezüge, Nebengeb., Mehrleistungen)	426.732,12	385.300,00	41.432,12
2212	Gesetzlicher und freiwilliger Sozialaufwand	110.757,54	100.700,00	10.057,54
2213	Sonstiger Personalaufwand			
2214	Nicht finanzierungswirksamer Personalaufwand	56.354,04	4.200,00	52.154,04
<b>222</b>	<b>Sachaufwand (ohne Transferaufwand)</b>	<b>467.106,14</b>	<b>554.200,00</b>	<b>-87.093,86</b>
2221	Gebrauchs- und Verbrauchsgüter, Handelswaren	81.888,24	79.000,00	2.888,24
2222	Verwaltungs- und Betriebsaufwand	38.991,01	48.000,00	-9.008,99
2223	Leasing- und Mietaufwand	227.027,29	232.900,00	-5.872,71
2224	Instandhaltung	17.391,47	19.000,00	-1.608,53
2225	Sonstiger Sachaufwand	39.924,91	139.000,00	-99.075,09
2226	Nicht finanzierungswirksamer Sachaufwand	61.883,22	36.300,00	25.583,22

## Unterricht, Erziehung, Sport und Wissenschaft (Gruppe 2)

MVAG	Mittelverwendungs- und aufbringungsgruppen (1. und 2. Ebene)	RA 2021	VA 2021	RA - VA
<b>223</b>	<b>Transferaufwand (laufende Transfers und Kapitaltransfers)</b>	<b>799.534,84</b>	<b>730.200,00</b>	<b>69.334,84</b>
2231	Transferaufwand an Träger des öffentlichen Rechts	740.064,61	670.000,00	70.064,61
2232	Transferaufwand an Beteiligungen			
2233	Transferaufwand an Unternehmen (mit Finanzunternehmen)	35.715,03	33.200,00	2.515,03
2234	Transferaufwand an Haushalte und Organisationen ohne Erwerbscharakter	23.755,20	27.000,00	-3.244,80
2235	Transferaufwand an das Ausland			
2236	Investitions- und Tilgungszuschüsse zwischen Unternehmungen und Betrieben der Gebietskörperschaft und der Gebietskörperschaft			
2237	Nicht finanzierungswirksamer Transferaufwand			
<b>224</b>	<b>Finanzaufwand</b>	<b>6.788,66</b>	<b>6.800,00</b>	<b>-11,34</b>
2241	Zinsen aus Finanzschulden, Finanzierungsleasing, Forderungs Kauf und derivativen Finanzinstrumenten mit Grundgeschäft	6.788,66	6.800,00	-11,34
2242	Zinsen und sonstige Aufwendungen aus derivativen Finanzinstrumenten ohne Grundgeschäft			
2243	Gewinnentnahmen von Unternehmungen und marktbestimmten Betrieben der Gebietskörperschaft (innerhalb der Gebietskörperschaft)			
2244	Sonstiger Finanzaufwand			
2245	Nicht finanzierungswirksamer Finanzaufwand			
<b>22</b>	<b>Summe Aufwendungen</b>	<b>1.867.273,34</b>	<b>1.781.400,00</b>	<b>85.873,34</b>
<b>SA0</b>	<b>Saldo (0) Nettoergebnis (21 - 22)</b>	<b>-1.579.722,31</b>	<b>-1.518.600,00</b>	<b>-61.122,31</b>
<b>230</b>	<b>Entnahmen von Haushaltsrücklagen</b>	<b>0,00</b>	<b>0,00</b>	<b>0,00</b>
2301	Entnahmen von Haushaltsrücklagen			
<b>240</b>	<b>Zuweisung an Haushaltsrücklagen</b>	<b>0,00</b>	<b>0,00</b>	<b>0,00</b>
2401	Zuweisung an Haushaltsrücklagen			
<b>23</b>	<b>Summe Haushaltsrücklagen</b>	<b>0,00</b>	<b>0,00</b>	<b>0,00</b>
<b>SA00</b>	<b>Nettoergebnis nach Zuweisung und Entnahmen von Haushaltsrücklagen (Saldo 0 +/- SU23)</b>	<b>-1.579.722,31</b>	<b>-1.518.600,00</b>	<b>-61.122,31</b>

**Kunst, Kultur und Kultus (Gruppe 3)**

MVAG	Mittelverwendungs- und aufbringungsgruppen (1. und 2. Ebene)	RA 2021	VA 2021	RA - VA
<b>211</b>	<b>Erträge aus der operativen Verwaltungstätigkeit</b>	<b>174.963,24</b>	<b>218.200,00</b>	<b>-43.236,76</b>
2111	Erträge aus eigenen Abgaben			
2112	Erträge aus Ertragsanteilen			
2113	Erträge aus Gebühren			
2114	Erträge aus Leistungen	168.066,72	150.000,00	18.066,72
2115	Erträge aus Besitz und wirtschaftlicher Tätigkeit			
2116	Erträge aus Veräußerung und sonstige Erträge	5.052,40	65.500,00	-60.447,60
2117	Nicht finanzierungswirksame operative Erträge	1.844,12	2.700,00	-855,88
<b>212</b>	<b>Erträge aus Transfers</b>	<b>204.023,74</b>	<b>204.700,00</b>	<b>-676,26</b>
2121	Transferertrag von Trägern des öffentlichen Rechts	204.023,74	204.700,00	-676,26
2122	Transferertrag von Beteiligungen			
2123	Transferertrag von Unternehmen (mit Finanzunternehmen)			
2124	Transferertrag von Haushalten und Organisationen ohne Erwerbscharakter			
2125	Transferertrag vom Ausland			
2126	Investitions- und Tilgungszuschüsse zwischen Unternehmungen und Betrieben der Gebietskörperschaft und der Gebietskörperschaft			
2127	Nicht finanzierungswirksamer Transferertrag			
<b>213</b>	<b>Finanzerträge</b>	<b>0,00</b>	<b>0,00</b>	<b>0,00</b>
2131	Erträge aus Zinsen			
2132	Erträge aus Zinsen aus derivativen Finanzinstrumenten ohne Grundgeschäft			
2133	Erträge aus Gewinnentnahmen von marktbestimmten Betrieben			
2134	Sonstige Finanzerträge			
2135	Erträge aus Dividenden/Gewinnausschüttungen			
2136	Sonstige nicht finanzierungswirksame Finanzerträge			
<b>21</b>	<b>Summe Erträge</b>	<b>378.986,98</b>	<b>422.900,00</b>	<b>-43.913,02</b>
<b>221</b>	<b>Personalaufwand</b>	<b>610.535,12</b>	<b>541.400,00</b>	<b>69.135,12</b>
2211	Personalaufwand (Bezüge, Nebengeb., Mehrleistungen)	430.557,06	425.900,00	4.657,06
2212	Gesetzlicher und freiwilliger Sozialaufwand	123.582,81	108.000,00	15.582,81
2213	Sonstiger Personalaufwand			
2214	Nicht finanzierungswirksamer Personalaufwand	56.395,25	7.500,00	48.895,25
<b>222</b>	<b>Sachaufwand (ohne Transferaufwand)</b>	<b>294.340,04</b>	<b>343.400,00</b>	<b>-49.059,96</b>
2221	Gebrauchs- und Verbrauchsgüter, Handelswaren	4.145,10	9.200,00	-5.054,90
2222	Verwaltungs- und Betriebsaufwand	1.835,95	2.700,00	-864,05
2223	Leasing- und Mietaufwand	83.745,52	79.200,00	4.545,52
2224	Instandhaltung	182.104,72	183.000,00	-895,28
2225	Sonstiger Sachaufwand	20.829,98	67.900,00	-47.070,02
2226	Nicht finanzierungswirksamer Sachaufwand	1.678,77	1.400,00	278,77

**Kunst, Kultur und Kultus (Gruppe 3)**

MVAG	Mittelverwendungs- und aufbringungsgruppen (1. und 2. Ebene)	RA 2021	VA 2021	RA - VA
<b>223</b>	<b>Transferaufwand (laufende Transfers und Kapitaltransfers)</b>	<b>34.132,14</b>	<b>133.000,00</b>	<b>-98.867,86</b>
2231	Transferaufwand an Träger des öffentlichen Rechts			
2232	Transferaufwand an Beteiligungen			
2233	Transferaufwand an Unternehmen (mit Finanzunternehmen)			
2234	Transferaufwand an Haushalte und Organisationen ohne Erwerbscharakter	34.132,14	133.000,00	-98.867,86
2235	Transferaufwand an das Ausland			
2236	Investitions- und Tilgungszuschüsse zwischen Unternehmungen und Betrieben der Gebietskörperschaft und der Gebietskörperschaft			
2237	Nicht finanzierungswirksamer Transferaufwand			
<b>224</b>	<b>Finanzaufwand</b>	<b>0,00</b>	<b>0,00</b>	<b>0,00</b>
2241	Zinsen aus Finanzschulden, Finanzierungsleasing, Forderungs Kauf und derivativen Finanzinstrumenten mit Grundgeschäft			
2242	Zinsen und sonstige Aufwendungen aus derivativen Finanzinstrumenten ohne Grundgeschäft			
2243	Gewinnentnahmen von Unternehmungen und marktbestimmten Betrieben der Gebietskörperschaft (innerhalb der Gebietskörperschaft)			
2244	Sonstiger Finanzaufwand			
2245	Nicht finanzierungswirksamer Finanzaufwand			
<b>22</b>	<b>Summe Aufwendungen</b>	<b>939.007,30</b>	<b>1.017.800,00</b>	<b>-78.792,70</b>
<b>SA0</b>	<b>Saldo (0) Nettoergebnis (21 - 22)</b>	<b>-560.020,32</b>	<b>-594.900,00</b>	<b>34.879,68</b>
<b>230</b>	<b>Entnahmen von Haushaltsrücklagen</b>	<b>0,00</b>	<b>0,00</b>	<b>0,00</b>
2301	Entnahmen von Haushaltsrücklagen			
<b>240</b>	<b>Zuweisung an Haushaltsrücklagen</b>	<b>0,00</b>	<b>0,00</b>	<b>0,00</b>
2401	Zuweisung an Haushaltsrücklagen			
<b>23</b>	<b>Summe Haushaltsrücklagen</b>	<b>0,00</b>	<b>0,00</b>	<b>0,00</b>
<b>SA00</b>	<b>Nettoergebnis nach Zuweisung und Entnahmen von Haushaltsrücklagen (Saldo 0 +/- SU23)</b>	<b>-560.020,32</b>	<b>-594.900,00</b>	<b>34.879,68</b>

## Soziale Wohlfahrt und Wohnbauförderung (Gruppe 4)

MVAG	Mittelverwendungs- und aufbringungsgruppen (1. und 2. Ebene)	RA 2021	VA 2021	RA - VA
<b>211</b>	<b>Erträge aus der operativen Verwaltungstätigkeit</b>	<b>32.711,30</b>	<b>31.000,00</b>	<b>1.711,30</b>
2111	Erträge aus eigenen Abgaben			
2112	Erträge aus Ertragsanteilen			
2113	Erträge aus Gebühren			
2114	Erträge aus Leistungen			
2115	Erträge aus Besitz und wirtschaftlicher Tätigkeit			
2116	Erträge aus Veräußerung und sonstige Erträge	30.730,00	31.000,00	-270,00
2117	Nicht finanzierungswirksame operative Erträge	1.981,30		1.981,30
<b>212</b>	<b>Erträge aus Transfers</b>	<b>4.764,78</b>	<b>3.500,00</b>	<b>1.264,78</b>
2121	Transferertrag von Trägern des öffentlichen Rechts	4.764,78	3.500,00	1.264,78
2122	Transferertrag von Beteiligungen			
2123	Transferertrag von Unternehmen (mit Finanzunternehmen)			
2124	Transferertrag von Haushalten und Organisationen ohne Erwerbscharakter			
2125	Transferertrag vom Ausland			
2126	Investitions- und Tilgungszuschüsse zwischen Unternehmungen und Betrieben der Gebietskörperschaft und der Gebietskörperschaft			
2127	Nicht finanzierungswirksamer Transferertrag			
<b>213</b>	<b>Finanzerträge</b>	<b>0,00</b>	<b>0,00</b>	<b>0,00</b>
2131	Erträge aus Zinsen			
2132	Erträge aus Zinsen aus derivativen Finanzinstrumenten ohne Grundgeschäft			
2133	Erträge aus Gewinnentnahmen von marktbestimmten Betrieben			
2134	Sonstige Finanzerträge			
2135	Erträge aus Dividenden/Gewinnausschüttungen			
2136	Sonstige nicht finanzierungswirksame Finanzerträge			
<b>21</b>	<b>Summe Erträge</b>	<b>37.476,08</b>	<b>34.500,00</b>	<b>2.976,08</b>
<b>221</b>	<b>Personalaufwand</b>	<b>127.384,78</b>	<b>113.200,00</b>	<b>14.184,78</b>
2211	Personalaufwand (Bezüge, Nebengeb., Mehrleistungen)	91.571,53	90.300,00	1.271,53
2212	Gesetzlicher und freiwilliger Sozialaufwand	23.010,93	21.400,00	1.610,93
2213	Sonstiger Personalaufwand			
2214	Nicht finanzierungswirksamer Personalaufwand	12.802,32	1.500,00	11.302,32
<b>222</b>	<b>Sachaufwand (ohne Transferaufwand)</b>	<b>13.246,89</b>	<b>20.200,00</b>	<b>-6.953,11</b>
2221	Gebrauchs- und Verbrauchsgüter, Handelswaren	7.484,83	6.500,00	984,83
2222	Verwaltungs- und Betriebsaufwand	1.550,31	1.800,00	-249,69
2223	Leasing- und Mietaufwand	872,24	1.000,00	-127,76
2224	Instandhaltung	218,87	5.000,00	-4.781,13
2225	Sonstiger Sachaufwand	2.142,85	4.900,00	-2.757,15
2226	Nicht finanzierungswirksamer Sachaufwand	977,79	1.000,00	-22,21

**Soziale Wohlfahrt und Wohnbauförderung (Gruppe 4)**

MVAG	Mittelverwendungs- und aufbringungsgruppen (1. und 2. Ebene)	RA 2021	VA 2021	RA - VA
<b>223</b>	<b>Transferaufwand (laufende Transfers und Kapitaltransfers)</b>	<b>1.189.016,58</b>	<b>1.120.500,00</b>	<b>68.516,58</b>
2231	Transferaufwand an Träger des öffentlichen Rechts	1.175.123,83	1.100.000,00	75.123,83
2232	Transferaufwand an Beteiligungen			
2233	Transferaufwand an Unternehmen (mit Finanzunternehmen)			
2234	Transferaufwand an Haushalte und Organisationen ohne Erwerbscharakter	13.892,75	20.500,00	-6.607,25
2235	Transferaufwand an das Ausland			
2236	Investitions- und Tilgungszuschüsse zwischen Unternehmungen und Betrieben der Gebietskörperschaft und der Gebietskörperschaft			
2237	Nicht finanzierungswirksamer Transferaufwand			
<b>224</b>	<b>Finanzaufwand</b>	<b>0,00</b>	<b>0,00</b>	<b>0,00</b>
2241	Zinsen aus Finanzschulden, Finanzierungsleasing, Forderungs Kauf und derivativen Finanzinstrumenten mit Grundgeschäft			
2242	Zinsen und sonstige Aufwendungen aus derivativen Finanzinstrumenten ohne Grundgeschäft			
2243	Gewinnentnahmen von Unternehmungen und marktbestimmten Betrieben der Gebietskörperschaft (innerhalb der Gebietskörperschaft)			
2244	Sonstiger Finanzaufwand			
2245	Nicht finanzierungswirksamer Finanzaufwand			
<b>22</b>	<b>Summe Aufwendungen</b>	<b>1.329.648,25</b>	<b>1.253.900,00</b>	<b>75.748,25</b>
<b>SA0</b>	<b>Saldo (0) Nettoergebnis (21 - 22)</b>	<b>-1.292.172,17</b>	<b>-1.219.400,00</b>	<b>-72.772,17</b>
<b>230</b>	<b>Entnahmen von Haushaltsrücklagen</b>	<b>0,00</b>	<b>0,00</b>	<b>0,00</b>
2301	Entnahmen von Haushaltsrücklagen			
<b>240</b>	<b>Zuweisung an Haushaltsrücklagen</b>	<b>0,00</b>	<b>0,00</b>	<b>0,00</b>
2401	Zuweisung an Haushaltsrücklagen			
<b>23</b>	<b>Summe Haushaltsrücklagen</b>	<b>0,00</b>	<b>0,00</b>	<b>0,00</b>
<b>SA00</b>	<b>Nettoergebnis nach Zuweisung und Entnahmen von Haushaltsrücklagen (Saldo 0 +/- SU23)</b>	<b>-1.292.172,17</b>	<b>-1.219.400,00</b>	<b>-72.772,17</b>

## Gesundheit (Gruppe 5)

MVAG	Mittelverwendungs- und aufbringungsgruppen (1. und 2. Ebene)	RA 2021	VA 2021	RA - VA
<b>211</b>	<b>Erträge aus der operativen Verwaltungstätigkeit</b>	<b>109.776,55</b>	<b>116.500,00</b>	<b>-6.723,45</b>
2111	Erträge aus eigenen Abgaben			
2112	Erträge aus Ertragsanteilen			
2113	Erträge aus Gebühren			
2114	Erträge aus Leistungen	85.018,95	85.000,00	18,95
2115	Erträge aus Besitz und wirtschaftlicher Tätigkeit	24.312,00	29.500,00	-5.188,00
2116	Erträge aus Veräußerung und sonstige Erträge	445,60	2.000,00	-1.554,40
2117	Nicht finanzierungswirksame operative Erträge			
<b>212</b>	<b>Erträge aus Transfers</b>	<b>0,00</b>	<b>0,00</b>	<b>0,00</b>
2121	Transferertrag von Trägern des öffentlichen Rechts			
2122	Transferertrag von Beteiligungen			
2123	Transferertrag von Unternehmen (mit Finanzunternehmen)			
2124	Transferertrag von Haushalten und Organisationen ohne Erwerbscharakter			
2125	Transferertrag vom Ausland			
2126	Investitions- und Tilgungszuschüsse zwischen Unternehmungen und Betrieben der Gebietskörperschaft und der Gebietskörperschaft			
2127	Nicht finanzierungswirksamer Transferertrag			
<b>213</b>	<b>Finanzerträge</b>	<b>0,00</b>	<b>0,00</b>	<b>0,00</b>
2131	Erträge aus Zinsen			
2132	Erträge aus Zinsen aus derivativen Finanzinstrumenten ohne Grundgeschäft			
2133	Erträge aus Gewinnentnahmen von marktbestimmten Betrieben			
2134	Sonstige Finanzerträge			
2135	Erträge aus Dividenden/Gewinnausschüttungen			
2136	Sonstige nicht finanzierungswirksame Finanzerträge			
<b>21</b>	<b>Summe Erträge</b>	<b>109.776,55</b>	<b>116.500,00</b>	<b>-6.723,45</b>
<b>221</b>	<b>Personalaufwand</b>	<b>588,64</b>	<b>600,00</b>	<b>-11,36</b>
2211	Personalaufwand (Bezüge, Nebengeb., Mehrleistungen)			
2212	Gesetzlicher und freiwilliger Sozialaufwand	588,64	600,00	-11,36
2213	Sonstiger Personalaufwand			
2214	Nicht finanzierungswirksamer Personalaufwand			
<b>222</b>	<b>Sachaufwand (ohne Transferaufwand)</b>	<b>79.351,26</b>	<b>96.700,00</b>	<b>-17.348,74</b>
2221	Gebrauchs- und Verbrauchsgüter, Handelswaren		5.000,00	-5.000,00
2222	Verwaltungs- und Betriebsaufwand	10.816,94	11.600,00	-783,06
2223	Leasing- und Mietaufwand	5.935,54	6.600,00	-664,46
2224	Instandhaltung	13.424,47	17.800,00	-4.375,53
2225	Sonstiger Sachaufwand	31.234,31	37.800,00	-6.565,69
2226	Nicht finanzierungswirksamer Sachaufwand	17.940,00	17.900,00	40,00

## Gesundheit (Gruppe 5)

MVAG	Mittelverwendungs- und aufbringungsgruppen (1. und 2. Ebene)	RA 2021	VA 2021	RA - VA
<b>223</b>	<b>Transferaufwand (laufende Transfers und Kapitaltransfers)</b>	<b>1.566.072,78</b>	<b>1.555.100,00</b>	<b>10.972,78</b>
2231	Transferaufwand an Träger des öffentlichen Rechts	1.557.844,38	1.546.900,00	10.944,38
2232	Transferaufwand an Beteiligungen			
2233	Transferaufwand an Unternehmen (mit Finanzunternehmen)			
2234	Transferaufwand an Haushalte und Organisationen ohne Erwerbscharakter	8.228,40	8.200,00	28,40
2235	Transferaufwand an das Ausland			
2236	Investitions- und Tilgungszuschüsse zwischen Unternehmungen und Betrieben der Gebietskörperschaft und der Gebietskörperschaft			
2237	Nicht finanzierungswirksamer Transferaufwand			
<b>224</b>	<b>Finanzaufwand</b>	<b>8.457,28</b>	<b>8.800,00</b>	<b>-342,72</b>
2241	Zinsen aus Finanzschulden, Finanzierungsleasing, Forderungs Kauf und derivativen Finanzinstrumenten mit Grundgeschäft	8.457,28	8.800,00	-342,72
2242	Zinsen und sonstige Aufwendungen aus derivativen Finanzinstrumenten ohne Grundgeschäft			
2243	Gewinnentnahmen von Unternehmungen und marktbestimmten Betrieben der Gebietskörperschaft (innerhalb der Gebietskörperschaft)			
2244	Sonstiger Finanzaufwand			
2245	Nicht finanzierungswirksamer Finanzaufwand			
<b>22</b>	<b>Summe Aufwendungen</b>	<b>1.654.469,96</b>	<b>1.661.200,00</b>	<b>-6.730,04</b>
<b>SA0</b>	<b>Saldo (0) Nettoergebnis (21 - 22)</b>	<b>-1.544.693,41</b>	<b>-1.544.700,00</b>	<b>6,59</b>
<b>230</b>	<b>Entnahmen von Haushaltsrücklagen</b>	<b>0,00</b>	<b>0,00</b>	<b>0,00</b>
2301	Entnahmen von Haushaltsrücklagen			
<b>240</b>	<b>Zuweisung an Haushaltsrücklagen</b>	<b>0,00</b>	<b>0,00</b>	<b>0,00</b>
2401	Zuweisung an Haushaltsrücklagen			
<b>23</b>	<b>Summe Haushaltsrücklagen</b>	<b>0,00</b>	<b>0,00</b>	<b>0,00</b>
<b>SA00</b>	<b>Nettoergebnis nach Zuweisung und Entnahmen von Haushaltsrücklagen (Saldo 0 +/- SU23)</b>	<b>-1.544.693,41</b>	<b>-1.544.700,00</b>	<b>6,59</b>

## Straßen- und Wasserbau, Verkehr (Gruppe 6)

MVAG	Mittelverwendungs- und aufbringungsgruppen (1. und 2. Ebene)	RA 2021	VA 2021	RA - VA
<b>211</b>	<b>Erträge aus der operativen Verwaltungstätigkeit</b>	<b>65.599,01</b>	<b>154.000,00</b>	<b>-88.400,99</b>
2111	Erträge aus eigenen Abgaben			
2112	Erträge aus Ertragsanteilen			
2113	Erträge aus Gebühren			
2114	Erträge aus Leistungen			
2115	Erträge aus Besitz und wirtschaftlicher Tätigkeit			
2116	Erträge aus Veräußerung und sonstige Erträge	65.581,89	154.000,00	-88.418,11
2117	Nicht finanzierungswirksame operative Erträge	17,12		17,12
<b>212</b>	<b>Erträge aus Transfers</b>	<b>474.770,80</b>	<b>352.200,00</b>	<b>122.570,80</b>
2121	Transferertrag von Trägern des öffentlichen Rechts	342.640,91	232.200,00	110.440,91
2122	Transferertrag von Beteiligungen			
2123	Transferertrag von Unternehmen (mit Finanzunternehmen)			
2124	Transferertrag von Haushalten und Organisationen ohne Erwerbscharakter	116.285,38	120.000,00	-3.714,62
2125	Transferertrag vom Ausland			
2126	Investitions- und Tilgungszuschüsse zwischen Unternehmungen und Betrieben der Gebietskörperschaft und der Gebietskörperschaft			
2127	Nicht finanzierungswirksamer Transferertrag	15.844,51		15.844,51
<b>213</b>	<b>Finanzerträge</b>	<b>0,00</b>	<b>0,00</b>	<b>0,00</b>
2131	Erträge aus Zinsen			
2132	Erträge aus Zinsen aus derivativen Finanzinstrumenten ohne Grundgeschäft			
2133	Erträge aus Gewinnentnahmen von marktbestimmten Betrieben			
2134	Sonstige Finanzerträge			
2135	Erträge aus Dividenden/Gewinnausschüttungen			
2136	Sonstige nicht finanzierungswirksame Finanzerträge			
<b>21</b>	<b>Summe Erträge</b>	<b>540.369,81</b>	<b>506.200,00</b>	<b>34.169,81</b>
<b>221</b>	<b>Personalaufwand</b>	<b>10.241,97</b>	<b>13.900,00</b>	<b>-3.658,03</b>
2211	Personalaufwand (Bezüge, Nebengeb., Mehrleistungen)	7.239,02	11.800,00	-4.560,98
2212	Gesetzlicher und freiwilliger Sozialaufwand	1.975,28	1.900,00	75,28
2213	Sonstiger Personalaufwand			
2214	Nicht finanzierungswirksamer Personalaufwand	1.027,67	200,00	827,67
<b>222</b>	<b>Sachaufwand (ohne Transferaufwand)</b>	<b>766.491,34</b>	<b>737.200,00</b>	<b>29.291,34</b>
2221	Gebrauchs- und Verbrauchsgüter, Handelswaren	15.807,21	4.500,00	11.307,21
2222	Verwaltungs- und Betriebsaufwand		3.500,00	-3.500,00
2223	Leasing- und Mietaufwand	37.521,37	28.800,00	8.721,37
2224	Instandhaltung	108.570,31	71.200,00	37.370,31
2225	Sonstiger Sachaufwand	55.458,61	144.600,00	-89.141,39
2226	Nicht finanzierungswirksamer Sachaufwand	549.133,84	484.600,00	64.533,84

## Straßen- und Wasserbau, Verkehr (Gruppe 6)

MVAG	Mittelverwendungs- und aufbringungsgruppen (1. und 2. Ebene)	RA 2021	VA 2021	RA - VA
<b>223</b>	<b>Transferaufwand (laufende Transfers und Kapitaltransfers)</b>	<b>78.270,12</b>	<b>77.800,00</b>	<b>470,12</b>
2231	Transferaufwand an Träger des öffentlichen Rechts	78.270,12	77.800,00	470,12
2232	Transferaufwand an Beteiligungen			
2233	Transferaufwand an Unternehmen (mit Finanzunternehmen)			
2234	Transferaufwand an Haushalte und Organisationen ohne Erwerbscharakter			
2235	Transferaufwand an das Ausland			
2236	Investitions- und Tilgungszuschüsse zwischen Unternehmungen und Betrieben der Gebietskörperschaft und der Gebietskörperschaft			
2237	Nicht finanzierungswirksamer Transferaufwand			
<b>224</b>	<b>Finanzaufwand</b>	<b>12.761,61</b>	<b>9.600,00</b>	<b>3.161,61</b>
2241	Zinsen aus Finanzschulden, Finanzierungsleasing, Forderungs Kauf und derivativen Finanzinstrumenten mit Grundgeschäft	12.761,61	9.600,00	3.161,61
2242	Zinsen und sonstige Aufwendungen aus derivativen Finanzinstrumenten ohne Grundgeschäft			
2243	Gewinnentnahmen von Unternehmungen und marktbestimmten Betrieben der Gebietskörperschaft (innerhalb der Gebietskörperschaft)			
2244	Sonstiger Finanzaufwand			
2245	Nicht finanzierungswirksamer Finanzaufwand			
<b>22</b>	<b>Summe Aufwendungen</b>	<b>867.765,04</b>	<b>838.500,00</b>	<b>29.265,04</b>
<b>SA0</b>	<b>Saldo (0) Nettoergebnis (21 - 22)</b>	<b>-327.395,23</b>	<b>-332.300,00</b>	<b>4.904,77</b>
<b>230</b>	<b>Entnahmen von Haushaltsrücklagen</b>	<b>0,00</b>	<b>0,00</b>	<b>0,00</b>
2301	Entnahmen von Haushaltsrücklagen			
<b>240</b>	<b>Zuweisung an Haushaltsrücklagen</b>	<b>0,00</b>	<b>1.144.000,00</b>	<b>-1.144.000,00</b>
2401	Zuweisung an Haushaltsrücklagen		1.144.000,00	-1.144.000,00
<b>23</b>	<b>Summe Haushaltsrücklagen</b>	<b>0,00</b>	<b>-1.144.000,00</b>	<b>1.144.000,00</b>
<b>SA00</b>	<b>Nettoergebnis nach Zuweisung und Entnahmen von Haushaltsrücklagen (Saldo 0 +/- SU23)</b>	<b>-327.395,23</b>	<b>-1.476.300,00</b>	<b>1.148.904,77</b>

## Wirtschaftsförderung (Gruppe 7)

MVAG	Mittelverwendungs- und aufbringungsgruppen (1. und 2. Ebene)	RA 2021	VA 2021	RA - VA
<b>211</b>	<b>Erträge aus der operativen Verwaltungstätigkeit</b>	<b>5.144,21</b>	<b>3.300,00</b>	<b>1.844,21</b>
2111	Erträge aus eigenen Abgaben			
2112	Erträge aus Ertragsanteilen			
2113	Erträge aus Gebühren			
2114	Erträge aus Leistungen			
2115	Erträge aus Besitz und wirtschaftlicher Tätigkeit			
2116	Erträge aus Veräußerung und sonstige Erträge	5.144,21	3.300,00	1.844,21
2117	Nicht finanzierungswirksame operative Erträge			
<b>212</b>	<b>Erträge aus Transfers</b>	<b>3.500,00</b>	<b>6.700,00</b>	<b>-3.200,00</b>
2121	Transferertrag von Trägern des öffentlichen Rechts	3.500,00	3.500,00	
2122	Transferertrag von Beteiligungen			
2123	Transferertrag von Unternehmen (mit Finanzunternehmen)			
2124	Transferertrag von Haushalten und Organisationen ohne Erwerbscharakter		3.200,00	-3.200,00
2125	Transferertrag vom Ausland			
2126	Investitions- und Tilgungszuschüsse zwischen Unternehmungen und Betrieben der Gebietskörperschaft und der Gebietskörperschaft			
2127	Nicht finanzierungswirksamer Transferertrag			
<b>213</b>	<b>Finanzerträge</b>	<b>0,00</b>	<b>0,00</b>	<b>0,00</b>
2131	Erträge aus Zinsen			
2132	Erträge aus Zinsen aus derivativen Finanzinstrumenten ohne Grundgeschäft			
2133	Erträge aus Gewinnentnahmen von marktbestimmten Betrieben			
2134	Sonstige Finanzerträge			
2135	Erträge aus Dividenden/Gewinnausschüttungen			
2136	Sonstige nicht finanzierungswirksame Finanzerträge			
<b>21</b>	<b>Summe Erträge</b>	<b>8.644,21</b>	<b>10.000,00</b>	<b>-1.355,79</b>
<b>221</b>	<b>Personalaufwand</b>	<b>0,00</b>	<b>0,00</b>	<b>0,00</b>
2211	Personalaufwand (Bezüge, Nebengeb., Mehrleistungen)			
2212	Gesetzlicher und freiwilliger Sozialaufwand			
2213	Sonstiger Personalaufwand			
2214	Nicht finanzierungswirksamer Personalaufwand			
<b>222</b>	<b>Sachaufwand (ohne Transferaufwand)</b>	<b>105.255,27</b>	<b>121.700,00</b>	<b>-16.444,73</b>
2221	Gebrauchs- und Verbrauchsgüter, Handelswaren		5.000,00	-5.000,00
2222	Verwaltungs- und Betriebsaufwand			
2223	Leasing- und Mietaufwand			
2224	Instandhaltung	3.717,65	10.000,00	-6.282,35
2225	Sonstiger Sachaufwand	1.305,60	6.500,00	-5.194,40
2226	Nicht finanzierungswirksamer Sachaufwand	100.232,02	100.200,00	32,02

**Wirtschaftsförderung (Gruppe 7)**

MVAG	Mittelverwendungs- und aufbringungsgruppen (1. und 2. Ebene)	RA 2021	VA 2021	RA - VA
<b>223</b>	<b>Transferaufwand (laufende Transfers und Kapitaltransfers)</b>	<b>8.880,00</b>	<b>8.000,00</b>	<b>880,00</b>
2231	Transferaufwand an Träger des öffentlichen Rechts			
2232	Transferaufwand an Beteiligungen			
2233	Transferaufwand an Unternehmen (mit Finanzunternehmen)			
2234	Transferaufwand an Haushalte und Organisationen ohne Erwerbscharakter	8.880,00	8.000,00	880,00
2235	Transferaufwand an das Ausland			
2236	Investitions- und Tilgungszuschüsse zwischen Unternehmungen und Betrieben der Gebietskörperschaft und der Gebietskörperschaft			
2237	Nicht finanzierungswirksamer Transferaufwand			
<b>224</b>	<b>Finanzaufwand</b>	<b>0,00</b>	<b>0,00</b>	<b>0,00</b>
2241	Zinsen aus Finanzschulden, Finanzierungsleasing, Forderungs Kauf und derivativen Finanzinstrumenten mit Grundgeschäft			
2242	Zinsen und sonstige Aufwendungen aus derivativen Finanzinstrumenten ohne Grundgeschäft			
2243	Gewinnentnahmen von Unternehmungen und marktbestimmten Betrieben der Gebietskörperschaft (innerhalb der Gebietskörperschaft)			
2244	Sonstiger Finanzaufwand			
2245	Nicht finanzierungswirksamer Finanzaufwand			
<b>22</b>	<b>Summe Aufwendungen</b>	<b>114.135,27</b>	<b>129.700,00</b>	<b>-15.564,73</b>
<b>SA0</b>	<b>Saldo (0) Nettoergebnis (21 - 22)</b>	<b>-105.491,06</b>	<b>-119.700,00</b>	<b>14.208,94</b>
<b>230</b>	<b>Entnahmen von Haushaltsrücklagen</b>	<b>0,00</b>	<b>0,00</b>	<b>0,00</b>
2301	Entnahmen von Haushaltsrücklagen			
<b>240</b>	<b>Zuweisung an Haushaltsrücklagen</b>	<b>0,00</b>	<b>0,00</b>	<b>0,00</b>
2401	Zuweisung an Haushaltsrücklagen			
<b>23</b>	<b>Summe Haushaltsrücklagen</b>	<b>0,00</b>	<b>0,00</b>	<b>0,00</b>
<b>SA00</b>	<b>Nettoergebnis nach Zuweisung und Entnahmen von Haushaltsrücklagen (Saldo 0 +/- SU23)</b>	<b>-105.491,06</b>	<b>-119.700,00</b>	<b>14.208,94</b>

## Dienstleistungen (Gruppe 8)

MVAG	Mittelverwendungs- und aufbringungsgruppen (1. und 2. Ebene)	RA 2021	VA 2021	RA - VA
<b>211</b>	<b>Erträge aus der operativen Verwaltungstätigkeit</b>	<b>10.514.943,36</b>	<b>9.833.000,00</b>	<b>681.943,36</b>
2111	Erträge aus eigenen Abgaben			
2112	Erträge aus Ertragsanteilen			
2113	Erträge aus Gebühren	1.156.982,17	1.259.700,00	-102.717,83
2114	Erträge aus Leistungen	91.827,24	95.000,00	-3.172,76
2115	Erträge aus Besitz und wirtschaftlicher Tätigkeit	2.500.164,27	1.962.600,00	537.564,27
2116	Erträge aus Veräußerung und sonstige Erträge	6.646.034,52	6.515.700,00	130.334,52
2117	Nicht finanzierungswirksame operative Erträge	119.935,16		119.935,16
<b>212</b>	<b>Erträge aus Transfers</b>	<b>1.402.820,45</b>	<b>1.324.100,00</b>	<b>78.720,45</b>
2121	Transferertrag von Trägern des öffentlichen Rechts	1.399.422,76	1.323.800,00	75.622,76
2122	Transferertrag von Beteiligungen			
2123	Transferertrag von Unternehmen (mit Finanzunternehmen)			
2124	Transferertrag von Haushalten und Organisationen ohne Erwerbscharakter			
2125	Transferertrag vom Ausland			
2126	Investitions- und Tilgungszuschüsse zwischen Unternehmungen und Betrieben der Gebietskörperschaft und der Gebietskörperschaft			
2127	Nicht finanzierungswirksamer Transferertrag	3.397,69	300,00	3.097,69
<b>213</b>	<b>Finanzerträge</b>	<b>0,00</b>	<b>0,00</b>	<b>0,00</b>
2131	Erträge aus Zinsen			
2132	Erträge aus Zinsen aus derivativen Finanzinstrumenten ohne Grundgeschäft			
2133	Erträge aus Gewinnentnahmen von marktbestimmten Betrieben			
2134	Sonstige Finanzerträge			
2135	Erträge aus Dividenden/Gewinnausschüttungen			
2136	Sonstige nicht finanzierungswirksame Finanzerträge			
<b>21</b>	<b>Summe Erträge</b>	<b>11.917.763,81</b>	<b>11.157.100,00</b>	<b>760.663,81</b>
<b>221</b>	<b>Personalaufwand</b>	<b>1.072.637,91</b>	<b>986.300,00</b>	<b>86.337,91</b>
2211	Personalaufwand (Bezüge, Nebengeb., Mehrleistungen)	782.766,78	798.800,00	-16.033,22
2212	Gesetzlicher und freiwilliger Sozialaufwand	198.424,76	180.200,00	18.224,76
2213	Sonstiger Personalaufwand			
2214	Nicht finanzierungswirksamer Personalaufwand	91.446,37	7.300,00	84.146,37
<b>222</b>	<b>Sachaufwand (ohne Transferaufwand)</b>	<b>6.078.282,95</b>	<b>6.639.100,00</b>	<b>-560.817,05</b>
2221	Gebrauchs- und Verbrauchsgüter, Handelswaren	55.784,04	74.400,00	-18.615,96
2222	Verwaltungs- und Betriebsaufwand	117.029,44	111.800,00	5.229,44
2223	Leasing- und Mietaufwand	217.684,44	259.700,00	-42.015,56
2224	Instandhaltung	318.597,38	344.500,00	-25.902,62
2225	Sonstiger Sachaufwand	1.144.248,77	371.200,00	773.048,77
2226	Nicht finanzierungswirksamer Sachaufwand	4.224.938,88	5.477.500,00	-1.252.561,12

## Dienstleistungen (Gruppe 8)

MVAG	Mittelverwendungs- und aufbringungsgruppen (1. und 2. Ebene)	RA 2021	VA 2021	RA - VA
<b>223</b>	<b>Transferaufwand (laufende Transfers und Kapitaltransfers)</b>	<b>1.074.654,95</b>	<b>820.100,00</b>	<b>254.554,95</b>
2231	Transferaufwand an Träger des öffentlichen Rechts	399.199,96	392.000,00	7.199,96
2232	Transferaufwand an Beteiligungen			
2233	Transferaufwand an Unternehmen (mit Finanzunternehmen)	200.000,00	200.000,00	
2234	Transferaufwand an Haushalte und Organisationen ohne Erwerbscharakter	475.454,99	228.100,00	247.354,99
2235	Transferaufwand an das Ausland			
2236	Investitions- und Tilgungszuschüsse zwischen Unternehmungen und Betrieben der Gebietskörperschaft und der Gebietskörperschaft			
2237	Nicht finanzierungswirksamer Transferaufwand			
<b>224</b>	<b>Finanzaufwand</b>	<b>619.488,71</b>	<b>710.100,00</b>	<b>-90.611,29</b>
2241	Zinsen aus Finanzschulden, Finanzierungsleasing, Forderungskauf und derivativen Finanzinstrumenten mit Grundgeschäft	619.208,50	710.100,00	-90.891,50
2242	Zinsen und sonstige Aufwendungen aus derivativen Finanzinstrumenten ohne Grundgeschäft			
2243	Gewinnentnahmen von Unternehmungen und marktbestimmten Betrieben der Gebietskörperschaft (innerhalb der Gebietskörperschaft)			
2244	Sonstiger Finanzaufwand	280,21		280,21
2245	Nicht finanzierungswirksamer Finanzaufwand			
<b>22</b>	<b>Summe Aufwendungen</b>	<b>8.845.064,52</b>	<b>9.155.600,00</b>	<b>-310.535,48</b>
<b>SA0</b>	<b>Saldo (0) Nettoergebnis (21 - 22)</b>	<b>3.072.699,29</b>	<b>2.001.500,00</b>	<b>1.071.199,29</b>
<b>230</b>	<b>Entnahmen von Haushaltsrücklagen</b>	<b>0,00</b>	<b>0,00</b>	<b>0,00</b>
2301	Entnahmen von Haushaltsrücklagen			
<b>240</b>	<b>Zuweisung an Haushaltsrücklagen</b>	<b>12.028,65</b>	<b>0,00</b>	<b>12.028,65</b>
2401	Zuweisung an Haushaltsrücklagen	12.028,65		12.028,65
<b>23</b>	<b>Summe Haushaltsrücklagen</b>	<b>-12.028,65</b>	<b>0,00</b>	<b>-12.028,65</b>
<b>SA00</b>	<b>Nettoergebnis nach Zuweisung und Entnahmen von Haushaltsrücklagen (Saldo 0 +/- SU23)</b>	<b>3.060.670,64</b>	<b>2.001.500,00</b>	<b>1.059.170,64</b>

## Finanzwirtschaft (Gruppe 9)

MVAG	Mittelverwendungs- und aufbringungsgruppen (1. und 2. Ebene)	RA 2021	VA 2021	RA - VA
<b>211</b>	<b>Erträge aus der operativen Verwaltungstätigkeit</b>	<b>8.536.444,66</b>	<b>6.897.400,00</b>	<b>1.639.044,66</b>
2111	Erträge aus eigenen Abgaben	3.558.960,66	3.158.700,00	400.260,66
2112	Erträge aus Ertragsanteilen	4.449.094,32	3.703.000,00	746.094,32
2113	Erträge aus Gebühren			
2114	Erträge aus Leistungen			
2115	Erträge aus Besitz und wirtschaftlicher Tätigkeit			
2116	Erträge aus Veräußerung und sonstige Erträge	35.996,04	35.700,00	296,04
2117	Nicht finanzierungswirksame operative Erträge	492.393,64		492.393,64
<b>212</b>	<b>Erträge aus Transfers</b>	<b>188.597,91</b>	<b>93.300,00</b>	<b>95.297,91</b>
2121	Transferertrag von Trägern des öffentlichen Rechts	188.597,91	93.300,00	95.297,91
2122	Transferertrag von Beteiligungen			
2123	Transferertrag von Unternehmen (mit Finanzunternehmen)			
2124	Transferertrag von Haushalten und Organisationen ohne Erwerbscharakter			
2125	Transferertrag vom Ausland			
2126	Investitions- und Tilgungszuschüsse zwischen Unternehmungen und Betrieben der Gebietskörperschaft und der Gebietskörperschaft			
2127	Nicht finanzierungswirksamer Transferertrag			
<b>213</b>	<b>Finanzerträge</b>	<b>4.876,55</b>	<b>1.000,00</b>	<b>3.876,55</b>
2131	Erträge aus Zinsen	4.876,55	1.000,00	3.876,55
2132	Erträge aus Zinsen aus derivativen Finanzinstrumenten ohne Grundgeschäft			
2133	Erträge aus Gewinnentnahmen von marktbestimmten Betrieben			
2134	Sonstige Finanzerträge			
2135	Erträge aus Dividenden/Gewinnausschüttungen			
2136	Sonstige nicht finanzierungswirksame Finanzerträge			
<b>21</b>	<b>Summe Erträge</b>	<b>8.729.919,12</b>	<b>6.991.700,00</b>	<b>1.738.219,12</b>
<b>221</b>	<b>Personalaufwand</b>	<b>174.791,78</b>	<b>160.800,00</b>	<b>13.991,78</b>
2211	Personalaufwand (Bezüge, Nebengeb., Mehrleistungen)	128.247,02	127.200,00	1.047,02
2212	Gesetzlicher und freiwilliger Sozialaufwand	31.969,90	31.300,00	669,90
2213	Sonstiger Personalaufwand			
2214	Nicht finanzierungswirksamer Personalaufwand	14.574,86	2.300,00	12.274,86
<b>222</b>	<b>Sachaufwand (ohne Transferaufwand)</b>	<b>18.272,80</b>	<b>399.600,00</b>	<b>-381.327,20</b>
2221	Gebrauchs- und Verbrauchsgüter, Handelswaren			
2222	Verwaltungs- und Betriebsaufwand	7.706,06	9.100,00	-1.393,94
2223	Leasing- und Mietaufwand			
2224	Instandhaltung			
2225	Sonstiger Sachaufwand	10.566,74	390.500,00	-379.933,26
2226	Nicht finanzierungswirksamer Sachaufwand			

## Finanzwirtschaft (Gruppe 9)

MVAG	Mittelverwendungs- und aufbringungsgruppen (1. und 2. Ebene)	RA 2021	VA 2021	RA - VA
<b>223</b>	<b>Transferaufwand (laufende Transfers und Kapitaltransfers)</b>	<b>60.788,59</b>	<b>60.800,00</b>	<b>-11,41</b>
2231	Transferaufwand an Träger des öffentlichen Rechts			
2232	Transferaufwand an Beteiligungen			
2233	Transferaufwand an Unternehmen (mit Finanzunternehmen)	60.788,59	60.800,00	-11,41
2234	Transferaufwand an Haushalte und Organisationen ohne Erwerbscharakter			
2235	Transferaufwand an das Ausland			
2236	Investitions- und Tilgungszuschüsse zwischen Unternehmungen und Betrieben der Gebietskörperschaft und der Gebietskörperschaft			
2237	Nicht finanzierungswirksamer Transferaufwand			
<b>224</b>	<b>Finanzaufwand</b>	<b>323.448,25</b>	<b>12.300,00</b>	<b>311.148,25</b>
2241	Zinsen aus Finanzschulden, Finanzierungsleasing, Forderungs Kauf und derivativen Finanzinstrumenten mit Grundgeschäft			
2242	Zinsen und sonstige Aufwendungen aus derivativen Finanzinstrumenten ohne Grundgeschäft			
2243	Gewinnentnahmen von Unternehmungen und marktbestimmten Betrieben der Gebietskörperschaft (innerhalb der Gebietskörperschaft)			
2244	Sonstiger Finanzaufwand	15.614,51	12.300,00	3.314,51
2245	Nicht finanzierungswirksamer Finanzaufwand	307.833,74		307.833,74
<b>22</b>	<b>Summe Aufwendungen</b>	<b>577.301,42</b>	<b>633.500,00</b>	<b>-56.198,58</b>
<b>SA0</b>	<b>Saldo (0) Nettoergebnis (21 - 22)</b>	<b>8.152.617,70</b>	<b>6.358.200,00</b>	<b>1.794.417,70</b>
<b>230</b>	<b>Entnahmen von Haushaltsrücklagen</b>	<b>0,00</b>	<b>0,00</b>	<b>0,00</b>
2301	Entnahmen von Haushaltsrücklagen			
<b>240</b>	<b>Zuweisung an Haushaltsrücklagen</b>	<b>5,55</b>	<b>0,00</b>	<b>5,55</b>
2401	Zuweisung an Haushaltsrücklagen	5,55		5,55
<b>23</b>	<b>Summe Haushaltsrücklagen</b>	<b>-5,55</b>	<b>0,00</b>	<b>-5,55</b>
<b>SA00</b>	<b>Nettoergebnis nach Zuweisung und Entnahmen von Haushaltsrücklagen (Saldo 0 +/- SU23)</b>	<b>8.152.612,15</b>	<b>6.358.200,00</b>	<b>1.794.412,15</b>

Finanzierungshaushalt Gesamt 1. Ebene (Anlage 1b)  
- interne Vergütungen enthalten



MVAG	Mittelverwendungs- und aufbringungsgruppen (1. Ebene)	RA 2021	VA 2021	RA - VA
<b>OPERATIVE GEBARUNG</b>				
311	Einzahlungen aus der operativen Verwaltungstätigkeit	13.024.976,87	12.019.400,00	1.005.576,87
312	Einzahlungen aus Transfers (ohne Kapitaltransfers)	2.326.205,43	2.047.400,00	278.805,43
313	Einzahlungen aus Finanzerträgen	4.876,55	1.000,00	3.876,55
<b>31</b>	<b>Summe Einzahlungen operative Gebarung</b>	<b>15.356.058,85</b>	<b>14.067.800,00</b>	<b>1.288.258,85</b>
321	Auszahlungen aus Personalaufwand	2.995.838,53	2.922.000,00	73.838,53
322	Auszahlungen aus Sachaufwand (ohne Transferaufwand)	3.773.289,66	3.673.200,00	100.089,66
323	Auszahlungen aus Transfers (ohne Kapitaltransfers)	4.328.383,09	4.170.200,00	158.183,09
324	Auszahlungen aus Finanzaufwand	663.670,99	748.200,00	-84.529,01
<b>32</b>	<b>Summe Auszahlungen operative Gebarung</b>	<b>11.761.182,27</b>	<b>11.513.600,00</b>	<b>247.582,27</b>
<b>SA1</b>	<b>Saldo (1) Geldfluss aus der Operativen Gebarung (31 – 32)</b>	<b>3.594.876,58</b>	<b>2.554.200,00</b>	<b>1.040.676,58</b>
<b>INVESTIVE GEBARUNG</b>				
331	Einzahlungen aus der Investitionstätigkeit	6.453.016,37	5.866.200,00	586.816,37
332	Einzahlungen aus der Rückzahlung von Darlehen sowie gewährten Vorschüssen	3.600,00	3.300,00	300,00
333	Einzahlungen aus Kapitaltransfers	658.302,34	745.000,00	-86.697,66
<b>33</b>	<b>Summe Einzahlungen investive Gebarung</b>	<b>7.114.918,71</b>	<b>6.614.500,00</b>	<b>500.418,71</b>
341	Auszahlungen aus der Investitionstätigkeit	2.520.011,30	2.632.000,00	-111.988,70
342	Auszahlungen von gewährten Darlehen sowie gewährten Vorschüssen	5.000,00	5.000,00	
343	Auszahlungen aus Kapitaltransfers	705.196,14	559.500,00	145.696,14
<b>34</b>	<b>Summe Auszahlungen investive Gebarung</b>	<b>3.230.207,44</b>	<b>3.196.500,00</b>	<b>33.707,44</b>
<b>SA2</b>	<b>Saldo (2) Geldfluss aus der Investiven Gebarung (33 – 34)</b>	<b>3.884.711,27</b>	<b>3.418.000,00</b>	<b>466.711,27</b>
<b>SA3</b>	<b>Saldo (3) Nettofinanzierungssaldo (Saldo 1 + Saldo 2)</b>	<b>7.479.587,85</b>	<b>5.972.200,00</b>	<b>1.507.387,85</b>

MVAG	Mittelverwendungs- und aufbringungsgruppen (1. Ebene)	RA 2021	VA 2021	RA - VA
<b>FINANZIERUNGSTÄTIGKEIT</b>				
351	Einzahlungen aus der Aufnahme von Finanzschulden	1.750.000,00	1.750.000,00	
353	Einzahlungen infolge eines Kapitaltausch bei derivativen Finanzinstrumenten mit Grundgeschäft			
355	Einzahlungen aus dem Abgang von Finanzinstrumenten			
<b>35</b>	<b>Summe Einzahlungen aus der Finanzierungstätigkeit</b>	<b>1.750.000,00</b>	<b>1.750.000,00</b>	<b>0,00</b>
361	Auszahlungen aus der Tilgung von Finanzschulden	7.098.520,73	6.385.500,00	713.020,73
363	Auszahlungen infolge eines Kapitaltausch bei derivativen Finanzinstrumenten mit Grundgeschäft			
365	Auszahlungen für den Erwerb von Finanzinstrumenten			
<b>36</b>	<b>Summe Auszahlungen aus der Finanzierungstätigkeit</b>	<b>7.098.520,73</b>	<b>6.385.500,00</b>	<b>713.020,73</b>
<b>SA4</b>	<b>Saldo (4) Geldfluss aus der Finanzierungstätigkeit (35 – 36)</b>	<b>-5.348.520,73</b>	<b>-4.635.500,00</b>	<b>-713.020,73</b>
<b>SA5</b>	<b>Saldo (5) Geldfluss aus der voranschlagswirksamen Gebarung (Saldo 3 + Saldo 4)</b>	<b>2.131.067,12</b>	<b>1.336.700,00</b>	<b>794.367,12</b>
411	Einzahlungen aus nicht voranschlagswirksamen Forderungen	1.103.572,31		
412	Einzahlungen aus nicht voranschlagswirksamen Verbindlichkeiten	5.023.935,85		
413	Einzahlungen aus der Aufnahme von zur Kassenstärkung eingegangenen Geldverbindlichkeiten (Barvorlagen)	0,00		
<b>41</b>	<b>Summe Einzahlungen aus der nicht voranschlagswirksamen Gebarung</b>	<b>6.127.508,16</b>		
421	Auszahlungen aus nicht voranschlagswirksamen Forderungen	1.087.289,95		
422	Auszahlungen aus nicht voranschlagswirksamen Verbindlichkeiten	4.988.156,46		
423	Auszahlungen zur Tilgung von zur Kassenstärkung eingegangenen Geldverbindlichkeiten (Barvorlagen)	0,00		
<b>42</b>	<b>Summe Auszahlungen aus der nicht voranschlagswirksamen Gebarung</b>	<b>6.075.446,41</b>		
<b>SA6</b>	<b>Geldfluss aus der nicht voranschlagswirksamen Gebarung</b>	<b>52.061,75</b>		
<b>SA7</b>	<b>Veränderung an Liquiden Mitteln (Saldo 5 + Saldo 6)</b>	<b>2.183.128,87</b>		
	Anfangsbestand liquide Mittel (115 zum 31.12.2020)	-389.717,45		
	Endbestand liquide Mittel (115 zum 31.12.2021)	1.793.411,42		
	davon Zahlungsmittelreserven (1152 zum 31.12.2021)	246.459,56		

Finanzierungshaushalt Gesamt 1. und 2. Ebene (Anlage 1b)  
- interne Vergütungen enthalten



MVAG	Mittelverwendungs- und aufbringungsgruppen (1. und 2. Ebene)	RA 2021	VA 2021	RA - VA
<b>311</b>	<b>Einzahlungen aus der operativen Verwaltungstätigkeit</b>	<b>13.024.976,87</b>	<b>12.019.400,00</b>	<b>1.005.576,87</b>
3111	Einzahlungen aus eigenen Abgaben	3.516.589,43	3.158.700,00	357.889,43
3112	Einzahlungen aus Ertragsanteilen	4.449.094,32	3.703.000,00	746.094,32
3113	Einzahlungen aus Gebühren	1.144.085,01	1.259.700,00	-115.614,99
3114	Einzahlungen aus Leistungen	438.202,97	471.000,00	-32.797,03
3115	Einzahlungen aus Besitz und wirtschaftlicher Tätigkeit	2.743.228,72	2.091.200,00	652.028,72
3116	Einzahlungen aus Veräußerung von geringwertigen Wirtschaftsgütern (GWG) und sonstige Einzahlungen	733.776,42	1.335.800,00	-602.023,58
<b>312</b>	<b>Einzahlungen aus Transfers (ohne Kapitaltransfers)</b>	<b>2.326.205,43</b>	<b>2.047.400,00</b>	<b>278.805,43</b>
3121	Transferzahlungen von Trägern des öffentlichen Rechts	2.185.678,13	1.904.300,00	281.378,13
3122	Transferzahlungen von Beteiligungen			
3123	Transferzahlungen von Unternehmen (inkl. Finanzunternehmen)			
3124	Transferzahlungen von Haushalte und Organisationen ohne Erwerbscharakter	140.527,30	143.100,00	-2.572,70
3125	Transferzahlungen vom Ausland			
3126	Investitions- und Tilgungszuschüsse zwischen Unternehmungen und Betrieben der Gebietskörperschaft und der Gebietskörperschaft			
<b>313</b>	<b>Einzahlungen aus Finanzerträgen</b>	<b>4.876,55</b>	<b>1.000,00</b>	<b>3.876,55</b>
3131	Einzahlungen aus Zinserträgen	4.876,55	1.000,00	3.876,55
3133	Einzahlungen aus Gewinnentnahmen von marktbestimmten Betrieben			
3134	Sonstige Einzahlungen aus Finanzerträgen			
3135	Einzahlungen aus Dividenden/Gewinnausschüttungen			
<b>31</b>	<b>Summe Einzahlungen operative Gebarung</b>	<b>15.356.058,85</b>	<b>14.067.800,00</b>	<b>1.288.258,85</b>
<b>321</b>	<b>Auszahlungen aus Personalaufwand</b>	<b>2.995.838,53</b>	<b>2.922.000,00</b>	<b>73.838,53</b>
3211	Auszahlungen für Personalaufwand Bezüge, Nebengebühren, und Mehrleistungsvergütungen)	2.357.610,66	2.336.000,00	21.610,66
3212	Auszahlungen für gesetzliche und freiwillige Sozialaufwendungen	638.227,87	586.000,00	52.227,87
3213	Auszahlungen aus sonstigem Personalaufwand			
<b>322</b>	<b>Auszahlungen aus Sachaufwand (ohne Transferaufwand)</b>	<b>3.773.289,66</b>	<b>3.673.200,00</b>	<b>100.089,66</b>
3221	Auszahlungen für Gebrauchs- und Verbrauchsgüter, Handelswaren	227.888,45	250.600,00	-22.711,55
3222	Auszahlungen für Verwaltungs- und Betriebsaufwand	402.761,92	418.600,00	-15.838,08
3223	Auszahlungen für Leasing- und Mietaufwand	702.976,48	736.500,00	-33.523,52
3224	Auszahlungen für Instandhaltung	693.426,14	676.500,00	16.926,14
3225	Sonstige Auszahlungen aus Sachaufwand	1.746.236,67	1.591.000,00	155.236,67
<b>323</b>	<b>Auszahlungen aus Transfers (ohne Kapitaltransfers)</b>	<b>4.328.383,09</b>	<b>4.170.200,00</b>	<b>158.183,09</b>
3231	Transferzahlungen an Träger des öffentlichen Rechts	4.124.445,37	3.965.000,00	159.445,37
3232	Transferzahlungen an Beteiligungen			
3233	Transferzahlungen an Unternehmen (inkl. Finanzunternehmen)	96.503,62	94.000,00	2.503,62
3234	Transferzahlungen an Haushalte und Organisationen ohne Erwerbscharakter	107.434,10	111.200,00	-3.765,90

MVAG	Mittelverwendungs- und aufbringungsgruppen (1. und 2. Ebene)	RA 2021	VA 2021	RA - VA
3235	Transferzahlungen an das Ausland			
3236	Investitions- und Tilgungszuschüsse zwischen Unternehmungen und Betrieben der Gebietskörperschaft und der Gebietskörperschaft			
<b>324</b>	<b>Auszahlungen aus Finanzaufwand</b>	<b>663.670,99</b>	<b>748.200,00</b>	<b>-84.529,01</b>
3241	Auszahlungen für Zinsaufwand, für Finanzierungsleasing, für Forderungskauf, für Finanzschulden und derivative Finanzinstrumente m	647.776,27	735.900,00	-88.123,73
3242	Auszahlungen für Zinsen aus derivativen Finanzinstrumenten ohne Grundgeschäft			
3243	Auszahlung aus Gewinnentnahmen von marktbestimmten Betrieben			
3244	Sonstige Auszahlungen aus Finanzaufwendungen	15.894,72	12.300,00	3.594,72
<b>32</b>	<b>Summe Auszahlungen operative Gebarung</b>	<b>11.761.182,27</b>	<b>11.513.600,00</b>	<b>247.582,27</b>
<b>SA1</b>	<b>Saldo (1) Geldfluss aus der Operativen Gebarung (31 – 32)</b>	<b>3.594.876,58</b>	<b>2.554.200,00</b>	<b>1.040.676,58</b>
<b>331</b>	<b>Einzahlungen aus der Investitionstätigkeit</b>	<b>6.453.016,37</b>	<b>5.866.200,00</b>	<b>586.816,37</b>
3311	Einzahlungen aus der Veräußerung von immateriellem Vermögen			
3312	Einzahlungen aus der Veräußerung von Grundstücken und Grundstückeinrichtungen	392.636,60	805.700,00	-413.063,40
3313	Einzahlungen aus der Veräußerung von Gebäuden und Bauten	6.059.179,77	5.059.500,00	999.679,77
3314	Einzahlungen aus der Veräußerung von technischen Anlagen, Fahrzeuge und Maschinen	1.200,00	1.000,00	200,00
3315	Einzahlungen aus der Veräußerung von Amts-, Betriebs- und Geschäftsausstattung			
3316	Einzahlungen aus der Veräußerung von Kulturgütern			
3317	Einzahlungen aus der Veräußerung von Beteiligungen			
<b>332</b>	<b>Einzahlungen aus der Rückzahlung von Darlehen sowie gewährten Vorschüssen</b>	<b>3.600,00</b>	<b>3.300,00</b>	<b>300,00</b>
3321	Einzahlungen aus Darlehen an Träger des öffentlichen Rechts			
3322	Einzahlungen aus Darlehen an Beteiligungen			
3323	Einzahlungen aus Darlehen an Unternehmen und Haushalte			
3325	Einzahlungen aus Vorschüssen und Anzahlungen	3.600,00	3.300,00	300,00
<b>333</b>	<b>Einzahlungen aus Kapitaltransfers</b>	<b>658.302,34</b>	<b>745.000,00</b>	<b>-86.697,66</b>
3331	Kapitaltransferzahlungen von Trägern des öffentlichen Rechts	514.946,66	585.000,00	-70.053,34
3332	Kapitaltransferzahlungen von Beteiligungen			
3333	Kapitaltransferzahlungen von Unternehmen			
3334	Kapitaltransferzahlungen von Haushalten und Organisationen ohne Erwerbscharakter	143.355,68	160.000,00	-16.644,32
3335	Kapitaltransferzahlungen vom Ausland			
<b>33</b>	<b>Summe Einzahlungen investive Gebarung</b>	<b>7.114.918,71</b>	<b>6.614.500,00</b>	<b>500.418,71</b>
<b>341</b>	<b>Auszahlungen aus der Investitionstätigkeit</b>	<b>2.520.011,30</b>	<b>2.632.000,00</b>	<b>-111.988,70</b>
3411	Auszahlungen für den Erwerb von immateriellem Vermögen	3.369,25	3.400,00	-30,75
3412	Auszahlungen für den Erwerb von Grundstücken und Grundstückseinrichtungen	2.188.534,68	2.207.400,00	-18.865,32
3413	Auszahlungen für den Erwerb von Gebäuden und Bauten	246.534,69	241.700,00	4.834,69
3414	Auszahlungen für den Erwerb von technischen Anlagen, Fahrzeuge und Maschinen	2.251,75	105.100,00	-102.848,25

MVAG	Mittelverwendungs- und aufbringungsgruppen (1. und 2. Ebene)	RA 2021	VA 2021	RA - VA
3415	Auszahlungen für den Erwerb von Amts-, Betriebs- und Geschäftsausstattung	74.828,48	69.900,00	4.928,48
3416	Auszahlungen für den Erwerb von Kulturgütern			
3417	Auszahlungen für den Erwerb von Beteiligungen	4.492,45	4.500,00	-7,55
<b>342</b>	<b>Auszahlungen von gewährten Darlehen sowie gewährten Vorschüssen</b>	<b>5.000,00</b>	<b>5.000,00</b>	<b>0,00</b>
3421	Auszahlung von Darlehen an Träger des öffentlichen Rechts			
3422	Auszahlung von Darlehen an Beteiligungen			
3423	Auszahlung von Darlehen an Unternehmen und Haushalte			
3425	Auszahlungen von Vorschüssen und Anzahlungen	5.000,00	5.000,00	
<b>343</b>	<b>Auszahlungen aus Kapitaltransfers</b>	<b>705.196,14</b>	<b>559.500,00</b>	<b>145.696,14</b>
3431	Kapitaltransferzahlungen an Träger des öffentlichen Rechts			
3432	Kapitaltransferzahlungen an Beteiligungen			
3433	Kapitaltransferzahlungen an Unternehmen (Finanzunternehmen)	200.000,00	205.600,00	-5.600,00
3434	Kapitaltransferzahlungen an Haushalte und Organisationen ohne Erwerbscharakter	505.196,14	353.900,00	151.296,14
3435	Kapitaltransferzahlungen an das Ausland			
<b>34</b>	<b>Summe Auszahlungen investive Gebarung</b>	<b>3.230.207,44</b>	<b>3.196.500,00</b>	<b>33.707,44</b>
<b>SA2</b>	<b>Saldo (2) Geldfluss aus der Investiven Gebarung (33 – 34)</b>	<b>3.884.711,27</b>	<b>3.418.000,00</b>	<b>466.711,27</b>
<b>SA3</b>	<b>Saldo (3) Nettofinanzierungssaldo (Saldo 1 + Saldo 2)</b>	<b>7.479.587,85</b>	<b>5.972.200,00</b>	<b>1.507.387,85</b>
<b>351</b>	<b>Einzahlungen aus der Aufnahme von Finanzschulden</b>	<b>1.750.000,00</b>	<b>1.750.000,00</b>	<b>0,00</b>
3511	Einzahlungen aus empfangenen Darlehen von öffentlichen Körperschaften und Rechtsträgern			
3512	Einzahlungen aus empfangenen Darlehen von Beteiligungen			
3513	Einzahlungen aus empfangenen Darlehen von Unternehmen und privaten Haushalten			
3514	Einzahlungen aus Finanzschulden (Finanzunternehmen)	1.750.000,00	1.750.000,00	
<b>353</b>	<b>Einzahlungen infolge eines Kapitaltausch bei derivativen Finanzinstrumenten mit Grundgeschäft</b>	<b>0,00</b>	<b>0,00</b>	<b>0,00</b>
3530	Einzahlungen infolge eines Kapitaltausch bei derivativen Finanzinstrumenten mit Grundgeschäft			
<b>355</b>	<b>Einzahlungen aus dem Abgang von Finanzinstrumenten</b>	<b>0,00</b>	<b>0,00</b>	<b>0,00</b>
3550	Einzahlungen aus dem Abgang von Finanzinstrumenten			
<b>35</b>	<b>Summe Einzahlungen aus der Finanzierungstätigkeit</b>	<b>1.750.000,00</b>	<b>1.750.000,00</b>	<b>0,00</b>
<b>361</b>	<b>Auszahlungen aus der Tilgung von Finanzschulden</b>	<b>7.098.520,73</b>	<b>6.385.500,00</b>	<b>713.020,73</b>
3611	Auszahlungen aus empfangenen Darlehen von öffentlichen Körperschaften und Rechtsträgern			
3612	Auszahlungen aus empfangenen Darlehen von Beteiligungen		308.400,00	-308.400,00
3613	Auszahlungen aus empfangenen Darlehen von Unternehmen und privaten Haushalten			
3614	Auszahlungen aus Finanzschulden	7.098.520,73	6.077.100,00	1.021.420,73

MVAG	Mittelverwendungs- und aufbringungsgruppen (1. und 2. Ebene)	RA 2021	VA 2021	RA - VA
3615	Auszahlung aus der Rückzahlung von Leasingverbindlichkeiten			
<b>363</b>	<b>Auszahlungen infolge eines Kapitaltausch bei derivativen Finanzinstrumenten mit Grundgeschäft</b>	<b>0,00</b>	<b>0,00</b>	<b>0,00</b>
3630	Auszahlungen infolge eines Kapitaltausch bei derivativen Finanzinstrumenten mit Grundgeschäft			
<b>365</b>	<b>Auszahlungen für den Erwerb von Finanzinstrumenten</b>	<b>0,00</b>	<b>0,00</b>	<b>0,00</b>
3650	Auszahlungen für den Erwerb von Finanzinstrumenten			
<b>36</b>	<b>Summe Auszahlungen aus der Finanzierungstätigkeit</b>	<b>7.098.520,73</b>	<b>6.385.500,00</b>	<b>713.020,73</b>
<b>SA4</b>	<b>Saldo (4) Geldfluss aus der Finanzierungstätigkeit (35 – 36)</b>	<b>-5.348.520,73</b>	<b>-4.635.500,00</b>	<b>-713.020,73</b>
<b>SA5</b>	<b>Saldo (5) Geldfluss aus der voranschlagswirksamen Gebarung (Saldo 3 + Saldo 4)</b>	<b>2.131.067,12</b>	<b>1.336.700,00</b>	<b>794.367,12</b>
<b>411</b>	<b>Einzahlungen aus nicht voranschlagswirksamen Forderungen</b>	<b>1.103.572,31</b>		
4110	Einzahlungen aus nicht voranschlagswirksamen Forderungen	1.103.572,31		
<b>412</b>	<b>Einzahlungen aus nicht voranschlagswirksamen Verbindlichkeiten</b>	<b>5.023.935,85</b>		
4120	Einzahlungen aus nicht voranschlagswirksamen Verbindlichkeiten	5.023.935,85		
<b>413</b>	<b>Einzahlungen aus der Aufnahme von zur Kassenstärkung eingegangenen Geldverbindlichkeiten (Barvorlagen)</b>	<b>0,00</b>		
4130	Einzahlungen aus der Aufnahme von zur Kassenstärkung eingegangenen Geldverbindlichkeiten (Barvorlagen)			
<b>41</b>	<b>Summe Einzahlungen aus der nicht voranschlagswirksamen Gebarung</b>	<b>6.127.508,16</b>		
<b>421</b>	<b>Auszahlungen aus nicht voranschlagswirksamen Forderungen</b>	<b>1.087.289,95</b>		
4210	Auszahlungen aus nicht voranschlagswirksamen Forderungen	1.087.289,95		
<b>422</b>	<b>Auszahlungen aus nicht voranschlagswirksamen Verbindlichkeiten</b>	<b>4.988.156,46</b>		
4220	Auszahlungen aus nicht voranschlagswirksamen Verbindlichkeiten	4.988.156,46		
<b>423</b>	<b>Auszahlungen zur Tilgung von zur Kassenstärkung eingegangenen Geldverbindlichkeiten (Barvorlagen)</b>	<b>0,00</b>		
4230	Auszahlungen zur Tilgung von zur Kassenstärkung eingegangenen Geldverbindlichkeiten (Barvorlagen)			
<b>42</b>	<b>Summe Auszahlungen aus der nicht voranschlagswirksamen Gebarung</b>	<b>6.075.446,41</b>		
<b>SA6</b>	<b>Geldfluss aus der nicht voranschlagswirksamen Gebarung</b>	<b>52.061,75</b>		
<b>SA7</b>	<b>Veränderung an Liquiden Mitteln (Saldo 5 + Saldo 6)</b>	<b>2.183.128,87</b>		
	Anfangsbestand liquide Mittel (115 zum 31.12.2020)	-389.717,45		
	Endbestand liquide Mittel (115 zum 31.12.2021)	1.793.411,42		
	davon Zahlungsmittelreserven (1152 zum 31.12.2021)	246.459,56		

Finanzierungshaushalt Bereichsbudget 1. und 2. Ebene  
(Anlage 1b)



## Vertretungskörper und allgemeine Verwaltung (Gruppe 0)

MVAG	Mittelverwendungs- und aufbringungsgruppen (1. und 2. Ebene)	RA 2021	VA 2021	RA - VA
<b>311</b>	<b>Einzahlungen aus der operativen Verwaltungstätigkeit</b>	<b>302.731,98</b>	<b>327.500,00</b>	<b>-24.768,02</b>
3111	Einzahlungen aus eigenen Abgaben			
3112	Einzahlungen aus Ertragsanteilen			
3113	Einzahlungen aus Gebühren			
3114	Einzahlungen aus Leistungen	38.521,18	71.400,00	-32.878,82
3115	Einzahlungen aus Besitz und wirtschaftlicher Tätigkeit			
3116	Einzahlungen aus Veräußerung von geringwertigen Wirtschaftsgütern (GWG) und sonstige Einzahlungen	264.210,80	256.100,00	8.110,80
<b>312</b>	<b>Einzahlungen aus Transfers (ohne Kapitaltransfers)</b>	<b>19.858,92</b>	<b>19.900,00</b>	<b>-41,08</b>
3121	Transferzahlungen von Trägern des öffentlichen Rechts			
3122	Transferzahlungen von Beteiligungen			
3123	Transferzahlungen von Unternehmen (inkl. Finanzunternehmen)			
3124	Transferzahlungen von Haushalte und Organisationen ohne Erwerbscharakter	19.858,92	19.900,00	-41,08
3125	Transferzahlungen vom Ausland			
3126	Investitions- und Tilgungszuschüsse zwischen Unternehmungen und Betrieben der Gebietskörperschaft und der Gebietskörperschaft			
<b>313</b>	<b>Einzahlungen aus Finanzerträgen</b>	<b>0,00</b>	<b>0,00</b>	<b>0,00</b>
3131	Einzahlungen aus Zinserträgen			
3133	Einzahlungen aus Gewinnentnahmen von marktbestimmten Betrieben			
3134	Sonstige Einzahlungen aus Finanzerträgen			
3135	Einzahlungen aus Dividenden/Gewinnausschüttungen			
<b>31</b>	<b>Summe Einzahlungen operative Gebarung</b>	<b>322.590,90</b>	<b>347.400,00</b>	<b>-24.809,10</b>
<b>321</b>	<b>Auszahlungen aus Personalaufwand</b>	<b>637.675,14</b>	<b>638.600,00</b>	<b>-924,86</b>
3211	Auszahlungen für Personalaufwand Bezüge, Nebengebühren, und Mehrleistungsvergütungen)	489.757,13	496.700,00	-6.942,87
3212	Auszahlungen für gesetzliche und freiwillige Sozialaufwendungen	147.918,01	141.900,00	6.018,01
3213	Auszahlungen aus sonstigem Personalaufwand			
<b>322</b>	<b>Auszahlungen aus Sachaufwand (ohne Transferaufwand)</b>	<b>833.259,66</b>	<b>840.100,00</b>	<b>-6.840,34</b>
3221	Auszahlungen für Gebrauchs- und Verbrauchsgüter, Handelswaren	61.380,32	67.000,00	-5.619,68
3222	Auszahlungen für Verwaltungs- und Betriebsaufwand	219.708,91	222.300,00	-2.591,09
3223	Auszahlungen für Leasing- und Mietaufwand	128.485,04	128.300,00	185,04
3224	Auszahlungen für Instandhaltung	1.876,07	6.000,00	-4.123,93
3225	Sonstige Auszahlungen aus Sachaufwand	421.809,32	416.500,00	5.309,32
<b>323</b>	<b>Auszahlungen aus Transfers (ohne Kapitaltransfers)</b>	<b>193.531,66</b>	<b>192.800,00</b>	<b>731,66</b>
3231	Transferzahlungen an Träger des öffentlichen Rechts	173.942,47	178.300,00	-4.357,53
3232	Transferzahlungen an Beteiligungen			
3233	Transferzahlungen an Unternehmen (inkl. Finanzunternehmen)			

## Vertretungskörper und allgemeine Verwaltung (Gruppe 0)

MVAG	Mittelverwendungs- und aufbringungsgruppen (1. und 2. Ebene)	RA 2021	VA 2021	RA - VA
3234	Transferzahlungen an Haushalte und Organisationen ohne Erwerbscharakter	19.589,19	14.500,00	5.089,19
3235	Transferzahlungen an das Ausland			
3236	Investitions- und Tilgungszuschüsse zwischen Unternehmungen und Betrieben der Gebietskörperschaft und der Gebietskörperschaft			
<b>324</b>	<b>Auszahlungen aus Finanzaufwand</b>	<b>0,00</b>	<b>0,00</b>	<b>0,00</b>
3241	Auszahlungen für Zinsaufwand, für Finanzierungsleasing, für Forderungskauf, für Finanzschulden und derivative Finanzinstrumente m			
3242	Auszahlungen für Zinsen aus derivativen Finanzinstrumenten ohne Grundgeschäft			
3243	Auszahlung aus Gewinnentnahmen von marktbestimmten Betrieben			
3244	Sonstige Auszahlungen aus Finanzaufwendungen			
<b>32</b>	<b>Summe Auszahlungen operative Gebarung</b>	<b>1.664.466,46</b>	<b>1.671.500,00</b>	<b>-7.033,54</b>
<b>SA1</b>	<b>Saldo (1) Geldfluss aus der Operativen Gebarung (31 – 32)</b>	<b>-1.341.875,56</b>	<b>-1.324.100,00</b>	<b>-17.775,56</b>
<b>331</b>	<b>Einzahlungen aus der Investitionstätigkeit</b>	<b>0,00</b>	<b>0,00</b>	<b>0,00</b>
3311	Einzahlungen aus der Veräußerung von immateriellem Vermögen			
3312	Einzahlungen aus der Veräußerung von Grundstücken und Grundstückeinrichtungen			
3313	Einzahlungen aus der Veräußerung von Gebäuden und Bauten			
3314	Einzahlungen aus der Veräußerung von technischen Anlagen, Fahrzeuge und Maschinen			
3315	Einzahlungen aus der Veräußerung von Amts-, Betriebs- und Geschäftsausstattung			
3316	Einzahlungen aus der Veräußerung von Kulturgütern			
3317	Einzahlungen aus der Veräußerung von Beteiligungen			
<b>332</b>	<b>Einzahlungen aus der Rückzahlung von Darlehen sowie gewährten Vorschüssen</b>	<b>3.600,00</b>	<b>3.300,00</b>	<b>300,00</b>
3321	Einzahlungen aus Darlehen an Träger des öffentlichen Rechts			
3322	Einzahlungen aus Darlehen an Beteiligungen			
3323	Einzahlungen aus Darlehen an Unternehmen und Haushalte			
3325	Einzahlungen aus Vorschüssen und Anzahlungen	3.600,00	3.300,00	300,00
<b>333</b>	<b>Einzahlungen aus Kapitaltransfers</b>	<b>0,00</b>	<b>0,00</b>	<b>0,00</b>
3331	Kapitaltransferzahlungen von Trägern des öffentlichen Rechts			
3332	Kapitaltransferzahlungen von Beteiligungen			
3333	Kapitaltransferzahlungen von Unternehmen			
3334	Kapitaltransferzahlungen von Haushalten und Organisationen ohne Erwerbscharakter			
3335	Kapitaltransferzahlungen vom Ausland			
<b>33</b>	<b>Summe Einzahlungen investive Gebarung</b>	<b>3.600,00</b>	<b>3.300,00</b>	<b>300,00</b>
<b>341</b>	<b>Auszahlungen aus der Investitionstätigkeit</b>	<b>19.102,03</b>	<b>19.400,00</b>	<b>-297,97</b>
3411	Auszahlungen für den Erwerb von immateriellem Vermögen	3.369,25	3.400,00	-30,75

## Vertretungskörper und allgemeine Verwaltung (Gruppe 0)

MVAG	Mittelverwendungs- und aufbringungsgruppen (1. und 2. Ebene)	RA 2021	VA 2021	RA - VA
3412	Auszahlungen für den Erwerb von Grundstücken und Grundstückseinrichtungen			
3413	Auszahlungen für den Erwerb von Gebäuden und Bauten			
3414	Auszahlungen für den Erwerb von technischen Anlagen, Fahrzeuge und Maschinen			
3415	Auszahlungen für den Erwerb von Amts-, Betriebs- und Geschäftsausstattung	15.732,78	16.000,00	-267,22
3416	Auszahlungen für den Erwerb von Kulturgütern			
3417	Auszahlungen für den Erwerb von Beteiligungen			
<b>342</b>	<b>Auszahlungen von gewährten Darlehen sowie gewährten Vorschüssen</b>	<b>5.000,00</b>	<b>5.000,00</b>	<b>0,00</b>
3421	Auszahlung von Darlehen an Träger des öffentlichen Rechts			
3422	Auszahlung von Darlehen an Beteiligungen			
3423	Auszahlung von Darlehen an Unternehmen und Haushalte			
3425	Auszahlungen von Vorschüssen und Anzahlungen	5.000,00	5.000,00	
<b>343</b>	<b>Auszahlungen aus Kapitaltransfers</b>	<b>21.294,00</b>	<b>23.900,00</b>	<b>-2.606,00</b>
3431	Kapitaltransferzahlungen an Träger des öffentlichen Rechts			
3432	Kapitaltransferzahlungen an Beteiligungen			
3433	Kapitaltransferzahlungen an Unternehmen (Finanzunternehmen)		5.600,00	-5.600,00
3434	Kapitaltransferzahlungen an Haushalte und Organisationen ohne Erwerbscharakter	21.294,00	18.300,00	2.994,00
3435	Kapitaltransferzahlungen an das Ausland			
<b>34</b>	<b>Summe Auszahlungen investive Gebarung</b>	<b>45.396,03</b>	<b>48.300,00</b>	<b>-2.903,97</b>
<b>SA2</b>	<b>Saldo (2) Geldfluss aus der Investiven Gebarung (33 – 34)</b>	<b>-41.796,03</b>	<b>-45.000,00</b>	<b>3.203,97</b>
<b>SA3</b>	<b>Saldo (3) Nettofinanzierungssaldo (Saldo 1 + Saldo 2)</b>	<b>-1.383.671,59</b>	<b>-1.369.100,00</b>	<b>-14.571,59</b>
<b>351</b>	<b>Einzahlungen aus der Aufnahme von Finanzschulden</b>	<b>0,00</b>	<b>0,00</b>	<b>0,00</b>
3511	Einzahlungen aus empfangenen Darlehen von öffentlichen Körperschaften und Rechtsträgern			
3512	Einzahlungen aus empfangenen Darlehen von Beteiligungen			
3513	Einzahlungen aus empfangenen Darlehen von Unternehmen und privaten Haushalten			
3514	Einzahlungen aus Finanzschulden (Finanzunternehmen)			
<b>353</b>	<b>Einzahlungen infolge eines Kapitaltausch bei derivativen Finanzinstrumenten mit Grundgeschäft</b>	<b>0,00</b>	<b>0,00</b>	<b>0,00</b>
3530	Einzahlungen infolge eines Kapitaltausch bei derivativen Finanzinstrumenten mit Grundgeschäft			
<b>355</b>	<b>Einzahlungen aus dem Abgang von Finanzinstrumenten</b>	<b>0,00</b>	<b>0,00</b>	<b>0,00</b>
3550	Einzahlungen aus dem Abgang von Finanzinstrumenten			
<b>35</b>	<b>Summe Einzahlungen aus der Finanzierungstätigkeit</b>	<b>0,00</b>	<b>0,00</b>	<b>0,00</b>
<b>361</b>	<b>Auszahlungen aus der Tilgung von Finanzschulden</b>	<b>0,00</b>	<b>0,00</b>	<b>0,00</b>

**Vertretungskörper und allgemeine Verwaltung (Gruppe 0)**

<b>MVAG</b>	<b>Mittelverwendungs- und aufbringungsgruppen (1. und 2. Ebene)</b>	<b>RA 2021</b>	<b>VA 2021</b>	<b>RA - VA</b>
3611	Auszahlungen aus empfangenen Darlehen von öffentlichen Körperschaften und Rechtsträgern			
3612	Auszahlungen aus empfangenen Darlehen von Beteiligungen			
3613	Auszahlungen aus empfangenen Darlehen von Unternehmen und privaten Haushalten			
3614	Auszahlungen aus Finanzschulden			
3615	Auszahlung aus der Rückzahlung von Leasingverbindlichkeiten			
<b>363</b>	<b>Auszahlungen infolge eines Kapitaltausch bei derivativen Finanzinstrumenten mit Grundgeschäft</b>	<b>0,00</b>	<b>0,00</b>	<b>0,00</b>
3630	Auszahlungen infolge eines Kapitaltausch bei derivativen Finanzinstrumenten mit Grundgeschäft			
<b>365</b>	<b>Auszahlungen für den Erwerb von Finanzinstrumenten</b>	<b>0,00</b>	<b>0,00</b>	<b>0,00</b>
3650	Auszahlungen für den Erwerb von Finanzinstrumenten			
<b>36</b>	<b>Summe Auszahlungen aus der Finanzierungstätigkeit</b>	<b>0,00</b>	<b>0,00</b>	<b>0,00</b>
<b>SA4</b>	<b>Saldo (4) Geldfluss aus der Finanzierungstätigkeit (35 – 36)</b>	<b>0,00</b>	<b>0,00</b>	<b>0,00</b>
<b>SA5</b>	<b>Saldo (5) Geldfluss aus der voranschlagswirksamen Gebarung (Saldo 3 + Saldo 4)</b>	<b>-1.383.671,59</b>	<b>-1.369.100,00</b>	<b>-14.571,59</b>

## Öffentliche Ordnung und Sicherheit (Gruppe 1)

MVAG	Mittelverwendungs- und aufbringungsgruppen (1. und 2. Ebene)	RA 2021	VA 2021	RA - VA
<b>311</b>	<b>Einzahlungen aus der operativen Verwaltungstätigkeit</b>	<b>16,80</b>	<b>100,00</b>	<b>-83,20</b>
3111	Einzahlungen aus eigenen Abgaben			
3112	Einzahlungen aus Ertragsanteilen			
3113	Einzahlungen aus Gebühren			
3114	Einzahlungen aus Leistungen			
3115	Einzahlungen aus Besitz und wirtschaftlicher Tätigkeit			
3116	Einzahlungen aus Veräußerung von geringwertigen Wirtschaftsgütern (GWG) und sonstige Einzahlungen	16,80	100,00	-83,20
<b>312</b>	<b>Einzahlungen aus Transfers (ohne Kapitaltransfers)</b>	<b>1.383,00</b>	<b>0,00</b>	<b>1.383,00</b>
3121	Transferzahlungen von Trägern des öffentlichen Rechts			
3122	Transferzahlungen von Beteiligungen			
3123	Transferzahlungen von Unternehmen (inkl. Finanzunternehmen)			
3124	Transferzahlungen von Haushalte und Organisationen ohne Erwerbscharakter	1.383,00		1.383,00
3125	Transferzahlungen vom Ausland			
3126	Investitions- und Tilgungszuschüsse zwischen Unternehmungen und Betrieben der Gebietskörperschaft und der Gebietskörperschaft			
<b>313</b>	<b>Einzahlungen aus Finanzerträgen</b>	<b>0,00</b>	<b>0,00</b>	<b>0,00</b>
3131	Einzahlungen aus Zinserträgen			
3133	Einzahlungen aus Gewinnentnahmen von marktbestimmten Betrieben			
3134	Sonstige Einzahlungen aus Finanzerträgen			
3135	Einzahlungen aus Dividenden/Gewinnausschüttungen			
<b>31</b>	<b>Summe Einzahlungen operative Gebarung</b>	<b>1.399,80</b>	<b>100,00</b>	<b>1.299,80</b>
<b>321</b>	<b>Auszahlungen aus Personalaufwand</b>	<b>0,00</b>	<b>0,00</b>	<b>0,00</b>
3211	Auszahlungen für Personalaufwand Bezüge, Nebengebühren, und Mehrleistungsvergütungen)			
3212	Auszahlungen für gesetzliche und freiwillige Sozialaufwendungen			
3213	Auszahlungen aus sonstigem Personalaufwand			
<b>322</b>	<b>Auszahlungen aus Sachaufwand (ohne Transferaufwand)</b>	<b>40.101,75</b>	<b>39.900,00</b>	<b>201,75</b>
3221	Auszahlungen für Gebrauchs- und Verbrauchsgüter, Handelswaren	105,40		105,40
3222	Auszahlungen für Verwaltungs- und Betriebsaufwand	6.691,37	7.800,00	-1.108,63
3223	Auszahlungen für Leasing- und Mietaufwand			
3224	Auszahlungen für Instandhaltung	14.199,77	20.000,00	-5.800,23
3225	Sonstige Auszahlungen aus Sachaufwand	19.105,21	12.100,00	7.005,21
<b>323</b>	<b>Auszahlungen aus Transfers (ohne Kapitaltransfers)</b>	<b>0,00</b>	<b>0,00</b>	<b>0,00</b>
3231	Transferzahlungen an Träger des öffentlichen Rechts			
3232	Transferzahlungen an Beteiligungen			
3233	Transferzahlungen an Unternehmen (inkl. Finanzunternehmen)			

## Öffentliche Ordnung und Sicherheit (Gruppe 1)

MVAG	Mittelverwendungs- und aufbringungsgruppen (1. und 2. Ebene)	RA 2021	VA 2021	RA - VA
3234	Transferzahlungen an Haushalte und Organisationen ohne Erwerbscharakter			
3235	Transferzahlungen an das Ausland			
3236	Investitions- und Tilgungszuschüsse zwischen Unternehmungen und Betrieben der Gebietskörperschaft und der Gebietskörperschaft			
<b>324</b>	<b>Auszahlungen aus Finanzaufwand</b>	<b>560,22</b>	<b>600,00</b>	<b>-39,78</b>
3241	Auszahlungen für Zinsaufwand, für Finanzierungsleasing, für Forderungskauf, für Finanzschulden und derivative Finanzinstrumente m	560,22	600,00	-39,78
3242	Auszahlungen für Zinsen aus derivativen Finanzinstrumenten ohne Grundgeschäft			
3243	Auszahlung aus Gewinnentnahmen von marktbestimmten Betrieben			
3244	Sonstige Auszahlungen aus Finanzaufwendungen			
<b>32</b>	<b>Summe Auszahlungen operative Gebarung</b>	<b>40.661,97</b>	<b>40.500,00</b>	<b>161,97</b>
<b>SA1</b>	<b>Saldo (1) Geldfluss aus der Operativen Gebarung (31 – 32)</b>	<b>-39.262,17</b>	<b>-40.400,00</b>	<b>1.137,83</b>
<b>331</b>	<b>Einzahlungen aus der Investitionstätigkeit</b>	<b>0,00</b>	<b>0,00</b>	<b>0,00</b>
3311	Einzahlungen aus der Veräußerung von immateriellem Vermögen			
3312	Einzahlungen aus der Veräußerung von Grundstücken und Grundstückeinrichtungen			
3313	Einzahlungen aus der Veräußerung von Gebäuden und Bauten			
3314	Einzahlungen aus der Veräußerung von technischen Anlagen, Fahrzeuge und Maschinen			
3315	Einzahlungen aus der Veräußerung von Amts-, Betriebs- und Geschäftsausstattung			
3316	Einzahlungen aus der Veräußerung von Kulturgütern			
3317	Einzahlungen aus der Veräußerung von Beteiligungen			
<b>332</b>	<b>Einzahlungen aus der Rückzahlung von Darlehen sowie gewährten Vorschüssen</b>	<b>0,00</b>	<b>0,00</b>	<b>0,00</b>
3321	Einzahlungen aus Darlehen an Träger des öffentlichen Rechts			
3322	Einzahlungen aus Darlehen an Beteiligungen			
3323	Einzahlungen aus Darlehen an Unternehmen und Haushalte			
3325	Einzahlungen aus Vorschüssen und Anzahlungen			
<b>333</b>	<b>Einzahlungen aus Kapitaltransfers</b>	<b>0,00</b>	<b>0,00</b>	<b>0,00</b>
3331	Kapitaltransferzahlungen von Trägern des öffentlichen Rechts			
3332	Kapitaltransferzahlungen von Beteiligungen			
3333	Kapitaltransferzahlungen von Unternehmen			
3334	Kapitaltransferzahlungen von Haushalten und Organisationen ohne Erwerbscharakter			
3335	Kapitaltransferzahlungen vom Ausland			
<b>33</b>	<b>Summe Einzahlungen investive Gebarung</b>	<b>0,00</b>	<b>0,00</b>	<b>0,00</b>
<b>341</b>	<b>Auszahlungen aus der Investitionstätigkeit</b>	<b>0,00</b>	<b>0,00</b>	<b>0,00</b>
3411	Auszahlungen für den Erwerb von immateriellem Vermögen			

## Öffentliche Ordnung und Sicherheit (Gruppe 1)

MVAG	Mittelverwendungs- und aufbringungsgruppen (1. und 2. Ebene)	RA 2021	VA 2021	RA - VA
3412	Auszahlungen für den Erwerb von Grundstücken und Grundstückseinrichtungen			
3413	Auszahlungen für den Erwerb von Gebäuden und Bauten			
3414	Auszahlungen für den Erwerb von technischen Anlagen, Fahrzeuge und Maschinen			
3415	Auszahlungen für den Erwerb von Amts-, Betriebs- und Geschäftsausstattung			
3416	Auszahlungen für den Erwerb von Kulturgütern			
3417	Auszahlungen für den Erwerb von Beteiligungen			
<b>342</b>	<b>Auszahlungen von gewährten Darlehen sowie gewährten Vorschüssen</b>	<b>0,00</b>	<b>0,00</b>	<b>0,00</b>
3421	Auszahlung von Darlehen an Träger des öffentlichen Rechts			
3422	Auszahlung von Darlehen an Beteiligungen			
3423	Auszahlung von Darlehen an Unternehmen und Haushalte			
3425	Auszahlungen von Vorschüssen und Anzahlungen			
<b>343</b>	<b>Auszahlungen aus Kapitaltransfers</b>	<b>7.500,00</b>	<b>7.500,00</b>	<b>0,00</b>
3431	Kapitaltransferzahlungen an Träger des öffentlichen Rechts			
3432	Kapitaltransferzahlungen an Beteiligungen			
3433	Kapitaltransferzahlungen an Unternehmen (Finanzunternehmen)			
3434	Kapitaltransferzahlungen an Haushalte und Organisationen ohne Erwerbscharakter	7.500,00	7.500,00	
3435	Kapitaltransferzahlungen an das Ausland			
<b>34</b>	<b>Summe Auszahlungen investive Gebarung</b>	<b>7.500,00</b>	<b>7.500,00</b>	<b>0,00</b>
<b>SA2</b>	<b>Saldo (2) Geldfluss aus der Investiven Gebarung (33 – 34)</b>	<b>-7.500,00</b>	<b>-7.500,00</b>	<b>0,00</b>
<b>SA3</b>	<b>Saldo (3) Nettofinanzierungssaldo (Saldo 1 + Saldo 2)</b>	<b>-46.762,17</b>	<b>-47.900,00</b>	<b>1.137,83</b>
<b>351</b>	<b>Einzahlungen aus der Aufnahme von Finanzschulden</b>	<b>0,00</b>	<b>0,00</b>	<b>0,00</b>
3511	Einzahlungen aus empfangenen Darlehen von öffentlichen Körperschaften und Rechtsträgern			
3512	Einzahlungen aus empfangenen Darlehen von Beteiligungen			
3513	Einzahlungen aus empfangenen Darlehen von Unternehmen und privaten Haushalten			
3514	Einzahlungen aus Finanzschulden (Finanzunternehmen)			
<b>353</b>	<b>Einzahlungen infolge eines Kapitaltausch bei derivativen Finanzinstrumenten mit Grundgeschäft</b>	<b>0,00</b>	<b>0,00</b>	<b>0,00</b>
3530	Einzahlungen infolge eines Kapitaltausch bei derivativen Finanzinstrumenten mit Grundgeschäft			
<b>355</b>	<b>Einzahlungen aus dem Abgang von Finanzinstrumenten</b>	<b>0,00</b>	<b>0,00</b>	<b>0,00</b>
3550	Einzahlungen aus dem Abgang von Finanzinstrumenten			
<b>35</b>	<b>Summe Einzahlungen aus der Finanzierungstätigkeit</b>	<b>0,00</b>	<b>0,00</b>	<b>0,00</b>
<b>361</b>	<b>Auszahlungen aus der Tilgung von Finanzschulden</b>	<b>9.327,66</b>	<b>9.200,00</b>	<b>127,66</b>

## Öffentliche Ordnung und Sicherheit (Gruppe 1)

MVAG	Mittelverwendungs- und aufbringungsgruppen (1. und 2. Ebene)	RA 2021	VA 2021	RA - VA
3611	Auszahlungen aus empfangenen Darlehen von öffentlichen Körperschaften und Rechtsträgern			
3612	Auszahlungen aus empfangenen Darlehen von Beteiligungen			
3613	Auszahlungen aus empfangenen Darlehen von Unternehmen und privaten Haushalten			
3614	Auszahlungen aus Finanzschulden	9.327,66	9.200,00	127,66
3615	Auszahlung aus der Rückzahlung von Leasingverbindlichkeiten			
<b>363</b>	<b>Auszahlungen infolge eines Kapitaltausch bei derivativen Finanzinstrumenten mit Grundgeschäft</b>	<b>0,00</b>	<b>0,00</b>	<b>0,00</b>
3630	Auszahlungen infolge eines Kapitaltausch bei derivativen Finanzinstrumenten mit Grundgeschäft			
<b>365</b>	<b>Auszahlungen für den Erwerb von Finanzinstrumenten</b>	<b>0,00</b>	<b>0,00</b>	<b>0,00</b>
3650	Auszahlungen für den Erwerb von Finanzinstrumenten			
<b>36</b>	<b>Summe Auszahlungen aus der Finanzierungstätigkeit</b>	<b>9.327,66</b>	<b>9.200,00</b>	<b>127,66</b>
<b>SA4</b>	<b>Saldo (4) Geldfluss aus der Finanzierungstätigkeit (35 – 36)</b>	<b>-9.327,66</b>	<b>-9.200,00</b>	<b>-127,66</b>
<b>SA5</b>	<b>Saldo (5) Geldfluss aus der voranschlagswirksamen Gebarung (Saldo 3 + Saldo 4)</b>	<b>-56.089,83</b>	<b>-57.100,00</b>	<b>1.010,17</b>

## Unterricht, Erziehung, Sport und Wissenschaft (Gruppe 2)

MVAG	Mittelverwendungs- und aufbringungsgruppen (1. und 2. Ebene)	RA 2021	VA 2021	RA - VA
<b>311</b>	<b>Einzahlungen aus der operativen Verwaltungstätigkeit</b>	<b>200.916,81</b>	<b>216.300,00</b>	<b>-15.383,19</b>
3111	Einzahlungen aus eigenen Abgaben			
3112	Einzahlungen aus Ertragsanteilen			
3113	Einzahlungen aus Gebühren			
3114	Einzahlungen aus Leistungen	54.378,28	69.600,00	-15.221,72
3115	Einzahlungen aus Besitz und wirtschaftlicher Tätigkeit	99.026,62	99.100,00	-73,38
3116	Einzahlungen aus Veräußerung von geringwertigen Wirtschaftsgütern (GWG) und sonstige Einzahlungen	47.511,91	47.600,00	-88,09
<b>312</b>	<b>Einzahlungen aus Transfers (ohne Kapitaltransfers)</b>	<b>45.728,03</b>	<b>43.300,00</b>	<b>2.428,03</b>
3121	Transferzahlungen von Trägern des öffentlichen Rechts	42.728,03	43.300,00	-571,97
3122	Transferzahlungen von Beteiligungen			
3123	Transferzahlungen von Unternehmen (inkl. Finanzunternehmen)			
3124	Transferzahlungen von Haushalte und Organisationen ohne Erwerbscharakter	3.000,00		3.000,00
3125	Transferzahlungen vom Ausland			
3126	Investitions- und Tilgungszuschüsse zwischen Unternehmungen und Betrieben der Gebietskörperschaft und der Gebietskörperschaft			
<b>313</b>	<b>Einzahlungen aus Finanzerträgen</b>	<b>0,00</b>	<b>0,00</b>	<b>0,00</b>
3131	Einzahlungen aus Zinserträgen			
3133	Einzahlungen aus Gewinnentnahmen von marktbestimmten Betrieben			
3134	Sonstige Einzahlungen aus Finanzerträgen			
3135	Einzahlungen aus Dividenden/Gewinnausschüttungen			
<b>31</b>	<b>Summe Einzahlungen operative Gebarung</b>	<b>246.644,84</b>	<b>259.600,00</b>	<b>-12.955,16</b>
<b>321</b>	<b>Auszahlungen aus Personalaufwand</b>	<b>538.229,66</b>	<b>486.000,00</b>	<b>52.229,66</b>
3211	Auszahlungen für Personalaufwand Bezüge, Nebengebühren, und Mehrleistungsvergütungen)	427.472,12	385.300,00	42.172,12
3212	Auszahlungen für gesetzliche und freiwillige Sozialaufwendungen	110.757,54	100.700,00	10.057,54
3213	Auszahlungen aus sonstigem Personalaufwand			
<b>322</b>	<b>Auszahlungen aus Sachaufwand (ohne Transferaufwand)</b>	<b>404.001,56</b>	<b>517.900,00</b>	<b>-113.898,44</b>
3221	Auszahlungen für Gebrauchs- und Verbrauchsgüter, Handelswaren	81.138,54	79.000,00	2.138,54
3222	Auszahlungen für Verwaltungs- und Betriebsaufwand	37.720,66	48.000,00	-10.279,34
3223	Auszahlungen für Leasing- und Mietaufwand	227.027,29	232.900,00	-5.872,71
3224	Auszahlungen für Instandhaltung	18.304,16	19.000,00	-695,84
3225	Sonstige Auszahlungen aus Sachaufwand	39.810,91	139.000,00	-99.189,09
<b>323</b>	<b>Auszahlungen aus Transfers (ohne Kapitaltransfers)</b>	<b>799.534,84</b>	<b>730.200,00</b>	<b>69.334,84</b>
3231	Transferzahlungen an Träger des öffentlichen Rechts	740.064,61	670.000,00	70.064,61
3232	Transferzahlungen an Beteiligungen			
3233	Transferzahlungen an Unternehmen (inkl. Finanzunternehmen)	35.715,03	33.200,00	2.515,03

## Unterricht, Erziehung, Sport und Wissenschaft (Gruppe 2)

MVAG	Mittelverwendungs- und aufbringungsgruppen (1. und 2. Ebene)	RA 2021	VA 2021	RA - VA
3234	Transferzahlungen an Haushalte und Organisationen ohne Erwerbscharakter	23.755,20	27.000,00	-3.244,80
3235	Transferzahlungen an das Ausland			
3236	Investitions- und Tilgungszuschüsse zwischen Unternehmungen und Betrieben der Gebietskörperschaft und der Gebietskörperschaft			
<b>324</b>	<b>Auszahlungen aus Finanzaufwand</b>	<b>6.788,66</b>	<b>6.800,00</b>	<b>-11,34</b>
3241	Auszahlungen für Zinsaufwand, für Finanzierungsleasing, für Forderungskauf, für Finanzschulden und derivative Finanzinstrumente m	6.788,66	6.800,00	-11,34
3242	Auszahlungen für Zinsen aus derivativen Finanzinstrumenten ohne Grundgeschäft			
3243	Auszahlung aus Gewinnentnahmen von marktbestimmten Betrieben			
3244	Sonstige Auszahlungen aus Finanzaufwendungen			
<b>32</b>	<b>Summe Auszahlungen operative Gebarung</b>	<b>1.748.554,72</b>	<b>1.740.900,00</b>	<b>7.654,72</b>
<b>SA1</b>	<b>Saldo (1) Geldfluss aus der Operativen Gebarung (31 – 32)</b>	<b>-1.501.909,88</b>	<b>-1.481.300,00</b>	<b>-20.609,88</b>
<b>331</b>	<b>Einzahlungen aus der Investitionstätigkeit</b>	<b>0,00</b>	<b>0,00</b>	<b>0,00</b>
3311	Einzahlungen aus der Veräußerung von immateriellem Vermögen			
3312	Einzahlungen aus der Veräußerung von Grundstücken und Grundstückeinrichtungen			
3313	Einzahlungen aus der Veräußerung von Gebäuden und Bauten			
3314	Einzahlungen aus der Veräußerung von technischen Anlagen, Fahrzeuge und Maschinen			
3315	Einzahlungen aus der Veräußerung von Amts-, Betriebs- und Geschäftsausstattung			
3316	Einzahlungen aus der Veräußerung von Kulturgütern			
3317	Einzahlungen aus der Veräußerung von Beteiligungen			
<b>332</b>	<b>Einzahlungen aus der Rückzahlung von Darlehen sowie gewährten Vorschüssen</b>	<b>0,00</b>	<b>0,00</b>	<b>0,00</b>
3321	Einzahlungen aus Darlehen an Träger des öffentlichen Rechts			
3322	Einzahlungen aus Darlehen an Beteiligungen			
3323	Einzahlungen aus Darlehen an Unternehmen und Haushalte			
3325	Einzahlungen aus Vorschüssen und Anzahlungen			
<b>333</b>	<b>Einzahlungen aus Kapitaltransfers</b>	<b>0,00</b>	<b>0,00</b>	<b>0,00</b>
3331	Kapitaltransferzahlungen von Trägern des öffentlichen Rechts			
3332	Kapitaltransferzahlungen von Beteiligungen			
3333	Kapitaltransferzahlungen von Unternehmen			
3334	Kapitaltransferzahlungen von Haushalten und Organisationen ohne Erwerbscharakter			
3335	Kapitaltransferzahlungen vom Ausland			
<b>33</b>	<b>Summe Einzahlungen investive Gebarung</b>	<b>0,00</b>	<b>0,00</b>	<b>0,00</b>
<b>341</b>	<b>Auszahlungen aus der Investitionstätigkeit</b>	<b>776.192,06</b>	<b>312.400,00</b>	<b>463.792,06</b>
3411	Auszahlungen für den Erwerb von immateriellem Vermögen			

## Unterricht, Erziehung, Sport und Wissenschaft (Gruppe 2)

MVAG	Mittelverwendungs- und aufbringungsgruppen (1. und 2. Ebene)	RA 2021	VA 2021	RA - VA
3412	Auszahlungen für den Erwerb von Grundstücken und Grundstückseinrichtungen	601.739,00	163.700,00	438.039,00
3413	Auszahlungen für den Erwerb von Gebäuden und Bauten	131.256,00	131.300,00	-44,00
3414	Auszahlungen für den Erwerb von technischen Anlagen, Fahrzeuge und Maschinen			
3415	Auszahlungen für den Erwerb von Amts-, Betriebs- und Geschäftsausstattung	43.197,06	17.400,00	25.797,06
3416	Auszahlungen für den Erwerb von Kulturgütern			
3417	Auszahlungen für den Erwerb von Beteiligungen			
<b>342</b>	<b>Auszahlungen von gewährten Darlehen sowie gewährten Vorschüssen</b>	<b>0,00</b>	<b>0,00</b>	<b>0,00</b>
3421	Auszahlung von Darlehen an Träger des öffentlichen Rechts			
3422	Auszahlung von Darlehen an Beteiligungen			
3423	Auszahlung von Darlehen an Unternehmen und Haushalte			
3425	Auszahlungen von Vorschüssen und Anzahlungen			
<b>343</b>	<b>Auszahlungen aus Kapitaltransfers</b>	<b>0,00</b>	<b>0,00</b>	<b>0,00</b>
3431	Kapitaltransferzahlungen an Träger des öffentlichen Rechts			
3432	Kapitaltransferzahlungen an Beteiligungen			
3433	Kapitaltransferzahlungen an Unternehmen (Finanzunternehmen)			
3434	Kapitaltransferzahlungen an Haushalte und Organisationen ohne Erwerbscharakter			
3435	Kapitaltransferzahlungen an das Ausland			
<b>34</b>	<b>Summe Auszahlungen investive Gebarung</b>	<b>776.192,06</b>	<b>312.400,00</b>	<b>463.792,06</b>
<b>SA2</b>	<b>Saldo (2) Geldfluss aus der Investiven Gebarung (33 – 34)</b>	<b>-776.192,06</b>	<b>-312.400,00</b>	<b>-463.792,06</b>
<b>SA3</b>	<b>Saldo (3) Nettofinanzierungssaldo (Saldo 1 + Saldo 2)</b>	<b>-2.278.101,94</b>	<b>-1.793.700,00</b>	<b>-484.401,94</b>
<b>351</b>	<b>Einzahlungen aus der Aufnahme von Finanzschulden</b>	<b>0,00</b>	<b>0,00</b>	<b>0,00</b>
3511	Einzahlungen aus empfangenen Darlehen von öffentlichen Körperschaften und Rechtsträgern			
3512	Einzahlungen aus empfangenen Darlehen von Beteiligungen			
3513	Einzahlungen aus empfangenen Darlehen von Unternehmen und privaten Haushalten			
3514	Einzahlungen aus Finanzschulden (Finanzunternehmen)			
<b>353</b>	<b>Einzahlungen infolge eines Kapitaltausch bei derivativen Finanzinstrumenten mit Grundgeschäft</b>	<b>0,00</b>	<b>0,00</b>	<b>0,00</b>
3530	Einzahlungen infolge eines Kapitaltausch bei derivativen Finanzinstrumenten mit Grundgeschäft			
<b>355</b>	<b>Einzahlungen aus dem Abgang von Finanzinstrumenten</b>	<b>0,00</b>	<b>0,00</b>	<b>0,00</b>
3550	Einzahlungen aus dem Abgang von Finanzinstrumenten			
<b>35</b>	<b>Summe Einzahlungen aus der Finanzierungstätigkeit</b>	<b>0,00</b>	<b>0,00</b>	<b>0,00</b>
<b>361</b>	<b>Auszahlungen aus der Tilgung von Finanzschulden</b>	<b>37.264,52</b>	<b>37.300,00</b>	<b>-35,48</b>

## Unterricht, Erziehung, Sport und Wissenschaft (Gruppe 2)

MVAG	Mittelverwendungs- und aufbringungsgruppen (1. und 2. Ebene)	RA 2021	VA 2021	RA - VA
3611	Auszahlungen aus empfangenen Darlehen von öffentlichen Körperschaften und Rechtsträgern			
3612	Auszahlungen aus empfangenen Darlehen von Beteiligungen			
3613	Auszahlungen aus empfangenen Darlehen von Unternehmen und privaten Haushalten			
3614	Auszahlungen aus Finanzschulden	37.264,52	37.300,00	-35,48
3615	Auszahlung aus der Rückzahlung von Leasingverbindlichkeiten			
<b>363</b>	<b>Auszahlungen infolge eines Kapitaltausch bei derivativen Finanzinstrumenten mit Grundgeschäft</b>	<b>0,00</b>	<b>0,00</b>	<b>0,00</b>
3630	Auszahlungen infolge eines Kapitaltausch bei derivativen Finanzinstrumenten mit Grundgeschäft			
<b>365</b>	<b>Auszahlungen für den Erwerb von Finanzinstrumenten</b>	<b>0,00</b>	<b>0,00</b>	<b>0,00</b>
3650	Auszahlungen für den Erwerb von Finanzinstrumenten			
<b>36</b>	<b>Summe Auszahlungen aus der Finanzierungstätigkeit</b>	<b>37.264,52</b>	<b>37.300,00</b>	<b>-35,48</b>
<b>SA4</b>	<b>Saldo (4) Geldfluss aus der Finanzierungstätigkeit (35 – 36)</b>	<b>-37.264,52</b>	<b>-37.300,00</b>	<b>35,48</b>
<b>SA5</b>	<b>Saldo (5) Geldfluss aus der voranschlagswirksamen Gebarung (Saldo 3 + Saldo 4)</b>	<b>-2.315.366,46</b>	<b>-1.831.000,00</b>	<b>-484.366,46</b>

**Kunst, Kultur und Kultus (Gruppe 3)**

MVAG	Mittelverwendungs- und aufbringungsgruppen (1. und 2. Ebene)	RA 2021	VA 2021	RA - VA
<b>311</b>	<b>Einzahlungen aus der operativen Verwaltungstätigkeit</b>	<b>173.509,72</b>	<b>215.500,00</b>	<b>-41.990,28</b>
3111	Einzahlungen aus eigenen Abgaben			
3112	Einzahlungen aus Ertragsanteilen			
3113	Einzahlungen aus Gebühren			
3114	Einzahlungen aus Leistungen	168.457,32	150.000,00	18.457,32
3115	Einzahlungen aus Besitz und wirtschaftlicher Tätigkeit			
3116	Einzahlungen aus Veräußerung von geringwertigen Wirtschaftsgütern (GWG) und sonstige Einzahlungen	5.052,40	65.500,00	-60.447,60
<b>312</b>	<b>Einzahlungen aus Transfers (ohne Kapitaltransfers)</b>	<b>204.023,74</b>	<b>204.700,00</b>	<b>-676,26</b>
3121	Transferzahlungen von Trägern des öffentlichen Rechts	204.023,74	204.700,00	-676,26
3122	Transferzahlungen von Beteiligungen			
3123	Transferzahlungen von Unternehmen (inkl. Finanzunternehmen)			
3124	Transferzahlungen von Haushalte und Organisationen ohne Erwerbscharakter			
3125	Transferzahlungen vom Ausland			
3126	Investitions- und Tilgungszuschüsse zwischen Unternehmungen und Betrieben der Gebietskörperschaft und der Gebietskörperschaft			
<b>313</b>	<b>Einzahlungen aus Finanzerträgen</b>	<b>0,00</b>	<b>0,00</b>	<b>0,00</b>
3131	Einzahlungen aus Zinserträgen			
3133	Einzahlungen aus Gewinnentnahmen von marktbestimmten Betrieben			
3134	Sonstige Einzahlungen aus Finanzerträgen			
3135	Einzahlungen aus Dividenden/Gewinnausschüttungen			
<b>31</b>	<b>Summe Einzahlungen operative Gebarung</b>	<b>377.533,46</b>	<b>420.200,00</b>	<b>-42.666,54</b>
<b>321</b>	<b>Auszahlungen aus Personalaufwand</b>	<b>554.139,87</b>	<b>533.900,00</b>	<b>20.239,87</b>
3211	Auszahlungen für Personalaufwand Bezüge, Nebengebühren, und Mehrleistungsvergütungen)	430.557,06	425.900,00	4.657,06
3212	Auszahlungen für gesetzliche und freiwillige Sozialaufwendungen	123.582,81	108.000,00	15.582,81
3213	Auszahlungen aus sonstigem Personalaufwand			
<b>322</b>	<b>Auszahlungen aus Sachaufwand (ohne Transferaufwand)</b>	<b>295.225,24</b>	<b>342.000,00</b>	<b>-46.774,76</b>
3221	Auszahlungen für Gebrauchs- und Verbrauchsgüter, Handelswaren	4.346,57	9.200,00	-4.853,43
3222	Auszahlungen für Verwaltungs- und Betriebsaufwand	1.861,91	2.700,00	-838,09
3223	Auszahlungen für Leasing- und Mietaufwand	83.745,52	79.200,00	4.545,52
3224	Auszahlungen für Instandhaltung	184.441,26	183.000,00	1.441,26
3225	Sonstige Auszahlungen aus Sachaufwand	20.829,98	67.900,00	-47.070,02
<b>323</b>	<b>Auszahlungen aus Transfers (ohne Kapitaltransfers)</b>	<b>33.125,00</b>	<b>33.000,00</b>	<b>125,00</b>
3231	Transferzahlungen an Träger des öffentlichen Rechts			
3232	Transferzahlungen an Beteiligungen			
3233	Transferzahlungen an Unternehmen (inkl. Finanzunternehmen)			

**Kunst, Kultur und Kultus (Gruppe 3)**

MVAG	Mittelverwendungs- und aufbringungsgruppen (1. und 2. Ebene)	RA 2021	VA 2021	RA - VA
3234	Transferzahlungen an Haushalte und Organisationen ohne Erwerbscharakter	33.125,00	33.000,00	125,00
3235	Transferzahlungen an das Ausland			
3236	Investitions- und Tilgungszuschüsse zwischen Unternehmungen und Betrieben der Gebietskörperschaft und der Gebietskörperschaft			
<b>324</b>	<b>Auszahlungen aus Finanzaufwand</b>	<b>0,00</b>	<b>0,00</b>	<b>0,00</b>
3241	Auszahlungen für Zinsaufwand, für Finanzierungsleasing, für Forderungskauf, für Finanzschulden und derivative Finanzinstrumente m			
3242	Auszahlungen für Zinsen aus derivativen Finanzinstrumenten ohne Grundgeschäft			
3243	Auszahlung aus Gewinnentnahmen von marktbestimmten Betrieben			
3244	Sonstige Auszahlungen aus Finanzaufwendungen			
<b>32</b>	<b>Summe Auszahlungen operative Gebarung</b>	<b>882.490,11</b>	<b>908.900,00</b>	<b>-26.409,89</b>
<b>SA1</b>	<b>Saldo (1) Geldfluss aus der Operativen Gebarung (31 – 32)</b>	<b>-504.956,65</b>	<b>-488.700,00</b>	<b>-16.256,65</b>
<b>331</b>	<b>Einzahlungen aus der Investitionstätigkeit</b>	<b>0,00</b>	<b>0,00</b>	<b>0,00</b>
3311	Einzahlungen aus der Veräußerung von immateriellem Vermögen			
3312	Einzahlungen aus der Veräußerung von Grundstücken und Grundstückeinrichtungen			
3313	Einzahlungen aus der Veräußerung von Gebäuden und Bauten			
3314	Einzahlungen aus der Veräußerung von technischen Anlagen, Fahrzeuge und Maschinen			
3315	Einzahlungen aus der Veräußerung von Amts-, Betriebs- und Geschäftsausstattung			
3316	Einzahlungen aus der Veräußerung von Kulturgütern			
3317	Einzahlungen aus der Veräußerung von Beteiligungen			
<b>332</b>	<b>Einzahlungen aus der Rückzahlung von Darlehen sowie gewährten Vorschüssen</b>	<b>0,00</b>	<b>0,00</b>	<b>0,00</b>
3321	Einzahlungen aus Darlehen an Träger des öffentlichen Rechts			
3322	Einzahlungen aus Darlehen an Beteiligungen			
3323	Einzahlungen aus Darlehen an Unternehmen und Haushalte			
3325	Einzahlungen aus Vorschüssen und Anzahlungen			
<b>333</b>	<b>Einzahlungen aus Kapitaltransfers</b>	<b>0,00</b>	<b>70.000,00</b>	<b>-70.000,00</b>
3331	Kapitaltransferzahlungen von Trägern des öffentlichen Rechts		70.000,00	-70.000,00
3332	Kapitaltransferzahlungen von Beteiligungen			
3333	Kapitaltransferzahlungen von Unternehmen			
3334	Kapitaltransferzahlungen von Haushalten und Organisationen ohne Erwerbscharakter			
3335	Kapitaltransferzahlungen vom Ausland			
<b>33</b>	<b>Summe Einzahlungen investive Gebarung</b>	<b>0,00</b>	<b>70.000,00</b>	<b>-70.000,00</b>
<b>341</b>	<b>Auszahlungen aus der Investitionstätigkeit</b>	<b>64.935,23</b>	<b>122.500,00</b>	<b>-57.564,77</b>
3411	Auszahlungen für den Erwerb von immateriellem Vermögen			

**Kunst, Kultur und Kultus (Gruppe 3)**

MVAG	Mittelverwendungs- und aufbringungsgruppen (1. und 2. Ebene)	RA 2021	VA 2021	RA - VA
3412	Auszahlungen für den Erwerb von Grundstücken und Grundstückseinrichtungen	63.146,21	118.000,00	-54.853,79
3413	Auszahlungen für den Erwerb von Gebäuden und Bauten			
3414	Auszahlungen für den Erwerb von technischen Anlagen, Fahrzeuge und Maschinen			
3415	Auszahlungen für den Erwerb von Amts-, Betriebs- und Geschäftsausstattung	1.789,02	4.500,00	-2.710,98
3416	Auszahlungen für den Erwerb von Kulturgütern			
3417	Auszahlungen für den Erwerb von Beteiligungen			
<b>342</b>	<b>Auszahlungen von gewährten Darlehen sowie gewährten Vorschüssen</b>	<b>0,00</b>	<b>0,00</b>	<b>0,00</b>
3421	Auszahlung von Darlehen an Träger des öffentlichen Rechts			
3422	Auszahlung von Darlehen an Beteiligungen			
3423	Auszahlung von Darlehen an Unternehmen und Haushalte			
3425	Auszahlungen von Vorschüssen und Anzahlungen			
<b>343</b>	<b>Auszahlungen aus Kapitaltransfers</b>	<b>947,15</b>	<b>100.000,00</b>	<b>-99.052,85</b>
3431	Kapitaltransferzahlungen an Träger des öffentlichen Rechts			
3432	Kapitaltransferzahlungen an Beteiligungen			
3433	Kapitaltransferzahlungen an Unternehmen (Finanzunternehmen)			
3434	Kapitaltransferzahlungen an Haushalte und Organisationen ohne Erwerbscharakter	947,15	100.000,00	-99.052,85
3435	Kapitaltransferzahlungen an das Ausland			
<b>34</b>	<b>Summe Auszahlungen investive Gebarung</b>	<b>65.882,38</b>	<b>222.500,00</b>	<b>-156.617,62</b>
<b>SA2</b>	<b>Saldo (2) Geldfluss aus der Investiven Gebarung (33 – 34)</b>	<b>-65.882,38</b>	<b>-152.500,00</b>	<b>86.617,62</b>
<b>SA3</b>	<b>Saldo (3) Nettofinanzierungssaldo (Saldo 1 + Saldo 2)</b>	<b>-570.839,03</b>	<b>-641.200,00</b>	<b>70.360,97</b>
<b>351</b>	<b>Einzahlungen aus der Aufnahme von Finanzschulden</b>	<b>0,00</b>	<b>0,00</b>	<b>0,00</b>
3511	Einzahlungen aus empfangenen Darlehen von öffentlichen Körperschaften und Rechtsträgern			
3512	Einzahlungen aus empfangenen Darlehen von Beteiligungen			
3513	Einzahlungen aus empfangenen Darlehen von Unternehmen und privaten Haushalten			
3514	Einzahlungen aus Finanzschulden (Finanzunternehmen)			
<b>353</b>	<b>Einzahlungen infolge eines Kapitaltausch bei derivativen Finanzinstrumenten mit Grundgeschäft</b>	<b>0,00</b>	<b>0,00</b>	<b>0,00</b>
3530	Einzahlungen infolge eines Kapitaltausch bei derivativen Finanzinstrumenten mit Grundgeschäft			
<b>355</b>	<b>Einzahlungen aus dem Abgang von Finanzinstrumenten</b>	<b>0,00</b>	<b>0,00</b>	<b>0,00</b>
3550	Einzahlungen aus dem Abgang von Finanzinstrumenten			
<b>35</b>	<b>Summe Einzahlungen aus der Finanzierungstätigkeit</b>	<b>0,00</b>	<b>0,00</b>	<b>0,00</b>
<b>361</b>	<b>Auszahlungen aus der Tilgung von Finanzschulden</b>	<b>0,00</b>	<b>0,00</b>	<b>0,00</b>

**Kunst, Kultur und Kultus (Gruppe 3)**

MVAG	Mittelverwendungs- und aufbringungsgruppen (1. und 2. Ebene)	RA 2021	VA 2021	RA - VA
3611	Auszahlungen aus empfangenen Darlehen von öffentlichen Körperschaften und Rechtsträgern			
3612	Auszahlungen aus empfangenen Darlehen von Beteiligungen			
3613	Auszahlungen aus empfangenen Darlehen von Unternehmen und privaten Haushalten			
3614	Auszahlungen aus Finanzschulden			
3615	Auszahlung aus der Rückzahlung von Leasingverbindlichkeiten			
<b>363</b>	<b>Auszahlungen infolge eines Kapitaltausch bei derivativen Finanzinstrumenten mit Grundgeschäft</b>	<b>0,00</b>	<b>0,00</b>	<b>0,00</b>
3630	Auszahlungen infolge eines Kapitaltausch bei derivativen Finanzinstrumenten mit Grundgeschäft			
<b>365</b>	<b>Auszahlungen für den Erwerb von Finanzinstrumenten</b>	<b>0,00</b>	<b>0,00</b>	<b>0,00</b>
3650	Auszahlungen für den Erwerb von Finanzinstrumenten			
<b>36</b>	<b>Summe Auszahlungen aus der Finanzierungstätigkeit</b>	<b>0,00</b>	<b>0,00</b>	<b>0,00</b>
<b>SA4</b>	<b>Saldo (4) Geldfluss aus der Finanzierungstätigkeit (35 – 36)</b>	<b>0,00</b>	<b>0,00</b>	<b>0,00</b>
<b>SA5</b>	<b>Saldo (5) Geldfluss aus der voranschlagswirksamen Gebarung (Saldo 3 + Saldo 4)</b>	<b>-570.839,03</b>	<b>-641.200,00</b>	<b>70.360,97</b>

## Soziale Wohlfahrt und Wohnbauförderung (Gruppe 4)

MVAG	Mittelverwendungs- und aufbringungsgruppen (1. und 2. Ebene)	RA 2021	VA 2021	RA - VA
<b>311</b>	<b>Einzahlungen aus der operativen Verwaltungstätigkeit</b>	<b>30.730,00</b>	<b>31.000,00</b>	<b>-270,00</b>
3111	Einzahlungen aus eigenen Abgaben			
3112	Einzahlungen aus Ertragsanteilen			
3113	Einzahlungen aus Gebühren			
3114	Einzahlungen aus Leistungen			
3115	Einzahlungen aus Besitz und wirtschaftlicher Tätigkeit			
3116	Einzahlungen aus Veräußerung von geringwertigen Wirtschaftsgütern (GWG) und sonstige Einzahlungen	30.730,00	31.000,00	-270,00
<b>312</b>	<b>Einzahlungen aus Transfers (ohne Kapitaltransfers)</b>	<b>4.764,78</b>	<b>3.500,00</b>	<b>1.264,78</b>
3121	Transferzahlungen von Trägern des öffentlichen Rechts	4.764,78	3.500,00	1.264,78
3122	Transferzahlungen von Beteiligungen			
3123	Transferzahlungen von Unternehmen (inkl. Finanzunternehmen)			
3124	Transferzahlungen von Haushalte und Organisationen ohne Erwerbscharakter			
3125	Transferzahlungen vom Ausland			
3126	Investitions- und Tilgungszuschüsse zwischen Unternehmungen und Betrieben der Gebietskörperschaft und der Gebietskörperschaft			
<b>313</b>	<b>Einzahlungen aus Finanzerträgen</b>	<b>0,00</b>	<b>0,00</b>	<b>0,00</b>
3131	Einzahlungen aus Zinserträgen			
3133	Einzahlungen aus Gewinnentnahmen von marktbestimmten Betrieben			
3134	Sonstige Einzahlungen aus Finanzerträgen			
3135	Einzahlungen aus Dividenden/Gewinnausschüttungen			
<b>31</b>	<b>Summe Einzahlungen operative Gebarung</b>	<b>35.494,78</b>	<b>34.500,00</b>	<b>994,78</b>
<b>321</b>	<b>Auszahlungen aus Personalaufwand</b>	<b>114.582,46</b>	<b>111.700,00</b>	<b>2.882,46</b>
3211	Auszahlungen für Personalaufwand Bezüge, Nebengebühren, und Mehrleistungsvergütungen)	91.571,53	90.300,00	1.271,53
3212	Auszahlungen für gesetzliche und freiwillige Sozialaufwendungen	23.010,93	21.400,00	1.610,93
3213	Auszahlungen aus sonstigem Personalaufwand			
<b>322</b>	<b>Auszahlungen aus Sachaufwand (ohne Transferaufwand)</b>	<b>12.487,60</b>	<b>19.200,00</b>	<b>-6.712,40</b>
3221	Auszahlungen für Gebrauchs- und Verbrauchsgüter, Handelswaren	7.842,93	6.500,00	1.342,93
3222	Auszahlungen für Verwaltungs- und Betriebsaufwand	1.609,96	1.800,00	-190,04
3223	Auszahlungen für Leasing- und Mietaufwand	872,24	1.000,00	-127,76
3224	Auszahlungen für Instandhaltung	262,62	5.000,00	-4.737,38
3225	Sonstige Auszahlungen aus Sachaufwand	1.899,85	4.900,00	-3.000,15
<b>323</b>	<b>Auszahlungen aus Transfers (ohne Kapitaltransfers)</b>	<b>1.188.980,14</b>	<b>1.120.500,00</b>	<b>68.480,14</b>
3231	Transferzahlungen an Träger des öffentlichen Rechts	1.175.123,83	1.100.000,00	75.123,83
3232	Transferzahlungen an Beteiligungen			
3233	Transferzahlungen an Unternehmen (inkl. Finanzunternehmen)			

**Soziale Wohlfahrt und Wohnbauförderung (Gruppe 4)**

<b>MVAG</b>	<b>Mittelverwendungs- und aufbringungsgruppen (1. und 2. Ebene)</b>	<b>RA 2021</b>	<b>VA 2021</b>	<b>RA - VA</b>
3234	Transferzahlungen an Haushalte und Organisationen ohne Erwerbscharakter	13.856,31	20.500,00	-6.643,69
3235	Transferzahlungen an das Ausland			
3236	Investitions- und Tilgungszuschüsse zwischen Unternehmungen und Betrieben der Gebietskörperschaft und der Gebietskörperschaft			
<b>324</b>	<b>Auszahlungen aus Finanzaufwand</b>	<b>0,00</b>	<b>0,00</b>	<b>0,00</b>
3241	Auszahlungen für Zinsaufwand, für Finanzierungsleasing, für Forderungskauf, für Finanzschulden und derivative Finanzinstrumente m			
3242	Auszahlungen für Zinsen aus derivativen Finanzinstrumenten ohne Grundgeschäft			
3243	Auszahlung aus Gewinnentnahmen von marktbestimmten Betrieben			
3244	Sonstige Auszahlungen aus Finanzaufwendungen			
<b>32</b>	<b>Summe Auszahlungen operative Gebarung</b>	<b>1.316.050,20</b>	<b>1.251.400,00</b>	<b>64.650,20</b>
<b>SA1</b>	<b>Saldo (1) Geldfluss aus der Operativen Gebarung (31 – 32)</b>	<b>-1.280.555,42</b>	<b>-1.216.900,00</b>	<b>-63.655,42</b>
<b>331</b>	<b>Einzahlungen aus der Investitionstätigkeit</b>	<b>0,00</b>	<b>0,00</b>	<b>0,00</b>
3311	Einzahlungen aus der Veräußerung von immateriellem Vermögen			
3312	Einzahlungen aus der Veräußerung von Grundstücken und Grundstückeinrichtungen			
3313	Einzahlungen aus der Veräußerung von Gebäuden und Bauten			
3314	Einzahlungen aus der Veräußerung von technischen Anlagen, Fahrzeuge und Maschinen			
3315	Einzahlungen aus der Veräußerung von Amts-, Betriebs- und Geschäftsausstattung			
3316	Einzahlungen aus der Veräußerung von Kulturgütern			
3317	Einzahlungen aus der Veräußerung von Beteiligungen			
<b>332</b>	<b>Einzahlungen aus der Rückzahlung von Darlehen sowie gewährten Vorschüssen</b>	<b>0,00</b>	<b>0,00</b>	<b>0,00</b>
3321	Einzahlungen aus Darlehen an Träger des öffentlichen Rechts			
3322	Einzahlungen aus Darlehen an Beteiligungen			
3323	Einzahlungen aus Darlehen an Unternehmen und Haushalte			
3325	Einzahlungen aus Vorschüssen und Anzahlungen			
<b>333</b>	<b>Einzahlungen aus Kapitaltransfers</b>	<b>0,00</b>	<b>0,00</b>	<b>0,00</b>
3331	Kapitaltransferzahlungen von Trägern des öffentlichen Rechts			
3332	Kapitaltransferzahlungen von Beteiligungen			
3333	Kapitaltransferzahlungen von Unternehmen			
3334	Kapitaltransferzahlungen von Haushalten und Organisationen ohne Erwerbscharakter			
3335	Kapitaltransferzahlungen vom Ausland			
<b>33</b>	<b>Summe Einzahlungen investive Gebarung</b>	<b>0,00</b>	<b>0,00</b>	<b>0,00</b>
<b>341</b>	<b>Auszahlungen aus der Investitionstätigkeit</b>	<b>0,00</b>	<b>1.000,00</b>	<b>-1.000,00</b>
3411	Auszahlungen für den Erwerb von immateriellem Vermögen			

**Soziale Wohlfahrt und Wohnbauförderung (Gruppe 4)**

<b>MVAG</b>	<b>Mittelverwendungs- und aufbringungsgruppen (1. und 2. Ebene)</b>	<b>RA 2021</b>	<b>VA 2021</b>	<b>RA - VA</b>
3412	Auszahlungen für den Erwerb von Grundstücken und Grundstückseinrichtungen			
3413	Auszahlungen für den Erwerb von Gebäuden und Bauten			
3414	Auszahlungen für den Erwerb von technischen Anlagen, Fahrzeuge und Maschinen		1.000,00	-1.000,00
3415	Auszahlungen für den Erwerb von Amts-, Betriebs- und Geschäftsausstattung			
3416	Auszahlungen für den Erwerb von Kulturgütern			
3417	Auszahlungen für den Erwerb von Beteiligungen			
<b>342</b>	<b>Auszahlungen von gewährten Darlehen sowie gewährten Vorschüssen</b>	<b>0,00</b>	<b>0,00</b>	<b>0,00</b>
3421	Auszahlung von Darlehen an Träger des öffentlichen Rechts			
3422	Auszahlung von Darlehen an Beteiligungen			
3423	Auszahlung von Darlehen an Unternehmen und Haushalte			
3425	Auszahlungen von Vorschüssen und Anzahlungen			
<b>343</b>	<b>Auszahlungen aus Kapitaltransfers</b>	<b>0,00</b>	<b>0,00</b>	<b>0,00</b>
3431	Kapitaltransferzahlungen an Träger des öffentlichen Rechts			
3432	Kapitaltransferzahlungen an Beteiligungen			
3433	Kapitaltransferzahlungen an Unternehmen (Finanzunternehmen)			
3434	Kapitaltransferzahlungen an Haushalte und Organisationen ohne Erwerbscharakter			
3435	Kapitaltransferzahlungen an das Ausland			
<b>34</b>	<b>Summe Auszahlungen investive Gebarung</b>	<b>0,00</b>	<b>1.000,00</b>	<b>-1.000,00</b>
<b>SA2</b>	<b>Saldo (2) Geldfluss aus der Investiven Gebarung (33 – 34)</b>	<b>0,00</b>	<b>-1.000,00</b>	<b>1.000,00</b>
<b>SA3</b>	<b>Saldo (3) Nettofinanzierungssaldo (Saldo 1 + Saldo 2)</b>	<b>-1.280.555,42</b>	<b>-1.217.900,00</b>	<b>-62.655,42</b>
<b>351</b>	<b>Einzahlungen aus der Aufnahme von Finanzschulden</b>	<b>0,00</b>	<b>0,00</b>	<b>0,00</b>
3511	Einzahlungen aus empfangenen Darlehen von öffentlichen Körperschaften und Rechtsträgern			
3512	Einzahlungen aus empfangenen Darlehen von Beteiligungen			
3513	Einzahlungen aus empfangenen Darlehen von Unternehmen und privaten Haushalten			
3514	Einzahlungen aus Finanzschulden (Finanzunternehmen)			
<b>353</b>	<b>Einzahlungen infolge eines Kapitaltausch bei derivativen Finanzinstrumenten mit Grundgeschäft</b>	<b>0,00</b>	<b>0,00</b>	<b>0,00</b>
3530	Einzahlungen infolge eines Kapitaltausch bei derivativen Finanzinstrumenten mit Grundgeschäft			
<b>355</b>	<b>Einzahlungen aus dem Abgang von Finanzinstrumenten</b>	<b>0,00</b>	<b>0,00</b>	<b>0,00</b>
3550	Einzahlungen aus dem Abgang von Finanzinstrumenten			
<b>35</b>	<b>Summe Einzahlungen aus der Finanzierungstätigkeit</b>	<b>0,00</b>	<b>0,00</b>	<b>0,00</b>
<b>361</b>	<b>Auszahlungen aus der Tilgung von Finanzschulden</b>	<b>0,00</b>	<b>0,00</b>	<b>0,00</b>

**Soziale Wohlfahrt und Wohnbauförderung (Gruppe 4)**

<b>MVAG</b>	<b>Mittelverwendungs- und aufbringungsgruppen (1. und 2. Ebene)</b>	<b>RA 2021</b>	<b>VA 2021</b>	<b>RA - VA</b>
3611	Auszahlungen aus empfangenen Darlehen von öffentlichen Körperschaften und Rechtsträgern			
3612	Auszahlungen aus empfangenen Darlehen von Beteiligungen			
3613	Auszahlungen aus empfangenen Darlehen von Unternehmen und privaten Haushalten			
3614	Auszahlungen aus Finanzschulden			
3615	Auszahlung aus der Rückzahlung von Leasingverbindlichkeiten			
<b>363</b>	<b>Auszahlungen infolge eines Kapitaltausch bei derivativen Finanzinstrumenten mit Grundgeschäft</b>	<b>0,00</b>	<b>0,00</b>	<b>0,00</b>
3630	Auszahlungen infolge eines Kapitaltausch bei derivativen Finanzinstrumenten mit Grundgeschäft			
<b>365</b>	<b>Auszahlungen für den Erwerb von Finanzinstrumenten</b>	<b>0,00</b>	<b>0,00</b>	<b>0,00</b>
3650	Auszahlungen für den Erwerb von Finanzinstrumenten			
<b>36</b>	<b>Summe Auszahlungen aus der Finanzierungstätigkeit</b>	<b>0,00</b>	<b>0,00</b>	<b>0,00</b>
<b>SA4</b>	<b>Saldo (4) Geldfluss aus der Finanzierungstätigkeit (35 – 36)</b>	<b>0,00</b>	<b>0,00</b>	<b>0,00</b>
<b>SA5</b>	<b>Saldo (5) Geldfluss aus der voranschlagswirksamen Gebarung (Saldo 3 + Saldo 4)</b>	<b>-1.280.555,42</b>	<b>-1.217.900,00</b>	<b>-62.655,42</b>

## Gesundheit (Gruppe 5)

MVAG	Mittelverwendungs- und aufbringungsgruppen (1. und 2. Ebene)	RA 2021	VA 2021	RA - VA
<b>311</b>	<b>Einzahlungen aus der operativen Verwaltungstätigkeit</b>	<b>109.776,55</b>	<b>116.500,00</b>	<b>-6.723,45</b>
3111	Einzahlungen aus eigenen Abgaben			
3112	Einzahlungen aus Ertragsanteilen			
3113	Einzahlungen aus Gebühren			
3114	Einzahlungen aus Leistungen	85.018,95	85.000,00	18,95
3115	Einzahlungen aus Besitz und wirtschaftlicher Tätigkeit	24.312,00	29.500,00	-5.188,00
3116	Einzahlungen aus Veräußerung von geringwertigen Wirtschaftsgütern (GWG) und sonstige Einzahlungen	445,60	2.000,00	-1.554,40
<b>312</b>	<b>Einzahlungen aus Transfers (ohne Kapitaltransfers)</b>	<b>0,00</b>	<b>0,00</b>	<b>0,00</b>
3121	Transferzahlungen von Trägern des öffentlichen Rechts			
3122	Transferzahlungen von Beteiligungen			
3123	Transferzahlungen von Unternehmen (inkl. Finanzunternehmen)			
3124	Transferzahlungen von Haushalte und Organisationen ohne Erwerbscharakter			
3125	Transferzahlungen vom Ausland			
3126	Investitions- und Tilgungszuschüsse zwischen Unternehmungen und Betrieben der Gebietskörperschaft und der Gebietskörperschaft			
<b>313</b>	<b>Einzahlungen aus Finanzerträgen</b>	<b>0,00</b>	<b>0,00</b>	<b>0,00</b>
3131	Einzahlungen aus Zinserträgen			
3133	Einzahlungen aus Gewinnentnahmen von marktbestimmten Betrieben			
3134	Sonstige Einzahlungen aus Finanzerträgen			
3135	Einzahlungen aus Dividenden/Gewinnausschüttungen			
<b>31</b>	<b>Summe Einzahlungen operative Gebarung</b>	<b>109.776,55</b>	<b>116.500,00</b>	<b>-6.723,45</b>
<b>321</b>	<b>Auszahlungen aus Personalaufwand</b>	<b>588,64</b>	<b>600,00</b>	<b>-11,36</b>
3211	Auszahlungen für Personalaufwand Bezüge, Nebengebühren, und Mehrleistungsvergütungen)			
3212	Auszahlungen für gesetzliche und freiwillige Sozialaufwendungen	588,64	600,00	-11,36
3213	Auszahlungen aus sonstigem Personalaufwand			
<b>322</b>	<b>Auszahlungen aus Sachaufwand (ohne Transferaufwand)</b>	<b>61.070,74</b>	<b>78.800,00</b>	<b>-17.729,26</b>
3221	Auszahlungen für Gebrauchs- und Verbrauchsgüter, Handelswaren		5.000,00	-5.000,00
3222	Auszahlungen für Verwaltungs- und Betriebsaufwand	10.816,94	11.600,00	-783,06
3223	Auszahlungen für Leasing- und Mietaufwand	5.935,54	6.600,00	-664,46
3224	Auszahlungen für Instandhaltung	12.920,71	17.800,00	-4.879,29
3225	Sonstige Auszahlungen aus Sachaufwand	31.397,55	37.800,00	-6.402,45
<b>323</b>	<b>Auszahlungen aus Transfers (ohne Kapitaltransfers)</b>	<b>1.566.072,78</b>	<b>1.555.100,00</b>	<b>10.972,78</b>
3231	Transferzahlungen an Träger des öffentlichen Rechts	1.557.844,38	1.546.900,00	10.944,38
3232	Transferzahlungen an Beteiligungen			
3233	Transferzahlungen an Unternehmen (inkl. Finanzunternehmen)			

**Gesundheit (Gruppe 5)**

<b>MVAG</b>	<b>Mittelverwendungs- und aufbringungsgruppen (1. und 2. Ebene)</b>	<b>RA 2021</b>	<b>VA 2021</b>	<b>RA - VA</b>
3234	Transferzahlungen an Haushalte und Organisationen ohne Erwerbscharakter	8.228,40	8.200,00	28,40
3235	Transferzahlungen an das Ausland			
3236	Investitions- und Tilgungszuschüsse zwischen Unternehmungen und Betrieben der Gebietskörperschaft und der Gebietskörperschaft			
<b>324</b>	<b>Auszahlungen aus Finanzaufwand</b>	<b>8.457,28</b>	<b>8.800,00</b>	<b>-342,72</b>
3241	Auszahlungen für Zinsaufwand, für Finanzierungsleasing, für Forderungskauf, für Finanzschulden und derivative Finanzinstrumente m	8.457,28	8.800,00	-342,72
3242	Auszahlungen für Zinsen aus derivativen Finanzinstrumenten ohne Grundgeschäft			
3243	Auszahlung aus Gewinnentnahmen von marktbestimmten Betrieben			
3244	Sonstige Auszahlungen aus Finanzaufwendungen			
<b>32</b>	<b>Summe Auszahlungen operative Gebarung</b>	<b>1.636.189,44</b>	<b>1.643.300,00</b>	<b>-7.110,56</b>
<b>SA1</b>	<b>Saldo (1) Geldfluss aus der Operativen Gebarung (31 – 32)</b>	<b>-1.526.412,89</b>	<b>-1.526.800,00</b>	<b>387,11</b>
<b>331</b>	<b>Einzahlungen aus der Investitionstätigkeit</b>	<b>0,00</b>	<b>0,00</b>	<b>0,00</b>
3311	Einzahlungen aus der Veräußerung von immateriellem Vermögen			
3312	Einzahlungen aus der Veräußerung von Grundstücken und Grundstückeinrichtungen			
3313	Einzahlungen aus der Veräußerung von Gebäuden und Bauten			
3314	Einzahlungen aus der Veräußerung von technischen Anlagen, Fahrzeuge und Maschinen			
3315	Einzahlungen aus der Veräußerung von Amts-, Betriebs- und Geschäftsausstattung			
3316	Einzahlungen aus der Veräußerung von Kulturgütern			
3317	Einzahlungen aus der Veräußerung von Beteiligungen			
<b>332</b>	<b>Einzahlungen aus der Rückzahlung von Darlehen sowie gewährten Vorschüssen</b>	<b>0,00</b>	<b>0,00</b>	<b>0,00</b>
3321	Einzahlungen aus Darlehen an Träger des öffentlichen Rechts			
3322	Einzahlungen aus Darlehen an Beteiligungen			
3323	Einzahlungen aus Darlehen an Unternehmen und Haushalte			
3325	Einzahlungen aus Vorschüssen und Anzahlungen			
<b>333</b>	<b>Einzahlungen aus Kapitaltransfers</b>	<b>0,00</b>	<b>0,00</b>	<b>0,00</b>
3331	Kapitaltransferzahlungen von Trägern des öffentlichen Rechts			
3332	Kapitaltransferzahlungen von Beteiligungen			
3333	Kapitaltransferzahlungen von Unternehmen			
3334	Kapitaltransferzahlungen von Haushalten und Organisationen ohne Erwerbscharakter			
3335	Kapitaltransferzahlungen vom Ausland			
<b>33</b>	<b>Summe Einzahlungen investive Gebarung</b>	<b>0,00</b>	<b>0,00</b>	<b>0,00</b>
<b>341</b>	<b>Auszahlungen aus der Investitionstätigkeit</b>	<b>0,00</b>	<b>0,00</b>	<b>0,00</b>
3411	Auszahlungen für den Erwerb von immateriellem Vermögen			

## Gesundheit (Gruppe 5)

MVAG	Mittelverwendungs- und aufbringungsgruppen (1. und 2. Ebene)	RA 2021	VA 2021	RA - VA
3412	Auszahlungen für den Erwerb von Grundstücken und Grundstückseinrichtungen			
3413	Auszahlungen für den Erwerb von Gebäuden und Bauten			
3414	Auszahlungen für den Erwerb von technischen Anlagen, Fahrzeuge und Maschinen			
3415	Auszahlungen für den Erwerb von Amts-, Betriebs- und Geschäftsausstattung			
3416	Auszahlungen für den Erwerb von Kulturgütern			
3417	Auszahlungen für den Erwerb von Beteiligungen			
<b>342</b>	<b>Auszahlungen von gewährten Darlehen sowie gewährten Vorschüssen</b>	<b>0,00</b>	<b>0,00</b>	<b>0,00</b>
3421	Auszahlung von Darlehen an Träger des öffentlichen Rechts			
3422	Auszahlung von Darlehen an Beteiligungen			
3423	Auszahlung von Darlehen an Unternehmen und Haushalte			
3425	Auszahlungen von Vorschüssen und Anzahlungen			
<b>343</b>	<b>Auszahlungen aus Kapitaltransfers</b>	<b>0,00</b>	<b>0,00</b>	<b>0,00</b>
3431	Kapitaltransferzahlungen an Träger des öffentlichen Rechts			
3432	Kapitaltransferzahlungen an Beteiligungen			
3433	Kapitaltransferzahlungen an Unternehmen (Finanzunternehmen)			
3434	Kapitaltransferzahlungen an Haushalte und Organisationen ohne Erwerbscharakter			
3435	Kapitaltransferzahlungen an das Ausland			
<b>34</b>	<b>Summe Auszahlungen investive Gebarung</b>	<b>0,00</b>	<b>0,00</b>	<b>0,00</b>
<b>SA2</b>	<b>Saldo (2) Geldfluss aus der Investiven Gebarung (33 – 34)</b>	<b>0,00</b>	<b>0,00</b>	<b>0,00</b>
<b>SA3</b>	<b>Saldo (3) Nettofinanzierungssaldo (Saldo 1 + Saldo 2)</b>	<b>-1.526.412,89</b>	<b>-1.526.800,00</b>	<b>387,11</b>
<b>351</b>	<b>Einzahlungen aus der Aufnahme von Finanzschulden</b>	<b>0,00</b>	<b>0,00</b>	<b>0,00</b>
3511	Einzahlungen aus empfangenen Darlehen von öffentlichen Körperschaften und Rechtsträgern			
3512	Einzahlungen aus empfangenen Darlehen von Beteiligungen			
3513	Einzahlungen aus empfangenen Darlehen von Unternehmen und privaten Haushalten			
3514	Einzahlungen aus Finanzschulden (Finanzunternehmen)			
<b>353</b>	<b>Einzahlungen infolge eines Kapitaltausch bei derivativen Finanzinstrumenten mit Grundgeschäft</b>	<b>0,00</b>	<b>0,00</b>	<b>0,00</b>
3530	Einzahlungen infolge eines Kapitaltausch bei derivativen Finanzinstrumenten mit Grundgeschäft			
<b>355</b>	<b>Einzahlungen aus dem Abgang von Finanzinstrumenten</b>	<b>0,00</b>	<b>0,00</b>	<b>0,00</b>
3550	Einzahlungen aus dem Abgang von Finanzinstrumenten			
<b>35</b>	<b>Summe Einzahlungen aus der Finanzierungstätigkeit</b>	<b>0,00</b>	<b>0,00</b>	<b>0,00</b>
<b>361</b>	<b>Auszahlungen aus der Tilgung von Finanzschulden</b>	<b>20.832,00</b>	<b>20.800,00</b>	<b>32,00</b>

**Gesundheit (Gruppe 5)**

MVAG	Mittelverwendungs- und aufbringungsgruppen (1. und 2. Ebene)	RA 2021	VA 2021	RA - VA
3611	Auszahlungen aus empfangenen Darlehen von öffentlichen Körperschaften und Rechtsträgern			
3612	Auszahlungen aus empfangenen Darlehen von Beteiligungen			
3613	Auszahlungen aus empfangenen Darlehen von Unternehmen und privaten Haushalten			
3614	Auszahlungen aus Finanzschulden	20.832,00	20.800,00	32,00
3615	Auszahlung aus der Rückzahlung von Leasingverbindlichkeiten			
<b>363</b>	<b>Auszahlungen infolge eines Kapitaltausch bei derivativen Finanzinstrumenten mit Grundgeschäft</b>	<b>0,00</b>	<b>0,00</b>	<b>0,00</b>
3630	Auszahlungen infolge eines Kapitaltausch bei derivativen Finanzinstrumenten mit Grundgeschäft			
<b>365</b>	<b>Auszahlungen für den Erwerb von Finanzinstrumenten</b>	<b>0,00</b>	<b>0,00</b>	<b>0,00</b>
3650	Auszahlungen für den Erwerb von Finanzinstrumenten			
<b>36</b>	<b>Summe Auszahlungen aus der Finanzierungstätigkeit</b>	<b>20.832,00</b>	<b>20.800,00</b>	<b>32,00</b>
<b>SA4</b>	<b>Saldo (4) Geldfluss aus der Finanzierungstätigkeit (35 – 36)</b>	<b>-20.832,00</b>	<b>-20.800,00</b>	<b>-32,00</b>
<b>SA5</b>	<b>Saldo (5) Geldfluss aus der voranschlagswirksamen Gebarung (Saldo 3 + Saldo 4)</b>	<b>-1.547.244,89</b>	<b>-1.547.600,00</b>	<b>355,11</b>

## Straßen- und Wasserbau, Verkehr (Gruppe 6)

MVAG	Mittelverwendungs- und aufbringungsgruppen (1. und 2. Ebene)	RA 2021	VA 2021	RA - VA
<b>311</b>	<b>Einzahlungen aus der operativen Verwaltungstätigkeit</b>	<b>65.581,89</b>	<b>154.000,00</b>	<b>-88.418,11</b>
3111	Einzahlungen aus eigenen Abgaben			
3112	Einzahlungen aus Ertragsanteilen			
3113	Einzahlungen aus Gebühren			
3114	Einzahlungen aus Leistungen			
3115	Einzahlungen aus Besitz und wirtschaftlicher Tätigkeit			
3116	Einzahlungen aus Veräußerung von geringwertigen Wirtschaftsgütern (GWG) und sonstige Einzahlungen	65.581,89	154.000,00	-88.418,11
<b>312</b>	<b>Einzahlungen aus Transfers (ohne Kapitaltransfers)</b>	<b>458.926,29</b>	<b>352.200,00</b>	<b>106.726,29</b>
3121	Transferzahlungen von Trägern des öffentlichen Rechts	342.640,91	232.200,00	110.440,91
3122	Transferzahlungen von Beteiligungen			
3123	Transferzahlungen von Unternehmen (inkl. Finanzunternehmen)			
3124	Transferzahlungen von Haushalte und Organisationen ohne Erwerbscharakter	116.285,38	120.000,00	-3.714,62
3125	Transferzahlungen vom Ausland			
3126	Investitions- und Tilgungszuschüsse zwischen Unternehmungen und Betrieben der Gebietskörperschaft und der Gebietskörperschaft			
<b>313</b>	<b>Einzahlungen aus Finanzerträgen</b>	<b>0,00</b>	<b>0,00</b>	<b>0,00</b>
3131	Einzahlungen aus Zinserträgen			
3133	Einzahlungen aus Gewinnentnahmen von marktbestimmten Betrieben			
3134	Sonstige Einzahlungen aus Finanzerträgen			
3135	Einzahlungen aus Dividenden/Gewinnausschüttungen			
<b>31</b>	<b>Summe Einzahlungen operative Gebarung</b>	<b>524.508,18</b>	<b>506.200,00</b>	<b>18.308,18</b>
<b>321</b>	<b>Auszahlungen aus Personalaufwand</b>	<b>9.214,30</b>	<b>13.700,00</b>	<b>-4.485,70</b>
3211	Auszahlungen für Personalaufwand Bezüge, Nebengebühren, und Mehrleistungsvergütungen)	7.239,02	11.800,00	-4.560,98
3212	Auszahlungen für gesetzliche und freiwillige Sozialaufwendungen	1.975,28	1.900,00	75,28
3213	Auszahlungen aus sonstigem Personalaufwand			
<b>322</b>	<b>Auszahlungen aus Sachaufwand (ohne Transferaufwand)</b>	<b>226.732,36</b>	<b>252.600,00</b>	<b>-25.867,64</b>
3221	Auszahlungen für Gebrauchs- und Verbrauchsgüter, Handelswaren	15.807,21	4.500,00	11.307,21
3222	Auszahlungen für Verwaltungs- und Betriebsaufwand		3.500,00	-3.500,00
3223	Auszahlungen für Leasing- und Mietaufwand	37.521,37	28.800,00	8.721,37
3224	Auszahlungen für Instandhaltung	117.945,17	71.200,00	46.745,17
3225	Sonstige Auszahlungen aus Sachaufwand	55.458,61	144.600,00	-89.141,39
<b>323</b>	<b>Auszahlungen aus Transfers (ohne Kapitaltransfers)</b>	<b>78.270,12</b>	<b>77.800,00</b>	<b>470,12</b>
3231	Transferzahlungen an Träger des öffentlichen Rechts	78.270,12	77.800,00	470,12
3232	Transferzahlungen an Beteiligungen			
3233	Transferzahlungen an Unternehmen (inkl. Finanzunternehmen)			

## Straßen- und Wasserbau, Verkehr (Gruppe 6)

MVAG	Mittelverwendungs- und aufbringungsgruppen (1. und 2. Ebene)	RA 2021	VA 2021	RA - VA
3234	Transferzahlungen an Haushalte und Organisationen ohne Erwerbscharakter			
3235	Transferzahlungen an das Ausland			
3236	Investitions- und Tilgungszuschüsse zwischen Unternehmungen und Betrieben der Gebietskörperschaft und der Gebietskörperschaft			
<b>324</b>	<b>Auszahlungen aus Finanzaufwand</b>	<b>12.761,61</b>	<b>9.600,00</b>	<b>3.161,61</b>
3241	Auszahlungen für Zinsaufwand, für Finanzierungsleasing, für Forderungskauf, für Finanzschulden und derivative Finanzinstrumente m	12.761,61	9.600,00	3.161,61
3242	Auszahlungen für Zinsen aus derivativen Finanzinstrumenten ohne Grundgeschäft			
3243	Auszahlung aus Gewinnentnahmen von marktbestimmten Betrieben			
3244	Sonstige Auszahlungen aus Finanzaufwendungen			
<b>32</b>	<b>Summe Auszahlungen operative Gebarung</b>	<b>326.978,39</b>	<b>353.700,00</b>	<b>-26.721,61</b>
<b>SA1</b>	<b>Saldo (1) Geldfluss aus der Operativen Gebarung (31 – 32)</b>	<b>197.529,79</b>	<b>152.500,00</b>	<b>45.029,79</b>
<b>331</b>	<b>Einzahlungen aus der Investitionstätigkeit</b>	<b>0,00</b>	<b>0,00</b>	<b>0,00</b>
3311	Einzahlungen aus der Veräußerung von immateriellem Vermögen			
3312	Einzahlungen aus der Veräußerung von Grundstücken und Grundstückeinrichtungen			
3313	Einzahlungen aus der Veräußerung von Gebäuden und Bauten			
3314	Einzahlungen aus der Veräußerung von technischen Anlagen, Fahrzeuge und Maschinen			
3315	Einzahlungen aus der Veräußerung von Amts-, Betriebs- und Geschäftsausstattung			
3316	Einzahlungen aus der Veräußerung von Kulturgütern			
3317	Einzahlungen aus der Veräußerung von Beteiligungen			
<b>332</b>	<b>Einzahlungen aus der Rückzahlung von Darlehen sowie gewährten Vorschüssen</b>	<b>0,00</b>	<b>0,00</b>	<b>0,00</b>
3321	Einzahlungen aus Darlehen an Träger des öffentlichen Rechts			
3322	Einzahlungen aus Darlehen an Beteiligungen			
3323	Einzahlungen aus Darlehen an Unternehmen und Haushalte			
3325	Einzahlungen aus Vorschüssen und Anzahlungen			
<b>333</b>	<b>Einzahlungen aus Kapitaltransfers</b>	<b>514.946,66</b>	<b>515.000,00</b>	<b>-53,34</b>
3331	Kapitaltransferzahlungen von Trägern des öffentlichen Rechts	514.946,66	515.000,00	-53,34
3332	Kapitaltransferzahlungen von Beteiligungen			
3333	Kapitaltransferzahlungen von Unternehmen			
3334	Kapitaltransferzahlungen von Haushalten und Organisationen ohne Erwerbscharakter			
3335	Kapitaltransferzahlungen vom Ausland			
<b>33</b>	<b>Summe Einzahlungen investive Gebarung</b>	<b>514.946,66</b>	<b>515.000,00</b>	<b>-53,34</b>
<b>341</b>	<b>Auszahlungen aus der Investitionstätigkeit</b>	<b>1.466.243,44</b>	<b>1.458.500,00</b>	<b>7.743,44</b>
3411	Auszahlungen für den Erwerb von immateriellem Vermögen			

## Straßen- und Wasserbau, Verkehr (Gruppe 6)

MVAG	Mittelverwendungs- und aufbringungsgruppen (1. und 2. Ebene)	RA 2021	VA 2021	RA - VA
3412	Auszahlungen für den Erwerb von Grundstücken und Grundstückseinrichtungen	1.466.243,44	1.458.500,00	7.743,44
3413	Auszahlungen für den Erwerb von Gebäuden und Bauten			
3414	Auszahlungen für den Erwerb von technischen Anlagen, Fahrzeuge und Maschinen			
3415	Auszahlungen für den Erwerb von Amts-, Betriebs- und Geschäftsausstattung			
3416	Auszahlungen für den Erwerb von Kulturgütern			
3417	Auszahlungen für den Erwerb von Beteiligungen			
<b>342</b>	<b>Auszahlungen von gewährten Darlehen sowie gewährten Vorschüssen</b>	<b>0,00</b>	<b>0,00</b>	<b>0,00</b>
3421	Auszahlung von Darlehen an Träger des öffentlichen Rechts			
3422	Auszahlung von Darlehen an Beteiligungen			
3423	Auszahlung von Darlehen an Unternehmen und Haushalte			
3425	Auszahlungen von Vorschüssen und Anzahlungen			
<b>343</b>	<b>Auszahlungen aus Kapitaltransfers</b>	<b>0,00</b>	<b>0,00</b>	<b>0,00</b>
3431	Kapitaltransferzahlungen an Träger des öffentlichen Rechts			
3432	Kapitaltransferzahlungen an Beteiligungen			
3433	Kapitaltransferzahlungen an Unternehmen (Finanzunternehmen)			
3434	Kapitaltransferzahlungen an Haushalte und Organisationen ohne Erwerbscharakter			
3435	Kapitaltransferzahlungen an das Ausland			
<b>34</b>	<b>Summe Auszahlungen investive Gebarung</b>	<b>1.466.243,44</b>	<b>1.458.500,00</b>	<b>7.743,44</b>
<b>SA2</b>	<b>Saldo (2) Geldfluss aus der Investiven Gebarung (33 – 34)</b>	<b>-951.296,78</b>	<b>-943.500,00</b>	<b>-7.796,78</b>
<b>SA3</b>	<b>Saldo (3) Nettofinanzierungssaldo (Saldo 1 + Saldo 2)</b>	<b>-753.766,99</b>	<b>-791.000,00</b>	<b>37.233,01</b>
<b>351</b>	<b>Einzahlungen aus der Aufnahme von Finanzschulden</b>	<b>1.750.000,00</b>	<b>1.750.000,00</b>	<b>0,00</b>
3511	Einzahlungen aus empfangenen Darlehen von öffentlichen Körperschaften und Rechtsträgern			
3512	Einzahlungen aus empfangenen Darlehen von Beteiligungen			
3513	Einzahlungen aus empfangenen Darlehen von Unternehmen und privaten Haushalten			
3514	Einzahlungen aus Finanzschulden (Finanzunternehmen)	1.750.000,00	1.750.000,00	
<b>353</b>	<b>Einzahlungen infolge eines Kapitaltausch bei derivativen Finanzinstrumenten mit Grundgeschäft</b>	<b>0,00</b>	<b>0,00</b>	<b>0,00</b>
3530	Einzahlungen infolge eines Kapitaltausch bei derivativen Finanzinstrumenten mit Grundgeschäft			
<b>355</b>	<b>Einzahlungen aus dem Abgang von Finanzinstrumenten</b>	<b>0,00</b>	<b>0,00</b>	<b>0,00</b>
3550	Einzahlungen aus dem Abgang von Finanzinstrumenten			
<b>35</b>	<b>Summe Einzahlungen aus der Finanzierungstätigkeit</b>	<b>1.750.000,00</b>	<b>1.750.000,00</b>	<b>0,00</b>
<b>361</b>	<b>Auszahlungen aus der Tilgung von Finanzschulden</b>	<b>133.164,88</b>	<b>89.400,00</b>	<b>43.764,88</b>

**Straßen- und Wasserbau, Verkehr (Gruppe 6)**

<b>MVAG</b>	<b>Mittelverwendungs- und aufbringungsgruppen (1. und 2. Ebene)</b>	<b>RA 2021</b>	<b>VA 2021</b>	<b>RA - VA</b>
3611	Auszahlungen aus empfangenen Darlehen von öffentlichen Körperschaften und Rechtsträgern			
3612	Auszahlungen aus empfangenen Darlehen von Beteiligungen			
3613	Auszahlungen aus empfangenen Darlehen von Unternehmen und privaten Haushalten			
3614	Auszahlungen aus Finanzschulden	133.164,88	89.400,00	43.764,88
3615	Auszahlung aus der Rückzahlung von Leasingverbindlichkeiten			
<b>363</b>	<b>Auszahlungen infolge eines Kapitaltausch bei derivativen Finanzinstrumenten mit Grundgeschäft</b>	<b>0,00</b>	<b>0,00</b>	<b>0,00</b>
3630	Auszahlungen infolge eines Kapitaltausch bei derivativen Finanzinstrumenten mit Grundgeschäft			
<b>365</b>	<b>Auszahlungen für den Erwerb von Finanzinstrumenten</b>	<b>0,00</b>	<b>0,00</b>	<b>0,00</b>
3650	Auszahlungen für den Erwerb von Finanzinstrumenten			
<b>36</b>	<b>Summe Auszahlungen aus der Finanzierungstätigkeit</b>	<b>133.164,88</b>	<b>89.400,00</b>	<b>43.764,88</b>
<b>SA4</b>	<b>Saldo (4) Geldfluss aus der Finanzierungstätigkeit (35 – 36)</b>	<b>1.616.835,12</b>	<b>1.660.600,00</b>	<b>-43.764,88</b>
<b>SA5</b>	<b>Saldo (5) Geldfluss aus der voranschlagswirksamen Gebarung (Saldo 3 + Saldo 4)</b>	<b>863.068,13</b>	<b>869.600,00</b>	<b>-6.531,87</b>

## Wirtschaftsförderung (Gruppe 7)

MVAG	Mittelverwendungs- und aufbringungsgruppen (1. und 2. Ebene)	RA 2021	VA 2021	RA - VA
<b>311</b>	<b>Einzahlungen aus der operativen Verwaltungstätigkeit</b>	<b>5.144,21</b>	<b>3.300,00</b>	<b>1.844,21</b>
3111	Einzahlungen aus eigenen Abgaben			
3112	Einzahlungen aus Ertragsanteilen			
3113	Einzahlungen aus Gebühren			
3114	Einzahlungen aus Leistungen			
3115	Einzahlungen aus Besitz und wirtschaftlicher Tätigkeit			
3116	Einzahlungen aus Veräußerung von geringwertigen Wirtschaftsgütern (GWG) und sonstige Einzahlungen	5.144,21	3.300,00	1.844,21
<b>312</b>	<b>Einzahlungen aus Transfers (ohne Kapitaltransfers)</b>	<b>3.500,00</b>	<b>6.700,00</b>	<b>-3.200,00</b>
3121	Transferzahlungen von Trägern des öffentlichen Rechts	3.500,00	3.500,00	
3122	Transferzahlungen von Beteiligungen			
3123	Transferzahlungen von Unternehmen (inkl. Finanzunternehmen)			
3124	Transferzahlungen von Haushalte und Organisationen ohne Erwerbscharakter		3.200,00	-3.200,00
3125	Transferzahlungen vom Ausland			
3126	Investitions- und Tilgungszuschüsse zwischen Unternehmungen und Betrieben der Gebietskörperschaft und der Gebietskörperschaft			
<b>313</b>	<b>Einzahlungen aus Finanzerträgen</b>	<b>0,00</b>	<b>0,00</b>	<b>0,00</b>
3131	Einzahlungen aus Zinserträgen			
3133	Einzahlungen aus Gewinnentnahmen von marktbestimmten Betrieben			
3134	Sonstige Einzahlungen aus Finanzerträgen			
3135	Einzahlungen aus Dividenden/Gewinnausschüttungen			
<b>31</b>	<b>Summe Einzahlungen operative Gebarung</b>	<b>8.644,21</b>	<b>10.000,00</b>	<b>-1.355,79</b>
<b>321</b>	<b>Auszahlungen aus Personalaufwand</b>	<b>0,00</b>	<b>0,00</b>	<b>0,00</b>
3211	Auszahlungen für Personalaufwand Bezüge, Nebengebühren, und Mehrleistungsvergütungen)			
3212	Auszahlungen für gesetzliche und freiwillige Sozialaufwendungen			
3213	Auszahlungen aus sonstigem Personalaufwand			
<b>322</b>	<b>Auszahlungen aus Sachaufwand (ohne Transferaufwand)</b>	<b>15.071,68</b>	<b>21.500,00</b>	<b>-6.428,32</b>
3221	Auszahlungen für Gebrauchs- und Verbrauchsgüter, Handelswaren		5.000,00	-5.000,00
3222	Auszahlungen für Verwaltungs- und Betriebsaufwand			
3223	Auszahlungen für Leasing- und Mietaufwand			
3224	Auszahlungen für Instandhaltung	13.766,08	10.000,00	3.766,08
3225	Sonstige Auszahlungen aus Sachaufwand	1.305,60	6.500,00	-5.194,40
<b>323</b>	<b>Auszahlungen aus Transfers (ohne Kapitaltransfers)</b>	<b>8.880,00</b>	<b>8.000,00</b>	<b>880,00</b>
3231	Transferzahlungen an Träger des öffentlichen Rechts			
3232	Transferzahlungen an Beteiligungen			
3233	Transferzahlungen an Unternehmen (inkl. Finanzunternehmen)			

## Wirtschaftsförderung (Gruppe 7)

MVAG	Mittelverwendungs- und aufbringungsgruppen (1. und 2. Ebene)	RA 2021	VA 2021	RA - VA
3234	Transferzahlungen an Haushalte und Organisationen ohne Erwerbscharakter	8.880,00	8.000,00	880,00
3235	Transferzahlungen an das Ausland			
3236	Investitions- und Tilgungszuschüsse zwischen Unternehmungen und Betrieben der Gebietskörperschaft und der Gebietskörperschaft			
<b>324</b>	<b>Auszahlungen aus Finanzaufwand</b>	<b>0,00</b>	<b>0,00</b>	<b>0,00</b>
3241	Auszahlungen für Zinsaufwand, für Finanzierungsleasing, für Forderungskauf, für Finanzschulden und derivative Finanzinstrumente m			
3242	Auszahlungen für Zinsen aus derivativen Finanzinstrumenten ohne Grundgeschäft			
3243	Auszahlung aus Gewinnentnahmen von marktbestimmten Betrieben			
3244	Sonstige Auszahlungen aus Finanzaufwendungen			
<b>32</b>	<b>Summe Auszahlungen operative Gebarung</b>	<b>23.951,68</b>	<b>29.500,00</b>	<b>-5.548,32</b>
<b>SA1</b>	<b>Saldo (1) Geldfluss aus der Operativen Gebarung (31 – 32)</b>	<b>-15.307,47</b>	<b>-19.500,00</b>	<b>4.192,53</b>
<b>331</b>	<b>Einzahlungen aus der Investitionstätigkeit</b>	<b>0,00</b>	<b>0,00</b>	<b>0,00</b>
3311	Einzahlungen aus der Veräußerung von immateriellem Vermögen			
3312	Einzahlungen aus der Veräußerung von Grundstücken und Grundstückeinrichtungen			
3313	Einzahlungen aus der Veräußerung von Gebäuden und Bauten			
3314	Einzahlungen aus der Veräußerung von technischen Anlagen, Fahrzeuge und Maschinen			
3315	Einzahlungen aus der Veräußerung von Amts-, Betriebs- und Geschäftsausstattung			
3316	Einzahlungen aus der Veräußerung von Kulturgütern			
3317	Einzahlungen aus der Veräußerung von Beteiligungen			
<b>332</b>	<b>Einzahlungen aus der Rückzahlung von Darlehen sowie gewährten Vorschüssen</b>	<b>0,00</b>	<b>0,00</b>	<b>0,00</b>
3321	Einzahlungen aus Darlehen an Träger des öffentlichen Rechts			
3322	Einzahlungen aus Darlehen an Beteiligungen			
3323	Einzahlungen aus Darlehen an Unternehmen und Haushalte			
3325	Einzahlungen aus Vorschüssen und Anzahlungen			
<b>333</b>	<b>Einzahlungen aus Kapitaltransfers</b>	<b>0,00</b>	<b>0,00</b>	<b>0,00</b>
3331	Kapitaltransferzahlungen von Trägern des öffentlichen Rechts			
3332	Kapitaltransferzahlungen von Beteiligungen			
3333	Kapitaltransferzahlungen von Unternehmen			
3334	Kapitaltransferzahlungen von Haushalten und Organisationen ohne Erwerbscharakter			
3335	Kapitaltransferzahlungen vom Ausland			
<b>33</b>	<b>Summe Einzahlungen investive Gebarung</b>	<b>0,00</b>	<b>0,00</b>	<b>0,00</b>
<b>341</b>	<b>Auszahlungen aus der Investitionstätigkeit</b>	<b>0,00</b>	<b>0,00</b>	<b>0,00</b>
3411	Auszahlungen für den Erwerb von immateriellem Vermögen			

## Wirtschaftsförderung (Gruppe 7)

MVAG	Mittelverwendungs- und aufbringungsgruppen (1. und 2. Ebene)	RA 2021	VA 2021	RA - VA
3412	Auszahlungen für den Erwerb von Grundstücken und Grundstückseinrichtungen			
3413	Auszahlungen für den Erwerb von Gebäuden und Bauten			
3414	Auszahlungen für den Erwerb von technischen Anlagen, Fahrzeuge und Maschinen			
3415	Auszahlungen für den Erwerb von Amts-, Betriebs- und Geschäftsausstattung			
3416	Auszahlungen für den Erwerb von Kulturgütern			
3417	Auszahlungen für den Erwerb von Beteiligungen			
<b>342</b>	<b>Auszahlungen von gewährten Darlehen sowie gewährten Vorschüssen</b>	<b>0,00</b>	<b>0,00</b>	<b>0,00</b>
3421	Auszahlung von Darlehen an Träger des öffentlichen Rechts			
3422	Auszahlung von Darlehen an Beteiligungen			
3423	Auszahlung von Darlehen an Unternehmen und Haushalte			
3425	Auszahlungen von Vorschüssen und Anzahlungen			
<b>343</b>	<b>Auszahlungen aus Kapitaltransfers</b>	<b>0,00</b>	<b>0,00</b>	<b>0,00</b>
3431	Kapitaltransferzahlungen an Träger des öffentlichen Rechts			
3432	Kapitaltransferzahlungen an Beteiligungen			
3433	Kapitaltransferzahlungen an Unternehmen (Finanzunternehmen)			
3434	Kapitaltransferzahlungen an Haushalte und Organisationen ohne Erwerbscharakter			
3435	Kapitaltransferzahlungen an das Ausland			
<b>34</b>	<b>Summe Auszahlungen investive Gebarung</b>	<b>0,00</b>	<b>0,00</b>	<b>0,00</b>
<b>SA2</b>	<b>Saldo (2) Geldfluss aus der Investiven Gebarung (33 – 34)</b>	<b>0,00</b>	<b>0,00</b>	<b>0,00</b>
<b>SA3</b>	<b>Saldo (3) Nettofinanzierungssaldo (Saldo 1 + Saldo 2)</b>	<b>-15.307,47</b>	<b>-19.500,00</b>	<b>4.192,53</b>
<b>351</b>	<b>Einzahlungen aus der Aufnahme von Finanzschulden</b>	<b>0,00</b>	<b>0,00</b>	<b>0,00</b>
3511	Einzahlungen aus empfangenen Darlehen von öffentlichen Körperschaften und Rechtsträgern			
3512	Einzahlungen aus empfangenen Darlehen von Beteiligungen			
3513	Einzahlungen aus empfangenen Darlehen von Unternehmen und privaten Haushalten			
3514	Einzahlungen aus Finanzschulden (Finanzunternehmen)			
<b>353</b>	<b>Einzahlungen infolge eines Kapitaltausch bei derivativen Finanzinstrumenten mit Grundgeschäft</b>	<b>0,00</b>	<b>0,00</b>	<b>0,00</b>
3530	Einzahlungen infolge eines Kapitaltausch bei derivativen Finanzinstrumenten mit Grundgeschäft			
<b>355</b>	<b>Einzahlungen aus dem Abgang von Finanzinstrumenten</b>	<b>0,00</b>	<b>0,00</b>	<b>0,00</b>
3550	Einzahlungen aus dem Abgang von Finanzinstrumenten			
<b>35</b>	<b>Summe Einzahlungen aus der Finanzierungstätigkeit</b>	<b>0,00</b>	<b>0,00</b>	<b>0,00</b>
<b>361</b>	<b>Auszahlungen aus der Tilgung von Finanzschulden</b>	<b>0,00</b>	<b>0,00</b>	<b>0,00</b>

**Wirtschaftsförderung (Gruppe 7)**

<b>MVAG</b>	<b>Mittelverwendungs- und aufbringungsgruppen (1. und 2. Ebene)</b>	<b>RA 2021</b>	<b>VA 2021</b>	<b>RA - VA</b>
3611	Auszahlungen aus empfangenen Darlehen von öffentlichen Körperschaften und Rechtsträgern			
3612	Auszahlungen aus empfangenen Darlehen von Beteiligungen			
3613	Auszahlungen aus empfangenen Darlehen von Unternehmen und privaten Haushalten			
3614	Auszahlungen aus Finanzschulden			
3615	Auszahlung aus der Rückzahlung von Leasingverbindlichkeiten			
<b>363</b>	<b>Auszahlungen infolge eines Kapitaltausch bei derivativen Finanzinstrumenten mit Grundgeschäft</b>	<b>0,00</b>	<b>0,00</b>	<b>0,00</b>
3630	Auszahlungen infolge eines Kapitaltausch bei derivativen Finanzinstrumenten mit Grundgeschäft			
<b>365</b>	<b>Auszahlungen für den Erwerb von Finanzinstrumenten</b>	<b>0,00</b>	<b>0,00</b>	<b>0,00</b>
3650	Auszahlungen für den Erwerb von Finanzinstrumenten			
<b>36</b>	<b>Summe Auszahlungen aus der Finanzierungstätigkeit</b>	<b>0,00</b>	<b>0,00</b>	<b>0,00</b>
<b>SA4</b>	<b>Saldo (4) Geldfluss aus der Finanzierungstätigkeit (35 – 36)</b>	<b>0,00</b>	<b>0,00</b>	<b>0,00</b>
<b>SA5</b>	<b>Saldo (5) Geldfluss aus der voranschlagswirksamen Gebarung (Saldo 3 + Saldo 4)</b>	<b>-15.307,47</b>	<b>-19.500,00</b>	<b>4.192,53</b>

## Dienstleistungen (Gruppe 8)

MVAG	Mittelverwendungs- und aufbringungsgruppen (1. und 2. Ebene)	RA 2021	VA 2021	RA - VA
<b>311</b>	<b>Einzahlungen aus der operativen Verwaltungstätigkeit</b>	<b>4.134.889,12</b>	<b>4.057.800,00</b>	<b>77.089,12</b>
3111	Einzahlungen aus eigenen Abgaben			
3112	Einzahlungen aus Ertragsanteilen			
3113	Einzahlungen aus Gebühren	1.144.085,01	1.259.700,00	-115.614,99
3114	Einzahlungen aus Leistungen	91.827,24	95.000,00	-3.172,76
3115	Einzahlungen aus Besitz und wirtschaftlicher Tätigkeit	2.619.890,10	1.962.600,00	657.290,10
3116	Einzahlungen aus Veräußerung von geringwertigen Wirtschaftsgütern (GWG) und sonstige Einzahlungen	279.086,77	740.500,00	-461.413,23
<b>312</b>	<b>Einzahlungen aus Transfers (ohne Kapitaltransfers)</b>	<b>1.399.422,76</b>	<b>1.323.800,00</b>	<b>75.622,76</b>
3121	Transferzahlungen von Trägern des öffentlichen Rechts	1.399.422,76	1.323.800,00	75.622,76
3122	Transferzahlungen von Beteiligungen			
3123	Transferzahlungen von Unternehmen (inkl. Finanzunternehmen)			
3124	Transferzahlungen von Haushalte und Organisationen ohne Erwerbscharakter			
3125	Transferzahlungen vom Ausland			
3126	Investitions- und Tilgungszuschüsse zwischen Unternehmungen und Betrieben der Gebietskörperschaft und der Gebietskörperschaft			
<b>313</b>	<b>Einzahlungen aus Finanzerträgen</b>	<b>0,00</b>	<b>0,00</b>	<b>0,00</b>
3131	Einzahlungen aus Zinserträgen			
3133	Einzahlungen aus Gewinnentnahmen von marktbestimmten Betrieben			
3134	Sonstige Einzahlungen aus Finanzerträgen			
3135	Einzahlungen aus Dividenden/Gewinnausschüttungen			
<b>31</b>	<b>Summe Einzahlungen operative Gebarung</b>	<b>5.534.311,88</b>	<b>5.381.600,00</b>	<b>152.711,88</b>
<b>321</b>	<b>Auszahlungen aus Personalaufwand</b>	<b>981.191,54</b>	<b>979.000,00</b>	<b>2.191,54</b>
3211	Auszahlungen für Personalaufwand Bezüge, Nebengebühren, und Mehrleistungsvergütungen)	782.766,78	798.800,00	-16.033,22
3212	Auszahlungen für gesetzliche und freiwillige Sozialaufwendungen	198.424,76	180.200,00	18.224,76
3213	Auszahlungen aus sonstigem Personalaufwand			
<b>322</b>	<b>Auszahlungen aus Sachaufwand (ohne Transferaufwand)</b>	<b>1.867.066,27</b>	<b>1.161.600,00</b>	<b>705.466,27</b>
3221	Auszahlungen für Gebrauchs- und Verbrauchsgüter, Handelswaren	57.267,48	74.400,00	-17.132,52
3222	Auszahlungen für Verwaltungs- und Betriebsaufwand	116.646,11	111.800,00	4.846,11
3223	Auszahlungen für Leasing- und Mietaufwand	219.389,48	259.700,00	-40.310,52
3224	Auszahlungen für Instandhaltung	329.710,30	344.500,00	-14.789,70
3225	Sonstige Auszahlungen aus Sachaufwand	1.144.052,90	371.200,00	772.852,90
<b>323</b>	<b>Auszahlungen aus Transfers (ohne Kapitaltransfers)</b>	<b>399.199,96</b>	<b>392.000,00</b>	<b>7.199,96</b>
3231	Transferzahlungen an Träger des öffentlichen Rechts	399.199,96	392.000,00	7.199,96
3232	Transferzahlungen an Beteiligungen			
3233	Transferzahlungen an Unternehmen (inkl. Finanzunternehmen)			

## Dienstleistungen (Gruppe 8)

MVAG	Mittelverwendungs- und aufbringungsgruppen (1. und 2. Ebene)	RA 2021	VA 2021	RA - VA
3234	Transferzahlungen an Haushalte und Organisationen ohne Erwerbscharakter			
3235	Transferzahlungen an das Ausland			
3236	Investitions- und Tilgungszuschüsse zwischen Unternehmungen und Betrieben der Gebietskörperschaft und der Gebietskörperschaft			
<b>324</b>	<b>Auszahlungen aus Finanzaufwand</b>	<b>619.488,71</b>	<b>710.100,00</b>	<b>-90.611,29</b>
3241	Auszahlungen für Zinsaufwand, für Finanzierungsleasing, für Forderungskauf, für Finanzschulden und derivative Finanzinstrumente m	619.208,50	710.100,00	-90.891,50
3242	Auszahlungen für Zinsen aus derivativen Finanzinstrumenten ohne Grundgeschäft			
3243	Auszahlung aus Gewinnentnahmen von marktbestimmten Betrieben			
3244	Sonstige Auszahlungen aus Finanzaufwendungen	280,21		280,21
<b>32</b>	<b>Summe Auszahlungen operative Gebarung</b>	<b>3.866.946,48</b>	<b>3.242.700,00</b>	<b>624.246,48</b>
<b>SA1</b>	<b>Saldo (1) Geldfluss aus der Operativen Gebarung (31 – 32)</b>	<b>1.667.365,40</b>	<b>2.138.900,00</b>	<b>-471.534,60</b>
<b>331</b>	<b>Einzahlungen aus der Investitionstätigkeit</b>	<b>6.453.016,37</b>	<b>5.866.200,00</b>	<b>586.816,37</b>
3311	Einzahlungen aus der Veräußerung von immateriellem Vermögen			
3312	Einzahlungen aus der Veräußerung von Grundstücken und Grundstückeinrichtungen	392.636,60	805.700,00	-413.063,40
3313	Einzahlungen aus der Veräußerung von Gebäuden und Bauten	6.059.179,77	5.059.500,00	999.679,77
3314	Einzahlungen aus der Veräußerung von technischen Anlagen, Fahrzeuge und Maschinen	1.200,00	1.000,00	200,00
3315	Einzahlungen aus der Veräußerung von Amts-, Betriebs- und Geschäftsausstattung			
3316	Einzahlungen aus der Veräußerung von Kulturgütern			
3317	Einzahlungen aus der Veräußerung von Beteiligungen			
<b>332</b>	<b>Einzahlungen aus der Rückzahlung von Darlehen sowie gewährten Vorschüssen</b>	<b>0,00</b>	<b>0,00</b>	<b>0,00</b>
3321	Einzahlungen aus Darlehen an Träger des öffentlichen Rechts			
3322	Einzahlungen aus Darlehen an Beteiligungen			
3323	Einzahlungen aus Darlehen an Unternehmen und Haushalte			
3325	Einzahlungen aus Vorschüssen und Anzahlungen			
<b>333</b>	<b>Einzahlungen aus Kapitaltransfers</b>	<b>143.355,68</b>	<b>160.000,00</b>	<b>-16.644,32</b>
3331	Kapitaltransferzahlungen von Trägern des öffentlichen Rechts			
3332	Kapitaltransferzahlungen von Beteiligungen			
3333	Kapitaltransferzahlungen von Unternehmen			
3334	Kapitaltransferzahlungen von Haushalten und Organisationen ohne Erwerbscharakter	143.355,68	160.000,00	-16.644,32
3335	Kapitaltransferzahlungen vom Ausland			
<b>33</b>	<b>Summe Einzahlungen investive Gebarung</b>	<b>6.596.372,05</b>	<b>6.026.200,00</b>	<b>570.172,05</b>
<b>341</b>	<b>Auszahlungen aus der Investitionstätigkeit</b>	<b>189.046,09</b>	<b>713.700,00</b>	<b>-524.653,91</b>
3411	Auszahlungen für den Erwerb von immateriellem Vermögen			

## Dienstleistungen (Gruppe 8)

MVAG	Mittelverwendungs- und aufbringungsgruppen (1. und 2. Ebene)	RA 2021	VA 2021	RA - VA
3412	Auszahlungen für den Erwerb von Grundstücken und Grundstückseinrichtungen	57.406,03	467.200,00	-409.793,97
3413	Auszahlungen für den Erwerb von Gebäuden und Bauten	115.278,69	110.400,00	4.878,69
3414	Auszahlungen für den Erwerb von technischen Anlagen, Fahrzeuge und Maschinen	2.251,75	104.100,00	-101.848,25
3415	Auszahlungen für den Erwerb von Amts-, Betriebs- und Geschäftsausstattung	14.109,62	32.000,00	-17.890,38
3416	Auszahlungen für den Erwerb von Kulturgütern			
3417	Auszahlungen für den Erwerb von Beteiligungen			
<b>342</b>	<b>Auszahlungen von gewährten Darlehen sowie gewährten Vorschüssen</b>	<b>0,00</b>	<b>0,00</b>	<b>0,00</b>
3421	Auszahlung von Darlehen an Träger des öffentlichen Rechts			
3422	Auszahlung von Darlehen an Beteiligungen			
3423	Auszahlung von Darlehen an Unternehmen und Haushalte			
3425	Auszahlungen von Vorschüssen und Anzahlungen			
<b>343</b>	<b>Auszahlungen aus Kapitaltransfers</b>	<b>675.454,99</b>	<b>428.100,00</b>	<b>247.354,99</b>
3431	Kapitaltransferzahlungen an Träger des öffentlichen Rechts			
3432	Kapitaltransferzahlungen an Beteiligungen			
3433	Kapitaltransferzahlungen an Unternehmen (Finanzunternehmen)	200.000,00	200.000,00	
3434	Kapitaltransferzahlungen an Haushalte und Organisationen ohne Erwerbscharakter	475.454,99	228.100,00	247.354,99
3435	Kapitaltransferzahlungen an das Ausland			
<b>34</b>	<b>Summe Auszahlungen investive Gebarung</b>	<b>864.501,08</b>	<b>1.141.800,00</b>	<b>-277.298,92</b>
<b>SA2</b>	<b>Saldo (2) Geldfluss aus der Investiven Gebarung (33 – 34)</b>	<b>5.731.870,97</b>	<b>4.884.400,00</b>	<b>847.470,97</b>
<b>SA3</b>	<b>Saldo (3) Nettofinanzierungssaldo (Saldo 1 + Saldo 2)</b>	<b>7.399.236,37</b>	<b>7.023.300,00</b>	<b>375.936,37</b>
<b>351</b>	<b>Einzahlungen aus der Aufnahme von Finanzschulden</b>	<b>0,00</b>	<b>0,00</b>	<b>0,00</b>
3511	Einzahlungen aus empfangenen Darlehen von öffentlichen Körperschaften und Rechtsträgern			
3512	Einzahlungen aus empfangenen Darlehen von Beteiligungen			
3513	Einzahlungen aus empfangenen Darlehen von Unternehmen und privaten Haushalten			
3514	Einzahlungen aus Finanzschulden (Finanzunternehmen)			
<b>353</b>	<b>Einzahlungen infolge eines Kapitaltausch bei derivativen Finanzinstrumenten mit Grundgeschäft</b>	<b>0,00</b>	<b>0,00</b>	<b>0,00</b>
3530	Einzahlungen infolge eines Kapitaltausch bei derivativen Finanzinstrumenten mit Grundgeschäft			
<b>355</b>	<b>Einzahlungen aus dem Abgang von Finanzinstrumenten</b>	<b>0,00</b>	<b>0,00</b>	<b>0,00</b>
3550	Einzahlungen aus dem Abgang von Finanzinstrumenten			
<b>35</b>	<b>Summe Einzahlungen aus der Finanzierungstätigkeit</b>	<b>0,00</b>	<b>0,00</b>	<b>0,00</b>
<b>361</b>	<b>Auszahlungen aus der Tilgung von Finanzschulden</b>	<b>6.897.931,67</b>	<b>6.228.800,00</b>	<b>669.131,67</b>

## Dienstleistungen (Gruppe 8)

MVAG	Mittelverwendungs- und aufbringungsgruppen (1. und 2. Ebene)	RA 2021	VA 2021	RA - VA
3611	Auszahlungen aus empfangenen Darlehen von öffentlichen Körperschaften und Rechtsträgern			
3612	Auszahlungen aus empfangenen Darlehen von Beteiligungen		308.400,00	-308.400,00
3613	Auszahlungen aus empfangenen Darlehen von Unternehmen und privaten Haushalten			
3614	Auszahlungen aus Finanzschulden	6.897.931,67	5.920.400,00	977.531,67
3615	Auszahlung aus der Rückzahlung von Leasingverbindlichkeiten			
<b>363</b>	<b>Auszahlungen infolge eines Kapitaltausch bei derivativen Finanzinstrumenten mit Grundgeschäft</b>	<b>0,00</b>	<b>0,00</b>	<b>0,00</b>
3630	Auszahlungen infolge eines Kapitaltausch bei derivativen Finanzinstrumenten mit Grundgeschäft			
<b>365</b>	<b>Auszahlungen für den Erwerb von Finanzinstrumenten</b>	<b>0,00</b>	<b>0,00</b>	<b>0,00</b>
3650	Auszahlungen für den Erwerb von Finanzinstrumenten			
<b>36</b>	<b>Summe Auszahlungen aus der Finanzierungstätigkeit</b>	<b>6.897.931,67</b>	<b>6.228.800,00</b>	<b>669.131,67</b>
<b>SA4</b>	<b>Saldo (4) Geldfluss aus der Finanzierungstätigkeit (35 – 36)</b>	<b>-6.897.931,67</b>	<b>-6.228.800,00</b>	<b>-669.131,67</b>
<b>SA5</b>	<b>Saldo (5) Geldfluss aus der voranschlagswirksamen Gebarung (Saldo 3 + Saldo 4)</b>	<b>501.304,70</b>	<b>794.500,00</b>	<b>-293.195,30</b>

## Finanzwirtschaft (Gruppe 9)

MVAG	Mittelverwendungs- und aufbringungsgruppen (1. und 2. Ebene)	RA 2021	VA 2021	RA - VA
<b>311</b>	<b>Einzahlungen aus der operativen Verwaltungstätigkeit</b>	<b>8.001.679,79</b>	<b>6.897.400,00</b>	<b>1.104.279,79</b>
3111	Einzahlungen aus eigenen Abgaben	3.516.589,43	3.158.700,00	357.889,43
3112	Einzahlungen aus Ertragsanteilen	4.449.094,32	3.703.000,00	746.094,32
3113	Einzahlungen aus Gebühren			
3114	Einzahlungen aus Leistungen			
3115	Einzahlungen aus Besitz und wirtschaftlicher Tätigkeit			
3116	Einzahlungen aus Veräußerung von geringwertigen Wirtschaftsgütern (GWG) und sonstige Einzahlungen	35.996,04	35.700,00	296,04
<b>312</b>	<b>Einzahlungen aus Transfers (ohne Kapitaltransfers)</b>	<b>188.597,91</b>	<b>93.300,00</b>	<b>95.297,91</b>
3121	Transferzahlungen von Trägern des öffentlichen Rechts	188.597,91	93.300,00	95.297,91
3122	Transferzahlungen von Beteiligungen			
3123	Transferzahlungen von Unternehmen (inkl. Finanzunternehmen)			
3124	Transferzahlungen von Haushalte und Organisationen ohne Erwerbscharakter			
3125	Transferzahlungen vom Ausland			
3126	Investitions- und Tilgungszuschüsse zwischen Unternehmungen und Betrieben der Gebietskörperschaft und der Gebietskörperschaft			
<b>313</b>	<b>Einzahlungen aus Finanzerträgen</b>	<b>4.876,55</b>	<b>1.000,00</b>	<b>3.876,55</b>
3131	Einzahlungen aus Zinserträgen	4.876,55	1.000,00	3.876,55
3133	Einzahlungen aus Gewinnentnahmen von marktbestimmten Betrieben			
3134	Sonstige Einzahlungen aus Finanzerträgen			
3135	Einzahlungen aus Dividenden/Gewinnausschüttungen			
<b>31</b>	<b>Summe Einzahlungen operative Gebarung</b>	<b>8.195.154,25</b>	<b>6.991.700,00</b>	<b>1.203.454,25</b>
<b>321</b>	<b>Auszahlungen aus Personalaufwand</b>	<b>160.216,92</b>	<b>158.500,00</b>	<b>1.716,92</b>
3211	Auszahlungen für Personalaufwand Bezüge, Nebengebühren, und Mehrleistungsvergütungen)	128.247,02	127.200,00	1.047,02
3212	Auszahlungen für gesetzliche und freiwillige Sozialaufwendungen	31.969,90	31.300,00	669,90
3213	Auszahlungen aus sonstigem Personalaufwand			
<b>322</b>	<b>Auszahlungen aus Sachaufwand (ohne Transferaufwand)</b>	<b>18.272,80</b>	<b>399.600,00</b>	<b>-381.327,20</b>
3221	Auszahlungen für Gebrauchs- und Verbrauchsgüter, Handelswaren			
3222	Auszahlungen für Verwaltungs- und Betriebsaufwand	7.706,06	9.100,00	-1.393,94
3223	Auszahlungen für Leasing- und Mietaufwand			
3224	Auszahlungen für Instandhaltung			
3225	Sonstige Auszahlungen aus Sachaufwand	10.566,74	390.500,00	-379.933,26
<b>323</b>	<b>Auszahlungen aus Transfers (ohne Kapitaltransfers)</b>	<b>60.788,59</b>	<b>60.800,00</b>	<b>-11,41</b>
3231	Transferzahlungen an Träger des öffentlichen Rechts			
3232	Transferzahlungen an Beteiligungen			
3233	Transferzahlungen an Unternehmen (inkl. Finanzunternehmen)	60.788,59	60.800,00	-11,41

## Finanzwirtschaft (Gruppe 9)

MVAG	Mittelverwendungs- und aufbringungsgruppen (1. und 2. Ebene)	RA 2021	VA 2021	RA - VA
3234	Transferzahlungen an Haushalte und Organisationen ohne Erwerbscharakter			
3235	Transferzahlungen an das Ausland			
3236	Investitions- und Tilgungszuschüsse zwischen Unternehmungen und Betrieben der Gebietskörperschaft und der Gebietskörperschaft			
<b>324</b>	<b>Auszahlungen aus Finanzaufwand</b>	<b>15.614,51</b>	<b>12.300,00</b>	<b>3.314,51</b>
3241	Auszahlungen für Zinsaufwand, für Finanzierungsleasing, für Forderungskauf, für Finanzschulden und derivative Finanzinstrumente m			
3242	Auszahlungen für Zinsen aus derivativen Finanzinstrumenten ohne Grundgeschäft			
3243	Auszahlung aus Gewinnentnahmen von marktbestimmten Betrieben			
3244	Sonstige Auszahlungen aus Finanzaufwendungen	15.614,51	12.300,00	3.314,51
<b>32</b>	<b>Summe Auszahlungen operative Gebarung</b>	<b>254.892,82</b>	<b>631.200,00</b>	<b>-376.307,18</b>
<b>SA1</b>	<b>Saldo (1) Geldfluss aus der Operativen Gebarung (31 – 32)</b>	<b>7.940.261,43</b>	<b>6.360.500,00</b>	<b>1.579.761,43</b>
<b>331</b>	<b>Einzahlungen aus der Investitionstätigkeit</b>	<b>0,00</b>	<b>0,00</b>	<b>0,00</b>
3311	Einzahlungen aus der Veräußerung von immateriellem Vermögen			
3312	Einzahlungen aus der Veräußerung von Grundstücken und Grundstückeinrichtungen			
3313	Einzahlungen aus der Veräußerung von Gebäuden und Bauten			
3314	Einzahlungen aus der Veräußerung von technischen Anlagen, Fahrzeuge und Maschinen			
3315	Einzahlungen aus der Veräußerung von Amts-, Betriebs- und Geschäftsausstattung			
3316	Einzahlungen aus der Veräußerung von Kulturgütern			
3317	Einzahlungen aus der Veräußerung von Beteiligungen			
<b>332</b>	<b>Einzahlungen aus der Rückzahlung von Darlehen sowie gewährten Vorschüssen</b>	<b>0,00</b>	<b>0,00</b>	<b>0,00</b>
3321	Einzahlungen aus Darlehen an Träger des öffentlichen Rechts			
3322	Einzahlungen aus Darlehen an Beteiligungen			
3323	Einzahlungen aus Darlehen an Unternehmen und Haushalte			
3325	Einzahlungen aus Vorschüssen und Anzahlungen			
<b>333</b>	<b>Einzahlungen aus Kapitaltransfers</b>	<b>0,00</b>	<b>0,00</b>	<b>0,00</b>
3331	Kapitaltransferzahlungen von Trägern des öffentlichen Rechts			
3332	Kapitaltransferzahlungen von Beteiligungen			
3333	Kapitaltransferzahlungen von Unternehmen			
3334	Kapitaltransferzahlungen von Haushalten und Organisationen ohne Erwerbscharakter			
3335	Kapitaltransferzahlungen vom Ausland			
<b>33</b>	<b>Summe Einzahlungen investive Gebarung</b>	<b>0,00</b>	<b>0,00</b>	<b>0,00</b>
<b>341</b>	<b>Auszahlungen aus der Investitionstätigkeit</b>	<b>4.492,45</b>	<b>4.500,00</b>	<b>-7,55</b>
3411	Auszahlungen für den Erwerb von immateriellem Vermögen			

## Finanzwirtschaft (Gruppe 9)

MVAG	Mittelverwendungs- und aufbringungsgruppen (1. und 2. Ebene)	RA 2021	VA 2021	RA - VA
3412	Auszahlungen für den Erwerb von Grundstücken und Grundstückseinrichtungen			
3413	Auszahlungen für den Erwerb von Gebäuden und Bauten			
3414	Auszahlungen für den Erwerb von technischen Anlagen, Fahrzeuge und Maschinen			
3415	Auszahlungen für den Erwerb von Amts-, Betriebs- und Geschäftsausstattung			
3416	Auszahlungen für den Erwerb von Kulturgütern			
3417	Auszahlungen für den Erwerb von Beteiligungen	4.492,45	4.500,00	-7,55
<b>342</b>	<b>Auszahlungen von gewährten Darlehen sowie gewährten Vorschüssen</b>	<b>0,00</b>	<b>0,00</b>	<b>0,00</b>
3421	Auszahlung von Darlehen an Träger des öffentlichen Rechts			
3422	Auszahlung von Darlehen an Beteiligungen			
3423	Auszahlung von Darlehen an Unternehmen und Haushalte			
3425	Auszahlungen von Vorschüssen und Anzahlungen			
<b>343</b>	<b>Auszahlungen aus Kapitaltransfers</b>	<b>0,00</b>	<b>0,00</b>	<b>0,00</b>
3431	Kapitaltransferzahlungen an Träger des öffentlichen Rechts			
3432	Kapitaltransferzahlungen an Beteiligungen			
3433	Kapitaltransferzahlungen an Unternehmen (Finanzunternehmen)			
3434	Kapitaltransferzahlungen an Haushalte und Organisationen ohne Erwerbscharakter			
3435	Kapitaltransferzahlungen an das Ausland			
<b>34</b>	<b>Summe Auszahlungen investive Gebarung</b>	<b>4.492,45</b>	<b>4.500,00</b>	<b>-7,55</b>
<b>SA2</b>	<b>Saldo (2) Geldfluss aus der Investiven Gebarung (33 – 34)</b>	<b>-4.492,45</b>	<b>-4.500,00</b>	<b>7,55</b>
<b>SA3</b>	<b>Saldo (3) Nettofinanzierungssaldo (Saldo 1 + Saldo 2)</b>	<b>7.935.768,98</b>	<b>6.356.000,00</b>	<b>1.579.768,98</b>
<b>351</b>	<b>Einzahlungen aus der Aufnahme von Finanzschulden</b>	<b>0,00</b>	<b>0,00</b>	<b>0,00</b>
3511	Einzahlungen aus empfangenen Darlehen von öffentlichen Körperschaften und Rechtsträgern			
3512	Einzahlungen aus empfangenen Darlehen von Beteiligungen			
3513	Einzahlungen aus empfangenen Darlehen von Unternehmen und privaten Haushalten			
3514	Einzahlungen aus Finanzschulden (Finanzunternehmen)			
<b>353</b>	<b>Einzahlungen infolge eines Kapitaltausch bei derivativen Finanzinstrumenten mit Grundgeschäft</b>	<b>0,00</b>	<b>0,00</b>	<b>0,00</b>
3530	Einzahlungen infolge eines Kapitaltausch bei derivativen Finanzinstrumenten mit Grundgeschäft			
<b>355</b>	<b>Einzahlungen aus dem Abgang von Finanzinstrumenten</b>	<b>0,00</b>	<b>0,00</b>	<b>0,00</b>
3550	Einzahlungen aus dem Abgang von Finanzinstrumenten			
<b>35</b>	<b>Summe Einzahlungen aus der Finanzierungstätigkeit</b>	<b>0,00</b>	<b>0,00</b>	<b>0,00</b>
<b>361</b>	<b>Auszahlungen aus der Tilgung von Finanzschulden</b>	<b>0,00</b>	<b>0,00</b>	<b>0,00</b>

## Finanzwirtschaft (Gruppe 9)

MVAG	Mittelverwendungs- und aufbringungsgruppen (1. und 2. Ebene)	RA 2021	VA 2021	RA - VA
3611	Auszahlungen aus empfangenen Darlehen von öffentlichen Körperschaften und Rechtsträgern			
3612	Auszahlungen aus empfangenen Darlehen von Beteiligungen			
3613	Auszahlungen aus empfangenen Darlehen von Unternehmen und privaten Haushalten			
3614	Auszahlungen aus Finanzschulden			
3615	Auszahlung aus der Rückzahlung von Leasingverbindlichkeiten			
<b>363</b>	<b>Auszahlungen infolge eines Kapitaltausch bei derivativen Finanzinstrumenten mit Grundgeschäft</b>	<b>0,00</b>	<b>0,00</b>	<b>0,00</b>
3630	Auszahlungen infolge eines Kapitaltausch bei derivativen Finanzinstrumenten mit Grundgeschäft			
<b>365</b>	<b>Auszahlungen für den Erwerb von Finanzinstrumenten</b>	<b>0,00</b>	<b>0,00</b>	<b>0,00</b>
3650	Auszahlungen für den Erwerb von Finanzinstrumenten			
<b>36</b>	<b>Summe Auszahlungen aus der Finanzierungstätigkeit</b>	<b>0,00</b>	<b>0,00</b>	<b>0,00</b>
<b>SA4</b>	<b>Saldo (4) Geldfluss aus der Finanzierungstätigkeit (35 – 36)</b>	<b>0,00</b>	<b>0,00</b>	<b>0,00</b>
<b>SA5</b>	<b>Saldo (5) Geldfluss aus der voranschlagswirksamen Gebarung (Saldo 3 + Saldo 4)</b>	<b>7.935.768,98</b>	<b>6.356.000,00</b>	<b>1.579.768,98</b>

Vermögenshaushalt (Anlage 1c)



AKTIVA		Code	Endbestand 31.12.2020	Endbestand 31.12.2021	Veränderung
<b>A</b>	<b>Langfristiges Vermögen</b>	<b>10</b>	<b>77.973.863,88</b>	<b>75.571.593,34</b>	<b>-2.402.270,54</b>
<b>A.I</b>	<b>Immaterielle Vermögenswerte</b>	<b>101</b>	<b>5.285,88</b>	<b>6.826,93</b>	<b>1.541,05</b>
A.I.1	Immaterielle Vermögenswerte	1010	5.285,88	6.826,93	1.541,05
<b>A.II</b>	<b>Sachanlagen</b>	<b>102</b>	<b>69.830.718,64</b>	<b>67.237.771,52</b>	<b>-2.592.947,12</b>
A.II.1	Grundstücke, Grundstückseinrichtungen und Infrastruktur	1021	16.738.167,87	17.861.297,18	1.123.129,31
A.II.2	Gebäude und Bauten	1022	50.289.515,06	46.678.838,40	-3.610.676,66
A.II.3	Wasser- und Abwasserbauten und -anlagen	1023	0,00	-74.099,78	-74.099,78
A.II.4	Sonderanlagen	1024	1.664.730,16	1.663.513,76	-1.216,40
A.II.5	Technische Anlagen, Fahrzeuge und Maschinen	1025	167.454,56	108.748,07	-58.706,49
A.II.6	Amts-, Betriebs- und Geschäftsausstattung	1026	663.876,56	629.353,25	-34.523,31
A.II.7	Kulturgüter	1027	306.974,43	370.120,64	63.146,21
A.II.8	Geleistete Anzahlungen für Anlagen und Anlagen in Bau	1028	0,00	0,00	0,00
<b>A.III</b>	<b>Aktive Finanzinstrumente/Langfristiges Finanzvermögen</b>	<b>103</b>	<b>0,00</b>	<b>0,00</b>	<b>0,00</b>
A.III.1	Bis zur Endfälligkeit gehaltene Finanzinstrumente	1031	0,00	0,00	0,00
A.III.2	Zur Veräußerung verfügbare Finanzinstrumente	1032	0,00	0,00	0,00
A.III.3	Partizipations- und Hybridkapital	1033	0,00	0,00	0,00
A.III.4	Derivative Finanzinstrumente ohne Grundgeschäft	1034	0,00	0,00	0,00
<b>A.IV</b>	<b>Beteiligungen</b>	<b>104</b>	<b>8.133.809,36</b>	<b>8.321.544,89</b>	<b>187.735,53</b>
A.IV.1	Beteiligungen an verbundenen Unternehmen	1041	4.994.949,51	5.490.518,78	495.569,27
A.IV.2	Beteiligungen an assoziierten Unternehmen	1042	3.138.859,85	2.831.026,11	-307.833,74
A.IV.3	Sonstige Beteiligungen	1043	0,00	0,00	0,00
A.IV.4	Verwaltete Einrichtungen, die der Kontrolle unterliegen	1044	0,00	0,00	0,00
<b>A.V</b>	<b>Langfristige Forderungen</b>	<b>106</b>	<b>4.050,00</b>	<b>5.450,00</b>	<b>1.400,00</b>
A.V.1	Langfristige Forderungen aus Lieferungen und Leistungen	1061	0,00	0,00	0,00
A.V.2	Langfristige Forderungen aus gewährten Darlehen	1062	0,00	0,00	0,00
A.V.3	Sonstige langfristige Forderungen	1063	4.050,00	5.450,00	1.400,00

AKTIVA		Code	Endbestand 31.12.2020	Endbestand 31.12.2021	Veränderung
<b>B</b>	<b>Kurzfristiges Vermögen</b>	<b>11</b>	<b>1.025.698,62</b>	<b>2.120.718,50</b>	<b>1.095.019,88</b>
<b>B.I</b>	<b>Kurzfristige Forderungen</b>	<b>113</b>	<b>387.575,27</b>	<b>316.340,20</b>	<b>-71.235,07</b>
B.I.1	Kurzfristige Forderungen aus Lieferungen und Leistungen	1131	176.430,97	58.520,86	-117.910,11
B.I.2	Kurzfristige Forderungen aus Abgaben	1132	157.817,29	220.335,67	62.518,38
B.I.3	Sonstige kurzfristige Forderungen	1133	0,00	0,00	0,00
B.I.4	Sonstige kurzfristige Forderungen (nicht voranschlagswirksame Gebarung)	1134	53.327,01	37.483,67	-15.843,34
<b>B.II</b>	<b>Vorräte</b>	<b>114</b>	<b>10.770,00</b>	<b>10.770,00</b>	<b>0,00</b>
B.II.1	Vorräte	1141	10.770,00	10.770,00	0,00
B.II.2	Gegebene Anzahlungen auf Vorräte	1142	0,00	0,00	0,00
<b>B.III</b>	<b>Liquide Mittel</b>	<b>115</b>	<b>627.353,35</b>	<b>1.793.608,30</b>	<b>1.166.254,95</b>
B.III.1	Kassa, Bankguthaben, Schecks	1151	392.927,99	1.547.148,74	1.154.220,75
B.III.2	Zahlungsmittelreserven	1152	234.425,36	246.459,56	12.034,20
<b>B.IV</b>	<b>Aktive Finanzinstrumente/Kurzfristiges Finanzvermögen</b>	<b>116</b>	<b>0,00</b>	<b>0,00</b>	<b>0,00</b>
B.IV.1	Aktive Finanzinstrumente/Kurzfristiges Finanzvermögen	1160	0,00	0,00	0,00
<b>B.V</b>	<b>Aktive Rechnungsabgrenzung</b>	<b>117</b>	<b>0,00</b>	<b>0,00</b>	<b>0,00</b>
B.V.1	Aktive Rechnungsabgrenzung	1170	0,00	0,00	0,00
<b>Summe Aktiva (10 + 11)</b>			<b>78.999.562,50</b>	<b>77.692.311,84</b>	<b>-1.307.250,66</b>

PASSIVA		Code	Endbestand 31.12.2020	Endbestand 31.12.2021	Veränderung
<b>C</b>	<b>Nettovermögen (Ausgleichsposten)</b>	<b>12</b>	<b>39.204.754,81</b>	<b>39.358.843,82</b>	<b>154.089,01</b>
<b>C.I</b>	<b>Saldo der Eröffnungsbilanz</b>	<b>121</b>	<b>18.703.027,21</b>	<b>16.507.582,07</b>	<b>-2.195.445,14</b>
C.I.1	Saldo der Eröffnungsbilanz	1210	18.703.027,21	16.507.582,07	-2.195.445,14
<b>C.II</b>	<b>Kumuliertes Nettoergebnis</b>	<b>122</b>	<b>2.406.141,47</b>	<b>6.693.641,42</b>	<b>4.287.499,95</b>
C.II.1	Kumuliertes Nettoergebnis	1220	2.406.141,47	6.693.641,42	4.287.499,95
<b>C.III</b>	<b>Haushaltsrücklagen</b>	<b>123</b>	<b>18.034.425,36</b>	<b>16.096.459,56</b>	<b>-1.937.965,80</b>
C.III.1	Haushaltsrücklagen	1230	18.034.425,36	16.096.459,56	-1.937.965,80
<b>C.IV</b>	<b>Neubewertungsrücklagen (Umbewertungskonto)</b>	<b>124</b>	<b>0,00</b>	<b>0,00</b>	<b>0,00</b>
C.IV.1	Neubewertungsrücklagen (Umbewertungskonto)	1240	0,00	0,00	0,00
<b>C.V</b>	<b>Fremdwährungsumrechnungsrücklagen</b>	<b>125</b>	<b>61.160,77</b>	<b>61.160,77</b>	<b>0,00</b>
C.V.1	Fremdwährungsumrechnungsrücklagen	1250	61.160,77	61.160,77	0,00
<b>D</b>	<b>Sonderposten Investitionszuschüsse (Kapitaltransfers)</b>	<b>13</b>	<b>20.425,01</b>	<b>4.810.608,52</b>	<b>4.790.183,51</b>
<b>D.I</b>	<b>Investitionszuschüsse</b>	<b>131</b>	<b>20.425,01</b>	<b>4.810.608,52</b>	<b>4.790.183,51</b>
D.I.1	Investitionszuschüsse von Trägern öffentlichen Rechts	1311	0,00	499.102,15	499.102,15
D.I.2	Investitionszuschüsse von Beteiligungen	1312	0,00	0,00	0,00
D.I.3	Investitionszuschüsse von übrigen	1313	20.425,01	4.311.506,37	4.291.081,36
<b>E</b>	<b>Langfristige Fremdmittel</b>	<b>14</b>	<b>38.025.014,91</b>	<b>32.848.057,51</b>	<b>-5.176.957,40</b>
<b>E.I</b>	<b>Langfristige Finanzschulden, netto</b>	<b>141</b>	<b>37.397.441,47</b>	<b>32.048.920,74</b>	<b>-5.348.520,73</b>
E.I.1	Langfristige Finanzschulden	1411	37.397.441,47	32.048.920,74	-5.348.520,73
E.I.2	Langfristige Forderungen aus derivativen Finanzinstrumenten mit Grundgeschäft (-)	1412	0,00	0,00	0,00
E.I.3	Langfristige Verbindlichkeiten aus derivativen Finanzinstrumenten mit Grundgeschäft	1413	0,00	0,00	0,00
<b>E.II</b>	<b>Langfristige Verbindlichkeiten</b>	<b>142</b>	<b>0,00</b>	<b>0,00</b>	<b>0,00</b>
E.II.1	Langfristige Verbindlichkeiten aus Lieferungen und Leistungen	1421	0,00	0,00	0,00
E.II.2	Leasingverbindlichkeiten	1422	0,00	0,00	0,00
E.II.3	Sonstige langfristige Verbindlichkeiten	1423	0,00	0,00	0,00

PASSIVA		Code	Endbestand 31.12.2020	Endbestand 31.12.2021	Veränderung
<b>E.III</b>	<b>Langfristige Rückstellungen</b>	<b>143</b>	<b>627.573,44</b>	<b>799.136,77</b>	<b>171.563,33</b>
E.III.1	Rückstellungen für Abfertigungen	1431	432.137,25	399.391,71	-32.745,54
E.III.2	Rückstellungen für Jubiläumszuwendungen	1432	195.436,19	399.745,06	204.308,87
E.III.3	Rückstellungen für Haftungen	1433	0,00	0,00	0,00
E.III.4	Rückstellungen für Sanierungen von Altlasten	1434	0,00	0,00	0,00
E.III.5	Rückstellungen für Pensionen	1435	0,00	0,00	0,00
E.III.6	Sonstige langfristige Rückstellungen	1436	0,00	0,00	0,00
<b>F</b>	<b>Kurzfristige Fremdmittel</b>	<b>15</b>	<b>1.749.367,77</b>	<b>674.801,99</b>	<b>-1.074.565,78</b>
<b>F.I</b>	<b>Kurzfristige Finanzschulden, netto</b>	<b>151</b>	<b>1.017.070,80</b>	<b>196,88</b>	<b>-1.016.873,92</b>
F.I.1	Kurzfristige Finanzschulden	1511	1.017.070,80	196,88	-1.016.873,92
F.I.2	Kurzfristige Forderungen aus derivativen Finanzinstrumenten mit Grundgeschäft (-)	1512	0,00	0,00	0,00
F.I.3	Kurzfristige Verbindlichkeiten aus derivativen Finanzinstrumenten mit Grundgeschäft	1513	0,00	0,00	0,00
<b>F.II</b>	<b>Kurzfristige Verbindlichkeiten</b>	<b>152</b>	<b>617.573,94</b>	<b>573.609,64</b>	<b>-43.964,30</b>
F.II.1	Kurzfristige Verbindlichkeiten aus Lieferungen und Leistungen	1521	402.672,37	324.887,60	-77.784,77
F.II.2	Kurzfristige Verbindlichkeiten aus Abgaben	1522	0,00	0,00	0,00
F.II.3	Sonstige kurzfristige Verbindlichkeiten	1523	0,00	0,00	0,00
F.II.4	Sonstige kurzfristige Verbindlichkeiten (nicht voranschlagswirksame Gebarung)	1524	214.901,57	248.722,04	33.820,47
<b>F.III</b>	<b>Kurzfristige Rückstellungen</b>	<b>153</b>	<b>114.723,03</b>	<b>100.995,47</b>	<b>-13.727,56</b>
F.III.1	Rückstellungen für Prozesskosten	1531	0,00	0,00	0,00
F.III.2	Rückstellungen für ausstehende Rechnungen	1532	0,00	0,00	0,00
F.III.3	Rückstellungen für nicht konsumierte Urlaube	1533	114.723,03	100.995,47	-13.727,56
F.III.4	Sonstige kurzfristige Rückstellungen	1534	0,00	0,00	0,00
<b>F.IV</b>	<b>Passive Rechnungsabgrenzung</b>	<b>154</b>	<b>0,00</b>	<b>0,00</b>	<b>0,00</b>
F.IV.1	Passive Rechnungsabgrenzung	1540	0,00	0,00	0,00
<b>Summe Passiva (12 + 13 + 14 + 15)</b>			<b>78.999.562,50</b>	<b>77.692.311,84</b>	<b>-1.307.250,66</b>

Haushaltspotential (aufbauend auf der Ergebnisrechnung)



**Rechnungsabschluss 2021**

Marktgemeinde Leobersdorf

**Haushaltspotential (aufbauend auf der Ergebnisrechnung)**

MVAG	Mittelverwendungs- und -aufbringungsgruppen	Mittelaufbringung	Mittelverwendung	Saldo
211	Erträge aus der operativen Verwaltungstätigkeit	20.004.917,04		
212	Erträge aus Transfers	2.342.568,63		
213	Finanzerträge	4.876,55		
Summe Erträge (SU 21)		<b>22.352.362,22</b>		
2117	Nicht finanzierungswirksame operative Erträge (Auflösung von Rückstellungen und Aktivierte Eigenleistungen)	-676.860,03		
2127	Nicht finanzierungswirksamer Transferertrag (Auflösung von Investitionszuschüssen)	-19.242,20		
2136	Sonstige nicht finanzierungswirksame Finanzerträge (Auflösung von RS Bewertung von Beteiligungen und aktiven Finanzinstrumenten)			
Nicht finanzwirksame Erträge		<b>-696.102,23</b>		
Finanzwirksame Erträge		<b>21.656.259,99</b>		
221	Personalaufwand		3.278.075,51	
222	Sachaufwand (ohne Transferaufwand)		8.769.767,71	
223	Transferaufwand (laufende Transfers und Kapitaltransfers)		5.033.480,12	
224	Finanzaufwand		971.504,73	
Summe Aufwendungen (SU 22)			<b>18.052.828,07</b>	
2214	Nicht finanzierungswirksamer Personalaufwand (Dotierung RS für Abfertigungen, Jubiläum u. nicht konsumierte Urlaube)		-282.976,98	
2226	Nicht finanzierungswirksamer Sachaufwand (inkl. Abschreibungen, Dotierung von RS Prozess, ausstehende Rechnungen)		-5.019.110,26	
2237	Nicht finanzierungswirksamer Transferaufwand (Dotierungen von RS f. Pensionen)			
2245	Nicht finanzierungswirksamer Finanzaufwand (Wertberichtigungen zu Finanzinstrumenten, Aufwendungen aus der Bewertung von Beteiligungen)		-307.833,74	
Nicht finanzwirksame Aufwendungen			<b>-5.609.920,98</b>	
Finanzwirksame Aufwendungen			<b>12.442.907,09</b>	
Finanzwirksames Ergebnis		<b>21.656.259,99</b>	<b>12.442.907,09</b>	<b>9.213.352,90</b>

**Rechnungsabschluss 2021**

Marktgemeinde Leobersdorf

**Haushaltspotential (aufbauend auf der Ergebnisrechnung)**

MVAG	Mittelverwendungs- und -aufbringungsgruppen	Mittelaufbringung	Mittelverwendung	Saldo
332	Einzahlungen aus der Rückzahlung von Darlehen sowie gewährten Vorschüssen (ohne 3325 mit Projektcode - Anzahlungen)	3.600,00		
1141	Vorräte ( - Veränderung)			
1142	Gegebene Anzahlungen auf Vorräte ( - Veränderung)			
1540	Passive Rechnungsabgrenzung			
	Einzahlungen der Kontengruppe 000-089, die keinem Projekt mit Projektcode 1 zugeordnet sind	91.284,60		
	Einzahlungen der Kontengruppe 30, die keinem Projekt mit Projektcode 1 zugeordnet sind	143.355,68		
	- Erträge der Kontogruppe 80 mit Projektcode 1			
2301	Entnahmen von Rücklagen endfälliger Darlehen (Kontengruppe 893)			
Jährliche wiederkehrende Einzahlungen		<b>238.240,28</b>		
36	Auszahlungen aus der Finanzierungstätigkeit (ohne Projektcode 1)		7.098.520,73	
2401	Zuweisung an Rücklagen endfälliger Darlehen (Kontengruppe 793)			
342	Auszahlungen von gewährten Darlehen sowie gewährten Vorschüssen (ohne 3425 mit Projektcode - Anzahlungen)		5.000,00	
1141	Vorräte ( + Veränderung)			
1142	Gegebene Anzahlungen auf Vorräte ( + Veränderung)			
1170	Aktive Rechnungsabgrenzung			
	Auszahlungen (Investitionen) der Kontengruppe 000-083, die keinem Projekt mit Projektcode 1 zugeordnet sind		437.347,96	
Jährliche wiederkehrende Auszahlungen			<b>7.540.868,69</b>	
	Kontengruppe 871, KT der Ergebnisrechnung, mit Projektcode (BZ)	-229.000,00		
Summe Kapitaltransfers der Ergebnisrechnung		<b>-229.000,00</b>		
Jährliches Haushaltspotential		<b>21.665.500,27</b>	<b>19.983.775,78</b>	<b>1.681.724,49</b>
	Jährliches Haushaltspotential	1.681.724,49		
	kumuliertes Haushaltspotential zum 31.12.2020 (Vorjahr)	-618.745,38		
Verfügbares Haushaltspotential		<b>1.062.979,11</b>		

**Rechnungsabschluss 2021**

Marktgemeinde Leobersdorf

**Haushaltspotential (aufbauend auf der Ergebnisrechnung)**

MVAG	Mittelverwendungs- und -aufbringungsgruppen	Mittelaufbringung	Mittelverwendung	Saldo
informativ	im verfügbaren Haushaltspotential enthaltene Bedarfszuweisungen zur Liquiditätssteigerung aus Kontogruppe 871, KT der Ergebnisrechnung ohne Projektcode	3.500,00		
informativ	tatsächlicher Liquiditätsbedarf ohne Rücklagenauflösung (Abgang)	1.059.479,11		
2401	Zuweisung an Haushaltsrücklagen (Kontengruppe 794)		12.028,65	
2401	Zuweisung an Haushaltsrücklagen (Kontengruppe 795)		5,55	
Jährliche Aufwände für Rücklagen			<b>12.034,20</b>	
2301	Entnahmen von Haushaltsrücklagen (Kontengruppe 894)			
2301	Entnahmen von Haushaltsrücklagen (Kontengruppe 895)			
Jährliche RL-Erträge f. Investitionen (finanzw.)		<b>0,00</b>		
Endbestand kumuliertes Haushaltspotential		<b>1.062.979,11</b>	<b>12.034,20</b>	<b>1.050.944,91</b>
	- Zuweisungen und Umbuchungen an investive Vorhaben		15.000,00	15.000,00
	+ Rückführungen und Umbuchungen von investiven Vorhaben			
Endstand kumuliertes Haushaltspotential nach Berücksichtigung von Zuweisungen und Rückführungen investive Vorhaben				<b>1.035.944,91</b>



Ergebnis- und Finanzierungsrechnung Detailnachweis



		MVAG	MVAG	VCQU	Ergebnisrechnung			Finanzierungsrechnung		
		EH	FH		RA 2021	VA 2021	RA - VA	RA 2021	VA 2021	RA - VA
<b>0 Vertretungskörper und allgemeine Verwaltung</b>										
<b>00</b>	<b>Gewählte Gemeindeorgane</b>									
<b>000</b>	<b>Gewählte Gemeindeorgane</b>									
<b>000000</b>	<b>Gewählte Organe</b>									
<b>Operative Gebarung</b>										
2/000000+828000	Ersätze von Ausgaben	2116	3116	18	18.399,12	18.900,00	-500,88	18.399,12	18.900,00	-500,88
2/000000+868000	Pensionsbeitrag Bürgermeister	2124	3124	16	5.641,56	5.700,00	-58,44	5.641,56	5.700,00	-58,44
<b>SU 21 / 31</b>	<b>Summe Erträge / Einzahlungen operative Gebarung</b>				<b>24.040,68</b>	<b>24.600,00</b>	<b>-559,32</b>	<b>24.040,68</b>	<b>24.600,00</b>	<b>-559,32</b>
1/000000-430000	Ankauf von Getränken	2221	3221	23	3.464,16	5.000,00	-1.535,84	3.434,19	5.000,00	-1.565,81
1/000000-457000	Gesetze Zeitschriften Formulare	2221	3221	23	1.312,75	1.600,00	-287,25	1.312,75	1.600,00	-287,25
1/000000-581000	Pensionsbeitrag BGM Vailda	2212	3212	20	5.641,56		5.641,56	5.641,56		5.641,56
1/000000-582000	DGB Sozialversicherung	2212	3212	20	7.374,31	6.800,00	574,31	7.374,31	6.800,00	574,31
1/000000-670000	Versicherungen	2222	3222	24	9.213,00	12.500,00	-3.287,00	9.213,00	12.500,00	-3.287,00
1/000000-721000	Bezüge der Organe	2225	3225	22	255.405,96	245.000,00	10.405,96	255.405,96	245.000,00	10.405,96
1/000000-723000	Amtspauschalien u. Repräsentationen	2225	3225	24	5.192,16	5.000,00	192,16	5.012,16	5.000,00	12,16
1/000000-752000	Pensionskosten Gde-Beamte/Bürgermeister	2231	3231	26	149.316,96	152.000,00	-2.683,04	149.316,96	152.000,00	-2.683,04
1/000000-757000	Schulungskosten	2234	3234	27	4.547,41	4.500,00	47,41	4.547,41	4.500,00	47,41
1/000000-776000	VALIDA alt	2233		44		5.600,00	-5.600,00			
<b>SU 22 / 32</b>	<b>Summe Aufwendungen / Auszahlungen operative Gebarung</b>				<b>441.468,27</b>	<b>438.000,00</b>	<b>3.468,27</b>	<b>441.258,30</b>	<b>432.400,00</b>	<b>8.858,30</b>
<b>SA 0 / SA 1</b>	<b>(0) Nettoergebnis (21 - 22) / (1) Geldfluss operative Gebarung (31 - 32)</b>				<b>-417.427,59</b>	<b>-413.400,00</b>	<b>-4.027,59</b>	<b>-417.217,62</b>	<b>-407.800,00</b>	<b>-9.417,62</b>
<b>SU 23</b>	<b>Summe Haushaltsrücklagen</b>				<b>0,00</b>	<b>0,00</b>	<b>0,00</b>	<b>0,00</b>	<b>0,00</b>	<b>0,00</b>
<b>SA00</b>	<b>Nettoergebnis nach Zuw./Entn. Haushaltsrücklagen (Saldo 0 +/- SU23)</b>				<b>-417.427,59</b>	<b>-413.400,00</b>	<b>-4.027,59</b>			
<b>Investive Gebarung</b>										
<b>SU 33</b>	<b>Summe Einzahlungen investive Gebarung</b>							<b>0,00</b>	<b>0,00</b>	<b>0,00</b>
1/000000-776000	VALIDA alt		3433	44					5.600,00	-5.600,00
<b>SU 34</b>	<b>Summe Auszahlungen investive Gebarung</b>							<b>0,00</b>	<b>5.600,00</b>	<b>-5.600,00</b>
<b>SA2</b>	<b>Saldo (2) Geldfluss aus der Investiven Gebarung (33 - 34)</b>							<b>0,00</b>	<b>-5.600,00</b>	<b>5.600,00</b>
<b>SA3</b>	<b>Saldo (3) Nettofinanzierungssaldo (Saldo 1 + Saldo 2)</b>							<b>-417.217,62</b>	<b>-413.400,00</b>	<b>-3.817,62</b>
<b>Finanzierungstätigkeit</b>										
<b>SU 35</b>	<b>Summe Einzahlungen aus der Finanzierungstätigkeit</b>							<b>0,00</b>	<b>0,00</b>	<b>0,00</b>
<b>SU 36</b>	<b>Summe Auszahlungen aus der Finanzierungstätigkeit</b>							<b>0,00</b>	<b>0,00</b>	<b>0,00</b>
<b>SA4</b>	<b>Saldo (4) Geldfluss aus der Finanzierungstätigkeit (35 - 36)</b>							<b>0,00</b>	<b>0,00</b>	<b>0,00</b>
<b>SA5</b>	<b>Saldo (5) Geldfluss aus der voranschlagswirksamen Gebarung (Saldo 3 + Saldo 4)</b>							<b>-417.217,62</b>	<b>-413.400,00</b>	<b>-3.817,62</b>

	MVAG	MVAG	VCQU	Ergebnisrechnung			Finanzierungsrechnung			
				EH	FH		RA 2021	VA 2021	RA - VA	RA 2021
<b>01</b>	<b>Hauptverwaltung</b>									
<b>010</b>	<b>Zentralamt</b>									
<b>010000</b>	<b>Hauptverwaltung</b>									
<b>Operative Gebarung</b>										
2/010000+817000	Erträge aus der Auflösung von sonstigen Rückstellungen	2117			681,61	28.100,00	-27.418,39			
2/010000+827000	Verrechnung Personalkosten	2116	3116	18	25.000,00		25.000,00	25.000,00		25.000,00
2/010000+828000	Verrechnung Personalkosten Triesting WV LEOKIG etc.	2116	3116	18	90.251,26	83.000,00	7.251,26	90.251,26	83.000,00	7.251,26
<b>SU 21 / 31</b>	<b>Summe Erträge / Einzahlungen operative Gebarung</b>				<b>115.932,87</b>	<b>111.100,00</b>	<b>4.832,87</b>	<b>115.251,26</b>	<b>83.000,00</b>	<b>32.251,26</b>
1/010000-500000	Beamte der Verwaltung	2211	3211	20	104.643,36	104.400,00	243,36	104.643,36	104.400,00	243,36
1/010000-510000	Geldbezüge VB I	2211	3211	20	42.459,86	42.300,00	159,86	42.459,86	42.300,00	159,86
1/010000-564000	Vergütung für Nebentätigkeit	2211	3211	20	588,00	900,00	-312,00	588,00	900,00	-312,00
1/010000-565000	Mehrleistungsvergütungen Beamte	2211	3211	20	9.895,92	9.500,00	395,92	9.895,92	9.500,00	395,92
1/010000-566000	Zuwendungen aus Anlass von Dienstjubiläen	2212	3212	20	28.213,44	28.100,00	113,44	28.213,44	28.100,00	113,44
1/010000-569000	Sonstige Nebengebühren Beamte	2211	3211	20	21.710,50	21.600,00	110,50	21.710,50	21.600,00	110,50
1/010000-569100	Sonstige Nebengebühren VB I	2211	3211	20	6.564,48	13.400,00	-6.835,52	6.564,48	13.400,00	-6.835,52
1/010000-580000	FA DG-Beiträge Beamte	2212	3212	20	6.402,36	5.400,00	1.002,36	6.402,36	5.400,00	1.002,36
1/010000-580100	FA DG-Beiträge VB I	2212	3212	20	1.900,25	2.300,00	-399,75	1.900,25	2.300,00	-399,75
1/010000-582000	DGB Sozialversicherung	2212	3212	20	5.662,19	5.700,00	-37,81	5.662,19	5.700,00	-37,81
1/010000-582100	SV DG-Beiträge VB I	2212	3212	20	10.281,21	11.700,00	-1.418,79	10.281,21	11.700,00	-1.418,79
1/010000-591000	Dotierung von Rückstellungen für Abfertigungen	2214			2.020,65	1.000,00	1.020,65			
1/010000-592000	Dotierung von Rückstellungen für Jubiläumswendungen	2214			5.843,89	300,00	5.543,89			
1/010000-640000	Rechts- und Beratungskosten	2222	3222	24	32.339,06	33.000,00	-660,94	32.339,06	33.000,00	-660,94
1/010000-670000	Versicherungen	2222	3222	24	8.082,74	8.100,00	-17,26	8.082,74	8.100,00	-17,26
1/010000-724000	Reisegebühren	2225	3225	24		300,00	-300,00		300,00	-300,00
1/010000-751000	Ausgleichstaxe Bundessozialamt	2231	3231	26	7.743,00	9.000,00	-1.257,00	7.743,00	9.000,00	-1.257,00
<b>SU 22 / 32</b>	<b>Summe Aufwendungen / Auszahlungen operative Gebarung</b>				<b>294.350,91</b>	<b>297.000,00</b>	<b>-2.649,09</b>	<b>286.486,37</b>	<b>295.700,00</b>	<b>-9.213,63</b>
<b>SA 0 / SA 1</b>	<b>(0) Nettoergebnis (21 - 22) / (1) Geldfluss operative Gebarung (31 - 32)</b>				<b>-178.418,04</b>	<b>-185.900,00</b>	<b>7.481,96</b>	<b>-171.235,11</b>	<b>-212.700,00</b>	<b>41.464,89</b>
<b>SU 23</b>	<b>Summe Haushaltsrücklagen</b>				<b>0,00</b>	<b>0,00</b>	<b>0,00</b>	<b>0,00</b>	<b>0,00</b>	<b>0,00</b>
<b>SA00</b>	<b>Nettoergebnis nach Zuw./Entn. Haushaltsrücklagen (Saldo 0 +/- SU23)</b>				<b>-178.418,04</b>	<b>-185.900,00</b>	<b>7.481,96</b>			
<b>Investive Gebarung</b>										
<b>SU 33</b>	<b>Summe Einzahlungen investive Gebarung</b>							<b>0,00</b>	<b>0,00</b>	<b>0,00</b>
<b>SU 34</b>	<b>Summe Auszahlungen investive Gebarung</b>							<b>0,00</b>	<b>0,00</b>	<b>0,00</b>
<b>SA2</b>	<b>Saldo (2) Geldfluss aus der Investiven Gebarung (33 - 34)</b>							<b>0,00</b>	<b>0,00</b>	<b>0,00</b>
<b>SA3</b>	<b>Saldo (3) Nettofinanzierungssaldo (Saldo 1 + Saldo 2)</b>							<b>-171.235,11</b>	<b>-212.700,00</b>	<b>41.464,89</b>

		MVAG	MVAG	VCQU	Ergebnisrechnung			Finanzierungsrechnung		
		EH	FH		RA 2021	VA 2021	RA - VA	RA 2021	VA 2021	RA - VA
<b>Finanzierungstätigkeit</b>										
SU 35	Summe Einzahlungen aus der Finanzierungstätigkeit							0,00	0,00	0,00
SU 36	Summe Auszahlungen aus der Finanzierungstätigkeit							0,00	0,00	0,00
SA4	Saldo (4) Geldfluss aus der Finanzierungstätigkeit (35 – 36)							0,00	0,00	0,00
SA5	Saldo (5) Geldfluss aus der voranschlagswirksamen Gebarung (Saldo 3 + Saldo 4)							-171.235,11	-212.700,00	41.464,89
<b>015 Pressestelle, Amtsblatt und Öffentlichkeitsarbeit</b>										
<b>015000 Öffentlichkeitsarbeit</b>										
<b>Operative Gebarung</b>										
2/015000+810100	Inseratengebühren	2114	3114	13	30.400,00	32.000,00	-1.600,00	31.152,00	32.000,00	-848,00
<b>SU 21 / 31</b>	<b>Summe Erträge / Einzahlungen operative Gebarung</b>				<b>30.400,00</b>	<b>32.000,00</b>	<b>-1.600,00</b>	<b>31.152,00</b>	<b>32.000,00</b>	<b>-848,00</b>
1/015000-480000	Amtsblatt Druckkosten	2221	3221	23	33.295,00	34.000,00	-705,00	33.295,00	34.000,00	-705,00
1/015000-480100	Gemeindeinformation Bürgerservice	2221	3221	23	4.678,52	9.500,00	-4.821,48	4.603,33	9.500,00	-4.896,67
1/015000-680000	Planmäßige Abschreibung	2226			1.444,80	1.400,00	44,80			
1/015000-728000	Multimediaservices	2225	3225	24	2.931,60	3.200,00	-268,40	2.990,40	3.200,00	-209,60
<b>SU 22 / 32</b>	<b>Summe Aufwendungen / Auszahlungen operative Gebarung</b>				<b>42.349,92</b>	<b>48.100,00</b>	<b>-5.750,08</b>	<b>40.888,73</b>	<b>46.700,00</b>	<b>-5.811,27</b>
<b>SA 0 / SA 1</b>	<b>(0) Nettoergebnis (21 - 22) / (1) Geldfluss operative Gebarung (31 – 32)</b>				<b>-11.949,92</b>	<b>-16.100,00</b>	<b>4.150,08</b>	<b>-9.736,73</b>	<b>-14.700,00</b>	<b>4.963,27</b>
SU 23	Summe Haushaltsrücklagen				0,00	0,00	0,00	0,00	0,00	0,00
SA00	Nettoergebnis nach Zuw./Entn. Haushaltsrücklagen (Saldo 0 +/- SU23)				-11.949,92	-16.100,00	4.150,08			
<b>Investive Gebarung</b>										
SU 33	Summe Einzahlungen investive Gebarung							0,00	0,00	0,00
SU 34	Summe Auszahlungen investive Gebarung							0,00	0,00	0,00
SA2	Saldo (2) Geldfluss aus der Investiven Gebarung (33 – 34)							0,00	0,00	0,00
SA3	Saldo (3) Nettofinanzierungssaldo (Saldo 1 + Saldo 2)							-9.736,73	-14.700,00	4.963,27
<b>Finanzierungstätigkeit</b>										
SU 35	Summe Einzahlungen aus der Finanzierungstätigkeit							0,00	0,00	0,00
SU 36	Summe Auszahlungen aus der Finanzierungstätigkeit							0,00	0,00	0,00
SA4	Saldo (4) Geldfluss aus der Finanzierungstätigkeit (35 – 36)							0,00	0,00	0,00
SA5	Saldo (5) Geldfluss aus der voranschlagswirksamen Gebarung (Saldo 3 + Saldo 4)							-9.736,73	-14.700,00	4.963,27
<b>019 Repräsentation</b>										
<b>019000 Repräsentationen</b>										
<b>Operative Gebarung</b>										
<b>SU 21 / 31</b>	<b>Summe Erträge / Einzahlungen operative Gebarung</b>				<b>0,00</b>	<b>0,00</b>	<b>0,00</b>	<b>0,00</b>	<b>0,00</b>	<b>0,00</b>
1/019000-723010	Repräsentationsausgaben des Bürgermeisters	2225	3225	24	2.703,65	3.500,00	-796,35	2.460,64	3.500,00	-1.039,36
<b>SU 22 / 32</b>	<b>Summe Aufwendungen / Auszahlungen operative Gebarung</b>				<b>2.703,65</b>	<b>3.500,00</b>	<b>-796,35</b>	<b>2.460,64</b>	<b>3.500,00</b>	<b>-1.039,36</b>
<b>SA 0 / SA 1</b>	<b>(0) Nettoergebnis (21 - 22) / (1) Geldfluss operative Gebarung (31 – 32)</b>				<b>-2.703,65</b>	<b>-3.500,00</b>	<b>796,35</b>	<b>-2.460,64</b>	<b>-3.500,00</b>	<b>1.039,36</b>

		MVAG			Ergebnisrechnung			Finanzierungsrechnung		
		EH	FH	VCQU	RA 2021	VA 2021	RA - VA	RA 2021	VA 2021	RA - VA
SU 23	Summe Haushaltsrücklagen				0,00	0,00	0,00	0,00	0,00	0,00
SA00	Nettoergebnis nach Zuw./Entn. Haushaltsrücklagen (Saldo 0 +/- SU23)				-2.703,65	-3.500,00	796,35			
<b>Investive Gebarung</b>										
SU 33	Summe Einzahlungen investive Gebarung							0,00	0,00	0,00
SU 34	Summe Auszahlungen investive Gebarung							0,00	0,00	0,00
SA2	Saldo (2) Geldfluss aus der Investiven Gebarung (33 – 34)							0,00	0,00	0,00
SA3	Saldo (3) Nettofinanzierungssaldo (Saldo 1 + Saldo 2)							-2.460,64	-3.500,00	1.039,36
<b>Finanzierungstätigkeit</b>										
SU 35	Summe Einzahlungen aus der Finanzierungstätigkeit							0,00	0,00	0,00
SU 36	Summe Auszahlungen aus der Finanzierungstätigkeit							0,00	0,00	0,00
SA4	Saldo (4) Geldfluss aus der Finanzierungstätigkeit (35 – 36)							0,00	0,00	0,00
SA5	Saldo (5) Geldfluss aus der voranschlagswirksamen Gebarung (Saldo 3 + Saldo 4)							-2.460,64	-3.500,00	1.039,36
<b>02 Hauptverwaltung</b>										
<b>021 Statistisches Amt</b>										
<b>021000 Statistik</b>										
<b>Operative Gebarung</b>										
2/021000+816010	Ersätze für Erhebungen	2114	3114	13	57,46	100,00	-42,54	57,46	100,00	-42,54
SU 21 / 31	Summe Erträge / Einzahlungen operative Gebarung				57,46	100,00	-42,54	57,46	100,00	-42,54
SU 22 / 32	Summe Aufwendungen / Auszahlungen operative Gebarung				0,00	0,00	0,00	0,00	0,00	0,00
SA 0 / SA 1	(0) Nettoergebnis (21 - 22) / (1) Geldfluss operative Gebarung (31 – 32)				57,46	100,00	-42,54	57,46	100,00	-42,54
SU 23	Summe Haushaltsrücklagen				0,00	0,00	0,00	0,00	0,00	0,00
SA00	Nettoergebnis nach Zuw./Entn. Haushaltsrücklagen (Saldo 0 +/- SU23)				57,46	100,00	-42,54			
<b>Investive Gebarung</b>										
SU 33	Summe Einzahlungen investive Gebarung							0,00	0,00	0,00
SU 34	Summe Auszahlungen investive Gebarung							0,00	0,00	0,00
SA2	Saldo (2) Geldfluss aus der Investiven Gebarung (33 – 34)							0,00	0,00	0,00
SA3	Saldo (3) Nettofinanzierungssaldo (Saldo 1 + Saldo 2)							57,46	100,00	-42,54
<b>Finanzierungstätigkeit</b>										
SU 35	Summe Einzahlungen aus der Finanzierungstätigkeit							0,00	0,00	0,00
SU 36	Summe Auszahlungen aus der Finanzierungstätigkeit							0,00	0,00	0,00
SA4	Saldo (4) Geldfluss aus der Finanzierungstätigkeit (35 – 36)							0,00	0,00	0,00
SA5	Saldo (5) Geldfluss aus der voranschlagswirksamen Gebarung (Saldo 3 + Saldo 4)							57,46	100,00	-42,54

		MVAG			Ergebnisrechnung			Finanzierungsrechnung		
		EH	FH	VCQU	RA 2021	VA 2021	RA - VA	RA 2021	VA 2021	RA - VA
<b>022</b>	<b>Standesamt</b>									
<b>022000</b>	<b>Standesamt</b>									
<b>Operative Gebarung</b>										
2/022000+827000	Kostenersatz Personalkosten	2116	3116	18	77.562,51	74.400,00	3.162,51	77.562,51	74.400,00	3.162,51
2/022000+828000	Ersatz Sachaufwand	2116	3116	18	11.600,00	11.600,00		11.600,00	11.600,00	
<b>SU 21 / 31</b>	<b>Summe Erträge / Einzahlungen operative Gebarung</b>				<b>89.162,51</b>	<b>86.000,00</b>	<b>3.162,51</b>	<b>89.162,51</b>	<b>86.000,00</b>	<b>3.162,51</b>
1/022000-510000	Geldbezüge VB I	2211	3211	20	45.725,46	45.600,00	125,46	45.725,46	45.600,00	125,46
1/022000-565100	Mehrleistungsvergütungen	2211	3211	20		200,00	-200,00		200,00	-200,00
1/022000-569100	Sonstige Nebengebühren VB I	2211	3211	20	17.289,14	15.800,00	1.489,14	17.289,14	15.800,00	1.489,14
1/022000-580100	FA DG-Beiträge VB I	2212	3212	20	2.457,54	2.400,00	57,54	2.457,54	2.400,00	57,54
1/022000-582100	SV DG-Beiträge VB I	2212	3212	20	12.090,38	12.200,00	-109,62	12.090,38	12.200,00	-109,62
1/022000-591000	Dotierung von Rückstellungen für Abfertigungen	2214			2.208,66	1.100,00	1.108,66			
1/022000-592000	Dotierung von Rückstellungen für Jubiläumszuwendungen	2214			4.830,52	300,00	4.530,52			
1/022000-593000	Dotierung von Rückstellungen für nicht konsumierte Urlaube	2214			1.583,94		1.583,94			
1/022000-752020	Gemeindebeitrag Umlage	2231	3231	26	16.882,51	17.300,00	-417,49	16.882,51	17.300,00	-417,49
<b>SU 22 / 32</b>	<b>Summe Aufwendungen / Auszahlungen operative Gebarung</b>				<b>103.068,15</b>	<b>94.900,00</b>	<b>8.168,15</b>	<b>94.445,03</b>	<b>93.500,00</b>	<b>945,03</b>
<b>SA 0 / SA 1</b>	<b>(0) Nettoergebnis (21 - 22) / (1) Geldfluss operative Gebarung (31 - 32)</b>				<b>-13.905,64</b>	<b>-8.900,00</b>	<b>-5.005,64</b>	<b>-5.282,52</b>	<b>-7.500,00</b>	<b>2.217,48</b>
<b>SU 23</b>	<b>Summe Haushaltsrücklagen</b>				<b>0,00</b>	<b>0,00</b>	<b>0,00</b>	<b>0,00</b>	<b>0,00</b>	<b>0,00</b>
<b>SA00</b>	<b>Nettoergebnis nach Zuw./Entn. Haushaltsrücklagen (Saldo 0 +/- SU23)</b>				<b>-13.905,64</b>	<b>-8.900,00</b>	<b>-5.005,64</b>			
<b>Investive Gebarung</b>										
<b>SU 33</b>	<b>Summe Einzahlungen investive Gebarung</b>							<b>0,00</b>	<b>0,00</b>	<b>0,00</b>
<b>SU 34</b>	<b>Summe Auszahlungen investive Gebarung</b>							<b>0,00</b>	<b>0,00</b>	<b>0,00</b>
<b>SA2</b>	<b>Saldo (2) Geldfluss aus der Investiven Gebarung (33 - 34)</b>							<b>0,00</b>	<b>0,00</b>	<b>0,00</b>
<b>SA3</b>	<b>Saldo (3) Nettofinanzierungssaldo (Saldo 1 + Saldo 2)</b>							<b>-5.282,52</b>	<b>-7.500,00</b>	<b>2.217,48</b>
<b>Finanzierungstätigkeit</b>										
<b>SU 35</b>	<b>Summe Einzahlungen aus der Finanzierungstätigkeit</b>							<b>0,00</b>	<b>0,00</b>	<b>0,00</b>
<b>SU 36</b>	<b>Summe Auszahlungen aus der Finanzierungstätigkeit</b>							<b>0,00</b>	<b>0,00</b>	<b>0,00</b>
<b>SA4</b>	<b>Saldo (4) Geldfluss aus der Finanzierungstätigkeit (35 - 36)</b>							<b>0,00</b>	<b>0,00</b>	<b>0,00</b>
<b>SA5</b>	<b>Saldo (5) Geldfluss aus der voranschlagswirksamen Gebarung (Saldo 3 + Saldo 4)</b>							<b>-5.282,52</b>	<b>-7.500,00</b>	<b>2.217,48</b>
<b>023</b>	<b>Einwohneramt</b>									
<b>023000</b>	<b>Einwohneramt/Bürgerservicestelle</b>									
<b>Operative Gebarung</b>										
2/023000+817000	Erträge aus der Auflösung von sonstigen Rückstellungen	2117			8.817,04	6.700,00	2.117,04			

		MVAG			Ergebnisrechnung			Finanzierungsrechnung		
		MVAG EH	MVAG FH	VCQU	RA 2021	VA 2021	RA - VA	RA 2021	VA 2021	RA - VA
2/023000+829000	Einnahmen Adressregister	2116	3116	18		200,00	-200,00		200,00	-200,00
<b>SU 21 / 31</b>	<b>Summe Erträge / Einzahlungen operative Gebarung</b>				<b>8.817,04</b>	<b>6.900,00</b>	<b>1.917,04</b>	<b>0,00</b>	<b>200,00</b>	<b>-200,00</b>
1/023000-510000	Geldbezüge VB I	2211	3211	20	74.324,63	58.400,00	15.924,63	74.324,63	58.400,00	15.924,63
1/023000-565100	Mehrleistungsvergütungen VB I	2211	3211	20		100,00	-100,00		100,00	-100,00
1/023000-566000	Zuwendungen aus Anlass von Dienstjubiläen	2212	3212	20	6.358,60	6.700,00	-341,40	6.358,60	6.700,00	-341,40
1/023000-569100	Sonstige Nebengebühren VB I	2211	3211	20	2.890,28	1.700,00	1.190,28	2.890,28	1.700,00	1.190,28
1/023000-580100	FA DG-Beiträge VB I	2212	3212	20	3.245,24	2.100,00	1.145,24	3.245,24	2.100,00	1.145,24
1/023000-582100	SV DG-Beiträge VB I	2212	3212	20	16.933,24	12.500,00	4.433,24	16.933,24	12.500,00	4.433,24
1/023000-591000	Dotierung von Rückstellungen für Abfertigungen	2214			1.993,33	1.000,00	993,33			
1/023000-592000	Dotierung von Rückstellungen für Jubiläumszuwendungen	2214			13.323,61	200,00	13.123,61			
1/023000-593000	Dotierung von Rückstellungen für nicht konsumierte Urlaube	2214			3.132,16		3.132,16			
1/023000-724000	Reisegebühren	2225	3225	24	119,90	100,00	19,90	119,90	100,00	19,90
<b>SU 22 / 32</b>	<b>Summe Aufwendungen / Auszahlungen operative Gebarung</b>				<b>122.320,99</b>	<b>82.800,00</b>	<b>39.520,99</b>	<b>103.871,89</b>	<b>81.600,00</b>	<b>22.271,89</b>
<b>SA 0 / SA 1</b>	<b>(0) Nettoergebnis (21 - 22) / (1) Geldfluss operative Gebarung (31 - 32)</b>				<b>-113.503,95</b>	<b>-75.900,00</b>	<b>-37.603,95</b>	<b>-103.871,89</b>	<b>-81.400,00</b>	<b>-22.471,89</b>
<b>SU 23</b>	<b>Summe Haushaltsrücklagen</b>				<b>0,00</b>	<b>0,00</b>	<b>0,00</b>	<b>0,00</b>	<b>0,00</b>	<b>0,00</b>
<b>SA00</b>	<b>Nettoergebnis nach Zuw./Entn. Haushaltsrücklagen (Saldo 0 +/- SU23)</b>				<b>-113.503,95</b>	<b>-75.900,00</b>	<b>-37.603,95</b>			
<b>Investive Gebarung</b>										
<b>SU 33</b>	<b>Summe Einzahlungen investive Gebarung</b>							<b>0,00</b>	<b>0,00</b>	<b>0,00</b>
<b>SU 34</b>	<b>Summe Auszahlungen investive Gebarung</b>							<b>0,00</b>	<b>0,00</b>	<b>0,00</b>
<b>SA2</b>	<b>Saldo (2) Geldfluss aus der Investiven Gebarung (33 - 34)</b>							<b>0,00</b>	<b>0,00</b>	<b>0,00</b>
<b>SA3</b>	<b>Saldo (3) Nettofinanzierungssaldo (Saldo 1 + Saldo 2)</b>							<b>-103.871,89</b>	<b>-81.400,00</b>	<b>-22.471,89</b>
<b>Finanzierungstätigkeit</b>										
<b>SU 35</b>	<b>Summe Einzahlungen aus der Finanzierungstätigkeit</b>							<b>0,00</b>	<b>0,00</b>	<b>0,00</b>
<b>SU 36</b>	<b>Summe Auszahlungen aus der Finanzierungstätigkeit</b>							<b>0,00</b>	<b>0,00</b>	<b>0,00</b>
<b>SA4</b>	<b>Saldo (4) Geldfluss aus der Finanzierungstätigkeit (35 - 36)</b>							<b>0,00</b>	<b>0,00</b>	<b>0,00</b>
<b>SA5</b>	<b>Saldo (5) Geldfluss aus der voranschlagswirksamen Gebarung (Saldo 3 + Saldo 4)</b>							<b>-103.871,89</b>	<b>-81.400,00</b>	<b>-22.471,89</b>
<b>024</b>	<b>Wahlamt</b>									
<b>024000</b>	<b>Wahlangelegenheiten</b>									
<b>Operative Gebarung</b>										
2/024000+816000	Ersätze Wahlen	2114	3114	13	7.311,72	4.200,00	3.111,72	7.311,72	4.200,00	3.111,72
<b>SU 21 / 31</b>	<b>Summe Erträge / Einzahlungen operative Gebarung</b>				<b>7.311,72</b>	<b>4.200,00</b>	<b>3.111,72</b>	<b>7.311,72</b>	<b>4.200,00</b>	<b>3.111,72</b>
1/024000-728041	Kosten der Wahlen	2225	3225	24	140,52	2.000,00	-1.859,48	140,52	2.000,00	-1.859,48
<b>SU 22 / 32</b>	<b>Summe Aufwendungen / Auszahlungen operative Gebarung</b>				<b>140,52</b>	<b>2.000,00</b>	<b>-1.859,48</b>	<b>140,52</b>	<b>2.000,00</b>	<b>-1.859,48</b>
<b>SA 0 / SA 1</b>	<b>(0) Nettoergebnis (21 - 22) / (1) Geldfluss operative Gebarung (31 - 32)</b>				<b>7.171,20</b>	<b>2.200,00</b>	<b>4.971,20</b>	<b>7.171,20</b>	<b>2.200,00</b>	<b>4.971,20</b>

	MVAG	MVAG	VCQU	Ergebnisrechnung			Finanzierungsrechnung		
				EH	FH		RA 2021	VA 2021	RA - VA
<b>SU 23</b>									
	Summe Haushaltsrücklagen						0,00	0,00	0,00
<b>SA00</b>							7.171,20	2.200,00	4.971,20
	Nettoergebnis nach Zuw./Entn. Haushaltsrücklagen (Saldo 0 +/- SU23)								
<b>Investive Gebarung</b>									
<b>SU 33</b>							0,00	0,00	0,00
	Summe Einzahlungen investive Gebarung								
<b>SU 34</b>							0,00	0,00	0,00
	Summe Auszahlungen investive Gebarung								
<b>SA2</b>							0,00	0,00	0,00
	Saldo (2) Geldfluss aus der Investiven Gebarung (33 – 34)								
<b>SA3</b>							7.171,20	2.200,00	4.971,20
	Saldo (3) Nettofinanzierungssaldo (Saldo 1 + Saldo 2)								
<b>Finanzierungstätigkeit</b>									
<b>SU 35</b>							0,00	0,00	0,00
	Summe Einzahlungen aus der Finanzierungstätigkeit								
<b>SU 36</b>							0,00	0,00	0,00
	Summe Auszahlungen aus der Finanzierungstätigkeit								
<b>SA4</b>							0,00	0,00	0,00
	Saldo (4) Geldfluss aus der Finanzierungstätigkeit (35 – 36)								
<b>SA5</b>							7.171,20	2.200,00	4.971,20
	Saldo (5) Geldfluss aus der voranschlagswirksamen Gebarung (Saldo 3 + Saldo 4)								
<b>029 Amtsgebäude</b>									
<b>029000 Amtsgebäude</b>									
<b>Operative Gebarung</b>									
2/029000+817000	Erträge aus der Auflösung von sonstigen Rückstellungen	2117			5.823,69		5.823,69		
2/029000+827010	Sachkostenersätze	2116	3116	18		25.000,00	-25.000,00	25.000,00	-25.000,00
<b>SU 21 / 31</b>	<b>Summe Erträge / Einzahlungen operative Gebarung</b>				<b>5.823,69</b>	<b>25.000,00</b>	<b>-19.176,31</b>	<b>0,00</b>	<b>25.000,00</b>
1/029000-400000	Geringwertige Anschaffungen	2221	3221	23	4.451,51	3.100,00	1.351,51	4.003,31	3.100,00
1/029000-454000	Reinigungsmittel u Hygieneartikel	2221	3221	23	1.518,91	1.400,00	118,91	1.516,35	1.400,00
1/029000-454100	Lohnreinigung	2221	3221	23	576,00	600,00	-24,00	576,00	600,00
1/029000-456000	Büromittel	2221	3221	23	9.078,84	9.000,00	78,84	8.870,47	9.000,00
1/029000-457000	Druckwerke	2221	3221	23	3.688,99	2.700,00	988,99	3.578,42	2.700,00
1/029000-458000	Mittel zur ärztlichen Betreuung und Gesundheitsvorsorge	2221	3221	23		100,00	-100,00		100,00
1/029000-511000	Geldbezüge VB II	2211	3211	20	21.322,56	28.400,00	-7.077,44	21.322,56	28.400,00
1/029000-569110	Sonstige Nebengebühren VB II	2211	3211	20	88,08	100,00	-11,92	88,08	100,00
1/029000-580200	FA DG-Beiträge VB II	2212	3212	20	826,24	900,00	-73,76	826,24	900,00
1/029000-582200	SV DG-Beiträge VB II	2212	3212	20	4.802,90	6.300,00	-1.497,10	4.802,90	6.300,00
1/029000-600000	Stromkosten	2222	3222	24	7.727,61	9.400,00	-1.672,39	7.727,61	9.400,00
1/029000-600100	Gas	2222	3222	24	80,09		80,09	80,09	
1/029000-600300	Fernwärme	2222	3222	24	16.823,92	15.000,00	1.823,92	13.848,52	15.000,00
1/029000-614000	Instandhaltung von Gebäuden und Bauten	2224	3224	24	513,06	4.000,00	-3.486,94	513,06	4.000,00
1/029000-616000	Instandhaltung von Maschinen und maschinelle Anlagen	2224	3224	24	985,37	1.000,00	-14,63	985,37	1.000,00
1/029000-618000	Instandhaltung Einrichtung	2224	3224	24	509,91	1.000,00	-490,09	377,64	1.000,00

		MVAG			Ergebnisrechnung			Finanzierungsrechnung		
		EH	FH	VCQU	RA 2021	VA 2021	RA - VA	RA 2021	VA 2021	RA - VA
1/029000-630000	Postdienste	2222	3222	24	21.603,65	27.000,00	-5.396,35	24.039,00	27.000,00	-2.961,00
1/029000-631000	Telekommunikationsdienste	2222	3222	24	15.742,66	13.100,00	2.642,66	16.108,54	13.100,00	3.008,54
1/029000-670000	Versicherungen	2222	3222	24	3.137,94	3.200,00	-62,06	3.137,94	3.200,00	-62,06
1/029000-680000	Planmäßige Abschreibung	2226			22.780,94	18.600,00	4.180,94			
1/029000-700000	Mietkosten	2223	3223	24	111.442,72	107.000,00	4.442,72	111.442,72	107.000,00	4.442,72
1/029000-700010	Gesamtkosten Kopierer	2223	3223	24	17.042,32	21.300,00	-4.257,68	17.042,32	21.300,00	-4.257,68
1/029000-710000	Steuern und Abgaben	2225	3225	24	755,76	800,00	-44,24	755,76	800,00	-44,24
1/029000-710020	Kanal-, Müll- und Wassergebühren	2225	3225	24	10.383,75	7.200,00	3.183,75	10.383,75	7.200,00	3.183,75
1/029000-728010	Datenverarbeitungskosten	2225	3225	24	50.652,38	48.000,00	2.652,38	49.492,05	48.000,00	1.492,05
1/029000-729000	Sonstige Ausgaben	2225	3225	24	385,57	500,00	-114,43	385,57	500,00	-114,43
<b>SU 22 / 32</b>	<b>Summe Aufwendungen / Auszahlungen operative Gebarung</b>				<b>326.921,68</b>	<b>329.700,00</b>	<b>-2.778,32</b>	<b>301.904,27</b>	<b>311.100,00</b>	<b>-9.195,73</b>
<b>SA 0 / SA 1</b>	<b>(0) Nettoergebnis (21 - 22) / (1) Geldfluss operative Gebarung (31 - 32)</b>				<b>-321.097,99</b>	<b>-304.700,00</b>	<b>-16.397,99</b>	<b>-301.904,27</b>	<b>-286.100,00</b>	<b>-15.804,27</b>
<b>SU 23</b>	<b>Summe Haushaltsrücklagen</b>				<b>0,00</b>	<b>0,00</b>	<b>0,00</b>	<b>0,00</b>	<b>0,00</b>	<b>0,00</b>
<b>SA00</b>	<b>Nettoergebnis nach Zuw./Entn. Haushaltsrücklagen (Saldo 0 +/- SU23)</b>				<b>-321.097,99</b>	<b>-304.700,00</b>	<b>-16.397,99</b>			
<b>Investive Gebarung</b>										
<b>SU 33</b>	<b>Summe Einzahlungen investive Gebarung</b>							<b>0,00</b>	<b>0,00</b>	<b>0,00</b>
1/029000-042000	Amtsausstattung		3415	2 41				2.701,23	5.000,00	-2.298,77
1/029000-042001	EDV Hardware		3415	2 41				13.031,55	11.000,00	2.031,55
1/029000-070000	Aktivierungsfähige Rechte (immaterielle Vermögenswerte)		3411	42				3.369,25	3.400,00	-30,75
<b>SU 34</b>	<b>Summe Auszahlungen investive Gebarung</b>							<b>19.102,03</b>	<b>19.400,00</b>	<b>-297,97</b>
<b>SA2</b>	<b>Saldo (2) Geldfluss aus der Investiven Gebarung (33 - 34)</b>							<b>-19.102,03</b>	<b>-19.400,00</b>	<b>297,97</b>
<b>SA3</b>	<b>Saldo (3) Nettofinanzierungssaldo (Saldo 1 + Saldo 2)</b>							<b>-321.006,30</b>	<b>-305.500,00</b>	<b>-15.506,30</b>
<b>Finanzierungstätigkeit</b>										
<b>SU 35</b>	<b>Summe Einzahlungen aus der Finanzierungstätigkeit</b>							<b>0,00</b>	<b>0,00</b>	<b>0,00</b>
<b>SU 36</b>	<b>Summe Auszahlungen aus der Finanzierungstätigkeit</b>							<b>0,00</b>	<b>0,00</b>	<b>0,00</b>
<b>SA4</b>	<b>Saldo (4) Geldfluss aus der Finanzierungstätigkeit (35 - 36)</b>							<b>0,00</b>	<b>0,00</b>	<b>0,00</b>
<b>SA5</b>	<b>Saldo (5) Geldfluss aus der voranschlagswirksamen Gebarung (Saldo 3 + Saldo 4)</b>							<b>-321.006,30</b>	<b>-305.500,00</b>	<b>-15.506,30</b>
<b>03</b>	<b>Bauverwaltung</b>									
<b>030</b>	<b>Bauamt</b>									
<b>030000</b>	<b>Bauamt</b>									
<b>Operative Gebarung</b>										
2/030000+816000	Ersatz Personalkosten Abwasserbeseitigung	2114	3114	13		35.000,00	-35.000,00		35.000,00	-35.000,00
2/030000+816200	Kostensätze Kopien	2114	3114	13			100,00		100,00	-100,00
2/030000+817000	Erträge aus der Auflösung von sonstigen Rückstellungen	2117			3.192,59		3.192,59			

		MVAG			Ergebnisrechnung			Finanzierungsrechnung		
		EH	FH	VCQU	RA 2021	VA 2021	RA - VA	RA 2021	VA 2021	RA - VA
2/030000+827000	Kostenersatz Personalkosten Abwasserbeseitigung	2116	3116	18	35.000,00	35.000,00		35.000,00	35.000,00	
2/030000+828001	Barauslagen	2116	3116	18	6.397,91	8.000,00	-1.602,09	6.397,91	8.000,00	-1.602,09
<b>SU 21 / 31</b>	<b>Summe Erträge / Einzahlungen operative Gebarung</b>				<b>44.590,50</b>	<b>78.100,00</b>	<b>-33.509,50</b>	<b>41.397,91</b>	<b>78.100,00</b>	<b>-36.702,09</b>
1/030000-400000	Geringwertige Wirtschaftsgüter (GWG)	2221	3221	23	190,50		190,50	190,50		190,50
1/030000-510000	Geldbezüge VB I	2211	3211	20	135.935,78	135.200,00	735,78	135.935,78	135.200,00	735,78
1/030000-511000	Geldbezüge VB II	2211	3211	20		12.700,00	-12.700,00		12.700,00	-12.700,00
1/030000-565100	Mehrleistungsvergütungen VB I	2211	3211	20	5.076,72	5.100,00	-23,28	5.076,72	5.100,00	-23,28
1/030000-569100	Sonstige Nebengebühren VB I	2211	3211	20	1.242,36	1.300,00	-57,64	1.242,36	1.300,00	-57,64
1/030000-580100	FA DG-Beiträge VB I	2212	3212	20	5.514,75	5.500,00	14,75	5.514,75	5.500,00	14,75
1/030000-580200	FA DG-Beiträge VB II	2212	3212	20		500,00	-500,00		500,00	-500,00
1/030000-582100	SV DG-Beiträge VB I	2212	3212	20	30.213,80	30.100,00	113,80	30.213,80	30.100,00	113,80
1/030000-582200	SV DG-Beiträge VB II	2212	3212	20		2.700,00	-2.700,00		2.700,00	-2.700,00
1/030000-592000	Dotierung von Rückstellungen für Jubiläumswendungen	2214			15.439,71	1.500,00	13.939,71			
1/030000-640000	Rechtskosten & Gebühren	2222	3222	24	1.272,00	1.000,00	272,00	1.272,00	1.000,00	272,00
1/030000-640200	Beratungskosten Sachverständigengebühren	2222	3222	24	8.214,82	10.000,00	-1.785,18	10.524,67	10.000,00	524,67
1/030000-724000	Reisegebühren	2225	3225	24	171,28	800,00	-628,72	171,28	800,00	-628,72
1/030000-728000	Digitalisierung Bauakte	2225	3225	24	36.882,46	36.900,00	-17,54	36.882,46	36.900,00	-17,54
<b>SU 22 / 32</b>	<b>Summe Aufwendungen / Auszahlungen operative Gebarung</b>				<b>240.154,18</b>	<b>243.300,00</b>	<b>-3.145,82</b>	<b>227.024,32</b>	<b>241.800,00</b>	<b>-14.775,68</b>
<b>SA 0 / SA 1</b>	<b>(0) Nettoergebnis (21 - 22) / (1) Geldfluss operative Gebarung (31 - 32)</b>				<b>-195.563,68</b>	<b>-165.200,00</b>	<b>-30.363,68</b>	<b>-185.626,41</b>	<b>-163.700,00</b>	<b>-21.926,41</b>
<b>SU 23</b>	<b>Summe Haushaltsrücklagen</b>				<b>0,00</b>	<b>0,00</b>	<b>0,00</b>	<b>0,00</b>	<b>0,00</b>	<b>0,00</b>
<b>SA00</b>	<b>Nettoergebnis nach Zuw./Entn. Haushaltsrücklagen (Saldo 0 +/- SU23)</b>				<b>-195.563,68</b>	<b>-165.200,00</b>	<b>-30.363,68</b>			
<b>Investive Gebarung</b>										
<b>SU 33</b>	<b>Summe Einzahlungen investive Gebarung</b>							<b>0,00</b>	<b>0,00</b>	<b>0,00</b>
<b>SU 34</b>	<b>Summe Auszahlungen investive Gebarung</b>							<b>0,00</b>	<b>0,00</b>	<b>0,00</b>
<b>SA2</b>	<b>Saldo (2) Geldfluss aus der Investiven Gebarung (33 - 34)</b>							<b>0,00</b>	<b>0,00</b>	<b>0,00</b>
<b>SA3</b>	<b>Saldo (3) Nettofinanzierungssaldo (Saldo 1 + Saldo 2)</b>							<b>-185.626,41</b>	<b>-163.700,00</b>	<b>-21.926,41</b>
<b>Finanzierungstätigkeit</b>										
<b>SU 35</b>	<b>Summe Einzahlungen aus der Finanzierungstätigkeit</b>							<b>0,00</b>	<b>0,00</b>	<b>0,00</b>
<b>SU 36</b>	<b>Summe Auszahlungen aus der Finanzierungstätigkeit</b>							<b>0,00</b>	<b>0,00</b>	<b>0,00</b>
<b>SA4</b>	<b>Saldo (4) Geldfluss aus der Finanzierungstätigkeit (35 - 36)</b>							<b>0,00</b>	<b>0,00</b>	<b>0,00</b>
<b>SA5</b>	<b>Saldo (5) Geldfluss aus der voranschlagswirksamen Gebarung (Saldo 3 + Saldo 4)</b>							<b>-185.626,41</b>	<b>-163.700,00</b>	<b>-21.926,41</b>
<b>031</b>	<b>Amt für Raumordnung und Raumplanung</b>									
<b>031000</b>	<b>Raumordnung und Raumplanung</b>									
<b>Operative Gebarung</b>										
<b>SU 21 / 31</b>	<b>Summe Erträge / Einzahlungen operative Gebarung</b>				<b>0,00</b>	<b>0,00</b>	<b>0,00</b>	<b>0,00</b>	<b>0,00</b>	<b>0,00</b>

		MVAG			Ergebnisrechnung			Finanzierungsrechnung		
		EH	FH	VCQU	RA 2021	VA 2021	RA - VA	RA 2021	VA 2021	RA - VA
1/031000-640200	Beratungskosten Geometerkosten und Planungskosten	2222	3222	24	104.213,41	90.000,00	14.213,41	93.335,74	90.000,00	3.335,74
<b>SU 22 / 32</b>	<b>Summe Aufwendungen / Auszahlungen operative Gebarung</b>				<b>104.213,41</b>	<b>90.000,00</b>	<b>14.213,41</b>	<b>93.335,74</b>	<b>90.000,00</b>	<b>3.335,74</b>
<b>SA 0 / SA 1</b>	<b>(0) Nettoergebnis (21 - 22) / (1) Geldfluss operative Gebarung (31 - 32)</b>				<b>-104.213,41</b>	<b>-90.000,00</b>	<b>-14.213,41</b>	<b>-93.335,74</b>	<b>-90.000,00</b>	<b>-3.335,74</b>
<b>SU 23</b>	<b>Summe Haushaltsrücklagen</b>				<b>0,00</b>	<b>0,00</b>	<b>0,00</b>	<b>0,00</b>	<b>0,00</b>	<b>0,00</b>
<b>SA00</b>	<b>Nettoergebnis nach Zuw./Entn. Haushaltsrücklagen (Saldo 0 +/- SU23)</b>				<b>-104.213,41</b>	<b>-90.000,00</b>	<b>-14.213,41</b>			
<b>Investive Gebarung</b>										
<b>SU 33</b>	<b>Summe Einzahlungen investive Gebarung</b>							<b>0,00</b>	<b>0,00</b>	<b>0,00</b>
<b>SU 34</b>	<b>Summe Auszahlungen investive Gebarung</b>							<b>0,00</b>	<b>0,00</b>	<b>0,00</b>
<b>SA2</b>	<b>Saldo (2) Geldfluss aus der Investiven Gebarung (33 - 34)</b>							<b>0,00</b>	<b>0,00</b>	<b>0,00</b>
<b>SA3</b>	<b>Saldo (3) Nettofinanzierungssaldo (Saldo 1 + Saldo 2)</b>							<b>-93.335,74</b>	<b>-90.000,00</b>	<b>-3.335,74</b>
<b>Finanzierungstätigkeit</b>										
<b>SU 35</b>	<b>Summe Einzahlungen aus der Finanzierungstätigkeit</b>							<b>0,00</b>	<b>0,00</b>	<b>0,00</b>
<b>SU 36</b>	<b>Summe Auszahlungen aus der Finanzierungstätigkeit</b>							<b>0,00</b>	<b>0,00</b>	<b>0,00</b>
<b>SA4</b>	<b>Saldo (4) Geldfluss aus der Finanzierungstätigkeit (35 - 36)</b>							<b>0,00</b>	<b>0,00</b>	<b>0,00</b>
<b>SA5</b>	<b>Saldo (5) Geldfluss aus der voranschlagswirksamen Gebarung (Saldo 3 + Saldo 4)</b>							<b>-93.335,74</b>	<b>-90.000,00</b>	<b>-3.335,74</b>
<b>06 Sonstige Maßnahmen</b>										
<b>060</b>	<b>Beiträge an Verbände, Vereine oder sonstige Organisationen</b>									
<b>060000</b>	<b>Beiträge an Verbände, Vereine und sonstige Organisationen</b>									
<b>Operative Gebarung</b>										
<b>SU 21 / 31</b>	<b>Summe Erträge / Einzahlungen operative Gebarung</b>				<b>0,00</b>	<b>0,00</b>	<b>0,00</b>	<b>0,00</b>	<b>0,00</b>	<b>0,00</b>
1/060000-726000	Mitgliedsbeiträge	2225	3225	24	47.734,97	46.000,00	1.734,97	47.734,97	46.000,00	1.734,97
<b>SU 22 / 32</b>	<b>Summe Aufwendungen / Auszahlungen operative Gebarung</b>				<b>47.734,97</b>	<b>46.000,00</b>	<b>1.734,97</b>	<b>47.734,97</b>	<b>46.000,00</b>	<b>1.734,97</b>
<b>SA 0 / SA 1</b>	<b>(0) Nettoergebnis (21 - 22) / (1) Geldfluss operative Gebarung (31 - 32)</b>				<b>-47.734,97</b>	<b>-46.000,00</b>	<b>-1.734,97</b>	<b>-47.734,97</b>	<b>-46.000,00</b>	<b>-1.734,97</b>
<b>SU 23</b>	<b>Summe Haushaltsrücklagen</b>				<b>0,00</b>	<b>0,00</b>	<b>0,00</b>	<b>0,00</b>	<b>0,00</b>	<b>0,00</b>
<b>SA00</b>	<b>Nettoergebnis nach Zuw./Entn. Haushaltsrücklagen (Saldo 0 +/- SU23)</b>				<b>-47.734,97</b>	<b>-46.000,00</b>	<b>-1.734,97</b>			
<b>Investive Gebarung</b>										
<b>SU 33</b>	<b>Summe Einzahlungen investive Gebarung</b>							<b>0,00</b>	<b>0,00</b>	<b>0,00</b>
<b>SU 34</b>	<b>Summe Auszahlungen investive Gebarung</b>							<b>0,00</b>	<b>0,00</b>	<b>0,00</b>
<b>SA2</b>	<b>Saldo (2) Geldfluss aus der Investiven Gebarung (33 - 34)</b>							<b>0,00</b>	<b>0,00</b>	<b>0,00</b>
<b>SA3</b>	<b>Saldo (3) Nettofinanzierungssaldo (Saldo 1 + Saldo 2)</b>							<b>-47.734,97</b>	<b>-46.000,00</b>	<b>-1.734,97</b>
<b>Finanzierungstätigkeit</b>										
<b>SU 35</b>	<b>Summe Einzahlungen aus der Finanzierungstätigkeit</b>							<b>0,00</b>	<b>0,00</b>	<b>0,00</b>
<b>SU 36</b>	<b>Summe Auszahlungen aus der Finanzierungstätigkeit</b>							<b>0,00</b>	<b>0,00</b>	<b>0,00</b>
<b>SA4</b>	<b>Saldo (4) Geldfluss aus der Finanzierungstätigkeit (35 - 36)</b>							<b>0,00</b>	<b>0,00</b>	<b>0,00</b>

		MVAG		VCQU	Ergebnisrechnung			Finanzierungsrechnung		
		EH	FH		RA 2021	VA 2021	RA - VA	RA 2021	VA 2021	RA - VA
<b>SA5</b>	<b>Saldo (5) Geldfluss aus der voranschlagswirksamen Gebarung (Saldo 3 + Saldo 4)</b>							<b>-47.734,97</b>	<b>-46.000,00</b>	<b>-1.734,97</b>
<b>061</b>	<b>Sonstige Subventionen</b>									
<b>061000</b>	<b>Subventionen Sonstige</b>									
<b>Operative Gebarung</b>										
<b>SU 21 / 31</b>	<b>Summe Erträge / Einzahlungen operative Gebarung</b>				<b>0,00</b>	<b>0,00</b>	<b>0,00</b>	<b>0,00</b>	<b>0,00</b>	<b>0,00</b>
1/061000-777000	Subventionen an Vereine	2234	44		21.294,00	18.300,00	2.994,00			
<b>SU 22 / 32</b>	<b>Summe Aufwendungen / Auszahlungen operative Gebarung</b>				<b>21.294,00</b>	<b>18.300,00</b>	<b>2.994,00</b>	<b>0,00</b>	<b>0,00</b>	<b>0,00</b>
<b>SA 0 / SA 1</b>	<b>(0) Nettoergebnis (21 - 22) / (1) Geldfluss operative Gebarung (31 - 32)</b>				<b>-21.294,00</b>	<b>-18.300,00</b>	<b>-2.994,00</b>	<b>0,00</b>	<b>0,00</b>	<b>0,00</b>
<b>SU 23</b>	<b>Summe Haushaltsrücklagen</b>				<b>0,00</b>	<b>0,00</b>	<b>0,00</b>	<b>0,00</b>	<b>0,00</b>	<b>0,00</b>
<b>SA00</b>	<b>Nettoergebnis nach Zuw./Entn. Haushaltsrücklagen (Saldo 0 +/- SU23)</b>				<b>-21.294,00</b>	<b>-18.300,00</b>	<b>-2.994,00</b>			
<b>Investive Gebarung</b>										
<b>SU 33</b>	<b>Summe Einzahlungen investive Gebarung</b>							<b>0,00</b>	<b>0,00</b>	<b>0,00</b>
1/061000-777000	Subventionen an Vereine		3434	44				21.294,00	18.300,00	2.994,00
<b>SU 34</b>	<b>Summe Auszahlungen investive Gebarung</b>							<b>21.294,00</b>	<b>18.300,00</b>	<b>2.994,00</b>
<b>SA2</b>	<b>Saldo (2) Geldfluss aus der Investiven Gebarung (33 - 34)</b>							<b>-21.294,00</b>	<b>-18.300,00</b>	<b>-2.994,00</b>
<b>SA3</b>	<b>Saldo (3) Nettofinanzierungssaldo (Saldo 1 + Saldo 2)</b>							<b>-21.294,00</b>	<b>-18.300,00</b>	<b>-2.994,00</b>
<b>Finanzierungstätigkeit</b>										
<b>SU 35</b>	<b>Summe Einzahlungen aus der Finanzierungstätigkeit</b>							<b>0,00</b>	<b>0,00</b>	<b>0,00</b>
<b>SU 36</b>	<b>Summe Auszahlungen aus der Finanzierungstätigkeit</b>							<b>0,00</b>	<b>0,00</b>	<b>0,00</b>
<b>SA4</b>	<b>Saldo (4) Geldfluss aus der Finanzierungstätigkeit (35 - 36)</b>							<b>0,00</b>	<b>0,00</b>	<b>0,00</b>
<b>SA5</b>	<b>Saldo (5) Geldfluss aus der voranschlagswirksamen Gebarung (Saldo 3 + Saldo 4)</b>							<b>-21.294,00</b>	<b>-18.300,00</b>	<b>-2.994,00</b>
<b>062</b>	<b>Ehrungen und Auszeichnungen</b>									
<b>062000</b>	<b>Ehrungen und Auszeichnungen</b>									
<b>Operative Gebarung</b>										
<b>SU 21 / 31</b>	<b>Summe Erträge / Einzahlungen operative Gebarung</b>				<b>0,00</b>	<b>0,00</b>	<b>0,00</b>	<b>0,00</b>	<b>0,00</b>	<b>0,00</b>
1/062000-768000	Zuwendungen an physische Personen	2234	3234	27	14.846,24	10.000,00	4.846,24	15.041,78	10.000,00	5.041,78
<b>SU 22 / 32</b>	<b>Summe Aufwendungen / Auszahlungen operative Gebarung</b>				<b>14.846,24</b>	<b>10.000,00</b>	<b>4.846,24</b>	<b>15.041,78</b>	<b>10.000,00</b>	<b>5.041,78</b>
<b>SA 0 / SA 1</b>	<b>(0) Nettoergebnis (21 - 22) / (1) Geldfluss operative Gebarung (31 - 32)</b>				<b>-14.846,24</b>	<b>-10.000,00</b>	<b>-4.846,24</b>	<b>-15.041,78</b>	<b>-10.000,00</b>	<b>-5.041,78</b>
<b>SU 23</b>	<b>Summe Haushaltsrücklagen</b>				<b>0,00</b>	<b>0,00</b>	<b>0,00</b>	<b>0,00</b>	<b>0,00</b>	<b>0,00</b>
<b>SA00</b>	<b>Nettoergebnis nach Zuw./Entn. Haushaltsrücklagen (Saldo 0 +/- SU23)</b>				<b>-14.846,24</b>	<b>-10.000,00</b>	<b>-4.846,24</b>			
<b>Investive Gebarung</b>										
<b>SU 33</b>	<b>Summe Einzahlungen investive Gebarung</b>							<b>0,00</b>	<b>0,00</b>	<b>0,00</b>
<b>SU 34</b>	<b>Summe Auszahlungen investive Gebarung</b>							<b>0,00</b>	<b>0,00</b>	<b>0,00</b>
<b>SA2</b>	<b>Saldo (2) Geldfluss aus der Investiven Gebarung (33 - 34)</b>							<b>0,00</b>	<b>0,00</b>	<b>0,00</b>
<b>SA3</b>	<b>Saldo (3) Nettofinanzierungssaldo (Saldo 1 + Saldo 2)</b>							<b>-15.041,78</b>	<b>-10.000,00</b>	<b>-5.041,78</b>

		MVAG	MVAG	VCQU	Ergebnisrechnung			Finanzierungsrechnung		
		EH	FH		RA 2021	VA 2021	RA - VA	RA 2021	VA 2021	RA - VA
<b>Finanzierungstätigkeit</b>										
SU 35	Summe Einzahlungen aus der Finanzierungstätigkeit							0,00	0,00	0,00
SU 36	Summe Auszahlungen aus der Finanzierungstätigkeit							0,00	0,00	0,00
SA4	Saldo (4) Geldfluss aus der Finanzierungstätigkeit (35 – 36)							0,00	0,00	0,00
SA5	Saldo (5) Geldfluss aus der voranschlagswirksamen Gebarung (Saldo 3 + Saldo 4)							-15.041,78	-10.000,00	-5.041,78
<b>08 Pensionen (soweit nicht aufgeteilt)</b>										
080	Pensionen (soweit nicht aufgeteilt)									
080000	Pensionen									
<b>Operative Gebarung</b>										
2/080000+868000	Pensionsbeitrag Beamte	2124	3124	16	14.217,36	14.200,00	17,36	14.217,36	14.200,00	17,36
SU 21 / 31	Summe Erträge / Einzahlungen operative Gebarung				14.217,36	14.200,00	17,36	14.217,36	14.200,00	17,36
SU 22 / 32	Summe Aufwendungen / Auszahlungen operative Gebarung				0,00	0,00	0,00	0,00	0,00	0,00
SA 0 / SA 1	(0) Nettoergebnis (21 - 22) / (1) Geldfluss operative Gebarung (31 – 32)				14.217,36	14.200,00	17,36	14.217,36	14.200,00	17,36
SU 23	Summe Haushaltsrücklagen				0,00	0,00	0,00	0,00	0,00	0,00
SA00	Nettoergebnis nach Zuw./Entn. Haushaltsrücklagen (Saldo 0 +/- SU23)				14.217,36	14.200,00	17,36			
<b>Investive Gebarung</b>										
SU 33	Summe Einzahlungen investive Gebarung							0,00	0,00	0,00
SU 34	Summe Auszahlungen investive Gebarung							0,00	0,00	0,00
SA2	Saldo (2) Geldfluss aus der Investiven Gebarung (33 – 34)							0,00	0,00	0,00
SA3	Saldo (3) Nettofinanzierungssaldo (Saldo 1 + Saldo 2)							14.217,36	14.200,00	17,36
<b>Finanzierungstätigkeit</b>										
SU 35	Summe Einzahlungen aus der Finanzierungstätigkeit							0,00	0,00	0,00
SU 36	Summe Auszahlungen aus der Finanzierungstätigkeit							0,00	0,00	0,00
SA4	Saldo (4) Geldfluss aus der Finanzierungstätigkeit (35 – 36)							0,00	0,00	0,00
SA5	Saldo (5) Geldfluss aus der voranschlagswirksamen Gebarung (Saldo 3 + Saldo 4)							14.217,36	14.200,00	17,36
<b>09 Personalbetreuung</b>										
090	Bezugsvorschüsse und Darlehen									
090000	Personalbetreuung									
<b>Operative Gebarung</b>										
SU 21 / 31	Summe Erträge / Einzahlungen operative Gebarung				0,00	0,00	0,00	0,00	0,00	0,00
SU 22 / 32	Summe Aufwendungen / Auszahlungen operative Gebarung				0,00	0,00	0,00	0,00	0,00	0,00
SA 0 / SA 1	(0) Nettoergebnis (21 - 22) / (1) Geldfluss operative Gebarung (31 – 32)				0,00	0,00	0,00	0,00	0,00	0,00
SU 23	Summe Haushaltsrücklagen				0,00	0,00	0,00	0,00	0,00	0,00
SA00	Nettoergebnis nach Zuw./Entn. Haushaltsrücklagen (Saldo 0 +/- SU23)				0,00	0,00	0,00			

	MVAG	MVAG	VCQU	Ergebnisrechnung			Finanzierungsrechnung			
				EH	FH		RA 2021	VA 2021	RA - VA	RA 2021
<b>Investive Gebarung</b>										
2/090000+273000					3325	53		3.600,00	3.300,00	300,00
<b>SU 33</b>								<b>3.600,00</b>	<b>3.300,00</b>	<b>300,00</b>
1/090000-273000					3425	63		5.000,00	5.000,00	
<b>SU 34</b>								<b>5.000,00</b>	<b>5.000,00</b>	<b>0,00</b>
<b>SA2</b>								<b>-1.400,00</b>	<b>-1.700,00</b>	<b>300,00</b>
<b>SA3</b>								<b>-1.400,00</b>	<b>-1.700,00</b>	<b>300,00</b>
<b>Finanzierungstätigkeit</b>										
<b>SU 35</b>								<b>0,00</b>	<b>0,00</b>	<b>0,00</b>
<b>SU 36</b>								<b>0,00</b>	<b>0,00</b>	<b>0,00</b>
<b>SA4</b>								<b>0,00</b>	<b>0,00</b>	<b>0,00</b>
<b>SA5</b>								<b>-1.400,00</b>	<b>-1.700,00</b>	<b>300,00</b>
<b>091</b>										
<b>091000</b>										
<b>Operative Gebarung</b>										
<b>SU 21 / 31</b>								<b>0,00</b>	<b>0,00</b>	<b>0,00</b>
1/091000-728100					2225	3225	24	5.434,00	7.000,00	-1.566,00
<b>SU 22 / 32</b>								<b>5.434,00</b>	<b>7.000,00</b>	<b>-1.566,00</b>
<b>SA 0 / SA 1</b>								<b>-5.434,00</b>	<b>-7.000,00</b>	<b>1.566,00</b>
<b>SU 23</b>								<b>0,00</b>	<b>0,00</b>	<b>0,00</b>
<b>SA00</b>								<b>-5.434,00</b>	<b>-7.000,00</b>	<b>1.566,00</b>
<b>Investive Gebarung</b>										
<b>SU 33</b>								<b>0,00</b>	<b>0,00</b>	<b>0,00</b>
<b>SU 34</b>								<b>0,00</b>	<b>0,00</b>	<b>0,00</b>
<b>SA2</b>								<b>0,00</b>	<b>0,00</b>	<b>0,00</b>
<b>SA3</b>								<b>-5.434,00</b>	<b>-7.000,00</b>	<b>1.566,00</b>
<b>Finanzierungstätigkeit</b>										
<b>SU 35</b>								<b>0,00</b>	<b>0,00</b>	<b>0,00</b>
<b>SU 36</b>								<b>0,00</b>	<b>0,00</b>	<b>0,00</b>
<b>SA4</b>								<b>0,00</b>	<b>0,00</b>	<b>0,00</b>
<b>SA5</b>								<b>-5.434,00</b>	<b>-7.000,00</b>	<b>1.566,00</b>
<b>094</b>										
<b>094000</b>										
<b>Operative Gebarung</b>										
<b>SU 21 / 31</b>								<b>0,00</b>	<b>0,00</b>	<b>0,00</b>

		MVAG MVAG VCQU			Ergebnisrechnung			Finanzierungsrechnung		
		EH	FH	VCQU	RA 2021	VA 2021	RA - VA	RA 2021	VA 2021	RA - VA
1/094000-729010	Betriebsausflug	2225	3225	24	1.075,00	5.700,00	-4.625,00	1.075,00	5.700,00	-4.625,00
1/094000-729020	Betriebsfeiern	2225	3225	24	3.364,90	4.500,00	-1.135,10	3.364,90	4.500,00	-1.135,10
<b>SU 22 / 32</b>	<b>Summe Aufwendungen / Auszahlungen operative Gebarung</b>				<b>4.439,90</b>	<b>10.200,00</b>	<b>-5.760,10</b>	<b>4.439,90</b>	<b>10.200,00</b>	<b>-5.760,10</b>
<b>SA 0 / SA 1</b>	<b>(0) Nettoergebnis (21 - 22) / (1) Geldfluss operative Gebarung (31 - 32)</b>				<b>-4.439,90</b>	<b>-10.200,00</b>	<b>5.760,10</b>	<b>-4.439,90</b>	<b>-10.200,00</b>	<b>5.760,10</b>
<b>SU 23</b>	<b>Summe Haushaltsrücklagen</b>				<b>0,00</b>	<b>0,00</b>	<b>0,00</b>	<b>0,00</b>	<b>0,00</b>	<b>0,00</b>
<b>SA00</b>	<b>Nettoergebnis nach Zuw./Entn. Haushaltsrücklagen (Saldo 0 +/- SU23)</b>				<b>-4.439,90</b>	<b>-10.200,00</b>	<b>5.760,10</b>			
<b>Investive Gebarung</b>										
<b>SU 33</b>	<b>Summe Einzahlungen investive Gebarung</b>							<b>0,00</b>	<b>0,00</b>	<b>0,00</b>
<b>SU 34</b>	<b>Summe Auszahlungen investive Gebarung</b>							<b>0,00</b>	<b>0,00</b>	<b>0,00</b>
<b>SA2</b>	<b>Saldo (2) Geldfluss aus der Investiven Gebarung (33 - 34)</b>							<b>0,00</b>	<b>0,00</b>	<b>0,00</b>
<b>SA3</b>	<b>Saldo (3) Nettofinanzierungssaldo (Saldo 1 + Saldo 2)</b>							<b>-4.439,90</b>	<b>-10.200,00</b>	<b>5.760,10</b>
<b>Finanzierungstätigkeit</b>										
<b>SU 35</b>	<b>Summe Einzahlungen aus der Finanzierungstätigkeit</b>							<b>0,00</b>	<b>0,00</b>	<b>0,00</b>
<b>SU 36</b>	<b>Summe Auszahlungen aus der Finanzierungstätigkeit</b>							<b>0,00</b>	<b>0,00</b>	<b>0,00</b>
<b>SA4</b>	<b>Saldo (4) Geldfluss aus der Finanzierungstätigkeit (35 - 36)</b>							<b>0,00</b>	<b>0,00</b>	<b>0,00</b>
<b>SA5</b>	<b>Saldo (5) Geldfluss aus der voranschlagswirksamen Gebarung (Saldo 3 + Saldo 4)</b>							<b>-4.439,90</b>	<b>-10.200,00</b>	<b>5.760,10</b>

		MVAG	MVAG	VCQU	Ergebnisrechnung			Finanzierungsrechnung		
		EH	FH		RA 2021	VA 2021	RA - VA	RA 2021	VA 2021	RA - VA
<b>1 Öffentliche Ordnung und Sicherheit</b>										
<b>13</b>	<b>Sonderpolizei</b>									
<b>131</b>	<b>Bau- und Feuerpolizei</b>									
<b>131000</b>	<b>Bau- und Feuerpolizei</b>									
<b>Operative Gebarung</b>										
<b>SU 21 / 31</b>	<b>Summe Erträge / Einzahlungen operative Gebarung</b>				<b>0,00</b>	<b>0,00</b>	<b>0,00</b>	<b>0,00</b>	<b>0,00</b>	<b>0,00</b>
1/131000-640200	Sachverständigengebühren	2222	3222	24		500,00	-500,00		500,00	-500,00
<b>SU 22 / 32</b>	<b>Summe Aufwendungen / Auszahlungen operative Gebarung</b>				<b>0,00</b>	<b>500,00</b>	<b>-500,00</b>	<b>0,00</b>	<b>500,00</b>	<b>-500,00</b>
<b>SA 0 / SA 1</b>	<b>(0) Nettoergebnis (21 - 22) / (1) Geldfluss operative Gebarung (31 - 32)</b>				<b>0,00</b>	<b>-500,00</b>	<b>500,00</b>	<b>0,00</b>	<b>-500,00</b>	<b>500,00</b>
<b>SU 23</b>	<b>Summe Haushaltsrücklagen</b>				<b>0,00</b>	<b>0,00</b>	<b>0,00</b>	<b>0,00</b>	<b>0,00</b>	<b>0,00</b>
<b>SA00</b>	<b>Nettoergebnis nach Zuw./Entn. Haushaltsrücklagen (Saldo 0 +/- SU23)</b>				<b>0,00</b>	<b>-500,00</b>	<b>500,00</b>			
<b>Investive Gebarung</b>										
<b>SU 33</b>	<b>Summe Einzahlungen investive Gebarung</b>							<b>0,00</b>	<b>0,00</b>	<b>0,00</b>
<b>SU 34</b>	<b>Summe Auszahlungen investive Gebarung</b>							<b>0,00</b>	<b>0,00</b>	<b>0,00</b>
<b>SA2</b>	<b>Saldo (2) Geldfluss aus der Investiven Gebarung (33 - 34)</b>							<b>0,00</b>	<b>0,00</b>	<b>0,00</b>
<b>SA3</b>	<b>Saldo (3) Nettofinanzierungssaldo (Saldo 1 + Saldo 2)</b>							<b>0,00</b>	<b>-500,00</b>	<b>500,00</b>
<b>Finanzierungstätigkeit</b>										
<b>SU 35</b>	<b>Summe Einzahlungen aus der Finanzierungstätigkeit</b>							<b>0,00</b>	<b>0,00</b>	<b>0,00</b>
<b>SU 36</b>	<b>Summe Auszahlungen aus der Finanzierungstätigkeit</b>							<b>0,00</b>	<b>0,00</b>	<b>0,00</b>
<b>SA4</b>	<b>Saldo (4) Geldfluss aus der Finanzierungstätigkeit (35 - 36)</b>							<b>0,00</b>	<b>0,00</b>	<b>0,00</b>
<b>SA5</b>	<b>Saldo (5) Geldfluss aus der voranschlagswirksamen Gebarung (Saldo 3 + Saldo 4)</b>							<b>0,00</b>	<b>-500,00</b>	<b>500,00</b>
<b>132</b>	<b>Gesundheitspolizei</b>									
<b>132000</b>	<b>Gesundheitspolizei</b>									
<b>Operative Gebarung</b>										
2/132000+868000	Verrechnung Totenbeschauggebühr	2124	3124	16	1.504,00		1.504,00	1.383,00		1.383,00
<b>SU 21 / 31</b>	<b>Summe Erträge / Einzahlungen operative Gebarung</b>				<b>1.504,00</b>	<b>0,00</b>	<b>1.504,00</b>	<b>1.383,00</b>	<b>0,00</b>	<b>1.383,00</b>
1/132000-728000	Totenbeschauggebühr	2225	3225	24	120,00	200,00	-80,00	120,00	200,00	-80,00
<b>SU 22 / 32</b>	<b>Summe Aufwendungen / Auszahlungen operative Gebarung</b>				<b>120,00</b>	<b>200,00</b>	<b>-80,00</b>	<b>120,00</b>	<b>200,00</b>	<b>-80,00</b>
<b>SA 0 / SA 1</b>	<b>(0) Nettoergebnis (21 - 22) / (1) Geldfluss operative Gebarung (31 - 32)</b>				<b>1.384,00</b>	<b>-200,00</b>	<b>1.584,00</b>	<b>1.263,00</b>	<b>-200,00</b>	<b>1.463,00</b>
<b>SU 23</b>	<b>Summe Haushaltsrücklagen</b>				<b>0,00</b>	<b>0,00</b>	<b>0,00</b>	<b>0,00</b>	<b>0,00</b>	<b>0,00</b>
<b>SA00</b>	<b>Nettoergebnis nach Zuw./Entn. Haushaltsrücklagen (Saldo 0 +/- SU23)</b>				<b>1.384,00</b>	<b>-200,00</b>	<b>1.584,00</b>			
<b>Investive Gebarung</b>										
<b>SU 33</b>	<b>Summe Einzahlungen investive Gebarung</b>							<b>0,00</b>	<b>0,00</b>	<b>0,00</b>
<b>SU 34</b>	<b>Summe Auszahlungen investive Gebarung</b>							<b>0,00</b>	<b>0,00</b>	<b>0,00</b>
<b>SA2</b>	<b>Saldo (2) Geldfluss aus der Investiven Gebarung (33 - 34)</b>							<b>0,00</b>	<b>0,00</b>	<b>0,00</b>

		MVAG MVAG VCQU			Ergebnisrechnung			Finanzierungsrechnung		
		EH	FH		RA 2021	VA 2021	RA - VA	RA 2021	VA 2021	RA - VA
<b>SA3</b>	<b>Saldo (3) Nettofinanzierungssaldo (Saldo 1 + Saldo 2)</b>							<b>1.263,00</b>	<b>-200,00</b>	<b>1.463,00</b>
<b>Finanzierungstätigkeit</b>										
<b>SU 35</b>	<b>Summe Einzahlungen aus der Finanzierungstätigkeit</b>							<b>0,00</b>	<b>0,00</b>	<b>0,00</b>
<b>SU 36</b>	<b>Summe Auszahlungen aus der Finanzierungstätigkeit</b>							<b>0,00</b>	<b>0,00</b>	<b>0,00</b>
<b>SA4</b>	<b>Saldo (4) Geldfluss aus der Finanzierungstätigkeit (35 – 36)</b>							<b>0,00</b>	<b>0,00</b>	<b>0,00</b>
<b>SA5</b>	<b>Saldo (5) Geldfluss aus der voranschlagswirksamen Gebarung (Saldo 3 + Saldo 4)</b>							<b>1.263,00</b>	<b>-200,00</b>	<b>1.463,00</b>
<b>133 Veterinärpolizei</b>										
<b>133000 Veterinärpolizei</b>										
<b>Operative Gebarung</b>										
2/133000+808000	Kostenersatz der Hundemarken	2116	3116	16	16,80	100,00	-83,20	16,80	100,00	-83,20
<b>SU 21 / 31</b>	<b>Summe Erträge / Einzahlungen operative Gebarung</b>				<b>16,80</b>	<b>100,00</b>	<b>-83,20</b>	<b>16,80</b>	<b>100,00</b>	<b>-83,20</b>
<b>SU 22 / 32</b>	<b>Summe Aufwendungen / Auszahlungen operative Gebarung</b>				<b>0,00</b>	<b>0,00</b>	<b>0,00</b>	<b>0,00</b>	<b>0,00</b>	<b>0,00</b>
<b>SA 0 / SA 1</b>	<b>(0) Nettoergebnis (21 - 22) / (1) Geldfluss operative Gebarung (31 – 32)</b>				<b>16,80</b>	<b>100,00</b>	<b>-83,20</b>	<b>16,80</b>	<b>100,00</b>	<b>-83,20</b>
<b>SU 23</b>	<b>Summe Haushaltsrücklagen</b>				<b>0,00</b>	<b>0,00</b>	<b>0,00</b>	<b>0,00</b>	<b>0,00</b>	<b>0,00</b>
<b>SA00</b>	<b>Nettoergebnis nach Zuw./Entn. Haushaltsrücklagen (Saldo 0 +/- SU23)</b>				<b>16,80</b>	<b>100,00</b>	<b>-83,20</b>			
<b>Investive Gebarung</b>										
<b>SU 33</b>	<b>Summe Einzahlungen investive Gebarung</b>							<b>0,00</b>	<b>0,00</b>	<b>0,00</b>
<b>SU 34</b>	<b>Summe Auszahlungen investive Gebarung</b>							<b>0,00</b>	<b>0,00</b>	<b>0,00</b>
<b>SA2</b>	<b>Saldo (2) Geldfluss aus der Investiven Gebarung (33 – 34)</b>							<b>0,00</b>	<b>0,00</b>	<b>0,00</b>
<b>SA3</b>	<b>Saldo (3) Nettofinanzierungssaldo (Saldo 1 + Saldo 2)</b>							<b>16,80</b>	<b>100,00</b>	<b>-83,20</b>
<b>Finanzierungstätigkeit</b>										
<b>SU 35</b>	<b>Summe Einzahlungen aus der Finanzierungstätigkeit</b>							<b>0,00</b>	<b>0,00</b>	<b>0,00</b>
<b>SU 36</b>	<b>Summe Auszahlungen aus der Finanzierungstätigkeit</b>							<b>0,00</b>	<b>0,00</b>	<b>0,00</b>
<b>SA4</b>	<b>Saldo (4) Geldfluss aus der Finanzierungstätigkeit (35 – 36)</b>							<b>0,00</b>	<b>0,00</b>	<b>0,00</b>
<b>SA5</b>	<b>Saldo (5) Geldfluss aus der voranschlagswirksamen Gebarung (Saldo 3 + Saldo 4)</b>							<b>16,80</b>	<b>100,00</b>	<b>-83,20</b>
<b>16 Feuerwehrwesen</b>										
<b>163 Freiwillige Feuerwehren</b>										
<b>163000 Freiwillige Feuerwehren</b>										
<b>Operative Gebarung</b>										
<b>SU 21 / 31</b>	<b>Summe Erträge / Einzahlungen operative Gebarung</b>				<b>0,00</b>	<b>0,00</b>	<b>0,00</b>	<b>0,00</b>	<b>0,00</b>	<b>0,00</b>
1/163000-400000	Geringwertige Wirtschaftsgüter des Anlagevermögens	2221	3221	23	105,40		105,40	105,40		105,40
1/163000-614000	Instandhaltung von Gebäuden	2224	3224	24	532,80	4.000,00	-3.467,20	532,80	4.000,00	-3.467,20
1/163000-617000	Instandhaltung von Fahrzeugen	2224	3224	24	10.455,07	10.000,00	455,07	9.993,00	10.000,00	-7,00
1/163000-618000	Instandhaltung von sonstigen Anlage	2224	3224	24	3.673,97	6.000,00	-2.326,03	3.673,97	6.000,00	-2.326,03

		MVAG			Ergebnisrechnung			Finanzierungsrechnung		
		EH	FH	VCQU	RA 2021	VA 2021	RA - VA	RA 2021	VA 2021	RA - VA
1/163000-631000	Telekommunikationsdienste	2222	3222	24	1.207,05	1.300,00	-92,95	1.208,91	1.300,00	-91,09
1/163000-650000	Zinsen Darlehen	2241	3241	25	560,22	600,00	-39,78	560,22	600,00	-39,78
1/163000-670000	Versicherungen	2222	3222	24	5.482,46	6.000,00	-517,54	5.482,46	6.000,00	-517,54
1/163000-680000	Planmäßige Abschreibung	2226			38.100,00	38.100,00				
1/163000-710020	Kanal, Müll, Wassergebühren	2225	3225	24	519,29	1.100,00	-580,71	519,29	1.100,00	-580,71
1/163000-726000	Zahlungen Bezirksalarmzentrale	2225	3225	24	2.705,06	3.000,00	-294,94	2.705,06	3.000,00	-294,94
1/163000-728000	Betriebsmittelzuschuss	2225	3225	24	4.800,00	4.800,00		4.800,00	4.800,00	
1/163000-728010	Datenverarbeitungskosten	2225	3225	24	239,40	500,00	-260,60	239,40	500,00	-260,60
1/163000-777000	Subvention	2234		44	7.500,00	7.500,00				
<b>SU 22 / 32</b>	<b>Summe Aufwendungen / Auszahlungen operative Gebarung</b>				<b>75.880,72</b>	<b>82.900,00</b>	<b>-7.019,28</b>	<b>29.820,51</b>	<b>37.300,00</b>	<b>-7.479,49</b>
<b>SA 0 / SA 1</b>	<b>(0) Nettoergebnis (21 - 22) / (1) Geldfluss operative Gebarung (31 - 32)</b>				<b>-75.880,72</b>	<b>-82.900,00</b>	<b>7.019,28</b>	<b>-29.820,51</b>	<b>-37.300,00</b>	<b>7.479,49</b>
<b>SU 23</b>	<b>Summe Haushaltsrücklagen</b>				<b>0,00</b>	<b>0,00</b>	<b>0,00</b>	<b>0,00</b>	<b>0,00</b>	<b>0,00</b>
<b>SA00</b>	<b>Nettoergebnis nach Zuw./Entn. Haushaltsrücklagen (Saldo 0 +/- SU23)</b>				<b>-75.880,72</b>	<b>-82.900,00</b>	<b>7.019,28</b>			
<b>Investive Gebarung</b>										
<b>SU 33</b>	<b>Summe Einzahlungen investive Gebarung</b>							<b>0,00</b>	<b>0,00</b>	<b>0,00</b>
1/163000-777000	Subvention		3434	44				7.500,00	7.500,00	
<b>SU 34</b>	<b>Summe Auszahlungen investive Gebarung</b>							<b>7.500,00</b>	<b>7.500,00</b>	<b>0,00</b>
<b>SA2</b>	<b>Saldo (2) Geldfluss aus der Investiven Gebarung (33 - 34)</b>							<b>-7.500,00</b>	<b>-7.500,00</b>	<b>0,00</b>
<b>SA3</b>	<b>Saldo (3) Nettofinanzierungssaldo (Saldo 1 + Saldo 2)</b>							<b>-37.320,51</b>	<b>-44.800,00</b>	<b>7.479,49</b>
<b>Finanzierungstätigkeit</b>										
<b>SU 35</b>	<b>Summe Einzahlungen aus der Finanzierungstätigkeit</b>							<b>0,00</b>	<b>0,00</b>	<b>0,00</b>
1/163000-346000	Tilgung Darlehen		3614	65				9.327,66	9.200,00	127,66
<b>SU 36</b>	<b>Summe Auszahlungen aus der Finanzierungstätigkeit</b>							<b>9.327,66</b>	<b>9.200,00</b>	<b>127,66</b>
<b>SA4</b>	<b>Saldo (4) Geldfluss aus der Finanzierungstätigkeit (35 - 36)</b>							<b>-9.327,66</b>	<b>-9.200,00</b>	<b>-127,66</b>
<b>SA5</b>	<b>Saldo (5) Geldfluss aus der voranschlagswirksamen Gebarung (Saldo 3 + Saldo 4)</b>							<b>-46.648,17</b>	<b>-54.000,00</b>	<b>7.351,83</b>
<b>17</b>	<b>Katastrophendienst</b>									
<b>170</b>	<b>Allgemeine Angelegenheiten</b>									
<b>170000</b>	<b>Katastrophendienst</b>									
<b>Operative Gebarung</b>										
<b>SU 21 / 31</b>	<b>Summe Erträge / Einzahlungen operative Gebarung</b>				<b>0,00</b>	<b>0,00</b>	<b>0,00</b>	<b>0,00</b>	<b>0,00</b>	<b>0,00</b>
1/170000-729000	Blackout Prävention	2225	3225	24	9.840,00		9.840,00	9.840,00		9.840,00
<b>SU 22 / 32</b>	<b>Summe Aufwendungen / Auszahlungen operative Gebarung</b>				<b>9.840,00</b>	<b>0,00</b>	<b>9.840,00</b>	<b>9.840,00</b>	<b>0,00</b>	<b>9.840,00</b>
<b>SA 0 / SA 1</b>	<b>(0) Nettoergebnis (21 - 22) / (1) Geldfluss operative Gebarung (31 - 32)</b>				<b>-9.840,00</b>	<b>0,00</b>	<b>-9.840,00</b>	<b>-9.840,00</b>	<b>0,00</b>	<b>-9.840,00</b>
<b>SU 23</b>	<b>Summe Haushaltsrücklagen</b>				<b>0,00</b>	<b>0,00</b>	<b>0,00</b>	<b>0,00</b>	<b>0,00</b>	<b>0,00</b>
<b>SA00</b>	<b>Nettoergebnis nach Zuw./Entn. Haushaltsrücklagen (Saldo 0 +/- SU23)</b>				<b>-9.840,00</b>	<b>0,00</b>	<b>-9.840,00</b>			

	MVAG EH	MVAG FH	VCQU	Ergebnisrechnung			Finanzierungsrechnung		
				RA 2021	VA 2021	RA - VA	RA 2021	VA 2021	RA - VA
<b>Investive Gebarung</b>									
SU 33							0,00	0,00	0,00
SU 34							0,00	0,00	0,00
SA2							0,00	0,00	0,00
SA3							-9.840,00	0,00	-9.840,00
<b>Finanzierungstätigkeit</b>									
SU 35							0,00	0,00	0,00
SU 36							0,00	0,00	0,00
SA4							0,00	0,00	0,00
SA5							-9.840,00	0,00	-9.840,00
<b>18 Landesverteidigung</b>									
<b>180 Zivilschutz</b>									
<b>180000 Zivilschutz</b>									
<b>Operative Gebarung</b>									
SU 21 / 31				0,00	0,00	0,00	0,00	0,00	0,00
1/180000-724000		2225	3225	24				100,00	-100,00
1/180000-726000		2225	3225	24	881,46		881,46	900,00	-18,54
1/180000-728100		2225	3225	24				500,00	-500,00
SU 22 / 32				881,46	1.500,00	-618,54	881,46	1.500,00	-618,54
SA 0 / SA 1				-881,46	-1.500,00	618,54	-881,46	-1.500,00	618,54
SU 23				0,00	0,00	0,00	0,00	0,00	0,00
SA00				-881,46	-1.500,00	618,54			
<b>Investive Gebarung</b>									
SU 33							0,00	0,00	0,00
SU 34							0,00	0,00	0,00
SA2							0,00	0,00	0,00
SA3							-881,46	-1.500,00	618,54
<b>Finanzierungstätigkeit</b>									
SU 35							0,00	0,00	0,00
SU 36							0,00	0,00	0,00
SA4							0,00	0,00	0,00
SA5							-881,46	-1.500,00	618,54

	MVAG EH	MVAG FH	VCQU	Ergebnisrechnung			Finanzierungsrechnung			
				RA 2021	VA 2021	RA - VA	RA 2021	VA 2021	RA - VA	
<b>189</b>	<b>Sonstige Einrichtungen und Maßnahmen</b>									
<b>189000</b>	<b>Landesverteidigung</b>									
<b>Operative Gebarung</b>										
<b>SU 21 / 31</b>	<b>Summe Erträge / Einzahlungen operative Gebarung</b>			<b>0,00</b>	<b>0,00</b>	<b>0,00</b>	<b>0,00</b>	<b>0,00</b>	<b>0,00</b>	
1/189000-728010	Musterungskosten	2225	3225	24		1.000,00	-1.000,00		1.000,00	-1.000,00
<b>SU 22 / 32</b>	<b>Summe Aufwendungen / Auszahlungen operative Gebarung</b>			<b>0,00</b>	<b>1.000,00</b>	<b>-1.000,00</b>	<b>0,00</b>	<b>1.000,00</b>	<b>-1.000,00</b>	
<b>SA 0 / SA 1</b>	<b>(0) Nettoergebnis (21 - 22) / (1) Geldfluss operative Gebarung (31 - 32)</b>			<b>0,00</b>	<b>-1.000,00</b>	<b>1.000,00</b>	<b>0,00</b>	<b>-1.000,00</b>	<b>1.000,00</b>	
<b>SU 23</b>	<b>Summe Haushaltsrücklagen</b>			<b>0,00</b>	<b>0,00</b>	<b>0,00</b>	<b>0,00</b>	<b>0,00</b>	<b>0,00</b>	
<b>SA00</b>	<b>Nettoergebnis nach Zuw./Entn. Haushaltsrücklagen (Saldo 0 +/- SU23)</b>			<b>0,00</b>	<b>-1.000,00</b>	<b>1.000,00</b>				
<b>Investive Gebarung</b>										
<b>SU 33</b>	<b>Summe Einzahlungen investive Gebarung</b>						<b>0,00</b>	<b>0,00</b>	<b>0,00</b>	
<b>SU 34</b>	<b>Summe Auszahlungen investive Gebarung</b>						<b>0,00</b>	<b>0,00</b>	<b>0,00</b>	
<b>SA2</b>	<b>Saldo (2) Geldfluss aus der Investiven Gebarung (33 - 34)</b>						<b>0,00</b>	<b>0,00</b>	<b>0,00</b>	
<b>SA3</b>	<b>Saldo (3) Nettofinanzierungssaldo (Saldo 1 + Saldo 2)</b>						<b>0,00</b>	<b>-1.000,00</b>	<b>1.000,00</b>	
<b>Finanzierungstätigkeit</b>										
<b>SU 35</b>	<b>Summe Einzahlungen aus der Finanzierungstätigkeit</b>						<b>0,00</b>	<b>0,00</b>	<b>0,00</b>	
<b>SU 36</b>	<b>Summe Auszahlungen aus der Finanzierungstätigkeit</b>						<b>0,00</b>	<b>0,00</b>	<b>0,00</b>	
<b>SA4</b>	<b>Saldo (4) Geldfluss aus der Finanzierungstätigkeit (35 - 36)</b>						<b>0,00</b>	<b>0,00</b>	<b>0,00</b>	
<b>SA5</b>	<b>Saldo (5) Geldfluss aus der voranschlagswirksamen Gebarung (Saldo 3 + Saldo 4)</b>						<b>0,00</b>	<b>-1.000,00</b>	<b>1.000,00</b>	

		MVAG	MVAG	VCQU	Ergebnisrechnung			Finanzierungsrechnung		
		EH	FH		RA 2021	VA 2021	RA - VA	RA 2021	VA 2021	RA - VA
<b>2 Unterricht, Erziehung, Sport und Wissenschaft</b>										
<b>21</b>	<b>Allgemeinbildender Unterricht</b>									
<b>210</b>	<b>Allgemeinbildende Pflichtschulen, gemeinsame Kosten</b>									
<b>210000</b>	<b>Pflichtschulen</b>									
<b>Operative Gebarung</b>										
<b>SU 21 / 31</b>	<b>Summe Erträge / Einzahlungen operative Gebarung</b>				<b>0,00</b>	<b>0,00</b>	<b>0,00</b>	<b>0,00</b>	<b>0,00</b>	<b>0,00</b>
1/210000-457000	Druckwerke	2221	3221	23	227,03	300,00	-72,97	227,03	300,00	-72,97
1/210000-768000	Schulstartgutscheine	2234	3234	27	7.321,20	8.000,00	-678,80	7.321,20	8.000,00	-678,80
<b>SU 22 / 32</b>	<b>Summe Aufwendungen / Auszahlungen operative Gebarung</b>				<b>7.548,23</b>	<b>8.300,00</b>	<b>-751,77</b>	<b>7.548,23</b>	<b>8.300,00</b>	<b>-751,77</b>
<b>SA 0 / SA 1</b>	<b>(0) Nettoergebnis (21 - 22) / (1) Geldfluss operative Gebarung (31 - 32)</b>				<b>-7.548,23</b>	<b>-8.300,00</b>	<b>751,77</b>	<b>-7.548,23</b>	<b>-8.300,00</b>	<b>751,77</b>
<b>SU 23</b>	<b>Summe Haushaltsrücklagen</b>				<b>0,00</b>	<b>0,00</b>	<b>0,00</b>	<b>0,00</b>	<b>0,00</b>	<b>0,00</b>
<b>SA00</b>	<b>Nettoergebnis nach Zuw./Entn. Haushaltsrücklagen (Saldo 0 +/- SU23)</b>				<b>-7.548,23</b>	<b>-8.300,00</b>	<b>751,77</b>			
<b>Investive Gebarung</b>										
<b>SU 33</b>	<b>Summe Einzahlungen investive Gebarung</b>							<b>0,00</b>	<b>0,00</b>	<b>0,00</b>
<b>SU 34</b>	<b>Summe Auszahlungen investive Gebarung</b>							<b>0,00</b>	<b>0,00</b>	<b>0,00</b>
<b>SA2</b>	<b>Saldo (2) Geldfluss aus der Investiven Gebarung (33 - 34)</b>							<b>0,00</b>	<b>0,00</b>	<b>0,00</b>
<b>SA3</b>	<b>Saldo (3) Nettofinanzierungssaldo (Saldo 1 + Saldo 2)</b>							<b>-7.548,23</b>	<b>-8.300,00</b>	<b>751,77</b>
<b>Finanzierungstätigkeit</b>										
<b>SU 35</b>	<b>Summe Einzahlungen aus der Finanzierungstätigkeit</b>							<b>0,00</b>	<b>0,00</b>	<b>0,00</b>
<b>SU 36</b>	<b>Summe Auszahlungen aus der Finanzierungstätigkeit</b>							<b>0,00</b>	<b>0,00</b>	<b>0,00</b>
<b>SA4</b>	<b>Saldo (4) Geldfluss aus der Finanzierungstätigkeit (35 - 36)</b>							<b>0,00</b>	<b>0,00</b>	<b>0,00</b>
<b>SA5</b>	<b>Saldo (5) Geldfluss aus der voranschlagswirksamen Gebarung (Saldo 3 + Saldo 4)</b>							<b>-7.548,23</b>	<b>-8.300,00</b>	<b>751,77</b>
<b>210100</b>	<b>Bildungscampus</b>									
<b>Operative Gebarung</b>										
<b>SU 21 / 31</b>	<b>Summe Erträge / Einzahlungen operative Gebarung</b>				<b>0,00</b>	<b>0,00</b>	<b>0,00</b>	<b>0,00</b>	<b>0,00</b>	<b>0,00</b>
<b>SU 22 / 32</b>	<b>Summe Aufwendungen / Auszahlungen operative Gebarung</b>				<b>0,00</b>	<b>0,00</b>	<b>0,00</b>	<b>0,00</b>	<b>0,00</b>	<b>0,00</b>
<b>SA 0 / SA 1</b>	<b>(0) Nettoergebnis (21 - 22) / (1) Geldfluss operative Gebarung (31 - 32)</b>				<b>0,00</b>	<b>0,00</b>	<b>0,00</b>	<b>0,00</b>	<b>0,00</b>	<b>0,00</b>
<b>SU 23</b>	<b>Summe Haushaltsrücklagen</b>				<b>0,00</b>	<b>0,00</b>	<b>0,00</b>	<b>0,00</b>	<b>0,00</b>	<b>0,00</b>
<b>SA00</b>	<b>Nettoergebnis nach Zuw./Entn. Haushaltsrücklagen (Saldo 0 +/- SU23)</b>				<b>0,00</b>	<b>0,00</b>	<b>0,00</b>			
<b>Investive Gebarung</b>										
<b>SU 33</b>	<b>Summe Einzahlungen investive Gebarung</b>							<b>0,00</b>	<b>0,00</b>	<b>0,00</b>
5/210100-000000	Bebaute Grundstücke		3412	1 40				437.995,00		437.995,00
<b>SU 34</b>	<b>Summe Auszahlungen investive Gebarung</b>							<b>437.995,00</b>	<b>0,00</b>	<b>437.995,00</b>
<b>SA2</b>	<b>Saldo (2) Geldfluss aus der Investiven Gebarung (33 - 34)</b>							<b>-437.995,00</b>	<b>0,00</b>	<b>-437.995,00</b>
<b>SA3</b>	<b>Saldo (3) Nettofinanzierungssaldo (Saldo 1 + Saldo 2)</b>							<b>-437.995,00</b>	<b>0,00</b>	<b>-437.995,00</b>

		MVAG	MVAG	VCQU	Ergebnisrechnung			Finanzierungsrechnung		
		EH	FH		RA 2021	VA 2021	RA - VA	RA 2021	VA 2021	RA - VA
<b>Finanzierungstätigkeit</b>										
SU 35	Summe Einzahlungen aus der Finanzierungstätigkeit							0,00	0,00	0,00
SU 36	Summe Auszahlungen aus der Finanzierungstätigkeit							0,00	0,00	0,00
SA4	Saldo (4) Geldfluss aus der Finanzierungstätigkeit (35 – 36)							0,00	0,00	0,00
SA5	Saldo (5) Geldfluss aus der voranschlagswirksamen Gebarung (Saldo 3 + Saldo 4)							-437.995,00	0,00	-437.995,00
<b>211 Volksschulen</b>										
<b>211000 Volksschule</b>										
<b>Operative Gebarung</b>										
2/211000+811000	Einnahmen aus Untervermietung	2115	3115	14	12.061,32	12.100,00	-38,68	12.061,32	12.100,00	-38,68
SU 21 / 31	Summe Erträge / Einzahlungen operative Gebarung				12.061,32	12.100,00	-38,68	12.061,32	12.100,00	-38,68
1/211000-700000	Mietzinse	2223	3223	24	12.061,32	12.400,00	-338,68	12.061,32	12.400,00	-338,68
1/211000-752000	Umlage	2231	3231	26	350.071,42	323.000,00	27.071,42	350.071,42	323.000,00	27.071,42
SU 22 / 32	Summe Aufwendungen / Auszahlungen operative Gebarung				362.132,74	335.400,00	26.732,74	362.132,74	335.400,00	26.732,74
SA 0 / SA 1	(0) Nettoergebnis (21 - 22) / (1) Geldfluss operative Gebarung (31 – 32)				-350.071,42	-323.300,00	-26.771,42	-350.071,42	-323.300,00	-26.771,42
SU 23	Summe Haushaltsrücklagen				0,00	0,00	0,00	0,00	0,00	0,00
SA00	Nettoergebnis nach Zuw./Entn. Haushaltsrücklagen (Saldo 0 +/- SU23)				-350.071,42	-323.300,00	-26.771,42			
<b>Investive Gebarung</b>										
SU 33	Summe Einzahlungen investive Gebarung							0,00	0,00	0,00
SU 34	Summe Auszahlungen investive Gebarung							0,00	0,00	0,00
SA2	Saldo (2) Geldfluss aus der Investiven Gebarung (33 – 34)							0,00	0,00	0,00
SA3	Saldo (3) Nettofinanzierungssaldo (Saldo 1 + Saldo 2)							-350.071,42	-323.300,00	-26.771,42
<b>Finanzierungstätigkeit</b>										
SU 35	Summe Einzahlungen aus der Finanzierungstätigkeit							0,00	0,00	0,00
SU 36	Summe Auszahlungen aus der Finanzierungstätigkeit							0,00	0,00	0,00
SA4	Saldo (4) Geldfluss aus der Finanzierungstätigkeit (35 – 36)							0,00	0,00	0,00
SA5	Saldo (5) Geldfluss aus der voranschlagswirksamen Gebarung (Saldo 3 + Saldo 4)							-350.071,42	-323.300,00	-26.771,42
<b>212 Hauptschulen</b>										
<b>212000 Neue Mittelschule</b>										
<b>Operative Gebarung</b>										
2/212000+811000	Einnahmen aus Untervermietung	2115	3115	14	67.582,90	67.600,00	-17,10	67.582,90	67.600,00	-17,10
SU 21 / 31	Summe Erträge / Einzahlungen operative Gebarung				67.582,90	67.600,00	-17,10	67.582,90	67.600,00	-17,10
1/212000-700000	Mietzinse	2223	3223	24	67.582,90	68.400,00	-817,10	67.582,90	68.400,00	-817,10
1/212000-752000	Umlage	2231	3231	26	199.503,08	240.000,00	-40.496,92	199.503,08	240.000,00	-40.496,92
SU 22 / 32	Summe Aufwendungen / Auszahlungen operative Gebarung				267.085,98	308.400,00	-41.314,02	267.085,98	308.400,00	-41.314,02
SA 0 / SA 1	(0) Nettoergebnis (21 - 22) / (1) Geldfluss operative Gebarung (31 – 32)				-199.503,08	-240.800,00	41.296,92	-199.503,08	-240.800,00	41.296,92
SU 23	Summe Haushaltsrücklagen				0,00	0,00	0,00	0,00	0,00	0,00

		MVAG MVAG VCQU			Ergebnisrechnung			Finanzierungsrechnung			
		EH	FH		RA 2021	VA 2021	RA - VA	RA 2021	VA 2021	RA - VA	
SA00	Nettoergebnis nach Zuw./Entn. Haushaltsrücklagen (Saldo 0 +/- SU23)				-199.503,08	-240.800,00	41.296,92				
<b>Investive Gebarung</b>											
SU 33	Summe Einzahlungen investive Gebarung							0,00	0,00	0,00	
SU 34	Summe Auszahlungen investive Gebarung							0,00	0,00	0,00	
SA2	Saldo (2) Geldfluss aus der Investiven Gebarung (33 – 34)							0,00	0,00	0,00	
SA3	Saldo (3) Nettofinanzierungssaldo (Saldo 1 + Saldo 2)							-199.503,08	-240.800,00	41.296,92	
<b>Finanzierungstätigkeit</b>											
SU 35	Summe Einzahlungen aus der Finanzierungstätigkeit							0,00	0,00	0,00	
SU 36	Summe Auszahlungen aus der Finanzierungstätigkeit							0,00	0,00	0,00	
SA4	Saldo (4) Geldfluss aus der Finanzierungstätigkeit (35 – 36)							0,00	0,00	0,00	
SA5	Saldo (5) Geldfluss aus der voranschlagswirksamen Gebarung (Saldo 3 + Saldo 4)							-199.503,08	-240.800,00	41.296,92	
213	Sonderschulen										
213000	Sonderschulen										
<b>Operative Gebarung</b>											
SU 21 / 31	Summe Erträge / Einzahlungen operative Gebarung				0,00	0,00	0,00	0,00	0,00	0,00	
1/213000-752000	Umlagen		2231	3231	26	9.890,77	9.100,00	790,77	9.890,77	9.100,00	790,77
SU 22 / 32	Summe Aufwendungen / Auszahlungen operative Gebarung				9.890,77	9.100,00	790,77	9.890,77	9.100,00	790,77	
SA 0 / SA 1	(0) Nettoergebnis (21 - 22) / (1) Geldfluss operative Gebarung (31 – 32)				-9.890,77	-9.100,00	-790,77	-9.890,77	-9.100,00	-790,77	
SU 23	Summe Haushaltsrücklagen				0,00	0,00	0,00	0,00	0,00	0,00	
SA00	Nettoergebnis nach Zuw./Entn. Haushaltsrücklagen (Saldo 0 +/- SU23)				-9.890,77	-9.100,00	-790,77				
<b>Investive Gebarung</b>											
SU 33	Summe Einzahlungen investive Gebarung							0,00	0,00	0,00	
SU 34	Summe Auszahlungen investive Gebarung							0,00	0,00	0,00	
SA2	Saldo (2) Geldfluss aus der Investiven Gebarung (33 – 34)							0,00	0,00	0,00	
SA3	Saldo (3) Nettofinanzierungssaldo (Saldo 1 + Saldo 2)							-9.890,77	-9.100,00	-790,77	
<b>Finanzierungstätigkeit</b>											
SU 35	Summe Einzahlungen aus der Finanzierungstätigkeit							0,00	0,00	0,00	
SU 36	Summe Auszahlungen aus der Finanzierungstätigkeit							0,00	0,00	0,00	
SA4	Saldo (4) Geldfluss aus der Finanzierungstätigkeit (35 – 36)							0,00	0,00	0,00	
SA5	Saldo (5) Geldfluss aus der voranschlagswirksamen Gebarung (Saldo 3 + Saldo 4)							-9.890,77	-9.100,00	-790,77	
214	Polytechnische Schulen										
214000	Polytechnische Schulen										
<b>Operative Gebarung</b>											
SU 21 / 31	Summe Erträge / Einzahlungen operative Gebarung				0,00	0,00	0,00	0,00	0,00	0,00	

		MVAG			Ergebnisrechnung			Finanzierungsrechnung		
		EH	FH	VCQU	RA 2021	VA 2021	RA - VA	RA 2021	VA 2021	RA - VA
1/214000-752000	Umlagen	2231	3231	26	26.239,57	39.600,00	-13.360,43	26.239,57	39.600,00	-13.360,43
<b>SU 22 / 32</b>	<b>Summe Aufwendungen / Auszahlungen operative Gebarung</b>				<b>26.239,57</b>	<b>39.600,00</b>	<b>-13.360,43</b>	<b>26.239,57</b>	<b>39.600,00</b>	<b>-13.360,43</b>
<b>SA 0 / SA 1</b>	<b>(0) Nettoergebnis (21 - 22) / (1) Geldfluss operative Gebarung (31 - 32)</b>				<b>-26.239,57</b>	<b>-39.600,00</b>	<b>13.360,43</b>	<b>-26.239,57</b>	<b>-39.600,00</b>	<b>13.360,43</b>
<b>SU 23</b>	<b>Summe Haushaltsrücklagen</b>				<b>0,00</b>	<b>0,00</b>	<b>0,00</b>	<b>0,00</b>	<b>0,00</b>	<b>0,00</b>
<b>SA00</b>	<b>Nettoergebnis nach Zuw./Entn. Haushaltsrücklagen (Saldo 0 +/- SU23)</b>				<b>-26.239,57</b>	<b>-39.600,00</b>	<b>13.360,43</b>			
<b>Investive Gebarung</b>										
<b>SU 33</b>	<b>Summe Einzahlungen investive Gebarung</b>							<b>0,00</b>	<b>0,00</b>	<b>0,00</b>
<b>SU 34</b>	<b>Summe Auszahlungen investive Gebarung</b>							<b>0,00</b>	<b>0,00</b>	<b>0,00</b>
<b>SA2</b>	<b>Saldo (2) Geldfluss aus der Investiven Gebarung (33 - 34)</b>							<b>0,00</b>	<b>0,00</b>	<b>0,00</b>
<b>SA3</b>	<b>Saldo (3) Nettofinanzierungssaldo (Saldo 1 + Saldo 2)</b>							<b>-26.239,57</b>	<b>-39.600,00</b>	<b>13.360,43</b>
<b>Finanzierungstätigkeit</b>										
<b>SU 35</b>	<b>Summe Einzahlungen aus der Finanzierungstätigkeit</b>							<b>0,00</b>	<b>0,00</b>	<b>0,00</b>
<b>SU 36</b>	<b>Summe Auszahlungen aus der Finanzierungstätigkeit</b>							<b>0,00</b>	<b>0,00</b>	<b>0,00</b>
<b>SA4</b>	<b>Saldo (4) Geldfluss aus der Finanzierungstätigkeit (35 - 36)</b>							<b>0,00</b>	<b>0,00</b>	<b>0,00</b>
<b>SA5</b>	<b>Saldo (5) Geldfluss aus der voranschlagswirksamen Gebarung (Saldo 3 + Saldo 4)</b>							<b>-26.239,57</b>	<b>-39.600,00</b>	<b>13.360,43</b>
<b>219</b>	<b>Sonstige Einrichtungen und Maßnahmen</b>									
<b>219000</b>	<b>Sonstige Schulen</b>									
<b>Operative Gebarung</b>										
<b>SU 21 / 31</b>	<b>Summe Erträge / Einzahlungen operative Gebarung</b>				<b>0,00</b>	<b>0,00</b>	<b>0,00</b>	<b>0,00</b>	<b>0,00</b>	<b>0,00</b>
1/219000-752030	Gemeindebeitrag an Schulgemeinden	2231	3231	26	31.126,11	30.000,00	1.126,11	31.126,11	30.000,00	1.126,11
<b>SU 22 / 32</b>	<b>Summe Aufwendungen / Auszahlungen operative Gebarung</b>				<b>31.126,11</b>	<b>30.000,00</b>	<b>1.126,11</b>	<b>31.126,11</b>	<b>30.000,00</b>	<b>1.126,11</b>
<b>SA 0 / SA 1</b>	<b>(0) Nettoergebnis (21 - 22) / (1) Geldfluss operative Gebarung (31 - 32)</b>				<b>-31.126,11</b>	<b>-30.000,00</b>	<b>-1.126,11</b>	<b>-31.126,11</b>	<b>-30.000,00</b>	<b>-1.126,11</b>
<b>SU 23</b>	<b>Summe Haushaltsrücklagen</b>				<b>0,00</b>	<b>0,00</b>	<b>0,00</b>	<b>0,00</b>	<b>0,00</b>	<b>0,00</b>
<b>SA00</b>	<b>Nettoergebnis nach Zuw./Entn. Haushaltsrücklagen (Saldo 0 +/- SU23)</b>				<b>-31.126,11</b>	<b>-30.000,00</b>	<b>-1.126,11</b>			
<b>Investive Gebarung</b>										
<b>SU 33</b>	<b>Summe Einzahlungen investive Gebarung</b>							<b>0,00</b>	<b>0,00</b>	<b>0,00</b>
<b>SU 34</b>	<b>Summe Auszahlungen investive Gebarung</b>							<b>0,00</b>	<b>0,00</b>	<b>0,00</b>
<b>SA2</b>	<b>Saldo (2) Geldfluss aus der Investiven Gebarung (33 - 34)</b>							<b>0,00</b>	<b>0,00</b>	<b>0,00</b>
<b>SA3</b>	<b>Saldo (3) Nettofinanzierungssaldo (Saldo 1 + Saldo 2)</b>							<b>-31.126,11</b>	<b>-30.000,00</b>	<b>-1.126,11</b>
<b>Finanzierungstätigkeit</b>										
<b>SU 35</b>	<b>Summe Einzahlungen aus der Finanzierungstätigkeit</b>							<b>0,00</b>	<b>0,00</b>	<b>0,00</b>
<b>SU 36</b>	<b>Summe Auszahlungen aus der Finanzierungstätigkeit</b>							<b>0,00</b>	<b>0,00</b>	<b>0,00</b>
<b>SA4</b>	<b>Saldo (4) Geldfluss aus der Finanzierungstätigkeit (35 - 36)</b>							<b>0,00</b>	<b>0,00</b>	<b>0,00</b>
<b>SA5</b>	<b>Saldo (5) Geldfluss aus der voranschlagswirksamen Gebarung (Saldo 3 + Saldo 4)</b>							<b>-31.126,11</b>	<b>-30.000,00</b>	<b>-1.126,11</b>

		MVAG			Ergebnisrechnung			Finanzierungsrechnung		
		EH	FH	VCQU	RA 2021	VA 2021	RA - VA	RA 2021	VA 2021	RA - VA
<b>22</b>	<b>Berufsbildender Unterricht; Anstalten der Lehrer- und Erzieherbildung</b>									
<b>220</b>	<b>Berufsbildende Pflichtschulen</b>									
<b>220000</b>	<b>Berufsbildende Pflichtschulen</b>									
<b>Operative Gebarung</b>										
<b>SU 21 / 31</b>	<b>Summe Erträge / Einzahlungen operative Gebarung</b>				<b>0,00</b>	<b>0,00</b>	<b>0,00</b>	<b>0,00</b>	<b>0,00</b>	<b>0,00</b>
1/220000-729000	Erhaltungsbeitrag	2225	3225	24		95.000,00	-95.000,00	95.000,00		-95.000,00
1/220000-751000	Berufsschülererhaltungsbeitrag	2231	3231	26	94.975,66		94.975,66	94.975,66		94.975,66
<b>SU 22 / 32</b>	<b>Summe Aufwendungen / Auszahlungen operative Gebarung</b>				<b>94.975,66</b>	<b>95.000,00</b>	<b>-24,34</b>	<b>94.975,66</b>	<b>95.000,00</b>	<b>-24,34</b>
<b>SA 0 / SA 1</b>	<b>(0) Nettoergebnis (21 - 22) / (1) Geldfluss operative Gebarung (31 - 32)</b>				<b>-94.975,66</b>	<b>-95.000,00</b>	<b>24,34</b>	<b>-94.975,66</b>	<b>-95.000,00</b>	<b>24,34</b>
<b>SU 23</b>	<b>Summe Haushaltsrücklagen</b>				<b>0,00</b>	<b>0,00</b>	<b>0,00</b>	<b>0,00</b>	<b>0,00</b>	<b>0,00</b>
<b>SA00</b>	<b>Nettoergebnis nach Zuw./Entn. Haushaltsrücklagen (Saldo 0 +/- SU23)</b>				<b>-94.975,66</b>	<b>-95.000,00</b>	<b>24,34</b>			
<b>Investive Gebarung</b>										
<b>SU 33</b>	<b>Summe Einzahlungen investive Gebarung</b>							<b>0,00</b>	<b>0,00</b>	<b>0,00</b>
<b>SU 34</b>	<b>Summe Auszahlungen investive Gebarung</b>							<b>0,00</b>	<b>0,00</b>	<b>0,00</b>
<b>SA2</b>	<b>Saldo (2) Geldfluss aus der Investiven Gebarung (33 - 34)</b>							<b>0,00</b>	<b>0,00</b>	<b>0,00</b>
<b>SA3</b>	<b>Saldo (3) Nettofinanzierungssaldo (Saldo 1 + Saldo 2)</b>							<b>-94.975,66</b>	<b>-95.000,00</b>	<b>24,34</b>
<b>Finanzierungstätigkeit</b>										
<b>SU 35</b>	<b>Summe Einzahlungen aus der Finanzierungstätigkeit</b>							<b>0,00</b>	<b>0,00</b>	<b>0,00</b>
<b>SU 36</b>	<b>Summe Auszahlungen aus der Finanzierungstätigkeit</b>							<b>0,00</b>	<b>0,00</b>	<b>0,00</b>
<b>SA4</b>	<b>Saldo (4) Geldfluss aus der Finanzierungstätigkeit (35 - 36)</b>							<b>0,00</b>	<b>0,00</b>	<b>0,00</b>
<b>SA5</b>	<b>Saldo (5) Geldfluss aus der voranschlagswirksamen Gebarung (Saldo 3 + Saldo 4)</b>							<b>-94.975,66</b>	<b>-95.000,00</b>	<b>24,34</b>
<b>24</b>	<b>Vorschulische Erziehung</b>									
<b>240</b>	<b>Kindergärten</b>									
<b>240000</b>	<b>Kindergärten</b>									
<b>Operative Gebarung</b>										
2/240000+808000	Veräußerung von bezogenen Lebensmitteln	2116	3116	16	39.437,57	38.000,00	1.437,57	39.062,66	38.000,00	1.062,66
2/240000+810000	Erlöse Nachmittagsbetreuung	2114	3114	13	31.331,73	46.000,00	-14.668,27	30.080,42	46.000,00	-15.919,58
2/240000+817000	Erträge aus der Auflösung von sonstigen Rückstellungen	2117			42.067,28	3.200,00	38.867,28			
2/240000+828000	Kostensätze Springerinnen	2116	3116	18	168,00		168,00	168,00		168,00
2/240000+861000	Zuschuss EDV Infrastruktur	2121	3121	15	2.000,00	2.000,00		2.000,00	2.000,00	
2/240000+861010	Zinsenzuschuß des Landes	2121	3121	15	669,37	800,00	-130,63	669,37	800,00	-130,63
2/240000+862000	Kostensatz Gde. Schönau	2121	3121	15	15.025,65	15.000,00	25,65	15.025,65	15.000,00	25,65

		MVAG			Ergebnisrechnung			Finanzierungsrechnung		
		EH	FH	VCQU	RA 2021	VA 2021	RA - VA	RA 2021	VA 2021	RA - VA
2/240000+863000	AMS Altersteilzeit	2121	3121	15	25.033,01	24.100,00	933,01	25.033,01	24.100,00	933,01
<b>SU 21 / 31</b>	<b>Summe Erträge / Einzahlungen operative Gebarung</b>				<b>155.732,61</b>	<b>129.100,00</b>	<b>26.632,61</b>	<b>112.039,11</b>	<b>125.900,00</b>	<b>-13.860,89</b>
1/240000-430000	Lebensmittel + Getränke	2221	3221	23	352,95	500,00	-147,05	352,16	500,00	-147,84
1/240000-430010	Ankauf Mittagessen	2221	3221	23	42.563,33	38.000,00	4.563,33	42.193,33	38.000,00	4.193,33
1/240000-456000	Tinten und Toner für Drucker	2221	3221	23	215,66	500,00	-284,34	215,66	500,00	-284,34
1/240000-458000	Mittel zur ärztlichen Betreuung und Gesundheitsvorsorge	2221	3221	23	17,83	300,00	-282,17	17,83	300,00	-282,17
1/240000-511000	Geldbezüge VB II	2211	3211	20	381.720,33	343.500,00	38.220,33	381.720,33	343.500,00	38.220,33
1/240000-523000	Geldbezüge Ferialarbeiter	2211	3211	20	778,74	2.000,00	-1.221,26	778,74	2.000,00	-1.221,26
1/240000-564000	Englisch im Kindergarten	2211	3211	20	610,50	1.400,00	-789,50	1.350,50	1.400,00	-49,50
1/240000-565200	Mehrleistungsvergütungen VB II	2211	3211	20	1.352,70		1.352,70	1.352,70		1.352,70
1/240000-566200	Zuwendungen aus Anlass von Dienstjubiläen	2212	3212	20	2.681,76		2.681,76	2.681,76		2.681,76
1/240000-569110	Sonstige Nebengebühren VB II	2211	3211	20	2.681,28	3.100,00	-418,72	2.681,28	3.100,00	-418,72
1/240000-580200	FA DG-Beiträge VB II	2212	3212	20	14.449,41	13.600,00	849,41	14.449,41	13.600,00	849,41
1/240000-580211	Ferialarbeiter FA DB und DZ	2212	3212	20	30,37	100,00	-69,63	30,37	100,00	-69,63
1/240000-582200	SV DG-Beiträge VB II	2212	3212	20	84.277,73	78.700,00	5.577,73	84.277,73	78.700,00	5.577,73
1/240000-582211	SV DG-Beiträge Ferialarbeiter	2212	3212	20	105,90	500,00	-394,10	105,90	500,00	-394,10
1/240000-591000	Dotierung von Rückstellungen für Abfertigungen	2214			8.867,51	3.000,00	5.867,51			
1/240000-592000	Dotierung von Rückstellungen für Jubiläumszuwendungen	2214			33.416,54	800,00	32.616,54			
1/240000-593000	Dotierung von Rückstellungen für nicht konsumierte Urlaube	2214			9.244,49		9.244,49			
1/240000-630000	Postdienste	2222	3222	24	22,15	300,00	-277,85	22,15	300,00	-277,85
1/240000-670000	Versicherungen	2222	3222	24	340,80	500,00	-159,20	340,80	500,00	-159,20
1/240000-680000	Planmäßige Abschreibung	2226			6.684,40		6.684,40			
1/240000-700010	Gesamtkosten Kopierer alle Kindergärten	2223	3223	24	2.019,58	2.000,00	19,58	2.019,58	2.000,00	19,58
1/240000-728010	Datenverarbeitungskosten	2225	3225	24	2.031,50	2.200,00	-168,50	2.031,50	2.200,00	-168,50
1/240000-755000	Betrag an KDG Erhalter	2233	3233	27	6.479,20	7.200,00	-720,80	6.479,20	7.200,00	-720,80
<b>SU 22 / 32</b>	<b>Summe Aufwendungen / Auszahlungen operative Gebarung</b>				<b>600.944,66</b>	<b>498.200,00</b>	<b>102.744,66</b>	<b>543.100,93</b>	<b>494.400,00</b>	<b>48.700,93</b>
<b>SA 0 / SA 1</b>	<b>(0) Nettoergebnis (21 - 22) / (1) Geldfluss operative Gebarung (31 - 32)</b>				<b>-445.212,05</b>	<b>-369.100,00</b>	<b>-76.112,05</b>	<b>-431.061,82</b>	<b>-368.500,00</b>	<b>-62.561,82</b>
<b>SU 23</b>	<b>Summe Haushaltsrücklagen</b>				<b>0,00</b>	<b>0,00</b>	<b>0,00</b>	<b>0,00</b>	<b>0,00</b>	<b>0,00</b>
<b>SA00</b>	<b>Nettoergebnis nach Zuw./Entn. Haushaltsrücklagen (Saldo 0 +/- SU23)</b>				<b>-445.212,05</b>	<b>-369.100,00</b>	<b>-76.112,05</b>			
<b>Investive Gebarung</b>										
<b>SU 33</b>	<b>Summe Einzahlungen investive Gebarung</b>							<b>0,00</b>	<b>0,00</b>	<b>0,00</b>
1/240000-042000	Amts-, Betriebs- und Geschäftsausstattung		3415	41				6.684,40		6.684,40
<b>SU 34</b>	<b>Summe Auszahlungen investive Gebarung</b>							<b>6.684,40</b>	<b>0,00</b>	<b>6.684,40</b>

		MVAG			Ergebnisrechnung			Finanzierungsrechnung		
		MVAG EH	MVAG FH	VCQU	RA 2021	VA 2021	RA - VA	RA 2021	VA 2021	RA - VA
<b>SA2</b>	<b>Saldo (2) Geldfluss aus der Investiven Gebarung (33 – 34)</b>							<b>-6.684,40</b>	<b>0,00</b>	<b>-6.684,40</b>
<b>SA3</b>	<b>Saldo (3) Nettofinanzierungssaldo (Saldo 1 + Saldo 2)</b>							<b>-437.746,22</b>	<b>-368.500,00</b>	<b>-69.246,22</b>
<b>Finanzierungstätigkeit</b>										
<b>SU 35</b>	<b>Summe Einzahlungen aus der Finanzierungstätigkeit</b>							<b>0,00</b>	<b>0,00</b>	<b>0,00</b>
<b>SU 36</b>	<b>Summe Auszahlungen aus der Finanzierungstätigkeit</b>							<b>0,00</b>	<b>0,00</b>	<b>0,00</b>
<b>SA4</b>	<b>Saldo (4) Geldfluss aus der Finanzierungstätigkeit (35 – 36)</b>							<b>0,00</b>	<b>0,00</b>	<b>0,00</b>
<b>SA5</b>	<b>Saldo (5) Geldfluss aus der voranschlagswirksamen Gebarung (Saldo 3 + Saldo 4)</b>							<b>-437.746,22</b>	<b>-368.500,00</b>	<b>-69.246,22</b>
<b>240100</b>	<b>Kindergarten I Enzesfelderstrasse</b>									
<b>Operative Gebarung</b>										
2/240100+816000	Erhaltungs- und Materialbeiträge	2114	3114	13	2.031,01	2.300,00	-268,99	2.057,56	2.300,00	-242,44
<b>SU 21 / 31</b>	<b>Summe Erträge / Einzahlungen operative Gebarung</b>				<b>2.031,01</b>	<b>2.300,00</b>	<b>-268,99</b>	<b>2.057,56</b>	<b>2.300,00</b>	<b>-242,44</b>
1/240100-400000	Geringwertige Wirtschaftsgüter	2221	3221	23	196,84	700,00	-503,16	196,84	700,00	-503,16
1/240100-454000	Reinigungsmittel u Hygieneartikel	2221	3221	23	1.262,72	1.500,00	-237,28	1.262,72	1.500,00	-237,28
1/240100-456000	Büromittel	2221	3221	23		100,00	-100,00		100,00	-100,00
1/240100-457000	Druckwerke	2221	3221	23		100,00	-100,00		100,00	-100,00
1/240100-459010	Beschäftigungsmaterial	2221	3221	23	1.789,80	2.300,00	-510,20	1.789,80	2.300,00	-510,20
1/240100-600000	Stromkosten	2222	3222	24	320,91	700,00	-379,09	320,91	700,00	-379,09
1/240100-600100	Gas	2222	3222	24	2.125,51	2.200,00	-74,49	2.222,87	2.200,00	22,87
1/240100-614000	Instandhaltung Gebäude	2224	3224	24		1.500,00	-1.500,00		1.500,00	-1.500,00
1/240100-618000	Instandhaltung der Amtsausstattung	2224	3224	24	24,66	300,00	-275,34	24,66	300,00	-275,34
1/240100-619000	Instandhaltung Gartenanlage	2224	3224	24	1.380,42	500,00	880,42	1.400,57	500,00	900,57
1/240100-631000	Telekommunikationsdienste	2222	3222	24	394,64	400,00	-5,36	427,96	400,00	27,96
1/240100-640100	Prüfungskosten	2222	3222	24	64,30	100,00	-35,70	64,30	100,00	-35,70
1/240100-670000	Versicherungen	2222	3222	24	540,26	600,00	-59,74	540,26	600,00	-59,74
1/240100-680000	Planmäßige Abschreibung	2226			101,47	100,00	1,47			
1/240100-700000	Mietzinse-KIG	2223	3223	24	14.409,50	13.800,00	609,50	14.409,50	13.800,00	609,50
1/240100-710000	Steuern und Abgaben	2225	3225	24	159,76	200,00	-40,24	159,76	200,00	-40,24
1/240100-710020	Kanal-, Müll- und Wassergebühren	2225	3225	24	990,29	1.000,00	-9,71	990,29	1.000,00	-9,71
1/240100-728101	Rauchfangkehrer	2225	3225	24	108,98	200,00	-91,02	108,98	200,00	-91,02
<b>SU 22 / 32</b>	<b>Summe Aufwendungen / Auszahlungen operative Gebarung</b>				<b>23.870,06</b>	<b>26.300,00</b>	<b>-2.429,94</b>	<b>23.919,42</b>	<b>26.200,00</b>	<b>-2.280,58</b>
<b>SA 0 / SA 1</b>	<b>(0) Nettoergebnis (21 - 22) / (1) Geldfluss operative Gebarung (31 – 32)</b>				<b>-21.839,05</b>	<b>-24.000,00</b>	<b>2.160,95</b>	<b>-21.861,86</b>	<b>-23.900,00</b>	<b>2.038,14</b>
<b>SU 23</b>	<b>Summe Haushaltsrücklagen</b>				<b>0,00</b>	<b>0,00</b>	<b>0,00</b>	<b>0,00</b>	<b>0,00</b>	<b>0,00</b>
<b>SA00</b>	<b>Nettoergebnis nach Zuw./Entn. Haushaltsrücklagen (Saldo 0 +/- SU23)</b>				<b>-21.839,05</b>	<b>-24.000,00</b>	<b>2.160,95</b>			
<b>Investive Gebarung</b>										
<b>SU 33</b>	<b>Summe Einzahlungen investive Gebarung</b>							<b>0,00</b>	<b>0,00</b>	<b>0,00</b>
<b>SU 34</b>	<b>Summe Auszahlungen investive Gebarung</b>							<b>0,00</b>	<b>0,00</b>	<b>0,00</b>
<b>SA2</b>	<b>Saldo (2) Geldfluss aus der Investiven Gebarung (33 – 34)</b>							<b>0,00</b>	<b>0,00</b>	<b>0,00</b>

		MVAG	MVAG	VCQU	Ergebnisrechnung			Finanzierungsrechnung		
		EH	FH		RA 2021	VA 2021	RA - VA	RA 2021	VA 2021	RA - VA
<b>SA3</b>	<b>Saldo (3) Nettofinanzierungssaldo (Saldo 1 + Saldo 2)</b>							<b>-21.861,86</b>	<b>-23.900,00</b>	<b>2.038,14</b>
<b>Finanzierungstätigkeit</b>										
<b>SU 35</b>	<b>Summe Einzahlungen aus der Finanzierungstätigkeit</b>							<b>0,00</b>	<b>0,00</b>	<b>0,00</b>
<b>SU 36</b>	<b>Summe Auszahlungen aus der Finanzierungstätigkeit</b>							<b>0,00</b>	<b>0,00</b>	<b>0,00</b>
<b>SA4</b>	<b>Saldo (4) Geldfluss aus der Finanzierungstätigkeit (35 – 36)</b>							<b>0,00</b>	<b>0,00</b>	<b>0,00</b>
<b>SA5</b>	<b>Saldo (5) Geldfluss aus der voranschlagswirksamen Gebarung (Saldo 3 + Saldo 4)</b>							<b>-21.861,86</b>	<b>-23.900,00</b>	<b>2.038,14</b>
<b>240200 Kindergarten II Südbahnstraße</b>										
<b>Operative Gebarung</b>										
2/240200+816000	Erhaltungs- und Materialbeiträge	2114	3114	13	5.853,98	6.100,00	-246,02	5.774,34	6.100,00	-325,66
<b>SU 21 / 31</b>	<b>Summe Erträge / Einzahlungen operative Gebarung</b>				<b>5.853,98</b>	<b>6.100,00</b>	<b>-246,02</b>	<b>5.774,34</b>	<b>6.100,00</b>	<b>-325,66</b>
1/240200-400000	Geringwertige Wirtschaftsgüter	2221	3221	23	1.210,33	1.100,00	110,33	1.210,33	1.100,00	110,33
1/240200-454000	Reinigungsmittel u Hygieneartikel	2221	3221	23	2.308,05	1.500,00	808,05	2.305,14	1.500,00	805,14
1/240200-456000	Büromittel	2221	3221	23	46,66	300,00	-253,34	46,66	300,00	-253,34
1/240200-457000	Druckwerke	2221	3221	23	306,77	100,00	206,77	306,77	100,00	206,77
1/240200-459010	Beschäftigungsmaterial	2221	3221	23	4.927,72	6.100,00	-1.172,28	5.998,51	6.100,00	-101,49
1/240200-600000	Stromkosten	2222	3222	24	1.221,61	2.000,00	-778,39	1.221,61	2.000,00	-778,39
1/240200-600100	Gas	2222	3222	24		2.800,00	-2.800,00		2.800,00	-2.800,00
1/240200-600300	Fernwärme	2222	3222	24	11.306,88	11.700,00	-393,12	9.430,21	11.700,00	-2.269,79
1/240200-614000	Instandhaltung Gebäude	2224	3224	24	8,98	5.000,00	-4.991,02	828,93	5.000,00	-4.171,07
1/240200-616000	Instandhaltung von Maschinen und maschinelle Anlagen	2224	3224	24	198,13	300,00	-101,87	198,13	300,00	-101,87
1/240200-618000	Instandhaltung der Amtsausstattung	2224	3224	24	43,21	2.000,00	-1.956,79	43,21	2.000,00	-1.956,79
1/240200-619000	Instandhaltung Aussenanlagen	2224	3224	24	786,71	500,00	286,71	786,71	500,00	286,71
1/240200-631000	Telekommunikationsdienste	2222	3222	24	411,30	400,00	11,30	444,62	400,00	44,62
1/240200-640100	Prüfungskosten	2222	3222	24	117,88	100,00	17,88	117,88	100,00	17,88
1/240200-670000	Versicherungen	2222	3222	24	2.211,54	1.100,00	1.111,54	2.211,54	1.100,00	1.111,54
1/240200-680000	Planmäßige Abschreibung	2226			4.759,59	4.200,00	559,59			
1/240200-700000	Mietzinse-KIG	2223	3223	24	31.450,90	30.000,00	1.450,90	31.450,90	30.000,00	1.450,90
1/240200-710000	Steuern und Abgaben	2225	3225	24	519,76	700,00	-180,24	519,76	700,00	-180,24
1/240200-710020	Kanal-, Müll- und Wassergebühren	2225	3225	24	1.469,63	2.400,00	-930,37	1.469,63	2.400,00	-930,37
1/240200-728101	Rauchfangkehrer	2225	3225	24		100,00	-100,00		100,00	-100,00
1/240200-729000	Sonstige Ausgaben	2225	3225	24	82,08	100,00	-17,92	82,08	100,00	-17,92
<b>SU 22 / 32</b>	<b>Summe Aufwendungen / Auszahlungen operative Gebarung</b>				<b>63.387,73</b>	<b>72.500,00</b>	<b>-9.112,27</b>	<b>58.672,62</b>	<b>68.300,00</b>	<b>-9.627,38</b>
<b>SA 0 / SA 1</b>	<b>(0) Nettoergebnis (21 - 22) / (1) Geldfluss operative Gebarung (31 – 32)</b>				<b>-57.533,75</b>	<b>-66.400,00</b>	<b>8.866,25</b>	<b>-52.898,28</b>	<b>-62.200,00</b>	<b>9.301,72</b>
<b>SU 23</b>	<b>Summe Haushaltsrücklagen</b>				<b>0,00</b>	<b>0,00</b>	<b>0,00</b>	<b>0,00</b>	<b>0,00</b>	<b>0,00</b>
<b>SA00</b>	<b>Nettoergebnis nach Zuw./Entn. Haushaltsrücklagen (Saldo 0 +/- SU23)</b>				<b>-57.533,75</b>	<b>-66.400,00</b>	<b>8.866,25</b>			

	MVAG	MVAG	VCQU	Ergebnisrechnung			Finanzierungsrechnung		
				EH	FH		RA 2021	VA 2021	RA - VA
<b>Investive Gebarung</b>									
<b>SU 33</b>	<b>Summe Einzahlungen investive Gebarung</b>						<b>0,00</b>	<b>0,00</b>	<b>0,00</b>
1/240200-042000	Betriebsaussattung		3415 2 41				1.321,27	8.800,00	-7.478,73
<b>SU 34</b>	<b>Summe Auszahlungen investive Gebarung</b>						<b>1.321,27</b>	<b>8.800,00</b>	<b>-7.478,73</b>
<b>SA2</b>	<b>Saldo (2) Geldfluss aus der Investiven Gebarung (33 – 34)</b>						<b>-1.321,27</b>	<b>-8.800,00</b>	<b>7.478,73</b>
<b>SA3</b>	<b>Saldo (3) Nettofinanzierungssaldo (Saldo 1 + Saldo 2)</b>						<b>-54.219,55</b>	<b>-71.000,00</b>	<b>16.780,45</b>
<b>Finanzierungstätigkeit</b>									
<b>SU 35</b>	<b>Summe Einzahlungen aus der Finanzierungstätigkeit</b>						<b>0,00</b>	<b>0,00</b>	<b>0,00</b>
<b>SU 36</b>	<b>Summe Auszahlungen aus der Finanzierungstätigkeit</b>						<b>0,00</b>	<b>0,00</b>	<b>0,00</b>
<b>SA4</b>	<b>Saldo (4) Geldfluss aus der Finanzierungstätigkeit (35 – 36)</b>						<b>0,00</b>	<b>0,00</b>	<b>0,00</b>
<b>SA5</b>	<b>Saldo (5) Geldfluss aus der voranschlagswirksamen Gebarung (Saldo 3 + Saldo 4)</b>						<b>-54.219,55</b>	<b>-71.000,00</b>	<b>16.780,45</b>
<b>240300</b>	<b>Kindergarten III Friedhofstrasse</b>								
<b>Operative Gebarung</b>									
2/240300+816000	Erhaltungs- und Materialbeiträge	2114	3114 13	10.221,26	10.200,00	21,26	10.247,79	10.200,00	47,79
<b>SU 21 / 31</b>	<b>Summe Erträge / Einzahlungen operative Gebarung</b>			<b>10.221,26</b>	<b>10.200,00</b>	<b>21,26</b>	<b>10.247,79</b>	<b>10.200,00</b>	<b>47,79</b>
1/240300-400000	Geringwertige Wirtschaftsgüter	2221	3221 23	1.985,37	1.000,00	985,37	2.070,89	1.000,00	1.070,89
1/240300-454000	Reinigungsmittel u Hygieneartikel	2221	3221 23	4.528,04	2.100,00	2.428,04	4.523,05	2.100,00	2.423,05
1/240300-456000	Büromittel	2221	3221 23	488,42	300,00	188,42	488,42	300,00	188,42
1/240300-457000	Druckwerke	2221	3221 23	101,51	100,00	1,51	101,51	100,00	1,51
1/240300-459010	Beschäftigungsmaterial	2221	3221 23	6.180,01	10.200,00	-4.019,99	6.180,01	10.200,00	-4.019,99
1/240300-600000	Stromkosten	2222	3222 24	394,02	3.300,00	-2.905,98	394,02	3.300,00	-2.905,98
1/240300-600100	Gas	2222	3222 24	5.070,23	5.400,00	-329,77	5.291,89	5.400,00	-108,11
1/240300-614000	Instandhaltung Gebäude	2224	3224 24	2.023,29	2.000,00	23,29	2.038,26	2.000,00	38,26
1/240300-618000	Instandhaltung Einrichtung	2224	3224 24	1.664,28	700,00	964,28	1.664,28	700,00	964,28
1/240300-619000	Instandhaltung Gartenanlage	2224	3224 24	7.663,85	1.200,00	6.463,85	7.663,85	1.200,00	6.463,85
1/240300-631000	Telekommunikationsdienste	2222	3222 24	1.989,74	1.200,00	789,74	2.018,90	1.200,00	818,90
1/240300-640100	Prüfungskosten	2222	3222 24	75,02	100,00	-24,98	75,02	100,00	-24,98
1/240300-670000	Versicherungen	2222	3222 24	2.213,58	2.300,00	-86,42	2.213,58	2.300,00	-86,42
1/240300-680000	Planmäßige Abschreibung	2226		14.655,53	1.300,00	13.355,53			
1/240300-700000	Mietzinse-KIG	2223	3223 24	41.766,86	39.800,00	1.966,86	41.766,86	39.800,00	1.966,86
1/240300-710000	Steuern und Abgaben	2225	3225 24	1.715,76	1.700,00	15,76	1.715,76	1.700,00	15,76
1/240300-710020	Kanal-, Müll- und Wassergebühren	2225	3225 24	3.683,66	3.800,00	-116,34	3.683,66	3.800,00	-116,34
1/240300-728101	Rauchfangkehrer	2225	3225 24	132,49	100,00	32,49	132,49	100,00	32,49
1/240300-729000	Sonstige Ausgaben	2225	3225 24	82,08	100,00	-17,92	82,08	100,00	-17,92
<b>SU 22 / 32</b>	<b>Summe Aufwendungen / Auszahlungen operative Gebarung</b>			<b>96.413,74</b>	<b>76.700,00</b>	<b>19.713,74</b>	<b>82.104,53</b>	<b>75.400,00</b>	<b>6.704,53</b>
<b>SA 0 / SA 1</b>	<b>(0) Nettoergebnis (21 - 22) / (1) Geldfluss operative Gebarung (31 – 32)</b>			<b>-86.192,48</b>	<b>-66.500,00</b>	<b>-19.692,48</b>	<b>-71.856,74</b>	<b>-65.200,00</b>	<b>-6.656,74</b>
<b>SU 23</b>	<b>Summe Haushaltsrücklagen</b>			<b>0,00</b>	<b>0,00</b>	<b>0,00</b>	<b>0,00</b>	<b>0,00</b>	<b>0,00</b>

		MVAG MVAG VCQU			Ergebnisrechnung			Finanzierungsrechnung		
		EH	FH		RA 2021	VA 2021	RA - VA	RA 2021	VA 2021	RA - VA
<b>SA00</b>	<b>Nettoergebnis nach Zuw./Entn. Haushaltsrücklagen (Saldo 0 +/- SU23)</b>				<b>-86.192,48</b>	<b>-66.500,00</b>	<b>-19.692,48</b>			
<b>Investive Gebarung</b>										
<b>SU 33</b>	<b>Summe Einzahlungen investive Gebarung</b>							<b>0,00</b>	<b>0,00</b>	<b>0,00</b>
1/240300-042000	Betriebsausstattung		3415 2 41					31.366,97	4.600,00	26.766,97
<b>SU 34</b>	<b>Summe Auszahlungen investive Gebarung</b>							<b>31.366,97</b>	<b>4.600,00</b>	<b>26.766,97</b>
<b>SA2</b>	<b>Saldo (2) Geldfluss aus der Investiven Gebarung (33 – 34)</b>							<b>-31.366,97</b>	<b>-4.600,00</b>	<b>-26.766,97</b>
<b>SA3</b>	<b>Saldo (3) Nettofinanzierungssaldo (Saldo 1 + Saldo 2)</b>							<b>-103.223,71</b>	<b>-69.800,00</b>	<b>-33.423,71</b>
<b>Finanzierungstätigkeit</b>										
<b>SU 35</b>	<b>Summe Einzahlungen aus der Finanzierungstätigkeit</b>							<b>0,00</b>	<b>0,00</b>	<b>0,00</b>
<b>SU 36</b>	<b>Summe Auszahlungen aus der Finanzierungstätigkeit</b>							<b>0,00</b>	<b>0,00</b>	<b>0,00</b>
<b>SA4</b>	<b>Saldo (4) Geldfluss aus der Finanzierungstätigkeit (35 – 36)</b>							<b>0,00</b>	<b>0,00</b>	<b>0,00</b>
<b>SA5</b>	<b>Saldo (5) Geldfluss aus der voranschlagswirksamen Gebarung (Saldo 3 + Saldo 4)</b>							<b>-103.223,71</b>	<b>-69.800,00</b>	<b>-33.423,71</b>
<b>240400</b>	<b>Kindergarten IV Volksschulweg</b>									
<b>Operative Gebarung</b>										
2/240400+816000	Erhaltungs- und Materialbeiträge	2114	3114	13	3.881,38	3.500,00	381,38	3.801,73	3.500,00	301,73
<b>SU 21 / 31</b>	<b>Summe Erträge / Einzahlungen operative Gebarung</b>				<b>3.881,38</b>	<b>3.500,00</b>	<b>381,38</b>	<b>3.801,73</b>	<b>3.500,00</b>	<b>301,73</b>
1/240400-400000	Geringwertige Wirtschaftsgüter (GWG)	2221	3221	23	319,44	500,00	-180,56	319,44	500,00	-180,56
1/240400-454000	Reinigungsmittel & Hygieneartikel	2221	3221	23	1.722,68	700,00	1.022,68	1.722,68	700,00	1.022,68
1/240400-456000	Büromittel	2221	3221	23	213,22	200,00	13,22	213,22	200,00	13,22
1/240400-457000	Druckwerke	2221	3221	23		100,00	-100,00		100,00	-100,00
1/240400-459010	Beschäftigungsmaterial	2221	3221	23	2.080,35	3.500,00	-1.419,65	2.070,05	3.500,00	-1.429,95
1/240400-600000	Strom	2222	3222	24	823,41	1.100,00	-276,59	823,41	1.100,00	-276,59
1/240400-600300	Fernwärme	2222	3222	24	2.710,01	2.400,00	310,01	2.710,01	2.400,00	310,01
1/240400-614000	Instandhaltung von Gebäuden	2224	3224	24	23,79	500,00	-476,21	23,79	500,00	-476,21
1/240400-618000	Instandhaltung von sonstigen Anlagen	2224	3224	24	1.077,80	500,00	577,80	1.135,42	500,00	635,42
1/240400-631000	Telekommunikationsdienste	2222	3222	24	456,44	500,00	-43,56	514,62	500,00	14,62
1/240400-640100	Prüfungskosten	2222	3222	24	75,02	100,00	-24,98	75,02	100,00	-24,98
1/240400-670000	Versicherungen	2222	3222	24	252,03	300,00	-47,97	252,03	300,00	-47,97
1/240400-680000	Planmäßige Abschreibung	2226			4.655,19	700,00	3.955,19			
1/240400-700000	Mietzinse	2223	3223	24	17.655,54	20.200,00	-2.544,46	17.655,54	20.200,00	-2.544,46
1/240400-710000	Grundsteuer	2225	3225	24	142,38	200,00	-57,62	142,38	200,00	-57,62
1/240400-710020	Kanal, Müll, Wassergebühren	2225	3225	24	1.354,23	2.100,00	-745,77	1.354,23	2.100,00	-745,77
<b>SU 22 / 32</b>	<b>Summe Aufwendungen / Auszahlungen operative Gebarung</b>				<b>33.561,53</b>	<b>33.600,00</b>	<b>-38,47</b>	<b>29.011,84</b>	<b>32.900,00</b>	<b>-3.888,16</b>
<b>SA 0 / SA 1</b>	<b>(0) Nettoergebnis (21 - 22) / (1) Geldfluss operative Gebarung (31 – 32)</b>				<b>-29.680,15</b>	<b>-30.100,00</b>	<b>419,85</b>	<b>-25.210,11</b>	<b>-29.400,00</b>	<b>4.189,89</b>
<b>SU 23</b>	<b>Summe Haushaltsrücklagen</b>				<b>0,00</b>	<b>0,00</b>	<b>0,00</b>	<b>0,00</b>	<b>0,00</b>	<b>0,00</b>
<b>SA00</b>	<b>Nettoergebnis nach Zuw./Entn. Haushaltsrücklagen (Saldo 0 +/- SU23)</b>				<b>-29.680,15</b>	<b>-30.100,00</b>	<b>419,85</b>			

	MVAG EH	MVAG FH	VCQU	Ergebnisrechnung			Finanzierungsrechnung		
				RA 2021	VA 2021	RA - VA	RA 2021	VA 2021	RA - VA
<b>Investive Gebarung</b>									
<b>SU 33</b>	<b>Summe Einzahlungen investive Gebarung</b>						<b>0,00</b>	<b>0,00</b>	<b>0,00</b>
1/240400-000000			3412 2 40				163.744,00	163.700,00	44,00
1/240400-010000			3413 2 40				131.256,00	131.300,00	-44,00
<b>SU 34</b>	<b>Summe Auszahlungen investive Gebarung</b>						<b>295.000,00</b>	<b>295.000,00</b>	<b>0,00</b>
<b>SA2</b>	<b>Saldo (2) Geldfluss aus der Investiven Gebarung (33 – 34)</b>						<b>-295.000,00</b>	<b>-295.000,00</b>	<b>0,00</b>
<b>SA3</b>	<b>Saldo (3) Nettofinanzierungssaldo (Saldo 1 + Saldo 2)</b>						<b>-320.210,11</b>	<b>-324.400,00</b>	<b>4.189,89</b>
<b>Finanzierungstätigkeit</b>									
<b>SU 35</b>	<b>Summe Einzahlungen aus der Finanzierungstätigkeit</b>						<b>0,00</b>	<b>0,00</b>	<b>0,00</b>
<b>SU 36</b>	<b>Summe Auszahlungen aus der Finanzierungstätigkeit</b>						<b>0,00</b>	<b>0,00</b>	<b>0,00</b>
<b>SA4</b>	<b>Saldo (4) Geldfluss aus der Finanzierungstätigkeit (35 – 36)</b>						<b>0,00</b>	<b>0,00</b>	<b>0,00</b>
<b>SA5</b>	<b>Saldo (5) Geldfluss aus der voranschlagswirksamen Gebarung (Saldo 3 + Saldo 4)</b>						<b>-320.210,11</b>	<b>-324.400,00</b>	<b>4.189,89</b>
<b>240500</b>	<b>Kindergarten IV Volksschulweg</b>								
<b>Operative Gebarung</b>									
<b>SU 21 / 31</b>	<b>Summe Erträge / Einzahlungen operative Gebarung</b>			<b>0,00</b>	<b>0,00</b>	<b>0,00</b>	<b>0,00</b>	<b>0,00</b>	<b>0,00</b>
1/240500-710000		2225 3225	24	71,19		71,19	71,19		71,19
1/240500-710020		2225 3225	24	200,63		200,63	200,63		200,63
				gemäß FAG					
<b>SU 22 / 32</b>	<b>Summe Aufwendungen / Auszahlungen operative Gebarung</b>			<b>271,82</b>	<b>0,00</b>	<b>271,82</b>	<b>271,82</b>	<b>0,00</b>	<b>271,82</b>
<b>SA 0 / SA 1</b>	<b>(0) Nettoergebnis (21 - 22) / (1) Geldfluss operative Gebarung (31 – 32)</b>			<b>-271,82</b>	<b>0,00</b>	<b>-271,82</b>	<b>-271,82</b>	<b>0,00</b>	<b>-271,82</b>
<b>SU 23</b>	<b>Summe Haushaltsrücklagen</b>			<b>0,00</b>	<b>0,00</b>	<b>0,00</b>	<b>0,00</b>	<b>0,00</b>	<b>0,00</b>
<b>SA00</b>	<b>Nettoergebnis nach Zuw./Entn. Haushaltsrücklagen (Saldo 0 +/- SU23)</b>			<b>-271,82</b>	<b>0,00</b>	<b>-271,82</b>			
<b>Investive Gebarung</b>									
<b>SU 33</b>	<b>Summe Einzahlungen investive Gebarung</b>						<b>0,00</b>	<b>0,00</b>	<b>0,00</b>
<b>SU 34</b>	<b>Summe Auszahlungen investive Gebarung</b>						<b>0,00</b>	<b>0,00</b>	<b>0,00</b>
<b>SA2</b>	<b>Saldo (2) Geldfluss aus der Investiven Gebarung (33 – 34)</b>						<b>0,00</b>	<b>0,00</b>	<b>0,00</b>
<b>SA3</b>	<b>Saldo (3) Nettofinanzierungssaldo (Saldo 1 + Saldo 2)</b>						<b>-271,82</b>	<b>0,00</b>	<b>-271,82</b>
<b>Finanzierungstätigkeit</b>									
<b>SU 35</b>	<b>Summe Einzahlungen aus der Finanzierungstätigkeit</b>						<b>0,00</b>	<b>0,00</b>	<b>0,00</b>
<b>SU 36</b>	<b>Summe Auszahlungen aus der Finanzierungstätigkeit</b>						<b>0,00</b>	<b>0,00</b>	<b>0,00</b>
<b>SA4</b>	<b>Saldo (4) Geldfluss aus der Finanzierungstätigkeit (35 – 36)</b>						<b>0,00</b>	<b>0,00</b>	<b>0,00</b>
<b>SA5</b>	<b>Saldo (5) Geldfluss aus der voranschlagswirksamen Gebarung (Saldo 3 + Saldo 4)</b>						<b>-271,82</b>	<b>0,00</b>	<b>-271,82</b>

		MVAG			Ergebnisrechnung			Finanzierungsrechnung		
		EH	FH	VCQU	RA 2021	VA 2021	RA - VA	RA 2021	VA 2021	RA - VA
<b>25</b>	<b>Außerschulische Jugenderziehung</b>									
<b>250</b>	<b>Schülerhorte</b>									
<b>250000</b>	<b>Horte</b>									
<b>Operative Gebarung</b>										
2/250000+811000	Miete	2115	3115	14	19.382,40	19.400,00	-17,60	19.382,40	19.400,00	-17,60
2/250000+862000	Laufende Transferzahlungen von Gemeinden, -verbänden u. -fonds	2121	3121	15		1.400,00	-1.400,00		1.400,00	-1.400,00
<b>SU 21 / 31</b>	<b>Summe Erträge / Einzahlungen operative Gebarung</b>				<b>19.382,40</b>	<b>20.800,00</b>	<b>-1.417,60</b>	<b>19.382,40</b>	<b>20.800,00</b>	<b>-1.417,60</b>
1/250000-511000	Geldbezüge VB II	2211	3211	20	13.730,68	13.700,00	30,68	13.730,68	13.700,00	30,68
1/250000-580200	FA DG-Beiträge VB II	2212	3212	20	535,48	600,00	-64,52	535,48	600,00	-64,52
1/250000-582200	SV DG-Beiträge VB II	2212	3212	20	2.938,44	3.000,00	-61,56	2.938,44	3.000,00	-61,56
1/250000-592000	Dotierung von Rückstellungen für Jubiläumszuwendungen	2214			1.521,40	200,00	1.321,40			
1/250000-593000	Dotierung von Rückstellungen für nicht konsumierte Urlaube	2214			172,93		172,93			
1/250000-614000	Instandhaltung von Gebäuden und Bauten	2224	3224	24	201,37		201,37	201,37		201,37
1/250000-700000	Mietzinse KIG	2223	3223	24	13.216,18	12.800,00	416,18	13.216,18	12.800,00	416,18
1/250000-728010	Gemeindebeitrag Tagesmütter	2225	3225	24	1.140,00	1.500,00	-360,00	1.140,00	1.500,00	-360,00
1/250000-752000	Laufende Transferzahlungen an VS-Gemeinde	2231	3231	26	28.258,00	28.300,00	-42,00	28.258,00	28.300,00	-42,00
1/250000-755000	Laufende Transferzahlungen an Hortbetreiber	2233	3233	27	29.235,83	26.000,00	3.235,83	29.235,83	26.000,00	3.235,83
<b>SU 22 / 32</b>	<b>Summe Aufwendungen / Auszahlungen operative Gebarung</b>				<b>90.950,31</b>	<b>86.100,00</b>	<b>4.850,31</b>	<b>89.255,98</b>	<b>85.900,00</b>	<b>3.355,98</b>
<b>SA 0 / SA 1</b>	<b>(0) Nettoergebnis (21 - 22) / (1) Geldfluss operative Gebarung (31 - 32)</b>				<b>-71.567,91</b>	<b>-65.300,00</b>	<b>-6.267,91</b>	<b>-69.873,58</b>	<b>-65.100,00</b>	<b>-4.773,58</b>
<b>SU 23</b>	<b>Summe Haushaltsrücklagen</b>				<b>0,00</b>	<b>0,00</b>	<b>0,00</b>	<b>0,00</b>	<b>0,00</b>	<b>0,00</b>
<b>SA00</b>	<b>Nettoergebnis nach Zuw./Entn. Haushaltsrücklagen (Saldo 0 +/- SU23)</b>				<b>-71.567,91</b>	<b>-65.300,00</b>	<b>-6.267,91</b>			
<b>Investive Gebarung</b>										
<b>SU 33</b>	<b>Summe Einzahlungen investive Gebarung</b>							<b>0,00</b>	<b>0,00</b>	<b>0,00</b>
<b>SU 34</b>	<b>Summe Auszahlungen investive Gebarung</b>							<b>0,00</b>	<b>0,00</b>	<b>0,00</b>
<b>SA2</b>	<b>Saldo (2) Geldfluss aus der Investiven Gebarung (33 - 34)</b>							<b>0,00</b>	<b>0,00</b>	<b>0,00</b>
<b>SA3</b>	<b>Saldo (3) Nettofinanzierungssaldo (Saldo 1 + Saldo 2)</b>							<b>-69.873,58</b>	<b>-65.100,00</b>	<b>-4.773,58</b>
<b>Finanzierungstätigkeit</b>										
<b>SU 35</b>	<b>Summe Einzahlungen aus der Finanzierungstätigkeit</b>							<b>0,00</b>	<b>0,00</b>	<b>0,00</b>
<b>SU 36</b>	<b>Summe Auszahlungen aus der Finanzierungstätigkeit</b>							<b>0,00</b>	<b>0,00</b>	<b>0,00</b>
<b>SA4</b>	<b>Saldo (4) Geldfluss aus der Finanzierungstätigkeit (35 - 36)</b>							<b>0,00</b>	<b>0,00</b>	<b>0,00</b>
<b>SA5</b>	<b>Saldo (5) Geldfluss aus der voranschlagswirksamen Gebarung (Saldo 3 + Saldo 4)</b>							<b>-69.873,58</b>	<b>-65.100,00</b>	<b>-4.773,58</b>

		MVAG			Ergebnisrechnung			Finanzierungsrechnung		
		EH	FH	VCQU	RA 2021	VA 2021	RA - VA	RA 2021	VA 2021	RA - VA
<b>259</b>	<b>Sonstige Einrichtungen und Maßnahmen</b>									
<b>259000</b>	<b>Jugendtreff</b>									
<b>Operative Gebarung</b>										
<b>SU 21 / 31</b>	<b>Summe Erträge / Einzahlungen operative Gebarung</b>				<b>0,00</b>	<b>0,00</b>	<b>0,00</b>	<b>0,00</b>	<b>0,00</b>	<b>0,00</b>
1/259000-400000	Geringwertige Wirtschaftsgüter (GWG)	2221	3221	23		300,00	-300,00		300,00	-300,00
1/259000-600000	Strom	2222	3222	24	210,35	400,00	-189,65	210,35	400,00	-189,65
1/259000-600100	Gas	2222	3222	24	860,34	1.100,00	-239,66	860,34	1.100,00	-239,66
1/259000-618000	Instandhaltung von sonstigen Anlage	2224	3224	24	926,89	700,00	226,89	926,89	700,00	226,89
1/259000-680000	Planmäßige Abschreibung	2226			132,75	100,00	32,75			
1/259000-700000	Betriebskosten	2223	3223	24	1.764,55	2.000,00	-235,45	1.764,55	2.000,00	-235,45
1/259000-728000	Mobile Jugendarbeit	2225	3225	24	17.215,10	17.000,00	215,10	17.215,10	17.000,00	215,10
1/259000-729000	Sonstige Ausgaben	2225	3225	24	315,96	500,00	-184,04	315,96	500,00	-184,04
<b>SU 22 / 32</b>	<b>Summe Aufwendungen / Auszahlungen operative Gebarung</b>				<b>21.425,94</b>	<b>22.100,00</b>	<b>-674,06</b>	<b>21.293,19</b>	<b>22.000,00</b>	<b>-706,81</b>
<b>SA 0 / SA 1</b>	<b>(0) Nettoergebnis (21 - 22) / (1) Geldfluss operative Gebarung (31 - 32)</b>				<b>-21.425,94</b>	<b>-22.100,00</b>	<b>674,06</b>	<b>-21.293,19</b>	<b>-22.000,00</b>	<b>706,81</b>
<b>SU 23</b>	<b>Summe Haushaltsrücklagen</b>				<b>0,00</b>	<b>0,00</b>	<b>0,00</b>	<b>0,00</b>	<b>0,00</b>	<b>0,00</b>
<b>SA00</b>	<b>Nettoergebnis nach Zuw./Entn. Haushaltsrücklagen (Saldo 0 +/- SU23)</b>				<b>-21.425,94</b>	<b>-22.100,00</b>	<b>674,06</b>			
<b>Investive Gebarung</b>										
<b>SU 33</b>	<b>Summe Einzahlungen investive Gebarung</b>							<b>0,00</b>	<b>0,00</b>	<b>0,00</b>
<b>SU 34</b>	<b>Summe Auszahlungen investive Gebarung</b>							<b>0,00</b>	<b>0,00</b>	<b>0,00</b>
<b>SA2</b>	<b>Saldo (2) Geldfluss aus der Investiven Gebarung (33 - 34)</b>							<b>0,00</b>	<b>0,00</b>	<b>0,00</b>
<b>SA3</b>	<b>Saldo (3) Nettofinanzierungssaldo (Saldo 1 + Saldo 2)</b>							<b>-21.293,19</b>	<b>-22.000,00</b>	<b>706,81</b>
<b>Finanzierungstätigkeit</b>										
<b>SU 35</b>	<b>Summe Einzahlungen aus der Finanzierungstätigkeit</b>							<b>0,00</b>	<b>0,00</b>	<b>0,00</b>
<b>SU 36</b>	<b>Summe Auszahlungen aus der Finanzierungstätigkeit</b>							<b>0,00</b>	<b>0,00</b>	<b>0,00</b>
<b>SA4</b>	<b>Saldo (4) Geldfluss aus der Finanzierungstätigkeit (35 - 36)</b>							<b>0,00</b>	<b>0,00</b>	<b>0,00</b>
<b>SA5</b>	<b>Saldo (5) Geldfluss aus der voranschlagswirksamen Gebarung (Saldo 3 + Saldo 4)</b>							<b>-21.293,19</b>	<b>-22.000,00</b>	<b>706,81</b>
<b>26</b>	<b>Sport und außerschulische Leibeserziehung</b>									
<b>262</b>	<b>Sportplätze</b>									
<b>262000</b>	<b>Fußballplatz</b>									
<b>Operative Gebarung</b>										
2/262000+828000	Vermietungen	2116	3116	18	9.000,00	9.200,00	-200,00	9.000,00	9.200,00	-200,00
6/262000+867000	Eigenmittel ASC	2124	3124	1 16				3.000,00		3.000,00
<b>SU 21 / 31</b>	<b>Summe Erträge / Einzahlungen operative Gebarung</b>				<b>9.000,00</b>	<b>9.200,00</b>	<b>-200,00</b>	<b>12.000,00</b>	<b>9.200,00</b>	<b>2.800,00</b>
1/262000-650000	Zinsen	2241	3241	25	6.788,66	6.800,00	-11,34	6.788,66	6.800,00	-11,34
1/262000-670000	Versicherungen	2222	3222	24	833,89	900,00	-66,11	833,89	900,00	-66,11
1/262000-710000	Steuern und Abgaben	2225	3225	24	19,25		19,25	19,25		19,25

	MVAG	MVAG	VCQU	Ergebnisrechnung			Finanzierungsrechnung			
				EH	FH		RA 2021	VA 2021	RA - VA	RA 2021
1/262000-710020	Kanal-, Müll- und Wassergebühren	2225	3225	24	1.531,88	1.300,00	231,88	1.531,88	1.300,00	231,88
<b>SU 22 / 32</b>	<b>Summe Aufwendungen / Auszahlungen operative Gebarung</b>				<b>9.173,68</b>	<b>9.000,00</b>	<b>173,68</b>	<b>9.173,68</b>	<b>9.000,00</b>	<b>173,68</b>
<b>SA 0 / SA 1</b>	<b>(0) Nettoergebnis (21 - 22) / (1) Geldfluss operative Gebarung (31 - 32)</b>				<b>-173,68</b>	<b>200,00</b>	<b>-373,68</b>	<b>2.826,32</b>	<b>200,00</b>	<b>2.626,32</b>
<b>SU 23</b>	<b>Summe Haushaltsrücklagen</b>				<b>0,00</b>	<b>0,00</b>	<b>0,00</b>	<b>0,00</b>	<b>0,00</b>	<b>0,00</b>
<b>SA00</b>	<b>Nettoergebnis nach Zuw./Entn. Haushaltsrücklagen (Saldo 0 +/- SU23)</b>				<b>-173,68</b>	<b>200,00</b>	<b>-373,68</b>			
<b>Investive Gebarung</b>										
<b>SU 33</b>	<b>Summe Einzahlungen investive Gebarung</b>							<b>0,00</b>	<b>0,00</b>	<b>0,00</b>
<b>SU 34</b>	<b>Summe Auszahlungen investive Gebarung</b>							<b>0,00</b>	<b>0,00</b>	<b>0,00</b>
<b>SA2</b>	<b>Saldo (2) Geldfluss aus der Investiven Gebarung (33 - 34)</b>							<b>0,00</b>	<b>0,00</b>	<b>0,00</b>
<b>SA3</b>	<b>Saldo (3) Nettofinanzierungssaldo (Saldo 1 + Saldo 2)</b>							<b>2.826,32</b>	<b>200,00</b>	<b>2.626,32</b>
<b>Finanzierungstätigkeit</b>										
<b>SU 35</b>	<b>Summe Einzahlungen aus der Finanzierungstätigkeit</b>							<b>0,00</b>	<b>0,00</b>	<b>0,00</b>
1/262000-346000	Tilgung Darlehen		3614	65				37.264,52	37.300,00	-35,48
<b>SU 36</b>	<b>Summe Auszahlungen aus der Finanzierungstätigkeit</b>							<b>37.264,52</b>	<b>37.300,00</b>	<b>-35,48</b>
<b>SA4</b>	<b>Saldo (4) Geldfluss aus der Finanzierungstätigkeit (35 - 36)</b>							<b>-37.264,52</b>	<b>-37.300,00</b>	<b>35,48</b>
<b>SA5</b>	<b>Saldo (5) Geldfluss aus der voranschlagswirksamen Gebarung (Saldo 3 + Saldo 4)</b>							<b>-34.438,20</b>	<b>-37.100,00</b>	<b>2.661,80</b>
<b>262001</b>	<b>Miniaturgolfplatz</b>									
<b>Operative Gebarung</b>										
<b>SU 21 / 31</b>	<b>Summe Erträge / Einzahlungen operative Gebarung</b>				<b>0,00</b>	<b>0,00</b>	<b>0,00</b>	<b>0,00</b>	<b>0,00</b>	<b>0,00</b>
1/262001-600000	Minigolfplatz Strom	2222	3222	24	1.472,36	2.600,00	-1.127,64	1.472,36	2.600,00	-1.127,64
1/262001-614000	Instandhaltung Minigolfplatz	2224	3224	24	272,79		272,79	272,79		272,79
1/262001-670000	Minigolfplatz Versicherungen	2222	3222	24	527,63	600,00	-72,37	527,63	600,00	-72,37
1/262001-710020	Minigolfplatz Kanal, Müll, Wassergebühren	2225	3225	24	998,59	1.100,00	-101,41	998,59	1.100,00	-101,41
<b>SU 22 / 32</b>	<b>Summe Aufwendungen / Auszahlungen operative Gebarung</b>				<b>3.271,37</b>	<b>4.300,00</b>	<b>-1.028,63</b>	<b>3.271,37</b>	<b>4.300,00</b>	<b>-1.028,63</b>
<b>SA 0 / SA 1</b>	<b>(0) Nettoergebnis (21 - 22) / (1) Geldfluss operative Gebarung (31 - 32)</b>				<b>-3.271,37</b>	<b>-4.300,00</b>	<b>1.028,63</b>	<b>-3.271,37</b>	<b>-4.300,00</b>	<b>1.028,63</b>
<b>SU 23</b>	<b>Summe Haushaltsrücklagen</b>				<b>0,00</b>	<b>0,00</b>	<b>0,00</b>	<b>0,00</b>	<b>0,00</b>	<b>0,00</b>
<b>SA00</b>	<b>Nettoergebnis nach Zuw./Entn. Haushaltsrücklagen (Saldo 0 +/- SU23)</b>				<b>-3.271,37</b>	<b>-4.300,00</b>	<b>1.028,63</b>			
<b>Investive Gebarung</b>										
<b>SU 33</b>	<b>Summe Einzahlungen investive Gebarung</b>							<b>0,00</b>	<b>0,00</b>	<b>0,00</b>
<b>SU 34</b>	<b>Summe Auszahlungen investive Gebarung</b>							<b>0,00</b>	<b>0,00</b>	<b>0,00</b>
<b>SA2</b>	<b>Saldo (2) Geldfluss aus der Investiven Gebarung (33 - 34)</b>							<b>0,00</b>	<b>0,00</b>	<b>0,00</b>
<b>SA3</b>	<b>Saldo (3) Nettofinanzierungssaldo (Saldo 1 + Saldo 2)</b>							<b>-3.271,37</b>	<b>-4.300,00</b>	<b>1.028,63</b>
<b>Finanzierungstätigkeit</b>										
<b>SU 35</b>	<b>Summe Einzahlungen aus der Finanzierungstätigkeit</b>							<b>0,00</b>	<b>0,00</b>	<b>0,00</b>
<b>SU 36</b>	<b>Summe Auszahlungen aus der Finanzierungstätigkeit</b>							<b>0,00</b>	<b>0,00</b>	<b>0,00</b>
<b>SA4</b>	<b>Saldo (4) Geldfluss aus der Finanzierungstätigkeit (35 - 36)</b>							<b>0,00</b>	<b>0,00</b>	<b>0,00</b>

		MVAG			Ergebnisrechnung			Finanzierungsrechnung		
		EH	FH	VCQU	RA 2021	VA 2021	RA - VA	RA 2021	VA 2021	RA - VA
<b>SA5</b>	<b>Saldo (5) Geldfluss aus der voranschlagswirksamen Gebarung (Saldo 3 + Saldo 4)</b>							<b>-3.271,37</b>	<b>-4.300,00</b>	<b>1.028,63</b>
<b>269</b>	<b>Sonstige Einrichtungen und Maßnahmen</b>									
<b>269000</b>	<b>Sport und Leibeserziehung</b>									
	<b>Operative Gebarung</b>									
2/269000+828001	Brückenlauf Einnahmen	2116	3116	18	-718,75		-718,75	-718,75		-718,75
2/269000+828020	Fitmarsch Nenngeld	2116	3116	18		400,00	-400,00		400,00	-400,00
<b>SU 21 / 31</b>	<b>Summe Erträge / Einzahlungen operative Gebarung</b>				<b>-718,75</b>	<b>400,00</b>	<b>-1.118,75</b>	<b>-718,75</b>	<b>400,00</b>	<b>-1.118,75</b>
1/269000-680000	Planmäßige Abschreibung	2226			28.727,42	28.700,00	27,42			
1/269000-728000	Brückenlauf Gesamtausgaben	2225	3225	24	558,15	1.000,00	-441,85	558,15	1.000,00	-441,85
1/269000-729030	Familienwandertag Gesamtkosten	2225	3225	24	1.047,58	500,00	547,58	1.047,58	500,00	547,58
1/269000-757000	Subventionen an Sportvereine	2234	3234	27	13.740,00	14.000,00	-260,00	13.740,00	14.000,00	-260,00
<b>SU 22 / 32</b>	<b>Summe Aufwendungen / Auszahlungen operative Gebarung</b>				<b>44.073,15</b>	<b>44.200,00</b>	<b>-126,85</b>	<b>15.345,73</b>	<b>15.500,00</b>	<b>-154,27</b>
<b>SA 0 / SA 1</b>	<b>(0) Nettoergebnis (21 - 22) / (1) Geldfluss operative Gebarung (31 - 32)</b>				<b>-44.791,90</b>	<b>-43.800,00</b>	<b>-991,90</b>	<b>-16.064,48</b>	<b>-15.100,00</b>	<b>-964,48</b>
<b>SU 23</b>	<b>Summe Haushaltsrücklagen</b>				<b>0,00</b>	<b>0,00</b>	<b>0,00</b>	<b>0,00</b>	<b>0,00</b>	<b>0,00</b>
<b>SA00</b>	<b>Nettoergebnis nach Zuw./Entn. Haushaltsrücklagen (Saldo 0 +/- SU23)</b>				<b>-44.791,90</b>	<b>-43.800,00</b>	<b>-991,90</b>			
	<b>Investive Gebarung</b>									
<b>SU 33</b>	<b>Summe Einzahlungen investive Gebarung</b>							<b>0,00</b>	<b>0,00</b>	<b>0,00</b>
<b>SU 34</b>	<b>Summe Auszahlungen investive Gebarung</b>							<b>0,00</b>	<b>0,00</b>	<b>0,00</b>
<b>SA2</b>	<b>Saldo (2) Geldfluss aus der Investiven Gebarung (33 - 34)</b>							<b>0,00</b>	<b>0,00</b>	<b>0,00</b>
<b>SA3</b>	<b>Saldo (3) Nettofinanzierungssaldo (Saldo 1 + Saldo 2)</b>							<b>-16.064,48</b>	<b>-15.100,00</b>	<b>-964,48</b>
	<b>Finanzierungstätigkeit</b>									
<b>SU 35</b>	<b>Summe Einzahlungen aus der Finanzierungstätigkeit</b>							<b>0,00</b>	<b>0,00</b>	<b>0,00</b>
<b>SU 36</b>	<b>Summe Auszahlungen aus der Finanzierungstätigkeit</b>							<b>0,00</b>	<b>0,00</b>	<b>0,00</b>
<b>SA4</b>	<b>Saldo (4) Geldfluss aus der Finanzierungstätigkeit (35 - 36)</b>							<b>0,00</b>	<b>0,00</b>	<b>0,00</b>
<b>SA5</b>	<b>Saldo (5) Geldfluss aus der voranschlagswirksamen Gebarung (Saldo 3 + Saldo 4)</b>							<b>-16.064,48</b>	<b>-15.100,00</b>	<b>-964,48</b>
<b>27</b>	<b>Erwachsenenbildung</b>									
<b>273</b>	<b>Volksbüchereien</b>									
<b>273000</b>	<b>Volksbüchereien</b>									
	<b>Operative Gebarung</b>									
2/273000+810010	Entlehnungsgebühren	2114	3114	13	2.416,44	1.500,00	916,44	2.416,44	1.500,00	916,44
2/273000+817000	Erträge aus der Auflösung von sonstigen Rückstellungen	2117			106,48		106,48			
<b>SU 21 / 31</b>	<b>Summe Erträge / Einzahlungen operative Gebarung</b>				<b>2.522,92</b>	<b>1.500,00</b>	<b>1.022,92</b>	<b>2.416,44</b>	<b>1.500,00</b>	<b>916,44</b>
1/273000-400000	Geringwertige Wirtschaftsgüter (GWG)	2221	3221	23	3.127,55	2.800,00	327,55	3.127,55	2.800,00	327,55
1/273000-454000	Reinigungsmittel	2221	3221	23	14,79		14,79	14,79		14,79

		MVAG			Ergebnisrechnung			Finanzierungsrechnung		
		EH	FH	VCQU	RA 2021	VA 2021	RA - VA	RA 2021	VA 2021	RA - VA
1/273000-456000	Büromittel	2221	3221	23	1.220,95	800,00	420,95	1.220,95	800,00	420,95
1/273000-457000	Druckwerke	2221	3221	23	359,78	200,00	159,78	322,00	200,00	122,00
1/273000-457010	Bücherankauf	2221	3221	23	4.120,44	2.800,00	1.320,44	2.641,20	2.800,00	-158,80
1/273000-510000	Geldbezüge VB I	2211	3211	20	23.671,95	19.800,00	3.871,95	23.671,95	19.800,00	3.871,95
1/273000-565100	Mehrleistungsvergütungen	2211	3211	20	1.973,30	1.500,00	473,30	1.973,30	1.500,00	473,30
1/273000-569100	Sonstige Nebengebühren VB I	2211	3211	20	212,64	300,00	-87,36	212,64	300,00	-87,36
1/273000-580100	FA DG-Beiträge VB I	2212	3212	20	1.008,44	800,00	208,44	1.008,44	800,00	208,44
1/273000-582100	SV DG-Beiträge VB I	2212	3212	20	4.730,01	3.400,00	1.330,01	4.730,01	3.400,00	1.330,01
1/273000-592000	Dotierung von Rückstellungen für Jubiläumszuwendungen	2214			2.867,48	200,00	2.667,48			
1/273000-593000	Dotierung von Rückstellungen für nicht konsumierte Urlaube	2214			263,69		263,69			
1/273000-600000	Strom	2222	3222	24	128,82	1.200,00	-1.071,18	128,82	1.200,00	-1.071,18
1/273000-600100	Gas	2222	3222	24	410,84	900,00	-489,16	517,50	900,00	-382,50
1/273000-600300	Fernwärme	2222	3222	24	397,78		397,78	397,78		397,78
1/273000-614000	Instandhaltung von Gebäuden und Bauten	2224	3224	24	777,42	3.000,00	-2.222,58	777,42	3.000,00	-2.222,58
1/273000-618000	Instandhaltung von sonstigen Anlage	2224	3224	24	317,88	300,00	17,88	317,88	300,00	17,88
1/273000-631000	Telekommunikationsdienste	2222	3222	24	869,65	500,00	369,65	896,31	500,00	396,31
1/273000-670000	Versicherungen	2222	3222	24	142,07	200,00	-57,93	142,07	200,00	-57,93
1/273000-680000	Planmäßige Abschreibung	2226			2.086,49	1.200,00	886,49			
1/273000-700000	Mietzinse	2223	3223	24	22.651,10	22.800,00	-148,90	22.651,10	22.800,00	-148,90
1/273000-700010	Gesamtkosten Kopierer	2223	3223	24	2.448,86	8.700,00	-6.251,14	2.448,86	8.700,00	-6.251,14
1/273000-724000	Reisegebühren	2225	3225	24	432,18	300,00	132,18	432,18	300,00	132,18
1/273000-726000	Mitgliedsbeiträge	2225	3225	24	68,00	100,00	-32,00	68,00	100,00	-32,00
1/273000-728010	Datenverarbeitungskosten	2225	3225	24	1.373,63	100,00	1.273,63	1.211,63	100,00	1.111,63
1/273000-728101	Rauchfangkehrer	2225	3225	24	45,60		45,60	45,60		45,60
1/273000-729000	Sonstige Ausgaben	2225	3225	24	2.434,57	2.700,00	-265,43	2.482,57	2.700,00	-217,43
<b>SU 22 / 32</b>	<b>Summe Aufwendungen / Auszahlungen operative Gebarung</b>				<b>78.155,91</b>	<b>74.600,00</b>	<b>3.555,91</b>	<b>71.440,55</b>	<b>73.200,00</b>	<b>-1.759,45</b>
<b>SA 0 / SA 1</b>	<b>(0) Nettoergebnis (21 - 22) / (1) Geldfluss operative Gebarung (31 - 32)</b>				<b>-75.632,99</b>	<b>-73.100,00</b>	<b>-2.532,99</b>	<b>-69.024,11</b>	<b>-71.700,00</b>	<b>2.675,89</b>
<b>SU 23</b>	<b>Summe Haushaltsrücklagen</b>				<b>0,00</b>	<b>0,00</b>	<b>0,00</b>	<b>0,00</b>	<b>0,00</b>	<b>0,00</b>
<b>SA00</b>	<b>Nettoergebnis nach Zuw./Entn. Haushaltsrücklagen (Saldo 0 +/- SU23)</b>				<b>-75.632,99</b>	<b>-73.100,00</b>	<b>-2.532,99</b>			
<b>Investive Gebarung</b>										
<b>SU 33</b>	<b>Summe Einzahlungen investive Gebarung</b>							<b>0,00</b>	<b>0,00</b>	<b>0,00</b>
1/273000-042000	Betriebsausstattung		3415	2 41				3.824,42	4.000,00	-175,58
<b>SU 34</b>	<b>Summe Auszahlungen investive Gebarung</b>							<b>3.824,42</b>	<b>4.000,00</b>	<b>-175,58</b>
<b>SA2</b>	<b>Saldo (2) Geldfluss aus der Investiven Gebarung (33 - 34)</b>							<b>-3.824,42</b>	<b>-4.000,00</b>	<b>175,58</b>
<b>SA3</b>	<b>Saldo (3) Nettofinanzierungssaldo (Saldo 1 + Saldo 2)</b>							<b>-72.848,53</b>	<b>-75.700,00</b>	<b>2.851,47</b>

		MVAG	MVAG	VCQU	Ergebnisrechnung			Finanzierungsrechnung		
		EH	FH		RA 2021	VA 2021	RA - VA	RA 2021	VA 2021	RA - VA
<b>Finanzierungstätigkeit</b>										
SU 35	Summe Einzahlungen aus der Finanzierungstätigkeit							0,00	0,00	0,00
SU 36	Summe Auszahlungen aus der Finanzierungstätigkeit							0,00	0,00	0,00
SA4	Saldo (4) Geldfluss aus der Finanzierungstätigkeit (35 – 36)							0,00	0,00	0,00
SA5	Saldo (5) Geldfluss aus der voranschlagswirksamen Gebarung (Saldo 3 + Saldo 4)							-72.848,53	-75.700,00	2.851,47
<b>273003 Gemeindebücherei</b>										
<b>Operative Gebarung</b>										
SU 21 / 31	Summe Erträge / Einzahlungen operative Gebarung				0,00	0,00	0,00	0,00	0,00	0,00
1/273003-680000	Planmäßige Abschreibung		2226		80,38		80,38			
SU 22 / 32	Summe Aufwendungen / Auszahlungen operative Gebarung				80,38	0,00	80,38	0,00	0,00	0,00
SA 0 / SA 1	(0) Nettoergebnis (21 - 22) / (1) Geldfluss operative Gebarung (31 – 32)				-80,38	0,00	-80,38	0,00	0,00	0,00
SU 23	Summe Haushaltsrücklagen				0,00	0,00	0,00	0,00	0,00	0,00
SA00	Nettoergebnis nach Zuw./Entn. Haushaltsrücklagen (Saldo 0 +/- SU23)				-80,38	0,00	-80,38			
<b>Investive Gebarung</b>										
SU 33	Summe Einzahlungen investive Gebarung							0,00	0,00	0,00
SU 34	Summe Auszahlungen investive Gebarung							0,00	0,00	0,00
SA2	Saldo (2) Geldfluss aus der Investiven Gebarung (33 – 34)							0,00	0,00	0,00
SA3	Saldo (3) Nettofinanzierungssaldo (Saldo 1 + Saldo 2)							0,00	0,00	0,00
<b>Finanzierungstätigkeit</b>										
SU 35	Summe Einzahlungen aus der Finanzierungstätigkeit							0,00	0,00	0,00
SU 36	Summe Auszahlungen aus der Finanzierungstätigkeit							0,00	0,00	0,00
SA4	Saldo (4) Geldfluss aus der Finanzierungstätigkeit (35 – 36)							0,00	0,00	0,00
SA5	Saldo (5) Geldfluss aus der voranschlagswirksamen Gebarung (Saldo 3 + Saldo 4)							0,00	0,00	0,00
<b>279 Sonstige Einrichtungen und Maßnahmen</b>										
<b>279000 Integrationsmassnahmen</b>										
<b>Operative Gebarung</b>										
SU 21 / 31	Summe Erträge / Einzahlungen operative Gebarung				0,00	0,00	0,00	0,00	0,00	0,00
1/279000-728000	Entgelte für Deutschkurs		2225	3225	24	3.000,00	-3.000,00		3.000,00	-3.000,00
SU 22 / 32	Summe Aufwendungen / Auszahlungen operative Gebarung				0,00	3.000,00	-3.000,00	0,00	3.000,00	-3.000,00
SA 0 / SA 1	(0) Nettoergebnis (21 - 22) / (1) Geldfluss operative Gebarung (31 – 32)				0,00	-3.000,00	3.000,00	0,00	-3.000,00	3.000,00
SU 23	Summe Haushaltsrücklagen				0,00	0,00	0,00	0,00	0,00	0,00
SA00	Nettoergebnis nach Zuw./Entn. Haushaltsrücklagen (Saldo 0 +/- SU23)				0,00	-3.000,00	3.000,00			
<b>Investive Gebarung</b>										
SU 33	Summe Einzahlungen investive Gebarung							0,00	0,00	0,00
SU 34	Summe Auszahlungen investive Gebarung							0,00	0,00	0,00

	MVAG EH	MVAG FH	VCQU	Ergebnisrechnung			Finanzierungsrechnung			
				RA 2021	VA 2021	RA - VA	RA 2021	VA 2021	RA - VA	
SA2							0,00	0,00	0,00	
SA3							0,00	-3.000,00	3.000,00	
<b>Finanzierungstätigkeit</b>										
SU 35							0,00	0,00	0,00	
SU 36							0,00	0,00	0,00	
SA4							0,00	0,00	0,00	
SA5							0,00	-3.000,00	3.000,00	
28	<b>Forschung und Wissenschaft</b>									
282	Studienbeihilfen									
282000	Studienbeihilfen									
<b>Operative Gebarung</b>										
SU 21 / 31				0,00	0,00	0,00	0,00	0,00	0,00	
1/282000-768000	Semesterticket	2234	3234	27	2.694,00	5.000,00	-2.306,00	2.694,00	5.000,00	-2.306,00
SU 22 / 32				2.694,00	5.000,00	-2.306,00	2.694,00	5.000,00	-2.306,00	
SA 0 / SA 1	(0) Nettoergebnis (21 - 22) / (1) Geldfluss operative Gebarung (31 - 32)			-2.694,00	-5.000,00	2.306,00	-2.694,00	-5.000,00	2.306,00	
SU 23				0,00	0,00	0,00	0,00	0,00	0,00	
SA00	Nettoergebnis nach Zuw./Entn. Haushaltsrücklagen (Saldo 0 +/- SU23)			-2.694,00	-5.000,00	2.306,00				
<b>Investive Gebarung</b>										
SU 33							0,00	0,00	0,00	
SU 34							0,00	0,00	0,00	
SA2							0,00	0,00	0,00	
SA3							-2.694,00	-5.000,00	2.306,00	
<b>Finanzierungstätigkeit</b>										
SU 35							0,00	0,00	0,00	
SU 36							0,00	0,00	0,00	
SA4							0,00	0,00	0,00	
SA5							-2.694,00	-5.000,00	2.306,00	

		MVAG	MVAG	VCQU	Ergebnisrechnung			Finanzierungsrechnung		
		EH	FH		RA 2021	VA 2021	RA - VA	RA 2021	VA 2021	RA - VA
<b>3 Kunst, Kultur und Kultus</b>										
<b>32</b>	<b>Musik und darstellende Kunst</b>									
<b>320</b>	<b>Ausbildung in Musik und darstellender Kunst</b>									
<b>320000</b>	<b>Musikschule</b>									
<b>Operative Gebarung</b>										
2/320000+808000	Veräußerungen von Instrumenten	2116	3116	16	220,00		220,00	220,00		220,00
2/320000+810030	Schülerbeitrag	2114	3114	13	162.511,00	149.500,00	13.011,00	162.751,60	149.500,00	13.251,60
2/320000+817000	Erträge aus der Auflösung von sonstigen Rückstellungen	2117			1.843,14	2.700,00	-856,86			
2/320000+829050	Spenden	2116	3116	18	1.991,60	2.000,00	-8,40	1.991,60	2.000,00	-8,40
2/320000+861000	Landeszuschuss	2121	3121	15	181.614,24	182.200,00	-585,76	181.614,24	182.200,00	-585,76
2/320000+863020	Erhaltungsbeiträge Gemeinden	2121	3121	15	22.409,50	22.500,00	-90,50	22.409,50	22.500,00	-90,50
<b>SU 21 / 31</b>	<b>Summe Erträge / Einzahlungen operative Gebarung</b>				<b>370.589,48</b>	<b>358.900,00</b>	<b>11.689,48</b>	<b>368.986,94</b>	<b>356.200,00</b>	<b>12.786,94</b>
1/320000-400000	Geringwertige Wirtschaftsgüter (GWG)	2221	3221	23	1.016,85	2.000,00	-983,15	1.016,85	2.000,00	-983,15
1/320000-413000	Musikinstrumente	2221	3221	23	630,78	500,00	130,78	630,78	500,00	130,78
1/320000-456000	Büromittel	2221	3221	23	140,40	200,00	-59,60	140,40	200,00	-59,60
1/320000-457000	Lehr- und Lernbehelfe	2221	3221	23	255,57	400,00	-144,43	255,57	400,00	-144,43
1/320000-458000	Mittel zur ärztlichen Betreuung und Gesundheitsvorsorge	2221	3221	23	12,88		12,88	12,88		12,88
1/320000-510000	Geldbezüge VB I	2211	3211	20	377.097,29	370.700,00	6.397,29	377.097,29	370.700,00	6.397,29
1/320000-566000	Zuwendungen aus Anlass von Dienstjubiläen	2212	3212	20	16.568,18	2.700,00	13.868,18	16.568,18	2.700,00	13.868,18
1/320000-569100	Sonstige Nebengebühren VB I	2211	3211	20	4.197,56	4.200,00	-2,44	4.197,56	4.200,00	-2,44
1/320000-580100	FA DG-Beiträge VB I	2212	3212	20	15.037,86	14.600,00	437,86	15.037,86	14.600,00	437,86
1/320000-582100	SV DG-Beiträge VB I	2212	3212	20	79.780,28	78.600,00	1.180,28	79.780,28	78.600,00	1.180,28
1/320000-591000	Dotierung von Rückstellungen für Abfertigungen	2214			11.129,51	4.700,00	6.429,51			
1/320000-592000	Dotierung von Rückstellungen für Jubiläumszuwendungen	2214			39.483,03	2.200,00	37.283,03			
1/320000-618010	Instandhaltung Instrumente	2224	3224	24	127,70	1.000,00	-872,30	127,70	1.000,00	-872,30
1/320000-631000	Telekommunikationsdienste	2222	3222	24	334,78	500,00	-165,22	361,44	500,00	-138,56
1/320000-670000	Versicherungen	2222	3222	24	78,15	100,00	-21,85	78,15	100,00	-21,85
1/320000-680000	Planmäßige Abschreibung	2226			124,45	100,00	24,45			
1/320000-700000	Heizkostenersatz	2223	3223	24	20.000,00	20.000,00		20.000,00	20.000,00	
1/320000-700010	Gesamtkosten Kopierer	2223	3223	24	573,27	500,00	73,27	573,27	500,00	73,27
1/320000-726000	Mitgliedsbeiträge an Institutionen	2225	3225	24	151,00	200,00	-49,00	151,00	200,00	-49,00
1/320000-728030	Kosten für Veranstaltungen	2225	3225	24	4.565,04	4.600,00	-34,96	4.565,04	4.600,00	-34,96
1/320000-728100	Fortbildungskosten	2225	3225	24	200,00	500,00	-300,00	200,00	500,00	-300,00

		MVAG	MVAG	VCQU	Ergebnisrechnung			Finanzierungsrechnung		
		EH	FH		RA 2021	VA 2021	RA - VA	RA 2021	VA 2021	RA - VA
1/320000-729000	Sonstige Ausgaben	2225	3225	24	1.002,24	1.000,00	2,24	1.002,24	1.000,00	2,24
1/320000-768000	Zuwendung bzw. Förderung Leobersdorfer Schüler/innen	2234	3234	27	33.125,00	33.000,00	125,00	33.125,00	33.000,00	125,00
<b>SU 22 / 32</b>	<b>Summe Aufwendungen / Auszahlungen operative Gebarung</b>				<b>605.631,82</b>	<b>542.300,00</b>	<b>63.331,82</b>	<b>554.921,49</b>	<b>535.300,00</b>	<b>19.621,49</b>
<b>SA 0 / SA 1</b>	<b>(0) Nettoergebnis (21 - 22) / (1) Geldfluss operative Gebarung (31 - 32)</b>				<b>-235.042,34</b>	<b>-183.400,00</b>	<b>-51.642,34</b>	<b>-185.934,55</b>	<b>-179.100,00</b>	<b>-6.834,55</b>
<b>SU 23</b>	<b>Summe Haushaltsrücklagen</b>				<b>0,00</b>	<b>0,00</b>	<b>0,00</b>	<b>0,00</b>	<b>0,00</b>	<b>0,00</b>
<b>SA00</b>	<b>Nettoergebnis nach Zuw./Entn. Haushaltsrücklagen (Saldo 0 +/- SU23)</b>				<b>-235.042,34</b>	<b>-183.400,00</b>	<b>-51.642,34</b>			
<b>Investive Gebarung</b>										
<b>SU 33</b>	<b>Summe Einzahlungen investive Gebarung</b>							<b>0,00</b>	<b>0,00</b>	<b>0,00</b>
1/320000-042010	Musikinstrumente		3415	2 41				1.789,02	3.700,00	-1.910,98
<b>SU 34</b>	<b>Summe Auszahlungen investive Gebarung</b>							<b>1.789,02</b>	<b>3.700,00</b>	<b>-1.910,98</b>
<b>SA2</b>	<b>Saldo (2) Geldfluss aus der Investiven Gebarung (33 - 34)</b>							<b>-1.789,02</b>	<b>-3.700,00</b>	<b>1.910,98</b>
<b>SA3</b>	<b>Saldo (3) Nettofinanzierungssaldo (Saldo 1 + Saldo 2)</b>							<b>-187.723,57</b>	<b>-182.800,00</b>	<b>-4.923,57</b>
<b>Finanzierungstätigkeit</b>										
<b>SU 35</b>	<b>Summe Einzahlungen aus der Finanzierungstätigkeit</b>							<b>0,00</b>	<b>0,00</b>	<b>0,00</b>
<b>SU 36</b>	<b>Summe Auszahlungen aus der Finanzierungstätigkeit</b>							<b>0,00</b>	<b>0,00</b>	<b>0,00</b>
<b>SA4</b>	<b>Saldo (4) Geldfluss aus der Finanzierungstätigkeit (35 - 36)</b>							<b>0,00</b>	<b>0,00</b>	<b>0,00</b>
<b>SA5</b>	<b>Saldo (5) Geldfluss aus der voranschlagswirksamen Gebarung (Saldo 3 + Saldo 4)</b>							<b>-187.723,57</b>	<b>-182.800,00</b>	<b>-4.923,57</b>
<b>36</b>	<b>Heimatspflege</b>									
<b>360</b>	<b>Heimatismuseen</b>									
<b>360000</b>	<b>Heimatismuseum</b>									
<b>Operative Gebarung</b>										
<b>SU 21 / 31</b>	<b>Summe Erträge / Einzahlungen operative Gebarung</b>				<b>0,00</b>	<b>0,00</b>	<b>0,00</b>	<b>0,00</b>	<b>0,00</b>	<b>0,00</b>
1/360000-454000	Reinigungsmittel	2221	3221	23	32,17		32,17	32,17		32,17
1/360000-457010	Druckwerke	2221	3221	23		100,00	-100,00		100,00	-100,00
1/360000-600000	Strom	2222	3222	24	181,48	800,00	-618,52	181,48	800,00	-618,52
1/360000-618000	Instandhaltung Amtsausstattung	2224	3224	24	1.142,34	1.000,00	142,34	1.142,34	1.000,00	142,34
1/360000-631000	Telekommunikationsdienste	2222	3222	24	350,01	400,00	-49,99	349,31	400,00	-50,69
1/360000-670000	Versicherungen	2222	3222	24	485,63	500,00	-14,37	485,63	500,00	-14,37
1/360000-680000	Planmäßige Abschreibung	2226			184,86	200,00	-15,14			
1/360000-700000	Mietzinse-KIG	2223	3223	24	16.455,04	15.700,00	755,04	16.455,04	15.700,00	755,04
1/360000-700100	Betriebskosten Aura	2223	3223	24	10.935,29	10.000,00	935,29	10.935,29	10.000,00	935,29
1/360000-710000	Grundsteuer B	2225	3225	24	276,76	200,00	76,76	276,76	200,00	76,76
1/360000-723000	Bewirtung Ausstellungen	2225	3225	24		1.000,00	-1.000,00		1.000,00	-1.000,00
1/360000-729000	Sonstige Ausgaben	2225	3225	24	98,09	400,00	-301,91	98,09	400,00	-301,91
<b>SU 22 / 32</b>	<b>Summe Aufwendungen / Auszahlungen operative Gebarung</b>				<b>30.141,67</b>	<b>30.300,00</b>	<b>-158,33</b>	<b>29.956,11</b>	<b>30.100,00</b>	<b>-143,89</b>

	MVAG	MVAG	VCQU	Ergebnisrechnung			Finanzierungsrechnung			
				EH	FH		RA 2021	VA 2021	RA - VA	RA 2021
<b>SA 0 / SA 1</b>		<b>(0) Nettoergebnis (21 - 22) / (1) Geldfluss operative Gebarung (31 - 32)</b>			<b>-30.141,67</b>	<b>-30.300,00</b>	<b>158,33</b>	<b>-29.956,11</b>	<b>-30.100,00</b>	<b>143,89</b>
<b>SU 23</b>		<b>Summe Haushaltsrücklagen</b>			<b>0,00</b>	<b>0,00</b>	<b>0,00</b>	<b>0,00</b>	<b>0,00</b>	<b>0,00</b>
<b>SA00</b>		<b>Nettoergebnis nach Zuw./Entn. Haushaltsrücklagen (Saldo 0 +/- SU23)</b>			<b>-30.141,67</b>	<b>-30.300,00</b>	<b>158,33</b>			
<b>Investive Gebarung</b>										
<b>SU 33</b>		<b>Summe Einzahlungen investive Gebarung</b>						<b>0,00</b>	<b>0,00</b>	<b>0,00</b>
1/360000-042000		Amtsausstattung	3415	2 41				800,00		-800,00
1/360000-050000		Sonnenuhr	3412	40				2.000,00		-2.000,00
<b>SU 34</b>		<b>Summe Auszahlungen investive Gebarung</b>						<b>0,00</b>	<b>2.800,00</b>	<b>-2.800,00</b>
<b>SA2</b>		<b>Saldo (2) Geldfluss aus der Investiven Gebarung (33 - 34)</b>						<b>0,00</b>	<b>-2.800,00</b>	<b>2.800,00</b>
<b>SA3</b>		<b>Saldo (3) Nettofinanzierungssaldo (Saldo 1 + Saldo 2)</b>						<b>-29.956,11</b>	<b>-32.900,00</b>	<b>2.943,89</b>
<b>Finanzierungstätigkeit</b>										
<b>SU 35</b>		<b>Summe Einzahlungen aus der Finanzierungstätigkeit</b>						<b>0,00</b>	<b>0,00</b>	<b>0,00</b>
<b>SU 36</b>		<b>Summe Auszahlungen aus der Finanzierungstätigkeit</b>						<b>0,00</b>	<b>0,00</b>	<b>0,00</b>
<b>SA4</b>		<b>Saldo (4) Geldfluss aus der Finanzierungstätigkeit (35 - 36)</b>						<b>0,00</b>	<b>0,00</b>	<b>0,00</b>
<b>SA5</b>		<b>Saldo (5) Geldfluss aus der voranschlagswirksamen Gebarung (Saldo 3 + Saldo 4)</b>						<b>-29.956,11</b>	<b>-32.900,00</b>	<b>2.943,89</b>
<b>361</b>		<b>Nichtwissenschaftliche Archive</b>								
<b>361000</b>		<b>Heimatspflege</b>								
<b>Operative Gebarung</b>										
2/361000+810040		Verkaufserlös Ortschronik	2114	3114 13	649,90	500,00	149,90	799,90	500,00	299,90
<b>SU 21 / 31</b>		<b>Summe Erträge / Einzahlungen operative Gebarung</b>			<b>649,90</b>	<b>500,00</b>	<b>149,90</b>	<b>799,90</b>	<b>500,00</b>	<b>299,90</b>
1/361000-728000		Entgelte Topothek	2225	3225 24	965,17	1.000,00	-34,83	965,17	1.000,00	-34,83
<b>SU 22 / 32</b>		<b>Summe Aufwendungen / Auszahlungen operative Gebarung</b>			<b>965,17</b>	<b>1.000,00</b>	<b>-34,83</b>	<b>965,17</b>	<b>1.000,00</b>	<b>-34,83</b>
<b>SA 0 / SA 1</b>		<b>(0) Nettoergebnis (21 - 22) / (1) Geldfluss operative Gebarung (31 - 32)</b>			<b>-315,27</b>	<b>-500,00</b>	<b>184,73</b>	<b>-165,27</b>	<b>-500,00</b>	<b>334,73</b>
<b>SU 23</b>		<b>Summe Haushaltsrücklagen</b>			<b>0,00</b>	<b>0,00</b>	<b>0,00</b>	<b>0,00</b>	<b>0,00</b>	<b>0,00</b>
<b>SA00</b>		<b>Nettoergebnis nach Zuw./Entn. Haushaltsrücklagen (Saldo 0 +/- SU23)</b>			<b>-315,27</b>	<b>-500,00</b>	<b>184,73</b>			
<b>Investive Gebarung</b>										
<b>SU 33</b>		<b>Summe Einzahlungen investive Gebarung</b>						<b>0,00</b>	<b>0,00</b>	<b>0,00</b>
<b>SU 34</b>		<b>Summe Auszahlungen investive Gebarung</b>						<b>0,00</b>	<b>0,00</b>	<b>0,00</b>
<b>SA2</b>		<b>Saldo (2) Geldfluss aus der Investiven Gebarung (33 - 34)</b>						<b>0,00</b>	<b>0,00</b>	<b>0,00</b>
<b>SA3</b>		<b>Saldo (3) Nettofinanzierungssaldo (Saldo 1 + Saldo 2)</b>						<b>-165,27</b>	<b>-500,00</b>	<b>334,73</b>
<b>Finanzierungstätigkeit</b>										
<b>SU 35</b>		<b>Summe Einzahlungen aus der Finanzierungstätigkeit</b>						<b>0,00</b>	<b>0,00</b>	<b>0,00</b>
<b>SU 36</b>		<b>Summe Auszahlungen aus der Finanzierungstätigkeit</b>						<b>0,00</b>	<b>0,00</b>	<b>0,00</b>
<b>SA4</b>		<b>Saldo (4) Geldfluss aus der Finanzierungstätigkeit (35 - 36)</b>						<b>0,00</b>	<b>0,00</b>	<b>0,00</b>
<b>SA5</b>		<b>Saldo (5) Geldfluss aus der voranschlagswirksamen Gebarung (Saldo 3 + Saldo 4)</b>						<b>-165,27</b>	<b>-500,00</b>	<b>334,73</b>

		MVAG			Ergebnisrechnung			Finanzierungsrechnung		
		EH	FH	VCQU	RA 2021	VA 2021	RA - VA	RA 2021	VA 2021	RA - VA
<b>362</b>	<b>Denkmalpflege</b>									
<b>362000</b>	<b>Denkmalpflege</b>									
<b>Operative Gebarung</b>										
<b>SU 21 / 31</b>	<b>Summe Erträge / Einzahlungen operative Gebarung</b>				<b>0,00</b>	<b>0,00</b>	<b>0,00</b>	<b>0,00</b>	<b>0,00</b>	<b>0,00</b>
1/362000-680000	Planmäßige Abschreibung	2226			166,58	200,00	-33,42			
<b>SU 22 / 32</b>	<b>Summe Aufwendungen / Auszahlungen operative Gebarung</b>				<b>166,58</b>	<b>200,00</b>	<b>-33,42</b>	<b>0,00</b>	<b>0,00</b>	<b>0,00</b>
<b>SA 0 / SA 1</b>	<b>(0) Nettoergebnis (21 - 22) / (1) Geldfluss operative Gebarung (31 - 32)</b>				<b>-166,58</b>	<b>-200,00</b>	<b>33,42</b>	<b>0,00</b>	<b>0,00</b>	<b>0,00</b>
<b>SU 23</b>	<b>Summe Haushaltsrücklagen</b>				<b>0,00</b>	<b>0,00</b>	<b>0,00</b>	<b>0,00</b>	<b>0,00</b>	<b>0,00</b>
<b>SA00</b>	<b>Nettoergebnis nach Zuw./Entn. Haushaltsrücklagen (Saldo 0 +/- SU23)</b>				<b>-166,58</b>	<b>-200,00</b>	<b>33,42</b>			
<b>Investive Gebarung</b>										
<b>SU 33</b>	<b>Summe Einzahlungen investive Gebarung</b>							<b>0,00</b>	<b>0,00</b>	<b>0,00</b>
<b>SU 34</b>	<b>Summe Auszahlungen investive Gebarung</b>							<b>0,00</b>	<b>0,00</b>	<b>0,00</b>
<b>SA2</b>	<b>Saldo (2) Geldfluss aus der Investiven Gebarung (33 - 34)</b>							<b>0,00</b>	<b>0,00</b>	<b>0,00</b>
<b>SA3</b>	<b>Saldo (3) Nettofinanzierungssaldo (Saldo 1 + Saldo 2)</b>							<b>0,00</b>	<b>0,00</b>	<b>0,00</b>
<b>Finanzierungstätigkeit</b>										
<b>SU 35</b>	<b>Summe Einzahlungen aus der Finanzierungstätigkeit</b>							<b>0,00</b>	<b>0,00</b>	<b>0,00</b>
<b>SU 36</b>	<b>Summe Auszahlungen aus der Finanzierungstätigkeit</b>							<b>0,00</b>	<b>0,00</b>	<b>0,00</b>
<b>SA4</b>	<b>Saldo (4) Geldfluss aus der Finanzierungstätigkeit (35 - 36)</b>							<b>0,00</b>	<b>0,00</b>	<b>0,00</b>
<b>SA5</b>	<b>Saldo (5) Geldfluss aus der voranschlagswirksamen Gebarung (Saldo 3 + Saldo 4)</b>							<b>0,00</b>	<b>0,00</b>	<b>0,00</b>
<b>363</b>	<b>Altstadterhaltung und Ortsbildpflege</b>									
<b>363000</b>	<b>Ortsbildpflege</b>									
<b>Operative Gebarung</b>										
2/363000+828000	Förderung Stadterneuerung	2116	3116	18		14.500,00	-14.500,00		14.500,00	-14.500,00
<b>SU 21 / 31</b>	<b>Summe Erträge / Einzahlungen operative Gebarung</b>				<b>0,00</b>	<b>14.500,00</b>	<b>-14.500,00</b>	<b>0,00</b>	<b>14.500,00</b>	<b>-14.500,00</b>
1/363000-459000	Sonstige Verbrauchsgüter	2221	3221	23	1.132,12	1.000,00	132,12	1.132,12	1.000,00	132,12
1/363000-619000	Instandhaltung der öffentlichen Grünanlagen und Rabatte	2224	3224	24	180.834,68	180.000,00	834,68	183.171,22	180.000,00	3.171,22
1/363000-710020	Kanal, Müll, Wassergebühren	2225	3225	24	954,99	1.000,00	-45,01	954,99	1.000,00	-45,01
<b>SU 22 / 32</b>	<b>Summe Aufwendungen / Auszahlungen operative Gebarung</b>				<b>182.921,79</b>	<b>182.000,00</b>	<b>921,79</b>	<b>185.258,33</b>	<b>182.000,00</b>	<b>3.258,33</b>
<b>SA 0 / SA 1</b>	<b>(0) Nettoergebnis (21 - 22) / (1) Geldfluss operative Gebarung (31 - 32)</b>				<b>-182.921,79</b>	<b>-167.500,00</b>	<b>-15.421,79</b>	<b>-185.258,33</b>	<b>-167.500,00</b>	<b>-17.758,33</b>
<b>SU 23</b>	<b>Summe Haushaltsrücklagen</b>				<b>0,00</b>	<b>0,00</b>	<b>0,00</b>	<b>0,00</b>	<b>0,00</b>	<b>0,00</b>
<b>SA00</b>	<b>Nettoergebnis nach Zuw./Entn. Haushaltsrücklagen (Saldo 0 +/- SU23)</b>				<b>-182.921,79</b>	<b>-167.500,00</b>	<b>-15.421,79</b>			
<b>Investive Gebarung</b>										
<b>SU 33</b>	<b>Summe Einzahlungen investive Gebarung</b>							<b>0,00</b>	<b>0,00</b>	<b>0,00</b>
<b>SU 34</b>	<b>Summe Auszahlungen investive Gebarung</b>							<b>0,00</b>	<b>0,00</b>	<b>0,00</b>
<b>SA2</b>	<b>Saldo (2) Geldfluss aus der Investiven Gebarung (33 - 34)</b>							<b>0,00</b>	<b>0,00</b>	<b>0,00</b>
<b>SA3</b>	<b>Saldo (3) Nettofinanzierungssaldo (Saldo 1 + Saldo 2)</b>							<b>-185.258,33</b>	<b>-167.500,00</b>	<b>-17.758,33</b>

		MVAG	MVAG	VCQU	Ergebnisrechnung			Finanzierungsrechnung		
		EH	FH		RA 2021	VA 2021	RA - VA	RA 2021	VA 2021	RA - VA
<b>Finanzierungstätigkeit</b>										
<b>SU 35</b>	Summe Einzahlungen aus der Finanzierungstätigkeit							0,00	0,00	0,00
<b>SU 36</b>	Summe Auszahlungen aus der Finanzierungstätigkeit							0,00	0,00	0,00
<b>SA4</b>	Saldo (4) Geldfluss aus der Finanzierungstätigkeit (35 – 36)							0,00	0,00	0,00
<b>SA5</b>	Saldo (5) Geldfluss aus der voranschlagswirksamen Gebarung (Saldo 3 + Saldo 4)							-185.258,33	-167.500,00	-17.758,33
<b>369 Sonstige Einrichtungen und Maßnahmen</b>										
<b>369000</b>	Jungbürgerfeier									
<b>Operative Gebarung</b>										
<b>SU 21 / 31</b>	Summe Erträge / Einzahlungen operative Gebarung				0,00	0,00	0,00	0,00	0,00	0,00
1/369000-729000	Sonstige Ausgaben		2225 3225 24			2.100,00	-2.100,00		2.100,00	-2.100,00
<b>SU 22 / 32</b>	Summe Aufwendungen / Auszahlungen operative Gebarung				0,00	2.100,00	-2.100,00	0,00	2.100,00	-2.100,00
<b>SA 0 / SA 1</b>	(0) Nettoergebnis (21 - 22) / (1) Geldfluss operative Gebarung (31 – 32)				0,00	-2.100,00	2.100,00	0,00	-2.100,00	2.100,00
<b>SU 23</b>	Summe Haushaltsrücklagen				0,00	0,00	0,00	0,00	0,00	0,00
<b>SA00</b>	Nettoergebnis nach Zuw./Entn. Haushaltsrücklagen (Saldo 0 +/- SU23)				0,00	-2.100,00	2.100,00			
<b>Investive Gebarung</b>										
<b>SU 33</b>	Summe Einzahlungen investive Gebarung							0,00	0,00	0,00
<b>SU 34</b>	Summe Auszahlungen investive Gebarung							0,00	0,00	0,00
<b>SA2</b>	Saldo (2) Geldfluss aus der Investiven Gebarung (33 – 34)							0,00	0,00	0,00
<b>SA3</b>	Saldo (3) Nettofinanzierungssaldo (Saldo 1 + Saldo 2)							0,00	-2.100,00	2.100,00
<b>Finanzierungstätigkeit</b>										
<b>SU 35</b>	Summe Einzahlungen aus der Finanzierungstätigkeit							0,00	0,00	0,00
<b>SU 36</b>	Summe Auszahlungen aus der Finanzierungstätigkeit							0,00	0,00	0,00
<b>SA4</b>	Saldo (4) Geldfluss aus der Finanzierungstätigkeit (35 – 36)							0,00	0,00	0,00
<b>SA5</b>	Saldo (5) Geldfluss aus der voranschlagswirksamen Gebarung (Saldo 3 + Saldo 4)							0,00	-2.100,00	2.100,00
<b>38 Sonstige Kulturpflege</b>										
<b>380</b>	Einrichtungen der Kulturpflege									
<b>380100</b>	Heilsamer Brunnen									
<b>Operative Gebarung</b>										
6/380100+829910	Finanzierung Projekt		2116 3116 1 18			46.000,00	-46.000,00		46.000,00	-46.000,00
<b>SU 21 / 31</b>	Summe Erträge / Einzahlungen operative Gebarung				0,00	46.000,00	-46.000,00	0,00	46.000,00	-46.000,00
1/380100-454000	Reinigungsmittel		2221 3221 23		32,17		32,17	32,17		32,17
1/380100-523000	Geldbezüge		2211 3211 20			2.800,00	-2.800,00		2.800,00	-2.800,00
1/380100-582211	SV DG-Beiträge		2212 3212 20			100,00	-100,00		100,00	-100,00
1/380100-614000	Instandhaltung Gebäude		2224 3224 24			1.000,00	-1.000,00		1.000,00	-1.000,00
1/380100-670000	Versicherungen		2222 3222 24		405,90	400,00	5,90	405,90	400,00	5,90

		MVAG	MVAG	VCQU	Ergebnisrechnung			Finanzierungsrechnung		
		EH	FH		RA 2021	VA 2021	RA - VA	RA 2021	VA 2021	RA - VA
1/380100-710000	Grundsteuer	2225	3225	24	16,70		16,70	16,70		16,70
1/380100-729000	Sonstige Aufwendungen	2225	3225	24	23,88	2.000,00	-1.976,12	23,88	2.000,00	-1.976,12
1/380100-729910	Finanzierung Projekt	2225	3225	24		46.000,00	-46.000,00		46.000,00	-46.000,00
<b>SU 22 / 32</b>	<b>Summe Aufwendungen / Auszahlungen operative Gebarung</b>				<b>478,65</b>	<b>52.300,00</b>	<b>-51.821,35</b>	<b>478,65</b>	<b>52.300,00</b>	<b>-51.821,35</b>
<b>SA 0 / SA 1</b>	<b>(0) Nettoergebnis (21 - 22) / (1) Geldfluss operative Gebarung (31 - 32)</b>				<b>-478,65</b>	<b>-6.300,00</b>	<b>5.821,35</b>	<b>-478,65</b>	<b>-6.300,00</b>	<b>5.821,35</b>
<b>SU 23</b>	<b>Summe Haushaltsrücklagen</b>				<b>0,00</b>	<b>0,00</b>	<b>0,00</b>	<b>0,00</b>	<b>0,00</b>	<b>0,00</b>
<b>SA00</b>	<b>Nettoergebnis nach Zuw./Entn. Haushaltsrücklagen (Saldo 0 +/- SU23)</b>				<b>-478,65</b>	<b>-6.300,00</b>	<b>5.821,35</b>			
<b>Investive Gebarung</b>										
6/380100+301000	Zuschuss Land NÖ		3331	1 33					70.000,00	-70.000,00
<b>SU 33</b>	<b>Summe Einzahlungen investive Gebarung</b>							<b>0,00</b>	<b>70.000,00</b>	<b>-70.000,00</b>
5/380100-060000	Im Bau befindliche Grundstückseinrichtungen		3412	1 40				63.146,21	116.000,00	-52.853,79
<b>SU 34</b>	<b>Summe Auszahlungen investive Gebarung</b>							<b>63.146,21</b>	<b>116.000,00</b>	<b>-52.853,79</b>
<b>SA2</b>	<b>Saldo (2) Geldfluss aus der Investiven Gebarung (33 - 34)</b>							<b>-63.146,21</b>	<b>-46.000,00</b>	<b>-17.146,21</b>
<b>SA3</b>	<b>Saldo (3) Nettofinanzierungssaldo (Saldo 1 + Saldo 2)</b>							<b>-63.624,86</b>	<b>-52.300,00</b>	<b>-11.324,86</b>
<b>Finanzierungstätigkeit</b>										
<b>SU 35</b>	<b>Summe Einzahlungen aus der Finanzierungstätigkeit</b>							<b>0,00</b>	<b>0,00</b>	<b>0,00</b>
<b>SU 36</b>	<b>Summe Auszahlungen aus der Finanzierungstätigkeit</b>							<b>0,00</b>	<b>0,00</b>	<b>0,00</b>
<b>SA4</b>	<b>Saldo (4) Geldfluss aus der Finanzierungstätigkeit (35 - 36)</b>							<b>0,00</b>	<b>0,00</b>	<b>0,00</b>
<b>SA5</b>	<b>Saldo (5) Geldfluss aus der voranschlagswirksamen Gebarung (Saldo 3 + Saldo 4)</b>							<b>-63.624,86</b>	<b>-52.300,00</b>	<b>-11.324,86</b>
<b>381</b>	<b>Maßnahmen der Kulturpflege</b>									
<b>381000</b>	<b>Eventmanagement</b>									
<b>Operative Gebarung</b>										
2/381000+810040	Eintritte etc.	2114	3114	13	4.905,82		4.905,82	4.905,82		4.905,82
2/381000+817000	Erträge aus der Auflösung von sonstigen Rückstellungen	2117			0,98		0,98			
2/381000+828000	Ersätze von Ausgaben	2116	3116	18	2.840,80	3.000,00	-159,20	2.840,80	3.000,00	-159,20
<b>SU 21 / 31</b>	<b>Summe Erträge / Einzahlungen operative Gebarung</b>				<b>7.747,60</b>	<b>3.000,00</b>	<b>4.747,60</b>	<b>7.746,62</b>	<b>3.000,00</b>	<b>4.746,62</b>
1/381000-457100	Druckwerke Event & Kultur	2221	3221	23	892,16	5.000,00	-4.107,84	1.093,63	5.000,00	-3.906,37
1/381000-510000	Geldbezüge VB I	2211	3211	20	43.876,61	42.700,00	1.176,61	43.876,61	42.700,00	1.176,61
1/381000-565100	Mehrleistungsvergütungen VB I	2211	3211	20	4.151,40	4.600,00	-448,60	4.151,40	4.600,00	-448,60
1/381000-569100	Sonstige Nebengebühren VB I	2211	3211	20	1.234,20	900,00	334,20	1.234,20	900,00	334,20
1/381000-580100	FA DG-Beiträge VB I	2212	3212	20	1.909,52	1.900,00	9,52	1.909,52	1.900,00	9,52
1/381000-582100	SV DG-Beiträge VB I	2212	3212	20	10.286,97	10.100,00	186,97	10.286,97	10.100,00	186,97
1/381000-592000	Dotierung von Rückstellungen für Jubiläumswendungen	2214			5.782,71	600,00	5.182,71			
1/381000-680000	Planmäßige Abschreibung	2226			1.202,88	900,00	302,88			
1/381000-700000	Miete AURA Eventcenter	2223	3223	24	35.781,92	33.000,00	2.781,92	35.781,92	33.000,00	2.781,92

		MVAG			Ergebnisrechnung			Finanzierungsrechnung		
		EH	FH	VCQU	RA 2021	VA 2021	RA - VA	RA 2021	VA 2021	RA - VA
1/381000-724000	Reisegebühren	2225	3225	24	103,74	400,00	-296,26	103,74	400,00	-296,26
1/381000-728030	Gesamtkosten Veranstaltungen	2225	3225	24	10.923,15	5.000,00	5.923,15	10.923,15	5.000,00	5.923,15
1/381000-729000	Sonstige Ausgaben	2225	3225	24	1.549,22	2.500,00	-950,78	1.549,22	2.500,00	-950,78
<b>SU 22 / 32</b>	<b>Summe Aufwendungen / Auszahlungen operative Gebarung</b>				<b>117.694,48</b>	<b>107.600,00</b>	<b>10.094,48</b>	<b>110.910,36</b>	<b>106.100,00</b>	<b>4.810,36</b>
<b>SA 0 / SA 1</b>	<b>(0) Nettoergebnis (21 - 22) / (1) Geldfluss operative Gebarung (31 - 32)</b>				<b>-109.946,88</b>	<b>-104.600,00</b>	<b>-5.346,88</b>	<b>-103.163,74</b>	<b>-103.100,00</b>	<b>-63,74</b>
<b>SU 23</b>	<b>Summe Haushaltsrücklagen</b>				<b>0,00</b>	<b>0,00</b>	<b>0,00</b>	<b>0,00</b>	<b>0,00</b>	<b>0,00</b>
<b>SA00</b>	<b>Nettoergebnis nach Zuw./Entn. Haushaltsrücklagen (Saldo 0 +/- SU23)</b>				<b>-109.946,88</b>	<b>-104.600,00</b>	<b>-5.346,88</b>			
<b>Investive Gebarung</b>										
<b>SU 33</b>	<b>Summe Einzahlungen investive Gebarung</b>							<b>0,00</b>	<b>0,00</b>	<b>0,00</b>
<b>SU 34</b>	<b>Summe Auszahlungen investive Gebarung</b>							<b>0,00</b>	<b>0,00</b>	<b>0,00</b>
<b>SA2</b>	<b>Saldo (2) Geldfluss aus der Investiven Gebarung (33 - 34)</b>							<b>0,00</b>	<b>0,00</b>	<b>0,00</b>
<b>SA3</b>	<b>Saldo (3) Nettofinanzierungssaldo (Saldo 1 + Saldo 2)</b>							<b>-103.163,74</b>	<b>-103.100,00</b>	<b>-63,74</b>
<b>Finanzierungstätigkeit</b>										
<b>SU 35</b>	<b>Summe Einzahlungen aus der Finanzierungstätigkeit</b>							<b>0,00</b>	<b>0,00</b>	<b>0,00</b>
<b>SU 36</b>	<b>Summe Auszahlungen aus der Finanzierungstätigkeit</b>							<b>0,00</b>	<b>0,00</b>	<b>0,00</b>
<b>SA4</b>	<b>Saldo (4) Geldfluss aus der Finanzierungstätigkeit (35 - 36)</b>							<b>0,00</b>	<b>0,00</b>	<b>0,00</b>
<b>SA5</b>	<b>Saldo (5) Geldfluss aus der voranschlagswirksamen Gebarung (Saldo 3 + Saldo 4)</b>							<b>-103.163,74</b>	<b>-103.100,00</b>	<b>-63,74</b>
<b>39 Kultus</b>										
<b>390 Kirchliche Angelegenheiten</b>										
<b>390020 Katholische Kirche</b>										
<b>Operative Gebarung</b>										
<b>SU 21 / 31</b>	<b>Summe Erträge / Einzahlungen operative Gebarung</b>				<b>0,00</b>	<b>0,00</b>	<b>0,00</b>	<b>0,00</b>	<b>0,00</b>	<b>0,00</b>
1/390020-777000	Sanierungkostenzuschuss	2234	44		1.007,14	100.000,00	-98.992,86			
<b>SU 22 / 32</b>	<b>Summe Aufwendungen / Auszahlungen operative Gebarung</b>				<b>1.007,14</b>	<b>100.000,00</b>	<b>-98.992,86</b>	<b>0,00</b>	<b>0,00</b>	<b>0,00</b>
<b>SA 0 / SA 1</b>	<b>(0) Nettoergebnis (21 - 22) / (1) Geldfluss operative Gebarung (31 - 32)</b>				<b>-1.007,14</b>	<b>-100.000,00</b>	<b>98.992,86</b>	<b>0,00</b>	<b>0,00</b>	<b>0,00</b>
<b>SU 23</b>	<b>Summe Haushaltsrücklagen</b>				<b>0,00</b>	<b>0,00</b>	<b>0,00</b>	<b>0,00</b>	<b>0,00</b>	<b>0,00</b>
<b>SA00</b>	<b>Nettoergebnis nach Zuw./Entn. Haushaltsrücklagen (Saldo 0 +/- SU23)</b>				<b>-1.007,14</b>	<b>-100.000,00</b>	<b>98.992,86</b>			
<b>Investive Gebarung</b>										
<b>SU 33</b>	<b>Summe Einzahlungen investive Gebarung</b>							<b>0,00</b>	<b>0,00</b>	<b>0,00</b>
1/390020-777000	Sanierungkostenzuschuss		3434	44				947,15	100.000,00	-99.052,85
<b>SU 34</b>	<b>Summe Auszahlungen investive Gebarung</b>							<b>947,15</b>	<b>100.000,00</b>	<b>-99.052,85</b>
<b>SA2</b>	<b>Saldo (2) Geldfluss aus der Investiven Gebarung (33 - 34)</b>							<b>-947,15</b>	<b>-100.000,00</b>	<b>99.052,85</b>
<b>SA3</b>	<b>Saldo (3) Nettofinanzierungssaldo (Saldo 1 + Saldo 2)</b>							<b>-947,15</b>	<b>-100.000,00</b>	<b>99.052,85</b>
<b>Finanzierungstätigkeit</b>										
<b>SU 35</b>	<b>Summe Einzahlungen aus der Finanzierungstätigkeit</b>							<b>0,00</b>	<b>0,00</b>	<b>0,00</b>
<b>SU 36</b>	<b>Summe Auszahlungen aus der Finanzierungstätigkeit</b>							<b>0,00</b>	<b>0,00</b>	<b>0,00</b>

	MVAG MVAG VCQU			Ergebnisrechnung			Finanzierungsrechnung		
	EH	FH	VCQU	RA 2021	VA 2021	RA - VA	RA 2021	VA 2021	RA - VA
SA4							0,00	0,00	0,00
SA5							-947,15	-100.000,00	99.052,85

		MVAG	MVAG	VCQU	Ergebnisrechnung			Finanzierungsrechnung		
		EH	FH		RA 2021	VA 2021	RA - VA	RA 2021	VA 2021	RA - VA
<b>4 Soziale Wohlfahrt und Wohnbauförderung</b>										
<b>41</b>	<b>Allgemeine öffentliche Wohlfahrt</b>									
<b>419</b>	<b>Sonstige Einrichtungen und Maßnahmen</b>									
<b>419000</b>	<b>Sozialhilfe</b>									
<b>Operative Gebarung</b>										
<b>SU 21 / 31</b>	<b>Summe Erträge / Einzahlungen operative Gebarung</b>				<b>0,00</b>	<b>0,00</b>	<b>0,00</b>	<b>0,00</b>	<b>0,00</b>	<b>0,00</b>
1/419000-751000	Wohnsitzgemeindebeitrag	2231	3231	26	54.922,10	59.000,00	-4.077,90	54.922,10	59.000,00	-4.077,90
1/419000-751100	Sozialhilfeumlage	2231	3231	26	941.151,60	904.000,00	37.151,60	941.151,60	904.000,00	37.151,60
<b>SU 22 / 32</b>	<b>Summe Aufwendungen / Auszahlungen operative Gebarung</b>				<b>996.073,70</b>	<b>963.000,00</b>	<b>33.073,70</b>	<b>996.073,70</b>	<b>963.000,00</b>	<b>33.073,70</b>
<b>SA 0 / SA 1</b>	<b>(0) Nettoergebnis (21 - 22) / (1) Geldfluss operative Gebarung (31 - 32)</b>				<b>-996.073,70</b>	<b>-963.000,00</b>	<b>-33.073,70</b>	<b>-996.073,70</b>	<b>-963.000,00</b>	<b>-33.073,70</b>
<b>SU 23</b>	<b>Summe Haushaltsrücklagen</b>				<b>0,00</b>	<b>0,00</b>	<b>0,00</b>	<b>0,00</b>	<b>0,00</b>	<b>0,00</b>
<b>SA00</b>	<b>Nettoergebnis nach Zuw./Entn. Haushaltsrücklagen (Saldo 0 +/- SU23)</b>				<b>-996.073,70</b>	<b>-963.000,00</b>	<b>-33.073,70</b>			
<b>Investive Gebarung</b>										
<b>SU 33</b>	<b>Summe Einzahlungen investive Gebarung</b>							<b>0,00</b>	<b>0,00</b>	<b>0,00</b>
<b>SU 34</b>	<b>Summe Auszahlungen investive Gebarung</b>							<b>0,00</b>	<b>0,00</b>	<b>0,00</b>
<b>SA2</b>	<b>Saldo (2) Geldfluss aus der Investiven Gebarung (33 - 34)</b>							<b>0,00</b>	<b>0,00</b>	<b>0,00</b>
<b>SA3</b>	<b>Saldo (3) Nettofinanzierungssaldo (Saldo 1 + Saldo 2)</b>							<b>-996.073,70</b>	<b>-963.000,00</b>	<b>-33.073,70</b>
<b>Finanzierungstätigkeit</b>										
<b>SU 35</b>	<b>Summe Einzahlungen aus der Finanzierungstätigkeit</b>							<b>0,00</b>	<b>0,00</b>	<b>0,00</b>
<b>SU 36</b>	<b>Summe Auszahlungen aus der Finanzierungstätigkeit</b>							<b>0,00</b>	<b>0,00</b>	<b>0,00</b>
<b>SA4</b>	<b>Saldo (4) Geldfluss aus der Finanzierungstätigkeit (35 - 36)</b>							<b>0,00</b>	<b>0,00</b>	<b>0,00</b>
<b>SA5</b>	<b>Saldo (5) Geldfluss aus der voranschlagswirksamen Gebarung (Saldo 3 + Saldo 4)</b>							<b>-996.073,70</b>	<b>-963.000,00</b>	<b>-33.073,70</b>
<b>42</b>	<b>Freie Wohlfahrt</b>									
<b>420</b>	<b>Altenheime</b>									
<b>420000</b>	<b>Leo Vital</b>									
<b>Operative Gebarung</b>										
2/420000+817000	Erträge aus der Auflösung von sonstigen Rückstellungen	2117			1.981,30		1.981,30			
2/420000+828000	Ersätze für Betreuungstätigkeiten	2116	3116	18	30.730,00	31.000,00	-270,00	30.730,00	31.000,00	-270,00
2/420000+863000	Hausrat, Erhaltungs- und Animationsbeiträge	2121	3121	15	4.764,78	3.500,00	1.264,78	4.764,78	3.500,00	1.264,78
<b>SU 21 / 31</b>	<b>Summe Erträge / Einzahlungen operative Gebarung</b>				<b>37.476,08</b>	<b>34.500,00</b>	<b>2.976,08</b>	<b>35.494,78</b>	<b>34.500,00</b>	<b>994,78</b>
1/420000-400000	Geringwertige Wirtschaftsgüter (GWG)	2221	3221	23	564,65		564,65	564,65		564,65
1/420000-454000	Reinigungsmittel u Hygieneartikel	2221	3221	23	59,87		59,87	59,87		59,87
1/420000-456000	Schreib-, Zeichen- und Büromittel	2221	3221	23	413,94	500,00	-86,06	772,94	500,00	272,94

		MVAG			Ergebnisrechnung			Finanzierungsrechnung		
		EH	FH	VCQU	RA 2021	VA 2021	RA - VA	RA 2021	VA 2021	RA - VA
1/420000-457000	Druckwerke	2221	3221	23	450,84	500,00	-49,16	449,94	500,00	-50,06
1/420000-459010	Beschäftigungsmaterial	2221	3221	23	2.695,53	2.500,00	195,53	2.695,53	2.500,00	195,53
1/420000-510000	Geldbezüge VB I	2211	3211	20	26.004,56	25.900,00	104,56	26.004,56	25.900,00	104,56
1/420000-511000	Geldbezüge VB II	2211	3211	20	64.050,88	63.800,00	250,88	64.050,88	63.800,00	250,88
1/420000-565200	Mehrleistungsvergütungen VB II	2211	3211	20		200,00	-200,00		200,00	-200,00
1/420000-569100	Sonstige Nebengebühren VB I	2211	3211	20	1.516,09	400,00	1.116,09	1.516,09	400,00	1.116,09
1/420000-580100	FA DG-Beiträge VB I	2212	3212	20	1.073,31	900,00	173,31	1.073,31	900,00	173,31
1/420000-580200	FA DG-Beiträge VB II	2212	3212	20	2.498,04	2.500,00	-1,96	2.498,04	2.500,00	-1,96
1/420000-580211	FA DB und DZ Ferialarbeiter	2212	3212	20		100,00	-100,00		100,00	-100,00
1/420000-582100	SV DG-Beiträge VB I	2212	3212	20	5.882,38	4.100,00	1.782,38	5.882,38	4.100,00	1.782,38
1/420000-582200	SV DG-Beiträge VB II	2212	3212	20	13.557,20	13.500,00	57,20	13.557,20	13.500,00	57,20
1/420000-582211	SV DG-Beiträge Ferialarbeiter	2212	3212	20		300,00	-300,00		300,00	-300,00
1/420000-591000	Dotierung von Rückstellungen für Abfertigungen	2214			1.852,64	1.100,00	752,64			
1/420000-592000	Dotierung von Rückstellungen für Jubiläumswendungen	2214			9.969,64	400,00	9.569,64			
1/420000-593000	Dotierung von Rückstellungen für nicht konsumierte Urlaube	2214			980,04		980,04			
1/420000-618000	Instandhaltung von sonstigen Anlage	2224	3224	24	218,87	5.000,00	-4.781,13	262,62	5.000,00	-4.737,38
1/420000-631000	Telekommunikationsdienste	2222	3222	24	1.550,31	1.800,00	-249,69	1.609,96	1.800,00	-190,04
1/420000-680000	Planmäßige Abschreibung	2226			977,79	1.000,00	-22,21			
1/420000-700000	Betriebskosten Aura	2223	3223	24	872,24	1.000,00	-127,76	872,24	1.000,00	-127,76
1/420000-724000	Reisegebühren	2225	3225	24	24,99	100,00	-75,01	24,99	100,00	-75,01
1/420000-728010	Datenverarbeitungskosten	2225	3225	24	808,20	600,00	208,20	565,20	600,00	-34,80
1/420000-728100	Personalaus- und Fortbildung	2225	3225	24		500,00	-500,00		500,00	-500,00
1/420000-729000	Sonstige Ausgaben	2225	3225	24	141,50	500,00	-358,50	141,50	500,00	-358,50
1/420000-729020	Betriebsfeiern	2225	3225	24	446,80	500,00	-53,20	446,80	500,00	-53,20
<b>SU 22 / 32</b>	<b>Summe Aufwendungen / Auszahlungen operative Gebarung</b>				<b>136.610,31</b>	<b>127.700,00</b>	<b>8.910,31</b>	<b>123.048,70</b>	<b>125.200,00</b>	<b>-2.151,30</b>
<b>SA 0 / SA 1</b>	<b>(0) Nettoergebnis (21 - 22) / (1) Geldfluss operative Gebarung (31 - 32)</b>				<b>-99.134,23</b>	<b>-93.200,00</b>	<b>-5.934,23</b>	<b>-87.553,92</b>	<b>-90.700,00</b>	<b>3.146,08</b>
<b>SU 23</b>	<b>Summe Haushaltsrücklagen</b>				<b>0,00</b>	<b>0,00</b>	<b>0,00</b>	<b>0,00</b>	<b>0,00</b>	<b>0,00</b>
<b>SA00</b>	<b>Nettoergebnis nach Zuw./Entn. Haushaltsrücklagen (Saldo 0 +/- SU23)</b>				<b>-99.134,23</b>	<b>-93.200,00</b>	<b>-5.934,23</b>			
<b>Investive Gebarung</b>										
<b>SU 33</b>	<b>Summe Einzahlungen investive Gebarung</b>							<b>0,00</b>	<b>0,00</b>	<b>0,00</b>
1/420000-020000	Maschinen und maschinelle Anlagen		3414	2 41					1.000,00	-1.000,00
<b>SU 34</b>	<b>Summe Auszahlungen investive Gebarung</b>							<b>0,00</b>	<b>1.000,00</b>	<b>-1.000,00</b>
<b>SA2</b>	<b>Saldo (2) Geldfluss aus der Investiven Gebarung (33 - 34)</b>							<b>0,00</b>	<b>-1.000,00</b>	<b>1.000,00</b>
<b>SA3</b>	<b>Saldo (3) Nettofinanzierungssaldo (Saldo 1 + Saldo 2)</b>							<b>-87.553,92</b>	<b>-91.700,00</b>	<b>4.146,08</b>
<b>Finanzierungstätigkeit</b>										
<b>SU 35</b>	<b>Summe Einzahlungen aus der Finanzierungstätigkeit</b>							<b>0,00</b>	<b>0,00</b>	<b>0,00</b>

	MVAG	MVAG	VCQU	Ergebnisrechnung			Finanzierungsrechnung			
				EH	FH		RA 2021	VA 2021	RA - VA	RA 2021
<b>SU 36</b>								<b>0,00</b>	<b>0,00</b>	<b>0,00</b>
<b>SA4</b>								<b>0,00</b>	<b>0,00</b>	<b>0,00</b>
<b>SA5</b>								<b>-87.553,92</b>	<b>-91.700,00</b>	<b>4.146,08</b>
<b>429</b>										
<b>429000</b>										
<b>Operative Gebarung</b>										
<b>SU 21 / 31</b>								<b>0,00</b>	<b>0,00</b>	<b>0,00</b>
1/429000-768000	Heizkostenzuschuß	2234	3234	27	8.960,00	12.000,00	-3.040,00	8.960,00	12.000,00	-3.040,00
1/429000-768100	Weihnachtsgutscheine an Bedürftige	2234	3234	27	4.340,00	7.000,00	-2.660,00	4.340,00	7.000,00	-2.660,00
<b>SU 22 / 32</b>	<b>Summe Aufwendungen / Auszahlungen operative Gebarung</b>				<b>13.300,00</b>	<b>19.000,00</b>	<b>-5.700,00</b>	<b>13.300,00</b>	<b>19.000,00</b>	<b>-5.700,00</b>
<b>SA 0 / SA 1</b>	<b>(0) Nettoergebnis (21 - 22) / (1) Geldfluss operative Gebarung (31 - 32)</b>				<b>-13.300,00</b>	<b>-19.000,00</b>	<b>5.700,00</b>	<b>-13.300,00</b>	<b>-19.000,00</b>	<b>5.700,00</b>
<b>SU 23</b>	<b>Summe Haushaltsrücklagen</b>				<b>0,00</b>	<b>0,00</b>	<b>0,00</b>	<b>0,00</b>	<b>0,00</b>	<b>0,00</b>
<b>SA00</b>	<b>Nettoergebnis nach Zuw./Entn. Haushaltsrücklagen (Saldo 0 +/- SU23)</b>				<b>-13.300,00</b>	<b>-19.000,00</b>	<b>5.700,00</b>			
<b>Investive Gebarung</b>										
<b>SU 33</b>	<b>Summe Einzahlungen investive Gebarung</b>							<b>0,00</b>	<b>0,00</b>	<b>0,00</b>
<b>SU 34</b>	<b>Summe Auszahlungen investive Gebarung</b>							<b>0,00</b>	<b>0,00</b>	<b>0,00</b>
<b>SA2</b>	<b>Saldo (2) Geldfluss aus der Investiven Gebarung (33 - 34)</b>							<b>0,00</b>	<b>0,00</b>	<b>0,00</b>
<b>SA3</b>	<b>Saldo (3) Nettofinanzierungssaldo (Saldo 1 + Saldo 2)</b>							<b>-13.300,00</b>	<b>-19.000,00</b>	<b>5.700,00</b>
<b>Finanzierungstätigkeit</b>										
<b>SU 35</b>	<b>Summe Einzahlungen aus der Finanzierungstätigkeit</b>							<b>0,00</b>	<b>0,00</b>	<b>0,00</b>
<b>SU 36</b>	<b>Summe Auszahlungen aus der Finanzierungstätigkeit</b>							<b>0,00</b>	<b>0,00</b>	<b>0,00</b>
<b>SA4</b>	<b>Saldo (4) Geldfluss aus der Finanzierungstätigkeit (35 - 36)</b>							<b>0,00</b>	<b>0,00</b>	<b>0,00</b>
<b>SA5</b>	<b>Saldo (5) Geldfluss aus der voranschlagswirksamen Gebarung (Saldo 3 + Saldo 4)</b>							<b>-13.300,00</b>	<b>-19.000,00</b>	<b>5.700,00</b>
<b>43</b>	<b>Jugendwohlfahrt</b>									
<b>439</b>	<b>Sonstige Einrichtungen und Maßnahmen</b>									
<b>439000</b>	<b>Jugendwohlfahrt</b>									
<b>Operative Gebarung</b>										
<b>SU 21 / 31</b>	<b>Summe Erträge / Einzahlungen operative Gebarung</b>				<b>0,00</b>	<b>0,00</b>	<b>0,00</b>	<b>0,00</b>	<b>0,00</b>	<b>0,00</b>
1/439000-729000	Sonstige Ausgaben	2225	3225	24	700,00	2.500,00	-1.800,00	700,00	2.500,00	-1.800,00
1/439000-751000	Gemeindebeitrag Umlage	2231	3231	26	179.050,13	137.000,00	42.050,13	179.050,13	137.000,00	42.050,13
<b>SU 22 / 32</b>	<b>Summe Aufwendungen / Auszahlungen operative Gebarung</b>				<b>179.750,13</b>	<b>139.500,00</b>	<b>40.250,13</b>	<b>179.750,13</b>	<b>139.500,00</b>	<b>40.250,13</b>
<b>SA 0 / SA 1</b>	<b>(0) Nettoergebnis (21 - 22) / (1) Geldfluss operative Gebarung (31 - 32)</b>				<b>-179.750,13</b>	<b>-139.500,00</b>	<b>-40.250,13</b>	<b>-179.750,13</b>	<b>-139.500,00</b>	<b>-40.250,13</b>
<b>SU 23</b>	<b>Summe Haushaltsrücklagen</b>				<b>0,00</b>	<b>0,00</b>	<b>0,00</b>	<b>0,00</b>	<b>0,00</b>	<b>0,00</b>
<b>SA00</b>	<b>Nettoergebnis nach Zuw./Entn. Haushaltsrücklagen (Saldo 0 +/- SU23)</b>				<b>-179.750,13</b>	<b>-139.500,00</b>	<b>-40.250,13</b>			

	MVAG	MVAG	VCQU	Ergebnisrechnung			Finanzierungsrechnung						
				EH	FH		RA 2021	VA 2021	RA - VA	RA 2021	VA 2021	RA - VA	
<b>Investive Gebarung</b>													
SU 33								0,00	0,00	0,00			
SU 34								0,00	0,00	0,00			
SA2								0,00	0,00	0,00			
SA3								-179.750,13	-139.500,00	-40.250,13			
<b>Finanzierungstätigkeit</b>													
SU 35								0,00	0,00	0,00			
SU 36								0,00	0,00	0,00			
SA4								0,00	0,00	0,00			
SA5								-179.750,13	-139.500,00	-40.250,13			
<b>46 Familienpolitische Maßnahmen</b>													
<b>461 Hausstandsgründung</b>													
<b>461000 Jungfamilienförderung</b>													
<b>Operative Gebarung</b>													
SU 21 / 31								0,00	0,00	0,00			
1/461000-768000				2234	3234	27	592,75	1.500,00	-907,25	556,31	1.500,00	-943,69	
SU 22 / 32								592,75	1.500,00	-907,25	556,31	1.500,00	-943,69
SA 0 / SA 1								-592,75	-1.500,00	907,25	-556,31	-1.500,00	943,69
SU 23								0,00	0,00	0,00	0,00	0,00	0,00
SA00								-592,75	-1.500,00	907,25			
<b>Investive Gebarung</b>													
SU 33								0,00	0,00	0,00	0,00	0,00	
SU 34								0,00	0,00	0,00	0,00	0,00	
SA2								0,00	0,00	0,00	0,00	0,00	
SA3								-556,31	-1.500,00	943,69			
<b>Finanzierungstätigkeit</b>													
SU 35								0,00	0,00	0,00	0,00	0,00	
SU 36								0,00	0,00	0,00	0,00	0,00	
SA4								0,00	0,00	0,00	0,00	0,00	
SA5								-556,31	-1.500,00	943,69			
<b>469 Sonstige Maßnahmen</b>													
<b>469000 Familienförderung</b>													
<b>Operative Gebarung</b>													
SU 21 / 31								0,00	0,00	0,00	0,00	0,00	

		MVAG MVAG VCQU			Ergebnisrechnung			Finanzierungsrechnung		
		EH	FH		RA 2021	VA 2021	RA - VA	RA 2021	VA 2021	RA - VA
1/469000-413000	Geburtengutscheine	2221	3221	23	3.300,00	3.000,00	300,00	3.300,00	3.000,00	300,00
1/469000-728001	Sonstige Ausgaben	2225	3225	24	21,36	200,00	-178,64	21,36	200,00	-178,64
<b>SU 22 / 32</b>	<b>Summe Aufwendungen / Auszahlungen operative Gebarung</b>				<b>3.321,36</b>	<b>3.200,00</b>	<b>121,36</b>	<b>3.321,36</b>	<b>3.200,00</b>	<b>121,36</b>
<b>SA 0 / SA 1</b>	<b>(0) Nettoergebnis (21 - 22) / (1) Geldfluss operative Gebarung (31 - 32)</b>				<b>-3.321,36</b>	<b>-3.200,00</b>	<b>-121,36</b>	<b>-3.321,36</b>	<b>-3.200,00</b>	<b>-121,36</b>
<b>SU 23</b>	<b>Summe Haushaltsrücklagen</b>				<b>0,00</b>	<b>0,00</b>	<b>0,00</b>	<b>0,00</b>	<b>0,00</b>	<b>0,00</b>
<b>SA00</b>	<b>Nettoergebnis nach Zuw./Entn. Haushaltsrücklagen (Saldo 0 +/- SU23)</b>				<b>-3.321,36</b>	<b>-3.200,00</b>	<b>-121,36</b>			
<b>Investive Gebarung</b>										
<b>SU 33</b>	<b>Summe Einzahlungen investive Gebarung</b>							<b>0,00</b>	<b>0,00</b>	<b>0,00</b>
<b>SU 34</b>	<b>Summe Auszahlungen investive Gebarung</b>							<b>0,00</b>	<b>0,00</b>	<b>0,00</b>
<b>SA2</b>	<b>Saldo (2) Geldfluss aus der Investiven Gebarung (33 - 34)</b>							<b>0,00</b>	<b>0,00</b>	<b>0,00</b>
<b>SA3</b>	<b>Saldo (3) Nettofinanzierungssaldo (Saldo 1 + Saldo 2)</b>							<b>-3.321,36</b>	<b>-3.200,00</b>	<b>-121,36</b>
<b>Finanzierungstätigkeit</b>										
<b>SU 35</b>	<b>Summe Einzahlungen aus der Finanzierungstätigkeit</b>							<b>0,00</b>	<b>0,00</b>	<b>0,00</b>
<b>SU 36</b>	<b>Summe Auszahlungen aus der Finanzierungstätigkeit</b>							<b>0,00</b>	<b>0,00</b>	<b>0,00</b>
<b>SA4</b>	<b>Saldo (4) Geldfluss aus der Finanzierungstätigkeit (35 - 36)</b>							<b>0,00</b>	<b>0,00</b>	<b>0,00</b>
<b>SA5</b>	<b>Saldo (5) Geldfluss aus der voranschlagswirksamen Gebarung (Saldo 3 + Saldo 4)</b>							<b>-3.321,36</b>	<b>-3.200,00</b>	<b>-121,36</b>

		MVAG	MVAG	VCQU	Ergebnisrechnung			Finanzierungsrechnung		
		EH	FH		RA 2021	VA 2021	RA - VA	RA 2021	VA 2021	RA - VA
<b>5 Gesundheit</b>										
<b>51</b>	<b>Gesundheitsdienst</b>									
<b>510</b>	<b>Medizinische Bereichsversorgung</b>									
<b>510000</b>	<b>Gemeindeärztlicher Dienst</b>									
<b>Operative Gebarung</b>										
<b>SU 21 / 31</b>	<b>Summe Erträge / Einzahlungen operative Gebarung</b>				<b>0,00</b>	<b>0,00</b>	<b>0,00</b>	<b>0,00</b>	<b>0,00</b>	<b>0,00</b>
1/510000-582000	DGB Sozialversicherung	2212	3212	20	561,98	600,00	-38,02	561,98	600,00	-38,02
1/510000-582010	BVA Unfallversicherung Beamte	2212	3212	20	26,66		26,66	26,66		26,66
1/510000-728000	Vergütungen für Vetreterung des Gemeindefarztes	2225	3225	24		200,00	-200,00		200,00	-200,00
1/510000-751000	Kosten Gemeindeärztl. Dienst	2231	3231	26	16.916,25	16.900,00	16,25	16.916,25	16.900,00	16,25
1/510000-760000	Beitrag Pensionsverband	2234	3234	21	8.228,40	8.200,00	28,40	8.228,40	8.200,00	28,40
<b>SU 22 / 32</b>	<b>Summe Aufwendungen / Auszahlungen operative Gebarung</b>				<b>25.733,29</b>	<b>25.900,00</b>	<b>-166,71</b>	<b>25.733,29</b>	<b>25.900,00</b>	<b>-166,71</b>
<b>SA 0 / SA 1</b>	<b>(0) Nettoergebnis (21 - 22) / (1) Geldfluss operative Gebarung (31 - 32)</b>				<b>-25.733,29</b>	<b>-25.900,00</b>	<b>166,71</b>	<b>-25.733,29</b>	<b>-25.900,00</b>	<b>166,71</b>
<b>SU 23</b>	<b>Summe Haushaltsrücklagen</b>				<b>0,00</b>	<b>0,00</b>	<b>0,00</b>	<b>0,00</b>	<b>0,00</b>	<b>0,00</b>
<b>SA00</b>	<b>Nettoergebnis nach Zuw./Entn. Haushaltsrücklagen (Saldo 0 +/- SU23)</b>				<b>-25.733,29</b>	<b>-25.900,00</b>	<b>166,71</b>			
<b>Investive Gebarung</b>										
<b>SU 33</b>	<b>Summe Einzahlungen investive Gebarung</b>							<b>0,00</b>	<b>0,00</b>	<b>0,00</b>
<b>SU 34</b>	<b>Summe Auszahlungen investive Gebarung</b>							<b>0,00</b>	<b>0,00</b>	<b>0,00</b>
<b>SA2</b>	<b>Saldo (2) Geldfluss aus der Investiven Gebarung (33 - 34)</b>							<b>0,00</b>	<b>0,00</b>	<b>0,00</b>
<b>SA3</b>	<b>Saldo (3) Nettofinanzierungssaldo (Saldo 1 + Saldo 2)</b>							<b>-25.733,29</b>	<b>-25.900,00</b>	<b>166,71</b>
<b>Finanzierungstätigkeit</b>										
<b>SU 35</b>	<b>Summe Einzahlungen aus der Finanzierungstätigkeit</b>							<b>0,00</b>	<b>0,00</b>	<b>0,00</b>
<b>SU 36</b>	<b>Summe Auszahlungen aus der Finanzierungstätigkeit</b>							<b>0,00</b>	<b>0,00</b>	<b>0,00</b>
<b>SA4</b>	<b>Saldo (4) Geldfluss aus der Finanzierungstätigkeit (35 - 36)</b>							<b>0,00</b>	<b>0,00</b>	<b>0,00</b>
<b>SA5</b>	<b>Saldo (5) Geldfluss aus der voranschlagswirksamen Gebarung (Saldo 3 + Saldo 4)</b>							<b>-25.733,29</b>	<b>-25.900,00</b>	<b>166,71</b>
<b>512</b>	<b>Sonstige medizinische Beratung und Betreuung</b>									
<b>512000</b>	<b>Sonstige Medizinische Beratung und Betreuung</b>									
<b>Operative Gebarung</b>										
<b>SU 21 / 31</b>	<b>Summe Erträge / Einzahlungen operative Gebarung</b>				<b>0,00</b>	<b>0,00</b>	<b>0,00</b>	<b>0,00</b>	<b>0,00</b>	<b>0,00</b>
1/512000-728000	Covid19 - Massentests	2225	3225	24		200,00	-200,00	163,24	200,00	-36,76
<b>SU 22 / 32</b>	<b>Summe Aufwendungen / Auszahlungen operative Gebarung</b>				<b>0,00</b>	<b>200,00</b>	<b>-200,00</b>	<b>163,24</b>	<b>200,00</b>	<b>-36,76</b>
<b>SA 0 / SA 1</b>	<b>(0) Nettoergebnis (21 - 22) / (1) Geldfluss operative Gebarung (31 - 32)</b>				<b>0,00</b>	<b>-200,00</b>	<b>200,00</b>	<b>-163,24</b>	<b>-200,00</b>	<b>36,76</b>
<b>SU 23</b>	<b>Summe Haushaltsrücklagen</b>				<b>0,00</b>	<b>0,00</b>	<b>0,00</b>	<b>0,00</b>	<b>0,00</b>	<b>0,00</b>
<b>SA00</b>	<b>Nettoergebnis nach Zuw./Entn. Haushaltsrücklagen (Saldo 0 +/- SU23)</b>				<b>0,00</b>	<b>-200,00</b>	<b>200,00</b>			

		MVAG	MVAG	VCQU	Ergebnisrechnung			Finanzierungsrechnung		
		EH	FH		RA 2021	VA 2021	RA - VA	RA 2021	VA 2021	RA - VA
<b>Investive Gebarung</b>										
SU 33	Summe Einzahlungen investive Gebarung							0,00	0,00	0,00
SU 34	Summe Auszahlungen investive Gebarung							0,00	0,00	0,00
SA2	Saldo (2) Geldfluss aus der Investiven Gebarung (33 – 34)							0,00	0,00	0,00
SA3	Saldo (3) Nettofinanzierungssaldo (Saldo 1 + Saldo 2)							-163,24	-200,00	36,76
<b>Finanzierungstätigkeit</b>										
SU 35	Summe Einzahlungen aus der Finanzierungstätigkeit							0,00	0,00	0,00
SU 36	Summe Auszahlungen aus der Finanzierungstätigkeit							0,00	0,00	0,00
SA4	Saldo (4) Geldfluss aus der Finanzierungstätigkeit (35 – 36)							0,00	0,00	0,00
SA5	Saldo (5) Geldfluss aus der voranschlagswirksamen Gebarung (Saldo 3 + Saldo 4)							-163,24	-200,00	36,76
<b>519 Sonstige Einrichtungen und Maßnahmen</b>										
<b>519000 Gesunde Gemeinde</b>										
<b>Operative Gebarung</b>										
2/519000+828001	Kostenersätze	2116	3116	18	445,60	2.000,00	-1.554,40	445,60	2.000,00	-1.554,40
SU 21 / 31	Summe Erträge / Einzahlungen operative Gebarung				445,60	2.000,00	-1.554,40	445,60	2.000,00	-1.554,40
1/519000-728000	Vorträge und sonstige Aktivitäten	2225	3225	24	600,07	2.000,00	-1.399,93	600,07	2.000,00	-1.399,93
SU 22 / 32	Summe Aufwendungen / Auszahlungen operative Gebarung				600,07	2.000,00	-1.399,93	600,07	2.000,00	-1.399,93
SA 0 / SA 1	(0) Nettoergebnis (21 - 22) / (1) Geldfluss operative Gebarung (31 – 32)				-154,47	0,00	-154,47	-154,47	0,00	-154,47
SU 23	Summe Haushaltsrücklagen				0,00	0,00	0,00	0,00	0,00	0,00
SA00	Nettoergebnis nach Zuw./Entn. Haushaltsrücklagen (Saldo 0 +/- SU23)				-154,47	0,00	-154,47			
<b>Investive Gebarung</b>										
SU 33	Summe Einzahlungen investive Gebarung							0,00	0,00	0,00
SU 34	Summe Auszahlungen investive Gebarung							0,00	0,00	0,00
SA2	Saldo (2) Geldfluss aus der Investiven Gebarung (33 – 34)							0,00	0,00	0,00
SA3	Saldo (3) Nettofinanzierungssaldo (Saldo 1 + Saldo 2)							-154,47	0,00	-154,47
<b>Finanzierungstätigkeit</b>										
SU 35	Summe Einzahlungen aus der Finanzierungstätigkeit							0,00	0,00	0,00
SU 36	Summe Auszahlungen aus der Finanzierungstätigkeit							0,00	0,00	0,00
SA4	Saldo (4) Geldfluss aus der Finanzierungstätigkeit (35 – 36)							0,00	0,00	0,00
SA5	Saldo (5) Geldfluss aus der voranschlagswirksamen Gebarung (Saldo 3 + Saldo 4)							-154,47	0,00	-154,47
<b>519100 Covid 19 Maßnahmen</b>										
<b>Operative Gebarung</b>										
2/519100+816000	Ersätze Covid 19 Maßnahmen	2114	3114	13	85.018,95	85.000,00	18,95	85.018,95	85.000,00	18,95
SU 21 / 31	Summe Erträge / Einzahlungen operative Gebarung				85.018,95	85.000,00	18,95	85.018,95	85.000,00	18,95
1/519100-728000	Massentestungen	2225	3225	24	19.416,53	19.500,00	-83,47	19.416,53	19.500,00	-83,47

		MVAG	MVAG	VCQU	Ergebnisrechnung			Finanzierungsrechnung		
		EH	FH		RA 2021	VA 2021	RA - VA	RA 2021	VA 2021	RA - VA
1/519100-728010	Sonstige Ausgaben	2225	3225	24	1.287,43	1.300,00	-12,57	1.287,43	1.300,00	-12,57
1/519100-728020	Teststraße	2225	3225	24	7.243,54	7.300,00	-56,46	7.243,54	7.300,00	-56,46
<b>SU 22 / 32</b>	<b>Summe Aufwendungen / Auszahlungen operative Gebarung</b>				<b>27.947,50</b>	<b>28.100,00</b>	<b>-152,50</b>	<b>27.947,50</b>	<b>28.100,00</b>	<b>-152,50</b>
<b>SA 0 / SA 1</b>	<b>(0) Nettoergebnis (21 - 22) / (1) Geldfluss operative Gebarung (31 - 32)</b>				<b>57.071,45</b>	<b>56.900,00</b>	<b>171,45</b>	<b>57.071,45</b>	<b>56.900,00</b>	<b>171,45</b>
<b>SU 23</b>	<b>Summe Haushaltsrücklagen</b>				<b>0,00</b>	<b>0,00</b>	<b>0,00</b>	<b>0,00</b>	<b>0,00</b>	<b>0,00</b>
<b>SA00</b>	<b>Nettoergebnis nach Zuw./Entn. Haushaltsrücklagen (Saldo 0 +/- SU23)</b>				<b>57.071,45</b>	<b>56.900,00</b>	<b>171,45</b>			
<b>Investive Gebarung</b>										
<b>SU 33</b>	<b>Summe Einzahlungen investive Gebarung</b>							<b>0,00</b>	<b>0,00</b>	<b>0,00</b>
<b>SU 34</b>	<b>Summe Auszahlungen investive Gebarung</b>							<b>0,00</b>	<b>0,00</b>	<b>0,00</b>
<b>SA2</b>	<b>Saldo (2) Geldfluss aus der Investiven Gebarung (33 - 34)</b>							<b>0,00</b>	<b>0,00</b>	<b>0,00</b>
<b>SA3</b>	<b>Saldo (3) Nettofinanzierungssaldo (Saldo 1 + Saldo 2)</b>							<b>57.071,45</b>	<b>56.900,00</b>	<b>171,45</b>
<b>Finanzierungstätigkeit</b>										
<b>SU 35</b>	<b>Summe Einzahlungen aus der Finanzierungstätigkeit</b>							<b>0,00</b>	<b>0,00</b>	<b>0,00</b>
<b>SU 36</b>	<b>Summe Auszahlungen aus der Finanzierungstätigkeit</b>							<b>0,00</b>	<b>0,00</b>	<b>0,00</b>
<b>SA4</b>	<b>Saldo (4) Geldfluss aus der Finanzierungstätigkeit (35 - 36)</b>							<b>0,00</b>	<b>0,00</b>	<b>0,00</b>
<b>SA5</b>	<b>Saldo (5) Geldfluss aus der voranschlagswirksamen Gebarung (Saldo 3 + Saldo 4)</b>							<b>57.071,45</b>	<b>56.900,00</b>	<b>171,45</b>
<b>52 Umweltschutz</b>										
<b>520 Natur- und Landschaftsschutz</b>										
<b>520000 Natur- und Landschaftsschutz</b>										
<b>Operative Gebarung</b>										
<b>SU 21 / 31</b>	<b>Summe Erträge / Einzahlungen operative Gebarung</b>				<b>0,00</b>	<b>0,00</b>	<b>0,00</b>	<b>0,00</b>	<b>0,00</b>	<b>0,00</b>
1/520000-610000	Trockenrasenpflege	2224	3224	24	2.713,78	8.000,00	-5.286,22	2.713,78	8.000,00	-5.286,22
1/520000-619000	Baumpflegemaßnahmen	2224	3224	24	8.808,00	8.800,00	8,00	8.808,00	8.800,00	8,00
1/520000-640200	Baumkataster	2222	3222	24	9.754,38	9.800,00	-45,62	9.754,38	9.800,00	-45,62
<b>SU 22 / 32</b>	<b>Summe Aufwendungen / Auszahlungen operative Gebarung</b>				<b>21.276,16</b>	<b>26.600,00</b>	<b>-5.323,84</b>	<b>21.276,16</b>	<b>26.600,00</b>	<b>-5.323,84</b>
<b>SA 0 / SA 1</b>	<b>(0) Nettoergebnis (21 - 22) / (1) Geldfluss operative Gebarung (31 - 32)</b>				<b>-21.276,16</b>	<b>-26.600,00</b>	<b>5.323,84</b>	<b>-21.276,16</b>	<b>-26.600,00</b>	<b>5.323,84</b>
<b>SU 23</b>	<b>Summe Haushaltsrücklagen</b>				<b>0,00</b>	<b>0,00</b>	<b>0,00</b>	<b>0,00</b>	<b>0,00</b>	<b>0,00</b>
<b>SA00</b>	<b>Nettoergebnis nach Zuw./Entn. Haushaltsrücklagen (Saldo 0 +/- SU23)</b>				<b>-21.276,16</b>	<b>-26.600,00</b>	<b>5.323,84</b>			
<b>Investive Gebarung</b>										
<b>SU 33</b>	<b>Summe Einzahlungen investive Gebarung</b>							<b>0,00</b>	<b>0,00</b>	<b>0,00</b>
<b>SU 34</b>	<b>Summe Auszahlungen investive Gebarung</b>							<b>0,00</b>	<b>0,00</b>	<b>0,00</b>
<b>SA2</b>	<b>Saldo (2) Geldfluss aus der Investiven Gebarung (33 - 34)</b>							<b>0,00</b>	<b>0,00</b>	<b>0,00</b>
<b>SA3</b>	<b>Saldo (3) Nettofinanzierungssaldo (Saldo 1 + Saldo 2)</b>							<b>-21.276,16</b>	<b>-26.600,00</b>	<b>5.323,84</b>
<b>Finanzierungstätigkeit</b>										
<b>SU 35</b>	<b>Summe Einzahlungen aus der Finanzierungstätigkeit</b>							<b>0,00</b>	<b>0,00</b>	<b>0,00</b>
<b>SU 36</b>	<b>Summe Auszahlungen aus der Finanzierungstätigkeit</b>							<b>0,00</b>	<b>0,00</b>	<b>0,00</b>

		MVAG MVAG VCQU			Ergebnisrechnung			Finanzierungsrechnung		
		EH	FH		RA 2021	VA 2021	RA - VA	RA 2021	VA 2021	RA - VA
SA4	Saldo (4) Geldfluss aus der Finanzierungstätigkeit (35 – 36)							0,00	0,00	0,00
SA5	Saldo (5) Geldfluss aus der voranschlagswirksamen Gebarung (Saldo 3 + Saldo 4)							-21.276,16	-26.600,00	5.323,84
<b>522</b>	<b>Reinhaltung der Luft</b>									
<b>522000</b>	<b>Klimaschutz</b>									
<b>Operative Gebarung</b>										
SU 21 / 31	Summe Erträge / Einzahlungen operative Gebarung				0,00	0,00	0,00	0,00	0,00	0,00
1/522000-640000	Kosten Thermographie	2222	3222	24		500,00	-500,00		500,00	-500,00
1/522000-700000	E-Carsharing	2223	3223	24	5.935,54	6.600,00	-664,46	5.935,54	6.600,00	-664,46
1/522000-729000	Sonstige Ausgaben	2225	3225	24	2.686,74	1.300,00	1.386,74	2.686,74	1.300,00	1.386,74
SU 22 / 32	Summe Aufwendungen / Auszahlungen operative Gebarung				8.622,28	8.400,00	222,28	8.622,28	8.400,00	222,28
SA 0 / SA 1	(0) Nettoergebnis (21 - 22) / (1) Geldfluss operative Gebarung (31 – 32)				-8.622,28	-8.400,00	-222,28	-8.622,28	-8.400,00	-222,28
SU 23	Summe Haushaltsrücklagen				0,00	0,00	0,00	0,00	0,00	0,00
SA00	Nettoergebnis nach Zuw./Entn. Haushaltsrücklagen (Saldo 0 +/- SU23)				-8.622,28	-8.400,00	-222,28			
<b>Investive Gebarung</b>										
SU 33	Summe Einzahlungen investive Gebarung							0,00	0,00	0,00
SU 34	Summe Auszahlungen investive Gebarung							0,00	0,00	0,00
SA2	Saldo (2) Geldfluss aus der Investiven Gebarung (33 – 34)							0,00	0,00	0,00
SA3	Saldo (3) Nettofinanzierungssaldo (Saldo 1 + Saldo 2)							-8.622,28	-8.400,00	-222,28
<b>Finanzierungstätigkeit</b>										
SU 35	Summe Einzahlungen aus der Finanzierungstätigkeit							0,00	0,00	0,00
SU 36	Summe Auszahlungen aus der Finanzierungstätigkeit							0,00	0,00	0,00
SA4	Saldo (4) Geldfluss aus der Finanzierungstätigkeit (35 – 36)							0,00	0,00	0,00
SA5	Saldo (5) Geldfluss aus der voranschlagswirksamen Gebarung (Saldo 3 + Saldo 4)							-8.622,28	-8.400,00	-222,28
<b>522001</b>	<b>Projekt e5 Gemeinde</b>									
<b>Operative Gebarung</b>										
SU 21 / 31	Summe Erträge / Einzahlungen operative Gebarung				0,00	0,00	0,00	0,00	0,00	0,00
1/522001-457000	Imagewerbung	2221	3221	23		5.000,00	-5.000,00		5.000,00	-5.000,00
1/522001-728000	Entgelte für sonstige Leistungen	2225	3225	24		6.000,00	-6.000,00		6.000,00	-6.000,00
SU 22 / 32	Summe Aufwendungen / Auszahlungen operative Gebarung				0,00	11.000,00	-11.000,00	0,00	11.000,00	-11.000,00
SA 0 / SA 1	(0) Nettoergebnis (21 - 22) / (1) Geldfluss operative Gebarung (31 – 32)				0,00	-11.000,00	11.000,00	0,00	-11.000,00	11.000,00
SU 23	Summe Haushaltsrücklagen				0,00	0,00	0,00	0,00	0,00	0,00
SA00	Nettoergebnis nach Zuw./Entn. Haushaltsrücklagen (Saldo 0 +/- SU23)				0,00	-11.000,00	11.000,00			
<b>Investive Gebarung</b>										
SU 33	Summe Einzahlungen investive Gebarung							0,00	0,00	0,00
SU 34	Summe Auszahlungen investive Gebarung							0,00	0,00	0,00
SA2	Saldo (2) Geldfluss aus der Investiven Gebarung (33 – 34)							0,00	0,00	0,00

		MVAG			Ergebnisrechnung			Finanzierungsrechnung		
		EH	FH	VCQU	RA 2021	VA 2021	RA - VA	RA 2021	VA 2021	RA - VA
<b>SA3</b>	<b>Saldo (3) Nettofinanzierungssaldo (Saldo 1 + Saldo 2)</b>							<b>0,00</b>	<b>-11.000,00</b>	<b>11.000,00</b>
<b>Finanzierungstätigkeit</b>										
<b>SU 35</b>	<b>Summe Einzahlungen aus der Finanzierungstätigkeit</b>							<b>0,00</b>	<b>0,00</b>	<b>0,00</b>
<b>SU 36</b>	<b>Summe Auszahlungen aus der Finanzierungstätigkeit</b>							<b>0,00</b>	<b>0,00</b>	<b>0,00</b>
<b>SA4</b>	<b>Saldo (4) Geldfluss aus der Finanzierungstätigkeit (35 – 36)</b>							<b>0,00</b>	<b>0,00</b>	<b>0,00</b>
<b>SA5</b>	<b>Saldo (5) Geldfluss aus der voranschlagswirksamen Gebarung (Saldo 3 + Saldo 4)</b>							<b>0,00</b>	<b>-11.000,00</b>	<b>11.000,00</b>
<b>53</b>	<b>Rettungs- und Warndienste</b>									
<b>530</b>	<b>Rettungsdienste</b>									
<b>530000</b>	<b>Rettungsdienste</b>									
<b>Operative Gebarung</b>										
2/530000+811000	Miete Rotes Kreuz	2115	3115	14	24.312,00	29.500,00	-5.188,00	24.312,00	29.500,00	-5.188,00
<b>SU 21 / 31</b>	<b>Summe Erträge / Einzahlungen operative Gebarung</b>				<b>24.312,00</b>	<b>29.500,00</b>	<b>-5.188,00</b>	<b>24.312,00</b>	<b>29.500,00</b>	<b>-5.188,00</b>
1/530000-618000	Instandhaltung von sonstigen Anlage	2224	3224	24	1.902,69	1.000,00	902,69	1.398,93	1.000,00	398,93
1/530000-650000	Zinsen Neubau Rot Kreuz Haus	2241	3241	25	8.457,28	8.800,00	-342,72	8.457,28	8.800,00	-342,72
1/530000-670000	Versicherungen	2222	3222	24	1.062,56	1.300,00	-237,44	1.062,56	1.300,00	-237,44
1/530000-680000	Planmäßige Abschreibung	2226			17.940,00	17.900,00	40,00			
<b>SU 22 / 32</b>	<b>Summe Aufwendungen / Auszahlungen operative Gebarung</b>				<b>29.362,53</b>	<b>29.000,00</b>	<b>362,53</b>	<b>10.918,77</b>	<b>11.100,00</b>	<b>-181,23</b>
<b>SA 0 / SA 1</b>	<b>(0) Nettoergebnis (21 - 22) / (1) Geldfluss operative Gebarung (31 – 32)</b>				<b>-5.050,53</b>	<b>500,00</b>	<b>-5.550,53</b>	<b>13.393,23</b>	<b>18.400,00</b>	<b>-5.006,77</b>
<b>SU 23</b>	<b>Summe Haushaltsrücklagen</b>				<b>0,00</b>	<b>0,00</b>	<b>0,00</b>	<b>0,00</b>	<b>0,00</b>	<b>0,00</b>
<b>SA00</b>	<b>Nettoergebnis nach Zuw./Entn. Haushaltsrücklagen (Saldo 0 +/- SU23)</b>				<b>-5.050,53</b>	<b>500,00</b>	<b>-5.550,53</b>			
<b>Investive Gebarung</b>										
<b>SU 33</b>	<b>Summe Einzahlungen investive Gebarung</b>							<b>0,00</b>	<b>0,00</b>	<b>0,00</b>
<b>SU 34</b>	<b>Summe Auszahlungen investive Gebarung</b>							<b>0,00</b>	<b>0,00</b>	<b>0,00</b>
<b>SA2</b>	<b>Saldo (2) Geldfluss aus der Investiven Gebarung (33 – 34)</b>							<b>0,00</b>	<b>0,00</b>	<b>0,00</b>
<b>SA3</b>	<b>Saldo (3) Nettofinanzierungssaldo (Saldo 1 + Saldo 2)</b>							<b>13.393,23</b>	<b>18.400,00</b>	<b>-5.006,77</b>
<b>Finanzierungstätigkeit</b>										
<b>SU 35</b>	<b>Summe Einzahlungen aus der Finanzierungstätigkeit</b>							<b>0,00</b>	<b>0,00</b>	<b>0,00</b>
1/530000-346000	Tilgung Neubau Rot Kreuz Haus		3614	65				20.832,00	20.800,00	32,00
<b>SU 36</b>	<b>Summe Auszahlungen aus der Finanzierungstätigkeit</b>							<b>20.832,00</b>	<b>20.800,00</b>	<b>32,00</b>
<b>SA4</b>	<b>Saldo (4) Geldfluss aus der Finanzierungstätigkeit (35 – 36)</b>							<b>-20.832,00</b>	<b>-20.800,00</b>	<b>-32,00</b>
<b>SA5</b>	<b>Saldo (5) Geldfluss aus der voranschlagswirksamen Gebarung (Saldo 3 + Saldo 4)</b>							<b>-7.438,77</b>	<b>-2.400,00</b>	<b>-5.038,77</b>

	MVAG EH	MVAG FH	VCQU	Ergebnisrechnung			Finanzierungsrechnung			
				RA 2021	VA 2021	RA - VA	RA 2021	VA 2021	RA - VA	
<b>56</b>	<b>Krankenanstalten anderer Rechtsträger</b>									
<b>562</b>	<b>Sprengelbeiträge</b>									
<b>562000</b>	<b>Krankenanstalten Sprengelbeiträge</b>									
<b>Operative Gebarung</b>										
<b>SU 21 / 31</b>	<b>Summe Erträge / Einzahlungen operative Gebarung</b>			<b>0,00</b>	<b>0,00</b>	<b>0,00</b>	<b>0,00</b>	<b>0,00</b>	<b>0,00</b>	
1/562000-752000	NÖKAS	2231	3231	26	1.540.901,90	1.530.000,00	10.901,90	1.540.901,90	1.530.000,00	10.901,90
<b>SU 22 / 32</b>	<b>Summe Aufwendungen / Auszahlungen operative Gebarung</b>			<b>1.540.901,90</b>	<b>1.530.000,00</b>	<b>10.901,90</b>	<b>1.540.901,90</b>	<b>1.530.000,00</b>	<b>10.901,90</b>	
<b>SA 0 / SA 1</b>	<b>(0) Nettoergebnis (21 - 22) / (1) Geldfluss operative Gebarung (31 - 32)</b>			<b>-1.540.901,90</b>	<b>-1.530.000,00</b>	<b>-10.901,90</b>	<b>-1.540.901,90</b>	<b>-1.530.000,00</b>	<b>-10.901,90</b>	
<b>SU 23</b>	<b>Summe Haushaltsrücklagen</b>			<b>0,00</b>	<b>0,00</b>	<b>0,00</b>	<b>0,00</b>	<b>0,00</b>	<b>0,00</b>	
<b>SA00</b>	<b>Nettoergebnis nach Zuw./Entn. Haushaltsrücklagen (Saldo 0 +/- SU23)</b>			<b>-1.540.901,90</b>	<b>-1.530.000,00</b>	<b>-10.901,90</b>				
<b>Investive Gebarung</b>										
<b>SU 33</b>	<b>Summe Einzahlungen investive Gebarung</b>						<b>0,00</b>	<b>0,00</b>	<b>0,00</b>	
<b>SU 34</b>	<b>Summe Auszahlungen investive Gebarung</b>						<b>0,00</b>	<b>0,00</b>	<b>0,00</b>	
<b>SA2</b>	<b>Saldo (2) Geldfluss aus der Investiven Gebarung (33 - 34)</b>						<b>0,00</b>	<b>0,00</b>	<b>0,00</b>	
<b>SA3</b>	<b>Saldo (3) Nettofinanzierungssaldo (Saldo 1 + Saldo 2)</b>						<b>-1.540.901,90</b>	<b>-1.530.000,00</b>	<b>-10.901,90</b>	
<b>Finanzierungstätigkeit</b>										
<b>SU 35</b>	<b>Summe Einzahlungen aus der Finanzierungstätigkeit</b>						<b>0,00</b>	<b>0,00</b>	<b>0,00</b>	
<b>SU 36</b>	<b>Summe Auszahlungen aus der Finanzierungstätigkeit</b>						<b>0,00</b>	<b>0,00</b>	<b>0,00</b>	
<b>SA4</b>	<b>Saldo (4) Geldfluss aus der Finanzierungstätigkeit (35 - 36)</b>						<b>0,00</b>	<b>0,00</b>	<b>0,00</b>	
<b>SA5</b>	<b>Saldo (5) Geldfluss aus der voranschlagswirksamen Gebarung (Saldo 3 + Saldo 4)</b>						<b>-1.540.901,90</b>	<b>-1.530.000,00</b>	<b>-10.901,90</b>	
<b>562100</b>	<b>Krankenanstalten Sprengelbeiträge</b>									
<b>Operative Gebarung</b>										
<b>SU 21 / 31</b>	<b>Summe Erträge / Einzahlungen operative Gebarung</b>			<b>0,00</b>	<b>0,00</b>	<b>0,00</b>	<b>0,00</b>	<b>0,00</b>	<b>0,00</b>	
1/562100-752000	Verwaltungsaufwand	2231	3231	26	26,23		26,23	26,23		26,23
<b>SU 22 / 32</b>	<b>Summe Aufwendungen / Auszahlungen operative Gebarung</b>			<b>26,23</b>	<b>0,00</b>	<b>26,23</b>	<b>26,23</b>	<b>0,00</b>	<b>26,23</b>	
<b>SA 0 / SA 1</b>	<b>(0) Nettoergebnis (21 - 22) / (1) Geldfluss operative Gebarung (31 - 32)</b>			<b>-26,23</b>	<b>0,00</b>	<b>-26,23</b>	<b>-26,23</b>	<b>0,00</b>	<b>-26,23</b>	
<b>SU 23</b>	<b>Summe Haushaltsrücklagen</b>			<b>0,00</b>	<b>0,00</b>	<b>0,00</b>	<b>0,00</b>	<b>0,00</b>	<b>0,00</b>	
<b>SA00</b>	<b>Nettoergebnis nach Zuw./Entn. Haushaltsrücklagen (Saldo 0 +/- SU23)</b>			<b>-26,23</b>	<b>0,00</b>	<b>-26,23</b>				
<b>Investive Gebarung</b>										
<b>SU 33</b>	<b>Summe Einzahlungen investive Gebarung</b>						<b>0,00</b>	<b>0,00</b>	<b>0,00</b>	
<b>SU 34</b>	<b>Summe Auszahlungen investive Gebarung</b>						<b>0,00</b>	<b>0,00</b>	<b>0,00</b>	
<b>SA2</b>	<b>Saldo (2) Geldfluss aus der Investiven Gebarung (33 - 34)</b>						<b>0,00</b>	<b>0,00</b>	<b>0,00</b>	
<b>SA3</b>	<b>Saldo (3) Nettofinanzierungssaldo (Saldo 1 + Saldo 2)</b>						<b>-26,23</b>	<b>0,00</b>	<b>-26,23</b>	
<b>Finanzierungstätigkeit</b>										
<b>SU 35</b>	<b>Summe Einzahlungen aus der Finanzierungstätigkeit</b>						<b>0,00</b>	<b>0,00</b>	<b>0,00</b>	

	MVAG		VCQU	Ergebnisrechnung			Finanzierungsrechnung		
	EH	FH		RA 2021	VA 2021	RA - VA	RA 2021	VA 2021	RA - VA
<b>SU 36</b>							0,00	0,00	0,00
	Summe Auszahlungen aus der Finanzierungstätigkeit								
<b>SA4</b>							0,00	0,00	0,00
	Saldo (4) Geldfluss aus der Finanzierungstätigkeit (35 – 36)								
<b>SA5</b>							-26,23	0,00	-26,23
	Saldo (5) Geldfluss aus der voranschlagswirksamen Gebarung (Saldo 3 + Saldo 4)								

		MVAG	MVAG	VCQU	Ergebnisrechnung			Finanzierungsrechnung		
		EH	FH		RA 2021	VA 2021	RA - VA	RA 2021	VA 2021	RA - VA
<b>6 Straßen- und Wasserbau, Verkehr</b>										
<b>61</b>	<b>Straßenbau</b>									
<b>612</b>	<b>Gemeindestraßen</b>									
<b>612000</b>	<b>Gemeindestraßen</b>									
<b>Operative Gebarung</b>										
2/612000+808010	Ersätze für Hausnummer tafeln	2116	3116	16	178,84		178,84	178,84		178,84
2/612000+813000	Erträge aus der Auflösung von Investitionszuschüssen (Kapitaltransfers)	2127			15.844,51		15.844,51			
2/612000+817000	Erträge aus der Auflösung von sonstigen Rückstellungen	2117			17,12		17,12			
2/612000+828000	Ersätze von Ausgaben	2116	3116	18	46.135,00	46.000,00	135,00	46.135,00	46.000,00	135,00
2/612000+829020	Schadenersatz durch Versicherungen	2116	3116	18	4.268,05	2.000,00	2.268,05	4.268,05	2.000,00	2.268,05
6/612000+861000	Landesförderung Radweg	2121	3121	1 15	110.469,03		110.469,03	110.469,03		110.469,03
2/612000+861010	Zinsenzuschuss des Landes	2121	3121	15	3.171,88	3.200,00	-28,12	3.171,88	3.200,00	-28,12
6/612000+871000	Kapitaltransfers aus Gemeinde-Bedarfszuweisungsmittel	2121	3121	1 33	220.000,00	220.000,00		220.000,00	220.000,00	
6/612000+871100	Kapitaltransfers aus Stadterneuerung	2121	3121	1 33	9.000,00	9.000,00		9.000,00	9.000,00	
<b>SU 21 / 31</b>	<b>Summe Erträge / Einzahlungen operative Gebarung</b>				<b>409.084,43</b>	<b>280.200,00</b>	<b>128.884,43</b>	<b>393.222,80</b>	<b>280.200,00</b>	<b>113.022,80</b>
1/612000-413010	Ankauf von Hausnummer tafeln	2221	3221	23	170,87	200,00	-29,13	170,87	200,00	-29,13
1/612000-413030	Ankauf von Abfallkörben	2221	3221	23		500,00	-500,00		500,00	-500,00
1/612000-455000	Streusalz	2221	3221	23	11.763,36		11.763,36	11.763,36		11.763,36
1/612000-511000	Geldbezüge VB II	2211	3211	20	7.000,37	11.600,00	-4.599,63	7.000,37	11.600,00	-4.599,63
1/612000-565200	Mehrleistungsvergütungen VB II	2211	3211	20	172,38	100,00	72,38	172,38	100,00	72,38
1/612000-569110	Sonstige Nebengebühren VB II	2211	3211	20	66,27	100,00	-33,73	66,27	100,00	-33,73
1/612000-580200	FA DG-Beiträge VB II	2212	3212	20	285,44	300,00	-14,56	285,44	300,00	-14,56
1/612000-582200	SV DG-Beiträge VB II	2212	3212	20	1.689,84	1.600,00	89,84	1.689,84	1.600,00	89,84
1/612000-591000	Dotierung von Rückstellungen für Abfertigungen	2214			398,16	200,00	198,16			
1/612000-592000	Dotierung von Rückstellungen für Jubiläumswendungen	2214			629,51		629,51			
1/612000-611000	Instandhaltung Straßenbauten	2224	3224	24	107.644,38	70.000,00	37.644,38	117.319,24	70.000,00	47.319,24
1/612000-650000	Zinsen	2241	3241	25	12.453,50	6.500,00	5.953,50	12.453,50	6.500,00	5.953,50
1/612000-670000	Versicherung Park & Ride Anlage	2222	3222	24		3.500,00	-3.500,00		3.500,00	-3.500,00
1/612000-680000	Planmäßige Abschreibung	2226			539.244,34	477.400,00	61.844,34			
1/612000-724000	Reisegebühren	2225	3225	24	11,15	100,00	-88,85	11,15	100,00	-88,85
1/612000-728040	Kosten des Winterdienstes	2225	3225	24	8.453,30	11.800,00	-3.346,70	8.453,30	11.800,00	-3.346,70
<b>SU 22 / 32</b>	<b>Summe Aufwendungen / Auszahlungen operative Gebarung</b>				<b>689.982,87</b>	<b>583.900,00</b>	<b>106.082,87</b>	<b>159.385,72</b>	<b>106.300,00</b>	<b>53.085,72</b>
<b>SA 0 / SA 1</b>	<b>(0) Nettoergebnis (21 - 22) / (1) Geldfluss operative Gebarung (31 - 32)</b>				<b>-280.898,44</b>	<b>-303.700,00</b>	<b>22.801,56</b>	<b>233.837,08</b>	<b>173.900,00</b>	<b>59.937,08</b>

		MVAG		VCQU	Ergebnisrechnung			Finanzierungsrechnung			
		EH	FH		RA 2021	VA 2021	RA - VA	RA 2021	VA 2021	RA - VA	
5/612000-794001	Zuweisung an zweckgebundene Haushaltsrücklagen	2401		1		1.144.000,00		1.144.000,00			
<b>SU 23</b>	<b>Summe Haushaltsrücklagen</b>					<b>0,00</b>	<b>-1.144.000,00</b>	<b>1.144.000,00</b>	<b>0,00</b>	<b>0,00</b>	<b>0,00</b>
<b>SA00</b>	<b>Nettoergebnis nach Zuw./Entn. Haushaltsrücklagen (Saldo 0 +/- SU23)</b>					<b>-280.898,44</b>	<b>-1.447.700,00</b>	<b>1.166.801,56</b>			
<b>Investive Gebarung</b>											
6/612000+300000	Kapitaltransfers von Bund, Bundesfonds und Bundeskammern		3331	1	33			514.946,66	515.000,00		-53,34
<b>SU 33</b>	<b>Summe Einzahlungen investive Gebarung</b>							<b>514.946,66</b>	<b>515.000,00</b>		<b>-53,34</b>
5/612000-002000	Gesamtbaukosten		3412	1	40			1.451.243,44	1.350.000,00		101.243,44
<b>SU 34</b>	<b>Summe Auszahlungen investive Gebarung</b>							<b>1.451.243,44</b>	<b>1.350.000,00</b>		<b>101.243,44</b>
<b>SA2</b>	<b>Saldo (2) Geldfluss aus der Investiven Gebarung (33 – 34)</b>							<b>-936.296,78</b>	<b>-835.000,00</b>		<b>-101.296,78</b>
<b>SA3</b>	<b>Saldo (3) Nettofinanzierungssaldo (Saldo 1 + Saldo 2)</b>							<b>-702.459,70</b>	<b>-661.100,00</b>		<b>-41.359,70</b>
<b>Finanzierungstätigkeit</b>											
6/612000+346000	Investitionsdarlehen von Finanzunternehmen		3514	1	55			1.750.000,00	1.750.000,00		
<b>SU 35</b>	<b>Summe Einzahlungen aus der Finanzierungstätigkeit</b>							<b>1.750.000,00</b>	<b>1.750.000,00</b>		<b>0,00</b>
1/612000-346000	Tilgung Darlehen		3614		65			116.030,36	73.600,00		42.430,36
<b>SU 36</b>	<b>Summe Auszahlungen aus der Finanzierungstätigkeit</b>							<b>116.030,36</b>	<b>73.600,00</b>		<b>42.430,36</b>
<b>SA4</b>	<b>Saldo (4) Geldfluss aus der Finanzierungstätigkeit (35 – 36)</b>							<b>1.633.969,64</b>	<b>1.676.400,00</b>		<b>-42.430,36</b>
<b>SA5</b>	<b>Saldo (5) Geldfluss aus der voranschlagswirksamen Gebarung (Saldo 3 + Saldo 4)</b>							<b>931.509,94</b>	<b>1.015.300,00</b>		<b>-83.790,06</b>
<b>612002</b>	<b>Brücken und Stege</b>										
<b>Operative Gebarung</b>											
<b>SU 21 / 31</b>	<b>Summe Erträge / Einzahlungen operative Gebarung</b>							<b>0,00</b>	<b>0,00</b>		<b>0,00</b>
1/612002-611000	Instandhaltung von Straßenbauten	2224	3224		24		300,00				300,00
1/612002-680000	Planmäßige Abschreibung	2226					2.908,95				2.908,95
<b>SU 22 / 32</b>	<b>Summe Aufwendungen / Auszahlungen operative Gebarung</b>						<b>3.208,95</b>	<b>0,00</b>	<b>3.208,95</b>	<b>0,00</b>	<b>0,00</b>
<b>SA 0 / SA 1</b>	<b>(0) Nettoergebnis (21 - 22) / (1) Geldfluss operative Gebarung (31 – 32)</b>						<b>-3.208,95</b>	<b>0,00</b>	<b>-3.208,95</b>	<b>0,00</b>	<b>0,00</b>
<b>SU 23</b>	<b>Summe Haushaltsrücklagen</b>						<b>0,00</b>	<b>0,00</b>	<b>0,00</b>	<b>0,00</b>	<b>0,00</b>
<b>SA00</b>	<b>Nettoergebnis nach Zuw./Entn. Haushaltsrücklagen (Saldo 0 +/- SU23)</b>						<b>-3.208,95</b>	<b>0,00</b>	<b>-3.208,95</b>		
<b>Investive Gebarung</b>											
<b>SU 33</b>	<b>Summe Einzahlungen investive Gebarung</b>							<b>0,00</b>	<b>0,00</b>		<b>0,00</b>
<b>SU 34</b>	<b>Summe Auszahlungen investive Gebarung</b>							<b>0,00</b>	<b>0,00</b>		<b>0,00</b>
<b>SA2</b>	<b>Saldo (2) Geldfluss aus der Investiven Gebarung (33 – 34)</b>							<b>0,00</b>	<b>0,00</b>		<b>0,00</b>
<b>SA3</b>	<b>Saldo (3) Nettofinanzierungssaldo (Saldo 1 + Saldo 2)</b>							<b>0,00</b>	<b>0,00</b>		<b>0,00</b>
<b>Finanzierungstätigkeit</b>											
<b>SU 35</b>	<b>Summe Einzahlungen aus der Finanzierungstätigkeit</b>							<b>0,00</b>	<b>0,00</b>		<b>0,00</b>
<b>SU 36</b>	<b>Summe Auszahlungen aus der Finanzierungstätigkeit</b>							<b>0,00</b>	<b>0,00</b>		<b>0,00</b>

		MVAG MVAG VCQU			Ergebnisrechnung			Finanzierungsrechnung		
		EH	FH		RA 2021	VA 2021	RA - VA	RA 2021	VA 2021	RA - VA
SA4	Saldo (4) Geldfluss aus der Finanzierungstätigkeit (35 – 36)							0,00	0,00	0,00
SA5	Saldo (5) Geldfluss aus der voranschlagswirksamen Gebarung (Saldo 3 + Saldo 4)							0,00	0,00	0,00
<b>612005</b>	<b>Brückenbau- bzw. Sanierung</b>									
<b>Operative Gebarung</b>										
6/612005+829910	Finanzierung Brücke	2116	3116	1 18	15.000,00	6.000,00	9.000,00	15.000,00	6.000,00	9.000,00
SU 21 / 31	Summe Erträge / Einzahlungen operative Gebarung				15.000,00	6.000,00	9.000,00	15.000,00	6.000,00	9.000,00
1/612005-729910	Finanzierung Brücke	2225	3225	24	15.000,00	6.000,00	9.000,00	15.000,00	6.000,00	9.000,00
SU 22 / 32	Summe Aufwendungen / Auszahlungen operative Gebarung				15.000,00	6.000,00	9.000,00	15.000,00	6.000,00	9.000,00
SA 0 / SA 1	(0) Nettoergebnis (21 - 22) / (1) Geldfluss operative Gebarung (31 – 32)				0,00	0,00	0,00	0,00	0,00	0,00
SU 23	Summe Haushaltsrücklagen				0,00	0,00	0,00	0,00	0,00	0,00
SA00	Nettoergebnis nach Zuw./Entn. Haushaltsrücklagen (Saldo 0 +/- SU23)				0,00	0,00	0,00			
<b>Investive Gebarung</b>										
SU 33	Summe Einzahlungen investive Gebarung							0,00	0,00	0,00
5/612005-005000	Tiestingbrücke Mariazellergasse		3412	1 40				15.000,00	6.000,00	9.000,00
SU 34	Summe Auszahlungen investive Gebarung							15.000,00	6.000,00	9.000,00
SA2	Saldo (2) Geldfluss aus der Investiven Gebarung (33 – 34)							-15.000,00	-6.000,00	-9.000,00
SA3	Saldo (3) Nettofinanzierungssaldo (Saldo 1 + Saldo 2)							-15.000,00	-6.000,00	-9.000,00
<b>Finanzierungstätigkeit</b>										
SU 35	Summe Einzahlungen aus der Finanzierungstätigkeit							0,00	0,00	0,00
SU 36	Summe Auszahlungen aus der Finanzierungstätigkeit							0,00	0,00	0,00
SA4	Saldo (4) Geldfluss aus der Finanzierungstätigkeit (35 – 36)							0,00	0,00	0,00
SA5	Saldo (5) Geldfluss aus der voranschlagswirksamen Gebarung (Saldo 3 + Saldo 4)							-15.000,00	-6.000,00	-9.000,00
<b>616</b>	<b>Sonstige Straßen und Wege</b>									
<b>616000</b>	<b>Sonstige Straßen und Wege</b>									
<b>Operative Gebarung</b>										
SU 21 / 31	Summe Erträge / Einzahlungen operative Gebarung				0,00	0,00	0,00	0,00	0,00	0,00
1/616000-611000	Radwege	2224	3224	24	202,62	200,00	2,62	202,62	200,00	2,62
SU 22 / 32	Summe Aufwendungen / Auszahlungen operative Gebarung				202,62	200,00	2,62	202,62	200,00	2,62
SA 0 / SA 1	(0) Nettoergebnis (21 - 22) / (1) Geldfluss operative Gebarung (31 – 32)				-202,62	-200,00	-2,62	-202,62	-200,00	-2,62
SU 23	Summe Haushaltsrücklagen				0,00	0,00	0,00	0,00	0,00	0,00
SA00	Nettoergebnis nach Zuw./Entn. Haushaltsrücklagen (Saldo 0 +/- SU23)				-202,62	-200,00	-2,62			
<b>Investive Gebarung</b>										
SU 33	Summe Einzahlungen investive Gebarung							0,00	0,00	0,00
SU 34	Summe Auszahlungen investive Gebarung							0,00	0,00	0,00
SA2	Saldo (2) Geldfluss aus der Investiven Gebarung (33 – 34)							0,00	0,00	0,00
SA3	Saldo (3) Nettofinanzierungssaldo (Saldo 1 + Saldo 2)							-202,62	-200,00	-2,62

		MVAG	MVAG	VCQU	Ergebnisrechnung			Finanzierungsrechnung			
		EH	FH		RA 2021	VA 2021	RA - VA	RA 2021	VA 2021	RA - VA	
<b>Finanzierungstätigkeit</b>											
SU 35	Summe Einzahlungen aus der Finanzierungstätigkeit							0,00	0,00	0,00	
SU 36	Summe Auszahlungen aus der Finanzierungstätigkeit							0,00	0,00	0,00	
SA4	Saldo (4) Geldfluss aus der Finanzierungstätigkeit (35 – 36)							0,00	0,00	0,00	
SA5	Saldo (5) Geldfluss aus der voranschlagswirksamen Gebarung (Saldo 3 + Saldo 4)							-202,62	-200,00	-2,62	
<b>617 Bauhöfe</b>											
<b>617000 Bauhof</b>											
<b>Operative Gebarung</b>											
SU 21 / 31	Summe Erträge / Einzahlungen operative Gebarung				0,00	0,00	0,00	0,00	0,00	0,00	
1/617000-680000	Planmäßige Abschreibung		2226			200,00	-200,00				
SU 22 / 32	Summe Aufwendungen / Auszahlungen operative Gebarung				0,00	200,00	-200,00	0,00	0,00	0,00	
SA 0 / SA 1	(0) Nettoergebnis (21 - 22) / (1) Geldfluss operative Gebarung (31 – 32)				0,00	-200,00	200,00	0,00	0,00	0,00	
SU 23	Summe Haushaltsrücklagen				0,00	0,00	0,00	0,00	0,00	0,00	
SA00	Nettoergebnis nach Zuw./Entn. Haushaltsrücklagen (Saldo 0 +/- SU23)				0,00	-200,00	200,00				
<b>Investive Gebarung</b>											
SU 33	Summe Einzahlungen investive Gebarung							0,00	0,00	0,00	
SU 34	Summe Auszahlungen investive Gebarung							0,00	0,00	0,00	
SA2	Saldo (2) Geldfluss aus der Investiven Gebarung (33 – 34)							0,00	0,00	0,00	
SA3	Saldo (3) Nettofinanzierungssaldo (Saldo 1 + Saldo 2)							0,00	0,00	0,00	
<b>Finanzierungstätigkeit</b>											
SU 35	Summe Einzahlungen aus der Finanzierungstätigkeit							0,00	0,00	0,00	
SU 36	Summe Auszahlungen aus der Finanzierungstätigkeit							0,00	0,00	0,00	
SA4	Saldo (4) Geldfluss aus der Finanzierungstätigkeit (35 – 36)							0,00	0,00	0,00	
SA5	Saldo (5) Geldfluss aus der voranschlagswirksamen Gebarung (Saldo 3 + Saldo 4)							0,00	0,00	0,00	
<b>63 Schutzwasserbau</b>											
<b>631 Konkurrenzgewässer</b>											
<b>631000 Örtliche Gewässer</b>											
<b>Operative Gebarung</b>											
SU 21 / 31	Summe Erträge / Einzahlungen operative Gebarung				0,00	0,00	0,00	0,00	0,00	0,00	
1/631000-729000	Sonstige Ausgaben		2225	3225	24	65,15	200,00	-134,85	65,15	200,00	-134,85
1/631000-752010	Beitrag Triestingwasserverband		2231	3231	26	78.270,12	77.800,00	470,12	78.270,12	77.800,00	470,12
SU 22 / 32	Summe Aufwendungen / Auszahlungen operative Gebarung				78.335,27	78.000,00	335,27	78.335,27	78.000,00	335,27	
SA 0 / SA 1	(0) Nettoergebnis (21 - 22) / (1) Geldfluss operative Gebarung (31 – 32)				-78.335,27	-78.000,00	-335,27	-78.335,27	-78.000,00	-335,27	
SU 23	Summe Haushaltsrücklagen				0,00	0,00	0,00	0,00	0,00	0,00	
SA00	Nettoergebnis nach Zuw./Entn. Haushaltsrücklagen (Saldo 0 +/- SU23)				-78.335,27	-78.000,00	-335,27				

	MVAG	MVAG	VCQU	Ergebnisrechnung			Finanzierungsrechnung				
				EH	FH		RA 2021	VA 2021	RA - VA	RA 2021	VA 2021
<b>Investive Gebarung</b>											
SU 33								0,00	0,00	0,00	
SU 34								0,00	0,00	0,00	
SA2								0,00	0,00	0,00	
SA3								-78.335,27	-78.000,00	-335,27	
<b>Finanzierungstätigkeit</b>											
SU 35								0,00	0,00	0,00	
SU 36								0,00	0,00	0,00	
SA4								0,00	0,00	0,00	
SA5								-78.335,27	-78.000,00	-335,27	
<b>639 Sonstige Einrichtungen und Maßnahmen</b>											
<b>639000 Hochwasserschutz</b>											
<b>Operative Gebarung</b>											
6/639000+829910	Finanzierung Hochwasserschutz	2116	3116	1	18			100.000,00	-100.000,00	100.000,00	-100.000,00
SU 21 / 31	Summe Erträge / Einzahlungen operative Gebarung					0,00	100.000,00	-100.000,00	0,00	100.000,00	-100.000,00
1/639000-650001	Zinsen Darlehen RAIBA	2241	3241	25		308,11	3.100,00	-2.791,89	308,11	3.100,00	-2.791,89
1/639000-729910	Finanzierung Projekt	2225	3225	24			100.000,00	-100.000,00		100.000,00	-100.000,00
SU 22 / 32	Summe Aufwendungen / Auszahlungen operative Gebarung					308,11	103.100,00	-102.791,89	308,11	103.100,00	-102.791,89
SA 0 / SA 1	(0) Nettoergebnis (21 - 22) / (1) Geldfluss operative Gebarung (31 - 32)					-308,11	-3.100,00	2.791,89	-308,11	-3.100,00	2.791,89
SU 23	Summe Haushaltsrücklagen					0,00	0,00	0,00	0,00	0,00	0,00
SA00	Nettoergebnis nach Zuw./Entn. Haushaltsrücklagen (Saldo 0 +/- SU23)					-308,11	-3.100,00	2.791,89			
<b>Investive Gebarung</b>											
SU 33	Summe Einzahlungen investive Gebarung							0,00	0,00	0,00	
5/639000-004000	Triesting Schutzbauten		3412	1	40				100.000,00		-100.000,00
SU 34	Summe Auszahlungen investive Gebarung							0,00	100.000,00		-100.000,00
SA2	Saldo (2) Geldfluss aus der Investiven Gebarung (33 - 34)							0,00	-100.000,00		100.000,00
SA3	Saldo (3) Nettofinanzierungssaldo (Saldo 1 + Saldo 2)							-308,11	-103.100,00		102.791,89
<b>Finanzierungstätigkeit</b>											
SU 35	Summe Einzahlungen aus der Finanzierungstätigkeit							0,00	0,00		0,00
1/639000-346001	Tilgung Darlehen RAIBA		3614		65			17.134,52	15.800,00		1.334,52
SU 36	Summe Auszahlungen aus der Finanzierungstätigkeit							17.134,52	15.800,00		1.334,52
SA4	Saldo (4) Geldfluss aus der Finanzierungstätigkeit (35 - 36)							-17.134,52	-15.800,00		-1.334,52
SA5	Saldo (5) Geldfluss aus der voranschlagswirksamen Gebarung (Saldo 3 + Saldo 4)							-17.442,63	-118.900,00		101.457,37

		MVAG	MVAG	VCQU	Ergebnisrechnung			Finanzierungsrechnung		
		EH	FH		RA 2021	VA 2021	RA - VA	RA 2021	VA 2021	RA - VA
<b>64</b>	<b>Straßenverkehr</b>									
<b>640</b>	<b>Einrichtungen und Maßnahmen nach der Straßenverkehrsordnung</b>									
<b>640000</b>	<b>Straßenverkehr</b>									
<b>Operative Gebarung</b>										
2/640000+868030	Strafgelder	2124	3124	16	116.285,38	120.000,00	-3.714,62	116.285,38	120.000,00	-3.714,62
<b>SU 21 / 31</b>	<b>Summe Erträge / Einzahlungen operative Gebarung</b>				<b>116.285,38</b>	<b>120.000,00</b>	<b>-3.714,62</b>	<b>116.285,38</b>	<b>120.000,00</b>	<b>-3.714,62</b>
1/640000-400000	Ankauf von Verkehrszeichen	2221	3221	23	3.872,98	3.800,00	72,98	3.872,98	3.800,00	72,98
1/640000-619020	Instandhaltung Verkehrszeichen	2224	3224	24	423,31	1.000,00	-576,69	423,31	1.000,00	-576,69
1/640000-680000	Planmäßige Abschreibung	2226			6.980,55	7.000,00	-19,45			
1/640000-700000	lfd. Kosten Radargeräte	2223	3223	24	37.521,37	28.800,00	8.721,37	37.521,37	28.800,00	8.721,37
1/640000-728000	Verkehrsüberwachung	2225	3225	24	31.929,01	24.000,00	7.929,01	31.929,01	24.000,00	7.929,01
<b>SU 22 / 32</b>	<b>Summe Aufwendungen / Auszahlungen operative Gebarung</b>				<b>80.727,22</b>	<b>64.600,00</b>	<b>16.127,22</b>	<b>73.746,67</b>	<b>57.600,00</b>	<b>16.146,67</b>
<b>SA 0 / SA 1</b>	<b>(0) Nettoergebnis (21 - 22) / (1) Geldfluss operative Gebarung (31 - 32)</b>				<b>35.558,16</b>	<b>55.400,00</b>	<b>-19.841,84</b>	<b>42.538,71</b>	<b>62.400,00</b>	<b>-19.861,29</b>
<b>SU 23</b>	<b>Summe Haushaltsrücklagen</b>				<b>0,00</b>	<b>0,00</b>	<b>0,00</b>	<b>0,00</b>	<b>0,00</b>	<b>0,00</b>
<b>SA00</b>	<b>Nettoergebnis nach Zuw./Entn. Haushaltsrücklagen (Saldo 0 +/- SU23)</b>				<b>35.558,16</b>	<b>55.400,00</b>	<b>-19.841,84</b>			
<b>Investive Gebarung</b>										
<b>SU 33</b>	<b>Summe Einzahlungen investive Gebarung</b>							<b>0,00</b>	<b>0,00</b>	<b>0,00</b>
1/640000-005000	Anlagen zu Straßenbauten		3412	2 40					2.500,00	-2.500,00
<b>SU 34</b>	<b>Summe Auszahlungen investive Gebarung</b>							<b>0,00</b>	<b>2.500,00</b>	<b>-2.500,00</b>
<b>SA2</b>	<b>Saldo (2) Geldfluss aus der Investiven Gebarung (33 - 34)</b>							<b>0,00</b>	<b>-2.500,00</b>	<b>2.500,00</b>
<b>SA3</b>	<b>Saldo (3) Nettofinanzierungssaldo (Saldo 1 + Saldo 2)</b>							<b>42.538,71</b>	<b>59.900,00</b>	<b>-17.361,29</b>
<b>Finanzierungstätigkeit</b>										
<b>SU 35</b>	<b>Summe Einzahlungen aus der Finanzierungstätigkeit</b>							<b>0,00</b>	<b>0,00</b>	<b>0,00</b>
<b>SU 36</b>	<b>Summe Auszahlungen aus der Finanzierungstätigkeit</b>							<b>0,00</b>	<b>0,00</b>	<b>0,00</b>
<b>SA4</b>	<b>Saldo (4) Geldfluss aus der Finanzierungstätigkeit (35 - 36)</b>							<b>0,00</b>	<b>0,00</b>	<b>0,00</b>
<b>SA5</b>	<b>Saldo (5) Geldfluss aus der voranschlagswirksamen Gebarung (Saldo 3 + Saldo 4)</b>							<b>42.538,71</b>	<b>59.900,00</b>	<b>-17.361,29</b>
<b>65</b>	<b>Schienenverkehr</b>									
<b>650</b>	<b>Eisenbahnen</b>									
<b>650000</b>	<b>Eisenbahnen</b>									
<b>Operative Gebarung</b>										
<b>SU 21 / 31</b>	<b>Summe Erträge / Einzahlungen operative Gebarung</b>				<b>0,00</b>	<b>0,00</b>	<b>0,00</b>	<b>0,00</b>	<b>0,00</b>	<b>0,00</b>
1/650000-728000	Taktverdichtung Schnellbahn	2225	3225	24		2.500,00	-2.500,00		2.500,00	-2.500,00
<b>SU 22 / 32</b>	<b>Summe Aufwendungen / Auszahlungen operative Gebarung</b>				<b>0,00</b>	<b>2.500,00</b>	<b>-2.500,00</b>	<b>0,00</b>	<b>2.500,00</b>	<b>-2.500,00</b>
<b>SA 0 / SA 1</b>	<b>(0) Nettoergebnis (21 - 22) / (1) Geldfluss operative Gebarung (31 - 32)</b>				<b>0,00</b>	<b>-2.500,00</b>	<b>2.500,00</b>	<b>0,00</b>	<b>-2.500,00</b>	<b>2.500,00</b>
<b>SU 23</b>	<b>Summe Haushaltsrücklagen</b>				<b>0,00</b>	<b>0,00</b>	<b>0,00</b>	<b>0,00</b>	<b>0,00</b>	<b>0,00</b>

	MVAG EH	MVAG FH	VCQU	Ergebnisrechnung			Finanzierungsrechnung		
				RA 2021	VA 2021	RA - VA	RA 2021	VA 2021	RA - VA
<b>SA00</b>									
	Nettoergebnis nach Zuw./Entn. Haushaltsrücklagen (Saldo 0 +/- SU23)			0,00	-2.500,00	2.500,00			
<b>Investive Gebarung</b>									
<b>SU 33</b>							0,00	0,00	0,00
	Summe Einzahlungen investive Gebarung								
<b>SU 34</b>							0,00	0,00	0,00
	Summe Auszahlungen investive Gebarung								
<b>SA2</b>							0,00	0,00	0,00
	Saldo (2) Geldfluss aus der Investiven Gebarung (33 – 34)								
<b>SA3</b>							0,00	-2.500,00	2.500,00
	Saldo (3) Nettofinanzierungssaldo (Saldo 1 + Saldo 2)								
<b>Finanzierungstätigkeit</b>									
<b>SU 35</b>							0,00	0,00	0,00
	Summe Einzahlungen aus der Finanzierungstätigkeit								
<b>SU 36</b>							0,00	0,00	0,00
	Summe Auszahlungen aus der Finanzierungstätigkeit								
<b>SA4</b>							0,00	0,00	0,00
	Saldo (4) Geldfluss aus der Finanzierungstätigkeit (35 – 36)								
<b>SA5</b>							0,00	-2.500,00	2.500,00
	Saldo (5) Geldfluss aus der voranschlagswirksamen Gebarung (Saldo 3 + Saldo 4)								

		MVAG	MVAG	VCQU	Ergebnisrechnung			Finanzierungsrechnung		
		EH	FH		RA 2021	VA 2021	RA - VA	RA 2021	VA 2021	RA - VA
<b>7 Wirtschaftsförderung</b>										
<b>71</b>	<b>Grundlagenverbesserung in der Land- und Forstwirtschaft</b>									
<b>710</b>	<b>Land- und forstwirtschaftlicher Wegebau</b>									
<b>710000</b>	<b>Land- und forstwirtschaftlicher Wegebau</b>									
<b>Operative Gebarung</b>										
2/710000+828000	Nicht behobener Jagdpacht	2116	3116	18	5.144,21		5.144,21	5.144,21		5.144,21
6/710000+829910	Sonstige Erträge	2116	3116	1 18		3.300,00	-3.300,00		3.300,00	-3.300,00
6/710000+867000	Zuschuß Jagdausschuß	2124	3124	1 16		3.200,00	-3.200,00		3.200,00	-3.200,00
6/710000+871000	Kapitaltransfers aus Gemeinde-Bedarfszuweisungsmittel	2121	3121	1 33		3.500,00	-3.500,00		3.500,00	-3.500,00
2/710000+871000	Kapitaltransfers aus Gemeinde-Bedarfszuweisungsmittel	2121	3121	33	3.500,00		3.500,00	3.500,00		3.500,00
<b>SU 21 / 31</b>	<b>Summe Erträge / Einzahlungen operative Gebarung</b>				<b>8.644,21</b>	<b>10.000,00</b>	<b>-1.355,79</b>	<b>8.644,21</b>	<b>10.000,00</b>	<b>-1.355,79</b>
5/710000-611000	Instandhaltung von Güterwegen	2224	3224	1 24	-10.048,43	10.000,00	-20.048,43		10.000,00	-10.000,00
1/710000-611000	Instandhaltung von Straßenbauten	2224	3224	24	13.766,08		13.766,08	13.766,08		13.766,08
1/710000-680000	Planmäßige Abschreibung	2226			71.232,02	71.200,00	32,02			
1/710000-729910	Sonstige Aufwendungen	2225	3225	24		3.300,00	-3.300,00		3.300,00	-3.300,00
<b>SU 22 / 32</b>	<b>Summe Aufwendungen / Auszahlungen operative Gebarung</b>				<b>74.949,67</b>	<b>84.500,00</b>	<b>-9.550,33</b>	<b>13.766,08</b>	<b>13.300,00</b>	<b>466,08</b>
<b>SA 0 / SA 1</b>	<b>(0) Nettoergebnis (21 - 22) / (1) Geldfluss operative Gebarung (31 - 32)</b>				<b>-66.305,46</b>	<b>-74.500,00</b>	<b>8.194,54</b>	<b>-5.121,87</b>	<b>-3.300,00</b>	<b>-1.821,87</b>
<b>SU 23</b>	<b>Summe Haushaltsrücklagen</b>				<b>0,00</b>	<b>0,00</b>	<b>0,00</b>	<b>0,00</b>	<b>0,00</b>	<b>0,00</b>
<b>SA00</b>	<b>Nettoergebnis nach Zuw./Entn. Haushaltsrücklagen (Saldo 0 +/- SU23)</b>				<b>-66.305,46</b>	<b>-74.500,00</b>	<b>8.194,54</b>			
<b>Investive Gebarung</b>										
<b>SU 33</b>	<b>Summe Einzahlungen investive Gebarung</b>							<b>0,00</b>	<b>0,00</b>	<b>0,00</b>
<b>SU 34</b>	<b>Summe Auszahlungen investive Gebarung</b>							<b>0,00</b>	<b>0,00</b>	<b>0,00</b>
<b>SA2</b>	<b>Saldo (2) Geldfluss aus der Investiven Gebarung (33 - 34)</b>							<b>0,00</b>	<b>0,00</b>	<b>0,00</b>
<b>SA3</b>	<b>Saldo (3) Nettofinanzierungssaldo (Saldo 1 + Saldo 2)</b>							<b>-5.121,87</b>	<b>-3.300,00</b>	<b>-1.821,87</b>
<b>Finanzierungstätigkeit</b>										
<b>SU 35</b>	<b>Summe Einzahlungen aus der Finanzierungstätigkeit</b>							<b>0,00</b>	<b>0,00</b>	<b>0,00</b>
<b>SU 36</b>	<b>Summe Auszahlungen aus der Finanzierungstätigkeit</b>							<b>0,00</b>	<b>0,00</b>	<b>0,00</b>
<b>SA4</b>	<b>Saldo (4) Geldfluss aus der Finanzierungstätigkeit (35 - 36)</b>							<b>0,00</b>	<b>0,00</b>	<b>0,00</b>
<b>SA5</b>	<b>Saldo (5) Geldfluss aus der voranschlagswirksamen Gebarung (Saldo 3 + Saldo 4)</b>							<b>-5.121,87</b>	<b>-3.300,00</b>	<b>-1.821,87</b>

	MVAG EH	MVAG FH	VCQU	Ergebnisrechnung			Finanzierungsrechnung			
				RA 2021	VA 2021	RA - VA	RA 2021	VA 2021	RA - VA	
<b>75</b>	<b>Förderung der Energiewirtschaft</b>									
<b>750</b>	<b>Kohle, Erdöl, Erdgas</b>									
<b>750000</b>	<b>Förderung der Energiewirtschaft</b>									
<b>Operative Gebarung</b>										
<b>SU 21 / 31</b>	<b>Summe Erträge / Einzahlungen operative Gebarung</b>			<b>0,00</b>	<b>0,00</b>	<b>0,00</b>	<b>0,00</b>	<b>0,00</b>	<b>0,00</b>	
1/750000-768000	Förderung alternativer Energie	2234	3234	27	6.000,00	1.000,00	5.000,00	6.000,00	1.000,00	5.000,00
<b>SU 22 / 32</b>	<b>Summe Aufwendungen / Auszahlungen operative Gebarung</b>			<b>6.000,00</b>	<b>1.000,00</b>	<b>5.000,00</b>	<b>6.000,00</b>	<b>1.000,00</b>	<b>5.000,00</b>	
<b>SA 0 / SA 1</b>	<b>(0) Nettoergebnis (21 - 22) / (1) Geldfluss operative Gebarung (31 - 32)</b>			<b>-6.000,00</b>	<b>-1.000,00</b>	<b>-5.000,00</b>	<b>-6.000,00</b>	<b>-1.000,00</b>	<b>-5.000,00</b>	
<b>SU 23</b>	<b>Summe Haushaltsrücklagen</b>			<b>0,00</b>	<b>0,00</b>	<b>0,00</b>	<b>0,00</b>	<b>0,00</b>	<b>0,00</b>	
<b>SA00</b>	<b>Nettoergebnis nach Zuw./Entn. Haushaltsrücklagen (Saldo 0 +/- SU23)</b>			<b>-6.000,00</b>	<b>-1.000,00</b>	<b>-5.000,00</b>				
<b>Investive Gebarung</b>										
<b>SU 33</b>	<b>Summe Einzahlungen investive Gebarung</b>						<b>0,00</b>	<b>0,00</b>	<b>0,00</b>	
<b>SU 34</b>	<b>Summe Auszahlungen investive Gebarung</b>						<b>0,00</b>	<b>0,00</b>	<b>0,00</b>	
<b>SA2</b>	<b>Saldo (2) Geldfluss aus der Investiven Gebarung (33 - 34)</b>						<b>0,00</b>	<b>0,00</b>	<b>0,00</b>	
<b>SA3</b>	<b>Saldo (3) Nettofinanzierungssaldo (Saldo 1 + Saldo 2)</b>						<b>-6.000,00</b>	<b>-1.000,00</b>	<b>-5.000,00</b>	
<b>Finanzierungstätigkeit</b>										
<b>SU 35</b>	<b>Summe Einzahlungen aus der Finanzierungstätigkeit</b>						<b>0,00</b>	<b>0,00</b>	<b>0,00</b>	
<b>SU 36</b>	<b>Summe Auszahlungen aus der Finanzierungstätigkeit</b>						<b>0,00</b>	<b>0,00</b>	<b>0,00</b>	
<b>SA4</b>	<b>Saldo (4) Geldfluss aus der Finanzierungstätigkeit (35 - 36)</b>						<b>0,00</b>	<b>0,00</b>	<b>0,00</b>	
<b>SA5</b>	<b>Saldo (5) Geldfluss aus der voranschlagswirksamen Gebarung (Saldo 3 + Saldo 4)</b>						<b>-6.000,00</b>	<b>-1.000,00</b>	<b>-5.000,00</b>	
<b>759</b>	<b>Sonstige Energieträger</b>									
<b>759000</b>	<b>Erneuerbare Energie</b>									
<b>Operative Gebarung</b>										
<b>SU 21 / 31</b>	<b>Summe Erträge / Einzahlungen operative Gebarung</b>			<b>0,00</b>	<b>0,00</b>	<b>0,00</b>	<b>0,00</b>	<b>0,00</b>	<b>0,00</b>	
1/759000-680000	Planmäßige Abschreibung	2226			29.000,00	29.000,00				
<b>SU 22 / 32</b>	<b>Summe Aufwendungen / Auszahlungen operative Gebarung</b>			<b>29.000,00</b>	<b>29.000,00</b>	<b>0,00</b>	<b>0,00</b>	<b>0,00</b>	<b>0,00</b>	
<b>SA 0 / SA 1</b>	<b>(0) Nettoergebnis (21 - 22) / (1) Geldfluss operative Gebarung (31 - 32)</b>			<b>-29.000,00</b>	<b>-29.000,00</b>	<b>0,00</b>	<b>0,00</b>	<b>0,00</b>	<b>0,00</b>	
<b>SU 23</b>	<b>Summe Haushaltsrücklagen</b>			<b>0,00</b>	<b>0,00</b>	<b>0,00</b>	<b>0,00</b>	<b>0,00</b>	<b>0,00</b>	
<b>SA00</b>	<b>Nettoergebnis nach Zuw./Entn. Haushaltsrücklagen (Saldo 0 +/- SU23)</b>			<b>-29.000,00</b>	<b>-29.000,00</b>	<b>0,00</b>				
<b>Investive Gebarung</b>										
<b>SU 33</b>	<b>Summe Einzahlungen investive Gebarung</b>						<b>0,00</b>	<b>0,00</b>	<b>0,00</b>	
<b>SU 34</b>	<b>Summe Auszahlungen investive Gebarung</b>						<b>0,00</b>	<b>0,00</b>	<b>0,00</b>	
<b>SA2</b>	<b>Saldo (2) Geldfluss aus der Investiven Gebarung (33 - 34)</b>						<b>0,00</b>	<b>0,00</b>	<b>0,00</b>	
<b>SA3</b>	<b>Saldo (3) Nettofinanzierungssaldo (Saldo 1 + Saldo 2)</b>						<b>0,00</b>	<b>0,00</b>	<b>0,00</b>	

	MVAG EH	MVAG FH	VCQU	Ergebnisrechnung			Finanzierungsrechnung			
				RA 2021	VA 2021	RA - VA	RA 2021	VA 2021	RA - VA	
<b>Finanzierungstätigkeit</b>										
SU 35							0,00	0,00	0,00	
SU 36							0,00	0,00	0,00	
SA4							0,00	0,00	0,00	
SA5							0,00	0,00	0,00	
<b>77 Förderung des Fremdenverkehrs</b>										
<b>771 Maßnahmen zur Förderung des Fremdenverkehrs</b>										
<b>771000 Fremdenverkehrsförderung</b>										
<b>Operative Gebarung</b>										
SU 21 / 31				0,00	0,00	0,00	0,00	0,00	0,00	
1/771000-728010		2225	3225	24	1.305,60	1.200,00	105,60	1.305,60	1.200,00	105,60
1/771000-757000		2234	3234	27	2.880,00	5.000,00	-2.120,00	2.880,00	5.000,00	-2.120,00
SU 22 / 32				4.185,60	6.200,00	-2.014,40	4.185,60	6.200,00	-2.014,40	
SA 0 / SA 1				-4.185,60	-6.200,00	2.014,40	-4.185,60	-6.200,00	2.014,40	
SU 23				0,00	0,00	0,00	0,00	0,00	0,00	
SA00				-4.185,60	-6.200,00	2.014,40				
<b>Investive Gebarung</b>										
SU 33							0,00	0,00	0,00	
SU 34							0,00	0,00	0,00	
SA2							0,00	0,00	0,00	
SA3							-4.185,60	-6.200,00	2.014,40	
<b>Finanzierungstätigkeit</b>										
SU 35							0,00	0,00	0,00	
SU 36							0,00	0,00	0,00	
SA4							0,00	0,00	0,00	
SA5							-4.185,60	-6.200,00	2.014,40	
<b>78 Förderung von Handel, Gewerbe und Industrie</b>										
<b>780 Einrichtungen zur Förderung von Handel, Gewerbe und Industrie</b>										
<b>780000 Wirtschaftsförderung</b>										
<b>Operative Gebarung</b>										
SU 21 / 31				0,00	0,00	0,00	0,00	0,00	0,00	
1/780000-457000		2221	3221	23		5.000,00	-5.000,00	5.000,00	-5.000,00	
1/780000-729000		2225	3225	24		2.000,00	-2.000,00	2.000,00	-2.000,00	

	MVAG	MVAG	VCQU	Ergebnisrechnung			Finanzierungsrechnung				
				EH	FH		RA 2021	VA 2021	RA - VA		
1/780000-768000	Transferzahlungen an Firmen	2234	3234	27		2.000,00	-2.000,00		2.000,00	-2.000,00	
<b>SU 22 / 32</b>	<b>Summe Aufwendungen / Auszahlungen operative Gebarung</b>				<b>0,00</b>	<b>9.000,00</b>	<b>-9.000,00</b>		<b>0,00</b>	<b>9.000,00</b>	<b>-9.000,00</b>
<b>SA 0 / SA 1</b>	<b>(0) Nettoergebnis (21 - 22) / (1) Geldfluss operative Gebarung (31 - 32)</b>				<b>0,00</b>	<b>-9.000,00</b>	<b>9.000,00</b>		<b>0,00</b>	<b>-9.000,00</b>	<b>9.000,00</b>
<b>SU 23</b>	<b>Summe Haushaltsrücklagen</b>				<b>0,00</b>	<b>0,00</b>	<b>0,00</b>		<b>0,00</b>	<b>0,00</b>	<b>0,00</b>
<b>SA00</b>	<b>Nettoergebnis nach Zuw./Entn. Haushaltsrücklagen (Saldo 0 +/- SU23)</b>				<b>0,00</b>	<b>-9.000,00</b>	<b>9.000,00</b>				
<b>Investive Gebarung</b>											
<b>SU 33</b>	<b>Summe Einzahlungen investive Gebarung</b>								<b>0,00</b>	<b>0,00</b>	<b>0,00</b>
<b>SU 34</b>	<b>Summe Auszahlungen investive Gebarung</b>								<b>0,00</b>	<b>0,00</b>	<b>0,00</b>
<b>SA2</b>	<b>Saldo (2) Geldfluss aus der Investiven Gebarung (33 - 34)</b>								<b>0,00</b>	<b>0,00</b>	<b>0,00</b>
<b>SA3</b>	<b>Saldo (3) Nettofinanzierungssaldo (Saldo 1 + Saldo 2)</b>								<b>0,00</b>	<b>-9.000,00</b>	<b>9.000,00</b>
<b>Finanzierungstätigkeit</b>											
<b>SU 35</b>	<b>Summe Einzahlungen aus der Finanzierungstätigkeit</b>								<b>0,00</b>	<b>0,00</b>	<b>0,00</b>
<b>SU 36</b>	<b>Summe Auszahlungen aus der Finanzierungstätigkeit</b>								<b>0,00</b>	<b>0,00</b>	<b>0,00</b>
<b>SA4</b>	<b>Saldo (4) Geldfluss aus der Finanzierungstätigkeit (35 - 36)</b>								<b>0,00</b>	<b>0,00</b>	<b>0,00</b>
<b>SA5</b>	<b>Saldo (5) Geldfluss aus der voranschlagswirksamen Gebarung (Saldo 3 + Saldo 4)</b>								<b>0,00</b>	<b>-9.000,00</b>	<b>9.000,00</b>

		MVAG	MVAG	VCQU	Ergebnisrechnung			Finanzierungsrechnung		
		EH	FH		RA 2021	VA 2021	RA - VA	RA 2021	VA 2021	RA - VA
<b>8 Dienstleistungen</b>										
<b>81</b>	<b>Öffentliche Einrichtungen (soweit nicht dem Abschnitt 85 zuzuordnen)</b>									
<b>812</b>	<b>WC-Anlagen</b>									
<b>812000</b>	<b>WC-Anlagen</b>									
<b>Operative Gebarung</b>										
<b>SU 21 / 31</b>	<b>Summe Erträge / Einzahlungen operative Gebarung</b>				<b>0,00</b>	<b>0,00</b>	<b>0,00</b>	<b>0,00</b>	<b>0,00</b>	<b>0,00</b>
1/812000-454000	Reinigungsmittel	2221	3221	23	641,37	1.000,00	-358,63	641,37	1.000,00	-358,63
1/812000-600000	Strom	2222	3222	24	2.163,24	1.400,00	763,24	2.163,24	1.400,00	763,24
1/812000-614000	Instandhaltung von Gebäuden	2224	3224	24	424,44	500,00	-75,56	424,44	500,00	-75,56
1/812000-670000	Versicherungen	2222	3222	24	122,66	200,00	-77,34	122,66	200,00	-77,34
<b>SU 22 / 32</b>	<b>Summe Aufwendungen / Auszahlungen operative Gebarung</b>				<b>3.351,71</b>	<b>3.100,00</b>	<b>251,71</b>	<b>3.351,71</b>	<b>3.100,00</b>	<b>251,71</b>
<b>SA 0 / SA 1</b>	<b>(0) Nettoergebnis (21 - 22) / (1) Geldfluss operative Gebarung (31 - 32)</b>				<b>-3.351,71</b>	<b>-3.100,00</b>	<b>-251,71</b>	<b>-3.351,71</b>	<b>-3.100,00</b>	<b>-251,71</b>
<b>SU 23</b>	<b>Summe Haushaltsrücklagen</b>				<b>0,00</b>	<b>0,00</b>	<b>0,00</b>	<b>0,00</b>	<b>0,00</b>	<b>0,00</b>
<b>SA00</b>	<b>Nettoergebnis nach Zuw./Entn. Haushaltsrücklagen (Saldo 0 +/- SU23)</b>				<b>-3.351,71</b>	<b>-3.100,00</b>	<b>-251,71</b>			
<b>Investive Gebarung</b>										
<b>SU 33</b>	<b>Summe Einzahlungen investive Gebarung</b>							<b>0,00</b>	<b>0,00</b>	<b>0,00</b>
<b>SU 34</b>	<b>Summe Auszahlungen investive Gebarung</b>							<b>0,00</b>	<b>0,00</b>	<b>0,00</b>
<b>SA2</b>	<b>Saldo (2) Geldfluss aus der Investiven Gebarung (33 - 34)</b>							<b>0,00</b>	<b>0,00</b>	<b>0,00</b>
<b>SA3</b>	<b>Saldo (3) Nettofinanzierungssaldo (Saldo 1 + Saldo 2)</b>							<b>-3.351,71</b>	<b>-3.100,00</b>	<b>-251,71</b>
<b>Finanzierungstätigkeit</b>										
<b>SU 35</b>	<b>Summe Einzahlungen aus der Finanzierungstätigkeit</b>							<b>0,00</b>	<b>0,00</b>	<b>0,00</b>
<b>SU 36</b>	<b>Summe Auszahlungen aus der Finanzierungstätigkeit</b>							<b>0,00</b>	<b>0,00</b>	<b>0,00</b>
<b>SA4</b>	<b>Saldo (4) Geldfluss aus der Finanzierungstätigkeit (35 - 36)</b>							<b>0,00</b>	<b>0,00</b>	<b>0,00</b>
<b>SA5</b>	<b>Saldo (5) Geldfluss aus der voranschlagswirksamen Gebarung (Saldo 3 + Saldo 4)</b>							<b>-3.351,71</b>	<b>-3.100,00</b>	<b>-251,71</b>
<b>814</b>	<b>Straßenreinigung</b>									
<b>814000</b>	<b>Straßenreinigung</b>									
<b>Operative Gebarung</b>										
<b>SU 21 / 31</b>	<b>Summe Erträge / Einzahlungen operative Gebarung</b>				<b>0,00</b>	<b>0,00</b>	<b>0,00</b>	<b>0,00</b>	<b>0,00</b>	<b>0,00</b>
1/814000-452000	Treibstoff Kehrmaschine	2221	3221	23	2.070,83	2.200,00	-129,17	2.129,30	2.200,00	-70,70
1/814000-617000	Instandhaltung Kehrmaschine	2224	3224	24	2.427,85	4.000,00	-1.572,15	2.427,85	4.000,00	-1.572,15
1/814000-670000	Versicherungen	2222	3222	24	1.012,84	1.000,00	12,84	1.012,84	1.000,00	12,84
1/814000-680000	Planmäßige Abschreibung	2226			11.003,76	11.000,00	3,76			
<b>SU 22 / 32</b>	<b>Summe Aufwendungen / Auszahlungen operative Gebarung</b>				<b>16.515,28</b>	<b>18.200,00</b>	<b>-1.684,72</b>	<b>5.569,99</b>	<b>7.200,00</b>	<b>-1.630,01</b>
<b>SA 0 / SA 1</b>	<b>(0) Nettoergebnis (21 - 22) / (1) Geldfluss operative Gebarung (31 - 32)</b>				<b>-16.515,28</b>	<b>-18.200,00</b>	<b>1.684,72</b>	<b>-5.569,99</b>	<b>-7.200,00</b>	<b>1.630,01</b>
<b>SU 23</b>	<b>Summe Haushaltsrücklagen</b>				<b>0,00</b>	<b>0,00</b>	<b>0,00</b>	<b>0,00</b>	<b>0,00</b>	<b>0,00</b>

	MVAG	MVAG	VCQU	Ergebnisrechnung			Finanzierungsrechnung					
				EH	FH		RA 2021	VA 2021	RA - VA	RA 2021	VA 2021	RA - VA
<b>SA00</b>	<b>Nettoergebnis nach Zuw./Entn. Haushaltsrücklagen (Saldo 0 +/- SU23)</b>						<b>-16.515,28</b>	<b>-18.200,00</b>	<b>1.684,72</b>			
<b>Investive Gebarung</b>												
<b>SU 33</b>	<b>Summe Einzahlungen investive Gebarung</b>								<b>0,00</b>	<b>0,00</b>	<b>0,00</b>	
<b>SU 34</b>	<b>Summe Auszahlungen investive Gebarung</b>								<b>0,00</b>	<b>0,00</b>	<b>0,00</b>	
<b>SA2</b>	<b>Saldo (2) Geldfluss aus der Investiven Gebarung (33 – 34)</b>								<b>0,00</b>	<b>0,00</b>	<b>0,00</b>	
<b>SA3</b>	<b>Saldo (3) Nettofinanzierungssaldo (Saldo 1 + Saldo 2)</b>								<b>-5.569,99</b>	<b>-7.200,00</b>	<b>1.630,01</b>	
<b>Finanzierungstätigkeit</b>												
<b>SU 35</b>	<b>Summe Einzahlungen aus der Finanzierungstätigkeit</b>								<b>0,00</b>	<b>0,00</b>	<b>0,00</b>	
<b>SU 36</b>	<b>Summe Auszahlungen aus der Finanzierungstätigkeit</b>								<b>0,00</b>	<b>0,00</b>	<b>0,00</b>	
<b>SA4</b>	<b>Saldo (4) Geldfluss aus der Finanzierungstätigkeit (35 – 36)</b>								<b>0,00</b>	<b>0,00</b>	<b>0,00</b>	
<b>SA5</b>	<b>Saldo (5) Geldfluss aus der voranschlagswirksamen Gebarung (Saldo 3 + Saldo 4)</b>								<b>-5.569,99</b>	<b>-7.200,00</b>	<b>1.630,01</b>	
<b>815</b>	<b>Park- und Gartenanlagen, Kinderspielplätze</b>											
<b>815000</b>	<b>Parks, Gärten, Kinderspielplätze</b>											
<b>Operative Gebarung</b>												
2/815000+817000	Erträge aus der Auflösung von sonstigen Rückstellungen			2117			47.881,86			47.881,86		
2/815000+828000	Erlöse Kiosk Generationenpark			2116	3116	18	12.803,20	12.000,00	803,20	12.803,20	12.000,00	803,20
<b>SU 21 / 31</b>	<b>Summe Erträge / Einzahlungen operative Gebarung</b>						<b>60.685,06</b>	<b>12.000,00</b>	<b>48.685,06</b>	<b>12.803,20</b>	<b>12.000,00</b>	<b>803,20</b>
1/815000-400000	Dienstkleidung und GWG			2221	3221	23	966,29	2.100,00	-1.133,71	998,30	2.100,00	-1.101,70
1/815000-430000	Lebensmittel Generationenpark			2221	3221	23	6.097,64	8.500,00	-2.402,36	6.097,64	8.500,00	-2.402,36
1/815000-430010	Essbare Stadt			2221	3221	23	48,36	2.100,00	-2.051,64	48,36	2.100,00	-2.051,64
1/815000-451000	Gas in Flaschen			2221	3221	23	81,00		81,00	81,00		81,00
1/815000-452000	Treibstoffe			2221	3221	23	1.565,68	3.200,00	-1.634,32	1.716,24	3.200,00	-1.483,76
1/815000-454000	Reinigungsmittel u Hygieneartikel			2221	3221	23		1.500,00	-1.500,00		1.500,00	-1.500,00
1/815000-458000	Mittel zur ärztlichen Betreuung und Gesundheitsvorsorge			2221	3221	23	27,45	200,00	-172,55	27,45	200,00	-172,55
1/815000-459000	Sonstige Verbrauchsgüter			2221	3221	23	666,64	1.300,00	-633,36	666,64	1.300,00	-633,36
1/815000-511000	Geldbezüge VB II			2211	3211	20	169.472,35	168.800,00	672,35	169.472,35	168.800,00	672,35
1/815000-523000	Geldbezüge Aufsichtsorgane			2211	3211	20	6.662,04	6.500,00	162,04	6.662,04	6.500,00	162,04
1/815000-565200	Mehrleistungsvergütungen VB II			2211	3211	20	3.808,51	4.300,00	-491,49	3.808,51	4.300,00	-491,49
1/815000-569110	Sonstige Nebengebühren VB II			2211	3211	20	475,08	700,00	-224,92	475,08	700,00	-224,92
1/815000-580200	FA DG-Beiträge VB II			2212	3212	20	2.681,84	2.700,00	-18,16	2.681,84	2.700,00	-18,16
1/815000-582200	SV DG-Beiträge VB II			2212	3212	20	27.842,58	27.600,00	242,58	27.842,58	27.600,00	242,58
1/815000-582211	SV DG-Beiträge Aufsichtsorgane			2212	3212	20	1.204,72	200,00	1.004,72	1.204,72	200,00	1.004,72
1/815000-591000	Dotierung von Rückstellungen für Abfertigungen			2214				1.200,00	-1.200,00			
1/815000-592000	Dotierung von Rückstellungen für Jubiläumswendungen			2214			9.567,83		9.567,83			

		MVAG			Ergebnisrechnung			Finanzierungsrechnung		
		EH	FH	VCQU	RA 2021	VA 2021	RA - VA	RA 2021	VA 2021	RA - VA
1/815000-593000	Dotierung von Rückstellungen für nicht konsumierte Urlaube	2214			2.329,31		2.329,31			
1/815000-600000	Stromkosten	2222	3222	24	2.174,44	4.100,00	-1.925,56	2.174,44	4.100,00	-1.925,56
1/815000-600100	Gas	2222	3222	24	1.155,54	1.100,00	55,54	1.155,54	1.100,00	55,54
1/815000-613000	Instandhaltung Gartenanlagen	2224	3224	24	20.503,91	16.000,00	4.503,91	20.439,31	16.000,00	4.439,31
1/815000-616000	Instandhaltung von Maschinen und maschinelle Anlagen	2224	3224	24	1.502,31	2.000,00	-497,69	1.502,31	2.000,00	-497,69
1/815000-617000	Instandhaltung von Fahrzeugen	2224	3224	24	847,63	2.000,00	-1.152,37	847,63	2.000,00	-1.152,37
1/815000-618000	Instandhaltung des beweglichen Vermögens	2224	3224	24	484,83	500,00	-15,17	484,83	500,00	-15,17
1/815000-640100	Prüfungskosten	2222	3222	24	694,16	800,00	-105,84	694,16	800,00	-105,84
1/815000-670000	Versicherungen	2222	3222	24	2.220,42	2.200,00	20,42	2.220,42	2.200,00	20,42
1/815000-680000	Planmäßige Abschreibung	2226			4.425,86	3.800,00	625,86			
1/815000-710000	Steuern und Abgaben	2225	3225	24	476,76	500,00	-23,24	476,76	500,00	-23,24
1/815000-710020	Kanal-, Müll- und Wassergebühren	2225	3225	24	1.936,39	1.300,00	636,39	1.936,39	1.300,00	636,39
1/815000-724000	Reisegebühren	2225	3225	24		200,00	-200,00		200,00	-200,00
1/815000-728030	Parküberwachung	2225	3225	24	7.584,48	8.500,00	-915,52	7.584,48	8.500,00	-915,52
1/815000-728100	Personal Aus- und Fortbildung	2225	3225	24		200,00	-200,00		200,00	-200,00
1/815000-728101	Rauchfangkehrer	2225	3225	24	66,80		66,80	66,80		66,80
<b>SU 22 / 32</b>	<b>Summe Aufwendungen / Auszahlungen operative Gebarung</b>				<b>277.570,85</b>	<b>274.100,00</b>	<b>3.470,85</b>	<b>261.365,82</b>	<b>269.100,00</b>	<b>-7.734,18</b>
<b>SA 0 / SA 1</b>	<b>(0) Nettoergebnis (21 - 22) / (1) Geldfluss operative Gebarung (31 - 32)</b>				<b>-216.885,79</b>	<b>-262.100,00</b>	<b>45.214,21</b>	<b>-248.562,62</b>	<b>-257.100,00</b>	<b>8.537,38</b>
<b>SU 23</b>	<b>Summe Haushaltsrücklagen</b>				<b>0,00</b>	<b>0,00</b>	<b>0,00</b>	<b>0,00</b>	<b>0,00</b>	<b>0,00</b>
<b>SA00</b>	<b>Nettoergebnis nach Zuw./Entn. Haushaltsrücklagen (Saldo 0 +/- SU23)</b>				<b>-216.885,79</b>	<b>-262.100,00</b>	<b>45.214,21</b>			
<b>Investive Gebarung</b>										
<b>SU 33</b>	<b>Summe Einzahlungen investive Gebarung</b>							<b>0,00</b>	<b>0,00</b>	<b>0,00</b>
1/815000-020000	Maschinen und maschinelle Anlagen		3414	2 41				499,00	1.000,00	-501,00
1/815000-030000	Werkzeuge und sonstige Erzeugungshilfsmittel		3414	2 41					2.100,00	-2.100,00
1/815000-050000	Weidenpavillon		3412	2 40					40.000,00	-40.000,00
<b>SU 34</b>	<b>Summe Auszahlungen investive Gebarung</b>							<b>499,00</b>	<b>43.100,00</b>	<b>-42.601,00</b>
<b>SA2</b>	<b>Saldo (2) Geldfluss aus der Investiven Gebarung (33 - 34)</b>							<b>-499,00</b>	<b>-43.100,00</b>	<b>42.601,00</b>
<b>SA3</b>	<b>Saldo (3) Nettofinanzierungssaldo (Saldo 1 + Saldo 2)</b>							<b>-249.061,62</b>	<b>-300.200,00</b>	<b>51.138,38</b>
<b>Finanzierungstätigkeit</b>										
<b>SU 35</b>	<b>Summe Einzahlungen aus der Finanzierungstätigkeit</b>							<b>0,00</b>	<b>0,00</b>	<b>0,00</b>
<b>SU 36</b>	<b>Summe Auszahlungen aus der Finanzierungstätigkeit</b>							<b>0,00</b>	<b>0,00</b>	<b>0,00</b>
<b>SA4</b>	<b>Saldo (4) Geldfluss aus der Finanzierungstätigkeit (35 - 36)</b>							<b>0,00</b>	<b>0,00</b>	<b>0,00</b>
<b>SA5</b>	<b>Saldo (5) Geldfluss aus der voranschlagswirksamen Gebarung (Saldo 3 + Saldo 4)</b>							<b>-249.061,62</b>	<b>-300.200,00</b>	<b>51.138,38</b>

		MVAG			Ergebnisrechnung			Finanzierungsrechnung		
		EH	FH	VCQU	RA 2021	VA 2021	RA - VA	RA 2021	VA 2021	RA - VA
<b>816</b>	<b>Öffentliche Beleuchtung und öffentliche Uhren</b>									
<b>816000</b>	<b>Öffentliche Beleuchtung</b>									
	<b>Operative Gebarung</b>									
<b>SU 21 / 31</b>	<b>Summe Erträge / Einzahlungen operative Gebarung</b>				<b>0,00</b>	<b>0,00</b>	<b>0,00</b>	<b>0,00</b>	<b>0,00</b>	<b>0,00</b>
1/816000-600000	Stromkosten	2222	3222	24	22.489,58	18.000,00	4.489,58	22.451,82	18.000,00	4.451,82
1/816000-613000	Sonstige Instandhaltung	2224	3224	24	21.677,12	19.200,00	2.477,12	26.264,83	19.200,00	7.064,83
1/816000-680000	Planmäßige Abschreibung	2226			59.524,32	54.600,00	4.924,32			
1/816000-728070	Weihnachtsbeleuchtung Gesamtkosten	2225	3225	24	9.614,79	8.000,00	1.614,79	9.614,79	8.000,00	1.614,79
<b>SU 22 / 32</b>	<b>Summe Aufwendungen / Auszahlungen operative Gebarung</b>				<b>113.305,81</b>	<b>99.800,00</b>	<b>13.505,81</b>	<b>58.331,44</b>	<b>45.200,00</b>	<b>13.131,44</b>
<b>SA 0 / SA 1</b>	<b>(0) Nettoergebnis (21 - 22) / (1) Geldfluss operative Gebarung (31 - 32)</b>				<b>-113.305,81</b>	<b>-99.800,00</b>	<b>-13.505,81</b>	<b>-58.331,44</b>	<b>-45.200,00</b>	<b>-13.131,44</b>
<b>SU 23</b>	<b>Summe Haushaltsrücklagen</b>				<b>0,00</b>	<b>0,00</b>	<b>0,00</b>	<b>0,00</b>	<b>0,00</b>	<b>0,00</b>
<b>SA00</b>	<b>Nettoergebnis nach Zuw./Entn. Haushaltsrücklagen (Saldo 0 +/- SU23)</b>				<b>-113.305,81</b>	<b>-99.800,00</b>	<b>-13.505,81</b>			
	<b>Investive Gebarung</b>									
<b>SU 33</b>	<b>Summe Einzahlungen investive Gebarung</b>							<b>0,00</b>	<b>0,00</b>	<b>0,00</b>
1/816000-042000	Neuanlage Beleuchtung		3415	41				7.035,36		7.035,36
1/816000-050100	Weihnachtsbeleuchtung Neuanlage		3412	2 40				46.225,23	46.500,00	-274,77
<b>SU 34</b>	<b>Summe Auszahlungen investive Gebarung</b>							<b>53.260,59</b>	<b>46.500,00</b>	<b>6.760,59</b>
<b>SA2</b>	<b>Saldo (2) Geldfluss aus der Investiven Gebarung (33 - 34)</b>							<b>-53.260,59</b>	<b>-46.500,00</b>	<b>-6.760,59</b>
<b>SA3</b>	<b>Saldo (3) Nettofinanzierungssaldo (Saldo 1 + Saldo 2)</b>							<b>-111.592,03</b>	<b>-91.700,00</b>	<b>-19.892,03</b>
	<b>Finanzierungstätigkeit</b>									
<b>SU 35</b>	<b>Summe Einzahlungen aus der Finanzierungstätigkeit</b>							<b>0,00</b>	<b>0,00</b>	<b>0,00</b>
<b>SU 36</b>	<b>Summe Auszahlungen aus der Finanzierungstätigkeit</b>							<b>0,00</b>	<b>0,00</b>	<b>0,00</b>
<b>SA4</b>	<b>Saldo (4) Geldfluss aus der Finanzierungstätigkeit (35 - 36)</b>							<b>0,00</b>	<b>0,00</b>	<b>0,00</b>
<b>SA5</b>	<b>Saldo (5) Geldfluss aus der voranschlagswirksamen Gebarung (Saldo 3 + Saldo 4)</b>							<b>-111.592,03</b>	<b>-91.700,00</b>	<b>-19.892,03</b>
<b>817</b>	<b>Friedhöfe (einschließlich Einsegnungshallen und Krematorien)</b>									
<b>817000</b>	<b>Friedhof</b>									
	<b>Operative Gebarung</b>									
2/817000+808010	Verkauf von Grabdenkmälern	2116	3116	16		1.000,00	-1.000,00	15,00	1.000,00	-985,00
2/817000+852020	Grabstellengebühren	2113	3113	12	36.816,38	50.000,00	-13.183,62	35.395,09	50.000,00	-14.604,91
2/817000+852100	Be-, Enterdigungs- und Hallengebühren	2113	3113	12	28.100,00	27.000,00	1.100,00	26.860,00	27.000,00	-140,00
<b>SU 21 / 31</b>	<b>Summe Erträge / Einzahlungen operative Gebarung</b>				<b>64.916,38</b>	<b>78.000,00</b>	<b>-13.083,62</b>	<b>62.270,09</b>	<b>78.000,00</b>	<b>-15.729,91</b>
1/817000-400000	Geringwertige Wirtschaftsgüter (GWG)	2221	3221	23	1.287,38	1.300,00	-12,62	1.287,38	1.300,00	-12,62
1/817000-600100	Gas	2222	3222	24	669,81	1.000,00	-330,19	468,52	1.000,00	-531,48
1/817000-610010	Instandhaltung Anlagen	2224	3224	24	322,02	1.000,00	-677,98	322,02	1.000,00	-677,98
1/817000-614000	Instandhaltung Gebäude	2224	3224	24	2.419,96	2.500,00	-80,04	2.419,96	2.500,00	-80,04
1/817000-618000	Instandhaltung Aussenanlagen	2224	3224	24	11.419,35	6.700,00	4.719,35	11.419,35	6.700,00	4.719,35
1/817000-670000	Versicherungen	2222	3222	24	371,96	400,00	-28,04	371,96	400,00	-28,04

		MVAG			Ergebnisrechnung			Finanzierungsrechnung		
		MVAG EH	MVAG FH	VCQU	RA 2021	VA 2021	RA - VA	RA 2021	VA 2021	RA - VA
1/817000-680000	Planmäßige Abschreibung	2226			16.624,24	16.600,00	24,24			
1/817000-710020	Kanal-, Müll- und Wassergebühren	2225	3225	24	3.918,85	3.300,00	618,85	3.918,85	3.300,00	618,85
1/817000-728000	Betreuungsentgelt	2225	3225	24	92.637,96	99.300,00	-6.662,04	92.637,96	99.300,00	-6.662,04
<b>SU 22 / 32</b>	<b>Summe Aufwendungen / Auszahlungen operative Gebarung</b>				<b>129.671,53</b>	<b>132.100,00</b>	<b>-2.428,47</b>	<b>112.846,00</b>	<b>115.500,00</b>	<b>-2.654,00</b>
<b>SA 0 / SA 1</b>	<b>(0) Nettoergebnis (21 - 22) / (1) Geldfluss operative Gebarung (31 - 32)</b>				<b>-64.755,15</b>	<b>-54.100,00</b>	<b>-10.655,15</b>	<b>-50.575,91</b>	<b>-37.500,00</b>	<b>-13.075,91</b>
<b>SU 23</b>	<b>Summe Haushaltsrücklagen</b>				<b>0,00</b>	<b>0,00</b>	<b>0,00</b>	<b>0,00</b>	<b>0,00</b>	<b>0,00</b>
<b>SA00</b>	<b>Nettoergebnis nach Zuw./Entn. Haushaltsrücklagen (Saldo 0 +/- SU23)</b>				<b>-64.755,15</b>	<b>-54.100,00</b>	<b>-10.655,15</b>			
<b>Investive Gebarung</b>										
<b>SU 33</b>	<b>Summe Einzahlungen investive Gebarung</b>							<b>0,00</b>	<b>0,00</b>	<b>0,00</b>
<b>SU 34</b>	<b>Summe Auszahlungen investive Gebarung</b>							<b>0,00</b>	<b>0,00</b>	<b>0,00</b>
<b>SA2</b>	<b>Saldo (2) Geldfluss aus der Investiven Gebarung (33 - 34)</b>							<b>0,00</b>	<b>0,00</b>	<b>0,00</b>
<b>SA3</b>	<b>Saldo (3) Nettofinanzierungssaldo (Saldo 1 + Saldo 2)</b>							<b>-50.575,91</b>	<b>-37.500,00</b>	<b>-13.075,91</b>
<b>Finanzierungstätigkeit</b>										
<b>SU 35</b>	<b>Summe Einzahlungen aus der Finanzierungstätigkeit</b>							<b>0,00</b>	<b>0,00</b>	<b>0,00</b>
<b>SU 36</b>	<b>Summe Auszahlungen aus der Finanzierungstätigkeit</b>							<b>0,00</b>	<b>0,00</b>	<b>0,00</b>
<b>SA4</b>	<b>Saldo (4) Geldfluss aus der Finanzierungstätigkeit (35 - 36)</b>							<b>0,00</b>	<b>0,00</b>	<b>0,00</b>
<b>SA5</b>	<b>Saldo (5) Geldfluss aus der voranschlagswirksamen Gebarung (Saldo 3 + Saldo 4)</b>							<b>-50.575,91</b>	<b>-37.500,00</b>	<b>-13.075,91</b>
<b>82 Betriebsähnliche Einrichtungen und Betriebe</b>										
<b>820 Wirtschaftshöfe</b>										
<b>820000 Bauhof</b>										
<b>Operative Gebarung</b>										
2/820000+803010	Veräußerungen Sonstiges	2116		31	1.200,00	1.000,00	200,00			
2/820000+817000	Erträge aus der Auflösung von sonstigen Rückstellungen	2117			5.088,09		5.088,09			
2/820000+828001	Kostenersätze	2116	3116	18				100,00		100,00
2/820000+863000	AMS Altersteilzeit	2121	3121	15	12.268,36	12.100,00	168,36	12.268,36	12.100,00	168,36
<b>SU 21 / 31</b>	<b>Summe Erträge / Einzahlungen operative Gebarung</b>				<b>18.556,45</b>	<b>13.100,00</b>	<b>5.456,45</b>	<b>12.368,36</b>	<b>12.100,00</b>	<b>268,36</b>
1/820000-400000	Dienstkleidung und GWG	2221	3221	23	14.655,27	12.000,00	2.655,27	13.948,10	12.000,00	1.948,10
1/820000-430000	Lebensmittel + Getränke	2221	3221	23	104,40	500,00	-395,60	104,40	500,00	-395,60
1/820000-451000	Brennstoffe in Stahlflaschen	2221	3221	23	195,55	500,00	-304,45	211,62	500,00	-288,38
1/820000-452000	Treibstoff Fahrzeuge	2221	3221	23	12.565,05	12.000,00	565,05	13.036,74	12.000,00	1.036,74
1/820000-454000	Reinigungsmittel u Hygieneartikel	2221	3221	23	485,80	1.000,00	-514,20	448,38	1.000,00	-551,62
1/820000-456000	Büromittel	2221	3221	23		200,00	-200,00		200,00	-200,00
1/820000-458000	Mittel zur ärztlichen Betreuung und Gesundheitsvorsorge	2221	3221	23	292,26	200,00	92,26	292,26	200,00	92,26
1/820000-510000	Geldbezüge VB I	2211	3211	20	43.786,72	43.700,00	86,72	43.786,72	43.700,00	86,72
1/820000-511000	Geldbezüge VB II	2211	3211	20	299.775,91	327.300,00	-27.524,09	299.775,91	327.300,00	-27.524,09

		MVAG MVAG VCQU			Ergebnisrechnung			Finanzierungsrechnung		
		EH	FH		RA 2021	VA 2021	RA - VA	RA 2021	VA 2021	RA - VA
1/820000-523000	Geldbezüge Ferialarbeiter	2211	3211	20	4.194,76	5.000,00	-805,24	4.194,76	5.000,00	-805,24
1/820000-523001	Asylwerber	2211	3211	20		3.000,00	-3.000,00		3.000,00	-3.000,00
1/820000-565100	Mehrleistungsvergütungen VB I	2211	3211	20	6.361,41	6.300,00	61,41	6.361,41	6.300,00	61,41
1/820000-565200	Mehrleistungsvergütungen VB II	2211	3211	20	10.518,63	9.800,00	718,63	10.518,63	9.800,00	718,63
1/820000-569100	Sonstige Nebengebühren VB I	2211	3211	20	177,00	200,00	-23,00	177,00	200,00	-23,00
1/820000-569110	Sonstige Nebengebühren VB II	2211	3211	20	1.817,27	1.100,00	717,27	1.817,27	1.100,00	717,27
1/820000-580100	FA DG-Beiträge VB I	2212	3212	20	1.950,95	2.000,00	-49,05	1.950,95	2.000,00	-49,05
1/820000-580200	FA DG-Beiträge VB II	2212	3212	20	9.440,58	9.200,00	240,58	9.440,58	9.200,00	240,58
1/820000-580211	Ferialarbeiter FA DB und DZ	2212	3212	20	163,58	300,00	-136,42	163,58	300,00	-136,42
1/820000-582100	SV DG-Beiträge VB I	2212	3212	20	10.679,80	10.700,00	-20,20	10.679,80	10.700,00	-20,20
1/820000-582200	SV DG-Beiträge VB II	2212	3212	20	81.141,62	67.500,00	13.641,62	81.141,62	67.500,00	13.641,62
1/820000-582211	SV DG-Beiträge Ferialarbeiter	2212	3212	20	908,56	1.000,00	-91,44	908,56	1.000,00	-91,44
1/820000-591000	Dotierung von Rückstellungen für Abfertigungen	2214			1.777,89	1.100,00	677,89			
1/820000-592000	Dotierung von Rückstellungen für Jubiläumswendungen	2214			49.509,12	1.900,00	47.609,12			
1/820000-593000	Dotierung von Rückstellungen für nicht konsumierte Urlaube	2214			6.973,15		6.973,15			
1/820000-600000	Stromkosten	2222	3222	24	2.763,86	1.800,00	963,86	2.763,86	1.800,00	963,86
1/820000-600100	Gas	2222	3222	24	4.119,65	3.500,00	619,65	4.117,95	3.500,00	617,95
1/820000-614000	Instandhaltung Gebäude	2224	3224	24	1.349,17	5.000,00	-3.650,83	1.349,17	5.000,00	-3.650,83
1/820000-616000	Instandhaltung Maschinen	2224	3224	24	2.919,06	3.500,00	-580,94	2.919,06	3.500,00	-580,94
1/820000-617000	Instandhaltung Fahrzeuge	2224	3224	24	24.645,13	15.000,00	9.645,13	24.696,07	15.000,00	9.696,07
1/820000-618000	Instandhaltung bewegliches Vermögen	2224	3224	24	28,78	500,00	-471,22	28,78	500,00	-471,22
1/820000-631000	Telekommunikationsdienste	2222	3222	24	3.045,33	2.400,00	645,33	3.211,60	2.400,00	811,60
1/820000-670000	Versicherungen	2222	3222	24	5.677,81	7.000,00	-1.322,19	5.677,81	7.000,00	-1.322,19
1/820000-680000	Planmäßige Abschreibung	2226			16.061,15	13.200,00	2.861,15			
1/820000-700010	Gesamtkosten Kopierer	2223	3223	24	423,57	400,00	23,57	423,57	400,00	23,57
1/820000-710000	Steuern und Abgaben	2225	3225	24	2.646,96	2.500,00	146,96	2.646,96	2.500,00	146,96
1/820000-710020	Kanal-, Müll und Wassergebühren	2225	3225	24	5.989,74	5.000,00	989,74	5.989,74	5.000,00	989,74
1/820000-724000	Reisegebühren	2225	3225	24	11,15	100,00	-88,85	11,15	100,00	-88,85
1/820000-728000	Entgelte für sonstige Leistungen	2225	3225	24	273,60	2.000,00	-1.726,40	273,60	2.000,00	-1.726,40
1/820000-728010	Datenverarbeitungskosten	2225	3225	24	1.542,99	1.000,00	542,99	1.491,69	1.000,00	491,69
1/820000-728028	Miete Software GPS	2225	3225	24	3.324,00		3.324,00	2.136,00		2.136,00
1/820000-728100	Personalaus- und Fortbildung	2225	3225	24		5.000,00	-5.000,00		5.000,00	-5.000,00
1/820000-728101	Rauchfangkehrer	2225	3225	24	58,58		58,58	58,58		58,58
<b>SU 22 / 32</b>	<b>Summe Aufwendungen / Auszahlungen operative Gebarung</b>				<b>632.355,81</b>	<b>584.400,00</b>	<b>47.955,81</b>	<b>556.753,88</b>	<b>568.200,00</b>	<b>-11.446,12</b>
<b>SA 0 / SA 1</b>	<b>(0) Nettoergebnis (21 - 22) / (1) Geldfluss operative Gebarung (31 - 32)</b>				<b>-613.799,36</b>	<b>-571.300,00</b>	<b>-42.499,36</b>	<b>-544.385,52</b>	<b>-556.100,00</b>	<b>11.714,48</b>
<b>SU 23</b>	<b>Summe Haushaltsrücklagen</b>				<b>0,00</b>	<b>0,00</b>	<b>0,00</b>	<b>0,00</b>	<b>0,00</b>	<b>0,00</b>
<b>SA00</b>	<b>Nettoergebnis nach Zuw./Entn. Haushaltsrücklagen (Saldo 0 +/- SU23)</b>				<b>-613.799,36</b>	<b>-571.300,00</b>	<b>-42.499,36</b>			

	MVAG	MVAG	VCQU	Ergebnisrechnung			Finanzierungsrechnung				
				EH	FH		RA 2021	VA 2021	RA - VA	RA 2021	VA 2021
<b>Investive Gebarung</b>											
2/820000+803010					3314	31		1.200,00	1.000,00	200,00	
<b>SU 33</b>	<b>Summe Einzahlungen investive Gebarung</b>							<b>1.200,00</b>	<b>1.000,00</b>	<b>200,00</b>	
1/820000-020000					3414	2 41		1.752,75	13.000,00	-11.247,25	
1/820000-030000					3414	2 41			2.000,00	-2.000,00	
1/820000-040000					3414	2 41			85.000,00	-85.000,00	
1/820000-042000					3415	2 41		933,60	10.000,00	-9.066,40	
<b>SU 34</b>	<b>Summe Auszahlungen investive Gebarung</b>							<b>2.686,35</b>	<b>110.000,00</b>	<b>-107.313,65</b>	
<b>SA2</b>	<b>Saldo (2) Geldfluss aus der Investiven Gebarung (33 – 34)</b>							<b>-1.486,35</b>	<b>-109.000,00</b>	<b>107.513,65</b>	
<b>SA3</b>	<b>Saldo (3) Nettofinanzierungssaldo (Saldo 1 + Saldo 2)</b>							<b>-545.871,87</b>	<b>-665.100,00</b>	<b>119.228,13</b>	
<b>Finanzierungstätigkeit</b>											
<b>SU 35</b>	<b>Summe Einzahlungen aus der Finanzierungstätigkeit</b>							<b>0,00</b>	<b>0,00</b>	<b>0,00</b>	
<b>SU 36</b>	<b>Summe Auszahlungen aus der Finanzierungstätigkeit</b>							<b>0,00</b>	<b>0,00</b>	<b>0,00</b>	
<b>SA4</b>	<b>Saldo (4) Geldfluss aus der Finanzierungstätigkeit (35 – 36)</b>							<b>0,00</b>	<b>0,00</b>	<b>0,00</b>	
<b>SA5</b>	<b>Saldo (5) Geldfluss aus der voranschlagswirksamen Gebarung (Saldo 3 + Saldo 4)</b>							<b>-545.871,87</b>	<b>-665.100,00</b>	<b>119.228,13</b>	
<b>821</b>	<b>Fuhrpark</b>										
<b>821000</b>	<b>Fuhrpark</b>										
<b>Operative Gebarung</b>											
<b>SU 21 / 31</b>	<b>Summe Erträge / Einzahlungen operative Gebarung</b>						<b>0,00</b>	<b>0,00</b>	<b>0,00</b>	<b>0,00</b>	
1/821000-680000					2226		3.024,22	3.000,00	24,22		
<b>SU 22 / 32</b>	<b>Summe Aufwendungen / Auszahlungen operative Gebarung</b>						<b>3.024,22</b>	<b>3.000,00</b>	<b>24,22</b>	<b>0,00</b>	<b>0,00</b>
<b>SA 0 / SA 1</b>	<b>(0) Nettoergebnis (21 - 22) / (1) Geldfluss operative Gebarung (31 – 32)</b>						<b>-3.024,22</b>	<b>-3.000,00</b>	<b>-24,22</b>	<b>0,00</b>	<b>0,00</b>
<b>SU 23</b>	<b>Summe Haushaltsrücklagen</b>						<b>0,00</b>	<b>0,00</b>	<b>0,00</b>	<b>0,00</b>	
<b>SA00</b>	<b>Nettoergebnis nach Zuw./Entn. Haushaltsrücklagen (Saldo 0 +/- SU23)</b>						<b>-3.024,22</b>	<b>-3.000,00</b>	<b>-24,22</b>	<b>0,00</b>	<b>0,00</b>
<b>Investive Gebarung</b>											
<b>SU 33</b>	<b>Summe Einzahlungen investive Gebarung</b>							<b>0,00</b>	<b>0,00</b>	<b>0,00</b>	
<b>SU 34</b>	<b>Summe Auszahlungen investive Gebarung</b>							<b>0,00</b>	<b>0,00</b>	<b>0,00</b>	
<b>SA2</b>	<b>Saldo (2) Geldfluss aus der Investiven Gebarung (33 – 34)</b>							<b>0,00</b>	<b>0,00</b>	<b>0,00</b>	
<b>SA3</b>	<b>Saldo (3) Nettofinanzierungssaldo (Saldo 1 + Saldo 2)</b>							<b>0,00</b>	<b>0,00</b>	<b>0,00</b>	
<b>Finanzierungstätigkeit</b>											
<b>SU 35</b>	<b>Summe Einzahlungen aus der Finanzierungstätigkeit</b>							<b>0,00</b>	<b>0,00</b>	<b>0,00</b>	
<b>SU 36</b>	<b>Summe Auszahlungen aus der Finanzierungstätigkeit</b>							<b>0,00</b>	<b>0,00</b>	<b>0,00</b>	
<b>SA4</b>	<b>Saldo (4) Geldfluss aus der Finanzierungstätigkeit (35 – 36)</b>							<b>0,00</b>	<b>0,00</b>	<b>0,00</b>	
<b>SA5</b>	<b>Saldo (5) Geldfluss aus der voranschlagswirksamen Gebarung (Saldo 3 + Saldo 4)</b>							<b>0,00</b>	<b>0,00</b>	<b>0,00</b>	

		MVAG			Ergebnisrechnung			Finanzierungsrechnung		
		MVAG EH	MVAG FH	VCQU	RA 2021	VA 2021	RA - VA	RA 2021	VA 2021	RA - VA
<b>828</b>	<b>Sonstige Märkte</b>									
<b>828000</b>	<b>Jahrmärkte</b>									
	<b>Operative Gebarung</b>									
2/828000+852030	Standgebühren	2113	3113	12	3.802,50	1.800,00	2.002,50	2.531,56	1.800,00	731,56
2/828000+852040	Einlösegebühren	2113	3113	12	364,00	200,00	164,00	228,00	200,00	28,00
<b>SU 21 / 31</b>	<b>Summe Erträge / Einzahlungen operative Gebarung</b>				<b>4.166,50</b>	<b>2.000,00</b>	<b>2.166,50</b>	<b>2.759,56</b>	<b>2.000,00</b>	<b>759,56</b>
1/828000-710020	Müllgebühren	2225	3225	24		100,00	-100,00		100,00	-100,00
1/828000-729000	Sonstige Ausgaben	2225	3225	24	427,20	600,00	-172,80	427,20	600,00	-172,80
<b>SU 22 / 32</b>	<b>Summe Aufwendungen / Auszahlungen operative Gebarung</b>				<b>427,20</b>	<b>700,00</b>	<b>-272,80</b>	<b>427,20</b>	<b>700,00</b>	<b>-272,80</b>
<b>SA 0 / SA 1</b>	<b>(0) Nettoergebnis (21 - 22) / (1) Geldfluss operative Gebarung (31 - 32)</b>				<b>3.739,30</b>	<b>1.300,00</b>	<b>2.439,30</b>	<b>2.332,36</b>	<b>1.300,00</b>	<b>1.032,36</b>
<b>SU 23</b>	<b>Summe Haushaltsrücklagen</b>				<b>0,00</b>	<b>0,00</b>	<b>0,00</b>	<b>0,00</b>	<b>0,00</b>	<b>0,00</b>
<b>SA00</b>	<b>Nettoergebnis nach Zuw./Entn. Haushaltsrücklagen (Saldo 0 +/- SU23)</b>				<b>3.739,30</b>	<b>1.300,00</b>	<b>2.439,30</b>			
	<b>Investive Gebarung</b>									
<b>SU 33</b>	<b>Summe Einzahlungen investive Gebarung</b>							<b>0,00</b>	<b>0,00</b>	<b>0,00</b>
<b>SU 34</b>	<b>Summe Auszahlungen investive Gebarung</b>							<b>0,00</b>	<b>0,00</b>	<b>0,00</b>
<b>SA2</b>	<b>Saldo (2) Geldfluss aus der Investiven Gebarung (33 - 34)</b>							<b>0,00</b>	<b>0,00</b>	<b>0,00</b>
<b>SA3</b>	<b>Saldo (3) Nettofinanzierungssaldo (Saldo 1 + Saldo 2)</b>							<b>2.332,36</b>	<b>1.300,00</b>	<b>1.032,36</b>
	<b>Finanzierungstätigkeit</b>									
<b>SU 35</b>	<b>Summe Einzahlungen aus der Finanzierungstätigkeit</b>							<b>0,00</b>	<b>0,00</b>	<b>0,00</b>
<b>SU 36</b>	<b>Summe Auszahlungen aus der Finanzierungstätigkeit</b>							<b>0,00</b>	<b>0,00</b>	<b>0,00</b>
<b>SA4</b>	<b>Saldo (4) Geldfluss aus der Finanzierungstätigkeit (35 - 36)</b>							<b>0,00</b>	<b>0,00</b>	<b>0,00</b>
<b>SA5</b>	<b>Saldo (5) Geldfluss aus der voranschlagswirksamen Gebarung (Saldo 3 + Saldo 4)</b>							<b>2.332,36</b>	<b>1.300,00</b>	<b>1.032,36</b>
<b>83</b>	<b>Betriebsähnliche Einrichtungen und Betriebe (Fortsetzung)</b>									
<b>839</b>	<b>Sonstige Betriebe und betriebsähnliche Einrichtungen</b>									
<b>839000</b>	<b>Parkplätze</b>									
	<b>Operative Gebarung</b>									
<b>SU 21 / 31</b>	<b>Summe Erträge / Einzahlungen operative Gebarung</b>				<b>0,00</b>	<b>0,00</b>	<b>0,00</b>	<b>0,00</b>	<b>0,00</b>	<b>0,00</b>
1/839000-700000	Mieten	2223	3223	24	2.642,51	2.500,00	142,51	2.642,51	2.500,00	142,51
<b>SU 22 / 32</b>	<b>Summe Aufwendungen / Auszahlungen operative Gebarung</b>				<b>2.642,51</b>	<b>2.500,00</b>	<b>142,51</b>	<b>2.642,51</b>	<b>2.500,00</b>	<b>142,51</b>
<b>SA 0 / SA 1</b>	<b>(0) Nettoergebnis (21 - 22) / (1) Geldfluss operative Gebarung (31 - 32)</b>				<b>-2.642,51</b>	<b>-2.500,00</b>	<b>-142,51</b>	<b>-2.642,51</b>	<b>-2.500,00</b>	<b>-142,51</b>
<b>SU 23</b>	<b>Summe Haushaltsrücklagen</b>				<b>0,00</b>	<b>0,00</b>	<b>0,00</b>	<b>0,00</b>	<b>0,00</b>	<b>0,00</b>
<b>SA00</b>	<b>Nettoergebnis nach Zuw./Entn. Haushaltsrücklagen (Saldo 0 +/- SU23)</b>				<b>-2.642,51</b>	<b>-2.500,00</b>	<b>-142,51</b>			
	<b>Investive Gebarung</b>									
<b>SU 33</b>	<b>Summe Einzahlungen investive Gebarung</b>							<b>0,00</b>	<b>0,00</b>	<b>0,00</b>
<b>SU 34</b>	<b>Summe Auszahlungen investive Gebarung</b>							<b>0,00</b>	<b>0,00</b>	<b>0,00</b>
<b>SA2</b>	<b>Saldo (2) Geldfluss aus der Investiven Gebarung (33 - 34)</b>							<b>0,00</b>	<b>0,00</b>	<b>0,00</b>

	MVAG EH	MVAG FH	VCQU	Ergebnisrechnung			Finanzierungsrechnung			
				RA 2021	VA 2021	RA - VA	RA 2021	VA 2021	RA - VA	
<b>SA3</b>	<b>Saldo (3) Nettofinanzierungssaldo (Saldo 1 + Saldo 2)</b>						<b>-2.642,51</b>	<b>-2.500,00</b>	<b>-142,51</b>	
<b>Finanzierungstätigkeit</b>										
<b>SU 35</b>	<b>Summe Einzahlungen aus der Finanzierungstätigkeit</b>						<b>0,00</b>	<b>0,00</b>	<b>0,00</b>	
<b>SU 36</b>	<b>Summe Auszahlungen aus der Finanzierungstätigkeit</b>						<b>0,00</b>	<b>0,00</b>	<b>0,00</b>	
<b>SA4</b>	<b>Saldo (4) Geldfluss aus der Finanzierungstätigkeit (35 – 36)</b>						<b>0,00</b>	<b>0,00</b>	<b>0,00</b>	
<b>SA5</b>	<b>Saldo (5) Geldfluss aus der voranschlagswirksamen Gebarung (Saldo 3 + Saldo 4)</b>						<b>-2.642,51</b>	<b>-2.500,00</b>	<b>-142,51</b>	
<b>839010</b>	<b>Parkdeck</b>									
<b>Operative Gebarung</b>										
<b>SU 21 / 31</b>	<b>Summe Erträge / Einzahlungen operative Gebarung</b>			<b>0,00</b>	<b>0,00</b>	<b>0,00</b>	<b>0,00</b>	<b>0,00</b>	<b>0,00</b>	
1/839010-600000	Strom	2222	3222	24	10.756,46	18.700,00	-7.943,54	12.204,49	18.700,00	-6.495,51
1/839010-614000	Instandhaltung von Gebäuden und Bauten	2224	3224	24	1.203,78	10.000,00	-8.796,22	1.203,78	10.000,00	-8.796,22
1/839010-670000	Versicherungen	2222	3222	24	3.397,74	3.400,00	-2,26	3.397,74	3.400,00	-2,26
1/839010-710020	Kanal. Müll, Wasser	2225	3225	24	1.221,00	1.300,00	-79,00	1.249,60	1.300,00	-50,40
1/839010-728000	Lohnreinigung	2225	3225	24	6.097,47	4.500,00	1.597,47	6.151,34	4.500,00	1.651,34
1/839010-728010	Parkraumüberwachung	2225	3225	24	615,76	1.000,00	-384,24	615,76	1.000,00	-384,24
1/839010-728040	Winterdienst	2225	3225	24	7.076,36	6.800,00	276,36	7.076,36	6.800,00	276,36
<b>SU 22 / 32</b>	<b>Summe Aufwendungen / Auszahlungen operative Gebarung</b>			<b>30.368,57</b>	<b>45.700,00</b>	<b>-15.331,43</b>	<b>31.899,07</b>	<b>45.700,00</b>	<b>-13.800,93</b>	
<b>SA 0 / SA 1</b>	<b>(0) Nettoergebnis (21 - 22) / (1) Geldfluss operative Gebarung (31 – 32)</b>			<b>-30.368,57</b>	<b>-45.700,00</b>	<b>15.331,43</b>	<b>-31.899,07</b>	<b>-45.700,00</b>	<b>13.800,93</b>	
<b>SU 23</b>	<b>Summe Haushaltsrücklagen</b>			<b>0,00</b>	<b>0,00</b>	<b>0,00</b>	<b>0,00</b>	<b>0,00</b>	<b>0,00</b>	
<b>SA00</b>	<b>Nettoergebnis nach Zuw./Entn. Haushaltsrücklagen (Saldo 0 +/- SU23)</b>			<b>-30.368,57</b>	<b>-45.700,00</b>	<b>15.331,43</b>				
<b>Investive Gebarung</b>										
<b>SU 33</b>	<b>Summe Einzahlungen investive Gebarung</b>						<b>0,00</b>	<b>0,00</b>	<b>0,00</b>	
<b>SU 34</b>	<b>Summe Auszahlungen investive Gebarung</b>						<b>0,00</b>	<b>0,00</b>	<b>0,00</b>	
<b>SA2</b>	<b>Saldo (2) Geldfluss aus der Investiven Gebarung (33 – 34)</b>						<b>0,00</b>	<b>0,00</b>	<b>0,00</b>	
<b>SA3</b>	<b>Saldo (3) Nettofinanzierungssaldo (Saldo 1 + Saldo 2)</b>						<b>-31.899,07</b>	<b>-45.700,00</b>	<b>13.800,93</b>	
<b>Finanzierungstätigkeit</b>										
<b>SU 35</b>	<b>Summe Einzahlungen aus der Finanzierungstätigkeit</b>						<b>0,00</b>	<b>0,00</b>	<b>0,00</b>	
<b>SU 36</b>	<b>Summe Auszahlungen aus der Finanzierungstätigkeit</b>						<b>0,00</b>	<b>0,00</b>	<b>0,00</b>	
<b>SA4</b>	<b>Saldo (4) Geldfluss aus der Finanzierungstätigkeit (35 – 36)</b>						<b>0,00</b>	<b>0,00</b>	<b>0,00</b>	
<b>SA5</b>	<b>Saldo (5) Geldfluss aus der voranschlagswirksamen Gebarung (Saldo 3 + Saldo 4)</b>						<b>-31.899,07</b>	<b>-45.700,00</b>	<b>13.800,93</b>	

	MVAG	MVAG	VCQU	Ergebnisrechnung			Finanzierungsrechnung						
				EH	FH		RA 2021	VA 2021	RA - VA	RA 2021	VA 2021	RA - VA	
<b>84</b>	<b>Liegenschaften, Wohn- und Geschäftsgebäude</b>												
<b>840</b>	<b>Grundbesitz</b>												
<b>840000</b>	<b>Grundbesitz</b>												
<b>Operative Gebarung</b>													
2/840000+801000	Veräußerungen von Grundstücken und Grundstückseinrichtungen	2116		2	30	111.431,45	73.000,00	38.431,45					
2/840000+811000	Pacht, Miete, Bauzinse	2115	3115	14		27.875,87	25.000,00	2.875,87	28.444,75	25.000,00	3.444,75		
2/840000+829000	AURA Kaufpreisrate	2116	3116	18		184.310,10	184.300,00	10,10	184.310,10	184.300,00	10,10		
6/840000+829910	Finanzierung Projekt	2116	3116	1	18		377.000,00	-377.000,00		377.000,00	-377.000,00		
2/840000+891000	Sonstige Wertaufholungen / Bestandsvermehrungen am kurzfristigen und langfristigen Vermögen	2117				60.642,00		60.642,00					
<b>SU 21 / 31</b>	<b>Summe Erträge / Einzahlungen operative Gebarung</b>					<b>384.259,42</b>	<b>659.300,00</b>	<b>-275.040,58</b>	<b>212.754,85</b>	<b>586.300,00</b>	<b>-373.545,15</b>		
1/840000-640000	Rechtskosten	2222	3222	24		13.189,68	7.300,00	5.889,68	13.287,70	7.300,00	5.987,70		
1/840000-640100	Gutachten	2222	3222	24		6.254,40	6.300,00	-45,60	6.254,40	6.300,00	-45,60		
1/840000-650000	Zinsen Knautz Anton	2241	3241	25		477,16	1.400,00	-922,84	477,16	1.400,00	-922,84		
1/840000-650001	Zinsen Stift Melk + Schlager	2241	3241	25		949,48	800,00	149,48	949,48	800,00	149,48		
1/840000-683000	Verluste aus dem Abgang von Sachanlagen und immateriellen Vermögenswerten	2226				75.171,00	87.000,00	-11.829,00					
1/840000-710000	Steuern und Abgaben	2225	3225	24		112.407,26	55.100,00	57.307,26	112.407,26	55.100,00	57.307,26		
1/840000-728000	Kartierung Biotope	2225	3225	24		9.600,00	9.600,00		9.600,00	9.600,00			
<b>SU 22 / 32</b>	<b>Summe Aufwendungen / Auszahlungen operative Gebarung</b>					<b>218.048,98</b>	<b>167.500,00</b>	<b>50.548,98</b>	<b>142.976,00</b>	<b>80.500,00</b>	<b>62.476,00</b>		
<b>SA 0 / SA 1</b>	<b>(0) Nettoergebnis (21 - 22) / (1) Geldfluss operative Gebarung (31 - 32)</b>					<b>166.210,44</b>	<b>491.800,00</b>	<b>-325.589,56</b>	<b>69.778,85</b>	<b>505.800,00</b>	<b>-436.021,15</b>		
<b>SU 23</b>	<b>Summe Haushaltsrücklagen</b>					<b>0,00</b>	<b>0,00</b>	<b>0,00</b>	<b>0,00</b>	<b>0,00</b>	<b>0,00</b>		
<b>SA00</b>	<b>Nettoergebnis nach Zuw./Entn. Haushaltsrücklagen (Saldo 0 +/- SU23)</b>					<b>166.210,44</b>	<b>491.800,00</b>	<b>-325.589,56</b>					
<b>Investive Gebarung</b>													
2/840000+001000	Grundstücksverkäufe		3312	2	30				91.284,60	91.000,00	284,60		
2/840000+801000	Veräußerungen von Grundstücken und Grundstückseinrichtungen		3312	2	30				111.431,45	73.000,00	38.431,45		
<b>SU 33</b>	<b>Summe Einzahlungen investive Gebarung</b>								<b>202.716,05</b>	<b>164.000,00</b>	<b>38.716,05</b>		
1/840000-001000	Ankauf Grundstücke		3412	2	40				11.180,80	3.700,00	7.480,80		
5/840000-001000	Unbebaute Grundstücke		3412	1	40					377.000,00	-377.000,00		
<b>SU 34</b>	<b>Summe Auszahlungen investive Gebarung</b>								<b>11.180,80</b>	<b>380.700,00</b>	<b>-369.519,20</b>		
<b>SA2</b>	<b>Saldo (2) Geldfluss aus der Investiven Gebarung (33 - 34)</b>								<b>191.535,25</b>	<b>-216.700,00</b>	<b>408.235,25</b>		
<b>SA3</b>	<b>Saldo (3) Nettofinanzierungssaldo (Saldo 1 + Saldo 2)</b>								<b>261.314,10</b>	<b>289.100,00</b>	<b>-27.785,90</b>		
<b>Finanzierungstätigkeit</b>													
<b>SU 35</b>	<b>Summe Einzahlungen aus der Finanzierungstätigkeit</b>								<b>0,00</b>	<b>0,00</b>	<b>0,00</b>		
1/840000-346000	Tilgung Knautz Anton		3614		65				37.607,24	36.800,00	807,24		

		MVAG			Ergebnisrechnung			Finanzierungsrechnung		
		EH	FH	VCQU	RA 2021	VA 2021	RA - VA	RA 2021	VA 2021	RA - VA
1/840000-346100	Tilgung Stift Melk + Schlager		3614	65				13.705,21	13.900,00	-194,79
<b>SU 36</b>	<b>Summe Auszahlungen aus der Finanzierungstätigkeit</b>							<b>51.312,45</b>	<b>50.700,00</b>	<b>612,45</b>
<b>SA4</b>	<b>Saldo (4) Geldfluss aus der Finanzierungstätigkeit (35 – 36)</b>							<b>-51.312,45</b>	<b>-50.700,00</b>	<b>-612,45</b>
<b>SA5</b>	<b>Saldo (5) Geldfluss aus der voranschlagswirksamen Gebarung (Saldo 3 + Saldo 4)</b>							<b>210.001,65</b>	<b>238.400,00</b>	<b>-28.398,35</b>
<b>841</b>	<b>Grundstücksgleiche Rechte</b>									
<b>841000</b>	<b>Grundstücksgleiche Rechte</b>									
	<b>Operative Gebarung</b>									
<b>SU 21 / 31</b>	<b>Summe Erträge / Einzahlungen operative Gebarung</b>				<b>0,00</b>	<b>0,00</b>	<b>0,00</b>	<b>0,00</b>	<b>0,00</b>	<b>0,00</b>
1/841000-700100	Pacht Grundstück 792	2223	3223	24	161,10	200,00	-38,90	161,10	200,00	-38,90
<b>SU 22 / 32</b>	<b>Summe Aufwendungen / Auszahlungen operative Gebarung</b>				<b>161,10</b>	<b>200,00</b>	<b>-38,90</b>	<b>161,10</b>	<b>200,00</b>	<b>-38,90</b>
<b>SA 0 / SA 1</b>	<b>(0) Nettoergebnis (21 - 22) / (1) Geldfluss operative Gebarung (31 – 32)</b>				<b>-161,10</b>	<b>-200,00</b>	<b>38,90</b>	<b>-161,10</b>	<b>-200,00</b>	<b>38,90</b>
<b>SU 23</b>	<b>Summe Haushaltsrücklagen</b>				<b>0,00</b>	<b>0,00</b>	<b>0,00</b>	<b>0,00</b>	<b>0,00</b>	<b>0,00</b>
<b>SA00</b>	<b>Nettoergebnis nach Zuw./Entn. Haushaltsrücklagen (Saldo 0 +/- SU23)</b>				<b>-161,10</b>	<b>-200,00</b>	<b>38,90</b>			
	<b>Investive Gebarung</b>									
<b>SU 33</b>	<b>Summe Einzahlungen investive Gebarung</b>							<b>0,00</b>	<b>0,00</b>	<b>0,00</b>
<b>SU 34</b>	<b>Summe Auszahlungen investive Gebarung</b>							<b>0,00</b>	<b>0,00</b>	<b>0,00</b>
<b>SA2</b>	<b>Saldo (2) Geldfluss aus der Investiven Gebarung (33 – 34)</b>							<b>0,00</b>	<b>0,00</b>	<b>0,00</b>
<b>SA3</b>	<b>Saldo (3) Nettofinanzierungssaldo (Saldo 1 + Saldo 2)</b>							<b>-161,10</b>	<b>-200,00</b>	<b>38,90</b>
	<b>Finanzierungstätigkeit</b>									
<b>SU 35</b>	<b>Summe Einzahlungen aus der Finanzierungstätigkeit</b>							<b>0,00</b>	<b>0,00</b>	<b>0,00</b>
<b>SU 36</b>	<b>Summe Auszahlungen aus der Finanzierungstätigkeit</b>							<b>0,00</b>	<b>0,00</b>	<b>0,00</b>
<b>SA4</b>	<b>Saldo (4) Geldfluss aus der Finanzierungstätigkeit (35 – 36)</b>							<b>0,00</b>	<b>0,00</b>	<b>0,00</b>
<b>SA5</b>	<b>Saldo (5) Geldfluss aus der voranschlagswirksamen Gebarung (Saldo 3 + Saldo 4)</b>							<b>-161,10</b>	<b>-200,00</b>	<b>38,90</b>
<b>849</b>	<b>Sonstige Liegenschaften</b>									
<b>849000</b>	<b>Rathausplatz</b>									
	<b>Operative Gebarung</b>									
<b>SU 21 / 31</b>	<b>Summe Erträge / Einzahlungen operative Gebarung</b>				<b>0,00</b>	<b>0,00</b>	<b>0,00</b>	<b>0,00</b>	<b>0,00</b>	<b>0,00</b>
1/849000-400000	Geringwertige Wirtschaftsgüter des Anlagevermögens	2221	3221	23	110,79	500,00	-389,21	110,79	500,00	-389,21
1/849000-600000	Strom	2222	3222	24	5.593,10	5.500,00	93,10	3.712,17	5.500,00	-1.787,83
1/849000-618000	Instandhaltung von sonstigen Anlage	2224	3224	24	2.306,03	5.000,00	-2.693,97	2.306,03	5.000,00	-2.693,97
1/849000-640000	Rechts- und Beratungsaufwand	2222	3222	24	1.680,00		1.680,00	1.680,00		1.680,00
1/849000-680000	Planmäßige Abschreibung	2226			4.950,20	3.900,00	1.050,20			
1/849000-728000	Lohnreinigung	2225	3225	24	4.061,06	3.500,00	561,06	3.991,36	3.500,00	491,36
<b>SU 22 / 32</b>	<b>Summe Aufwendungen / Auszahlungen operative Gebarung</b>				<b>18.701,18</b>	<b>18.400,00</b>	<b>301,18</b>	<b>11.800,35</b>	<b>14.500,00</b>	<b>-2.699,65</b>
<b>SA 0 / SA 1</b>	<b>(0) Nettoergebnis (21 - 22) / (1) Geldfluss operative Gebarung (31 – 32)</b>				<b>-18.701,18</b>	<b>-18.400,00</b>	<b>-301,18</b>	<b>-11.800,35</b>	<b>-14.500,00</b>	<b>2.699,65</b>

	MVAG	MVAG	VCQU	Ergebnisrechnung			Finanzierungsrechnung			
				EH	FH	RA 2021	VA 2021	RA - VA	RA 2021	VA 2021
<b>SU 23</b>										
<b>SA00</b>										
<b>Investive Gebarung</b>										
<b>SU 33</b>										
1/849000-042001										
<b>SU 34</b>										
<b>SA2</b>										
<b>SA3</b>										
<b>Finanzierungstätigkeit</b>										
<b>SU 35</b>										
<b>SU 36</b>										
<b>SA4</b>										
<b>SA5</b>										
<b>85</b>										
<b>851</b>										
<b>851000</b>										
<b>Operative Gebarung</b>										
2/851000+813000										
2/851000+852000										
<b>SU 21 / 31</b>										
1/851000-612000										
1/851000-680000										
1/851000-700000										
1/851000-710000										
1/851000-728000										
1/851000-728001										
1/851000-728010										
1/851000-752010										
<b>SU 22 / 32</b>										
<b>SA 0 / SA 1</b>										
<b>SU 23</b>										
<b>SA00</b>										

	MVAG	MVAG	VCQU	Ergebnisrechnung			Finanzierungsrechnung						
				EH	FH		RA 2021	VA 2021	RA - VA	RA 2021	VA 2021	RA - VA	
<b>Investive Gebarung</b>													
2/851000+307000					3334	34		143.355,68	160.000,00	-16.644,32			
<b>SU 33</b>	<b>Summe Einzahlungen investive Gebarung</b>							<b>143.355,68</b>	<b>160.000,00</b>	<b>-16.644,32</b>			
<b>SU 34</b>	<b>Summe Auszahlungen investive Gebarung</b>							<b>0,00</b>	<b>0,00</b>	<b>0,00</b>			
<b>SA2</b>	<b>Saldo (2) Geldfluss aus der Investiven Gebarung (33 – 34)</b>							<b>143.355,68</b>	<b>160.000,00</b>	<b>-16.644,32</b>			
<b>SA3</b>	<b>Saldo (3) Nettofinanzierungssaldo (Saldo 1 + Saldo 2)</b>							<b>668.448,08</b>	<b>767.800,00</b>	<b>-99.351,92</b>			
<b>Finanzierungstätigkeit</b>													
<b>SU 35</b>	<b>Summe Einzahlungen aus der Finanzierungstätigkeit</b>							<b>0,00</b>	<b>0,00</b>	<b>0,00</b>			
<b>SU 36</b>	<b>Summe Auszahlungen aus der Finanzierungstätigkeit</b>							<b>0,00</b>	<b>0,00</b>	<b>0,00</b>			
<b>SA4</b>	<b>Saldo (4) Geldfluss aus der Finanzierungstätigkeit (35 – 36)</b>							<b>0,00</b>	<b>0,00</b>	<b>0,00</b>			
<b>SA5</b>	<b>Saldo (5) Geldfluss aus der voranschlagswirksamen Gebarung (Saldo 3 + Saldo 4)</b>							<b>668.448,08</b>	<b>767.800,00</b>	<b>-99.351,92</b>			
<b>852</b>	<b>Betriebe der Müllbeseitigung</b>												
<b>852000</b>	<b>Müllbeseitigung</b>												
<b>Operative Gebarung</b>													
2/852000+828000	Ersätze von Ausgaben	2116	3116	18	52.543,16	40.000,00	12.543,16	52.543,16	40.000,00	12.543,16			
2/852000+852010	Verkauf Müllsäcke	2113	3113	12	886,71	700,00	186,71	886,71	700,00	186,71			
<b>SU 21 / 31</b>	<b>Summe Erträge / Einzahlungen operative Gebarung</b>							<b>53.429,87</b>	<b>40.700,00</b>	<b>12.729,87</b>	<b>53.429,87</b>	<b>40.700,00</b>	<b>12.729,87</b>
1/852000-413030	Ankauf von Abfallbehälter & Müllsäcken	2221	3221	23	3.602,81	3.800,00	-197,19	4.874,38	3.800,00	1.074,38			
1/852000-650000	Zinsen Darlehen Altstoffzentrum	2241	3241	25	8.457,28	8.800,00	-342,72	8.457,28	8.800,00	-342,72			
1/852000-700000	Mietzinse	2223	3223	24	101.492,60	102.400,00	-907,40	101.492,60	102.400,00	-907,40			
1/852000-728000	Entsorgungskosten	2225	3225	24	35.194,48	25.000,00	10.194,48	36.257,48	25.000,00	11.257,48			
<b>SU 22 / 32</b>	<b>Summe Aufwendungen / Auszahlungen operative Gebarung</b>							<b>148.747,17</b>	<b>140.000,00</b>	<b>8.747,17</b>	<b>151.081,74</b>	<b>140.000,00</b>	<b>11.081,74</b>
<b>SA 0 / SA 1</b>	<b>(0) Nettoergebnis (21 - 22) / (1) Geldfluss operative Gebarung (31 – 32)</b>							<b>-95.317,30</b>	<b>-99.300,00</b>	<b>3.982,70</b>	<b>-97.651,87</b>	<b>-99.300,00</b>	<b>1.648,13</b>
<b>SU 23</b>	<b>Summe Haushaltsrücklagen</b>							<b>0,00</b>	<b>0,00</b>	<b>0,00</b>	<b>0,00</b>	<b>0,00</b>	
<b>SA00</b>	<b>Nettoergebnis nach Zuw./Entn. Haushaltsrücklagen (Saldo 0 +/- SU23)</b>							<b>-95.317,30</b>	<b>-99.300,00</b>	<b>3.982,70</b>			
<b>Investive Gebarung</b>													
<b>SU 33</b>	<b>Summe Einzahlungen investive Gebarung</b>							<b>0,00</b>	<b>0,00</b>	<b>0,00</b>			
<b>SU 34</b>	<b>Summe Auszahlungen investive Gebarung</b>							<b>0,00</b>	<b>0,00</b>	<b>0,00</b>			
<b>SA2</b>	<b>Saldo (2) Geldfluss aus der Investiven Gebarung (33 – 34)</b>							<b>0,00</b>	<b>0,00</b>	<b>0,00</b>			
<b>SA3</b>	<b>Saldo (3) Nettofinanzierungssaldo (Saldo 1 + Saldo 2)</b>							<b>-97.651,87</b>	<b>-99.300,00</b>	<b>1.648,13</b>			
<b>Finanzierungstätigkeit</b>													
<b>SU 35</b>	<b>Summe Einzahlungen aus der Finanzierungstätigkeit</b>							<b>0,00</b>	<b>0,00</b>	<b>0,00</b>			
1/852000-346000	Tilgung Darlehen Altstoffzentrum		3614	65				20.832,00	20.800,00	32,00			
<b>SU 36</b>	<b>Summe Auszahlungen aus der Finanzierungstätigkeit</b>							<b>20.832,00</b>	<b>20.800,00</b>	<b>32,00</b>			
<b>SA4</b>	<b>Saldo (4) Geldfluss aus der Finanzierungstätigkeit (35 – 36)</b>							<b>-20.832,00</b>	<b>-20.800,00</b>	<b>-32,00</b>			
<b>SA5</b>	<b>Saldo (5) Geldfluss aus der voranschlagswirksamen Gebarung (Saldo 3 + Saldo 4)</b>							<b>-118.483,87</b>	<b>-120.100,00</b>	<b>1.616,13</b>			

		MVAG		VCQU	Ergebnisrechnung			Finanzierungsrechnung		
		EH	FH		RA 2021	VA 2021	RA - VA	RA 2021	VA 2021	RA - VA
<b>853</b>	<b>Betriebe für die Errichtung und Verwaltung von Wohn- und Geschäftsgebäuden</b>									
<b>853000</b>	<b>Wohn- und Geschäftsgebäude</b>									
<b>Operative Gebarung</b>										
2/853000+801000	Grundstück Wr.Neustädterstraße 4a	2116		30	189.920,55	189.900,00	20,55			
2/853000+801001	Verkauf Grundstück J.Haydn-Gasse 2g	2116		30		451.800,00	-451.800,00			
2/853000+802000	Wohnhaus Wr.Neustädterstraße 4a	2116		30	2.451.343,24	2.451.300,00	43,24			
2/853000+802001	Verkauf Wohnhaus J.Haydn-Gasse 2g	2116		30	2.468.344,29	2.608.200,00	-139.855,71			
2/853000+802002	Vekauf RHA Dornauerstraße 31	2116		30	1.139.492,24		1.139.492,24			
2/853000+811000	Baukostenbeiträge	2115	3115	14	37.942,41		37.942,41	37.942,41		37.942,41
2/853000+811010	Diverse Mieten	2115	3115	14	7.700,13	10.000,00	-2.299,87	7.841,08	10.000,00	-2.158,92
2/853000+811011	Dornauerstraße 28 Mieten	2115	3115	14	155.482,14	95.500,00	59.982,14	155.482,14	95.500,00	59.982,14
2/853000+811012	Dornauerstraße 31 Mieten	2115	3115	14	37.700,00	37.800,00	-100,00	37.700,00	37.800,00	-100,00
2/853000+811013	Hauptstraße 30-32 Mieten	2115	3115	14		8.400,00	-8.400,00		8.400,00	-8.400,00
2/853000+811014	Hauptstraße 1 Mieten	2115	3115	14		133.500,00	-133.500,00		133.500,00	-133.500,00
2/853000+811015	Arbeitergasse 2-6 Mieten	2115	3115	14		180.100,00	-180.100,00		180.100,00	-180.100,00
2/853000+811016	Arbeitergasse 18-20 Mieten	2115	3115	14	44.833,23	93.500,00	-48.666,77	44.833,23	93.500,00	-48.666,77
2/853000+811017	Arbeitergasse 10-16 Mieten	2115	3115	14		142.000,00	-142.000,00	119.016,00	142.000,00	-22.984,00
2/853000+811018	Südbahnstraße 15-17 Mieten	2115	3115	14		98.900,00	-98.900,00		98.900,00	-98.900,00
2/853000+811019	Südbahnstraße 19-21 Mieten	2115	3115	14		113.400,00	-113.400,00		113.400,00	-113.400,00
2/853000+811020	Südbahnstraße 23A+B Mieten	2115	3115	14		60.600,00	-60.600,00		60.600,00	-60.600,00
2/853000+811021	Mariazellergasse 21a Miete	2115	3115	14		500,00	-500,00		500,00	-500,00
2/853000+811022	Sicherheitszentrale Mieten	2115	3115	14		60.000,00	-60.000,00		60.000,00	-60.000,00
2/853000+811023	Florianiplatz Wohnungen Mieten	2115	3115	14		12.500,00	-12.500,00		12.500,00	-12.500,00
2/853000+811024	J.Haydn-Gasse 2g Mieten	2115	3115	14	82.289,87	105.100,00	-22.810,13	82.289,87	105.100,00	-22.810,13
2/853000+811025	Färbergasse 7 Mieten	2115	3115	14		251.500,00	-251.500,00		251.500,00	-251.500,00
2/853000+811026	Marktplatz 7 BT1 Mieten	2115	3115	14		86.500,00	-86.500,00		86.500,00	-86.500,00
2/853000+811027	Marktplatz 7 BT2 Mieten	2115	3115	14		80.200,00	-80.200,00		80.200,00	-80.200,00
2/853000+811028	Heugasse 2 Mieten	2115	3115	14		99.400,00	-99.400,00		99.400,00	-99.400,00
2/853000+811029	Wr.Neustädterstraße 4a Mieten	2115	3115	14	43.838,63	45.200,00	-1.361,37	43.838,63	45.200,00	-1.361,37
2/853000+811030	Wr.Neustädterstr. 5-7 Mieten	2115	3115	14		222.500,00	-222.500,00		222.500,00	-222.500,00
2/853000+816000	Kostensätze für sonstige Verwaltungsleistungen	2114	3114	13	12.453,85	15.000,00	-2.546,15	12.453,85	15.000,00	-2.546,15
2/853000+817000	Erträge aus der Auflösung von sonstigen Rückstellungen	2117			6.323,21		6.323,21			
2/853000+827000	Reinigung Polizeiinspektion	2116	3116	18	19.148,78	17.000,00	2.148,78	19.148,78	17.000,00	2.148,78
2/853000+828000	Ersätze von Ausgaben	2116	3116	18				300,00		300,00
2/853000+828001	Einnahmen aus Baukostenzuschüssen	2116	3116	18		100.000,00	-100.000,00		100.000,00	-100.000,00
2/853000+828011	Ersätze Sanierung Wohnungen	2116	3116	18	6.935,15	1.200,00	5.735,15	1.304,17	1.200,00	104,17
2/853000+861200	Arbeitergasse 18-20 Zinsenzuschuss	2121	3121	15	63.225,36	63.200,00	25,36	63.225,36	63.200,00	25,36

		MVAG			Ergebnisrechnung			Finanzierungsrechnung		
		MVAG	MVAG	VCQU	RA 2021	VA 2021	RA - VA	RA 2021	VA 2021	RA - VA
		EH	FH							
2/853000+861210	Südbahnstraße 23 A+B Zinsenzuschuss	2121	3121	15	50.507,62	50.500,00	7,62	50.507,62	50.500,00	7,62
2/853000+861211	Dornauerstraße 28 Zinsenzuschuss	2121	3121	15	78.438,42	78.500,00	-61,58	78.438,42	78.500,00	-61,58
2/853000+861213	Südbahnstraße 15-17 Zinsenzuschuss	2121	3121	15	46.300,00	46.300,00		46.300,00	46.300,00	
2/853000+861214	Südbahnstraße 19-21 Zinsenzuschuss	2121	3121	15	85.753,96	84.300,00	1.453,96	85.753,96	84.300,00	1.453,96
2/853000+861215	AG 10-16 Sanierung Zinsenzuschuss	2121	3121	15	242.901,00	194.000,00	48.901,00	242.901,00	194.000,00	48.901,00
2/853000+861216	Arbeitergasse 2-6 Zinsenzuschuss	2121	3121	15	26.550,00	26.600,00	-50,00	26.550,00	26.600,00	-50,00
2/853000+861217	Wr.Neustädterstraße 5-7 Zinsen zuschuss	2121	3121	15	186.251,96	186.300,00	-48,04	186.251,96	186.300,00	-48,04
2/853000+861218	AG 18-20 Sanierung Zinsenzuschuss	2121	3121	15	132.635,00	53.000,00	79.635,00	132.635,00	53.000,00	79.635,00
2/853000+861220	Arbeitergasse 10-16 Zinsenzuschuss	2121	3121	15	71.696,81	73.000,00	-1.303,19	71.696,81	73.000,00	-1.303,19
2/853000+861240	Mariazellergasse 21a Zinsenzuschuss	2121	3121	15	6.177,20	6.100,00	77,20	6.177,20	6.100,00	77,20
2/853000+861250	Marktplatz 7 BT 1 Zinsenzuschuss	2121	3121	15	75.140,78	75.100,00	40,78	75.140,78	75.100,00	40,78
2/853000+861260	Florianiplatz Wohnungen Zinsenzuschuss	2121	3121	15	2.700,00	2.700,00		2.700,00	2.700,00	
2/853000+861270	Marktplatz 7 BT 2 Zinsenzuschuss	2121	3121	15	28.342,40	28.300,00	42,40	28.342,40	28.300,00	42,40
2/853000+861280	Heugasse 2 Zinsenzuschuss	2121	3121	15	14.350,00	14.400,00	-50,00	14.350,00	14.400,00	-50,00
2/853000+861300	J.Haydn-Gasse 2g Zinsenzuschuss	2121	3121	15	38.188,15	76.400,00	-38.211,85	38.188,15	76.400,00	-38.211,85
2/853000+861400	Färbergasse 7 Zinsenzuschuss	2121	3121	15	150.351,96	146.600,00	3.751,96	150.351,96	146.600,00	3.751,96
2/853000+861600	Wr.Neustädterstraße 4a Zinsenzuschuss	2121	3121	15	11.059,96	21.300,00	-10.240,04	11.059,96	21.300,00	-10.240,04
2/853000+861700	Dornauerstraße 31 Zinsenzuschuss	2121	3121	15	10.278,24	20.600,00	-10.321,76	10.278,24	20.600,00	-10.321,76
2/853000+861800	Hauptstraße 1 Zinsenzuschuss	2121	3121	15	64.549,80	64.500,00	49,80	64.549,80	64.500,00	49,80
2/853000+863000	AMS ATZ Bendekovics	2121	3121	15	1.755,78		1.755,78	1.755,78		1.755,78
<b>SU 21 / 31</b>	<b>Summe Erträge / Einzahlungen operative Gebarung</b>				<b>8.090.902,12</b>	<b>9.083.200,00</b>	<b>-992.297,88</b>	<b>1.949.304,56</b>	<b>3.382.000,00</b>	<b>-1.432.695,44</b>
1/853000-510000	Geldbezüge VB I	2211	3211	20	111.618,99	107.900,00	3.718,99	111.618,99	107.900,00	3.718,99
1/853000-511000	Geldbezüge VB II	2211	3211	20	14.000,29	14.900,00	-899,71	14.000,29	14.900,00	-899,71
1/853000-565200	Mehrleistungsvergütungen VB II	2211	3211	20	344,76	100,00	244,76	344,76	100,00	244,76
1/853000-569100	Sonstige Nebengebühren VB I	2211	3211	20	118,50	300,00	-181,50	118,50	300,00	-181,50
1/853000-569110	Sonstige Nebengebühren VB II	2211	3211	20	132,54	200,00	-67,46	132,54	200,00	-67,46
1/853000-580100	FA DG-Beiträge VB I	2212	3212	20	4.346,17	4.300,00	46,17	4.346,17	4.300,00	46,17
1/853000-580200	FA DG-Beiträge VB II	2212	3212	20	570,48	600,00	-29,52	570,48	600,00	-29,52
1/853000-582100	SV DG-Beiträge VB I	2212	3212	20	23.338,92	23.100,00	238,92	23.338,92	23.100,00	238,92
1/853000-582200	SV DG-Beiträge VB II	2212	3212	20	3.379,04	3.200,00	179,04	3.379,04	3.200,00	179,04
1/853000-591000	Dotierung von Rückstellungen für Abfertigungen	2214			3.288,58	1.700,00	1.588,58			
1/853000-592000	Dotierung von Rückstellungen für Jubiläumswendungen	2214			10.896,69	1.100,00	9.796,69			
1/853000-593000	Dotierung von Rückstellungen für nicht konsumierte Urlaube	2214			3.069,52		3.069,52			
1/853000-600000	Stromkosten	2222	3222	24	308,42	800,00	-491,58	308,42	800,00	-491,58
1/853000-600100	Gas	2222	3222	24	487,64	1.800,00	-1.312,36	487,64	1.800,00	-1.312,36

		MVAG			Ergebnisrechnung			Finanzierungsrechnung		
		EH	FH	VCQU	RA 2021	VA 2021	RA - VA	RA 2021	VA 2021	RA - VA
1/853000-600300	Fernwärme	2222	3222	24	1.180,00		1.180,00	1.180,00		1.180,00
1/853000-614000	Instandhaltung Wohnungshäuser	2224	3224	24	162.129,19	150.000,00	12.129,19	166.459,80	150.000,00	16.459,80
1/853000-619004	Instandhaltung Gartenanlage Alte HS	2224	3224	24	2.217,34	1.900,00	317,34	2.217,34	1.900,00	317,34
1/853000-619005	Saal Alte HS Instandhaltung	2224	3224	24	621,22	200,00	421,22	696,42	200,00	496,42
1/853000-640000	Rechts- und Beratungskosten	2222	3222	24	17.226,72	15.000,00	2.226,72	17.226,72	15.000,00	2.226,72
1/853000-650000	Arbeitergasse 18-20 Zinsen	2241	3241	25	4.617,13	5.200,00	-582,87	4.617,13	5.200,00	-582,87
1/853000-650001	Dornauerstraße 28 Zinsen	2241	3241	25	82.496,99	83.000,00	-503,01	82.496,99	83.000,00	-503,01
1/853000-650002	Wr.Neustädterstraße 5-7 Zinsen	2241	3241	25	194.767,24	195.200,00	-432,76	194.767,24	195.200,00	-432,76
1/853000-650003	Arbeitergasse 10-16 Zinsen	2241	3241	25	2.684,95	9.700,00	-7.015,05	2.684,95	9.700,00	-7.015,05
1/853000-650004	Floriansplatz Wohnungen Zinsen	2241	3241	25	1.934,13	1.900,00	34,13	1.934,13	1.900,00	34,13
1/853000-650006	Hauptstraße 30-32 Zinsen	2241	3241	25	272,21	3.300,00	-3.027,79	272,21	3.300,00	-3.027,79
1/853000-650007	Südbahnstraße 15-17 Zinsen	2241	3241	25	6.946,66	8.100,00	-1.153,34	6.946,66	8.100,00	-1.153,34
1/853000-650008	Südbahnstraße 19-21 Zinsen	2241	3241	25	14.295,94	16.600,00	-2.304,06	14.295,94	16.600,00	-2.304,06
1/853000-650009	Sicherheitszentrale Zinsen	2241	3241	25	1.712,00	2.400,00	-688,00	1.712,00	2.400,00	-688,00
1/853000-650011	Arbeitergasse 18-20 Sanierung	2241	3241	25	16.932,23	17.100,00	-167,77	16.932,23	17.100,00	-167,77
1/853000-650030	Mariazellergasse 21a Zinsen	2241	3241	25	123,51	300,00	-176,49	123,51	300,00	-176,49
1/853000-650033	Arbeitergasse 10-16 Sanierung	2241	3241	25	30.493,47	30.800,00	-306,53	30.493,47	30.800,00	-306,53
1/853000-650040	Marktplatz 7 BT 1 Zinsen	2241	3241	25	2.193,93	4.100,00	-1.906,07	2.193,93	4.100,00	-1.906,07
1/853000-650050	Marktplatz 7 BT 2 Zinsen	2241	3241	25	4.662,61	15.700,00	-11.037,39	4.662,61	15.700,00	-11.037,39
1/853000-650060	Heugasse 2 Zinsen	2241	3241	25	23.490,84	28.700,00	-5.209,16	23.490,84	28.700,00	-5.209,16
1/853000-650100	Südbahnstraße 23 A+B Zinsen	2241	3241	25	10.968,43	11.900,00	-931,57	10.968,43	11.900,00	-931,57
1/853000-650300	Arbeitergasse 2-6 Zinsen	2241	3241	25	44.450,60	55.300,00	-10.849,40	44.450,60	55.300,00	-10.849,40
1/853000-650500	J.Haydn-Gasse 2g Zinsen	2241	3241	25	22.392,74	34.900,00	-12.507,26	22.392,74	34.900,00	-12.507,26
1/853000-650600	Färbergasse 7 Zinsen	2241	3241	25	65.772,59	60.500,00	5.272,59	65.772,59	60.500,00	5.272,59
1/853000-650800	Dornauerstraße 31 Zinsen	2241	3241	25	3.212,20	4.500,00	-1.287,80	3.212,20	4.500,00	-1.287,80
1/853000-650900	Hauptstraße 1 Zinsen	2241	3241	25	65.234,43	94.400,00	-29.165,57	65.234,43	94.400,00	-29.165,57
1/853000-653000	Wr.Neustädterstraße 4a Zinsen	2241	3241	25	6.224,76	12.400,00	-6.175,24	6.224,76	12.400,00	-6.175,24
1/853000-670010	Versicherungen	2222	3222	24	729,96	800,00	-70,04	729,96	800,00	-70,04
1/853000-680000	Planmäßige Abschreibung	2226			1.062.287,57	1.063.900,00	-1.612,43			
1/853000-683000	Verluste aus dem Abgang von Sachanlagen und immateriellen Vermögenswerten	2226			2.882.444,63	4.132.000,00	-1.249.555,37			
1/853000-700100	Leerstehungen	2223	3223	24	13.091,32	60.000,00	-46.908,68	14.796,36	60.000,00	-45.203,64
1/853000-700200	Sicherheitszentrale Miete	2223	3223	24	47.260,32	44.100,00	3.160,32	47.260,32	44.100,00	3.160,32
1/853000-710020	Kanal-, Müll- und Wassergebühren	2225	3225	24	210,30	100,00	110,30	210,30	100,00	110,30
1/853000-724000	Reisegebühren	2225	3225	24	22,30	800,00	-777,70	22,30	800,00	-777,70
1/853000-728041	Winterdienst Alte HS	2225	3225	24		3.200,00	-3.200,00		3.200,00	-3.200,00
1/853000-729000	Sonstige Ausgaben	2225	3225	24		200,00	-200,00		200,00	-200,00

		MVAG		VCQU	Ergebnisrechnung			Finanzierungsrechnung		
		EH	FH		RA 2021	VA 2021	RA - VA	RA 2021	VA 2021	RA - VA
1/853000-778000	Rückzahlung Baukostenzuschüsse	2234	44		475.454,99	228.100,00	247.354,99			
<b>SU 22 / 32</b>	<b>Summe Aufwendungen / Auszahlungen operative Gebarung</b>				<b>5.446.655,99</b>	<b>6.556.300,00</b>	<b>-1.109.644,01</b>	<b>1.015.324,86</b>	<b>1.129.500,00</b>	<b>-114.175,14</b>
<b>SA 0 / SA 1</b>	<b>(0) Nettoergebnis (21 - 22) / (1) Geldfluss operative Gebarung (31 - 32)</b>				<b>2.644.246,13</b>	<b>2.526.900,00</b>	<b>117.346,13</b>	<b>933.979,70</b>	<b>2.252.500,00</b>	<b>-1.318.520,30</b>
1/853000-794001	Zuweisung an zweckgebundene Haushaltsrücklagen	2401			12.028,65		-12.028,65			
<b>SU 23</b>	<b>Summe Haushaltsrücklagen</b>				<b>-12.028,65</b>	<b>0,00</b>	<b>-12.028,65</b>	<b>0,00</b>	<b>0,00</b>	<b>0,00</b>
<b>SA00</b>	<b>Nettoergebnis nach Zuw./Entn. Haushaltsrücklagen (Saldo 0 +/- SU23)</b>				<b>2.632.217,48</b>	<b>2.526.900,00</b>	<b>105.317,48</b>			
<b>Investive Gebarung</b>										
2/853000+801000	Grundstück Wr.Neustädterstraße 4a		3312	30				189.920,55	189.900,00	20,55
2/853000+801001	Verkauf Grundstück J.Haydn-Gasse 2g		3312	30					451.800,00	-451.800,00
2/853000+802000	Wohnhaus Wr.Neustädterstraße 4a		3313	30				2.451.343,24	2.451.300,00	43,24
2/853000+802001	Verkauf Wohnhaus J.Haydn-Gasse 2g		3313	30				2.468.344,29	2.608.200,00	-139.855,71
2/853000+802002	Vekauf RHA Dornauerstraße 31		3313	30				1.139.492,24		1.139.492,24
<b>SU 33</b>	<b>Summe Einzahlungen investive Gebarung</b>							<b>6.249.100,32</b>	<b>5.701.200,00</b>	<b>547.900,32</b>
1/853000-778000	Rückzahlung Baukostenzuschüsse		3434	44				475.454,99	228.100,00	247.354,99
<b>SU 34</b>	<b>Summe Auszahlungen investive Gebarung</b>							<b>475.454,99</b>	<b>228.100,00</b>	<b>247.354,99</b>
<b>SA2</b>	<b>Saldo (2) Geldfluss aus der Investiven Gebarung (33 - 34)</b>							<b>5.773.645,33</b>	<b>5.473.100,00</b>	<b>300.545,33</b>
<b>SA3</b>	<b>Saldo (3) Nettofinanzierungssaldo (Saldo 1 + Saldo 2)</b>							<b>6.707.625,03</b>	<b>7.725.600,00</b>	<b>-1.017.974,97</b>
<b>Finanzierungstätigkeit</b>										
<b>SU 35</b>	<b>Summe Einzahlungen aus der Finanzierungstätigkeit</b>							<b>0,00</b>	<b>0,00</b>	<b>0,00</b>
1/853000-345000	Wr.Neustädterstraße 5-7 Tilgung		3612	65					308.400,00	-308.400,00
1/853000-346000	Arbeitergasse 10-16 Tilgung		3614	65				120.212,31	123.500,00	-3.287,69
1/853000-346001	Arbeitergasse 10-16 Sanierung		3614	65				167.385,83	167.100,00	285,83
1/853000-346010	Dornauerstraße 28 Tilgung		3614	65				96.366,99	95.900,00	466,99
1/853000-346020	Mariazellergasse 21a Tilgung		3614	65				8.309,47	8.200,00	109,47
1/853000-346030	Marktplatz 7 BT 1 Tilgung		3614	65				114.264,78	114.000,00	264,78
1/853000-346040	Florianiplatz Wohnungen Tilgung		3614	65				10.935,79	11.000,00	-64,21
1/853000-346050	Arbeitergasse 2-6 Tilgung		3614	65				126.183,64	114.600,00	11.583,64
1/853000-346060	Hauptstraße 30-32 Tilgung		3614	65				2.409,97	2.600,00	-190,03
1/853000-346070	Südbahnstraße 15-17 Tilgung		3614	65				102.088,98	103.200,00	-1.111,02
1/853000-346080	Südbahnstraße 19-21 Tilgung		3614	65				137.180,58	134.500,00	2.680,58
1/853000-346090	Sicherheitszentrale Tilgung		3614	65				25.037,56	24.800,00	237,56
1/853000-346100	Arbeitergasse 18-20 Tilgung		3614	65				94.704,51	94.100,00	604,51
1/853000-346101	Arbeitergasse 18-20 Sanierung		3614	65				92.944,95	92.800,00	144,95
1/853000-346200	Wr.Neustädterstraße 5-7 Tilgung		3614	65				198.444,76	4.300,00	194.144,76
1/853000-346300	Südbahnstraße 23 A+B Tilgung		3614	65				76.765,61	75.900,00	865,61
1/853000-346500	Marktplatz 7 BT 2 Tilgung		3614	65				74.662,91	67.500,00	7.162,91
1/853000-346600	Heugasse 2 Tilgung		3614	65				69.752,84	64.400,00	5.352,84
1/853000-346900	Färbergasse 7 Tilgung		3614	65				219.279,31	225.600,00	-6.320,69

		MVAG			Ergebnisrechnung			Finanzierungsrechnung		
		EH	FH	VCQU	RA 2021	VA 2021	RA - VA	RA 2021	VA 2021	RA - VA
1/853000-346910	Wr. Neustädterstraße 4a Tilgung		3614	65				1.837.202,33	1.825.100,00	12.102,33
1/853000-346930	J. Haydn-Gasse 2g Tilgung		3614	65				2.321.396,28	2.321.400,00	-3,72
1/853000-346960	Dornauerstraße 31 Tilgung		3614	65				759.164,71	36.400,00	722.764,71
1/853000-346970	Hauptstraße 1 Tilgung		3614	65				131.093,11	102.000,00	29.093,11
<b>SU 36</b>	<b>Summe Auszahlungen aus der Finanzierungstätigkeit</b>							<b>6.785.787,22</b>	<b>6.117.300,00</b>	<b>668.487,22</b>
<b>SA4</b>	<b>Saldo (4) Geldfluss aus der Finanzierungstätigkeit (35 – 36)</b>							<b>-6.785.787,22</b>	<b>-6.117.300,00</b>	<b>-668.487,22</b>
<b>SA5</b>	<b>Saldo (5) Geldfluss aus der voranschlagswirksamen Gebarung (Saldo 3 + Saldo 4)</b>							<b>-78.162,19</b>	<b>1.608.300,00</b>	<b>-1.686.462,19</b>
<b>853011</b>	<b>G245 Dornauerstraße 28</b>									
<b>Operative Gebarung</b>										
<b>SU 21 / 31</b>	<b>Summe Erträge / Einzahlungen operative Gebarung</b>				<b>0,00</b>	<b>0,00</b>	<b>0,00</b>	<b>0,00</b>	<b>0,00</b>	<b>0,00</b>
1/853011-720925	Aufwendungen Jurai	2225	3225	24	48.103,71		48.103,71	48.103,71		48.103,71
<b>SU 22 / 32</b>	<b>Summe Aufwendungen / Auszahlungen operative Gebarung</b>				<b>48.103,71</b>	<b>0,00</b>	<b>48.103,71</b>	<b>48.103,71</b>	<b>0,00</b>	<b>48.103,71</b>
<b>SA 0 / SA 1</b>	<b>(0) Nettoergebnis (21 - 22) / (1) Geldfluss operative Gebarung (31 – 32)</b>				<b>-48.103,71</b>	<b>0,00</b>	<b>-48.103,71</b>	<b>-48.103,71</b>	<b>0,00</b>	<b>-48.103,71</b>
<b>SU 23</b>	<b>Summe Haushaltsrücklagen</b>				<b>0,00</b>	<b>0,00</b>	<b>0,00</b>	<b>0,00</b>	<b>0,00</b>	<b>0,00</b>
<b>SA00</b>	<b>Nettoergebnis nach Zuw./Entn. Haushaltsrücklagen (Saldo 0 +/- SU23)</b>				<b>-48.103,71</b>	<b>0,00</b>	<b>-48.103,71</b>			
<b>Investive Gebarung</b>										
<b>SU 33</b>	<b>Summe Einzahlungen investive Gebarung</b>							<b>0,00</b>	<b>0,00</b>	<b>0,00</b>
<b>SU 34</b>	<b>Summe Auszahlungen investive Gebarung</b>							<b>0,00</b>	<b>0,00</b>	<b>0,00</b>
<b>SA2</b>	<b>Saldo (2) Geldfluss aus der Investiven Gebarung (33 – 34)</b>							<b>0,00</b>	<b>0,00</b>	<b>0,00</b>
<b>SA3</b>	<b>Saldo (3) Nettofinanzierungssaldo (Saldo 1 + Saldo 2)</b>							<b>-48.103,71</b>	<b>0,00</b>	<b>-48.103,71</b>
<b>Finanzierungstätigkeit</b>										
<b>SU 35</b>	<b>Summe Einzahlungen aus der Finanzierungstätigkeit</b>							<b>0,00</b>	<b>0,00</b>	<b>0,00</b>
<b>SU 36</b>	<b>Summe Auszahlungen aus der Finanzierungstätigkeit</b>							<b>0,00</b>	<b>0,00</b>	<b>0,00</b>
<b>SA4</b>	<b>Saldo (4) Geldfluss aus der Finanzierungstätigkeit (35 – 36)</b>							<b>0,00</b>	<b>0,00</b>	<b>0,00</b>
<b>SA5</b>	<b>Saldo (5) Geldfluss aus der voranschlagswirksamen Gebarung (Saldo 3 + Saldo 4)</b>							<b>-48.103,71</b>	<b>0,00</b>	<b>-48.103,71</b>
<b>853013</b>	<b>G138 Hauptstraße 30-32</b>									
<b>Operative Gebarung</b>										
2/853013+811013	Miet- und Pächtertrag	2115	3115	14	22.963,08		22.963,08	22.963,08		22.963,08
<b>SU 21 / 31</b>	<b>Summe Erträge / Einzahlungen operative Gebarung</b>				<b>22.963,08</b>	<b>0,00</b>	<b>22.963,08</b>	<b>22.963,08</b>	<b>0,00</b>	<b>22.963,08</b>
1/853013-720925	Aufwendungen Jurai	2225	3225	24	12.188,94		12.188,94	12.188,94		12.188,94
<b>SU 22 / 32</b>	<b>Summe Aufwendungen / Auszahlungen operative Gebarung</b>				<b>12.188,94</b>	<b>0,00</b>	<b>12.188,94</b>	<b>12.188,94</b>	<b>0,00</b>	<b>12.188,94</b>
<b>SA 0 / SA 1</b>	<b>(0) Nettoergebnis (21 - 22) / (1) Geldfluss operative Gebarung (31 – 32)</b>				<b>10.774,14</b>	<b>0,00</b>	<b>10.774,14</b>	<b>10.774,14</b>	<b>0,00</b>	<b>10.774,14</b>
<b>SU 23</b>	<b>Summe Haushaltsrücklagen</b>				<b>0,00</b>	<b>0,00</b>	<b>0,00</b>	<b>0,00</b>	<b>0,00</b>	<b>0,00</b>
<b>SA00</b>	<b>Nettoergebnis nach Zuw./Entn. Haushaltsrücklagen (Saldo 0 +/- SU23)</b>				<b>10.774,14</b>	<b>0,00</b>	<b>10.774,14</b>			
<b>Investive Gebarung</b>										
<b>SU 33</b>	<b>Summe Einzahlungen investive Gebarung</b>							<b>0,00</b>	<b>0,00</b>	<b>0,00</b>

		MVAG	MVAG	VCQU	Ergebnisrechnung			Finanzierungsrechnung		
		EH	FH		RA 2021	VA 2021	RA - VA	RA 2021	VA 2021	RA - VA
<b>SU 34</b>	<b>Summe Auszahlungen investive Gebarung</b>							<b>0,00</b>	<b>0,00</b>	<b>0,00</b>
<b>SA2</b>	<b>Saldo (2) Geldfluss aus der Investiven Gebarung (33 – 34)</b>							<b>0,00</b>	<b>0,00</b>	<b>0,00</b>
<b>SA3</b>	<b>Saldo (3) Nettofinanzierungssaldo (Saldo 1 + Saldo 2)</b>							<b>10.774,14</b>	<b>0,00</b>	<b>10.774,14</b>
<b>Finanzierungstätigkeit</b>										
<b>SU 35</b>	<b>Summe Einzahlungen aus der Finanzierungstätigkeit</b>							<b>0,00</b>	<b>0,00</b>	<b>0,00</b>
<b>SU 36</b>	<b>Summe Auszahlungen aus der Finanzierungstätigkeit</b>							<b>0,00</b>	<b>0,00</b>	<b>0,00</b>
<b>SA4</b>	<b>Saldo (4) Geldfluss aus der Finanzierungstätigkeit (35 – 36)</b>							<b>0,00</b>	<b>0,00</b>	<b>0,00</b>
<b>SA5</b>	<b>Saldo (5) Geldfluss aus der voranschlagswirksamen Gebarung (Saldo 3 + Saldo 4)</b>							<b>10.774,14</b>	<b>0,00</b>	<b>10.774,14</b>
<b>853014 G812 Hauptstraße 1</b>										
<b>Operative Gebarung</b>										
2/853014+811014	Miet- und Pachtertrag	2115	3115	14	211.872,17		211.872,17	211.872,17		211.872,17
<b>SU 21 / 31</b>	<b>Summe Erträge / Einzahlungen operative Gebarung</b>				<b>211.872,17</b>	<b>0,00</b>	<b>211.872,17</b>	<b>211.872,17</b>	<b>0,00</b>	<b>211.872,17</b>
1/853014-720925	Aufwendungen HV AURA	2225	3225	24	82.086,40		82.086,40	82.086,40		82.086,40
<b>SU 22 / 32</b>	<b>Summe Aufwendungen / Auszahlungen operative Gebarung</b>				<b>82.086,40</b>	<b>0,00</b>	<b>82.086,40</b>	<b>82.086,40</b>	<b>0,00</b>	<b>82.086,40</b>
<b>SA 0 / SA 1</b>	<b>(0) Nettoergebnis (21 - 22) / (1) Geldfluss operative Gebarung (31 – 32)</b>				<b>129.785,77</b>	<b>0,00</b>	<b>129.785,77</b>	<b>129.785,77</b>	<b>0,00</b>	<b>129.785,77</b>
<b>SU 23</b>	<b>Summe Haushaltsrücklagen</b>				<b>0,00</b>	<b>0,00</b>	<b>0,00</b>	<b>0,00</b>	<b>0,00</b>	<b>0,00</b>
<b>SA00</b>	<b>Nettoergebnis nach Zuw./Entn. Haushaltsrücklagen (Saldo 0 +/- SU23)</b>				<b>129.785,77</b>	<b>0,00</b>	<b>129.785,77</b>			
<b>Investive Gebarung</b>										
<b>SU 33</b>	<b>Summe Einzahlungen investive Gebarung</b>							<b>0,00</b>	<b>0,00</b>	<b>0,00</b>
<b>SU 34</b>	<b>Summe Auszahlungen investive Gebarung</b>							<b>0,00</b>	<b>0,00</b>	<b>0,00</b>
<b>SA2</b>	<b>Saldo (2) Geldfluss aus der Investiven Gebarung (33 – 34)</b>							<b>0,00</b>	<b>0,00</b>	<b>0,00</b>
<b>SA3</b>	<b>Saldo (3) Nettofinanzierungssaldo (Saldo 1 + Saldo 2)</b>							<b>129.785,77</b>	<b>0,00</b>	<b>129.785,77</b>
<b>Finanzierungstätigkeit</b>										
<b>SU 35</b>	<b>Summe Einzahlungen aus der Finanzierungstätigkeit</b>							<b>0,00</b>	<b>0,00</b>	<b>0,00</b>
<b>SU 36</b>	<b>Summe Auszahlungen aus der Finanzierungstätigkeit</b>							<b>0,00</b>	<b>0,00</b>	<b>0,00</b>
<b>SA4</b>	<b>Saldo (4) Geldfluss aus der Finanzierungstätigkeit (35 – 36)</b>							<b>0,00</b>	<b>0,00</b>	<b>0,00</b>
<b>SA5</b>	<b>Saldo (5) Geldfluss aus der voranschlagswirksamen Gebarung (Saldo 3 + Saldo 4)</b>							<b>129.785,77</b>	<b>0,00</b>	<b>129.785,77</b>
<b>853015 G233 Arbeitergasse 2-6</b>										
<b>Operative Gebarung</b>										
2/853015+811015	Miet- und Pachtertrag	2115	3115	14	250.459,02		250.459,02	250.459,02		250.459,02
<b>SU 21 / 31</b>	<b>Summe Erträge / Einzahlungen operative Gebarung</b>				<b>250.459,02</b>	<b>0,00</b>	<b>250.459,02</b>	<b>250.459,02</b>	<b>0,00</b>	<b>250.459,02</b>
1/853015-720925	Aufwendungen HV Jurai	2225	3225	24	47.958,43		47.958,43	47.958,43		47.958,43
<b>SU 22 / 32</b>	<b>Summe Aufwendungen / Auszahlungen operative Gebarung</b>				<b>47.958,43</b>	<b>0,00</b>	<b>47.958,43</b>	<b>47.958,43</b>	<b>0,00</b>	<b>47.958,43</b>
<b>SA 0 / SA 1</b>	<b>(0) Nettoergebnis (21 - 22) / (1) Geldfluss operative Gebarung (31 – 32)</b>				<b>202.500,59</b>	<b>0,00</b>	<b>202.500,59</b>	<b>202.500,59</b>	<b>0,00</b>	<b>202.500,59</b>
<b>SU 23</b>	<b>Summe Haushaltsrücklagen</b>				<b>0,00</b>	<b>0,00</b>	<b>0,00</b>	<b>0,00</b>	<b>0,00</b>	<b>0,00</b>
<b>SA00</b>	<b>Nettoergebnis nach Zuw./Entn. Haushaltsrücklagen (Saldo 0 +/- SU23)</b>				<b>202.500,59</b>	<b>0,00</b>	<b>202.500,59</b>			

		MVAG	MVAG	VCQU	Ergebnisrechnung			Finanzierungsrechnung		
		EH	FH		RA 2021	VA 2021	RA - VA	RA 2021	VA 2021	RA - VA
<b>Investive Gebarung</b>										
SU 33	Summe Einzahlungen investive Gebarung							0,00	0,00	0,00
SU 34	Summe Auszahlungen investive Gebarung							0,00	0,00	0,00
SA2	Saldo (2) Geldfluss aus der Investiven Gebarung (33 – 34)							0,00	0,00	0,00
SA3	Saldo (3) Nettofinanzierungssaldo (Saldo 1 + Saldo 2)							202.500,59	0,00	202.500,59
<b>Finanzierungstätigkeit</b>										
SU 35	Summe Einzahlungen aus der Finanzierungstätigkeit							0,00	0,00	0,00
SU 36	Summe Auszahlungen aus der Finanzierungstätigkeit							0,00	0,00	0,00
SA4	Saldo (4) Geldfluss aus der Finanzierungstätigkeit (35 – 36)							0,00	0,00	0,00
SA5	Saldo (5) Geldfluss aus der voranschlagswirksamen Gebarung (Saldo 3 + Saldo 4)							202.500,59	0,00	202.500,59
<b>853018 G190 Südbahnstraße 15-17</b>										
<b>Operative Gebarung</b>										
2/853018+811018	Miet- und Pachtertrag	2115	3115	14	143.627,50		143.627,50	143.627,50		143.627,50
SU 21 / 31	Summe Erträge / Einzahlungen operative Gebarung				143.627,50	0,00	143.627,50	143.627,50	0,00	143.627,50
1/853018-720925	Aufwendungen Jurai	2225	3225	24	47.761,75		47.761,75	47.761,75		47.761,75
SU 22 / 32	Summe Aufwendungen / Auszahlungen operative Gebarung				47.761,75	0,00	47.761,75	47.761,75	0,00	47.761,75
SA 0 / SA 1	(0) Nettoergebnis (21 - 22) / (1) Geldfluss operative Gebarung (31 – 32)				95.865,75	0,00	95.865,75	95.865,75	0,00	95.865,75
SU 23	Summe Haushaltsrücklagen				0,00	0,00	0,00	0,00	0,00	0,00
SA00	Nettoergebnis nach Zuw./Entn. Haushaltsrücklagen (Saldo 0 +/- SU23)				95.865,75	0,00	95.865,75			
<b>Investive Gebarung</b>										
SU 33	Summe Einzahlungen investive Gebarung							0,00	0,00	0,00
SU 34	Summe Auszahlungen investive Gebarung							0,00	0,00	0,00
SA2	Saldo (2) Geldfluss aus der Investiven Gebarung (33 – 34)							0,00	0,00	0,00
SA3	Saldo (3) Nettofinanzierungssaldo (Saldo 1 + Saldo 2)							95.865,75	0,00	95.865,75
<b>Finanzierungstätigkeit</b>										
SU 35	Summe Einzahlungen aus der Finanzierungstätigkeit							0,00	0,00	0,00
SU 36	Summe Auszahlungen aus der Finanzierungstätigkeit							0,00	0,00	0,00
SA4	Saldo (4) Geldfluss aus der Finanzierungstätigkeit (35 – 36)							0,00	0,00	0,00
SA5	Saldo (5) Geldfluss aus der voranschlagswirksamen Gebarung (Saldo 3 + Saldo 4)							95.865,75	0,00	95.865,75
<b>853019 G194 Südbahnstraße 19-21</b>										
<b>Operative Gebarung</b>										
2/853019+811019	Miet- und Pachtertrag	2115	3115	14	161.881,84		161.881,84	161.881,84		161.881,84
SU 21 / 31	Summe Erträge / Einzahlungen operative Gebarung				161.881,84	0,00	161.881,84	161.881,84	0,00	161.881,84
1/853019-720925	Kostenbeiträge (Kostensätze) für Leistungen	2225	3225	24	55.348,11		55.348,11	55.348,11		55.348,11
SU 22 / 32	Summe Aufwendungen / Auszahlungen operative Gebarung				55.348,11	0,00	55.348,11	55.348,11	0,00	55.348,11

	MVAG	MVAG	VCQU	Ergebnisrechnung			Finanzierungsrechnung												
				EH	FH		RA 2021	VA 2021	RA - VA	RA 2021	VA 2021	RA - VA							
<b>SA 0 / SA 1</b>																			
	(0) Nettoergebnis (21 - 22) / (1) Geldfluss operative Gebarung (31 – 32)						106.533,73	0,00	106.533,73	106.533,73	0,00	106.533,73	0,00	106.533,73	0,00				
<b>SU 23</b>	Summe Haushaltsrücklagen						0,00	0,00	0,00	0,00	0,00	0,00	0,00	0,00					
<b>SA00</b>	Nettoergebnis nach Zuw./Entn. Haushaltsrücklagen (Saldo 0 +/- SU23)						106.533,73	0,00	106.533,73										
<b>Investive Gebarung</b>																			
<b>SU 33</b>	Summe Einzahlungen investive Gebarung									0,00	0,00	0,00	0,00	0,00					
<b>SU 34</b>	Summe Auszahlungen investive Gebarung									0,00	0,00	0,00	0,00	0,00					
<b>SA2</b>	Saldo (2) Geldfluss aus der Investiven Gebarung (33 – 34)									0,00	0,00	0,00	0,00	0,00					
<b>SA3</b>	Saldo (3) Nettofinanzierungssaldo (Saldo 1 + Saldo 2)									106.533,73	0,00	106.533,73	0,00	106.533,73					
<b>Finanzierungstätigkeit</b>																			
<b>SU 35</b>	Summe Einzahlungen aus der Finanzierungstätigkeit									0,00	0,00	0,00	0,00	0,00					
<b>SU 36</b>	Summe Auszahlungen aus der Finanzierungstätigkeit									0,00	0,00	0,00	0,00	0,00					
<b>SA4</b>	Saldo (4) Geldfluss aus der Finanzierungstätigkeit (35 – 36)									0,00	0,00	0,00	0,00	0,00					
<b>SA5</b>	Saldo (5) Geldfluss aus der voranschlagswirksamen Gebarung (Saldo 3 + Saldo 4)									106.533,73	0,00	106.533,73	0,00	106.533,73					
<b>853020</b>	<b>G226 Südbahnstraße 23a+b</b>																		
<b>Operative Gebarung</b>																			
2/853020+811020	Miet- und Pachtertrag	2115	3115	14			92.042,82		92.042,82	92.042,82		92.042,82		92.042,82					
<b>SU 21 / 31</b>	<b>Summe Erträge / Einzahlungen operative Gebarung</b>						<b>92.042,82</b>	<b>0,00</b>	<b>92.042,82</b>	<b>92.042,82</b>	<b>0,00</b>	<b>92.042,82</b>	<b>0,00</b>	<b>92.042,82</b>					
1/853020-729025	Aufwendungen Jurai	2225	3225	24			32.436,05		32.436,05	32.436,05		32.436,05		32.436,05					
<b>SU 22 / 32</b>	<b>Summe Aufwendungen / Auszahlungen operative Gebarung</b>						<b>32.436,05</b>	<b>0,00</b>	<b>32.436,05</b>	<b>32.436,05</b>	<b>0,00</b>	<b>32.436,05</b>	<b>0,00</b>	<b>32.436,05</b>					
<b>SA 0 / SA 1</b>	<b>(0) Nettoergebnis (21 - 22) / (1) Geldfluss operative Gebarung (31 – 32)</b>						<b>59.606,77</b>	<b>0,00</b>	<b>59.606,77</b>	<b>59.606,77</b>	<b>0,00</b>	<b>59.606,77</b>	<b>0,00</b>	<b>59.606,77</b>					
<b>SU 23</b>	Summe Haushaltsrücklagen						0,00	0,00	0,00	0,00	0,00	0,00	0,00	0,00					
<b>SA00</b>	Nettoergebnis nach Zuw./Entn. Haushaltsrücklagen (Saldo 0 +/- SU23)						59.606,77	0,00	59.606,77										
<b>Investive Gebarung</b>																			
<b>SU 33</b>	Summe Einzahlungen investive Gebarung									0,00	0,00	0,00	0,00	0,00					
<b>SU 34</b>	Summe Auszahlungen investive Gebarung									0,00	0,00	0,00	0,00	0,00					
<b>SA2</b>	Saldo (2) Geldfluss aus der Investiven Gebarung (33 – 34)									0,00	0,00	0,00	0,00	0,00					
<b>SA3</b>	Saldo (3) Nettofinanzierungssaldo (Saldo 1 + Saldo 2)									59.606,77	0,00	59.606,77	0,00	59.606,77					
<b>Finanzierungstätigkeit</b>																			
<b>SU 35</b>	Summe Einzahlungen aus der Finanzierungstätigkeit									0,00	0,00	0,00	0,00	0,00					
<b>SU 36</b>	Summe Auszahlungen aus der Finanzierungstätigkeit									0,00	0,00	0,00	0,00	0,00					
<b>SA4</b>	Saldo (4) Geldfluss aus der Finanzierungstätigkeit (35 – 36)									0,00	0,00	0,00	0,00	0,00					
<b>SA5</b>	Saldo (5) Geldfluss aus der voranschlagswirksamen Gebarung (Saldo 3 + Saldo 4)									59.606,77	0,00	59.606,77	0,00	59.606,77					

		MVAG MVAG VCQU			Ergebnisrechnung			Finanzierungsrechnung		
		EH	FH		RA 2021	VA 2021	RA - VA	RA 2021	VA 2021	RA - VA
<b>853021</b>	<b>G049 Mariazellergasse 21a</b>									
<b>Operative Gebarung</b>										
2/853021+811021	Miet- und Pachtertrag	2115	3115	14	12.601,50		12.601,50	12.601,50		12.601,50
<b>SU 21 / 31</b>	<b>Summe Erträge / Einzahlungen operative Gebarung</b>				<b>12.601,50</b>	<b>0,00</b>	<b>12.601,50</b>	<b>12.601,50</b>	<b>0,00</b>	<b>12.601,50</b>
1/853021-729025	Aufwendungen Jurai	2225	3225	24	6.560,07		6.560,07	6.560,07		6.560,07
<b>SU 22 / 32</b>	<b>Summe Aufwendungen / Auszahlungen operative Gebarung</b>				<b>6.560,07</b>	<b>0,00</b>	<b>6.560,07</b>	<b>6.560,07</b>	<b>0,00</b>	<b>6.560,07</b>
<b>SA 0 / SA 1</b>	<b>(0) Nettoergebnis (21 - 22) / (1) Geldfluss operative Gebarung (31 - 32)</b>				<b>6.041,43</b>	<b>0,00</b>	<b>6.041,43</b>	<b>6.041,43</b>	<b>0,00</b>	<b>6.041,43</b>
<b>SU 23</b>	<b>Summe Haushaltsrücklagen</b>				<b>0,00</b>	<b>0,00</b>	<b>0,00</b>	<b>0,00</b>	<b>0,00</b>	<b>0,00</b>
<b>SA00</b>	<b>Nettoergebnis nach Zuw./Entn. Haushaltsrücklagen (Saldo 0 +/- SU23)</b>				<b>6.041,43</b>	<b>0,00</b>	<b>6.041,43</b>			
<b>Investive Gebarung</b>										
<b>SU 33</b>	<b>Summe Einzahlungen investive Gebarung</b>							<b>0,00</b>	<b>0,00</b>	<b>0,00</b>
<b>SU 34</b>	<b>Summe Auszahlungen investive Gebarung</b>							<b>0,00</b>	<b>0,00</b>	<b>0,00</b>
<b>SA2</b>	<b>Saldo (2) Geldfluss aus der Investiven Gebarung (33 - 34)</b>							<b>0,00</b>	<b>0,00</b>	<b>0,00</b>
<b>SA3</b>	<b>Saldo (3) Nettofinanzierungssaldo (Saldo 1 + Saldo 2)</b>							<b>6.041,43</b>	<b>0,00</b>	<b>6.041,43</b>
<b>Finanzierungstätigkeit</b>										
<b>SU 35</b>	<b>Summe Einzahlungen aus der Finanzierungstätigkeit</b>							<b>0,00</b>	<b>0,00</b>	<b>0,00</b>
<b>SU 36</b>	<b>Summe Auszahlungen aus der Finanzierungstätigkeit</b>							<b>0,00</b>	<b>0,00</b>	<b>0,00</b>
<b>SA4</b>	<b>Saldo (4) Geldfluss aus der Finanzierungstätigkeit (35 - 36)</b>							<b>0,00</b>	<b>0,00</b>	<b>0,00</b>
<b>SA5</b>	<b>Saldo (5) Geldfluss aus der voranschlagswirksamen Gebarung (Saldo 3 + Saldo 4)</b>							<b>6.041,43</b>	<b>0,00</b>	<b>6.041,43</b>
<b>853022</b>	<b>G094 Enzesfelderstraße 20</b>									
<b>Operative Gebarung</b>										
2/853022+811022	Miet- und Pachtertrag	2115	3115	14	83.914,15		83.914,15	83.914,15		83.914,15
<b>SU 21 / 31</b>	<b>Summe Erträge / Einzahlungen operative Gebarung</b>				<b>83.914,15</b>	<b>0,00</b>	<b>83.914,15</b>	<b>83.914,15</b>	<b>0,00</b>	<b>83.914,15</b>
1/853022-720925	Aufwendungen Jurai	2225	3225	24	38.865,10		38.865,10	38.865,10		38.865,10
<b>SU 22 / 32</b>	<b>Summe Aufwendungen / Auszahlungen operative Gebarung</b>				<b>38.865,10</b>	<b>0,00</b>	<b>38.865,10</b>	<b>38.865,10</b>	<b>0,00</b>	<b>38.865,10</b>
<b>SA 0 / SA 1</b>	<b>(0) Nettoergebnis (21 - 22) / (1) Geldfluss operative Gebarung (31 - 32)</b>				<b>45.049,05</b>	<b>0,00</b>	<b>45.049,05</b>	<b>45.049,05</b>	<b>0,00</b>	<b>45.049,05</b>
<b>SU 23</b>	<b>Summe Haushaltsrücklagen</b>				<b>0,00</b>	<b>0,00</b>	<b>0,00</b>	<b>0,00</b>	<b>0,00</b>	<b>0,00</b>
<b>SA00</b>	<b>Nettoergebnis nach Zuw./Entn. Haushaltsrücklagen (Saldo 0 +/- SU23)</b>				<b>45.049,05</b>	<b>0,00</b>	<b>45.049,05</b>			
<b>Investive Gebarung</b>										
<b>SU 33</b>	<b>Summe Einzahlungen investive Gebarung</b>							<b>0,00</b>	<b>0,00</b>	<b>0,00</b>
<b>SU 34</b>	<b>Summe Auszahlungen investive Gebarung</b>							<b>0,00</b>	<b>0,00</b>	<b>0,00</b>
<b>SA2</b>	<b>Saldo (2) Geldfluss aus der Investiven Gebarung (33 - 34)</b>							<b>0,00</b>	<b>0,00</b>	<b>0,00</b>
<b>SA3</b>	<b>Saldo (3) Nettofinanzierungssaldo (Saldo 1 + Saldo 2)</b>							<b>45.049,05</b>	<b>0,00</b>	<b>45.049,05</b>
<b>Finanzierungstätigkeit</b>										
<b>SU 35</b>	<b>Summe Einzahlungen aus der Finanzierungstätigkeit</b>							<b>0,00</b>	<b>0,00</b>	<b>0,00</b>
<b>SU 36</b>	<b>Summe Auszahlungen aus der Finanzierungstätigkeit</b>							<b>0,00</b>	<b>0,00</b>	<b>0,00</b>

		MVAG MVAG VCQU			Ergebnisrechnung			Finanzierungsrechnung		
		EH	FH		RA 2021	VA 2021	RA - VA	RA 2021	VA 2021	RA - VA
<b>SA4</b>	<b>Saldo (4) Geldfluss aus der Finanzierungstätigkeit (35 – 36)</b>							<b>0,00</b>	<b>0,00</b>	<b>0,00</b>
<b>SA5</b>	<b>Saldo (5) Geldfluss aus der voranschlagswirksamen Gebarung (Saldo 3 + Saldo 4)</b>							<b>45.049,05</b>	<b>0,00</b>	<b>45.049,05</b>
<b>853025</b>	<b>G800 Färbergasse</b>									
<b>Operative Gebarung</b>										
2/853025+811025	Miet- und Pachtertrag	2115	3115	14	334.967,20		334.967,20	334.967,20		334.967,20
<b>SU 21 / 31</b>	<b>Summe Erträge / Einzahlungen operative Gebarung</b>				<b>334.967,20</b>	<b>0,00</b>	<b>334.967,20</b>	<b>334.967,20</b>	<b>0,00</b>	<b>334.967,20</b>
1/853025-720925	Aufwendungen lt. AURA	2225	3225	24	91.049,15		91.049,15	91.049,15		91.049,15
<b>SU 22 / 32</b>	<b>Summe Aufwendungen / Auszahlungen operative Gebarung</b>				<b>91.049,15</b>	<b>0,00</b>	<b>91.049,15</b>	<b>91.049,15</b>	<b>0,00</b>	<b>91.049,15</b>
<b>SA 0 / SA 1</b>	<b>(0) Nettoergebnis (21 - 22) / (1) Geldfluss operative Gebarung (31 – 32)</b>				<b>243.918,05</b>	<b>0,00</b>	<b>243.918,05</b>	<b>243.918,05</b>	<b>0,00</b>	<b>243.918,05</b>
<b>SU 23</b>	<b>Summe Haushaltsrücklagen</b>				<b>0,00</b>	<b>0,00</b>	<b>0,00</b>	<b>0,00</b>	<b>0,00</b>	<b>0,00</b>
<b>SA00</b>	<b>Nettoergebnis nach Zuw./Entn. Haushaltsrücklagen (Saldo 0 +/- SU23)</b>				<b>243.918,05</b>	<b>0,00</b>	<b>243.918,05</b>			
<b>Investive Gebarung</b>										
<b>SU 33</b>	<b>Summe Einzahlungen investive Gebarung</b>							<b>0,00</b>	<b>0,00</b>	<b>0,00</b>
<b>SU 34</b>	<b>Summe Auszahlungen investive Gebarung</b>							<b>0,00</b>	<b>0,00</b>	<b>0,00</b>
<b>SA2</b>	<b>Saldo (2) Geldfluss aus der Investiven Gebarung (33 – 34)</b>							<b>0,00</b>	<b>0,00</b>	<b>0,00</b>
<b>SA3</b>	<b>Saldo (3) Nettofinanzierungssaldo (Saldo 1 + Saldo 2)</b>							<b>243.918,05</b>	<b>0,00</b>	<b>243.918,05</b>
<b>Finanzierungstätigkeit</b>										
<b>SU 35</b>	<b>Summe Einzahlungen aus der Finanzierungstätigkeit</b>							<b>0,00</b>	<b>0,00</b>	<b>0,00</b>
<b>SU 36</b>	<b>Summe Auszahlungen aus der Finanzierungstätigkeit</b>							<b>0,00</b>	<b>0,00</b>	<b>0,00</b>
<b>SA4</b>	<b>Saldo (4) Geldfluss aus der Finanzierungstätigkeit (35 – 36)</b>							<b>0,00</b>	<b>0,00</b>	<b>0,00</b>
<b>SA5</b>	<b>Saldo (5) Geldfluss aus der voranschlagswirksamen Gebarung (Saldo 3 + Saldo 4)</b>							<b>243.918,05</b>	<b>0,00</b>	<b>243.918,05</b>
<b>853026</b>	<b>G803 Marktplatz 7 BT1</b>									
<b>Operative Gebarung</b>										
2/853026+811026	Miet- und Pachtertrag	2115	3115	14	157.859,17		157.859,17	157.859,17		157.859,17
<b>SU 21 / 31</b>	<b>Summe Erträge / Einzahlungen operative Gebarung</b>				<b>157.859,17</b>	<b>0,00</b>	<b>157.859,17</b>	<b>157.859,17</b>	<b>0,00</b>	<b>157.859,17</b>
1/853026-720925	Aufwendungen HV AURA	2225	3225	24	64.129,06		64.129,06	64.129,06		64.129,06
<b>SU 22 / 32</b>	<b>Summe Aufwendungen / Auszahlungen operative Gebarung</b>				<b>64.129,06</b>	<b>0,00</b>	<b>64.129,06</b>	<b>64.129,06</b>	<b>0,00</b>	<b>64.129,06</b>
<b>SA 0 / SA 1</b>	<b>(0) Nettoergebnis (21 - 22) / (1) Geldfluss operative Gebarung (31 – 32)</b>				<b>93.730,11</b>	<b>0,00</b>	<b>93.730,11</b>	<b>93.730,11</b>	<b>0,00</b>	<b>93.730,11</b>
<b>SU 23</b>	<b>Summe Haushaltsrücklagen</b>				<b>0,00</b>	<b>0,00</b>	<b>0,00</b>	<b>0,00</b>	<b>0,00</b>	<b>0,00</b>
<b>SA00</b>	<b>Nettoergebnis nach Zuw./Entn. Haushaltsrücklagen (Saldo 0 +/- SU23)</b>				<b>93.730,11</b>	<b>0,00</b>	<b>93.730,11</b>			
<b>Investive Gebarung</b>										
<b>SU 33</b>	<b>Summe Einzahlungen investive Gebarung</b>							<b>0,00</b>	<b>0,00</b>	<b>0,00</b>
<b>SU 34</b>	<b>Summe Auszahlungen investive Gebarung</b>							<b>0,00</b>	<b>0,00</b>	<b>0,00</b>
<b>SA2</b>	<b>Saldo (2) Geldfluss aus der Investiven Gebarung (33 – 34)</b>							<b>0,00</b>	<b>0,00</b>	<b>0,00</b>
<b>SA3</b>	<b>Saldo (3) Nettofinanzierungssaldo (Saldo 1 + Saldo 2)</b>							<b>93.730,11</b>	<b>0,00</b>	<b>93.730,11</b>

		MVAG	MVAG	VCQU	Ergebnisrechnung			Finanzierungsrechnung		
		EH	FH		RA 2021	VA 2021	RA - VA	RA 2021	VA 2021	RA - VA
<b>Finanzierungstätigkeit</b>										
<b>SU 35</b>	Summe Einzahlungen aus der Finanzierungstätigkeit							0,00	0,00	0,00
<b>SU 36</b>	Summe Auszahlungen aus der Finanzierungstätigkeit							0,00	0,00	0,00
<b>SA4</b>	Saldo (4) Geldfluss aus der Finanzierungstätigkeit (35 – 36)							0,00	0,00	0,00
<b>SA5</b>	Saldo (5) Geldfluss aus der voranschlagswirksamen Gebarung (Saldo 3 + Saldo 4)							93.730,11	0,00	93.730,11
<b>853027 G804 Marktplatz 7 BT2</b>										
<b>Operative Gebarung</b>										
2/853027+811027	Miet- und Pachtertrag	2115	3115	14	121.908,79		121.908,79	121.908,79		121.908,79
<b>SU 21 / 31</b>	<b>Summe Erträge / Einzahlungen operative Gebarung</b>				<b>121.908,79</b>	<b>0,00</b>	<b>121.908,79</b>	<b>121.908,79</b>	<b>0,00</b>	<b>121.908,79</b>
1/853027-720925	Aufwendungen lt. AURA	2225	3225	24	34.066,49		34.066,49	34.066,49		34.066,49
<b>SU 22 / 32</b>	<b>Summe Aufwendungen / Auszahlungen operative Gebarung</b>				<b>34.066,49</b>	<b>0,00</b>	<b>34.066,49</b>	<b>34.066,49</b>	<b>0,00</b>	<b>34.066,49</b>
<b>SA 0 / SA 1</b>	<b>(0) Nettoergebnis (21 - 22) / (1) Geldfluss operative Gebarung (31 – 32)</b>				<b>87.842,30</b>	<b>0,00</b>	<b>87.842,30</b>	<b>87.842,30</b>	<b>0,00</b>	<b>87.842,30</b>
<b>SU 23</b>	Summe Haushaltsrücklagen				0,00	0,00	0,00	0,00	0,00	0,00
<b>SA00</b>	Nettoergebnis nach Zuw./Entn. Haushaltsrücklagen (Saldo 0 +/- SU23)				87.842,30	0,00	87.842,30			
<b>Investive Gebarung</b>										
<b>SU 33</b>	Summe Einzahlungen investive Gebarung							0,00	0,00	0,00
<b>SU 34</b>	Summe Auszahlungen investive Gebarung							0,00	0,00	0,00
<b>SA2</b>	Saldo (2) Geldfluss aus der Investiven Gebarung (33 – 34)							0,00	0,00	0,00
<b>SA3</b>	Saldo (3) Nettofinanzierungssaldo (Saldo 1 + Saldo 2)							87.842,30	0,00	87.842,30
<b>Finanzierungstätigkeit</b>										
<b>SU 35</b>	Summe Einzahlungen aus der Finanzierungstätigkeit							0,00	0,00	0,00
<b>SU 36</b>	Summe Auszahlungen aus der Finanzierungstätigkeit							0,00	0,00	0,00
<b>SA4</b>	Saldo (4) Geldfluss aus der Finanzierungstätigkeit (35 – 36)							0,00	0,00	0,00
<b>SA5</b>	Saldo (5) Geldfluss aus der voranschlagswirksamen Gebarung (Saldo 3 + Saldo 4)							87.842,30	0,00	87.842,30
<b>853028 G805 Heugasse 2</b>										
<b>Operative Gebarung</b>										
2/853028+811028	Miet- und Pachtertrag	2115	3115	14	140.757,06		140.757,06	140.757,06		140.757,06
<b>SU 21 / 31</b>	<b>Summe Erträge / Einzahlungen operative Gebarung</b>				<b>140.757,06</b>	<b>0,00</b>	<b>140.757,06</b>	<b>140.757,06</b>	<b>0,00</b>	<b>140.757,06</b>
1/853028-720925	Aufwendungen HV AURA	2225	3225	24	38.016,32		38.016,32	38.016,32		38.016,32
<b>SU 22 / 32</b>	<b>Summe Aufwendungen / Auszahlungen operative Gebarung</b>				<b>38.016,32</b>	<b>0,00</b>	<b>38.016,32</b>	<b>38.016,32</b>	<b>0,00</b>	<b>38.016,32</b>
<b>SA 0 / SA 1</b>	<b>(0) Nettoergebnis (21 - 22) / (1) Geldfluss operative Gebarung (31 – 32)</b>				<b>102.740,74</b>	<b>0,00</b>	<b>102.740,74</b>	<b>102.740,74</b>	<b>0,00</b>	<b>102.740,74</b>
<b>SU 23</b>	Summe Haushaltsrücklagen				0,00	0,00	0,00	0,00	0,00	0,00
<b>SA00</b>	Nettoergebnis nach Zuw./Entn. Haushaltsrücklagen (Saldo 0 +/- SU23)				102.740,74	0,00	102.740,74			
<b>Investive Gebarung</b>										
<b>SU 33</b>	Summe Einzahlungen investive Gebarung							0,00	0,00	0,00

	MVAG	MVAG	VCQU	Ergebnisrechnung			Finanzierungsrechnung												
				EH	FH		RA 2021	VA 2021	RA - VA	RA 2021	VA 2021	RA - VA							
<b>SU 34</b>																			
<b>SA2</b>																			
<b>SA3</b>																			
<b>Finanzierungstätigkeit</b>																			
<b>SU 35</b>																			
<b>SU 36</b>																			
<b>SA4</b>																			
<b>SA5</b>																			
<b>853029</b>																			
<b>Operative Gebarung</b>																			
<b>SU 21 / 31</b>																			
<b>SU 22 / 32</b>																			
<b>SA 0 / SA 1</b>																			
<b>SU 23</b>																			
<b>SA00</b>																			
<b>Investive Gebarung</b>																			
<b>SU 33</b>																			
5/853029-010000																			
<b>SU 34</b>																			
<b>SA2</b>																			
<b>SA3</b>																			
<b>Finanzierungstätigkeit</b>																			
<b>SU 35</b>																			
<b>SU 36</b>																			
<b>SA4</b>																			
<b>SA5</b>																			
<b>853030</b>																			
<b>Operative Gebarung</b>																			
2/853030+811030																			
<b>SU 21 / 31</b>																			
1/853030-720925																			
<b>SU 22 / 32</b>																			
<b>SA 0 / SA 1</b>																			
<b>SU 23</b>																			
<b>SA00</b>																			

	MVAG	MVAG	VCQU	Ergebnisrechnung			Finanzierungsrechnung			
				EH	FH		RA 2021	VA 2021	RA - VA	RA 2021
<b>Investive Gebarung</b>										
SU 33								0,00	0,00	0,00
SU 34								0,00	0,00	0,00
SA2								0,00	0,00	0,00
SA3								217.052,25	0,00	217.052,25
<b>Finanzierungstätigkeit</b>										
SU 35								0,00	0,00	0,00
SU 36								0,00	0,00	0,00
SA4								0,00	0,00	0,00
SA5								217.052,25	0,00	217.052,25
<b>853044 Arbeitergasse 18-20 Sanierung</b>										
<b>Operative Gebarung</b>										
SU 21 / 31								0,00	0,00	0,00
SU 22 / 32								0,00	0,00	0,00
SA 0 / SA 1								0,00	0,00	0,00
SU 23								0,00	0,00	0,00
SA00								0,00	0,00	0,00
<b>Investive Gebarung</b>										
SU 33								0,00	0,00	0,00
5/853044-010000	Gebäude und Bauten		3413 1 40					41.452,76	39.500,00	1.952,76
SU 34								41.452,76	39.500,00	1.952,76
SA2								-41.452,76	-39.500,00	-1.952,76
SA3								-41.452,76	-39.500,00	-1.952,76
<b>Finanzierungstätigkeit</b>										
SU 35								0,00	0,00	0,00
SU 36								0,00	0,00	0,00
SA4								0,00	0,00	0,00
SA5								-41.452,76	-39.500,00	-1.952,76
<b>859 Sonstige Betriebe mit marktbestimmter Tätigkeit</b>										
<b>859100 Freibad</b>										
<b>Operative Gebarung</b>										
2/859100+810000	Leistungserlöse	2114	3114	13	79.373,39	80.000,00	-626,61	79.373,39	80.000,00	-626,61
SU 21 / 31								79.373,39	80.000,00	-626,61
1/859100-400000	Dienstkleidung und GWG	2221	3221	23	1.342,63	7.500,00	-6.157,37	1.342,63	7.500,00	-6.157,37
1/859100-430000	Getränkeankauf	2221	3221	23	120,96	300,00	-179,04	120,96	300,00	-179,04

		MVAG			Ergebnisrechnung			Finanzierungsrechnung		
		EH	FH	VCQU	RA 2021	VA 2021	RA - VA	RA 2021	VA 2021	RA - VA
1/859100-454000	Reinigungsmittel u Hygieneartikel	2221	3221	23	3.479,74	3.200,00	279,74	3.479,74	3.200,00	279,74
1/859100-455000	Chemische und artverwandte Mittel	2221	3221	23	4.723,72	8.000,00	-3.276,28	4.951,38	8.000,00	-3.048,62
1/859100-456000	Schreib-, Zeichen- und sonstige Büromittel	2221	3221	23	81,63	500,00	-418,37	81,63	500,00	-418,37
1/859100-457000	Druckwerke	2221	3221	23	392,00	500,00	-108,00	392,00	500,00	-108,00
1/859100-458000	Mittel zur ärztlichen Betreuung und Gesundheitsvorsorge	2221	3221	23	178,79	300,00	-121,21	178,79	300,00	-121,21
1/859100-511000	Geldbezüge VB II	2211	3211	20	106.654,56	96.400,00	10.254,56	106.654,56	96.400,00	10.254,56
1/859100-565200	Mehrleistungsvergütungen VB II	2211	3211	20	2.224,46	2.000,00	224,46	2.224,46	2.000,00	224,46
1/859100-569110	Sonstige Nebengebühren	2211	3211	20	623,00	300,00	323,00	623,00	300,00	323,00
1/859100-580200	FA DG-Beiträge VB II	2212	3212	20	4.270,58	3.900,00	370,58	4.270,58	3.900,00	370,58
1/859100-582200	SV DG-Beiträge VB II	2212	3212	20	23.220,28	20.900,00	2.320,28	23.220,28	20.900,00	2.320,28
1/859100-588000	Kommunalsteuer	2212	3212	20	3.285,06	3.000,00	285,06	3.285,06	3.000,00	285,06
1/859100-592000	Dotierung von Rückstellungen für Jubiläumszuwendungen	2214			4.034,28	300,00	3.734,28			
1/859100-614000	Instandhaltung von Gebäuden	2224	3224	24	153,67	5.000,00	-4.846,33	153,67	5.000,00	-4.846,33
1/859100-616000	Instandhaltung von Maschinen und maschinelle Anlagen	2224	3224	24	7.721,10	7.000,00	721,10	7.721,10	7.000,00	721,10
1/859100-618000	Instandhaltung von sonstigen Anlagen	2224	3224	24	3.678,66	10.000,00	-6.321,34	3.516,53	10.000,00	-6.483,47
1/859100-631000	Telekommunikationsdienste	2222	3222	24	326,99	300,00	26,99	353,02	300,00	53,02
1/859100-640100	Prüfungskosten	2222	3222	24	2.020,47	4.000,00	-1.979,53	2.020,47	4.000,00	-1.979,53
1/859100-659000	Geldverkehrsspesen	2244	3244	24	280,21		280,21	280,21		280,21
1/859100-670000	Versicherungen	2222	3222	24	3.864,60	3.000,00	864,60	3.864,60	3.000,00	864,60
1/859100-680000	Planmäßige Abschreibung	2226			15.322,15	14.400,00	922,15			
1/859100-700000	Mietzinse-KIG	2223	3223	24	48.663,90	46.000,00	2.663,90	48.663,90	46.000,00	2.663,90
1/859100-700010	Miete Mariner Beckensauger	2223	3223	24	3.456,00	3.500,00	-44,00	3.456,00	3.500,00	-44,00
1/859100-710000	Steuern und Abgaben	2225	3225	24	3.427,86	3.300,00	127,86	3.427,86	3.300,00	127,86
1/859100-710020	Kanal-, Müll- und Wassergebühren	2225	3225	24	13.603,83	10.500,00	3.103,83	13.571,49	10.500,00	3.071,49
1/859100-724000	Reisegebühren	2225	3225	24		100,00	-100,00		100,00	-100,00
1/859100-728000	Überwachung	2225	3225	24	5.274,10	5.000,00	274,10	5.274,10	5.000,00	274,10
1/859100-728100	Personalaus- und Fortbildung	2225	3225	24	2.642,50		2.642,50	2.642,50		2.642,50
1/859100-729000	Sonstige Ausgaben	2225	3225	24	82,08	1.000,00	-917,92	82,08	1.000,00	-917,92
<b>SU 22 / 32</b>	<b>Summe Aufwendungen / Auszahlungen operative Gebarung</b>				<b>265.149,81</b>	<b>260.200,00</b>	<b>4.949,81</b>	<b>245.852,60</b>	<b>245.500,00</b>	<b>352,60</b>
<b>SA 0 / SA 1</b>	<b>(0) Nettoergebnis (21 - 22) / (1) Geldfluss operative Gebarung (31 - 32)</b>				<b>-185.776,42</b>	<b>-180.200,00</b>	<b>-5.576,42</b>	<b>-166.479,21</b>	<b>-165.500,00</b>	<b>-979,21</b>
<b>SU 23</b>	<b>Summe Haushaltsrücklagen</b>				<b>0,00</b>	<b>0,00</b>	<b>0,00</b>	<b>0,00</b>	<b>0,00</b>	<b>0,00</b>
<b>SA00</b>	<b>Nettoergebnis nach Zuw./Entn. Haushaltsrücklagen (Saldo 0 +/- SU23)</b>				<b>-185.776,42</b>	<b>-180.200,00</b>	<b>-5.576,42</b>			
<b>Investive Gebarung</b>										
<b>SU 33</b>	<b>Summe Einzahlungen investive Gebarung</b>							<b>0,00</b>	<b>0,00</b>	<b>0,00</b>
1/859100-020000	Maschinen und maschinelle Anlagen		3414	2 41					1.000,00	-1.000,00

		MVAG			Ergebnisrechnung			Finanzierungsrechnung		
		EH	FH	VCQU	RA 2021	VA 2021	RA - VA	RA 2021	VA 2021	RA - VA
1/859100-042000	Betriebsausstattung		3415	2 41				5.138,26	21.000,00	-15.861,74
<b>SU 34</b>	<b>Summe Auszahlungen investive Gebarung</b>							<b>5.138,26</b>	<b>22.000,00</b>	<b>-16.861,74</b>
<b>SA2</b>	<b>Saldo (2) Geldfluss aus der Investiven Gebarung (33 – 34)</b>							<b>-5.138,26</b>	<b>-22.000,00</b>	<b>16.861,74</b>
<b>SA3</b>	<b>Saldo (3) Nettofinanzierungssaldo (Saldo 1 + Saldo 2)</b>							<b>-171.617,47</b>	<b>-187.500,00</b>	<b>15.882,53</b>
<b>Finanzierungstätigkeit</b>										
<b>SU 35</b>	<b>Summe Einzahlungen aus der Finanzierungstätigkeit</b>							<b>0,00</b>	<b>0,00</b>	<b>0,00</b>
<b>SU 36</b>	<b>Summe Auszahlungen aus der Finanzierungstätigkeit</b>							<b>0,00</b>	<b>0,00</b>	<b>0,00</b>
<b>SA4</b>	<b>Saldo (4) Geldfluss aus der Finanzierungstätigkeit (35 – 36)</b>							<b>0,00</b>	<b>0,00</b>	<b>0,00</b>
<b>SA5</b>	<b>Saldo (5) Geldfluss aus der voranschlagswirksamen Gebarung (Saldo 3 + Saldo 4)</b>							<b>-171.617,47</b>	<b>-187.500,00</b>	<b>15.882,53</b>
<b>859200</b>	<b>Wellnessoase</b>									
<b>Operative Gebarung</b>										
<b>SU 21 / 31</b>	<b>Summe Erträge / Einzahlungen operative Gebarung</b>				<b>0,00</b>	<b>0,00</b>	<b>0,00</b>	<b>0,00</b>	<b>0,00</b>	<b>0,00</b>
1/859200-775000	Transferzahlung an Smooth GmbH	2233		44	200.000,00	200.000,00				
<b>SU 22 / 32</b>	<b>Summe Aufwendungen / Auszahlungen operative Gebarung</b>				<b>200.000,00</b>	<b>200.000,00</b>	<b>0,00</b>	<b>0,00</b>	<b>0,00</b>	<b>0,00</b>
<b>SA 0 / SA 1</b>	<b>(0) Nettoergebnis (21 - 22) / (1) Geldfluss operative Gebarung (31 – 32)</b>				<b>-200.000,00</b>	<b>-200.000,00</b>	<b>0,00</b>	<b>0,00</b>	<b>0,00</b>	<b>0,00</b>
<b>SU 23</b>	<b>Summe Haushaltsrücklagen</b>				<b>0,00</b>	<b>0,00</b>	<b>0,00</b>	<b>0,00</b>	<b>0,00</b>	<b>0,00</b>
<b>SA00</b>	<b>Nettoergebnis nach Zuw./Entn. Haushaltsrücklagen (Saldo 0 +/- SU23)</b>				<b>-200.000,00</b>	<b>-200.000,00</b>	<b>0,00</b>	<b>0,00</b>	<b>0,00</b>	<b>0,00</b>
<b>Investive Gebarung</b>										
<b>SU 33</b>	<b>Summe Einzahlungen investive Gebarung</b>							<b>0,00</b>	<b>0,00</b>	<b>0,00</b>
1/859200-775000	Transferzahlung an Smooth GmbH		3433	44	200.000,00	200.000,00		200.000,00	200.000,00	
<b>SU 34</b>	<b>Summe Auszahlungen investive Gebarung</b>							<b>200.000,00</b>	<b>200.000,00</b>	<b>0,00</b>
<b>SA2</b>	<b>Saldo (2) Geldfluss aus der Investiven Gebarung (33 – 34)</b>							<b>-200.000,00</b>	<b>-200.000,00</b>	<b>0,00</b>
<b>SA3</b>	<b>Saldo (3) Nettofinanzierungssaldo (Saldo 1 + Saldo 2)</b>							<b>-200.000,00</b>	<b>-200.000,00</b>	<b>0,00</b>
<b>Finanzierungstätigkeit</b>										
<b>SU 35</b>	<b>Summe Einzahlungen aus der Finanzierungstätigkeit</b>							<b>0,00</b>	<b>0,00</b>	<b>0,00</b>
<b>SU 36</b>	<b>Summe Auszahlungen aus der Finanzierungstätigkeit</b>							<b>0,00</b>	<b>0,00</b>	<b>0,00</b>
<b>SA4</b>	<b>Saldo (4) Geldfluss aus der Finanzierungstätigkeit (35 – 36)</b>							<b>0,00</b>	<b>0,00</b>	<b>0,00</b>
<b>SA5</b>	<b>Saldo (5) Geldfluss aus der voranschlagswirksamen Gebarung (Saldo 3 + Saldo 4)</b>							<b>-200.000,00</b>	<b>-200.000,00</b>	<b>0,00</b>
<b>87</b>	<b>Wirtschaftliche Unternehmungen</b>									
<b>870</b>	<b>Elektrizitätsversorgung</b>									
<b>870000</b>	<b>Photovoltaikanlage</b>									
<b>Operative Gebarung</b>										
2/870000+811000	Pacht Photovoltaikanlage	2115	3115	14	471,01	500,00	-28,99	471,01	500,00	-28,99
2/870000+828000	Entgelte Einspeisung	2116	3116	18	8.562,36	8.000,00	562,36	8.562,36	8.000,00	562,36
<b>SU 21 / 31</b>	<b>Summe Erträge / Einzahlungen operative Gebarung</b>				<b>9.033,37</b>	<b>8.500,00</b>	<b>533,37</b>	<b>9.033,37</b>	<b>8.500,00</b>	<b>533,37</b>

		MVAG MVAG VCQU			Ergebnisrechnung			Finanzierungsrechnung		
		EH	FH		RA 2021	VA 2021	RA - VA	RA 2021	VA 2021	RA - VA
1/870000-650000	Zinsen	2241	3241	25	3.444,99	3.100,00	344,99	3.444,99	3.100,00	344,99
1/870000-670000	Versicherungen	2222	3222	24	1.331,96		1.331,96	1.331,96		1.331,96
<b>SU 22 / 32</b>	<b>Summe Aufwendungen / Auszahlungen operative Gebarung</b>				<b>4.776,95</b>	<b>3.100,00</b>	<b>1.676,95</b>	<b>4.776,95</b>	<b>3.100,00</b>	<b>1.676,95</b>
<b>SA 0 / SA 1</b>	<b>(0) Nettoergebnis (21 - 22) / (1) Geldfluss operative Gebarung (31 - 32)</b>				<b>4.256,42</b>	<b>5.400,00</b>	<b>-1.143,58</b>	<b>4.256,42</b>	<b>5.400,00</b>	<b>-1.143,58</b>
<b>SU 23</b>	<b>Summe Haushaltsrücklagen</b>				<b>0,00</b>	<b>0,00</b>	<b>0,00</b>	<b>0,00</b>	<b>0,00</b>	<b>0,00</b>
<b>SA00</b>	<b>Nettoergebnis nach Zuw./Entn. Haushaltsrücklagen (Saldo 0 +/- SU23)</b>				<b>4.256,42</b>	<b>5.400,00</b>	<b>-1.143,58</b>			
<b>Investive Gebarung</b>										
<b>SU 33</b>	<b>Summe Einzahlungen investive Gebarung</b>							<b>0,00</b>	<b>0,00</b>	<b>0,00</b>
<b>SU 34</b>	<b>Summe Auszahlungen investive Gebarung</b>							<b>0,00</b>	<b>0,00</b>	<b>0,00</b>
<b>SA2</b>	<b>Saldo (2) Geldfluss aus der Investiven Gebarung (33 - 34)</b>							<b>0,00</b>	<b>0,00</b>	<b>0,00</b>
<b>SA3</b>	<b>Saldo (3) Nettofinanzierungssaldo (Saldo 1 + Saldo 2)</b>							<b>4.256,42</b>	<b>5.400,00</b>	<b>-1.143,58</b>
<b>Finanzierungstätigkeit</b>										
<b>SU 35</b>	<b>Summe Einzahlungen aus der Finanzierungstätigkeit</b>							<b>0,00</b>	<b>0,00</b>	<b>0,00</b>
1/870000-346000	Tilgung Darlehen		3614	65				40.000,00	40.000,00	
<b>SU 36</b>	<b>Summe Auszahlungen aus der Finanzierungstätigkeit</b>							<b>40.000,00</b>	<b>40.000,00</b>	<b>0,00</b>
<b>SA4</b>	<b>Saldo (4) Geldfluss aus der Finanzierungstätigkeit (35 - 36)</b>							<b>-40.000,00</b>	<b>-40.000,00</b>	<b>0,00</b>
<b>SA5</b>	<b>Saldo (5) Geldfluss aus der voranschlagswirksamen Gebarung (Saldo 3 + Saldo 4)</b>							<b>-35.743,58</b>	<b>-34.600,00</b>	<b>-1.143,58</b>

		MVAG	MVAG	VCQU	Ergebnisrechnung			Finanzierungsrechnung		
		EH	FH		RA 2021	VA 2021	RA - VA	RA 2021	VA 2021	RA - VA
<b>9 Finanzwirtschaft</b>										
<b>90</b>	<b>Gesonderte Verwaltung</b>									
<b>900</b>	<b>Gesonderte Verwaltung</b>									
<b>900000</b>	<b>Finanzverwaltung</b>									
<b>Operative Gebarung</b>										
2/900000+817000	Erträge aus der Auflösung von sonstigen Rückstellungen	2117			1.316,82		1.316,82			
2/900000+827000	Kostensersatz Personalkosten Abwasserbeseitigung	2116	3116	18	35.000,00	35.000,00		35.000,00	35.000,00	
2/900000+828000	Ersätze von Ausgaben	2116	3116	18	996,04	700,00	296,04	996,04	700,00	296,04
2/900000+863000	EFZ Zuschuss AUVA	2121	3121	15	8.452,64	8.000,00	452,64	8.452,64	8.000,00	452,64
<b>SU 21 / 31</b>	<b>Summe Erträge / Einzahlungen operative Gebarung</b>				<b>45.765,50</b>	<b>43.700,00</b>	<b>2.065,50</b>	<b>44.448,68</b>	<b>43.700,00</b>	<b>748,68</b>
1/900000-510000	Geldbezüge VB I	2211	3211	20	119.491,80	123.200,00	-3.708,20	119.491,80	123.200,00	-3.708,20
1/900000-565100	Mehrleistungsvergütungen VB I	2211	3211	20	286,80	100,00	186,80	286,80	100,00	186,80
1/900000-569100	Sonstige Nebengebühren VB I	2211	3211	20	8.468,42	3.900,00	4.568,42	8.468,42	3.900,00	4.568,42
1/900000-580100	FA DG-Beiträge VB I	2212	3212	20	4.968,95	4.900,00	68,95	4.968,95	4.900,00	68,95
1/900000-582100	SV DG-Beiträge VB I	2212	3212	20	27.000,95	26.400,00	600,95	27.000,95	26.400,00	600,95
1/900000-591000	Dotierung von Rückstellungen für Abfertigungen	2214			1.729,43	1.100,00	629,43			
1/900000-592000	Dotierung von Rückstellungen für Jubiläumswendungen	2214			12.845,43	1.200,00	11.645,43			
1/900000-640000	Rechts- und Beratungskosten	2222	3222	24	7.236,00	3.800,00	3.436,00	7.236,00	3.800,00	3.436,00
1/900000-710000	Nachzahlung UST 2020	2225	3225	24	8.157,75		8.157,75	8.157,75		8.157,75
1/900000-724000	Reisegebühren	2225	3225	24	63,00	400,00	-337,00	63,00	400,00	-337,00
1/900000-728000	Finanzanalyse	2225	3225	24	2.304,00	2.300,00	4,00	2.304,00	2.300,00	4,00
1/900000-729910	Deckung Investitionen	2225	3225	24		377.000,00	-377.000,00		377.000,00	-377.000,00
<b>SU 22 / 32</b>	<b>Summe Aufwendungen / Auszahlungen operative Gebarung</b>				<b>192.552,53</b>	<b>544.300,00</b>	<b>-351.747,47</b>	<b>177.977,67</b>	<b>542.000,00</b>	<b>-364.022,33</b>
<b>SA 0 / SA 1</b>	<b>(0) Nettoergebnis (21 - 22) / (1) Geldfluss operative Gebarung (31 - 32)</b>				<b>-146.787,03</b>	<b>-500.600,00</b>	<b>353.812,97</b>	<b>-133.528,99</b>	<b>-498.300,00</b>	<b>364.771,01</b>
<b>SU 23</b>	<b>Summe Haushaltsrücklagen</b>				<b>0,00</b>	<b>0,00</b>	<b>0,00</b>	<b>0,00</b>	<b>0,00</b>	<b>0,00</b>
<b>SA00</b>	<b>Nettoergebnis nach Zuw./Entn. Haushaltsrücklagen (Saldo 0 +/- SU23)</b>				<b>-146.787,03</b>	<b>-500.600,00</b>	<b>353.812,97</b>			
<b>Investive Gebarung</b>										
<b>SU 33</b>	<b>Summe Einzahlungen investive Gebarung</b>							<b>0,00</b>	<b>0,00</b>	<b>0,00</b>
<b>SU 34</b>	<b>Summe Auszahlungen investive Gebarung</b>							<b>0,00</b>	<b>0,00</b>	<b>0,00</b>
<b>SA2</b>	<b>Saldo (2) Geldfluss aus der Investiven Gebarung (33 - 34)</b>							<b>0,00</b>	<b>0,00</b>	<b>0,00</b>
<b>SA3</b>	<b>Saldo (3) Nettofinanzierungssaldo (Saldo 1 + Saldo 2)</b>							<b>-133.528,99</b>	<b>-498.300,00</b>	<b>364.771,01</b>
<b>Finanzierungstätigkeit</b>										
<b>SU 35</b>	<b>Summe Einzahlungen aus der Finanzierungstätigkeit</b>							<b>0,00</b>	<b>0,00</b>	<b>0,00</b>
<b>SU 36</b>	<b>Summe Auszahlungen aus der Finanzierungstätigkeit</b>							<b>0,00</b>	<b>0,00</b>	<b>0,00</b>

		MVAG			Ergebnisrechnung			Finanzierungsrechnung		
		EH	FH	VCQU	RA 2021	VA 2021	RA - VA	RA 2021	VA 2021	RA - VA
SA4	Saldo (4) Geldfluss aus der Finanzierungstätigkeit (35 – 36)							0,00	0,00	0,00
SA5	Saldo (5) Geldfluss aus der voranschlagswirksamen Gebarung (Saldo 3 + Saldo 4)							-133.528,99	-498.300,00	364.771,01
<b>91</b>	<b>Kapitalvermögen und Stiftungen ohne eigene Rechtspersönlichkeit</b>									
<b>910</b>	<b>Geldverkehr</b>									
<b>910000</b>	<b>Geldverkehr</b>									
	<b>Operative Gebarung</b>									
2/910000+823000	Zinsen der Girokonten	2131	3131	14	4.876,55	1.000,00	3.876,55	4.876,55	1.000,00	3.876,55
<b>SU 21 / 31</b>	<b>Summe Erträge / Einzahlungen operative Gebarung</b>				<b>4.876,55</b>	<b>1.000,00</b>	<b>3.876,55</b>	<b>4.876,55</b>	<b>1.000,00</b>	<b>3.876,55</b>
1/910000-659000	Geldverkehrsspesen	2244	3244	24	15.614,51	12.300,00	3.314,51	15.614,51	12.300,00	3.314,51
1/910000-710000	Steuern und Abgaben	2225	3225	24	41,99	800,00	-758,01	41,99	800,00	-758,01
<b>SU 22 / 32</b>	<b>Summe Aufwendungen / Auszahlungen operative Gebarung</b>				<b>15.656,50</b>	<b>13.100,00</b>	<b>2.556,50</b>	<b>15.656,50</b>	<b>13.100,00</b>	<b>2.556,50</b>
<b>SA 0 / SA 1</b>	<b>(0) Nettoergebnis (21 - 22) / (1) Geldfluss operative Gebarung (31 – 32)</b>				<b>-10.779,95</b>	<b>-12.100,00</b>	<b>1.320,05</b>	<b>-10.779,95</b>	<b>-12.100,00</b>	<b>1.320,05</b>
<b>SU 23</b>	<b>Summe Haushaltsrücklagen</b>				<b>0,00</b>	<b>0,00</b>	<b>0,00</b>	<b>0,00</b>	<b>0,00</b>	<b>0,00</b>
<b>SA00</b>	<b>Nettoergebnis nach Zuw./Entn. Haushaltsrücklagen (Saldo 0 +/- SU23)</b>				<b>-10.779,95</b>	<b>-12.100,00</b>	<b>1.320,05</b>			
	<b>Investive Gebarung</b>									
<b>SU 33</b>	<b>Summe Einzahlungen investive Gebarung</b>							<b>0,00</b>	<b>0,00</b>	<b>0,00</b>
<b>SU 34</b>	<b>Summe Auszahlungen investive Gebarung</b>							<b>0,00</b>	<b>0,00</b>	<b>0,00</b>
<b>SA2</b>	<b>Saldo (2) Geldfluss aus der Investiven Gebarung (33 – 34)</b>							<b>0,00</b>	<b>0,00</b>	<b>0,00</b>
<b>SA3</b>	<b>Saldo (3) Nettofinanzierungssaldo (Saldo 1 + Saldo 2)</b>							<b>-10.779,95</b>	<b>-12.100,00</b>	<b>1.320,05</b>
	<b>Finanzierungstätigkeit</b>									
<b>SU 35</b>	<b>Summe Einzahlungen aus der Finanzierungstätigkeit</b>							<b>0,00</b>	<b>0,00</b>	<b>0,00</b>
<b>SU 36</b>	<b>Summe Auszahlungen aus der Finanzierungstätigkeit</b>							<b>0,00</b>	<b>0,00</b>	<b>0,00</b>
<b>SA4</b>	<b>Saldo (4) Geldfluss aus der Finanzierungstätigkeit (35 – 36)</b>							<b>0,00</b>	<b>0,00</b>	<b>0,00</b>
<b>SA5</b>	<b>Saldo (5) Geldfluss aus der voranschlagswirksamen Gebarung (Saldo 3 + Saldo 4)</b>							<b>-10.779,95</b>	<b>-12.100,00</b>	<b>1.320,05</b>
<b>912</b>	<b>Rücklagen (soweit nicht aufteilbar)</b>									
<b>912000</b>	<b>Rücklagen</b>									
	<b>Operative Gebarung</b>									
<b>SU 21 / 31</b>	<b>Summe Erträge / Einzahlungen operative Gebarung</b>				<b>0,00</b>	<b>0,00</b>	<b>0,00</b>	<b>0,00</b>	<b>0,00</b>	<b>0,00</b>
<b>SU 22 / 32</b>	<b>Summe Aufwendungen / Auszahlungen operative Gebarung</b>				<b>0,00</b>	<b>0,00</b>	<b>0,00</b>	<b>0,00</b>	<b>0,00</b>	<b>0,00</b>
<b>SA 0 / SA 1</b>	<b>(0) Nettoergebnis (21 - 22) / (1) Geldfluss operative Gebarung (31 – 32)</b>				<b>0,00</b>	<b>0,00</b>	<b>0,00</b>	<b>0,00</b>	<b>0,00</b>	<b>0,00</b>
1/912000-795001	Zuweisung an allgemeine Haushaltsrücklagen	2401			5,55		-5,55			
<b>SU 23</b>	<b>Summe Haushaltsrücklagen</b>				<b>-5,55</b>	<b>0,00</b>	<b>-5,55</b>	<b>0,00</b>	<b>0,00</b>	<b>0,00</b>
<b>SA00</b>	<b>Nettoergebnis nach Zuw./Entn. Haushaltsrücklagen (Saldo 0 +/- SU23)</b>				<b>-5,55</b>	<b>0,00</b>	<b>-5,55</b>			

		MVAG	MVAG	VCQU	Ergebnisrechnung			Finanzierungsrechnung			
		EH	FH		RA 2021	VA 2021	RA - VA	RA 2021	VA 2021	RA - VA	
<b>Investive Gebarung</b>											
SU 33	Summe Einzahlungen investive Gebarung							0,00	0,00	0,00	
SU 34	Summe Auszahlungen investive Gebarung							0,00	0,00	0,00	
SA2	Saldo (2) Geldfluss aus der Investiven Gebarung (33 – 34)							0,00	0,00	0,00	
SA3	Saldo (3) Nettofinanzierungssaldo (Saldo 1 + Saldo 2)							0,00	0,00	0,00	
<b>Finanzierungstätigkeit</b>											
SU 35	Summe Einzahlungen aus der Finanzierungstätigkeit							0,00	0,00	0,00	
SU 36	Summe Auszahlungen aus der Finanzierungstätigkeit							0,00	0,00	0,00	
SA4	Saldo (4) Geldfluss aus der Finanzierungstätigkeit (35 – 36)							0,00	0,00	0,00	
SA5	Saldo (5) Geldfluss aus der voranschlagswirksamen Gebarung (Saldo 3 + Saldo 4)							0,00	0,00	0,00	
<b>914 Beteiligungen</b>											
<b>914000 Investitions- und Tilgungszuschüsse zwischen Unternehmungen und Marktbe</b>											
<b>Operative Gebarung</b>											
2/914000+891000	Sonstige Wertaufholungen / Bestandsvermehrungen am kurzfristigen und langfristigen Vermögen		2117		491.076,82		491.076,82				
<b>SU 21 / 31</b>	<b>Summe Erträge / Einzahlungen operative Gebarung</b>				<b>491.076,82</b>	<b>0,00</b>	<b>491.076,82</b>	<b>0,00</b>	<b>0,00</b>	<b>0,00</b>	
1/914000-694000	Aufwendungen aus der Bewertung von Beteiligungen		2245		307.833,74		307.833,74				
1/914000-756000	Rückkauf Anteile LeoKig		2233	3233	27	60.788,59	60.800,00	-11,41	60.788,59	60.800,00	-11,41
<b>SU 22 / 32</b>	<b>Summe Aufwendungen / Auszahlungen operative Gebarung</b>				<b>368.622,33</b>	<b>60.800,00</b>	<b>307.822,33</b>	<b>60.788,59</b>	<b>60.800,00</b>	<b>-11,41</b>	
<b>SA 0 / SA 1</b>	<b>(0) Nettoergebnis (21 - 22) / (1) Geldfluss operative Gebarung (31 – 32)</b>				<b>122.454,49</b>	<b>-60.800,00</b>	<b>183.254,49</b>	<b>-60.788,59</b>	<b>-60.800,00</b>	<b>11,41</b>	
SU 23	Summe Haushaltsrücklagen				0,00	0,00	0,00	0,00	0,00	0,00	
SA00	Nettoergebnis nach Zuw./Entn. Haushaltsrücklagen (Saldo 0 +/- SU23)				122.454,49	-60.800,00	183.254,49				
<b>Investive Gebarung</b>											
SU 33	Summe Einzahlungen investive Gebarung							0,00	0,00	0,00	
1/914000-080000	Beteiligungen an verbundenen Unternehmen		3417	60				4.492,45		4.492,45	
1/914000-081000	Beteiligung an assoziierten Unternehmen		3417	60					4.500,00	-4.500,00	
<b>SU 34</b>	<b>Summe Auszahlungen investive Gebarung</b>							<b>4.492,45</b>	<b>4.500,00</b>	<b>-7,55</b>	
SA2	Saldo (2) Geldfluss aus der Investiven Gebarung (33 – 34)							-4.492,45	-4.500,00	7,55	
SA3	Saldo (3) Nettofinanzierungssaldo (Saldo 1 + Saldo 2)							-65.281,04	-65.300,00	18,96	
<b>Finanzierungstätigkeit</b>											
SU 35	Summe Einzahlungen aus der Finanzierungstätigkeit							0,00	0,00	0,00	
SU 36	Summe Auszahlungen aus der Finanzierungstätigkeit							0,00	0,00	0,00	
SA4	Saldo (4) Geldfluss aus der Finanzierungstätigkeit (35 – 36)							0,00	0,00	0,00	
SA5	Saldo (5) Geldfluss aus der voranschlagswirksamen Gebarung (Saldo 3 + Saldo 4)							-65.281,04	-65.300,00	18,96	

		MVAG			Ergebnisrechnung			Finanzierungsrechnung		
		EH	FH	VCQU	RA 2021	VA 2021	RA - VA	RA 2021	VA 2021	RA - VA
<b>92</b>	<b>Öffentliche Abgaben</b>									
<b>920</b>	<b>Ausschließliche Gemeindeabgaben</b>									
<b>920000</b>	<b>Ausschließliche Gemeindeabgaben</b>									
<b>Operative Gebarung</b>										
2/920000+830000	Grundsteuer A	2111	3111	10	8.569,85	7.500,00	1.069,85	8.534,01	7.500,00	1.034,01
2/920000+831000	Grundsteuer B	2111	3111	10	448.828,10	440.000,00	8.828,10	462.114,49	440.000,00	22.114,49
2/920000+833001	Kommunalsteuer	2111	3111	10	2.812.001,95	2.500.000,00	312.001,95	2.821.182,34	2.500.000,00	321.182,34
2/920000+834100	Fremdenverkehrsbeiträge	2111	3111	10	1.834,73	8.000,00	-6.165,27	1.834,73	8.000,00	-6.165,27
2/920000+838000	Hundeabgabe	2111	3111	10	8.557,16	8.400,00	157,16	8.455,16	8.400,00	55,16
2/920000+838010	Kostenersatz Hundemarken	2111	3111	10	32,40		32,40	32,40		32,40
2/920000+841000	Gebrauchsabgabe	2111	3111	10	58.311,59	73.000,00	-14.688,41	74.955,14	73.000,00	1.955,14
2/920000+849000	Nebenansprüche	2111	3111	10	2.068,24	500,00	1.568,24	591,82	500,00	91,82
2/920000+850000	Aufschließungsbeiträge	2111	3111	10	190.814,03	100.000,00	90.814,03	111.338,46	100.000,00	11.338,46
2/920000+856000	Verwaltungsabgaben	2111	3111	10	27.942,61	21.300,00	6.642,61	27.550,88	21.300,00	6.250,88
<b>SU 21 / 31</b>	<b>Summe Erträge / Einzahlungen operative Gebarung</b>				<b>3.558.960,66</b>	<b>3.158.700,00</b>	<b>400.260,66</b>	<b>3.516.589,43</b>	<b>3.158.700,00</b>	<b>357.889,43</b>
1/920000-640000	Rechts- und Beratungskosten	2222	3222	24	470,06	3.300,00	-2.829,94	470,06	3.300,00	-2.829,94
1/920000-640100	Prüfungskosten	2222	3222	24		2.000,00	-2.000,00		2.000,00	-2.000,00
1/920000-691000	Uneinbringliche Forderungen	2225	3225	24		10.000,00	-10.000,00		10.000,00	-10.000,00
<b>SU 22 / 32</b>	<b>Summe Aufwendungen / Auszahlungen operative Gebarung</b>				<b>470,06</b>	<b>15.300,00</b>	<b>-14.829,94</b>	<b>470,06</b>	<b>15.300,00</b>	<b>-14.829,94</b>
<b>SA 0 / SA 1</b>	<b>(0) Nettoergebnis (21 - 22) / (1) Geldfluss operative Gebarung (31 - 32)</b>				<b>3.558.490,60</b>	<b>3.143.400,00</b>	<b>415.090,60</b>	<b>3.516.119,37</b>	<b>3.143.400,00</b>	<b>372.719,37</b>
<b>SU 23</b>	<b>Summe Haushaltsrücklagen</b>				<b>0,00</b>	<b>0,00</b>	<b>0,00</b>	<b>0,00</b>	<b>0,00</b>	<b>0,00</b>
<b>SA00</b>	<b>Nettoergebnis nach Zuw./Entn. Haushaltsrücklagen (Saldo 0 +/- SU23)</b>				<b>3.558.490,60</b>	<b>3.143.400,00</b>	<b>415.090,60</b>			
<b>Investive Gebarung</b>										
<b>SU 33</b>	<b>Summe Einzahlungen investive Gebarung</b>							<b>0,00</b>	<b>0,00</b>	<b>0,00</b>
<b>SU 34</b>	<b>Summe Auszahlungen investive Gebarung</b>							<b>0,00</b>	<b>0,00</b>	<b>0,00</b>
<b>SA2</b>	<b>Saldo (2) Geldfluss aus der Investiven Gebarung (33 - 34)</b>							<b>0,00</b>	<b>0,00</b>	<b>0,00</b>
<b>SA3</b>	<b>Saldo (3) Nettofinanzierungssaldo (Saldo 1 + Saldo 2)</b>							<b>3.516.119,37</b>	<b>3.143.400,00</b>	<b>372.719,37</b>
<b>Finanzierungstätigkeit</b>										
<b>SU 35</b>	<b>Summe Einzahlungen aus der Finanzierungstätigkeit</b>							<b>0,00</b>	<b>0,00</b>	<b>0,00</b>
<b>SU 36</b>	<b>Summe Auszahlungen aus der Finanzierungstätigkeit</b>							<b>0,00</b>	<b>0,00</b>	<b>0,00</b>
<b>SA4</b>	<b>Saldo (4) Geldfluss aus der Finanzierungstätigkeit (35 - 36)</b>							<b>0,00</b>	<b>0,00</b>	<b>0,00</b>
<b>SA5</b>	<b>Saldo (5) Geldfluss aus der voranschlagswirksamen Gebarung (Saldo 3 + Saldo 4)</b>							<b>3.516.119,37</b>	<b>3.143.400,00</b>	<b>372.719,37</b>

		MVAG MVAG VCQU			Ergebnisrechnung			Finanzierungsrechnung		
		EH	FH		RA 2021	VA 2021	RA - VA	RA 2021	VA 2021	RA - VA
<b>921</b>	<b>Zwischen Ländern und Gemeinden geteilte Abgaben</b>									
<b>921000</b>	<b>Zwischen Ländern und Gemeinden geteilte Abgaben</b>									
<b>Operative Gebarung</b>										
2/921000+861000	Entschädigung Tourismusabgaben	2121	3121	15	61.017,48	60.900,00	117,48	61.017,48	60.900,00	117,48
<b>SU 21 / 31</b>	<b>Summe Erträge / Einzahlungen operative Gebarung</b>				<b>61.017,48</b>	<b>60.900,00</b>	<b>117,48</b>	<b>61.017,48</b>	<b>60.900,00</b>	<b>117,48</b>
<b>SU 22 / 32</b>	<b>Summe Aufwendungen / Auszahlungen operative Gebarung</b>				<b>0,00</b>	<b>0,00</b>	<b>0,00</b>	<b>0,00</b>	<b>0,00</b>	<b>0,00</b>
<b>SA 0 / SA 1</b>	<b>(0) Nettoergebnis (21 - 22) / (1) Geldfluss operative Gebarung (31 - 32)</b>				<b>61.017,48</b>	<b>60.900,00</b>	<b>117,48</b>	<b>61.017,48</b>	<b>60.900,00</b>	<b>117,48</b>
<b>SU 23</b>	<b>Summe Haushaltsrücklagen</b>				<b>0,00</b>	<b>0,00</b>	<b>0,00</b>	<b>0,00</b>	<b>0,00</b>	<b>0,00</b>
<b>SA00</b>	<b>Nettoergebnis nach Zuw./Entn. Haushaltsrücklagen (Saldo 0 +/- SU23)</b>				<b>61.017,48</b>	<b>60.900,00</b>	<b>117,48</b>			
<b>Investive Gebarung</b>										
<b>SU 33</b>	<b>Summe Einzahlungen investive Gebarung</b>							<b>0,00</b>	<b>0,00</b>	<b>0,00</b>
<b>SU 34</b>	<b>Summe Auszahlungen investive Gebarung</b>							<b>0,00</b>	<b>0,00</b>	<b>0,00</b>
<b>SA2</b>	<b>Saldo (2) Geldfluss aus der Investiven Gebarung (33 - 34)</b>							<b>0,00</b>	<b>0,00</b>	<b>0,00</b>
<b>SA3</b>	<b>Saldo (3) Nettofinanzierungssaldo (Saldo 1 + Saldo 2)</b>							<b>61.017,48</b>	<b>60.900,00</b>	<b>117,48</b>
<b>Finanzierungstätigkeit</b>										
<b>SU 35</b>	<b>Summe Einzahlungen aus der Finanzierungstätigkeit</b>							<b>0,00</b>	<b>0,00</b>	<b>0,00</b>
<b>SU 36</b>	<b>Summe Auszahlungen aus der Finanzierungstätigkeit</b>							<b>0,00</b>	<b>0,00</b>	<b>0,00</b>
<b>SA4</b>	<b>Saldo (4) Geldfluss aus der Finanzierungstätigkeit (35 - 36)</b>							<b>0,00</b>	<b>0,00</b>	<b>0,00</b>
<b>SA5</b>	<b>Saldo (5) Geldfluss aus der voranschlagswirksamen Gebarung (Saldo 3 + Saldo 4)</b>							<b>61.017,48</b>	<b>60.900,00</b>	<b>117,48</b>
<b>925</b>	<b>Ertragsanteile an gemeinschaftlichen Bundesabgaben</b>									
<b>925000</b>	<b>Gemeinschaftliche Bundesabgaben</b>									
<b>Operative Gebarung</b>										
2/925000+859400	Ertragsanteile nach Bevölkerungsschlüssel incl. KEST	2112	3112	11	4.449.094,32	3.703.000,00	746.094,32	4.449.094,32	3.703.000,00	746.094,32
<b>SU 21 / 31</b>	<b>Summe Erträge / Einzahlungen operative Gebarung</b>				<b>4.449.094,32</b>	<b>3.703.000,00</b>	<b>746.094,32</b>	<b>4.449.094,32</b>	<b>3.703.000,00</b>	<b>746.094,32</b>
<b>SU 22 / 32</b>	<b>Summe Aufwendungen / Auszahlungen operative Gebarung</b>				<b>0,00</b>	<b>0,00</b>	<b>0,00</b>	<b>0,00</b>	<b>0,00</b>	<b>0,00</b>
<b>SA 0 / SA 1</b>	<b>(0) Nettoergebnis (21 - 22) / (1) Geldfluss operative Gebarung (31 - 32)</b>				<b>4.449.094,32</b>	<b>3.703.000,00</b>	<b>746.094,32</b>	<b>4.449.094,32</b>	<b>3.703.000,00</b>	<b>746.094,32</b>
<b>SU 23</b>	<b>Summe Haushaltsrücklagen</b>				<b>0,00</b>	<b>0,00</b>	<b>0,00</b>	<b>0,00</b>	<b>0,00</b>	<b>0,00</b>
<b>SA00</b>	<b>Nettoergebnis nach Zuw./Entn. Haushaltsrücklagen (Saldo 0 +/- SU23)</b>				<b>4.449.094,32</b>	<b>3.703.000,00</b>	<b>746.094,32</b>			
<b>Investive Gebarung</b>										
<b>SU 33</b>	<b>Summe Einzahlungen investive Gebarung</b>							<b>0,00</b>	<b>0,00</b>	<b>0,00</b>
<b>SU 34</b>	<b>Summe Auszahlungen investive Gebarung</b>							<b>0,00</b>	<b>0,00</b>	<b>0,00</b>
<b>SA2</b>	<b>Saldo (2) Geldfluss aus der Investiven Gebarung (33 - 34)</b>							<b>0,00</b>	<b>0,00</b>	<b>0,00</b>
<b>SA3</b>	<b>Saldo (3) Nettofinanzierungssaldo (Saldo 1 + Saldo 2)</b>							<b>4.449.094,32</b>	<b>3.703.000,00</b>	<b>746.094,32</b>
<b>Finanzierungstätigkeit</b>										
<b>SU 35</b>	<b>Summe Einzahlungen aus der Finanzierungstätigkeit</b>							<b>0,00</b>	<b>0,00</b>	<b>0,00</b>
<b>SU 36</b>	<b>Summe Auszahlungen aus der Finanzierungstätigkeit</b>							<b>0,00</b>	<b>0,00</b>	<b>0,00</b>

	MVAG	MVAG	VCQU	Ergebnisrechnung			Finanzierungsrechnung				
				EH	FH		RA 2021	VA 2021	RA - VA	RA 2021	VA 2021
SA4								0,00	0,00	0,00	
SA5								4.449.094,32	3.703.000,00	746.094,32	
<b>94</b>	<b>Finanzzuweisungen und Zuschüsse</b>										
<b>940</b>	<b>Bedarfszuweisungen</b>										
<b>940000</b>	<b>Bedarfszuweisungen</b>										
<b>Operative Gebarung</b>											
2/940000+861000	Transfers von Ländern, Landesfonds und Landesammern	2121	3121	15	5.727,04			5.727,04	5.727,04		5.727,04
SU 21 / 31	Summe Erträge / Einzahlungen operative Gebarung				5.727,04	0,00	5.727,04	5.727,04	0,00	5.727,04	
SU 22 / 32	Summe Aufwendungen / Auszahlungen operative Gebarung				0,00	0,00	0,00	0,00	0,00	0,00	
SA 0 / SA 1	(0) Nettoergebnis (21 - 22) / (1) Geldfluss operative Gebarung (31 - 32)				5.727,04	0,00	5.727,04	5.727,04	0,00	5.727,04	
SU 23	Summe Haushaltsrücklagen				0,00	0,00	0,00	0,00	0,00	0,00	
SA00	Nettoergebnis nach Zuw./Entn. Haushaltsrücklagen (Saldo 0 +/- SU23)				5.727,04	0,00	5.727,04				
<b>Investive Gebarung</b>											
SU 33	Summe Einzahlungen investive Gebarung							0,00	0,00	0,00	
SU 34	Summe Auszahlungen investive Gebarung							0,00	0,00	0,00	
SA2	Saldo (2) Geldfluss aus der Investiven Gebarung (33 - 34)							0,00	0,00	0,00	
SA3	Saldo (3) Nettofinanzierungssaldo (Saldo 1 + Saldo 2)							5.727,04	0,00	5.727,04	
<b>Finanzierungstätigkeit</b>											
SU 35	Summe Einzahlungen aus der Finanzierungstätigkeit							0,00	0,00	0,00	
SU 36	Summe Auszahlungen aus der Finanzierungstätigkeit							0,00	0,00	0,00	
SA4	Saldo (4) Geldfluss aus der Finanzierungstätigkeit (35 - 36)							0,00	0,00	0,00	
SA5	Saldo (5) Geldfluss aus der voranschlagswirksamen Gebarung (Saldo 3 + Saldo 4)							5.727,04	0,00	5.727,04	
<b>941</b>	<b>Sonstige Finanzzuweisungen nach dem FAG</b>										
<b>941000</b>	<b>Sonstige Finanzzuweisungen nach dem FAG</b>										
<b>Operative Gebarung</b>											
2/941000+860000	Laufende Transferzahlungen von Bund und Bundesfonds	2121	3121	15	24.364,00	24.400,00	-36,00	24.364,00	24.400,00	-36,00	
SU 21 / 31	Summe Erträge / Einzahlungen operative Gebarung				24.364,00	24.400,00	-36,00	24.364,00	24.400,00	-36,00	
SU 22 / 32	Summe Aufwendungen / Auszahlungen operative Gebarung				0,00	0,00	0,00	0,00	0,00	0,00	
SA 0 / SA 1	(0) Nettoergebnis (21 - 22) / (1) Geldfluss operative Gebarung (31 - 32)				24.364,00	24.400,00	-36,00	24.364,00	24.400,00	-36,00	
SU 23	Summe Haushaltsrücklagen				0,00	0,00	0,00	0,00	0,00	0,00	
SA00	Nettoergebnis nach Zuw./Entn. Haushaltsrücklagen (Saldo 0 +/- SU23)				24.364,00	24.400,00	-36,00				
<b>Investive Gebarung</b>											
SU 33	Summe Einzahlungen investive Gebarung							0,00	0,00	0,00	

		MVAG			Ergebnisrechnung			Finanzierungsrechnung		
		EH	FH	VCQU	RA 2021	VA 2021	RA - VA	RA 2021	VA 2021	RA - VA
SU 34	Summe Auszahlungen investive Gebarung							0,00	0,00	0,00
SA2	Saldo (2) Geldfluss aus der Investiven Gebarung (33 – 34)							0,00	0,00	0,00
SA3	Saldo (3) Nettofinanzierungssaldo (Saldo 1 + Saldo 2)							24.364,00	24.400,00	-36,00
<b>Finanzierungstätigkeit</b>										
SU 35	Summe Einzahlungen aus der Finanzierungstätigkeit							0,00	0,00	0,00
SU 36	Summe Auszahlungen aus der Finanzierungstätigkeit							0,00	0,00	0,00
SA4	Saldo (4) Geldfluss aus der Finanzierungstätigkeit (35 – 36)							0,00	0,00	0,00
SA5	Saldo (5) Geldfluss aus der voranschlagswirksamen Gebarung (Saldo 3 + Saldo 4)							24.364,00	24.400,00	-36,00
947	Sonstige Zuschüsse der Länder									
947000	Landesförderung									
<b>Operative Gebarung</b>										
2/947000+861000	Transfers von Ländern, Landesfonds und Landeskammern	2121	3121	15	89.036,75		89.036,75	89.036,75		89.036,75
SU 21 / 31	Summe Erträge / Einzahlungen operative Gebarung				89.036,75	0,00	89.036,75	89.036,75	0,00	89.036,75
SU 22 / 32	Summe Aufwendungen / Auszahlungen operative Gebarung				0,00	0,00	0,00	0,00	0,00	0,00
SA 0 / SA 1	(0) Nettoergebnis (21 - 22) / (1) Geldfluss operative Gebarung (31 – 32)				89.036,75	0,00	89.036,75	89.036,75	0,00	89.036,75
SU 23	Summe Haushaltsrücklagen				0,00	0,00	0,00	0,00	0,00	0,00
SA00	Nettoergebnis nach Zuw./Entn. Haushaltsrücklagen (Saldo 0 +/- SU23)				89.036,75	0,00	89.036,75			
<b>Investive Gebarung</b>										
SU 33	Summe Einzahlungen investive Gebarung							0,00	0,00	0,00
SU 34	Summe Auszahlungen investive Gebarung							0,00	0,00	0,00
SA2	Saldo (2) Geldfluss aus der Investiven Gebarung (33 – 34)							0,00	0,00	0,00
SA3	Saldo (3) Nettofinanzierungssaldo (Saldo 1 + Saldo 2)							89.036,75	0,00	89.036,75
<b>Finanzierungstätigkeit</b>										
SU 35	Summe Einzahlungen aus der Finanzierungstätigkeit							0,00	0,00	0,00
SU 36	Summe Auszahlungen aus der Finanzierungstätigkeit							0,00	0,00	0,00
SA4	Saldo (4) Geldfluss aus der Finanzierungstätigkeit (35 – 36)							0,00	0,00	0,00
SA5	Saldo (5) Geldfluss aus der voranschlagswirksamen Gebarung (Saldo 3 + Saldo 4)							89.036,75	0,00	89.036,75

Nachweis der Investitionstätigkeit



Vorhaben	Vorhabensbezeichnung		RA 2021	VA 2021	RA - VA	RA Vorjahre	RA Gesamt
Konto	Bezeichnung						
<b>2100000</b>	<b>Sonstige Investitionen</b>						
	<b>Auszahlungen - Investitionen - Mittelverwendung</b>		<b>419.135,75</b>	<b>562.700,00</b>	<b>-143.564,25</b>	<b>131.901,28</b>	<b>551.037,03</b>
	<b>Anschaffungs- oder Herstellungskosten</b>		<b>419.135,75</b>	<b>562.700,00</b>	<b>-143.564,25</b>	<b>131.901,28</b>	<b>551.037,03</b>
1/029000-042000	Amtsausstattung		2.701,23	5.000,00	-2.298,77	9.800,43	12.501,66
1/029000-042001	EDV Hardware		13.031,55	11.000,00	2.031,55	9.143,35	22.174,90
1/029000-070000	Aktivierungsfähige Rechte (immaterielle Vermögenswerte)		3.369,25		3.369,25		3.369,25
1/240200-042000	Betriebsausstattung		1.321,27	8.800,00	-7.478,73	1.780,18	3.101,45
1/240300-042000	Betriebsausstattung		31.366,97	4.600,00	26.766,97		31.366,97
1/240400-000000	Bebaute Grundstücke		163.744,00	163.700,00	44,00		163.744,00
1/240400-010000	Ankauf Kindergarten		131.256,00	131.300,00	-44,00		131.256,00
1/273000-042000	Betriebsausstattung		3.824,42	4.000,00	-175,58		3.824,42
1/273000-070000	Ankauf Software					1.683,24	1.683,24
1/320000-042010	Musikinstrumente		1.789,02	3.700,00	-1.910,98		1.789,02
1/360000-042000	Amtsausstattung			800,00	-800,00		
1/381000-010000	Gebäude und Bauten					4.027,59	4.027,59
1/381000-042000	Amts-, Betriebs- und Geschäftsausstattung					2.868,00	2.868,00
1/420000-020000	Maschinen und maschinelle Anlagen			1.000,00	-1.000,00		
1/420000-042000	Amts-, Betriebs- und Geschäftsausstattung					1.294,20	1.294,20
1/420000-070000	Software					1.683,24	1.683,24
1/640000-005000	Anlagen zu Straßenbauten			2.500,00	-2.500,00		
1/815000-020000	Maschinen und maschinelle Anlagen		499,00	1.000,00	-501,00		499,00
1/815000-030000	Werkzeuge und sonstige Erzeugungshilfsmittel			2.100,00	-2.100,00	1.023,62	1.023,62
1/815000-050000	Weidenpavillon			40.000,00	-40.000,00		
1/816000-050100	Weihnachtsbeleuchtung Neuanlage		46.225,23	46.500,00	-274,77		46.225,23
1/820000-020000	Ankauf von Maschinen		1.752,75	13.000,00	-11.247,25	54.620,25	56.373,00
1/820000-030000	Werkzeuge und sonstige Erzeugungshilfsmittel			2.000,00	-2.000,00	67,18	67,18
1/820000-040000	Ankauf von Fahrzeugen			85.000,00	-85.000,00		
1/820000-042000	Betriebssausstattung		933,60	10.000,00	-9.066,40		933,60
1/840000-001000	Ankauf Grundstücke		11.180,80	3.700,00	7.480,80	39.576,00	50.756,80
1/849000-042001	Betriebsausstattung		1.002,40	1.000,00	2,40		1.002,40
1/859100-020000	Maschinen und maschinelle Anlagen			1.000,00	-1.000,00		
1/859100-042000	Betriebsausstattung		5.138,26	21.000,00	-15.861,74	4.334,00	9.472,26
	<b>Einzahlungen - Finanzierung - Mittelaufbringung</b>		<b>202.716,05</b>	<b>164.000,00</b>	<b>38.716,05</b>	<b>0,00</b>	<b>202.716,05</b>
	<b>Mittel aus Geldfluss aus der operativen Gebarung</b>		<b>91.284,60</b>	<b>91.000,00</b>	<b>284,60</b>	<b>0,00</b>	<b>91.284,60</b>
2/840000+001000	Grundstücksverkäufe		91.284,60	91.000,00	284,60		91.284,60
	<b>Bedarfszuweisungen/KTZ</b>		<b>0,00</b>	<b>0,00</b>	<b>0,00</b>	<b>0,00</b>	<b>0,00</b>
	<b>Haushaltsrücklagen/Zahlungsmittelreserven</b>		<b>0,00</b>	<b>0,00</b>	<b>0,00</b>	<b>0,00</b>	<b>0,00</b>
	<b>Sonstige Kapitaltransfers und Subventionen</b>		<b>0,00</b>	<b>0,00</b>	<b>0,00</b>	<b>0,00</b>	<b>0,00</b>

Vorhaben	Vorhabensbezeichnung		RA 2021	VA 2021	RA - VA	RA Vorjahre	RA Gesamt
Konto	Bezeichnung						
Darlehen			0,00	0,00	0,00	0,00	0,00
Finanzierungsleasing			0,00	0,00	0,00	0,00	0,00
<b>Veräußerung langfristiges Vermögen und sonstiges</b>			<b>111.431,45</b>	<b>73.000,00</b>	<b>38.431,45</b>	<b>0,00</b>	<b>111.431,45</b>
2/840000+801000	Veräußerungen von Grundstücken und Grundstückseinrichtungen		111.431,45	73.000,00	38.431,45		111.431,45
<b>Finanzierungsergebnis 2100000</b>			<b>-216.419,70</b>	<b>-398.700,00</b>	<b>182.280,30</b>	<b>-131.901,28</b>	<b>-348.320,98</b>
offene Verbindlichkeiten			16.743,36				
offene Forderungen			0,00				

Vorhaben	Vorhabensbezeichnung		RA 2021	VA 2021	RA - VA	RA Vorjahre	RA Gesamt
Konto	Bezeichnung						
<b>1000004</b>	<b>Straßenbau (2017 bis 2030)</b>						
	<b>Auszahlungen - Investitionen - Mittelverwendung</b>		<b>1.451.243,44</b>	<b>2.494.000,00</b>	<b>-1.042.756,56</b>	<b>1.368.225,36</b>	<b>2.819.468,80</b>
	<b>Anschaffungs- oder Herstellungskosten</b>		<b>1.451.243,44</b>	<b>2.494.000,00</b>	<b>-1.042.756,56</b>	<b>1.368.225,36</b>	<b>2.819.468,80</b>
	5/611004-002000	Gesamtbaukosten				63.384,32	63.384,32
	5/612000-002000	Gesamtbaukosten	1.451.243,44	1.350.000,00	101.243,44	1.304.841,04	2.756.084,48
	5/612000-794001	Zuweisung an zweckgebundene Haushaltsrücklagen		1.144.000,00	-1.144.000,00		
	<b>Einzahlungen - Finanzierung - Mittelaufbringung</b>		<b>2.604.415,69</b>	<b>2.494.000,00</b>	<b>110.415,69</b>	<b>414.997,97</b>	<b>3.019.413,66</b>
	<b>Mittel aus Geldfluss aus der operativen Gebarung</b>		<b>0,00</b>	<b>0,00</b>	<b>0,00</b>	<b>0,00</b>	<b>0,00</b>
	<b>Bedarfszuweisungen/KTZ</b>		<b>229.000,00</b>	<b>229.000,00</b>	<b>0,00</b>	<b>414.997,97</b>	<b>643.997,97</b>
	6/612000+871000	Kapitaltransfers aus Gemeinde-Bedarfszuweisungsmittel	220.000,00	220.000,00		311.197,97	531.197,97
	6/612000+871100	Kapitaltransfers aus Stadterneuerung	9.000,00	9.000,00		103.800,00	112.800,00
	<b>Haushaltsrücklagen/Zahlungsmittelreserven</b>		<b>0,00</b>	<b>0,00</b>	<b>0,00</b>	<b>0,00</b>	<b>0,00</b>
	<b>Sonstige Kapitaltransfers und Subventionen</b>		<b>625.415,69</b>	<b>515.000,00</b>	<b>110.415,69</b>	<b>0,00</b>	<b>625.415,69</b>
	6/612000+300000	Kapitaltransfers von Bund, Bundesfonds und Bundeskammern	514.946,66	515.000,00	-53,34		514.946,66
	6/612000+861000	Landesförderung Radweg	110.469,03		110.469,03		110.469,03
	<b>Darlehen</b>		<b>1.750.000,00</b>	<b>1.750.000,00</b>	<b>0,00</b>	<b>0,00</b>	<b>1.750.000,00</b>
	112497/6	Straßenbau 2020/21	1.750.000,00	1.750.000,00			1.750.000,00
	<b>Finanzierungsleasing</b>		<b>0,00</b>	<b>0,00</b>	<b>0,00</b>	<b>0,00</b>	<b>0,00</b>
	<b>Veräußerung langfristiges Vermögen und sonstiges</b>		<b>0,00</b>	<b>0,00</b>	<b>0,00</b>	<b>0,00</b>	<b>0,00</b>
<b>Finanzierungsergebnis 1000004</b>			<b>1.153.172,25</b>	<b>0,00</b>	<b>1.153.172,25</b>	<b>-953.227,39</b>	<b>199.944,86</b>
	offene Verbindlichkeiten		206.334,47				
	offene Forderungen			0,00			

Vorhaben	Vorhabensbezeichnung		RA 2021	VA 2021	RA - VA	RA Vorjahre	RA Gesamt
Konto	Bezeichnung						
<b>1000015</b>	<b>Neubau Kindergarten (2020 bis 2024)</b>						
	Auszahlungen - Investitionen - Mittelverwendung		0,00	0,00	0,00	0,00	0,00
	Anschaffungs- oder Herstellungskosten		0,00	0,00	0,00	0,00	0,00
	Einzahlungen - Finanzierung - Mittelaufbringung		0,00	0,00	0,00	0,00	0,00
	Mittel aus Geldfluss aus der operativen Gebarung		0,00	0,00	0,00	0,00	0,00
	Bedarfszuweisungen/KTZ		0,00	0,00	0,00	0,00	0,00
	Haushaltsrücklagen/Zahlungsmittelreserven		0,00	0,00	0,00	0,00	0,00
	Sonstige Kapitaltransfers und Subventionen		0,00	0,00	0,00	0,00	0,00
	Darlehen		0,00	0,00	0,00	0,00	0,00
	Finanzierungsleasing		0,00	0,00	0,00	0,00	0,00
	Veräußerung langfristiges Vermögen und sonstiges		0,00	0,00	0,00	0,00	0,00
<b>Finanzierungsergebnis 1000015</b>			<b>0,00</b>	<b>0,00</b>	<b>0,00</b>	<b>0,00</b>	<b>0,00</b>
	offene Verbindlichkeiten		0,00				
	offene Forderungen		0,00				

Vorhaben	Vorhabensbezeichnung		RA 2021	VA 2021	RA - VA	RA Vorjahre	RA Gesamt
Konto	Bezeichnung						
<b>1000009</b>	<b>Heilsamer Brunnen Revitalisierung (2020 bis 2024)</b>						
	<b>Auszahlungen - Investitionen - Mittelverwendung</b>		<b>63.146,21</b>	<b>116.000,00</b>	<b>-52.853,79</b>	<b>73.483,78</b>	<b>136.629,99</b>
	<b>Anschaffungs- oder Herstellungskosten</b>		<b>63.146,21</b>	<b>116.000,00</b>	<b>-52.853,79</b>	<b>73.483,78</b>	<b>136.629,99</b>
	5/380100-060000	Im Bau befindliche Grundstückseinrichtungen	63.146,21	116.000,00	-52.853,79	60.117,46	123.263,67
	5/380100-729960	Sonstige Aufwendungen Übernahme 2019				13.366,32	13.366,32
	<b>Einzahlungen - Finanzierung - Mittelaufbringung</b>		<b>0,00</b>	<b>116.000,00</b>	<b>-116.000,00</b>	<b>33.128,69</b>	<b>33.128,69</b>
	<b>Mittel aus Geldfluss aus der operativen Gebarung</b>		<b>0,00</b>	<b>46.000,00</b>	<b>-46.000,00</b>	<b>13.366,32</b>	<b>13.366,32</b>
	6/380100+829910	Finanzierung Projekt		46.000,00	-46.000,00		
	6/380100+829960	Ist-Überschuss 2019				13.366,32	13.366,32
	<b>Bedarfszuweisungen/KTZ</b>		<b>0,00</b>	<b>70.000,00</b>	<b>-70.000,00</b>	<b>0,00</b>	<b>0,00</b>
	6/380100+301000	Zuschuss Land NÖ		70.000,00	-70.000,00		
	<b>Haushaltsrücklagen/Zahlungsmittelreserven</b>		<b>0,00</b>	<b>0,00</b>	<b>0,00</b>	<b>19.762,37</b>	<b>19.762,37</b>
	6/380100+894000	Entnahmen von zweckgebundenen Haushaltsrücklagen				19.762,37	19.762,37
	<b>Sonstige Kapitaltransfers und Subventionen</b>		<b>0,00</b>	<b>0,00</b>	<b>0,00</b>	<b>0,00</b>	<b>0,00</b>
	<b>Darlehen</b>		<b>0,00</b>	<b>0,00</b>	<b>0,00</b>	<b>0,00</b>	<b>0,00</b>
	<b>Finanzierungsleasing</b>		<b>0,00</b>	<b>0,00</b>	<b>0,00</b>	<b>0,00</b>	<b>0,00</b>
	<b>Veräußerung langfristiges Vermögen und sonstiges</b>		<b>0,00</b>	<b>0,00</b>	<b>0,00</b>	<b>0,00</b>	<b>0,00</b>
<b>Finanzierungsergebnis 1000009</b>			<b>-63.146,21</b>	<b>0,00</b>	<b>-63.146,21</b>	<b>-40.355,09</b>	<b>-103.501,30</b>
	offene Verbindlichkeiten		0,00				
	offene Forderungen		0,00				

Vorhaben	Vorhabensbezeichnung		RA 2021	VA 2021	RA - VA	RA Vorjahre	RA Gesamt
Konto	Bezeichnung						
<b>1000700</b>	<b>Güterwegebau (2020 bis 2023)</b>						
	<b>Auszahlungen - Investitionen - Mittelverwendung</b>		<b>0,00</b>	<b>10.000,00</b>	<b>-10.000,00</b>	<b>12.685,68</b>	<b>12.685,68</b>
	<b>Anschaffungs- oder Herstellungskosten</b>		<b>0,00</b>	<b>10.000,00</b>	<b>-10.000,00</b>	<b>12.685,68</b>	<b>12.685,68</b>
	5/710000-611000	Instandhaltung von Güterwegen		10.000,00	-10.000,00	12.685,68	12.685,68
	<b>Einzahlungen - Finanzierung - Mittelaufbringung</b>		<b>0,00</b>	<b>10.000,00</b>	<b>-10.000,00</b>	<b>12.685,68</b>	<b>12.685,68</b>
	<b>Mittel aus Geldfluss aus der operativen Gebarung</b>		<b>0,00</b>	<b>3.300,00</b>	<b>-3.300,00</b>	<b>0,00</b>	<b>0,00</b>
	6/710000+829910	Sonstige Erträge		3.300,00	-3.300,00		
	<b>Bedarfszuweisungen/KTZ</b>		<b>0,00</b>	<b>3.500,00</b>	<b>-3.500,00</b>	<b>3.500,00</b>	<b>3.500,00</b>
	6/710000+871000	Kapitaltransfers aus Gemeinde-Bedarfszuweisungsmittel		3.500,00	-3.500,00	3.500,00	3.500,00
	<b>Haushaltsrücklagen/Zahlungsmittelreserven</b>		<b>0,00</b>	<b>0,00</b>	<b>0,00</b>	<b>3.935,47</b>	<b>3.935,47</b>
	6/710000+894000	Entnahmen von zweckgebundenen Haushaltsrücklagen				3.935,47	3.935,47
	<b>Sonstige Kapitaltransfers und Subventionen</b>		<b>0,00</b>	<b>3.200,00</b>	<b>-3.200,00</b>	<b>5.250,21</b>	<b>5.250,21</b>
	6/710000+867000	Zuschuß Jagdausschuß		3.200,00	-3.200,00	5.250,21	5.250,21
	<b>Darlehen</b>		<b>0,00</b>	<b>0,00</b>	<b>0,00</b>	<b>0,00</b>	<b>0,00</b>
	<b>Finanzierungsleasing</b>		<b>0,00</b>	<b>0,00</b>	<b>0,00</b>	<b>0,00</b>	<b>0,00</b>
	<b>Veräußerung langfristiges Vermögen und sonstiges</b>		<b>0,00</b>	<b>0,00</b>	<b>0,00</b>	<b>0,00</b>	<b>0,00</b>
<b>Finanzierungsergebnis 1000700</b>			<b>0,00</b>	<b>0,00</b>	<b>0,00</b>	<b>0,00</b>	<b>0,00</b>
	offene Verbindlichkeiten		0,00				
	offene Forderungen		0,00				

Vorhaben	Vorhabensbezeichnung		RA 2021	VA 2021	RA - VA	RA Vorjahre	RA Gesamt
Konto	Bezeichnung						
<b>1000002</b>	<b>Hochwasserschutz Triesting (2003 bis 2023)</b>						
	<b>Auszahlungen - Investitionen - Mittelverwendung</b>		<b>0,00</b>	<b>100.000,00</b>	<b>-100.000,00</b>	<b>0,00</b>	<b>0,00</b>
	<b>Anschaffungs- oder Herstellungskosten</b>		<b>0,00</b>	<b>100.000,00</b>	<b>-100.000,00</b>	<b>0,00</b>	<b>0,00</b>
	5/639000-004000	Triesting Schutzbauten		100.000,00	-100.000,00		
	<b>Einzahlungen - Finanzierung - Mittelaufbringung</b>		<b>0,00</b>	<b>100.000,00</b>	<b>-100.000,00</b>	<b>0,00</b>	<b>0,00</b>
	<b>Mittel aus Geldfluss aus der operativen Gebarung</b>		<b>0,00</b>	<b>100.000,00</b>	<b>-100.000,00</b>	<b>0,00</b>	<b>0,00</b>
	6/639000+829910	Finanzierung Hochwasserschutz		100.000,00	-100.000,00		
	<b>Bedarfszuweisungen/KTZ</b>		<b>0,00</b>	<b>0,00</b>	<b>0,00</b>	<b>0,00</b>	<b>0,00</b>
	<b>Haushaltsrücklagen/Zahlungsmittelreserven</b>		<b>0,00</b>	<b>0,00</b>	<b>0,00</b>	<b>0,00</b>	<b>0,00</b>
	<b>Sonstige Kapitaltransfers und Subventionen</b>		<b>0,00</b>	<b>0,00</b>	<b>0,00</b>	<b>0,00</b>	<b>0,00</b>
	<b>Darlehen</b>		<b>0,00</b>	<b>0,00</b>	<b>0,00</b>	<b>0,00</b>	<b>0,00</b>
	<b>Finanzierungsleasing</b>		<b>0,00</b>	<b>0,00</b>	<b>0,00</b>	<b>0,00</b>	<b>0,00</b>
	<b>Veräußerung langfristiges Vermögen und sonstiges</b>		<b>0,00</b>	<b>0,00</b>	<b>0,00</b>	<b>0,00</b>	<b>0,00</b>
<b>Finanzierungsergebnis 1000002</b>			<b>0,00</b>	<b>0,00</b>	<b>0,00</b>	<b>0,00</b>	<b>0,00</b>
	offene Verbindlichkeiten		0,00				
	offene Forderungen		0,00				

Vorhaben	Vorhabensbezeichnung		RA 2021	VA 2021	RA - VA	RA Vorjahre	RA Gesamt
Konto	Bezeichnung						
<b>1000005</b>	<b>Brücke Mariazellergasse (2021 bis 2023)</b>						
	<b>Auszahlungen - Investitionen - Mittelverwendung</b>		<b>15.000,00</b>	<b>6.000,00</b>	<b>9.000,00</b>	<b>0,00</b>	<b>15.000,00</b>
	<b>Anschaffungs- oder Herstellungskosten</b>		<b>15.000,00</b>	<b>6.000,00</b>	<b>9.000,00</b>	<b>0,00</b>	<b>15.000,00</b>
5/612005-005000	Tiestingbrücke Mariazellergasse		15.000,00	6.000,00	9.000,00		15.000,00
	<b>Einzahlungen - Finanzierung - Mittelaufbringung</b>		<b>15.000,00</b>	<b>6.000,00</b>	<b>9.000,00</b>	<b>0,00</b>	<b>15.000,00</b>
	<b>Mittel aus Geldfluss aus der operativen Gebarung</b>		<b>15.000,00</b>	<b>6.000,00</b>	<b>9.000,00</b>	<b>0,00</b>	<b>15.000,00</b>
6/612005+829910	Finanzierung Brücke		15.000,00	6.000,00	9.000,00		15.000,00
	<b>Bedarfszuweisungen/KTZ</b>		<b>0,00</b>	<b>0,00</b>	<b>0,00</b>	<b>0,00</b>	<b>0,00</b>
	<b>Haushaltsrücklagen/Zahlungsmittelreserven</b>		<b>0,00</b>	<b>0,00</b>	<b>0,00</b>	<b>0,00</b>	<b>0,00</b>
	<b>Sonstige Kapitaltransfers und Subventionen</b>		<b>0,00</b>	<b>0,00</b>	<b>0,00</b>	<b>0,00</b>	<b>0,00</b>
	<b>Darlehen</b>		<b>0,00</b>	<b>0,00</b>	<b>0,00</b>	<b>0,00</b>	<b>0,00</b>
	<b>Finanzierungsleasing</b>		<b>0,00</b>	<b>0,00</b>	<b>0,00</b>	<b>0,00</b>	<b>0,00</b>
	<b>Veräußerung langfristiges Vermögen und sonstiges</b>		<b>0,00</b>	<b>0,00</b>	<b>0,00</b>	<b>0,00</b>	<b>0,00</b>
<b>Finanzierungsergebnis 1000005</b>			<b>0,00</b>	<b>0,00</b>	<b>0,00</b>	<b>0,00</b>	<b>0,00</b>
	offene Verbindlichkeiten		0,00				
	offene Forderungen		0,00				

Vorhaben	Vorhabensbezeichnung		RA 2021	VA 2021	RA - VA	RA Vorjahre	RA Gesamt
Konto	Bezeichnung						
<b>1000011</b>	<b>Bildungscampus (2021 bis 2032)</b>						
	Geplante Gesamtkosten:	10.000.000,00					
	<b>Auszahlungen - Investitionen - Mittelverwendung</b>		<b>437.995,00</b>	<b>0,00</b>	<b>437.995,00</b>	<b>0,00</b>	<b>437.995,00</b>
	<b>Anschaffungs- oder Herstellungskosten</b>		<b>437.995,00</b>	<b>0,00</b>	<b>437.995,00</b>	<b>0,00</b>	<b>437.995,00</b>
	5/210100-000000	Bebaute Grundstücke	437.995,00		437.995,00		437.995,00
	<b>Einzahlungen - Finanzierung - Mittelaufbringung</b>		<b>0,00</b>	<b>0,00</b>	<b>0,00</b>	<b>0,00</b>	<b>0,00</b>
	<b>Mittel aus Geldfluss aus der operativen Gebarung</b>		<b>0,00</b>	<b>0,00</b>	<b>0,00</b>	<b>0,00</b>	<b>0,00</b>
	<b>Bedarfszuweisungen/KTZ</b>		<b>0,00</b>	<b>0,00</b>	<b>0,00</b>	<b>0,00</b>	<b>0,00</b>
	<b>Haushaltsrücklagen/Zahlungsmittelreserven</b>		<b>0,00</b>	<b>0,00</b>	<b>0,00</b>	<b>0,00</b>	<b>0,00</b>
	<b>Sonstige Kapitaltransfers und Subventionen</b>		<b>0,00</b>	<b>0,00</b>	<b>0,00</b>	<b>0,00</b>	<b>0,00</b>
	<b>Darlehen</b>		<b>0,00</b>	<b>0,00</b>	<b>0,00</b>	<b>0,00</b>	<b>0,00</b>
	<b>Finanzierungsleasing</b>		<b>0,00</b>	<b>0,00</b>	<b>0,00</b>	<b>0,00</b>	<b>0,00</b>
	<b>Veräußerung langfristiges Vermögen und sonstiges</b>		<b>0,00</b>	<b>0,00</b>	<b>0,00</b>	<b>0,00</b>	<b>0,00</b>
	<b>Finanzierungsergebnis 1000011</b>		<b>-437.995,00</b>	<b>0,00</b>	<b>-437.995,00</b>	<b>0,00</b>	<b>-437.995,00</b>
	offene Verbindlichkeiten		3.433,19				
	offene Forderungen		0,00				

Vorhaben	Vorhabensbezeichnung		RA 2021	VA 2021	RA - VA	RA Vorjahre	RA Gesamt
Konto	Bezeichnung						
<b>1000042</b>	<b>Grundstücksreserven Bildungscampus (2021 bis 2025)</b>						
	<b>Auszahlungen - Investitionen - Mittelverwendung</b>		<b>0,00</b>	<b>377.000,00</b>	<b>-377.000,00</b>	<b>0,00</b>	<b>0,00</b>
	<b>Anschaffungs- oder Herstellungskosten</b>		<b>0,00</b>	<b>377.000,00</b>	<b>-377.000,00</b>	<b>0,00</b>	<b>0,00</b>
	5/840000-001000	Unbebaute Grundstücke		377.000,00	-377.000,00		
	<b>Einzahlungen - Finanzierung - Mittelaufbringung</b>		<b>0,00</b>	<b>377.000,00</b>	<b>-377.000,00</b>	<b>0,00</b>	<b>0,00</b>
	<b>Mittel aus Geldfluss aus der operativen Gebarung</b>		<b>0,00</b>	<b>377.000,00</b>	<b>-377.000,00</b>	<b>0,00</b>	<b>0,00</b>
	6/840000+829910	Finanzierung Projekt		377.000,00	-377.000,00		
	<b>Bedarfszuweisungen/KTZ</b>		<b>0,00</b>	<b>0,00</b>	<b>0,00</b>	<b>0,00</b>	<b>0,00</b>
	<b>Haushaltsrücklagen/Zahlungsmittelreserven</b>		<b>0,00</b>	<b>0,00</b>	<b>0,00</b>	<b>0,00</b>	<b>0,00</b>
	<b>Sonstige Kapitaltransfers und Subventionen</b>		<b>0,00</b>	<b>0,00</b>	<b>0,00</b>	<b>0,00</b>	<b>0,00</b>
	<b>Darlehen</b>		<b>0,00</b>	<b>0,00</b>	<b>0,00</b>	<b>0,00</b>	<b>0,00</b>
	<b>Finanzierungsleasing</b>		<b>0,00</b>	<b>0,00</b>	<b>0,00</b>	<b>0,00</b>	<b>0,00</b>
	<b>Veräußerung langfristiges Vermögen und sonstiges</b>		<b>0,00</b>	<b>0,00</b>	<b>0,00</b>	<b>0,00</b>	<b>0,00</b>
<b>Finanzierungsergebnis 1000042</b>			<b>0,00</b>	<b>0,00</b>	<b>0,00</b>	<b>0,00</b>	<b>0,00</b>
	offene Verbindlichkeiten		0,00				
	offene Forderungen		0,00				

Vorhaben	Vorhabensbezeichnung		RA 2021	VA 2021	RA - VA	RA Vorjahre	RA Gesamt
Konto	Bezeichnung						
<b>1000029</b>	<b>Arbeitergasse 10-16 Sanierung (2018 bis 2021)</b>						
	<b>Auszahlungen - Investitionen - Mittelverwendung</b>		<b>73.825,93</b>	<b>70.900,00</b>	<b>2.925,93</b>	<b>651.363,49</b>	<b>725.189,42</b>
	<b>Anschaffungs- oder Herstellungskosten</b>		<b>73.825,93</b>	<b>70.900,00</b>	<b>2.925,93</b>	<b>651.363,49</b>	<b>725.189,42</b>
	5/853029-010000 Gebäude und Bauten		73.825,93	70.900,00	2.925,93		73.825,93
	5/853029-061000 Sanierungskosten					651.363,49	651.363,49
	<b>Einzahlungen - Finanzierung - Mittelaufbringung</b>		<b>0,00</b>	<b>0,00</b>	<b>0,00</b>	<b>819.473,74</b>	<b>819.473,74</b>
	<b>Mittel aus Geldfluss aus der operativen Gebarung</b>		<b>0,00</b>	<b>0,00</b>	<b>0,00</b>	<b>79.473,74</b>	<b>79.473,74</b>
	6/853029+829960 Sonstige Erträge Übernahme 2019					79.473,74	79.473,74
	<b>Bedarfszuweisungen/KTZ</b>		<b>0,00</b>	<b>0,00</b>	<b>0,00</b>	<b>0,00</b>	<b>0,00</b>
	<b>Haushaltsrücklagen/Zahlungsmittelreserven</b>		<b>0,00</b>	<b>0,00</b>	<b>0,00</b>	<b>740.000,00</b>	<b>740.000,00</b>
	6/853029+895000 Entnahmen von allgemeinen Haushaltsrücklagen					740.000,00	740.000,00
	<b>Sonstige Kapitaltransfers und Subventionen</b>		<b>0,00</b>	<b>0,00</b>	<b>0,00</b>	<b>0,00</b>	<b>0,00</b>
	<b>Darlehen</b>		<b>0,00</b>	<b>0,00</b>	<b>0,00</b>	<b>0,00</b>	<b>0,00</b>
	<b>Finanzierungsleasing</b>		<b>0,00</b>	<b>0,00</b>	<b>0,00</b>	<b>0,00</b>	<b>0,00</b>
	<b>Veräußerung langfristiges Vermögen und sonstiges</b>		<b>0,00</b>	<b>0,00</b>	<b>0,00</b>	<b>0,00</b>	<b>0,00</b>
<b>Finanzierungsergebnis 1000029</b>			<b>-73.825,93</b>	<b>-70.900,00</b>	<b>-2.925,93</b>	<b>168.110,25</b>	<b>94.284,32</b>
	offene Verbindlichkeiten		0,00				
	offene Forderungen		0,00				

Vorhaben	Vorhabensbezeichnung		RA 2021	VA 2021	RA - VA	RA Vorjahre	RA Gesamt
Konto	Bezeichnung						
<b>1000044</b>	<b>Arbeitergasse 18-20 Sanierung (2018 bis 2021)</b>						
	<b>Auszahlungen - Investitionen - Mittelverwendung</b>		<b>41.452,76</b>	<b>39.500,00</b>	<b>1.952,76</b>	<b>448.497,19</b>	<b>489.949,95</b>
	<b>Anschaffungs- oder Herstellungskosten</b>		<b>41.452,76</b>	<b>39.500,00</b>	<b>1.952,76</b>	<b>448.497,19</b>	<b>489.949,95</b>
	5/853044-010000 Gebäude und Bauten		41.452,76	39.500,00	1.952,76		41.452,76
	5/853044-061000 Sanierungskosten					448.497,19	448.497,19
	<b>Einzahlungen - Finanzierung - Mittelaufbringung</b>		<b>0,00</b>	<b>0,00</b>	<b>0,00</b>	<b>629.051,70</b>	<b>629.051,70</b>
	<b>Mittel aus Geldfluss aus der operativen Gebarung</b>		<b>0,00</b>	<b>0,00</b>	<b>0,00</b>	<b>41.051,70</b>	<b>41.051,70</b>
	6/853044+829960 Sonstige Erträge Übertrag 2019					41.051,70	41.051,70
	<b>Bedarfszuweisungen/KTZ</b>		<b>0,00</b>	<b>0,00</b>	<b>0,00</b>	<b>0,00</b>	<b>0,00</b>
	<b>Haushaltsrücklagen/Zahlungsmittelreserven</b>		<b>0,00</b>	<b>0,00</b>	<b>0,00</b>	<b>588.000,00</b>	<b>588.000,00</b>
	6/853044+895000 Entnahmen von allgemeinen Haushaltsrücklagen					588.000,00	588.000,00
	<b>Sonstige Kapitaltransfers und Subventionen</b>		<b>0,00</b>	<b>0,00</b>	<b>0,00</b>	<b>0,00</b>	<b>0,00</b>
	<b>Darlehen</b>		<b>0,00</b>	<b>0,00</b>	<b>0,00</b>	<b>0,00</b>	<b>0,00</b>
	<b>Finanzierungsleasing</b>		<b>0,00</b>	<b>0,00</b>	<b>0,00</b>	<b>0,00</b>	<b>0,00</b>
	<b>Veräußerung langfristiges Vermögen und sonstiges</b>		<b>0,00</b>	<b>0,00</b>	<b>0,00</b>	<b>0,00</b>	<b>0,00</b>
<b>Finanzierungsergebnis 1000044</b>			<b>-41.452,76</b>	<b>-39.500,00</b>	<b>-1.952,76</b>	<b>180.554,51</b>	<b>139.101,75</b>
	offene Verbindlichkeiten		0,00				
	offene Forderungen		0,00				

Salden Finanzierungsergebnisse		RA 2021	VA 2021	RA - VA	RA Vorjahre	RA Gesamt
1000002	Hochwasserschutz Triesting (2003 bis 2023)					
	Auszahlungen - Investitionen - Mittelverwendung	0,00	100.000,00	-100.000,00	0,00	0,00
	Einzahlungen - Finanzierung - Mittelherkunft	0,00	100.000,00	-100.000,00	0,00	0,00
		0,00	0,00	0,00	0,00	0,00
	offene Verbindlichkeiten	0,00				
	offene Forderungen	0,00				
1000004	Straßenbau (2017 bis 2030)					
	Auszahlungen - Investitionen - Mittelverwendung	1.451.243,44	2.494.000,00	-1.042.756,56	1.368.225,36	2.819.468,80
	Einzahlungen - Finanzierung - Mittelherkunft	2.604.415,69	2.494.000,00	110.415,69	414.997,97	3.019.413,66
		1.153.172,25	0,00	1.153.172,25	-953.227,39	199.944,86
	offene Verbindlichkeiten	206.334,47				
	offene Forderungen	0,00				
1000005	Brücke Mariazellergasse (2021 bis 2023)					
	Auszahlungen - Investitionen - Mittelverwendung	15.000,00	6.000,00	9.000,00	0,00	15.000,00
	Einzahlungen - Finanzierung - Mittelherkunft	15.000,00	6.000,00	9.000,00	0,00	15.000,00
		0,00	0,00	0,00	0,00	0,00
	offene Verbindlichkeiten	0,00				
	offene Forderungen	0,00				
1000009	Heilsamer Brunnen Revitalisierung (2020 bis 2024)					
	Auszahlungen - Investitionen - Mittelverwendung	63.146,21	116.000,00	-52.853,79	73.483,78	136.629,99
	Einzahlungen - Finanzierung - Mittelherkunft	0,00	116.000,00	-116.000,00	33.128,69	33.128,69
		-63.146,21	0,00	-63.146,21	-40.355,09	-103.501,30
	offene Verbindlichkeiten	0,00				
	offene Forderungen	0,00				
1000011	Bildungscampus (2021 bis 2032)					
	Auszahlungen - Investitionen - Mittelverwendung	437.995,00	0,00	437.995,00	0,00	437.995,00
	Einzahlungen - Finanzierung - Mittelherkunft	0,00	0,00	0,00	0,00	0,00
		-437.995,00	0,00	-437.995,00	0,00	-437.995,00
	offene Verbindlichkeiten	3.433,19				
	offene Forderungen	0,00				
1000015	Neubau Kindergarten (2020 bis 2024)					
	Auszahlungen - Investitionen - Mittelverwendung	0,00	0,00	0,00	0,00	0,00
	Einzahlungen - Finanzierung - Mittelherkunft	0,00	0,00	0,00	0,00	0,00
		0,00	0,00	0,00	0,00	0,00
	offene Verbindlichkeiten	0,00				
	offene Forderungen	0,00				

Salden Finanzierungsergebnisse		RA 2021	VA 2021	RA - VA	RA Vorjahre	RA Gesamt
1000029	Arbeitergasse 10-16 Sanierung (2018 bis 2021)					
	Auszahlungen - Investitionen - Mittelverwendung	73.825,93	70.900,00	2.925,93	651.363,49	725.189,42
	Einzahlungen - Finanzierung - Mittelherkunft	0,00	0,00	0,00	819.473,74	819.473,74
		-73.825,93	-70.900,00	-2.925,93	168.110,25	94.284,32
	offene Verbindlichkeiten	0,00				
	offene Forderungen	0,00				
1000042	Grundstücksreserven Bildungscampus (2021 bis 2025)					
	Auszahlungen - Investitionen - Mittelverwendung	0,00	377.000,00	-377.000,00	0,00	0,00
	Einzahlungen - Finanzierung - Mittelherkunft	0,00	377.000,00	-377.000,00	0,00	0,00
		0,00	0,00	0,00	0,00	0,00
	offene Verbindlichkeiten	0,00				
	offene Forderungen	0,00				
1000044	Arbeitergasse 18-20 Sanierung (2018 bis 2021)					
	Auszahlungen - Investitionen - Mittelverwendung	41.452,76	39.500,00	1.952,76	448.497,19	489.949,95
	Einzahlungen - Finanzierung - Mittelherkunft	0,00	0,00	0,00	629.051,70	629.051,70
		-41.452,76	-39.500,00	-1.952,76	180.554,51	139.101,75
	offene Verbindlichkeiten	0,00				
	offene Forderungen	0,00				
1000700	Güterwegebau (2020 bis 2023)					
	Auszahlungen - Investitionen - Mittelverwendung	0,00	10.000,00	-10.000,00	12.685,68	12.685,68
	Einzahlungen - Finanzierung - Mittelherkunft	0,00	10.000,00	-10.000,00	12.685,68	12.685,68
		0,00	0,00	0,00	0,00	0,00
	offene Verbindlichkeiten	0,00				
	offene Forderungen	0,00				
<b>Saldo Investive Einzelvorhaben</b>		<b>536.752,35</b>	<b>-110.400,00</b>	<b>647.152,35</b>	<b>-644.917,72</b>	<b>-108.165,37</b>
	offene Verbindlichkeiten	209.767,66				
	offene Forderungen	0,00				

<b>Salden Finanzierungsergebnisse</b>		<b>RA 2021</b>	<b>VA 2021</b>	<b>RA - VA</b>	<b>RA Vorjahre</b>	<b>RA Gesamt</b>
2100000	Sonstige Investitionen					
	Auszahlungen - Investitionen - Mittelverwendung	419.135,75	562.700,00	-143.564,25	131.901,28	551.037,03
	Einzahlungen - Finanzierung - Mittelherkunft	202.716,05	164.000,00	38.716,05	0,00	202.716,05
		-216.419,70	-398.700,00	182.280,30	-131.901,28	-348.320,98
	offene Verbindlichkeiten	16.743,36				
	offene Forderungen	0,00				
<b>Saldo Sonstige Investitionen</b>		<b>-216.419,70</b>	<b>-398.700,00</b>	<b>182.280,30</b>	<b>-131.901,28</b>	<b>-348.320,98</b>
	offene Verbindlichkeiten	16.743,36				
	offene Forderungen	0,00				
<b>Saldo der gesamten Investitionstätigkeit</b>		<b>320.332,65</b>	<b>-509.100,00</b>	<b>829.432,65</b>	<b>-776.819,00</b>	<b>-456.486,35</b>
	offene Verbindlichkeiten	226.511,02				
	offene Forderungen	0,00				



Nachweis Kundenforderungen



Konto	Bezeichnung	Saldo Brutto	Netto	USt
	<b>Nicht voranschlagswirksame Gebarung</b>			
0/000000+361000	Bundesabgaben-Bundesgebühr	659,85	659,85	0,00
0/000000+361300	Interessentenbeitrag	1.572,60	1.572,60	0,00
0/000000+364000	Werbeabgabe Amtsblatt	40,47	35,80	4,67
	<b>Summe Nicht voranschlagswirksame Gebarung</b>	<b>2.272,92</b>	<b>2.268,25</b>	<b>4,67</b>
	<b>015000 Öffentlichkeitsarbeit</b>			
2/015000+810100	Inseratengebühren	859,20	716,00	143,20
	<b>Summe 015000 Öffentlichkeitsarbeit</b>	<b>859,20</b>	<b>716,00</b>	<b>143,20</b>
	<b>030000 Bauamt</b>			
2/030000+828001	Barauslagen	55,20	55,20	0,00
	<b>Summe 030000 Bauamt</b>	<b>55,20</b>	<b>55,20</b>	<b>0,00</b>
	<b>240000 Kindergärten</b>			
2/240000+808000	Veräußerung von bezogenen Lebensmitteln	3.923,27	3.471,84	451,43
2/240000+810000	Erlöse Nachmittagsbetreuung	4.150,00	3.672,46	477,54
	<b>Summe 240000 Kindergärten</b>	<b>8.073,27</b>	<b>7.144,30</b>	<b>928,97</b>
	<b>240100 Kindergarten I Enzesfelderstrasse</b>			
2/240100+816000	Erhaltungs- und Materialbeiträge	30,00	26,55	3,45
	<b>Summe 240100 Kindergarten I Enzesfelderstrasse</b>	<b>30,00</b>	<b>26,55</b>	<b>3,45</b>
	<b>240200 Kindergarten II Südbahnstraße</b>			
2/240200+816000	Erhaltungs- und Materialbeiträge	364,80	322,29	42,51
	<b>Summe 240200 Kindergarten II Südbahnstraße</b>	<b>364,80</b>	<b>322,29</b>	<b>42,51</b>
	<b>240300 Kindergarten III Friedhofstrasse</b>			
2/240300+816000	Erhaltungs- und Materialbeiträge	498,00	440,43	57,57
	<b>Summe 240300 Kindergarten III Friedhofstrasse</b>	<b>498,00</b>	<b>440,43</b>	<b>57,57</b>
	<b>240400 Kindergarten IV Volksschulweg</b>			
2/240400+816000	Erhaltungs- und Materialbeiträge	165,00	146,02	18,98
	<b>Summe 240400 Kindergarten IV Volksschulweg</b>	<b>165,00</b>	<b>146,02</b>	<b>18,98</b>
	<b>262000 Fußballplatz</b>			
6/262000+867000	Eigenmittel ASC	27.000,00	27.000,00	0,00
	<b>Summe 262000 Fußballplatz</b>	<b>27.000,00</b>	<b>27.000,00</b>	<b>0,00</b>

Konto	Bezeichnung	Saldo Brutto	Netto	USt
<b>320000</b>	<b>Musikschule</b>			
2/320000+810030	Schülerbeitrag	13.912,62	13.912,62	0,00
	<b>Summe 320000 Musikschule</b>	<b>13.912,62</b>	<b>13.912,62</b>	<b>0,00</b>
<b>612000</b>	<b>Gemeindestraßen</b>			
2/612000+829020	Schadenersatz durch Versicherungen	-2.070,00	-2.070,00	0,00
	<b>Summe 612000 Gemeindestraßen</b>	<b>-2.070,00</b>	<b>-2.070,00</b>	<b>0,00</b>
<b>817000</b>	<b>Friedhof</b>			
2/817000+852020	Grabstellengebühren	9.066,86	9.066,86	0,00
2/817000+852100	Be-, Enterdigungs- und Hallengebühren	2.680,00	2.680,00	0,00
	<b>Summe 817000 Friedhof</b>	<b>11.746,86</b>	<b>11.746,86</b>	<b>0,00</b>
<b>828000</b>	<b>Jahrmärkte</b>			
2/828000+852030	Standgebühren	-518,56	-518,56	0,00
2/828000+852040	Einlösegebühren	-56,00	-56,00	0,00
	<b>Summe 828000 Jahrmärkte</b>	<b>-574,56</b>	<b>-574,56</b>	<b>0,00</b>
<b>840000</b>	<b>Grundbesitz</b>			
2/840000+811000	Pacht, Miete, Bauzinse	1.159,64	1.159,64	0,00
	<b>Summe 840000 Grundbesitz</b>	<b>1.159,64</b>	<b>1.159,64</b>	<b>0,00</b>
<b>851000</b>	<b>Abwasserbeseitigung</b>			
2/851000+307000	Kanaleinmündungsabgabe	6.856,54	6.233,22	623,32
2/851000+852000	Benützungsgebühren	21.055,16	19.140,94	1.914,22
	<b>Summe 851000 Abwasserbeseitigung</b>	<b>27.911,70</b>	<b>25.374,16</b>	<b>2.537,54</b>
<b>853000</b>	<b>Wohn- und Geschäftsgebäude</b>			
2/853000+811010	Diverse Mieten	-153,97	-139,66	-14,31
2/853000+828011	Ersätze Sanierung Wohnungen	6.354,18	6.361,82	-7,64
	<b>Summe 853000 Wohn- und Geschäftsgebäude</b>	<b>6.200,21</b>	<b>6.222,16</b>	<b>-21,95</b>
<b>920000</b>	<b>Ausschließliche Gemeindeabgaben</b>			
2/920000+830000	Grundsteuer A	-978,10	-978,10	0,00
2/920000+831000	Grundsteuer B	15.688,56	15.688,56	0,00
2/920000+833001	Kommunalsteuer	22.096,21	22.096,21	0,00
2/920000+838000	Hundeabgabe	430,00	430,00	0,00
2/920000+838010	Kostenersatz Hundemarken	1,20	1,20	0,00
2/920000+841000	Gebrauchsabgabe	1.743,45	1.743,45	0,00

Konto	Bezeichnung	Saldo Brutto	Netto	USt
2/920000+849000	Nebenansprüche	3.176,93	3.176,93	0,00
2/920000+850000	Aufschließungsbeiträge	136.296,26	136.296,26	0,00
2/920000+856000	Verwaltungsabgaben	2.797,16	2.797,16	0,00
<b>Summe 920000 Ausschließliche Gemeindeabgaben</b>		<b>181.251,67</b>	<b>181.251,67</b>	<b>0,00</b>
<b>Gesamt</b>		<b>Brutto</b>	<b>Netto</b>	<b>USt</b>
		<b>278.856,53</b>	<b>275.141,59</b>	<b>3.714,94</b>

## Forderungen

Konto	Bezeichnung	Offen	Saldo lt. Konto	Differenz
230000	Kurzfristige Forderungen aus Lieferungen und Leistungen	<b>58.520,86</b>	<b>58.520,86</b>	<b>0,00</b>
233000	Forderungen aus Abgaben	<b>220.335,67</b>	<b>220.335,67</b>	<b>0,00</b>
<b>Summe</b>		<b>278.856,53</b>	<b>278.856,53</b>	<b>0,00</b>



Nachweis Lieferantenverbindlichkeiten



Konto	Bezeichnung	Saldo Brutto	Netto	USt
	<b>Nicht voranschlagswirksame Gebarung</b>			
9/000000-369002	Baukostenzuschüsse	2.419,59	2.419,59	0,00
	<b>Summe Nicht voranschlagswirksame Gebarung</b>	<b>2.419,59</b>	<b>2.419,59</b>	<b>0,00</b>
	<b>000000 Gewählte Organe</b>			
1/000000-430000	Ankauf von Getränken	56,05	56,05	0,00
1/000000-723000	Amtspauschalien u. Repräsentationen	180,00	180,00	0,00
	<b>Summe 000000 Gewählte Organe</b>	<b>236,05</b>	<b>236,05</b>	<b>0,00</b>
	<b>015000 Öffentlichkeitsarbeit</b>			
1/015000-480100	Gemeindeinformation Bürgerservice	588,29	588,29	0,00
	<b>Summe 015000 Öffentlichkeitsarbeit</b>	<b>588,29</b>	<b>588,29</b>	<b>0,00</b>
	<b>019000 Repräsentationen</b>			
1/019000-723010	Repräsentationsausgaben des Bürgermeisters	243,01	243,01	0,00
	<b>Summe 019000 Repräsentationen</b>	<b>243,01</b>	<b>243,01</b>	<b>0,00</b>
	<b>029000 Amtsgebäude</b>			
1/029000-400000	Geringwertige Anschaffungen	754,01	716,31	37,70
1/029000-454000	Reinigungsmittel u Hygieneartikel	79,84	75,85	3,99
1/029000-456000	Büromittel	375,77	356,99	18,78
1/029000-457000	Druckwerke	113,30	110,57	2,73
1/029000-600300	Fernwärme	3.132,00	2.975,40	156,60
1/029000-618000	Instandhaltung Einrichtung	139,24	132,27	6,97
1/029000-630000	Postdienste	1.611,01	1.611,01	0,00
1/029000-631000	Telekommunikationsdienste	41,08	39,02	2,06
1/029000-728010	Datenverarbeitungskosten	2.789,19	2.649,73	139,46
	<b>Summe 029000 Amtsgebäude</b>	<b>9.035,44</b>	<b>8.667,15</b>	<b>368,29</b>
	<b>030000 Bauamt</b>			
1/030000-640200	Beratungskosten Sachverständigengebühren	634,03	634,03	0,00
	<b>Summe 030000 Bauamt</b>	<b>634,03</b>	<b>634,03</b>	<b>0,00</b>
	<b>031000 Raumordnung und Raumplanung</b>			
1/031000-640200	Beratungskosten Geometerkosten und Planungskosten	13.104,08	13.104,08	0,00
	<b>Summe 031000 Raumordnung und Raumplanung</b>	<b>13.104,08</b>	<b>13.104,08</b>	<b>0,00</b>

Konto	Bezeichnung	Saldo Brutto	Netto	USt
<b>163000</b>	<b>Freiwillige Feuerwehren</b>			
1/163000-617000	Instandhaltung von Fahrzeugen	7.510,91	7.510,91	0,00
	<b>Summe 163000 Freiwillige Feuerwehren</b>	<b>7.510,91</b>	<b>7.510,91</b>	<b>0,00</b>
<b>210100</b>	<b>Bildungscampus</b>			
5/210100-000000	Bebaute Grundstücke	3.433,19	3.433,19	0,00
	<b>Summe 210100 Bildungscampus</b>	<b>3.433,19</b>	<b>3.433,19</b>	<b>0,00</b>
<b>240000</b>	<b>Kindergärten</b>			
1/240000-430000	Lebensmittel + Getränke	15,96	13,30	2,66
1/240000-430010	Ankauf Mittagessen	3.514,00	3.346,67	167,33
	<b>Summe 240000 Kindergärten</b>	<b>3.529,96</b>	<b>3.359,97</b>	<b>169,99</b>
<b>240100</b>	<b>Kindergarten I Enzesfelderstrasse</b>			
1/240100-600100	Gas	57,09	47,57	9,52
1/240100-710020	Kanal-, Müll- und Wassergebühren	22,50	18,75	3,75
	<b>Summe 240100 Kindergarten I Enzesfelderstrasse</b>	<b>79,59</b>	<b>66,32</b>	<b>13,27</b>
<b>240200</b>	<b>Kindergarten II Südbahnstraße</b>			
1/240200-454000	Reinigungsmittel u Hygieneartikel	3,49	2,91	0,58
1/240200-459010	Beschäftigungsmaterial	46,80	39,00	7,80
1/240200-600300	Fernwärme	2.252,00	1.876,67	375,33
1/240200-710020	Kanal-, Müll- und Wassergebühren	22,50	18,75	3,75
	<b>Summe 240200 Kindergarten II Südbahnstraße</b>	<b>2.324,79</b>	<b>1.937,33</b>	<b>387,46</b>
<b>240300</b>	<b>Kindergarten III Friedhofstrasse</b>			
1/240300-042000	Betriebsausstattung	15.371,57	12.809,64	2.561,93
1/240300-454000	Reinigungsmittel u Hygieneartikel	5,99	4,99	1,00
1/240300-710020	Kanal-, Müll- und Wassergebühren	22,50	18,75	3,75
	<b>Summe 240300 Kindergarten III Friedhofstrasse</b>	<b>15.400,06</b>	<b>12.833,38</b>	<b>2.566,68</b>
<b>240400</b>	<b>Kindergarten IV Volksschulweg</b>			
1/240400-459010	Beschäftigungsmaterial	27,70	23,08	4,62
	<b>Summe 240400 Kindergarten IV Volksschulweg</b>	<b>27,70</b>	<b>23,08</b>	<b>4,62</b>
<b>273000</b>	<b>Volksbüchereien</b>			
1/273000-457000	Druckwerke	37,78	37,78	0,00
1/273000-457010	Bücherankauf	1.479,24	1.479,24	0,00

Konto	Bezeichnung	Saldo Brutto	Netto	USt
1/273000-728010	Datenverarbeitungskosten	162,00	162,00	0,00
	<b>Summe 273000 Volksbüchereien</b>	<b>1.679,02</b>	<b>1.679,02</b>	<b>0,00</b>
<b>360000</b>	<b>Heimatmuseum</b>			
1/360000-631000	Telekommunikationsdienste	25,12	25,12	0,00
	<b>Summe 360000 Heimatmuseum</b>	<b>25,12</b>	<b>25,12</b>	<b>0,00</b>
<b>390020</b>	<b>Katholische Kirche</b>			
1/390020-777000	Sanierungkostenzuschuss	59,99	59,99	0,00
	<b>Summe 390020 Katholische Kirche</b>	<b>59,99</b>	<b>59,99</b>	<b>0,00</b>
<b>420000</b>	<b>Leo Vital</b>			
1/420000-457000	Druckwerke	34,68	34,68	0,00
1/420000-631000	Telekommunikationsdienste	158,77	132,31	26,46
1/420000-728010	Datenverarbeitungskosten	243,00	243,00	0,00
	<b>Summe 420000 Leo Vital</b>	<b>436,45</b>	<b>409,99</b>	<b>26,46</b>
<b>461000</b>	<b>Jungfamilienförderung</b>			
1/461000-768000	Zinsenzuschuss Wohnungsdarlehen	36,44	36,44	0,00
	<b>Summe 461000 Jungfamilienförderung</b>	<b>36,44</b>	<b>36,44</b>	<b>0,00</b>
<b>530000</b>	<b>Rettungsdienste</b>			
1/530000-618000	Instandhaltung von sonstigen Anlage	503,76	503,76	0,00
	<b>Summe 530000 Rettungsdienste</b>	<b>503,76</b>	<b>503,76</b>	<b>0,00</b>
<b>612000</b>	<b>Gemeindestraßen</b>			
1/612000-611000	Instandhaltung Straßenbauten	28.933,64	28.933,64	0,00
5/612000-002000	Gesamtbaukosten	206.334,47	206.334,47	0,00
	<b>Summe 612000 Gemeindestraßen</b>	<b>235.268,11</b>	<b>235.268,11</b>	<b>0,00</b>
<b>612002</b>	<b>Brücken und Stege</b>			
1/612002-611000	Instandhaltung von Straßenbauten	300,00	300,00	0,00
	<b>Summe 612002 Brücken und Stege</b>	<b>300,00</b>	<b>300,00</b>	<b>0,00</b>
<b>815000</b>	<b>Parks, Gärten, Kinderspielplätze</b>			
1/815000-613000	Instandhaltung Gartenanlagen	64,60	64,60	0,00
	<b>Summe 815000 Parks, Gärten, Kinderspielplätze</b>	<b>64,60</b>	<b>64,60</b>	<b>0,00</b>
<b>816000</b>	<b>Öffentliche Beleuchtung</b>			
1/816000-600000	Stromkosten	37,76	37,76	0,00

Konto	Bezeichnung	Saldo Brutto	Netto	USt
1/816000-613000	Sonstige Instandhaltung	1.752,68	1.752,68	0,00
	<b>Summe 816000 Öffentliche Beleuchtung</b>	<b>1.790,44</b>	<b>1.790,44</b>	<b>0,00</b>
<b>817000</b>	<b>Friedhof</b>			
1/817000-600100	Gas	207,12	207,12	0,00
	<b>Summe 817000 Friedhof</b>	<b>207,12</b>	<b>207,12</b>	<b>0,00</b>
<b>820000</b>	<b>Bauhof</b>			
1/820000-400000	Dienstkleidung und GWG	1.057,80	1.004,90	52,90
1/820000-454000	Reinigungsmittel u Hygieneartikel	39,39	37,42	1,97
1/820000-600100	Gas	42,68	40,55	2,13
1/820000-728010	Datenverarbeitungskosten	54,00	51,30	2,70
1/820000-728028	Miete Software GPS	1.188,00	1.188,00	0,00
	<b>Summe 820000 Bauhof</b>	<b>2.381,87</b>	<b>2.322,17</b>	<b>59,70</b>
<b>839010</b>	<b>Parkdeck</b>			
1/839010-710020	Kanal. Müll, Wasser	653,40	653,40	0,00
1/839010-728000	Lohnreinigung	328,01	328,01	0,00
	<b>Summe 839010 Parkdeck</b>	<b>981,41</b>	<b>981,41</b>	<b>0,00</b>
<b>840000</b>	<b>Grundbesitz</b>			
1/840000-001000	Ankauf Grundstücke	3.933,72	3.933,72	0,00
	<b>Summe 840000 Grundbesitz</b>	<b>3.933,72</b>	<b>3.933,72</b>	<b>0,00</b>
<b>849000</b>	<b>Rathausplatz</b>			
1/849000-600000	Strom	3.159,61	3.159,61	0,00
1/849000-728000	Lohnreinigung	390,48	390,48	0,00
	<b>Summe 849000 Rathausplatz</b>	<b>3.550,09</b>	<b>3.550,09</b>	<b>0,00</b>
<b>851000</b>	<b>Abwasserbeseitigung</b>			
1/851000-612000	Instandhaltung und Reinigung Kanalanlage	8.763,01	7.302,51	1.460,50
	<b>Summe 851000 Abwasserbeseitigung</b>	<b>8.763,01</b>	<b>7.302,51</b>	<b>1.460,50</b>
<b>852000</b>	<b>Müllbeseitigung</b>			
1/852000-728000	Entsorgungskosten	447,70	407,00	40,70
	<b>Summe 852000 Müllbeseitigung</b>	<b>447,70</b>	<b>407,00</b>	<b>40,70</b>
<b>853000</b>	<b>Wohn- und Geschäftsgebäude</b>			
1/853000-614000	Instandhaltung Wohnunghäuser	5.755,12	4.795,93	959,19

Konto	Bezeichnung	Saldo Brutto	Netto	USt
1/853000-640000	Rechts- und Beratungskosten	180,00	150,00	30,00
<b>Summe 853000 Wohn- und Geschäftsgebäude</b>		<b>5.935,12</b>	<b>4.945,93</b>	<b>989,19</b>
<b>859100</b>	<b>Freibad</b>			
1/859100-455000	Chemische und artverwandte Mittel	-273,19	-227,66	-45,53
1/859100-618000	Instandhaltung von sonstigen Anlagen	194,56	162,13	32,43
1/859100-710020	Kanal-, Müll- und Wassergebühren	35,57	32,34	3,23
<b>Summe 859100 Freibad</b>		<b>-43,06</b>	<b>-33,19</b>	<b>-9,87</b>
<b>Gesamt</b>		<b>Brutto</b>	<b>Netto</b>	<b>USt</b>
		<b>324.887,60</b>	<b>318.810,61</b>	<b>6.076,99</b>

## Verbindlichkeiten

Konto	Bezeichnung	Offen	Saldo lt. Konto	Differenz
331000	Kurzfristige Verbindlichkeiten aus Lieferungen und Leistungen	324.887,60	324.887,60	0,00
332000	Langfristige Verbindlichkeiten aus Lieferungen und Leistungen	0,00	0,00	0,00
333000	Kurzfristige Verbindlichkeiten aus Abgaben	0,00	0,00	0,00
<b>Summe</b>		<b>324.887,60</b>	<b>324.887,60</b>	<b>0,00</b>



Nettovermögensveränderungsrechnung (Anlage 1d)



Nettovermögensveränderungsrechnung	Saldo der Eröffnungsbilanz	Kumuliertes Nettoergebnis	Haushalts-rücklagen	Neubewertungs-rücklagen	Fremdwährungs-umrechnungs-rücklagen	Summe Nettovermögen
<b>Nettovermögen zum 31.12.2020</b>	<b>18.703.027,21</b>	<b>2.406.141,47</b>	<b>18.034.425,36</b>	<b>0,00</b>	<b>61.160,77</b>	<b>39.204.754,81</b>
1. Änderungen der Ansatz- und Bewertungsmethoden	0,00	0,00	XXXXXXXXXXXXXXXX	0,00	0,00	0,00
2. Nacherfassung von Vermögenswerten	0,00	0,00	0,00	0,00	0,00	0,00
3. Änderung der erstmaligen Eröffnungsbilanz (gem. § 38 Abs. 8)	-2.195.445,14	0,00	-1.950.000,00	0,00	0,00	-4.145.445,14
<b>Angepasstes Nettovermögen zum 31.12.2020</b>	<b>16.507.582,07</b>	<b>2.406.141,47</b>	<b>16.084.425,36</b>	<b>0,00</b>	<b>61.160,77</b>	<b>35.059.309,67</b>
4. Veränderung aus der Bewertung von zur Veräußerung verfügbarer Finanzinstrumente	XXXXXXXXXXXXXXXX	XXXXXXXXXXXXXXXX	XXXXXXXXXXXXXXXX	0,00	XXXXXXXXXXXXXXXX	0,00
5. Veränderung aus der Bewertung von Beteiligungen	XXXXXXXXXXXXXXXX	XXXXXXXXXXXXXXXX	XXXXXXXXXXXXXXXX	0,00	XXXXXXXXXXXXXXXX	0,00
6. Veränderung aus der Umrechnung von Vermögen und Fremdmittel in fremder Währung	XXXXXXXXXXXXXXXX	XXXXXXXXXXXXXXXX	XXXXXXXXXXXXXXXX	XXXXXXXXXXXXXXXX	0,00	0,00
<b>Summe Nettoveränderung, die nicht in die Ergebnisrechnung eingegangen ist</b>						
7. Nettoergebnis des Finanzjahres (SA0)	XXXXXXXXXXXXXXXX	4.299.534,15	XXXXXXXXXXXXXXXX	XXXXXXXXXXXXXXXX	XXXXXXXXXXXXXXXX	4.299.534,15
8. Zuweisung und Entnahmen von Haushaltsrücklagen (SU23)	XXXXXXXXXXXXXXXX	-12.034,20	12.034,20	XXXXXXXXXXXXXXXX	XXXXXXXXXXXXXXXX	0,00
<b>Nettovermögen zum 31.12.2021</b>	<b>16.507.582,07</b>	<b>6.693.641,42</b>	<b>16.096.459,56</b>	<b>0,00</b>	<b>61.160,77</b>	<b>39.358.843,82</b>



Nachweis über Transferzahlungen (Anlage 6a)



Haushaltskonto	Bezeichnung Ansatz	Bezeichnung Post	Summe Einzahlungen	Summe Auszahlungen
<b>Transferzahlungen von/an Bund, Bundesfonds, Bundeskammern</b>				
<b>Gesamtsumme Transferzahlungen von/an Bund, Bundesfonds, Bundeskammern</b>			<b>4.671.296,74</b>	<b>0,00</b>
<b>Summe Kapitaltransfers</b>			<b>0,00</b>	<b>0,00</b>
<b>Summe Laufende Transfers</b>			<b>4.671.296,74</b>	<b>0,00</b>
2/240000+863000	Kindergärten	AMS Altersteilzeit	25.033,01	
2/820000+863000	Bauhof	AMS Altersteilzeit	12.268,36	
2/853000+863000	Wohn- und Geschäftsgebäude	AMS ATZ Bendekovics	1.755,78	
2/921000+861000	Zwischen Ländern und Gemeinden geteilte Abgaben	Entschädigung Tourismusabgaben	61.017,48	
2/925000+859400	Gemeinschaftliche Bundesabgaben	Ertragsanteile nach Bevölkerungsschlüssel incl. KEST	4.449.094,32	
2/940000+861000	Bedarfszuweisungen	Transfers von Ländern, Landesfonds und Landeskammern	5.727,04	
2/941000+860000	Sonstige Finanzaufweisungen nach dem FAG	Laufende Transferzahlungen von Bund und Bundesfonds	24.364,00	
2/947000+861000	Landesförderung	Transfers von Ländern, Landesfonds und Landeskammern	89.036,75	
6/262000+867000	Fußballplatz	Eigenmittel ASC	3.000,00	

Haushaltskonto	Bezeichnung Ansatz	Bezeichnung Post	Summe Einzahlungen	Summe Auszahlungen
<b>Transferzahlungen von/an Länder, Landesfonds, Landeskammern</b>				
<b>Gesamtsumme Transferzahlungen von/an Länder, Landesfonds, Landeskammern</b>			<b>1.689.965,49</b>	<b>2.716.025,73</b>
<b>Summe Kapitaltransfers</b>			<b>0,00</b>	<b>0,00</b>
<b>Summe Laufende Transfers</b>			<b>1.689.965,49</b>	<b>2.716.025,73</b>
2/024000+816000	Wahlangelegenheiten	Ersätze Wahlen	7.311,72	
2/240000+861000	Kindergärten	Zuschuss EDV Infrastruktur	2.000,00	
2/320000+861000	Musikschule	Landeszuschuss	181.614,24	
2/612000+861010	Gemeindestraßen	Zinsenzuschuss des Landes	3.171,88	
2/853000+861200	Wohn- und Geschäftsgebäude	Arbeitergasse 18-20 Zinsenzuschuss	63.225,36	
2/853000+861210	Wohn- und Geschäftsgebäude	Südbahnstraße 23 A+B Zinsenzuschuss	50.507,62	
2/853000+861211	Wohn- und Geschäftsgebäude	Dornauerstraße 28 Zinsenzuschuss	78.438,42	
2/853000+861213	Wohn- und Geschäftsgebäude	Südbahnstraße 15-17 Zinsenzuschuss	46.300,00	
2/853000+861214	Wohn- und Geschäftsgebäude	Südbahnstraße 19-21 Zinsenzuschuss	85.753,96	
2/853000+861215	Wohn- und Geschäftsgebäude	AG 10-16 Sanierung Zinsenzuschuss	242.901,00	
2/853000+861216	Wohn- und Geschäftsgebäude	Arbeitergasse 2-6 Zinsenzuschuss	26.550,00	
2/853000+861217	Wohn- und Geschäftsgebäude	Wr.Neustädterstraße 5-7 Zinsen zuschuss	186.251,96	
2/853000+861218	Wohn- und Geschäftsgebäude	AG 18-20 Sanierung Zinsenzuschuss	132.635,00	
2/853000+861220	Wohn- und Geschäftsgebäude	Arbeitergasse 10-16 Zinsenzuschuss	71.696,81	
2/853000+861240	Wohn- und Geschäftsgebäude	Mariazellergasse 21a Zinsenzuschuss	6.177,20	
2/853000+861250	Wohn- und Geschäftsgebäude	Marktplatz 7 BT 1 Zinsenzuschuss	75.140,78	
2/853000+861260	Wohn- und Geschäftsgebäude	Florianiplatz Wohnungen Zinsenzuschuss	2.700,00	
2/853000+861270	Wohn- und Geschäftsgebäude	Marktplatz 7 BT 2 Zinsenzuschuss	28.342,40	
2/853000+861280	Wohn- und Geschäftsgebäude	Heugasse 2 Zinsenzuschuss	14.350,00	
2/853000+861300	Wohn- und Geschäftsgebäude	J.Haydn-Gasse 2g Zinsenzuschuss	38.188,15	
2/853000+861400	Wohn- und Geschäftsgebäude	Färbergasse 7 Zinsenzuschuss	150.351,96	
2/853000+861600	Wohn- und Geschäftsgebäude	Wr.Neustädterstraße 4a Zinsenzuschuss	11.059,96	
2/853000+861700	Wohn- und Geschäftsgebäude	Dornauerstraße 31 Zinsenzuschuss	10.278,24	
2/853000+861800	Wohn- und Geschäftsgebäude	Hauptstraße 1 Zinsenzuschuss	64.549,80	
6/612000+861000	Gemeindestraßen	Landesförderung Radweg	110.469,03	
1/419000-751000	Sozialhilfe	Wohnsitzgemeindebeitrag		54.922,10
1/419000-751100	Sozialhilfe	Sozialhilfeumlage		941.151,60
1/439000-751000	Jugendwohlfahrt	Gemeindebeitrag Umlage		179.050,13
1/562000-752000	Krankenanstalten Sprengelbeiträge	NÖKAS		1.540.901,90

Haushaltskonto	Bezeichnung Ansatz	Bezeichnung Post	Summe Einzahlungen	Summe Auszahlungen
<b>Transferzahlungen von/an Gemeinden, Gemeindeverbände, Gemeindefonds</b>				
<b>Gesamtsumme Transferzahlungen von/an Gemeinden, Gemeindeverbände, Gemeindefonds</b>			<b>38.818,15</b>	<b>1.111.183,54</b>
<b>Summe Kapitaltransfers</b>			<b>0,00</b>	<b>0,00</b>
<b>Summe Laufende Transfers</b>			<b>38.818,15</b>	<b>1.111.183,54</b>
2/132000+868000	Gesundheitspolizei	Verrechnung Totenbeschauegebühr	1.383,00	
2/240000+862000	Kindergärten	Kostenersatz Gde. Schönau	15.025,65	
2/320000+863020	Musikschule	Erhaltungsbeiträge Gemeinden	22.409,50	
1/022000-752020	Standesamt	Gemeindebeitrag Umlage		16.882,51
1/211000-752000	Volksschule	Umlage		350.071,42
1/212000-752000	Neue Mittelschule	Umlage		199.503,08
1/213000-752000	Sonderschulen	Umlagen		9.890,77
1/214000-752000	Polytechnische Schulen	Umlagen		26.239,57
1/219000-752030	Sonstige Schulen	Gemeindebeitrag an Schulgemeinden		31.126,11
1/631000-752010	Örtliche Gewässer	Beitrag Triestingwasserverband		78.270,12
1/851000-752010	Abwasserbeseitigung	Beitrag Abwasserverband		399.199,96
<b>Transferzahlungen von/an Sozialversicherungsträger</b>				
<b>Gesamtsumme Transferzahlungen von/an Sozialversicherungsträger</b>			<b>8.452,64</b>	<b>0,00</b>
<b>Summe Kapitaltransfers</b>			<b>0,00</b>	<b>0,00</b>
<b>Summe Laufende Transfers</b>			<b>8.452,64</b>	<b>0,00</b>
2/900000+863000	Finanzverwaltung	EFZ Zuschuss AUVA	8.452,64	
<b>Transferzahlungen von/an sonst. Träger des öffentlichen Rechts</b>				
<b>Gesamtsumme Transferzahlungen von/an sonst. Träger des öffentlichen Rechts</b>			<b>0,00</b>	<b>0,00</b>
<b>Summe Kapitaltransfers</b>			<b>0,00</b>	<b>0,00</b>
<b>Summe Laufende Transfers</b>			<b>0,00</b>	<b>0,00</b>
<b>Gesamtsumme</b>			<b>6.408.533,02</b>	<b>3.827.209,27</b>



Nachweis über Haushaltsrücklagen und  
Zahlungsmittelreserven (Anlage 6b)



Haushaltsrücklagen		Rücklagenstand			Rücklagenstand	Zahlungsmittelreserven		
Nr.	Verwendungszweck	31.12.2020	Zuführungen	Entnahmen	31.12.2021	31.12.2020	31.12.2021	Konto-/Sparbuchnummer
8/9990934/00002	Donau Versicherung Ansparen Lebensversicherung	150.467,78	12.028,65		162.496,43	150.467,78	162.496,43	ZW 801 294801
8/9990934/00003	Kaution Rotes Kreuz	10.000,00			10.000,00	10.000,00	10.000,00	ZW 802 294802
8/9990935/00001	Allgemeine Rücklage	73.957,58	5,55		73.963,13	73.957,58	73.963,13	ZW 804 295804
8/9990935/00009	Rücklage Eröffnungsbilanz	17.800.000,00	-1.950.000,00		15.850.000,00			
<b>Gesamtsummen</b>		<b>18.034.425,36</b>	<b>-1.937.965,80</b>	<b>0,00</b>	<b>16.096.459,56</b>	<b>234.425,36</b>	<b>246.459,56</b>	



Einzelnachweis über Finanzschulden und Schuldendienst  
(Anlage 6c)

Kontonummer Darlehensnr.	Ansatz	Darlehensgeber/Staat Aktenzahl	Verwendungszweck Genehmigungsdatum/-vermerk	Beschluss- Datum	Zinssatz	Währung	Laufzeit
						Zinsindikator	
<b>1. Darlehen für Investitionszwecke</b>							
<b>1.1. ... von Trägern des öffentlichen Rechts</b>							
<b>1.1.1. ... von Bund, Bundesfonds, Bundeskammern</b>							
<b>1.1.2. ... von Ländern, Landesfonds, Landeskammern</b>							
50013 1	853000	NÖ Landesregierung/AT 07320818006	Heugasse 2, NÖ LG Direktdarlehen		1,000%	EUR	01.01.1999 - 31.12.2024
				Wohn- und Geschäftsgebäude		normal verzinst	
50013 4	853000	NÖ Landesregierung/AT 07320770003	Südbahnstraße 15-17, NÖ LG Direktdarlehen, F2-B- 02/320770-2001		0,000%	EUR	01.01.2007 - 31.12.2032
				Wohn- und Geschäftsgebäude		FIX verzinst	
50013 5	853000	NÖ Landesregierung/AT 07320784004	Florianiplatz Wohnungen, NÖ LG Direktdarlehen		1,000%	EUR	01.01.2004 - 31.12.2038
				Wohn- und Geschäftsgebäude		FIX verzinst	
50013 7	853000	NÖ Landesregierung/AT 07320846018/17320846013	Joseph Haydn-Gasse 2g, NÖ LG Direktdarlehen		1,000%	EUR	01.01.2008 - 31.12.2021
				Wohn- und Geschäftsgebäude		FIX verzinst	
50013 9	853000	NÖ Landesregierung/AT 7320897003/17320897017	Dornauerstraße 28, Direktdarlehen		2,000%	EUR	01.01.2013 - 31.12.2040
				Wohn- und Geschäftsgebäude		FIX verzinst	
50013 10	853000	NÖ Landesregierung/AT 07320810005	Arbeitergasse 2-6, NÖ LG Direktdarlehen		1,000%	EUR	01.01.2008 - 31.12.2037
				Wohn- und Geschäftsgebäude		FIX verzinst	
50013 11	853000	NÖ Landesregierung/AT Hypo 07320851003/17320851017	Färbergasse 7, NÖ LG Direktdarlehen, Wohnbauförderung		1,000%	EUR	01.01.2008 - 31.12.2037
				Wohn- und Geschäftsgebäude		FIX verzinst	
50013 13	853000	NÖ Landesregierung/AT 07320754008	Marktplatz 7 BT2, NÖ LG Direktdarlehen		0,000%	EUR	01.01.2000 - 31.12.2025
				Wohn- und Geschäftsgebäude		FIX verzinst	
50013 15	853000	NÖ Landesregierung/AT 17320868017/07320868003	Wr. Neustädterstraße 4a, NÖ LG Direktdarlehen		1,000%	EUR	01.01.2008 - 31.12.2041
				Wohn- und Geschäftsgebäude		FIX verzinst	
50013 16	853000	NÖ Landesregierung/AT 07320886001/17320886015	Dornauerstraße 31, NÖ LG Direktdarlehen		1,000%	EUR	01.01.2011 - 31.12.2044
				Wohn- und Geschäftsgebäude		FIX verzinst	
50013 18	853000	NÖ Landesregierung/AT 07320885005/17320885019	Hauptstraße 1, NÖ LRG Direktdarlehen		1,000%	EUR	01.01.2010 - 31.12.2040
				Wohn- und Geschäftsgebäude		FIX verzinst	

**1.1.3. ... von Gemeinden, Gemeindeverbänden, Gemeindefonds**

Kontonummer Darlehensnr.	Darlehenshöhe Gesamt	Buchwert 31.12.2020	Zugang	Tilgung	Zinsen	Summe Schuldendienst	Schuldendienst- ersätze	Buchwert 31.12.2021	Kursgewinn/ -verlust	Buchwert inkl. KG/KV	Netto Schuldendienst
50013 1	1.145.300,00	947.291,78		35.530,90	10.281,10	45.812,00	14.350,00	911.760,88		911.760,88	31.462,00
50013 4	846.465,86	515.612,26		34.374,40		34.374,40		481.237,86		481.237,86	34.374,40
50013 5	181.708,45	147.728,32		5.343,91	1.632,69	6.976,60	2.700,00	142.384,41		142.384,41	4.276,60
50013 7	654.654,00	755.113,98		755.113,98	10.423,50	765.537,48					765.537,48
50013 9	638.712,75	561.740,97		24.783,63	8.832,85	33.616,48		536.957,34		536.957,34	33.616,48
50013 10	2.113.164,00	1.802.500,58		54.690,67	19.547,83	74.238,50	26.550,00	1.747.809,91		1.747.809,91	47.688,50
50013 11	1.286.540,00	1.563.997,92		69.003,75	21.054,03	90.057,78		1.494.994,17		1.494.994,17	90.057,78
50013 13	554.421,00	294.761,06		25.508,16		25.508,16		269.252,90		269.252,90	25.508,16
50013 15	547.200,00	617.374,01		400.069,04	4.170,34	404.239,38		217.304,97		217.304,97	404.239,38
50013 16	175.470,00	190.259,86		190.259,86	1.160,77	191.420,63					191.420,63
50013 18	553.284,00	586.576,09		25.088,80	8.108,26	33.197,06		561.487,29		561.487,29	33.197,06

Kontonummer Darlehensnr.	Ansatz	Darlehensgeber/Staat Aktenzahl	Verwendungszweck Genehmigungsdatum/-vermerk	Beschluss- Datum	Zinssatz Zinsindikator	Währung	Laufzeit
<b>1.1.4. ... von Sozialversicherungsträgern</b>							
<b>1.1.5. ... von sonstigen Trägern des öffentlichen Rechts</b>							
<b>1.2. ... von Beteiligungen der Gebietskörperschaft (ohne Finanzunternehmen)</b>							
<b>1.3. ... von Unternehmen (ohne Beteiligungen und ohne Finanzunternehmen)</b>							
<b>1.4. ... von Finanzunternehmen</b>							
<b>1.4.1. ... von Finanzunternehmen im Inland</b>							
50001 1	853000	Raiba Leobersdorf/AT 119-01.909.977	Arbeitergasse 10-16, Darlehen nicht gefördert	Wohn- und Geschäftsgebäude	1,000% normal	EUR	01.01.2003 - verzir 31.12.2028
50001 2	853000	Raiba Leobersdorf/AT 139-01.909.977	Hauptstraße 1, gefördertes Darlehen	Wohn- und Geschäftsgebäude	1,250% FIX verzin	EUR	01.01.2011 - 31.12.2041
50001 4	853000	Raiba Leobersdorf/AT 140-01.909.977	Hauptstraße 1, Darlehen nicht gefördert	Wohn- und Geschäftsgebäude	1,250% Fixzins	EUR	01.01.2010 - 31.12.2041
50001 5	853000	Raiba Leobersdorf/AT 141-01.909.977	Hauptstraße 1, PKW Stellplätze	Wohn- und Geschäftsgebäude	1,250% FIX verzin	EUR	01.01.2010 - 31.12.2041
50001 8	840000	Raiba Leobersdorf/AT 113-01.909.977	Grundstück Knautz Anton	Grundbesitz	1,900% euribor6m	EUR	01.01.1998 - 31.12.2023
50001 11	853000	Raiba Leobersdorf/AT 107-01.909.977	Marktplatz 7 BT1, Darlehen gefördert	Wohn- und Geschäftsgebäude	0,500% nieder verzin	EUR	01.01.1998 - 31.12.2023
50001 12	853000	Raiba Leobersdorf/AT 108-01.909.977	Marktplatz 7 BT1, Darlehen nicht gefördert	Wohn- und Geschäftsgebäude	0,500% nieder verzin	EUR	01.01.1998 - 31.12.2023
50001 13	853000	Raiba Leobersdorf/AT 10.095.362	Arbeitergasse 10-16 Fenster, Darlehen gefördert/nicht gefördert	Wohn- und Geschäftsgebäude	3,990% normal verzir	EUR	01.01.2011 - 30.06.2021
50001 14	870000	Raiba Leobersdorf/AT 148-01.909.977	Photovoltaikanlage Bad Sauna	27.06.2013 Photovoltaikanlage	3,000% normal verzir	EUR	01.01.2013 - 30.09.2023
50001 69	853000	Raiba Leobersdorf/AT 112-01.909.977	Arbeitergasse 10-16, Darlehen gefördert	Wohn- und Geschäftsgebäude	1,000% normal verzir	EUR	01.01.2000 - 31.12.2025

Kontonummer Darlehensnr.	Darlehenshöhe Gesamt	Buchwert 31.12.2020	Zugang	Tilgung	Zinsen	Summe Schuldendienst	Schuldendienst- ersätze	Buchwert 31.12.2021	Kursgewinn/ -verlust	Buchwert inkl. KG/KV	Netto Schuldendienst
50001 1	180.000,00	68.019,69		8.921,21	333,43	9.254,64		59.098,48		59.098,48	9.254,64
50001 2	1.243.620,00	1.022.621,21		46.824,91	25.574,25	72.399,16	64.549,80	975.796,30		975.796,30	7.849,36
50001 4	1.318.600,00	1.070.549,66		48.451,56	25.832,24	74.283,80		1.022.098,10		1.022.098,10	74.283,80
50001 5	292.500,00	237.037,34		10.727,84	5.719,68	16.447,52		226.309,50		226.309,50	16.447,52
50001 8	581.382,67	44.274,08		37.607,24	477,16	38.084,40		6.666,84		6.666,84	38.084,40
50001 11	1.506.011,86	222.782,06		88.593,93	1.609,35	90.203,28	75.140,78	134.188,13		134.188,13	15.062,50
50001 12	442.577,56	77.664,44		25.670,85	584,58	26.255,43		51.993,59		51.993,59	26.255,43
50001 13	146.300,00	8.251,57		8.251,57	161,55	8.413,12	1.236,21				7.176,91
50001 14	400.000,00	120.000,00		40.000,00	3.444,99	43.444,99		80.000,00		80.000,00	43.444,99
50001 69	1.521.965,36	309.142,67		69.010,37	1.450,23	70.460,60	70.460,60	240.132,30		240.132,30	

Kontonummer Darlehensnr.	Ansatz	Darlehensgeber/Staat Aktenzahl	Verwendungszweck Genehmigungsdatum/-vermerk	Beschluss- Datum	Zinssatz Zinsindikator	Währung	Laufzeit
50001 70	853000	Raiba Leobersdorf/AT 144+145+146-01.909.977	Südbahnstraße 19-21, Darlehen gefördert, 29.120.128 29.120.342 29.120.193	Wohn- und Geschäftsgebäude	1,900%	EUR	01.01.2011 - 30.04.2027
50001 71	853000	Raiba Leobersdorf/AT 114-01.909.977	Arbeitergasse 10-16, Darlehen nicht gefördert	Wohn- und Geschäftsgebäude	1,000%	EUR	01.01.1999 - 31.12.2028
50001 72	853000	Raiba Leobersdorf/AT 147-01.909.977	Südbahnstraße 19-21, Darlehen nicht gefördert, vormals 29.120.201	Wohn- und Geschäftsgebäude	1,900%	EUR	01.01.2011 - 31.12.2027
50001 77	853000	Raiba Leobersdorf/AT 143-01.909.977 48,34 %	Marktplatz 7 BT2, Darlehen nicht gefördert, 48,34 %	Wohn- und Geschäftsgebäude	1,900%	EUR	01.01.2000 - 31.12.2030
50001 78	853000	Raiba Leobersdorf/AT 143-01.909.977	Marktplatz 7 BT2, gefördert 51,66 % , vorm. 29.120.110/29.120.111	Wohn- und Geschäftsgebäude	1,900%	EUR	01.01.2000 - 31.12.2030
50001 89	853000	Raiba Leobersdorf/AT 117-01.909.977	Südbahnstraße 15-17, Darlehen gefördert	Wohn- und Geschäftsgebäude	1,000%	EUR	01.01.2001 - 31.12.2041
50001 90	853000	Raiba Leobersdorf/AT 118-01.909.977	Südbahnstraße 15-17, Darlehen nicht gefördert	Wohn- und Geschäftsgebäude	1,000%	EUR	01.01.2002 - 31.12.2021
50001 92	639000	Raiba Leobersdorf/AT 142-01.909.977	Grundankauf Hochwasserschutz	Sonstige Einrichtungen u. Maßnahmen	3,990%	EUR	01.01.2012 - 10.12.2022
50001 101	853000	Raiba Leobersdorf/AT 100-01.965.235	Mariazellergasse 21a, Whg. 1 Scheibenreif Diana, Darlehen mit Zuschuß	Wohn- und Geschäftsgebäude	0,500%	EUR	01.01.2011 - 31.12.2030
50001 102	853000	Raiba Leobersdorf/AT 101-01.965.235	Mariazellergasse 21a, Whg. 1 Scheibenreif Diana, Darlehen ohne Zuschuß	Wohn- und Geschäftsgebäude	0,500%	EUR	01.01.2011 - 31.12.2030
50001 109	853000	Raiba Leobersdorf/AT 100-01.965.284	Mariazellergasse 21a, Whg. 10 Frohn Andreas, Darlehen mit Zuschuß	Wohn- und Geschäftsgebäude	0,500%	EUR	01.01.2011 - 31.12.2030
50001 110	853000	Raiba Leobersdorf/AT 101-01.965.284	Mariazellergasse 21a, Whg. 10 Frohn Andreas, Darlehen ohne Zuschuß	Wohn- und Geschäftsgebäude	0,500%	EUR	01.01.2011 - 31.12.2030

Kontonummer Darlehensnr.	Darlehenshöhe Gesamt	Buchwert 31.12.2020	Zugang	Tilgung	Zinsen	Summe Schuldendienst	Schuldendienst- ersätze	Buchwert 31.12.2021	Kursgewinn/ -verlust	Buchwert inkl. KG/KV	Netto Schuldendienst
50001 70	1.715.078,89	519.351,15		92.231,02	9.455,60	101.686,62	85.753,96	427.120,13		427.120,13	15.932,66
50001 71	617.154,06	154.490,08		34.029,16	739,74	34.768,90		120.460,92		120.460,92	34.768,90
50001 72	726.583,00	260.864,38		44.949,56	4.840,34	49.789,90		215.914,82		215.914,82	49.789,90
50001 77	526.452,00	250.897,97		26.015,32		26.015,32		224.882,65		224.882,65	26.015,32
50001 78	568.664,93	228.766,01		23.139,43	4.662,61	27.802,04	28.342,40	205.626,58		205.626,58	-540,36
50001 89	895.955,85	373.523,86		48.320,12	2.606,24	50.926,36	46.300,00	325.203,74		325.203,74	4.626,36
50001 90	481.358,41	273.006,10		19.394,46	4.340,42	23.734,88		253.611,64		253.611,64	23.734,88
50001 92	154.800,00	17.134,52		17.134,52	308,11	17.442,63					17.442,63
50001 101	22.028,23	5.344,37		2.126,23	30,63	2.156,86	1.816,82	3.218,14		3.218,14	340,04
50001 102	3.088,84	832,18		275,28	4,94	280,22		556,90		556,90	280,22
50001 109	30.839,51	7.482,98		2.977,06	42,88	3.019,94	2.543,56	4.505,92		4.505,92	476,38
50001 110	5.940,09	1.600,34		529,41	9,49	538,90		1.070,93		1.070,93	538,90

Kontonummer Darlehensnr.	Ansatz	Darlehensgeber/Staat Aktenzahl	Verwendungszweck Genehmigungsdatum/-vermerk	Beschluss- Datum	Zinssatz	Währung	Laufzeit
					Zinsindikator		
50001 111	853000	Raiba Leobersdorf/AT 100-01.965.292	Mariazellergasse 21a, Whg. 13 Fuchs Bernhard, Darlehen mit Zuschuß	Wohn- und Geschäftsgebäude	0,500%	EUR	01.01.2011 - 31.12.2030
50001 112	853000	Raiba Leobersdorf/AT 101-01.965.292	Mariazellergasse 21a, Whg. 13 Fuchs Bernhard, Darlehen ohne Zuschuß	Wohn- und Geschäftsgebäude	0,500%	EUR	01.01.2011 - 31.12.2030
50006 2	853000	Sparkasse Leobersdorf/AT 0062011044	Joseph Haydn-Gasse 2g, Darlehen gefördert	Wohn- und Geschäftsgebäude	1,500%	EUR	01.01.2005 - 31.12.2021
50006 3	853000	Sparkasse Leobersdorf/AT 0062011069/0062011051	Joseph Haydn-Gasse 2g, Darlehen nicht gefördert	Wohn- und Geschäftsgebäude	1,000%	EUR	01.01.2006 - 31.12.2021
50006 4	853029	Sparkasse Leobersdorf/AT AT75 2020 5010 6100 0640	Arbeitergasse 10-16 Sanierung , AT75 2020 5010 6100 0640	Arbeitergasse 10-16 Sanierung	1,250%	EUR	01.01.2018 - 31.12.2032
50006 5	853044	Sparkasse Leobersdorf/AT AT97 2020 5010 6100 0632	Arbeitergasse 18-20 Sanierung, AT97 2020 5010 6100 0632	Arbeitergasse 18-20 Sanierung	1,250%	EUR	01.01.2018 - 31.12.2032
50006 6	262000	Sparkasse Leobersdorf/AT AT79 2020 5010 6100 0665	Sanierung Sportplatz	Sportplatz	1,250%	EUR	01.01.2019 - 31.12.2034
50006 36	853000	Sparkasse Leobersdorf/AT AT65 2020 5000 6201 0624	Arbeitergasse 18-20, Darlehen nicht gefördert, AT65 2020 5000 6201 0624	Wohn- und Geschäftsgebäude	2,750%	EUR	01.01.1998 - 31.12.2022
50006 63	853000	Sparkasse Leobersdorf/AT 62010632	Südbahnstraße 23 A+B, Darlehen gefördert, AT43 2020 5000 6201 0632	Wohn- und Geschäftsgebäude	4,750%	EUR	01.01.1999 - 30.10.2023
50006 64	853000	Sparkasse Leobersdorf/AT AT33 2020 5000 6201 0715	Südbahnstraße 23 A+B, Darlehen nicht gefördert, AT33 2020 5000 6201 0715	Wohn- und Geschäftsgebäude	4,750%	EUR	01.01.1999 - 30.10.2024
50006 67	853000	Sparkasse Leobersdorf/AT 62010582	Arbeitergasse 18-20, Darlehen gefördert	Wohn- und Geschäftsgebäude	4,750%	EUR	01.01.2000 - 31.12.2022
50010 8	840000	Österreichische Kommunalkredit AG/AT 111340	Grundstücke Stift Melk 02.04.2003	20.03.2003 Grundbesitz	0,950%	EUR	01.01.2003 - 31.12.2028

Kontonummer Darlehensnr.	Darlehenshöhe Gesamt	Buchwert 31.12.2020	Zugang	Tilgung	Zinsen	Summe Schuldendienst	Schuldendienst- ersätze	Buchwert 31.12.2021	Kursgewinn/ -verlust	Buchwert inkl. KG/KV	Netto Schuldendienst
50001 111	22.028,22	5.344,35		2.126,21	30,63	2.156,84	1.816,82	3.218,14		3.218,14	340,02
50001 112	3.088,84	832,18		275,28	4,94	280,22		556,90		556,90	280,22
50006 2	1.530.000,00	1.011.121,39		1.011.121,39	11.969,24	1.023.090,63	38.188,15				984.902,48
50006 3	800.000,00	555.160,91		555.160,91		555.160,91					555.160,91
50006 4	2.600.000,00	2.448.180,40		167.385,83	30.493,47	197.879,30	242.901,00	2.280.794,57		2.280.794,57	-45.021,70
50006 5	1.500.000,00	1.359.410,39		92.944,95	16.932,23	109.877,18	132.635,00	1.266.465,44		1.266.465,44	-22.757,82
50006 6	600.000,00	545.030,12		37.264,52	6.788,66	44.053,18		507.765,60		507.765,60	44.053,18
50006 36	210.751,22	25.761,63		13.982,83	612,97	14.595,80		11.778,80		11.778,80	14.595,80
50006 63	1.010.152,39	195.424,46		62.108,62	8.553,78	70.662,40	50.507,62	133.315,84		133.315,84	20.154,78
50006 64	247.814,36	54.456,14		14.656,99	2.414,65	17.071,64		39.799,15		39.799,15	17.071,64
50006 67	1.264.507,31	163.709,73		80.721,68	4.004,16	84.725,84	63.225,36	82.988,05		82.988,05	21.500,48
50010 8	283.500,00	104.850,78		13.705,21	949,48	14.654,69		91.145,57		91.145,57	14.654,69

Kontonummer Darlehensnr.	Ansatz	Darlehensgeber/Staat Aktenzahl	Verwendungszweck Genehmigungsdatum/-vermerk	Beschluss- Datum	Zinssatz Zinsindikator	Währung	Laufzeit
50013 14	853000	NÖ Landesregierung/AT 07320892001/17320892015	Wr. Neustädterstraße 5-7, NÖ LG gefördert	Wohn- und Geschäftsgebäude	1,000%	EUR	01.01.2012 - 31.12.2041
50016 1	853000	Bausparkasse der österr. Sparkassen/AT 4489266114	Sicherheitszentale	Wohn- und Geschäftsgebäude	0,680%	EUR	01.01.2003 - 31.12.2033
50016 2	163000	Bausparkasse der österr. Sparkassen/AT 4489261414	Feuerwehr- Einsatzzentrale	Freiwillige Feuerwehren	0,680%	EUR	01.01.2003 - 31.12.2033
50016 5	853000	Bausparkasse der österr. Sparkassen/AT 4489261210	Florianiplatz Wohnungen, Darlehen gefördert	Wohn- und Geschäftsgebäude	0,680%	EUR	01.01.2003 - 31.12.2027
50016 6	853000	Bausparkasse der österr. Sparkassen/AT 4489261228	Florianiplatz Wohnungen, Darlehen nicht gefördert	Wohn- und Geschäftsgebäude	0,680%	EUR	01.01.2003 - 31.12.2032
50016 8	853000	Bausparkasse der österr. Sparkassen/AT 04489264413/4645178760	Heugasse 2, Darlehen gefördert	Wohn- und Geschäftsgebäude	3,000%	EUR	01.01.2003 - 31.12.2028
50016 9	853000	Bausparkasse der österr. Sparkassen/AT 4489264421	Heugasse 2, Darlehen nicht gefördert	Wohn- und Geschäftsgebäude	4,000%	EUR	01.01.2003 - 31.12.2023
50016 10	853000	Bausparkasse der österr. Sparkassen/AT 4489273315	Arbeitergasse 2-6, Darlehen gefördert	Wohn- und Geschäftsgebäude	3,000%	EUR	01.01.2004 - 31.12.2019
50016 12	853000	Bausparkasse der österr. Sparkassen/AT 4489273323	Arbeitergasse 2-6, Darlehen nicht gefördert	Wohn- und Geschäftsgebäude	3,000%	EUR	01.01.2004 - 31.12.2029
50017 2	853000	Hypo Investment Bank AG/AT 466181404	Wr. Neustädterstraße 5-7, Darlehen nicht gefördert	Wohn- und Geschäftsgebäude	2,000%	EUR	01.01.2012 - 31.12.2041
50017 5	853000	Hypo Investment Bank AG/AT 466136905/466148407	Färbergasse 7, Darlehen nicht gefördert	30.01.2006 Wohn- und Geschäftsgebäude	0,960%	EUR	01.01.2006 - 31.12.2037
50017 6	853000	Hypo Investment Bank AG/AT 466136808 / 466136603 /466148318	Färbergasse 7, Darlehen gefördert	30.01.2006 Wohn- und Geschäftsgebäude	0,960%	EUR	01.01.2006 - 31.12.2037
50017 9	853000	Hypo Investment Bank AG/AT 00466158607	Färbergasse 7, Darlehen gefördert	Wohn- und Geschäftsgebäude	1,700%	EUR	01.01.2008 - 31.12.2037
50017 10	853000	Hypo Investment Bank AG/AT 00466158704	Färbergasse 7, Darlehen nicht gefördert	Wohn- und Geschäftsgebäude	1,700%	EUR	01.01.2008 - 31.12.2038

Kontonummer Darlehensnr.	Darlehenshöhe Gesamt	Buchwert 31.12.2020	Zugang	Tilgung	Zinsen	Summe Schuldendienst	Schuldendienst- ersätze	Buchwert 31.12.2021	Kursgewinn/ -verlust	Buchwert inkl. KG/KV	Netto Schuldendienst
50013 14	3.725.000,00	1.272.671,00		58.461,74	21.360,54	79.822,28		1.214.209,26		1.214.209,26	79.822,28
50016 1	732.700,00	334.032,56		25.037,56	1.712,00	26.749,56		308.995,00		308.995,00	26.749,56
50016 2	254.300,00	108.035,47		9.327,66	560,22	9.887,88		98.707,81		98.707,81	9.887,88
50016 5	43.604,00	15.578,38		2.191,55	84,97	2.276,52		13.386,83		13.386,83	2.276,52
50016 6	82.800,00	41.809,77		3.400,33	216,47	3.616,80		38.409,44		38.409,44	3.616,80
50016 8	277.610,00	142.039,92		14.703,96	4.101,72	18.805,68		127.335,96		127.335,96	18.805,68
50016 9	485.455,00	308.443,97		19.517,98	9.108,02	28.626,00		288.925,99		288.925,99	28.626,00
50016 10	531.000,00	322.097,64		19.364,62	7.286,06	26.650,68		302.733,02		302.733,02	26.650,68
50016 12	1.238.710,00	751.256,59		45.169,85	16.978,63	62.148,48		706.086,74		706.086,74	62.148,48
50017 2	2.050.000,00	1.735.683,68		51.157,40	57.599,90	108.757,30		1.684.526,28		1.684.526,28	108.757,30
50017 5	962.200,00	652.638,82		34.689,89	10.697,77	45.387,66		617.948,93		617.948,93	45.387,66
50017 6	2.886.500,00	2.048.316,59		107.823,85	31.463,97	139.287,82	144.580,66	1.940.492,74		1.940.492,74	-5.292,84
50017 9	115.500,00	79.312,14		4.354,25	1.417,05	5.771,30	5.771,30	74.957,89		74.957,89	
50017 10	100.000,00	69.697,45		3.407,57	1.139,77	4.547,34		66.289,88		66.289,88	4.547,34

Kontonummer Darlehensnr.	Ansatz	Darlehensgeber/Staat Aktenzahl	Verwendungszweck Genehmigungsdatum/-vermerk	Beschluss- Datum	Zinssatz	Währung	Laufzeit
					Zinsindikator		
50017 12	853000	Hypo Investment Bank AG/AT 466181307	Wr. Neustädterstraße 5-7, Darlehen gefördert	Wohn- und Geschäftsgebäude	3,622%	EUR	01.01.2012 - 31.12.2032
110226 3	853000	Hypo Tirol Bank/AT 318934035	Dornauerstraße 31, Darlehen gefördert	Wohn- und Geschäftsgebäude	0,360%	EUR	01.01.2010 - 31.12.2021
110226 4	853000	Hypo Tirol Bank/AT 318934043	Dornauerstraße 31, Darlehen nicht gefördert	Wohn- und Geschäftsgebäude	0,360%	EUR	01.01.2011 - 31.12.2021
111991 1	853000	Raiffeisen Bausparkasse GesmbH/AT 29.220.399	Dornauerstraße 28, Darlehen gefördert	Wohn- und Geschäftsgebäude	2,900%	EUR	01.01.2014 - 31.12.2036
111991 2	853000	Raiffeisen Bausparkasse GesmbH/AT 29.220.407	Dornauerstraße 28, Darlehen nicht gefördert	Wohn- und Geschäftsgebäude	2,900%	EUR	01.01.2014 - 31.12.2040
112497 4	530000	Raiffeisenlandesbank NÖ-Wien AG/AT 42300314401	Rettungsstelle Neubau	03.09.2015 Rettungsstelle Neubau	1,977%	EUR	01.01.2015 - 31.12.2040
112497 5	852000	Raiffeisenlandesbank NÖ-Wien AG/AT 42100314401	Altstoffsammelzentrum	03.09.2015 Altstoffsammelzentrum	1,977%	EUR	01.01.2015 - 31.12.2040
112497 6	612000	Raiffeisenlandesbank NÖ-Wien AG/AT 4240314401	Straßenbau 2020/21, AT73 3200 0424 031 4401	08.10.2020 Finanzierung Straßenbau	0,560%	EUR	01.01.2021 - 31.12.2040
113053 1	612000	Hypo-Bank Burgenland AG/AT 81013074601	Straßenbau	Straßenbau	1,250%	EUR	01.01.2017 - 31.12.2027
113058 1	853000	BAWAG P.S.K. AG/AT AT45 14000 0290 4003 8319	Hauptstraße 30-32 AT4514000029040038319	Wohn- und Geschäftsgebäude	0,500%	EUR	01.01.2003 - 31.12.2028
113058 2	853000	BAWAG P.S.K. AG/AT AT63 1400 0290 5200 3430	Vinothek Alt: 31317110000, Fremdwährungskredit CHF endfällig, € 110.000	Wohn- und Geschäftsgebäude	0,975%	CHF	01.01.2010 - 31.12.2029
113058 3	853000	BAWAG P.S.K. AG/AT AT40 1400 0290 5200 3456	Vinothek Alt: 31317110000, Nicht gefördert CHF endfällig, € 73.000	Wohn- und Geschäftsgebäude	0,975%	CHF	01.01.2010 - 31.12.2029
113058 4	853000	BAWAG P.S.K. AG/AT AT45 1400 0290 4004 6176	Hauptstraße 32/RH2 AT451400029040046176	Hauptstraße 32/RH2	0,500%	EUR	01.01.2017 - 31.12.2027
113909 1	853000	Erste Bank AG/AT AT12 2011 1286 6235 6900	Arbeitergasse 2-6 nicht gefördert, AT12 2011 1286 6235 6900	Wohn- und Geschäftsgebäude	0,680%	EUR	01.01.2010 - 31.12.2033

Kontonummer Darlehensnr.	Darlehenshöhe Gesamt	Buchwert 31.12.2020	Zugang	Tilgung	Zinsen	Summe Schuldendienst	Schuldendienst- ersätze	Buchwert 31.12.2021	Kursgewinn/ -verlust	Buchwert inkl. KG/KV	Netto Schuldendienst
50017 12	3.725.093,23	3.219.323,72		88.825,62	115.806,80	204.632,42	186.251,96	3.130.498,10		3.130.498,10	18.380,46
110226 3	411.129,60	284.460,74		284.460,74	1.025,64	285.486,38	10.278,24				275.208,14
110226 4	419.900,00	284.444,11		284.444,11	1.025,79	285.469,90					285.469,90
111991 1	1.569.000,00	1.334.748,69		38.981,92	40.109,18	79.091,10	78.438,42	1.295.766,77		1.295.766,77	652,68
111991 2	1.312.000,00	1.149.174,33		32.601,44	33.554,96	66.156,40		1.116.572,89		1.116.572,89	66.156,40
112497 4	500.000,00	416.672,00		20.832,00	8.457,28	29.289,28		395.840,00		395.840,00	29.289,28
112497 5	500.000,00	416.672,00		20.832,00	8.457,28	29.289,28		395.840,00		395.840,00	29.289,28
112497 6	1.750.000,00		1.750.000,00	42.485,43	5.907,23	48.392,66		1.707.514,57		1.707.514,57	48.392,66
113053 1	900.000,00	534.903,61		73.544,93	6.546,27	80.091,20	3.171,88	461.358,68		461.358,68	76.919,32
113058 1	225.288,88	12.054,87		1.570,05	71,65	1.641,70		10.484,82		10.484,82	1.641,70
113058 2	110.000,00	110.000,00			100,45	100,45		110.000,00		110.000,00	100,45
113058 3	73.000,00	73.000,00		25,11	75,34	100,45		72.974,89		72.974,89	100,45
113058 4	9.223,67	6.163,89		814,81	24,77	839,58		5.349,08		5.349,08	839,58
113909 1	170.000,00	94.302,91		6.958,50	638,08	7.596,58		87.344,41		87.344,41	7.596,58

Kontonummer Darlehensnr.	Ansatz	Darlehensgeber/Staat Aktenzahl	Verwendungszweck Genehmigungsdatum/-vermerk	Beschluss- Datum	Zinssatz	Währung	Laufzeit
113909	853000	Erste Bank AG/AT	Wr. Neustädterstraße 4a, Darlehen nicht gefördert, AT552011128662356902	25.06.2007	0,490%	EUR	01.01.2008 -
2		AT552011128662356902		Wohn- und Geschäftsgebäude		FIX verzinst	31.12.2038
113909	853000	Erste Bank AG/AT	Wr. Neustädterstraße 4a, Darlehen nicht gefördert, AT82 2011 1286 6235 6901		0,490%	EUR	01.01.2010 -
3		AT82 2011 1286 6235 6901		Wohn- und Geschäftsgebäude		FIX verzinst	31.12.2029
113909	853000	Erste Bank AG/AT	Wr. Neustädterstraße 4a, Darlehen gefördert, AT2820111286623566903		0,490%	EUR	01.01.2007 -
4		AT2820111286623566903		Wohn- und Geschäftsgebäude		FIX verzinst	31.12.2040

**1.4.2. ... von Finanzunternehmen im Ausland****1.5. ... von Sonstigen****Zwischensumme****2. Finanzschulden für den laufenden Aufwand****2.1. ... von Trägern des öffentlichen Rechts****2.1.1. ... von Bund, Bundesfonds, Bundeskammern****2.1.2. ... von Ländern, Landesfonds, Landeskammern****2.1.3. ... von Gemeinden, Gemeindeverbänden, Gemeindefonds****2.1.4. ... von Sozialversicherungsträgern****2.1.5. ... von sonstigen Trägern des öffentlichen Rechts****2.2. ... von Beteiligungen der Gebietskörperschaft (ohne Finanzunternehmungen)****2.3. ... von Unternehmen (ohne Beteiligungen und ohne Finanzunternehmungen)****2.4. ... von Finanzunternehmen****2.4.1. ... von Finanzunternehmen im Inland****2.4.2. ... von Finanzunternehmen im Ausland**

Kontonummer Darlehensnr.	Darlehenshöhe Gesamt	Buchwert 31.12.2020	Zugang	Tilgung	Zinsen	Summe Schuldendienst	Schuldendienst- ersätze	Buchwert 31.12.2021	Kursgewinn/ -verlust	Buchwert inkl. KG/KV	Netto Schuldendienst
113909 2	985.000,00	734.608,24		516.499,97	1.073,89	517.573,86		218.108,27		218.108,27	517.573,86
113909 3	323.976,58	177.366,21		124.707,01	255,77	124.962,78		52.659,20		52.659,20	124.962,78
113909 4	1.277.000,00	942.056,20		795.926,31	724,76	796.651,07	11.059,96	146.129,89		146.129,89	785.591,11
		<b>37.397.441,47</b>	<b>1.750.000,00</b>	<b>7.098.520,73</b>	<b>647.776,27</b>	<b>7.746.297,00</b>	<b>1.388.570,50</b>	<b>32.048.920,74</b>	<b>0,00</b>	<b>32.048.920,74</b>	<b>6.357.726,50</b>

Kontonummer Darlehensnr.	Ansatz	Darlehensgeber/Staat Aktenzahl	Verwendungszweck Genehmigungsdatum/-vermerk	Beschluss- Datum	Zinssatz Zinsindikator	Währung	Laufzeit
-----------------------------	--------	-----------------------------------	--	---------------------	---------------------------	---------	----------

2.5. ... von Sonstigen

Zwischensumme

SUMME (1 und 2)

Davon ohne A85-89

Davon A85-89

3. Finanzschulden gem. §32 (2)

3.1. ... von Trägern des öffentlichen Rechts

3.2. ... von Finanzunternehmen

3.2.1. ... von Finanzunternehmen im Inland

210124

G094 Enzesfelderstraße 20

EUR

3.2.2. ... von Finanzunternehmen im Ausland

Summe

Kontonummer Darlehensnr.	Darlehenshöhe Gesamt	Buchwert 31.12.2020	Zugang	Tilgung	Zinsen	Summe Schuldendienst	Schuldendienst- ersätze	Buchwert 31.12.2021	Kursgewinn/ -verlust	Buchwert inkl. KG/KV	Netto Schuldendienst
		0,00	0,00	0,00	0,00	0,00	0,00	0,00	0,00	0,00	0,00
		<b>37.397.441,47</b>	<b>1.750.000,00</b>	<b>7.098.520,73</b>	<b>647.776,27</b>	<b>7.746.297,00</b>	<b>1.388.570,50</b>	<b>32.048.920,74</b>	<b>0,00</b>	<b>32.048.920,74</b>	<b>6.357.726,50</b>
		1.770.900,58	1.750.000,00	251.901,51	29.994,41	281.895,92	3.171,88	3.268.999,07	0,00	3.268.999,07	278.724,04
		35.626.540,89	0,00	6.846.619,22	617.781,86	7.464.401,08	1.385.398,62	28.779.921,67	0,00	28.779.921,67	6.079.002,46
210124		-9.995,33						196,88			
		<b>-9.995,33</b>	<b>0,00</b>	<b>0,00</b>	<b>0,00</b>	<b>0,00</b>	<b>0,00</b>	<b>196,88</b>	<b>0,00</b>	<b>0,00</b>	<b>0,00</b>



Nachweis über hausinterne Vergütungen (Anlage 6f)



Gruppenebene	Erträge	Aufwendungen
0 Vertretungskörper und allgemeine Verwaltung	60.000,00	0,00
1 Öffentliche Ordnung und Sicherheit	0,00	0,00
2 Unterricht, Erziehung, Sport und Wissenschaft	0,00	0,00
3 Kunst, Kultur und Kultus	0,00	0,00
4 Soziale Wohlfahrt und Wohnbauförderung	0,00	0,00
5 Gesundheit	0,00	0,00
6 Straßen- und Wasserbau, Verkehr	0,00	0,00
7 Wirtschaftsförderung	0,00	0,00
8 Dienstleistungen	0,00	95.000,00
9 Finanzwirtschaft	35.000,00	0,00
<b>Summe</b>	<b>95.000,00</b>	<b>95.000,00</b>



Anlagenspiegel Einzelkonten (Anlage 6g)



Ansatz	MVAG Konto	Bezeichnung	Inbetrieb- nahme	RND	ND	Buchwert 31.12.2020	Zugänge/ + Umbuchungen	Abgänge/ -	Wertaufholung/ Wertminderung-	Abschreibung	Buchwert 31.12.2021
<b>015000</b>	<b>Öffentlichkeitsarbeit</b>					<b>9.391,17</b>	<b>0,00</b>	<b>0,00</b>	<b>0,00</b>	<b>1.444,80</b>	<b>7.946,37</b>
	<b>1026</b>	<b>Amts-, Betriebs- und Geschäftsausstattung</b>				<b>9.391,17</b>	<b>0,00</b>	<b>0,00</b>	<b>0,00</b>	<b>1.444,80</b>	<b>7.946,37</b>
	4/0110002/00091	Schaukästen	26.09.2017	5,5	10,0	9.391,17	0,00	0,00	0,00	1.444,80	7.946,37
<b>029000</b>	<b>Amtsgebäude</b>					<b>67.740,84</b>	<b>19.102,03</b>	<b>0,00</b>	<b>0,00</b>	<b>22.780,94</b>	<b>64.061,93</b>
	<b>1010</b>	<b>Immaterielle Vermögenswerte</b>				<b>2.676,86</b>	<b>3.369,25</b>	<b>0,00</b>	<b>0,00</b>	<b>1.070,74</b>	<b>4.975,37</b>
	4/0440001/00001	K5 ELAK Scan FOLGE Massencanmodul inkl Wartung, K5	26.02.2021			0,00	1.453,00	0,00	0,00	0,00	1.453,00
	4/0440001/00002	Office 365 Plan E1 Fa. Peaknet	10.05.2021			0,00	1.916,25	0,00	0,00	0,00	1.916,25
	5/0440001/00001	Fortinet FG-60E	06.12.2019	1,5	4,0	2.676,86	0,00	0,00	0,00	1.070,74	1.606,12
	<b>1026</b>	<b>Amts-, Betriebs- und Geschäftsausstattung</b>				<b>65.063,98</b>	<b>15.732,78</b>	<b>0,00</b>	<b>0,00</b>	<b>21.710,20</b>	<b>59.086,56</b>
	4/0100005/00101	Einrichtung	22.09.2017	5,5	10,0	904,44	0,00	0,00	0,00	139,14	765,30
	4/0100005/00093	Büromöbel 2011	11.07.2011	0,0	10,0	891,11	0,00	0,00	0,00	891,11	0,00
	4/0100005/00094	Büromöbel 2013	10.06.2013	1,0	10,0	2.442,59	0,00	0,00	0,00	1.221,30	1.221,29
	4/0100005/00095	Büromöbel 2014	17.03.2014	2,0	10,0	1.026,23	0,00	0,00	0,00	342,08	684,15
	4/0100005/00096	Büromöbel 2017 BA Drehstühle	25.07.2017	5,5	10,0	635,47	0,00	0,00	0,00	97,76	537,71
	4/0110002/00092	Acrylglasschutzscheibe, Fa. Bayer	18.05.2020	10,0	10,0	-1.424,93	0,00	0,00	0,00	0,00	-1.424,93
	4/0110002/00093	Regale für Lager	04.02.2021	10,0	10,0	0,00	2.293,68	0,00	0,00	2.293,68	0,00
	4/0180001/00099	Server	18.04.2017	2,0	7,0	24.138,76	0,00	0,00	0,00	8.046,25	16.092,51
	4/0180003/00100	Drucker Standesamt	01.06.2017	0,0	4,0	0,00	0,00	0,00	0,00	0,00	0,00
	4/0180003/00097	Buchhaltung 2017	13.07.2017	0,0	4,0	503,03	0,00	0,00	0,00	503,03	0,00
	4/0180003/00098	Bauamt 2017	13.07.2017	0,0	4,0	453,36	0,00	0,00	0,00	453,36	0,00
	4/0180004/09264	HP EliteOne 800 G4 All-in-One-Pc 4KX67EA Büro Bürgern	01.07.2019	5,5	8,0	2.116,99	0,00	0,00	0,00	325,69	1.791,30
	4/0180004/09274	Zeiterfassungsgeräte	19.03.2020	6,0	8,0	5.196,06	0,00	0,00	0,00	742,29	4.453,77
	4/0180004/09275	HPE StoreEasy 1560 LFF SATA Storage Server für Backup	25.02.2021	7,0	8,0	0,00	6.463,61	0,00	0,00	807,95	5.655,66
	4/0180004/09276	Dokumentenscanner FUJITSU fi-7160	26.02.2021	7,0	8,0	0,00	1.102,38	0,00	0,00	137,80	964,58
	4/0180004/09277	Surface Pro 7 Plus Core i5 (inkl. Zubehör) Fa. Peaknet	22.04.2021	7,0	8,0	0,00	3.350,40	0,00	0,00	418,80	2.931,60
	4/0180004/09278	PC, HP Z2 G5 Tower Intel i7-10700 Fa. Peaknet	25.11.2021	7,5	8,0	0,00	2.115,16	0,00	0,00	132,20	1.982,96
	4/0290003/00001	E-Klappscooter EKS 77, schwarz XXXLutz	05.11.2021	10,0	10,0	0,00	407,55	0,00	0,00	407,55	0,00
	5/0100005/09270	Sitzgarnitur, Polster blau, Kaiser & Kraft	28.02.2020	8,0	10,0	1.163,48	0,00	0,00	0,00	129,28	1.034,20
	5/0110002/09262	Sony Fernseher KD-65XF7005	17.06.2019	7,0	10,0	591,28	0,00	0,00	0,00	73,91	517,37
	5/0110002/09263	Drehstuhl BA	27.08.2019	7,5	10,0	435,66	0,00	0,00	0,00	51,25	384,41
	5/0110002/09265	Plissee (24 Stk.)	15.04.2020	10,0	10,0	0,00	0,00	0,00	0,00	0,00	0,00
	5/0180001/01212	Peaknet Network Card	01.10.2018	3,5	7,0	1.706,68	0,00	0,00	0,00	379,26	1.327,42
	5/0180004/01213	Kuvertiermaschine	06.04.2018	4,0	8,0	2.340,57	0,00	0,00	0,00	468,11	1.872,46
	5/0180004/01215	HP ProBook 650 G5 Intel	05.12.2019	5,5	8,0	1.635,37	0,00	0,00	0,00	251,60	1.383,77
	5/0180004/01216	HP ProBook 650 G5 Intel	05.12.2019	5,5	8,0	1.313,03	0,00	0,00	0,00	202,00	1.111,03
	5/0180004/01217	HP EliteBook 840 G6 - Core	05.12.2019	5,5	8,0	2.577,31	0,00	0,00	0,00	396,51	2.180,80
	5/0180004/01218	HP EliteBook 840 G6 - Core	05.12.2019	5,5	8,0	1.288,66	0,00	0,00	0,00	198,26	1.090,40

Ansatz	MVAG Konto	Bezeichnung	Inbetrieb- nahme	RND	ND	Buchwert 31.12.2020	Zugänge/ + Umbuchungen -	Abgänge/ -	Wertaufholung+/ Wertminderung-	Abschreibung	Buchwert 31.12.2021
	5/0180004/01220	PC - Proone 600 G5 NT	06.12.2019	5,5	8,0	1.258,05	0,00	0,00	0,00	193,55	1.064,50
	5/0180004/01221	PC - Proone 600 G5 NT	06.12.2019	5,5	8,0	2.223,00	0,00	0,00	0,00	342,00	1.881,00
	5/0180004/01222	PC - Proone 600 G5 NT	06.12.2019	5,5	8,0	2.223,00	0,00	0,00	0,00	342,00	1.881,00
	5/0180004/01223	PC - Proone 600 G5 NT	06.12.2019	5,5	8,0	1.111,50	0,00	0,00	0,00	171,00	940,50
	5/0180004/01225	HP ProBook 650 G5 Intel i5-8265U	12.05.2020	6,0	8,0	1.474,20	0,00	0,00	0,00	210,60	1.263,60
	5/0180004/01226	HP ProBook 650 G5 Intel i5-8265U	12.05.2020	6,0	8,0	2.948,40	0,00	0,00	0,00	421,20	2.527,20
	5/0180004/01227	HP ProBook 650 G5 Intel i5-8265U	12.05.2020	6,0	8,0	1.474,20	0,00	0,00	0,00	210,60	1.263,60
	5/0240001/01215	Waschmaschine Gorenje	21.09.2018	6,5	10,0	305,66	0,00	0,00	0,00	40,75	264,91
	5/0330001/00001	Logitech Rally Standard System Online-Konferenz-Lösung	11.05.2020	3,0	5,0	1.923,32	0,00	0,00	0,00	480,83	1.442,49
	5/0380001/01214	Plisseevorhänge	09.07.2018	0,0	3,0	187,50	0,00	0,00	0,00	187,50	0,00
<b>163000</b>	<b>Freiwillige Feuerwehren</b>					<b>49.100,00</b>	<b>0,00</b>	<b>0,00</b>	<b>0,00</b>	<b>38.100,00</b>	<b>11.000,00</b>
	<b>1025</b>	<b>Technische Anlagen, Fahrzeuge und Maschinen</b>				<b>49.100,00</b>	<b>0,00</b>	<b>0,00</b>	<b>0,00</b>	<b>38.100,00</b>	<b>11.000,00</b>
	4/0150002/00102	Peugeot Boxer MTF	31.07.2017	5,5	10,0	13.000,00	0,00	0,00	0,00	2.000,00	11.000,00
	4/0150002/00103	RLFA 3000 AT BN674IN	25.04.2012	0,0	10,0	36.100,00	0,00	0,00	0,00	36.100,00	0,00
<b>210100</b>	<b>Bildungscampus</b>					<b>0,00</b>	<b>418.416,19</b>	<b>0,00</b>	<b>0,00</b>	<b>0,00</b>	<b>418.416,19</b>
	<b>1021</b>	<b>Grundstücke, Grundstückseinrichtungen und Infrastruktur</b>				<b>0,00</b>	<b>418.416,19</b>	<b>0,00</b>	<b>0,00</b>	<b>0,00</b>	<b>418.416,19</b>
	1/0020001/09301	EZ3263 Gst.Nr. 1166/2 Baugrund 7420 m²	16.12.2021			0,00	29.532,00	0,00	0,00	0,00	29.532,00
	1/0020001/09302	EZ 3263 Gst.Nr.1171/1 Baugrund 1.108 m²	16.12.2021			0,00	388.884,19	0,00	0,00	0,00	388.884,19
<b>240000</b>	<b>Kindergärten</b>					<b>0,00</b>	<b>6.684,40</b>	<b>0,00</b>	<b>0,00</b>	<b>6.684,40</b>	<b>0,00</b>
	<b>1026</b>	<b>Amts-, Betriebs- und Geschäftsausstattung</b>				<b>0,00</b>	<b>6.684,40</b>	<b>0,00</b>	<b>0,00</b>	<b>6.684,40</b>	<b>0,00</b>
	5/0180004/01228	ARUBA WLAN Accesspoint 12 Stk.	21.09.2021	8,0	8,0	0,00	6.684,40	0,00	0,00	6.684,40	0,00
<b>240100</b>	<b>Kindergarten I Enzesfelderstrasse</b>					<b>1.261,19</b>	<b>0,00</b>	<b>0,00</b>	<b>0,00</b>	<b>101,47</b>	<b>1.159,72</b>
	<b>1026</b>	<b>Amts-, Betriebs- und Geschäftsausstattung</b>				<b>1.261,19</b>	<b>0,00</b>	<b>0,00</b>	<b>0,00</b>	<b>101,47</b>	<b>1.159,72</b>
	3/0340002/09265	Waschmaschine Bosch WAE 282 FO	01.03.2019	7,0	10,0	433,26	0,00	0,00	0,00	54,16	379,10
	5/0070002/01216	Gartenhütte	11.12.2018	16,5	20,0	827,93	0,00	0,00	0,00	47,31	780,62
	5/0290003/00118	Kletterturm	01.06.2010	0,0	10,0	0,00	0,00	0,00	0,00	0,00	0,00
<b>240200</b>	<b>Kindergarten II Südbahnstraße</b>					<b>46.866,64</b>	<b>1.321,27</b>	<b>0,00</b>	<b>0,00</b>	<b>4.759,59</b>	<b>43.428,32</b>
	<b>1026</b>	<b>Amts-, Betriebs- und Geschäftsausstattung</b>				<b>46.866,64</b>	<b>1.321,27</b>	<b>0,00</b>	<b>0,00</b>	<b>4.759,59</b>	<b>43.428,32</b>
	3/0070002/01209	Gartenhütte	31.12.2018	16,5	20,0	10.233,29	0,00	0,00	0,00	584,76	9.648,53
	3/0140002/01210	Bewässerungsanlage	26.11.2018	29,5	33,0	14.275,48	0,00	0,00	0,00	468,05	13.807,43
	3/0340001/09266	Thermoport Toplader beheizt Fabrikat: Rieber Type: 100KE	04.03.2019	2,0	5,0	828,00	0,00	0,00	0,00	276,00	552,00
	4/0120001/00104	Vaillant Themenblock VCAT 195/4-7	30.06.2015	8,0	15,0	1.629,59	0,00	0,00	0,00	181,07	1.448,52
	4/0120001/00119	Logamax plus GB162-45 Gaskessel	01.03.2013	6,0	15,0	3.262,31	0,00	0,00	0,00	466,04	2.796,27
	4/0340002/00110	Geschirrspüler Miele PG 8081 CLST PRO	31.10.2016	4,5	10,0	1.511,59	0,00	0,00	0,00	274,83	1.236,76

Ansatz	MVAG	Bezeichnung	Inbetrieb-	RND	ND	Buchwert	Zugänge/	Abgänge/	Wertaufholung+/	Abschreibung	Buchwert
	Konto		nahme			31.12.2020	+ Umbuchungen -	-	Wertminderung-		31.12.2021
	5/0110002/09267	Zirkuswagen Flo (Wehrfritz)	15.09.2020	8,5	10,0	1.691,17	0,00	0,00	0,00	178,02	1.513,15
	5/0110002/09269	Servierwagen Fa. Wehrfritz / Fa. HABA	03.11.2021	10,0	10,0	0,00	429,97	0,00	0,00	429,97	0,00
	5/0290003/00117	Sonderturm mit Fixbrücke Sonderturm mit Fixbrücke	01.07.2018	6,5	10,0	4.394,64	0,00	0,00	0,00	585,95	3.808,69
	5/0290003/00120	Midi-Rutschbock mit 2 Schaukeln	05.07.2016	4,5	10,0	1.138,25	0,00	0,00	0,00	206,95	931,30
	5/0290003/09267	Sandkasten mit Sonnensegel	01.08.2019	7,5	10,0	3.415,64	0,00	0,00	0,00	401,84	3.013,80
	5/0290003/09268	Ringschaukel obra eco	01.08.2019	7,5	10,0	3.506,89	0,00	0,00	0,00	412,58	3.094,31
	5/0290003/09270	Wehrfritz Bewegungslandschaft alpinio	20.12.2019	7,5	10,0	979,79	0,00	0,00	0,00	115,27	864,52
	5/0340001/00001	Thermoport (Fa. Kastner)	17.03.2021	4,0	5,0	0,00	891,30	0,00	0,00	178,26	713,04
<b>240300</b>	<b>Kindergarten III Friedhofstrasse</b>					<b>7.523,03</b>	<b>44.176,61</b>	<b>0,00</b>	<b>0,00</b>	<b>14.655,53</b>	<b>37.044,11</b>
	<b>1026</b>	<b>Amts-, Betriebs- und Geschäftsausstattung</b>				<b>7.523,03</b>	<b>44.176,61</b>	<b>0,00</b>	<b>0,00</b>	<b>14.655,53</b>	<b>37.044,11</b>
	4/0340002/00105	Geschirrspüler Miele PG 8081 CLST PRO	31.10.2016	4,5	10,0	1.511,59	0,00	0,00	0,00	274,83	1.236,76
	4/0340002/00106	Waschmaschine Elektra Bregenz WAF 51430	31.03.2016	4,0	10,0	231,26	0,00	0,00	0,00	46,25	185,01
	5/0100005/00107	Möbel 2016	15.06.2016	4,0	10,0	913,50	0,00	0,00	0,00	182,70	730,80
	5/0100005/00122	Tische und Sessel	09.03.2016	4,0	10,0	895,22	0,00	0,00	0,00	179,04	716,18
	5/0100005/09273	HAGS Sitz-/Tischkombination HALLON Fa. Stausberg	11.10.2021	10,0	10,0	0,00	1.469,30	0,00	0,00	1.469,30	0,00
	5/0100005/09274	Küchenzeile Fa. Steiner Möbel	16.11.2021	9,5	10,0	0,00	18.581,01	0,00	0,00	929,05	17.651,96
	5/0100005/09275	Garderobenspind schmal, 1-türig, Anschlag: Rechts Fa. Re	26.11.2021	10,0	10,0	0,00	1.400,55	0,00	0,00	1.400,55	0,00
	5/0100005/09276	Kinderküche, Buche (Zubau) Fa. Resch	26.11.2021	9,5	10,0	0,00	2.158,62	0,00	0,00	107,93	2.050,69
	5/0100005/09277	Gemeinschaftsbänke (Zubau) Fa. Resch	26.11.2021	10,0	10,0	0,00	2.552,96	0,00	0,00	2.552,96	0,00
	5/0100005/09278	Bausteinwagen groß Fa. Resch	26.11.2021	10,0	10,0	0,00	554,76	0,00	0,00	554,76	0,00
	5/0100005/09279	Sanitärmöbel, Modell: Easy (Zubau) Fa. Resch	26.11.2021	9,5	10,0	0,00	4.623,35	0,00	0,00	555,73	4.067,62
	5/0100005/09280	Litfasssäule, Kork-Infowände Fa. Resch	29.12.2021	9,5	10,0	0,00	1.018,83	0,00	0,00	125,13	893,70
	5/0100005/09281	Regalschrank Büro Fa. Resch	29.12.2021	10,0	10,0	0,00	1.206,63	0,00	0,00	1.206,63	0,00
	5/0100005/09282	Sitzgruppe Büro Fa. Resch	29.12.2021	9,5	10,0	0,00	1.330,90	0,00	0,00	159,27	1.171,63
	5/0100005/09283	Materialschränke (Multiraum) Fa. Resch	29.12.2021	9,5	10,0	0,00	2.295,73	0,00	0,00	281,71	2.014,02
	5/0110002/09270	Bau- und Spielteppich Vorwerk Schlingen Fa. Resch	26.11.2021	10,0	10,0	0,00	539,59	0,00	0,00	539,59	0,00
	5/0110002/09271	Baby-Badewanne Fa. Resch	26.11.2021	10,0	10,0	0,00	752,65	0,00	0,00	752,65	0,00
	5/0110002/09272	Wickelaufgabe gerade Fa. Resch	26.11.2021	10,0	10,0	0,00	76,21	0,00	0,00	76,21	0,00
	5/0110002/09273	Windeleimer - Diaper Champ - mittel Fa. Resch	26.11.2021	10,0	10,0	0,00	82,17	0,00	0,00	82,17	0,00
	5/0110002/09274	Kunststoffbox 12 Liter Fa. Resch	26.11.2021	10,0	10,0	0,00	122,50	0,00	0,00	122,50	0,00
	5/0110002/09275	Plissee, weiß Tapezierer Franz	06.12.2021	10,0	10,0	0,00	1.683,02	0,00	0,00	1.683,02	0,00
	5/0110002/09276	Buffetwagen Dekor (Multiraum) Fa. Resch	29.12.2021	10,0	10,0	0,00	436,16	0,00	0,00	436,16	0,00
	5/0290003/00109	Schaukel und Rutsche Schaukel und Rutsche	01.07.2016	4,5	10,0	1.350,80	0,00	0,00	0,00	245,60	1.105,20
	5/0290003/01217	Sandkisten	22.06.2018	6,0	10,0	2.154,13	0,00	0,00	0,00	307,73	1.846,40
	5/0340002/01224	Einbauherd Vulcanos Elektra-Bregenz	13.12.2019	7,5	10,0	466,53	0,00	0,00	0,00	54,89	411,64
	5/0340002/01225	MCT Micro Cleaner 24/7 plus Gerätewagen Arena Plus	18.03.2021	9,0	10,0	0,00	3.291,67	0,00	0,00	329,17	2.962,50

Ansatz	MVAG	Bezeichnung	Inbetrieb-	RND	ND	Buchwert	Zugänge/	Abgänge/	Wertaufholung+/	Abschreibung	Buchwert
Konto			nahme			31.12.2020	+ Umbuchungen -	-	Wertminderung-		31.12.2021
<b>240400</b>		<b>Kindergarten IV Volksschulweg</b>				<b>3.385,45</b>	<b>298.933,72</b>	<b>0,00</b>	<b>0,00</b>	<b>4.655,19</b>	<b>297.663,98</b>
	<b>1022</b>	<b>Gebäude und Bauten</b>				<b>0,00</b>	<b>298.933,72</b>	<b>0,00</b>	<b>0,00</b>	<b>3.976,17</b>	<b>294.957,55</b>
	1/0020001/09299	Grundstück 1174/5 Kindergarten IV 1.376 m²	27.07.2021			0,00	163.744,00	0,00	0,00	0,00	163.744,00
	2/0060001/00115	Kindergarten IV Ankauf	27.07.2021	16,5	50,0	0,00	135.189,72	0,00	0,00	3.976,17	131.213,55
	<b>1026</b>	<b>Amts-, Betriebs- und Geschäftsausstattung</b>				<b>3.385,45</b>	<b>0,00</b>	<b>0,00</b>	<b>0,00</b>	<b>679,02</b>	<b>2.706,43</b>
	4/0180003/00112	HP ProBook 450 G4 Notebook-PC	01.01.2018	0,0	4,0	249,87	0,00	0,00	0,00	249,87	0,00
	5/0100005/00111	Alpenkid 2017	01.10.2017	5,5	10,0	1.199,84	0,00	0,00	0,00	184,59	1.015,25
	5/0100005/09269	Alpenkid 2019	30.06.2019	7,0	10,0	736,00	0,00	0,00	0,00	92,00	644,00
	5/0290003/01224	Ring-Netzschaukel	10.12.2018	6,5	10,0	728,06	0,00	0,00	0,00	97,07	630,99
	5/0290003/09269	Wesco Blöcke	27.11.2019	7,5	10,0	471,68	0,00	0,00	0,00	55,49	416,19
<b>259000</b>		<b>Jugendtreff</b>				<b>4.048,91</b>	<b>0,00</b>	<b>0,00</b>	<b>0,00</b>	<b>132,75</b>	<b>3.916,16</b>
	<b>1022</b>	<b>Gebäude und Bauten</b>				<b>4.048,91</b>	<b>0,00</b>	<b>0,00</b>	<b>0,00</b>	<b>132,75</b>	<b>3.916,16</b>
	3/0040013/01218	Pavillon Jugendtreff	15.10.2018	29,5	33,0	4.048,91	0,00	0,00	0,00	132,75	3.916,16
<b>262000</b>		<b>Fußballplatz</b>				<b>300.484,50</b>	<b>0,00</b>	<b>0,00</b>	<b>0,00</b>	<b>0,00</b>	<b>300.484,50</b>
	<b>1021</b>	<b>Grundstücke, Grundstückseinrichtungen und Infrastruktur</b>				<b>300.484,50</b>	<b>0,00</b>	<b>0,00</b>	<b>0,00</b>	<b>0,00</b>	<b>300.484,50</b>
	1/0010001/00222	Grundstück Nr. 1135/344, Hundeabrichteplatz Freizeitflächen 01.01.1900				300.484,50	0,00	0,00	0,00	0,00	300.484,50
<b>269000</b>		<b>Sport und Leibeserziehung</b>				<b>2.117.684,42</b>	<b>0,00</b>	<b>0,00</b>	<b>0,00</b>	<b>28.727,42</b>	<b>2.088.957,00</b>
	<b>1021</b>	<b>Grundstücke, Grundstückseinrichtungen und Infrastruktur</b>				<b>594.651,54</b>	<b>0,00</b>	<b>0,00</b>	<b>0,00</b>	<b>3.030,30</b>	<b>591.621,24</b>
	1/0010001/00290	Grundstück Nr. 1135/419, Tennis+Minigolf Freizeitflächen, 01.01.1900				12.371,63	0,00	0,00	0,00	0,00	12.371,63
	1/0010001/00291	Grundstück Nr. 1135/419, Spielplatz J.Haydn-Gasse Freize 01.01.1900				486.825,36	0,00	0,00	0,00	0,00	486.825,36
	2/0040001/09250	Grundstück Nr. 1135/344, Parkplatz Sportplatz 1.626,00 m² 12.10.2019		30,5	33,0	95.454,55	0,00	0,00	0,00	3.030,30	92.424,25
	<b>1022</b>	<b>Gebäude und Bauten</b>				<b>1.523.032,88</b>	<b>0,00</b>	<b>0,00</b>	<b>0,00</b>	<b>25.697,12</b>	<b>1.497.335,76</b>
	1/0010001/00220	Grundstück Nr. 1135/344, Sportplatz Freizeitflächen, 11.06 01.01.1900				276.722,50	0,00	0,00	0,00	0,00	276.722,50
	3/0060001/09299	Sportplatz Gebäude	01.10.2019	47,5	50,0	1.246.310,38	0,00	0,00	0,00	25.697,12	1.220.613,26
<b>273000</b>		<b>Volksbüchereien</b>				<b>5.818,94</b>	<b>3.020,66</b>	<b>0,00</b>	<b>0,00</b>	<b>2.086,49</b>	<b>6.753,11</b>
	<b>1010</b>	<b>Immaterielle Vermögenswerte</b>				<b>1.262,43</b>	<b>0,00</b>	<b>0,00</b>	<b>0,00</b>	<b>420,81</b>	<b>841,62</b>
	5/0440001/00003	Fortinet FGT 50E	11.05.2020	2,0	4,0	1.262,43	0,00	0,00	0,00	420,81	841,62
	<b>1026</b>	<b>Amts-, Betriebs- und Geschäftsausstattung</b>				<b>4.556,51</b>	<b>3.020,66</b>	<b>0,00</b>	<b>0,00</b>	<b>1.665,68</b>	<b>5.911,49</b>
	3/0180004/00001	HP ProBook 650 G5 Intel	05.12.2019	5,5	8,0	2.322,12	0,00	0,00	0,00	357,25	1.964,87
	4/0100005/00103	Ausstattung Bücherei	03.03.2021	10,0	10,0	0,00	595,99	0,00	0,00	595,99	0,00
	4/0110002/00094	Sitzstufe Bücherei	11.02.2021	9,0	10,0	0,00	1.539,07	0,00	0,00	153,91	1.385,16
	4/0180003/09271	Drucker HP Pagewide Pro 477DW MFP	28.02.2019	1,0	4,0	292,69	0,00	0,00	0,00	146,35	146,34
	4/0180004/09270	HP ProBook 650 G4 -Core i5 8250U	20.02.2019	5,0	8,0	1.941,70	0,00	0,00	0,00	323,62	1.618,08

Ansatz	MVAG Konto	Bezeichnung	Inbetrieb- nahme	RND	ND	Buchwert 31.12.2020	Zugänge/ + Umbuchungen	Abgänge/ -	Wertaufholung/ Wertminderung-	Abschreibung	Buchwert 31.12.2021
	5/0110002/09268	Schiebetürenschränk 3 OH, buche/silber (Fa. Schäfer Shop	08.03.2021	9,0	10,0	0,00	885,60	0,00	0,00	88,56	797,04
<b>273003</b>	<b>Gemeindebücherei</b>					<b>0,00</b>	<b>803,76</b>	<b>0,00</b>	<b>0,00</b>	<b>80,38</b>	<b>723,38</b>
	<b>1026</b>	<b>Amts-, Betriebs- und Geschäftsausstattung</b>				<b>0,00</b>	<b>803,76</b>	<b>0,00</b>	<b>0,00</b>	<b>80,38</b>	<b>723,38</b>
	4/0100005/00104	Theke Genua	18.03.2021	9,0	10,0	0,00	803,76	0,00	0,00	80,38	723,38
<b>320000</b>	<b>Musikschule</b>					<b>595,00</b>	<b>1.789,02</b>	<b>0,00</b>	<b>0,00</b>	<b>124,45</b>	<b>2.259,57</b>
	<b>1026</b>	<b>Amts-, Betriebs- und Geschäftsausstattung</b>				<b>595,00</b>	<b>1.789,02</b>	<b>0,00</b>	<b>0,00</b>	<b>124,45</b>	<b>2.259,57</b>
	5/0290007/01219	Bassgitarre	31.01.2018	16,0	20,0	595,00	0,00	0,00	0,00	35,00	560,00
	5/0290007/01220	Mini E-Bass Corsair	13.12.2019	20,0	20,0	0,00	0,00	0,00	0,00	0,00	0,00
	5/0290007/01221	Yamaha P-515B Stagepiano schwarz	19.04.2021	19,0	20,0	0,00	1.789,02	0,00	0,00	89,45	1.699,57
<b>360000</b>	<b>Heimatmuseum</b>					<b>46.528,61</b>	<b>0,00</b>	<b>0,00</b>	<b>0,00</b>	<b>184,86</b>	<b>46.343,75</b>
	<b>1026</b>	<b>Amts-, Betriebs- und Geschäftsausstattung</b>				<b>1.201,61</b>	<b>0,00</b>	<b>0,00</b>	<b>0,00</b>	<b>184,86</b>	<b>1.016,75</b>
	4/0180004/09272	Laptop Lenovo Ideapad V340	26.08.2019	5,5	8,0	1.201,61	0,00	0,00	0,00	184,86	1.016,75
	<b>1027</b>	<b>Kulturgüter</b>				<b>45.327,00</b>	<b>0,00</b>	<b>0,00</b>	<b>0,00</b>	<b>0,00</b>	<b>45.327,00</b>
	5/0400003/09296	Lampensammlung	01.01.1900			45.327,00	0,00	0,00	0,00	0,00	45.327,00
<b>362000</b>	<b>Denkmalpflege</b>					<b>277.889,06</b>	<b>63.146,21</b>	<b>0,00</b>	<b>0,00</b>	<b>166,58</b>	<b>340.868,69</b>
	<b>1024</b>	<b>Sonderanlagen</b>				<b>16.241,63</b>	<b>0,00</b>	<b>0,00</b>	<b>0,00</b>	<b>166,58</b>	<b>16.075,05</b>
	3/0060004/01211	Feliciano Denkmal	31.12.2018	96,5	100,0	16.241,63	0,00	0,00	0,00	166,58	16.075,05
	<b>1027</b>	<b>Kulturgüter</b>				<b>261.647,43</b>	<b>63.146,21</b>	<b>0,00</b>	<b>0,00</b>	<b>0,00</b>	<b>324.793,64</b>
	1/0060004/01172	Grundstück Nr. 788, KG-Nr. 4018, Bauflächen Heilsamer B	01.01.1900			14.929,97	0,00	0,00	0,00	0,00	14.929,97
	2/0060004/09310	Kapelle Heilsamer Brunnen	01.01.1900			246.717,46	63.146,21	0,00	0,00	0,00	309.863,67
<b>381000</b>	<b>Eventmanagement</b>					<b>10.511,24</b>	<b>0,00</b>	<b>0,00</b>	<b>0,00</b>	<b>1.202,88</b>	<b>9.308,36</b>
	<b>1022</b>	<b>Gebäude und Bauten</b>				<b>7.786,64</b>	<b>0,00</b>	<b>0,00</b>	<b>0,00</b>	<b>916,08</b>	<b>6.870,56</b>
	4/0070002/00001	Pagode Eventmanagement	28.11.2019	7,5	10,0	7.786,64	0,00	0,00	0,00	916,08	6.870,56
	<b>1026</b>	<b>Amts-, Betriebs- und Geschäftsausstattung</b>				<b>2.724,60</b>	<b>0,00</b>	<b>0,00</b>	<b>0,00</b>	<b>286,80</b>	<b>2.437,80</b>
	4/0340002/00111	Kühltruhe Liebherr	06.11.2020	8,5	10,0	2.724,60	0,00	0,00	0,00	286,80	2.437,80
<b>420000</b>	<b>Leo Vital</b>					<b>5.863,84</b>	<b>0,00</b>	<b>0,00</b>	<b>0,00</b>	<b>977,79</b>	<b>4.886,05</b>
	<b>1010</b>	<b>Immaterielle Vermögenswerte</b>				<b>1.346,59</b>	<b>0,00</b>	<b>0,00</b>	<b>0,00</b>	<b>336,65</b>	<b>1.009,94</b>
	5/0440001/00002	Fortinet FGT 50E (Peaknet)	17.03.2020	3,0	5,0	1.346,59	0,00	0,00	0,00	336,65	1.009,94
	<b>1026</b>	<b>Amts-, Betriebs- und Geschäftsausstattung</b>				<b>4.517,25</b>	<b>0,00</b>	<b>0,00</b>	<b>0,00</b>	<b>641,14</b>	<b>3.876,11</b>
	5/0110002/09264	Servierwagen, 3 Böden Luchs Austria	09.01.2020	8,0	10,0	1.164,78	0,00	0,00	0,00	129,42	1.035,36
	5/0180004/01219	PC - Proone 600 G5 NT	06.12.2019	5,5	8,0	2.304,90	0,00	0,00	0,00	354,60	1.950,30

Ansatz	MVAG Konto	Bezeichnung	Inbetrieb- nahme	RND	ND	Buchwert 31.12.2020	Zugänge/ + Umbuchungen	Abgänge/ -	Wertaufholung/ Wertminderung-	Abschreibung	Buchwert 31.12.2021
	5/0180004/01224	HP Drucker Color LJ Enterprise	13.12.2019	5,5	8,0	679,48	0,00	0,00	0,00	104,54	574,94
	5/0340002/01223	Servierwagen	28.03.2018	6,0	10,0	368,09	0,00	0,00	0,00	52,58	315,51
<b>530000</b>	<b>Rettungsdienste</b>					<b>816.270,00</b>	<b>0,00</b>	<b>0,00</b>	<b>0,00</b>	<b>17.940,00</b>	<b>798.330,00</b>
	<b>1022</b>	<b>Gebäude und Bauten</b>				<b>816.270,00</b>	<b>0,00</b>	<b>0,00</b>	<b>0,00</b>	<b>17.940,00</b>	<b>798.330,00</b>
	3/0060001/00030	Rot Kreuz Dienststelle	01.12.2016	44,5	50,0	816.270,00	0,00	0,00	0,00	17.940,00	798.330,00
<b>612000</b>	<b>Gemeindestraßen</b>					<b>11.283.813,06</b>	<b>1.421.950,83</b>	<b>748.095,11</b>	<b>0,00</b>	<b>523.399,83</b>	<b>11.434.268,95</b>
	<b>1021</b>	<b>Grundstücke, Grundstückseinrichtungen und Infrastruktur</b>				<b>11.214.027,96</b>	<b>1.421.950,83</b>	<b>233.148,45</b>	<b>0,00</b>	<b>535.014,94</b>	<b>11.867.815,40</b>
	1/0010001/00991	Grd.stk. 1296/1 6.952 m <sup>2</sup>	04.03.2020			20.856,00	0,00	0,00	0,00	0,00	20.856,00
	1/0020002/00976	Grundstück Nr. 2286, KG-Nr. 4018, Sonstige Straßenverke	01.01.1900			1.153,20	0,00	0,00	0,00	0,00	1.153,20
	1/0020004/01042	Grundstück Nr. 330/2, KG-Nr. 4018, Sonstige Straßenverke	01.01.1900			84,00	0,00	0,00	0,00	0,00	84,00
	1/0020004/01044	Grundstück Nr. 332/2, KG-Nr. 4018, Sonstige Straßenverke	01.01.1900			37,20	0,00	0,00	0,00	0,00	37,20
	1/0020004/01047	Grundstück Nr. 399, KG-Nr. 4018, Sonstige Straßenverkeh	01.01.1900			130,80	0,00	0,00	0,00	0,00	130,80
	1/0020004/01073	Grundstück Nr. 495/2, KG-Nr. 4018, Sonstige Straßenverke	01.01.1900			1.269,00	0,00	0,00	0,00	0,00	1.269,00
	1/0020004/01083	Grundstück Nr. 6/1, KG-Nr. 4018, Sonstige Parkplätze, 676	01.01.1900			405,60	0,00	0,00	0,00	0,00	405,60
	1/0020004/01084	Grundstück Nr. 6/2, KG-Nr. 4018, Sonstige Straßenverkehr	01.01.1900			23,40	0,00	0,00	0,00	0,00	23,40
	1/0020004/01085	Grundstück Nr. 6/3, KG-Nr. 4018, Sonstige Parkplätze, 939	01.01.1900			563,40	0,00	0,00	0,00	0,00	563,40
	1/0020004/01090	Grundstück Nr. 603/3, KG-Nr. 4018, Sonstige Straßenverke	01.01.1900			3.937,92	0,00	0,00	0,00	0,00	3.937,92
	1/0020004/01138	Grundstück Nr. 694/2, KG-Nr. 4018, Sonstige Straßenverke	01.01.1900			214,80	0,00	0,00	0,00	0,00	214,80
	1/0020004/01141	Grundstück Nr. 695/12, KG-Nr. 4018, Sonstige Straßenverk	01.01.1900			1.557,00	0,00	0,00	0,00	0,00	1.557,00
	1/0020004/01146	Grundstück Nr. 695/20, KG-Nr. 4018, Sonstige Straßenverk	01.01.1900			540,60	0,00	0,00	0,00	0,00	540,60
	1/0020004/01199	Grundstück Nr. 886/9, KG-Nr. 4018, Sonstige Straßenverke	01.01.1900			1.183,20	0,00	0,00	0,00	0,00	1.183,20
	1/0020004/01202	Grundstück Nr. 919/5, KG-Nr. 4018, Sonstige Straßenverke	01.01.1900			315,00	0,00	0,00	0,00	0,00	315,00
	1/0020004/01203	Grundstück Nr. 921/2, KG-Nr. 4018, Sonstige Straßenverke	01.01.1900			1.273,20	0,00	0,00	0,00	0,00	1.273,20
	1/0020004/01206	Grundstück Nr. 921/5, KG-Nr. 4018, Sonstige Straßenverke	01.01.1900			748,20	0,00	0,00	0,00	0,00	748,20
	1/0020004/01207	Grundstück Nr. 921/6, KG-Nr. 4018, Sonstige Straßenverke	01.01.1900			362,40	0,00	0,00	0,00	0,00	362,40
	1/0020004/00174	Grundstück Nr. 1118/2, KG-Nr. 4018, Sonstige Straßenverk	01.01.1900			336,60	0,00	0,00	0,00	0,00	336,60
	1/0020004/00175	Grundstück Nr. 1119/11, KG-Nr. 4018, Sonstige Straßenve	01.01.1900			483,00	0,00	0,00	0,00	0,00	483,00
	1/0020004/00176	Grundstück Nr. 1123/12, KG-Nr. 4018, Sonstige Straßenve	01.01.1900			57,00	0,00	0,00	0,00	0,00	57,00
	1/0020004/00177	Grundstück Nr. 1124/4, KG-Nr. 4018, Sonstige Straßenverk	01.01.1900			1.097,40	0,00	0,00	0,00	0,00	1.097,40
	1/0020004/00178	Grundstück Nr. 1124/70, KG-Nr. 4018, Sonstige Straßenve	01.01.1900			1.089,60	0,00	0,00	0,00	0,00	1.089,60
	1/0020004/00179	Grundstück Nr. 1124/71, KG-Nr. 4018, Sonstige Straßenve	01.01.1900			254,40	0,00	0,00	0,00	0,00	254,40
	1/0020004/00180	Grundstück Nr. 1124/73, KG-Nr. 4018, Sonstige Straßenve	01.01.1900			57,00	0,00	0,00	0,00	0,00	57,00
	1/0020004/00181	Grundstück Nr. 1124/80, KG-Nr. 4018, Sonstige Straßenve	01.01.1900			78,00	0,00	0,00	0,00	0,00	78,00
	1/0020004/00182	Grundstück Nr. 1124/84, KG-Nr. 4018, Sonstige Straßenve	01.01.1900			55,80	0,00	0,00	0,00	0,00	55,80
	1/0020004/00183	Grundstück Nr. 1124/85, KG-Nr. 4018, Sonstige Straßenve	01.01.1900			24,00	0,00	0,00	0,00	0,00	24,00
	1/0020004/00184	Grundstück Nr. 1124/86, KG-Nr. 4018, Sonstige Straßenve	01.01.1900			436,20	0,00	0,00	0,00	0,00	436,20
	1/0020004/00185	Grundstück Nr. 1125/1, KG-Nr. 4018, Sonstige Straßenverk	01.01.1900			743,40	0,00	0,00	0,00	0,00	743,40

Ansatz	MVAG	Bezeichnung	Inbetrieb-	RND	ND	Buchwert	Zugänge/	Abgänge/	Wertaufholung+/	Abschreibung	Buchwert
	Konto		nahme			31.12.2020	+ Umbuchungen -	-	Wertminderung-		31.12.2021
1/0020004/00186		Grundstück Nr. 1125/4, KG-Nr. 4018, Sonstige Straßenverl	01.01.1900			409,80	0,00	0,00	0,00	0,00	409,80
1/0020004/00187		Grundstück Nr. 1134/58, KG-Nr. 4018, Sonstige Straßenv	01.01.1900			1.415,40	0,00	0,00	0,00	0,00	1.415,40
1/0020004/00188		Grundstück Nr. 1134/78, KG-Nr. 4018, Sonstige Straßenv	01.01.1900			19,20	0,00	0,00	0,00	0,00	19,20
1/0020004/00189		Grundstück Nr. 1134/80, KG-Nr. 4018, Sonstige Straßenv	01.01.1900			19,20	0,00	0,00	0,00	0,00	19,20
1/0020004/00190		Grundstück Nr. 1134/83, KG-Nr. 4018, Sonstige Straßenv	01.01.1900			19,20	0,00	0,00	0,00	0,00	19,20
1/0020004/00191		Grundstück Nr. 1135/10, KG-Nr. 4018, Sonstige Straßenv	01.01.1900			3.590,40	0,00	0,00	0,00	0,00	3.590,40
1/0020004/00193		Grundstück Nr. 1135/13, KG-Nr. 4018, Sonstige Straßenv	01.01.1900			2.783,40	0,00	0,00	0,00	0,00	2.783,40
1/0020004/00194		Grundstück Nr. 1135/134, KG-Nr. 4018, Sonstige Straßenv	01.01.1900			15,60	0,00	0,00	0,00	0,00	15,60
1/0020004/00195		Grundstück Nr. 1135/137, KG-Nr. 4018, Sonstige Straßenv	01.01.1900			14,40	0,00	0,00	0,00	0,00	14,40
1/0020004/00196		Grundstück Nr. 1135/139, KG-Nr. 4018, Sonstige Straßenv	01.01.1900			14,40	0,00	0,00	0,00	0,00	14,40
1/0020004/00198		Grundstück Nr. 1135/230, KG-Nr. 4018, Sonstige Straßenv	01.01.1900			489,60	0,00	0,00	0,00	0,00	489,60
1/0020004/00199		Grundstück Nr. 1135/231, KG-Nr. 4018, Sonstige Straßenv	01.01.1900			471,00	0,00	0,00	0,00	0,00	471,00
1/0020004/00200		Grundstück Nr. 1135/232, KG-Nr. 4018, Sonstige Straßenv	01.01.1900			1.264,80	0,00	0,00	0,00	0,00	1.264,80
1/0020004/00201		Grundstück Nr. 1135/233, KG-Nr. 4018, Sonstige Straßenv	01.01.1900			999,00	0,00	0,00	0,00	0,00	999,00
1/0020004/00202		Grundstück Nr. 1135/234, KG-Nr. 4018, Sonstige Straßenv	01.01.1900			1.851,00	0,00	0,00	0,00	0,00	1.851,00
1/0020004/00203		Grundstück Nr. 1135/236, KG-Nr. 4018, Sonstige Straßenv	01.01.1900			1.471,80	0,00	0,00	0,00	0,00	1.471,80
1/0020004/00204		Grundstück Nr. 1135/240, KG-Nr. 4018, Sonstige Straßenv	01.01.1900			10,80	0,00	0,00	0,00	0,00	10,80
1/0020004/00205		Grundstück Nr. 1135/245, KG-Nr. 4018, Sonstige Straßenv	01.01.1900			19,20	0,00	0,00	0,00	0,00	19,20
1/0020004/00206		Grundstück Nr. 1135/246, KG-Nr. 4018, Sonstige Straßenv	01.01.1900			18,60	0,00	0,00	0,00	0,00	18,60
1/0020004/00207		Grundstück Nr. 1135/277, KG-Nr. 4018, Sonstige Straßenv	01.01.1900			410,40	0,00	0,00	0,00	0,00	410,40
1/0020004/00208		Grundstück Nr. 1135/278, KG-Nr. 4018, Sonstige Straßenv	01.01.1900			307,20	0,00	0,00	0,00	0,00	307,20
1/0020004/00209		Grundstück Nr. 1135/279, KG-Nr. 4018, Sonstige Straßenv	01.01.1900			2.689,20	0,00	0,00	0,00	0,00	2.689,20
1/0020004/00210		Grundstück Nr. 1135/280, KG-Nr. 4018, Sonstige Straßenv	01.01.1900			677,40	0,00	0,00	0,00	0,00	677,40
1/0020004/00211		Grundstück Nr. 1135/286, KG-Nr. 4018, Sonstige Straßenv	01.01.1900			13,20	0,00	0,00	0,00	0,00	13,20
1/0020004/00212		Grundstück Nr. 1135/288, KG-Nr. 4018, Sonstige Straßenv	01.01.1900			52,20	0,00	0,00	0,00	0,00	52,20
1/0020004/00213		Grundstück Nr. 1135/291, KG-Nr. 4018, Sonstige Straßenv	01.01.1900			40,20	0,00	0,00	0,00	0,00	40,20
1/0020004/00214		Grundstück Nr. 1135/293, KG-Nr. 4018, Sonstige Straßenv	01.01.1900			982,80	0,00	0,00	0,00	0,00	982,80
1/0020004/00215		Grundstück Nr. 1135/296, KG-Nr. 4018, Sonstige Straßenv	01.01.1900			37,80	0,00	0,00	0,00	0,00	37,80
1/0020004/00216		Grundstück Nr. 1135/297, KG-Nr. 4018, Sonstige Straßenv	01.01.1900			200,40	0,00	0,00	0,00	0,00	200,40
1/0020004/00217		Grundstück Nr. 1135/3, KG-Nr. 4018, Sonstige Straßenverl	01.01.1900			8.246,40	0,00	0,00	0,00	0,00	8.246,40
1/0020004/00218		Grundstück Nr. 1135/315, KG-Nr. 4018, Sonstige Straßenv	01.01.1900			2.815,80	0,00	0,00	0,00	0,00	2.815,80
1/0020004/00219		Grundstück Nr. 1135/340, KG-Nr. 4018, Sonstige Parkplätz	01.01.1900			58.084,32	0,00	0,00	0,00	0,00	58.084,32
1/0020004/00221		Grundstück Nr. 1135/344, KG-Nr. 4018, Sonstige Parkplätz	01.01.1900			975,60	0,00	0,00	0,00	0,00	975,60
1/0020004/00224		Grundstück Nr. 1135/345, KG-Nr. 4018, Sonstige Straßenv	01.01.1900			623,40	0,00	0,00	0,00	0,00	623,40
1/0020004/00226		Grundstück Nr. 1135/346, KG-Nr. 4018, Sonstige Straßenv	01.01.1900			375,60	0,00	0,00	0,00	0,00	375,60
1/0020004/00229		Grundstück Nr. 1135/353, KG-Nr. 4018, Sonstige Straßenv	01.01.1900			1.474,20	0,00	0,00	0,00	0,00	1.474,20
1/0020004/00230		Grundstück Nr. 1135/358, KG-Nr. 4018, Sonstige Straßenv	01.01.1900			408,60	0,00	0,00	0,00	0,00	408,60
1/0020004/00231		Grundstück Nr. 1135/378, KG-Nr. 4018, Sonstige Parkplätz	01.01.1900			1.369,20	0,00	0,00	0,00	0,00	1.369,20
1/0020004/00282		Grundstück Nr. 1135/400, KG-Nr. 4018, Sonstige Straßenv	01.01.1900			220,80	0,00	0,00	0,00	0,00	220,80

Ansatz	MVAG Konto	Bezeichnung	Inbetrieb- nahme	RND	ND	Buchwert 31.12.2020	Zugänge/ + Umbuchungen -	Abgänge/ -	Wertaufholung+/ Wertminderung-	Abschreibung	Buchwert 31.12.2021
1/0020004/00283		Grundstück Nr. 1135/402, KG-Nr. 4018, Sonstige Straßenv	01.01.1900			141,00	0,00	0,00	0,00	0,00	141,00
1/0020004/00284		Grundstück Nr. 1135/403, KG-Nr. 4018, Sonstige Straßenv	01.01.1900			190,20	0,00	0,00	0,00	0,00	190,20
1/0020004/00285		Grundstück Nr. 1135/405, KG-Nr. 4018, Sonstige Straßenv	01.01.1900			67,80	0,00	0,00	0,00	0,00	67,80
1/0020004/00286		Grundstück Nr. 1135/411, KG-Nr. 4018, Sonstige Straßenv	01.01.1900			56,40	0,00	0,00	0,00	0,00	56,40
1/0020004/00287		Grundstück Nr. 1135/415, KG-Nr. 4018, Sonstige Straßenv	01.01.1900			900,00	0,00	0,00	0,00	0,00	900,00
1/0020004/00292		Grundstück Nr. 1135/421, KG-Nr. 4018, Sonstige Straßenv	01.01.1900			560,40	0,00	0,00	0,00	0,00	560,40
1/0020004/00293		Grundstück Nr. 1135/46, KG-Nr. 4018, Sonstige Straßenv	01.01.1900			1.793,40	0,00	0,00	0,00	0,00	1.793,40
1/0020004/00319		Grundstück Nr. 1135/88, KG-Nr. 4018, Sonstige Straßenv	01.01.1900			1.290,00	0,00	0,00	0,00	0,00	1.290,00
1/0020004/00320		Grundstück Nr. 1135/89, KG-Nr. 4018, Sonstige Straßenv	01.01.1900			630,00	0,00	0,00	0,00	0,00	630,00
1/0020004/00323		Grundstück Nr. 1135/91, KG-Nr. 4018, Sonstige Straßenv	01.01.1900			616,80	0,00	0,00	0,00	0,00	616,80
1/0020004/00324		Grundstück Nr. 1137/1, KG-Nr. 4018, Sonstige Straßenv	01.01.1900			646,80	0,00	0,00	0,00	0,00	646,80
1/0020004/00325		Grundstück Nr. 1138/3, KG-Nr. 4018, Sonstige Straßenv	01.01.1900			51,60	0,00	0,00	0,00	0,00	51,60
1/0020004/00328		Grundstück Nr. 1140/4, KG-Nr. 4018, Sonstige Straßenv	01.01.1900			28,80	0,00	0,00	0,00	0,00	28,80
1/0020004/00329		Grundstück Nr. 1148/3, KG-Nr. 4018, Sonstige Straßenv	01.01.1900			25,80	0,00	0,00	0,00	0,00	25,80
1/0020004/00332		Grundstück Nr. 1160/3, KG-Nr. 4018, Sonstige Straßenv	01.01.1900			645,60	0,00	0,00	0,00	0,00	645,60
1/0020004/00341		Grundstück Nr. 1174/6, KG-Nr. 4018, Sonstige Straßenv	01.01.1900			292,20	0,00	0,00	0,00	0,00	292,20
1/0020004/00351		Grundstück Nr. 1178/2, KG-Nr. 4018, Sonstige Straßenv	01.01.1900			601,20	0,00	0,00	0,00	0,00	601,20
1/0020004/00356		Grundstück Nr. 1183, KG-Nr. 4018, Sonstige Straßenv	01.01.1900			122,40	0,00	0,00	0,00	0,00	122,40
1/0020004/00357		Grundstück Nr. 1195/1, KG-Nr. 4018, Sonstige Straßenv	01.01.1900			213,60	0,00	0,00	0,00	0,00	213,60
1/0020004/00361		Grundstück Nr. 1196/4, KG-Nr. 4018, Sonstige Parkplätze,	01.01.1900			379,80	0,00	0,00	0,00	0,00	379,80
1/0020004/00365		Grundstück Nr. 1209/5, KG-Nr. 4018, Sonstige Straßenv	01.01.1900			315,60	0,00	0,00	0,00	0,00	315,60
1/0020004/00366		Grundstück Nr. 1210/1, KG-Nr. 4018, Sonstige Straßenv	01.01.1900			258,60	0,00	0,00	0,00	0,00	258,60
1/0020004/00367		Grundstück Nr. 1217/8, KG-Nr. 4018, Sonstige Straßenv	01.01.1900			72,60	0,00	0,00	0,00	0,00	72,60
1/0020004/00368		Grundstück Nr. 1217/9, KG-Nr. 4018, Sonstige Straßenv	01.01.1900			598,80	0,00	0,00	0,00	0,00	598,80
1/0020004/00370		Grundstück Nr. 1219/1, KG-Nr. 4018, Sonstige Straßenv	01.01.1900			154,80	0,00	0,00	0,00	0,00	154,80
1/0020004/00371		Grundstück Nr. 1219/6, KG-Nr. 4018, Sonstige Straßenv	01.01.1900			183,00	0,00	0,00	0,00	0,00	183,00
1/0020004/00392		Grundstück Nr. 1232/4, KG-Nr. 4018, Sonstige Straßenv	01.01.1900			416,40	0,00	0,00	0,00	0,00	416,40
1/0020004/00393		Grundstück Nr. 1235/7, KG-Nr. 4018, Sonstige Straßenv	01.01.1900			525,60	0,00	0,00	0,00	0,00	525,60
1/0020004/00404		Grundstück Nr. 1295/3, KG-Nr. 4018, Sonstige Straßenv	01.01.1900			27,00	0,00	0,00	0,00	0,00	27,00
1/0020004/00409		Grundstück Nr. 1295/53, KG-Nr. 4018, Sonstige Straßenv	01.01.1900			1.971,60	0,00	0,00	0,00	0,00	1.971,60
1/0020004/00410		Grundstück Nr. 1295/54, KG-Nr. 4018, Sonstige Straßenv	01.01.1900			177,00	0,00	0,00	0,00	0,00	177,00
1/0020004/00414		Grundstück Nr. 1295/67, KG-Nr. 4018, Sonstige Straßenv	01.01.1900			6.491,40	0,00	0,00	0,00	0,00	6.491,40
1/0020004/00449		Grundstück Nr. 1425/2, KG-Nr. 4018, Sonstige Straßenv	01.01.1900			314,40	0,00	0,00	0,00	0,00	314,40
1/0020004/00452		Grundstück Nr. 147/6, KG-Nr. 4018, Sonstige Straßenv	01.01.1900			214,80	0,00	0,00	0,00	0,00	214,80
1/0020004/00454		Grundstück Nr. 151/14, KG-Nr. 4018, Sonstige Straßenv	01.01.1900			811,80	0,00	0,00	0,00	0,00	811,80
1/0020004/00459		Grundstück Nr. 155/13, KG-Nr. 4018, Sonstige Straßenv	01.01.1900			360,00	0,00	0,00	0,00	0,00	360,00
1/0020004/00461		Grundstück Nr. 159/3, KG-Nr. 4018, Sonstige Straßenv	01.01.1900			1.038,60	0,00	0,00	0,00	0,00	1.038,60
1/0020004/00466		Grundstück Nr. 165/10, KG-Nr. 4018, Sonstige Straßenv	01.01.1900			210,00	0,00	0,00	0,00	0,00	210,00
1/0020004/00467		Grundstück Nr. 165/7, KG-Nr. 4018, Sonstige Straßenv	01.01.1900			765,00	0,00	0,00	0,00	0,00	765,00

Ansatz	MVAG	Bezeichnung	Inbetrieb-	RND	ND	Buchwert	Zugänge/	Abgänge/	Wertaufholung+/	Abschreibung	Buchwert
	Konto		nahme			31.12.2020	+ Umbuchungen -	-	Wertminderung-		31.12.2021
1/0020004/00468		Grundstück Nr. 165/8, KG-Nr. 4018, Sonstige Straßenverke				119,40	0,00	0,00	0,00	0,00	119,40
1/0020004/00469		Grundstück Nr. 165/9, KG-Nr. 4018, Sonstige Straßenverke				170,40	0,00	0,00	0,00	0,00	170,40
1/0020004/00470		Grundstück Nr. 167/11, KG-Nr. 4018, Sonstige Straßenverl				214,20	0,00	0,00	0,00	0,00	214,20
1/0020004/00471		Grundstück Nr. 167/8, KG-Nr. 4018, Sonstige Straßenverke				156,60	0,00	0,00	0,00	0,00	156,60
1/0020004/00597		Grundstück Nr. 174/6, KG-Nr. 4018, Sonstige Straßenverke				504,60	0,00	0,00	0,00	0,00	504,60
1/0020004/00614		Grundstück Nr. 174/8, KG-Nr. 4018, Sonstige Straßenverke				119,40	0,00	0,00	0,00	0,00	119,40
1/0020004/00615		Grundstück Nr. 174/9, KG-Nr. 4018, Sonstige Straßenverke				84,60	0,00	0,00	0,00	0,00	84,60
1/0020004/00654		Grundstück Nr. 176/3, KG-Nr. 4018, Sonstige Straßenverke				104,40	0,00	0,00	0,00	0,00	104,40
1/0020004/00731		Grundstück Nr. 179/1, KG-Nr. 4018, Sonstige Straßenverke				1.773,00	0,00	0,00	0,00	0,00	1.773,00
1/0020004/00732		Grundstück Nr. 179/10, KG-Nr. 4018, Sonstige Straßenverl				286,20	0,00	0,00	0,00	0,00	286,20
1/0020004/00733		Grundstück Nr. 179/114, KG-Nr. 4018, Sonstige Straßenve				402,60	0,00	0,00	0,00	0,00	402,60
1/0020004/00734		Grundstück Nr. 179/165, KG-Nr. 4018, Sonstige Straßenve				4.098,60	0,00	0,00	0,00	0,00	4.098,60
1/0020004/00736		Grundstück Nr. 179/19, KG-Nr. 4018, Sonstige Straßenverl				732,60	0,00	0,00	0,00	0,00	732,60
1/0020004/00738		Grundstück Nr. 179/20, KG-Nr. 4018, Sonstige Straßenverl				52,80	0,00	0,00	0,00	0,00	52,80
1/0020004/00739		Grundstück Nr. 179/225, KG-Nr. 4018, Sonstige Straßenve				542,40	0,00	0,00	0,00	0,00	542,40
1/0020004/00740		Grundstück Nr. 179/226, KG-Nr. 4018, Sonstige Straßenve				707,40	0,00	0,00	0,00	0,00	707,40
1/0020004/00741		Grundstück Nr. 179/227, KG-Nr. 4018, Sonstige Straßenve				658,20	0,00	0,00	0,00	0,00	658,20
1/0020004/00742		Grundstück Nr. 179/228, KG-Nr. 4018, Sonstige Straßenve				175,80	0,00	0,00	0,00	0,00	175,80
1/0020004/00743		Grundstück Nr. 179/249, KG-Nr. 4018, Sonstige Straßenve				57,00	0,00	0,00	0,00	0,00	57,00
1/0020004/00744		Grundstück Nr. 179/253, KG-Nr. 4018, Sonstige Straßenve				273,60	0,00	0,00	0,00	0,00	273,60
1/0020004/00749		Grundstück Nr. 179/6, KG-Nr. 4018, Sonstige Parkplätze, 2				1.244,40	0,00	0,00	0,00	0,00	1.244,40
1/0020004/00770		Grundstück Nr. 180/14, KG-Nr. 4018, Sonstige Straßenverl				517,20	0,00	0,00	0,00	0,00	517,20
1/0020004/00771		Grundstück Nr. 180/17, KG-Nr. 4018, Sonstige Straßenverl				247,20	0,00	0,00	0,00	0,00	247,20
1/0020004/00772		Grundstück Nr. 180/18, KG-Nr. 4018, Sonstige Straßenverl				287,40	0,00	287,40	0,00	0,00	0,00
1/0020004/00774		Grundstück Nr. 180/48, KG-Nr. 4018, Sonstige Straßenverl				1.249,80	0,00	0,00	0,00	0,00	1.249,80
1/0020004/00783		Grundstück Nr. 2034/2, KG-Nr. 4018, Sonstige Straßenverl				181,80	0,00	0,00	0,00	0,00	181,80
1/0020004/00814		Grundstück Nr. 2194/3, KG-Nr. 4018, Sonstige Straßenverl				3.838,20	0,00	0,00	0,00	0,00	3.838,20
1/0020004/00816		Grundstück Nr. 2194/6, KG-Nr. 4018, Sonstige Straßenverl				1.874,40	0,00	0,00	0,00	0,00	1.874,40
1/0020004/00820		Grundstück Nr. 2195/3, KG-Nr. 4018, Sonstige Straßenverl				1.062,60	0,00	0,00	0,00	0,00	1.062,60
1/0020004/00823		Grundstück Nr. 2195/4, KG-Nr. 4018, Sonstige Straßenverl				143,40	0,00	0,00	0,00	0,00	143,40
1/0020004/00824		Grundstück Nr. 2195/5, KG-Nr. 4018, Sonstige Straßenverl				541,80	0,00	0,00	0,00	0,00	541,80
1/0020004/00826		Grundstück Nr. 2196/1, KG-Nr. 4018, Sonstige Straßenverl				561,60	0,00	0,00	0,00	0,00	561,60
1/0020004/00836		Grundstück Nr. 2198/3, KG-Nr. 4018, Sonstige Straßenverl				151,80	0,00	0,00	0,00	0,00	151,80
1/0020004/00837		Grundstück Nr. 2199/1, KG-Nr. 4018, Sonstige Straßenverl				763,80	0,00	0,00	0,00	0,00	763,80
1/0020004/00839		Grundstück Nr. 2200/1, KG-Nr. 4018, Sonstige Straßenverl				2.756,40	0,00	0,00	0,00	0,00	2.756,40
1/0020004/00842		Grundstück Nr. 2200/2, KG-Nr. 4018, Sonstige Straßenverl				2.650,80	0,00	0,00	0,00	0,00	2.650,80
1/0020004/00843		Grundstück Nr. 2200/2, KG-Nr. 4018, Sonstige Straßenverl				360,60	0,00	0,00	0,00	0,00	360,60
1/0020004/00847		Grundstück Nr. 2200/5, KG-Nr. 4018, Sonstige Straßenverl				1.051,80	0,00	0,00	0,00	0,00	1.051,80
1/0020004/00849		Grundstück Nr. 2200/7, KG-Nr. 4018, Sonstige Straßenverl				1.906,80	0,00	0,00	0,00	0,00	1.906,80

Ansatz	MVAG Konto	Bezeichnung	Inbetrieb- nahme	RND	ND	Buchwert 31.12.2020	Zugänge/ + Umbuchungen	Abgänge/ -	Wertaufholung/ Wertminderung-	Abschreibung	Buchwert 31.12.2021
1/0020004/00851		Grundstück Nr. 2201/1, KG-Nr. 4018, Sonstige Straßenverl	01.01.1900			1.383,60	0,00	0,00	0,00	0,00	1.383,60
1/0020004/00854		Grundstück Nr. 2201/2, KG-Nr. 4018, Sonstige Straßenverl	01.01.1900			1.064,40	0,00	0,00	0,00	0,00	1.064,40
1/0020004/00857		Grundstück Nr. 2202/2, KG-Nr. 4018, Sonstige Straßenverl	01.01.1900			23,40	0,00	0,00	0,00	0,00	23,40
1/0020004/00859		Grundstück Nr. 2204, KG-Nr. 4018, Sonstige Straßenverke	01.01.1900			4.441,80	0,00	0,00	0,00	0,00	4.441,80
1/0020004/00863		Grundstück Nr. 2207/1, KG-Nr. 4018, Sonstige Straßenverl	01.01.1900			1.554,00	0,00	0,00	0,00	0,00	1.554,00
1/0020004/00864		Grundstück Nr. 2208/1, KG-Nr. 4018, Sonstige Straßenverl	01.01.1900			14.075,40	0,00	0,00	0,00	0,00	14.075,40
1/0020004/00865		Grundstück Nr. 2208/10, KG-Nr. 4018, Sonstige Straßenve	01.01.1900			1.116,00	0,00	0,00	0,00	0,00	1.116,00
1/0020004/00866		Grundstück Nr. 2208/2, KG-Nr. 4018, Sonstige Straßenverl	01.01.1900			61,20	0,00	0,00	0,00	0,00	61,20
1/0020004/00869		Grundstück Nr. 2208/6, KG-Nr. 4018, Sonstige Straßenverl	01.01.1900			1.978,80	0,00	0,00	0,00	0,00	1.978,80
1/0020004/00870		Grundstück Nr. 2208/7, KG-Nr. 4018, Sonstige Straßenverl	01.01.1900			155,40	0,00	0,00	0,00	0,00	155,40
1/0020004/00871		Grundstück Nr. 2208/9, KG-Nr. 4018, Sonstige Straßenverl	01.01.1900			2.391,60	0,00	0,00	0,00	0,00	2.391,60
1/0020004/00872		Grundstück Nr. 2209/1, KG-Nr. 4018, Sonstige Straßenverl	01.01.1900			81,60	0,00	81,60	0,00	0,00	0,00
1/0020004/00873		Grundstück Nr. 2209/1, KG-Nr. 4018, Sonstige Straßenverl	01.01.1900			1.454,40	0,00	0,00	0,00	0,00	1.454,40
1/0020004/00874		Grundstück Nr. 2209/1, KG-Nr. 4018, Sonstige Parkplätze,	01.01.1900			63,60	0,00	63,60	0,00	0,00	0,00
1/0020004/00875		Grundstück Nr. 2209/10, KG-Nr. 4018, Sonstige Straßenve	01.01.1900			1.064,40	0,00	0,00	0,00	0,00	1.064,40
1/0020004/00876		Grundstück Nr. 2209/11, KG-Nr. 4018, Sonstige Straßenve	01.01.1900			452,40	0,00	0,00	0,00	0,00	452,40
1/0020004/00877		Grundstück Nr. 2209/12, KG-Nr. 4018, Sonstige Straßenve	01.01.1900			94,20	0,00	0,00	0,00	0,00	94,20
1/0020004/00878		Grundstück Nr. 2209/13, KG-Nr. 4018, Sonstige Straßenve	01.01.1900			505,80	0,00	0,00	0,00	0,00	505,80
1/0020004/00879		Grundstück Nr. 2209/14, KG-Nr. 4018, Sonstige Straßenve	01.01.1900			96,60	0,00	0,00	0,00	0,00	96,60
1/0020004/00880		Grundstück Nr. 2209/15, KG-Nr. 4018, Sonstige Straßenve	01.01.1900			382,20	0,00	0,00	0,00	0,00	382,20
1/0020004/00881		Grundstück Nr. 2209/16, KG-Nr. 4018, Sonstige Straßenve	01.01.1900			95,40	0,00	0,00	0,00	0,00	95,40
1/0020004/00882		Grundstück Nr. 2209/2, KG-Nr. 4018, Sonstige Straßenverl	01.01.1900			378,00	0,00	0,00	0,00	0,00	378,00
1/0020004/00883		Grundstück Nr. 2209/3, KG-Nr. 4018, Sonstige Straßenverl	01.01.1900			156,00	0,00	0,00	0,00	0,00	156,00
1/0020004/00884		Grundstück Nr. 2209/5, KG-Nr. 4018, Sonstige Straßenverl	01.01.1900			10,20	0,00	0,00	0,00	0,00	10,20
1/0020004/00885		Grundstück Nr. 2209/5, KG-Nr. 4018, Sonstige Straßenverl	01.01.1900			112,20	0,00	0,00	0,00	0,00	112,20
1/0020004/00886		Grundstück Nr. 2209/5, KG-Nr. 4018, Sonstige Straßenverl	01.01.1900			5.434,80	0,00	0,00	0,00	0,00	5.434,80
1/0020004/00887		Grundstück Nr. 2209/6, KG-Nr. 4018, Sonstige Straßenverl	01.01.1900			5.401,80	0,00	0,00	0,00	0,00	5.401,80
1/0020004/00888		Grundstück Nr. 2209/7, KG-Nr. 4018, Sonstige Straßenverl	01.01.1900			544,80	0,00	0,00	0,00	0,00	544,80
1/0020004/00889		Grundstück Nr. 2209/8, KG-Nr. 4018, Sonstige Straßenverl	01.01.1900			189,60	0,00	0,00	0,00	0,00	189,60
1/0020004/00891		Grundstück Nr. 2209/9, KG-Nr. 4018, Sonstige Straßenverl	01.01.1900			797,40	0,00	0,00	0,00	0,00	797,40
1/0020004/00893		Grundstück Nr. 2210/1, KG-Nr. 4018, Sonstige Straßenverl	01.01.1900			4.666,20	0,00	0,00	0,00	0,00	4.666,20
1/0020004/00894		Grundstück Nr. 2210/10, KG-Nr. 4018, Sonstige Straßenve	01.01.1900			125,40	0,00	0,00	0,00	0,00	125,40
1/0020004/00895		Grundstück Nr. 2210/11, KG-Nr. 4018, Sonstige Straßenve	01.01.1900			1.233,60	0,00	0,00	0,00	0,00	1.233,60
1/0020004/00896		Grundstück Nr. 2210/2, KG-Nr. 4018, Sonstige Straßenverl	01.01.1900			424,80	0,00	0,00	0,00	0,00	424,80
1/0020004/00897		Grundstück Nr. 2210/4, KG-Nr. 4018, Sonstige Straßenverl	01.01.1900			4.083,60	0,00	0,00	0,00	0,00	4.083,60
1/0020004/00898		Grundstück Nr. 2210/5, KG-Nr. 4018, Sonstige Straßenverl	01.01.1900			2.991,00	0,00	0,00	0,00	0,00	2.991,00
1/0020004/00899		Grundstück Nr. 2210/6, KG-Nr. 4018, Sonstige Straßenverl	01.01.1900			1.602,60	0,00	0,00	0,00	0,00	1.602,60
1/0020004/00901		Grundstück Nr. 2210/7, KG-Nr. 4018, Sonstige Straßenverl	01.01.1900			986,40	0,00	0,00	0,00	0,00	986,40
1/0020004/00902		Grundstück Nr. 2210/8, KG-Nr. 4018, Sonstige Straßenverl	01.01.1900			684,00	0,00	0,00	0,00	0,00	684,00

Ansatz	MVAG	Bezeichnung	Inbetrieb-	RND	ND	Buchwert	Zugänge/	Abgänge/	Wertaufholung+/	Abschreibung	Buchwert
	Konto		nahme			31.12.2020	+ Umbuchungen -	-	Wertminderung-		31.12.2021
1/0020004/00903		Grundstück Nr. 2210/9, KG-Nr. 4018, Sonstige Straßenverl	01.01.1900			274,80	0,00	0,00	0,00	0,00	274,80
1/0020004/00904		Grundstück Nr. 2212, KG-Nr. 4018, Sonstige Straßenverke	01.01.1900			677,40	0,00	0,00	0,00	0,00	677,40
1/0020004/00905		Grundstück Nr. 2213/10, KG-Nr. 4018, Sonstige Straßenve	01.01.1900			366,60	0,00	0,00	0,00	0,00	366,60
1/0020004/00906		Grundstück Nr. 2213/11, KG-Nr. 4018, Sonstige Straßenve	01.01.1900			1.395,60	0,00	0,00	0,00	0,00	1.395,60
1/0020004/00912		Grundstück Nr. 2213/7, KG-Nr. 4018, Sonstige Straßenverl	01.01.1900			530,40	0,00	0,00	0,00	0,00	530,40
1/0020004/00913		Grundstück Nr. 2213/8, KG-Nr. 4018, Sonstige Straßenverl	01.01.1900			338,40	0,00	0,00	0,00	0,00	338,40
1/0020004/00914		Grundstück Nr. 2213/9, KG-Nr. 4018, Sonstige Straßenverl	01.01.1900			444,60	0,00	0,00	0,00	0,00	444,60
1/0020004/00915		Grundstück Nr. 2214/2, KG-Nr. 4018, Sonstige Straßenverl	01.01.1900			93,60	0,00	0,00	0,00	0,00	93,60
1/0020004/00916		Grundstück Nr. 2214/3, KG-Nr. 4018, Sonstige Straßenverl	01.01.1900			593,40	0,00	0,00	0,00	0,00	593,40
1/0020004/00918		Grundstück Nr. 2214/6, KG-Nr. 4018, Sonstige Straßenverl	01.01.1900			515,40	0,00	0,00	0,00	0,00	515,40
1/0020004/00919		Grundstück Nr. 2214/7, KG-Nr. 4018, Sonstige Straßenverl	01.01.1900			2.168,40	0,00	0,00	0,00	0,00	2.168,40
1/0020004/00920		Grundstück Nr. 2215/1, KG-Nr. 4018, Sonstige Straßenverl	01.01.1900			6.072,60	0,00	0,00	0,00	0,00	6.072,60
1/0020004/00924		Grundstück Nr. 2218, KG-Nr. 4018, Wald Forststraßen, 55	01.01.1900			0,00	7.474,00	0,00	0,00	0,00	7.474,00
1/0020004/00925		Grundstück Nr. 2219, KG-Nr. 4018, Sonstige Straßenverke	01.01.1900			1.815,60	0,00	0,00	0,00	0,00	1.815,60
1/0020004/00926		Grundstück Nr. 2220/1, KG-Nr. 4018, Sonstige Straßenverl	01.01.1900			2.224,80	0,00	0,00	0,00	0,00	2.224,80
1/0020004/00929		Grundstück Nr. 2221/2, KG-Nr. 4018, Sonstige Straßenverl	01.01.1900			11.285,40	0,00	0,00	0,00	0,00	11.285,40
1/0020004/00931		Grundstück Nr. 2225/1, KG-Nr. 4018, Sonstige Straßenverl	01.01.1900			3.389,40	0,00	0,00	0,00	0,00	3.389,40
1/0020004/00935		Grundstück Nr. 2228/1, KG-Nr. 4018, Sonstige Straßenverl	01.01.1900			2.499,00	0,00	0,00	0,00	0,00	2.499,00
1/0020004/00940		Grundstück Nr. 2229/1, KG-Nr. 4018, Sonstige Straßenverl	01.01.1900			103,20	0,00	0,00	0,00	0,00	103,20
1/0020004/00941		Grundstück Nr. 2229/2, KG-Nr. 4018, Sonstige Straßenverl	01.01.1900			1.315,80	0,00	0,00	0,00	0,00	1.315,80
1/0020004/00942		Grundstück Nr. 2229/4, KG-Nr. 4018, Sonstige Straßenverl	01.01.1900			565,20	0,00	0,00	0,00	0,00	565,20
1/0020004/00944		Grundstück Nr. 2230/2, KG-Nr. 4018, Sonstige Straßenverl	01.01.1900			5.821,80	0,00	0,00	0,00	0,00	5.821,80
1/0020004/00945		Grundstück Nr. 2231, KG-Nr. 4018, Sonstige Straßenverke	01.01.1900			1.968,60	0,00	0,00	0,00	0,00	1.968,60
1/0020004/00947		Grundstück Nr. 2233/1, KG-Nr. 4018, Sonstige Straßenverl	01.01.1900			363,00	0,00	0,00	0,00	0,00	363,00
1/0020004/00948		Grundstück Nr. 2233/2, KG-Nr. 4018, Sonstige Straßenverl	01.01.1900			222,00	0,00	0,00	0,00	0,00	222,00
1/0020004/00951		Grundstück Nr. 2239/5, KG-Nr. 4018, Sonstige Straßenverl	01.01.1900			214,20	0,00	0,00	0,00	0,00	214,20
1/0020004/00952		Grundstück Nr. 2241/5, KG-Nr. 4018, Sonstige Straßenverl	01.01.1900			69,00	0,00	0,00	0,00	0,00	69,00
1/0020004/00954		Grundstück Nr. 2244, KG-Nr. 4018, Sonstige Straßenverke	01.01.1900			636,60	0,00	0,00	0,00	0,00	636,60
1/0020004/00955		Grundstück Nr. 2245, KG-Nr. 4018, Sonstige Straßenverke	01.01.1900			449,40	0,00	0,00	0,00	0,00	449,40
1/0020004/00958		Grundstück Nr. 2248/1, KG-Nr. 4018, Sonstige Straßenverl	01.01.1900			3.271,80	0,00	0,00	0,00	0,00	3.271,80
1/0020004/00959		Grundstück Nr. 2249/3, KG-Nr. 4018, Sonstige Straßenverl	01.01.1900			420,00	0,00	0,00	0,00	0,00	420,00
1/0020004/00960		Grundstück Nr. 2250, KG-Nr. 4018, Sonstige Straßenverke	01.01.1900			2.847,60	0,00	0,00	0,00	0,00	2.847,60
1/0020004/00961		Grundstück Nr. 2252/1, KG-Nr. 4018, Sonstige Straßenverl	01.01.1900			1.139,40	0,00	0,00	0,00	0,00	1.139,40
1/0020004/00962		Grundstück Nr. 2254, KG-Nr. 4018, Sonstige Straßenverke	01.01.1900			2.623,80	0,00	0,00	0,00	0,00	2.623,80
1/0020004/00964		Grundstück Nr. 2268, KG-Nr. 4018, Sonstige Straßenverke	01.01.1900			583,80	0,00	0,00	0,00	0,00	583,80
1/0020004/00965		Grundstück Nr. 2269, KG-Nr. 4018, Sonstige Straßenverke	01.01.1900			2.077,20	0,00	0,00	0,00	0,00	2.077,20
1/0020004/00966		Grundstück Nr. 2276/2, KG-Nr. 4018, Sonstige Straßenverl	01.01.1900			13,20	0,00	0,00	0,00	0,00	13,20
1/0020004/00970		Grundstück Nr. 228/4, KG-Nr. 4018, Sonstige Straßenverke	01.01.1900			12.929,50	0,00	0,00	0,00	0,00	12.929,50
1/0020004/00977		Grundstück Nr. 2287, KG-Nr. 4018, Sonstige Straßenverke	01.01.1900			607,80	0,00	0,00	0,00	0,00	607,80

Ansatz	MVAG	Bezeichnung	Inbetrieb-	RND	ND	Buchwert	Zugänge/	Abgänge/	Wertaufholung+/	Abschreibung	Buchwert
	Konto		nahme			31.12.2020	+ Umbuchungen -	-	Wertminderung-		31.12.2021
1/0020004/00978		Grundstück Nr. 2288, KG-Nr. 4018, Sonstige Straßenverke	01.01.1900			1.774,20	0,00	0,00	0,00	0,00	1.774,20
1/0020004/00982		Grundstück Nr. 2306/1, KG-Nr. 4018, Sonstige Straßenverke	01.01.1900			844,80	0,00	0,00	0,00	0,00	844,80
1/0020004/00983		Grundstück Nr. 2306/2, KG-Nr. 4018, Sonstige Straßenverke	01.01.1900			702,60	0,00	0,00	0,00	0,00	702,60
1/0020004/00991		Grundstück Nr. 2352, KG-Nr. 4018, Sonstige Straßenverke	01.01.1900			631,20	0,00	0,00	0,00	0,00	631,20
1/0040001/09294		Radweg Europastraße Grdst. 2215/26	04.03.2020			41.148,72	0,00	0,00	0,00	0,00	41.148,72
1/0040002/09292		Grundstück Nr. 1135/344, unbefestigte Restflächen Unbefe	01.01.1900			20.325,00	0,00	0,00	0,00	0,00	20.325,00
1/0040002/09293		EZ 2553 Grundstück 1170/1. öffentliches Gut Fläche: 440 r	16.12.2021			0,00	23.012,00	0,00	0,00	0,00	23.012,00
2/0040001/08936		B18 - Hainfelder Straße / Geh- und Radweg Fläche 769,63	01.01.2000	10,2	33,0	10.448,31	0,00	0,00	0,00	932,88	9.515,43
2/0040001/08937		Dornauer Straße / Fahrbahn Fläche 3.015,67 m², Oberfläch	01.01.2013	23,4	33,0	111.488,40	0,00	0,00	0,00	4.569,20	106.919,20
2/0040001/08938		Dornauer Straße / Geh- und Radweg Fläche 740,59 m², Ot	01.01.2013	23,4	33,0	21.903,51	0,00	0,00	0,00	897,68	21.005,83
2/0040001/08939		B18 - Hainfelder Straße / Geh- und Radweg Fläche 3.915,4	01.01.2006	16,8	33,0	84.479,02	0,00	0,00	0,00	4.746,01	79.733,01
2/0040001/08940		Triestinggasse / Parkstreifen Fläche 158,54 m², Oberfläche	01.01.2013	23,4	33,0	5.861,18	0,00	0,00	0,00	240,21	5.620,97
2/0040001/08941		Triestinggasse / Fahrbahn Fläche 399,90 m², Oberfläche A	01.01.2013	23,4	33,0	14.784,18	0,00	0,00	0,00	605,91	14.178,27
2/0040001/08942		Triestinggasse / Geh- und Radweg Fläche 80,62 m², Oberfl	01.01.2013	23,4	33,0	2.384,40	0,00	0,00	0,00	97,72	2.286,68
2/0040001/08943		Prof. Alois Schwabes Weg / Geh- und Radweg Fläche 287,01	01.01.2013	23,4	33,0	10.614,74	0,00	0,00	0,00	435,03	10.179,71
2/0040001/08944		In den Wiesen / Fahrbahn Fläche 3.602,67 m², Oberfläche	01.01.2000	10,2	33,0	61.136,22	0,00	0,00	0,00	5.458,59	55.677,63
2/0040001/08945		Färbergasse / Fahrbahn Fläche 3.578,47 m², Oberfläche A:	01.01.2013	23,4	33,0	138.044,30	0,00	0,00	0,00	5.657,55	132.386,75
2/0040001/08946		Färbergasse / Geh- und Radweg Fläche 430,14 m², Oberfl	01.01.2013	23,4	33,0	12.721,72	0,00	0,00	0,00	521,38	12.200,34
2/0040001/08947		Joseph Haydn-Gasse / Fahrbahn Fläche 5.235,17 m², Obe	01.01.2013	23,4	33,0	193.542,64	0,00	0,00	0,00	7.932,08	185.610,56
2/0040001/08948		Joseph Haydn-Gasse / Geh- und Radweg Fläche 666,24 m	01.01.2013	23,4	33,0	19.704,56	0,00	0,00	0,00	807,56	18.897,00
2/0040001/08949		Mühlgasse / Fahrbahn Fläche 3.113,53 m², Oberfläche Asp	01.01.2013	23,4	33,0	115.106,26	0,00	0,00	0,00	4.717,47	110.388,79
2/0040001/08950		Ared Straße / Fahrbahn Fläche 3.036,78 m², Oberfläche A	01.01.2006	16,8	33,0	81.901,04	0,00	0,00	0,00	4.601,18	77.299,86
2/0040001/08951		B18 - Hainfelder Straße / Fahrbahn Fläche 2.424,96 m², Ot	01.01.2006	16,8	33,0	65.400,44	0,00	0,00	0,00	3.674,18	61.726,26
2/0040001/08952		Hurtzstraße / Geh- und Radweg Fläche 200,37 m², Oberfl	01.01.2013	23,4	33,0	5.926,10	0,00	0,00	0,00	242,87	5.683,23
2/0040001/08953		Hurtzstraße / Fahrbahn Fläche 1.041,11 m², Oberfläche As	01.01.2013	23,4	33,0	38.489,52	0,00	0,00	0,00	1.577,44	36.912,08
2/0040001/08955		Gartengasse / Fahrbahn Fläche 212,88 m², Oberfläche Asp	01.01.2013	23,4	33,0	7.870,10	0,00	0,00	0,00	322,55	7.547,55
2/0040001/08956		Rozporkagasse / Fahrbahn Fläche 592,76 m², Oberfläche /	01.01.2000	10,2	33,0	10.058,96	0,00	0,00	0,00	898,12	9.160,84
2/0040001/08957		Rozporkagasse / Geh- und Radweg Fläche 759,09 m², Obe	01.01.2006	16,8	33,0	16.377,94	0,00	0,00	0,00	920,11	15.457,83
2/0040001/08958		Kurze Gasse / Fahrbahn Fläche 1.320,72 m², Oberfläche A	01.01.2013	23,4	33,0	48.826,62	16.003,33	0,00	0,00	2.335,89	62.494,06
2/0040001/08959		Kurze Gasse / Geh- und Radweg Fläche 239,45 m², Oberfl	01.01.2013	23,4	33,0	8.852,20	0,00	0,00	0,00	362,80	8.489,40
2/0040001/08960		Alleegasse / Fahrbahn Fläche 1.800,10 m², Oberfläche Asp	01.01.2006	16,8	33,0	48.548,16	0,00	0,00	0,00	2.727,42	45.820,74
2/0040001/08961		Wassergasse / Fahrbahn Fläche 341,22 m², Oberfläche As	01.01.2006	16,8	33,0	9.202,60	0,00	0,00	0,00	517,00	8.685,60
2/0040001/08962		Wassergasse / Geh- und Radweg Fläche 239,17 m², Oberf	01.01.2006	16,8	33,0	5.160,28	0,00	0,00	0,00	289,90	4.870,38
2/0040001/08963		Anton Bruckner-Gasse / Geh- und Radweg Fläche 273,98	01.01.2006	16,8	33,0	5.911,32	0,00	0,00	0,00	332,10	5.579,22
2/0040001/08964		Anton Bruckner-Gasse / Fahrbahn Fläche 1.392,96 m², Ob	01.01.2013	23,4	33,0	51.497,30	0,00	0,00	0,00	2.110,55	49.386,75
2/0040001/08965		Franz Maier-Gasse / Geh- und Radweg Fläche 937,88 m², 01.01.2013	23,4	33,0	29.325,99	0,00	0,00	0,00	0,00	1.201,88	28.124,11
2/0040001/08966		Franz Maier-Gasse / Fahrbahn Fläche 2.735,40 m², Oberfl	01.01.2013	23,4	33,0	101.126,90	0,00	0,00	0,00	4.144,55	96.982,35
2/0040001/08967		Raiffeisengasse / Parkstreifen Fläche 190,08 m², Oberfl	01.01.2000	10,2	33,0	3.225,60	0,00	0,00	0,00	288,00	2.937,60
2/0040001/08968		Raiffeisengasse / Fahrbahn Fläche 2.048,20 m², Oberfl	01.01.2013	23,4	33,0	75.721,34	0,00	0,00	0,00	3.103,33	72.618,01

Ansatz	MVAG	Bezeichnung	Inbetrieb-	RND	ND	Buchwert	Zugänge/	Abgänge/	Wertaufholung+/	Abschreibung	Buchwert
	Konto		nahme			31.12.2020	+ Umbuchungen -	-	Wertminderung-		31.12.2021
2/0040001/08969		Raiffeisengasse / Parkstreifen Fläche 613,92 m <sup>2</sup> , Oberfläch	01.01.2013	23,4	33,0	22.696,44	0,00	0,00	0,00	930,18	21.766,26
2/0040001/08970		Raiffeisengasse / Geh- und Radweg Fläche 345,36 m <sup>2</sup> , Ob	01.01.2006	16,8	33,0	7.451,40	0,00	0,00	0,00	418,62	7.032,78
2/0040001/08971		Robert Tittelbach-Gasse / Parkstreifen Fläche 227,06 m <sup>2</sup> , C	01.01.2006	16,8	33,0	6.123,74	0,00	0,00	0,00	344,03	5.779,71
2/0040001/08972		Robert Tittelbach-Gasse / Geh- und Radweg Fläche 232,05	01.01.2006	16,8	33,0	5.007,52	0,00	0,00	0,00	281,32	4.726,20
2/0040001/08973		Robert Tittelbach-Gasse / Fahrbahn Fläche 582,35 m <sup>2</sup> , Ob	01.01.2006	16,8	33,0	15.705,80	0,00	0,00	0,00	882,35	14.823,45
2/0040001/08974		Obere Grabengasse / Geh- und Radweg Fläche 516,75 m <sup>2</sup> 01.01.2006		16,8	33,0	11.149,28	0,00	0,00	0,00	626,36	10.522,92
2/0040001/08975		Obere Grabengasse / Fahrbahn Fläche 2.861,71 m <sup>2</sup> , Oberfl	01.01.2006	16,8	33,0	77.179,46	0,00	0,00	0,00	4.335,92	72.843,54
2/0040001/08976		Obere Grabengasse / Parkstreifen Fläche 1.034,68 m <sup>2</sup> , Ob	01.01.2006	16,8	33,0	27.905,00	0,00	0,00	0,00	1.567,70	26.337,30
2/0040001/08977		Mariazeller Gasse / Fahrbahn Fläche 3.239,79 m <sup>2</sup> , Oberfläch	01.01.2013	23,4	33,0	119.773,87	34.793,60	0,00	0,00	5.636,66	148.930,81
2/0040001/08978		Mariazeller Gasse / Geh- und Radweg Fläche 1.204,84 m <sup>2</sup> , 01.01.2013		23,4	33,0	35.634,06	0,00	0,00	0,00	1.460,41	34.173,65
2/0040001/08979		Anton Sontag-Gasse / Geh- und Radweg Fläche 191,11 m <sup>2</sup> 01.01.2013		23,4	33,0	5.652,22	0,00	0,00	0,00	231,65	5.420,57
2/0040001/08980		Anton Sontag-Gasse / Fahrbahn Fläche 1.077,68 m <sup>2</sup> , Ober	01.01.2013	23,4	33,0	39.841,50	0,00	0,00	0,00	1.632,85	38.208,65
2/0040001/08981		Weinberggasse / Fahrbahn Fläche 505,33 m <sup>2</sup> , Oberfläche	01.01.2006	16,8	33,0	13.628,60	0,00	0,00	0,00	765,65	12.862,95
2/0040001/08982		Weinberggasse / Geh- und Radweg Fläche 72,27 m <sup>2</sup> , Ober	01.01.2006	16,8	33,0	1.559,28	0,00	0,00	0,00	87,60	1.471,68
2/0040001/08983		Leopold Hörbinger-Straße / Geh- und Radweg Fläche 906,01	01.01.2013	23,4	33,0	26.813,38	0,00	0,00	0,00	1.098,91	25.714,47
2/0040001/08984		Leopold Hörbinger-Straße / Fahrbahn Fläche 3.688,04 m <sup>2</sup> , 01.01.2013		23,4	33,0	136.345,72	0,00	0,00	0,00	5.587,94	130.757,78
2/0040001/08985		Hauptschulplatz / Fahrbahn Fläche 1.218,60 m <sup>2</sup> , Oberfläch	01.01.2013	23,4	33,0	45.051,28	0,00	0,00	0,00	1.846,36	43.204,92
2/0040001/08986		Franz Schubert-Gasse / Geh- und Radweg Fläche 594,33 r	01.01.2013	23,4	33,0	17.577,76	0,00	0,00	0,00	720,40	16.857,36
2/0040001/08987		Franz Schubert-Gasse / Parkstreifen Fläche 792,42 m <sup>2</sup> , Ob	01.01.2013	23,4	33,0	29.295,52	0,00	0,00	0,00	1.200,64	28.094,88
2/0040001/08988		Franz Schubert-Gasse / Fahrbahn Fläche 1.845,76 m <sup>2</sup> , Ob	01.01.2013	23,4	33,0	68.237,18	0,00	0,00	0,00	2.796,61	65.440,57
2/0040001/08989		Quergasse / Geh- und Radweg Fläche 201,35 m <sup>2</sup> , Oberfläch	01.01.2013	23,4	33,0	7.443,84	0,00	0,00	0,00	305,08	7.138,76
2/0040001/08990		Quergasse / Fahrbahn Fläche 604,38 m <sup>2</sup> , Oberfläche Asp	01.01.2013	23,4	33,0	22.343,74	0,00	0,00	0,00	915,73	21.428,01
2/0040001/08991		Heinrich Herold-Gasse / Geh- und Radweg Fläche 230,79	01.01.2013	23,4	33,0	8.532,24	0,00	0,00	0,00	349,68	8.182,56
2/0040001/08992		Heinrich Herold-Gasse / Fahrbahn Fläche 1.500,14 m <sup>2</sup> , Ob	01.01.2013	23,4	33,0	83.001,59	0,00	0,00	0,00	3.401,70	79.599,89
2/0040001/08993		Franz Lehar-Gasse / Geh- und Radweg Fläche 235,53 m <sup>2</sup> , 01.01.2013		23,4	33,0	6.965,98	0,00	0,00	0,00	285,49	6.680,49
2/0040001/08994		Franz Lehar-Gasse / Fahrbahn Fläche 1.526,79 m <sup>2</sup> , Oberfl	01.01.2013	23,4	33,0	56.444,78	0,00	0,00	0,00	2.313,31	54.131,47
2/0040001/08995		Obere Setz-Gasse / Geh- und Radweg Fläche 299,15 m <sup>2</sup> , (01.01.2013		23,4	33,0	8.847,44	0,00	0,00	0,00	362,60	8.484,84
2/0040001/08996		Obere Setz-Gasse / Parkstreifen Fläche 116,40 m <sup>2</sup> , Oberfl	01.01.2013	23,4	33,0	3.442,62	0,00	0,00	0,00	141,09	3.301,53
2/0040001/08997		Obere Setz-Gasse / Fahrbahn Fläche 279,36 m <sup>2</sup> , Oberfläch	01.01.2000	10,2	33,0	4.740,66	0,00	0,00	0,00	423,27	4.317,39
2/0040001/08998		Dr. Karl Stenzel-Gasse / Geh- und Radweg Fläche 407,85	01.01.2006	16,8	33,0	8.799,68	0,00	0,00	0,00	494,36	8.305,32
2/0040001/08999		Dr. Karl Stenzel-Gasse / Fahrbahn Fläche 1.733,49 m <sup>2</sup> , Ob	01.01.2006	16,8	33,0	46.751,70	0,00	0,00	0,00	2.626,50	44.125,20
2/0040001/09000		Franz Geißler-Gasse / Geh- und Radweg Fläche 407,27 m <sup>2</sup> 01.01.2013		23,4	33,0	12.045,32	0,00	0,00	0,00	493,66	11.551,66
2/0040001/09001		Franz Geißler-Gasse / Fahrbahn Fläche 1.629,20 m <sup>2</sup> , Ober	01.01.2013	23,4	33,0	60.231,03	0,00	0,00	0,00	2.468,48	57.762,55
2/0040001/09002		Rozporkagasse / Fahrbahn Fläche 1.816,26 m <sup>2</sup> , Oberfläche	01.01.2006	16,8	33,0	48.983,85	0,00	0,00	0,00	2.751,90	46.231,95
2/0040001/09003		Ludwig van Beethoven-Gasse / Geh- und Radweg Fläche	01.01.2006	16,8	33,0	11.850,70	0,00	0,00	0,00	665,77	11.184,93
2/0040001/09004		Ludwig van Beethoven-Gasse / Fahrbahn Fläche 1.785,16	01.01.2006	16,8	33,0	48.145,22	0,00	0,00	0,00	2.704,79	45.440,43
2/0040001/09005		Pulay Platz / Fahrbahn Fläche 1.096,68 m <sup>2</sup> , Oberfläche Asp	01.01.2006	16,8	33,0	29.577,12	0,00	0,00	0,00	1.661,64	27.915,48
2/0040001/09006		Pulay Platz / Geh- und Radweg Fläche 126,60 m <sup>2</sup> , Oberfl	01.01.2006	16,8	33,0	3.414,36	0,00	0,00	0,00	191,82	3.222,54
2/0040001/09007		Kreativtechnikgasse / Fahrbahn Fläche 1.445,84 m <sup>2</sup> , Oberfl	01.01.2006	16,8	33,0	38.993,86	0,00	0,00	0,00	2.190,67	36.803,19

Ansatz	MVAG	Bezeichnung	Inbetrieb-	RND	ND	Buchwert	Zugänge/	Abgänge/	Wertaufholung+/	Abschreibung	Buchwert
	Konto		nahme			31.12.2020	+ Umbuchungen -	-	Wertminderung-		31.12.2021
2/0040001/09008		Augasse / Fahrbahn Fläche 404,90 m <sup>2</sup> , Oberfläche Asphalt 01.01.2000	10,2	33,0		6.871,03	0,00	0,00	0,00	613,48	6.257,55
2/0040001/09009		Dammgasse / Fahrbahn Fläche 2.458,14 m <sup>2</sup> , Oberfläche A: 01.01.2006	16,8	33,0		66.295,30	0,00	0,00	0,00	3.724,46	62.570,84
2/0040001/09010		Robert Stolz-Gasse / Parkstreifen Fläche 173,32 m <sup>2</sup> , Oberfl 01.01.2006	16,8	33,0		4.674,38	0,00	0,00	0,00	262,61	4.411,77
2/0040001/09011		Robert Stolz-Gasse / Geh- und Radweg Fläche 139,21 m <sup>2</sup> , 01.01.2006	16,8	33,0		3.003,56	0,00	0,00	0,00	168,74	2.834,82
2/0040001/09012		Robert Stolz-Gasse / Fahrbahn Fläche 811,02 m <sup>2</sup> , Oberfläch 01.01.2006	16,8	33,0		21.872,96	0,00	0,00	0,00	1.228,82	20.644,14
2/0040001/09013		Bahnhofplatz / Fahrbahn Fläche 946,56 m <sup>2</sup> , Oberfläche Asp 01.01.2006	16,8	33,0		25.528,44	0,00	0,00	0,00	1.434,18	24.094,26
2/0040001/09014		Wiesengasse / Fahrbahn Fläche 844,85 m <sup>2</sup> , Oberfläche As 01.01.2013	23,4	33,0		32.962,98	138.996,60	0,00	0,00	4.311,79	167.647,79
2/0040001/09015		Wiesengasse / Geh- und Radweg Fläche 169,34 m <sup>2</sup> , Oberfl 01.01.2013	23,4	33,0		6.260,44	8.017,38	0,00	0,00	424,30	13.853,52
2/0040001/09016		Parkplatz Volksschule / Fahrbahn Fläche 2.500,24 m <sup>2</sup> , Obe 01.01.2013	23,4	33,0		92.433,12	0,00	0,00	0,00	3.788,24	88.644,88
2/0040001/09017		Parkplatz Volksschule / Geh- und Radweg Fläche 106,64 m <sup>2</sup> 01.01.2013	23,4	33,0		3.153,82	0,00	0,00	0,00	129,25	3.024,57
2/0040001/09018		Dammgasse / Fahrbahn Fläche 342,90 m <sup>2</sup> , Oberfläche Asp 01.01.1993	3,6	33,0		2.389,91	0,00	0,00	0,00	519,55	1.870,36
2/0040001/09019		In den Wiesen / Gehweg Fläche 165,68 m <sup>2</sup> , Oberfläche Asp 01.01.2006	16,8	33,0		3.574,68	0,00	0,00	0,00	200,82	3.373,86
2/0040001/09020		In den Wiesen / Geh- und Radweg Fläche 135,12 m <sup>2</sup> , Ober 01.01.2006	16,8	33,0		2.915,32	0,00	0,00	0,00	163,78	2.751,54
2/0040001/09021		Feldgasse / Geh- und Radweg Fläche 260,68 m <sup>2</sup> , Oberfläch 01.01.2013	23,4	33,0		7.709,80	0,00	0,00	0,00	315,98	7.393,82
2/0040001/09022		Feldgasse / Fahrbahn Fläche 1.009,71 m <sup>2</sup> , Oberfläche Asp 01.01.2013	23,4	33,0		37.328,68	0,00	0,00	0,00	1.529,86	35.798,82
2/0040001/09023		Hurtzstraße / Geh- und Radweg Fläche 22,73 m <sup>2</sup> , Oberfläch 01.01.2013	23,4	33,0		840,14	0,00	0,00	0,00	34,43	805,71
2/0040001/09025		Franz Maier-Gasse / Geh- und Radweg Fläche 353,31 m <sup>2</sup> , 01.01.2006	16,8	33,0		7.622,94	0,00	0,00	0,00	428,26	7.194,68
2/0040001/09026		Franz Maier-Gasse / Fahrbahn Fläche 2.434,11 m <sup>2</sup> , Oberfläch 01.01.2006	16,8	33,0		65.647,20	0,00	0,00	0,00	3.688,04	61.959,16
2/0040001/09027		Freiherr von Wittmann-Gasse / Fahrbahn Fläche 598,01 m <sup>2</sup> 01.01.2006	16,8	33,0		16.128,14	0,00	0,00	0,00	906,08	15.222,06
2/0040001/09028		Freiherr von Wittmann-Gasse / Parkstreifen Fläche 683,36 01.01.2006	16,8	33,0		18.430,02	0,00	0,00	0,00	1.035,39	17.394,63
2/0040001/09029		Freiherr von Wittmann-Gasse / Geh- und Radweg Fläche 1 01.01.2006	16,8	33,0		3.712,98	0,00	0,00	0,00	208,59	3.504,39
2/0040001/09030		Franz Maier-Gasse / Geh- und Radweg Fläche 186,26 m <sup>2</sup> , 01.01.2006	16,8	33,0		5.023,25	6.954,00	0,00	0,00	672,88	11.304,37
2/0040001/09031		Ziegelofenweg / Fahrbahn Fläche 2.306,08 m <sup>2</sup> , Oberfläche 01.01.2006	16,8	33,0		62.194,28	0,00	0,00	0,00	3.494,06	58.700,22
2/0040001/09032		Raiffeisengasse / Parkstreifen Fläche 166,42 m <sup>2</sup> , Oberfläch 01.01.2013	23,4	33,0		4.922,00	0,00	0,00	0,00	201,72	4.720,28
2/0040001/09033		Raiffeisengasse / Geh- und Radweg Fläche 159,64 m <sup>2</sup> , Ob 01.01.2013	23,4	33,0		4.721,48	0,00	0,00	0,00	193,50	4.527,98
2/0040001/09034		Umlauffgasse / Fahrbahn Fläche 1.978,11 m <sup>2</sup> , Oberfläche / 01.01.2013	23,4	33,0		73.129,94	0,00	0,00	0,00	2.997,13	70.132,81
2/0040001/09035		Umlauffgasse / Geh- und Radweg Fläche 106,03 m <sup>2</sup> , Oberfl 01.01.2013	23,4	33,0		3.135,92	0,00	0,00	0,00	128,52	3.007,40
2/0040001/09036		Umlauffgasse / Geh- und Radweg Fläche 211,68 m <sup>2</sup> , Oberfl 01.01.2013	23,4	33,0		7.825,74	0,00	0,00	0,00	320,73	7.505,01
2/0040001/09037		Obergasse / Geh- und Radweg Fläche 127,34 m <sup>2</sup> , Oberfläch 01.01.2006	16,8	33,0		3.434,32	0,00	0,00	0,00	192,94	3.241,38
2/0040001/09038		Obergasse / Fahrbahn Fläche 607,55 m <sup>2</sup> , Oberfläche Asp 01.01.2006	16,8	33,0		16.385,31	0,00	0,00	0,00	920,52	15.464,79
2/0040001/09039		Weißer Weg / Fahrbahn Fläche 739,20 m <sup>2</sup> , Oberfläche Asp 01.01.2000	10,2	33,0		12.544,00	0,00	0,00	0,00	1.120,00	11.424,00
2/0040001/09040		Spenglerweg / Fahrbahn Fläche 304,28 m <sup>2</sup> , Oberfläche Pfl: 01.01.2006	16,8	33,0		8.206,34	0,00	0,00	0,00	461,03	7.745,31
2/0040001/09041		Spenglerweg / Fahrbahn Fläche 1.670,05 m <sup>2</sup> , Oberfläche A 01.01.2006	16,8	33,0		45.040,74	0,00	0,00	0,00	2.530,38	42.510,36
2/0040001/09042		Eitzenbergerstraße / Fahrbahn Fläche 1.146,00 m <sup>2</sup> , Oberfläch 01.01.2000	10,2	33,0		19.447,28	0,00	0,00	0,00	1.736,36	17.710,92
2/0040001/09043		Bahnhofplatz / Geh- und Radweg Fläche 336,04 m <sup>2</sup> , Oberfl 01.01.2006	16,8	33,0		7.250,32	0,00	0,00	0,00	407,32	6.843,00
2/0040001/09044		B18 - Hainfelder Straße / Geh- und Radweg Fläche 98,00 m <sup>2</sup> 01.01.2013	23,4	33,0		21.119,46	0,00	0,00	0,00	865,55	20.253,91
2/0040001/09045		Reimerweg / Geh- und Radweg Fläche 86,46 m <sup>2</sup> , Oberfläch 01.01.2013	23,4	33,0		3.196,40	0,00	0,00	0,00	131,00	3.065,40
2/0040001/09046		Reimerweg / Fahrbahn Fläche 287,80 m <sup>2</sup> , Oberfläche Asp 01.01.2013	23,4	33,0		10.639,88	0,00	0,00	0,00	436,06	10.203,82
2/0040001/09047		Mariazeller Gasse / Fahrbahn Fläche 222,42 m <sup>2</sup> , Oberfläch 01.01.1993	3,6	33,0		1.550,20	0,00	0,00	0,00	337,00	1.213,20

Ansatz	MVAG	Bezeichnung	Inbetrieb-	RND	ND	Buchwert	Zugänge/	Abgänge/	Wertaufholung+/	Abschreibung	Buchwert
	Konto		nahme			31.12.2020	+ Umbuchungen -	-	Wertminderung-		31.12.2021
2/0040001/09048		Mariazeller Gasse / Parkstreifen Fläche 74,14 m², Oberfläch	01.01.2006	16,8	33,0	1.999,54	0,00	0,00	0,00	112,33	1.887,21
2/0040001/09049		Mariazeller Gasse / Fahrbahn Fläche 1.851,31 m², Oberfläch	01.01.2000	10,2	33,0	31.416,17	0,00	0,00	0,00	2.805,02	28.611,15
2/0040001/09052		Anton Sontag-Gasse / Gehweg Fläche 166,32 m², Oberfläch	01.01.2013	23,4	33,0	4.919,04	0,00	0,00	0,00	201,60	4.717,44
2/0040001/09053		Franz Wenger-Gasse / Fahrbahn Fläche 918,89 m², Oberfläch	01.01.2013	23,4	33,0	33.971,08	0,00	0,00	0,00	1.392,26	32.578,82
2/0040001/09054		Franz Wenger-Gasse / Parkstreifen Fläche 523,66 m², Obe	01.01.2013	23,4	33,0	19.359,56	0,00	0,00	0,00	793,42	18.566,14
2/0040001/09055		Franz Wenger-Gasse / Geh- und Radweg Fläche 261,80 m	01.01.2013	23,4	33,0	7.742,94	0,00	0,00	0,00	317,33	7.425,61
2/0040001/09056		Franz Wenger-Gasse / Geh- und Radweg Fläche 75,54 m². 01.01.2013		23,4	33,0	2.792,70	0,00	0,00	0,00	114,45	2.678,25
2/0040001/09057		Notthaftstraße / Fahrbahn Fläche 2.151,45 m², Oberfläche	01.01.2013	23,4	33,0	79.538,46	0,00	0,00	0,00	3.259,77	76.278,69
2/0040001/09058		Notthaftstraße / Parkstreifen Fläche 763,28 m², Oberfläche	01.01.2013	23,4	33,0	28.218,04	0,00	0,00	0,00	1.156,48	27.061,56
2/0040001/09059		Notthaftstraße / Geh- und Radweg Fläche 349,27 m², Ober	01.01.2013	23,4	33,0	10.329,92	0,00	0,00	0,00	423,36	9.906,56
2/0040001/09060		Kurze Gasse / Geh- und Radweg Fläche 753,19 m², Oberfl.	01.01.2000	10,2	33,0	10.225,12	0,00	0,00	0,00	912,96	9.312,16
2/0040001/09061		Kurze Gasse / Fahrbahn Fläche 606,80 m², Oberfläche Asp	01.01.2000	10,2	33,0	10.297,22	0,00	0,00	0,00	919,39	9.377,83
2/0040001/09062		Wassergasse / Fahrbahn Fläche 522,36 m², Oberfläche As	01.01.1993	3,6	33,0	3.640,69	0,00	0,00	0,00	791,45	2.849,24
2/0040001/09063		Wassergasse / Geh- und Radweg Fläche 129,84 m², Oberfl	01.01.2000	10,2	33,0	1.762,68	0,00	0,00	0,00	157,38	1.605,30
2/0040001/09064		Parkgasse / Fahrbahn Fläche 415,38 m², Oberfläche Asp	01.01.2013	23,4	33,0	15.356,48	0,00	0,00	0,00	629,36	14.727,12
2/0040001/09065		Parkgasse / Geh- und Radweg Fläche 138,46 m², Oberfläch	01.01.2013	23,4	33,0	4.095,06	0,00	0,00	0,00	167,83	3.927,23
2/0040001/09066		Wolfgang Amadeus Mozart-Gasse / Fahrbahn Fläche 3.111	01.01.2013	23,4	33,0	115.252,30	9.056,71	0,00	0,00	5.094,63	119.214,38
2/0040001/09067		Wolfgang Amadeus Mozart-Gasse / Geh- und Radweg Fläch	01.01.2013	23,4	33,0	38.109,54	0,00	0,00	0,00	1.561,87	36.547,67
2/0040001/09068		Marktrichterergasse / Geh- und Radweg Fläche 560,33 m², C	01.01.2013	23,4	33,0	16.572,18	0,00	0,00	0,00	679,19	15.892,99
2/0040001/09069		Marktrichterergasse / Fahrbahn Fläche 1.680,84 m², Oberfläch	01.01.2013	23,4	33,0	62.140,14	0,00	0,00	0,00	2.546,73	59.593,41
2/0040001/09070		Schifferweg / Fahrbahn Fläche 684,30 m², Oberfläche Pflas	01.01.2006	16,8	33,0	18.455,36	0,00	0,00	0,00	1.036,82	17.418,54
2/0040001/09071		Raiffeisengasse / Parkstreifen Fläche 165,44 m², Oberfläch	01.01.2006	16,8	33,0	4.461,73	0,00	0,00	0,00	250,66	4.211,07
2/0040001/09072		Robert Tittelbach-Gasse / Fahrbahn Fläche 605,45 m², Ober	01.01.2013	23,4	33,0	22.383,30	0,00	0,00	0,00	917,35	21.465,95
2/0040001/09073		Robert Tittelbach-Gasse / Geh- und Radweg Fläche 242,82	01.01.2013	23,4	33,0	7.181,58	0,00	0,00	0,00	294,33	6.887,25
2/0040001/09074		Robert Tittelbach-Gasse / Parkstreifen Fläche 245,84 m², C	01.01.2013	23,4	33,0	9.088,63	0,00	0,00	0,00	372,48	8.716,15
2/0040001/09075		Peter Rosegger-Gasse / Geh- und Radweg Fläche 522,63	01.01.2013	23,4	33,0	15.457,18	0,00	0,00	0,00	633,49	14.823,69
2/0040001/09076		Peter Rosegger-Gasse / Fahrbahn Fläche 2.090,72 m², Ober	01.01.2013	23,4	33,0	77.293,28	0,00	0,00	0,00	3.167,76	74.125,52
2/0040001/09077		Johann Wolfgang von Goethe-Gasse / Geh- und Radweg Fläche	01.01.2013	23,4	33,0	11.292,92	0,00	0,00	0,00	462,82	10.830,10
2/0040001/09078		Johann Wolfgang von Goethe-Gasse / Fahrbahn Fläche 1.101	01.01.2013	23,4	33,0	58.283,84	0,00	0,00	0,00	2.388,68	55.895,16
2/0040001/09079		Friedrich Schiller-Gasse / Geh- und Radweg Fläche 158,98	01.01.2013	23,4	33,0	4.701,96	0,00	0,00	0,00	192,70	4.509,26
2/0040001/09080		Friedrich Schiller-Gasse / Fahrbahn Fläche 556,29 m², Ober	01.01.2013	23,4	33,0	20.565,88	0,00	0,00	0,00	842,86	19.723,02
2/0040001/09081		Johann Wolfgang von Goethe-Gasse / Fahrbahn Fläche 12	01.01.2013	23,4	33,0	4.643,40	0,00	0,00	0,00	190,30	4.453,10
2/0040001/09082		Schulgasse / Geh- und Radweg Fläche 425,16 m², Oberfläch	01.01.2013	23,4	33,0	12.574,42	0,00	0,00	0,00	515,35	12.059,07
2/0040001/09083		Schulgasse / Fahrbahn Fläche 557,48 m², Oberfläche Pflas	01.01.2006	16,8	33,0	15.035,06	0,00	0,00	0,00	844,67	14.190,39
2/0040001/09084		Sportplatzgasse / Geh- und Radweg Fläche 328,52 m², Ober	01.01.2013	23,4	33,0	9.716,08	0,00	0,00	0,00	398,20	9.317,88
2/0040001/09085		Sportplatzgasse / Fahrbahn Fläche 1.314,96 m², Oberfläch	01.01.2013	23,4	33,0	48.613,68	0,00	0,00	0,00	1.992,36	46.621,32
2/0040001/09086		Rabenwaldgasse / Geh- und Radweg Fläche 119,27 m², Ober	01.01.2013	23,4	33,0	3.527,50	0,00	0,00	0,00	144,57	3.382,93
2/0040001/09087		Rabenwaldgasse / Fahrbahn Fläche 1.898,71 m², Oberfläch	01.01.2013	23,4	33,0	70.194,74	0,00	0,00	0,00	2.876,83	67.317,91
2/0040001/09088		Franz Schubert-Gasse / Geh- und Radweg Fläche 176,56	01.01.2006	16,8	33,0	3.809,42	0,00	0,00	0,00	214,01	3.595,41

Ansatz	MVAG	Bezeichnung	Inbetrieb-	RND	ND	Buchwert	Zugänge/	Abgänge/	Wertaufholung+/	Abschreibung	Buchwert
	Konto		nahme			31.12.2020	+ Umbuchungen -	-	Wertminderung-		31.12.2021
2/0040001/09089		Lisztgasse / Fahrbahn Fläche 1.289,19 m <sup>2</sup> , Oberfläche Asp	01.01.2013	23,4	33,0	47.660,96	0,00	0,00	0,00	1.953,32	45.707,64
2/0040001/09090		Lisztgasse / Geh- und Radweg Fläche 185,57 m <sup>2</sup> , Oberfläc	01.01.2013	23,4	33,0	5.488,38	0,00	0,00	0,00	224,93	5.263,45
2/0040001/09091		Sebastian Schärtlin-Gasse / Fahrbahn Fläche 921,45 m <sup>2</sup> , C	01.01.2013	23,4	33,0	34.065,72	0,00	0,00	0,00	1.396,14	32.669,58
2/0040001/09093		Ing. Viktor Kaplan-Gasse / Geh- und Radweg Fläche 587,2	01.01.2013	23,4	33,0	17.368,96	0,00	0,00	0,00	711,84	16.657,12
2/0040001/09094		Ing. Viktor Kaplan-Gasse / Fahrbahn Fläche 1.761,72 m <sup>2</sup> , C	01.01.2013	23,4	33,0	65.130,26	0,00	0,00	0,00	2.669,27	62.460,99
2/0040001/09095		Freiherr von Wittmann-Gasse / Geh- und Radweg Fläche 2	01.01.2013	23,4	33,0	7.910,04	0,00	0,00	0,00	324,18	7.585,86
2/0040001/09096		Freiherr von Wittmann-Gasse / Parkstreifen Fläche 544,10	01.01.2013	23,4	33,0	20.115,22	0,00	0,00	0,00	824,39	19.290,83
2/0040001/09097		Freiherr von Wittmann-Gasse / Fahrbahn Fläche 1.483,08	01.01.2013	23,4	33,0	54.828,84	0,00	0,00	0,00	2.247,08	52.581,76
2/0040001/09098		Arbeitergasse / Geh- und Radweg Fläche 279,34 m <sup>2</sup> , Oberl	01.01.2013	23,4	33,0	8.261,70	0,00	0,00	0,00	338,59	7.923,11
2/0040001/09099		Arbeitergasse / Fahrbahn Fläche 2.262,48 m <sup>2</sup> , Oberfläche /	01.01.2013	23,4	33,0	83.643,20	0,00	0,00	0,00	3.428,00	80.215,20
2/0040001/09100		Heimgasse / Geh- und Radweg Fläche 118,59 m <sup>2</sup> , Oberfläc	01.01.2013	23,4	33,0	3.507,38	0,00	0,00	0,00	143,75	3.363,63
2/0040001/09101		Heimgasse / Fahrbahn Fläche 327,16 m <sup>2</sup> , Oberfläche Asp	01.01.2013	23,4	33,0	12.095,00	0,00	0,00	0,00	495,70	11.599,30
2/0040001/09102		Johann Strauß-Gasse / Geh- und Radweg Fläche 216,00	01.01.2006	16,8	33,0	4.660,36	0,00	0,00	0,00	261,82	4.398,54
2/0040001/09103		Johann Strauß-Gasse / Fahrbahn Fläche 917,75 m <sup>2</sup> , Oberfl	01.01.2006	16,8	33,0	24.751,31	0,00	0,00	0,00	1.390,52	23.360,79
2/0040001/09104		Kreativtechnikgasse / Fahrbahn Fläche 1.534,68 m <sup>2</sup> , Oberfl	01.01.1993	3,6	33,0	10.696,26	0,00	0,00	0,00	2.325,27	8.370,99
2/0040001/09105		Kreativtechnikgasse / Fahrbahn Fläche 955,98 m <sup>2</sup> , Oberfl	01.01.2000	10,2	33,0	16.222,70	0,00	0,00	0,00	1.448,46	14.774,24
2/0040001/09106		Dammgasse / Geh- und Radweg Fläche 234,24 m <sup>2</sup> , Oberfl	01.01.1993	3,6	33,0	1.306,06	0,00	0,00	0,00	283,93	1.022,13
2/0040001/09107		Schulgasse / Geh- und Radweg Fläche 45,29 m <sup>2</sup> , Oberfläc	01.01.2006	16,8	33,0	977,16	0,00	0,00	0,00	54,90	922,26
2/0040001/09108		Schulgasse / Fahrbahn Fläche 1.698,04 m <sup>2</sup> , Oberfläche As	01.01.2006	16,8	33,0	45.795,62	0,00	0,00	0,00	2.572,79	43.222,83
2/0040001/09109		Schwimmbadweg / Geh- und Radweg Fläche 1.568,22 m <sup>2</sup> ,	01.01.2006	16,8	33,0	33.835,54	0,00	0,00	0,00	1.900,87	31.934,67
2/0040001/09110		Triestingtal Radweg / Radweg Fläche 1.353,90 m <sup>2</sup> , Oberflä	01.01.2006	16,8	33,0	29.211,42	0,00	0,00	0,00	1.641,09	27.570,33
2/0040001/09111		Europastraße / Fahrbahn Fläche 179,06 m <sup>2</sup> , Oberfläche As	01.01.2000	10,2	33,0	17.718,39	0,00	0,00	0,00	1.582,00	16.136,39
2/0040001/09112		B18 - Hainfelder Straße / Gehweg Fläche 732,56 m <sup>2</sup> , Oberf	01.01.2006	16,8	33,0	15.805,54	0,00	0,00	0,00	887,95	14.917,59
2/0040001/09113		Lindenberggasse / Fahrbahn Fläche 1.661,16 m <sup>2</sup> , Oberfläc	01.01.2006	16,8	33,0	44.800,98	0,00	0,00	0,00	2.516,91	42.284,07
2/0040001/09114		Triestingtal Radweg / Fahrbahn Fläche 81,13 m <sup>2</sup> , Oberfläc	01.01.2006	16,8	33,0	2.188,06	0,00	0,00	0,00	122,92	2.065,14
2/0040001/09115		Wolfgang Amadeus Mozart-Gasse / Fahrbahn Fläche 250,2	01.01.2006	16,8	33,0	6.749,16	0,00	0,00	0,00	379,17	6.369,99
2/0040001/09116		Schulgasse Parkdeck / Geh- und Radweg Fläche 73,51 m <sup>2</sup>	01.01.2006	16,8	33,0	1.586,04	0,00	0,00	0,00	89,10	1.496,94
2/0040001/09117		Schulgasse Parkdeck / Fahrbahn Fläche 456,24 m <sup>2</sup> , Oberfl	01.01.2006	16,8	33,0	12.304,66	0,00	0,00	0,00	691,27	11.613,39
2/0040001/09118		Franz Schubert-Gasse / Fahrbahn Fläche 170,22 m <sup>2</sup> , Oberl	01.01.2006	16,8	33,0	4.590,78	0,00	0,00	0,00	257,91	4.332,87
2/0040001/09119		Hauptstraße / Geh- und Radweg Fläche 1.222,88 m <sup>2</sup> , Ober	01.01.2006	16,8	33,0	26.384,56	0,00	0,00	0,00	1.482,28	24.902,28
2/0040001/09120		Hauptstraße / Fahrbahn Fläche 2.179,62 m <sup>2</sup> , Oberfläche Be	01.01.2006	16,8	33,0	58.783,70	0,00	0,00	0,00	3.302,46	55.481,24
2/0040001/09121		Obergasse / Fahrbahn Fläche 361,27 m <sup>2</sup> , Oberfläche Asp	01.01.2000	10,2	33,0	6.130,64	0,00	0,00	0,00	547,38	5.583,26
2/0040001/09122		Obergasse / Geh- und Radweg Fläche 156,91 m <sup>2</sup> , Oberfläc	01.01.2013	23,4	33,0	4.640,74	0,00	0,00	0,00	190,19	4.450,55
2/0040001/09123		Pfadfinderweg / Fahrbahn Fläche 296,58 m <sup>2</sup> , Oberfläche As	01.01.1993	3,6	33,0	2.067,08	0,00	0,00	0,00	449,37	1.617,71
2/0040001/09124		Pfadfinderweg / Geh- und Radweg Fläche 35,35 m <sup>2</sup> , Oberfl	01.01.2000	10,2	33,0	479,90	0,00	0,00	0,00	42,85	437,05
2/0040001/09125		Färbergasse / Parkstreifen Fläche 295,32 m <sup>2</sup> , Oberfläche P	01.01.2013	23,4	33,0	10.917,90	0,00	0,00	0,00	447,45	10.470,45
2/0040001/09126		Parkplatz Sicherheitszentrale / Fahrbahn Fläche 1.294,48	01.01.2013	23,4	33,0	47.856,54	0,00	0,00	0,00	1.961,33	45.895,21
2/0040001/09127		Parkplatz Färbergasse / Fahrbahn Fläche 454,72 m <sup>2</sup> , Oberl	01.01.2013	23,4	33,0	16.810,86	0,00	0,00	0,00	688,97	16.121,89
2/0040001/09129		Gartengasse / Geh- und Radweg Fläche 309,08 m <sup>2</sup> , Oberfl	01.01.2006	16,8	33,0	8.335,65	0,00	0,00	0,00	468,29	7.867,36

Ansatz	MVAG	Bezeichnung	Inbetrieb-	RND	ND	Buchwert	Zugänge/	Abgänge/	Wertaufholung+/	Abschreibung	Buchwert
	Konto		nahme			31.12.2020	+ Umbuchungen -	-	Wertminderung-		31.12.2021
2/0040001/09130		Gartengasse / Fahrbahn Fläche 1.149,18 m <sup>2</sup> , Oberfläche A 01.01.2006	16,8	33,0		30.993,04	0,00	0,00	0,00	1.741,18	29.251,86
2/0040001/09131		Parkplatz Schwimmbad / Fahrbahn Fläche 2.420,28 m <sup>2</sup> , Ot 01.01.2006	16,8	33,0		65.274,22	0,00	0,00	0,00	3.667,09	61.607,13
2/0040001/09132		Feldgasse / Geh- und Radweg Fläche 119,22 m <sup>2</sup> , Oberfläche 01.01.2013	23,4	33,0		4.407,52	0,00	0,00	0,00	180,64	4.226,88
2/0040001/09133		Feldgasse / Fahrbahn Fläche 362,81 m <sup>2</sup> , Oberfläche Asph 01.01.2006	16,8	33,0		9.784,88	0,00	0,00	0,00	549,71	9.235,17
2/0040001/09134		Dornauer Straße / Parkstreifen Fläche 192,70 m <sup>2</sup> , Oberfläche 01.01.2006	16,8	33,0		5.197,06	0,00	0,00	0,00	291,97	4.905,09
2/0040001/09135		Dornauer Straße / Fahrbahn Fläche 536,37 m <sup>2</sup> , Oberfläche 01.01.2006	16,8	33,0		14.465,74	0,00	0,00	0,00	812,68	13.653,06
2/0040001/09136		Dornauer Straße / Parkstreifen Fläche 193,50 m <sup>2</sup> , Oberfläche 01.01.2006	16,8	33,0		4.174,90	0,00	0,00	0,00	234,54	3.940,36
2/0040001/09137		Dornauer Straße / Geh- und Radweg Fläche 96,81 m <sup>2</sup> , Obe 01.01.2000	10,2	33,0		1.314,26	0,00	0,00	0,00	117,34	1.196,92
2/0040001/09138		Dornauer Straße / Geh- und Radweg Fläche 96,31 m <sup>2</sup> , Obe 01.01.2006	16,8	33,0		2.077,96	0,00	0,00	0,00	116,74	1.961,22
2/0040001/09139		Ared Straße / Gehweg Fläche 644,94 m <sup>2</sup> , Oberfläche Asph: 01.01.2006	16,8	33,0		13.915,06	0,00	0,00	0,00	781,74	13.133,32
2/0040001/09140		Radweg Enzesfeld / Geh- und Radweg Fläche 269,13 m <sup>2</sup> , (01.01.2006	16,8	33,0		37.383,36	0,00	0,00	0,00	2.100,19	35.283,17
2/0040001/09141		Obere Setz-Gasse / Fahrbahn Fläche 1.681,70 m <sup>2</sup> , Oberflä 01.01.2013	23,4	33,0		62.171,94	0,00	0,00	0,00	2.548,03	59.623,91
2/0040001/09142		Mariazeller Gasse / Geh- und Radweg Fläche 52,10 m <sup>2</sup> , Ot 01.01.2000	10,2	33,0		707,30	0,00	0,00	0,00	63,15	644,15
2/0040001/09143		Mariazeller Gasse / Geh- und Radweg Fläche 146,15 m <sup>2</sup> , C 01.01.2006	16,8	33,0		3.153,30	0,00	0,00	0,00	177,15	2.976,15
2/0040001/09144		Hauptstraße / Geh- und Radweg Fläche 658,74 m <sup>2</sup> , Oberflä 01.01.2006	16,8	33,0		14.212,82	0,00	0,00	0,00	798,47	13.414,35
2/0040001/09145		Hauptstraße / Fahrbahn Fläche 2.382,41 m <sup>2</sup> , Oberfläche As 01.01.2000	10,2	33,0		40.428,78	0,00	0,00	0,00	3.609,71	36.819,07
2/0040001/09146		Hauptstraße / Geh- und Radweg Fläche 46,37 m <sup>2</sup> , Oberfläc 01.01.2006	16,8	33,0		1.250,45	0,00	0,00	0,00	70,25	1.180,20
2/0040001/09147		Volksschulweg / Radweg Fläche 346,02 m <sup>2</sup> , Oberfläche As 01.01.2013	23,4	33,0		16.494,02	0,00	0,00	0,00	675,98	15.818,04
2/0040001/09148		Volksschulweg / Fahrbahn Fläche 534,28 m <sup>2</sup> , Oberfläche A 01.01.2013	23,4	33,0		34.530,68	0,00	0,00	0,00	1.415,19	33.115,49
2/0040001/09149		Volksschulweg / Gehweg Fläche 263,78 m <sup>2</sup> , Oberfläche As 01.01.2013	23,4	33,0		7.801,50	0,00	0,00	0,00	319,73	7.481,77
2/0040001/09150		NotthafstraÙe / Fahrbahn Fläche 569,65 m <sup>2</sup> , Oberfläche Pf 01.01.2013	23,4	33,0		21.059,78	0,00	0,00	0,00	863,11	20.196,67
2/0040001/09151		NotthafstraÙe / Geh- und Radweg Fläche 64,74 m <sup>2</sup> , Oberfl. 01.01.2013	23,4	33,0		2.393,42	0,00	0,00	0,00	98,09	2.295,33
2/0040001/09153		Mühlgasse / Parkstreifen Fläche 430,55 m <sup>2</sup> , Oberfläche Pfl: 01.01.2013	23,4	33,0		17.857,54	0,00	0,00	0,00	731,87	17.125,67
2/0040001/09154		Mühlgasse / Geh- und Radweg Fläche 256,43 m <sup>2</sup> , Oberfläc 01.01.2006	16,8	33,0		5.532,56	0,00	0,00	0,00	310,82	5.221,74
2/0040001/09155		Friedhofstraße / Geh- und Radweg Fläche 1.124,08 m <sup>2</sup> , Ob 01.01.2013	23,4	33,0		36.423,90	0,00	0,00	0,00	1.492,78	34.931,12
2/0040001/09156		Friedhofstraße / Parkstreifen Fläche 1.202,56 m <sup>2</sup> , Oberfläche 01.01.2013	23,4	33,0		44.458,28	0,00	0,00	0,00	1.822,06	42.636,22
2/0040001/09157		Friedhofstraße / Fahrbahn Fläche 2.358,36 m <sup>2</sup> , Oberfläche 01.01.2013	23,4	33,0		92.359,00	0,00	0,00	0,00	3.785,20	88.573,80
2/0040001/09158		Franz Maier-Gasse / Fahrbahn Fläche 152,67 m <sup>2</sup> , Oberfläc 01.01.2000	10,2	33,0		2.590,76	0,00	0,00	0,00	231,32	2.359,44
2/0040001/09159		Ziegelofengasse / Fahrbahn Fläche 1.454,80 m <sup>2</sup> , Oberfläche 01.01.2000	10,2	33,0		24.687,52	0,00	0,00	0,00	2.204,24	22.483,28
2/0040001/09160		Ziegelofengasse / Fahrbahn Fläche 3.303,92 m <sup>2</sup> , Oberfläche 01.01.2006	16,8	33,0		89.105,72	0,00	0,00	0,00	5.005,94	84.099,78
2/0040001/09161		Wiener Neustädter Straße / Fahrbahn Fläche 1.256,17 m <sup>2</sup> , 01.01.2006	16,8	33,0		33.878,39	0,00	0,00	0,00	1.903,28	31.975,11
2/0040001/09162		Wiener Neustädter Straße / Geh- und Radweg Fläche 1.01.01.01.2006	16,8	33,0		21.846,21	0,00	0,00	0,00	1.227,32	20.618,89
2/0040001/09163		Wiener Neustädter Straße / Fahrbahn Fläche 2.746,03 m <sup>2</sup> , 01.01.2000	10,2	33,0		78.425,66	0,00	0,00	0,00	7.002,29	71.423,37
2/0040001/09164		Bahnhofplatz / Fahrbahn Fläche 520,74 m <sup>2</sup> , Oberfläche As 01.01.2000	10,2	33,0		8.836,80	0,00	0,00	0,00	789,00	8.047,80
2/0040001/09165		Leopold Hörbinger-StraÙe / Fahrbahn Fläche 309,96 m <sup>2</sup> , O 01.01.2006	16,8	33,0		8.359,52	0,00	0,00	0,00	469,64	7.889,88
2/0040001/09182		Badener Straße Gesamtkosten ohne Beleuchtung und Bep 31.12.2018	29,5	33,0		624.838,71	0,00	0,00	0,00	20.486,52	604.352,19
2/0040001/09184		Hauptstraße / Geh- und Radweg Fläche 42,62 m <sup>2</sup> , Oberfläc 01.01.2013	23,4	33,0		1.260,52	0,00	0,00	0,00	51,66	1.208,86
2/0040001/09185		Hauptstraße / Fahrbahn Fläche 184,08 m <sup>2</sup> , Oberfläche Asp 01.01.2013	23,4	33,0		6.805,38	0,00	0,00	0,00	278,91	6.526,47
2/0040001/09186		Badener Straße Grünflächen	31.12.2018	29,5	33,0	67.879,15	0,00	0,00	0,00	2.225,55	65.653,60

Ansatz	MVAG	Bezeichnung	Inbetrieb-	RND	ND	Buchwert	Zugänge/	Abgänge/	Wertaufholung+/	Abschreibung	Buchwert
	Konto		nahme			31.12.2020	+ Umbuchungen -	-	Wertminderung-		31.12.2021
2/0040001/09187		Triestingtal Radweg / Radweg Fläche 39,83 m <sup>2</sup> , Oberfläche 01.01.2013	23,4	33,0		1.177,86	0,00	0,00	0,00	48,27	1.129,59
2/0040001/09188		Radweg / Fahrbahn Fläche 670,25 m <sup>2</sup> , Oberfläche Asphalt, 01.01.2013	23,4	33,0		24.778,94	0,00	0,00	0,00	1.015,53	23.763,41
2/0040001/09190		In den Wiesen / Fahrbahn Fläche 175,32 m <sup>2</sup> , Oberfläche As 01.01.1993	3,6	33,0		1.221,92	0,00	0,00	0,00	265,63	956,29
2/0040001/09191		In den Wiesen / Geh- und Radweg Fläche 175,32 m <sup>2</sup> , Oberfl 01.01.1993	3,6	33,0		977,54	0,00	0,00	0,00	212,51	765,03
2/0040001/09194		Lindenberg / Fahrbahn Fläche 1.159,16 m <sup>2</sup> , Oberfläche Asp 01.01.2006	16,8	33,0		31.262,20	0,00	0,00	0,00	1.756,30	29.505,90
2/0040001/09196		Weißer Weg / Fahrbahn Fläche 125,19 m <sup>2</sup> , Oberfläche Asp 01.01.2006	16,8	33,0		3.376,34	0,00	0,00	0,00	189,68	3.186,66
2/0040001/09197		Spenglerweg / Fahrbahn Fläche 474,15 m <sup>2</sup> , Oberfläche Asp 01.01.2000	10,2	33,0		8.046,18	0,00	0,00	0,00	718,41	7.327,77
2/0040001/09199		Enzesfelder Straße / Fahrbahn Fläche 4.262,37 m <sup>2</sup> , Oberfläche 01.01.2013	23,4	33,0		158.176,78	0,00	0,00	0,00	6.482,65	151.694,13
2/0040001/09200		Enzesfelder Straße / Geh- und Radweg Fläche 687,67 m <sup>2</sup> , 01.01.2006	16,8	33,0		14.837,00	0,00	0,00	0,00	833,54	14.003,46
2/0040001/09201		Spitalgasse / Fahrbahn Fläche 1.288,85 m <sup>2</sup> , Oberfläche As 01.01.2013	23,4	33,0		47.648,40	0,00	0,00	0,00	1.952,80	45.695,60
2/0040001/09202		Spitalgasse / Parkstreifen Fläche 335,38 m <sup>2</sup> , Oberfläche Pf 01.01.2013	23,4	33,0		12.398,90	0,00	0,00	0,00	508,15	11.890,75
2/0040001/09203		Spitalgasse / Geh- und Radweg Fläche 143,63 m <sup>2</sup> , Oberflä 01.01.2006	16,8	33,0		3.873,66	0,00	0,00	0,00	217,62	3.656,04
2/0040001/09204		Heugasse / Parkstreifen Fläche 1.831,26 m <sup>2</sup> , Oberfläche P 01.01.2013	23,4	33,0		67.701,12	0,00	0,00	0,00	2.774,64	64.926,48
2/0040001/09205		Heugasse / Geh- und Radweg Fläche 92,98 m <sup>2</sup> , Oberfläche 01.01.2000	10,2	33,0		1.262,28	0,00	0,00	0,00	112,70	1.149,58
2/0040001/09206		Heugasse / Fahrbahn Fläche 2.941,12 m <sup>2</sup> , Oberfläche Asp 01.01.2013	23,4	33,0		108.732,32	0,00	0,00	0,00	4.456,24	104.276,08
2/0040001/09207		Wiener Neustädter Straße / Parkstreifen Fläche 1.227,04 m <sup>2</sup> 01.01.2006	16,8	33,0		26.474,32	0,00	0,00	0,00	1.487,32	24.987,00
2/0040001/09208		Hauptstraße / Fahrbahn Fläche 466,25 m <sup>2</sup> , Oberfläche Asp 01.01.2006	16,8	33,0		12.574,49	0,00	0,00	0,00	706,43	11.868,06
2/0040001/09209		Spitalgasse / Geh- und Radweg Fläche 107,33 m <sup>2</sup> , Oberflä 01.01.2006	16,8	33,0		2.315,72	0,00	0,00	0,00	130,10	2.185,62
2/0040001/09210		Enzesfelder Straße / Geh- und Radweg Fläche 324,63 m <sup>2</sup> , 01.01.2013	23,4	33,0		49.078,16	0,00	0,00	0,00	2.011,40	47.066,76
2/0040001/09211		Enzesfelder Straße / Gehweg Fläche 194,78 m <sup>2</sup> , Oberfläch 01.01.2013	23,4	33,0		5.760,62	0,00	0,00	0,00	236,09	5.524,53
2/0040001/09212		Heugasse / Geh- und Radweg Fläche 870,94 m <sup>2</sup> , Oberfläch 01.01.2013	23,4	33,0		25.758,71	0,00	0,00	0,00	1.055,68	24.703,03
2/0040001/09213		Heugasse / Fahrbahn Fläche 162,90 m <sup>2</sup> , Oberfläche Pflast 01.01.2006	16,8	33,0		4.393,36	0,00	0,00	0,00	246,82	4.146,54
2/0040001/09214		Heugasse / Geh- und Radweg Fläche 45,95 m <sup>2</sup> , Oberfläche 01.01.2013	23,4	33,0		1.698,58	0,00	0,00	0,00	69,61	1.628,97
2/0040001/09215		Prof. Matthias Pailer-Platz / Fahrbahn Fläche 118,68 m <sup>2</sup> , O 01.01.2013	23,4	33,0		4.387,56	0,00	0,00	0,00	179,82	4.207,74
2/0040001/09216		Prof. Matthias Pailer-Platz / Geh- und Radweg Fläche 41,2 01.01.2013	23,4	33,0		1.219,12	0,00	0,00	0,00	49,96	1.169,16
2/0040001/09217		Spitalgasse / Geh- und Radweg Fläche 145,83 m <sup>2</sup> , Oberflä 01.01.2013	23,4	33,0		4.313,04	0,00	0,00	0,00	176,76	4.136,28
2/0040001/09218		Hauptschulplatz / Geh- und Radweg Fläche 294,80 m <sup>2</sup> , Ob 01.01.2006	16,8	33,0		6.360,42	0,00	0,00	0,00	357,33	6.003,09
2/0040001/09221		B18 - Hainfelder Straße / Geh- und Radweg Fläche 129,84 01.01.2006	16,8	33,0		4.585,51	0,00	0,00	0,00	257,61	4.327,90
2/0040001/09222		Enzesfelder Straße / Fahrbahn Fläche 279,06 m <sup>2</sup> , Oberfläch 01.01.2006	16,8	33,0		9.485,09	0,00	0,00	0,00	532,87	8.952,22
2/0040001/09223		Marktplatz / Parkstreifen Fläche 220,54 m <sup>2</sup> , Oberfläche Pfl 01.01.2013	23,4	33,0		8.153,30	0,00	0,00	0,00	334,15	7.819,15
2/0040001/09224		Marktplatz / Geh- und Radweg Fläche 110,27 m <sup>2</sup> , Oberfläch 01.01.2013	23,4	33,0		3.261,32	0,00	0,00	0,00	133,66	3.127,66
2/0040001/09225		Marktplatz / Fahrbahn Fläche 330,84 m <sup>2</sup> , Oberfläche Asph 01.01.2013	23,4	33,0		12.231,06	0,00	0,00	0,00	501,27	11.729,79
2/0040001/09226		Hauptstraße / Parkstreifen Fläche 146,00 m <sup>2</sup> , Oberfläche P 01.01.2006	16,8	33,0		3.937,58	0,00	0,00	0,00	221,21	3.716,37
2/0040001/09227		Heugasse / Geh- und Radweg Fläche 82,43 m <sup>2</sup> , Oberfläche 01.01.2006	16,8	33,0		1.778,49	0,00	0,00	0,00	99,92	1.678,57
2/0040001/09228		Marktplatz / Geh- und Radweg Fläche 120,45 m <sup>2</sup> , Oberfläch 01.01.2000	10,2	33,0		1.635,20	0,00	0,00	0,00	146,00	1.489,20
2/0040001/09229		Marktplatz / Parkstreifen Fläche 160,60 m <sup>2</sup> , Oberfläche Asp 01.01.2000	10,2	33,0		2.180,26	0,00	0,00	0,00	194,67	1.985,59
2/0040001/09230		Marktplatz / Fahrbahn Fläche 281,05 m <sup>2</sup> , Oberfläche Asph 01.01.2000	10,2	33,0		4.769,34	0,00	0,00	0,00	425,83	4.343,51
2/0040001/09244		Kein Name / Fahrbahn Fläche 118,48 m <sup>2</sup> , Oberfläche Asp 01.01.2013	23,4	33,0		4.380,17	0,00	0,00	0,00	179,52	4.200,65
2/0040001/09245		Aumühlweg / Fahrbahn Fläche 1.253,07 m <sup>2</sup> , Oberfläche As 01.01.2006	16,8	33,0		33.794,92	0,00	0,00	0,00	1.898,59	31.896,33

Ansatz	MVAG Konto	Bezeichnung	Inbetrieb- nahme	RND	ND	Buchwert 31.12.2020	Zugänge/ + Umbuchungen -	Abgänge/ -	Wertaufholung/ Wertminderung-	Abschreibung	Buchwert 31.12.2021
	2/0040001/09246	Südbahnstraße nach Totalsanierung 2018-2019	01.01.2020	31,0	33,0	1.605.037,88	0,00	0,00	0,00	50.157,43	1.554.880,45
	2/0040001/09247	Wiener Neustädter Straße Neuanlage	07.07.2020	31,5	33,0	608.534,65	828.258,50	0,00	0,00	41.549,33	1.395.243,82
	2/0040001/09248	Radweg Europastraße	21.09.2020	31,5	33,0	299.354,85	270.265,71	232.715,85	0,00	13.609,29	323.295,42
	2/0040001/09251	Günselsdorfer Straße / Geh- und Radweg	15.11.2021	33,0	33,0	0,00	64.119,00	0,00	0,00	0,00	64.119,00
	2/0040002/09024	Franz Wenger-Gasse / Fahrbahn Fläche 104,00 m², Oberfl.	01.01.2017	5,0	10,0	795,60	0,00	0,00	0,00	132,60	663,00
	2/0040002/09050	Obere Setz-Gasse / Fahrbahn Fläche 152,88 m², Oberfl.	01.01.2013	1,0	10,0	259,89	0,00	0,00	0,00	129,95	129,94
	2/0040002/09092	Ziegelofengasse / Fahrbahn Fläche 1.151,12 m², Oberfl.	01.01.2013	1,0	10,0	1.956,91	0,00	0,00	0,00	978,46	978,45
	2/0040002/09152	Franz Wenger-Gasse / Radweg Fläche 175,11 m², Oberfl.	01.01.2017	5,0	10,0	1.339,59	0,00	0,00	0,00	223,27	1.116,32
	2/0040002/09166	B18 - Hainfelder Straße / Fahrbahn Fläche 1.139,91 m², Ot	01.01.2011	22,0	33,0	3.565,63	0,00	0,00	0,00	155,03	3.410,60
	2/0040002/09192	Ziegelofenweg II / Fahrbahn Fläche 1.454,97 m², Oberfl.	01.01.2013	1,0	10,0	2.473,45	0,00	0,00	0,00	1.236,73	1.236,72
	2/0040002/09193	Feliciano Promenade / Geh- und Radweg Fläche 86,91 m², Ot	01.01.2017	5,0	10,0	7.576,86	0,00	0,00	0,00	1.262,81	6.314,05
	2/0040002/09247	B18 - Hainfelder Straße / Fahrbahn Fläche 1.330,44 m², Ot	01.01.2013	1,0	10,0	2.261,75	0,00	0,00	0,00	1.130,88	1.130,87
	2/0040002/09256	Kein Name / Geh- und Radweg Fläche 285,80 m², Oberfl.	01.01.2013	1,0	10,0	990,47	0,00	0,00	0,00	495,24	495,23
	2/0040004/09311	Brücke Mariazellergasse	01.01.1998	16,0	40,0	212.500,00	15.000,00	0,00	0,00	13.125,67	214.374,33
	2/0040006/09312	Triestingbrücke Hauptstraße	01.01.1988	6,0	40,0	87.500,00	0,00	0,00	0,00	12.500,00	75.000,00
	2/0040006/09313	Weißer Brücke Südbahnstraße	01.01.1993	11,0	40,0	150.000,00	0,00	0,00	0,00	12.500,00	137.500,00
	2/0040006/09314	Brücke Hörbinger Straße	01.01.2000	18,0	40,0	237.500,00	0,00	0,00	0,00	12.500,00	225.000,00
	2/0040006/09315	Brücke Badener Straße	01.01.1995	13,0	40,0	175.000,00	0,00	0,00	0,00	12.500,00	162.500,00
	2/0350004/09219	Badener Straße Beleuchtung	31.12.2018	6,5	10,0	38.625,00	0,00	0,00	0,00	5.150,00	33.475,00
	<b>1022</b>	<b>Gebäude und Bauten</b>				<b>69.785,10</b>	<b>0,00</b>	<b>0,00</b>	<b>0,00</b>	<b>4.229,40</b>	<b>65.555,70</b>
	2/0040005/00113	Unterer Setz Steg Generalsanierung 2017	31.12.2017	15,5	20,0	16.572,60	0,00	0,00	0,00	1.004,40	15.568,20
	2/0040005/09289	Erwin Pröll Steg	31.12.2017	15,5	20,0	53.212,50	0,00	0,00	0,00	3.225,00	49.987,50
	<b>1311</b>	<b>Investitionszuschüsse von Trägern öffentlichen Rechts</b>				<b>0,00</b>	<b>0,00</b>	<b>514.946,66</b>	<b>0,00</b>	<b>-15.844,51</b>	<b>-499.102,15</b>
	2/0040001/09249	KIP Darlehen 2021 Wiener Neustädterstraße	10.02.2021	31,5	33,0	0,00	0,00	514.946,66	0,00	-15.844,51	-499.102,15
	<b>612002</b>	<b>Brücken und Stege</b>				<b>0,00</b>	<b>232.715,85</b>	<b>0,00</b>	<b>0,00</b>	<b>2.908,95</b>	<b>229.806,90</b>
	<b>1021</b>	<b>Grundstücke, Grundstückseinrichtungen und Infrastruktur</b>				<b>0,00</b>	<b>232.715,85</b>	<b>0,00</b>	<b>0,00</b>	<b>2.908,95</b>	<b>229.806,90</b>
	2/0040006/09316	Radwegbrücke Europastraße	23.09.2021	39,5	40,0	0,00	232.715,85	0,00	0,00	2.908,95	229.806,90
	<b>640000</b>	<b>Straßenverkehr</b>				<b>66.315,27</b>	<b>0,00</b>	<b>0,00</b>	<b>0,00</b>	<b>6.980,55</b>	<b>59.334,72</b>
	<b>1026</b>	<b>Amts-, Betriebs- und Geschäftsausstattung</b>				<b>66.315,27</b>	<b>0,00</b>	<b>0,00</b>	<b>0,00</b>	<b>6.980,55</b>	<b>59.334,72</b>
	5/0300001/01220	Radargeräte	26.11.2018	8,5	12,0	66.315,27	0,00	0,00	0,00	6.980,55	59.334,72
	<b>710000</b>	<b>Land- und forstwirtschaftlicher Wegebau</b>				<b>595.776,25</b>	<b>0,00</b>	<b>0,00</b>	<b>0,00</b>	<b>71.232,02</b>	<b>524.544,23</b>
	<b>1021</b>	<b>Grundstücke, Grundstückseinrichtungen und Infrastruktur</b>				<b>595.776,25</b>	<b>0,00</b>	<b>0,00</b>	<b>0,00</b>	<b>71.232,02</b>	<b>524.544,23</b>
	2/0040001/09167	Lindenberg / Fahrbahn Fläche 3.412,74 m², Oberfläche Asf	01.01.2000	10,2	33,0	57.913,16	0,00	0,00	0,00	5.170,82	52.742,34
	2/0040001/09168	Lindenberg / Fahrbahn Fläche 4.635,33 m², Oberfläche Asf	01.01.2006	16,8	33,0	125.013,44	0,00	0,00	0,00	7.023,23	117.990,21
	2/0040001/09170	Weißer Weg / Fahrbahn Fläche 3.215,58 m², Oberfläche As	01.01.2006	16,8	33,0	86.723,22	0,00	0,00	0,00	4.872,09	81.851,13

Ansatz	MVAG	Bezeichnung	Inbetrieb-	RND	ND	Buchwert	Zugänge/	Abgänge/	Wertaufholung+/	Abschreibung	Buchwert
	Konto		nahme			31.12.2020	+ Umbuchungen -	-	Wertminderung-		31.12.2021
2/0040001/09171		Lichteggweg / Fahrbahn Fläche 1.316,94 m <sup>2</sup> , Oberfläche A: 01.01.2000	10,2	33,0		22.348,08	0,00	0,00	0,00	1.995,36	20.352,72
2/0040001/09172		Lichteggweg / Fahrbahn Fläche 402,30 m <sup>2</sup> , Oberfläche Asp 01.01.2006	16,8	33,0		10.849,90	0,00	0,00	0,00	609,54	10.240,36
2/0040001/09178		Heiligenbrunnerweg / Fahrbahn Fläche 914,61 m <sup>2</sup> , Oberfläch 01.01.2000	10,2	33,0		15.520,66	0,00	0,00	0,00	1.385,77	14.134,89
2/0040001/09179		Heiligenbrunnerweg / Fahrbahn Fläche 454,92 m <sup>2</sup> , Oberfläch 01.01.2006	16,8	33,0		12.269,06	0,00	0,00	0,00	689,27	11.579,79
2/0040001/09181		Krautgartenweg / Fahrbahn Fläche 1.936,56 m <sup>2</sup> , Oberfläche 01.01.2000	10,2	33,0		32.862,84	0,00	0,00	0,00	2.934,18	29.928,66
2/0040001/09195		Weißer Weg / Fahrbahn Fläche 742,50 m <sup>2</sup> , Oberfläche Asp 01.01.2000	10,2	33,0		12.600,00	0,00	0,00	0,00	1.125,00	11.475,00
2/0040001/09231		Kein Name / Fahrbahn Fläche 4.617,91 m <sup>2</sup> , Oberfläche Asp 01.01.2006	16,8	33,0		124.543,64	0,00	0,00	0,00	6.996,83	117.546,81
2/0040001/09236		Alte Sollenauer Straße / Fahrbahn Fläche 946,98 m <sup>2</sup> , Oberfl 01.01.2000	10,2	33,0		16.069,96	0,00	0,00	0,00	1.434,82	14.635,14
2/0040001/09239		Neuer Weg / Fahrbahn Fläche 149,45 m <sup>2</sup> , Oberfläche Asp 01.01.2013	23,4	33,0		5.525,12	0,00	0,00	0,00	226,44	5.298,68
2/0040001/09243		Kein Name / Geh- und Radweg Fläche 247,85 m <sup>2</sup> , Oberfläch 01.01.2006	0,0	33,0		0,00	0,00	0,00	0,00	0,00	0,00
2/0040002/09051		Lichteggweg / Fahrbahn Fläche 1.297,17 m <sup>2</sup> , Oberfläche S 01.01.2013	1,0	10,0		2.205,19	0,00	0,00	0,00	1.102,60	1.102,59
2/0040002/09169		Lindenbergl / Fahrbahn Fläche 11.016,33 m <sup>2</sup> , Oberfläche S 01.01.2013	1,0	10,0		18.727,76	0,00	0,00	0,00	9.363,88	9.363,88
2/0040002/09173		Bahnweg / Fahrbahn Fläche 2.153,58 m <sup>2</sup> , Oberfläche Scho 01.01.2013	1,0	10,0		3.661,09	0,00	0,00	0,00	1.830,55	1.830,54
2/0040002/09174		Nahen Weg / Fahrbahn Fläche 2.923,38 m <sup>2</sup> , Oberfläche Sc 01.01.2013	1,0	10,0		4.969,75	0,00	0,00	0,00	2.484,88	2.484,87
2/0040002/09175		Krautgartenweg / Fahrbahn Fläche 1.467,03 m <sup>2</sup> , Oberfläche 01.01.2013	1,0	10,0		2.493,95	0,00	0,00	0,00	1.246,98	1.246,97
2/0040002/09176		Schabheusweg / Fahrbahn Fläche 960,75 m <sup>2</sup> , Oberfläche : 01.01.2013	1,0	10,0		1.633,27	0,00	0,00	0,00	816,64	816,63
2/0040002/09177		Ziegelofenweg / Fahrbahn Fläche 633,21 m <sup>2</sup> , Oberfläche S 01.01.2013	1,0	10,0		1.076,45	0,00	0,00	0,00	538,23	538,22
2/0040002/09180		Heiligenbrunnerweg / Fahrbahn Fläche 1.095,69 m <sup>2</sup> , Oberfl 01.01.2017	0,0	10,0		0,00	0,00	0,00	0,00	0,00	0,00
2/0040002/09189		Wasserleitungsweg / Fahrbahn Fläche 2.537,97 m <sup>2</sup> , Oberfl: 01.01.2013	1,0	10,0		4.314,55	0,00	0,00	0,00	2.157,28	2.157,27
2/0040002/09198		Thermenradweg / Geh- und Radweg Fläche 1.697,85 m <sup>2</sup> , C 01.01.2013	1,0	10,0		2.886,35	0,00	0,00	0,00	1.443,18	1.443,17
2/0040002/09232		Kein Name / Fahrbahn Fläche 3.304,02 m <sup>2</sup> , Oberfläche Sch 01.01.2013	1,0	10,0		5.616,83	0,00	0,00	0,00	2.808,42	2.808,41
2/0040002/09233		Ziegelofenweg / Fahrbahn Fläche 44,04 m <sup>2</sup> , Oberfläche Sc 01.01.2013	1,0	10,0		74,87	0,00	0,00	0,00	37,44	37,43
2/0040002/09234		Wasserleitungsweg / Fahrbahn Fläche 1.765,89 m <sup>2</sup> , Oberfl: 01.01.2013	1,0	10,0		3.002,01	0,00	0,00	0,00	1.501,01	1.501,00
2/0040002/09235		Kein Name / Fahrbahn Fläche 4.922,40 m <sup>2</sup> , Oberfläche Erd 01.01.2017	0,0	10,0		0,00	0,00	0,00	0,00	0,00	0,00
2/0040002/09237		Schotterweg / Fahrbahn Fläche 2.230,56 m <sup>2</sup> , Oberfläche Ei 01.01.2017	0,0	10,0		0,00	0,00	0,00	0,00	0,00	0,00
2/0040002/09238		Neuer Weg / Fahrbahn Fläche 377,07 m <sup>2</sup> , Oberfläche Scho 01.01.2013	1,0	10,0		641,02	0,00	0,00	0,00	320,51	320,51
2/0040002/09240		Haselnestweg / Fahrbahn Fläche 3.676,80 m <sup>2</sup> , Oberfläche : 01.01.2013	1,0	10,0		6.250,56	0,00	0,00	0,00	3.125,28	3.125,28
2/0040002/09241		Grenzweg Sollenau / Fahrbahn Fläche 900,90 m <sup>2</sup> , Oberfläch 01.01.2017	0,0	10,0		0,00	0,00	0,00	0,00	0,00	0,00
2/0040002/09242		Bahnweg / Fahrbahn Fläche 1.961,40 m <sup>2</sup> , Oberfläche Erdw 01.01.2017	0,0	10,0		0,00	0,00	0,00	0,00	0,00	0,00
2/0040002/09246		Grenzweg / Fahrbahn Fläche 1.129,38 m <sup>2</sup> , Oberfläche Sch 01.01.2013	1,0	10,0		1.919,95	0,00	0,00	0,00	959,98	959,97
2/0040002/09248		Kein Name / Fahrbahn Fläche 1.031,68 m <sup>2</sup> , Oberfläche Sch 01.01.2011	0,0	10,0		0,00	0,00	0,00	0,00	0,00	0,00
2/0040002/09249		Betonstraße Verlängerung / Fahrbahn Fläche 928,26 m <sup>2</sup> , O 01.01.2013	1,0	10,0		1.578,04	0,00	0,00	0,00	789,02	789,02
2/0040002/09250		Am Lindenberg / Fahrbahn Fläche 42,81 m <sup>2</sup> , Oberfläche Sc 01.01.2013	1,0	10,0		72,77	0,00	0,00	0,00	36,39	36,38
2/0040002/09252		Kein Name / Fahrbahn Fläche 2.852,25 m <sup>2</sup> , Oberfläche Sch 01.01.2013	1,0	10,0		4.848,83	0,00	0,00	0,00	2.424,42	2.424,41
2/0040002/09253		Grenzweg Sollenau / Fahrbahn Fläche 559,32 m <sup>2</sup> , Oberfläch 01.01.2013	1,0	10,0		950,85	0,00	0,00	0,00	475,43	475,42
2/0040002/09254		Rabenwald / Fahrbahn Fläche 1.588,44 m <sup>2</sup> , Oberfläche Sc 01.01.2013	1,0	10,0		2.700,35	0,00	0,00	0,00	1.350,18	1.350,17
2/0040002/09255		Kein Name / Fahrbahn Fläche 112,89 m <sup>2</sup> , Oberfläche Scho 01.01.2009	0,0	10,0		0,00	0,00	0,00	0,00	0,00	0,00
2/0040002/09257		Begleitweg A2 / Fahrbahn Fläche 2.029,93 m <sup>2</sup> , Oberfläche 01.01.2013	1,0	10,0		3.450,88	0,00	0,00	0,00	1.725,44	1.725,44
2/0040002/09258		Lindenberg / Fahrbahn Fläche 266,16 m <sup>2</sup> , Oberfläche Erdw 01.01.2017	0,0	10,0		0,00	0,00	0,00	0,00	0,00	0,00

Ansatz	MVAG Konto	Bezeichnung	Inbetrieb- nahme	RND	ND	Buchwert 31.12.2020	Zugänge/ + Umbuchungen	Abgänge/ -	Wertaufholung+/ Wertminderung-	Abschreibung	Buchwert 31.12.2021
	2/0040002/09259	Vogelweg / Fahrbahn Fläche 1.486,62 m <sup>2</sup> , Oberfläche Erd	01.01.2017	0,0	10,0	0,00	0,00	0,00	0,00	0,00	0,00
	2/0040002/09260	Haselnestweg / Fahrbahn Fläche 271,68 m <sup>2</sup> , Oberfläche Sc	01.01.2013	1,0	10,0	461,85	0,00	0,00	0,00	230,93	230,92
<b>759000</b>	<b>Erneuerbare Energie</b>					<b>389.907,25</b>	<b>0,00</b>	<b>0,00</b>	<b>0,00</b>	<b>29.000,00</b>	<b>360.907,25</b>
	<b>1022</b>	<b>Gebäude und Bauten</b>				<b>114.407,25</b>	<b>0,00</b>	<b>0,00</b>	<b>0,00</b>	<b>0,00</b>	<b>114.407,25</b>
	1/0020001/09298	Grundstück Nr. 1135/344, Photovoltaikanlage 9.153,00 m <sup>2</sup>	01.01.1900			114.407,25	0,00	0,00	0,00	0,00	114.407,25
	<b>1024</b>	<b>Sonderanlagen</b>				<b>275.500,00</b>	<b>0,00</b>	<b>0,00</b>	<b>0,00</b>	<b>29.000,00</b>	<b>246.500,00</b>
	3/0120001/09297	Photovoltaikanlage	01.07.2015	8,5	15,0	275.500,00	0,00	0,00	0,00	29.000,00	246.500,00
<b>814000</b>	<b>Straßenreinigung</b>					<b>49.516,94</b>	<b>0,00</b>	<b>0,00</b>	<b>0,00</b>	<b>11.003,76</b>	<b>38.513,18</b>
	<b>1025</b>	<b>Technische Anlagen, Fahrzeuge und Maschinen</b>				<b>49.516,94</b>	<b>0,00</b>	<b>0,00</b>	<b>0,00</b>	<b>11.003,76</b>	<b>38.513,18</b>
	5/0150002/00089	Kehrmaschine	16.11.2015	3,5	10,0	49.516,94	0,00	0,00	0,00	11.003,76	38.513,18
<b>815000</b>	<b>Parks, Gärten, Kinderspielplätze</b>					<b>1.297.749,69</b>	<b>499,00</b>	<b>0,00</b>	<b>0,00</b>	<b>4.425,86</b>	<b>1.293.822,83</b>
	<b>1021</b>	<b>Grundstücke, Grundstückseinrichtungen und Infrastruktur</b>				<b>1.168.216,78</b>	<b>0,00</b>	<b>0,00</b>	<b>0,00</b>	<b>0,00</b>	<b>1.168.216,78</b>
	1/0010001/00227	Grundstück Nr. 1135/347, Hauptschulplatz Freizeitflächen,	01.01.1900			26.810,67	0,00	0,00	0,00	0,00	26.810,67
	1/0010001/00347	Grundstück Nr. 1177/2, Generationenpark Freizeitflächen,	01.01.1900			254.717,79	0,00	0,00	0,00	0,00	254.717,79
	1/0010001/00348	Grundstück Nr. 1177/3, Generationenpark Freizeitflächen,	01.01.1900			100.974,83	0,00	0,00	0,00	0,00	100.974,83
	1/0010001/00350	Grundstück Nr. 1178/1, Generationenpark Freizeitflächen,	01.01.1900			281.823,81	0,00	0,00	0,00	0,00	281.823,81
	1/0010001/00352	Grundstück Nr. 1179/3, Generationenpark Freizeitflächen,	01.01.1900			258.261,92	0,00	0,00	0,00	0,00	258.261,92
	1/0010001/00353	Grundstück Nr. 1180, Generationenpark Freizeitflächen,	01.01.1900			159.387,31	0,00	0,00	0,00	0,00	159.387,31
	1/0010001/00354	Grundstück Nr. 1183, Generationenpark Freizeitflächen,	01.01.1900			71.046,64	0,00	0,00	0,00	0,00	71.046,64
	1/0010001/00990	Grundstück Nr. 2344, Generationenpark Freizeitflächen,	01.01.1900			15.193,81	0,00	0,00	0,00	0,00	15.193,81
	<b>1022</b>	<b>Gebäude und Bauten</b>				<b>128.433,94</b>	<b>0,00</b>	<b>0,00</b>	<b>0,00</b>	<b>3.777,47</b>	<b>124.656,47</b>
	3/0060001/09303	Werkstatt Generationenpark	01.01.2005	33,0	50,0	60.858,26	0,00	0,00	0,00	1.789,95	59.068,31
	3/0060001/09304	WC Anlage Generationenpark	01.01.2005	33,0	50,0	67.575,68	0,00	0,00	0,00	1.987,52	65.588,16
	<b>1025</b>	<b>Technische Anlagen, Fahrzeuge und Maschinen</b>				<b>1.098,97</b>	<b>499,00</b>	<b>0,00</b>	<b>0,00</b>	<b>648,39</b>	<b>949,58</b>
	5/0220001/00002	Rüttelplatte HP1300S	20.05.2021	10,0	10,0	0,00	499,00	0,00	0,00	499,00	0,00
	5/0290001/00001	Werkzeuge	24.10.2019	5,5	8,0	139,33	0,00	0,00	0,00	21,44	117,89
	5/0290001/00003	Heckenschere Husqvarna 520 iHD 60 Akku	18.11.2020	6,5	8,0	959,64	0,00	0,00	0,00	127,95	831,69
	5/0350004/09305	Schneekanone	01.01.2005	0,0	10,0	0,00	0,00	0,00	0,00	0,00	0,00
<b>816000</b>	<b>Öffentliche Beleuchtung</b>					<b>347.995,62</b>	<b>53.260,59</b>	<b>0,00</b>	<b>0,00</b>	<b>59.524,32</b>	<b>341.731,89</b>
	<b>1024</b>	<b>Sonderanlagen</b>				<b>94.690,62</b>	<b>46.225,23</b>	<b>0,00</b>	<b>0,00</b>	<b>16.955,05</b>	<b>123.960,80</b>
	4/0350004/00001	Weihnachtsbeleuchtung 2021	26.05.2021	9,0	10,0	0,00	46.225,23	0,00	0,00	4.622,52	41.602,71
	5/0350004/09283	Weihnachtsbeleuchtung 2018	01.11.2018	6,5	10,0	59.544,26	0,00	0,00	0,00	7.939,23	51.605,03
	5/0350004/09284	Weihnachtsbeleuchtung 2019	23.05.2019	7,0	10,0	35.146,36	0,00	0,00	0,00	4.393,30	30.753,06

Ansatz	MVAG Konto	Bezeichnung	Inbetrieb- nahme	RND	ND	Buchwert 31.12.2020	Zugänge/ + Umbuchungen -	Abgänge/ -	Wertaufholung+/ Wertminderung-	Abschreibung	Buchwert 31.12.2021
	<b>1026</b>	<b>Amts-, Betriebs- und Geschäftsausstattung</b>				<b>253.305,00</b>	<b>7.035,36</b>	<b>0,00</b>	<b>0,00</b>	<b>42.569,27</b>	<b>217.771,09</b>
	5/0350004/09291	LED Beleuchtung 2015-2017	30.06.2017	5,0	10,0	253.305,00	0,00	0,00	0,00	42.217,50	211.087,50
	5/0350004/09306	Beleuchtung Autobahnunterführungen B18 u Enzesfelderst	01.12.2021	9,5	10,0	0,00	7.035,36	0,00	0,00	351,77	6.683,59
<b>817000</b>	<b>Friedhof</b>					<b>440.350,87</b>	<b>0,00</b>	<b>0,00</b>	<b>0,00</b>	<b>16.624,24</b>	<b>423.726,63</b>
	<b>1022</b>	<b>Gebäude und Bauten</b>				<b>440.350,87</b>	<b>0,00</b>	<b>0,00</b>	<b>0,00</b>	<b>16.624,24</b>	<b>423.726,63</b>
	1/0020002/00746	Grundstück Nr. 179/5, KG-Nr. 4018, Sonstige Friedhöfe, 94	01.01.1900			3.084,70	0,00	0,00	0,00	0,00	3.084,70
	1/0020002/00748	Grundstück Nr. 179/6, KG-Nr. 4018, Sonstige Friedhöfe, 15	01.01.1900			5.119,30	0,00	0,00	0,00	0,00	5.119,30
	2/0060001/00114	Aufbahnhalle	01.08.1997	25,5	50,0	211.841,00	0,00	0,00	0,00	7.994,00	203.847,00
	3/0070003/00115	Urnenhain 2005	01.01.2005	16,0	33,0	54.043,00	0,00	0,00	0,00	3.179,00	50.864,00
	3/0070003/00116	Urnenhain 2018	06.12.2018	29,5	33,0	166.262,87	0,00	0,00	0,00	5.451,24	160.811,63
<b>820000</b>	<b>Bauhof</b>					<b>371.983,30</b>	<b>2.686,35</b>	<b>0,00</b>	<b>0,00</b>	<b>16.061,15</b>	<b>358.608,50</b>
	<b>1022</b>	<b>Gebäude und Bauten</b>				<b>314.627,57</b>	<b>0,00</b>	<b>0,00</b>	<b>0,00</b>	<b>6.863,64</b>	<b>307.763,93</b>
	1/0020001/00123	Grundstück Nr. .192, KG-Nr. 4018, Alter Bauhof Gebäude,	01.01.1900			74.400,00	0,00	0,00	0,00	0,00	74.400,00
	5/0060001/09295	Bauhof Färbergasse	31.12.2018	34,0	37,5	240.227,57	0,00	0,00	0,00	6.863,64	233.363,93
	<b>1025</b>	<b>Technische Anlagen, Fahrzeuge und Maschinen</b>				<b>56.159,70</b>	<b>1.752,75</b>	<b>0,00</b>	<b>0,00</b>	<b>8.079,91</b>	<b>49.832,54</b>
	5/0200001/09273	Schweißmaschine Smartmig T25 400V 250A	01.04.2019	7,0	10,0	1.233,49	0,00	0,00	0,00	154,19	1.079,30
	5/0220001/00001	Ladekran HIAB X-HiDuo 122 E-3	06.04.2020	8,0	10,0	47.965,50	0,00	0,00	0,00	5.329,50	42.636,00
	5/0220002/09275	Kubota P1500 WA Schneeschild	11.02.2019	7,0	10,0	2.285,22	0,00	0,00	0,00	285,65	1.999,57
	5/0230001/00001	Motorsense Honda UMK 435 UEET (Fa. Bruno Beer)	21.06.2021	10,0	10,0	0,00	1.752,75	0,00	0,00	1.752,75	0,00
	5/0240001/09274	Motorsense Honda UMK 435 UEET	17.05.2019	7,0	10,0	501,51	0,00	0,00	0,00	62,69	438,82
	5/0240001/09276	Tauchkreissäge 1300 W	01.09.2019	7,5	10,0	355,18	0,00	0,00	0,00	41,79	313,39
	5/0240001/09277	Honda IZY HRG 466 CPK Rasenmäher	15.04.2019	7,0	10,0	359,80	0,00	0,00	0,00	44,98	314,82
	5/0240001/09278	Honda IZY HRG 466 CPK Rasenmäher	15.04.2019	7,0	10,0	359,80	0,00	0,00	0,00	44,98	314,82
	5/0240001/09279	Honda IZY HRG 536 CPK Rasenmäher	15.04.2019	7,0	10,0	491,96	0,00	0,00	0,00	61,50	430,46
	5/0240001/09280	Honda IZY HRG 536 CPK Rasenmäher	15.04.2019	7,0	10,0	491,96	0,00	0,00	0,00	61,50	430,46
	5/0240001/09281	Motorsense Honda UMK 435 UEET	17.05.2019	7,0	10,0	413,87	0,00	0,00	0,00	51,73	362,14
	5/0240001/09282	Motorsense Honda UMK 435 UEET	17.05.2019	7,0	10,0	413,87	0,00	0,00	0,00	51,73	362,14
	5/0240001/09287	Baukreissäge Metabo BKH450+	08.07.2020	8,5	10,0	1.258,99	0,00	0,00	0,00	132,53	1.126,46
	5/0290001/00002	Kleinwerkzeuge	24.10.2019	5,5	8,0	28,55	0,00	0,00	0,00	4,39	24,16
	<b>1026</b>	<b>Amts-, Betriebs- und Geschäftsausstattung</b>				<b>1.196,03</b>	<b>933,60</b>	<b>0,00</b>	<b>0,00</b>	<b>1.117,60</b>	<b>1.012,03</b>
	5/0100005/09271	Schrank alusilber/ blau, MS 2609 Fa. Schäfer Shop	07.10.2021	10,0	10,0	0,00	933,60	0,00	0,00	933,60	0,00
	5/0180004/01214	HP ProBook 650 G5 Intel	05.12.2019	5,5	8,0	1.196,03	0,00	0,00	0,00	184,00	1.012,03
<b>821000</b>	<b>Fuhrpark</b>					<b>10.787,97</b>	<b>-22,60</b>	<b>-22,60</b>	<b>0,00</b>	<b>3.024,22</b>	<b>7.763,75</b>
	<b>1025</b>	<b>Technische Anlagen, Fahrzeuge und Maschinen</b>				<b>10.787,97</b>	<b>-22,60</b>	<b>-22,60</b>	<b>0,00</b>	<b>3.024,22</b>	<b>7.763,75</b>
	5/0150002/00081	Peugeot Boxer MGL3	02.05.2011	0,0	10,0	0,00	0,00	0,00	0,00	0,00	0,00

Ansatz	MVAG Konto	Bezeichnung	Inbetrieb- nahme	RND	ND	Buchwert 31.12.2020	Zugänge/ + Umbuchungen	Abgänge/ -	Wertaufholung/ Wertminderung-	Abschreibung	Buchwert 31.12.2021
	5/0150002/00082	Dacia Logan Pick-up MGL8	01.12.2011	0,0	10,0	421,23	-11,30	0,00	0,00	409,93	0,00
	5/0150002/00083	LKW Scania MGL7	09.03.2010	0,0	10,0	0,00	-11,30	-22,60	0,00	11,30	0,00
	5/0150002/00084	Suzuki MGL6	28.07.2009	0,0	10,0	0,00	0,00	0,00	0,00	11,30	-11,30
	5/0150002/00086	Kompaktmäher SFH 240	15.05.2015	3,0	10,0	10.366,74	0,00	0,00	0,00	2.591,69	7.775,05
<b>840000</b>	<b>Grundbesitz</b>					<b>3.123.069,58</b>	<b>159.506,80</b>	<b>263.751,00</b>	<b>0,00</b>	<b>0,00</b>	<b>3.018.825,38</b>
	<b>1021</b>	<b>Grundstücke, Grundstückseinrichtungen und Infrastruktur</b>				<b>2.856.954,86</b>	<b>159.506,80</b>	<b>263.751,00</b>	<b>0,00</b>	<b>0,00</b>	<b>2.752.710,66</b>
	1/0010001/00021	Grundstück 1253/4, KG-Nr. 04018 Betriebsgrundstück	01.06.2017			33.672,00	0,00	0,00	0,00	0,00	33.672,00
	1/0010001/00022	Grundstück 1253/8, KG-Nr. 04018 Betriebsgrundstück	01.06.2017			6.912,00	0,00	0,00	0,00	0,00	6.912,00
	1/0010001/00023	Grundstück 1253/19 , KG-Nr. 04018 Betriebsgrundstück	01.06.2017			302.880,00	0,00	0,00	0,00	0,00	302.880,00
	1/0010001/00024	Grundstück 1253/21, KG-Nr. 04018 Betriebsgrundstück	01.06.2017			240.672,00	0,00	0,00	0,00	0,00	240.672,00
	1/0010001/00025	Grundstück 1254/3, KG-Nr. 04018 Betriebsgrundstück	01.06.2017			37.560,00	0,00	0,00	0,00	0,00	37.560,00
	1/0010001/00289	Grundstück Nr. 1135/417, Hauptschulplatz Freizeitflächen,	01.01.1900			8.663,42	0,00	0,00	0,00	0,00	8.663,42
	1/0010001/00992	Grundstück 1252/4	29.12.2020			2.570,00	0,00	0,00	0,00	0,00	2.570,00
	1/0010002/01093	Grundstück Nr. 616/2, KG-Nr. 4018, Gewässer Feuchtgebiet	01.01.1900			1.317,00	0,00	0,00	0,00	0,00	1.317,00
	1/0010002/01134	Grundstück Nr. 665, KG-Nr. 4018, Gewässer Feuchtgebiet	01.01.1900			1.911,00	0,00	0,00	0,00	0,00	1.911,00
	1/0010002/01137	Grundstück Nr. 694/1, KG-Nr. 4018, Gewässer Feuchtgebiet	01.01.1900			1.441,50	0,00	0,00	0,00	0,00	1.441,50
	1/0010002/00173	Grundstück Nr. 1057/7, KG-Nr. 4018, Sonstige Vegetations	01.01.1900			85,50	0,00	0,00	0,00	0,00	85,50
	1/0010002/00197	Grundstück Nr. 1135/23, KG-Nr. 4018, Sonstige Vegetation	01.01.1900			267,00	0,00	0,00	0,00	0,00	267,00
	1/0010002/00228	Grundstück Nr. 1135/351, KG-Nr. 4018, Sonstige Vegetatic	01.01.1900			178,50	0,00	0,00	0,00	0,00	178,50
	1/0010002/00406	Grundstück Nr. 1295/31, KG-Nr. 4018, Sonstige Vegetation	01.01.1900			514,80	0,00	0,00	0,00	0,00	514,80
	1/0010002/00737	Grundstück Nr. 179/2, KG-Nr. 4018, Sonstige Vegetationsa	01.01.1900			699,30	0,00	0,00	0,00	0,00	699,30
	1/0010002/00856	Grundstück Nr. 2202/1, KG-Nr. 4018, Sonstige Vegetations	01.01.1900			38,70	0,00	0,00	0,00	0,00	38,70
	1/0010002/00953	Grundstück Nr. 2243, KG-Nr. 4018, Sonstige Vegetationsar	01.01.1900			217,80	0,00	0,00	0,00	0,00	217,80
	1/0010002/00985	Grundstück Nr. 2326, KG-Nr. 4018, Gewässer Feuchtgebiet	01.01.1900			567,00	0,00	0,00	0,00	0,00	567,00
	1/0010002/00986	Grundstück Nr. 2328, KG-Nr. 4018, Sonstige Vegetationsar	01.01.1900			134,40	0,00	0,00	0,00	0,00	134,40
	1/0010002/00997	Grundstück Nr. 273, KG-Nr. 4018, Sonstige Vegetationsarn	01.01.1900			1.614,30	0,00	0,00	0,00	0,00	1.614,30
	1/0020002/00460	Grundstück Nr. 157/7, KG-Nr. 4018, Sonstige Betriebsfläch	01.01.1900			5.906,88	0,00	0,00	0,00	0,00	5.906,88
	1/0020004/01157	Grundstück Nr. 730, KG-Nr. 4018, Sonstige Parkplätze, 72!	01.01.1900			23.922,86	0,00	0,00	0,00	0,00	23.922,86
	1/0020004/01187	Grundstück Nr. 837/2, KG-Nr. 4018, Sonstige Straßenverke	01.01.1900			457,80	0,00	0,00	0,00	0,00	457,80
	1/0020004/00360	Grundstück Nr. 1196/3, KG-Nr. 4018, Sonstige Straßenverk	01.01.1900			165,60	0,00	0,00	0,00	0,00	165,60
	1/0020004/00773	Grundstück Nr. 180/33, KG-Nr. 4018, Sonstige Straßenverk	01.01.1900			135,00	0,00	0,00	0,00	0,00	135,00
	1/0020004/00790	Grundstück Nr. 2193/10, KG-Nr. 4018, Wald Forststraßen,	01.01.1900			334,50	0,00	0,00	0,00	0,00	334,50
	1/0030001/01000	Grundstück Nr. 320/1, KG-Nr. 4018, landwirtschaftlich gen	01.01.1900			723,00	0,00	0,00	0,00	0,00	723,00
	1/0030001/01001	Grundstück Nr. 320/10, KG-Nr. 4018, landwirtschaftlich ger	01.01.1900			774,00	0,00	0,00	0,00	0,00	774,00
	1/0030001/01002	Grundstück Nr. 320/11, KG-Nr. 4018, landwirtschaftlich ger	01.01.1900			744,00	0,00	0,00	0,00	0,00	744,00
	1/0030001/01003	Grundstück Nr. 320/12, KG-Nr. 4018, landwirtschaftlich ger	01.01.1900			714,00	0,00	0,00	0,00	0,00	714,00
	1/0030001/01004	Grundstück Nr. 320/13, KG-Nr. 4018, landwirtschaftlich ger	01.01.1900			684,00	0,00	0,00	0,00	0,00	684,00
	1/0030001/01005	Grundstück Nr. 320/14, KG-Nr. 4018, landwirtschaftlich ger	01.01.1900			654,00	0,00	0,00	0,00	0,00	654,00

Ansatz	MVAG Konto	Bezeichnung	Inbetrieb- nahme	RND	ND	Buchwert 31.12.2020	Zugänge/ + Umbuchungen	Abgänge/ -	Wertaufholung/ Wertminderung-	Abschreibung	Buchwert 31.12.2021
1/0030001/01006		Grundstück Nr. 320/15, KG-Nr. 4018, landwirtschaftlich ger	01.01.1900			624,00	0,00	0,00	0,00	0,00	624,00
1/0030001/01007		Grundstück Nr. 320/16, KG-Nr. 4018, landwirtschaftlich ger	01.01.1900			600,00	0,00	0,00	0,00	0,00	600,00
1/0030001/01009		Grundstück Nr. 320/18, KG-Nr. 4018, landwirtschaftlich ger	01.01.1900			504,00	0,00	0,00	0,00	0,00	504,00
1/0030001/01010		Grundstück Nr. 320/2, KG-Nr. 4018, landwirtschaftlich gen	01.01.1900			663,00	0,00	0,00	0,00	0,00	663,00
1/0030001/01011		Grundstück Nr. 320/3, KG-Nr. 4018, landwirtschaftlich gen	01.01.1900			663,00	0,00	0,00	0,00	0,00	663,00
1/0030001/01012		Grundstück Nr. 320/4, KG-Nr. 4018, landwirtschaftlich gen	01.01.1900			660,00	0,00	0,00	0,00	0,00	660,00
1/0030001/01013		Grundstück Nr. 320/5, KG-Nr. 4018, landwirtschaftlich gen	01.01.1900			660,00	0,00	0,00	0,00	0,00	660,00
1/0030001/01014		Grundstück Nr. 320/6, KG-Nr. 4018, landwirtschaftlich gen	01.01.1900			918,00	0,00	0,00	0,00	0,00	918,00
1/0030001/01015		Grundstück Nr. 320/7, KG-Nr. 4018, landwirtschaftlich gen	01.01.1900			867,00	0,00	0,00	0,00	0,00	867,00
1/0030001/01016		Grundstück Nr. 320/8, KG-Nr. 4018, landwirtschaftlich gen	01.01.1900			837,00	0,00	0,00	0,00	0,00	837,00
1/0030001/01017		Grundstück Nr. 320/9, KG-Nr. 4018, landwirtschaftlich gen	01.01.1900			804,00	0,00	0,00	0,00	0,00	804,00
1/0030001/01018		Grundstück Nr. 321/1, KG-Nr. 4018, landwirtschaftlich gen	01.01.1900			570,00	0,00	0,00	0,00	0,00	570,00
1/0030001/01019		Grundstück Nr. 321/10, KG-Nr. 4018, landwirtschaftlich ger	01.01.1900			735,00	0,00	0,00	0,00	0,00	735,00
1/0030001/01020		Grundstück Nr. 321/11, KG-Nr. 4018, landwirtschaftlich ger	01.01.1900			729,00	0,00	0,00	0,00	0,00	729,00
1/0030001/01021		Grundstück Nr. 321/12, KG-Nr. 4018, landwirtschaftlich ger	01.01.1900			720,00	0,00	0,00	0,00	0,00	720,00
1/0030001/01022		Grundstück Nr. 321/13, KG-Nr. 4018, landwirtschaftlich ger	01.01.1900			783,00	0,00	0,00	0,00	0,00	783,00
1/0030001/01023		Grundstück Nr. 321/14, KG-Nr. 4018, landwirtschaftlich ger	01.01.1900			774,00	0,00	0,00	0,00	0,00	774,00
1/0030001/01024		Grundstück Nr. 321/15, KG-Nr. 4018, landwirtschaftlich ger	01.01.1900			765,00	0,00	0,00	0,00	0,00	765,00
1/0030001/01025		Grundstück Nr. 321/16, KG-Nr. 4018, landwirtschaftlich ger	01.01.1900			759,00	0,00	0,00	0,00	0,00	759,00
1/0030001/01026		Grundstück Nr. 321/17, KG-Nr. 4018, landwirtschaftlich ger	01.01.1900			747,00	0,00	0,00	0,00	0,00	747,00
1/0030001/01027		Grundstück Nr. 321/18, KG-Nr. 4018, landwirtschaftlich ger	01.01.1900			741,00	0,00	0,00	0,00	0,00	741,00
1/0030001/01028		Grundstück Nr. 321/19, KG-Nr. 4018, landwirtschaftlich ger	01.01.1900			663,00	0,00	0,00	0,00	0,00	663,00
1/0030001/01029		Grundstück Nr. 321/2, KG-Nr. 4018, landwirtschaftlich gen	01.01.1900			570,00	0,00	0,00	0,00	0,00	570,00
1/0030001/01030		Grundstück Nr. 321/20, KG-Nr. 4018, landwirtschaftlich ger	01.01.1900			3.258,00	0,00	0,00	0,00	0,00	3.258,00
1/0030001/01031		Grundstück Nr. 321/21, KG-Nr. 4018, landwirtschaftlich ger	01.01.1900			453,00	0,00	0,00	0,00	0,00	453,00
1/0030001/01032		Grundstück Nr. 321/22, KG-Nr. 4018, landwirtschaftlich ger	01.01.1900			411,00	0,00	0,00	0,00	0,00	411,00
1/0030001/01033		Grundstück Nr. 321/3, KG-Nr. 4018, landwirtschaftlich gen	01.01.1900			570,00	0,00	0,00	0,00	0,00	570,00
1/0030001/01034		Grundstück Nr. 321/4, KG-Nr. 4018, landwirtschaftlich gen	01.01.1900			570,00	0,00	0,00	0,00	0,00	570,00
1/0030001/01035		Grundstück Nr. 321/5, KG-Nr. 4018, landwirtschaftlich gen	01.01.1900			633,00	0,00	0,00	0,00	0,00	633,00
1/0030001/01036		Grundstück Nr. 321/6, KG-Nr. 4018, landwirtschaftlich gen	01.01.1900			699,00	0,00	0,00	0,00	0,00	699,00
1/0030001/01037		Grundstück Nr. 321/7, KG-Nr. 4018, landwirtschaftlich gen	01.01.1900			654,00	0,00	0,00	0,00	0,00	654,00
1/0030001/01038		Grundstück Nr. 321/8, KG-Nr. 4018, landwirtschaftlich gen	01.01.1900			609,00	0,00	0,00	0,00	0,00	609,00
1/0030001/01039		Grundstück Nr. 321/9, KG-Nr. 4018, landwirtschaftlich gen	01.01.1900			558,00	0,00	0,00	0,00	0,00	558,00
1/0030001/01040		Grundstück Nr. 324, KG-Nr. 4018, landwirtschaftlich genutz	01.01.1900			570,00	0,00	0,00	0,00	0,00	570,00
1/0030001/01041		Grundstück Nr. 326, KG-Nr. 4018, landwirtschaftlich genutz	01.01.1900			843,00	0,00	0,00	0,00	0,00	843,00
1/0030001/01045		Grundstück Nr. 338, KG-Nr. 4018, landwirtschaftlich genutz	01.01.1900			1.404,00	0,00	0,00	0,00	0,00	1.404,00
1/0030001/01046		Grundstück Nr. 342, KG-Nr. 4018, landwirtschaftlich genutz	01.01.1900			573,00	0,00	0,00	0,00	0,00	573,00
1/0030001/01048		Grundstück Nr. 410, KG-Nr. 4018, landwirtschaftlich genutz	01.01.1900			1.248,00	0,00	0,00	0,00	0,00	1.248,00
1/0030001/01049		Grundstück Nr. 418, KG-Nr. 4018, landwirtschaftlich genutz	01.01.1900			1.014,00	0,00	0,00	0,00	0,00	1.014,00

Ansatz	MVAG Konto	Bezeichnung	Inbetrieb- nahme	RND	ND	Buchwert 31.12.2020	Zugänge/ + Umbuchungen	Abgänge/ -	Wertaufholung+/ Wertminderung-	Abschreibung	Buchwert 31.12.2021
	1/0030001/01050	Grundstück Nr. 427, KG-Nr. 4018, landwirtschaftlich genutz 01.01.1900				837,00	0,00	0,00	0,00	0,00	837,00
	1/0030001/01051	Grundstück Nr. 430, KG-Nr. 4018, landwirtschaftlich genutz 01.01.1900				480,00	0,00	0,00	0,00	0,00	480,00
	1/0030001/01052	Grundstück Nr. 438/2, KG-Nr. 4018, landwirtschaftlich genutz 01.01.1900				87,00	0,00	0,00	0,00	0,00	87,00
	1/0030001/01053	Grundstück Nr. 443, KG-Nr. 4018, landwirtschaftlich genutz 01.01.1900				2.211,00	0,00	0,00	0,00	0,00	2.211,00
	1/0030001/01054	Grundstück Nr. 450, KG-Nr. 4018, landwirtschaftlich genutz 01.01.1900				1.209,00	0,00	0,00	0,00	0,00	1.209,00
	1/0030001/01055	Grundstück Nr. 451, KG-Nr. 4018, landwirtschaftlich genutz 01.01.1900				24.201,00	0,00	0,00	0,00	0,00	24.201,00
	1/0030001/01056	Grundstück Nr. 454, KG-Nr. 4018, landwirtschaftlich genutz 01.01.1900				4.110,00	0,00	0,00	0,00	0,00	4.110,00
	1/0030001/01069	Grundstück Nr. 463/1, KG-Nr. 4018, landwirtschaftlich genutz 01.01.1900				16.980,00	0,00	0,00	0,00	0,00	16.980,00
	1/0030001/01070	Grundstück Nr. 463/6, KG-Nr. 4018, landwirtschaftlich genutz 01.01.1900				7.101,00	0,00	0,00	0,00	0,00	7.101,00
	1/0030001/01071	Grundstück Nr. 463/7, KG-Nr. 4018, landwirtschaftlich genutz 01.01.1900				8.247,00	0,00	0,00	0,00	0,00	8.247,00
	1/0030001/01074	Grundstück Nr. 497, KG-Nr. 4018, landwirtschaftlich genutz 01.01.1900				1.272,00	0,00	0,00	0,00	0,00	1.272,00
	1/0030001/01075	Grundstück Nr. 497, KG-Nr. 4018, landwirtschaftlich genutz 01.01.1900				330,00	0,00	0,00	0,00	0,00	330,00
	1/0030001/01076	Grundstück Nr. 499, KG-Nr. 4018, landwirtschaftlich genutz 01.01.1900				591,00	0,00	0,00	0,00	0,00	591,00
	1/0030001/01077	Grundstück Nr. 501, KG-Nr. 4018, landwirtschaftlich genutz 01.01.1900				852,00	0,00	0,00	0,00	0,00	852,00
	1/0030001/01078	Grundstück Nr. 553, KG-Nr. 4018, landwirtschaftlich genutz 01.01.1900				723,00	0,00	0,00	0,00	0,00	723,00
	1/0030001/01079	Grundstück Nr. 597/1, KG-Nr. 4018, landwirtschaftlich genutz 01.01.1900				18.366,00	0,00	0,00	0,00	0,00	18.366,00
	1/0030001/01080	Grundstück Nr. 597/2, KG-Nr. 4018, landwirtschaftlich genutz 01.01.1900				1.512,00	0,00	0,00	0,00	0,00	1.512,00
	1/0030001/01081	Grundstück Nr. 597/3, KG-Nr. 4018, landwirtschaftlich genutz 01.01.1900				5.394,00	0,00	0,00	0,00	0,00	5.394,00
	1/0030001/01082	Grundstück Nr. 599, KG-Nr. 4018, landwirtschaftlich genutz 01.01.1900				4.014,00	0,00	0,00	0,00	0,00	4.014,00
	1/0030001/01088	Grundstück Nr. 603/3, KG-Nr. 4018, landwirtschaftlich genutz 01.01.1900				168,00	0,00	0,00	0,00	0,00	168,00
	1/0030001/01135	Grundstück Nr. 674, KG-Nr. 4018, landwirtschaftlich genutz 01.01.1900				33.924,00	0,00	0,00	0,00	0,00	33.924,00
	1/0030001/01136	Grundstück Nr. 694/1, KG-Nr. 4018, landwirtschaftlich genutz 01.01.1900				798,00	0,00	0,00	0,00	0,00	798,00
	1/0030001/01139	Grundstück Nr. 695/1, KG-Nr. 4018, landwirtschaftlich genutz 01.01.1900				32.811,00	0,00	0,00	0,00	0,00	32.811,00
	1/0030001/01142	Grundstück Nr. 695/13, KG-Nr. 4018, landwirtschaftlich ger 01.01.1900				3.507,00	0,00	0,00	0,00	0,00	3.507,00
	1/0030001/01143	Grundstück Nr. 695/17, KG-Nr. 4018, landwirtschaftlich ger 01.01.1900				0,00	0,00	0,00	0,00	0,00	0,00
	1/0030001/01144	Grundstück Nr. 695/19, KG-Nr. 4018, landwirtschaftlich ger 01.01.1900				7.545,00	0,00	0,00	0,00	0,00	7.545,00
	1/0030001/01145	Grundstück Nr. 695/2, KG-Nr. 4018, landwirtschaftlich genutz 01.01.1900				61.809,00	0,00	0,00	0,00	0,00	61.809,00
	1/0030001/01147	Grundstück Nr. 695/21, KG-Nr. 4018, landwirtschaftlich ger 01.01.1900				40.599,00	0,00	0,00	0,00	0,00	40.599,00
	1/0030001/01148	Grundstück Nr. 695/23, KG-Nr. 4018, landwirtschaftlich ger 01.01.1900				0,00	0,00	0,00	0,00	0,00	0,00
	1/0030001/01149	Grundstück Nr. 695/4, KG-Nr. 4018, alt landwirtschaftlich genutz 01.01.1900				67.794,00	0,00	38.688,00	0,00	0,00	29.106,00
	1/0030001/01150	Grundstück Nr. 695/5, KG-Nr. 4018, landwirtschaftlich genutz 01.01.1900				148.371,00	0,00	119.682,00	0,00	0,00	28.689,00
	1/0030001/01151	Grundstück Nr. 695/6, KG-Nr. 4018, landwirtschaftlich genutz 01.01.1900				5.751,00	0,00	0,00	0,00	0,00	5.751,00
	1/0030001/01152	Grundstück Nr. 695/8, KG-Nr. 4018, landwirtschaftlich genutz 01.01.1900				7.068,00	0,00	0,00	0,00	0,00	7.068,00
	1/0030001/01153	Grundstück Nr. 696/1, KG-Nr. 4018, landwirtschaftlich genutz 01.01.1900				78.117,00	0,00	0,00	0,00	0,00	78.117,00
	1/0030001/01154	Grundstück Nr. 728/1, KG-Nr. 4018, landwirtschaftlich genutz 01.01.1900				1.518,99	0,00	0,00	0,00	0,00	1.518,99
	1/0030001/01155	Grundstück Nr. 728/1, KG-Nr. 4018, landwirtschaftlich genutz 01.01.1900				7.595,01	0,00	0,00	0,00	0,00	7.595,01
	1/0030001/01156	Grundstück Nr. 729, KG-Nr. 4018, landwirtschaftlich genutz 01.01.1900				14.061,00	0,00	0,00	0,00	0,00	14.061,00
	1/0030001/01158	Grundstück Nr. 731, KG-Nr. 4018, landwirtschaftlich genutz 01.01.1900				972,00	0,00	0,00	0,00	0,00	972,00
	1/0030001/01159	Grundstück Nr. 733, KG-Nr. 4018, landwirtschaftlich genutz 01.01.1900				1.101,00	0,00	0,00	0,00	0,00	1.101,00

Ansatz	MVAG Konto	Bezeichnung	Inbetrieb- nahme	RND	ND	Buchwert 31.12.2020	Zugänge/ + Umbuchungen	Abgänge/ -	Wertaufholung/ Wertminderung-	Abschreibung	Buchwert 31.12.2021
	1/0030001/01160	Grundstück Nr. 738, KG-Nr. 4018, landwirtschaftlich genutz 01.01.1900				1.359,00	0,00	0,00	0,00	0,00	1.359,00
	1/0030001/01161	Grundstück Nr. 742, KG-Nr. 4018, landwirtschaftlich genutz 01.01.1900				744,00	0,00	0,00	0,00	0,00	744,00
	1/0030001/01162	Grundstück Nr. 756, KG-Nr. 4018, landwirtschaftlich genutz 01.01.1900				690,00	0,00	0,00	0,00	0,00	690,00
	1/0030001/01163	Grundstück Nr. 758, KG-Nr. 4018, landwirtschaftlich genutz 01.01.1900				615,00	0,00	0,00	0,00	0,00	615,00
	1/0030001/01164	Grundstück Nr. 763, KG-Nr. 4018, landwirtschaftlich genutz 01.01.1900				765,00	0,00	0,00	0,00	0,00	765,00
	1/0030001/01165	Grundstück Nr. 771, KG-Nr. 4018, landwirtschaftlich genutz 01.01.1900				885,00	0,00	0,00	0,00	0,00	885,00
	1/0030001/01166	Grundstück Nr. 778, KG-Nr. 4018, landwirtschaftlich genutz 01.01.1900				765,00	0,00	0,00	0,00	0,00	765,00
	1/0030001/01167	Grundstück Nr. 780, KG-Nr. 4018, landwirtschaftlich genutz 01.01.1900				981,00	0,00	0,00	0,00	0,00	981,00
	1/0030001/01168	Grundstück Nr. 784, KG-Nr. 4018, landwirtschaftlich genutz 01.01.1900				1.251,00	0,00	0,00	0,00	0,00	1.251,00
	1/0030001/01169	Grundstück Nr. 785, KG-Nr. 4018, landwirtschaftlich genutz 01.01.1900				1.152,00	0,00	0,00	0,00	0,00	1.152,00
	1/0030001/01170	Grundstück Nr. 786, KG-Nr. 4018, landwirtschaftlich genutz 01.01.1900				816,00	0,00	0,00	0,00	0,00	816,00
	1/0030001/01171	Grundstück Nr. 787, KG-Nr. 4018, landwirtschaftlich genutz 01.01.1900				1.026,00	0,00	0,00	0,00	0,00	1.026,00
	1/0030001/01175	Grundstück Nr. 789, KG-Nr. 4018, landwirtschaftlich genutz 01.01.1900				1.068,00	0,00	0,00	0,00	0,00	1.068,00
	1/0030001/01176	Grundstück Nr. 790, KG-Nr. 4018, landwirtschaftlich genutz 01.01.1900				1.662,00	0,00	0,00	0,00	0,00	1.662,00
	1/0030001/01177	Grundstück Nr. 793, KG-Nr. 4018, landwirtschaftlich genutz 01.01.1900				1.995,00	0,00	0,00	0,00	0,00	1.995,00
	1/0030001/01178	Grundstück Nr. 802/2, KG-Nr. 4018, landwirtschaftlich genutz 01.01.1900				828,00	0,00	0,00	0,00	0,00	828,00
	1/0030001/01179	Grundstück Nr. 804, KG-Nr. 4018, landwirtschaftlich genutz 01.01.1900				276,00	0,00	0,00	0,00	0,00	276,00
	1/0030001/01180	Grundstück Nr. 805, KG-Nr. 4018, landwirtschaftlich genutz 01.01.1900				1.242,00	0,00	0,00	0,00	0,00	1.242,00
	1/0030001/01181	Grundstück Nr. 806, KG-Nr. 4018, landwirtschaftlich genutz 01.01.1900				783,00	0,00	0,00	0,00	0,00	783,00
	1/0030001/01182	Grundstück Nr. 809, KG-Nr. 4018, landwirtschaftlich genutz 01.01.1900				8.022,00	0,00	8.022,00	0,00	0,00	0,00
	1/0030001/01183	Grundstück Nr. 828, KG-Nr. 4018, landwirtschaftlich genutz 01.01.1900				1.539,00	0,00	0,00	0,00	0,00	1.539,00
	1/0030001/01184	Grundstück Nr. 829, KG-Nr. 4018, landwirtschaftlich genutz 01.01.1900				6.072,00	0,00	0,00	0,00	0,00	6.072,00
	1/0030001/01185	Grundstück Nr. 829, KG-Nr. 4018, landwirtschaftlich genutz 01.01.1900				10.872,00	0,00	0,00	0,00	0,00	10.872,00
	1/0030001/01186	Grundstück Nr. 834/1, KG-Nr. 4018, landwirtschaftlich genutz 01.01.1900				1.380,00	0,00	0,00	0,00	0,00	1.380,00
	1/0030001/01189	Grundstück Nr. 845, KG-Nr. 4018, landwirtschaftlich genutz 01.01.1900				1.650,00	0,00	0,00	0,00	0,00	1.650,00
	1/0030001/01190	Grundstück Nr. 850, KG-Nr. 4018, landwirtschaftlich genutz 01.01.1900				1.446,00	0,00	0,00	0,00	0,00	1.446,00
	1/0030001/01191	Grundstück Nr. 852/1, KG-Nr. 4018, landwirtschaftlich genutz 01.01.1900				27.570,00	0,00	0,00	0,00	0,00	27.570,00
	1/0030001/01192	Grundstück Nr. 854, KG-Nr. 4018, landwirtschaftlich genutz 01.01.1900				1.155,00	0,00	1.155,00	0,00	0,00	0,00
	1/0030001/01193	Grundstück Nr. 855, KG-Nr. 4018, landwirtschaftlich genutz 01.01.1900				2.589,00	0,00	2.589,00	0,00	0,00	0,00
	1/0030001/01194	Grundstück Nr. 856, KG-Nr. 4018, landwirtschaftlich genutz 01.01.1900				2.127,00	0,00	0,00	0,00	0,00	2.127,00
	1/0030001/01195	Grundstück Nr. 862, KG-Nr. 4018, landwirtschaftlich genutz 01.01.1900				26.340,00	0,00	26.340,00	0,00	0,00	0,00
	1/0030001/01196	Grundstück Nr. 878, KG-Nr. 4018, landwirtschaftlich genutz 01.01.1900				9.960,00	0,00	0,00	0,00	0,00	9.960,00
	1/0030001/01197	Grundstück Nr. 884, KG-Nr. 4018, landwirtschaftlich genutz 01.01.1900				1.518,00	0,00	0,00	0,00	0,00	1.518,00
	1/0030001/01204	Grundstück Nr. 921/3, KG-Nr. 4018, landwirtschaftlich genutz 01.01.1900				5.466,00	0,00	0,00	0,00	0,00	5.466,00
	1/0030001/01205	Grundstück Nr. 921/5, KG-Nr. 4018, landwirtschaftlich genutz 01.01.1900				7.212,00	0,00	0,00	0,00	0,00	7.212,00
	1/0030001/01206	Grundstück Nr. 695/4 neu landwirtschaftlich genutzt Fläche 01.01.2021				0,00	38.688,00	0,00	0,00	0,00	38.688,00
	1/0030001/01207	Grundstück Nr. 695/5 landwirtschaftlich genutzt neue Fläche 01.01.2021				0,00	119.682,00	0,00	0,00	0,00	119.682,00
	1/0030001/01208	Parzelle 1242 1350m <sup>2</sup>	15.04.2021			0,00	1.136,80	0,00	0,00	0,00	1.136,80
	1/0030001/00028	Grundstück Nr. 1160/2, Aufschließungszone Grundstück St 01.01.2002				260.000,00	0,00	0,00	0,00	0,00	260.000,00

Ansatz	MVAG	Bezeichnung	Inbetrieb-	RND	ND	Buchwert	Zugänge/	Abgänge/	Wertaufholung+/	Abschreibung	Buchwert
	Konto		nahme			31.12.2020	+ Umbuchungen -	-	Wertminderung-		31.12.2021
1/0030001/00333		Grundstück Nr. 1164/1, KG-Nr. 4018, landwirtschaftlich ger	01.01.1900			14.529,00	0,00	14.529,00	0,00	0,00	0,00
1/0030001/00335		EZ 2553 Grundstück Nr. 1166/1, KG-Nr. 4018, öffentliches	01.01.1900			630,00	0,00	0,00	0,00	0,00	630,00
1/0030001/00338		Grundstück Nr. 1174/1, KG-Nr. 4018, landwirtschaftlich ger	01.01.1900			5.547,00	0,00	0,00	0,00	0,00	5.547,00
1/0030001/00339		Grundstück Nr. 1174/1, KG-Nr. 4018, Weingärten Weingärt	01.01.1900			7.296,00	0,00	0,00	0,00	0,00	7.296,00
1/0030001/00340		Grundstück Nr. 1174/2, KG-Nr. 4018, landwirtschaftlich ger	01.01.1900			5.463,00	0,00	0,00	0,00	0,00	5.463,00
1/0030001/00342		Grundstück Nr. 1174/7, KG-Nr. 4018, landwirtschaftlich ger	01.01.1900			246,00	0,00	0,00	0,00	0,00	246,00
1/0030001/00343		Grundstück Nr. 1176/1, KG-Nr. 4018, landwirtschaftlich ger	01.01.1900			6.045,00	0,00	0,00	0,00	0,00	6.045,00
1/0030001/00345		Grundstück Nr. 1176/2, KG-Nr. 4018, landwirtschaftlich ger	01.01.1900			4.485,00	0,00	0,00	0,00	0,00	4.485,00
1/0030001/00397		Grundstück Nr. 1253/21, KG-Nr. 4018, landwirtschaftlich ge	01.01.1900			30.084,00	0,00	0,00	0,00	0,00	30.084,00
1/0030001/00398		Grundstück Nr. 1253/23, KG-Nr. 4018, landwirtschaftlich ge	01.01.1900			0,00	0,00	0,00	0,00	0,00	0,00
1/0030001/00399		Grundstück Nr. 1253/4, KG-Nr. 4018, landwirtschaftlich ger	01.01.1900			4.209,00	0,00	0,00	0,00	0,00	4.209,00
1/0030001/00401		Grundstück Nr. 1254/3, KG-Nr. 4018, landwirtschaftlich ger	01.01.1900			4.695,00	0,00	0,00	0,00	0,00	4.695,00
1/0030001/00402		Grundstück Nr. 1254/4, KG-Nr. 4018, landwirtschaftlich ger	01.01.1900			10.359,00	0,00	0,00	0,00	0,00	10.359,00
1/0030001/00407		Grundstück Nr. 1295/32, KG-Nr. 4018, landwirtschaftlich ge	01.01.1900			0,00	0,00	0,00	0,00	0,00	0,00
1/0030001/00450		Grundstück Nr. 147/1, KG-Nr. 4018, landwirtschaftlich genu	01.01.1900			7.794,00	0,00	0,00	0,00	0,00	7.794,00
1/0030001/00451		Grundstück Nr. 147/38, KG-Nr. 4018, landwirtschaftlich ger	01.01.1900			618,00	0,00	0,00	0,00	0,00	618,00
1/0030001/00453		Grundstück Nr. 150/2, KG-Nr. 4018, landwirtschaftlich genu	01.01.1900			1.323,00	0,00	0,00	0,00	0,00	1.323,00
1/0030001/00455		Grundstück Nr. 151/15, KG-Nr. 4018, landwirtschaftlich ger	01.01.1900			582,00	0,00	0,00	0,00	0,00	582,00
1/0030001/00456		Grundstück Nr. 152/1, vormals Mayer Johann Äcker, Wiese	23.08.2009			482.000,00	0,00	0,00	0,00	0,00	482.000,00
1/0030001/00457		Grundstück Nr. 152/3, KG-Nr. 4018, landwirtschaftlich genu	01.01.1900			444,00	0,00	0,00	0,00	0,00	444,00
1/0030001/00458		Grundstück Nr. 152/4, vormals Mayer Johann Äcker, Wiese	13.08.2009			193.000,00	0,00	0,00	0,00	0,00	193.000,00
1/0030001/00462		Grundstück Nr. 1600, KG-Nr. 4018, landwirtschaftlich genu	01.01.1900			4.668,00	0,00	0,00	0,00	0,00	4.668,00
1/0030001/00463		Grundstück Nr. 1602/1, KG-Nr. 4018, landwirtschaftlich ger	01.01.1900			9.729,00	0,00	0,00	0,00	0,00	9.729,00
1/0030001/00464		Grundstück Nr. 1602/2, KG-Nr. 4018, landwirtschaftlich ger	01.01.1900			1.878,00	0,00	0,00	0,00	0,00	1.878,00
1/0030001/00473		Grundstück Nr. 1691, KG-Nr. 4018, landwirtschaftlich genu	01.01.1900			4.479,00	0,00	0,00	0,00	0,00	4.479,00
1/0030001/00474		Grundstück Nr. 1695, KG-Nr. 4018, landwirtschaftlich genu	01.01.1900			366,00	0,00	0,00	0,00	0,00	366,00
1/0030001/00476		Grundstück Nr. 1700, KG-Nr. 4018, landwirtschaftlich genu	01.01.1900			2.184,00	0,00	0,00	0,00	0,00	2.184,00
1/0030001/00477		Grundstück Nr. 1724, KG-Nr. 4018, landwirtschaftlich genu	01.01.1900			5.103,00	0,00	5.103,00	0,00	0,00	0,00
1/0030001/00478		Grundstück Nr. 1725/1, KG-Nr. 4018, landwirtschaftlich ger	01.01.1900			6.513,00	0,00	6.513,00	0,00	0,00	0,00
1/0030001/00775		Grundstück Nr. 181/2, KG-Nr. 4018, landwirtschaftlich genu	01.01.1900			2.901,00	0,00	0,00	0,00	0,00	2.901,00
1/0030001/00776		Grundstück Nr. 1821, KG-Nr. 4018, landwirtschaftlich genu	01.01.1900			4.899,00	0,00	0,00	0,00	0,00	4.899,00
1/0030001/00777		Grundstück Nr. 187/1, KG-Nr. 4018, landwirtschaftlich genu	01.01.1900			24.285,00	0,00	0,00	0,00	0,00	24.285,00
1/0030001/00778		Grundstück Nr. 188, KG-Nr. 4018, landwirtschaftlich genutz	01.01.1900			16.533,00	0,00	16.533,00	0,00	0,00	0,00
1/0030001/00779		Grundstück Nr. 1941/1, KG-Nr. 4018, landwirtschaftlich ger	01.01.1900			3.333,00	0,00	0,00	0,00	0,00	3.333,00
1/0030001/00780		Grundstück Nr. 196, KG-Nr. 4018, landwirtschaftlich genutz	01.01.1900			7.746,00	0,00	7.746,00	0,00	0,00	0,00
1/0030001/00786		Grundstück Nr. 217, KG-Nr. 4018, landwirtschaftlich genutz	01.01.1900			903,00	0,00	0,00	0,00	0,00	903,00
1/0030001/00787		Grundstück Nr. 217, KG-Nr. 4018, landwirtschaftlich genutz	01.01.1900			2.718,00	0,00	0,00	0,00	0,00	2.718,00
1/0030001/00788		Grundstück Nr. 2193/1, KG-Nr. 4018, landwirtschaftlich ger	01.01.1900			69.105,00	0,00	0,00	0,00	0,00	69.105,00
1/0030001/00791		Grundstück Nr. 2193/13, KG-Nr. 4018, landwirtschaftlich ge	01.01.1900			1.197,00	0,00	1.197,00	0,00	0,00	0,00

Ansatz	MVAG Konto	Bezeichnung	Inbetrieb- nahme	RND	ND	Buchwert 31.12.2020	Zugänge/ + Umbuchungen	Abgänge/ -	Wertaufholung/ Wertminderung-	Abschreibung	Buchwert 31.12.2021
1/0030001/00792		Grundstück Nr. 2193/14, KG-Nr. 4018, landwirtschaftlich ge	01.01.1900			4.776,00	0,00	0,00	0,00	0,00	4.776,00
1/0030001/00793		Grundstück Nr. 2193/15, KG-Nr. 4018, landwirtschaftlich ge	01.01.1900			216,00	0,00	0,00	0,00	0,00	216,00
1/0030001/00795		Grundstück Nr. 2193/2, KG-Nr. 4018, landwirtschaftlich ger	01.01.1900			24.783,00	0,00	0,00	0,00	0,00	24.783,00
1/0030001/00796		Grundstück Nr. 2193/20, KG-Nr. 4018, landwirtschaftlich ge	01.01.1900			849,00	0,00	0,00	0,00	0,00	849,00
1/0030001/00798		Grundstück Nr. 2193/21, KG-Nr. 4018, landwirtschaftlich ge	01.01.1900			696,00	0,00	0,00	0,00	0,00	696,00
1/0030001/00799		Grundstück Nr. 2193/22, KG-Nr. 4018, landwirtschaftlich ge	01.01.1900			1.989,00	0,00	0,00	0,00	0,00	1.989,00
1/0030001/00800		Grundstück Nr. 2193/24, KG-Nr. 4018, landwirtschaftlich ge	01.01.1900			288,00	0,00	0,00	0,00	0,00	288,00
1/0030001/00802		Grundstück Nr. 2193/26, KG-Nr. 4018, landwirtschaftlich ge	01.01.1900			3.768,00	0,00	0,00	0,00	0,00	3.768,00
1/0030001/00805		Grundstück Nr. 2193/3, KG-Nr. 4018, landwirtschaftlich ger	01.01.1900			3.447,00	0,00	0,00	0,00	0,00	3.447,00
1/0030001/00806		Grundstück Nr. 2193/30, KG-Nr. 4018, landwirtschaftlich ge	01.01.1900			2.760,00	0,00	0,00	0,00	0,00	2.760,00
1/0030001/00807		Grundstück Nr. 2193/31, KG-Nr. 4018, landwirtschaftlich ge	01.01.1900			2.700,00	0,00	0,00	0,00	0,00	2.700,00
1/0030001/00808		Grundstück Nr. 2193/32, KG-Nr. 4018, landwirtschaftlich ge	01.01.1900			8.040,00	0,00	0,00	0,00	0,00	8.040,00
1/0030001/00809		Grundstück Nr. 2193/33, KG-Nr. 4018, landwirtschaftlich ge	01.01.1900			1.290,00	0,00	0,00	0,00	0,00	1.290,00
1/0030001/00810		Grundstück Nr. 2193/35, KG-Nr. 4018, landwirtschaftlich ge	01.01.1900			615,00	0,00	0,00	0,00	0,00	615,00
1/0030001/00811		Grundstück Nr. 2193/4, KG-Nr. 4018, landwirtschaftlich ger	01.01.1900			14.778,00	0,00	0,00	0,00	0,00	14.778,00
1/0030001/00813		Grundstück Nr. 2193/8, KG-Nr. 4018, landwirtschaftlich ger	01.01.1900			12.339,00	0,00	0,00	0,00	0,00	12.339,00
1/0030001/00822		Grundstück Nr. 2195/4, KG-Nr. 4018, landwirtschaftlich ger	01.01.1900			0,00	0,00	0,00	0,00	0,00	0,00
1/0030001/00825		Grundstück Nr. 2196/1, KG-Nr. 4018, landwirtschaftlich ger	01.01.1900			0,00	0,00	0,00	0,00	0,00	0,00
1/0030001/00828		Grundstück Nr. 2196/2, KG-Nr. 4018, landwirtschaftlich ger	01.01.1900			0,00	0,00	0,00	0,00	0,00	0,00
1/0030001/00830		Grundstück Nr. 2196/2, KG-Nr. 4018, landwirtschaftlich ger	01.01.1900			1.935,00	0,00	0,00	0,00	0,00	1.935,00
1/0030001/00831		Grundstück Nr. 2197/1, KG-Nr. 4018, landwirtschaftlich ger	01.01.1900			0,00	0,00	0,00	0,00	0,00	0,00
1/0030001/00833		Grundstück Nr. 2197/4, KG-Nr. 4018, landwirtschaftlich ger	01.01.1900			0,00	0,00	0,00	0,00	0,00	0,00
1/0030001/00834		Grundstück Nr. 2198/1, KG-Nr. 4018, landwirtschaftlich ger	01.01.1900			0,00	0,00	0,00	0,00	0,00	0,00
1/0030001/00835		Grundstück Nr. 2198/2, KG-Nr. 4018, landwirtschaftlich ger	01.01.1900			0,00	0,00	0,00	0,00	0,00	0,00
1/0030001/00838		Grundstück Nr. 2199/2, KG-Nr. 4018, landwirtschaftlich ger	01.01.1900			0,00	0,00	0,00	0,00	0,00	0,00
1/0030001/00841		Grundstück Nr. 2200/2, KG-Nr. 4018, landwirtschaftlich ger	01.01.1900			0,00	0,00	0,00	0,00	0,00	0,00
1/0030001/00845		Grundstück Nr. 2200/3, KG-Nr. 4018, landwirtschaftlich ger	01.01.1900			0,00	0,00	0,00	0,00	0,00	0,00
1/0030001/00846		Grundstück Nr. 2200/4, KG-Nr. 4018, landwirtschaftlich ger	01.01.1900			0,00	0,00	0,00	0,00	0,00	0,00
1/0030001/00848		Grundstück Nr. 2200/6, KG-Nr. 4018, landwirtschaftlich ger	01.01.1900			0,00	0,00	0,00	0,00	0,00	0,00
1/0030001/00852		Grundstück Nr. 2201/2, KG-Nr. 4018, landwirtschaftlich ger	01.01.1900			0,00	0,00	0,00	0,00	0,00	0,00
1/0030001/00853		Grundstück Nr. 2201/2, KG-Nr. 4018, landwirtschaftlich ger	01.01.1900			0,00	0,00	0,00	0,00	0,00	0,00
1/0030001/00860		Grundstück Nr. 2205, KG-Nr. 4018, landwirtschaftlich genu	01.01.1900			0,00	0,00	0,00	0,00	0,00	0,00
1/0030001/00861		Grundstück Nr. 2206, KG-Nr. 4018, landwirtschaftlich genu	01.01.1900			0,00	0,00	0,00	0,00	0,00	0,00
1/0030001/00862		Grundstück Nr. 2207/1, KG-Nr. 4018, landwirtschaftlich ger	01.01.1900			0,00	0,00	0,00	0,00	0,00	0,00
1/0030001/00867		Grundstück Nr. 2208/3, KG-Nr. 4018, landwirtschaftlich ger	01.01.1900			0,00	0,00	0,00	0,00	0,00	0,00
1/0030001/00868		Grundstück Nr. 2208/5, KG-Nr. 4018, landwirtschaftlich ger	01.01.1900			0,00	0,00	0,00	0,00	0,00	0,00
1/0030001/00917		Grundstück Nr. 2214/5, KG-Nr. 4018, landwirtschaftlich ger	01.01.1900			0,00	0,00	0,00	0,00	0,00	0,00
1/0030001/00922		Grundstück Nr. 2215/23, KG-Nr. 4018, landwirtschaftlich ge	01.01.1900			0,00	0,00	0,00	0,00	0,00	0,00
1/0030001/00923		Grundstück Nr. 2217, KG-Nr. 4018, landwirtschaftlich genu	01.01.1900			0,00	0,00	0,00	0,00	0,00	0,00

Ansatz	MVAG Konto	Bezeichnung	Inbetrieb- nahme	RND	ND	Buchwert 31.12.2020	Zugänge/ + Umbuchungen	Abgänge/ -	Wertaufholung/ Wertminderung-	Abschreibung	Buchwert 31.12.2021
1/0030001/00928		Grundstück Nr. 2221/1, KG-Nr. 4018, landwirtschaftlich ger 01.01.1900				0,00	0,00	0,00	0,00	0,00	0,00
1/0030001/00932		Grundstück Nr. 2225/3, KG-Nr. 4018, landwirtschaftlich ger 01.01.1900				0,00	0,00	0,00	0,00	0,00	0,00
1/0030001/00933		Grundstück Nr. 2225/4, KG-Nr. 4018, landwirtschaftlich ger 01.01.1900				0,00	0,00	0,00	0,00	0,00	0,00
1/0030001/00934		Grundstück Nr. 2227/1, KG-Nr. 4018, landwirtschaftlich ger 01.01.1900				0,00	0,00	0,00	0,00	0,00	0,00
1/0030001/00937		Grundstück Nr. 2228/3, KG-Nr. 4018, landwirtschaftlich ger 01.01.1900				0,00	0,00	0,00	0,00	0,00	0,00
1/0030001/00938		Grundstück Nr. 2228/3, KG-Nr. 4018, landwirtschaftlich ger 01.01.1900				0,00	0,00	0,00	0,00	0,00	0,00
1/0030001/00943		Grundstück Nr. 2230/2, KG-Nr. 4018, landwirtschaftlich ger 01.01.1900				0,00	0,00	0,00	0,00	0,00	0,00
1/0030001/00946		Grundstück Nr. 2232, KG-Nr. 4018, landwirtschaftlich genu 01.01.1900				0,00	0,00	0,00	0,00	0,00	0,00
1/0030001/00949		Grundstück Nr. 2236/1, KG-Nr. 4018, landwirtschaftlich ger 01.01.1900				0,00	0,00	0,00	0,00	0,00	0,00
1/0030001/00950		Grundstück Nr. 2239/4, KG-Nr. 4018, landwirtschaftlich ger 01.01.1900				2.937,00	0,00	0,00	0,00	0,00	2.937,00
1/0030001/00956		Grundstück Nr. 2246, KG-Nr. 4018, landwirtschaftlich genu 01.01.1900				0,00	0,00	0,00	0,00	0,00	0,00
1/0030001/00957		Grundstück Nr. 2247, KG-Nr. 4018, landwirtschaftlich genu 01.01.1900				0,00	0,00	0,00	0,00	0,00	0,00
1/0030001/00967		Grundstück Nr. 228/1, KG-Nr. 4018, landwirtschaftlich genu 01.01.1900				2.295,00	0,00	0,00	0,00	0,00	2.295,00
1/0030001/00969		Grundstück Nr. 228/4, KG-Nr. 4018, landwirtschaftlich genu 01.01.1900				3.951,00	0,00	0,00	0,00	0,00	3.951,00
1/0030001/00973		Grundstück Nr. 228/7, KG-Nr. 4018, landwirtschaftlich genu 01.01.1900				906,00	0,00	0,00	0,00	0,00	906,00
1/0030001/00974		Grundstück Nr. 228/8, KG-Nr. 4018, landwirtschaftlich genu 01.01.1900				78,00	0,00	0,00	0,00	0,00	78,00
1/0030001/00975		Grundstück Nr. 2285, KG-Nr. 4018, landwirtschaftlich genu 01.01.1900				0,00	0,00	0,00	0,00	0,00	0,00
1/0030001/00979		Grundstück Nr. 2289, KG-Nr. 4018, landwirtschaftlich genu 01.01.1900				0,00	0,00	0,00	0,00	0,00	0,00
1/0030001/00980		Grundstück Nr. 2290, KG-Nr. 4018, landwirtschaftlich genu 01.01.1900				0,00	0,00	0,00	0,00	0,00	0,00
1/0030001/00981		Grundstück Nr. 2304, KG-Nr. 4018, landwirtschaftlich genu 01.01.1900				42.441,00	0,00	0,00	0,00	0,00	42.441,00
1/0030001/00984		Grundstück Nr. 2326, KG-Nr. 4018, landwirtschaftlich genu 01.01.1900				11.307,00	0,00	0,00	0,00	0,00	11.307,00
1/0030001/00987		Grundstück Nr. 2336, KG-Nr. 4018, landwirtschaftlich genu 01.01.1900				11.718,00	0,00	0,00	0,00	0,00	11.718,00
1/0030001/00988		Grundstück Nr. 2340, KG-Nr. 4018, landwirtschaftlich genu 01.01.1900				474,00	0,00	0,00	0,00	0,00	474,00
1/0030001/00989		Grundstück Nr. 2341, KG-Nr. 4018, landwirtschaftlich genu 01.01.1900				2.049,00	0,00	0,00	0,00	0,00	2.049,00
1/0030001/00992		Grundstück Nr. 2354, KG-Nr. 4018, landwirtschaftlich genu 01.01.1900				7.059,00	0,00	0,00	0,00	0,00	7.059,00
1/0030001/00995		Grundstück Nr. 240, KG-Nr. 4018, landwirtschaftlich genutz 01.01.1900				15.654,00	0,00	15.654,00	0,00	0,00	0,00
1/0030001/00996		Grundstück Nr. 253, KG-Nr. 4018, landwirtschaftlich genutz 01.01.1900				549,00	0,00	0,00	0,00	0,00	549,00
1/0030001/00998		Grundstück Nr. 291/1, KG-Nr. 4018, landwirtschaftlich genu 01.01.1900				648,00	0,00	0,00	0,00	0,00	648,00
1/0030001/00999		Grundstück Nr. 291/1, KG-Nr. 4018, landwirtschaftlich genu 01.01.1900				33,00	0,00	0,00	0,00	0,00	33,00
1/0030002/01086		Grundstück Nr. 603/1, KG-Nr. 4018, Wald Wälder, 2.715,00 01.01.1900				4.072,50	0,00	0,00	0,00	0,00	4.072,50
1/0030002/01087		Grundstück Nr. 603/2, KG-Nr. 4018, Wald Wälder, 575,00 r 01.01.1900				862,50	0,00	0,00	0,00	0,00	862,50
1/0030002/01089		Grundstück Nr. 603/3, KG-Nr. 4018, Wald Wälder, 259,00 r 01.01.1900				388,50	0,00	0,00	0,00	0,00	388,50
1/0030002/01091		Grundstück Nr. 603/4, KG-Nr. 4018, Wald Wälder, 856,00 r 01.01.1900				1.284,00	0,00	0,00	0,00	0,00	1.284,00
1/0030002/01092		Grundstück Nr. 603/5, KG-Nr. 4018, Wald Wälder, 252,00 r 01.01.1900				378,00	0,00	0,00	0,00	0,00	378,00
1/0030002/00465		Grundstück Nr. 1639, KG-Nr. 4018, Wald Wälder, 242,00 r 01.01.1900				363,00	0,00	0,00	0,00	0,00	363,00
1/0030002/00855		Grundstück Nr. 2201/3, KG-Nr. 4018, Wald Wald (ohne Spr 01.01.1900				186,00	0,00	0,00	0,00	0,00	186,00
1/0030002/00971		Grundstück Nr. 228/5, KG-Nr. 4018, Wald Wälder, 507,00 r 01.01.1900				760,50	0,00	0,00	0,00	0,00	760,50

Ansatz	MVAG Konto	Bezeichnung	Inbetrieb- nahme	RND	ND	Buchwert 31.12.2020	Zugänge/ + Umbuchungen -	Abgänge/ -	Wertaufholung+/ Wertminderung-	Abschreibung	Buchwert 31.12.2021
	<b>1022</b>	<b>Gebäude und Bauten</b>				<b>266.114,72</b>	<b>0,00</b>	<b>0,00</b>	<b>0,00</b>	<b>0,00</b>	<b>266.114,72</b>
	1/0010001/00026	Grundstück 1254/4 , KG-Nr. 04018 Betriebsgrundstück	01.06.2017			82.872,00	0,00	0,00	0,00	0,00	82.872,00
	1/0020002/00317	Grundstück Nr. 1135/59, KG-Nr. 4018, Sonstige Betriebsflä	01.01.1900			13.584,00	0,00	0,00	0,00	0,00	13.584,00
	1/0020002/00405	Grundstück Nr. 1295/31, KG-Nr. 4018, Sonstige Betriebsflä	01.01.1900			6.070,96	0,00	0,00	0,00	0,00	6.070,96
	3/0020002/00334	Grundstück Nr. 1164/2, KG-Nr. 4018, Sonstige Betriebsflä	01.01.1900			163.587,76	0,00	0,00	0,00	0,00	163.587,76
<b>849000</b>	<b>Rathausplatz</b>					<b>75.774,26</b>	<b>1.002,40</b>	<b>0,00</b>	<b>0,00</b>	<b>4.950,20</b>	<b>71.826,46</b>
	<b>1021</b>	<b>Grundstücke, Grundstückseinrichtungen und Infrastruktur</b>				<b>8.055,98</b>	<b>0,00</b>	<b>0,00</b>	<b>0,00</b>	<b>374,70</b>	<b>7.681,28</b>
	5/0070003/09301	Rigolabdeckung	01.07.2009	20,5	33,0	8.055,98	0,00	0,00	0,00	374,70	7.681,28
	<b>1024</b>	<b>Sonderanlagen</b>				<b>50.820,00</b>	<b>0,00</b>	<b>0,00</b>	<b>0,00</b>	<b>1.320,00</b>	<b>49.500,00</b>
	5/0070003/09302	Bäume	01.07.2009	37,5	50,0	50.820,00	0,00	0,00	0,00	1.320,00	49.500,00
	5/0350004/09300	Elektrotechnik u Linienlicht	01.07.2009	0,0	10,0	0,00	0,00	0,00	0,00	0,00	0,00
	<b>1026</b>	<b>Amts-, Betriebs- und Geschäftsausstattung</b>				<b>16.898,28</b>	<b>1.002,40</b>	<b>0,00</b>	<b>0,00</b>	<b>3.255,50</b>	<b>14.645,18</b>
	4/0100005/00105	Gartenbank "Texas" 3-Sitzer, Eukalyptus, Stahlrahmen (Fa	26.05.2021	10,0	10,0	0,00	1.002,40	0,00	0,00	1.002,40	0,00
	5/0040010/01221	Sitzgelegenheiten	16.07.2018	6,5	10,0	8.730,90	0,00	0,00	0,00	1.164,12	7.566,78
	5/0350004/01227	Beleuchtung 2er Bäume	27.08.2018	6,5	10,0	6.808,50	0,00	0,00	0,00	907,80	5.900,70
	5/0400003/01228	Schmökierzelle	13.09.2018	6,5	10,0	1.358,88	0,00	0,00	0,00	181,18	1.177,70
<b>851000</b>	<b>Abwasserbeseitigung</b>					<b>1.207.052,90</b>	<b>0,00</b>	<b>149.033,91</b>	<b>0,00</b>	<b>70.702,09</b>	<b>987.316,90</b>
	<b>1023</b>	<b>Wasser- und Abwasserbauten und -anlagen</b>				<b>1.227.477,91</b>	<b>0,00</b>	<b>0,00</b>	<b>0,00</b>	<b>74.099,78</b>	<b>1.153.378,13</b>
	3/0450001/00053	Baulos 1	01.01.1980	8,0	50,0	81.119,88	0,00	0,00	0,00	9.013,32	72.106,56
	3/0450001/00054	Baulos 2	01.01.1981	9,0	50,0	31.038,20	0,00	0,00	0,00	3.103,82	27.934,38
	3/0450001/00055	Baulos 3	01.01.1982	10,0	50,0	10.743,04	0,00	0,00	0,00	976,64	9.766,40
	3/0450001/00056	Baulos 4	01.01.1983	11,0	50,0	27.389,28	0,00	0,00	0,00	2.282,44	25.106,84
	3/0450001/00057	Baulos 5	01.01.1984	12,0	50,0	212.316,00	0,00	0,00	0,00	16.332,00	195.984,00
	3/0450001/00058	Baulos 6	01.01.1985	13,0	50,0	178.449,04	0,00	0,00	0,00	12.746,36	165.702,68
	3/0450001/00059	Baulos 7	01.01.1986	14,0	50,0	13.408,50	0,00	0,00	0,00	893,90	12.514,60
	3/0450001/00060	Baulos 8	01.01.1987	15,0	50,0	118.269,12	0,00	0,00	0,00	7.391,82	110.877,30
	3/0450001/00061	Baulos 9	01.01.1988	16,0	50,0	52.641,86	0,00	0,00	0,00	3.096,58	49.545,28
	3/0450001/00062	Baulos 10	01.01.1989	17,0	50,0	239,40	0,00	0,00	0,00	13,30	226,10
	3/0450001/00063	Baulos 11	01.01.1990	18,0	50,0	15.606,60	0,00	0,00	0,00	821,40	14.785,20
	3/0450001/00064	Baulos 12	01.01.1991	19,0	50,0	29.928,80	0,00	0,00	0,00	1.496,44	28.432,36
	3/0450001/00065	Baulos 13	01.01.1992	20,0	50,0	5.863,20	0,00	0,00	0,00	279,20	5.584,00
	3/0450001/00066	Baulos 14	01.01.1993	21,0	50,0	56.894,64	0,00	0,00	0,00	2.586,12	54.308,52
	3/0450001/00067	Baulos 15	01.01.1994	22,0	50,0	2.936,18	0,00	0,00	0,00	127,66	2.808,52
	3/0450001/00068	Baulos 16	01.01.1995	23,0	50,0	70.617,60	0,00	0,00	0,00	2.942,40	67.675,20
	3/0450001/00069	Baulos 17	01.01.1996	24,0	50,0	40.724,50	0,00	0,00	0,00	1.628,98	39.095,52
	3/0450001/00070	Baulos 18	01.01.1998	26,0	50,0	2.206,98	0,00	0,00	0,00	81,74	2.125,24

Ansatz	MVAG Konto	Bezeichnung	Inbetrieb- nahme	RND	ND	Buchwert 31.12.2020	Zugänge/ + Umbuchungen -	Abgänge/	Wertaufholung+/ Wertminderung-	Abschreibung	Buchwert 31.12.2021
	3/0450001/00071	Baulos 19	01.12.1998	26,5	50,0	19.032,75	0,00	0,00	0,00	692,10	18.340,65
	3/0450001/00072	Baulos 20	01.05.1999	27,0	50,0	3.515,68	0,00	0,00	0,00	125,56	3.390,12
	3/0450001/00073	Baulos 21	01.12.2000	28,5	50,0	10.641,83	0,00	0,00	0,00	360,74	10.281,09
	3/0450001/00074	Baulos 22	01.12.2002	30,5	50,0	60.624,27	0,00	0,00	0,00	1.924,58	58.699,69
	3/0450001/00075	Baulos 23	01.12.2003	31,5	50,0	11.962,60	0,00	0,00	0,00	368,08	11.594,52
	3/0450001/00076	Baulos 24	01.12.2004	32,5	50,0	1.771,48	0,00	0,00	0,00	52,88	1.718,60
	3/0450001/00077	Baulos 25	01.08.2005	33,5	50,0	78.152,16	0,00	0,00	0,00	2.265,28	75.886,88
	3/0450001/00078	Baulos 26	01.12.2006	34,5	50,0	31.655,35	0,00	0,00	0,00	891,70	30.763,65
	3/0450001/00079	Baulos 27	01.12.2007	35,5	50,0	16.380,47	0,00	0,00	0,00	448,78	15.931,69
	3/0450001/00080	Baulos 28	01.10.2008	36,5	50,0	43.348,50	0,00	0,00	0,00	1.155,96	42.192,54
	<b>1313</b>	<b>Investitionszuschüsse von übrigen</b>				<b>-20.425,01</b>	<b>0,00</b>	<b>149.033,91</b>	<b>0,00</b>	<b>-3.397,69</b>	<b>-166.061,23</b>
	3/0450001/00081	Kanaleinmündungsabgabe 2020	03.01.2020	48,0	50,0	-20.425,01	0,00	435,39	0,00	-425,72	-20.434,68
	3/0450001/00082	Kanaleinmündungsabgabe 2021	01.01.2021	49,0	50,0	0,00	0,00	148.598,52	0,00	-2.971,97	-145.626,55
<b>853000</b>	<b>Wohn- und Geschäftsgebäude</b>					<b>46.604.657,18</b>	<b>115.278,69</b>	<b>2.882.444,63</b>	<b>0,00</b>	<b>1.062.287,57</b>	<b>42.775.203,67</b>
	<b>1022</b>	<b>Gebäude und Bauten</b>				<b>46.604.657,18</b>	<b>115.278,69</b>	<b>2.882.444,63</b>	<b>0,00</b>	<b>1.062.287,57</b>	<b>42.775.203,67</b>
	1/0020001/00001	Grundstück Nr. 180/12, KG-Nr. 04018, Wiener Neustädter	01.01.2002			187.560,00	0,00	136.212,31	0,00	0,00	51.347,69
	1/0020001/00010	Grundstück Nr. .229, KG-Nr. 04018, Arbeitergasse 10-20	01.01.2001			252.480,00	0,00	0,00	0,00	0,00	252.480,00
	1/0020001/00011	Grundstück 1135/418, Enzesfelderstraße 20	01.01.2002			851.160,00	0,00	0,00	0,00	0,00	851.160,00
	1/0020001/01200	Grundstück Nr. 918/2, KG-Nr. 4018, Baurecht Wittmannsd	01.01.1900			503.397,44	0,00	0,00	0,00	0,00	503.397,44
	1/0020001/01201	Grundstück Nr. 918/2, KG-Nr. 4018, Baurecht Wittmannsd	01.01.1900			1.280.316,24	0,00	0,00	0,00	0,00	1.280.316,24
	1/0020001/00124	Grundstück Nr. .192, KG-Nr. 4018, Alter Bauhof Gebäuden	01.01.1900			24.283,84	0,00	0,00	0,00	0,00	24.283,84
	1/0020001/00013	Grundstück Nr. 66, KG-Nr. 04018, Joseph Haydn-Gasse 2	01.01.2007			318.960,00	0,00	0,00	0,00	0,00	318.960,00
	1/0020001/00014	Grundstück Nr. 1196/5, KG-Nr. 04018, Färbergasse 7	01.01.2007			531.480,00	0,00	0,00	0,00	0,00	531.480,00
	1/0020001/00016	Grundstück Nr. 1135/381, KG-Nr. 04018, Südbahnstraße 1	01.01.2003			349.740,00	0,00	0,00	0,00	0,00	349.740,00
	1/0020001/00017	Grundstück Nr. 135/1 + 174/1, KG-Nr. 04018, Heugasse 2	01.01.2003			151.320,00	0,00	0,00	0,00	0,00	151.320,00
	1/0020001/00018	Grundstück Nr. 885/6, KG-Nr. 04018, Wiener Neustädter S	01.01.2014			657.875,00	0,00	0,00	0,00	0,00	657.875,00
	1/0020001/00019	Grundstück Nr. 1139/3, KG-Nr. 04018, Dornauer Straße 31	01.01.2011			158.880,00	0,00	158.880,00	0,00	0,00	0,00
	1/0020001/00002	Grundstück Nr. 46, KG-Nr. 04018, Hauptstraße 30-32	01.01.2002			48.240,93	0,00	0,00	0,00	0,00	48.240,93
	1/0020001/00020	Grundstück Nr. 1160/1, KG-Nr. 04018, Dornauer Straße 28	31.12.2014			590.895,00	0,00	0,00	0,00	0,00	590.895,00
	1/0020001/00003	Grundstück Nr. 24/1, KG-Nr. 04018, Hauptstraße 1	01.07.2011			209.040,00	0,00	0,00	0,00	0,00	209.040,00
	1/0020001/00321	Grundstück Nr. 1135/9, KG-Nr. 4018, Baurecht Alte HS Ge	01.01.1900			143.898,16	0,00	0,00	0,00	0,00	143.898,16
	1/0020001/00322	Grundstück Nr. 1135/9, Baurecht Alte HS Gebäude, 2.305,	01.01.1900			378.204,40	0,00	0,00	0,00	0,00	378.204,40
	1/0020001/00346	Grundstück Nr. 1177/2, Generationenpark Gebäude, 87,00	01.01.1900			14.274,96	0,00	0,00	0,00	0,00	14.274,96
	1/0020001/00362	Grundstück Nr. 1196/5, Färbergasse 7 Gebäude, Fläche: 1	01.01.1900			531.480,00	0,00	0,00	0,00	0,00	531.480,00
	1/0020001/00004	Grundstück Nr. 1135/381, KG-Nr. 04018, Südbahnstraße 1	01.01.2001			349.740,00	0,00	0,00	0,00	0,00	349.740,00
	1/0020001/00479	Grundstück Nr. 174/1, KG-Nr. 4018, Bauflächen, Marktplatz	01.01.1900			3.749,23	0,00	0,00	0,00	0,00	3.749,23
	1/0020001/00005	Grundstück Nr. 1135/416, KG-Nr. 04018, Arbeitergasse 2	01.01.2005			469.200,00	0,00	0,00	0,00	0,00	469.200,00

Ansatz	MVAG Konto	Bezeichnung	Inbetrieb- nahme	RND	ND	Buchwert 31.12.2020	Zugänge/ + Umbuchungen	Abgänge/ -	Wertaufholung+/ Wertminderung-	Abschreibung	Buchwert 31.12.2021
	1/0020001/00006	Grundstück .229, KG-Nr. 04018, Arbeitergasse 18-20	01.01.1999			268.000,00	0,00	0,00	0,00	0,00	268.000,00
	1/0020001/00007	Grundstück 1228/2, KG-Nr. 04018, Mariazellergasse 21a	01.01.1999			20.646,09	0,00	0,00	0,00	0,00	20.646,09
	1/0020001/00784	Grundstück Nr. 209/2, Gasstation Umfahrung Gebäude, 17	01.01.1900			28.221,76	0,00	0,00	0,00	0,00	28.221,76
	1/0020001/00797	Grundstück Nr. 2193/21, Hiatahütt n Gebäude, 24,00 m²	01.01.1900			3.937,92	0,00	0,00	0,00	0,00	3.937,92
	1/0020001/00009	Grundstück Nr. 1135/53, KG-Nr. 04018, Südbahnstraße 23	01.01.1999			148.920,00	0,00	0,00	0,00	0,00	148.920,00
	3/0060001/00031	Wr.Neustädterstraße 4a	01.01.2010	38,0	50,0	2.421.418,27	0,00	1.758.514,48	0,00	55.535,01	607.368,78
	3/0060001/00032	Hauptstraße 30-32	01.07.2001	29,5	50,0	154.355,36	0,00	0,00	0,00	5.060,83	149.294,53
	3/0060001/00033	Hauptstraße 1	01.07.2011	39,5	50,0	3.447.285,48	0,00	0,00	0,00	85.118,16	3.362.167,32
	3/0060001/00034	Südbahnstraße 19-21	01.01.2001	29,0	50,0	921.100,20	0,00	0,00	0,00	30.703,34	890.396,86
	3/0060001/00035	Arbeitergasse 2-6	01.01.2005	33,0	50,0	2.588.096,05	0,00	0,00	0,00	76.120,47	2.511.975,58
	3/0060001/00036	Arbeitergasse 18-20	01.01.1999	27,0	50,0	1.461.131,63	41.452,76	0,00	0,00	53.630,25	1.448.954,14
	3/0060001/00037	Mariazellergasse 21a	01.07.1997	25,5	50,0	64.136,26	0,00	0,00	0,00	2.420,24	61.716,02
	3/0060001/00038	Marktplatz 7 BT 1	01.01.1999	27,0	50,0	1.159.468,80	0,00	0,00	0,00	41.409,60	1.118.059,20
	3/0060001/00039	Südbahnstraße 23 a+b	06.12.2011	39,5	50,0	1.007.981,75	0,00	0,00	0,00	24.888,44	983.093,31
	3/0060001/00040	Sicherheitszentrale	06.12.2011	39,5	50,0	597.132,00	0,00	0,00	0,00	14.744,00	582.388,00
	3/0060001/00041	Arbeitergasse 10-16	01.01.2001	29,0	50,0	3.443.825,78	73.825,93	0,00	0,00	117.206,75	3.400.444,96
	3/0060001/00042	Enzesfelderstraße 20	01.01.2002	30,0	50,0	1.036.085,72	0,00	0,00	0,00	33.422,12	1.002.663,60
	3/0060001/00044	Josef Haydn-Gasse 2g	01.01.2007	35,0	50,0	2.341.611,08	0,00	0,00	0,00	65.044,75	2.276.566,33
	3/0060001/00045	Färbergasse 7	01.01.2007	35,0	50,0	3.937.887,36	0,00	0,00	0,00	109.385,76	3.828.501,60
	3/0060001/00046	Marktplatz 7 BT 2	01.01.2000	28,0	50,0	985.506,65	0,00	0,00	0,00	33.982,99	951.523,66
	3/0060001/00047	Südbahnstraße 15-17	01.01.2003	31,0	50,0	1.398.536,46	0,00	0,00	0,00	43.704,26	1.354.832,20
	3/0060001/00048	Heugasse 2	01.01.2003	31,0	50,0	1.302.347,27	0,00	0,00	0,00	40.698,35	1.261.648,92
	3/0060001/00049	Wiener Neustädterstraße 5-7	01.01.2014	42,0	50,0	5.997.640,00	0,00	0,00	0,00	139.480,00	5.858.160,00
	3/0060001/00050	Dornauerstraße 31	01.01.2011	39,0	50,0	850.090,09	0,00	828.837,84	0,00	21.252,25	0,00
	3/0060001/00051	Dornauerstraße 28	01.01.2015	43,0	50,0	3.013.120,00	0,00	0,00	0,00	68.480,00	2.944.640,00
<b>853011</b>	<b>G245 Dornauerstraße 28</b>					<b>0,00</b>	<b>0,00</b>	<b>557.541,83</b>	<b>0,00</b>	<b>0,00</b>	<b>-557.541,83</b>
	<b>1313</b>	<b>Investitionszuschüsse von übrigen</b>				<b>0,00</b>	<b>0,00</b>	<b>557.541,83</b>	<b>0,00</b>	<b>0,00</b>	<b>-557.541,83</b>
	3/0060001/09306	G245 Dornauerstraße 28 Baukostenzuschüsse	01.03.2015			0,00	0,00	557.541,83	0,00	0,00	-557.541,83
<b>853013</b>	<b>G138 Hauptstraße 30-32</b>					<b>0,00</b>	<b>0,00</b>	<b>35.130,32</b>	<b>0,00</b>	<b>0,00</b>	<b>-35.130,32</b>
	<b>1313</b>	<b>Investitionszuschüsse von übrigen</b>				<b>0,00</b>	<b>0,00</b>	<b>35.130,32</b>	<b>0,00</b>	<b>0,00</b>	<b>-35.130,32</b>
	3/0060001/09307	G138 Hauptstraße 30-32 Baukostenzuschüsse	01.07.2001			0,00	0,00	35.130,32	0,00	0,00	-35.130,32
<b>853014</b>	<b>G812 Hauptstraße 1</b>					<b>0,00</b>	<b>0,00</b>	<b>521.736,90</b>	<b>0,00</b>	<b>0,00</b>	<b>-521.736,90</b>
	<b>1313</b>	<b>Investitionszuschüsse von übrigen</b>				<b>0,00</b>	<b>0,00</b>	<b>521.736,90</b>	<b>0,00</b>	<b>0,00</b>	<b>-521.736,90</b>
	3/0060001/09308	G812 Hauptstraße 1 Baukostenzuschüsse	01.07.2011			0,00	0,00	521.736,90	0,00	0,00	-521.736,90

Ansatz	MVAG Konto	Bezeichnung	Inbetrieb- nahme	RND	ND	Buchwert 31.12.2020	Zugänge/ + Umbuchungen	Abgänge/ -	Wertaufholung+/ Wertminderung-	Abschreibung	Buchwert 31.12.2021
<b>853015</b>	<b>G233 Arbeitergasse 2-6</b>					<b>0,00</b>	<b>0,00</b>	<b>384.904,07</b>	<b>0,00</b>	<b>0,00</b>	<b>-384.904,07</b>
	<b>1313</b>	<b>Investitionszuschüsse von übrigen</b>				<b>0,00</b>	<b>0,00</b>	<b>384.904,07</b>	<b>0,00</b>	<b>0,00</b>	<b>-384.904,07</b>
	3/0060001/09309	G233 Arbeitergasse 2-6 Baukostenzuschüsse	01.06.2005			0,00	0,00	384.904,07	0,00	0,00	-384.904,07
<b>853016</b>	<b>9902 Arbeitergasse 10-20</b>					<b>0,00</b>	<b>0,00</b>	<b>265.368,56</b>	<b>0,00</b>	<b>0,00</b>	<b>-265.368,56</b>
	<b>1313</b>	<b>Investitionszuschüsse von übrigen</b>				<b>0,00</b>	<b>0,00</b>	<b>265.368,56</b>	<b>0,00</b>	<b>0,00</b>	<b>-265.368,56</b>
	3/0060001/09310	9902 Arbeitergasse 10-20 Baukostenzuschüsse	01.01.1999			0,00	0,00	265.368,56	0,00	0,00	-265.368,56
<b>853018</b>	<b>G190 Südbahnstraße 15-17</b>					<b>0,00</b>	<b>0,00</b>	<b>115.550,26</b>	<b>0,00</b>	<b>0,00</b>	<b>-115.550,26</b>
	<b>1313</b>	<b>Investitionszuschüsse von übrigen</b>				<b>0,00</b>	<b>0,00</b>	<b>115.550,26</b>	<b>0,00</b>	<b>0,00</b>	<b>-115.550,26</b>
	3/0060001/09311	G190 Südbahnstraße 15-17 Baukostenzuschüsse	01.01.2003			0,00	0,00	115.550,26	0,00	0,00	-115.550,26
<b>853019</b>	<b>G194 Südbahnstraße 19-21</b>					<b>0,00</b>	<b>0,00</b>	<b>114.364,02</b>	<b>0,00</b>	<b>0,00</b>	<b>-114.364,02</b>
	<b>1313</b>	<b>Investitionszuschüsse von übrigen</b>				<b>0,00</b>	<b>0,00</b>	<b>114.364,02</b>	<b>0,00</b>	<b>0,00</b>	<b>-114.364,02</b>
	3/0060001/09312	G194 Südbahnstraße 19-21 Baukostenzuschüsse	01.01.2001			0,00	0,00	114.364,02	0,00	0,00	-114.364,02
<b>853020</b>	<b>G226 Südbahnstraße 23a+b</b>					<b>0,00</b>	<b>0,00</b>	<b>93.561,10</b>	<b>0,00</b>	<b>0,00</b>	<b>-93.561,10</b>
	<b>1313</b>	<b>Investitionszuschüsse von übrigen</b>				<b>0,00</b>	<b>0,00</b>	<b>93.561,10</b>	<b>0,00</b>	<b>0,00</b>	<b>-93.561,10</b>
	3/0060001/09313	G226 Südbahnstraße 23a+b Baukostenzuschüsse	01.01.1999			0,00	0,00	93.561,10	0,00	0,00	-93.561,10
<b>853021</b>	<b>G049 Mariazellergasse 21a</b>					<b>0,00</b>	<b>0,00</b>	<b>14.476,22</b>	<b>0,00</b>	<b>0,00</b>	<b>-14.476,22</b>
	<b>1313</b>	<b>Investitionszuschüsse von übrigen</b>				<b>0,00</b>	<b>0,00</b>	<b>14.476,22</b>	<b>0,00</b>	<b>0,00</b>	<b>-14.476,22</b>
	3/0060001/09314	G049 Mariazellergasse 21a Baukostenzuschüsse	01.07.1997			0,00	0,00	14.476,22	0,00	0,00	-14.476,22
<b>853022</b>	<b>G094 Enzesfelderstraße 20</b>					<b>0,00</b>	<b>0,00</b>	<b>45.962,00</b>	<b>0,00</b>	<b>0,00</b>	<b>-45.962,00</b>
	<b>1313</b>	<b>Investitionszuschüsse von übrigen</b>				<b>0,00</b>	<b>0,00</b>	<b>45.962,00</b>	<b>0,00</b>	<b>0,00</b>	<b>-45.962,00</b>
	3/0060001/09315	G094 Enzesfelderstraße 20 Baukostenzuschüsse	01.01.2002			0,00	0,00	45.962,00	0,00	0,00	-45.962,00
<b>853025</b>	<b>G800 Färbergasse</b>					<b>0,00</b>	<b>0,00</b>	<b>375.265,02</b>	<b>0,00</b>	<b>0,00</b>	<b>-375.265,02</b>
	<b>1313</b>	<b>Investitionszuschüsse von übrigen</b>				<b>0,00</b>	<b>0,00</b>	<b>375.265,02</b>	<b>0,00</b>	<b>0,00</b>	<b>-375.265,02</b>
	3/0060001/09305	G800 Färbergasse Baukostenzuschüsse	31.12.2021			0,00	0,00	375.265,02	0,00	0,00	-375.265,02
<b>853026</b>	<b>G803 Marktplatz 7 BT1</b>					<b>0,00</b>	<b>0,00</b>	<b>258.258,89</b>	<b>0,00</b>	<b>0,00</b>	<b>-258.258,89</b>
	<b>1313</b>	<b>Investitionszuschüsse von übrigen</b>				<b>0,00</b>	<b>0,00</b>	<b>258.258,89</b>	<b>0,00</b>	<b>0,00</b>	<b>-258.258,89</b>
	3/0060001/09316	G803 Marktplatz 7 BT1 Baukostenzuschüsse	21.02.2022			0,00	0,00	258.258,89	0,00	0,00	-258.258,89

Ansatz	MVAG Konto	Bezeichnung	Inbetrieb- nahme	RND	ND	Buchwert 31.12.2020	Zugänge/ + Umbuchungen	Abgänge/ -	Wertaufholung/ Wertminderung-	Abschreibung	Buchwert 31.12.2021
<b>853027</b>	<b>G804 Marktplatz 7 BT2</b>					<b>0,00</b>	<b>0,00</b>	<b>165.376,50</b>	<b>0,00</b>	<b>0,00</b>	<b>-165.376,50</b>
	<b>1313</b>	<b>Investitionszuschüsse von übrigen</b>				<b>0,00</b>	<b>0,00</b>	<b>165.376,50</b>	<b>0,00</b>	<b>0,00</b>	<b>-165.376,50</b>
	3/0060001/09317	G804 Marktplatz 7 BT2 Baukostenzuschüsse	21.02.2022			0,00	0,00	165.376,50	0,00	0,00	-165.376,50
<b>853028</b>	<b>G805 Heugasse 2</b>					<b>0,00</b>	<b>0,00</b>	<b>263.470,31</b>	<b>0,00</b>	<b>0,00</b>	<b>-263.470,31</b>
	<b>1313</b>	<b>Investitionszuschüsse von übrigen</b>				<b>0,00</b>	<b>0,00</b>	<b>263.470,31</b>	<b>0,00</b>	<b>0,00</b>	<b>-263.470,31</b>
	3/0060001/09321	G805 Heugasse 2 Baukostenzuschüsse	01.01.2003	32,0	50,0	0,00	0,00	263.470,31	0,00	0,00	-263.470,31
<b>853030</b>	<b>G806 Wr.Neustädterstraße 5-7</b>					<b>0,00</b>	<b>0,00</b>	<b>815.145,92</b>	<b>0,00</b>	<b>0,00</b>	<b>-815.145,92</b>
	<b>1313</b>	<b>Investitionszuschüsse von übrigen</b>				<b>0,00</b>	<b>0,00</b>	<b>815.145,92</b>	<b>0,00</b>	<b>0,00</b>	<b>-815.145,92</b>
	3/0060001/09319	G806 Wr.Neustädterstraße 5-7 Baukostenzuschüsse	21.02.2022			0,00	0,00	815.145,92	0,00	0,00	-815.145,92
<b>853129</b>	<b>G807 Wr.Neustädterstraße 4a</b>					<b>0,00</b>	<b>0,00</b>	<b>119.333,22</b>	<b>0,00</b>	<b>0,00</b>	<b>-119.333,22</b>
	<b>1313</b>	<b>Investitionszuschüsse von übrigen</b>				<b>0,00</b>	<b>0,00</b>	<b>119.333,22</b>	<b>0,00</b>	<b>0,00</b>	<b>-119.333,22</b>
	3/0060001/09320	G807 Wr.Neustädterstraße 4a Baukostenzuschüsse	21.02.2022			0,00	0,00	119.333,22	0,00	0,00	-119.333,22
<b>859100</b>	<b>Freibad</b>					<b>179.866,53</b>	<b>5.138,26</b>	<b>0,00</b>	<b>0,00</b>	<b>15.322,15</b>	<b>169.682,64</b>
	<b>1025</b>	<b>Technische Anlagen, Fahrzeuge und Maschinen</b>				<b>790,98</b>	<b>0,00</b>	<b>0,00</b>	<b>0,00</b>	<b>101,96</b>	<b>689,02</b>
	5/0240001/01225	Heckenschere	14.08.2018	6,5	10,0	371,35	0,00	0,00	0,00	49,51	321,84
	5/0240001/09286	Motorsense Honda UMK 435 UEET	21.05.2019	7,0	10,0	419,63	0,00	0,00	0,00	52,45	367,18
	<b>1026</b>	<b>Amts-, Betriebs- und Geschäftsausstattung</b>				<b>179.075,55</b>	<b>5.138,26</b>	<b>0,00</b>	<b>0,00</b>	<b>15.220,19</b>	<b>168.993,62</b>
	5/0040013/00001	Wassersprungbrett "Polyflex", 480 cm aspotec Sporttechnik	18.05.2021	32,0	33,0	0,00	4.319,31	0,00	0,00	130,89	4.188,42
	5/0100005/09272	Schrank alusilber/ blau, MS 2609 Fa. Schäfer Shop	07.10.2021	10,0	10,0	0,00	818,95	0,00	0,00	818,95	0,00
	5/0110002/09266	Einbauküche, Firma DAN, Modell "AMICA" inkl. Kühlschrank	12.05.2020	8,0	10,0	2.610,00	0,00	0,00	0,00	290,00	2.320,00
	5/0240001/01226	Hochdruckreiniger	28.05.2018	6,0	10,0	314,41	0,00	0,00	0,00	44,92	269,49
	5/0290005/09261	Wasserrutsche	30.06.2019	12,0	15,0	173.868,94	0,00	0,00	0,00	13.374,53	160.494,41
	5/0310001/09285	Defibrillator Physio Control Lifepak CR Plus	17.04.2019	7,0	10,0	959,20	0,00	0,00	0,00	119,90	839,30
	5/0410001/09287	Blumentopf Gianto Sinto 180x70	27.05.2019	2,0	5,0	594,00	0,00	0,00	0,00	198,00	396,00
	5/0410001/09288	Blumentopf Gianto Sinto 180x120	27.05.2019	2,0	5,0	729,00	0,00	0,00	0,00	243,00	486,00
<b>Gesamtsumme</b>						<b>69.815.579,51</b>	<b>2.849.410,04</b>	<b>8.188.747,19</b>	<b>0,00</b>	<b>2.042.252,43</b>	<b>62.433.989,93</b>

Anlagenspiegel Einzelkonten Kapitaltransfer (Anlage 6g)



Ansatz	MVAG Konto	Bezeichnung	Inbetrieb- nahme	RND	ND	Buchwert 31.12.2020	Zugänge/ + Umbuchungen	Abgänge/ -	Wertaufholung+/ Wertminderung-	Abschreibung	Buchwert 31.12.2021
<b>612000</b>	<b>Gemeindestraßen</b>					<b>0,00</b>	<b>0,00</b>	<b>514.946,66</b>	<b>0,00</b>	<b>-15.844,51</b>	<b>-499.102,15</b>
	<b>1311</b>	<b>Investitionszuschüsse von Trägern öffentlichen Rechts</b>				<b>0,00</b>	<b>0,00</b>	<b>514.946,66</b>	<b>0,00</b>	<b>-15.844,51</b>	<b>-499.102,15</b>
	2/0040001/09249	KIP Darlehen 2021 Wiener Neustädterstraße	10.02.2021	31,5	33,0	0,00	0,00	514.946,66	0,00	-15.844,51	-499.102,15
<b>851000</b>	<b>Abwasserbeseitigung</b>					<b>-20.425,01</b>	<b>0,00</b>	<b>149.033,91</b>	<b>0,00</b>	<b>-3.397,69</b>	<b>-166.061,23</b>
	<b>1313</b>	<b>Investitionszuschüsse von übrigen</b>				<b>-20.425,01</b>	<b>0,00</b>	<b>149.033,91</b>	<b>0,00</b>	<b>-3.397,69</b>	<b>-166.061,23</b>
	3/0450001/00081	Kanaleinmündungsabgabe 2020	03.01.2020	48,0	50,0	-20.425,01	0,00	435,39	0,00	-425,72	-20.434,68
	3/0450001/00082	Kanaleinmündungsabgabe 2021	01.01.2021	49,0	50,0	0,00	0,00	148.598,52	0,00	-2.971,97	-145.626,55
<b>853011</b>	<b>G245 Dornauerstraße 28</b>					<b>0,00</b>	<b>0,00</b>	<b>557.541,83</b>	<b>0,00</b>	<b>0,00</b>	<b>-557.541,83</b>
	<b>1313</b>	<b>Investitionszuschüsse von übrigen</b>				<b>0,00</b>	<b>0,00</b>	<b>557.541,83</b>	<b>0,00</b>	<b>0,00</b>	<b>-557.541,83</b>
	3/0060001/09306	G245 Dornauerstraße 28 Baukostenzuschüsse	01.03.2015			0,00	0,00	557.541,83	0,00	0,00	-557.541,83
<b>853013</b>	<b>G138 Hauptstraße 30-32</b>					<b>0,00</b>	<b>0,00</b>	<b>35.130,32</b>	<b>0,00</b>	<b>0,00</b>	<b>-35.130,32</b>
	<b>1313</b>	<b>Investitionszuschüsse von übrigen</b>				<b>0,00</b>	<b>0,00</b>	<b>35.130,32</b>	<b>0,00</b>	<b>0,00</b>	<b>-35.130,32</b>
	3/0060001/09307	G138 Hauptstraße 30-32 Baukostenzuschüsse	01.07.2001			0,00	0,00	35.130,32	0,00	0,00	-35.130,32
<b>853014</b>	<b>G812 Hauptstraße 1</b>					<b>0,00</b>	<b>0,00</b>	<b>521.736,90</b>	<b>0,00</b>	<b>0,00</b>	<b>-521.736,90</b>
	<b>1313</b>	<b>Investitionszuschüsse von übrigen</b>				<b>0,00</b>	<b>0,00</b>	<b>521.736,90</b>	<b>0,00</b>	<b>0,00</b>	<b>-521.736,90</b>
	3/0060001/09308	G812 Hauptstraße 1 Baukostenzuschüsse	01.07.2011			0,00	0,00	521.736,90	0,00	0,00	-521.736,90
<b>853015</b>	<b>G233 Arbeitergasse 2-6</b>					<b>0,00</b>	<b>0,00</b>	<b>384.904,07</b>	<b>0,00</b>	<b>0,00</b>	<b>-384.904,07</b>
	<b>1313</b>	<b>Investitionszuschüsse von übrigen</b>				<b>0,00</b>	<b>0,00</b>	<b>384.904,07</b>	<b>0,00</b>	<b>0,00</b>	<b>-384.904,07</b>
	3/0060001/09309	G233 Arbeitergasse 2-6 Baukostenzuschüsse	01.06.2005			0,00	0,00	384.904,07	0,00	0,00	-384.904,07
<b>853016</b>	<b>9902 Arbeitergasse 10-20</b>					<b>0,00</b>	<b>0,00</b>	<b>265.368,56</b>	<b>0,00</b>	<b>0,00</b>	<b>-265.368,56</b>
	<b>1313</b>	<b>Investitionszuschüsse von übrigen</b>				<b>0,00</b>	<b>0,00</b>	<b>265.368,56</b>	<b>0,00</b>	<b>0,00</b>	<b>-265.368,56</b>
	3/0060001/09310	9902 Arbeitergasse 10-20 Baukostenzuschüsse	01.01.1999			0,00	0,00	265.368,56	0,00	0,00	-265.368,56
<b>853018</b>	<b>G190 Südbahnstraße 15-17</b>					<b>0,00</b>	<b>0,00</b>	<b>115.550,26</b>	<b>0,00</b>	<b>0,00</b>	<b>-115.550,26</b>
	<b>1313</b>	<b>Investitionszuschüsse von übrigen</b>				<b>0,00</b>	<b>0,00</b>	<b>115.550,26</b>	<b>0,00</b>	<b>0,00</b>	<b>-115.550,26</b>
	3/0060001/09311	G190 Südbahnstraße 15-17 Baukostenzuschüsse	01.01.2003			0,00	0,00	115.550,26	0,00	0,00	-115.550,26
<b>853019</b>	<b>G194 Südbahnstraße 19-21</b>					<b>0,00</b>	<b>0,00</b>	<b>114.364,02</b>	<b>0,00</b>	<b>0,00</b>	<b>-114.364,02</b>
	<b>1313</b>	<b>Investitionszuschüsse von übrigen</b>				<b>0,00</b>	<b>0,00</b>	<b>114.364,02</b>	<b>0,00</b>	<b>0,00</b>	<b>-114.364,02</b>
	3/0060001/09312	G194 Südbahnstraße 19-21 Baukostenzuschüsse	01.01.2001			0,00	0,00	114.364,02	0,00	0,00	-114.364,02

## Rechnungsabschluss 2021

Marktgemeinde Leobersdorf

## Anlagenspiegel Einzelkonten Kapitaltransfer (Anlage 6g)

Ansatz	MVAG Konto	Bezeichnung	Inbetrieb- nahme	RND	ND	Buchwert 31.12.2020	Zugänge/ + Umbuchungen	Abgänge/ -	Wertaufholung/ Wertminderung-	Abschreibung	Buchwert 31.12.2021
853020	G226	Südbahnstraße 23a+b				0,00	0,00	93.561,10	0,00	0,00	-93.561,10
	1313	Investitionszuschüsse von übrigen				0,00	0,00	93.561,10	0,00	0,00	-93.561,10
	3/0060001/09313	G226 Südbahnstraße 23a+b Baukostenzuschüsse	01.01.1999			0,00	0,00	93.561,10	0,00	0,00	-93.561,10
853021	G049	Mariazellergasse 21a				0,00	0,00	14.476,22	0,00	0,00	-14.476,22
	1313	Investitionszuschüsse von übrigen				0,00	0,00	14.476,22	0,00	0,00	-14.476,22
	3/0060001/09314	G049 Mariazellergasse 21a Baukostenzuschüsse	01.07.1997			0,00	0,00	14.476,22	0,00	0,00	-14.476,22
853022	G094	Enzesfelderstraße 20				0,00	0,00	45.962,00	0,00	0,00	-45.962,00
	1313	Investitionszuschüsse von übrigen				0,00	0,00	45.962,00	0,00	0,00	-45.962,00
	3/0060001/09315	G094 Enzesfelderstraße 20 Baukostenzuschüsse	01.01.2002			0,00	0,00	45.962,00	0,00	0,00	-45.962,00
853025	G800	Färbergasse				0,00	0,00	375.265,02	0,00	0,00	-375.265,02
	1313	Investitionszuschüsse von übrigen				0,00	0,00	375.265,02	0,00	0,00	-375.265,02
	3/0060001/09305	G800 Färbergasse Baukostenzuschüsse	31.12.2021			0,00	0,00	375.265,02	0,00	0,00	-375.265,02
853026	G803	Marktplatz 7 BT1				0,00	0,00	258.258,89	0,00	0,00	-258.258,89
	1313	Investitionszuschüsse von übrigen				0,00	0,00	258.258,89	0,00	0,00	-258.258,89
	3/0060001/09316	G803 Marktplatz 7 BT1 Baukostenzuschüsse	21.02.2022			0,00	0,00	258.258,89	0,00	0,00	-258.258,89
853027	G804	Marktplatz 7 BT2				0,00	0,00	165.376,50	0,00	0,00	-165.376,50
	1313	Investitionszuschüsse von übrigen				0,00	0,00	165.376,50	0,00	0,00	-165.376,50
	3/0060001/09317	G804 Marktplatz 7 BT2 Baukostenzuschüsse	21.02.2022			0,00	0,00	165.376,50	0,00	0,00	-165.376,50
853028	G805	Heugasse 2				0,00	0,00	263.470,31	0,00	0,00	-263.470,31
	1313	Investitionszuschüsse von übrigen				0,00	0,00	263.470,31	0,00	0,00	-263.470,31
	3/0060001/09321	G805 Heugasse 2 Baukostenzuschüsse	01.01.2003	32,0	50,0	0,00	0,00	263.470,31	0,00	0,00	-263.470,31
853030	G806	Wr.Neustädterstraße 5-7				0,00	0,00	815.145,92	0,00	0,00	-815.145,92
	1313	Investitionszuschüsse von übrigen				0,00	0,00	815.145,92	0,00	0,00	-815.145,92
	3/0060001/09319	G806 Wr.Neustädterstraße 5-7 Baukostenzuschüsse	21.02.2022			0,00	0,00	815.145,92	0,00	0,00	-815.145,92
853129	G807	Wr.Neustädterstraße 4a				0,00	0,00	119.333,22	0,00	0,00	-119.333,22
	1313	Investitionszuschüsse von übrigen				0,00	0,00	119.333,22	0,00	0,00	-119.333,22
	3/0060001/09320	G807 Wr.Neustädterstraße 4a Baukostenzuschüsse	21.02.2022			0,00	0,00	119.333,22	0,00	0,00	-119.333,22
<b>Gesamtsumme</b>						<b>-20.425,01</b>	<b>0,00</b>	<b>4.809.425,71</b>	<b>0,00</b>	<b>-19.242,20</b>	<b>-4.810.608,52</b>

Nachweis über unmittelbare Beteiligungen  
der Gebietskörperschaft (Anlage 6j)



**Leobersdorfer Kommunalimmobilien GmbH**

Name der Einheit	Leobersdorfer Kommunalimmobilien GmbH
Firmenbuch-Nr.	305463k
Beteiligungsart	Verbunden
Stamm-/Grundkapital	40.000,00
Anteil der Gebietskörperschaft in %	100,000
Buchwert der Beteiligung(t)	5.490.518,78
Geschäftsjahr	01.01.2020 bis 31.12.2020
Eigenkapital / geschätztes Nettovermögen 31.12.2020	5.509.943,90
Eigenkapital / geschätztes Nettovermögen 31.12.2021	5.490.518,78
Bilanzsumme	18.876.447,14
Finanzverbindlichkeiten	12.384.344,39
Jahresüberschuss/Jahresfehlbetrag	-19.425,12
Gewinnausschüttungen an die Gebietskörperschaft	0,00
Klassifikation gem. ESVG	Öffentlich kontrollierte nichtfinanzielle Kapitalgesellschaften (Inland)
Konzernabschluss	Nein

**Leobersdorfer Kommunalimmobilien GmbH & CO KG**

Name der Einheit	Leobersdorfer Kommunalimmobilien GmbH & CO KG
Firmenbuch-Nr.	383989s
Beteiligungsart	Assoziiert
Stamm-/Grundkapital	45.000,00
Anteil der Gebietskörperschaft in %	33,330
Buchwert der Beteiligung(t)	2.831.026,11
Geschäftsjahr	01.01.2020 bis 21.12.2020
Eigenkapital / geschätztes Nettovermögen 31.12.2020	8.598.690,34
Eigenkapital / geschätztes Nettovermögen 31.12.2021	8.493.078,34
Bilanzsumme	8.502.002,19
Finanzverbindlichkeiten	0,00
Jahresüberschuss/Jahresfehlbetrag	1.587,96
Gewinnausschüttungen an die Gebietskörperschaft	0,00
Klassifikation gem. ESVG	Öffentlich kontrollierte nichtfinanzielle Kapitalgesellschaften (Inland)
Konzernabschluss	Nein



Rückstellungsspiegel (Anlage 6q)



Rückstellung	Stand 31.12.2020	Dotierungen (+)	Verbrauch (-)	Auflösung (-)	Stand 31.12.2021
<b>Kurzfristig</b>	<b>114.723,03</b>	<b>27.749,23</b>	<b>0,00</b>	<b>41.476,79</b>	<b>100.995,47</b>
Rückstellungen für Prozesskosten					
Rückstellungen für nicht konsumierte Urlaube	114.723,03	27.749,23		41.476,79	100.995,47
Rückstellungen für ausstehende Rechnungen					
Sonstige kurzfristige Rückstellungen					
<b>Langfristig</b>	<b>627.573,44</b>	<b>255.227,75</b>	<b>0,00</b>	<b>83.664,42</b>	<b>799.136,77</b>
Rückstellungen für Abfertigungen	432.137,25	35.266,36		68.011,90	399.391,71
Rückstellungen für Jubiläumswendungen	195.436,19	219.961,39		15.652,52	399.745,06
Rückstellungen für Haftungen					
Rückstellungen für Sanierung von Altlasten					
Rückstellungen für Pensionen (Säule I)					
Sonstige langfristige Rückstellungen					
<b>Gesamtsumme</b>	<b>742.296,47</b>	<b>282.976,98</b>	<b>0,00</b>	<b>125.141,21</b>	<b>900.132,24</b>



Haftungsnachweis (Anlage 6r)



## Teil A - Haftungspositionen relevant iSd Art. 15a Vereinbarung HOG

Bezeichnung der/des Haftungsnehmerin/s oder einer Gruppe gleichartiger Haftungen	Haftungsrahmen	Stand 31.12.2020	Zugänge (+)	Abgänge (-)	Stand 31.12.2021	davon Umklassifizierungen
<b>Untergruppe 1 - Haftungen für Kredit- und Finanzinstitute</b>						
Gemeindeverband Abwasserbeseitigung Raum Bad Vöslau - Haftung Abwasserverband	1.478.314,51	1.052.387,27	0,00	0,00	1.052.387,27	
LEO-KIG - Haftung Leo-Kig	17.000.000,00	10.993.945,00	0,00	2.400.000,00	8.593.945,00	
Triesting Wasserverband - Haftung Triesting Wasserverband	698.500,00	538.967,75	0,00	0,00	538.967,75	
<b>Zwischensumme - Untergruppe 1</b>	<b>19.176.814,51</b>	<b>12.585.300,02</b>	<b>0,00</b>	<b>2.400.000,00</b>	<b>10.185.300,02</b>	
<b>Untergruppe 2 - Grundbücherlich besicherte Haftungen von Wohnbau-Darlehen</b>						
<b>Zwischensumme - Untergruppe 2</b>	<b>0,00</b>	<b>0,00</b>	<b>0,00</b>	<b>0,00</b>	<b>0,00</b>	
<b>Untergruppe 3 - Sonstige Wirtschaftshaftungen</b>						
<b>Zwischensumme - Untergruppe 3</b>	<b>0,00</b>	<b>0,00</b>	<b>0,00</b>	<b>0,00</b>	<b>0,00</b>	
<b>Summe A</b>	<b>19.176.814,51</b>	<b>12.585.300,02</b>	<b>0,00</b>	<b>2.400.000,00</b>	<b>10.185.300,02</b>	
<b>Haftung der staatlichen, außerbudgetären Einheiten gem. ESVG iSd Art. 15a Vereinbarung HOG</b>						
<b>Untergruppe 1 - Haftungen für Kredit- und Finanzinstitute</b>						
<b>Zwischensumme - Untergruppe 1</b>	<b>0,00</b>	<b>0,00</b>	<b>0,00</b>	<b>0,00</b>	<b>0,00</b>	
<b>Untergruppe 2 - Grundbücherlich besicherte Haftungen von Wohnbau-Darlehen</b>						
<b>Zwischensumme - Untergruppe 2</b>	<b>0,00</b>	<b>0,00</b>	<b>0,00</b>	<b>0,00</b>	<b>0,00</b>	
<b>Untergruppe 3 - Sonstige Wirtschaftshaftungen</b>						
<b>Zwischensumme - Untergruppe 3</b>	<b>0,00</b>	<b>0,00</b>	<b>0,00</b>	<b>0,00</b>	<b>0,00</b>	
<b>Summe B</b>	<b>0,00</b>	<b>0,00</b>	<b>0,00</b>	<b>0,00</b>	<b>0,00</b>	
<b>Gesamtsumme</b>	<b>19.176.814,51</b>	<b>12.585.300,02</b>	<b>0,00</b>	<b>2.400.000,00</b>	<b>10.185.300,02</b>	
<b>Summe Solidarhaftungen</b>					<b>1.591.355,02</b>	

## Teil B - Haftungspositionen nicht relevant iSd Art. 15a Vereinbarung HOG

Bezeichnung der/des Haftungsnehmerin/s oder einer Gruppe gleichartiger Haftungen	Haftungsrahmen	Stand 31.12.2020	Zugänge (+)	Abgänge (-)	Stand 31.12.2021	davon Umklassifizierungen
<b>Untergruppe 1 - Haftungen für Kredit- und Finanzinstitute</b>						
Zwischensumme - Untergruppe 1	0,00	0,00	0,00	0,00	0,00	
<b>Untergruppe 2 - Grundbücherlich besicherte Haftungen von Wohnbau-Darlehen</b>						
Zwischensumme - Untergruppe 2	0,00	0,00	0,00	0,00	0,00	
<b>Untergruppe 3 - Sonstige Wirtschaftshaftungen</b>						
Zwischensumme - Untergruppe 3	0,00	0,00	0,00	0,00	0,00	
<b>Gesamtsumme</b>	<b>0,00</b>	<b>0,00</b>	<b>0,00</b>	<b>0,00</b>	<b>0,00</b>	

Einzelnachweis über die nicht voranschlagswirksame Gebarung  
gemäß § 12 (Anlage 6t)



## Einzelnachweis der vermögenswirksamen Bestandskonten

Konto	Kontenbezeichnung	Stand 31.12.2020	Umsatz Soll	Umsatz Haben	Stand 31.12.2021
<b>Veränderung der nicht voranschlagswirksamen Forderungen</b>					
270000	Finanzamt Vorsteuerbeträge (nicht voranschlagswirksame Gebarung)	43.007,87	477.546,27	486.124,66	34.429,48
271000	Umsatzsteuer Verrechnungskonto – Gutschrift (nicht voranschlagswirksame Gebarung)	0,00	61.123,62	61.123,62	0,00
279000	Sonstige für Dritte geleistete Vorschüsse (nicht voranschlagswirksame Gebarung)	10.319,14	183.315,66	190.580,61	3.054,19
287000	Sonstige kurzfristige Forderungen (nicht voranschlagswirksame Gebarung)	0,00	365.743,42	365.743,42	0,00
	<b>Summe</b>	<b>53.327,01</b>	<b>1.087.728,97</b>	<b>1.103.572,31</b>	<b>37.483,67</b>
<b>Veränderung der nicht voranschlagswirksamen Verbindlichkeiten</b>					
360000	Umsatzsteuer (nicht voranschlagswirksame Gebarung)	34.022,42	478.824,95	486.683,07	41.880,54
361000	Erläge von/für Dienststellen der Gebietskörperschaften (nicht voranschlagswirksame Gebarung)	8.291,86	27.569,74	26.143,60	6.865,72
362000	Gehaltsabzugsgebarungen (nicht voranschlagswirksame Gebarung)	92.178,88	1.208.420,21	1.238.976,83	122.735,50
363000	Hafrücklässe	0,00	0,00	3.892,54	3.892,54
364000	Einbehaltungen und Überzahlungen von Stiftungen und Fonds (nicht voranschlagswirksame Gebarung)	1.535,84	1.535,84	1.520,03	1.520,03
369000	Sonstige Erläge (nicht voranschlagswirksame Gebarung)	59.267,15	1.200.699,19	1.194.503,84	53.071,80
379000	Sonstige Verbindlichkeiten (nicht voranschlagswirksame Gebarung)	19.605,42	2.073.526,12	2.072.676,61	18.755,91
	<b>Summe</b>	<b>214.901,57</b>	<b>4.990.576,05</b>	<b>5.024.396,52</b>	<b>248.722,04</b>

## Einzelnachweis der finanzierungswirksamen Vorschuss- und Verwahrgeldkonten

(inkl. anteiliger Kundenforderungen und Lieferantenverbindlichkeiten)

Konto	Kontenbezeichnung	Stand 31.12.2020	Umsatz Soll	Umsatz Haben	Stand 31.12.2021
<b>Veränderung der nicht voranschlagswirksamen Forderungen</b>					
270000	UST-Vorsteuer	49.141,95	438.536,54	435.663,35	46.268,76
270010	Diverse Vorschüsse	5.964,22	28.808,12	22.843,90	0,00
270020	Verkauf Leo Gutscheine	180,00	18.780,00	18.600,00	0,00
271000	Finanzamt Guthaben	0,00	61.123,62	61.123,62	0,00
279000	Handgelder Bad, Musikschule etc.	0,00	3.000,00	3.000,00	0,00
279010	Diverse Vorschüsse	0,00	0,00	15.792,02	15.792,02
279020	Verkauf Leo Gutscheine	0,00	100,00	1.570,00	1.470,00
279300	Ausgangsrechnungen	423,95	14.050,00	13.626,05	0,00
279500	Verrechnung Hausverwaltung Mwst	9.895,19	173.430,61	149.327,59	-14.207,83
287777	Kassenbestandsveränderungen	0,00	365.743,42	365.743,42	0,00
	<b>Summe</b>	<b>65.605,31</b>	<b>1.103.572,31</b>	<b>1.087.289,95</b>	<b>49.322,95</b>
<b>Veränderung der nicht voranschlagswirksamen Verbindlichkeiten</b>					
360000	Ust. - Mehrwertsteuer	36.729,98	485.442,15	478.824,95	43.347,18
361000	Bundesabgaben-Bundesgebühr	7.043,80	19.143,15	22.374,50	3.812,45
361200	Nächtigungstaxe	518,06	5.498,00	5.195,24	820,82
361300	Interessentenbeitrag	-2.272,60	2.272,60	0,00	0,00
362000	Lohnsteuer Evidenz	20.687,25	276.415,66	255.004,85	42.098,06
362099	Kommunalsteuer	0,00	3.285,06	3.285,06	0,00
362100	Dienstnehmerbeitrag an BVA	42.442,72	558.350,92	553.512,94	47.280,70
362300	Dienstnehmerbeitrag zur NÖGKK	22.297,41	295.648,33	292.992,38	24.953,36
362400	Familienlastenausgleichsfonds	6.309,99	85.567,38	83.349,08	8.528,29
362401	Lohnübernahme DZ	-23,08	416,10	430,77	-37,75
362500	Abwicklung der Bezüge	0,00	150,00	150,00	0,00
362700	Gewerkschaftsbeiträge	439,59	5.633,44	6.185,58	-112,55
362800	PV Umlage	0,00	4.934,94	4.934,55	0,39
362900	ÖBV Pensionskasse	25,00	8.575,00	8.575,00	25,00
363000	Hafrücklässe	0,00	3.892,54	0,00	3.892,54
364000	Werbeabgabe Amtsblatt	1.476,28	1.530,13	1.535,84	1.470,57
369000	Diverse Verwahrgelder	55.374,61	877.646,61	877.529,83	55.491,39
369002	Baukostenzuschüsse	0,00	316.857,23	316.857,23	0,00
369700	Hafrücklässe	3.892,54	0,00	3.892,54	0,00
379000	Finanzamt Zahllast	19.745,90	101.411,93	101.573,37	19.584,46
379099	Abwicklung der Bezüge	-140,48	1.971.264,68	1.971.952,75	-828,55
	<b>Summe</b>	<b>214.546,97</b>	<b>5.023.935,85</b>	<b>4.988.156,46</b>	<b>250.326,36</b>

Personaldaten iSd ÖStp (Anlage 4)



Gruppe 1 - gesamt	Dienstverhältnis zu Gemeinde, dienstleistend in einer Dienststelle, bezahlt aus dem Budget		Personalaufwendungen, Aktive, betriebsmäßige Darstellung exklusive Ausgliederungen				
	Köpfe	VBÄ	davon melden Gemeinden optional				gesamt
Bezüge (L und G: Unterklasse 50-55)			Nebengebühren (L und G: Gruppen 564-569)	Dienstgeberbeiträge (L und G: Unterklasse 58)	Weitere Aufwendungen	Kontenklasse 5	
BeamtInnen	2,0	2,0	104.643,36				
Vertragsbedienstete	70,0	54,2	2.121.721,58				
KV-Bedienstete (Kollektivvertrag)	3,0	0,7	11.635,54				
Summe	75,0	56,9	2.238.000,48	172.692,16	584.405,89	282.976,98	3.278.075,51
<b>darunter (Teilmengen der Gruppe 1)</b>							
MusikschullehrerInnen	11,0	6,9					
KindergärtnerInnen und	17,0	12,2					
Bedienstete nicht-ausgliederter Krankenanstalten							
<b>Gruppe 1a - Ausbildungsverhältnisse (insb. Lehrlinge)</b>							

Gruppe 2 - gesamt	Dienstverhältnis zur Gemeinde, dienstleistend bei sonstigem Rechtsträger, bezahlt aus dem Budget		Personalaufwendungen, Aktive, Ausgliederter				
	Köpfe	VBÄ	davon melden Gemeinden optional				gesamt
Bezüge (L und G: Unterklasse 50-55)			Nebengebühren (L und G: Gruppen 564-569)	Dienstgeberbeiträge (L und G: Unterklasse 58)	Weitere Aufwendungen	Kontenklasse 5	
BeamtInnen							
Vertragsbedienstete	1,0	0,5					
Summe	1,0	0,5					

Gruppe 2 - nach Rechnungsträger		Köpfe	VBÄ
Einheit: Mateja Eva-Maria			
Refundierung des Personalaufwandes? Ja/Nein	Nein		
Anzahl Bedienstete		1,0	0,5

BeamtInnen-PensionistInnen zum 31.12.2021			
	Anzahl	Ø-Pensionshöhe /Mt. <sup>1)</sup>	
RuhegenussbezieherInnen			
Hinterbliebene <sup>2)</sup>			
Neue RuhegenussbezieherInnen im Bezugsjahr 2021			
	Anzahl	Ø-Pensionsantrittsalter	Ø-Pensionshöhe /Mt. <sup>1)</sup>
Alterspension <sup>3)</sup>			
Dienstunfähigkeit <sup>4)</sup>			
vorzeitige Pensionierung mit Abschlag <sup>5)</sup>			
vorzeitige Pensionierung ohne Abschlag <sup>6)</sup>			
Pensionierungen gesamt	0,0	0,0	0,0
1) Durchschnittspension im Dezember laut Personalstatistik-Festlegungen ohne Sonderzahlungen, ohne Pflegegeld und ohne sonstige Transferleistungen; brutto 2) Witwen-, Witwer-, Waisenversorgungsbezüge und vergleichbare Leistungen 3) Ruhebezüge aufgrund einer Ruhestandsversetzung durch Erklärung iSd § 15 iVm § 236c Abs. 1 BDG 1979, eines Übertritts in den Ruhestand oder einer vergleichbaren Regelung 4) Ruhebezüge aufgrund einer Ruhestandsversetzung wegen dauernder Dienstunfähigkeit 5) Ruhebezüge aufgrund einer Ruhestandsversetzung vor dem Mindestalter für eine Ruhestandsversetzung durch Erklärung iSd Z 3, die eine Minderung der Bemessungsgrundlage bewirkt (z.B. § 207n BDG 1979) 6) Ruhebezüge aufgrund einer Ruhestandsversetzung vor dem Mindestalter für eine Ruhestandsversetzung durch Erklärung iSd Z 3, die keine Minderung der Bemessungsgrundlage bewirkt (z.B. § 207n BDG 1979)			
Pensionsausgaben für das Bezugsjahr 2021			
Summe	8.228,40		

Nachweis über Personalaufwand VRV2015



Gruppe	Abschnitt	Ansatz	Beamte der Verwaltung 500000 - 500999	Vertragsbedienstete I 510000 - 510999	Vertragsbedienstete II 511000 - 511999	Arbeiter nicht ganzjährig beschäftigt 523000 - 523999	Nebengebühren und Geldaushilfen 560000 - 569999	DGB für Finanzamt (FLAB) 580000 - 580999	DGB für Gebietskrankenkasse 581000 - 581999	Leistungen aus der Selbstträgerschaft 582000 - 582999	Pension und sonstige Ruhebezüge 760000 - 760999	Gesamtsumme
0	00	000000 Gewählte Organe							5.641,56	7.374,31		13.015,87
	01	010000 Hauptverwaltung	104.643,36	42.459,86			66.972,34	8.302,61		15.943,40		238.321,57
	02	022000 Standesamt		45.725,46			17.289,14	2.457,54		12.090,38		77.562,52
		023000 Einwohneramt/Bürgerservicestelle		74.324,63			9.248,88	3.245,24		16.933,24		103.751,99
		029000 Amtsgebäude			21.322,56		88,08	826,24		4.802,90		27.039,78
	03	030000 Bauamt		135.935,78			6.319,08	5.514,75		30.213,80		177.983,41
		<b>Summe Gruppe 0</b>	<b>104.643,36</b>	<b>298.445,73</b>	<b>21.322,56</b>		<b>99.917,52</b>	<b>20.346,38</b>	<b>5.641,56</b>	<b>87.358,03</b>		<b>637.675,14</b>
2	24	240000 Kindergärten			381.720,33	778,74	8.066,24	14.479,78		84.383,63		489.428,72
	25	250000 Horte			13.730,68			535,48		2.938,44		17.204,60
	27	273000 Volksbüchereien		23.671,95			2.185,94	1.008,44		4.730,01		31.596,34
		<b>Summe Gruppe 2</b>		<b>23.671,95</b>	<b>395.451,01</b>	<b>778,74</b>	<b>10.252,18</b>	<b>16.023,70</b>		<b>92.052,08</b>		<b>538.229,66</b>
3	32	320000 Musikschule		377.097,29			20.765,74	15.037,86		79.780,28		492.681,17
	38	381000 Eventmanagement		43.876,61			5.385,60	1.909,52		10.286,97		61.458,70
		<b>Summe Gruppe 3</b>		<b>420.973,90</b>			<b>26.151,34</b>	<b>16.947,38</b>		<b>90.067,25</b>		<b>554.139,87</b>
4	42	420000 Leo Vital		26.004,56	64.050,88		1.516,09	3.571,35		19.439,58		114.582,46
		<b>Summe Gruppe 4</b>		<b>26.004,56</b>	<b>64.050,88</b>		<b>1.516,09</b>	<b>3.571,35</b>		<b>19.439,58</b>		<b>114.582,46</b>
5	51	510000 Gemeindeärztlicher Dienst								588,64	8.228,40	8.817,04
		<b>Summe Gruppe 5</b>								<b>588,64</b>	<b>8.228,40</b>	<b>8.817,04</b>
6	61	612000 Gemeindestraßen			7.000,37		238,65	285,44		1.689,84		9.214,30
		<b>Summe Gruppe 6</b>			<b>7.000,37</b>		<b>238,65</b>	<b>285,44</b>		<b>1.689,84</b>		<b>9.214,30</b>
8	81	815000 Parks, Gärten, Kinderspielplätze			169.472,35	6.662,04	4.283,59	2.681,84		29.047,30		212.147,12
	82	820000 Bauhof		43.786,72	299.775,91	4.194,76	18.874,31	11.555,11		92.729,98		470.916,79
	85	853000 Wohn- und Geschäftsgebäude		111.618,99	14.000,29		595,80	4.916,65		26.717,96		157.849,69
		859100 Freibad			106.654,56		2.847,46	4.270,58		23.220,28		136.992,88
		<b>Summe Gruppe 8</b>		<b>155.405,71</b>	<b>589.903,11</b>	<b>10.856,80</b>	<b>26.601,16</b>	<b>23.424,18</b>		<b>171.715,52</b>		<b>977.906,48</b>
9	90	900000 Finanzverwaltung		119.491,80			8.755,22	4.968,95		27.000,95		160.216,92
		<b>Summe Gruppe 9</b>		<b>119.491,80</b>			<b>8.755,22</b>	<b>4.968,95</b>		<b>27.000,95</b>		<b>160.216,92</b>
		<b>Summe gesamt</b>	<b>104.643,36</b>	<b>1.043.993,65</b>	<b>1.077.727,93</b>	<b>11.635,54</b>	<b>173.432,16</b>	<b>85.567,38</b>	<b>5.641,56</b>	<b>489.911,89</b>	<b>8.228,40</b>	<b>3.000.781,87</b>



Querschnitt (Anlage 5b)



Bezeichnung	Zuordnung der Aufwands- und Ertragsgruppen	Summe Haushalt	davon A 85 - 89	Summe ohne A 85 - 89	
<b>I. Querschnitt</b>					
<b>Erträge der operativen Gebarung / Einzahlungen aus Abgaben</b>					
10	Einzahlungen aus eigenen Abgaben	Unterklassen 83 bis 85 ohne Gruppen 852, 858 und 859	3.516.589,43	0,00	3.516.589,43
11	Erträge aus Ertragsanteilen	Gruppen 858 und 859	4.449.094,32	0,00	4.449.094,32
12	Gebühren für die Benützung von Gemeindevorrichtungen und -anlagen	Gruppe 852	1.144.085,01	1.079.070,36	65.014,65
13	Erträge aus Leistungen	Unterklasse 81 ohne Gruppen 811, 817, 818 und 819	438.202,97	91.827,24	346.375,73
14	Erträge aus Besitz und wirtschaftlicher Tätigkeit	Gruppen 811, 820, 822, 823	2.748.105,27	2.591.445,35	156.659,92
15	Transfererträge von Trägern des öffentlichen Rechts	Gruppen 860 bis 863, 888	1.953.178,13	1.387.154,40	566.023,73
16	Sonstige Transfererträge	Gruppen 809, 864 bis 868, 880	180.020,60	0,00	180.020,60
17	Gewinnentnahmen der Gemeinde von Unternehmungen und marktbestimmten Betrieben der Gemeinde (A 85-89)	Gruppe 869 und 879		0,00	
18	Erträge aus Veräußerungen und sonstige Erträge	Gruppen 814, 815, 824, 827, 828 und 829	694.283,12	81.858,47	612.424,65
<b>19</b>	<b>Summe 1 (Erträge)</b>		<b>15.123.558,85</b>	<b>5.231.355,82</b>	<b>9.892.203,03</b>
<b>Aufwendungen der operativen Gebarung</b>					
20	Personalaufwand	Klasse 5 ohne nicht finanzierungswirksame Konten	2.995.838,53	298.127,63	2.697.710,90
21	Pensionen und sonstige Ruhebezüge	Gruppen 760, 761	8.228,40	0,00	8.228,40
22	Bezüge der gewählten Organe	Gruppe 721	255.405,96	0,00	255.405,96
23	Gebrauchs- und Verbrauchsgüter, Handelswaren	Klasse 4	227.888,45	15.421,51	212.466,94
24	Verwaltungs- und Betriebsaufwand	Klasse 6 ohne Gruppen 650 bis 655, 657, 658, 680 bis 687, 689, 690, 694 bis 699; Unterklassen 70 bis 72 ohne Gruppen 706 und 721; Gruppe 790	3.305.889,97	1.348.290,45	1.957.599,52
25	Zinsen für Finanzschulden	Gruppen 650, 651, 653 und 657	647.776,27	617.781,86	29.994,41
26	Laufende Transfers an Träger des öffentlichen Rechts	Gruppen 750 bis 754	4.124.445,37	399.199,96	3.725.245,41
27	Sonstige laufende Transfers	Gruppen 755 bis 757, 759, 764, 768, 780 und 781	195.709,32	0,00	195.709,32
28	Gewinnentnahmen der Gemeinde von Unternehmungen und marktbestimmten Betrieben der Gemeinde (A 85-89)	Gruppe 769		0,00	
<b>29</b>	<b>Summe 2 (Aufwendungen)</b>		<b>11.761.182,27</b>	<b>2.678.821,41</b>	<b>9.082.360,86</b>
<b>91</b>	<b>SALDO 1: Ergebnis der operativen Gebarung</b>	Summe 1 minus Summe 2	<b>3.362.376,58</b>	<b>2.552.534,41</b>	<b>809.842,17</b>

Bezeichnung	Zuordnung Abgang/Zugang zu den Bestandskonten und der Kapitaltransferkonten	Summe Haushalt	davon A 85 - 89	Summe ohne A 85 - 89
<b>Vermögensgebarung mit Kapitaltransfers ohne Finanztransaktionen</b>				
30 Veräußerung von unbeweglichem Vermögen	Unterklassen 00, 01, 05 und 06; Gruppen 801, 802 und 805 (bei unbeweglichen Kulturgütern)	6.451.816,37	6.249.100,32	202.716,05
31 Veräußerung von beweglichem Vermögen	Unterklassen 02 bis 04; Gruppen 100, 113, 120, 150, 159, 170 und 175; Gruppen 803, 804 und 805 (bei beweglichen Kulturgütern)	1.200,00	0,00	1.200,00
32 Veräußerung von immateriellen Vermögenswerten	Unterklasse 07		0,00	
33 Investitionszuschüsse (erhaltene Kapitaltransfers) von Trägern des öffentlichen Rechts	Gruppen 300 bis 303, 309, 871	747.446,66	0,00	747.446,66
34 Sonstige Investitionszuschüsse (erhaltene Kapitaltransfers)	Gruppen 304 bis 308	143.355,68	143.355,68	
<b>39 Summe 3 (Vermögensgebarung mit Kapitaltransfer ohne Finanztransaktionen)</b>		<b>7.343.818,71</b>	<b>6.392.456,00</b>	<b>951.362,71</b>
<b>Vermögensgebarung und Kapitaltransfers ohne Finanztransaktionen</b>				
40 Erwerb von unbeweglichem Vermögen	Unterklassen 00, 01 und 05; Gruppen 060, 061 und 063	2.435.069,37	115.278,69	2.319.790,68
41 Erwerb von beweglichem Vermögen, Aktivierte Vorräte	Unterklassen 02 bis 04; Gruppe 062; Gruppen 100, 113, 120, 150, 159, 170 und 175	77.080,23	5.138,26	71.941,97
42 Erwerb von immateriellen Vermögenswerten	Unterklasse 07	3.369,25	0,00	3.369,25
43 Kapitaltransfers an Träger des öffentlichen Rechts	Gruppen 130 und 135; Gruppen 770 bis 774		0,00	
44 Sonstige Kapitaltransfers	Gruppen 775 bis 779, 785 und 786	705.196,14	675.454,99	29.741,15
<b>49 Summe 4 (Vermögensgebarung und Kapitaltransfer ohne Finanztransaktionen)</b>		<b>3.220.714,99</b>	<b>795.871,94</b>	<b>2.424.843,05</b>
<b>92 SALDO 2: Saldo der Vermögensgebarung ohne Finanztransaktionen</b>	Summe 3 minus Summe 4	<b>4.123.103,72</b>	<b>5.596.584,06</b>	<b>-1.473.480,34</b>

Bezeichnung	Zuordnung der Gruppen der Finanzierungsrechnung	nur A 85 - 89
<b>Einzahlungen aus Finanztransaktionen</b>		
50 Veräußerung von Beteiligungen und Wertpapieren	Unterklasse 08; Gruppen 223 und 224	0,00
51 Entnahmen aus Zahlungsmittelreserven	Gruppen 293, 294 und 295	0,00
52 Einzahlungen aus der Rückzahlung von Darlehen an Träger des öffentlichen Rechts	Gruppen 240 bis 244	0,00
53 Einzahlungen aus der Rückzahlung von Darlehen an andere und von Bezugsvorschüssen	Gruppen 245 bis 249 und 273	0,00
54 Aufnahme von Finanzschulden von Trägern des öffentlichen Rechts	Gruppen 340 bis 344, 350 bis 354	0,00
55 Aufnahme von Finanzschulden von anderen	Unterklasse 32; Gruppen 345 bis 349, 355 bis 357	0,00
58 Ausgleichszahlungen aus Finanzderivaten	Gruppen 821 und 826	0,00
<b>59 Summe 5 (Einzahlungen aus Finanztransaktionen)</b>		<b>0,00</b>
<b>Auszahlungen aus Finanztransaktionen</b>		
60 Erwerb von Beteiligungen und Wertpapieren	Unterklasse 08; Gruppen 223 und 224	0,00
61 Zuführung an Zahlungsmittelreserven	Gruppen 293, 294 und 295	0,00
62 Gewährung von Darlehen an Träger des öffentlichen Rechts	Gruppen 240 bis 244	0,00
63 Gewährung von Darlehen an andere und von Bezugsvorschüssen	Gruppen 245 bis 249 und 273	0,00
64 Rückzahlung von Finanzschulden bei Trägern des öffentlichen Rechts	Gruppen 340 bis 344, 350 bis 354	0,00
65 Rückzahlung von Finanzschulden bei anderen	Unterklasse 32; Gruppen 345 bis 349, 355 bis 357	6.846.619,22
68 Ausgleichszahlungen aus Finanzderivaten	Gruppen 652, 655 und 658	0,00
<b>69 Summe 6 (Auszahlungen aus Finanztransaktionen)</b>		<b>6.846.619,22</b>
<b>93 SALDO 3: Saldo der Finanztransaktionen</b>	Summe 5 minus Summe 6	<b>-6.846.619,22</b>
<b>94 SALDO 4:</b>	Summe der Salden 1, 2 und 3	<b>1.302.499,25</b>
<b>II. Ableitung des Finanzierungssaldos</b>		
70 Jahresergebnis Haushalt ohne A 85 - 89 und ohne Finanztransaktionen	Saldo 1 plus Saldo 2	-663.638,17
71 Überrechnung Jahresergebnis A 85 - 89	Saldo 4 der Spalte "nur A 85 - 89"	1.302.499,25
<b>95 Finanzierungssaldo ('vorläufiges Maastricht-Ergebnis')</b>		<b>638.861,08</b>



Nachweis der Mitgliedschaften bei Vereinen



## Liste der Mitgliedschaften bei Vereinen gemäß § 83 Abs.2 Pkt. 4 NÖ Gemeindeordnung

Name.....	jährliche Verpflichtung .....	Vereinsregisternummer
Walk-space.....	150,00 .....	078105059
Städtebund .....	883,26 .....	776697963
Verein für Volkskunde.....	60,00 .....	367023460
KDZ.....	229,00 .....	527465780
KSV .....	237,60 .....	175263718
NÖ Zivilschutzverband .....	881,46 .....	846559264
Kulturvernetzung NÖ .....	150,00 .....	489486089
Gesellschaft der Freunde und Förderer der Exekutive NÖ .....	25,00 .....	524607983
Büchereiverband Österreichs.....	40,00 .....	533369050
Österreichisches Bibliothekswerk .....	28,00 .....	493823239

