



Beschlussfassung im Gemeinderat
am 26.03.2026



Der Bürgermeister:
Andreas Ramharter

A handwritten signature in blue ink, corresponding to the name Andreas Ramharter.

Marktgemeinde Leobersdorf

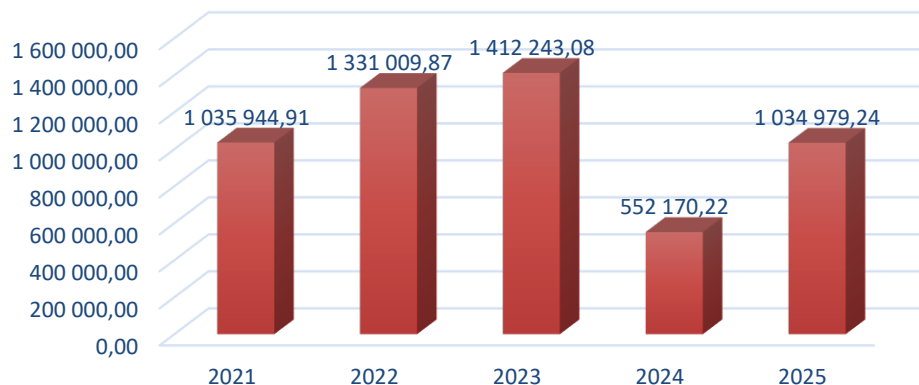
Rechnungsabschluss 2025

Vorbericht

Vorbericht zum Rechnungsabschluss 2025 gemäß § 3 der NÖ Gemeindehaushaltsverordnung (NÖ GHVO). Gemäß § 83 der NÖ Gemeindeordnung ist der 31. Dezember 2025 der Stichtag für die Erstellung des Rechnungsabschlusses

Entwicklung des Haushaltspotentials

Endstand kumuliertes Haushaltspotential



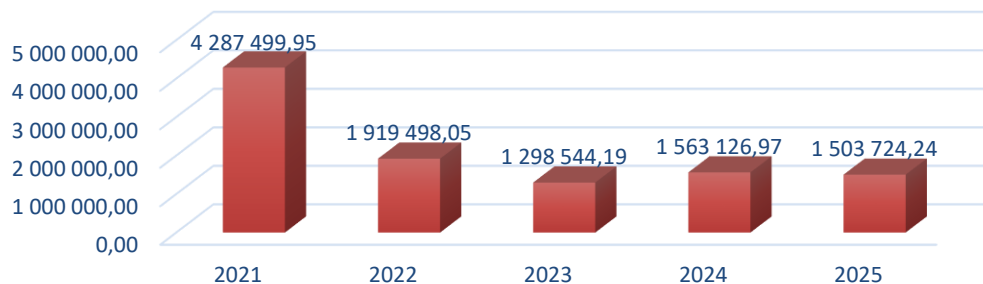
Erläuterung: Das Haushaltspotential hat seine Grundlage in § 67 Z. 11 der NÖ Gemeindeordnung 1973 (NÖ GO 1973) und war erstmals im Voranschlag 2020 auszuweisen. Die Angaben zu den Vorjahren entfallen daher.

Haushaltspotential: Differenz der wiederkehrenden Mittelaufbringungen abzüglich der wiederkehrenden Mittelverwendungen unter Berücksichtigung der entsprechenden Forderungen und Verbindlichkeiten.

Das Haushaltspotential ist eine wichtige Kenngröße und gibt die aktuelle Leistungsfähigkeit der Gemeinde wieder. Das schafft Vergleichbarkeit mit der bisherigen Rechtslage, aus der Überschüsse und Abgänge abzuleiten waren und dient der Transparenz.

Entwicklung des Nettoergebnisses

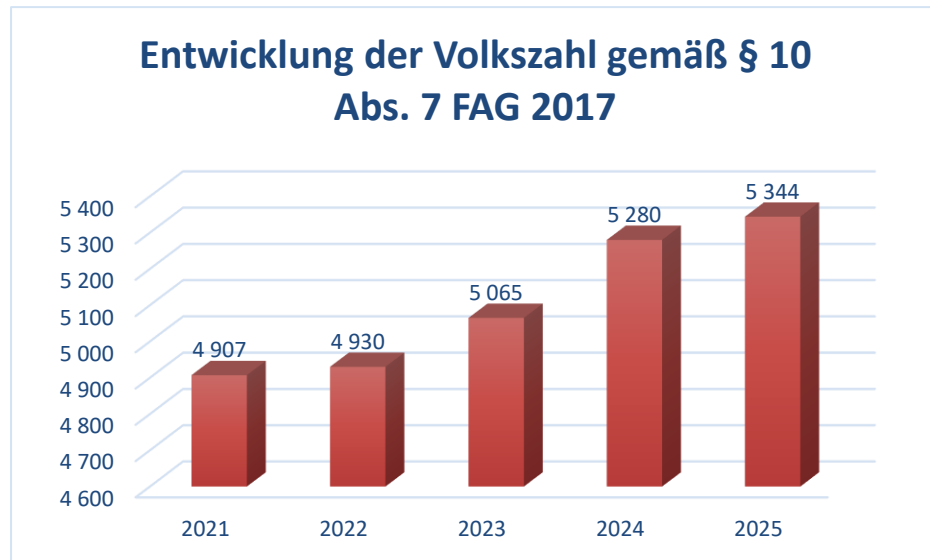
Entwicklung des Nettoergebnisses nach Zuweisung und Entnahme von Haushaltsrücklagen



Erläuterung: Beim Nettoergebnis handelt es sich um das Ergebnis des Ergebnisvoranschlags.

Ein positives Nettoergebnis bedeutet, dass die Erträge ausreichen, die Aufwendungen für die kommunalen Leistungen (inklusive des Werteverzehrs des Anlagevermögens in Form der Abschreibungen) abzudecken.

Entwicklung der Volkszahl gemäß § 10 Abs. 7 FAG 2017

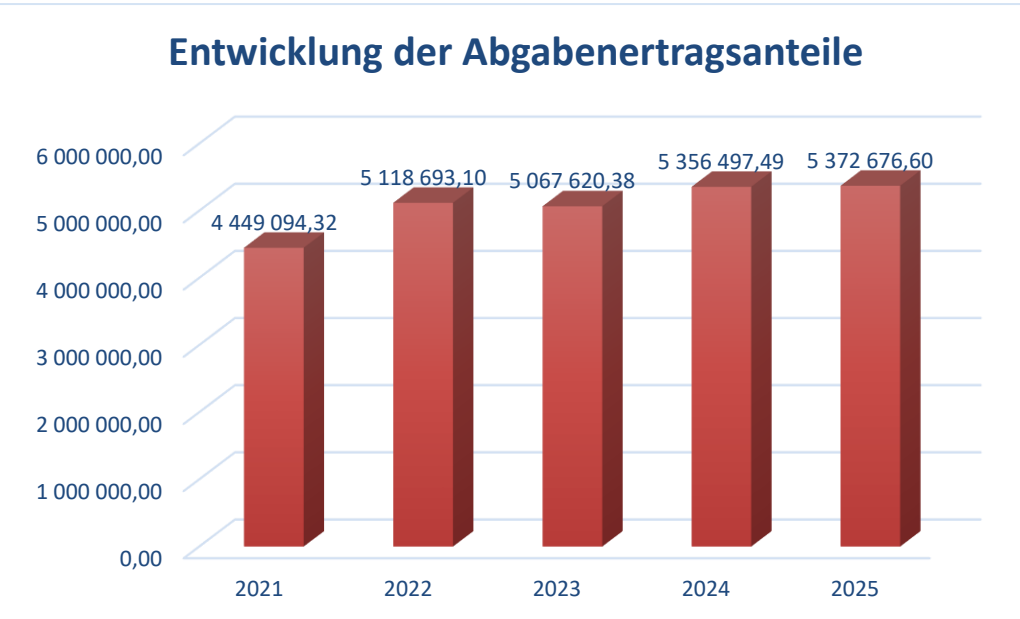


Erläuterung:

Die Volkszahl gemäß § 10 Abs. 7 FAG 2017 wird jährlich von der Bundesanstalt Statistik Austria zum Stichtag 31. Oktober festgestellt und wirkt mit dem Beginn des übernächsten Kalenderjahres. Sie dient für die Berechnung der Abgabenertragsanteile und darf nicht automatisch mit der Volkszahl für die Berechnung der Gemeinderatsmandate verwechselt werden.

Eine Erhöhung bzw. Verminderung der Volkszahl (jährlich) ist ein wesentlicher Indikator für die Berechnung der Abgabenertragsanteile.

Entwicklung der Abgabenertragsanteile

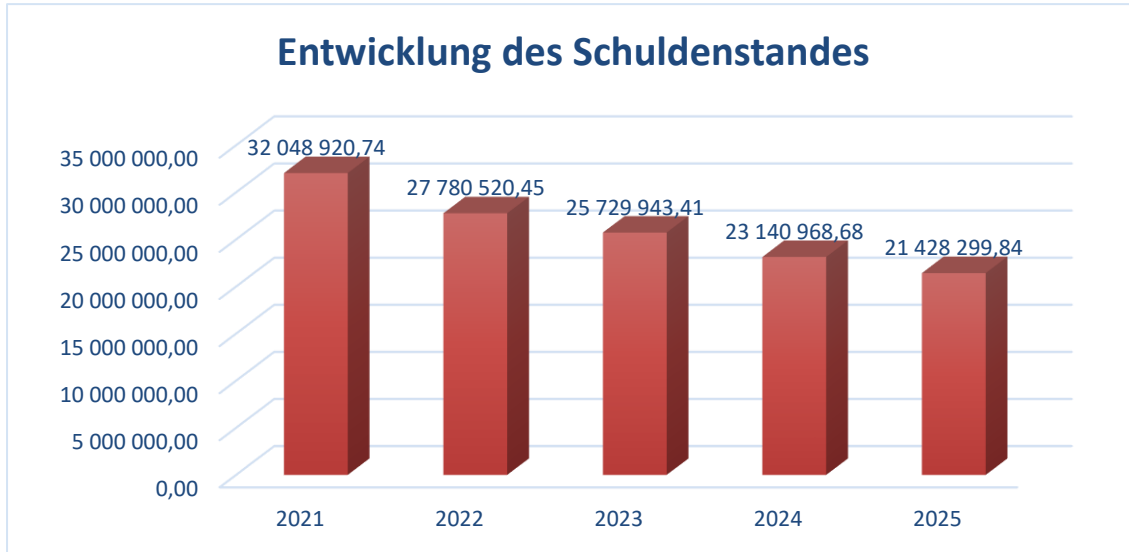


Erläuterung:

Die Gebietskörperschaften (Bund, Länder und Gemeinden) erhalten auf Basis des aktuellen Finanzausgleichs aus den gemeinschaftlichen Bundesabgaben (z.B.

Umsatzsteuer, Körperschaftssteuer, Lohnsteuer, Versicherungssteuer, Mineralölsteuer, Normverbrauchsabgabe, Tabaksteuer udgl.) entsprechende Anteile. Im Bereich der Gemeinden spielen dabei die Volkszahl und der abgestufte Bevölkerungsschlüssel eine besondere Rolle. Die sogenannten „Abgabenertragsanteile“ bilden in den meisten Gemeinden die wichtigste Einnahmequelle. Ein Steigen der Abgabenertragsanteile weist auch auf eine Erhöhung der Volkszahl hin.

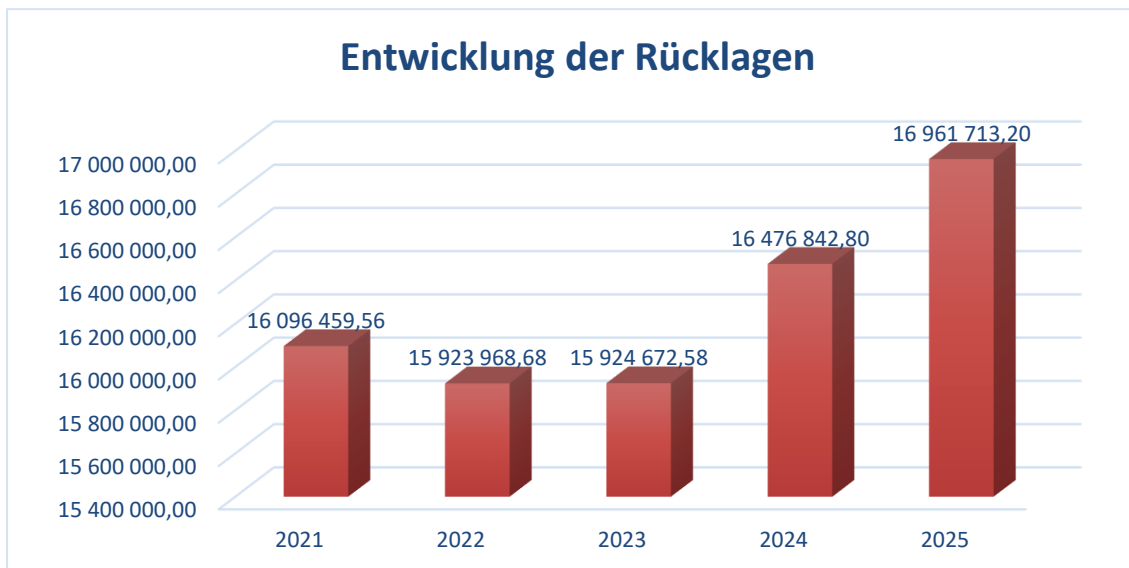
Entwicklung des Schuldenstandes



Erläuterung:

Die Entwicklung des Schuldenstandes zeigt auf, inwieweit der Schuldenstand über die Jahre erhöht oder reduziert wird.

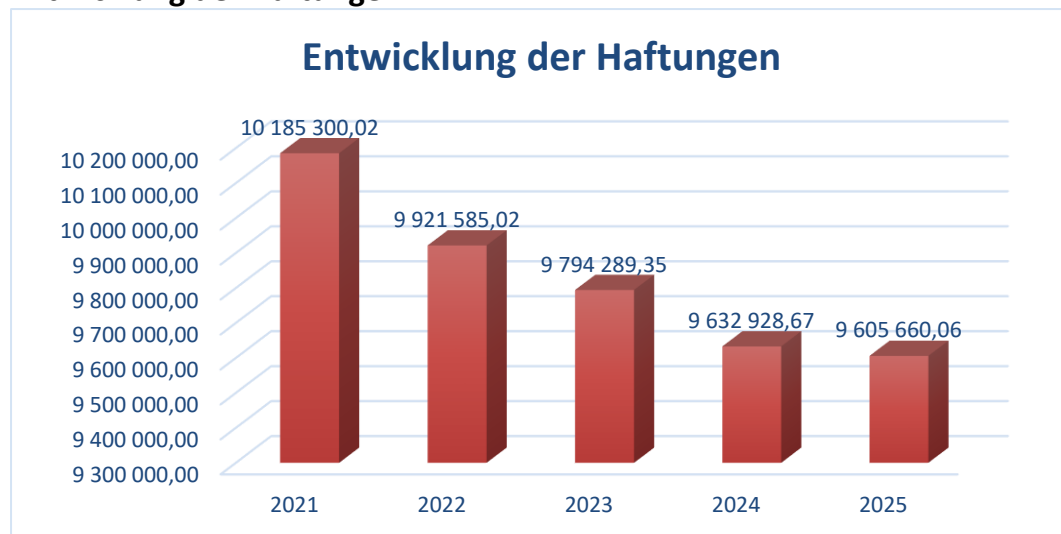
Entwicklung der Rücklagen



Erläuterung:

Die Entwicklung der Rücklagen zeigt an, inwieweit Rücklagen vorhanden sind und ob Rücklagen aufgebaut bzw. aufgebraucht werden.

Entwicklung der Haftungen

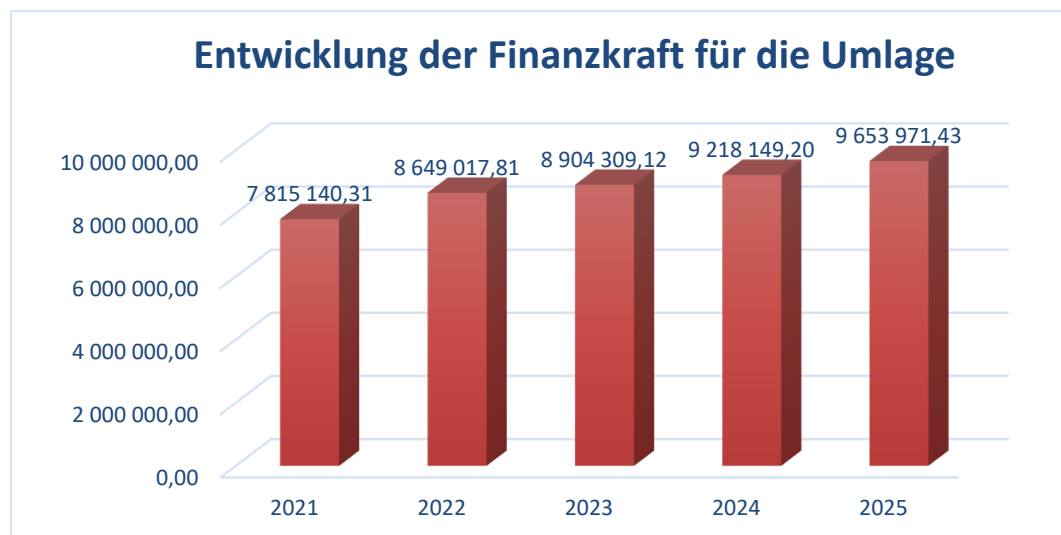


Erläuterung:

Eine Gemeinde darf Bürgschaften und sonstige Haftungen nur übernehmen, wenn hierfür ein besonderes Interesse der Gemeinde gegeben ist, der Schuldner nachweist, dass eine ordnungsgemäße Verzinsung und Tilgung gesichert ist, die Haftungen befristet sind, der Betrag, für den haftet wird, ziffernmäßig bestimmt ist und die Gemeinde den daraus folgenden Zahlungsverpflichtungen nachkommen kann (vgl. § 78 Abs. 1 NÖ Gemeindeordnung 1973).

Da die Marktgemeinde Leobersdorf lediglich für je ein Darlehen des Abwasserverbandes Bad Vöslau sowie des Triesting Wasserverbandes und für die gemeindeeigenen Kommunalimmobiliengesellschaften haftet, besteht so gut wie keine Gefahr, dass diese Haftungen für die Marktgemeinde Leobersdorf schlagend werden.

Entwicklung der Finanzkraft für die Umlagenberechnung



Erläuterung:

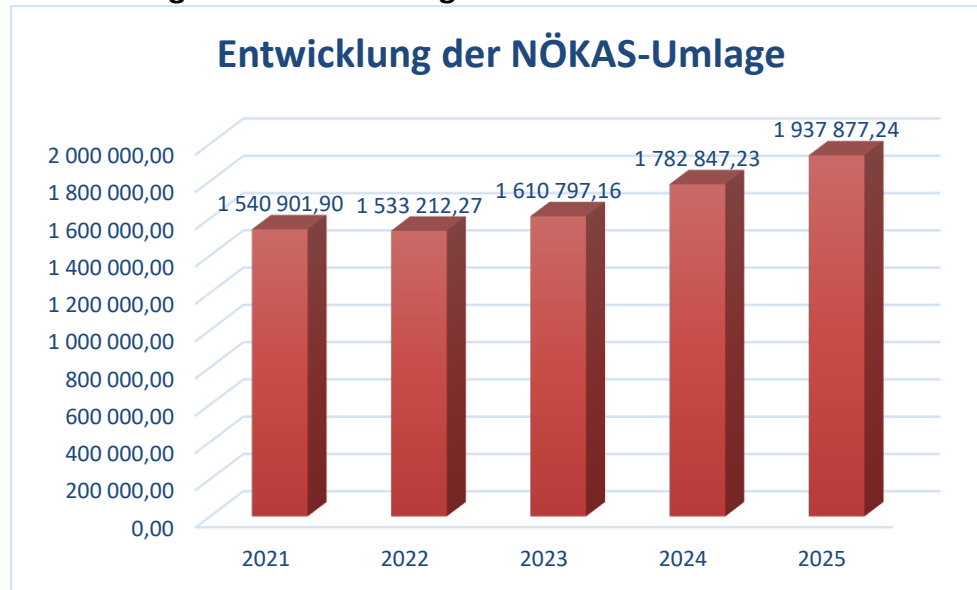
Die Finanzkraft einer Gemeinde wird aus den

- Erträgen der ausschließlichen Gemeindeabgaben ohne die Gebühren für die Benützung von Gemeindeeinrichtungen und -anlagen und ohne die Interessentenbeiträge von Grundstückseigentümern und Anrainern und
- Ertragsanteilen an den gemeinschaftlichen Bundesabgaben ohne Spielbankenabgabe ermittelt.

Basis für die Ermittlung der Finanzkraft sind die tatsächlichen Beträge aufgrund der Rechnungsabschlüsse.

Die Darstellung der Entwicklung der Finanzkraft für die Umlagenberechnung hat insbesondere auf die Beitragsleistung der Gemeinden zum NÖ Krankenanstaltensprengel (NÖKAS) und zur Sozialumlage Auswirkungen. Eine Erhöhung oder Reduktion/Verminderung der Finanzkraft wirkt sich unmittelbar auf die Beitragsleistung aus.

Entwicklung der NÖKAS-Umlage



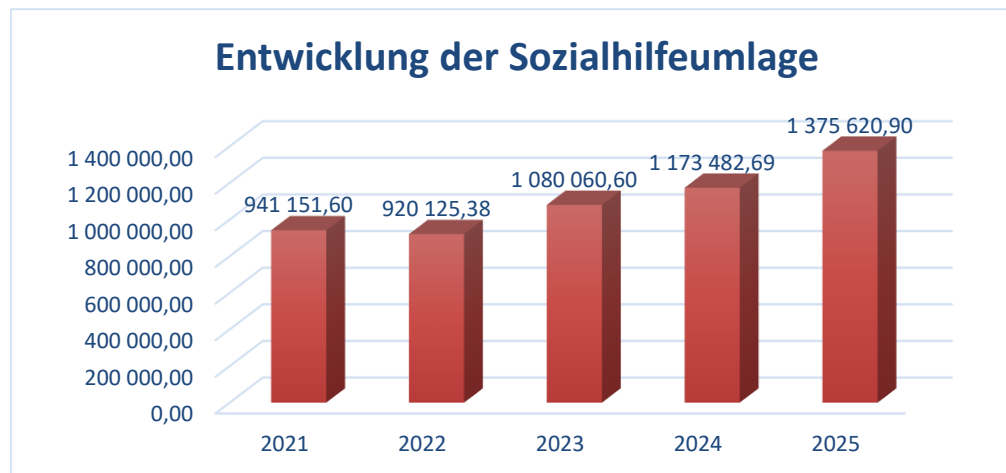
Erläuterung:

Das Landesgebiet ist Beitragsbezirk und Krankenanstaltensprengel für alle öffentlichen Krankenanstalten in Niederösterreich. Beitragsbezirk und Krankenanstaltensprengel sind ein Gemeindeverband. Dem Gemeindeverband gehören alle Gemeinden Niederösterreichs an. Der Gemeindeverband ist eine juristische Person, er hat seinen Sitz am Sitz der Landesregierung und trägt die Bezeichnung „NÖ Krankenanstaltensprengel“ (§ 61 Abs. 1 NÖ Krankenanstaltengesetz - NÖ KAG).

Die Gemeinden haben an den NÖ Krankenanstaltensprengel monatliche Beiträge zu leisten. Berechnungsgrundlage bilden dabei die Volkszahl und die Finanzkraft der Gemeinden. Steigerungen bei der Volkszahl und bei der Finanzkraft führen daher zu höheren Beitragsleistungen bei den Gemeinden.

Diese monatlichen Beiträge werden von den, der Gemeinde gebührenden monatlichen Vorschüsse auf die Ertragsanteile an den gemeinschaftlichen Bundesabgaben einbehalten.

Entwicklung der Sozialhilfeumlage



Erläuterung:

Die Gemeinden haben jährlich einen Beitrag zu den vom Land zu tragenden Kosten der Sozialhilfe, die nicht durch Kostenbeitrags- und Ersatzleistungen oder durch sonstige für Zwecke der Sozialhilfe bestimmte Zuschüsse gedeckt sind, in der Höhe von 50 % an das Land zu entrichten (§ 44 NÖ Sozialhilfe-Ausführungsgesetz – NÖ SAG).

Die Leistungen für die Sozialhilfe-Umlage werden von der Landesregierung auf die einzelnen Gemeinden nach ihrer Finanzkraft (Finanzkraft für die Umlagenberechnung) aufgeteilt.

Diese monatlichen Beiträge werden von den der Gemeinde gebührenden monatlichen Vorschüssen auf die Ertragsanteile an den gemeinschaftlichen Bundesabgaben einbehalten.

Nachweis der liquiden Mittel (Kassenbestand)

Rechnungsabschluss 2025

Marktgemeinde Leobersdorf

Nachweis der liquiden Mittel (Kassenbestand)

ZW	Code	Konto	Bezeichnung	IBAN	Stand 31.12.2024	Einzahlungen 2025	Auszahlungen 2025	Stand 31.12.2025	Auszug Nr.	Datum
06	1151	200600	Barkassa		3 228,90	123 758,02	118 793,87	8 193,05		
05	1151	200500	Nebenkassa		2 057,93	16 424,95	16 578,03	1 904,85		
			Bar		5 286,83	140 182,97	135 371,90	10 097,90		
01	1151	210010	Sparkasse Baden	AT05 2020 5005 0014 0140	384 177,91	10 702 441,60	9 786 323,05	1 300 296,46	250	31.12.2025
02	1151	210020	Volksbank Wien AG	AT04 4300 0490 4181 0000	13 322,39	664 016,11	624 955,96	52 382,54	238	31.12.2025
04	1151	210040	Raiffeisenbank Baden	AT38 3204 5000 0190 9977	407 563,97	10 509 025,63	10 374 563,25	542 026,35	248	31.12.2025
111	1151	210111	G800 Färbergasse	AT93 3204 5800 0193 4009	13 566,10	156 293,83	156 063,61	13 796,32	138	31.12.2025
112	1151	210112	G803 Marktplatz 7 BT1	AT31 3204 5803 0193 4009	8 935,08	96 306,67	94 354,61	10 887,14		
113	1151	210113	G804 Marktplatz 7 BT2	AT75 3204 5804 0193 4009	2 735,39	63 383,42	61 790,90	4 327,91	140	31.12.2025
114	1151	210114	G805 Heugasse 2	AT22 3204 5805 0193 4009	7 622,30	99 431,44	97 773,30	9 280,44	146	31.12.2025
115	1151	210115	G806 Wr.Neustädterstraße 5-7	AT66 3204 5806 0193 4009	8 581,86	233 048,33	241 008,33	621,86	129	31.12.2025
116	1151	210116	G807 Wr.Neustädterstraße 4a	AT13 3204 5807 0193 4009	17 760,77	30 448,68	30 890,07	17 319,38	78	31.12.2025
117	1151	210117	G812 Hauptstraße 1	AT39 3204 5812 0193 4009	1 259,32	27 409,27	26 146,56	2 522,03	47	31.12.2025
120	1151	210120	G245 Dornauerstraße 28	AT08 2020 5010 0002 2796	23 479,39	24 345,26	37 039,31	10 785,34	47	31.12.2025
121	1151	210121	G233 Arbeitergasse 2-6	AT76 3204 5000 0101 1170	8 549,83	137 302,48	131 682,52	14 169,79	200	31.12.2025
122	1151	210122	G194 Südbahnstraße 19-21	AT94 3204 5000 0101 2301	4 677,28	93 954,57	92 241,87	6 389,98	186	31.12.2025
123	1151	210123	G190 Südbahnstraße 15-17	AT02 3204 5000 0102 0650	32 409,60	83 070,70	103 006,49	12 473,81	169	31.12.2025
124	1151	210124	G094 Enzesfelderstraße 20	AT75 3204 5000 0102 0791	20 794,07	41 719,84	38 867,59	23 646,32	85	31.12.2025
125	1151	210125	G226 Südbahnstraße 23a+b	AT43 3204 5000 0100 5362	21 192,78	74 172,68	89 012,40	6 353,06	148	31.12.2025
126	1511	210126	G138 Hauptstraße 30-32	AT30 3204 5000 0102 1989	1 519,54	11 460,97	14 042,27	-1 061,76	52	31.12.2025
127	1151	210127	G049 Mariazellergasse 21a	AT64 3204 5000 0104 8925	33 254,83	17 410,67	11 181,52	39 483,98	41	31.12.2025
			Bankkonto		1 011 402,41	23 065 242,15	22 010 943,61	2 065 700,95		
131	1151	210119	Sparbuch Kautions Rotes Kreuz	AT59 3204 5000 3193 3815	10 000,00	0,00	0,00	10 000,00		
128	1151	210128	G 233 Arbeitergasse 2-6 Sparkonto	AT04 2020 5000 0290 1668	8 110,82	35 001,13	0,00	43 111,95	3	31.12.2025
129	1151	210129	G194 Südbahnstraße 19-21 Sparkonto	AT41 3204 5001 0101 2301	140,90	10 000,03	0,00	10 140,93	2	31.12.2025
130	1151	210130	G226 Südbahnstraße 23A+B Sparkonto	AT87 3204 5001 0100 5362	188,75	25 000,65	13 000,00	12 189,40	5	31.12.2025
			Spareinlage		18 440,47	70 001,81	13 000,00	75 442,28		
07	1151	906070	Verrechnung		0,00	9 827 947,93	9 827 947,93	0,00		
			Verrechnung		0,00	9 827 947,93	9 827 947,93	0,00		
804	1152	295804	Allgemeine Rücklage		74 672,58	2 748,51	687,13	76 733,96		
			Zahlungsmittelreserve		74 672,58	2 748,51	687,13	76 733,96		
			Gesamtsumme		1 109 802,29	33 106 123,37	31 987 950,57	2 227 975,09		

ZW	Code	Konto	Bezeichnung	IBAN	Stand 31.12.2024	Einzahlungen 2025	Auszahlungen 2025	Stand 31.12.2025	Auszug Nr.	Datum
					Stand 31.12.2024	Stand 31.12.2025	Veränderung			
	1151		Kassa, Bankguthaben, Schecks		1 035 129,71	2 152 302,89	1 117 173,18			
	1152		Zahlungsmittelreserven		74 672,58	76 733,96	2 061,38			
			Zahlungsmittelreserven für allgemeine Haushaltsrücklagen		74 672,58	76 733,96	2 061,38			
			295804 Rücklage Allgemein		74 672,58	76 733,96	2 061,38			
	B.III		Gesamtsumme liquide Mittel		1 109 802,29	2 229 036,85	1 119 234,56			
	1511		Kurzfristige Finanzschulden		0,00	1 061,76	1 061,76			
	F.I.1		Kurzfristige Finanzschulden		0,00	1 061,76	1 061,76			

Der vorliegende Rechnungsabschluss enthält alle im Rechnungszeitraum erfolgten Gebarungen. Er stimmt mit den Belegen und Aufzeichnungen in den Rechnungsbüchern überein. Die ausgewiesenen buchmäßigen Bestände stimmen mit den tatsächlich vorhandenen Bargeldbeständen und Bankbeständen überein.

Der Bürgermeister

Der Kassenverwalter

Andreas Ramharter

Alfred Weissenböck

Der vorliegende Rechnungsabschluss wurde vom Prüfungsausschuss überprüft. Er ist sachlich und rechnerisch richtig.

Der Vorsitzende

Dieter Kornfeld

Ergebnishaushalt Gesamt 1. Ebene (Anlage 1a)
- interne Vergütungen enthalten

MVAG	Mittelverwendungs- und aufbringungsgruppen (1. Ebene)	RA 2025	VA 2025	RA - VA
211	Erträge aus der operativen Verwaltungstätigkeit	20 589 926,19	23 436 300,00	-2 846 373,81
212	Erträge aus Transfers	2 454 192,71	2 183 400,00	270 792,71
213	Finanzerträge	7 265,55	2 200,00	5 065,55
21	Summe Erträge	23 051 384,45	25 621 900,00	-2 570 515,55
221	Personalaufwand	3 956 936,53	3 876 900,00	80 036,53
222	Sachaufwand	10 777 703,17	12 357 100,00	-1 579 396,83
223	Transferaufwand	5 853 256,83	6 030 200,00	-176 943,17
224	Finanzaufwand	474 893,28	566 900,00	-92 006,72
22	Summe Aufwendungen	21 062 789,81	22 831 100,00	-1 768 310,19
SA0	Saldo (0) Nettoergebnis (21 - 22)	1 988 594,64	2 790 800,00	-802 205,36
230	Entnahmen von Haushaltsrücklagen			
240	Zuweisungen an Haushaltsrücklagen	484 870,40		484 870,40
SA01	Saldo (01) Haushaltsrücklagen (230 - 240)	-484 870,40	0,00	-484 870,40
SA00	Saldo (00) Nettoergebnis nach Haushaltsrücklagen (Saldo 0 + Saldo 01)	1 503 724,24	2 790 800,00	-1 287 075,76

Finanzierungshaushalt Gesamt 1. Ebene (Anlage 1b)
- interne Vergütungen enthalten

MVAG	Mittelverwendungs- und aufbringungsgruppen (1. Ebene)	RA 2025	VA 2025	RA - VA
OPERATIVE GEBARUNG				
311	Einzahlungen aus operativer Verwaltungstätigkeit	14 970 336,80	14 741 600,00	228 736,80
312	Einzahlungen aus Transfers	2 425 681,71	2 147 300,00	278 381,71
313	Einzahlungen aus Finanzerträgen	7 265,55	2 200,00	5 065,55
31	Summe Einzahlungen operative Gebarung	17 403 284,06	16 891 100,00	512 184,06
321	Auszahlungen aus Personalaufwand	3 871 679,41	3 830 900,00	40 779,41
322	Auszahlungen aus Sachaufwand	5 301 965,88	4 652 100,00	649 865,88
323	Auszahlungen aus Transfers	5 919 802,16	6 022 700,00	-102 897,84
324	Auszahlungen aus Finanzaufwand	460 722,64	566 900,00	-106 177,36
32	Summe Auszahlungen operative Gebarung	15 554 170,09	15 072 600,00	481 570,09
SA1	Saldo (1) Geldfluss aus der operativen Gebarung (31 – 32)	1 849 113,97	1 818 500,00	30 613,97
INVESTIVE GEBARUNG				
331	Einzahlungen aus der Investitionstätigkeit	5 234 420,33	6 914 700,00	-1 680 279,67
332	Einzahlungen aus der Rückzahlung von Darlehen sowie gewährten Vorschüssen	4 850,00		4 850,00
333	Einzahlungen aus Kapitaltransfers	-118 658,50	220 100,00	-338 758,50
33	Summe Einzahlungen investive Gebarung	5 120 611,83	7 134 800,00	-2 014 188,17
341	Auszahlungen aus der Investitionstätigkeit	4 141 473,69	7 003 800,00	-2 862 326,31
342	Auszahlungen aus der Gewährung von Darlehen sowie gewährten Vorschüssen	11 000,00	9 000,00	2 000,00
343	Auszahlungen aus Kapitaltransfers	22 500,00	7 500,00	15 000,00
34	Summe Auszahlungen investive Gebarung	4 174 973,69	7 020 300,00	-2 845 326,31
SA2	Saldo (2) Geldfluss aus der investiven Gebarung (33 – 34)	945 638,14	114 500,00	831 138,14
SA3	Saldo (3) Nettofinanzierungssaldo (Saldo 1 + Saldo 2)	2 794 752,11	1 933 000,00	861 752,11

MVAG	Mittelverwendungs- und aufbringungsgruppen (1. Ebene)	RA 2025	VA 2025	RA - VA
FINANZIERUNGSTÄTIGKEIT				
351	Einzahlungen aus der Aufnahme von Finanzschulden	3 100 000,00	3 069 300,00	30 700,00
353	Einzahlungen infolge eines Kapitaltausches bei derivativen Finanzinstrumenten mit Grundgeschäft			
355	Einzahlungen aus dem Abgang von Finanzinstrumenten			
35	Summe Einzahlungen aus der Finanzierungstätigkeit	3 100 000,00	3 069 300,00	30 700,00
361	Auszahlungen aus der Tilgung von Finanzschulden	4 875 301,11	5 582 700,00	-707 398,89
363	Auszahlungen infolge eines Kapitaltausches bei derivativen Finanzinstrumenten mit Grundgeschäft			
365	Auszahlungen für den Erwerb von Finanzinstrumenten			
36	Summe Auszahlungen aus der Finanzierungstätigkeit	4 875 301,11	5 582 700,00	-707 398,89
SA4	Saldo (4) Geldfluss aus der Finanzierungstätigkeit (35 – 36)	-1 775 301,11	-2 513 400,00	738 098,89
SA5	Saldo (5) Geldfluss aus der voranschlagswirksamen Gebarung (Saldo 3 + Saldo 4)	1 019 451,00	-580 400,00	1 599 851,00
411	Einzahlungen aus nicht voranschlagswirksamen Forderungen	1 727 154,39		
412	Einzahlungen aus nicht voranschlagswirksamen Verbindlichkeiten	5 755 073,09		
413 ¹	Einzahlungen aus der Aufnahme von zur Kassenstärkung eingegangenen Geldverbindlichkeiten (Barvorlagen)	0,00		
41	Summe Einzahlungen aus der nicht voranschlagswirksamen Gebarung	7 482 227,48		
421	Auszahlungen aus nicht voranschlagswirksamen Forderungen	1 947 235,90		
422	Auszahlungen aus nicht voranschlagswirksamen Verbindlichkeiten	5 436 269,78		
423 ²	Auszahlungen zur Tilgung von zur Kassenstärkung eingegangenen Geldverbindlichkeiten (Barvorlagen)	0,00		
42	Summe Auszahlungen aus der nicht voranschlagswirksamen Gebarung	7 383 505,68		
SA6 ²	Saldo (6) Geldfluss aus der nicht voranschlagswirksamen Gebarung (41 - 42)	98 721,80		
SA7 ²	Saldo (7) Veränderung an Zahlungsmitteln (Saldo 5 + Saldo 6)	1 118 172,80		
Verprobung	Veränderung der Summe der Zahlungsmittel (C - D) - (A - B)	1 118 172,80		
A	Anfangsbestand liquide Mittel (115 zum 31.12.2024)	1 109 802,29		
B	Anfangsbestand kurzfristige Finanzschulden aus überzogenen Konten bei Kreditinstituten (1511/UK 21 zum 31.12.2024)	0,00		
C	Endbestand liquide Mittel (115 zum 31.12.2025)	2 229 036,85		
D	Endbestand kurzfristige Finanzschulden aus überzogenen Konten bei Kreditinstituten (1511/UK 21 zum 31.12.2025)	1 061,76		
	*) davon Zahlungsmittelreserven (1152 zum 31.12.2025)	76 733,96		

1) Die Summen der MVAG 413 und 423 ergeben am Jahresende nur dann null, sofern die zur Kassenstärkung eingegangenen Geldverbindlichkeiten (Barvorlagen) innerhalb desselben Finanzjahres getilgt wurden. Eine Differenz zw. Ein- und Auszahlungen (MVAG 4130 bzw. 4230) kann nur deshalb entstehen, weil eine Tilgung nicht innerhalb desselben Finanzjahres erfolgt ist. Die nicht innerhalb desselben Finanzjahres getilgten Kassenstärker sind als Finanzschulden auf die entsprechenden Konten bzw. Gruppen in der Vermögensrechnung umzubuchen.

2) Der Geldfluss aus der nicht voranschlagswirksamen Gebarung (SA6) und die Veränderung an Zahlungsmitteln (SA7) werden im Rechnungsabschluss in den Detailnachweisen und Bereichsbudgets nicht ausgewiesen, sondern nur auf Ebene des Gesamthaushalts.

Ergebnishaushalt Gesamt 1. und 2. Ebene (Anlage 1a)
- interne Vergütungen enthalten

MVAG	Mittelverwendungs- und aufbringungsgruppen (1. und 2. Ebene)	RA 2025	VA 2025	RA - VA
211	Erträge aus der operativen Verwaltungstätigkeit	20 589 926,19	23 436 300,00	-2 846 373,81
2111	Erträge aus eigenen Abgaben	4 264 186,09	3 933 800,00	330 386,09
2112	Erträge aus Ertragsanteilen	5 372 676,60	5 319 000,00	53 676,60
2113	Erträge aus Gebühren	1 271 301,88	1 339 500,00	-68 198,12
2114	Erträge aus Leistungen	643 630,44	610 400,00	33 230,44
2115	Erträge aus Besitz und wirtschaftlicher Tätigkeit	2 928 196,25	3 114 800,00	-186 603,75
2116	Erträge aus Veräußerung und sonstige Erträge	5 960 270,62	9 118 800,00	-3 158 529,38
2117	Nicht finanzierungswirksame operative Erträge	149 664,31		149 664,31
212	Erträge aus Transfers	2 454 192,71	2 183 400,00	270 792,71
2121	Transferertrag von Trägern des öffentlichen Rechts	2 264 702,87	1 985 800,00	278 902,87
2122	Transferertrag von Beteiligungen			
2123	Transferertrag von Unternehmen (mit Finanzunternehmen)			
2124	Transferertrag von Haushalten und Organisationen ohne Erwerbscharakter	144 254,84	161 500,00	-17 245,16
2125	Transferertrag vom Ausland			
2126	Investitions- und Tilgungszuschüsse zwischen Unternehmungen und Betrieben der Gebietskörperschaft und der Gebietskörperschaft			
2127	Nicht finanzierungswirksamer Transferertrag	45 235,00	36 100,00	9 135,00
213	Finanzerträge	7 265,55	2 200,00	5 065,55
2131	Erträge aus Zinsen	7 265,55	2 200,00	5 065,55
2132	Erträge aus Zinsen aus derivativen Finanzinstrumenten mit und ohne Grundgeschäft			
2133	Erträge aus Gewinnentnahmen von marktbestimmten Betrieben			
2134	Sonstige Finanzerträge			
2135	Erträge aus Dividenden/Gewinnausschüttungen			
2136	Sonstige nicht finanzierungswirksame Finanzerträge			
21	Summe Erträge	23 051 384,45	25 621 900,00	-2 570 515,55
221	Personalaufwand	3 956 936,53	3 876 900,00	80 036,53
2211	Personalaufwand (Bezüge, Nebengebühren, Mehrleistungen)	3 074 992,79	3 051 100,00	23 892,79
2212	Gesetzlicher und freiwilliger Sozialaufwand	791 840,62	779 800,00	12 040,62
2213	Sonstiger Personalaufwand	3 196,00		3 196,00
2214	Nicht finanzierungswirksamer Personalaufwand	86 907,12	46 000,00	40 907,12
222	Sachaufwand	10 777 703,17	12 357 100,00	-1 579 396,83
2221	Gebrauchs- und Verbrauchsgüter, Handelswaren	393 169,18	372 000,00	21 169,18
2222	Verwaltungs- und Betriebsaufwand	528 642,82	515 100,00	13 542,82
2223	Leasing- und Mietaufwand	1 030 688,73	1 065 400,00	-34 711,27
2224	Instandhaltung	1 169 392,96	917 400,00	251 992,96
2225	Sonstiger Sachaufwand	2 373 195,94	3 562 200,00	-1 189 004,06
2226	Nicht finanzierungswirksamer Sachaufwand	5 282 613,54	5 925 000,00	-642 386,46

MVAG	Mittelverwendungs- und aufbringungsgruppen (1. und 2. Ebene)	RA 2025	VA 2025	RA - VA
223	Transferaufwand	5 853 256,83	6 030 200,00	-176 943,17
2231	Transferaufwand an Träger des öffentlichen Rechts	5 599 492,60	5 792 800,00	-193 307,40
2232	Transferaufwand an Beteiligungen			
2233	Transferaufwand an Unternehmen (mit Finanzunternehmen)	94 075,74	111 900,00	-17 824,26
2234	Transferaufwand an Haushalte und Organisationen ohne Erwerbscharakter	159 688,49	125 500,00	34 188,49
2235	Transferaufwand an das Ausland			
2236	Investitions- und Tilgungszuschüsse zwischen Unternehmungen und Betrieben der Gebietskörperschaft und der Gebietskörperschaft			
2237	Nicht finanzierungswirksamer Transferaufwand			
224	Finanzaufwand	474 893,28	566 900,00	-92 006,72
2241	Aufwendungen für Zinsen	423 774,61	556 200,00	-132 425,39
2242	Zinsen und sonstige Aufwendungen aus derivativen Finanzinstrumenten mit und ohne Grundgeschäft			
2243	Gewinnentnahmen von Unternehmungen und marktbestimmten Betrieben der Gebietskörperschaft (innerhalb der Gebietskörperschaft)			
2244	Sonstiger Finanzaufwand	36 948,03	10 700,00	26 248,03
2245	Nicht finanzierungswirksamer Finanzaufwand	14 170,64		14 170,64
22	Summe Aufwendungen	21 062 789,81	22 831 100,00	-1 768 310,19
SA0	Saldo (0) Nettoergebnis (21 - 22)	1 988 594,64	2 790 800,00	-802 205,36
230	Entnahmen von Haushaltsrücklagen	0,00	0,00	0,00
2301	Entnahmen von Haushaltsrücklagen			
240	Zuweisungen an Haushaltsrücklagen	484 870,40	0,00	484 870,40
2401	Zuweisungen an Haushaltsrücklagen	484 870,40		484 870,40
SA01	Saldo (01) Haushaltsrücklagen (230 - 240)	-484 870,40	0,00	-484 870,40
SA00	Saldo (00) Nettoergebnis nach Haushaltsrücklagen (Saldo 0 + Saldo 01)	1 503 724,24	2 790 800,00	-1 287 075,76

Finanzierungshaushalt Gesamt 1. und 2. Ebene (Anlage 1b)
- interne Vergütungen enthalten

MVAG	Mittelverwendungs- und aufbringungsgruppen (1. und 2. Ebene)	RA 2025	VA 2025	RA - VA
311	Einzahlungen aus operativer Verwaltungstätigkeit	14 970 336,80	14 741 600,00	228 736,80
3111	Einzahlungen aus eigenen Abgaben	4 231 987,92	3 933 800,00	298 187,92
3112	Einzahlungen aus Ertragsanteilen	5 372 676,60	5 319 000,00	53 676,60
3113	Einzahlungen aus Gebühren	1 279 523,62	1 339 500,00	-59 976,38
3114	Einzahlungen aus Leistungen	635 459,45	610 400,00	25 059,45
3115	Einzahlungen aus Besitz und wirtschaftlicher Tätigkeit	2 931 365,20	3 114 800,00	-183 434,80
3116	Einzahlungen aus Veräußerung von geringwertigen Wirtschaftsgütern (GWG) und sonstige Einzahlungen	519 324,01	424 100,00	95 224,01
312	Einzahlungen aus Transfers	2 425 681,71	2 147 300,00	278 381,71
3121	Transferzahlungen von Trägern des öffentlichen Rechts	2 281 565,87	1 985 800,00	295 765,87
3122	Transferzahlungen von Beteiligungen			
3123	Transferzahlungen von Unternehmen (inkl. Finanzunternehmen)			
3124	Transferzahlungen von Haushalten und Organisationen ohne Erwerbscharakter	144 115,84	161 500,00	-17 384,16
3125	Transferzahlungen vom Ausland			
3126	Investitions- und Tilgungszuschüsse zwischen Unternehmungen und Betrieben der Gebietskörperschaft und der Gebietskörperschaft			
313	Einzahlungen aus Finanzerträgen	7 265,55	2 200,00	5 065,55
3131	Einzahlungen aus Zinserträgen	7 265,55	2 200,00	5 065,55
3132	Einzahlungen aus Zinsen aus derivativen Finanzinstrumenten mit und ohne Grundgeschäft			
3133	Einzahlungen aus Gewinnentnahmen von marktbestimmten Betrieben			
3134	Sonstige Einzahlungen aus Finanzerträgen			
3135	Einzahlungen aus Dividenden/Gewinnausschüttungen			
31	Summe Einzahlungen operative Gebarung	17 403 284,06	16 891 100,00	512 184,06
321	Auszahlungen aus Personalaufwand	3 871 679,41	3 830 900,00	40 779,41
3211	Auszahlungen für Personalaufwand (Bezüge, Nebengebühren, und Mehrleistungsvergütungen)	3 076 642,79	3 051 100,00	25 542,79
3212	Auszahlungen für gesetzliche und freiwillige Sozialaufwendungen	791 840,62	779 800,00	12 040,62
3213	Auszahlungen aus sonstigem Personalaufwand	3 196,00		3 196,00
322	Auszahlungen aus Sachaufwand	5 301 965,88	4 652 100,00	649 865,88
3221	Auszahlungen für Gebrauchs- und Verbrauchsgüter, Handelswaren	406 368,54	372 000,00	34 368,54
3222	Auszahlungen für Verwaltungs- und Betriebsaufwand	545 406,42	515 100,00	30 306,42
3223	Auszahlungen für Leasing- und Mietaufwand	1 031 178,41	1 065 400,00	-34 221,59
3224	Auszahlungen für Instandhaltung	1 156 809,71	917 400,00	239 409,71
3225	Sonstige Auszahlungen aus Sachaufwand	2 162 202,80	1 782 200,00	380 002,80
3226	Auszahlungen aus der Inanspruchnahme von Haftungen			
323	Auszahlungen aus Transfers	5 919 802,16	6 022 700,00	-102 897,84
3231	Transferzahlungen an Träger des öffentlichen Rechts	5 687 787,93	5 792 800,00	-105 012,07
3232	Transferzahlungen an Beteiligungen			

MVAG	Mittelverwendungs- und aufbringungsgruppen (1. und 2. Ebene)	RA 2025	VA 2025	RA - VA
3233	Transferzahlungen an Unternehmen (inkl. Finanzunternehmen)	79 825,74	111 900,00	-32 074,26
3234	Transferzahlungen an Haushalte und Organisationen ohne Erwerbscharakter	152 188,49	118 000,00	34 188,49
3235	Transferzahlungen an das Ausland			
3236	Investitions- und Tilgungszuschüsse zwischen Unternehmungen und Betrieben der Gebietskörperschaft und der Gebietskörperschaft			
324	Auszahlungen aus Finanzaufwand	460 722,64	566 900,00	-106 177,36
3241	Auszahlungen für Zinsen	423 774,61	556 200,00	-132 425,39
3242	Auszahlungen für Zinsen aus derivativen Finanzinstrumenten mit und ohne Grundgeschäft			
3243	Auszahlungen aus Gewinnentnahmen von marktbestimmten Betrieben			
3244	Sonstige Auszahlungen aus Finanzaufwendungen	36 948,03	10 700,00	26 248,03
32	Summe Auszahlungen operative Gebarung	15 554 170,09	15 072 600,00	481 570,09
SA1	Saldo (1) Geldfluss aus der operativen Gebarung (31 – 32)	1 849 113,97	1 818 500,00	30 613,97
331	Einzahlungen aus der Investitionstätigkeit	5 234 420,33	6 914 700,00	-1 680 279,67
3311	Einzahlungen aus der Veräußerung von immateriellem Vermögen			
3312	Einzahlungen aus der Veräußerung von Grundstücken und Grundstückeinrichtungen	357 668,40		357 668,40
3313	Einzahlungen aus der Veräußerung von Gebäuden und Bauten	4 876 751,93	6 914 700,00	-2 037 948,07
3314	Einzahlungen aus der Veräußerung von technischen Anlagen, Fahrzeugen und Maschinen			
3315	Einzahlungen aus der Veräußerung von Amts-, Betriebs- und Geschäftsausstattung			
3316	Einzahlungen aus der Veräußerung von Kulturgütern			
3317	Einzahlungen aus der Veräußerung von Beteiligungen			
3318	Einzahlungen aus der Veräußerung von kofinanzierten Schutzbauten			
332	Einzahlungen aus der Rückzahlung von Darlehen sowie gewährten Vorschüssen	4 850,00	0,00	4 850,00
3321	Einzahlungen aus Darlehen an Träger des öffentlichen Rechts			
3322	Einzahlungen aus Darlehen an Beteiligungen			
3323	Einzahlungen aus Darlehen an Unternehmen und Haushalte			
3325	Einzahlungen aus Vorschüssen und Anzahlungen	4 850,00		4 850,00
333	Einzahlungen aus Kapitaltransfers	-118 658,50	220 100,00	-338 758,50
3331	Kapitaltransferzahlungen von Trägern des öffentlichen Rechts	311 556,23	130 000,00	181 556,23
3332	Kapitaltransferzahlungen von Beteiligungen			
3333	Kapitaltransferzahlungen von Unternehmen			
3334	Kapitaltransferzahlungen von Haushalten und Organisationen ohne Erwerbscharakter	-430 214,73	90 100,00	-520 314,73
3335	Kapitaltransferzahlungen vom Ausland			
33	Summe Einzahlungen investive Gebarung	5 120 611,83	7 134 800,00	-2 014 188,17
341	Auszahlungen aus der Investitionstätigkeit	4 141 473,69	7 003 800,00	-2 862 326,31
3411	Auszahlungen für den Erwerb von immateriellem Vermögen	36 262,91	66 000,00	-29 737,09

MVAG	Mittelverwendungs- und aufbringungsgruppen (1. und 2. Ebene)	RA 2025	VA 2025	RA - VA
3412	Auszahlungen für den Erwerb von Grundstücken und Grundstückseinrichtungen	774 373,97	2 710 000,00	-1 935 626,03
3413	Auszahlungen für den Erwerb von Gebäuden und Bauten	2 758 362,71	4 100 000,00	-1 341 637,29
3414	Auszahlungen für den Erwerb von technischen Anlagen, Fahrzeugen und Maschinen	462 085,77	105 000,00	357 085,77
3415	Auszahlungen für den Erwerb von Amts-, Betriebs- und Geschäftsausstattung	110 388,33	22 800,00	87 588,33
3416	Auszahlungen für den Erwerb von Kulturgütern			
3417	Auszahlungen für den Erwerb von Beteiligungen			
3418	Auszahlungen für den Erwerb von kofinanzierten Schutzbauten			
342	Auszahlungen aus der Gewährung von Darlehen sowie gewährten Vorschüssen	11 000,00	9 000,00	2 000,00
3421	Auszahlungen von Darlehen an Träger des öffentlichen Rechts			
3422	Auszahlungen von Darlehen an Beteiligungen			
3423	Auszahlungen von Darlehen an Unternehmen und Haushalte			
3425	Auszahlungen von Vorschüssen und Anzahlungen	11 000,00	9 000,00	2 000,00
343	Auszahlungen aus Kapitaltransfers	22 500,00	7 500,00	15 000,00
3431	Kapitaltransferzahlungen an Träger des öffentlichen Rechts			
3432	Kapitaltransferzahlungen an Beteiligungen			
3433	Kapitaltransferzahlungen an Unternehmen (Finanzunternehmen)	15 000,00		15 000,00
3434	Kapitaltransferzahlungen an Haushalte und Organisationen ohne Erwerbscharakter	7 500,00	7 500,00	
3435	Kapitaltransferzahlungen an das Ausland			
34	Summe Auszahlungen investive Gebarung	4 174 973,69	7 020 300,00	-2 845 326,31
SA2	Saldo (2) Geldfluss aus der investiven Gebarung (33 – 34)	945 638,14	114 500,00	831 138,14
SA3	Saldo (3) Nettofinanzierungssaldo (Saldo 1 + Saldo 2)	2 794 752,11	1 933 000,00	861 752,11
351	Einzahlungen aus der Aufnahme von Finanzschulden	3 100 000,00	3 069 300,00	30 700,00
3511	Einzahlungen aus empfangenen Darlehen von öffentlichen Körperschaften und Rechtsträgern			
3512	Einzahlungen aus empfangenen Darlehen von Beteiligungen			
3513	Einzahlungen aus empfangenen Darlehen von Unternehmen und privaten Haushalten			
3514	Einzahlungen aus Finanzschulden (Finanzunternehmen)	3 100 000,00	3 069 300,00	30 700,00
3515	Einzahlungen aus Aufnahmen von Leasingverbindlichkeiten			
353	Einzahlungen infolge eines Kapitaltausches bei derivativen Finanzinstrumenten mit Grundgeschäft	0,00	0,00	0,00
3530	Einzahlungen infolge eines Kapitaltausches bei derivativen Finanzinstrumenten mit Grundgeschäft			
355	Einzahlungen aus dem Abgang von Finanzinstrumenten	0,00	0,00	0,00
3550	Einzahlungen aus dem Abgang von Finanzinstrumenten			
35	Summe Einzahlungen aus der Finanzierungstätigkeit	3 100 000,00	3 069 300,00	30 700,00

MVAG	Mittelverwendungs- und aufbringungsgruppen (1. und 2. Ebene)	RA 2025	VA 2025	RA - VA
361	Auszahlungen aus der Tilgung von Finanzschulden	4 875 301,11	5 582 700,00	-707 398,89
3611	Auszahlungen aus empfangenen Darlehen von öffentlichen Körperschaften und Rechtsträgern			
3612	Auszahlungen aus empfangenen Darlehen von Beteiligungen			
3613	Auszahlungen aus empfangenen Darlehen von Unternehmen und privaten Haushalten			
3614	Auszahlungen aus Finanzschulden	4 875 301,11	5 582 700,00	-707 398,89
3615	Auszahlungen aus Rückzahlungen von Leasingverbindlichkeiten			
363	Auszahlungen infolge eines Kapitaltausches bei derivativen Finanzinstrumenten mit Grundgeschäft	0,00	0,00	0,00
3630	Auszahlungen infolge eines Kapitaltausches bei derivativen Finanzinstrumenten mit Grundgeschäft			
365	Auszahlungen für den Erwerb von Finanzinstrumenten	0,00	0,00	0,00
3650	Auszahlungen für den Erwerb von Finanzinstrumenten			
36	Summe Auszahlungen aus der Finanzierungstätigkeit	4 875 301,11	5 582 700,00	-707 398,89
SA4	Saldo (4) Geldfluss aus der Finanzierungstätigkeit (35 – 36)	-1 775 301,11	-2 513 400,00	738 098,89
SA5	Saldo (5) Geldfluss aus der voranschlagswirksamen Gebarung (Saldo 3 + Saldo 4)	1 019 451,00	-580 400,00	1 599 851,00
411	Einzahlungen aus nicht voranschlagswirksamen Forderungen	1 727 154,39		
4110	Einzahlungen aus nicht voranschlagswirksamen Forderungen	1 727 154,39		
412	Einzahlungen aus nicht voranschlagswirksamen Verbindlichkeiten	5 755 073,09		
4120	Einzahlungen aus nicht voranschlagswirksamen Verbindlichkeiten	5 755 073,09		
413¹	Einzahlungen aus der Aufnahme von zur Kassenstärkung eingegangenen Geldverbindlichkeiten (Barvorlagen)	0,00		
4130 ¹	Einzahlungen aus der Aufnahme von zur Kassenstärkung eingegangenen Geldverbindlichkeiten (Barvorlagen)			
41	Summe Einzahlungen aus der nicht voranschlagswirksamen Gebarung	7 482 227,48		
421	Auszahlungen aus nicht voranschlagswirksamen Forderungen	1 947 235,90		
4210	Auszahlungen aus nicht voranschlagswirksamen Forderungen	1 947 235,90		
422	Auszahlungen aus nicht voranschlagswirksamen Verbindlichkeiten	5 436 269,78		
4220	Auszahlungen aus nicht voranschlagswirksamen Verbindlichkeiten	5 436 269,78		
423²	Auszahlungen zur Tilgung von zur Kassenstärkung eingegangenen Geldverbindlichkeiten (Barvorlagen)	0,00		
4230 ²	Auszahlungen zur Tilgung von zur Kassenstärkung eingegangenen Geldverbindlichkeiten (Barvorlagen)			
42	Summe Auszahlungen aus der nicht voranschlagswirksamen Gebarung	7 383 505,68		
SA6²	Saldo (6) Geldfluss aus der nicht voranschlagswirksamen Gebarung (41 - 42)	98 721,80		
SA7²	Saldo (7) Veränderung an Zahlungsmitteln (Saldo 5 + Saldo 6)	1 118 172,80		

MVAG	Mittelverwendungs- und aufbringungsgruppen (1. und 2. Ebene)	RA 2025	VA 2025	RA - VA
Verprobung	Veränderung der Summe der Zahlungsmittel (C - D) - (A - B)	1 118 172,80		
A	Anfangsbestand liquide Mittel (115 zum 31.12.2024)	1 109 802,29		
B	Anfangsbestand kurzfristige Finanzschulden aus überzogenen Konten bei Kreditinstituten (1511/UK 21 zum 31.12.2024)	0,00		
C	Endbestand liquide Mittel (115 zum 31.12.2025)	2 229 036,85		
D	Endbestand kurzfristige Finanzschulden aus überzogenen Konten bei Kreditinstituten (1511/UK 21 zum 31.12.2025)	1 061,76		
	*) davon Zahlungsmittelreserven (1152 zum 31.12.2025)		76 733,96	

1) Die Summen der MVAG 413 und 423 ergeben am Jahresende nur dann null, sofern die zur Kassenstärkung eingegangenen Geldverbindlichkeiten (Barvorlagen) innerhalb desselben Finanzjahres getilgt wurden. Eine Differenz zw. Ein- und Auszahlungen (MVAG 4130 bzw. 4230) kann nur deshalb entstehen, weil eine Tilgung nicht innerhalb desselben Finanzjahres erfolgt ist. Die nicht innerhalb desselben Finanzjahres getilgten Kassenstärker sind als Finanzschulden auf die entsprechenden Konten bzw. Gruppen in der Vermögensrechnung umzubuchen.

2) Der Geldfluss aus der nicht voranschlagswirksamen Gebarung (SA6) und die Veränderung an Zahlungsmitteln (SA7) werden im Rechnungsabschluss in den Detailnachweisen und Bereichsbudgets nicht ausgewiesen, sondern nur auf Ebene des Gesamthaushalts.

Ergebnishaushalt Bereichsbudget 1. und 2. Ebene (Anlage 1a)

Vertretungskörper und allgemeine Verwaltung (Gruppe 0)

MVAG	Mittelverwendungs- und aufbringungsgruppen (1. und 2. Ebene)	RA 2025	VA 2025	RA - VA
211	Erträge aus der operativen Verwaltungstätigkeit	397 941,38	327 100,00	70 841,38
2111	Erträge aus eigenen Abgaben			
2112	Erträge aus Ertragsanteilen			
2113	Erträge aus Gebühren			
2114	Erträge aus Leistungen	105 527,64	114 600,00	-9 072,36
2115	Erträge aus Besitz und wirtschaftlicher Tätigkeit			
2116	Erträge aus Veräußerung und sonstige Erträge	251 186,36	212 500,00	38 686,36
2117	Nicht finanzierungswirksame operative Erträge	41 227,38		41 227,38
212	Erträge aus Transfers	8 230,60	8 500,00	-269,40
2121	Transferertrag von Trägern des öffentlichen Rechts			
2122	Transferertrag von Beteiligungen			
2123	Transferertrag von Unternehmen (mit Finanzunternehmen)			
2124	Transferertrag von Haushalten und Organisationen ohne Erwerbscharakter	8 230,60	8 500,00	-269,40
2125	Transferertrag vom Ausland			
2126	Investitions- und Tilgungszuschüsse zwischen Unternehmungen und Betrieben der Gebietskörperschaft und der Gebietskörperschaft			
2127	Nicht finanzierungswirksamer Transferertrag			
213	Finanzerträge	0,00	0,00	0,00
2131	Erträge aus Zinsen			
2132	Erträge aus Zinsen aus derivativen Finanzinstrumenten mit und ohne Grundgeschäft			
2133	Erträge aus Gewinnentnahmen von marktbestimmten Betrieben			
2134	Sonstige Finanzerträge			
2135	Erträge aus Dividenden/Gewinnausschüttungen			
2136	Sonstige nicht finanzierungswirksame Finanzerträge			
21	Summe Erträge	406 171,98	335 600,00	70 571,98
221	Personalaufwand	752 167,93	796 000,00	-43 832,07
2211	Personalaufwand (Bezüge, Nebengebühren, Mehrleistungen)	576 106,56	623 600,00	-47 493,44
2212	Gesetzlicher und freiwilliger Sozialaufwand	161 398,90	152 800,00	8 598,90
2213	Sonstiger Personalaufwand			
2214	Nicht finanzierungswirksamer Personalaufwand	14 662,47	19 600,00	-4 937,53
222	Sachaufwand	1 025 299,69	905 800,00	119 499,69
2221	Gebrauchs- und Verbrauchsgüter, Handelswaren	79 351,98	76 100,00	3 251,98
2222	Verwaltungs- und Betriebsaufwand	144 282,95	132 500,00	11 782,95
2223	Leasing- und Mietaufwand	156 277,38	173 900,00	-17 622,62
2224	Instandhaltung	5 574,82	3 000,00	2 574,82
2225	Sonstiger Sachaufwand	591 026,47	499 200,00	91 826,47
2226	Nicht finanzierungswirksamer Sachaufwand	48 786,09	21 100,00	27 686,09

Vertretungskörper und allgemeine Verwaltung (Gruppe 0)

MVAG	Mittelverwendungs- und aufbringungsgruppen (1. und 2. Ebene)	RA 2025	VA 2025	RA - VA
223	Transferaufwand	392 038,93	379 900,00	12 138,93
2231	Transferaufwand an Träger des öffentlichen Rechts	348 193,37	341 300,00	6 893,37
2232	Transferaufwand an Beteiligungen			
2233	Transferaufwand an Unternehmen (mit Finanzunternehmen)			
2234	Transferaufwand an Haushalte und Organisationen ohne Erwerbscharakter	43 845,56	38 600,00	5 245,56
2235	Transferaufwand an das Ausland			
2236	Investitions- und Tilgungszuschüsse zwischen Unternehmungen und Betrieben der Gebietskörperschaft und der Gebietskörperschaft			
2237	Nicht finanzierungswirksamer Transferaufwand			
224	Finanzaufwand	0,00	0,00	0,00
2241	Aufwendungen für Zinsen			
2242	Zinsen und sonstige Aufwendungen aus derivativen Finanzinstrumenten mit und ohne Grundgeschäft			
2243	Gewinnentnahmen von Unternehmungen und marktbestimmten Betrieben der Gebietskörperschaft (innerhalb der Gebietskörperschaft)			
2244	Sonstiger Finanzaufwand			
2245	Nicht finanzierungswirksamer Finanzaufwand			
22	Summe Aufwendungen	2 169 506,55	2 081 700,00	87 806,55
SA0	Saldo (0) Nettoergebnis (21 - 22)	-1 763 334,57	-1 746 100,00	-17 234,57
230	Entnahmen von Haushaltsrücklagen	0,00	0,00	0,00
2301	Entnahmen von Haushaltsrücklagen			
240	Zuweisungen an Haushaltsrücklagen	0,00	0,00	0,00
2401	Zuweisungen an Haushaltsrücklagen			
SA01	Saldo (01) Haushaltsrücklagen (230 - 240)	0,00	0,00	0,00
SA00	Saldo (00) Nettoergebnis nach Haushaltsrücklagen (Saldo 0 + Saldo 01)	-1 763 334,57	-1 746 100,00	-17 234,57

Öffentliche Ordnung und Sicherheit (Gruppe 1)

MVAG	Mittelverwendungs- und aufbringungsgruppen (1. und 2. Ebene)	RA 2025	VA 2025	RA - VA
211	Erträge aus der operativen Verwaltungstätigkeit	0,00	100,00	-100,00
2111	Erträge aus eigenen Abgaben			
2112	Erträge aus Ertragsanteilen			
2113	Erträge aus Gebühren			
2114	Erträge aus Leistungen			
2115	Erträge aus Besitz und wirtschaftlicher Tätigkeit			
2116	Erträge aus Veräußerung und sonstige Erträge		100,00	-100,00
2117	Nicht finanzierungswirksame operative Erträge			
212	Erträge aus Transfers	46 776,04	1 000,00	45 776,04
2121	Transferertrag von Trägern des öffentlichen Rechts	40 660,00		40 660,00
2122	Transferertrag von Beteiligungen			
2123	Transferertrag von Unternehmen (mit Finanzunternehmen)			
2124	Transferertrag von Haushalten und Organisationen ohne Erwerbscharakter	1 251,00	1 000,00	251,00
2125	Transferertrag vom Ausland			
2126	Investitions- und Tilgungszuschüsse zwischen Unternehmungen und Betrieben der Gebietskörperschaft und der Gebietskörperschaft			
2127	Nicht finanzierungswirksamer Transferertrag	4 865,04		4 865,04
213	Finanzerträge	0,00	0,00	0,00
2131	Erträge aus Zinsen			
2132	Erträge aus Zinsen aus derivativen Finanzinstrumenten mit und ohne Grundgeschäft			
2133	Erträge aus Gewinnentnahmen von marktbestimmten Betrieben			
2134	Sonstige Finanzerträge			
2135	Erträge aus Dividenden/Gewinnausschüttungen			
2136	Sonstige nicht finanzierungswirksame Finanzerträge			
21	Summe Erträge	46 776,04	1 100,00	45 676,04
221	Personalaufwand	0,00	0,00	0,00
2211	Personalaufwand (Bezüge, Nebengebühren, Mehrleistungen)			
2212	Gesetzlicher und freiwilliger Sozialaufwand			
2213	Sonstiger Personalaufwand			
2214	Nicht finanzierungswirksamer Personalaufwand			
222	Sachaufwand	96 327,42	56 000,00	40 327,42
2221	Gebrauchs- und Verbrauchsgüter, Handelswaren	57,97	900,00	-842,03
2222	Verwaltungs- und Betriebsaufwand	3 443,18	9 500,00	-6 056,82
2223	Leasing- und Mietaufwand			
2224	Instandhaltung	12 586,75	30 000,00	-17 413,25
2225	Sonstiger Sachaufwand	13 998,49	11 600,00	2 398,49
2226	Nicht finanzierungswirksamer Sachaufwand	66 241,03	4 000,00	62 241,03

Öffentliche Ordnung und Sicherheit (Gruppe 1)

MVAG	Mittelverwendungs- und aufbringungsgruppen (1. und 2. Ebene)	RA 2025	VA 2025	RA - VA
223	Transferaufwand	-77 583,33	167 500,00	-245 083,33
2231	Transferaufwand an Träger des öffentlichen Rechts	-85 083,33	160 000,00	-245 083,33
2232	Transferaufwand an Beteiligungen			
2233	Transferaufwand an Unternehmen (mit Finanzunternehmen)			
2234	Transferaufwand an Haushalte und Organisationen ohne Erwerbscharakter	7 500,00	7 500,00	
2235	Transferaufwand an das Ausland			
2236	Investitions- und Tilgungszuschüsse zwischen Unternehmungen und Betrieben der Gebietskörperschaft und der Gebietskörperschaft			
2237	Nicht finanzierungswirksamer Transferaufwand			
224	Finanzaufwand	2 233,57	5 700,00	-3 466,43
2241	Aufwendungen für Zinsen	2 233,57	5 700,00	-3 466,43
2242	Zinsen und sonstige Aufwendungen aus derivativen Finanzinstrumenten mit und ohne Grundgeschäft			
2243	Gewinnentnahmen von Unternehmungen und marktbestimmten Betrieben der Gebietskörperschaft (innerhalb der Gebietskörperschaft)			
2244	Sonstiger Finanzaufwand			
2245	Nicht finanzierungswirksamer Finanzaufwand			
22	Summe Aufwendungen	20 977,66	229 200,00	-208 222,34
SA0	Saldo (0) Nettoergebnis (21 - 22)	25 798,38	-228 100,00	253 898,38
230	Entnahmen von Haushaltsrücklagen	0,00	0,00	0,00
2301	Entnahmen von Haushaltsrücklagen			
240	Zuweisungen an Haushaltsrücklagen	0,00	0,00	0,00
2401	Zuweisungen an Haushaltsrücklagen			
SA01	Saldo (01) Haushaltsrücklagen (230 - 240)	0,00	0,00	0,00
SA00	Saldo (00) Nettoergebnis nach Haushaltsrücklagen (Saldo 0 + Saldo 01)	25 798,38	-228 100,00	253 898,38

Unterricht, Erziehung, Sport und Wissenschaft (Gruppe 2)

MVAG	Mittelverwendungs- und aufbringungsgruppen (1. und 2. Ebene)	RA 2025	VA 2025	RA - VA
211	Erträge aus der operativen Verwaltungstätigkeit	364 352,26	1 108 100,00	-743 747,74
2111	Erträge aus eigenen Abgaben			
2112	Erträge aus Ertragsanteilen			
2113	Erträge aus Gebühren			
2114	Erträge aus Leistungen	102 856,53	78 400,00	24 456,53
2115	Erträge aus Besitz und wirtschaftlicher Tätigkeit	117 203,43	127 300,00	-10 096,57
2116	Erträge aus Veräußerung und sonstige Erträge	114 719,54	902 400,00	-787 680,46
2117	Nicht finanzierungswirksame operative Erträge	29 572,76		29 572,76
212	Erträge aus Transfers	424 597,01	337 800,00	86 797,01
2121	Transferertrag von Trägern des öffentlichen Rechts	424 597,01	337 800,00	86 797,01
2122	Transferertrag von Beteiligungen			
2123	Transferertrag von Unternehmen (mit Finanzunternehmen)			
2124	Transferertrag von Haushalten und Organisationen ohne Erwerbscharakter			
2125	Transferertrag vom Ausland			
2126	Investitions- und Tilgungszuschüsse zwischen Unternehmungen und Betrieben der Gebietskörperschaft und der Gebietskörperschaft			
2127	Nicht finanzierungswirksamer Transferertrag			
213	Finanzerträge	0,00	0,00	0,00
2131	Erträge aus Zinsen			
2132	Erträge aus Zinsen aus derivativen Finanzinstrumenten mit und ohne Grundgeschäft			
2133	Erträge aus Gewinnentnahmen von marktbestimmten Betrieben			
2134	Sonstige Finanzerträge			
2135	Erträge aus Dividenden/Gewinnausschüttungen			
2136	Sonstige nicht finanzierungswirksame Finanzerträge			
21	Summe Erträge	788 949,27	1 445 900,00	-656 950,73
221	Personalaufwand	782 148,22	718 800,00	63 348,22
2211	Personalaufwand (Bezüge, Nebengebühren, Mehrleistungen)	627 627,92	583 400,00	44 227,92
2212	Gesetzlicher und freiwilliger Sozialaufwand	149 137,66	133 300,00	15 837,66
2213	Sonstiger Personalaufwand	3 196,00		3 196,00
2214	Nicht finanzierungswirksamer Personalaufwand	2 186,64	2 100,00	86,64
222	Sachaufwand	657 715,43	1 424 300,00	-766 584,57
2221	Gebrauchs- und Verbrauchsgüter, Handelswaren	103 729,60	87 600,00	16 129,60
2222	Verwaltungs- und Betriebsaufwand	59 399,12	66 500,00	-7 100,88
2223	Leasing- und Mietaufwand	315 584,27	308 500,00	7 084,27
2224	Instandhaltung	24 800,54	12 500,00	12 300,54
2225	Sonstiger Sachaufwand	106 082,24	896 600,00	-790 517,76
2226	Nicht finanzierungswirksamer Sachaufwand	48 119,66	52 600,00	-4 480,34

Unterricht, Erziehung, Sport und Wissenschaft (Gruppe 2)

MVAG	Mittelverwendungs- und aufbringungsgruppen (1. und 2. Ebene)	RA 2025	VA 2025	RA - VA
223	Transferaufwand	998 864,65	1 045 300,00	-46 435,35
2231	Transferaufwand an Träger des öffentlichen Rechts	905 590,51	922 200,00	-16 609,49
2232	Transferaufwand an Beteiligungen			
2233	Transferaufwand an Unternehmen (mit Finanzunternehmen)	71 075,74	96 900,00	-25 824,26
2234	Transferaufwand an Haushalte und Organisationen ohne Erwerbscharakter	22 198,40	26 200,00	-4 001,60
2235	Transferaufwand an das Ausland			
2236	Investitions- und Tilgungszuschüsse zwischen Unternehmungen und Betrieben der Gebietskörperschaft und der Gebietskörperschaft			
2237	Nicht finanzierungswirksamer Transferaufwand			
224	Finanzaufwand	12 199,81	46 100,00	-33 900,19
2241	Aufwendungen für Zinsen	12 199,81	46 100,00	-33 900,19
2242	Zinsen und sonstige Aufwendungen aus derivativen Finanzinstrumenten mit und ohne Grundgeschäft			
2243	Gewinnentnahmen von Unternehmungen und marktbestimmten Betrieben der Gebietskörperschaft (innerhalb der Gebietskörperschaft)			
2244	Sonstiger Finanzaufwand			
2245	Nicht finanzierungswirksamer Finanzaufwand			
22	Summe Aufwendungen	2 450 928,11	3 234 500,00	-783 571,89
SA0	Saldo (0) Nettoergebnis (21 - 22)	-1 661 978,84	-1 788 600,00	126 621,16
230	Entnahmen von Haushaltsrücklagen	0,00	0,00	0,00
2301	Entnahmen von Haushaltsrücklagen			
240	Zuweisungen an Haushaltsrücklagen	0,00	0,00	0,00
2401	Zuweisungen an Haushaltsrücklagen			
SA01	Saldo (01) Haushaltsrücklagen (230 - 240)	0,00	0,00	0,00
SA00	Saldo (00) Nettoergebnis nach Haushaltsrücklagen (Saldo 0 + Saldo 01)	-1 661 978,84	-1 788 600,00	126 621,16

Kunst, Kultur und Kultus (Gruppe 3)

MVAG	Mittelverwendungs- und aufbringungsgruppen (1. und 2. Ebene)	RA 2025	VA 2025	RA - VA
211	Erträge aus der operativen Verwaltungstätigkeit	261 873,25	154 000,00	107 873,25
2111	Erträge aus eigenen Abgaben			
2112	Erträge aus Ertragsanteilen			
2113	Erträge aus Gebühren			
2114	Erträge aus Leistungen	227 470,00	151 200,00	76 270,00
2115	Erträge aus Besitz und wirtschaftlicher Tätigkeit			
2116	Erträge aus Veräußerung und sonstige Erträge	28 944,50	2 800,00	26 144,50
2117	Nicht finanzierungswirksame operative Erträge	5 458,75		5 458,75
212	Erträge aus Transfers	255 663,77	261 300,00	-5 636,23
2121	Transferertrag von Trägern des öffentlichen Rechts	255 663,77	261 300,00	-5 636,23
2122	Transferertrag von Beteiligungen			
2123	Transferertrag von Unternehmen (mit Finanzunternehmen)			
2124	Transferertrag von Haushalten und Organisationen ohne Erwerbscharakter			
2125	Transferertrag vom Ausland			
2126	Investitions- und Tilgungszuschüsse zwischen Unternehmungen und Betrieben der Gebietskörperschaft und der Gebietskörperschaft			
2127	Nicht finanzierungswirksamer Transferertrag			
213	Finanzerträge	0,00	0,00	0,00
2131	Erträge aus Zinsen			
2132	Erträge aus Zinsen aus derivativen Finanzinstrumenten mit und ohne Grundgeschäft			
2133	Erträge aus Gewinnentnahmen von marktbestimmten Betrieben			
2134	Sonstige Finanzerträge			
2135	Erträge aus Dividenden/Gewinnausschüttungen			
2136	Sonstige nicht finanzierungswirksame Finanzerträge			
21	Summe Erträge	517 537,02	415 300,00	102 237,02
221	Personalaufwand	760 288,67	750 300,00	9 988,67
2211	Personalaufwand (Bezüge, Nebengebühren, Mehrleistungen)	592 918,94	584 700,00	8 218,94
2212	Gesetzlicher und freiwilliger Sozialaufwand	145 156,26	151 200,00	-6 043,74
2213	Sonstiger Personalaufwand			
2214	Nicht finanzierungswirksamer Personalaufwand	22 213,47	14 400,00	7 813,47
222	Sachaufwand	510 536,66	443 800,00	66 736,66
2221	Gebrauchs- und Verbrauchsgüter, Handelswaren	39 443,22	39 600,00	-156,78
2222	Verwaltungs- und Betriebsaufwand	11 122,41	12 600,00	-1 477,59
2223	Leasing- und Mietaufwand	110 401,58	91 300,00	19 101,58
2224	Instandhaltung	268 850,30	243 800,00	25 050,30
2225	Sonstiger Sachaufwand	70 772,62	54 500,00	16 272,62
2226	Nicht finanzierungswirksamer Sachaufwand	9 946,53	2 000,00	7 946,53

Kunst, Kultur und Kultus (Gruppe 3)

MVAG	Mittelverwendungs- und aufbringungsgruppen (1. und 2. Ebene)	RA 2025	VA 2025	RA - VA
223	Transferaufwand	53 992,00	35 000,00	18 992,00
2231	Transferaufwand an Träger des öffentlichen Rechts	70,00		70,00
2232	Transferaufwand an Beteiligungen			
2233	Transferaufwand an Unternehmen (mit Finanzunternehmen)			
2234	Transferaufwand an Haushalte und Organisationen ohne Erwerbscharakter	53 922,00	35 000,00	18 922,00
2235	Transferaufwand an das Ausland			
2236	Investitions- und Tilgungszuschüsse zwischen Unternehmungen und Betrieben der Gebietskörperschaft und der Gebietskörperschaft			
2237	Nicht finanzierungswirksamer Transferaufwand			
224	Finanzaufwand	0,00	0,00	0,00
2241	Aufwendungen für Zinsen			
2242	Zinsen und sonstige Aufwendungen aus derivativen Finanzinstrumenten mit und ohne Grundgeschäft			
2243	Gewinnentnahmen von Unternehmungen und marktbestimmten Betrieben der Gebietskörperschaft (innerhalb der Gebietskörperschaft)			
2244	Sonstiger Finanzaufwand			
2245	Nicht finanzierungswirksamer Finanzaufwand			
22	Summe Aufwendungen	1 324 817,33	1 229 100,00	95 717,33
SA0	Saldo (0) Nettoergebnis (21 - 22)	-807 280,31	-813 800,00	6 519,69
230	Entnahmen von Haushaltsrücklagen	0,00	0,00	0,00
2301	Entnahmen von Haushaltsrücklagen			
240	Zuweisungen an Haushaltsrücklagen	0,00	0,00	0,00
2401	Zuweisungen an Haushaltsrücklagen			
SA01	Saldo (01) Haushaltsrücklagen (230 - 240)	0,00	0,00	0,00
SA00	Saldo (00) Nettoergebnis nach Haushaltsrücklagen (Saldo 0 + Saldo 01)	-807 280,31	-813 800,00	6 519,69

Soziale Wohlfahrt und Wohnbauförderung (Gruppe 4)

MVAG	Mittelverwendungs- und aufbringungsgruppen (1. und 2. Ebene)	RA 2025	VA 2025	RA - VA
211	Erträge aus der operativen Verwaltungstätigkeit	32 844,42	20 000,00	12 844,42
2111	Erträge aus eigenen Abgaben			
2112	Erträge aus Ertragsanteilen			
2113	Erträge aus Gebühren			
2114	Erträge aus Leistungen			
2115	Erträge aus Besitz und wirtschaftlicher Tätigkeit			
2116	Erträge aus Veräußerung und sonstige Erträge	30 838,28	20 000,00	10 838,28
2117	Nicht finanzierungswirksame operative Erträge	2 006,14		2 006,14
212	Erträge aus Transfers	201 798,72	6 000,00	195 798,72
2121	Transferertrag von Trägern des öffentlichen Rechts	201 798,72	6 000,00	195 798,72
2122	Transferertrag von Beteiligungen			
2123	Transferertrag von Unternehmen (mit Finanzunternehmen)			
2124	Transferertrag von Haushalten und Organisationen ohne Erwerbscharakter			
2125	Transferertrag vom Ausland			
2126	Investitions- und Tilgungszuschüsse zwischen Unternehmungen und Betrieben der Gebietskörperschaft und der Gebietskörperschaft			
2127	Nicht finanzierungswirksamer Transferertrag			
213	Finanzerträge	0,00	0,00	0,00
2131	Erträge aus Zinsen			
2132	Erträge aus Zinsen aus derivativen Finanzinstrumenten mit und ohne Grundgeschäft			
2133	Erträge aus Gewinnentnahmen von marktbestimmten Betrieben			
2134	Sonstige Finanzerträge			
2135	Erträge aus Dividenden/Gewinnausschüttungen			
2136	Sonstige nicht finanzierungswirksame Finanzerträge			
21	Summe Erträge	234 643,14	26 000,00	208 643,14
221	Personalaufwand	178 747,09	175 200,00	3 547,09
2211	Personalaufwand (Bezüge, Nebengebühren, Mehrleistungen)	142 897,59	140 400,00	2 497,59
2212	Gesetzlicher und freiwilliger Sozialaufwand	35 585,14	34 600,00	985,14
2213	Sonstiger Personalaufwand			
2214	Nicht finanzierungswirksamer Personalaufwand	264,36	200,00	64,36
222	Sachaufwand	37 354,62	59 200,00	-21 845,38
2221	Gebrauchs- und Verbrauchsgüter, Handelswaren	18 577,28	9 300,00	9 277,28
2222	Verwaltungs- und Betriebsaufwand	1 467,40	1 700,00	-232,60
2223	Leasing- und Mietaufwand	3 206,41	600,00	2 606,41
2224	Instandhaltung	2 125,46	39 000,00	-36 874,54
2225	Sonstiger Sachaufwand	5 027,20	6 300,00	-1 272,80
2226	Nicht finanzierungswirksamer Sachaufwand	6 950,87	2 300,00	4 650,87

Soziale Wohlfahrt und Wohnbauförderung (Gruppe 4)

MVAG	Mittelverwendungs- und aufbringungsgruppen (1. und 2. Ebene)	RA 2025	VA 2025	RA - VA
223	Transferaufwand	1 717 608,21	1 670 700,00	46 908,21
2231	Transferaufwand an Träger des öffentlichen Rechts	1 702 690,48	1 655 400,00	47 290,48
2232	Transferaufwand an Beteiligungen			
2233	Transferaufwand an Unternehmen (mit Finanzunternehmen)			
2234	Transferaufwand an Haushalte und Organisationen ohne Erwerbscharakter	14 917,73	15 300,00	-382,27
2235	Transferaufwand an das Ausland			
2236	Investitions- und Tilgungszuschüsse zwischen Unternehmungen und Betrieben der Gebietskörperschaft und der Gebietskörperschaft			
2237	Nicht finanzierungswirksamer Transferaufwand			
224	Finanzaufwand	0,00	0,00	0,00
2241	Aufwendungen für Zinsen			
2242	Zinsen und sonstige Aufwendungen aus derivativen Finanzinstrumenten mit und ohne Grundgeschäft			
2243	Gewinnentnahmen von Unternehmungen und marktbestimmten Betrieben der Gebietskörperschaft (innerhalb der Gebietskörperschaft)			
2244	Sonstiger Finanzaufwand			
2245	Nicht finanzierungswirksamer Finanzaufwand			
22	Summe Aufwendungen	1 933 709,92	1 905 100,00	28 609,92
SA0	Saldo (0) Nettoergebnis (21 - 22)	-1 699 066,78	-1 879 100,00	180 033,22
230	Entnahmen von Haushaltsrücklagen	0,00	0,00	0,00
2301	Entnahmen von Haushaltsrücklagen			
240	Zuweisungen an Haushaltsrücklagen	0,00	0,00	0,00
2401	Zuweisungen an Haushaltsrücklagen			
SA01	Saldo (01) Haushaltsrücklagen (230 - 240)	0,00	0,00	0,00
SA00	Saldo (00) Nettoergebnis nach Haushaltsrücklagen (Saldo 0 + Saldo 01)	-1 699 066,78	-1 879 100,00	180 033,22

Gesundheit (Gruppe 5)

MVAG	Mittelverwendungs- und aufbringungsgruppen (1. und 2. Ebene)	RA 2025	VA 2025	RA - VA
211	Erträge aus der operativen Verwaltungstätigkeit	53 562,33	42 600,00	10 962,33
2111	Erträge aus eigenen Abgaben			
2112	Erträge aus Ertragsanteilen			
2113	Erträge aus Gebühren			
2114	Erträge aus Leistungen	13 051,00	2 200,00	10 851,00
2115	Erträge aus Besitz und wirtschaftlicher Tätigkeit	38 236,08	39 400,00	-1 163,92
2116	Erträge aus Veräußerung und sonstige Erträge	2 275,25	1 000,00	1 275,25
2117	Nicht finanzierungswirksame operative Erträge			
212	Erträge aus Transfers	22 266,84	0,00	22 266,84
2121	Transferertrag von Trägern des öffentlichen Rechts	22 266,84		22 266,84
2122	Transferertrag von Beteiligungen			
2123	Transferertrag von Unternehmen (mit Finanzunternehmen)			
2124	Transferertrag von Haushalten und Organisationen ohne Erwerbscharakter			
2125	Transferertrag vom Ausland			
2126	Investitions- und Tilgungszuschüsse zwischen Unternehmungen und Betrieben der Gebietskörperschaft und der Gebietskörperschaft			
2127	Nicht finanzierungswirksamer Transferertrag			
213	Finanzerträge	0,00	0,00	0,00
2131	Erträge aus Zinsen			
2132	Erträge aus Zinsen aus derivativen Finanzinstrumenten mit und ohne Grundgeschäft			
2133	Erträge aus Gewinnentnahmen von marktbestimmten Betrieben			
2134	Sonstige Finanzerträge			
2135	Erträge aus Dividenden/Gewinnausschüttungen			
2136	Sonstige nicht finanzierungswirksame Finanzerträge			
21	Summe Erträge	75 829,17	42 600,00	33 229,17
221	Personalaufwand	0,00	0,00	0,00
2211	Personalaufwand (Bezüge, Nebengebühren, Mehrleistungen)			
2212	Gesetzlicher und freiwilliger Sozialaufwand			
2213	Sonstiger Personalaufwand			
2214	Nicht finanzierungswirksamer Personalaufwand			
222	Sachaufwand	63 247,61	69 700,00	-6 452,39
2221	Gebrauchs- und Verbrauchsgüter, Handelswaren		5 000,00	-5 000,00
2222	Verwaltungs- und Betriebsaufwand	12 482,64	11 900,00	582,64
2223	Leasing- und Mietaufwand	5 846,69	6 100,00	-253,31
2224	Instandhaltung	18 191,04	14 000,00	4 191,04
2225	Sonstiger Sachaufwand	8 787,24	14 800,00	-6 012,76
2226	Nicht finanzierungswirksamer Sachaufwand	17 940,00	17 900,00	40,00

Gesundheit (Gruppe 5)

MVAG	Mittelverwendungs- und aufbringungsgruppen (1. und 2. Ebene)	RA 2025	VA 2025	RA - VA
223	Transferaufwand	1 968 774,81	1 944 800,00	23 974,81
2231	Transferaufwand an Träger des öffentlichen Rechts	1 968 774,81	1 944 800,00	23 974,81
2232	Transferaufwand an Beteiligungen			
2233	Transferaufwand an Unternehmen (mit Finanzunternehmen)			
2234	Transferaufwand an Haushalte und Organisationen ohne Erwerbscharakter			
2235	Transferaufwand an das Ausland			
2236	Investitions- und Tilgungszuschüsse zwischen Unternehmungen und Betrieben der Gebietskörperschaft und der Gebietskörperschaft			
2237	Nicht finanzierungswirksamer Transferaufwand			
224	Finanzaufwand	6 786,99	6 600,00	186,99
2241	Aufwendungen für Zinsen	6 786,99	6 600,00	186,99
2242	Zinsen und sonstige Aufwendungen aus derivativen Finanzinstrumenten mit und ohne Grundgeschäft			
2243	Gewinnentnahmen von Unternehmungen und marktbestimmten Betrieben der Gebietskörperschaft (innerhalb der Gebietskörperschaft)			
2244	Sonstiger Finanzaufwand			
2245	Nicht finanzierungswirksamer Finanzaufwand			
22	Summe Aufwendungen	2 038 809,41	2 021 100,00	17 709,41
SA0	Saldo (0) Nettoergebnis (21 - 22)	-1 962 980,24	-1 978 500,00	15 519,76
230	Entnahmen von Haushaltsrücklagen	0,00	0,00	0,00
2301	Entnahmen von Haushaltsrücklagen			
240	Zuweisungen an Haushaltsrücklagen	0,00	0,00	0,00
2401	Zuweisungen an Haushaltsrücklagen			
SA01	Saldo (01) Haushaltsrücklagen (230 - 240)	0,00	0,00	0,00
SA00	Saldo (00) Nettoergebnis nach Haushaltsrücklagen (Saldo 0 + Saldo 01)	-1 962 980,24	-1 978 500,00	15 519,76

Straßen- und Wasserbau, Verkehr (Gruppe 6)

MVAG	Mittelverwendungs- und aufbringungsgruppen (1. und 2. Ebene)	RA 2025	VA 2025	RA - VA
211	Erträge aus der operativen Verwaltungstätigkeit	28 595,10	981 100,00	-952 504,90
2111	Erträge aus eigenen Abgaben			
2112	Erträge aus Ertragsanteilen			
2113	Erträge aus Gebühren			
2114	Erträge aus Leistungen			
2115	Erträge aus Besitz und wirtschaftlicher Tätigkeit			
2116	Erträge aus Veräußerung und sonstige Erträge	24 420,79	981 100,00	-956 679,21
2117	Nicht finanzierungswirksame operative Erträge	4 174,31		4 174,31
212	Erträge aus Transfers	504 122,87	523 400,00	-19 277,13
2121	Transferertrag von Trägern des öffentlichen Rechts	351 421,88	351 900,00	-478,12
2122	Transferertrag von Beteiligungen			
2123	Transferertrag von Unternehmen (mit Finanzunternehmen)			
2124	Transferertrag von Haushalten und Organisationen ohne Erwerbscharakter	133 196,24	152 000,00	-18 803,76
2125	Transferertrag vom Ausland			
2126	Investitions- und Tilgungszuschüsse zwischen Unternehmungen und Betrieben der Gebietskörperschaft und der Gebietskörperschaft			
2127	Nicht finanzierungswirksamer Transferertrag	19 504,75	19 500,00	4,75
213	Finanzerträge	0,00	0,00	0,00
2131	Erträge aus Zinsen			
2132	Erträge aus Zinsen aus derivativen Finanzinstrumenten mit und ohne Grundgeschäft			
2133	Erträge aus Gewinnentnahmen von marktbestimmten Betrieben			
2134	Sonstige Finanzerträge			
2135	Erträge aus Dividenden/Gewinnausschüttungen			
2136	Sonstige nicht finanzierungswirksame Finanzerträge			
21	Summe Erträge	532 717,97	1 504 500,00	-971 782,03
221	Personalaufwand	0,00	0,00	0,00
2211	Personalaufwand (Bezüge, Nebengebühren, Mehrleistungen)			
2212	Gesetzlicher und freiwilliger Sozialaufwand			
2213	Sonstiger Personalaufwand			
2214	Nicht finanzierungswirksamer Personalaufwand			
222	Sachaufwand	856 320,38	771 700,00	84 620,38
2221	Gebrauchs- und Verbrauchsgüter, Handelswaren	18 060,85	6 200,00	11 860,85
2222	Verwaltungs- und Betriebsaufwand	14 504,72	8 200,00	6 304,72
2223	Leasing- und Mietaufwand	16 133,76	17 400,00	-1 266,24
2224	Instandhaltung	101 591,80	68 700,00	32 891,80
2225	Sonstiger Sachaufwand	75 006,45	66 100,00	8 906,45
2226	Nicht finanzierungswirksamer Sachaufwand	631 022,80	605 100,00	25 922,80

Straßen- und Wasserbau, Verkehr (Gruppe 6)

MVAG	Mittelverwendungs- und aufbringungsgruppen (1. und 2. Ebene)	RA 2025	VA 2025	RA - VA
223	Transferaufwand	124 256,80	134 100,00	-9 843,20
2231	Transferaufwand an Träger des öffentlichen Rechts	124 256,80	134 100,00	-9 843,20
2232	Transferaufwand an Beteiligungen			
2233	Transferaufwand an Unternehmen (mit Finanzunternehmen)			
2234	Transferaufwand an Haushalte und Organisationen ohne Erwerbscharakter			
2235	Transferaufwand an das Ausland			
2236	Investitions- und Tilgungszuschüsse zwischen Unternehmungen und Betrieben der Gebietskörperschaft und der Gebietskörperschaft			
2237	Nicht finanzierungswirksamer Transferaufwand			
224	Finanzaufwand	15 101,81	11 500,00	3 601,81
2241	Aufwendungen für Zinsen	15 101,81	11 500,00	3 601,81
2242	Zinsen und sonstige Aufwendungen aus derivativen Finanzinstrumenten mit und ohne Grundgeschäft			
2243	Gewinnentnahmen von Unternehmungen und marktbestimmten Betrieben der Gebietskörperschaft (innerhalb der Gebietskörperschaft)			
2244	Sonstiger Finanzaufwand			
2245	Nicht finanzierungswirksamer Finanzaufwand			
22	Summe Aufwendungen	995 678,99	917 300,00	78 378,99
SA0	Saldo (0) Nettoergebnis (21 - 22)	-462 961,02	587 200,00	-1 050 161,02
230	Entnahmen von Haushaltsrücklagen	0,00	0,00	0,00
2301	Entnahmen von Haushaltsrücklagen			
240	Zuweisungen an Haushaltsrücklagen	0,00	0,00	0,00
2401	Zuweisungen an Haushaltsrücklagen			
SA01	Saldo (01) Haushaltsrücklagen (230 - 240)	0,00	0,00	0,00
SA00	Saldo (00) Nettoergebnis nach Haushaltsrücklagen (Saldo 0 + Saldo 01)	-462 961,02	587 200,00	-1 050 161,02

Wirtschaftsförderung (Gruppe 7)

MVAG	Mittelverwendungs- und aufbringungsgruppen (1. und 2. Ebene)	RA 2025	VA 2025	RA - VA
211	Erträge aus der operativen Verwaltungstätigkeit	7 332,07	4 800,00	2 532,07
2111	Erträge aus eigenen Abgaben			
2112	Erträge aus Ertragsanteilen			
2113	Erträge aus Gebühren			
2114	Erträge aus Leistungen			
2115	Erträge aus Besitz und wirtschaftlicher Tätigkeit			
2116	Erträge aus Veräußerung und sonstige Erträge	7 332,07	4 800,00	2 532,07
2117	Nicht finanzierungswirksame operative Erträge			
212	Erträge aus Transfers	3 500,00	0,00	3 500,00
2121	Transferertrag von Trägern des öffentlichen Rechts	3 500,00		3 500,00
2122	Transferertrag von Beteiligungen			
2123	Transferertrag von Unternehmen (mit Finanzunternehmen)			
2124	Transferertrag von Haushalten und Organisationen ohne Erwerbscharakter			
2125	Transferertrag vom Ausland			
2126	Investitions- und Tilgungszuschüsse zwischen Unternehmungen und Betrieben der Gebietskörperschaft und der Gebietskörperschaft			
2127	Nicht finanzierungswirksamer Transferertrag			
213	Finanzerträge	0,00	0,00	0,00
2131	Erträge aus Zinsen			
2132	Erträge aus Zinsen aus derivativen Finanzinstrumenten mit und ohne Grundgeschäft			
2133	Erträge aus Gewinnentnahmen von marktbestimmten Betrieben			
2134	Sonstige Finanzerträge			
2135	Erträge aus Dividenden/Gewinnausschüttungen			
2136	Sonstige nicht finanzierungswirksame Finanzerträge			
21	Summe Erträge	10 832,07	4 800,00	6 032,07
221	Personalaufwand	0,00	0,00	0,00
2211	Personalaufwand (Bezüge, Nebengebühren, Mehrleistungen)			
2212	Gesetzlicher und freiwilliger Sozialaufwand			
2213	Sonstiger Personalaufwand			
2214	Nicht finanzierungswirksamer Personalaufwand			
222	Sachaufwand	68 529,95	77 600,00	-9 070,05
2221	Gebrauchs- und Verbrauchsgüter, Handelswaren			
2222	Verwaltungs- und Betriebsaufwand			
2223	Leasing- und Mietaufwand			
2224	Instandhaltung		10 000,00	-10 000,00
2225	Sonstiger Sachaufwand	2 818,90	2 200,00	618,90
2226	Nicht finanzierungswirksamer Sachaufwand	65 711,05	65 400,00	311,05

Wirtschaftsförderung (Gruppe 7)

MVAG	Mittelverwendungs- und aufbringungsgruppen (1. und 2. Ebene)	RA 2025	VA 2025	RA - VA
223	Transferaufwand	25 304,80	17 900,00	7 404,80
2231	Transferaufwand an Träger des öffentlichen Rechts			
2232	Transferaufwand an Beteiligungen			
2233	Transferaufwand an Unternehmen (mit Finanzunternehmen)	8 000,00	15 000,00	-7 000,00
2234	Transferaufwand an Haushalte und Organisationen ohne Erwerbscharakter	17 304,80	2 900,00	14 404,80
2235	Transferaufwand an das Ausland			
2236	Investitions- und Tilgungszuschüsse zwischen Unternehmungen und Betrieben der Gebietskörperschaft und der Gebietskörperschaft			
2237	Nicht finanzierungswirksamer Transferaufwand			
224	Finanzaufwand	0,00	0,00	0,00
2241	Aufwendungen für Zinsen			
2242	Zinsen und sonstige Aufwendungen aus derivativen Finanzinstrumenten mit und ohne Grundgeschäft			
2243	Gewinnentnahmen von Unternehmungen und marktbestimmten Betrieben der Gebietskörperschaft (innerhalb der Gebietskörperschaft)			
2244	Sonstiger Finanzaufwand			
2245	Nicht finanzierungswirksamer Finanzaufwand			
22	Summe Aufwendungen	93 834,75	95 500,00	-1 665,25
SA0	Saldo (0) Nettoergebnis (21 - 22)	-83 002,68	-90 700,00	7 697,32
230	Entnahmen von Haushaltsrücklagen	0,00	0,00	0,00
2301	Entnahmen von Haushaltsrücklagen			
240	Zuweisungen an Haushaltsrücklagen	0,00	0,00	0,00
2401	Zuweisungen an Haushaltsrücklagen			
SA01	Saldo (01) Haushaltsrücklagen (230 - 240)	0,00	0,00	0,00
SA00	Saldo (00) Nettoergebnis nach Haushaltsrücklagen (Saldo 0 + Saldo 01)	-83 002,68	-90 700,00	7 697,32

Dienstleistungen (Gruppe 8)

MVAG	Mittelverwendungs- und aufbringungsgruppen (1. und 2. Ebene)	RA 2025	VA 2025	RA - VA
211	Erträge aus der operativen Verwaltungstätigkeit	9 744 751,49	11 500 700,00	-1 755 948,51
2111	Erträge aus eigenen Abgaben			
2112	Erträge aus Ertragsanteilen			
2113	Erträge aus Gebühren	1 271 301,88	1 339 500,00	-68 198,12
2114	Erträge aus Leistungen	141 570,39	219 000,00	-77 429,61
2115	Erträge aus Besitz und wirtschaftlicher Tätigkeit	2 772 756,74	2 948 100,00	-175 343,26
2116	Erträge aus Veräußerung und sonstige Erträge	5 500 268,09	6 994 100,00	-1 493 831,91
2117	Nicht finanzierungswirksame operative Erträge	58 854,39		58 854,39
212	Erträge aus Transfers	722 214,87	765 800,00	-43 585,13
2121	Transferertrag von Trägern des öffentlichen Rechts	699 772,66	749 200,00	-49 427,34
2122	Transferertrag von Beteiligungen			
2123	Transferertrag von Unternehmen (mit Finanzunternehmen)			
2124	Transferertrag von Haushalten und Organisationen ohne Erwerbscharakter	1 577,00		1 577,00
2125	Transferertrag vom Ausland			
2126	Investitions- und Tilgungszuschüsse zwischen Unternehmungen und Betrieben der Gebietskörperschaft und der Gebietskörperschaft			
2127	Nicht finanzierungswirksamer Transferertrag	20 865,21	16 600,00	4 265,21
213	Finanzerträge	675,80	0,00	675,80
2131	Erträge aus Zinsen	675,80		675,80
2132	Erträge aus Zinsen aus derivativen Finanzinstrumenten mit und ohne Grundgeschäft			
2133	Erträge aus Gewinnentnahmen von marktbestimmten Betrieben			
2134	Sonstige Finanzerträge			
2135	Erträge aus Dividenden/Gewinnausschüttungen			
2136	Sonstige nicht finanzierungswirksame Finanzerträge			
21	Summe Erträge	10 467 642,16	12 266 500,00	-1 798 857,84
221	Personalaufwand	1 246 618,01	1 223 100,00	23 518,01
2211	Personalaufwand (Bezüge, Nebengebühren, Mehrleistungen)	968 851,53	951 200,00	17 651,53
2212	Gesetzlicher und freiwilliger Sozialaufwand	257 511,62	266 700,00	-9 188,38
2213	Sonstiger Personalaufwand			
2214	Nicht finanzierungswirksamer Personalaufwand	20 254,86	5 200,00	15 054,86
222	Sachaufwand	7 195 065,12	7 538 800,00	-343 734,88
2221	Gebrauchs- und Verbrauchsgüter, Handelswaren	133 948,28	147 300,00	-13 351,72
2222	Verwaltungs- und Betriebsaufwand	264 482,68	255 700,00	8 782,68
2223	Leasing- und Mietaufwand	423 238,64	467 600,00	-44 361,36
2224	Instandhaltung	735 672,25	496 400,00	239 272,25
2225	Sonstiger Sachaufwand	1 249 827,76	1 017 200,00	232 627,76
2226	Nicht finanzierungswirksamer Sachaufwand	4 387 895,51	5 154 600,00	-766 704,49

Dienstleistungen (Gruppe 8)

MVAG	Mittelverwendungs- und aufbringungsgruppen (1. und 2. Ebene)	RA 2025	VA 2025	RA - VA
223	Transferaufwand	649 999,96	635 000,00	14 999,96
2231	Transferaufwand an Träger des öffentlichen Rechts	634 999,96	635 000,00	-0,04
2232	Transferaufwand an Beteiligungen			
2233	Transferaufwand an Unternehmen (mit Finanzunternehmen)	15 000,00		15 000,00
2234	Transferaufwand an Haushalte und Organisationen ohne Erwerbscharakter			
2235	Transferaufwand an das Ausland			
2236	Investitions- und Tilgungszuschüsse zwischen Unternehmungen und Betrieben der Gebietskörperschaft und der Gebietskörperschaft			
2237	Nicht finanzierungswirksamer Transferaufwand			
224	Finanzaufwand	407 475,59	487 900,00	-80 424,41
2241	Aufwendungen für Zinsen	387 452,43	486 300,00	-98 847,57
2242	Zinsen und sonstige Aufwendungen aus derivativen Finanzinstrumenten mit und ohne Grundgeschäft			
2243	Gewinnentnahmen von Unternehmungen und marktbestimmten Betrieben der Gebietskörperschaft (innerhalb der Gebietskörperschaft)			
2244	Sonstiger Finanzaufwand	20 023,16	1 600,00	18 423,16
2245	Nicht finanzierungswirksamer Finanzaufwand			
22	Summe Aufwendungen	9 499 158,68	9 884 800,00	-385 641,32
SA0	Saldo (0) Nettoergebnis (21 - 22)	968 483,48	2 381 700,00	-1 413 216,52
230	Entnahmen von Haushaltsrücklagen	0,00	0,00	0,00
2301	Entnahmen von Haushaltsrücklagen			
240	Zuweisungen an Haushaltsrücklagen	0,00	0,00	0,00
2401	Zuweisungen an Haushaltsrücklagen			
SA01	Saldo (01) Haushaltsrücklagen (230 - 240)	0,00	0,00	0,00
SA00	Saldo (00) Nettoergebnis nach Haushaltsrücklagen (Saldo 0 + Saldo 01)	968 483,48	2 381 700,00	-1 413 216,52

Finanzwirtschaft (Gruppe 9)

MVAG	Mittelverwendungs- und aufbringungsgruppen (1. und 2. Ebene)	RA 2025	VA 2025	RA - VA
211	Erträge aus der operativen Verwaltungstätigkeit	9 698 673,89	9 297 800,00	400 873,89
2111	Erträge aus eigenen Abgaben	4 264 186,09	3 933 800,00	330 386,09
2112	Erträge aus Ertragsanteilen	5 372 676,60	5 319 000,00	53 676,60
2113	Erträge aus Gebühren			
2114	Erträge aus Leistungen	53 154,88	45 000,00	8 154,88
2115	Erträge aus Besitz und wirtschaftlicher Tätigkeit			
2116	Erträge aus Veräußerung und sonstige Erträge	285,74		285,74
2117	Nicht finanzierungswirksame operative Erträge	8 370,58		8 370,58
212	Erträge aus Transfers	265 021,99	279 600,00	-14 578,01
2121	Transferertrag von Trägern des öffentlichen Rechts	265 021,99	279 600,00	-14 578,01
2122	Transferertrag von Beteiligungen			
2123	Transferertrag von Unternehmen (mit Finanzunternehmen)			
2124	Transferertrag von Haushalten und Organisationen ohne Erwerbscharakter			
2125	Transferertrag vom Ausland			
2126	Investitions- und Tilgungszuschüsse zwischen Unternehmungen und Betrieben der Gebietskörperschaft und der Gebietskörperschaft			
2127	Nicht finanzierungswirksamer Transferertrag			
213	Finanzerträge	6 589,75	2 200,00	4 389,75
2131	Erträge aus Zinsen	6 589,75	2 200,00	4 389,75
2132	Erträge aus Zinsen aus derivativen Finanzinstrumenten mit und ohne Grundgeschäft			
2133	Erträge aus Gewinnentnahmen von marktbestimmten Betrieben			
2134	Sonstige Finanzerträge			
2135	Erträge aus Dividenden/Gewinnausschüttungen			
2136	Sonstige nicht finanzierungswirksame Finanzerträge			
21	Summe Erträge	9 970 285,63	9 579 600,00	390 685,63
221	Personalaufwand	236 966,61	213 500,00	23 466,61
2211	Personalaufwand (Bezüge, Nebengebühren, Mehrleistungen)	166 590,25	167 800,00	-1 209,75
2212	Gesetzlicher und freiwilliger Sozialaufwand	43 051,04	41 200,00	1 851,04
2213	Sonstiger Personalaufwand			
2214	Nicht finanzierungswirksamer Personalaufwand	27 325,32	4 500,00	22 825,32
222	Sachaufwand	267 306,29	1 010 200,00	-742 893,71
2221	Gebrauchs- und Verbrauchsgüter, Handelswaren			
2222	Verwaltungs- und Betriebsaufwand	17 457,72	16 500,00	957,72
2223	Leasing- und Mietaufwand			
2224	Instandhaltung			
2225	Sonstiger Sachaufwand	249 848,57	993 700,00	-743 851,43
2226	Nicht finanzierungswirksamer Sachaufwand			

Finanzwirtschaft (Gruppe 9)

MVAG	Mittelverwendungs- und aufbringungsgruppen (1. und 2. Ebene)	RA 2025	VA 2025	RA - VA
223	Transferaufwand	0,00	0,00	0,00
2231	Transferaufwand an Träger des öffentlichen Rechts			
2232	Transferaufwand an Beteiligungen			
2233	Transferaufwand an Unternehmen (mit Finanzunternehmen)			
2234	Transferaufwand an Haushalte und Organisationen ohne Erwerbscharakter			
2235	Transferaufwand an das Ausland			
2236	Investitions- und Tilgungszuschüsse zwischen Unternehmungen und Betrieben der Gebietskörperschaft und der Gebietskörperschaft			
2237	Nicht finanzierungswirksamer Transferaufwand			
224	Finanzaufwand	31 095,51	9 100,00	21 995,51
2241	Aufwendungen für Zinsen			
2242	Zinsen und sonstige Aufwendungen aus derivativen Finanzinstrumenten mit und ohne Grundgeschäft			
2243	Gewinnentnahmen von Unternehmungen und marktbestimmten Betrieben der Gebietskörperschaft (innerhalb der Gebietskörperschaft)			
2244	Sonstiger Finanzaufwand	16 924,87	9 100,00	7 824,87
2245	Nicht finanzierungswirksamer Finanzaufwand	14 170,64		14 170,64
22	Summe Aufwendungen	535 368,41	1 232 800,00	-697 431,59
SA0	Saldo (0) Nettoergebnis (21 - 22)	9 434 917,22	8 346 800,00	1 088 117,22
230	Entnahmen von Haushaltsrücklagen	0,00	0,00	0,00
2301	Entnahmen von Haushaltsrücklagen			
240	Zuweisungen an Haushaltsrücklagen	484 870,40	0,00	484 870,40
2401	Zuweisungen an Haushaltsrücklagen	484 870,40		484 870,40
SA01	Saldo (01) Haushaltsrücklagen (230 - 240)	-484 870,40	0,00	-484 870,40
SA00	Saldo (00) Nettoergebnis nach Haushaltsrücklagen (Saldo 0 + Saldo 01)	8 950 046,82	8 346 800,00	603 246,82

Finanzierungshaushalt Bereichsbudget 1. und 2. Ebene
(Anlage 1b)

Vertretungskörper und allgemeine Verwaltung (Gruppe 0)

MVAG	Mittelverwendungs- und aufbringungsgruppen (1. und 2. Ebene)	RA 2025	VA 2025	RA - VA
311	Einzahlungen aus operativer Verwaltungstätigkeit	361 213,24	327 100,00	34 113,24
3111	Einzahlungen aus eigenen Abgaben			
3112	Einzahlungen aus Ertragsanteilen			
3113	Einzahlungen aus Gebühren			
3114	Einzahlungen aus Leistungen	102 670,64	114 600,00	-11 929,36
3115	Einzahlungen aus Besitz und wirtschaftlicher Tätigkeit			
3116	Einzahlungen aus Veräußerung von geringwertigen Wirtschaftsgütern (GWG) und sonstige Einzahlungen	258 542,60	212 500,00	46 042,60
312	Einzahlungen aus Transfers	8 230,60	8 500,00	-269,40
3121	Transferzahlungen von Trägern des öffentlichen Rechts			
3122	Transferzahlungen von Beteiligten			
3123	Transferzahlungen von Unternehmen (inkl. Finanzunternehmen)			
3124	Transferzahlungen von Haushalten und Organisationen ohne Erwerbscharakter	8 230,60	8 500,00	-269,40
3125	Transferzahlungen vom Ausland			
3126	Investitions- und Tilgungszuschüsse zwischen Unternehmungen und Betrieben der Gebietskörperschaft und der Gebietskörperschaft			
313	Einzahlungen aus Finanzerträgen	0,00	0,00	0,00
3131	Einzahlungen aus Zinserträgen			
3132	Einzahlungen aus Zinsen aus derivativen Finanzinstrumenten mit und ohne Grundgeschäft			
3133	Einzahlungen aus Gewinnentnahmen von marktbestimmten Betrieben			
3134	Sonstige Einzahlungen aus Finanzerträgen			
3135	Einzahlungen aus Dividenden/Gewinnausschüttungen			
31	Summe Einzahlungen operative Gebarung	369 443,84	335 600,00	33 843,84
321	Auszahlungen aus Personalaufwand	737 505,46	776 400,00	-38 894,54
3211	Auszahlungen für Personalaufwand (Bezüge, Nebengebühren, und Mehrleistungsvergütungen)	576 106,56	623 600,00	-47 493,44
3212	Auszahlungen für gesetzliche und freiwillige Sozialaufwendungen	161 398,90	152 800,00	8 598,90
3213	Auszahlungen aus sonstigem Personalaufwand			
322	Auszahlungen aus Sachaufwand	968 920,26	884 700,00	84 220,26
3221	Auszahlungen für Gebrauchs- und Verbrauchsgüter, Handelswaren	79 798,19	76 100,00	3 698,19
3222	Auszahlungen für Verwaltungs- und Betriebsaufwand	139 658,41	132 500,00	7 158,41
3223	Auszahlungen für Leasing- und Mietaufwand	156 277,38	173 900,00	-17 622,62
3224	Auszahlungen für Instandhaltung	4 816,26	3 000,00	1 816,26
3225	Sonstige Auszahlungen aus Sachaufwand	588 370,02	499 200,00	89 170,02
3226	Auszahlungen aus der Inanspruchnahme von Haftungen			
323	Auszahlungen aus Transfers	392 038,93	379 900,00	12 138,93
3231	Transferzahlungen an Träger des öffentlichen Rechts	348 193,37	341 300,00	6 893,37

Vertretungskörper und allgemeine Verwaltung (Gruppe 0)

MVAG	Mittelverwendungs- und aufbringungsgruppen (1. und 2. Ebene)	RA 2025	VA 2025	RA - VA
3232	Transferzahlungen an Beteiligungen			
3233	Transferzahlungen an Unternehmen (inkl. Finanzunternehmen)			
3234	Transferzahlungen an Haushalte und Organisationen ohne Erwerbscharakter	43 845,56	38 600,00	5 245,56
3235	Transferzahlungen an das Ausland			
3236	Investitions- und Tilgungszuschüsse zwischen Unternehmungen und Betrieben der Gebietskörperschaft und der Gebietskörperschaft			
324	Auszahlungen aus Finanzaufwand	0,00	0,00	0,00
3241	Auszahlungen für Zinsen			
3242	Auszahlungen für Zinsen aus derivativen Finanzinstrumenten mit und ohne Grundgeschäft			
3243	Auszahlungen aus Gewinnentnahmen von marktbestimmten Betrieben			
3244	Sonstige Auszahlungen aus Finanzaufwendungen			
32	Summe Auszahlungen operative Gebarung	2 098 464,65	2 041 000,00	57 464,65
SA1	Saldo (1) Geldfluss aus der operativen Gebarung (31 – 32)	-1 729 020,81	-1 705 400,00	-23 620,81
331	Einzahlungen aus der Investitionstätigkeit	0,00	0,00	0,00
3311	Einzahlungen aus der Veräußerung von immateriellem Vermögen			
3312	Einzahlungen aus der Veräußerung von Grundstücken und Grundstückeinrichtungen			
3313	Einzahlungen aus der Veräußerung von Gebäuden und Bauten			
3314	Einzahlungen aus der Veräußerung von technischen Anlagen, Fahrzeugen und Maschinen			
3315	Einzahlungen aus der Veräußerung von Amts-, Betriebs- und Geschäftsausstattung			
3316	Einzahlungen aus der Veräußerung von Kulturgütern			
3317	Einzahlungen aus der Veräußerung von Beteiligungen			
3318	Einzahlungen aus der Veräußerung von kofinanzierten Schutzbauten			
332	Einzahlungen aus der Rückzahlung von Darlehen sowie gewährten Vorschüssen	4 850,00	0,00	4 850,00
3321	Einzahlungen aus Darlehen an Träger des öffentlichen Rechts			
3322	Einzahlungen aus Darlehen an Beteiligungen			
3323	Einzahlungen aus Darlehen an Unternehmen und Haushalte			
3325	Einzahlungen aus Vorschüssen und Anzahlungen	4 850,00		4 850,00
333	Einzahlungen aus Kapitaltransfers	0,00	0,00	0,00
3331	Kapitaltransferzahlungen von Trägern des öffentlichen Rechts			
3332	Kapitaltransferzahlungen von Beteiligungen			
3333	Kapitaltransferzahlungen von Unternehmen			
3334	Kapitaltransferzahlungen von Haushalten und Organisationen ohne Erwerbscharakter			
3335	Kapitaltransferzahlungen vom Ausland			

Vertretungskörper und allgemeine Verwaltung (Gruppe 0)

MVAG	Mittelverwendungs- und aufbringungsgruppen (1. und 2. Ebene)	RA 2025	VA 2025	RA - VA
33	Summe Einzahlungen investive Gebarung	4 850,00	0,00	4 850,00
341	Auszahlungen aus der Investitionstätigkeit	129 988,22	73 500,00	56 488,22
3411	Auszahlungen für den Erwerb von immateriellem Vermögen	36 262,91	66 000,00	-29 737,09
3412	Auszahlungen für den Erwerb von Grundstücken und Grundstückseinrichtungen			
3413	Auszahlungen für den Erwerb von Gebäuden und Bauten			
3414	Auszahlungen für den Erwerb von technischen Anlagen, Fahrzeugen und Maschinen			
3415	Auszahlungen für den Erwerb von Amts-, Betriebs- und Geschäftsausstattung	93 725,31	7 500,00	86 225,31
3416	Auszahlungen für den Erwerb von Kulturgütern			
3417	Auszahlungen für den Erwerb von Beteiligungen			
3418	Auszahlungen für den Erwerb von kofinanzierten Schutzbauten			
342	Auszahlungen aus der Gewährung von Darlehen sowie gewährten Vorschüssen	11 000,00	9 000,00	2 000,00
3421	Auszahlungen von Darlehen an Träger des öffentlichen Rechts			
3422	Auszahlungen von Darlehen an Beteiligungen			
3423	Auszahlungen von Darlehen an Unternehmen und Haushalte			
3425	Auszahlungen von Vorschüssen und Anzahlungen	11 000,00	9 000,00	2 000,00
343	Auszahlungen aus Kapitaltransfers	0,00	0,00	0,00
3431	Kapitaltransferzahlungen an Träger des öffentlichen Rechts			
3432	Kapitaltransferzahlungen an Beteiligungen			
3433	Kapitaltransferzahlungen an Unternehmen (Finanzunternehmen)			
3434	Kapitaltransferzahlungen an Haushalte und Organisationen ohne Erwerbscharakter			
3435	Kapitaltransferzahlungen an das Ausland			
34	Summe Auszahlungen investive Gebarung	140 988,22	82 500,00	58 488,22
SA2	Saldo (2) Geldfluss aus der investiven Gebarung (33 – 34)	-136 138,22	-82 500,00	-53 638,22
SA3	Saldo (3) Nettofinanzierungssaldo (Saldo 1 + Saldo 2)	-1 865 159,03	-1 787 900,00	-77 259,03
351	Einzahlungen aus der Aufnahme von Finanzschulden	0,00	0,00	0,00
3511	Einzahlungen aus empfangenen Darlehen von öffentlichen Körperschaften und Rechtsträgern			
3512	Einzahlungen aus empfangenen Darlehen von Beteiligungen			
3513	Einzahlungen aus empfangenen Darlehen von Unternehmen und privaten Haushalten			
3514	Einzahlungen aus Finanzschulden (Finanzunternehmen)			
3515	Einzahlungen aus Aufnahmen von Leasingverbindlichkeiten			
353	Einzahlungen infolge eines Kapitaltausches bei derivativen Finanzinstrumenten mit Grundgeschäft	0,00	0,00	0,00
3530	Einzahlungen infolge eines Kapitaltausches bei derivativen Finanzinstrumenten mit Grundgeschäft			

Vertretungskörper und allgemeine Verwaltung (Gruppe 0)

MVAG	Mittelverwendungs- und aufbringungsgruppen (1. und 2. Ebene)	RA 2025	VA 2025	RA - VA
355	Einzahlungen aus dem Abgang von Finanzinstrumenten	0,00	0,00	0,00
3550	Einzahlungen aus dem Abgang von Finanzinstrumenten			
35	Summe Einzahlungen aus der Finanzierungstätigkeit	0,00	0,00	0,00
361	Auszahlungen aus der Tilgung von Finanzschulden	0,00	0,00	0,00
3611	Auszahlungen aus empfangenen Darlehen von öffentlichen Körperschaften und Rechtsträgern			
3612	Auszahlungen aus empfangenen Darlehen von Beteiligungen			
3613	Auszahlungen aus empfangenen Darlehen von Unternehmen und privaten Haushalten			
3614	Auszahlungen aus Finanzschulden			
3615	Auszahlungen aus Rückzahlungen von Leasingverbindlichkeiten			
363	Auszahlungen infolge eines Kapitaltausches bei derivativen Finanzinstrumenten mit Grundgeschäft	0,00	0,00	0,00
3630	Auszahlungen infolge eines Kapitaltausches bei derivativen Finanzinstrumenten mit Grundgeschäft			
365	Auszahlungen für den Erwerb von Finanzinstrumenten	0,00	0,00	0,00
3650	Auszahlungen für den Erwerb von Finanzinstrumenten			
36	Summe Auszahlungen aus der Finanzierungstätigkeit	0,00	0,00	0,00
SA4	Saldo (4) Geldfluss aus der Finanzierungstätigkeit (35 – 36)	0,00	0,00	0,00
SA5	Saldo (5) Geldfluss aus der voranschlagswirksamen Gebarung (Saldo 3 + Saldo 4)	-1 865 159,03	-1 787 900,00	-77 259,03

Öffentliche Ordnung und Sicherheit (Gruppe 1)

MVAG	Mittelverwendungs- und aufbringungsgruppen (1. und 2. Ebene)	RA 2025	VA 2025	RA - VA
311	Einzahlungen aus operativer Verwaltungstätigkeit	0,00	100,00	-100,00
3111	Einzahlungen aus eigenen Abgaben			
3112	Einzahlungen aus Ertragsanteilen			
3113	Einzahlungen aus Gebühren			
3114	Einzahlungen aus Leistungen			
3115	Einzahlungen aus Besitz und wirtschaftlicher Tätigkeit			
3116	Einzahlungen aus Veräußerung von geringwertigen Wirtschaftsgütern (GWG) und sonstige Einzahlungen		100,00	-100,00
312	Einzahlungen aus Transfers	41 772,00	1 000,00	40 772,00
3121	Transferzahlungen von Trägern des öffentlichen Rechts	40 660,00		40 660,00
3122	Transferzahlungen von Beteiligten			
3123	Transferzahlungen von Unternehmen (inkl. Finanzunternehmen)			
3124	Transferzahlungen von Haushalten und Organisationen ohne Erwerbscharakter	1 112,00	1 000,00	112,00
3125	Transferzahlungen vom Ausland			
3126	Investitions- und Tilgungszuschüsse zwischen Unternehmungen und Betrieben der Gebietskörperschaft und der Gebietskörperschaft			
313	Einzahlungen aus Finanzerträgen	0,00	0,00	0,00
3131	Einzahlungen aus Zinserträgen			
3132	Einzahlungen aus Zinsen aus derivativen Finanzinstrumenten mit und ohne Grundgeschäft			
3133	Einzahlungen aus Gewinnentnahmen von marktbestimmten Betrieben			
3134	Sonstige Einzahlungen aus Finanzerträgen			
3135	Einzahlungen aus Dividenden/Gewinnausschüttungen			
31	Summe Einzahlungen operative Gebarung	41 772,00	1 100,00	40 672,00
321	Auszahlungen aus Personalaufwand	0,00	0,00	0,00
3211	Auszahlungen für Personalaufwand (Bezüge, Nebengebühren, und Mehrleistungsvergütungen)			
3212	Auszahlungen für gesetzliche und freiwillige Sozialaufwendungen			
3213	Auszahlungen aus sonstigem Personalaufwand			
322	Auszahlungen aus Sachaufwand	37 215,83	52 000,00	-14 784,17
3221	Auszahlungen für Verbrauchs- und Verbrauchsgüter, Handelswaren	57,97	900,00	-842,03
3222	Auszahlungen für Verwaltungs- und Betriebsaufwand	7 104,62	9 500,00	-2 395,38
3223	Auszahlungen für Leasing- und Mietaufwand			
3224	Auszahlungen für Instandhaltung	13 318,75	30 000,00	-16 681,25
3225	Sonstige Auszahlungen aus Sachaufwand	16 734,49	11 600,00	5 134,49
3226	Auszahlungen aus der Inanspruchnahme von Haftungen			
323	Auszahlungen aus Transfers	0,00	160 000,00	-160 000,00
3231	Transferzahlungen an Träger des öffentlichen Rechts		160 000,00	-160 000,00

Öffentliche Ordnung und Sicherheit (Gruppe 1)

MVAG	Mittelverwendungs- und aufbringungsgruppen (1. und 2. Ebene)	RA 2025	VA 2025	RA - VA
3232	Transferzahlungen an Beteiligungen			
3233	Transferzahlungen an Unternehmen (inkl. Finanzunternehmen)			
3234	Transferzahlungen an Haushalte und Organisationen ohne Erwerbscharakter			
3235	Transferzahlungen an das Ausland			
3236	Investitions- und Tilgungszuschüsse zwischen Unternehmungen und Betrieben der Gebietskörperschaft und der Gebietskörperschaft			
324	Auszahlungen aus Finanzaufwand	2 233,57	5 700,00	-3 466,43
3241	Auszahlungen für Zinsen	2 233,57	5 700,00	-3 466,43
3242	Auszahlungen für Zinsen aus derivativen Finanzinstrumenten mit und ohne Grundgeschäft			
3243	Auszahlungen aus Gewinnentnahmen von marktbestimmten Betrieben			
3244	Sonstige Auszahlungen aus Finanzaufwendungen			
32	Summe Auszahlungen operative Gebarung	39 449,40	217 700,00	-178 250,60
SA1	Saldo (1) Geldfluss aus der operativen Gebarung (31 – 32)	2 322,60	-216 600,00	218 922,60
331	Einzahlungen aus der Investitionstätigkeit	0,00	0,00	0,00
3311	Einzahlungen aus der Veräußerung von immateriellem Vermögen			
3312	Einzahlungen aus der Veräußerung von Grundstücken und Grundstückeinrichtungen			
3313	Einzahlungen aus der Veräußerung von Gebäuden und Bauten			
3314	Einzahlungen aus der Veräußerung von technischen Anlagen, Fahrzeugen und Maschinen			
3315	Einzahlungen aus der Veräußerung von Amts-, Betriebs- und Geschäftsausstattung			
3316	Einzahlungen aus der Veräußerung von Kulturgütern			
3317	Einzahlungen aus der Veräußerung von Beteiligungen			
3318	Einzahlungen aus der Veräußerung von kofinanzierten Schutzbauten			
332	Einzahlungen aus der Rückzahlung von Darlehen sowie gewährten Vorschüssen	0,00	0,00	0,00
3321	Einzahlungen aus Darlehen an Träger des öffentlichen Rechts			
3322	Einzahlungen aus Darlehen an Beteiligungen			
3323	Einzahlungen aus Darlehen an Unternehmen und Haushalte			
3325	Einzahlungen aus Vorschüssen und Anzahlungen			
333	Einzahlungen aus Kapitaltransfers	221 626,00	50 000,00	171 626,00
3331	Kapitaltransferzahlungen von Trägern des öffentlichen Rechts	221 626,00		221 626,00
3332	Kapitaltransferzahlungen von Beteiligungen			
3333	Kapitaltransferzahlungen von Unternehmen			
3334	Kapitaltransferzahlungen von Haushalten und Organisationen ohne Erwerbscharakter		50 000,00	-50 000,00
3335	Kapitaltransferzahlungen vom Ausland			

Öffentliche Ordnung und Sicherheit (Gruppe 1)

MVAG	Mittelverwendungs- und aufbringungsgruppen (1. und 2. Ebene)	RA 2025	VA 2025	RA - VA
33	Summe Einzahlungen investive Gebarung	221 626,00	50 000,00	171 626,00
341	Auszahlungen aus der Investitionstätigkeit	391 710,24	0,00	391 710,24
3411	Auszahlungen für den Erwerb von immateriellem Vermögen			
3412	Auszahlungen für den Erwerb von Grundstücken und Grundstückseinrichtungen			
3413	Auszahlungen für den Erwerb von Gebäuden und Bauten			
3414	Auszahlungen für den Erwerb von technischen Anlagen, Fahrzeugen und Maschinen	391 710,24		391 710,24
3415	Auszahlungen für den Erwerb von Amts-, Betriebs- und Geschäftsausstattung			
3416	Auszahlungen für den Erwerb von Kulturgütern			
3417	Auszahlungen für den Erwerb von Beteiligungen			
3418	Auszahlungen für den Erwerb von kofinanzierten Schutzbauten			
342	Auszahlungen aus der Gewährung von Darlehen sowie gewährten Vorschüssen	0,00	0,00	0,00
3421	Auszahlungen von Darlehen an Träger des öffentlichen Rechts			
3422	Auszahlungen von Darlehen an Beteiligungen			
3423	Auszahlungen von Darlehen an Unternehmen und Haushalte			
3425	Auszahlungen von Vorschüssen und Anzahlungen			
343	Auszahlungen aus Kapitaltransfers	7 500,00	7 500,00	0,00
3431	Kapitaltransferzahlungen an Träger des öffentlichen Rechts			
3432	Kapitaltransferzahlungen an Beteiligungen			
3433	Kapitaltransferzahlungen an Unternehmen (Finanzunternehmen)			
3434	Kapitaltransferzahlungen an Haushalte und Organisationen ohne Erwerbscharakter	7 500,00	7 500,00	
3435	Kapitaltransferzahlungen an das Ausland			
34	Summe Auszahlungen investive Gebarung	399 210,24	7 500,00	391 710,24
SA2	Saldo (2) Geldfluss aus der investiven Gebarung (33 – 34)	-177 584,24	42 500,00	-220 084,24
SA3	Saldo (3) Nettofinanzierungssaldo (Saldo 1 + Saldo 2)	-175 261,64	-174 100,00	-1 161,64
351	Einzahlungen aus der Aufnahme von Finanzschulden	0,00	0,00	0,00
3511	Einzahlungen aus empfangenen Darlehen von öffentlichen Körperschaften und Rechtsträgern			
3512	Einzahlungen aus empfangenen Darlehen von Beteiligungen			
3513	Einzahlungen aus empfangenen Darlehen von Unternehmen und privaten Haushalten			
3514	Einzahlungen aus Finanzschulden (Finanzunternehmen)			
3515	Einzahlungen aus Aufnahmen von Leasingverbindlichkeiten			
353	Einzahlungen infolge eines Kapitaltausches bei derivativen Finanzinstrumenten mit Grundgeschäft	0,00	0,00	0,00
3530	Einzahlungen infolge eines Kapitaltausches bei derivativen Finanzinstrumenten mit Grundgeschäft			

Öffentliche Ordnung und Sicherheit (Gruppe 1)

MVAG	Mittelverwendungs- und aufbringungsgruppen (1. und 2. Ebene)	RA 2025	VA 2025	RA - VA
355	Einzahlungen aus dem Abgang von Finanzinstrumenten	0,00	0,00	0,00
3550	Einzahlungen aus dem Abgang von Finanzinstrumenten			
35	Summe Einzahlungen aus der Finanzierungstätigkeit	0,00	0,00	0,00
361	Auszahlungen aus der Tilgung von Finanzschulden	9 119,09	6 400,00	2 719,09
3611	Auszahlungen aus empfangenen Darlehen von öffentlichen Körperschaften und Rechtsträgern			
3612	Auszahlungen aus empfangenen Darlehen von Beteiligungen			
3613	Auszahlungen aus empfangenen Darlehen von Unternehmen und privaten Haushalten			
3614	Auszahlungen aus Finanzschulden	9 119,09	6 400,00	2 719,09
3615	Auszahlungen aus Rückzahlungen von Leasingverbindlichkeiten			
363	Auszahlungen infolge eines Kapitaltausches bei derivativen Finanzinstrumenten mit Grundgeschäft	0,00	0,00	0,00
3630	Auszahlungen infolge eines Kapitaltausches bei derivativen Finanzinstrumenten mit Grundgeschäft			
365	Auszahlungen für den Erwerb von Finanzinstrumenten	0,00	0,00	0,00
3650	Auszahlungen für den Erwerb von Finanzinstrumenten			
36	Summe Auszahlungen aus der Finanzierungstätigkeit	9 119,09	6 400,00	2 719,09
SA4	Saldo (4) Geldfluss aus der Finanzierungstätigkeit (35 – 36)	-9 119,09	-6 400,00	-2 719,09
SA5	Saldo (5) Geldfluss aus der voranschlagswirksamen Gebarung (Saldo 3 + Saldo 4)	-184 380,73	-180 500,00	-3 880,73

Unterricht, Erziehung, Sport und Wissenschaft (Gruppe 2)

MVAG	Mittelverwendungs- und aufbringungsgruppen (1. und 2. Ebene)	RA 2025	VA 2025	RA - VA
311	Einzahlungen aus operativer Verwaltungstätigkeit	336 572,40	308 100,00	28 472,40
3111	Einzahlungen aus eigenen Abgaben			
3112	Einzahlungen aus Ertragsanteilen			
3113	Einzahlungen aus Gebühren			
3114	Einzahlungen aus Leistungen	101 209,60	78 400,00	22 809,60
3115	Einzahlungen aus Besitz und wirtschaftlicher Tätigkeit	115 217,08	127 300,00	-12 082,92
3116	Einzahlungen aus Veräußerung von geringwertigen Wirtschaftsgütern (GWG) und sonstige Einzahlungen	120 145,72	102 400,00	17 745,72
312	Einzahlungen aus Transfers	436 397,01	337 800,00	98 597,01
3121	Transferzahlungen von Trägern des öffentlichen Rechts	436 397,01	337 800,00	98 597,01
3122	Transferzahlungen von Beteiligten			
3123	Transferzahlungen von Unternehmen (inkl. Finanzunternehmen)			
3124	Transferzahlungen von Haushalten und Organisationen ohne Erwerbscharakter			
3125	Transferzahlungen vom Ausland			
3126	Investitions- und Tilgungszuschüsse zwischen Unternehmungen und Betrieben der Gebietskörperschaft und der Gebietskörperschaft			
313	Einzahlungen aus Finanzerträgen	0,00	0,00	0,00
3131	Einzahlungen aus Zinserträgen			
3132	Einzahlungen aus Zinsen aus derivativen Finanzinstrumenten mit und ohne Grundgeschäft			
3133	Einzahlungen aus Gewinnentnahmen von marktbestimmten Betrieben			
3134	Sonstige Einzahlungen aus Finanzerträgen			
3135	Einzahlungen aus Dividenden/Gewinnausschüttungen			
31	Summe Einzahlungen operative Gebarung	772 969,41	645 900,00	127 069,41
321	Auszahlungen aus Personalaufwand	781 611,58	716 700,00	64 911,58
3211	Auszahlungen für Personalaufwand (Bezüge, Nebengebühren, und Mehrleistungsvergütungen)	629 277,92	583 400,00	45 877,92
3212	Auszahlungen für gesetzliche und freiwillige Sozialaufwendungen	149 137,66	133 300,00	15 837,66
3213	Auszahlungen aus sonstigem Personalaufwand	3 196,00		3 196,00
322	Auszahlungen aus Sachaufwand	620 347,40	571 700,00	48 647,40
3221	Auszahlungen für Verbrauchs- und Verbrauchsgüter, Handelswaren	109 971,35	87 600,00	22 371,35
3222	Auszahlungen für Verwaltungs- und Betriebsaufwand	64 185,59	66 500,00	-2 314,41
3223	Auszahlungen für Leasing- und Mietaufwand	315 584,27	308 500,00	7 084,27
3224	Auszahlungen für Instandhaltung	24 893,40	12 500,00	12 393,40
3225	Sonstige Auszahlungen aus Sachaufwand	105 712,79	96 600,00	9 112,79
3226	Auszahlungen aus der Inanspruchnahme von Haftungen			
323	Auszahlungen aus Transfers	998 381,65	1 045 300,00	-46 918,35
3231	Transferzahlungen an Träger des öffentlichen Rechts	904 357,51	922 200,00	-17 842,49

Unterricht, Erziehung, Sport und Wissenschaft (Gruppe 2)

MVAG	Mittelverwendungs- und aufbringungsgruppen (1. und 2. Ebene)	RA 2025	VA 2025	RA - VA
3232	Transferzahlungen an Beteiligungen			
3233	Transferzahlungen an Unternehmen (inkl. Finanzunternehmen)	71 825,74	96 900,00	-25 074,26
3234	Transferzahlungen an Haushalte und Organisationen ohne Erwerbscharakter	22 198,40	26 200,00	-4 001,60
3235	Transferzahlungen an das Ausland			
3236	Investitions- und Tilgungszuschüsse zwischen Unternehmungen und Betrieben der Gebietskörperschaft und der Gebietskörperschaft			
324	Auszahlungen aus Finanzaufwand	12 199,81	46 100,00	-33 900,19
3241	Auszahlungen für Zinsen	12 199,81	46 100,00	-33 900,19
3242	Auszahlungen für Zinsen aus derivativen Finanzinstrumenten mit und ohne Grundgeschäft			
3243	Auszahlungen aus Gewinnentnahmen von marktbestimmten Betrieben			
3244	Sonstige Auszahlungen aus Finanzaufwendungen			
32	Summe Auszahlungen operative Gebarung	2 412 540,44	2 379 800,00	32 740,44
SA1	Saldo (1) Geldfluss aus der operativen Gebarung (31 – 32)	-1 639 571,03	-1 733 900,00	94 328,97
331	Einzahlungen aus der Investitionstätigkeit	0,00	0,00	0,00
3311	Einzahlungen aus der Veräußerung von immateriellem Vermögen			
3312	Einzahlungen aus der Veräußerung von Grundstücken und Grundstückeinrichtungen			
3313	Einzahlungen aus der Veräußerung von Gebäuden und Bauten			
3314	Einzahlungen aus der Veräußerung von technischen Anlagen, Fahrzeugen und Maschinen			
3315	Einzahlungen aus der Veräußerung von Amts-, Betriebs- und Geschäftsausstattung			
3316	Einzahlungen aus der Veräußerung von Kulturgütern			
3317	Einzahlungen aus der Veräußerung von Beteiligungen			
3318	Einzahlungen aus der Veräußerung von kofinanzierten Schutzbauten			
332	Einzahlungen aus der Rückzahlung von Darlehen sowie gewährten Vorschüssen	0,00	0,00	0,00
3321	Einzahlungen aus Darlehen an Träger des öffentlichen Rechts			
3322	Einzahlungen aus Darlehen an Beteiligungen			
3323	Einzahlungen aus Darlehen an Unternehmen und Haushalte			
3325	Einzahlungen aus Vorschüssen und Anzahlungen			
333	Einzahlungen aus Kapitaltransfers	89 930,23	130 000,00	-40 069,77
3331	Kapitaltransferzahlungen von Trägern des öffentlichen Rechts	89 930,23	130 000,00	-40 069,77
3332	Kapitaltransferzahlungen von Beteiligungen			
3333	Kapitaltransferzahlungen von Unternehmen			
3334	Kapitaltransferzahlungen von Haushalten und Organisationen ohne Erwerbscharakter			
3335	Kapitaltransferzahlungen vom Ausland			

Unterricht, Erziehung, Sport und Wissenschaft (Gruppe 2)

MVAG	Mittelverwendungs- und aufbringungsgruppen (1. und 2. Ebene)	RA 2025	VA 2025	RA - VA
33	Summe Einzahlungen investive Gebarung	89 930,23	130 000,00	-40 069,77
341	Auszahlungen aus der Investitionstätigkeit	2 711 558,51	4 025 300,00	-1 313 741,49
3411	Auszahlungen für den Erwerb von immateriellem Vermögen			
3412	Auszahlungen für den Erwerb von Grundstücken und Grundstückseinrichtungen		20 000,00	-20 000,00
3413	Auszahlungen für den Erwerb von Gebäuden und Bauten	2 708 831,96	4 000 000,00	-1 291 168,04
3414	Auszahlungen für den Erwerb von technischen Anlagen, Fahrzeugen und Maschinen			
3415	Auszahlungen für den Erwerb von Amts-, Betriebs- und Geschäftsausstattung	2 726,55	5 300,00	-2 573,45
3416	Auszahlungen für den Erwerb von Kulturgütern			
3417	Auszahlungen für den Erwerb von Beteiligungen			
3418	Auszahlungen für den Erwerb von kofinanzierten Schutzbauten			
342	Auszahlungen aus der Gewährung von Darlehen sowie gewährten Vorschüssen	0,00	0,00	0,00
3421	Auszahlungen von Darlehen an Träger des öffentlichen Rechts			
3422	Auszahlungen von Darlehen an Beteiligungen			
3423	Auszahlungen von Darlehen an Unternehmen und Haushalte			
3425	Auszahlungen von Vorschüssen und Anzahlungen			
343	Auszahlungen aus Kapitaltransfers	0,00	0,00	0,00
3431	Kapitaltransferzahlungen an Träger des öffentlichen Rechts			
3432	Kapitaltransferzahlungen an Beteiligungen			
3433	Kapitaltransferzahlungen an Unternehmen (Finanzunternehmen)			
3434	Kapitaltransferzahlungen an Haushalte und Organisationen ohne Erwerbscharakter			
3435	Kapitaltransferzahlungen an das Ausland			
34	Summe Auszahlungen investive Gebarung	2 711 558,51	4 025 300,00	-1 313 741,49
SA2	Saldo (2) Geldfluss aus der investiven Gebarung (33 – 34)	-2 621 628,28	-3 895 300,00	1 273 671,72
SA3	Saldo (3) Nettofinanzierungssaldo (Saldo 1 + Saldo 2)	-4 261 199,31	-5 629 200,00	1 368 000,69
351	Einzahlungen aus der Aufnahme von Finanzschulden	3 100 000,00	3 069 300,00	30 700,00
3511	Einzahlungen aus empfangenen Darlehen von öffentlichen Körperschaften und Rechtsträgern			
3512	Einzahlungen aus empfangenen Darlehen von Beteiligungen			
3513	Einzahlungen aus empfangenen Darlehen von Unternehmen und privaten Haushalten			
3514	Einzahlungen aus Finanzschulden (Finanzunternehmen)	3 100 000,00	3 069 300,00	30 700,00
3515	Einzahlungen aus Aufnahmen von Leasingverbindlichkeiten			
353	Einzahlungen infolge eines Kapitaltausches bei derivativen Finanzinstrumenten mit Grundgeschäft	0,00	0,00	0,00
3530	Einzahlungen infolge eines Kapitaltausches bei derivativen Finanzinstrumenten mit Grundgeschäft			

Unterricht, Erziehung, Sport und Wissenschaft (Gruppe 2)

MVAG	Mittelverwendungs- und aufbringungsgruppen (1. und 2. Ebene)	RA 2025	VA 2025	RA - VA
355	Einzahlungen aus dem Abgang von Finanzinstrumenten	0,00	0,00	0,00
3550	Einzahlungen aus dem Abgang von Finanzinstrumenten			
35	Summe Einzahlungen aus der Finanzierungstätigkeit	3 100 000,00	3 069 300,00	30 700,00
361	Auszahlungen aus der Tilgung von Finanzschulden	39 195,87	41 200,00	-2 004,13
3611	Auszahlungen aus empfangenen Darlehen von öffentlichen Körperschaften und Rechtsträgern			
3612	Auszahlungen aus empfangenen Darlehen von Beteiligungen			
3613	Auszahlungen aus empfangenen Darlehen von Unternehmen und privaten Haushalten			
3614	Auszahlungen aus Finanzschulden	39 195,87	41 200,00	-2 004,13
3615	Auszahlungen aus Rückzahlungen von Leasingverbindlichkeiten			
363	Auszahlungen infolge eines Kapitaltausches bei derivativen Finanzinstrumenten mit Grundgeschäft	0,00	0,00	0,00
3630	Auszahlungen infolge eines Kapitaltausches bei derivativen Finanzinstrumenten mit Grundgeschäft			
365	Auszahlungen für den Erwerb von Finanzinstrumenten	0,00	0,00	0,00
3650	Auszahlungen für den Erwerb von Finanzinstrumenten			
36	Summe Auszahlungen aus der Finanzierungstätigkeit	39 195,87	41 200,00	-2 004,13
SA4	Saldo (4) Geldfluss aus der Finanzierungstätigkeit (35 – 36)	3 060 804,13	3 028 100,00	32 704,13
SA5	Saldo (5) Geldfluss aus der voranschlagswirksamen Gebarung (Saldo 3 + Saldo 4)	-1 200 395,18	-2 601 100,00	1 400 704,82

Kunst, Kultur und Kultus (Gruppe 3)

MVAG	Mittelverwendungs- und aufbringungsgruppen (1. und 2. Ebene)	RA 2025	VA 2025	RA - VA
311	Einzahlungen aus operativer Verwaltungstätigkeit	228 924,54	154 000,00	74 924,54
3111	Einzahlungen aus eigenen Abgaben			
3112	Einzahlungen aus Ertragsanteilen			
3113	Einzahlungen aus Gebühren			
3114	Einzahlungen aus Leistungen	223 802,94	151 200,00	72 602,94
3115	Einzahlungen aus Besitz und wirtschaftlicher Tätigkeit			
3116	Einzahlungen aus Veräußerung von geringwertigen Wirtschaftsgütern (GWG) und sonstige Einzahlungen	5 121,60	2 800,00	2 321,60
312	Einzahlungen aus Transfers	260 726,77	261 300,00	-573,23
3121	Transferzahlungen von Trägern des öffentlichen Rechts	260 726,77	261 300,00	-573,23
3122	Transferzahlungen von Beteiligten			
3123	Transferzahlungen von Unternehmen (inkl. Finanzunternehmen)			
3124	Transferzahlungen von Haushalten und Organisationen ohne Erwerbscharakter			
3125	Transferzahlungen vom Ausland			
3126	Investitions- und Tilgungszuschüsse zwischen Unternehmungen und Betrieben der Gebietskörperschaft und der Gebietskörperschaft			
313	Einzahlungen aus Finanzerträgen	0,00	0,00	0,00
3131	Einzahlungen aus Zinserträgen			
3132	Einzahlungen aus Zinsen aus derivativen Finanzinstrumenten mit und ohne Grundgeschäft			
3133	Einzahlungen aus Gewinnentnahmen von marktbestimmten Betrieben			
3134	Sonstige Einzahlungen aus Finanzerträgen			
3135	Einzahlungen aus Dividenden/Gewinnausschüttungen			
31	Summe Einzahlungen operative Gebarung	489 651,31	415 300,00	74 351,31
321	Auszahlungen aus Personalaufwand	738 075,20	735 900,00	2 175,20
3211	Auszahlungen für Personalaufwand (Bezüge, Nebengebühren, und Mehrleistungsvergütungen)	592 918,94	584 700,00	8 218,94
3212	Auszahlungen für gesetzliche und freiwillige Sozialaufwendungen	145 156,26	151 200,00	-6 043,74
3213	Auszahlungen aus sonstigem Personalaufwand			
322	Auszahlungen aus Sachaufwand	501 595,61	441 800,00	59 795,61
3221	Auszahlungen für Gebrauchs- und Verbrauchsgüter, Handelswaren	39 367,99	39 600,00	-232,01
3222	Auszahlungen für Verwaltungs- und Betriebsaufwand	11 950,31	12 600,00	-649,69
3223	Auszahlungen für Leasing- und Mietaufwand	110 401,58	91 300,00	19 101,58
3224	Auszahlungen für Instandhaltung	267 842,46	243 800,00	24 042,46
3225	Sonstige Auszahlungen aus Sachaufwand	72 033,27	54 500,00	17 533,27
3226	Auszahlungen aus der Inanspruchnahme von Haftungen			
323	Auszahlungen aus Transfers	53 992,00	35 000,00	18 992,00
3231	Transferzahlungen an Träger des öffentlichen Rechts	70,00		70,00

Kunst, Kultur und Kultus (Gruppe 3)

MVAG	Mittelverwendungs- und aufbringungsgruppen (1. und 2. Ebene)	RA 2025	VA 2025	RA - VA
3232	Transferzahlungen an Beteiligungen			
3233	Transferzahlungen an Unternehmen (inkl. Finanzunternehmen)			
3234	Transferzahlungen an Haushalte und Organisationen ohne Erwerbscharakter	53 922,00	35 000,00	18 922,00
3235	Transferzahlungen an das Ausland			
3236	Investitions- und Tilgungszuschüsse zwischen Unternehmungen und Betrieben der Gebietskörperschaft und der Gebietskörperschaft			
324	Auszahlungen aus Finanzaufwand	0,00	0,00	0,00
3241	Auszahlungen für Zinsen			
3242	Auszahlungen für Zinsen aus derivativen Finanzinstrumenten mit und ohne Grundgeschäft			
3243	Auszahlungen aus Gewinnentnahmen von marktbestimmten Betrieben			
3244	Sonstige Auszahlungen aus Finanzaufwendungen			
32	Summe Auszahlungen operative Gebarung	1 293 662,81	1 212 700,00	80 962,81
SA1	Saldo (1) Geldfluss aus der operativen Gebarung (31 – 32)	-804 011,50	-797 400,00	-6 611,50
331	Einzahlungen aus der Investitionstätigkeit	0,00	0,00	0,00
3311	Einzahlungen aus der Veräußerung von immateriellem Vermögen			
3312	Einzahlungen aus der Veräußerung von Grundstücken und Grundstückeinrichtungen			
3313	Einzahlungen aus der Veräußerung von Gebäuden und Bauten			
3314	Einzahlungen aus der Veräußerung von technischen Anlagen, Fahrzeugen und Maschinen			
3315	Einzahlungen aus der Veräußerung von Amts-, Betriebs- und Geschäftsausstattung			
3316	Einzahlungen aus der Veräußerung von Kulturgütern			
3317	Einzahlungen aus der Veräußerung von Beteiligungen			
3318	Einzahlungen aus der Veräußerung von kofinanzierten Schutzbauten			
332	Einzahlungen aus der Rückzahlung von Darlehen sowie gewährten Vorschüssen	0,00	0,00	0,00
3321	Einzahlungen aus Darlehen an Träger des öffentlichen Rechts			
3322	Einzahlungen aus Darlehen an Beteiligungen			
3323	Einzahlungen aus Darlehen an Unternehmen und Haushalte			
3325	Einzahlungen aus Vorschüssen und Anzahlungen			
333	Einzahlungen aus Kapitaltransfers	0,00	0,00	0,00
3331	Kapitaltransferzahlungen von Trägern des öffentlichen Rechts			
3332	Kapitaltransferzahlungen von Beteiligungen			
3333	Kapitaltransferzahlungen von Unternehmen			
3334	Kapitaltransferzahlungen von Haushalten und Organisationen ohne Erwerbscharakter			
3335	Kapitaltransferzahlungen vom Ausland			

Kunst, Kultur und Kultus (Gruppe 3)

MVAG	Mittelverwendungs- und aufbringungsgruppen (1. und 2. Ebene)	RA 2025	VA 2025	RA - VA
33	Summe Einzahlungen investive Gebarung	0,00	0,00	0,00
341	Auszahlungen aus der Investitionstätigkeit	23 822,90	2 000,00	21 822,90
3411	Auszahlungen für den Erwerb von immateriellem Vermögen			
3412	Auszahlungen für den Erwerb von Grundstücken und Grundstückseinrichtungen	23 822,90		23 822,90
3413	Auszahlungen für den Erwerb von Gebäuden und Bauten			
3414	Auszahlungen für den Erwerb von technischen Anlagen, Fahrzeugen und Maschinen			
3415	Auszahlungen für den Erwerb von Amts-, Betriebs- und Geschäftsausstattung		2 000,00	-2 000,00
3416	Auszahlungen für den Erwerb von Kulturgütern			
3417	Auszahlungen für den Erwerb von Beteiligungen			
3418	Auszahlungen für den Erwerb von kofinanzierten Schutzbauten			
342	Auszahlungen aus der Gewährung von Darlehen sowie gewährten Vorschüssen	0,00	0,00	0,00
3421	Auszahlungen von Darlehen an Träger des öffentlichen Rechts			
3422	Auszahlungen von Darlehen an Beteiligungen			
3423	Auszahlungen von Darlehen an Unternehmen und Haushalte			
3425	Auszahlungen von Vorschüssen und Anzahlungen			
343	Auszahlungen aus Kapitaltransfers	0,00	0,00	0,00
3431	Kapitaltransferzahlungen an Träger des öffentlichen Rechts			
3432	Kapitaltransferzahlungen an Beteiligungen			
3433	Kapitaltransferzahlungen an Unternehmen (Finanzunternehmen)			
3434	Kapitaltransferzahlungen an Haushalte und Organisationen ohne Erwerbscharakter			
3435	Kapitaltransferzahlungen an das Ausland			
34	Summe Auszahlungen investive Gebarung	23 822,90	2 000,00	21 822,90
SA2	Saldo (2) Geldfluss aus der investiven Gebarung (33 – 34)	-23 822,90	-2 000,00	-21 822,90
SA3	Saldo (3) Nettofinanzierungssaldo (Saldo 1 + Saldo 2)	-827 834,40	-799 400,00	-28 434,40
351	Einzahlungen aus der Aufnahme von Finanzschulden	0,00	0,00	0,00
3511	Einzahlungen aus empfangenen Darlehen von öffentlichen Körperschaften und Rechtsträgern			
3512	Einzahlungen aus empfangenen Darlehen von Beteiligungen			
3513	Einzahlungen aus empfangenen Darlehen von Unternehmen und privaten Haushalten			
3514	Einzahlungen aus Finanzschulden (Finanzunternehmen)			
3515	Einzahlungen aus Aufnahmen von Leasingverbindlichkeiten			
353	Einzahlungen infolge eines Kapitaltausches bei derivativen Finanzinstrumenten mit Grundgeschäft	0,00	0,00	0,00
3530	Einzahlungen infolge eines Kapitaltausches bei derivativen Finanzinstrumenten mit Grundgeschäft			

Kunst, Kultur und Kultus (Gruppe 3)

MVAG	Mittelverwendungs- und aufbringungsgruppen (1. und 2. Ebene)	RA 2025	VA 2025	RA - VA
355	Einzahlungen aus dem Abgang von Finanzinstrumenten	0,00	0,00	0,00
3550	Einzahlungen aus dem Abgang von Finanzinstrumenten			
35	Summe Einzahlungen aus der Finanzierungstätigkeit	0,00	0,00	0,00
361	Auszahlungen aus der Tilgung von Finanzschulden	0,00	0,00	0,00
3611	Auszahlungen aus empfangenen Darlehen von öffentlichen Körperschaften und Rechtsträgern			
3612	Auszahlungen aus empfangenen Darlehen von Beteiligungen			
3613	Auszahlungen aus empfangenen Darlehen von Unternehmen und privaten Haushalten			
3614	Auszahlungen aus Finanzschulden			
3615	Auszahlungen aus Rückzahlungen von Leasingverbindlichkeiten			
363	Auszahlungen infolge eines Kapitaltausches bei derivativen Finanzinstrumenten mit Grundgeschäft	0,00	0,00	0,00
3630	Auszahlungen infolge eines Kapitaltausches bei derivativen Finanzinstrumenten mit Grundgeschäft			
365	Auszahlungen für den Erwerb von Finanzinstrumenten	0,00	0,00	0,00
3650	Auszahlungen für den Erwerb von Finanzinstrumenten			
36	Summe Auszahlungen aus der Finanzierungstätigkeit	0,00	0,00	0,00
SA4	Saldo (4) Geldfluss aus der Finanzierungstätigkeit (35 – 36)	0,00	0,00	0,00
SA5	Saldo (5) Geldfluss aus der voranschlagswirksamen Gebarung (Saldo 3 + Saldo 4)	-827 834,40	-799 400,00	-28 434,40

Soziale Wohlfahrt und Wohnbauförderung (Gruppe 4)

MVAG	Mittelverwendungs- und aufbringungsgruppen (1. und 2. Ebene)	RA 2025	VA 2025	RA - VA
311	Einzahlungen aus operativer Verwaltungstätigkeit	30 838,28	20 000,00	10 838,28
3111	Einzahlungen aus eigenen Abgaben			
3112	Einzahlungen aus Ertragsanteilen			
3113	Einzahlungen aus Gebühren			
3114	Einzahlungen aus Leistungen			
3115	Einzahlungen aus Besitz und wirtschaftlicher Tätigkeit			
3116	Einzahlungen aus Veräußerung von geringwertigen Wirtschaftsgütern (GWG) und sonstige Einzahlungen	30 838,28	20 000,00	10 838,28
312	Einzahlungen aus Transfers	201 798,72	6 000,00	195 798,72
3121	Transferzahlungen von Trägern des öffentlichen Rechts	201 798,72	6 000,00	195 798,72
3122	Transferzahlungen von Beteiligten			
3123	Transferzahlungen von Unternehmen (inkl. Finanzunternehmen)			
3124	Transferzahlungen von Haushalten und Organisationen ohne Erwerbscharakter			
3125	Transferzahlungen vom Ausland			
3126	Investitions- und Tilgungszuschüsse zwischen Unternehmungen und Betrieben der Gebietskörperschaft und der Gebietskörperschaft			
313	Einzahlungen aus Finanzerträgen	0,00	0,00	0,00
3131	Einzahlungen aus Zinserträgen			
3132	Einzahlungen aus Zinsen aus derivativen Finanzinstrumenten mit und ohne Grundgeschäft			
3133	Einzahlungen aus Gewinnentnahmen von marktbestimmten Betrieben			
3134	Sonstige Einzahlungen aus Finanzerträgen			
3135	Einzahlungen aus Dividenden/Gewinnausschüttungen			
31	Summe Einzahlungen operative Gebarung	232 637,00	26 000,00	206 637,00
321	Auszahlungen aus Personalaufwand	178 482,73	175 000,00	3 482,73
3211	Auszahlungen für Personalaufwand (Bezüge, Nebengebühren, und Mehrleistungsvergütungen)	142 897,59	140 400,00	2 497,59
3212	Auszahlungen für gesetzliche und freiwillige Sozialaufwendungen	35 585,14	34 600,00	985,14
3213	Auszahlungen aus sonstigem Personalaufwand			
322	Auszahlungen aus Sachaufwand	30 502,55	56 900,00	-26 397,45
3221	Auszahlungen für Gebrauchs- und Verbrauchsgüter, Handelswaren	18 514,08	9 300,00	9 214,08
3222	Auszahlungen für Verwaltungs- und Betriebsaufwand	1 467,40	1 700,00	-232,60
3223	Auszahlungen für Leasing- und Mietaufwand	3 206,41	600,00	2 606,41
3224	Auszahlungen für Instandhaltung	2 125,46	39 000,00	-36 874,54
3225	Sonstige Auszahlungen aus Sachaufwand	5 189,20	6 300,00	-1 110,80
3226	Auszahlungen aus der Inanspruchnahme von Haftungen			
323	Auszahlungen aus Transfers	1 722 053,21	1 670 700,00	51 353,21
3231	Transferzahlungen an Träger des öffentlichen Rechts	1 707 135,48	1 655 400,00	51 735,48

Soziale Wohlfahrt und Wohnbauförderung (Gruppe 4)

MVAG	Mittelverwendungs- und aufbringungsgruppen (1. und 2. Ebene)	RA 2025	VA 2025	RA - VA
3232	Transferzahlungen an Beteiligungen			
3233	Transferzahlungen an Unternehmen (inkl. Finanzunternehmen)			
3234	Transferzahlungen an Haushalte und Organisationen ohne Erwerbscharakter	14 917,73	15 300,00	-382,27
3235	Transferzahlungen an das Ausland			
3236	Investitions- und Tilgungszuschüsse zwischen Unternehmungen und Betrieben der Gebietskörperschaft und der Gebietskörperschaft			
324	Auszahlungen aus Finanzaufwand	0,00	0,00	0,00
3241	Auszahlungen für Zinsen			
3242	Auszahlungen für Zinsen aus derivativen Finanzinstrumenten mit und ohne Grundgeschäft			
3243	Auszahlungen aus Gewinnentnahmen von marktbestimmten Betrieben			
3244	Sonstige Auszahlungen aus Finanzaufwendungen			
32	Summe Auszahlungen operative Gebarung	1 931 038,49	1 902 600,00	28 438,49
SA1	Saldo (1) Geldfluss aus der operativen Gebarung (31 – 32)	-1 698 401,49	-1 876 600,00	178 198,51
331	Einzahlungen aus der Investitionstätigkeit	0,00	0,00	0,00
3311	Einzahlungen aus der Veräußerung von immateriellem Vermögen			
3312	Einzahlungen aus der Veräußerung von Grundstücken und Grundstückeinrichtungen			
3313	Einzahlungen aus der Veräußerung von Gebäuden und Bauten			
3314	Einzahlungen aus der Veräußerung von technischen Anlagen, Fahrzeugen und Maschinen			
3315	Einzahlungen aus der Veräußerung von Amts-, Betriebs- und Geschäftsausstattung			
3316	Einzahlungen aus der Veräußerung von Kulturgütern			
3317	Einzahlungen aus der Veräußerung von Beteiligungen			
3318	Einzahlungen aus der Veräußerung von kofinanzierten Schutzbauten			
332	Einzahlungen aus der Rückzahlung von Darlehen sowie gewährten Vorschüssen	0,00	0,00	0,00
3321	Einzahlungen aus Darlehen an Träger des öffentlichen Rechts			
3322	Einzahlungen aus Darlehen an Beteiligungen			
3323	Einzahlungen aus Darlehen an Unternehmen und Haushalte			
3325	Einzahlungen aus Vorschüssen und Anzahlungen			
333	Einzahlungen aus Kapitaltransfers	0,00	0,00	0,00
3331	Kapitaltransferzahlungen von Trägern des öffentlichen Rechts			
3332	Kapitaltransferzahlungen von Beteiligungen			
3333	Kapitaltransferzahlungen von Unternehmen			
3334	Kapitaltransferzahlungen von Haushalten und Organisationen ohne Erwerbscharakter			
3335	Kapitaltransferzahlungen vom Ausland			

Soziale Wohlfahrt und Wohnbauförderung (Gruppe 4)

MVAG	Mittelverwendungs- und aufbringungsgruppen (1. und 2. Ebene)	RA 2025	VA 2025	RA - VA
33	Summe Einzahlungen investive Gebarung	0,00	0,00	0,00
341	Auszahlungen aus der Investitionstätigkeit	0,00	0,00	0,00
3411	Auszahlungen für den Erwerb von immateriellem Vermögen			
3412	Auszahlungen für den Erwerb von Grundstücken und Grundstückseinrichtungen			
3413	Auszahlungen für den Erwerb von Gebäuden und Bauten			
3414	Auszahlungen für den Erwerb von technischen Anlagen, Fahrzeugen und Maschinen			
3415	Auszahlungen für den Erwerb von Amts-, Betriebs- und Geschäftsausstattung			
3416	Auszahlungen für den Erwerb von Kulturgütern			
3417	Auszahlungen für den Erwerb von Beteiligungen			
3418	Auszahlungen für den Erwerb von kofinanzierten Schutzbauten			
342	Auszahlungen aus der Gewährung von Darlehen sowie gewährten Vorschüssen	0,00	0,00	0,00
3421	Auszahlungen von Darlehen an Träger des öffentlichen Rechts			
3422	Auszahlungen von Darlehen an Beteiligungen			
3423	Auszahlungen von Darlehen an Unternehmen und Haushalte			
3425	Auszahlungen von Vorschüssen und Anzahlungen			
343	Auszahlungen aus Kapitaltransfers	0,00	0,00	0,00
3431	Kapitaltransferzahlungen an Träger des öffentlichen Rechts			
3432	Kapitaltransferzahlungen an Beteiligungen			
3433	Kapitaltransferzahlungen an Unternehmen (Finanzunternehmen)			
3434	Kapitaltransferzahlungen an Haushalte und Organisationen ohne Erwerbscharakter			
3435	Kapitaltransferzahlungen an das Ausland			
34	Summe Auszahlungen investive Gebarung	0,00	0,00	0,00
SA2	Saldo (2) Geldfluss aus der investiven Gebarung (33 – 34)	0,00	0,00	0,00
SA3	Saldo (3) Nettofinanzierungssaldo (Saldo 1 + Saldo 2)	-1 698 401,49	-1 876 600,00	178 198,51
351	Einzahlungen aus der Aufnahme von Finanzschulden	0,00	0,00	0,00
3511	Einzahlungen aus empfangenen Darlehen von öffentlichen Körperschaften und Rechtsträgern			
3512	Einzahlungen aus empfangenen Darlehen von Beteiligungen			
3513	Einzahlungen aus empfangenen Darlehen von Unternehmen und privaten Haushalten			
3514	Einzahlungen aus Finanzschulden (Finanzunternehmen)			
3515	Einzahlungen aus Aufnahmen von Leasingverbindlichkeiten			
353	Einzahlungen infolge eines Kapitaltausches bei derivativen Finanzinstrumenten mit Grundgeschäft	0,00	0,00	0,00
3530	Einzahlungen infolge eines Kapitaltausches bei derivativen Finanzinstrumenten mit Grundgeschäft			

Soziale Wohlfahrt und Wohnbauförderung (Gruppe 4)

MVAG	Mittelverwendungs- und aufbringungsgruppen (1. und 2. Ebene)	RA 2025	VA 2025	RA - VA
355	Einzahlungen aus dem Abgang von Finanzinstrumenten	0,00	0,00	0,00
3550	Einzahlungen aus dem Abgang von Finanzinstrumenten			
35	Summe Einzahlungen aus der Finanzierungstätigkeit	0,00	0,00	0,00
361	Auszahlungen aus der Tilgung von Finanzschulden	0,00	0,00	0,00
3611	Auszahlungen aus empfangenen Darlehen von öffentlichen Körperschaften und Rechtsträgern			
3612	Auszahlungen aus empfangenen Darlehen von Beteiligungen			
3613	Auszahlungen aus empfangenen Darlehen von Unternehmen und privaten Haushalten			
3614	Auszahlungen aus Finanzschulden			
3615	Auszahlungen aus Rückzahlungen von Leasingverbindlichkeiten			
363	Auszahlungen infolge eines Kapitaltausches bei derivativen Finanzinstrumenten mit Grundgeschäft	0,00	0,00	0,00
3630	Auszahlungen infolge eines Kapitaltausches bei derivativen Finanzinstrumenten mit Grundgeschäft			
365	Auszahlungen für den Erwerb von Finanzinstrumenten	0,00	0,00	0,00
3650	Auszahlungen für den Erwerb von Finanzinstrumenten			
36	Summe Auszahlungen aus der Finanzierungstätigkeit	0,00	0,00	0,00
SA4	Saldo (4) Geldfluss aus der Finanzierungstätigkeit (35 – 36)	0,00	0,00	0,00
SA5	Saldo (5) Geldfluss aus der voranschlagswirksamen Gebarung (Saldo 3 + Saldo 4)	-1 698 401,49	-1 876 600,00	178 198,51

Gesundheit (Gruppe 5)

MVAG	Mittelverwendungs- und aufbringungsgruppen (1. und 2. Ebene)	RA 2025	VA 2025	RA - VA
311	Einzahlungen aus operativer Verwaltungstätigkeit	53 515,06	42 600,00	10 915,06
3111	Einzahlungen aus eigenen Abgaben			
3112	Einzahlungen aus Ertragsanteilen			
3113	Einzahlungen aus Gebühren			
3114	Einzahlungen aus Leistungen	13 051,00	2 200,00	10 851,00
3115	Einzahlungen aus Besitz und wirtschaftlicher Tätigkeit	38 236,08	39 400,00	-1 163,92
3116	Einzahlungen aus Veräußerung von geringwertigen Wirtschaftsgütern (GWG) und sonstige Einzahlungen	2 227,98	1 000,00	1 227,98
312	Einzahlungen aus Transfers	22 266,84	0,00	22 266,84
3121	Transferzahlungen von Trägern des öffentlichen Rechts	22 266,84		22 266,84
3122	Transferzahlungen von Beteiligten			
3123	Transferzahlungen von Unternehmen (inkl. Finanzunternehmen)			
3124	Transferzahlungen von Haushalten und Organisationen ohne Erwerbscharakter			
3125	Transferzahlungen vom Ausland			
3126	Investitions- und Tilgungszuschüsse zwischen Unternehmungen und Betrieben der Gebietskörperschaft und der Gebietskörperschaft			
313	Einzahlungen aus Finanzerträgen	0,00	0,00	0,00
3131	Einzahlungen aus Zinserträgen			
3132	Einzahlungen aus Zinsen aus derivativen Finanzinstrumenten mit und ohne Grundgeschäft			
3133	Einzahlungen aus Gewinnentnahmen von marktbestimmten Betrieben			
3134	Sonstige Einzahlungen aus Finanzerträgen			
3135	Einzahlungen aus Dividenden/Gewinnausschüttungen			
31	Summe Einzahlungen operative Gebarung	75 781,90	42 600,00	33 181,90
321	Auszahlungen aus Personalaufwand	0,00	0,00	0,00
3211	Auszahlungen für Personalaufwand (Bezüge, Nebengebühren, und Mehrleistungsvergütungen)			
3212	Auszahlungen für gesetzliche und freiwillige Sozialaufwendungen			
3213	Auszahlungen aus sonstigem Personalaufwand			
322	Auszahlungen aus Sachaufwand	43 068,63	51 800,00	-8 731,37
3221	Auszahlungen für Verbrauchs- und Verbrauchsgüter, Handelswaren		5 000,00	-5 000,00
3222	Auszahlungen für Verwaltungs- und Betriebsaufwand	12 482,64	11 900,00	582,64
3223	Auszahlungen für Leasing- und Mietaufwand	5 846,69	6 100,00	-253,31
3224	Auszahlungen für Instandhaltung	18 191,04	14 000,00	4 191,04
3225	Sonstige Auszahlungen aus Sachaufwand	6 548,26	14 800,00	-8 251,74
3226	Auszahlungen aus der Inanspruchnahme von Haftungen			
323	Auszahlungen aus Transfers	1 968 774,81	1 944 800,00	23 974,81
3231	Transferzahlungen an Träger des öffentlichen Rechts	1 968 774,81	1 944 800,00	23 974,81

Gesundheit (Gruppe 5)

MVAG	Mittelverwendungs- und aufbringungsgruppen (1. und 2. Ebene)	RA 2025	VA 2025	RA - VA
3232	Transferzahlungen an Beteiligungen			
3233	Transferzahlungen an Unternehmen (inkl. Finanzunternehmen)			
3234	Transferzahlungen an Haushalte und Organisationen ohne Erwerbscharakter			
3235	Transferzahlungen an das Ausland			
3236	Investitions- und Tilgungszuschüsse zwischen Unternehmungen und Betrieben der Gebietskörperschaft und der Gebietskörperschaft			
324	Auszahlungen aus Finanzaufwand	6 786,99	6 600,00	186,99
3241	Auszahlungen für Zinsen	6 786,99	6 600,00	186,99
3242	Auszahlungen für Zinsen aus derivativen Finanzinstrumenten mit und ohne Grundgeschäft			
3243	Auszahlungen aus Gewinnentnahmen von marktbestimmten Betrieben			
3244	Sonstige Auszahlungen aus Finanzaufwendungen			
32	Summe Auszahlungen operative Gebarung	2 018 630,43	2 003 200,00	15 430,43
SA1	Saldo (1) Geldfluss aus der operativen Gebarung (31 – 32)	-1 942 848,53	-1 960 600,00	17 751,47
331	Einzahlungen aus der Investitionstätigkeit	0,00	0,00	0,00
3311	Einzahlungen aus der Veräußerung von immateriellem Vermögen			
3312	Einzahlungen aus der Veräußerung von Grundstücken und Grundstückeinrichtungen			
3313	Einzahlungen aus der Veräußerung von Gebäuden und Bauten			
3314	Einzahlungen aus der Veräußerung von technischen Anlagen, Fahrzeugen und Maschinen			
3315	Einzahlungen aus der Veräußerung von Amts-, Betriebs- und Geschäftsausstattung			
3316	Einzahlungen aus der Veräußerung von Kulturgütern			
3317	Einzahlungen aus der Veräußerung von Beteiligungen			
3318	Einzahlungen aus der Veräußerung von kofinanzierten Schutzbauten			
332	Einzahlungen aus der Rückzahlung von Darlehen sowie gewährten Vorschüssen	0,00	0,00	0,00
3321	Einzahlungen aus Darlehen an Träger des öffentlichen Rechts			
3322	Einzahlungen aus Darlehen an Beteiligungen			
3323	Einzahlungen aus Darlehen an Unternehmen und Haushalte			
3325	Einzahlungen aus Vorschüssen und Anzahlungen			
333	Einzahlungen aus Kapitaltransfers	0,00	0,00	0,00
3331	Kapitaltransferzahlungen von Trägern des öffentlichen Rechts			
3332	Kapitaltransferzahlungen von Beteiligungen			
3333	Kapitaltransferzahlungen von Unternehmen			
3334	Kapitaltransferzahlungen von Haushalten und Organisationen ohne Erwerbscharakter			
3335	Kapitaltransferzahlungen vom Ausland			

Gesundheit (Gruppe 5)

MVAG	Mittelverwendungs- und aufbringungsgruppen (1. und 2. Ebene)	RA 2025	VA 2025	RA - VA
33	Summe Einzahlungen investive Gebarung	0,00	0,00	0,00
341	Auszahlungen aus der Investitionstätigkeit	0,00	0,00	0,00
3411	Auszahlungen für den Erwerb von immateriellem Vermögen			
3412	Auszahlungen für den Erwerb von Grundstücken und Grundstückseinrichtungen			
3413	Auszahlungen für den Erwerb von Gebäuden und Bauten			
3414	Auszahlungen für den Erwerb von technischen Anlagen, Fahrzeugen und Maschinen			
3415	Auszahlungen für den Erwerb von Amts-, Betriebs- und Geschäftsausstattung			
3416	Auszahlungen für den Erwerb von Kulturgütern			
3417	Auszahlungen für den Erwerb von Beteiligungen			
3418	Auszahlungen für den Erwerb von kofinanzierten Schutzbauten			
342	Auszahlungen aus der Gewährung von Darlehen sowie gewährten Vorschüssen	0,00	0,00	0,00
3421	Auszahlungen von Darlehen an Träger des öffentlichen Rechts			
3422	Auszahlungen von Darlehen an Beteiligungen			
3423	Auszahlungen von Darlehen an Unternehmen und Haushalte			
3425	Auszahlungen von Vorschüssen und Anzahlungen			
343	Auszahlungen aus Kapitaltransfers	0,00	0,00	0,00
3431	Kapitaltransferzahlungen an Träger des öffentlichen Rechts			
3432	Kapitaltransferzahlungen an Beteiligungen			
3433	Kapitaltransferzahlungen an Unternehmen (Finanzunternehmen)			
3434	Kapitaltransferzahlungen an Haushalte und Organisationen ohne Erwerbscharakter			
3435	Kapitaltransferzahlungen an das Ausland			
34	Summe Auszahlungen investive Gebarung	0,00	0,00	0,00
SA2	Saldo (2) Geldfluss aus der investiven Gebarung (33 – 34)	0,00	0,00	0,00
SA3	Saldo (3) Nettofinanzierungssaldo (Saldo 1 + Saldo 2)	-1 942 848,53	-1 960 600,00	17 751,47
351	Einzahlungen aus der Aufnahme von Finanzschulden	0,00	0,00	0,00
3511	Einzahlungen aus empfangenen Darlehen von öffentlichen Körperschaften und Rechtsträgern			
3512	Einzahlungen aus empfangenen Darlehen von Beteiligungen			
3513	Einzahlungen aus empfangenen Darlehen von Unternehmen und privaten Haushalten			
3514	Einzahlungen aus Finanzschulden (Finanzunternehmen)			
3515	Einzahlungen aus Aufnahmen von Leasingverbindlichkeiten			
353	Einzahlungen infolge eines Kapitaltausches bei derivativen Finanzinstrumenten mit Grundgeschäft	0,00	0,00	0,00
3530	Einzahlungen infolge eines Kapitaltausches bei derivativen Finanzinstrumenten mit Grundgeschäft			

Gesundheit (Gruppe 5)

MVAG	Mittelverwendungs- und aufbringungsgruppen (1. und 2. Ebene)	RA 2025	VA 2025	RA - VA
355	Einzahlungen aus dem Abgang von Finanzinstrumenten	0,00	0,00	0,00
3550	Einzahlungen aus dem Abgang von Finanzinstrumenten			
35	Summe Einzahlungen aus der Finanzierungstätigkeit	0,00	0,00	0,00
361	Auszahlungen aus der Tilgung von Finanzschulden	20 832,00	20 800,00	32,00
3611	Auszahlungen aus empfangenen Darlehen von öffentlichen Körperschaften und Rechtsträgern			
3612	Auszahlungen aus empfangenen Darlehen von Beteiligungen			
3613	Auszahlungen aus empfangenen Darlehen von Unternehmen und privaten Haushalten			
3614	Auszahlungen aus Finanzschulden	20 832,00	20 800,00	32,00
3615	Auszahlungen aus Rückzahlungen von Leasingverbindlichkeiten			
363	Auszahlungen infolge eines Kapitaltausches bei derivativen Finanzinstrumenten mit Grundgeschäft	0,00	0,00	0,00
3630	Auszahlungen infolge eines Kapitaltausches bei derivativen Finanzinstrumenten mit Grundgeschäft			
365	Auszahlungen für den Erwerb von Finanzinstrumenten	0,00	0,00	0,00
3650	Auszahlungen für den Erwerb von Finanzinstrumenten			
36	Summe Auszahlungen aus der Finanzierungstätigkeit	20 832,00	20 800,00	32,00
SA4	Saldo (4) Geldfluss aus der Finanzierungstätigkeit (35 – 36)	-20 832,00	-20 800,00	-32,00
SA5	Saldo (5) Geldfluss aus der voranschlagswirksamen Gebarung (Saldo 3 + Saldo 4)	-1 963 680,53	-1 981 400,00	17 719,47

Straßen- und Wasserbau, Verkehr (Gruppe 6)

MVAG	Mittelverwendungs- und aufbringungsgruppen (1. und 2. Ebene)	RA 2025	VA 2025	RA - VA
311	Einzahlungen aus operativer Verwaltungstätigkeit	5 822,82	1 100,00	4 722,82
3111	Einzahlungen aus eigenen Abgaben			
3112	Einzahlungen aus Ertragsanteilen			
3113	Einzahlungen aus Gebühren			
3114	Einzahlungen aus Leistungen			
3115	Einzahlungen aus Besitz und wirtschaftlicher Tätigkeit			
3116	Einzahlungen aus Veräußerung von geringwertigen Wirtschaftsgütern (GWG) und sonstige Einzahlungen	5 822,82	1 100,00	4 722,82
312	Einzahlungen aus Transfers	484 618,12	503 900,00	-19 281,88
3121	Transferzahlungen von Trägern des öffentlichen Rechts	351 421,88	351 900,00	-478,12
3122	Transferzahlungen von Beteiligten			
3123	Transferzahlungen von Unternehmen (inkl. Finanzunternehmen)			
3124	Transferzahlungen von Haushalten und Organisationen ohne Erwerbscharakter	133 196,24	152 000,00	-18 803,76
3125	Transferzahlungen vom Ausland			
3126	Investitions- und Tilgungszuschüsse zwischen Unternehmungen und Betrieben der Gebietskörperschaft und der Gebietskörperschaft			
313	Einzahlungen aus Finanzerträgen	0,00	0,00	0,00
3131	Einzahlungen aus Zinserträgen			
3132	Einzahlungen aus Zinsen aus derivativen Finanzinstrumenten mit und ohne Grundgeschäft			
3133	Einzahlungen aus Gewinnentnahmen von marktbestimmten Betrieben			
3134	Sonstige Einzahlungen aus Finanzerträgen			
3135	Einzahlungen aus Dividenden/Gewinnausschüttungen			
31	Summe Einzahlungen operative Gebarung	490 440,94	505 000,00	-14 559,06
321	Auszahlungen aus Personalaufwand	0,00	0,00	0,00
3211	Auszahlungen für Personalaufwand (Bezüge, Nebengebühren, und Mehrleistungsvergütungen)			
3212	Auszahlungen für gesetzliche und freiwillige Sozialaufwendungen			
3213	Auszahlungen aus sonstigem Personalaufwand			
322	Auszahlungen aus Sachaufwand	262 723,98	166 600,00	96 123,98
3221	Auszahlungen für Gebrauchs- und Verbrauchsgüter, Handelswaren	18 060,85	6 200,00	11 860,85
3222	Auszahlungen für Verwaltungs- und Betriebsaufwand	11 934,32	8 200,00	3 734,32
3223	Auszahlungen für Leasing- und Mietaufwand	16 133,76	17 400,00	-1 266,24
3224	Auszahlungen für Instandhaltung	103 439,94	68 700,00	34 739,94
3225	Sonstige Auszahlungen aus Sachaufwand	113 155,11	66 100,00	47 055,11
3226	Auszahlungen aus der Inanspruchnahme von Haftungen			
323	Auszahlungen aus Transfers	124 256,80	134 100,00	-9 843,20
3231	Transferzahlungen an Träger des öffentlichen Rechts	124 256,80	134 100,00	-9 843,20

Straßen- und Wasserbau, Verkehr (Gruppe 6)

MVAG	Mittelverwendungs- und aufbringungsgruppen (1. und 2. Ebene)	RA 2025	VA 2025	RA - VA
3232	Transferzahlungen an Beteiligungen			
3233	Transferzahlungen an Unternehmen (inkl. Finanzunternehmen)			
3234	Transferzahlungen an Haushalte und Organisationen ohne Erwerbscharakter			
3235	Transferzahlungen an das Ausland			
3236	Investitions- und Tilgungszuschüsse zwischen Unternehmungen und Betrieben der Gebietskörperschaft und der Gebietskörperschaft			
324	Auszahlungen aus Finanzaufwand	15 101,81	11 500,00	3 601,81
3241	Auszahlungen für Zinsen	15 101,81	11 500,00	3 601,81
3242	Auszahlungen für Zinsen aus derivativen Finanzinstrumenten mit und ohne Grundgeschäft			
3243	Auszahlungen aus Gewinnentnahmen von marktbestimmten Betrieben			
3244	Sonstige Auszahlungen aus Finanzaufwendungen			
32	Summe Auszahlungen operative Gebarung	402 082,59	312 200,00	89 882,59
SA1	Saldo (1) Geldfluss aus der operativen Gebarung (31 – 32)	88 358,35	192 800,00	-104 441,65
331	Einzahlungen aus der Investitionstätigkeit	0,00	0,00	0,00
3311	Einzahlungen aus der Veräußerung von immateriellem Vermögen			
3312	Einzahlungen aus der Veräußerung von Grundstücken und Grundstückeinrichtungen			
3313	Einzahlungen aus der Veräußerung von Gebäuden und Bauten			
3314	Einzahlungen aus der Veräußerung von technischen Anlagen, Fahrzeugen und Maschinen			
3315	Einzahlungen aus der Veräußerung von Amts-, Betriebs- und Geschäftsausstattung			
3316	Einzahlungen aus der Veräußerung von Kulturgütern			
3317	Einzahlungen aus der Veräußerung von Beteiligungen			
3318	Einzahlungen aus der Veräußerung von kofinanzierten Schutzbauten			
332	Einzahlungen aus der Rückzahlung von Darlehen sowie gewährten Vorschüssen	0,00	0,00	0,00
3321	Einzahlungen aus Darlehen an Träger des öffentlichen Rechts			
3322	Einzahlungen aus Darlehen an Beteiligungen			
3323	Einzahlungen aus Darlehen an Unternehmen und Haushalte			
3325	Einzahlungen aus Vorschüssen und Anzahlungen			
333	Einzahlungen aus Kapitaltransfers	0,00	550 000,00	-550 000,00
3331	Kapitaltransferzahlungen von Trägern des öffentlichen Rechts			
3332	Kapitaltransferzahlungen von Beteiligungen			
3333	Kapitaltransferzahlungen von Unternehmen			
3334	Kapitaltransferzahlungen von Haushalten und Organisationen ohne Erwerbscharakter		550 000,00	-550 000,00
3335	Kapitaltransferzahlungen vom Ausland			

Straßen- und Wasserbau, Verkehr (Gruppe 6)

MVAG	Mittelverwendungs- und aufbringungsgruppen (1. und 2. Ebene)	RA 2025	VA 2025	RA - VA
33	Summe Einzahlungen investive Gebarung	0,00	550 000,00	-550 000,00
341	Auszahlungen aus der Investitionstätigkeit	395 395,00	2 130 000,00	-1 734 605,00
3411	Auszahlungen für den Erwerb von immateriellem Vermögen			
3412	Auszahlungen für den Erwerb von Grundstücken und Grundstückseinrichtungen	395 395,00	2 130 000,00	-1 734 605,00
3413	Auszahlungen für den Erwerb von Gebäuden und Bauten			
3414	Auszahlungen für den Erwerb von technischen Anlagen, Fahrzeugen und Maschinen			
3415	Auszahlungen für den Erwerb von Amts-, Betriebs- und Geschäftsausstattung			
3416	Auszahlungen für den Erwerb von Kulturgütern			
3417	Auszahlungen für den Erwerb von Beteiligungen			
3418	Auszahlungen für den Erwerb von kofinanzierten Schutzbauten			
342	Auszahlungen aus der Gewährung von Darlehen sowie gewährten Vorschüssen	0,00	0,00	0,00
3421	Auszahlungen von Darlehen an Träger des öffentlichen Rechts			
3422	Auszahlungen von Darlehen an Beteiligungen			
3423	Auszahlungen von Darlehen an Unternehmen und Haushalte			
3425	Auszahlungen von Vorschüssen und Anzahlungen			
343	Auszahlungen aus Kapitaltransfers	0,00	0,00	0,00
3431	Kapitaltransferzahlungen an Träger des öffentlichen Rechts			
3432	Kapitaltransferzahlungen an Beteiligungen			
3433	Kapitaltransferzahlungen an Unternehmen (Finanzunternehmen)			
3434	Kapitaltransferzahlungen an Haushalte und Organisationen ohne Erwerbscharakter			
3435	Kapitaltransferzahlungen an das Ausland			
34	Summe Auszahlungen investive Gebarung	395 395,00	2 130 000,00	-1 734 605,00
SA2	Saldo (2) Geldfluss aus der investiven Gebarung (33 – 34)	-395 395,00	-1 580 000,00	1 184 605,00
SA3	Saldo (3) Nettofinanzierungssaldo (Saldo 1 + Saldo 2)	-307 036,65	-1 387 200,00	1 080 163,35
351	Einzahlungen aus der Aufnahme von Finanzschulden	0,00	0,00	0,00
3511	Einzahlungen aus empfangenen Darlehen von öffentlichen Körperschaften und Rechtsträgern			
3512	Einzahlungen aus empfangenen Darlehen von Beteiligungen			
3513	Einzahlungen aus empfangenen Darlehen von Unternehmen und privaten Haushalten			
3514	Einzahlungen aus Finanzschulden (Finanzunternehmen)			
3515	Einzahlungen aus Aufnahmen von Leasingverbindlichkeiten			
353	Einzahlungen infolge eines Kapitaltausches bei derivativen Finanzinstrumenten mit Grundgeschäft	0,00	0,00	0,00
3530	Einzahlungen infolge eines Kapitaltausches bei derivativen Finanzinstrumenten mit Grundgeschäft			

Straßen- und Wasserbau, Verkehr (Gruppe 6)

MVAG	Mittelverwendungs- und aufbringungsgruppen (1. und 2. Ebene)	RA 2025	VA 2025	RA - VA
355	Einzahlungen aus dem Abgang von Finanzinstrumenten	0,00	0,00	0,00
3550	Einzahlungen aus dem Abgang von Finanzinstrumenten			
35	Summe Einzahlungen aus der Finanzierungstätigkeit	0,00	0,00	0,00
361	Auszahlungen aus der Tilgung von Finanzschulden	159 923,59	163 500,00	-3 576,41
3611	Auszahlungen aus empfangenen Darlehen von öffentlichen Körperschaften und Rechtsträgern			
3612	Auszahlungen aus empfangenen Darlehen von Beteiligungen			
3613	Auszahlungen aus empfangenen Darlehen von Unternehmen und privaten Haushalten			
3614	Auszahlungen aus Finanzschulden	159 923,59	163 500,00	-3 576,41
3615	Auszahlungen aus Rückzahlungen von Leasingverbindlichkeiten			
363	Auszahlungen infolge eines Kapitaltausches bei derivativen Finanzinstrumenten mit Grundgeschäft	0,00	0,00	0,00
3630	Auszahlungen infolge eines Kapitaltausches bei derivativen Finanzinstrumenten mit Grundgeschäft			
365	Auszahlungen für den Erwerb von Finanzinstrumenten	0,00	0,00	0,00
3650	Auszahlungen für den Erwerb von Finanzinstrumenten			
36	Summe Auszahlungen aus der Finanzierungstätigkeit	159 923,59	163 500,00	-3 576,41
SA4	Saldo (4) Geldfluss aus der Finanzierungstätigkeit (35 – 36)	-159 923,59	-163 500,00	3 576,41
SA5	Saldo (5) Geldfluss aus der voranschlagswirksamen Gebarung (Saldo 3 + Saldo 4)	-466 960,24	-1 550 700,00	1 083 739,76

Wirtschaftsförderung (Gruppe 7)

MVAG	Mittelverwendungs- und aufbringungsgruppen (1. und 2. Ebene)	RA 2025	VA 2025	RA - VA
311	Einzahlungen aus operativer Verwaltungstätigkeit	4 781,67	4 800,00	-18,33
3111	Einzahlungen aus eigenen Abgaben			
3112	Einzahlungen aus Ertragsanteilen			
3113	Einzahlungen aus Gebühren			
3114	Einzahlungen aus Leistungen			
3115	Einzahlungen aus Besitz und wirtschaftlicher Tätigkeit			
3116	Einzahlungen aus Veräußerung von geringwertigen Wirtschaftsgütern (GWG) und sonstige Einzahlungen	4 781,67	4 800,00	-18,33
312	Einzahlungen aus Transfers	3 500,00	0,00	3 500,00
3121	Transferzahlungen von Trägern des öffentlichen Rechts	3 500,00		3 500,00
3122	Transferzahlungen von Beteiligten			
3123	Transferzahlungen von Unternehmen (inkl. Finanzunternehmen)			
3124	Transferzahlungen von Haushalten und Organisationen ohne Erwerbscharakter			
3125	Transferzahlungen vom Ausland			
3126	Investitions- und Tilgungszuschüsse zwischen Unternehmungen und Betrieben der Gebietskörperschaft und der Gebietskörperschaft			
313	Einzahlungen aus Finanzerträgen	0,00	0,00	0,00
3131	Einzahlungen aus Zinserträgen			
3132	Einzahlungen aus Zinsen aus derivativen Finanzinstrumenten mit und ohne Grundgeschäft			
3133	Einzahlungen aus Gewinnentnahmen von marktbestimmten Betrieben			
3134	Sonstige Einzahlungen aus Finanzerträgen			
3135	Einzahlungen aus Dividenden/Gewinnausschüttungen			
31	Summe Einzahlungen operative Gebarung	8 281,67	4 800,00	3 481,67
321	Auszahlungen aus Personalaufwand	0,00	0,00	0,00
3211	Auszahlungen für Personalaufwand (Bezüge, Nebengebühren, und Mehrleistungsvergütungen)			
3212	Auszahlungen für gesetzliche und freiwillige Sozialaufwendungen			
3213	Auszahlungen aus sonstigem Personalaufwand			
322	Auszahlungen aus Sachaufwand	268,50	12 200,00	-11 931,50
3221	Auszahlungen für Verbrauchs- und Verbrauchsgüter, Handelswaren			
3222	Auszahlungen für Verwaltungs- und Betriebsaufwand			
3223	Auszahlungen für Leasing- und Mietaufwand			
3224	Auszahlungen für Instandhaltung		10 000,00	-10 000,00
3225	Sonstige Auszahlungen aus Sachaufwand	268,50	2 200,00	-1 931,50
3226	Auszahlungen aus der Inanspruchnahme von Haftungen			
323	Auszahlungen aus Transfers	25 304,80	17 900,00	7 404,80
3231	Transferzahlungen an Träger des öffentlichen Rechts			

Wirtschaftsförderung (Gruppe 7)

MVAG	Mittelverwendungs- und aufbringungsgruppen (1. und 2. Ebene)	RA 2025	VA 2025	RA - VA
3232	Transferzahlungen an Beteiligungen			
3233	Transferzahlungen an Unternehmen (inkl. Finanzunternehmen)	8 000,00	15 000,00	-7 000,00
3234	Transferzahlungen an Haushalte und Organisationen ohne Erwerbscharakter	17 304,80	2 900,00	14 404,80
3235	Transferzahlungen an das Ausland			
3236	Investitions- und Tilgungszuschüsse zwischen Unternehmungen und Betrieben der Gebietskörperschaft und der Gebietskörperschaft			
324	Auszahlungen aus Finanzaufwand	0,00	0,00	0,00
3241	Auszahlungen für Zinsen			
3242	Auszahlungen für Zinsen aus derivativen Finanzinstrumenten mit und ohne Grundgeschäft			
3243	Auszahlungen aus Gewinnentnahmen von marktbestimmten Betrieben			
3244	Sonstige Auszahlungen aus Finanzaufwendungen			
32	Summe Auszahlungen operative Gebarung	25 573,30	30 100,00	-4 526,70
SA1	Saldo (1) Geldfluss aus der operativen Gebarung (31 – 32)	-17 291,63	-25 300,00	8 008,37
331	Einzahlungen aus der Investitionstätigkeit	0,00	0,00	0,00
3311	Einzahlungen aus der Veräußerung von immateriellem Vermögen			
3312	Einzahlungen aus der Veräußerung von Grundstücken und Grundstückeinrichtungen			
3313	Einzahlungen aus der Veräußerung von Gebäuden und Bauten			
3314	Einzahlungen aus der Veräußerung von technischen Anlagen, Fahrzeugen und Maschinen			
3315	Einzahlungen aus der Veräußerung von Amts-, Betriebs- und Geschäftsausstattung			
3316	Einzahlungen aus der Veräußerung von Kulturgütern			
3317	Einzahlungen aus der Veräußerung von Beteiligungen			
3318	Einzahlungen aus der Veräußerung von kofinanzierten Schutzbauten			
332	Einzahlungen aus der Rückzahlung von Darlehen sowie gewährten Vorschüssen	0,00	0,00	0,00
3321	Einzahlungen aus Darlehen an Träger des öffentlichen Rechts			
3322	Einzahlungen aus Darlehen an Beteiligungen			
3323	Einzahlungen aus Darlehen an Unternehmen und Haushalte			
3325	Einzahlungen aus Vorschüssen und Anzahlungen			
333	Einzahlungen aus Kapitaltransfers	0,00	0,00	0,00
3331	Kapitaltransferzahlungen von Trägern des öffentlichen Rechts			
3332	Kapitaltransferzahlungen von Beteiligungen			
3333	Kapitaltransferzahlungen von Unternehmen			
3334	Kapitaltransferzahlungen von Haushalten und Organisationen ohne Erwerbscharakter			
3335	Kapitaltransferzahlungen vom Ausland			

Wirtschaftsförderung (Gruppe 7)

MVAG	Mittelverwendungs- und aufbringungsgruppen (1. und 2. Ebene)	RA 2025	VA 2025	RA - VA
33	Summe Einzahlungen investive Gebarung	0,00	0,00	0,00
341	Auszahlungen aus der Investitionstätigkeit	6 050,40	0,00	6 050,40
3411	Auszahlungen für den Erwerb von immateriellem Vermögen			
3412	Auszahlungen für den Erwerb von Grundstücken und Grundstückseinrichtungen	6 050,40		6 050,40
3413	Auszahlungen für den Erwerb von Gebäuden und Bauten			
3414	Auszahlungen für den Erwerb von technischen Anlagen, Fahrzeugen und Maschinen			
3415	Auszahlungen für den Erwerb von Amts-, Betriebs- und Geschäftsausstattung			
3416	Auszahlungen für den Erwerb von Kulturgütern			
3417	Auszahlungen für den Erwerb von Beteiligungen			
3418	Auszahlungen für den Erwerb von kofinanzierten Schutzbauten			
342	Auszahlungen aus der Gewährung von Darlehen sowie gewährten Vorschüssen	0,00	0,00	0,00
3421	Auszahlungen von Darlehen an Träger des öffentlichen Rechts			
3422	Auszahlungen von Darlehen an Beteiligungen			
3423	Auszahlungen von Darlehen an Unternehmen und Haushalte			
3425	Auszahlungen von Vorschüssen und Anzahlungen			
343	Auszahlungen aus Kapitaltransfers	0,00	0,00	0,00
3431	Kapitaltransferzahlungen an Träger des öffentlichen Rechts			
3432	Kapitaltransferzahlungen an Beteiligungen			
3433	Kapitaltransferzahlungen an Unternehmen (Finanzunternehmen)			
3434	Kapitaltransferzahlungen an Haushalte und Organisationen ohne Erwerbscharakter			
3435	Kapitaltransferzahlungen an das Ausland			
34	Summe Auszahlungen investive Gebarung	6 050,40	0,00	6 050,40
SA2	Saldo (2) Geldfluss aus der investiven Gebarung (33 – 34)	-6 050,40	0,00	-6 050,40
SA3	Saldo (3) Nettofinanzierungssaldo (Saldo 1 + Saldo 2)	-23 342,03	-25 300,00	1 957,97
351	Einzahlungen aus der Aufnahme von Finanzschulden	0,00	0,00	0,00
3511	Einzahlungen aus empfangenen Darlehen von öffentlichen Körperschaften und Rechtsträgern			
3512	Einzahlungen aus empfangenen Darlehen von Beteiligungen			
3513	Einzahlungen aus empfangenen Darlehen von Unternehmen und privaten Haushalten			
3514	Einzahlungen aus Finanzschulden (Finanzunternehmen)			
3515	Einzahlungen aus Aufnahmen von Leasingverbindlichkeiten			
353	Einzahlungen infolge eines Kapitaltausches bei derivativen Finanzinstrumenten mit Grundgeschäft	0,00	0,00	0,00
3530	Einzahlungen infolge eines Kapitaltausches bei derivativen Finanzinstrumenten mit Grundgeschäft			

Wirtschaftsförderung (Gruppe 7)

MVAG	Mittelverwendungs- und aufbringungsgruppen (1. und 2. Ebene)	RA 2025	VA 2025	RA - VA
355	Einzahlungen aus dem Abgang von Finanzinstrumenten	0,00	0,00	0,00
3550	Einzahlungen aus dem Abgang von Finanzinstrumenten			
35	Summe Einzahlungen aus der Finanzierungstätigkeit	0,00	0,00	0,00
361	Auszahlungen aus der Tilgung von Finanzschulden	0,00	0,00	0,00
3611	Auszahlungen aus empfangenen Darlehen von öffentlichen Körperschaften und Rechtsträgern			
3612	Auszahlungen aus empfangenen Darlehen von Beteiligungen			
3613	Auszahlungen aus empfangenen Darlehen von Unternehmen und privaten Haushalten			
3614	Auszahlungen aus Finanzschulden			
3615	Auszahlungen aus Rückzahlungen von Leasingverbindlichkeiten			
363	Auszahlungen infolge eines Kapitaltausches bei derivativen Finanzinstrumenten mit Grundgeschäft	0,00	0,00	0,00
3630	Auszahlungen infolge eines Kapitaltausches bei derivativen Finanzinstrumenten mit Grundgeschäft			
365	Auszahlungen für den Erwerb von Finanzinstrumenten	0,00	0,00	0,00
3650	Auszahlungen für den Erwerb von Finanzinstrumenten			
36	Summe Auszahlungen aus der Finanzierungstätigkeit	0,00	0,00	0,00
SA4	Saldo (4) Geldfluss aus der Finanzierungstätigkeit (35 – 36)	0,00	0,00	0,00
SA5	Saldo (5) Geldfluss aus der voranschlagswirksamen Gebarung (Saldo 3 + Saldo 4)	-23 342,03	-25 300,00	1 957,97

Dienstleistungen (Gruppe 8)

MVAG	Mittelverwendungs- und aufbringungsgruppen (1. und 2. Ebene)	RA 2025	VA 2025	RA - VA
311	Einzahlungen aus operativer Verwaltungstätigkeit	4 290 563,65	4 586 000,00	-295 436,35
3111	Einzahlungen aus eigenen Abgaben			
3112	Einzahlungen aus Ertragsanteilen			
3113	Einzahlungen aus Gebühren	1 279 523,62	1 339 500,00	-59 976,38
3114	Einzahlungen aus Leistungen	141 570,39	219 000,00	-77 429,61
3115	Einzahlungen aus Besitz und wirtschaftlicher Tätigkeit	2 777 912,04	2 948 100,00	-170 187,96
3116	Einzahlungen aus Veräußerung von geringwertigen Wirtschaftsgütern (GWG) und sonstige Einzahlungen	91 557,60	79 400,00	12 157,60
312	Einzahlungen aus Transfers	701 349,66	749 200,00	-47 850,34
3121	Transferzahlungen von Trägern des öffentlichen Rechts	699 772,66	749 200,00	-49 427,34
3122	Transferzahlungen von Beteiligten			
3123	Transferzahlungen von Unternehmen (inkl. Finanzunternehmen)			
3124	Transferzahlungen von Haushalten und Organisationen ohne Erwerbscharakter	1 577,00		1 577,00
3125	Transferzahlungen vom Ausland			
3126	Investitions- und Tilgungszuschüsse zwischen Unternehmungen und Betrieben der Gebietskörperschaft und der Gebietskörperschaft			
313	Einzahlungen aus Finanzerträgen	675,80	0,00	675,80
3131	Einzahlungen aus Zinserträgen	675,80		675,80
3132	Einzahlungen aus Zinsen aus derivativen Finanzinstrumenten mit und ohne Grundgeschäft			
3133	Einzahlungen aus Gewinnentnahmen von marktbestimmten Betrieben			
3134	Sonstige Einzahlungen aus Finanzerträgen			
3135	Einzahlungen aus Dividenden/Gewinnausschüttungen			
31	Summe Einzahlungen operative Gebarung	4 992 589,11	5 335 200,00	-342 610,89
321	Auszahlungen aus Personalaufwand	1 226 363,15	1 217 900,00	8 463,15
3211	Auszahlungen für Personalaufwand (Bezüge, Nebengebühren, und Mehrleistungsvergütungen)	968 851,53	951 200,00	17 651,53
3212	Auszahlungen für gesetzliche und freiwillige Sozialaufwendungen	257 511,62	266 700,00	-9 188,38
3213	Auszahlungen aus sonstigem Personalaufwand			
322	Auszahlungen aus Sachaufwand	2 811 764,24	2 384 200,00	427 564,24
3221	Auszahlungen für Gebrauchs- und Verbrauchsgüter, Handelswaren	140 598,11	147 300,00	-6 701,89
3222	Auszahlungen für Verwaltungs- und Betriebsaufwand	275 145,41	255 700,00	19 445,41
3223	Auszahlungen für Leasing- und Mietaufwand	423 728,32	467 600,00	-43 871,68
3224	Auszahlungen für Instandhaltung	722 182,40	496 400,00	225 782,40
3225	Sonstige Auszahlungen aus Sachaufwand	1 250 110,00	1 017 200,00	232 910,00
3226	Auszahlungen aus der Inanspruchnahme von Haftungen			
323	Auszahlungen aus Transfers	634 999,96	635 000,00	-0,04
3231	Transferzahlungen an Träger des öffentlichen Rechts	634 999,96	635 000,00	-0,04

Dienstleistungen (Gruppe 8)

MVAG	Mittelverwendungs- und aufbringungsgruppen (1. und 2. Ebene)	RA 2025	VA 2025	RA - VA
3232	Transferzahlungen an Beteiligungen			
3233	Transferzahlungen an Unternehmen (inkl. Finanzunternehmen)			
3234	Transferzahlungen an Haushalte und Organisationen ohne Erwerbscharakter			
3235	Transferzahlungen an das Ausland			
3236	Investitions- und Tilgungszuschüsse zwischen Unternehmungen und Betrieben der Gebietskörperschaft und der Gebietskörperschaft			
324	Auszahlungen aus Finanzaufwand	407 475,59	487 900,00	-80 424,41
3241	Auszahlungen für Zinsen	387 452,43	486 300,00	-98 847,57
3242	Auszahlungen für Zinsen aus derivativen Finanzinstrumenten mit und ohne Grundgeschäft			
3243	Auszahlungen aus Gewinnentnahmen von marktbestimmten Betrieben			
3244	Sonstige Auszahlungen aus Finanzaufwendungen	20 023,16	1 600,00	18 423,16
32	Summe Auszahlungen operative Gebarung	5 080 602,94	4 725 000,00	355 602,94
SA1	Saldo (1) Geldfluss aus der operativen Gebarung (31 – 32)	-88 013,83	610 200,00	-698 213,83
331	Einzahlungen aus der Investitionstätigkeit	5 234 420,33	6 914 700,00	-1 680 279,67
3311	Einzahlungen aus der Veräußerung von immateriellem Vermögen			
3312	Einzahlungen aus der Veräußerung von Grundstücken und Grundstückeinrichtungen	357 668,40		357 668,40
3313	Einzahlungen aus der Veräußerung von Gebäuden und Bauten	4 876 751,93	6 914 700,00	-2 037 948,07
3314	Einzahlungen aus der Veräußerung von technischen Anlagen, Fahrzeugen und Maschinen			
3315	Einzahlungen aus der Veräußerung von Amts-, Betriebs- und Geschäftsausstattung			
3316	Einzahlungen aus der Veräußerung von Kulturgütern			
3317	Einzahlungen aus der Veräußerung von Beteiligungen			
3318	Einzahlungen aus der Veräußerung von kofinanzierten Schutzbauten			
332	Einzahlungen aus der Rückzahlung von Darlehen sowie gewährten Vorschüssen	0,00	0,00	0,00
3321	Einzahlungen aus Darlehen an Träger des öffentlichen Rechts			
3322	Einzahlungen aus Darlehen an Beteiligungen			
3323	Einzahlungen aus Darlehen an Unternehmen und Haushalte			
3325	Einzahlungen aus Vorschüssen und Anzahlungen			
333	Einzahlungen aus Kapitaltransfers	-430 214,73	-509 900,00	79 685,27
3331	Kapitaltransferzahlungen von Trägern des öffentlichen Rechts			
3332	Kapitaltransferzahlungen von Beteiligungen			
3333	Kapitaltransferzahlungen von Unternehmen			
3334	Kapitaltransferzahlungen von Haushalten und Organisationen ohne Erwerbscharakter	-430 214,73	-509 900,00	79 685,27
3335	Kapitaltransferzahlungen vom Ausland			

Dienstleistungen (Gruppe 8)

MVAG	Mittelverwendungs- und aufbringungsgruppen (1. und 2. Ebene)	RA 2025	VA 2025	RA - VA
33	Summe Einzahlungen investive Gebarung	4 804 205,60	6 404 800,00	-1 600 594,40
341	Auszahlungen aus der Investitionstätigkeit	482 948,42	773 000,00	-290 051,58
3411	Auszahlungen für den Erwerb von immateriellem Vermögen			
3412	Auszahlungen für den Erwerb von Grundstücken und Grundstückseinrichtungen	349 105,67	560 000,00	-210 894,33
3413	Auszahlungen für den Erwerb von Gebäuden und Bauten	49 530,75	100 000,00	-50 469,25
3414	Auszahlungen für den Erwerb von technischen Anlagen, Fahrzeugen und Maschinen	70 375,53	105 000,00	-34 624,47
3415	Auszahlungen für den Erwerb von Amts-, Betriebs- und Geschäftsausstattung	13 936,47	8 000,00	5 936,47
3416	Auszahlungen für den Erwerb von Kulturgütern			
3417	Auszahlungen für den Erwerb von Beteiligungen			
3418	Auszahlungen für den Erwerb von kofinanzierten Schutzbauten			
342	Auszahlungen aus der Gewährung von Darlehen sowie gewährten Vorschüssen	0,00	0,00	0,00
3421	Auszahlungen von Darlehen an Träger des öffentlichen Rechts			
3422	Auszahlungen von Darlehen an Beteiligungen			
3423	Auszahlungen von Darlehen an Unternehmen und Haushalte			
3425	Auszahlungen von Vorschüssen und Anzahlungen			
343	Auszahlungen aus Kapitaltransfers	15 000,00	0,00	15 000,00
3431	Kapitaltransferzahlungen an Träger des öffentlichen Rechts			
3432	Kapitaltransferzahlungen an Beteiligungen			
3433	Kapitaltransferzahlungen an Unternehmen (Finanzunternehmen)	15 000,00		15 000,00
3434	Kapitaltransferzahlungen an Haushalte und Organisationen ohne Erwerbscharakter			
3435	Kapitaltransferzahlungen an das Ausland			
34	Summe Auszahlungen investive Gebarung	497 948,42	773 000,00	-275 051,58
SA2	Saldo (2) Geldfluss aus der investiven Gebarung (33 – 34)	4 306 257,18	5 631 800,00	-1 325 542,82
SA3	Saldo (3) Nettofinanzierungssaldo (Saldo 1 + Saldo 2)	4 218 243,35	6 242 000,00	-2 023 756,65
351	Einzahlungen aus der Aufnahme von Finanzschulden	0,00	0,00	0,00
3511	Einzahlungen aus empfangenen Darlehen von öffentlichen Körperschaften und Rechtsträgern			
3512	Einzahlungen aus empfangenen Darlehen von Beteiligungen			
3513	Einzahlungen aus empfangenen Darlehen von Unternehmen und privaten Haushalten			
3514	Einzahlungen aus Finanzschulden (Finanzunternehmen)			
3515	Einzahlungen aus Aufnahmen von Leasingverbindlichkeiten			
353	Einzahlungen infolge eines Kapitaltausches bei derivativen Finanzinstrumenten mit Grundgeschäft	0,00	0,00	0,00
3530	Einzahlungen infolge eines Kapitaltausches bei derivativen Finanzinstrumenten mit Grundgeschäft			

Dienstleistungen (Gruppe 8)

MVAG	Mittelverwendungs- und aufbringungsgruppen (1. und 2. Ebene)	RA 2025	VA 2025	RA - VA
355	Einzahlungen aus dem Abgang von Finanzinstrumenten	0,00	0,00	0,00
3550	Einzahlungen aus dem Abgang von Finanzinstrumenten			
35	Summe Einzahlungen aus der Finanzierungstätigkeit	0,00	0,00	0,00
361	Auszahlungen aus der Tilgung von Finanzschulden	4 646 230,56	5 350 800,00	-704 569,44
3611	Auszahlungen aus empfangenen Darlehen von öffentlichen Körperschaften und Rechtsträgern			
3612	Auszahlungen aus empfangenen Darlehen von Beteiligungen			
3613	Auszahlungen aus empfangenen Darlehen von Unternehmen und privaten Haushalten			
3614	Auszahlungen aus Finanzschulden	4 646 230,56	5 350 800,00	-704 569,44
3615	Auszahlungen aus Rückzahlungen von Leasingverbindlichkeiten			
363	Auszahlungen infolge eines Kapitaltausches bei derivativen Finanzinstrumenten mit Grundgeschäft	0,00	0,00	0,00
3630	Auszahlungen infolge eines Kapitaltausches bei derivativen Finanzinstrumenten mit Grundgeschäft			
365	Auszahlungen für den Erwerb von Finanzinstrumenten	0,00	0,00	0,00
3650	Auszahlungen für den Erwerb von Finanzinstrumenten			
36	Summe Auszahlungen aus der Finanzierungstätigkeit	4 646 230,56	5 350 800,00	-704 569,44
SA4	Saldo (4) Geldfluss aus der Finanzierungstätigkeit (35 – 36)	-4 646 230,56	-5 350 800,00	704 569,44
SA5	Saldo (5) Geldfluss aus der voranschlagswirksamen Gebarung (Saldo 3 + Saldo 4)	-427 987,21	891 200,00	-1 319 187,21

Finanzwirtschaft (Gruppe 9)

MVAG	Mittelverwendungs- und aufbringungsgruppen (1. und 2. Ebene)	RA 2025	VA 2025	RA - VA
311	Einzahlungen aus operativer Verwaltungstätigkeit	9 658 105,14	9 297 800,00	360 305,14
3111	Einzahlungen aus eigenen Abgaben	4 231 987,92	3 933 800,00	298 187,92
3112	Einzahlungen aus Ertragsanteilen	5 372 676,60	5 319 000,00	53 676,60
3113	Einzahlungen aus Gebühren			
3114	Einzahlungen aus Leistungen	53 154,88	45 000,00	8 154,88
3115	Einzahlungen aus Besitz und wirtschaftlicher Tätigkeit			
3116	Einzahlungen aus Veräußerung von geringwertigen Wirtschaftsgütern (GWG) und sonstige Einzahlungen	285,74		285,74
312	Einzahlungen aus Transfers	265 021,99	279 600,00	-14 578,01
3121	Transferzahlungen von Trägern des öffentlichen Rechts	265 021,99	279 600,00	-14 578,01
3122	Transferzahlungen von Beteiligten			
3123	Transferzahlungen von Unternehmen (inkl. Finanzunternehmen)			
3124	Transferzahlungen von Haushalten und Organisationen ohne Erwerbscharakter			
3125	Transferzahlungen vom Ausland			
3126	Investitions- und Tilgungszuschüsse zwischen Unternehmungen und Betrieben der Gebietskörperschaft und der Gebietskörperschaft			
313	Einzahlungen aus Finanzerträgen	6 589,75	2 200,00	4 389,75
3131	Einzahlungen aus Zinserträgen	6 589,75	2 200,00	4 389,75
3132	Einzahlungen aus Zinsen aus derivativen Finanzinstrumenten mit und ohne Grundgeschäft			
3133	Einzahlungen aus Gewinnentnahmen von marktbestimmten Betrieben			
3134	Sonstige Einzahlungen aus Finanzerträgen			
3135	Einzahlungen aus Dividenden/Gewinnausschüttungen			
31	Summe Einzahlungen operative Gebarung	9 929 716,88	9 579 600,00	350 116,88
321	Auszahlungen aus Personalaufwand	209 641,29	209 000,00	641,29
3211	Auszahlungen für Personalaufwand (Bezüge, Nebengebühren, und Mehrleistungsvergütungen)	166 590,25	167 800,00	-1 209,75
3212	Auszahlungen für gesetzliche und freiwillige Sozialaufwendungen	43 051,04	41 200,00	1 851,04
3213	Auszahlungen aus sonstigem Personalaufwand			
322	Auszahlungen aus Sachaufwand	25 558,88	30 200,00	-4 641,12
3221	Auszahlungen für Verbrauchs- und Verbrauchsgüter, Handelswaren			
3222	Auszahlungen für Verwaltungs- und Betriebsaufwand	21 477,72	16 500,00	4 977,72
3223	Auszahlungen für Leasing- und Mietaufwand			
3224	Auszahlungen für Instandhaltung			
3225	Sonstige Auszahlungen aus Sachaufwand	4 081,16	13 700,00	-9 618,84
3226	Auszahlungen aus der Inanspruchnahme von Haftungen			
323	Auszahlungen aus Transfers	0,00	0,00	0,00
3231	Transferzahlungen an Träger des öffentlichen Rechts			

Finanzwirtschaft (Gruppe 9)

MVAG	Mittelverwendungs- und aufbringungsgruppen (1. und 2. Ebene)	RA 2025	VA 2025	RA - VA
3232	Transferzahlungen an Beteiligungen			
3233	Transferzahlungen an Unternehmen (inkl. Finanzunternehmen)			
3234	Transferzahlungen an Haushalte und Organisationen ohne Erwerbscharakter			
3235	Transferzahlungen an das Ausland			
3236	Investitions- und Tilgungszuschüsse zwischen Unternehmungen und Betrieben der Gebietskörperschaft und der Gebietskörperschaft			
324	Auszahlungen aus Finanzaufwand	16 924,87	9 100,00	7 824,87
3241	Auszahlungen für Zinsen			
3242	Auszahlungen für Zinsen aus derivativen Finanzinstrumenten mit und ohne Grundgeschäft			
3243	Auszahlungen aus Gewinnentnahmen von marktbestimmten Betrieben			
3244	Sonstige Auszahlungen aus Finanzaufwendungen	16 924,87	9 100,00	7 824,87
32	Summe Auszahlungen operative Gebarung	252 125,04	248 300,00	3 825,04
SA1	Saldo (1) Geldfluss aus der operativen Gebarung (31 – 32)	9 677 591,84	9 331 300,00	346 291,84
331	Einzahlungen aus der Investitionstätigkeit	0,00	0,00	0,00
3311	Einzahlungen aus der Veräußerung von immateriellem Vermögen			
3312	Einzahlungen aus der Veräußerung von Grundstücken und Grundstückeinrichtungen			
3313	Einzahlungen aus der Veräußerung von Gebäuden und Bauten			
3314	Einzahlungen aus der Veräußerung von technischen Anlagen, Fahrzeugen und Maschinen			
3315	Einzahlungen aus der Veräußerung von Amts-, Betriebs- und Geschäftsausstattung			
3316	Einzahlungen aus der Veräußerung von Kulturgütern			
3317	Einzahlungen aus der Veräußerung von Beteiligungen			
3318	Einzahlungen aus der Veräußerung von kofinanzierten Schutzbauten			
332	Einzahlungen aus der Rückzahlung von Darlehen sowie gewährten Vorschüssen	0,00	0,00	0,00
3321	Einzahlungen aus Darlehen an Träger des öffentlichen Rechts			
3322	Einzahlungen aus Darlehen an Beteiligungen			
3323	Einzahlungen aus Darlehen an Unternehmen und Haushalte			
3325	Einzahlungen aus Vorschüssen und Anzahlungen			
333	Einzahlungen aus Kapitaltransfers	0,00	0,00	0,00
3331	Kapitaltransferzahlungen von Trägern des öffentlichen Rechts			
3332	Kapitaltransferzahlungen von Beteiligungen			
3333	Kapitaltransferzahlungen von Unternehmen			
3334	Kapitaltransferzahlungen von Haushalten und Organisationen ohne Erwerbscharakter			
3335	Kapitaltransferzahlungen vom Ausland			

Finanzwirtschaft (Gruppe 9)

MVAG	Mittelverwendungs- und aufbringungsgruppen (1. und 2. Ebene)	RA 2025	VA 2025	RA - VA
33	Summe Einzahlungen investive Gebarung	0,00	0,00	0,00
341	Auszahlungen aus der Investitionstätigkeit	0,00	0,00	0,00
3411	Auszahlungen für den Erwerb von immateriellem Vermögen			
3412	Auszahlungen für den Erwerb von Grundstücken und Grundstückseinrichtungen			
3413	Auszahlungen für den Erwerb von Gebäuden und Bauten			
3414	Auszahlungen für den Erwerb von technischen Anlagen, Fahrzeugen und Maschinen			
3415	Auszahlungen für den Erwerb von Amts-, Betriebs- und Geschäftsausstattung			
3416	Auszahlungen für den Erwerb von Kulturgütern			
3417	Auszahlungen für den Erwerb von Beteiligungen			
3418	Auszahlungen für den Erwerb von kofinanzierten Schutzbauten			
342	Auszahlungen aus der Gewährung von Darlehen sowie gewährten Vorschüssen	0,00	0,00	0,00
3421	Auszahlungen von Darlehen an Träger des öffentlichen Rechts			
3422	Auszahlungen von Darlehen an Beteiligungen			
3423	Auszahlungen von Darlehen an Unternehmen und Haushalte			
3425	Auszahlungen von Vorschüssen und Anzahlungen			
343	Auszahlungen aus Kapitaltransfers	0,00	0,00	0,00
3431	Kapitaltransferzahlungen an Träger des öffentlichen Rechts			
3432	Kapitaltransferzahlungen an Beteiligungen			
3433	Kapitaltransferzahlungen an Unternehmen (Finanzunternehmen)			
3434	Kapitaltransferzahlungen an Haushalte und Organisationen ohne Erwerbscharakter			
3435	Kapitaltransferzahlungen an das Ausland			
34	Summe Auszahlungen investive Gebarung	0,00	0,00	0,00
SA2	Saldo (2) Geldfluss aus der investiven Gebarung (33 – 34)	0,00	0,00	0,00
SA3	Saldo (3) Nettofinanzierungssaldo (Saldo 1 + Saldo 2)	9 677 591,84	9 331 300,00	346 291,84
351	Einzahlungen aus der Aufnahme von Finanzschulden	0,00	0,00	0,00
3511	Einzahlungen aus empfangenen Darlehen von öffentlichen Körperschaften und Rechtsträgern			
3512	Einzahlungen aus empfangenen Darlehen von Beteiligungen			
3513	Einzahlungen aus empfangenen Darlehen von Unternehmen und privaten Haushalten			
3514	Einzahlungen aus Finanzschulden (Finanzunternehmen)			
3515	Einzahlungen aus Aufnahmen von Leasingverbindlichkeiten			
353	Einzahlungen infolge eines Kapitaltausches bei derivativen Finanzinstrumenten mit Grundgeschäft	0,00	0,00	0,00
3530	Einzahlungen infolge eines Kapitaltausches bei derivativen Finanzinstrumenten mit Grundgeschäft			

Finanzwirtschaft (Gruppe 9)

MVAG	Mittelverwendungs- und aufbringungsgruppen (1. und 2. Ebene)	RA 2025	VA 2025	RA - VA
355	Einzahlungen aus dem Abgang von Finanzinstrumenten	0,00	0,00	0,00
3550	Einzahlungen aus dem Abgang von Finanzinstrumenten			
35	Summe Einzahlungen aus der Finanzierungstätigkeit	0,00	0,00	0,00
361	Auszahlungen aus der Tilgung von Finanzschulden	0,00	0,00	0,00
3611	Auszahlungen aus empfangenen Darlehen von öffentlichen Körperschaften und Rechtsträgern			
3612	Auszahlungen aus empfangenen Darlehen von Beteiligungen			
3613	Auszahlungen aus empfangenen Darlehen von Unternehmen und privaten Haushalten			
3614	Auszahlungen aus Finanzschulden			
3615	Auszahlungen aus Rückzahlungen von Leasingverbindlichkeiten			
363	Auszahlungen infolge eines Kapitaltausches bei derivativen Finanzinstrumenten mit Grundgeschäft	0,00	0,00	0,00
3630	Auszahlungen infolge eines Kapitaltausches bei derivativen Finanzinstrumenten mit Grundgeschäft			
365	Auszahlungen für den Erwerb von Finanzinstrumenten	0,00	0,00	0,00
3650	Auszahlungen für den Erwerb von Finanzinstrumenten			
36	Summe Auszahlungen aus der Finanzierungstätigkeit	0,00	0,00	0,00
SA4	Saldo (4) Geldfluss aus der Finanzierungstätigkeit (35 – 36)	0,00	0,00	0,00
SA5	Saldo (5) Geldfluss aus der voranschlagswirksamen Gebarung (Saldo 3 + Saldo 4)	9 677 591,84	9 331 300,00	346 291,84

Vermögenshaushalt (Anlage 1c)

AKTIVA		Code	Endbestand 31.12.2024	Endbestand 31.12.2025	Veränderung
A	Langfristiges Vermögen	10	73 520 621,44	73 053 755,94	-466 865,50
A.I	Immaterielle Vermögenswerte	101	16 249,97	45 654,59	29 404,62
A.I.1	Immaterielle Vermögenswerte	1010	16 249,97	45 654,59	29 404,62
A.II	Sachanlagen	102	62 864 798,10	62 090 944,35	-773 853,75
A.II.1	Grundstücke, Grundstückseinrichtungen und Infrastruktur	1021	18 354 338,00	18 875 683,97	521 345,97
A.II.2	Gebäude und Bauten	1022	39 639 078,03	37 982 260,95	-1 656 817,08
A.II.3	Wasser- und Abwasserbauten und -anlagen	1023	1 350 838,09	1 298 197,70	-52 640,39
A.II.4	Sonderanlagen	1024	1 759 017,36	1 768 091,00	9 073,64
A.II.5	Technische Anlagen, Fahrzeuge und Maschinen	1025	185 349,22	597 491,64	412 142,42
A.II.6	Amts-, Betriebs- und Geschäftsausstattung	1026	521 319,04	490 537,83	-30 781,21
A.II.7	Kulturgüter	1027	1 054 858,36	1 078 681,26	23 822,90
A.II.8	Geleistete Anzahlungen für Anlagen und Anlagen in Bau	1028	0,00	0,00	0,00
A.II.9	Kofinanzierte Schutzbauten	1029	0,00	0,00	0,00
A.III	Aktive Finanzinstrumente/Langfristiges Finanzvermögen	103	0,00	0,00	0,00
A.III.1	Bis zur Endfälligkeit gehaltene Finanzinstrumente	1031	0,00	0,00	0,00
A.III.2	Zur Veräußerung verfügbare Finanzinstrumente	1032	0,00	0,00	0,00
A.III.3	Partizipations- und Hybridkapital	1033	0,00	0,00	0,00
A.III.4	Derivative Finanzinstrumente ohne Grundgeschäft	1034	0,00	0,00	0,00
A.IV	Beteiligungen	104	10 637 573,37	10 909 007,00	271 433,63
A.IV.1	Beteiligungen an verbundenen Unternehmen	1041	7 842 465,64	8 128 069,91	285 604,27
A.IV.2	Beteiligungen an assoziierten Unternehmen	1042	2 795 107,73	2 780 937,09	-14 170,64
A.IV.3	Sonstige Beteiligungen	1043	0,00	0,00	0,00
A.IV.4	Verwaltete Einrichtungen, die der Kontrolle unterliegen	1044	0,00	0,00	0,00
A.V	Langfristige Forderungen	106	2 000,00	8 150,00	6 150,00
A.V.1	Langfristige Forderungen aus Lieferungen und Leistungen	1061	0,00	0,00	0,00
A.V.2	Langfristige Forderungen aus gewährten Darlehen	1062	0,00	0,00	0,00
A.V.3	Sonstige langfristige Forderungen	1063	2 000,00	8 150,00	6 150,00

AKTIVA		Code	Endbestand 31.12.2024	Endbestand 31.12.2025	Veränderung
B	Kurzfristiges Vermögen	11	1 629 233,91	3 005 262,64	1 376 028,73
B.I	Kurzfristige Forderungen	113	508 661,62	765 455,79	256 794,17
B.I.1	Kurzfristige Forderungen aus Lieferungen und Leistungen	1131	181 123,46	151 964,18	-29 159,28
B.I.2	Kurzfristige Forderungen aus Abgaben	1132	229 436,80	216 344,80	-13 092,00
B.I.3	Sonstige kurzfristige Forderungen	1133	0,00	0,00	0,00
B.I.4	Sonstige kurzfristige Forderungen (nicht voranschlagswirksame Gebarung)	1134	98 101,36	397 146,81	299 045,45
B.II	Vorräte	114	10 770,00	10 770,00	0,00
B.II.1	Vorräte	1141	10 770,00	10 770,00	0,00
B.II.2	Gegebene Anzahlungen auf Vorräte	1142	0,00	0,00	0,00
B.III	Liquide Mittel	115	1 109 802,29	2 229 036,85	1 119 234,56
B.III.1	Kassa, Bankguthaben, Schecks	1151	1 035 129,71	2 152 302,89	1 117 173,18
B.III.2	Zahlungsmittelreserven	1152	74 672,58	76 733,96	2 061,38
B.IV	Aktive Finanzinstrumente/Kurzfristiges Finanzvermögen	116	0,00	0,00	0,00
B.IV.1	Aktive Finanzinstrumente/Kurzfristiges Finanzvermögen	1160	0,00	0,00	0,00
B.V	Aktive Rechnungsabgrenzung	117	0,00	0,00	0,00
B.V.1	Aktive Rechnungsabgrenzung	1170	0,00	0,00	0,00
Summe Aktiva (10 + 11)			75 149 855,35	76 059 018,58	909 163,23

PASSIVA		Code	Endbestand 31.12.2024	Endbestand 31.12.2025	Veränderung
C	Nettovermögen (Ausgleichsposten)	12	45 766 246,73	48 040 445,64	2 274 198,91
C.I	Saldo der Eröffnungsbilanz	121	16 502 380,31	16 502 380,31	0,00
C.I.1	Saldo der Eröffnungsbilanz	1210	16 502 380,31	16 502 380,31	0,00
C.II	Kumuliertes Nettoergebnis	122	10 435 076,76	11 938 801,00	1 503 724,24
C.II.1	Kumuliertes Nettoergebnis	1220	10 435 076,76	11 938 801,00	1 503 724,24
C.III	Haushaltsrücklagen	123	16 476 842,80	16 961 713,20	484 870,40
C.III.1	Haushaltsrücklagen	1230	16 476 842,80	16 961 713,20	484 870,40
C.IV	Neubewertungsrücklagen	124	2 351 946,86	2 637 551,13	285 604,27
C.IV.1	Neubewertungsrücklagen	1240	2 351 946,86	2 637 551,13	285 604,27
C.V	Fremdwährungsumrechnungsrücklagen	125	0,00	0,00	0,00
C.V.1	Fremdwährungsumrechnungsrücklagen	1250	0,00	0,00	0,00
D	Sonderposten Investitionszuschüsse (Kapitaltransfers)	13	4 912 116,74	4 765 340,22	-146 776,52
D.I	Investitionszuschüsse	131	4 912 116,74	4 765 340,22	-146 776,52
D.I.1	Investitionszuschüsse von Trägern öffentlichen Rechts	1311	915 298,83	1 246 197,00	330 898,17
D.I.2	Investitionszuschüsse von Beteiligungen	1312	0,00	0,00	0,00
D.I.3	Investitionszuschüsse von Übrigen	1313	3 996 817,91	3 519 143,22	-477 674,69
E	Langfristige Fremdmittel	14	23 826 073,61	22 090 638,78	-1 735 434,83
E.I	Langfristige Finanzschulden, netto	141	23 140 968,68	21 365 667,57	-1 775 301,11
E.I.1	Langfristige Finanzschulden	1411	23 140 968,68	21 365 667,57	-1 775 301,11
E.I.2	Langfristige Forderungen aus derivativen Finanzinstrumenten mit Grundgeschäft	1412	0,00	0,00	0,00
E.I.3	Langfristige Verbindlichkeiten aus derivativen Finanzinstrumenten mit Grundgeschäft	1413	0,00	0,00	0,00
E.II	Langfristige Verbindlichkeiten	142	0,00	0,00	0,00
E.II.1	Langfristige Verbindlichkeiten aus Lieferungen und Leistungen	1421	0,00	0,00	0,00
E.II.2	Leasingverbindlichkeiten	1422	0,00	0,00	0,00
E.II.3	Sonstige langfristige Verbindlichkeiten	1423	0,00	0,00	0,00

PASSIVA		Code	Endbestand 31.12.2024	Endbestand 31.12.2025	Veränderung
E.III	Langfristige Rückstellungen	143	685 104,93	724 971,21	39 866,28
E.III.1	Rückstellungen für Abfertigungen	1431	304 559,29	347 586,55	43 027,26
E.III.2	Rückstellungen für Jubiläumszuwendungen	1432	380 545,64	377 384,66	-3 160,98
E.III.3	Rückstellungen für Haftungen	1433	0,00	0,00	0,00
E.III.4	Rückstellungen für Sanierungen von Altlasten	1434	0,00	0,00	0,00
E.III.5	Rückstellungen für Pensionen	1435	0,00	0,00	0,00
E.III.6	Sonstige langfristige Rückstellungen	1436	0,00	0,00	0,00
F	Kurzfristige Fremdmittel	15	645 418,27	1 162 593,94	517 175,67
F.I	Kurzfristige Finanzschulden, netto	151	0,00	1 061,76	1 061,76
F.I.1	Kurzfristige Finanzschulden	1511	0,00	1 061,76	1 061,76
F.I.2	Kurzfristige Forderungen aus derivativen Finanzinstrumenten mit Grundgeschäft	1512	0,00	0,00	0,00
F.I.3	Kurzfristige Verbindlichkeiten aus derivativen Finanzinstrumenten mit Grundgeschäft	1513	0,00	0,00	0,00
F.II	Kurzfristige Verbindlichkeiten	152	544 422,80	1 161 532,18	617 109,38
F.II.1	Kurzfristige Verbindlichkeiten aus Lieferungen und Leistungen	1521	240 998,56	542 011,55	301 012,99
F.II.2	Kurzfristige Verbindlichkeiten aus Abgaben	1522	0,00	0,00	0,00
F.II.3	Sonstige kurzfristige Verbindlichkeiten	1523	0,00	0,00	0,00
F.II.4	Sonstige kurzfristige Verbindlichkeiten (nicht voranschlagswirksame Gebarung)	1524	303 424,24	619 520,63	316 096,39
F.III	Kurzfristige Rückstellungen	153	100 995,47	0,00	-100 995,47
F.III.1	Rückstellungen für Prozesskosten	1531	0,00	0,00	0,00
F.III.2	Rückstellungen für ausstehende Rechnungen	1532	0,00	0,00	0,00
F.III.3	Rückstellungen für nicht konsumierte Urlaube	1533	100 995,47	0,00	-100 995,47
F.III.4	Sonstige kurzfristige Rückstellungen	1534	0,00	0,00	0,00
F.IV	Passive Rechnungsabgrenzung	154	0,00	0,00	0,00
F.IV.1	Passive Rechnungsabgrenzung	1540	0,00	0,00	0,00
Summe Passiva (12 + 13 + 14 + 15)			75 149 855,35	76 059 018,58	909 163,23

Nettovermögensveränderungsrechnung (Anlage 1d)

Nettovermögensveränderungsrechnung	Saldo der Eröffnungsbilanz	Kumuliertes Nettoergebnis	Haushalts-rücklagen	Neubewertungs-rücklagen	Fremdwährungs-umrechnungs-rücklagen	Summe Nettovermögen
Nettovermögen zum 31.12.2024	16 502 380,31	10 435 076,76	16 476 842,80	2 351 946,86	0,00	45 766 246,73
1. Änderungen der Ansatz- und Bewertungsmethoden	0,00	0,00	XXXXXXXXXXXXXX	0,00	0,00	0,00
2. Nacherfassung von Vermögenswerten	0,00	0,00	0,00	0,00	0,00	0,00
3. Änderung der erstmaligen Eröffnungsbilanz (gem. § 38 Abs. 8)	0,00	0,00	0,00	0,00	0,00	0,00
Angepasstes Nettovermögen zum 31.12.2024	16 502 380,31	10 435 076,76	16 476 842,80	2 351 946,86	0,00	45 766 246,73
4. Veränderung aus der Bewertung von zur Veräußerung verfügbarer Finanzinstrumente	XXXXXXXXXXXXXX	XXXXXXXXXXXXXX	XXXXXXXXXXXXXX	0,00	XXXXXXXXXXXXXX	0,00
5. Veränderung aus der Bewertung von Beteiligungen	XXXXXXXXXXXXXX	XXXXXXXXXXXXXX	XXXXXXXXXXXXXX	285 604,27	XXXXXXXXXXXXXX	285 604,27
6. Veränderung aus der Umrechnung von Vermögen und Fremdmittel in fremder Währung	XXXXXXXXXXXXXX	XXXXXXXXXXXXXX	XXXXXXXXXXXXXX	XXXXXXXXXXXXXX	0,00	0,00
7. Veränderung aus Kapitalverminderungen und -erhöhungen	XXXXXXXXXXXXXX	0,00	0,00	0,00	0,00	0,00
Summe Nettoveränderung, die nicht in die Ergebnisrechnung eingegangen ist						
8. Nettoergebnis des Finanzjahres (SA0)	XXXXXXXXXXXXXX	1 988 594,64	XXXXXXXXXXXXXX	XXXXXXXXXXXXXX	XXXXXXXXXXXXXX	1 988 594,64
9. Haushaltsrücklagen (SA01)	XXXXXXXXXXXXXX	-484 870,40	484 870,40	XXXXXXXXXXXXXX	XXXXXXXXXXXXXX	0,00
Nettovermögen zum 31.12.2025	16 502 380,31	11 938 801,00	16 961 713,20	2 637 551,13	0,00	48 040 445,64

Haushaltspotential (aufbauend auf der Ergebnisrechnung)

MVAG	Mittelverwendungs- und -aufbringungsgruppen	Mittelaufbringung	Mittelverwendung	Saldo
211	Erträge aus der operativen Verwaltungstätigkeit	20 589 926,19		
212	Erträge aus Transfers	2 454 192,71		
213	Finanzerträge	7 265,55		
Summe Erträge (SU 21)		23 051 384,45		
2117	Nicht finanzierungswirksame operative Erträge (Auflösung von Rückstellungen und Aktivierte Eigenleistungen)	-149 664,31		
2127	Nicht finanzierungswirksamer Transferertrag (Auflösung von Investitionszuschüssen)	-45 235,00		
2136	Sonstige nicht finanzierungswirksame Finanzerträge (Auflösung von RS Bewertung von Beteiligungen und aktiven Finanzinstrumenten)			
Nicht finanzwirksame Erträge		-194 899,31		
Finanzwirksame Erträge		22 856 485,14		
221	Personalaufwand		3 956 936,53	
222	Sachaufwand		10 777 703,17	
223	Transferaufwand		5 853 256,83	
224	Finanzaufwand		474 893,28	
Summe Aufwendungen (SU 22)			21 062 789,81	
2214	Nicht finanzierungswirksamer Personalaufwand (Dotierung RS für Abfertigungen, Jubiläum u. nicht konsumierte Urlaube)		-86 907,12	
2226	Nicht finanzierungswirksamer Sachaufwand (inkl. Abschreibungen, Dotierung von RS Prozess, ausstehende Rechnungen)		-5 282 613,54	
2237	Nicht finanzierungswirksamer Transferaufwand (Dotierungen von RS f. Pensionen)			
2245	Nicht finanzierungswirksamer Finanzaufwand (Wertberichtigungen zu Finanzinstrumenten, Aufwendungen aus der Bewertung von Beteiligungen)		-14 170,64	
Nicht finanzwirksame Aufwendungen			-5 383 691,30	
Finanzwirksame Aufwendungen			15 679 098,51	
Finanzwirksames Ergebnis		22 856 485,14	15 679 098,51	7 177 386,63

MVAG	Mittelverwendungs- und -aufbringungsgruppen	Mittelaufbringung	Mittelverwendung	Saldo
332	Einzahlungen aus der Rückzahlung von Darlehen sowie gewährten Vorschüssen (ohne 332x mit Projektcode - Anzahlungen)	4 850,00		
1141	Vorräte (- Veränderung)			
1142	Gegebene Anzahlungen auf Vorräte (- Veränderung)			
1540	Passive Rechnungsabgrenzung			
	Einzahlungen der Kontengruppe 000-089, die keinem Projekt mit Projektcode 1 zugeordnet sind	24 201,00		
	Einzahlungen der Kontengruppe 30, die keinem Projekt mit Projektcode 1 zugeordnet sind	-208 588,73		
	- Erträge der Kontogruppe 80 mit Projektcode 1			
2301	Entnahmen von Rücklagen endfälliger Darlehen (Kontengruppe 893)			
Jährliche wiederkehrende Einzahlungen		-179 537,73		
36	Auszahlungen aus der Finanzierungstätigkeit (ohne Projektcode 1)		4 875 301,11	
2401	Zuweisung an Rücklagen endfälliger Darlehen (Kontengruppe 793)			
342	Auszahlungen aus der Gewährung von Darlehen sowie gewährten Vorschüssen (ohne 342x mit Projektcode - Anzahlungen)		11 000,00	
1141	Vorräte (+ Veränderung)			
1142	Gegebene Anzahlungen auf Vorräte (+ Veränderung)			
1170	Aktive Rechnungsabgrenzung			
	Auszahlungen (Investitionen) der Kontengruppe 000-083, die keinem Projekt mit Projektcode 1 zugeordnet sind		1 027 803,05	
Jährliche wiederkehrende Auszahlungen			5 914 104,16	
	Kontengruppe 871, KT der Ergebnisrechnung, mit Projektcode (BZ)	-353 500,00		
Summe Kapitaltransfers der Ergebnisrechnung		-353 500,00		
H1 Jährliches Haushaltspotential (Eigenmittel)		22 323 447,41	21 593 202,67	730 244,74
H4VJ Haushaltspotential Vorjahr (Endbestand HP-RL Vorjahr, Konto 935077 = AB)				552 170,22
H2 verfügbares Haushaltspotential (Eigenmittel)				1 282 414,96

MVAG	Mittelverwendungs- und -aufbringungsgruppen	Mittelaufbringung	Mittelverwendung	Saldo
Information 1 - Berechnung der tatsächlichen Liquidität				
im verfügbaren Haushaltspotential enthaltene Bedarfszuweisungen zur Liquiditätssteigerung aus Kontogruppe 871, KT der Ergebnisrechnung ohne Projektcode				
tatsächlicher Liquiditätsbedarf ohne Rücklagenauflösung (Abgang)		1 282 414,96		
2401	Zuweisungen an Haushaltsrücklagen (Kontengruppe 794)			
2401	Zuweisungen an Haushaltsrücklagen (Kontengruppe 795)		2 061,38	
Jährliche Aufwände für Rücklagen			2 061,38	
2301	Entnahmen von Haushaltsrücklagen (Kontengruppe 894)			
2301	Entnahmen von Haushaltsrücklagen (Kontengruppe 895)			
Jährliche RL-Erträge f. Investitionen (finanzw.)		0,00		
H3 verfügbares Haushaltspotential (Eigenmittel) nach finanzwirksamen Rücklagen		1 282 414,96	2 061,38	1 280 353,58
- Zuweisungen und Umbuchungen an investive Vorhaben			247 935,88	-247 935,88
+ Rückführungen und Umbuchungen von investiven Vorhaben		2 561,54		2 561,54
H4 kumuliertes Haushaltspotential (Eigenmittel) Endbestand		1 284 976,50	249 997,26	1 034 979,24
Information 2 - Abwicklungsbuchung				
H4VJ	Haushaltspotential Rücklage (HP-RL) Anfangsbestand (=Endbestand HP-RL Vorjahr Konto 935077)			552 170,22
	Abwicklung HP-RL (Eigenmittel) - Buchungsbetrag			482 809,02
	Konto HP RL 935077, tatsächlicher Endbestand			1 034 979,24
	Kontrolle (H4 Berechnung zu HP-RL Konto)			0,00
Information 3 - Eigenmittel im Kassenbestand				
Kassenbestand "operativ"				
	Forderungen Teilsumme A			
	- Teilsummen a (kurzfristig) der Forderungen aus Beilage 3			353 414,44
	Verbindlichkeiten Teilsumme A			
	+ Teilsummen a (kurzfristig) der Verbindlichkeiten aus Beilage 3			75 935,84
Summe "Eigenmittel im Kassenbestand"				757 500,64

MVAG	Mittelverwendungs- und -aufbringungsgruppen	Mittelaufbringung	Mittelverwendung	Saldo
Information 4 - Zuführungen aus dem Detailnachweis				
Aufstellung aller Konten der KG 899 und KG 799 mit bzw. ohne PC				
	1/710000/799		2 550,40	
	1/980000/799		245 385,48	
	2/210100/899	2 561,54		
	Summe ohne PC	2 561,54	247 935,88	-245 374,34
	5/210100/799 PC 1 000011		2 561,54	
	6/380100/899 PC 1 000009	23 822,90		
	6/612005/899 PC 1 000005	507,50		
	6/639000/899 PC 1 000002	21 040,38		
	6/710000/899 PC 1 000700	2 550,40		
	6/870010/899 PC 1 000068	14 657,25		
	6/870030/899 PC 1 000102	185 357,45		
	Summe mit PC	247 935,88	2 561,54	245 374,34

Ergebnis- und Finanzierungsrechnung Detailnachweis

		MVAG	MVAG	VCQU	Ergebnisrechnung			Finanzierungsrechnung		
		EH	FH		RA 2025	VA 2025	RA - VA	RA 2025	VA 2025	RA - VA
0 Vertretungskörper und allgemeine Verwaltung										
00	Gewählte Gemeindeorgane									
000	Gewählte Gemeindeorgane									
000000	Gewählte Organe									
Operative Gebarung										
2/000000+828000	Ersätze von Ausgaben	2116	3116	18	20 606,89	10 000,00	10 606,89	20 606,89	10 000,00	10 606,89
2/000000+868000	Pensionsbeitrag Bürgermeister	2124	3124	16	8 230,60	8 500,00	-269,40	8 230,60	8 500,00	-269,40
SU 21 / 31	Summe Erträge / Einzahlungen operative Gebarung				28 837,49	18 500,00	10 337,49	28 837,49	18 500,00	10 337,49
1/000000-430000	Ankauf von Getränken	2221	3221	23	2 889,52	4 000,00	-1 110,48	2 876,77	4 000,00	-1 123,23
1/000000-457000	Gesetze Zeitschriften Formulare	2221	3221	23	1 390,42	700,00	690,42	1 390,42	700,00	690,42
1/000000-581000	Pensionsbeitrag BGM Valida	2212	3212	20	8 981,84	8 900,00	81,84	8 981,84	8 900,00	81,84
1/000000-582000	DGB Sozialversicherung	2212	3212	20	19 373,99	8 600,00	10 773,99	19 373,99	8 600,00	10 773,99
1/000000-670000	Versicherungen	2222	3222	24	10 134,30	10 900,00	-765,70	10 134,30	10 900,00	-765,70
1/000000-721000	Bezüge der Organe	2225	3225	22	388 331,31	326 300,00	62 031,31	388 331,31	326 300,00	62 031,31
1/000000-721100	Reisekosten Mandatare	2225	3225		489,70		489,70	489,70		489,70
1/000000-723000	Amtspauschalien u. Repräsentationen	2225	3225	24	16 513,83	5 000,00	11 513,83	17 211,13	5 000,00	12 211,13
1/000000-752000	Pensionskosten Gde-Beamte/Bürgermeister	2231	3231	26	313 034,40	300 000,00	13 034,40	313 034,40	300 000,00	13 034,40
1/000000-757000	Schulungskosten	2234	3234	27	8 398,30	4 500,00	3 898,30	8 398,30	4 500,00	3 898,30
SU 22 / 32	Summe Aufwendungen / Auszahlungen operative Gebarung				769 537,61	668 900,00	100 637,61	770 222,16	668 900,00	101 322,16
SA 0 / SA 1	(0) Nettoergebnis (21 - 22) / (1) Geldfluss operative Gebarung (31 - 32)				-740 700,12	-650 400,00	-90 300,12	-741 384,67	-650 400,00	-90 984,67
SU 23	Summe Haushaltsrücklagen				0,00	0,00	0,00	0,00	0,00	0,00
SA00	Nettoergebnis nach Zuw./Entn. Haushaltsrücklagen (Saldo 0 +/- SU23)				-740 700,12	-650 400,00	-90 300,12			
Investive Gebarung										
SU 33	Summe Einzahlungen investive Gebarung							0,00	0,00	0,00
SU 34	Summe Auszahlungen investive Gebarung							0,00	0,00	0,00
SA2	Saldo (2) Geldfluss aus der Investiven Gebarung (33 - 34)							0,00	0,00	0,00
SA3	Saldo (3) Nettofinanzierungssaldo (Saldo 1 + Saldo 2)							-741 384,67	-650 400,00	-90 984,67
Finanzierungstätigkeit										
SU 35	Summe Einzahlungen aus der Finanzierungstätigkeit							0,00	0,00	0,00
SU 36	Summe Auszahlungen aus der Finanzierungstätigkeit							0,00	0,00	0,00
SA4	Saldo (4) Geldfluss aus der Finanzierungstätigkeit (35 - 36)							0,00	0,00	0,00
SA5	Saldo (5) Geldfluss aus der voranschlagswirksamen Gebarung (Saldo 3 + Saldo 4)							-741 384,67	-650 400,00	-90 984,67

		MVAG			Ergebnisrechnung			Finanzierungsrechnung		
		EH	FH	VCQU	RA 2025	VA 2025	RA - VA	RA 2025	VA 2025	RA - VA
01	Hauptverwaltung									
010	Zentralamt									
010000	Hauptverwaltung									
Operative Gebarung										
2/010000+816010	Sachkostenersätze	2114	3114	13	25 000,00	25 000,00		25 000,00	25 000,00	
2/010000+817000	Erträge aus der Auflösung von sonstigen Rückstellungen	2117			23 362,42		23 362,42			
2/010000+827000	Kostenersätze für die Überlassung von Bediensteten an Dritte	2116	3116	18	40 699,15	34 000,00	6 699,15	45 900,31	34 000,00	11 900,31
2/010000+828000	Verrechnung Sachkosten TWV LEOKIG etc.	2116	3116	18	46 503,76	43 000,00	3 503,76	46 986,44	43 000,00	3 986,44
SU 21 / 31	Summe Erträge / Einzahlungen operative Gebarung				135 565,33	102 000,00	33 565,33	117 886,75	102 000,00	15 886,75
1/010000-510000	Geldbezüge VB I	2211	3211	20	139 605,32	130 800,00	8 805,32	139 605,32	130 800,00	8 805,32
1/010000-564000	Vergütung für Nebentätigkeit	2211	3211	20	864,00	1 000,00	-136,00	864,00	1 000,00	-136,00
1/010000-565100	Mehrleistungsvergütungen	2211	3211	20	9 362,70	7 100,00	2 262,70	9 362,70	7 100,00	2 262,70
1/010000-569100	Sonstige Nebengebühren VB I	2211	3211	20	36 367,00	44 100,00	-7 733,00	36 367,00	44 100,00	-7 733,00
1/010000-580100	FA DG-Beiträge VB I	2212	3212	20	6 853,03	6 400,00	453,03	6 853,03	6 400,00	453,03
1/010000-582100	SV DG-Beiträge VB I	2212	3212	20	32 403,67	24 300,00	8 103,67	32 403,67	24 300,00	8 103,67
1/010000-591000	Dotierung von Rückstellungen für Abfertigungen	2214			2 700,77	1 200,00	1 500,77			
1/010000-640000	Rechts- und Beratungskosten	2222	3222	24	14 968,86	3 000,00	11 968,86	13 324,86	3 000,00	10 324,86
1/010000-670000	Versicherungen	2222	3222	24	9 681,86	10 100,00	-418,14	9 681,86	10 100,00	-418,14
1/010000-724000	Reisegebühren	2225	3225	24	271,18	500,00	-228,82	271,18	500,00	-228,82
1/010000-751000	Ausgleichstaxe Bundessozialamt	2231	3231	26	9 600,00	9 000,00	600,00	9 600,00	9 000,00	600,00
SU 22 / 32	Summe Aufwendungen / Auszahlungen operative Gebarung				262 678,39	237 500,00	25 178,39	258 333,62	236 300,00	22 033,62
SA 0 / SA 1	(0) Nettoergebnis (21 - 22) / (1) Geldfluss operative Gebarung (31 - 32)				-127 113,06	-135 500,00	8 386,94	-140 446,87	-134 300,00	-6 146,87
SU 23	Summe Haushaltsrücklagen				0,00	0,00	0,00	0,00	0,00	0,00
SA00	Nettoergebnis nach Zuw./Entn. Haushaltsrücklagen (Saldo 0 +/- SU23)				-127 113,06	-135 500,00	8 386,94			
Investive Gebarung										
SU 33	Summe Einzahlungen investive Gebarung							0,00	0,00	0,00
SU 34	Summe Auszahlungen investive Gebarung							0,00	0,00	0,00
SA2	Saldo (2) Geldfluss aus der Investiven Gebarung (33 - 34)							0,00	0,00	0,00
SA3	Saldo (3) Nettofinanzierungssaldo (Saldo 1 + Saldo 2)							-140 446,87	-134 300,00	-6 146,87
Finanzierungstätigkeit										
SU 35	Summe Einzahlungen aus der Finanzierungstätigkeit							0,00	0,00	0,00
SU 36	Summe Auszahlungen aus der Finanzierungstätigkeit							0,00	0,00	0,00
SA4	Saldo (4) Geldfluss aus der Finanzierungstätigkeit (35 - 36)							0,00	0,00	0,00

		MVAG			Ergebnisrechnung			Finanzierungsrechnung		
		EH	FH	VCQU	RA 2025	VA 2025	RA - VA	RA 2025	VA 2025	RA - VA
SA5	Saldo (5) Geldfluss aus der voranschlagswirksamen Gebarung (Saldo 3 + Saldo 4)							-140 446,87	-134 300,00	-6 146,87
015	Pressestelle, Amtsblatt und Öffentlichkeitsarbeit									
015000	Öffentlichkeitsarbeit									
	Operative Gebarung									
2/015000+810100	Inseratengebühren	2114	3114	13	29 363,00	41 500,00	-12 137,00	26 506,00	41 500,00	-14 994,00
SU 21 / 31	Summe Erträge / Einzahlungen operative Gebarung				29 363,00	41 500,00	-12 137,00	26 506,00	41 500,00	-14 994,00
1/015000-480000	Amtsblatt Druckkosten	2221	3221	23	32 739,00	41 500,00	-8 761,00	32 739,00	41 500,00	-8 761,00
1/015000-480100	Gemeindeinformation Bürgerservice	2221	3221	23	17 998,77	12 500,00	5 498,77	18 216,73	12 500,00	5 716,73
1/015000-680000	Planmäßige Abschreibung	2226			2 304,57	1 400,00	904,57			
1/015000-728000	Multimediaservices	2225	3225	24	2 269,85	2 900,00	-630,15	2 269,85	2 900,00	-630,15
1/015000-728001	Entgelte für sonstige Leistungen (Gewinnspiele)	2225	3225		142,08		142,08	142,08		142,08
SU 22 / 32	Summe Aufwendungen / Auszahlungen operative Gebarung				55 454,27	58 300,00	-2 845,73	53 367,66	56 900,00	-3 532,34
SA 0 / SA 1	(0) Nettoergebnis (21 - 22) / (1) Geldfluss operative Gebarung (31 - 32)				-26 091,27	-16 800,00	-9 291,27	-26 861,66	-15 400,00	-11 461,66
SU 23	Summe Haushaltsrücklagen				0,00	0,00	0,00	0,00	0,00	0,00
SA00	Nettoergebnis nach Zuw./Entn. Haushaltsrücklagen (Saldo 0 +/- SU23)				-26 091,27	-16 800,00	-9 291,27			
	Investive Gebarung									
SU 33	Summe Einzahlungen investive Gebarung							0,00	0,00	0,00
1/015000-042000	Digitale Amtstafel		3415	2				13 380,39		13 380,39
SU 34	Summe Auszahlungen investive Gebarung							13 380,39	0,00	13 380,39
SA2	Saldo (2) Geldfluss aus der Investiven Gebarung (33 - 34)							-13 380,39	0,00	-13 380,39
SA3	Saldo (3) Nettofinanzierungssaldo (Saldo 1 + Saldo 2)							-40 242,05	-15 400,00	-24 842,05
	Finanzierungstätigkeit									
SU 35	Summe Einzahlungen aus der Finanzierungstätigkeit							0,00	0,00	0,00
SU 36	Summe Auszahlungen aus der Finanzierungstätigkeit							0,00	0,00	0,00
SA4	Saldo (4) Geldfluss aus der Finanzierungstätigkeit (35 - 36)							0,00	0,00	0,00
SA5	Saldo (5) Geldfluss aus der voranschlagswirksamen Gebarung (Saldo 3 + Saldo 4)							-40 242,05	-15 400,00	-24 842,05
019	Repräsentation									
019000	Repräsentationen									
	Operative Gebarung									
SU 21 / 31	Summe Erträge / Einzahlungen operative Gebarung				0,00	0,00	0,00	0,00	0,00	0,00
1/019000-723010	Repräsentationsausgaben des Bürgermeisters	2225	3225	24	3 192,18	5 200,00	-2 007,82	3 172,80	5 200,00	-2 027,20
SU 22 / 32	Summe Aufwendungen / Auszahlungen operative Gebarung				3 192,18	5 200,00	-2 007,82	3 172,80	5 200,00	-2 027,20
SA 0 / SA 1	(0) Nettoergebnis (21 - 22) / (1) Geldfluss operative Gebarung (31 - 32)				-3 192,18	-5 200,00	2 007,82	-3 172,80	-5 200,00	2 027,20
SU 23	Summe Haushaltsrücklagen				0,00	0,00	0,00	0,00	0,00	0,00

		MVAG			Ergebnisrechnung			Finanzierungsrechnung		
		EH	FH	VCQU	RA 2025	VA 2025	RA - VA	RA 2025	VA 2025	RA - VA
022	Standesamt									
022000	Standesamt									
Operative Gebarung										
2/022000+817000	Erträge aus der Auflösung von sonstigen Rückstellungen	2117			7 532,22		7 532,22			
2/022000+827000	Kostensersatz Personalkosten	2116	3116	18	128 702,61	110 900,00	17 802,61	128 702,61	110 900,00	17 802,61
2/022000+828000	Ersatz Sachaufwand	2116	3116	18	14 500,00	11 600,00	2 900,00	14 500,00	11 600,00	2 900,00
SU 21 / 31	Summe Erträge / Einzahlungen operative Gebarung				150 734,83	122 500,00	28 234,83	143 202,61	122 500,00	20 702,61
1/022000-510000	Geldbezüge VB I	2211	3211	20	60 424,34	61 100,00	-675,66	60 424,34	61 100,00	-675,66
1/022000-565100	Mehrleistungsvergütungen	2211	3211	20	206,20		206,20	206,20		206,20
1/022000-569100	Sonstige Nebengebühren VB I	2211	3211	20	23 967,74	29 000,00	-5 032,26	23 967,74	29 000,00	-5 032,26
1/022000-580100	FA DG-Beiträge VB I	2212	3212	20	3 034,17	3 300,00	-265,83	3 034,17	3 300,00	-265,83
1/022000-582100	SV DG-Beiträge VB I	2212	3212	20	16 031,08	17 700,00	-1 668,92	16 031,08	17 700,00	-1 668,92
1/022000-591000	Dotierung von Rückstellungen für Abfertigungen	2214			2 459,16	1 300,00	1 159,16			
1/022000-592000	Dotierung von Rückstellungen für Jubiläumszuwendungen	2214			1 117,73	800,00	317,73			
1/022000-724000	Reisegebühren	2225	3225		61,00	100,00	-39,00	61,00	100,00	-39,00
1/022000-752020	Gemeindebeitrag Umlage	2231	3231	26	25 558,97	32 300,00	-6 741,03	25 558,97	32 300,00	-6 741,03
SU 22 / 32	Summe Aufwendungen / Auszahlungen operative Gebarung				132 860,39	145 600,00	-12 739,61	129 283,50	143 500,00	-14 216,50
SA 0 / SA 1	(0) Nettoergebnis (21 - 22) / (1) Geldfluss operative Gebarung (31 - 32)				17 874,44	-23 100,00	40 974,44	13 919,11	-21 000,00	34 919,11
SU 23	Summe Haushaltsrücklagen				0,00	0,00	0,00	0,00	0,00	0,00
SA00	Nettoergebnis nach Zuw./Entn. Haushaltsrücklagen (Saldo 0 +/- SU23)				17 874,44	-23 100,00	40 974,44			
Investive Gebarung										
SU 33	Summe Einzahlungen investive Gebarung							0,00	0,00	0,00
SU 34	Summe Auszahlungen investive Gebarung							0,00	0,00	0,00
SA2	Saldo (2) Geldfluss aus der Investiven Gebarung (33 - 34)							0,00	0,00	0,00
SA3	Saldo (3) Nettofinanzierungssaldo (Saldo 1 + Saldo 2)							13 919,11	-21 000,00	34 919,11
Finanzierungstätigkeit										
SU 35	Summe Einzahlungen aus der Finanzierungstätigkeit							0,00	0,00	0,00
SU 36	Summe Auszahlungen aus der Finanzierungstätigkeit							0,00	0,00	0,00
SA4	Saldo (4) Geldfluss aus der Finanzierungstätigkeit (35 - 36)							0,00	0,00	0,00
SA5	Saldo (5) Geldfluss aus der voranschlagswirksamen Gebarung (Saldo 3 + Saldo 4)							13 919,11	-21 000,00	34 919,11
023	Einwohneramt									
023000	Einwohneramt/Bürgerservicestelle									
Operative Gebarung										
2/023000+817000	Erträge aus der Auflösung von sonstigen Rückstellungen	2117			3 945,08		3 945,08			

		MVAG MVAG VCQU			Ergebnisrechnung			Finanzierungsrechnung		
		EH	FH		RA 2025	VA 2025	RA - VA	RA 2025	VA 2025	RA - VA
2/023000+829000	Einnahmen Adressregister	2116	3116	18	160,15	200,00	-39,85	160,15	200,00	-39,85
SU 21 / 31	Summe Erträge / Einzahlungen operative Gebarung				4 105,23	200,00	3 905,23	160,15	200,00	-39,85
1/023000-510000	Geldbezüge VB I	2211	3211	20	92 290,35	93 200,00	-909,65	92 290,35	93 200,00	-909,65
1/023000-569100	Sonstige Nebengebühren VB I	2211	3211	20	2 432,71	3 900,00	-1 467,29	2 432,71	3 900,00	-1 467,29
1/023000-580100	FA DG-Beiträge VB I	2212	3212	20	3 445,00	3 600,00	-155,00	3 445,00	3 600,00	-155,00
1/023000-582100	SV DG-Beiträge VB I	2212	3212	20	19 542,89	20 100,00	-557,11	19 542,89	20 100,00	-557,11
1/023000-591000	Dotierung von Rückstellungen für Abfertigungen	2214			2 355,32	1 200,00	1 155,32			
1/023000-592000	Dotierung von Rückstellungen für Jubiläumswendungen	2214			4 648,04	1 600,00	3 048,04			
1/023000-724000	Reisegebühren	2225	3225	24		400,00	-400,00		400,00	-400,00
SU 22 / 32	Summe Aufwendungen / Auszahlungen operative Gebarung				124 714,31	124 000,00	714,31	117 710,95	121 200,00	-3 489,05
SA 0 / SA 1	(0) Nettoergebnis (21 - 22) / (1) Geldfluss operative Gebarung (31 - 32)				-120 609,08	-123 800,00	3 190,92	-117 550,80	-121 000,00	3 449,20
SU 23	Summe Haushaltsrücklagen				0,00	0,00	0,00	0,00	0,00	0,00
SA00	Nettoergebnis nach Zuw./Entn. Haushaltsrücklagen (Saldo 0 +/- SU23)				-120 609,08	-123 800,00	3 190,92			
Investive Gebarung										
SU 33	Summe Einzahlungen investive Gebarung							0,00	0,00	0,00
SU 34	Summe Auszahlungen investive Gebarung							0,00	0,00	0,00
SA2	Saldo (2) Geldfluss aus der Investiven Gebarung (33 - 34)							0,00	0,00	0,00
SA3	Saldo (3) Nettofinanzierungssaldo (Saldo 1 + Saldo 2)							-117 550,80	-121 000,00	3 449,20
Finanzierungstätigkeit										
SU 35	Summe Einzahlungen aus der Finanzierungstätigkeit							0,00	0,00	0,00
SU 36	Summe Auszahlungen aus der Finanzierungstätigkeit							0,00	0,00	0,00
SA4	Saldo (4) Geldfluss aus der Finanzierungstätigkeit (35 - 36)							0,00	0,00	0,00
SA5	Saldo (5) Geldfluss aus der voranschlagswirksamen Gebarung (Saldo 3 + Saldo 4)							-117 550,80	-121 000,00	3 449,20
024	Wahlamt									
024000	Wahlangelegenheiten									
Operative Gebarung										
2/024000+816000	Ersätze Wahlen	2114	3114	13	6 164,64	3 000,00	3 164,64	6 164,64	3 000,00	3 164,64
SU 21 / 31	Summe Erträge / Einzahlungen operative Gebarung				6 164,64	3 000,00	3 164,64	6 164,64	3 000,00	3 164,64
1/024000-728041	Kosten der Wahlen	2225	3225	24	11 587,64	5 000,00	6 587,64	11 587,64	5 000,00	6 587,64
SU 22 / 32	Summe Aufwendungen / Auszahlungen operative Gebarung				11 587,64	5 000,00	6 587,64	11 587,64	5 000,00	6 587,64
SA 0 / SA 1	(0) Nettoergebnis (21 - 22) / (1) Geldfluss operative Gebarung (31 - 32)				-5 423,00	-2 000,00	-3 423,00	-5 423,00	-2 000,00	-3 423,00
SU 23	Summe Haushaltsrücklagen				0,00	0,00	0,00	0,00	0,00	0,00
SA00	Nettoergebnis nach Zuw./Entn. Haushaltsrücklagen (Saldo 0 +/- SU23)				-5 423,00	-2 000,00	-3 423,00			
Investive Gebarung										
SU 33	Summe Einzahlungen investive Gebarung							0,00	0,00	0,00

		MVAG	MVAG	VCQU	Ergebnisrechnung			Finanzierungsrechnung		
		EH	FH		RA 2025	VA 2025	RA - VA	RA 2025	VA 2025	RA - VA
SU 34	Summe Auszahlungen investive Gebarung							0,00	0,00	0,00
SA2	Saldo (2) Geldfluss aus der Investiven Gebarung (33 – 34)							0,00	0,00	0,00
SA3	Saldo (3) Nettofinanzierungssaldo (Saldo 1 + Saldo 2)							-5 423,00	-2 000,00	-3 423,00
Finanzierungstätigkeit										
SU 35	Summe Einzahlungen aus der Finanzierungstätigkeit							0,00	0,00	0,00
SU 36	Summe Auszahlungen aus der Finanzierungstätigkeit							0,00	0,00	0,00
SA4	Saldo (4) Geldfluss aus der Finanzierungstätigkeit (35 – 36)							0,00	0,00	0,00
SA5	Saldo (5) Geldfluss aus der voranschlagswirksamen Gebarung (Saldo 3 + Saldo 4)							-5 423,00	-2 000,00	-3 423,00
029	Amtsgebäude									
029000	Amtsgebäude									
Operative Gebarung										
2/029000+817000	Erträge aus der Auflösung von sonstigen Rückstellungen	2117			67,77		67,77			
SU 21 / 31	Summe Erträge / Einzahlungen operative Gebarung				67,77	0,00	67,77	0,00	0,00	0,00
1/029000-400000	Geringwertige Anschaffungen	2221	3221	23	7 805,60	1 500,00	6 305,60	7 805,60	1 500,00	6 305,60
1/029000-420000	Roh-, Hilfs- und Baustoffe	2221	3221		9,98		9,98	9,98		9,98
1/029000-454000	Reinigungsmittel u Hygieneartikel	2221	3221	23	1 272,83	1 800,00	-527,17	1 255,44	1 800,00	-544,56
1/029000-454100	Lohnreinigung	2221	3221	23	1 152,00	1 400,00	-248,00	1 152,00	1 400,00	-248,00
1/029000-456000	Büromittel	2221	3221	23	8 284,74	9 000,00	-715,26	8 172,91	9 000,00	-827,09
1/029000-457000	Druckwerke	2221	3221	23	4 700,63	3 500,00	1 200,63	5 070,85	3 500,00	1 570,85
1/029000-458000	Mittel zur ärztlichen Betreuung und Gesundheitsvorsorge	2221	3221	23		200,00	-200,00		200,00	-200,00
1/029000-459000	Sonstige Verbrauchsgüter	2221	3221	23	1 108,49		1 108,49	1 108,49		1 108,49
1/029000-511000	Geldbezüge VB II	2211	3211	20	44 456,88	39 700,00	4 756,88	44 456,88	39 700,00	4 756,88
1/029000-565200	Mehrleistungsvergütungen	2211	3211	20	941,84	100,00	841,84	941,84	100,00	841,84
1/029000-569110	Sonstige Nebengebühren VB II	2211	3211	20		500,00	-500,00		500,00	-500,00
1/029000-580200	FA DG-Beiträge VB II	2212	3212	20	1 679,75	1 500,00	179,75	1 679,75	1 500,00	179,75
1/029000-582200	SV DG-Beiträge VB II	2212	3212	20	9 645,56	8 600,00	1 045,56	9 645,56	8 600,00	1 045,56
1/029000-592000	Dotierung von Rückstellungen für Jubiläumswendungen	2214			32,39		32,39			
1/029000-600000	Stromkosten	2222	3222	24	7 116,48	6 000,00	1 116,48	5 930,11	6 000,00	-69,89
1/029000-600100	Gas	2222	3222	24	60,82		60,82	60,82		60,82
1/029000-600300	Fernwärme	2222	3222	24	12 338,07	19 000,00	-6 661,93	12 211,72	19 000,00	-6 788,28
1/029000-614000	Instandhaltung von Gebäuden und Bauten	2224	3224	24	915,78		915,78	141,35		141,35
1/029000-614010	Instandhaltung Besprechungszimmer Marktplatz	2224	3224		67,70		67,70	67,70		67,70
1/029000-616000	Instandhaltung von Maschinen und maschinelle Anlagen	2224	3224	24	2 213,76	2 000,00	213,76	2 213,76	2 000,00	213,76

		MVAG			Ergebnisrechnung			Finanzierungsrechnung		
		EH	FH	VCQU	RA 2025	VA 2025	RA - VA	RA 2025	VA 2025	RA - VA
1/029000-618000	Instandhaltung Einrichtung	2224	3224	24	2 377,58	1 000,00	1 377,58	2 393,45	1 000,00	1 393,45
1/029000-630000	Postdienste	2222	3222	24	22 914,49	27 000,00	-4 085,51	21 242,41	27 000,00	-5 757,59
1/029000-631000	Telekommunikationsdienste	2222	3222	24	13 147,09	15 000,00	-1 852,91	13 147,09	15 000,00	-1 852,91
1/029000-670000	Versicherungen	2222	3222	24	4 054,64	4 000,00	54,64	4 054,64	4 000,00	54,64
1/029000-680000	Planmäßige Abschreibung	2226			45 045,52	18 300,00	26 745,52			
1/029000-700000	Mietkosten	2223	3223	24	137 663,84	154 400,00	-16 736,16	137 663,84	154 400,00	-16 736,16
1/029000-700010	Gesamtkosten Kopierer	2223	3223	24	18 613,54	19 500,00	-886,46	18 613,54	19 500,00	-886,46
1/029000-710000	Steuern und Abgaben	2225	3225	24	755,76	800,00	-44,24	755,76	800,00	-44,24
1/029000-710020	Kanal-, Müll- und Wassergebühren	2225	3225	24	6 987,86	9 800,00	-2 812,14	6 987,86	9 800,00	-2 812,14
1/029000-728000	Entgelte für sonstige Leistungen	2225	3225		801,16		801,16	801,16		801,16
1/029000-728010	Datenverarbeitungskosten	2225	3225	24	69 551,69	48 000,00	21 551,69	70 991,45	48 000,00	22 991,45
1/029000-729000	Sonstige Ausgaben	2225	3225	24	281,35	500,00	-218,65	281,35	500,00	-218,65
SU 22 / 32	Summe Aufwendungen / Auszahlungen operative Gebarung				425 997,82	393 100,00	32 897,82	378 857,31	374 800,00	4 057,31
SA 0 / SA 1	(0) Nettoergebnis (21 - 22) / (1) Geldfluss operative Gebarung (31 - 32)				-425 930,05	-393 100,00	-32 830,05	-378 857,31	-374 800,00	-4 057,31
SU 23	Summe Haushaltsrücklagen				0,00	0,00	0,00	0,00	0,00	0,00
SA00	Nettoergebnis nach Zuw./Entn. Haushaltsrücklagen (Saldo 0 +/- SU23)				-425 930,05	-393 100,00	-32 830,05			
Investive Gebarung										
SU 33	Summe Einzahlungen investive Gebarung							0,00	0,00	0,00
1/029000-042000	Amtsausstattung		3415	2 41				50 512,83		50 512,83
1/029000-042001	EDV Hardware		3415	2 41				29 832,09	7 500,00	22 332,09
1/029000-070000	Aktivierungsfähige Rechte (immaterielle Vermögenswerte)		3411	2 42				36 262,91	66 000,00	-29 737,09
SU 34	Summe Auszahlungen investive Gebarung							116 607,83	73 500,00	43 107,83
SA2	Saldo (2) Geldfluss aus der Investiven Gebarung (33 - 34)							-116 607,83	-73 500,00	-43 107,83
SA3	Saldo (3) Nettofinanzierungssaldo (Saldo 1 + Saldo 2)							-495 465,14	-448 300,00	-47 165,14
Finanzierungstätigkeit										
SU 35	Summe Einzahlungen aus der Finanzierungstätigkeit							0,00	0,00	0,00
SU 36	Summe Auszahlungen aus der Finanzierungstätigkeit							0,00	0,00	0,00
SA4	Saldo (4) Geldfluss aus der Finanzierungstätigkeit (35 - 36)							0,00	0,00	0,00
SA5	Saldo (5) Geldfluss aus der voranschlagswirksamen Gebarung (Saldo 3 + Saldo 4)							-495 465,14	-448 300,00	-47 165,14
03	Bauverwaltung									
030	Bauamt									
030000	Bauamt									
Operative Gebarung										
2/030000+816000	Kostenersatz Personalkosten Abwasserbeseitigung	2114	3114	13	45 000,00	45 000,00		45 000,00	45 000,00	

		MVAG			Ergebnisrechnung			Finanzierungsrechnung		
		EH	FH	VCQU	RA 2025	VA 2025	RA - VA	RA 2025	VA 2025	RA - VA
2/030000+817000	Erträge aus der Auflösung von sonstigen Rückstellungen	2117			6 319,89		6 319,89			
2/030000+828001	Barauslagen	2116	3116	18	13,80	2 800,00	-2 786,20	69,00	2 800,00	-2 731,00
2/030000+829000	Kostensersatz Schadensfälle	2116	3116					1 617,20		1 617,20
SU 21 / 31	Summe Erträge / Einzahlungen operative Gebarung				51 333,69	47 800,00	3 533,69	46 686,20	47 800,00	-1 113,80
1/030000-510000	Geldbezüge VB I	2211	3211	20	164 396,31	204 700,00	-40 303,69	164 396,31	204 700,00	-40 303,69
1/030000-565100	Mehrleistungsvergütungen VB I	2211	3211	20	596,17	7 200,00	-6 603,83	596,17	7 200,00	-6 603,83
1/030000-569100	Sonstige Nebengebühren VB I	2211	3211	20	195,00	1 200,00	-1 005,00	195,00	1 200,00	-1 005,00
1/030000-580100	FA DG-Beiträge VB I	2212	3212	20	5 420,83	7 700,00	-2 279,17	5 420,83	7 700,00	-2 279,17
1/030000-582100	SV DG-Beiträge VB I	2212	3212	20	34 987,09	42 100,00	-7 112,91	34 987,09	42 100,00	-7 112,91
1/030000-592000	Dotierung von Rückstellungen für Jubiläumszuwendungen	2214			1 349,06	13 500,00	-12 150,94			
1/030000-640000	Rechtskosten & Gebühren	2222	3222	24	5 613,40	2 500,00	3 113,40	5 613,40	2 500,00	3 113,40
1/030000-640200	Beratungskosten Sachverständigengebühren	2222	3222	24	5 540,00	5 000,00	540,00	5 540,00	5 000,00	540,00
1/030000-680000	Planmäßige Abschreibung	2226			1 436,00	1 400,00	36,00			
1/030000-724000	Reisegebühren	2225	3225	24	591,45	400,00	191,45	591,45	400,00	191,45
1/030000-728010	Wartungsvertrag	2225	3225		529,00	5 000,00	-4 471,00	529,00	5 000,00	-4 471,00
SU 22 / 32	Summe Aufwendungen / Auszahlungen operative Gebarung				220 654,31	290 700,00	-70 045,69	217 869,25	275 800,00	-57 930,75
SA 0 / SA 1	(0) Nettoergebnis (21 - 22) / (1) Geldfluss operative Gebarung (31 - 32)				-169 320,62	-242 900,00	73 579,38	-171 183,05	-228 000,00	56 816,95
SU 23	Summe Haushaltsrücklagen				0,00	0,00	0,00	0,00	0,00	0,00
SA00	Nettoergebnis nach Zuw./Entn. Haushaltsrücklagen (Saldo 0 +/- SU23)				-169 320,62	-242 900,00	73 579,38			
Investive Gebarung										
SU 33	Summe Einzahlungen investive Gebarung							0,00	0,00	0,00
SU 34	Summe Auszahlungen investive Gebarung							0,00	0,00	0,00
SA2	Saldo (2) Geldfluss aus der Investiven Gebarung (33 - 34)							0,00	0,00	0,00
SA3	Saldo (3) Nettofinanzierungssaldo (Saldo 1 + Saldo 2)							-171 183,05	-228 000,00	56 816,95
Finanzierungstätigkeit										
SU 35	Summe Einzahlungen aus der Finanzierungstätigkeit							0,00	0,00	0,00
SU 36	Summe Auszahlungen aus der Finanzierungstätigkeit							0,00	0,00	0,00
SA4	Saldo (4) Geldfluss aus der Finanzierungstätigkeit (35 - 36)							0,00	0,00	0,00
SA5	Saldo (5) Geldfluss aus der voranschlagswirksamen Gebarung (Saldo 3 + Saldo 4)							-171 183,05	-228 000,00	56 816,95
031	Amt für Raumordnung und Raumplanung									
031000	Raumordnung und Raumplanung									
Operative Gebarung										
SU 21 / 31	Summe Erträge / Einzahlungen operative Gebarung				0,00	0,00	0,00	0,00	0,00	0,00

		MVAG MVAG VCQU			Ergebnisrechnung			Finanzierungsrechnung		
		EH	FH	VCQU	RA 2025	VA 2025	RA - VA	RA 2025	VA 2025	RA - VA
1/031000-640200	Beratungskosten Geometerkosten und Planungskosten	2222	3222	24	38 712,94	30 000,00	8 712,94	38 717,20	30 000,00	8 717,20
SU 22 / 32	Summe Aufwendungen / Auszahlungen operative Gebarung				38 712,94	30 000,00	8 712,94	38 717,20	30 000,00	8 717,20
SA 0 / SA 1	(0) Nettoergebnis (21 - 22) / (1) Geldfluss operative Gebarung (31 - 32)				-38 712,94	-30 000,00	-8 712,94	-38 717,20	-30 000,00	-8 717,20
SU 23	Summe Haushaltsrücklagen				0,00	0,00	0,00	0,00	0,00	0,00
SA00	Nettoergebnis nach Zuw./Entn. Haushaltsrücklagen (Saldo 0 +/- SU23)				-38 712,94	-30 000,00	-8 712,94			
Investive Gebarung										
SU 33	Summe Einzahlungen investive Gebarung							0,00	0,00	0,00
SU 34	Summe Auszahlungen investive Gebarung							0,00	0,00	0,00
SA2	Saldo (2) Geldfluss aus der Investiven Gebarung (33 - 34)							0,00	0,00	0,00
SA3	Saldo (3) Nettofinanzierungssaldo (Saldo 1 + Saldo 2)							-38 717,20	-30 000,00	-8 717,20
Finanzierungstätigkeit										
SU 35	Summe Einzahlungen aus der Finanzierungstätigkeit							0,00	0,00	0,00
SU 36	Summe Auszahlungen aus der Finanzierungstätigkeit							0,00	0,00	0,00
SA4	Saldo (4) Geldfluss aus der Finanzierungstätigkeit (35 - 36)							0,00	0,00	0,00
SA5	Saldo (5) Geldfluss aus der voranschlagswirksamen Gebarung (Saldo 3 + Saldo 4)							-38 717,20	-30 000,00	-8 717,20
06 Sonstige Maßnahmen										
060	Beiträge an Verbände, Vereine oder sonstige Organisationen									
060000	Beiträge an Verbände, Vereine und sonstige Organisationen									
Operative Gebarung										
SU 21 / 31	Summe Erträge / Einzahlungen operative Gebarung				0,00	0,00	0,00	0,00	0,00	0,00
1/060000-726000	Mitgliedsbeiträge	2225	3225	24	61 909,83	71 300,00	-9 390,17	61 909,83	71 300,00	-9 390,17
SU 22 / 32	Summe Aufwendungen / Auszahlungen operative Gebarung				61 909,83	71 300,00	-9 390,17	61 909,83	71 300,00	-9 390,17
SA 0 / SA 1	(0) Nettoergebnis (21 - 22) / (1) Geldfluss operative Gebarung (31 - 32)				-61 909,83	-71 300,00	9 390,17	-61 909,83	-71 300,00	9 390,17
SU 23	Summe Haushaltsrücklagen				0,00	0,00	0,00	0,00	0,00	0,00
SA00	Nettoergebnis nach Zuw./Entn. Haushaltsrücklagen (Saldo 0 +/- SU23)				-61 909,83	-71 300,00	9 390,17			
Investive Gebarung										
SU 33	Summe Einzahlungen investive Gebarung							0,00	0,00	0,00
SU 34	Summe Auszahlungen investive Gebarung							0,00	0,00	0,00
SA2	Saldo (2) Geldfluss aus der Investiven Gebarung (33 - 34)							0,00	0,00	0,00
SA3	Saldo (3) Nettofinanzierungssaldo (Saldo 1 + Saldo 2)							-61 909,83	-71 300,00	9 390,17
Finanzierungstätigkeit										
SU 35	Summe Einzahlungen aus der Finanzierungstätigkeit							0,00	0,00	0,00
SU 36	Summe Auszahlungen aus der Finanzierungstätigkeit							0,00	0,00	0,00
SA4	Saldo (4) Geldfluss aus der Finanzierungstätigkeit (35 - 36)							0,00	0,00	0,00

		MVAG			Ergebnisrechnung			Finanzierungsrechnung		
		EH	FH	VCQU	RA 2025	VA 2025	RA - VA	RA 2025	VA 2025	RA - VA
SA5	Saldo (5) Geldfluss aus der voranschlagswirksamen Gebarung (Saldo 3 + Saldo 4)							-61 909,83	-71 300,00	9 390,17
061	Sonstige Subventionen									
061000	Subventionen Sonstige									
Operative Gebarung										
SU 21 / 31	Summe Erträge / Einzahlungen operative Gebarung				0,00	0,00	0,00	0,00	0,00	0,00
1/061000-757000	Subventionen an Vereine	2234	3234	27	23 200,00	19 100,00	4 100,00	23 200,00	19 100,00	4 100,00
SU 22 / 32	Summe Aufwendungen / Auszahlungen operative Gebarung				23 200,00	19 100,00	4 100,00	23 200,00	19 100,00	4 100,00
SA 0 / SA 1	(0) Nettoergebnis (21 - 22) / (1) Geldfluss operative Gebarung (31 - 32)				-23 200,00	-19 100,00	-4 100,00	-23 200,00	-19 100,00	-4 100,00
SU 23	Summe Haushaltsrücklagen				0,00	0,00	0,00	0,00	0,00	0,00
SA00	Nettoergebnis nach Zuw./Entn. Haushaltsrücklagen (Saldo 0 +/- SU23)				-23 200,00	-19 100,00	-4 100,00			
Investive Gebarung										
SU 33	Summe Einzahlungen investive Gebarung							0,00	0,00	0,00
SU 34	Summe Auszahlungen investive Gebarung							0,00	0,00	0,00
SA2	Saldo (2) Geldfluss aus der Investiven Gebarung (33 - 34)							0,00	0,00	0,00
SA3	Saldo (3) Nettofinanzierungssaldo (Saldo 1 + Saldo 2)							-23 200,00	-19 100,00	-4 100,00
Finanzierungstätigkeit										
SU 35	Summe Einzahlungen aus der Finanzierungstätigkeit							0,00	0,00	0,00
SU 36	Summe Auszahlungen aus der Finanzierungstätigkeit							0,00	0,00	0,00
SA4	Saldo (4) Geldfluss aus der Finanzierungstätigkeit (35 - 36)							0,00	0,00	0,00
SA5	Saldo (5) Geldfluss aus der voranschlagswirksamen Gebarung (Saldo 3 + Saldo 4)							-23 200,00	-19 100,00	-4 100,00
062	Ehrungen und Auszeichnungen									
062000	Ehrungen und Auszeichnungen									
Operative Gebarung										
SU 21 / 31	Summe Erträge / Einzahlungen operative Gebarung				0,00	0,00	0,00	0,00	0,00	0,00
1/062000-768000	Zuwendungen an physische Personen	2234	3234	27	12 247,26	15 000,00	-2 752,74	12 247,26	15 000,00	-2 752,74
SU 22 / 32	Summe Aufwendungen / Auszahlungen operative Gebarung				12 247,26	15 000,00	-2 752,74	12 247,26	15 000,00	-2 752,74
SA 0 / SA 1	(0) Nettoergebnis (21 - 22) / (1) Geldfluss operative Gebarung (31 - 32)				-12 247,26	-15 000,00	2 752,74	-12 247,26	-15 000,00	2 752,74
SU 23	Summe Haushaltsrücklagen				0,00	0,00	0,00	0,00	0,00	0,00
SA00	Nettoergebnis nach Zuw./Entn. Haushaltsrücklagen (Saldo 0 +/- SU23)				-12 247,26	-15 000,00	2 752,74			
Investive Gebarung										
SU 33	Summe Einzahlungen investive Gebarung							0,00	0,00	0,00
SU 34	Summe Auszahlungen investive Gebarung							0,00	0,00	0,00
SA2	Saldo (2) Geldfluss aus der Investiven Gebarung (33 - 34)							0,00	0,00	0,00
SA3	Saldo (3) Nettofinanzierungssaldo (Saldo 1 + Saldo 2)							-12 247,26	-15 000,00	2 752,74

		MVAG	MVAG	VCQU	Ergebnisrechnung			Finanzierungsrechnung		
		EH	FH		RA 2025	VA 2025	RA - VA	RA 2025	VA 2025	RA - VA
Finanzierungstätigkeit										
SU 35	Summe Einzahlungen aus der Finanzierungstätigkeit							0,00	0,00	0,00
SU 36	Summe Auszahlungen aus der Finanzierungstätigkeit							0,00	0,00	0,00
SA4	Saldo (4) Geldfluss aus der Finanzierungstätigkeit (35 – 36)							0,00	0,00	0,00
SA5	Saldo (5) Geldfluss aus der voranschlagswirksamen Gebarung (Saldo 3 + Saldo 4)							-12 247,26	-15 000,00	2 752,74
09 Personalbetreuung										
090 Bezugsvorschüsse und Darlehen										
090000 Personalbetreuung										
Operative Gebarung										
SU 21 / 31	Summe Erträge / Einzahlungen operative Gebarung				0,00	0,00	0,00	0,00	0,00	0,00
SU 22 / 32	Summe Aufwendungen / Auszahlungen operative Gebarung				0,00	0,00	0,00	0,00	0,00	0,00
SA 0 / SA 1	(0) Nettoergebnis (21 - 22) / (1) Geldfluss operative Gebarung (31 – 32)				0,00	0,00	0,00	0,00	0,00	0,00
SU 23	Summe Haushaltsrücklagen				0,00	0,00	0,00	0,00	0,00	0,00
SA00	Nettoergebnis nach Zuw./Entn. Haushaltsrücklagen (Saldo 0 +/- SU23)				0,00	0,00	0,00	0,00	0,00	0,00
Investive Gebarung										
2/090000+273000	Nichtinvestitionsfördernde Bezugsvorschüsse		3325	53				4 850,00		4 850,00
SU 33	Summe Einzahlungen investive Gebarung							4 850,00	0,00	4 850,00
1/090000-273000	Bezugsvorschüsse und Darlehen		3425	63				11 000,00	9 000,00	2 000,00
SU 34	Summe Auszahlungen investive Gebarung							11 000,00	9 000,00	2 000,00
SA2	Saldo (2) Geldfluss aus der Investiven Gebarung (33 – 34)							-6 150,00	-9 000,00	2 850,00
SA3	Saldo (3) Nettofinanzierungssaldo (Saldo 1 + Saldo 2)							-6 150,00	-9 000,00	2 850,00
Finanzierungstätigkeit										
SU 35	Summe Einzahlungen aus der Finanzierungstätigkeit							0,00	0,00	0,00
SU 36	Summe Auszahlungen aus der Finanzierungstätigkeit							0,00	0,00	0,00
SA4	Saldo (4) Geldfluss aus der Finanzierungstätigkeit (35 – 36)							0,00	0,00	0,00
SA5	Saldo (5) Geldfluss aus der voranschlagswirksamen Gebarung (Saldo 3 + Saldo 4)							-6 150,00	-9 000,00	2 850,00
091 Personalaus- und Personalfortbildung										
091000 Personalbetreuung										
Operative Gebarung										
SU 21 / 31	Summe Erträge / Einzahlungen operative Gebarung				0,00	0,00	0,00	0,00	0,00	0,00
1/091000-728100	Personalaus- und Fortbildung	2225	3225	24	14 684,40	5 000,00	9 684,40	14 684,40	5 000,00	9 684,40
1/091000-729030	Zuschüsse Fahrradleasing	2225	3225		950,00	2 500,00	-1 550,00	950,00	2 500,00	-1 550,00
SU 22 / 32	Summe Aufwendungen / Auszahlungen operative Gebarung				15 634,40	7 500,00	8 134,40	15 634,40	7 500,00	8 134,40
SA 0 / SA 1	(0) Nettoergebnis (21 - 22) / (1) Geldfluss operative Gebarung (31 – 32)				-15 634,40	-7 500,00	-8 134,40	-15 634,40	-7 500,00	-8 134,40

		MVAG			Ergebnisrechnung			Finanzierungsrechnung		
		EH	FH	VCQU	RA 2025	VA 2025	RA - VA	RA 2025	VA 2025	RA - VA
SU 23	Summe Haushaltsrücklagen				0,00	0,00	0,00	0,00	0,00	0,00
SA00	Nettoergebnis nach Zuw./Entn. Haushaltsrücklagen (Saldo 0 +/- SU23)				-15 634,40	-7 500,00	-8 134,40			
Investive Gebarung										
SU 33	Summe Einzahlungen investive Gebarung							0,00	0,00	0,00
SU 34	Summe Auszahlungen investive Gebarung							0,00	0,00	0,00
SA2	Saldo (2) Geldfluss aus der Investiven Gebarung (33 – 34)							0,00	0,00	0,00
SA3	Saldo (3) Nettofinanzierungssaldo (Saldo 1 + Saldo 2)							-15 634,40	-7 500,00	-8 134,40
Finanzierungstätigkeit										
SU 35	Summe Einzahlungen aus der Finanzierungstätigkeit							0,00	0,00	0,00
SU 36	Summe Auszahlungen aus der Finanzierungstätigkeit							0,00	0,00	0,00
SA4	Saldo (4) Geldfluss aus der Finanzierungstätigkeit (35 – 36)							0,00	0,00	0,00
SA5	Saldo (5) Geldfluss aus der voranschlagswirksamen Gebarung (Saldo 3 + Saldo 4)							-15 634,40	-7 500,00	-8 134,40
094	Gemeinschaftspflege									
094000	Gemeinschaftspflege									
Operative Gebarung										
SU 21 / 31	Summe Erträge / Einzahlungen operative Gebarung				0,00	0,00	0,00	0,00	0,00	0,00
1/094000-729010	Betriebsausflug	2225	3225	24	6 126,80	5 000,00	1 126,80	6 126,80	5 000,00	1 126,80
1/094000-729020	Betriebsfeiern	2225	3225	24	4 998,40	5 500,00	-501,60	224,27	5 500,00	-5 275,73
SU 22 / 32	Summe Aufwendungen / Auszahlungen operative Gebarung				11 125,20	10 500,00	625,20	6 351,07	10 500,00	-4 148,93
SA 0 / SA 1	(0) Nettoergebnis (21 - 22) / (1) Geldfluss operative Gebarung (31 – 32)				-11 125,20	-10 500,00	-625,20	-6 351,07	-10 500,00	4 148,93
SU 23	Summe Haushaltsrücklagen				0,00	0,00	0,00	0,00	0,00	0,00
SA00	Nettoergebnis nach Zuw./Entn. Haushaltsrücklagen (Saldo 0 +/- SU23)				-11 125,20	-10 500,00	-625,20			
Investive Gebarung										
SU 33	Summe Einzahlungen investive Gebarung							0,00	0,00	0,00
SU 34	Summe Auszahlungen investive Gebarung							0,00	0,00	0,00
SA2	Saldo (2) Geldfluss aus der Investiven Gebarung (33 – 34)							0,00	0,00	0,00
SA3	Saldo (3) Nettofinanzierungssaldo (Saldo 1 + Saldo 2)							-6 351,07	-10 500,00	4 148,93
Finanzierungstätigkeit										
SU 35	Summe Einzahlungen aus der Finanzierungstätigkeit							0,00	0,00	0,00
SU 36	Summe Auszahlungen aus der Finanzierungstätigkeit							0,00	0,00	0,00
SA4	Saldo (4) Geldfluss aus der Finanzierungstätigkeit (35 – 36)							0,00	0,00	0,00
SA5	Saldo (5) Geldfluss aus der voranschlagswirksamen Gebarung (Saldo 3 + Saldo 4)							-6 351,07	-10 500,00	4 148,93

		MVAG	MVAG	VCQU	Ergebnisrechnung			Finanzierungsrechnung		
		EH	FH		RA 2025	VA 2025	RA - VA	RA 2025	VA 2025	RA - VA
1 Öffentliche Ordnung und Sicherheit										
13	Sonderpolizei									
131	Bau- und Feuerpolizei									
131000	Bau- und Feuerpolizei									
Operative Gebarung										
SU 21 / 31	Summe Erträge / Einzahlungen operative Gebarung				0,00	0,00	0,00	0,00	0,00	0,00
1/131000-640200	Sachverständigengebühren	2222	3222	24		500,00	-500,00		500,00	-500,00
SU 22 / 32	Summe Aufwendungen / Auszahlungen operative Gebarung				0,00	500,00	-500,00	0,00	500,00	-500,00
SA 0 / SA 1	(0) Nettoergebnis (21 - 22) / (1) Geldfluss operative Gebarung (31 - 32)				0,00	-500,00	500,00	0,00	-500,00	500,00
SU 23	Summe Haushaltsrücklagen				0,00	0,00	0,00	0,00	0,00	0,00
SA00	Nettoergebnis nach Zuw./Entn. Haushaltsrücklagen (Saldo 0 +/- SU23)				0,00	-500,00	500,00			
Investive Gebarung										
SU 33	Summe Einzahlungen investive Gebarung							0,00	0,00	0,00
SU 34	Summe Auszahlungen investive Gebarung							0,00	0,00	0,00
SA2	Saldo (2) Geldfluss aus der Investiven Gebarung (33 - 34)							0,00	0,00	0,00
SA3	Saldo (3) Nettofinanzierungssaldo (Saldo 1 + Saldo 2)							0,00	-500,00	500,00
Finanzierungstätigkeit										
SU 35	Summe Einzahlungen aus der Finanzierungstätigkeit							0,00	0,00	0,00
SU 36	Summe Auszahlungen aus der Finanzierungstätigkeit							0,00	0,00	0,00
SA4	Saldo (4) Geldfluss aus der Finanzierungstätigkeit (35 - 36)							0,00	0,00	0,00
SA5	Saldo (5) Geldfluss aus der voranschlagswirksamen Gebarung (Saldo 3 + Saldo 4)							0,00	-500,00	500,00
132	Gesundheitspolizei									
132000	Gesundheitspolizei									
Operative Gebarung										
2/132000+868000	Verrechnung Totenbeschauggebühr	2124	3124	16	1 251,00	1 000,00	251,00	1 112,00	1 000,00	112,00
SU 21 / 31	Summe Erträge / Einzahlungen operative Gebarung				1 251,00	1 000,00	251,00	1 112,00	1 000,00	112,00
1/132000-728000	Totenbeschauggebühr	2225	3225	24		200,00	-200,00		200,00	-200,00
SU 22 / 32	Summe Aufwendungen / Auszahlungen operative Gebarung				0,00	200,00	-200,00	0,00	200,00	-200,00
SA 0 / SA 1	(0) Nettoergebnis (21 - 22) / (1) Geldfluss operative Gebarung (31 - 32)				1 251,00	800,00	451,00	1 112,00	800,00	312,00
SU 23	Summe Haushaltsrücklagen				0,00	0,00	0,00	0,00	0,00	0,00
SA00	Nettoergebnis nach Zuw./Entn. Haushaltsrücklagen (Saldo 0 +/- SU23)				1 251,00	800,00	451,00			
Investive Gebarung										
SU 33	Summe Einzahlungen investive Gebarung							0,00	0,00	0,00
SU 34	Summe Auszahlungen investive Gebarung							0,00	0,00	0,00
SA2	Saldo (2) Geldfluss aus der Investiven Gebarung (33 - 34)							0,00	0,00	0,00

		MVAG			Ergebnisrechnung			Finanzierungsrechnung		
		MVAG	MVAG	VCQU	RA 2025	VA 2025	RA - VA	RA 2025	VA 2025	RA - VA
		EH	FH							
SA3	Saldo (3) Nettofinanzierungssaldo (Saldo 1 + Saldo 2)							1 112,00	800,00	312,00
Finanzierungstätigkeit										
SU 35	Summe Einzahlungen aus der Finanzierungstätigkeit							0,00	0,00	0,00
SU 36	Summe Auszahlungen aus der Finanzierungstätigkeit							0,00	0,00	0,00
SA4	Saldo (4) Geldfluss aus der Finanzierungstätigkeit (35 – 36)							0,00	0,00	0,00
SA5	Saldo (5) Geldfluss aus der voranschlagswirksamen Gebarung (Saldo 3 + Saldo 4)							1 112,00	800,00	312,00
133 Veterinärpolizei										
133000 Veterinärpolizei										
Operative Gebarung										
2/133000+808000	Kostenersatz der Hundemarken	2116	3116	16			100,00	-100,00	100,00	-100,00
SU 21 / 31	Summe Erträge / Einzahlungen operative Gebarung				0,00	100,00	-100,00	0,00	100,00	-100,00
1/133000-413010	Kosten der Hundemarken	2221	3221	23			600,00	-600,00	600,00	-600,00
SU 22 / 32	Summe Aufwendungen / Auszahlungen operative Gebarung				0,00	600,00	-600,00	0,00	600,00	-600,00
SA 0 / SA 1	(0) Nettoergebnis (21 - 22) / (1) Geldfluss operative Gebarung (31 – 32)				0,00	-500,00	500,00	0,00	-500,00	500,00
SU 23	Summe Haushaltsrücklagen				0,00	0,00	0,00	0,00	0,00	0,00
SA00	Nettoergebnis nach Zuw./Entn. Haushaltsrücklagen (Saldo 0 +/- SU23)				0,00	-500,00	500,00			
Investive Gebarung										
SU 33	Summe Einzahlungen investive Gebarung							0,00	0,00	0,00
SU 34	Summe Auszahlungen investive Gebarung							0,00	0,00	0,00
SA2	Saldo (2) Geldfluss aus der Investiven Gebarung (33 – 34)							0,00	0,00	0,00
SA3	Saldo (3) Nettofinanzierungssaldo (Saldo 1 + Saldo 2)							0,00	-500,00	500,00
Finanzierungstätigkeit										
SU 35	Summe Einzahlungen aus der Finanzierungstätigkeit							0,00	0,00	0,00
SU 36	Summe Auszahlungen aus der Finanzierungstätigkeit							0,00	0,00	0,00
SA4	Saldo (4) Geldfluss aus der Finanzierungstätigkeit (35 – 36)							0,00	0,00	0,00
SA5	Saldo (5) Geldfluss aus der voranschlagswirksamen Gebarung (Saldo 3 + Saldo 4)							0,00	-500,00	500,00
16 Feuerwehrwesen										
163 Freiwillige Feuerwehren										
163000 Freiwillige Feuerwehren										
Operative Gebarung										
2/163000+813000	Erträge aus der Auflösung von Investitionszuschüssen (Kapitaltransfers)	2127					4 865,04		4 865,04	
2/163000+861000	Ust. Refundierung VRFA	2121	3121				25 000,00	25 000,00	25 000,00	25 000,00
SU 21 / 31	Summe Erträge / Einzahlungen operative Gebarung				29 865,04	0,00	29 865,04	25 000,00	0,00	25 000,00

		MVAG MVAG VCQU			Ergebnisrechnung			Finanzierungsrechnung		
		EH	FH	VCQU	RA 2025	VA 2025	RA - VA	RA 2025	VA 2025	RA - VA
1/163000-400000	Geringwertige Wirtschaftsgüter des Anlagevermögens	2221	3221	23	57,97	300,00	-242,03	57,97	300,00	-242,03
1/163000-614000	Instandhaltung von Gebäuden	2224	3224	24	945,36	4 000,00	-3 054,64	945,36	4 000,00	-3 054,64
1/163000-617000	Instandhaltung von Fahrzeugen	2224	3224	24	10 620,34	20 000,00	-9 379,66	10 620,34	20 000,00	-9 379,66
1/163000-618000	Instandhaltung von sonstigen Anlage	2224	3224	24	1 021,05	6 000,00	-4 978,95	1 021,05	6 000,00	-4 978,95
1/163000-631000	Telekommunikationsdienste	2222	3222	24	930,96	1 000,00	-69,04	930,96	1 000,00	-69,04
1/163000-650000	Zinsen Darlehen	2241	3241	25	2 233,57	5 700,00	-3 466,43	2 233,57	5 700,00	-3 466,43
1/163000-670000	Versicherungen	2222	3222	24	2 512,22	8 000,00	-5 487,78	6 173,66	8 000,00	-1 826,34
1/163000-680000	Planmäßige Abschreibung	2226			64 265,08	2 000,00	62 265,08			
1/163000-710020	Kanal, Müll, Wassergebühren	2225	3225	24	1 108,82	1 000,00	108,82	1 108,82	1 000,00	108,82
1/163000-726000	Zahlungen Bezirksalarmzentrale	2225	3225	24	1 844,50	3 000,00	-1 155,50	1 844,50	3 000,00	-1 155,50
1/163000-728000	Betriebsmittelzuschuss	2225	3225	24	4 800,00	4 800,00		4 800,00	4 800,00	
1/163000-728010	Datenverarbeitungskosten	2225	3225	24	110,40	700,00	-589,60	110,40	700,00	-589,60
1/163000-728100	Leistungswettbewerb	2225	3225	24				2 736,00		2 736,00
1/163000-754000	Gemeindezuschuß Fahrzeugankauf	2231	3231			160 000,00	-160 000,00		160 000,00	-160 000,00
1/163000-774000	Kapitaltransfers Ankauf Fahrzeuge	2231			-85 083,33		-85 083,33			
1/163000-777000	Subvention	2234		44	7 500,00	7 500,00				
SU 22 / 32	Summe Aufwendungen / Auszahlungen operative Gebarung				12 866,94	224 000,00	-211 133,06	32 582,63	214 500,00	-181 917,37
SA 0 / SA 1	(0) Nettoergebnis (21 - 22) / (1) Geldfluss operative Gebarung (31 - 32)				16 998,10	-224 000,00	240 998,10	-7 582,63	-214 500,00	206 917,37
SU 23	Summe Haushaltsrücklagen				0,00	0,00	0,00	0,00	0,00	0,00
SA00	Nettoergebnis nach Zuw./Entn. Haushaltsrücklagen (Saldo 0 +/- SU23)				16 998,10	-224 000,00	240 998,10			
Investive Gebarung										
2/163000+301000	NÖ LFV Zuschuss VRFA		3331					71 100,00		71 100,00
2/163000+303000	FF Eigenmittel VRFA		3331					50 526,00		50 526,00
2/163000+303020	FF Eigenmittel WLF		3331					100 000,00		100 000,00
2/163000+307000	FF Leobersdorf Anteil Fahrzeug		3334						50 000,00	-50 000,00
SU 33	Summe Einzahlungen investive Gebarung							221 626,00	50 000,00	171 626,00
1/163000-040000	VRFA		3414	2				306 626,91		306 626,91
1/163000-040010	HLF2		3414	2				85 083,33		85 083,33
1/163000-777000	Subvention		3434	44				7 500,00	7 500,00	
SU 34	Summe Auszahlungen investive Gebarung							399 210,24	7 500,00	391 710,24
SA2	Saldo (2) Geldfluss aus der Investiven Gebarung (33 - 34)							-177 584,24	42 500,00	-220 084,24
SA3	Saldo (3) Nettofinanzierungssaldo (Saldo 1 + Saldo 2)							-185 166,87	-172 000,00	-13 166,87
Finanzierungstätigkeit										
SU 35	Summe Einzahlungen aus der Finanzierungstätigkeit							0,00	0,00	0,00
1/163000-346000	Tilgung Darlehen		3614	65				9 119,09	6 400,00	2 719,09
SU 36	Summe Auszahlungen aus der Finanzierungstätigkeit							9 119,09	6 400,00	2 719,09
SA4	Saldo (4) Geldfluss aus der Finanzierungstätigkeit (35 - 36)							-9 119,09	-6 400,00	-2 719,09

		MVAG	MVAG	VCQU	Ergebnisrechnung			Finanzierungsrechnung		
		EH	FH		RA 2025	VA 2025	RA - VA	RA 2025	VA 2025	RA - VA
SA5	Saldo (5) Geldfluss aus der voranschlagswirksamen Gebarung (Saldo 3 + Saldo 4)							-194 285,96	-178 400,00	-15 885,96
17	Katastrophendienst									
170	Allgemeine Angelegenheiten									
170002	Hochwasserschutz									
Operative Gebarung										
2/170002+861000	Transfers von Ländern, Landesfonds und Landeskammern	2121	3121		7 160,00		7 160,00	7 160,00		7 160,00
SU 21 / 31	Summe Erträge / Einzahlungen operative Gebarung				7 160,00	0,00	7 160,00	7 160,00	0,00	7 160,00
1/170002-610000	Instandhaltung nach Hochwasser	2224	3224					732,00		732,00
SU 22 / 32	Summe Aufwendungen / Auszahlungen operative Gebarung				0,00	0,00	0,00	732,00	0,00	732,00
SA 0 / SA 1	(0) Nettoergebnis (21 - 22) / (1) Geldfluss operative Gebarung (31 - 32)				7 160,00	0,00	7 160,00	6 428,00	0,00	6 428,00
SU 23	Summe Haushaltsrücklagen				0,00	0,00	0,00	0,00	0,00	0,00
SA00	Nettoergebnis nach Zuw./Entn. Haushaltsrücklagen (Saldo 0 +/- SU23)				7 160,00	0,00	7 160,00			
Investive Gebarung										
SU 33	Summe Einzahlungen investive Gebarung							0,00	0,00	0,00
SU 34	Summe Auszahlungen investive Gebarung							0,00	0,00	0,00
SA2	Saldo (2) Geldfluss aus der Investiven Gebarung (33 - 34)							0,00	0,00	0,00
SA3	Saldo (3) Nettofinanzierungssaldo (Saldo 1 + Saldo 2)							6 428,00	0,00	6 428,00
Finanzierungstätigkeit										
SU 35	Summe Einzahlungen aus der Finanzierungstätigkeit							0,00	0,00	0,00
SU 36	Summe Auszahlungen aus der Finanzierungstätigkeit							0,00	0,00	0,00
SA4	Saldo (4) Geldfluss aus der Finanzierungstätigkeit (35 - 36)							0,00	0,00	0,00
SA5	Saldo (5) Geldfluss aus der voranschlagswirksamen Gebarung (Saldo 3 + Saldo 4)							6 428,00	0,00	6 428,00
18	Landesverteidigung									
180	Zivilschutz									
180000	Zivilschutz									
Operative Gebarung										
2/180000+863000	NÖ Landesfeuerwehrverband	2121	3121		8 500,00		8 500,00	8 500,00		8 500,00
SU 21 / 31	Summe Erträge / Einzahlungen operative Gebarung				8 500,00	0,00	8 500,00	8 500,00	0,00	8 500,00
1/180000-680000	Planmäßige Abschreibung	2226			1 975,95	2 000,00	-24,05			
1/180000-724000	Reisegebühren	2225	3225	24		100,00	-100,00		100,00	-100,00
1/180000-726000	Mitgliedsbeiträge	2225	3225	24	1 121,82	1 300,00	-178,18	1 121,82	1 300,00	-178,18
1/180000-728000	Entgelte für sonstige Leistungen	2225	3225		4 168,95		4 168,95	4 168,95		4 168,95

		MVAG			Ergebnisrechnung			Finanzierungsrechnung		
		EH	FH	VCQU	RA 2025	VA 2025	RA - VA	RA 2025	VA 2025	RA - VA
1/180000-728100	Fortbildung	2225	3225	24	844,00	500,00	344,00	844,00	500,00	344,00
SU 22 / 32	Summe Aufwendungen / Auszahlungen operative Gebarung				8 110,72	3 900,00	4 210,72	6 134,77	1 900,00	4 234,77
SA 0 / SA 1	(0) Nettoergebnis (21 - 22) / (1) Geldfluss operative Gebarung (31 - 32)				389,28	-3 900,00	4 289,28	2 365,23	-1 900,00	4 265,23
SU 23	Summe Haushaltsrücklagen				0,00	0,00	0,00	0,00	0,00	0,00
SA00	Nettoergebnis nach Zuw./Entn. Haushaltsrücklagen (Saldo 0 +/- SU23)				389,28	-3 900,00	4 289,28			
Investive Gebarung										
SU 33	Summe Einzahlungen investive Gebarung							0,00	0,00	0,00
SU 34	Summe Auszahlungen investive Gebarung							0,00	0,00	0,00
SA2	Saldo (2) Geldfluss aus der Investiven Gebarung (33 - 34)							0,00	0,00	0,00
SA3	Saldo (3) Nettofinanzierungssaldo (Saldo 1 + Saldo 2)							2 365,23	-1 900,00	4 265,23
Finanzierungstätigkeit										
SU 35	Summe Einzahlungen aus der Finanzierungstätigkeit							0,00	0,00	0,00
SU 36	Summe Auszahlungen aus der Finanzierungstätigkeit							0,00	0,00	0,00
SA4	Saldo (4) Geldfluss aus der Finanzierungstätigkeit (35 - 36)							0,00	0,00	0,00
SA5	Saldo (5) Geldfluss aus der voranschlagswirksamen Gebarung (Saldo 3 + Saldo 4)							2 365,23	-1 900,00	4 265,23

		MVAG			Ergebnisrechnung			Finanzierungsrechnung		
		EH	FH	VCQU	RA 2025	VA 2025	RA - VA	RA 2025	VA 2025	RA - VA
2 Unterricht, Erziehung, Sport und Wissenschaft										
21	Allgemeinbildender Unterricht									
210	Allgemeinbildende Pflichtschulen, gemeinsame Kosten									
210000	Pflichtschulen									
Operative Gebarung										
SU 21 / 31	Summe Erträge / Einzahlungen operative Gebarung				0,00	0,00	0,00	0,00	0,00	0,00
1/210000-457000	Druckwerke	2221	3221	23	827,75	800,00	27,75	827,75	800,00	27,75
1/210000-768000	Schulstartgutscheine	2234	3234	27	5 848,40	7 500,00	-1 651,60	5 848,40	7 500,00	-1 651,60
SU 22 / 32	Summe Aufwendungen / Auszahlungen operative Gebarung				6 676,15	8 300,00	-1 623,85	6 676,15	8 300,00	-1 623,85
SA 0 / SA 1	(0) Nettoergebnis (21 - 22) / (1) Geldfluss operative Gebarung (31 - 32)				-6 676,15	-8 300,00	1 623,85	-6 676,15	-8 300,00	1 623,85
SU 23	Summe Haushaltsrücklagen				0,00	0,00	0,00	0,00	0,00	0,00
SA00	Nettoergebnis nach Zuw./Entn. Haushaltsrücklagen (Saldo 0 +/- SU23)				-6 676,15	-8 300,00	1 623,85			
Investive Gebarung										
SU 33	Summe Einzahlungen investive Gebarung							0,00	0,00	0,00
SU 34	Summe Auszahlungen investive Gebarung							0,00	0,00	0,00
SA2	Saldo (2) Geldfluss aus der Investiven Gebarung (33 - 34)							0,00	0,00	0,00
SA3	Saldo (3) Nettofinanzierungssaldo (Saldo 1 + Saldo 2)							-6 676,15	-8 300,00	1 623,85
Finanzierungstätigkeit										
SU 35	Summe Einzahlungen aus der Finanzierungstätigkeit							0,00	0,00	0,00
SU 36	Summe Auszahlungen aus der Finanzierungstätigkeit							0,00	0,00	0,00
SA4	Saldo (4) Geldfluss aus der Finanzierungstätigkeit (35 - 36)							0,00	0,00	0,00
SA5	Saldo (5) Geldfluss aus der voranschlagswirksamen Gebarung (Saldo 3 + Saldo 4)							-6 676,15	-8 300,00	1 623,85
210100	Bildungscampus									
Operative Gebarung										
6/210100+899000	Entnahmen aus Verrechnungsrücklagen zwischen operativer Gebarung und Projekten	2116		1		800 000,00	-800 000,00			
2/210100+899000	Entnahmen aus Verrechnungsrücklagen zwischen operativer Gebarung und Projekten	2116			2 561,54		2 561,54			
SU 21 / 31	Summe Erträge / Einzahlungen operative Gebarung				2 561,54	800 000,00	-797 438,46	0,00	0,00	0,00
1/210100-650001	Zinsen Darlehen	2241	3241		7 342,50		7 342,50	7 342,50		7 342,50
1/210100-650002	Zinsen Darlehen 2	2241	3241			40 400,00	-40 400,00		40 400,00	-40 400,00
1/210100-799000	Zuweisungen an Verrechnungsrücklagen zwischen operativer Gebarung und Projekten	2225				800 000,00	-800 000,00			

		MVAG			Ergebnisrechnung			Finanzierungsrechnung		
		EH	FH	VCQU	RA 2025	VA 2025	RA - VA	RA 2025	VA 2025	RA - VA
5/210100-799000	Zuweisungen an Verrechnungsrücklagen zwischen operativer Gebarung und Projekten	2225		1	2 561,54		2 561,54			
SU 22 / 32	Summe Aufwendungen / Auszahlungen operative Gebarung				9 904,04	840 400,00	-830 495,96	7 342,50	40 400,00	-33 057,50
SA 0 / SA 1	(0) Nettoergebnis (21 - 22) / (1) Geldfluss operative Gebarung (31 - 32)				-7 342,50	-40 400,00	33 057,50	-7 342,50	-40 400,00	33 057,50
SU 23	Summe Haushaltsrücklagen				0,00	0,00	0,00	0,00	0,00	0,00
SA00	Nettoergebnis nach Zuw./Entn. Haushaltsrücklagen (Saldo 0 +/- SU23)				-7 342,50	-40 400,00	33 057,50			
Investive Gebarung										
6/210100+300000	KIP Zuschuss Bund		3331	1					130 000,00	-130 000,00
6/210100+300742	Kapitaltransfers von Bund, Bundesfonds und Bundeskammern		3331	1				89 930,23		89 930,23
SU 33	Summe Einzahlungen investive Gebarung							89 930,23	130 000,00	-40 069,77
5/210100-000000	Bebaute Grundstücke		3412	1 40					20 000,00	-20 000,00
5/210100-061000	Im Bau befindliche Gebäude und Bauten		3413	1 40				2 708 831,96	4 000 000,00	-1 291 168,04
SU 34	Summe Auszahlungen investive Gebarung							2 708 831,96	4 020 000,00	-1 311 168,04
SA2	Saldo (2) Geldfluss aus der Investiven Gebarung (33 - 34)							-2 618 901,73	-3 890 000,00	1 271 098,27
SA3	Saldo (3) Nettofinanzierungssaldo (Saldo 1 + Saldo 2)							-2 626 244,23	-3 930 400,00	1 304 155,77
Finanzierungstätigkeit										
6/210100+346001	Darlehen 1		3514	1				3 100 000,00		3 100 000,00
6/210100+346002	Darlehen 2		3514	1					3 069 300,00	-3 069 300,00
SU 35	Summe Einzahlungen aus der Finanzierungstätigkeit							3 100 000,00	3 069 300,00	30 700,00
SU 36	Summe Auszahlungen aus der Finanzierungstätigkeit							0,00	0,00	0,00
SA4	Saldo (4) Geldfluss aus der Finanzierungstätigkeit (35 - 36)							3 100 000,00	3 069 300,00	30 700,00
SA5	Saldo (5) Geldfluss aus der voranschlagswirksamen Gebarung (Saldo 3 + Saldo 4)							473 755,77	-861 100,00	1 334 855,77
211	Volksschulen									
211000	Volksschule									
Operative Gebarung										
2/211000+811000	Einnahmen aus Untervermietung	2115	3115	14	15 237,12	15 200,00	37,12	15 237,12	15 200,00	37,12
SU 21 / 31	Summe Erträge / Einzahlungen operative Gebarung				15 237,12	15 200,00	37,12	15 237,12	15 200,00	37,12
1/211000-700000	Mietzinse	2223	3223	24	15 237,11	15 200,00	37,11	15 237,11	15 200,00	37,11
1/211000-752000	Umlage	2231	3231	26	429 637,77	430 500,00	-862,23	429 637,77	430 500,00	-862,23
SU 22 / 32	Summe Aufwendungen / Auszahlungen operative Gebarung				444 874,88	445 700,00	-825,12	444 874,88	445 700,00	-825,12
SA 0 / SA 1	(0) Nettoergebnis (21 - 22) / (1) Geldfluss operative Gebarung (31 - 32)				-429 637,76	-430 500,00	862,24	-429 637,76	-430 500,00	862,24
SU 23	Summe Haushaltsrücklagen				0,00	0,00	0,00	0,00	0,00	0,00
SA00	Nettoergebnis nach Zuw./Entn. Haushaltsrücklagen (Saldo 0 +/- SU23)				-429 637,76	-430 500,00	862,24			
Investive Gebarung										
SU 33	Summe Einzahlungen investive Gebarung							0,00	0,00	0,00
SU 34	Summe Auszahlungen investive Gebarung							0,00	0,00	0,00

		MVAG MVAG VCQU			Ergebnisrechnung			Finanzierungsrechnung		
		EH	FH		RA 2025	VA 2025	RA - VA	RA 2025	VA 2025	RA - VA
SA2	Saldo (2) Geldfluss aus der Investiven Gebarung (33 – 34)							0,00	0,00	0,00
SA3	Saldo (3) Nettofinanzierungssaldo (Saldo 1 + Saldo 2)							-429 637,76	-430 500,00	862,24
Finanzierungstätigkeit										
SU 35	Summe Einzahlungen aus der Finanzierungstätigkeit							0,00	0,00	0,00
SU 36	Summe Auszahlungen aus der Finanzierungstätigkeit							0,00	0,00	0,00
SA4	Saldo (4) Geldfluss aus der Finanzierungstätigkeit (35 – 36)							0,00	0,00	0,00
SA5	Saldo (5) Geldfluss aus der voranschlagswirksamen Gebarung (Saldo 3 + Saldo 4)							-429 637,76	-430 500,00	862,24
212 Mittelschulen										
212000 Neue Mittelschule										
Operative Gebarung										
2/212000+811000	Einnahmen aus Untervermietung	2115	3115	14	84 089,16	83 600,00	489,16	84 089,16	83 600,00	489,16
SU 21 / 31	Summe Erträge / Einzahlungen operative Gebarung				84 089,16	83 600,00	489,16	84 089,16	83 600,00	489,16
1/212000-700000	Mietzinse	2223	3223	24	84 089,22	83 900,00	189,22	84 089,22	83 900,00	189,22
1/212000-752000	Umlage	2231	3231	26	232 393,21	234 300,00	-1 906,79	232 393,21	234 300,00	-1 906,79
SU 22 / 32	Summe Aufwendungen / Auszahlungen operative Gebarung				316 482,43	318 200,00	-1 717,57	316 482,43	318 200,00	-1 717,57
SA 0 / SA 1	(0) Nettoergebnis (21 - 22) / (1) Geldfluss operative Gebarung (31 – 32)				-232 393,27	-234 600,00	2 206,73	-232 393,27	-234 600,00	2 206,73
SU 23	Summe Haushaltsrücklagen				0,00	0,00	0,00	0,00	0,00	0,00
SA00	Nettoergebnis nach Zuw./Entn. Haushaltsrücklagen (Saldo 0 +/- SU23)				-232 393,27	-234 600,00	2 206,73			
Investive Gebarung										
SU 33	Summe Einzahlungen investive Gebarung							0,00	0,00	0,00
SU 34	Summe Auszahlungen investive Gebarung							0,00	0,00	0,00
SA2	Saldo (2) Geldfluss aus der Investiven Gebarung (33 – 34)							0,00	0,00	0,00
SA3	Saldo (3) Nettofinanzierungssaldo (Saldo 1 + Saldo 2)							-232 393,27	-234 600,00	2 206,73
Finanzierungstätigkeit										
SU 35	Summe Einzahlungen aus der Finanzierungstätigkeit							0,00	0,00	0,00
SU 36	Summe Auszahlungen aus der Finanzierungstätigkeit							0,00	0,00	0,00
SA4	Saldo (4) Geldfluss aus der Finanzierungstätigkeit (35 – 36)							0,00	0,00	0,00
SA5	Saldo (5) Geldfluss aus der voranschlagswirksamen Gebarung (Saldo 3 + Saldo 4)							-232 393,27	-234 600,00	2 206,73
213 Sonderschulen										
213000 Sonderschulen										
Operative Gebarung										
SU 21 / 31	Summe Erträge / Einzahlungen operative Gebarung				0,00	0,00	0,00	0,00	0,00	0,00
1/213000-752000	Umlagen	2231	3231	26	48 450,21	14 000,00	34 450,21	48 450,21	14 000,00	34 450,21
SU 22 / 32	Summe Aufwendungen / Auszahlungen operative Gebarung				48 450,21	14 000,00	34 450,21	48 450,21	14 000,00	34 450,21
SA 0 / SA 1	(0) Nettoergebnis (21 - 22) / (1) Geldfluss operative Gebarung (31 – 32)				-48 450,21	-14 000,00	-34 450,21	-48 450,21	-14 000,00	-34 450,21
SU 23	Summe Haushaltsrücklagen				0,00	0,00	0,00	0,00	0,00	0,00

		MVAG	MVAG	VCQU	Ergebnisrechnung			Finanzierungsrechnung		
		EH	FH		RA 2025	VA 2025	RA - VA	RA 2025	VA 2025	RA - VA
SA00	Nettoergebnis nach Zuw./Entn. Haushaltsrücklagen (Saldo 0 +/- SU23)				-48 450,21	-14 000,00	-34 450,21			
Investive Gebarung										
SU 33	Summe Einzahlungen investive Gebarung							0,00	0,00	0,00
SU 34	Summe Auszahlungen investive Gebarung							0,00	0,00	0,00
SA2	Saldo (2) Geldfluss aus der Investiven Gebarung (33 – 34)							0,00	0,00	0,00
SA3	Saldo (3) Nettofinanzierungssaldo (Saldo 1 + Saldo 2)							-48 450,21	-14 000,00	-34 450,21
Finanzierungstätigkeit										
SU 35	Summe Einzahlungen aus der Finanzierungstätigkeit							0,00	0,00	0,00
SU 36	Summe Auszahlungen aus der Finanzierungstätigkeit							0,00	0,00	0,00
SA4	Saldo (4) Geldfluss aus der Finanzierungstätigkeit (35 – 36)							0,00	0,00	0,00
SA5	Saldo (5) Geldfluss aus der voranschlagswirksamen Gebarung (Saldo 3 + Saldo 4)							-48 450,21	-14 000,00	-34 450,21
214	Polytechnische Schulen									
214000	Polytechnische Schulen									
Operative Gebarung										
SU 21 / 31	Summe Erträge / Einzahlungen operative Gebarung				0,00	0,00	0,00	0,00	0,00	0,00
1/214000-752000	Umlagen	2231	3231	26	23 062,83	61 300,00	-38 237,17	23 062,83	61 300,00	-38 237,17
SU 22 / 32	Summe Aufwendungen / Auszahlungen operative Gebarung				23 062,83	61 300,00	-38 237,17	23 062,83	61 300,00	-38 237,17
SA 0 / SA 1	(0) Nettoergebnis (21 - 22) / (1) Geldfluss operative Gebarung (31 – 32)				-23 062,83	-61 300,00	38 237,17	-23 062,83	-61 300,00	38 237,17
SU 23	Summe Haushaltsrücklagen				0,00	0,00	0,00	0,00	0,00	0,00
SA00	Nettoergebnis nach Zuw./Entn. Haushaltsrücklagen (Saldo 0 +/- SU23)				-23 062,83	-61 300,00	38 237,17			
Investive Gebarung										
SU 33	Summe Einzahlungen investive Gebarung							0,00	0,00	0,00
SU 34	Summe Auszahlungen investive Gebarung							0,00	0,00	0,00
SA2	Saldo (2) Geldfluss aus der Investiven Gebarung (33 – 34)							0,00	0,00	0,00
SA3	Saldo (3) Nettofinanzierungssaldo (Saldo 1 + Saldo 2)							-23 062,83	-61 300,00	38 237,17
Finanzierungstätigkeit										
SU 35	Summe Einzahlungen aus der Finanzierungstätigkeit							0,00	0,00	0,00
SU 36	Summe Auszahlungen aus der Finanzierungstätigkeit							0,00	0,00	0,00
SA4	Saldo (4) Geldfluss aus der Finanzierungstätigkeit (35 – 36)							0,00	0,00	0,00
SA5	Saldo (5) Geldfluss aus der voranschlagswirksamen Gebarung (Saldo 3 + Saldo 4)							-23 062,83	-61 300,00	38 237,17
219	Sonstige Einrichtungen und Maßnahmen									
219000	Sonstige Schulen									
Operative Gebarung										
SU 21 / 31	Summe Erträge / Einzahlungen operative Gebarung				0,00	0,00	0,00	0,00	0,00	0,00

		MVAG MVAG VCQU			Ergebnisrechnung			Finanzierungsrechnung		
		EH	FH		RA 2025	VA 2025	RA - VA	RA 2025	VA 2025	RA - VA
1/219000-752030	Gemeindebeitrag an Schulgemeinden	2231	3231	26	42 566,40	46 000,00	-3 433,60	41 333,40	46 000,00	-4 666,60
SU 22 / 32	Summe Aufwendungen / Auszahlungen operative Gebarung				42 566,40	46 000,00	-3 433,60	41 333,40	46 000,00	-4 666,60
SA 0 / SA 1	(0) Nettoergebnis (21 - 22) / (1) Geldfluss operative Gebarung (31 - 32)				-42 566,40	-46 000,00	3 433,60	-41 333,40	-46 000,00	4 666,60
SU 23	Summe Haushaltsrücklagen				0,00	0,00	0,00	0,00	0,00	0,00
SA00	Nettoergebnis nach Zuw./Entn. Haushaltsrücklagen (Saldo 0 +/- SU23)				-42 566,40	-46 000,00	3 433,60			
Investive Gebarung										
SU 33	Summe Einzahlungen investive Gebarung							0,00	0,00	0,00
SU 34	Summe Auszahlungen investive Gebarung							0,00	0,00	0,00
SA2	Saldo (2) Geldfluss aus der Investiven Gebarung (33 - 34)							0,00	0,00	0,00
SA3	Saldo (3) Nettofinanzierungssaldo (Saldo 1 + Saldo 2)							-41 333,40	-46 000,00	4 666,60
Finanzierungstätigkeit										
SU 35	Summe Einzahlungen aus der Finanzierungstätigkeit							0,00	0,00	0,00
SU 36	Summe Auszahlungen aus der Finanzierungstätigkeit							0,00	0,00	0,00
SA4	Saldo (4) Geldfluss aus der Finanzierungstätigkeit (35 - 36)							0,00	0,00	0,00
SA5	Saldo (5) Geldfluss aus der voranschlagswirksamen Gebarung (Saldo 3 + Saldo 4)							-41 333,40	-46 000,00	4 666,60
22	Berufsbildender Unterricht; Anstalten der Bildung für Lehrerinnen und Lehrer sowie Erzieherinnen und Erzieher									
220	Berufsbildende Pflichtschulen									
220000	Berufsbildende Pflichtschulen									
Operative Gebarung										
SU 21 / 31	Summe Erträge / Einzahlungen operative Gebarung				0,00	0,00	0,00	0,00	0,00	0,00
1/220000-751000	Berufsschulerhaltungsbeitrag	2231	3231	26	113 850,00	121 100,00	-7 250,00	113 850,00	121 100,00	-7 250,00
SU 22 / 32	Summe Aufwendungen / Auszahlungen operative Gebarung				113 850,00	121 100,00	-7 250,00	113 850,00	121 100,00	-7 250,00
SA 0 / SA 1	(0) Nettoergebnis (21 - 22) / (1) Geldfluss operative Gebarung (31 - 32)				-113 850,00	-121 100,00	7 250,00	-113 850,00	-121 100,00	7 250,00
SU 23	Summe Haushaltsrücklagen				0,00	0,00	0,00	0,00	0,00	0,00
SA00	Nettoergebnis nach Zuw./Entn. Haushaltsrücklagen (Saldo 0 +/- SU23)				-113 850,00	-121 100,00	7 250,00			
Investive Gebarung										
SU 33	Summe Einzahlungen investive Gebarung							0,00	0,00	0,00
SU 34	Summe Auszahlungen investive Gebarung							0,00	0,00	0,00
SA2	Saldo (2) Geldfluss aus der Investiven Gebarung (33 - 34)							0,00	0,00	0,00
SA3	Saldo (3) Nettofinanzierungssaldo (Saldo 1 + Saldo 2)							-113 850,00	-121 100,00	7 250,00
Finanzierungstätigkeit										
SU 35	Summe Einzahlungen aus der Finanzierungstätigkeit							0,00	0,00	0,00
SU 36	Summe Auszahlungen aus der Finanzierungstätigkeit							0,00	0,00	0,00
SA4	Saldo (4) Geldfluss aus der Finanzierungstätigkeit (35 - 36)							0,00	0,00	0,00
SA5	Saldo (5) Geldfluss aus der voranschlagswirksamen Gebarung (Saldo 3 + Saldo 4)							-113 850,00	-121 100,00	7 250,00

		MVAG			Ergebnisrechnung			Finanzierungsrechnung		
		MVAG EH	MVAG FH	VCQU	RA 2025	VA 2025	RA - VA	RA 2025	VA 2025	RA - VA
24	Vorschulische Erziehung									
240	Kindergärten									
240000	Kindergärten									
Operative Gebarung										
2/240000+808000	Veräußerung von bezogenen Lebensmitteln	2116	3116	16	43 097,69	40 300,00	2 797,69	49 855,41	40 300,00	9 555,41
2/240000+810000	Erlöse Nachmittagsbetreuung	2114	3114	13	68 426,61	50 000,00	18 426,61	67 986,30	50 000,00	17 986,30
2/240000+810002	Kautions-Ferienbetreuung	2114	3114		400,00		400,00	370,00		370,00
2/240000+817000	Erträge aus der Auflösung von sonstigen Rückstellungen	2117			24 983,39		24 983,39			
2/240000+861000	Zukunftsfonds Elementarpädagogik	2121	3121	15	376 046,51	305 000,00	71 046,51	376 046,51	305 000,00	71 046,51
2/240000+861010	Zinszuschuß des Landes	2121	3121	15	2 458,67	2 800,00	-341,33	2 458,67	2 800,00	-341,33
2/240000+861020	Land NÖ Zuschuss Ferienbetreuung	2121	3121		4 900,00		4 900,00	4 900,00		4 900,00
SU 21 / 31	Summe Erträge / Einzahlungen operative Gebarung				520 312,87	398 100,00	122 212,87	501 616,89	398 100,00	103 516,89
1/240000-430000	Lebensmittel + Getränke	2221	3221	23	1 055,02	500,00	555,02	1 099,48	500,00	599,48
1/240000-430010	Ankauf Mittagessen	2221	3221	23	44 827,64	40 300,00	4 527,64	50 820,37	40 300,00	10 520,37
1/240000-456000	Tinten und Toner für Drucker	2221	3221	23		500,00	-500,00		500,00	-500,00
1/240000-457000	Druckwerke	2221	3221	23	447,98	500,00	-52,02	447,98	500,00	-52,02
1/240000-458000	Mittel zur ärztlichen Betreuung und Gesundheitsvorsorge	2221	3221	23	93,58	1 100,00	-1 006,42	93,58	1 100,00	-1 006,42
1/240000-511000	Geldbezüge VB II	2211	3211	20	565 464,09	531 100,00	34 364,09	565 464,09	531 100,00	34 364,09
1/240000-523000	Geldbezüge Ferialarbeiter	2211	3211	20	2 767,74		2 767,74	2 767,74		2 767,74
1/240000-563000	Mitarbeiter Freiwilliges Soziales Jahr	2213	3213		3 196,00		3 196,00	3 196,00		3 196,00
1/240000-564000	Englisch im Kindergarten	2211	3211	20	18 700,00	11 000,00	7 700,00	20 350,00	11 000,00	9 350,00
1/240000-565200	Mehrleistungsvergütungen VB II	2211	3211	20	4 091,24	4 700,00	-608,76	4 091,24	4 700,00	-608,76
1/240000-569110	Sonstige Nebengebühren VB II	2211	3211	20	3 264,00	5 000,00	-1 736,00	3 264,00	5 000,00	-1 736,00
1/240000-580200	FA DG-Beiträge VB II	2212	3212	20	19 731,26	18 800,00	931,26	19 731,26	18 800,00	931,26
1/240000-580211	Ferialarbeiter FA DB und DZ	2212	3212	20	102,40		102,40	102,40		102,40
1/240000-582200	SV DG-Beiträge VB II	2212	3212	20	120 742,02	108 200,00	12 542,02	120 742,02	108 200,00	12 542,02
1/240000-582211	SV DG-Beiträge Ferialarbeiter	2212	3212	20	547,26		547,26	547,26		547,26
1/240000-592000	Dotierung von Rückstellungen für Jubiläumszuwendungen	2214			2 097,93	1 500,00	597,93			
1/240000-630000	Postdienste	2222	3222	24	7,38	200,00	-192,62	7,38	200,00	-192,62
1/240000-670000	Versicherungen	2222	3222	24	411,09	400,00	11,09	411,09	400,00	11,09
1/240000-700010	Gesamtkosten Kopierer alle Kindergärten	2223	3223	24	2 487,27	2 500,00	-12,73	2 487,27	2 500,00	-12,73
1/240000-728010	Datenverarbeitungskosten	2225	3225	24	3 045,85	200,00	2 845,85	3 045,85	200,00	2 845,85
1/240000-728100	Personalaus- und Fortbildung	2225	3225	24	100,00	2 700,00	-2 600,00	100,00	2 700,00	-2 600,00
1/240000-755000	Betrag an KDG Erhalter	2233	3233	27	5 503,24	6 900,00	-1 396,76	5 503,24	6 900,00	-1 396,76

		MVAG			Ergebnisrechnung			Finanzierungsrechnung		
		MVAG EH	MVAG FH	VCQU	RA 2025	VA 2025	RA - VA	RA 2025	VA 2025	RA - VA
1/240000-768010	Förderung Deutschkurse	2234	3234	27	800,00	1 300,00	-500,00	800,00	1 300,00	-500,00
SU 22 / 32	Summe Aufwendungen / Auszahlungen operative Gebarung				799 482,99	737 400,00	62 082,99	805 072,25	735 900,00	69 172,25
SA 0 / SA 1	(0) Nettoergebnis (21 - 22) / (1) Geldfluss operative Gebarung (31 - 32)				-279 170,12	-339 300,00	60 129,88	-303 455,36	-337 800,00	34 344,64
SU 23	Summe Haushaltsrücklagen				0,00	0,00	0,00	0,00	0,00	0,00
SA00	Nettoergebnis nach Zuw./Entn. Haushaltsrücklagen (Saldo 0 +/- SU23)				-279 170,12	-339 300,00	60 129,88			
Investive Gebarung										
SU 33	Summe Einzahlungen investive Gebarung							0,00	0,00	0,00
SU 34	Summe Auszahlungen investive Gebarung							0,00	0,00	0,00
SA2	Saldo (2) Geldfluss aus der Investiven Gebarung (33 - 34)							0,00	0,00	0,00
SA3	Saldo (3) Nettofinanzierungssaldo (Saldo 1 + Saldo 2)							-303 455,36	-337 800,00	34 344,64
Finanzierungstätigkeit										
SU 35	Summe Einzahlungen aus der Finanzierungstätigkeit							0,00	0,00	0,00
SU 36	Summe Auszahlungen aus der Finanzierungstätigkeit							0,00	0,00	0,00
SA4	Saldo (4) Geldfluss aus der Finanzierungstätigkeit (35 - 36)							0,00	0,00	0,00
SA5	Saldo (5) Geldfluss aus der voranschlagswirksamen Gebarung (Saldo 3 + Saldo 4)							-303 455,36	-337 800,00	34 344,64
240100	Kindergarten I Enzesfelderstrasse									
Operative Gebarung										
2/240100+816000	Erhaltungs- und Materialbeiträge	2114	3114	13	3 357,27	2 700,00	657,27	2 619,58	2 700,00	-80,42
SU 21 / 31	Summe Erträge / Einzahlungen operative Gebarung				3 357,27	2 700,00	657,27	2 619,58	2 700,00	-80,42
1/240100-400000	Geringwertige Wirtschaftsgüter	2221	3221	23	544,81	600,00	-55,19	544,81	600,00	-55,19
1/240100-454000	Reinigungsmittel u Hygieneartikel	2221	3221	23	938,78	1 100,00	-161,22	938,78	1 100,00	-161,22
1/240100-456000	Büromittel	2221	3221	23	39,98	100,00	-60,02	39,98	100,00	-60,02
1/240100-457000	Druckwerke	2221	3221	23		100,00	-100,00		100,00	-100,00
1/240100-459010	Beschäftigungsmaterial	2221	3221	23	2 143,31	2 700,00	-556,69	2 143,31	2 700,00	-556,69
1/240100-600000	Stromkosten	2222	3222	24	822,37	1 900,00	-1 077,63	843,77	1 900,00	-1 056,23
1/240100-600100	Gas	2222	3222	24	5 418,71	2 700,00	2 718,71	6 085,07	2 700,00	3 385,07
1/240100-614000	Instandhaltung Gebäude	2224	3224	24	378,86	1 100,00	-721,14	572,57	1 100,00	-527,43
1/240100-618000	Instandhaltung der Amtsausstattung	2224	3224	24	42,17	300,00	-257,83	42,17	300,00	-257,83
1/240100-619000	Instandhaltung Gartenanlage	2224	3224	24	1 806,85	1 600,00	206,85	1 806,85	1 600,00	206,85
1/240100-631000	Telekommunikationsdienste	2222	3222	24	507,52	400,00	107,52	507,52	400,00	107,52
1/240100-640100	Prüfungskosten	2222	3222	24	74,92	100,00	-25,08	74,92	100,00	-25,08
1/240100-670000	Versicherungen	2222	3222	24	626,16	600,00	26,16	626,16	600,00	26,16
1/240100-680000	Planmäßige Abschreibung	2226			101,47	100,00	1,47			
1/240100-700000	Mietzinse-KIG	2223	3223	24	17 795,15	17 900,00	-104,85	17 795,15	17 900,00	-104,85
1/240100-710000	Steuern und Abgaben	2225	3225	24	159,76	200,00	-40,24	159,76	200,00	-40,24
1/240100-710020	Kanal-, Müll- und Wassergebühren	2225	3225	24	1 072,33	1 100,00	-27,67	1 099,83	1 100,00	-0,17

		MVAG MVAG VCQU			Ergebnisrechnung			Finanzierungsrechnung		
		EH	FH	VCQU	RA 2025	VA 2025	RA - VA	RA 2025	VA 2025	RA - VA
1/240100-728101	Rauchfangkehrer	2225	3225	24	133,26	200,00	-66,74	133,26	200,00	-66,74
SU 22 / 32	Summe Aufwendungen / Auszahlungen operative Gebarung				32 606,41	32 800,00	-193,59	33 413,91	32 700,00	713,91
SA 0 / SA 1	(0) Nettoergebnis (21 - 22) / (1) Geldfluss operative Gebarung (31 - 32)				-29 249,14	-30 100,00	850,86	-30 794,33	-30 000,00	-794,33
SU 23	Summe Haushaltsrücklagen				0,00	0,00	0,00	0,00	0,00	0,00
SA00	Nettoergebnis nach Zuw./Entn. Haushaltsrücklagen (Saldo 0 +/- SU23)				-29 249,14	-30 100,00	850,86			
Investive Gebarung										
SU 33	Summe Einzahlungen investive Gebarung							0,00	0,00	0,00
SU 34	Summe Auszahlungen investive Gebarung							0,00	0,00	0,00
SA2	Saldo (2) Geldfluss aus der Investiven Gebarung (33 - 34)							0,00	0,00	0,00
SA3	Saldo (3) Nettofinanzierungssaldo (Saldo 1 + Saldo 2)							-30 794,33	-30 000,00	-794,33
Finanzierungstätigkeit										
SU 35	Summe Einzahlungen aus der Finanzierungstätigkeit							0,00	0,00	0,00
SU 36	Summe Auszahlungen aus der Finanzierungstätigkeit							0,00	0,00	0,00
SA4	Saldo (4) Geldfluss aus der Finanzierungstätigkeit (35 - 36)							0,00	0,00	0,00
SA5	Saldo (5) Geldfluss aus der voranschlagswirksamen Gebarung (Saldo 3 + Saldo 4)							-30 794,33	-30 000,00	-794,33
240200	Kindergarten II Südbahnstraße									
Operative Gebarung										
2/240200+816000	Erhaltungs- und Materialbeiträge	2114	3114	13	8 491,25	7 300,00	1 191,25	8 315,67	7 300,00	1 015,67
SU 21 / 31	Summe Erträge / Einzahlungen operative Gebarung				8 491,25	7 300,00	1 191,25	8 315,67	7 300,00	1 015,67
1/240200-400000	Geringwertige Wirtschaftsgüter	2221	3221	23	1 842,31	1 100,00	742,31	1 842,31	1 100,00	742,31
1/240200-454000	Reinigungsmittel u Hygieneartikel	2221	3221	23	2 013,49	2 800,00	-786,51	2 038,49	2 800,00	-761,51
1/240200-454100	Lohnreinigung	2221	3221		892,22		892,22	892,22		892,22
1/240200-456000	Büromittel	2221	3221	23	407,98	200,00	207,98	407,98	200,00	207,98
1/240200-457000	Druckwerke	2221	3221	23	55,26	200,00	-144,74	55,26	200,00	-144,74
1/240200-459010	Beschäftigungsmaterial	2221	3221	23	7 106,53	7 300,00	-193,47	7 106,53	7 300,00	-193,47
1/240200-600000	Stromkosten	2222	3222	24	3 635,77	8 200,00	-4 564,23	3 733,21	8 200,00	-4 466,79
1/240200-600300	Fernwärme	2222	3222	24	12 827,91	13 500,00	-672,09	11 694,58	13 500,00	-1 805,42
1/240200-614000	Instandhaltung Gebäude	2224	3224	24	168,43	2 700,00	-2 531,57	168,43	2 700,00	-2 531,57
1/240200-616000	Instandhaltung von Maschinen und maschinelle Anlagen	2224	3224	24	966,86	300,00	666,86	966,86	300,00	666,86
1/240200-618000	Instandhaltung der Amtsausstattung	2224	3224	24	132,58	1 000,00	-867,42	132,58	1 000,00	-867,42
1/240200-619000	Instandhaltung Aussenanlagen	2224	3224	24	1 210,17	500,00	710,17	1 210,17	500,00	710,17
1/240200-631000	Telekommunikationsdienste	2222	3222	24	428,59	400,00	28,59	428,59	400,00	28,59
1/240200-640100	Prüfungskosten	2222	3222	24	137,16	100,00	37,16	137,16	100,00	37,16
1/240200-670000	Versicherungen	2222	3222	24	2 362,40	1 400,00	962,40	2 362,40	1 400,00	962,40
1/240200-680000	Planmäßige Abschreibung	2226			4 657,12	4 700,00	-42,88			
1/240200-700000	Mietzinse-KIG	2223	3223	24	38 850,94	39 900,00	-1 049,06	38 850,94	39 900,00	-1 049,06

		MVAG			Ergebnisrechnung			Finanzierungsrechnung		
		EH	FH	VCQU	RA 2025	VA 2025	RA - VA	RA 2025	VA 2025	RA - VA
1/240200-710000	Steuern und Abgaben	2225	3225	24	519,76	700,00	-180,24	519,76	700,00	-180,24
1/240200-710020	Kanal-, Müll- und Wassergebühren	2225	3225	24	2 644,83	3 300,00	-655,17	2 676,91	3 300,00	-623,09
1/240200-729000	Sonstige Ausgaben	2225	3225	24	107,01	100,00	7,01	107,01	100,00	7,01
SU 22 / 32	Summe Aufwendungen / Auszahlungen operative Gebarung				80 967,32	88 400,00	-7 432,68	75 331,39	83 700,00	-8 368,61
SA 0 / SA 1	(0) Nettoergebnis (21 - 22) / (1) Geldfluss operative Gebarung (31 - 32)				-72 476,07	-81 100,00	8 623,93	-67 015,72	-76 400,00	9 384,28
SU 23	Summe Haushaltsrücklagen				0,00	0,00	0,00	0,00	0,00	0,00
SA00	Nettoergebnis nach Zuw./Entn. Haushaltsrücklagen (Saldo 0 +/- SU23)				-72 476,07	-81 100,00	8 623,93			
Investive Gebarung										
SU 33	Summe Einzahlungen investive Gebarung							0,00	0,00	0,00
1/240200-042000	Betriebsaussattung		3415	2 41					2 100,00	-2 100,00
SU 34	Summe Auszahlungen investive Gebarung							0,00	2 100,00	-2 100,00
SA2	Saldo (2) Geldfluss aus der Investiven Gebarung (33 - 34)							0,00	-2 100,00	2 100,00
SA3	Saldo (3) Nettofinanzierungssaldo (Saldo 1 + Saldo 2)							-67 015,72	-78 500,00	11 484,28
Finanzierungstätigkeit										
SU 35	Summe Einzahlungen aus der Finanzierungstätigkeit							0,00	0,00	0,00
SU 36	Summe Auszahlungen aus der Finanzierungstätigkeit							0,00	0,00	0,00
SA4	Saldo (4) Geldfluss aus der Finanzierungstätigkeit (35 - 36)							0,00	0,00	0,00
SA5	Saldo (5) Geldfluss aus der voranschlagswirksamen Gebarung (Saldo 3 + Saldo 4)							-67 015,72	-78 500,00	11 484,28
240300	Kindergarten III Friedhofstrasse									
Operative Gebarung										
2/240300+816000	Erhaltungs- und Materialbeiträge	2114	3114	13	19 177,15	15 900,00	3 277,15	18 913,80	15 900,00	3 013,80
SU 21 / 31	Summe Erträge / Einzahlungen operative Gebarung				19 177,15	15 900,00	3 277,15	18 913,80	15 900,00	3 013,80
1/240300-400000	Geringwertige Wirtschaftsgüter	2221	3221	23	4 296,78	500,00	3 796,78	4 296,78	500,00	3 796,78
1/240300-400100	Einrichtung Kleinkindgruppen	2221	3221		910,87		910,87	910,87		910,87
1/240300-454000	Reinigungsmittel u Hygieneartikel	2221	3221	23	7 848,91	4 200,00	3 648,91	7 782,42	4 200,00	3 582,42
1/240300-454100	Lohnreinigung	2221	3221	23	2 500,00	600,00	1 900,00	2 500,00	600,00	1 900,00
1/240300-456000	Büromittel	2221	3221	23	260,78	300,00	-39,22	260,78	300,00	-39,22
1/240300-457000	Druckwerke	2221	3221	23	58,17	100,00	-41,83	58,17	100,00	-41,83
1/240300-459000	Sonstige Verbrauchsgüter	2221	3221	23	130,65	300,00	-169,35	130,65	300,00	-169,35
1/240300-459010	Beschäftigungsmaterial	2221	3221	23	12 637,60	15 900,00	-3 262,40	12 883,65	15 900,00	-3 016,35
1/240300-600000	Stromkosten	2222	3222	24	4 551,31	10 000,00	-5 448,69	4 602,87	10 000,00	-5 397,13
1/240300-600100	Gas	2222	3222	24	13 617,66	4 900,00	8 717,66	17 210,83	4 900,00	12 310,83
1/240300-614000	Instandhaltung Gebäude	2224	3224	24	10 802,37	700,00	10 102,37	10 702,96	700,00	10 002,96
1/240300-618000	Instandhaltung Einrichtung	2224	3224	24	2 940,10	1 700,00	1 240,10	2 938,66	1 700,00	1 238,66
1/240300-619000	Instandhaltung Gartenanlage	2224	3224	24	4 796,74	1 100,00	3 696,74	4 796,74	1 100,00	3 696,74
1/240300-631000	Telekommunikationsdienste	2222	3222	24	1 630,16	1 900,00	-269,84	1 754,04	1 900,00	-145,96
1/240300-640100	Prüfungskosten	2222	3222	24	87,63	100,00	-12,37	87,63	100,00	-12,37

		MVAG			Ergebnisrechnung			Finanzierungsrechnung		
		EH	FH	VCQU	RA 2025	VA 2025	RA - VA	RA 2025	VA 2025	RA - VA
1/240300-670000	Versicherungen	2222	3222	24	3 197,10	2 900,00	297,10	3 197,10	2 900,00	297,10
1/240300-680000	Planmäßige Abschreibung	2226			8 317,54	4 800,00	3 517,54			
1/240300-700000	Mietzinse-KIG	2223	3223	24	103 152,03	105 000,00	-1 847,97	103 152,03	105 000,00	-1 847,97
1/240300-710000	Steuern und Abgaben	2225	3225	24	1 715,76	1 700,00	15,76	1 715,76	1 700,00	15,76
1/240300-710020	Kanal-, Müll- und Wassergebühren	2225	3225	24	9 770,85	10 200,00	-429,15	9 825,85	10 200,00	-374,15
1/240300-728101	Rauchfangkehrer	2225	3225	24	154,99	100,00	54,99	154,99	100,00	54,99
1/240300-729000	Sonstige Ausgaben	2225	3225	24	654,00	1 700,00	-1 046,00	654,00	1 700,00	-1 046,00
SU 22 / 32	Summe Aufwendungen / Auszahlungen operative Gebarung				194 032,00	168 700,00	25 332,00	189 616,78	163 900,00	25 716,78
SA 0 / SA 1	(0) Nettoergebnis (21 - 22) / (1) Geldfluss operative Gebarung (31 - 32)				-174 854,85	-152 800,00	-22 054,85	-170 702,98	-148 000,00	-22 702,98
SU 23	Summe Haushaltsrücklagen				0,00	0,00	0,00	0,00	0,00	0,00
SA00	Nettoergebnis nach Zuw./Entn. Haushaltsrücklagen (Saldo 0 +/- SU23)				-174 854,85	-152 800,00	-22 054,85			
Investive Gebarung										
SU 33	Summe Einzahlungen investive Gebarung							0,00	0,00	0,00
1/240300-042000	Betriebsausstattung		3415	2 41				2 726,55	3 200,00	-473,45
SU 34	Summe Auszahlungen investive Gebarung							2 726,55	3 200,00	-473,45
SA2	Saldo (2) Geldfluss aus der Investiven Gebarung (33 - 34)							-2 726,55	-3 200,00	473,45
SA3	Saldo (3) Nettofinanzierungssaldo (Saldo 1 + Saldo 2)							-173 429,53	-151 200,00	-22 229,53
Finanzierungstätigkeit										
SU 35	Summe Einzahlungen aus der Finanzierungstätigkeit							0,00	0,00	0,00
SU 36	Summe Auszahlungen aus der Finanzierungstätigkeit							0,00	0,00	0,00
SA4	Saldo (4) Geldfluss aus der Finanzierungstätigkeit (35 - 36)							0,00	0,00	0,00
SA5	Saldo (5) Geldfluss aus der voranschlagswirksamen Gebarung (Saldo 3 + Saldo 4)							-173 429,53	-151 200,00	-22 229,53
240400	KDG Volksschulweg									
Operative Gebarung										
SU 21 / 31	Summe Erträge / Einzahlungen operative Gebarung				0,00	0,00	0,00	0,00	0,00	0,00
1/240400-680000	Planmäßige Abschreibung	2226			429,15	8 400,00	-7 970,85			
SU 22 / 32	Summe Aufwendungen / Auszahlungen operative Gebarung				429,15	8 400,00	-7 970,85	0,00	0,00	0,00
SA 0 / SA 1	(0) Nettoergebnis (21 - 22) / (1) Geldfluss operative Gebarung (31 - 32)				-429,15	-8 400,00	7 970,85	0,00	0,00	0,00
SU 23	Summe Haushaltsrücklagen				0,00	0,00	0,00	0,00	0,00	0,00
SA00	Nettoergebnis nach Zuw./Entn. Haushaltsrücklagen (Saldo 0 +/- SU23)				-429,15	-8 400,00	7 970,85			
Investive Gebarung										
SU 33	Summe Einzahlungen investive Gebarung							0,00	0,00	0,00
SU 34	Summe Auszahlungen investive Gebarung							0,00	0,00	0,00
SA2	Saldo (2) Geldfluss aus der Investiven Gebarung (33 - 34)							0,00	0,00	0,00
SA3	Saldo (3) Nettofinanzierungssaldo (Saldo 1 + Saldo 2)							0,00	0,00	0,00
Finanzierungstätigkeit										
SU 35	Summe Einzahlungen aus der Finanzierungstätigkeit							0,00	0,00	0,00

		MVAG			Ergebnisrechnung			Finanzierungsrechnung		
		EH	FH	VCQU	RA 2025	VA 2025	RA - VA	RA 2025	VA 2025	RA - VA
SU 36	Summe Auszahlungen aus der Finanzierungstätigkeit							0,00	0,00	0,00
SA4	Saldo (4) Geldfluss aus der Finanzierungstätigkeit (35 – 36)							0,00	0,00	0,00
SA5	Saldo (5) Geldfluss aus der voranschlagswirksamen Gebarung (Saldo 3 + Saldo 4)							0,00	0,00	0,00
25	Außerschulische Jugenderziehung									
250	Horte für Schülerinnen und Schüler									
250000	Horte									
Operative Gebarung										
2/250000+811000	Miete	2115	3115	14	17 877,15	28 500,00	-10 622,85	15 890,80	28 500,00	-12 609,20
2/250000+817000	Erträge aus der Auflösung von sonstigen Rückstellungen	2117			3 343,16		3 343,16			
2/250000+862000	Laufende Transferzahlungen von Gemeinden, -verbänden u. -fonds	2121	3121	15	39 191,83	30 000,00	9 191,83	50 991,83	30 000,00	20 991,83
SU 21 / 31	Summe Erträge / Einzahlungen operative Gebarung				60 412,14	58 500,00	1 912,14	66 882,63	58 500,00	8 382,63
1/250000-592000	Dotierung von Rückstellungen für Jubiläumszuwendungen	2214				300,00	-300,00			
1/250000-700000	Mietzinse KIG	2223	3223	24	16 325,84	16 600,00	-274,16	16 325,84	16 600,00	-274,16
1/250000-728010	Gemeindebeitrag Tagesmütter	2225	3225	24	90,00	1 500,00	-1 410,00	90,00	1 500,00	-1 410,00
1/250000-752000	Laufende Transferzahlungen an VS-Gemeinde	2231	3231	26	15 630,09	15 000,00	630,09	15 630,09	15 000,00	630,09
1/250000-755000	Laufende Transferzahlungen an TBEs	2233	3233	27	65 572,50	90 000,00	-24 427,50	66 322,50	90 000,00	-23 677,50
SU 22 / 32	Summe Aufwendungen / Auszahlungen operative Gebarung				97 618,43	123 400,00	-25 781,57	98 368,43	123 100,00	-24 731,57
SA 0 / SA 1	(0) Nettoergebnis (21 - 22) / (1) Geldfluss operative Gebarung (31 – 32)				-37 206,29	-64 900,00	27 693,71	-31 485,80	-64 600,00	33 114,20
SU 23	Summe Haushaltsrücklagen				0,00	0,00	0,00	0,00	0,00	0,00
SA00	Nettoergebnis nach Zuw./Entn. Haushaltsrücklagen (Saldo 0 +/- SU23)				-37 206,29	-64 900,00	27 693,71			
Investive Gebarung										
SU 33	Summe Einzahlungen investive Gebarung							0,00	0,00	0,00
SU 34	Summe Auszahlungen investive Gebarung							0,00	0,00	0,00
SA2	Saldo (2) Geldfluss aus der Investiven Gebarung (33 – 34)							0,00	0,00	0,00
SA3	Saldo (3) Nettofinanzierungssaldo (Saldo 1 + Saldo 2)							-31 485,80	-64 600,00	33 114,20
Finanzierungstätigkeit										
SU 35	Summe Einzahlungen aus der Finanzierungstätigkeit							0,00	0,00	0,00
SU 36	Summe Auszahlungen aus der Finanzierungstätigkeit							0,00	0,00	0,00
SA4	Saldo (4) Geldfluss aus der Finanzierungstätigkeit (35 – 36)							0,00	0,00	0,00
SA5	Saldo (5) Geldfluss aus der voranschlagswirksamen Gebarung (Saldo 3 + Saldo 4)							-31 485,80	-64 600,00	33 114,20

		MVAG			Ergebnisrechnung			Finanzierungsrechnung		
		EH	FH	VCQU	RA 2025	VA 2025	RA - VA	RA 2025	VA 2025	RA - VA
259	Sonstige Einrichtungen und Maßnahmen									
259000	Jugendtreff									
Operative Gebarung										
SU 21 / 31	Summe Erträge / Einzahlungen operative Gebarung				0,00	0,00	0,00	0,00	0,00	0,00
1/259000-400000	Geringwertige Wirtschaftsgüter (GWG)	2221	3221	23		300,00	-300,00		300,00	-300,00
1/259000-600000	Strom	2222	3222	24	220,84	1 000,00	-779,16	220,84	1 000,00	-779,16
1/259000-600100	Gas	2222	3222	24	1 637,05	2 000,00	-362,95	1 637,05	2 000,00	-362,95
1/259000-618000	Instandhaltung von sonstigen Anlage	2224	3224	24	145,50	500,00	-354,50	145,50	500,00	-354,50
1/259000-680000	Planmäßige Abschreibung	2226			132,75	100,00	32,75			
1/259000-700000	Betriebskosten	2223	3223	24	1 977,76	2 000,00	-22,24	1 977,76	2 000,00	-22,24
1/259000-728000	Mobile Jugendarbeit	2225	3225	24	22 000,00	18 000,00	4 000,00	22 000,00	18 000,00	4 000,00
1/259000-729000	Sonstige Ausgaben	2225	3225	24	100,00	500,00	-400,00	100,00	500,00	-400,00
SU 22 / 32	Summe Aufwendungen / Auszahlungen operative Gebarung				26 213,90	24 400,00	1 813,90	26 081,15	24 300,00	1 781,15
SA 0 / SA 1	(0) Nettoergebnis (21 - 22) / (1) Geldfluss operative Gebarung (31 – 32)				-26 213,90	-24 400,00	-1 813,90	-26 081,15	-24 300,00	-1 781,15
SU 23	Summe Haushaltsrücklagen				0,00	0,00	0,00	0,00	0,00	0,00
SA00	Nettoergebnis nach Zuw./Entn. Haushaltsrücklagen (Saldo 0 +/- SU23)				-26 213,90	-24 400,00	-1 813,90			
Investive Gebarung										
SU 33	Summe Einzahlungen investive Gebarung							0,00	0,00	0,00
SU 34	Summe Auszahlungen investive Gebarung							0,00	0,00	0,00
SA2	Saldo (2) Geldfluss aus der Investiven Gebarung (33 – 34)							0,00	0,00	0,00
SA3	Saldo (3) Nettofinanzierungssaldo (Saldo 1 + Saldo 2)							-26 081,15	-24 300,00	-1 781,15
Finanzierungstätigkeit										
SU 35	Summe Einzahlungen aus der Finanzierungstätigkeit							0,00	0,00	0,00
SU 36	Summe Auszahlungen aus der Finanzierungstätigkeit							0,00	0,00	0,00
SA4	Saldo (4) Geldfluss aus der Finanzierungstätigkeit (35 – 36)							0,00	0,00	0,00
SA5	Saldo (5) Geldfluss aus der voranschlagswirksamen Gebarung (Saldo 3 + Saldo 4)							-26 081,15	-24 300,00	-1 781,15
26	Sport und außerschulische Leibeserziehung									
262	Sportplätze									
262000	Fußballplatz									
Operative Gebarung										
2/262000+828000	Vermietungen	2116	3116	18	9 000,00	9 000,00		10 500,00	9 000,00	1 500,00
SU 21 / 31	Summe Erträge / Einzahlungen operative Gebarung				9 000,00	9 000,00	0,00	10 500,00	9 000,00	1 500,00
1/262000-614000	Instandhaltung von Gebäuden und Bauten	2224	3224	24	342,02		342,02	342,02		342,02
1/262000-650000	Zinsen	2241	3241	25	4 857,31	5 700,00	-842,69	4 857,31	5 700,00	-842,69
1/262000-670000	Versicherungen	2222	3222	24		1 100,00	-1 100,00	1 085,63	1 100,00	-14,37

		MVAG MVAG VCQU			Ergebnisrechnung			Finanzierungsrechnung		
		EH	FH	VCQU	RA 2025	VA 2025	RA - VA	RA 2025	VA 2025	RA - VA
1/262000-710000	Steuern und Abgaben	2225	3225	24	19,25		19,25	19,25		19,25
1/262000-710020	Kanal-, Müll- und Wassergebühren	2225	3225	24	1 531,88	1 500,00	31,88	1 531,88	1 500,00	31,88
SU 22 / 32	Summe Aufwendungen / Auszahlungen operative Gebarung				6 750,46	8 300,00	-1 549,54	7 836,09	8 300,00	-463,91
SA 0 / SA 1	(0) Nettoergebnis (21 - 22) / (1) Geldfluss operative Gebarung (31 - 32)				2 249,54	700,00	1 549,54	2 663,91	700,00	1 963,91
SU 23	Summe Haushaltsrücklagen				0,00	0,00	0,00	0,00	0,00	0,00
SA00	Nettoergebnis nach Zuw./Entn. Haushaltsrücklagen (Saldo 0 +/- SU23)				2 249,54	700,00	1 549,54			
Investive Gebarung										
SU 33	Summe Einzahlungen investive Gebarung							0,00	0,00	0,00
SU 34	Summe Auszahlungen investive Gebarung							0,00	0,00	0,00
SA2	Saldo (2) Geldfluss aus der Investiven Gebarung (33 - 34)							0,00	0,00	0,00
SA3	Saldo (3) Nettofinanzierungssaldo (Saldo 1 + Saldo 2)							2 663,91	700,00	1 963,91
Finanzierungstätigkeit										
SU 35	Summe Einzahlungen aus der Finanzierungstätigkeit							0,00	0,00	0,00
1/262000-346000	Tilgung Darlehen		3614	65				39 195,87	41 200,00	-2 004,13
SU 36	Summe Auszahlungen aus der Finanzierungstätigkeit							39 195,87	41 200,00	-2 004,13
SA4	Saldo (4) Geldfluss aus der Finanzierungstätigkeit (35 - 36)							-39 195,87	-41 200,00	2 004,13
SA5	Saldo (5) Geldfluss aus der voranschlagswirksamen Gebarung (Saldo 3 + Saldo 4)							-36 531,96	-40 500,00	3 968,04
262001	Miniaturgolfplatz									
Operative Gebarung										
SU 21 / 31	Summe Erträge / Einzahlungen operative Gebarung				0,00	0,00	0,00	0,00	0,00	0,00
1/262001-600000	Minigolfplatz Strom	2222	3222	24	3 694,91	9 000,00	-5 305,09	3 767,26	9 000,00	-5 232,74
1/262001-614000	Instandhaltung Minigolfplatz	2224	3224	24	506,41	1 000,00	-493,59	506,41	1 000,00	-493,59
1/262001-670000	Minigolfplatz Versicherungen	2222	3222	24	586,82	600,00	-13,18	586,82	600,00	-13,18
1/262001-710020	Minigolfplatz Kanal, Müll, Wassergebühren	2225	3225	24	908,78	1 400,00	-491,22	908,78	1 400,00	-491,22
SU 22 / 32	Summe Aufwendungen / Auszahlungen operative Gebarung				5 696,92	12 000,00	-6 303,08	5 769,27	12 000,00	-6 230,73
SA 0 / SA 1	(0) Nettoergebnis (21 - 22) / (1) Geldfluss operative Gebarung (31 - 32)				-5 696,92	-12 000,00	6 303,08	-5 769,27	-12 000,00	6 230,73
SU 23	Summe Haushaltsrücklagen				0,00	0,00	0,00	0,00	0,00	0,00
SA00	Nettoergebnis nach Zuw./Entn. Haushaltsrücklagen (Saldo 0 +/- SU23)				-5 696,92	-12 000,00	6 303,08			
Investive Gebarung										
SU 33	Summe Einzahlungen investive Gebarung							0,00	0,00	0,00
SU 34	Summe Auszahlungen investive Gebarung							0,00	0,00	0,00
SA2	Saldo (2) Geldfluss aus der Investiven Gebarung (33 - 34)							0,00	0,00	0,00
SA3	Saldo (3) Nettofinanzierungssaldo (Saldo 1 + Saldo 2)							-5 769,27	-12 000,00	6 230,73
Finanzierungstätigkeit										
SU 35	Summe Einzahlungen aus der Finanzierungstätigkeit							0,00	0,00	0,00
SU 36	Summe Auszahlungen aus der Finanzierungstätigkeit							0,00	0,00	0,00

		MVAG MVAG VCQU			Ergebnisrechnung			Finanzierungsrechnung		
		EH	FH	VCQU	RA 2025	VA 2025	RA - VA	RA 2025	VA 2025	RA - VA
SA4	Saldo (4) Geldfluss aus der Finanzierungstätigkeit (35 – 36)							0,00	0,00	0,00
SA5	Saldo (5) Geldfluss aus der voranschlagswirksamen Gebarung (Saldo 3 + Saldo 4)							-5 769,27	-12 000,00	6 230,73
269	Sonstige Einrichtungen und Maßnahmen									
269000	Sport und Leibeserziehung									
Operative Gebarung										
2/269000+828001	Brückenlauf Nenngelder	2116	3116	18	26 685,93	53 000,00	-26 314,07	26 685,93	53 000,00	-26 314,07
2/269000+828002	Brückenlauf Einnahmen, Sponsoring, Inserate	2116	3116		32 951,34		32 951,34	32 681,34		32 681,34
SU 21 / 31	Summe Erträge / Einzahlungen operative Gebarung				59 637,27	53 000,00	6 637,27	59 367,27	53 000,00	6 367,27
1/269000-680000	Planmäßige Abschreibung	2226			28 727,42	28 700,00	27,42			
1/269000-728000	Brückenlauf Gesamtausgaben	2225	3225	24	51 255,52	45 000,00	6 255,52	52 065,52	45 000,00	7 065,52
1/269000-729030	Fit-Marsch Gesamtkosten	2225	3225	24	2 223,37	500,00	1 723,37	2 463,37	500,00	1 963,37
1/269000-757000	Subventionen Sportvereine	2234	3234	27	15 550,00	17 400,00	-1 850,00	15 550,00	17 400,00	-1 850,00
SU 22 / 32	Summe Aufwendungen / Auszahlungen operative Gebarung				97 756,31	91 600,00	6 156,31	70 078,89	62 900,00	7 178,89
SA 0 / SA 1	(0) Nettoergebnis (21 - 22) / (1) Geldfluss operative Gebarung (31 – 32)				-38 119,04	-38 600,00	480,96	-10 711,62	-9 900,00	-811,62
SU 23	Summe Haushaltsrücklagen				0,00	0,00	0,00	0,00	0,00	0,00
SA00	Nettoergebnis nach Zuw./Entn. Haushaltsrücklagen (Saldo 0 +/- SU23)				-38 119,04	-38 600,00	480,96			
Investive Gebarung										
SU 33	Summe Einzahlungen investive Gebarung							0,00	0,00	0,00
SU 34	Summe Auszahlungen investive Gebarung							0,00	0,00	0,00
SA2	Saldo (2) Geldfluss aus der Investiven Gebarung (33 – 34)							0,00	0,00	0,00
SA3	Saldo (3) Nettofinanzierungssaldo (Saldo 1 + Saldo 2)							-10 711,62	-9 900,00	-811,62
Finanzierungstätigkeit										
SU 35	Summe Einzahlungen aus der Finanzierungstätigkeit							0,00	0,00	0,00
SU 36	Summe Auszahlungen aus der Finanzierungstätigkeit							0,00	0,00	0,00
SA4	Saldo (4) Geldfluss aus der Finanzierungstätigkeit (35 – 36)							0,00	0,00	0,00
SA5	Saldo (5) Geldfluss aus der voranschlagswirksamen Gebarung (Saldo 3 + Saldo 4)							-10 711,62	-9 900,00	-811,62
269010	Jugendsportarena									
Operative Gebarung										
SU 21 / 31	Summe Erträge / Einzahlungen operative Gebarung				0,00	0,00	0,00	0,00	0,00	0,00
1/269010-618000	Instandhaltung	2224	3224	24	118,87		118,87	118,87		118,87
1/269010-680000	Planmäßige Abschreibung	2226			4 277,33	4 300,00	-22,67			
SU 22 / 32	Summe Aufwendungen / Auszahlungen operative Gebarung				4 396,20	4 300,00	96,20	118,87	0,00	118,87
SA 0 / SA 1	(0) Nettoergebnis (21 - 22) / (1) Geldfluss operative Gebarung (31 – 32)				-4 396,20	-4 300,00	-96,20	-118,87	0,00	-118,87
SU 23	Summe Haushaltsrücklagen				0,00	0,00	0,00	0,00	0,00	0,00
SA00	Nettoergebnis nach Zuw./Entn. Haushaltsrücklagen (Saldo 0 +/- SU23)				-4 396,20	-4 300,00	-96,20			

		MVAG			Ergebnisrechnung			Finanzierungsrechnung		
		MVAG EH	MVAG FH	VCQU	RA 2025	VA 2025	RA - VA	RA 2025	VA 2025	RA - VA
Investive Gebarung										
SU 33	Summe Einzahlungen investive Gebarung							0,00	0,00	0,00
SU 34	Summe Auszahlungen investive Gebarung							0,00	0,00	0,00
SA2	Saldo (2) Geldfluss aus der Investiven Gebarung (33 – 34)							0,00	0,00	0,00
SA3	Saldo (3) Nettofinanzierungssaldo (Saldo 1 + Saldo 2)							-118,87	0,00	-118,87
Finanzierungstätigkeit										
SU 35	Summe Einzahlungen aus der Finanzierungstätigkeit							0,00	0,00	0,00
SU 36	Summe Auszahlungen aus der Finanzierungstätigkeit							0,00	0,00	0,00
SA4	Saldo (4) Geldfluss aus der Finanzierungstätigkeit (35 – 36)							0,00	0,00	0,00
SA5	Saldo (5) Geldfluss aus der voranschlagswirksamen Gebarung (Saldo 3 + Saldo 4)							-118,87	0,00	-118,87
27 Erwachsenenbildung										
273 Volksbüchereien										
273000 Volksbüchereien										
Operative Gebarung										
2/273000+810010	Entlehnungsgebühren	2114	3114	13	3 004,25	2 500,00	504,25	3 004,25	2 500,00	504,25
2/273000+817000	Erträge aus der Auflösung von sonstigen Rückstellungen	2117			1 246,21		1 246,21			
2/273000+829000	Einnahmen aus Spenden	2116	3116		423,04	100,00	323,04	423,04	100,00	323,04
2/273000+861000	Transfers von Ländern, Landesfonds und Landeskammern	2121	3121	15	2 000,00		2 000,00	2 000,00		2 000,00
SU 21 / 31	Summe Erträge / Einzahlungen operative Gebarung				6 673,50	2 600,00	4 073,50	5 427,29	2 600,00	2 827,29
1/273000-400000	Geringwertige Wirtschaftsgüter (GWG)	2221	3221	23	3 395,96	600,00	2 795,96	3 395,96	600,00	2 795,96
1/273000-430000	Lebensmittel & Getränke	2221	3221	23	43,52		43,52	43,52		43,52
1/273000-456000	Büromittel	2221	3221	23	553,07	600,00	-46,93	553,07	600,00	-46,93
1/273000-457000	Druckwerke	2221	3221	23		300,00	-300,00		300,00	-300,00
1/273000-457010	Bücherankauf	2221	3221	23	7 587,21	4 000,00	3 587,21	7 587,21	4 000,00	3 587,21
1/273000-459000	Sonstige Verbrauchsgüter	2221	3221	23	269,44		269,44	269,44		269,44
1/273000-510000	Geldbezüge VB I	2211	3211	20	22 826,34	23 100,00	-273,66	22 826,34	23 100,00	-273,66
1/273000-520000	Geldbezüge der ganzjährig beschäftigten Angestellten	2211	3211	20	10 120,43	7 700,00	2 420,43	10 120,43	7 700,00	2 420,43
1/273000-565100	Mehrleistungsvergütungen	2211	3211	20		500,00	-500,00		500,00	-500,00
1/273000-565110	Mehrleistungsvergütungen	2211	3211	20	181,44		181,44	181,44		181,44
1/273000-569100	Sonstige Nebengebühren VB I	2211	3211	20	212,64	300,00	-87,36	212,64	300,00	-87,36
1/273000-580100	FA DG-Beiträge VB I	2212	3212	20	852,48	900,00	-47,52	852,48	900,00	-47,52
1/273000-580110	FA DG Beitrag	2212	3212	20	131,50	200,00	-68,50	131,50	200,00	-68,50
1/273000-582100	SV DG-Beiträge VB I	2212	3212	20	4 873,48	5 000,00	-126,52	4 873,48	5 000,00	-126,52
1/273000-582110	SV DG-Beiträge	2212	3212	20	2 157,26	200,00	1 957,26	2 157,26	200,00	1 957,26

		MVAG			Ergebnisrechnung			Finanzierungsrechnung		
		EH	FH	VCQU	RA 2025	VA 2025	RA - VA	RA 2025	VA 2025	RA - VA
1/273000-592000	Dotierung von Rückstellungen für Jubiläumszuwendungen	2214			88,71	300,00	-211,29			
1/273000-600000	Strom	2222	3222	24	838,59	1 000,00	-161,41	838,59	1 000,00	-161,41
1/273000-600100	Gas	2222	3222	24	45,61		45,61	45,61		45,61
1/273000-600300	Fernwärme	2222	3222	24	527,52	1 000,00	-472,48	527,52	1 000,00	-472,48
1/273000-614000	Instandhaltung von Gebäuden und Bauten	2224	3224	24	442,61		442,61	442,61		442,61
1/273000-631000	Telekommunikationsdienste	2222	3222	24	1 503,94	900,00	603,94	1 503,94	900,00	603,94
1/273000-670000	Versicherungen	2222	3222	24		200,00	-200,00	208,01	200,00	8,01
1/273000-680000	Planmäßige Abschreibung	2226			1 396,50	1 400,00	-3,50			
1/273000-700000	Mietzinse	2223	3223	24	31 821,29	23 500,00	8 321,29	31 821,29	23 500,00	8 321,29
1/273000-700010	Gesamtkosten Kopierer	2223	3223	24	3 847,66	2 000,00	1 847,66	3 847,66	2 000,00	1 847,66
1/273000-723000	Amtspauschalien und Repräsentationsaufwendungen	2225	3225	24	3,99		3,99	3,99		3,99
1/273000-724000	Reisegebühren	2225	3225	24	74,90	300,00	-225,10	74,90	300,00	-225,10
1/273000-726000	Mitgliedsbeiträge	2225	3225	24	82,00	100,00	-18,00	82,00	100,00	-18,00
1/273000-728000	Kosten Veranstaltungen	2225	3225	24	1 297,44	1 500,00	-202,56	1 297,44	1 500,00	-202,56
1/273000-728010	Datenverarbeitungskosten	2225	3225	24	3 390,68	2 400,00	990,68	4 470,19	2 400,00	2 070,19
1/273000-729000	Sonstige Ausgaben	2225	3225	24	464,49	200,00	264,49	412,49	200,00	212,49
SU 22 / 32	Summe Aufwendungen / Auszahlungen operative Gebarung				99 030,70	78 200,00	20 830,70	98 781,01	76 500,00	22 281,01
SA 0 / SA 1	(0) Nettoergebnis (21 - 22) / (1) Geldfluss operative Gebarung (31 - 32)				-92 357,20	-75 600,00	-16 757,20	-93 353,72	-73 900,00	-19 453,72
SU 23	Summe Haushaltsrücklagen				0,00	0,00	0,00	0,00	0,00	0,00
SA00	Nettoergebnis nach Zuw./Entn. Haushaltsrücklagen (Saldo 0 +/- SU23)				-92 357,20	-75 600,00	-16 757,20			
Investive Gebarung										
SU 33	Summe Einzahlungen investive Gebarung							0,00	0,00	0,00
SU 34	Summe Auszahlungen investive Gebarung							0,00	0,00	0,00
SA2	Saldo (2) Geldfluss aus der Investiven Gebarung (33 - 34)							0,00	0,00	0,00
SA3	Saldo (3) Nettofinanzierungssaldo (Saldo 1 + Saldo 2)							-93 353,72	-73 900,00	-19 453,72
Finanzierungstätigkeit										
SU 35	Summe Einzahlungen aus der Finanzierungstätigkeit							0,00	0,00	0,00
SU 36	Summe Auszahlungen aus der Finanzierungstätigkeit							0,00	0,00	0,00
SA4	Saldo (4) Geldfluss aus der Finanzierungstätigkeit (35 - 36)							0,00	0,00	0,00
SA5	Saldo (5) Geldfluss aus der voranschlagswirksamen Gebarung (Saldo 3 + Saldo 4)							-93 353,72	-73 900,00	-19 453,72
273003	Gemeindebücherei									
Operative Gebarung										
SU 21 / 31	Summe Erträge / Einzahlungen operative Gebarung				0,00	0,00	0,00	0,00	0,00	0,00
1/273003-680000	Planmäßige Abschreibung	2226			80,38	100,00	-19,62			
SU 22 / 32	Summe Aufwendungen / Auszahlungen operative Gebarung				80,38	100,00	-19,62	0,00	0,00	0,00

	MVAG	MVAG	VCQU	Ergebnisrechnung			Finanzierungsrechnung				
				EH	FH	RA 2025	VA 2025	RA - VA	RA 2025	VA 2025	RA - VA
SA 0 / SA 1	(0) Nettoergebnis (21 - 22) / (1) Geldfluss operative Gebarung (31 - 32)					-80,38	-100,00	19,62	0,00	0,00	0,00
SU 23	Summe Haushaltsrücklagen					0,00	0,00	0,00	0,00	0,00	0,00
SA00	Nettoergebnis nach Zuw./Entn. Haushaltsrücklagen (Saldo 0 +/- SU23)					-80,38	-100,00	19,62			
Investive Gebarung											
SU 33	Summe Einzahlungen investive Gebarung								0,00	0,00	0,00
SU 34	Summe Auszahlungen investive Gebarung								0,00	0,00	0,00
SA2	Saldo (2) Geldfluss aus der Investiven Gebarung (33 - 34)								0,00	0,00	0,00
SA3	Saldo (3) Nettofinanzierungssaldo (Saldo 1 + Saldo 2)								0,00	0,00	0,00
Finanzierungstätigkeit											
SU 35	Summe Einzahlungen aus der Finanzierungstätigkeit								0,00	0,00	0,00
SU 36	Summe Auszahlungen aus der Finanzierungstätigkeit								0,00	0,00	0,00
SA4	Saldo (4) Geldfluss aus der Finanzierungstätigkeit (35 - 36)								0,00	0,00	0,00
SA5	Saldo (5) Geldfluss aus der voranschlagswirksamen Gebarung (Saldo 3 + Saldo 4)								0,00	0,00	0,00
279	Sonstige Einrichtungen und Maßnahmen										
279000	Integrationsmaßnahmen										
Operative Gebarung											
SU 21 / 31	Summe Erträge / Einzahlungen operative Gebarung					0,00	0,00	0,00	0,00	0,00	0,00
1/279000-728000	Entgelte für Deutschkurs	2225	3225	24			1 500,00	-1 500,00		1 500,00	-1 500,00
SU 22 / 32	Summe Aufwendungen / Auszahlungen operative Gebarung					0,00	1 500,00	-1 500,00	0,00	1 500,00	-1 500,00
SA 0 / SA 1	(0) Nettoergebnis (21 - 22) / (1) Geldfluss operative Gebarung (31 - 32)					0,00	-1 500,00	1 500,00	0,00	-1 500,00	1 500,00
SU 23	Summe Haushaltsrücklagen					0,00	0,00	0,00	0,00	0,00	0,00
SA00	Nettoergebnis nach Zuw./Entn. Haushaltsrücklagen (Saldo 0 +/- SU23)					0,00	-1 500,00	1 500,00			
Investive Gebarung											
SU 33	Summe Einzahlungen investive Gebarung								0,00	0,00	0,00
SU 34	Summe Auszahlungen investive Gebarung								0,00	0,00	0,00
SA2	Saldo (2) Geldfluss aus der Investiven Gebarung (33 - 34)								0,00	0,00	0,00
SA3	Saldo (3) Nettofinanzierungssaldo (Saldo 1 + Saldo 2)								0,00	-1 500,00	1 500,00
Finanzierungstätigkeit											
SU 35	Summe Einzahlungen aus der Finanzierungstätigkeit								0,00	0,00	0,00
SU 36	Summe Auszahlungen aus der Finanzierungstätigkeit								0,00	0,00	0,00
SA4	Saldo (4) Geldfluss aus der Finanzierungstätigkeit (35 - 36)								0,00	0,00	0,00
SA5	Saldo (5) Geldfluss aus der voranschlagswirksamen Gebarung (Saldo 3 + Saldo 4)								0,00	-1 500,00	1 500,00

		MVAG	MVAG	VCQU	Ergebnisrechnung			Finanzierungsrechnung		
		EH	FH		RA 2025	VA 2025	RA - VA	RA 2025	VA 2025	RA - VA
3 Kunst, Kultur und Kultus										
32	Musik und darstellende Kunst									
320	Ausbildung in Musik und darstellender Kunst									
320000	Musikschule									
Operative Gebarung										
2/320000+808000	Veräußerungen von Instrumenten	2116	3116	16	1 050,00		1 050,00	1 050,00		1 050,00
2/320000+810030	Schülerbeitrag	2114	3114	13	205 493,00	140 000,00	65 493,00	201 178,12	140 000,00	61 178,12
2/320000+817000	Erträge aus der Auflösung von sonstigen Rückstellungen	2117			5 458,75		5 458,75			
2/320000+829050	Spenden	2116	3116	18	2 950,60	1 000,00	1 950,60	2 950,60	1 000,00	1 950,60
2/320000+861000	Landeszuschuss	2121	3121	15	231 891,77	237 300,00	-5 408,23	231 891,77	237 300,00	-5 408,23
2/320000+863020	Erhaltungsbeiträge Gemeinden	2121	3121	15	23 772,00	24 000,00	-228,00	28 835,00	24 000,00	4 835,00
SU 21 / 31	Summe Erträge / Einzahlungen operative Gebarung				470 616,12	402 300,00	68 316,12	465 905,49	402 300,00	63 605,49
1/320000-400000	Geringwertige Wirtschaftsgüter (GWG)	2221	3221	23	1 355,25	500,00	855,25	1 355,25	500,00	855,25
1/320000-413000	Musikinstrumente	2221	3221	23	2 587,30	500,00	2 087,30	2 587,30	500,00	2 087,30
1/320000-454000	Reinigungsmittel	2221	3221	23	478,19	200,00	278,19	478,19	200,00	278,19
1/320000-456000	Büromittel	2221	3221	23	324,90	200,00	124,90	324,90	200,00	124,90
1/320000-457000	Lehr- und Lernbehelfe	2221	3221	23	283,34	400,00	-116,66	283,34	400,00	-116,66
1/320000-510000	Geldbezüge VB I	2211	3211	20	517 988,12	527 800,00	-9 811,88	517 988,12	527 800,00	-9 811,88
1/320000-566100	Zuwendungen aus Anlass von Dienstjubiläen	2212	3212	20		5 400,00	-5 400,00		5 400,00	-5 400,00
1/320000-569100	Sonstige Nebengebühren VB I	2211	3211	20	6 402,92	3 800,00	2 602,92	6 402,92	3 800,00	2 602,92
1/320000-580100	FA DG-Beiträge VB I	2212	3212	20	19 284,66	20 000,00	-715,34	19 284,66	20 000,00	-715,34
1/320000-582100	SV DG-Beiträge VB I	2212	3212	20	108 849,16	112 400,00	-3 550,84	108 849,16	112 400,00	-3 550,84
1/320000-591000	Dotierung von Rückstellungen für Abfertigungen	2214			8 174,34	5 900,00	2 274,34			
1/320000-592000	Dotierung von Rückstellungen für Jubiläumszuwendungen	2214			13 131,94	7 500,00	5 631,94			
1/320000-600000	Strom Volksschulweg	2222	3222	24	1 359,61	3 100,00	-1 740,39	1 359,61	3 100,00	-1 740,39
1/320000-600300	Fernwärme	2222	3222	24	4 419,44	4 300,00	119,44	4 419,44	4 300,00	119,44
1/320000-614000	Instandhaltung von Gebäuden und Bauten	2224	3224	24	39,57		39,57	243,85		243,85
1/320000-618010	Instandhaltung Instrumente	2224	3224	24	389,10	3 400,00	-3 010,90	389,10	3 400,00	-3 010,90
1/320000-631000	Telekommunikationsdienste	2222	3222	24	296,16	600,00	-303,84	296,16	600,00	-303,84
1/320000-640000	Rechts- und Beratungsaufwand	2222	3222		534,30		534,30	534,30		534,30
1/320000-670000	Versicherungen	2222	3222	24	95,57	400,00	-304,43	416,74	400,00	16,74
1/320000-680000	Planmäßige Abschreibung	2226			8 181,79	200,00	7 981,79			
1/320000-700000	Heizkostenersatz	2223	3223	24	40 000,00	20 000,00	20 000,00	40 000,00	20 000,00	20 000,00

		MVAG			Ergebnisrechnung			Finanzierungsrechnung		
		EH	FH	VCQU	RA 2025	VA 2025	RA - VA	RA 2025	VA 2025	RA - VA
1/320000-700010	Gesamtkosten Kopierer	2223	3223	24	2 020,37	1 500,00	520,37	2 020,37	1 500,00	520,37
1/320000-710020	Kanal, Müll, Wasser	2225	3225	24	1 266,72	2 100,00	-833,28	1 266,72	2 100,00	-833,28
1/320000-724000	Reisegebühren	2225	3225	24	537,00	100,00	437,00	537,00	100,00	437,00
1/320000-726000	Mitgliedsbeiträge an Institutionen	2225	3225	24	151,00	200,00	-49,00	151,00	200,00	-49,00
1/320000-728000	Lohnreinigung	2225	3225	24		400,00	-400,00		400,00	-400,00
1/320000-728030	Kosten für Veranstaltungen	2225	3225	24	14 266,01	9 000,00	5 266,01	14 266,01	9 000,00	5 266,01
1/320000-728100	Fortbildungskosten	2225	3225	24	698,98	500,00	198,98	698,98	500,00	198,98
1/320000-729000	Sonstige Ausgaben	2225	3225	24	785,40	1 200,00	-414,60	785,40	1 200,00	-414,60
1/320000-752000	Transfers an Gemeinden, Gemeindeverbände (ohne marktbestimmte Tätigkeit) und Gemeindefonds	2231	3231		70,00		70,00	70,00		70,00
1/320000-768000	Zuwendung bzw. Förderung Leobersdorfer Schüler/innen	2234	3234	27	53 922,00	35 000,00	18 922,00	53 922,00	35 000,00	18 922,00
SU 22 / 32	Summe Aufwendungen / Auszahlungen operative Gebarung				807 893,14	766 600,00	41 293,14	778 930,52	753 000,00	25 930,52
SA 0 / SA 1	(0) Nettoergebnis (21 - 22) / (1) Geldfluss operative Gebarung (31 - 32)				-337 277,02	-364 300,00	27 022,98	-313 025,03	-350 700,00	37 674,97
SU 23	Summe Haushaltsrücklagen				0,00	0,00	0,00	0,00	0,00	0,00
SA00	Nettoergebnis nach Zuw./Entn. Haushaltsrücklagen (Saldo 0 +/- SU23)				-337 277,02	-364 300,00	27 022,98			
Investive Gebarung										
SU 33	Summe Einzahlungen investive Gebarung							0,00	0,00	0,00
1/320000-042010	Musikinstrumente		3415	2 41					2 000,00	-2 000,00
SU 34	Summe Auszahlungen investive Gebarung							0,00	2 000,00	-2 000,00
SA2	Saldo (2) Geldfluss aus der Investiven Gebarung (33 - 34)							0,00	-2 000,00	2 000,00
SA3	Saldo (3) Nettofinanzierungssaldo (Saldo 1 + Saldo 2)							-313 025,03	-352 700,00	39 674,97
Finanzierungstätigkeit										
SU 35	Summe Einzahlungen aus der Finanzierungstätigkeit							0,00	0,00	0,00
SU 36	Summe Auszahlungen aus der Finanzierungstätigkeit							0,00	0,00	0,00
SA4	Saldo (4) Geldfluss aus der Finanzierungstätigkeit (35 - 36)							0,00	0,00	0,00
SA5	Saldo (5) Geldfluss aus der voranschlagswirksamen Gebarung (Saldo 3 + Saldo 4)							-313 025,03	-352 700,00	39 674,97
36 Heimatpflege										
360 Heimatmuseen										
360000 Heimatmuseum										
Operative Gebarung										
2/360000+810000	Einnahmen aus Spenden	2114	3114	13	154,00		154,00	154,00		154,00
SU 21 / 31	Summe Erträge / Einzahlungen operative Gebarung				154,00	0,00	154,00	154,00	0,00	154,00
1/360000-454000	Reinigungsmittel	2221	3221	23	386,13	300,00	86,13	386,13	300,00	86,13
1/360000-457010	Druckwerke	2221	3221	23	216,00	100,00	116,00	216,00	100,00	116,00

		MVAG			Ergebnisrechnung			Finanzierungsrechnung		
		EH	FH	VCQU	RA 2025	VA 2025	RA - VA	RA 2025	VA 2025	RA - VA
1/360000-600000	Strom	2222	3222	24	1 142,99	2 700,00	-1 557,01	1 158,82	2 700,00	-1 541,18
1/360000-614000	Instandhaltung von Gebäuden und Bauten	2224	3224		989,07		989,07	117,75		117,75
1/360000-618000	Instandhaltung Amtsausstattung	2224	3224	24		400,00	-400,00		400,00	-400,00
1/360000-631000	Telekommunikationsdienste	2222	3222	24	422,90	400,00	22,90	422,90	400,00	22,90
1/360000-670000	Versicherungen	2222	3222	24	104,81	600,00	-495,19	595,71	600,00	-4,29
1/360000-680000	Planmäßige Abschreibung	2226			395,28	400,00	-4,72			
1/360000-700000	Mietzinse-KIG	2223	3223	24	19 891,61	21 000,00	-1 108,39	19 891,61	21 000,00	-1 108,39
1/360000-700100	Betriebskosten Aura	2223	3223	24	4 803,72	4 800,00	3,72	4 803,72	4 800,00	3,72
1/360000-710000	Grundsteuer B	2225	3225	24	276,76	300,00	-23,24	276,76	300,00	-23,24
1/360000-723000	Bewirtung Ausstellungen	2225	3225	24	16,20	100,00	-83,80	16,20	100,00	-83,80
1/360000-729000	Sonstige Ausgaben	2225	3225	24	568,58	100,00	468,58	568,58	100,00	468,58
SU 22 / 32	Summe Aufwendungen / Auszahlungen operative Gebarung				29 214,05	31 200,00	-1 985,95	28 454,18	30 800,00	-2 345,82
SA 0 / SA 1	(0) Nettoergebnis (21 - 22) / (1) Geldfluss operative Gebarung (31 - 32)				-29 060,05	-31 200,00	2 139,95	-28 300,18	-30 800,00	2 499,82
SU 23	Summe Haushaltsrücklagen				0,00	0,00	0,00	0,00	0,00	0,00
SA00	Nettoergebnis nach Zuw./Entn. Haushaltsrücklagen (Saldo 0 +/- SU23)				-29 060,05	-31 200,00	2 139,95			
Investive Gebarung										
SU 33	Summe Einzahlungen investive Gebarung							0,00	0,00	0,00
SU 34	Summe Auszahlungen investive Gebarung							0,00	0,00	0,00
SA2	Saldo (2) Geldfluss aus der Investiven Gebarung (33 - 34)							0,00	0,00	0,00
SA3	Saldo (3) Nettofinanzierungssaldo (Saldo 1 + Saldo 2)							-28 300,18	-30 800,00	2 499,82
Finanzierungstätigkeit										
SU 35	Summe Einzahlungen aus der Finanzierungstätigkeit							0,00	0,00	0,00
SU 36	Summe Auszahlungen aus der Finanzierungstätigkeit							0,00	0,00	0,00
SA4	Saldo (4) Geldfluss aus der Finanzierungstätigkeit (35 - 36)							0,00	0,00	0,00
SA5	Saldo (5) Geldfluss aus der voranschlagswirksamen Gebarung (Saldo 3 + Saldo 4)							-28 300,18	-30 800,00	2 499,82
361	Nichtwissenschaftliche Archive									
361000	Heimatspflege									
Operative Gebarung										
2/361000+810040	Verkaufserlös Ortschronik	2114	3114	13	510,00	200,00	310,00	330,00	200,00	130,00
SU 21 / 31	Summe Erträge / Einzahlungen operative Gebarung				510,00	200,00	310,00	330,00	200,00	130,00
1/361000-728000	Entgelte Topothek	2225	3225	24	739,31	1 000,00	-260,69	739,31	1 000,00	-260,69
SU 22 / 32	Summe Aufwendungen / Auszahlungen operative Gebarung				739,31	1 000,00	-260,69	739,31	1 000,00	-260,69
SA 0 / SA 1	(0) Nettoergebnis (21 - 22) / (1) Geldfluss operative Gebarung (31 - 32)				-229,31	-800,00	570,69	-409,31	-800,00	390,69
SU 23	Summe Haushaltsrücklagen				0,00	0,00	0,00	0,00	0,00	0,00
SA00	Nettoergebnis nach Zuw./Entn. Haushaltsrücklagen (Saldo 0 +/- SU23)				-229,31	-800,00	570,69			

		MVAG	MVAG	VCQU	Ergebnisrechnung			Finanzierungsrechnung		
		EH	FH		RA 2025	VA 2025	RA - VA	RA 2025	VA 2025	RA - VA
Investive Gebarung										
SU 33	Summe Einzahlungen investive Gebarung							0,00	0,00	0,00
SU 34	Summe Auszahlungen investive Gebarung							0,00	0,00	0,00
SA2	Saldo (2) Geldfluss aus der Investiven Gebarung (33 – 34)							0,00	0,00	0,00
SA3	Saldo (3) Nettofinanzierungssaldo (Saldo 1 + Saldo 2)							-409,31	-800,00	390,69
Finanzierungstätigkeit										
SU 35	Summe Einzahlungen aus der Finanzierungstätigkeit							0,00	0,00	0,00
SU 36	Summe Auszahlungen aus der Finanzierungstätigkeit							0,00	0,00	0,00
SA4	Saldo (4) Geldfluss aus der Finanzierungstätigkeit (35 – 36)							0,00	0,00	0,00
SA5	Saldo (5) Geldfluss aus der voranschlagswirksamen Gebarung (Saldo 3 + Saldo 4)							-409,31	-800,00	390,69
362	Denkmalpflege									
362000	Denkmalpflege									
Operative Gebarung										
SU 21 / 31	Summe Erträge / Einzahlungen operative Gebarung				0,00	0,00	0,00	0,00	0,00	0,00
1/362000-680000	Planmäßige Abschreibung		2226		166,58	200,00	-33,42			
SU 22 / 32	Summe Aufwendungen / Auszahlungen operative Gebarung				166,58	200,00	-33,42	0,00	0,00	0,00
SA 0 / SA 1	(0) Nettoergebnis (21 - 22) / (1) Geldfluss operative Gebarung (31 – 32)				-166,58	-200,00	33,42	0,00	0,00	0,00
SU 23	Summe Haushaltsrücklagen				0,00	0,00	0,00	0,00	0,00	0,00
SA00	Nettoergebnis nach Zuw./Entn. Haushaltsrücklagen (Saldo 0 +/- SU23)				-166,58	-200,00	33,42			
Investive Gebarung										
SU 33	Summe Einzahlungen investive Gebarung							0,00	0,00	0,00
SU 34	Summe Auszahlungen investive Gebarung							0,00	0,00	0,00
SA2	Saldo (2) Geldfluss aus der Investiven Gebarung (33 – 34)							0,00	0,00	0,00
SA3	Saldo (3) Nettofinanzierungssaldo (Saldo 1 + Saldo 2)							0,00	0,00	0,00
Finanzierungstätigkeit										
SU 35	Summe Einzahlungen aus der Finanzierungstätigkeit							0,00	0,00	0,00
SU 36	Summe Auszahlungen aus der Finanzierungstätigkeit							0,00	0,00	0,00
SA4	Saldo (4) Geldfluss aus der Finanzierungstätigkeit (35 – 36)							0,00	0,00	0,00
SA5	Saldo (5) Geldfluss aus der voranschlagswirksamen Gebarung (Saldo 3 + Saldo 4)							0,00	0,00	0,00
363	Altstadterhaltung und Ortsbildpflege									
363000	Ortsbildpflege									
Operative Gebarung										
2/363000+828000	Rückersätze von Ausgaben		2116	3116	400,00		400,00	400,00		400,00
SU 21 / 31	Summe Erträge / Einzahlungen operative Gebarung				400,00	0,00	400,00	400,00	0,00	400,00
1/363000-420000	Neupflanzung Hecken etc.		2221	3221	23 280,00	32 000,00	-8 720,00	23 280,00	32 000,00	-8 720,00

		MVAG MVAG VCQU			Ergebnisrechnung			Finanzierungsrechnung		
		EH	FH		RA 2025	VA 2025	RA - VA	RA 2025	VA 2025	RA - VA
1/363000-459000	Sonstige Verbrauchsgüter	2221	3221	23	7 752,16	2 400,00	5 352,16	7 676,93	2 400,00	5 276,93
1/363000-511000	Geldbezüge VB II	2211	3211	20	2 769,60		2 769,60	2 769,60		2 769,60
1/363000-565200	Mehrleistungsvergütungen	2211	3211	20	62,93		62,93	62,93		62,93
1/363000-580200	FA DG VB II	2212	3212	20	104,81		104,81	104,81		104,81
1/363000-582200	SV DG VB II	2212	3212	20	603,81		603,81	603,81		603,81
1/363000-600000	Strom Bewässerung	2222	3222	24	986,12		986,12	986,12		986,12
1/363000-619000	Instandhaltung der öffentlichen Grünanlagen und Rabatte	2224	3224	24	246 508,37	240 000,00	6 508,37	246 508,37	240 000,00	6 508,37
1/363000-710020	Kanal, Müll, Wassergebühren	2225	3225	24	1 584,04	1 000,00	584,04	1 584,04	1 000,00	584,04
SU 22 / 32	Summe Aufwendungen / Auszahlungen operative Gebarung				283 651,84	275 400,00	8 251,84	283 576,61	275 400,00	8 176,61
SA 0 / SA 1	(0) Nettoergebnis (21 - 22) / (1) Geldfluss operative Gebarung (31 - 32)				-283 251,84	-275 400,00	-7 851,84	-283 176,61	-275 400,00	-7 776,61
SU 23	Summe Haushaltsrücklagen				0,00	0,00	0,00	0,00	0,00	0,00
SA00	Nettoergebnis nach Zuw./Entn. Haushaltsrücklagen (Saldo 0 +/- SU23)				-283 251,84	-275 400,00	-7 851,84			
Investive Gebarung										
SU 33	Summe Einzahlungen investive Gebarung							0,00	0,00	0,00
SU 34	Summe Auszahlungen investive Gebarung							0,00	0,00	0,00
SA2	Saldo (2) Geldfluss aus der Investiven Gebarung (33 - 34)							0,00	0,00	0,00
SA3	Saldo (3) Nettofinanzierungssaldo (Saldo 1 + Saldo 2)							-283 176,61	-275 400,00	-7 776,61
Finanzierungstätigkeit										
SU 35	Summe Einzahlungen aus der Finanzierungstätigkeit							0,00	0,00	0,00
SU 36	Summe Auszahlungen aus der Finanzierungstätigkeit							0,00	0,00	0,00
SA4	Saldo (4) Geldfluss aus der Finanzierungstätigkeit (35 - 36)							0,00	0,00	0,00
SA5	Saldo (5) Geldfluss aus der voranschlagswirksamen Gebarung (Saldo 3 + Saldo 4)							-283 176,61	-275 400,00	-7 776,61
38 Sonstige Kulturpflege										
380 Einrichtungen der Kulturpflege										
380100 Heilsamer Brunnen										
Operative Gebarung										
2/380100+816000	Kostenbeiträge (Kostenersätze) Versicherungsschäden	2114	3114		2 216,40		2 216,40	3 044,22		3 044,22
6/380100+899000	Entnahmen aus Verrechnungsrücklagen zwischen operativer Gebarung und Projekten	2116		1	23 822,90		23 822,90			
SU 21 / 31	Summe Erträge / Einzahlungen operative Gebarung				26 039,30	0,00	26 039,30	3 044,22	0,00	3 044,22
1/380100-400000	Geringwertige Wirtschaftsgüter (GWG)	2221	3221		1 705,80		1 705,80	1 705,80		1 705,80
1/380100-600000	Strom	2222	3222	24	896,23		896,23	896,23		896,23
1/380100-614000	Instandhaltung Gebäude	2224	3224	24	685,79		685,79	685,79		685,79
1/380100-619000	Instandhaltung der Außenanlagen	2224	3224	24	19 818,69		19 818,69	19 477,89		19 477,89

		MVAG			Ergebnisrechnung			Finanzierungsrechnung		
		MVAG	MVAG	VCQU	RA 2025	VA 2025	RA - VA	RA 2025	VA 2025	RA - VA
		EH	FH							
1/380100-670000	Versicherungen	2222	3222	24	864,28	500,00	364,28	864,28	500,00	364,28
1/380100-710000	Grundsteuer	2225	3225	24	13,80		13,80	13,80		13,80
1/380100-728010	Videoüberwachung	2225	3225	24	976,09	500,00	476,09	976,09	500,00	476,09
1/380100-729000	Sonstige Aufwendungen	2225	3225	24	555,30		555,30	555,30		555,30
SU 22 / 32	Summe Aufwendungen / Auszahlungen operative Gebarung				25 515,98	1 000,00	24 515,98	25 175,18	1 000,00	24 175,18
SA 0 / SA 1	(0) Nettoergebnis (21 - 22) / (1) Geldfluss operative Gebarung (31 - 32)				523,32	-1 000,00	1 523,32	-22 130,96	-1 000,00	-21 130,96
SU 23	Summe Haushaltsrücklagen				0,00	0,00	0,00	0,00	0,00	0,00
SA00	Nettoergebnis nach Zuw./Entn. Haushaltsrücklagen (Saldo 0 +/- SU23)				523,32	-1 000,00	1 523,32			
Investive Gebarung										
SU 33	Summe Einzahlungen investive Gebarung							0,00	0,00	0,00
5/380100-060000	Im Bau befindliche Grundstückseinrichtungen		3412	1 40				23 822,90		23 822,90
SU 34	Summe Auszahlungen investive Gebarung							23 822,90	0,00	23 822,90
SA2	Saldo (2) Geldfluss aus der Investiven Gebarung (33 - 34)							-23 822,90	0,00	-23 822,90
SA3	Saldo (3) Nettofinanzierungssaldo (Saldo 1 + Saldo 2)							-45 953,86	-1 000,00	-44 953,86
Finanzierungstätigkeit										
SU 35	Summe Einzahlungen aus der Finanzierungstätigkeit							0,00	0,00	0,00
SU 36	Summe Auszahlungen aus der Finanzierungstätigkeit							0,00	0,00	0,00
SA4	Saldo (4) Geldfluss aus der Finanzierungstätigkeit (35 - 36)							0,00	0,00	0,00
SA5	Saldo (5) Geldfluss aus der voranschlagswirksamen Gebarung (Saldo 3 + Saldo 4)							-45 953,86	-1 000,00	-44 953,86
381	Maßnahmen der Kulturpflege									
381000	Eventmanagement									
Operative Gebarung										
2/381000+810040	Eintritte etc.	2114	3114	13	19 096,60	11 000,00	8 096,60	19 096,60	11 000,00	8 096,60
2/381000+828000	Ersätze von Ausgaben	2116	3116	18	721,00	1 800,00	-1 079,00	721,00	1 800,00	-1 079,00
SU 21 / 31	Summe Erträge / Einzahlungen operative Gebarung				19 817,60	12 800,00	7 017,60	19 817,60	12 800,00	7 017,60
1/381000-457100	Druckwerke Event & Kultur	2221	3221	23	1 074,15	3 000,00	-1 925,85	1 074,15	3 000,00	-1 925,85
1/381000-510000	Geldbezüge VB I	2211	3211	20	64 112,88	53 100,00	11 012,88	64 112,88	53 100,00	11 012,88
1/381000-565100	Mehrleistungsvergütungen VB I	2211	3211	20	1 457,49		1 457,49	1 457,49		1 457,49
1/381000-569100	Sonstige Nebengebühren VB I	2211	3211	20	125,00		125,00	125,00		125,00
1/381000-580100	FA DG-Beiträge VB I	2212	3212	20	2 359,36	2 000,00	359,36	2 359,36	2 000,00	359,36
1/381000-582100	SV DG-Beiträge VB I	2212	3212	20	13 954,46	11 400,00	2 554,46	13 954,46	11 400,00	2 554,46
1/381000-592000	Dotierung von Rückstellungen für Jubiläumswendungen	2214			907,19	1 000,00	-92,81			
1/381000-614000	Instandhaltung Zelt & Bühne	2224	3224	24	419,71		419,71	419,71		419,71
1/381000-680000	Planmäßige Abschreibung	2226			1 202,88	1 200,00	2,88			
1/381000-700000	Miete AURA Eventcenter	2223	3223	24	43 685,88	44 000,00	-314,12	43 685,88	44 000,00	-314,12
1/381000-724000	Reisegebühren	2225	3225	24		500,00	-500,00		500,00	-500,00

		MVAG			Ergebnisrechnung			Finanzierungsrechnung		
		EH	FH	VCQU	RA 2025	VA 2025	RA - VA	RA 2025	VA 2025	RA - VA
1/381000-728030	Gesamtkosten Veranstaltungen	2225	3225	24	46 621,45	35 000,00	11 621,45	47 882,10	35 000,00	12 882,10
1/381000-729000	Sonstige Ausgaben	2225	3225	24	1 715,98	2 500,00	-784,02	1 715,98	2 500,00	-784,02
SU 22 / 32	Summe Aufwendungen / Auszahlungen operative Gebarung				177 636,43	153 700,00	23 936,43	176 787,01	151 500,00	25 287,01
SA 0 / SA 1	(0) Nettoergebnis (21 - 22) / (1) Geldfluss operative Gebarung (31 - 32)				-157 818,83	-140 900,00	-16 918,83	-156 969,41	-138 700,00	-18 269,41
SU 23	Summe Haushaltsrücklagen				0,00	0,00	0,00	0,00	0,00	0,00
SA00	Nettoergebnis nach Zuw./Entn. Haushaltsrücklagen (Saldo 0 +/- SU23)				-157 818,83	-140 900,00	-16 918,83			
Investive Gebarung										
SU 33	Summe Einzahlungen investive Gebarung							0,00	0,00	0,00
SU 34	Summe Auszahlungen investive Gebarung							0,00	0,00	0,00
SA2	Saldo (2) Geldfluss aus der Investiven Gebarung (33 - 34)							0,00	0,00	0,00
SA3	Saldo (3) Nettofinanzierungssaldo (Saldo 1 + Saldo 2)							-156 969,41	-138 700,00	-18 269,41
Finanzierungstätigkeit										
SU 35	Summe Einzahlungen aus der Finanzierungstätigkeit							0,00	0,00	0,00
SU 36	Summe Auszahlungen aus der Finanzierungstätigkeit							0,00	0,00	0,00
SA4	Saldo (4) Geldfluss aus der Finanzierungstätigkeit (35 - 36)							0,00	0,00	0,00
SA5	Saldo (5) Geldfluss aus der voranschlagswirksamen Gebarung (Saldo 3 + Saldo 4)							-156 969,41	-138 700,00	-18 269,41

		MVAG	MVAG	VCQU	Ergebnisrechnung			Finanzierungsrechnung		
		EH	FH		RA 2025	VA 2025	RA - VA	RA 2025	VA 2025	RA - VA
4 Soziale Wohlfahrt und Wohnbauförderung										
41	Allgemeine öffentliche Wohlfahrt									
419	Sonstige Einrichtungen und Maßnahmen									
419000	Sozialhilfe									
Operative Gebarung										
2/419000+861000	Transfers von Ländern, Landesfonds und Landeskammern	2121	3121		192 910,52		192 910,52	192 910,52		192 910,52
SU 21 / 31	Summe Erträge / Einzahlungen operative Gebarung				192 910,52	0,00	192 910,52	192 910,52	0,00	192 910,52
1/419000-751000	Wohnsitzgemeindebeitrag	2231	3231	26	54 147,78	43 400,00	10 747,78	54 147,78	43 400,00	10 747,78
1/419000-751100	Sozialhilfeumlage	2231	3231	26	1 375 620,90	1 355 000,00	20 620,90	1 375 620,90	1 355 000,00	20 620,90
SU 22 / 32	Summe Aufwendungen / Auszahlungen operative Gebarung				1 429 768,68	1 398 400,00	31 368,68	1 429 768,68	1 398 400,00	31 368,68
SA 0 / SA 1	(0) Nettoergebnis (21 - 22) / (1) Geldfluss operative Gebarung (31 - 32)				-1 236 858,16	-1 398 400,00	161 541,84	-1 236 858,16	-1 398 400,00	161 541,84
SU 23	Summe Haushaltsrücklagen				0,00	0,00	0,00	0,00	0,00	0,00
SA00	Nettoergebnis nach Zuw./Entn. Haushaltsrücklagen (Saldo 0 +/- SU23)				-1 236 858,16	-1 398 400,00	161 541,84			
Investive Gebarung										
SU 33	Summe Einzahlungen investive Gebarung							0,00	0,00	0,00
SU 34	Summe Auszahlungen investive Gebarung							0,00	0,00	0,00
SA2	Saldo (2) Geldfluss aus der Investiven Gebarung (33 - 34)							0,00	0,00	0,00
SA3	Saldo (3) Nettofinanzierungssaldo (Saldo 1 + Saldo 2)							-1 236 858,16	-1 398 400,00	161 541,84
Finanzierungstätigkeit										
SU 35	Summe Einzahlungen aus der Finanzierungstätigkeit							0,00	0,00	0,00
SU 36	Summe Auszahlungen aus der Finanzierungstätigkeit							0,00	0,00	0,00
SA4	Saldo (4) Geldfluss aus der Finanzierungstätigkeit (35 - 36)							0,00	0,00	0,00
SA5	Saldo (5) Geldfluss aus der voranschlagswirksamen Gebarung (Saldo 3 + Saldo 4)							-1 236 858,16	-1 398 400,00	161 541,84
42	Freie Wohlfahrt									
420	Altenheime									
420000	Leo Vital									
Operative Gebarung										
2/420000+817000	Erträge aus der Auflösung von sonstigen Rückstellungen	2117			2 006,14		2 006,14			
2/420000+828000	Ersätze für Betreuungstätigkeiten	2116	3116	18	20 040,00	20 000,00	40,00	20 040,00	20 000,00	40,00
2/420000+863000	Hausrat, Erhaltungs- und Animationsbeiträge	2121	3121	15	8 888,20	6 000,00	2 888,20	8 888,20	6 000,00	2 888,20
SU 21 / 31	Summe Erträge / Einzahlungen operative Gebarung				30 934,34	26 000,00	4 934,34	28 928,20	26 000,00	2 928,20
1/420000-400000	Geringwertige Wirtschaftsgüter (GWG)	2221	3221	23	2 781,70	1 100,00	1 681,70	2 781,70	1 100,00	1 681,70

	MVAG	MVAG	VCQU	Ergebnisrechnung			Finanzierungsrechnung			
				EH	FH		RA 2025	VA 2025	RA - VA	RA 2025
1/420000-456000	Schreib-, Zeichen- und Büromittel	2221	3221	23	403,00	800,00	-397,00	403,00	800,00	-397,00
1/420000-457000	Druckwerke	2221	3221	23	1 028,56	600,00	428,56	1 015,36	600,00	415,36
1/420000-459010	Beschäftigungsmaterial	2221	3221	23	9 365,02	5 500,00	3 865,02	9 365,02	5 500,00	3 865,02
1/420000-510000	Geldbezüge VB I	2211	3211	20	53 400,94	97 800,00	-44 399,06	53 400,94	97 800,00	-44 399,06
1/420000-511000	Geldbezüge VB II	2211	3211	20	83 031,24	40 100,00	42 931,24	83 031,24	40 100,00	42 931,24
1/420000-523000	Geldbezüge Ferialarbeiter	2211	3211	20	5 133,33		5 133,33	5 133,33		5 133,33
1/420000-565100	Mehrleistungsvergütungen	2211	3211	20	170,56		170,56	170,56		170,56
1/420000-565200	Mehrleistungsvergütungen VB II	2211	3211	20	247,60	600,00	-352,40	247,60	600,00	-352,40
1/420000-569100	Sonstige Nebengebühren VB I	2211	3211	20		900,00	-900,00		900,00	-900,00
1/420000-569110	Sonstige Nebengebühren	2211	3211	20	913,92	1 000,00	-86,08	913,92	1 000,00	-86,08
1/420000-580100	FA DG-Beiträge VB I	2212	3212	20	1 982,13	3 600,00	-1 617,87	1 982,13	3 600,00	-1 617,87
1/420000-580200	FA DG-Beiträge VB II	2212	3212	20	3 115,12	1 500,00	1 615,12	3 115,12	1 500,00	1 615,12
1/420000-580211	FA DB und DZ Ferialarbeiter	2212	3212	20	189,93		189,93	189,93		189,93
1/420000-582100	SV DG-Beiträge VB I	2212	3212	20	11 399,26	20 900,00	-9 500,74	11 399,26	20 900,00	-9 500,74
1/420000-582200	SV DG-Beiträge VB II	2212	3212	20	17 777,05	8 600,00	9 177,05	17 777,05	8 600,00	9 177,05
1/420000-582211	SV DG-Beiträge Ferialarbeiter	2212	3212	20	1 121,65		1 121,65	1 121,65		1 121,65
1/420000-592000	Dotierung von Rückstellungen für Jubiläumszuwendungen	2214			264,36	200,00	64,36			
1/420000-614000	Instandhaltung von Gebäuden und Bauten	2224	3224			24 000,00	-24 000,00		24 000,00	-24 000,00
1/420000-618000	Instandhaltung der Einrichtung	2224	3224	24	2 061,62	500,00	1 561,62	2 061,62	500,00	1 561,62
1/420000-619000	Instandhaltung Gartenanlage	2224	3224	24	63,84	14 500,00	-14 436,16	63,84	14 500,00	-14 436,16
1/420000-631000	Telekommunikationsdienste	2222	3222	24	1 467,40	1 700,00	-232,60	1 467,40	1 700,00	-232,60
1/420000-680000	Planmäßige Abschreibung	2226			6 950,87	2 300,00	4 650,87			
1/420000-700000	Betriebskosten Aura	2223	3223	24		600,00	-600,00		600,00	-600,00
1/420000-700010	Gesamtkosten Kopierer	2223	3223		3 206,41		3 206,41	3 206,41		3 206,41
1/420000-724000	Reisegebühren	2225	3225	24	463,25	300,00	163,25	463,25	300,00	163,25
1/420000-728010	Datenverarbeitungskosten	2225	3225	24	612,00	1 500,00	-888,00	612,00	1 500,00	-888,00
1/420000-728100	Personalaus- und Fortbildung	2225	3225	24	280,00	500,00	-220,00	280,00	500,00	-220,00
1/420000-729000	Sonstige Ausgaben	2225	3225	24	250,34	500,00	-249,66	250,34	500,00	-249,66
1/420000-729020	Betriebsfeiern	2225	3225	24		500,00	-500,00		500,00	-500,00
SU 22 / 32	Summe Aufwendungen / Auszahlungen operative Gebarung				207 681,10	230 100,00	-22 418,90	200 452,67	227 600,00	-27 147,33
SA 0 / SA 1	(0) Nettoergebnis (21 - 22) / (1) Geldfluss operative Gebarung (31 - 32)				-176 746,76	-204 100,00	27 353,24	-171 524,47	-201 600,00	30 075,53
SU 23	Summe Haushaltsrücklagen				0,00	0,00	0,00	0,00	0,00	0,00
SA00	Nettoergebnis nach Zuw./Entn. Haushaltsrücklagen (Saldo 0 +/- SU23)				-176 746,76	-204 100,00	27 353,24			
Investive Gebarung										
SU 33	Summe Einzahlungen investive Gebarung							0,00	0,00	0,00
SU 34	Summe Auszahlungen investive Gebarung							0,00	0,00	0,00
SA2	Saldo (2) Geldfluss aus der Investiven Gebarung (33 - 34)							0,00	0,00	0,00

		MVAG	MVAG	VCQU	Ergebnisrechnung			Finanzierungsrechnung		
		EH	FH		RA 2025	VA 2025	RA - VA	RA 2025	VA 2025	RA - VA
SA3	Saldo (3) Nettofinanzierungssaldo (Saldo 1 + Saldo 2)							-171 524,47	-201 600,00	30 075,53
Finanzierungstätigkeit										
SU 35	Summe Einzahlungen aus der Finanzierungstätigkeit							0,00	0,00	0,00
SU 36	Summe Auszahlungen aus der Finanzierungstätigkeit							0,00	0,00	0,00
SA4	Saldo (4) Geldfluss aus der Finanzierungstätigkeit (35 – 36)							0,00	0,00	0,00
SA5	Saldo (5) Geldfluss aus der voranschlagswirksamen Gebarung (Saldo 3 + Saldo 4)							-171 524,47	-201 600,00	30 075,53
429 Sonstige Einrichtungen und Maßnahmen										
429000 Freie Wohlfahrt										
Operative Gebarung										
SU 21 / 31	Summe Erträge / Einzahlungen operative Gebarung				0,00	0,00	0,00	0,00	0,00	0,00
1/429000-768000	Heizkostenzuschuß	2234	3234	27	9 750,00	10 000,00	-250,00	9 750,00	10 000,00	-250,00
1/429000-768100	Weihnachtsgutscheine an Bedürftige	2234	3234	27	5 120,00	5 000,00	120,00	5 120,00	5 000,00	120,00
SU 22 / 32	Summe Aufwendungen / Auszahlungen operative Gebarung				14 870,00	15 000,00	-130,00	14 870,00	15 000,00	-130,00
SA 0 / SA 1	(0) Nettoergebnis (21 - 22) / (1) Geldfluss operative Gebarung (31 – 32)				-14 870,00	-15 000,00	130,00	-14 870,00	-15 000,00	130,00
SU 23	Summe Haushaltsrücklagen				0,00	0,00	0,00	0,00	0,00	0,00
SA00	Nettoergebnis nach Zuw./Entn. Haushaltsrücklagen (Saldo 0 +/- SU23)				-14 870,00	-15 000,00	130,00			
Investive Gebarung										
SU 33	Summe Einzahlungen investive Gebarung							0,00	0,00	0,00
SU 34	Summe Auszahlungen investive Gebarung							0,00	0,00	0,00
SA2	Saldo (2) Geldfluss aus der Investiven Gebarung (33 – 34)							0,00	0,00	0,00
SA3	Saldo (3) Nettofinanzierungssaldo (Saldo 1 + Saldo 2)							-14 870,00	-15 000,00	130,00
Finanzierungstätigkeit										
SU 35	Summe Einzahlungen aus der Finanzierungstätigkeit							0,00	0,00	0,00
SU 36	Summe Auszahlungen aus der Finanzierungstätigkeit							0,00	0,00	0,00
SA4	Saldo (4) Geldfluss aus der Finanzierungstätigkeit (35 – 36)							0,00	0,00	0,00
SA5	Saldo (5) Geldfluss aus der voranschlagswirksamen Gebarung (Saldo 3 + Saldo 4)							-14 870,00	-15 000,00	130,00
43 Jugendwohlfahrt										
439 Sonstige Einrichtungen und Maßnahmen										
439000 Jugendwohlfahrt										
Operative Gebarung										
2/439000+828000	Rückersätze von Aufwendungen	2116	3116		10 798,28		10 798,28	10 798,28		10 798,28
SU 21 / 31	Summe Erträge / Einzahlungen operative Gebarung				10 798,28	0,00	10 798,28	10 798,28	0,00	10 798,28
1/439000-729000	Sonstige Ausgaben	2225	3225	24	850,00	1 000,00	-150,00	850,00	1 000,00	-150,00
1/439000-751000	Kinder- und Jugendhilfe Umlage	2231	3231	26	272 921,80	257 000,00	15 921,80	277 366,80	257 000,00	20 366,80
SU 22 / 32	Summe Aufwendungen / Auszahlungen operative Gebarung				273 771,80	258 000,00	15 771,80	278 216,80	258 000,00	20 216,80

	MVAG	MVAG	VCQU	Ergebnisrechnung			Finanzierungsrechnung					
				EH	FH	RA 2025	VA 2025	RA - VA	RA 2025	VA 2025	RA - VA	
SA 0 / SA 1						(0) Nettoergebnis (21 - 22) / (1) Geldfluss operative Gebarung (31 – 32)	-262 973,52	-258 000,00	-4 973,52	-267 418,52	-258 000,00	-9 418,52
SU 23						Summe Haushaltsrücklagen	0,00	0,00	0,00	0,00	0,00	0,00
SA00						Nettoergebnis nach Zuw./Entn. Haushaltsrücklagen (Saldo 0 +/- SU23)	-262 973,52	-258 000,00	-4 973,52			
Investive Gebarung												
SU 33						Summe Einzahlungen investive Gebarung				0,00	0,00	0,00
SU 34						Summe Auszahlungen investive Gebarung				0,00	0,00	0,00
SA2						Saldo (2) Geldfluss aus der Investiven Gebarung (33 – 34)				0,00	0,00	0,00
SA3						Saldo (3) Nettofinanzierungssaldo (Saldo 1 + Saldo 2)				-267 418,52	-258 000,00	-9 418,52
Finanzierungstätigkeit												
SU 35						Summe Einzahlungen aus der Finanzierungstätigkeit				0,00	0,00	0,00
SU 36						Summe Auszahlungen aus der Finanzierungstätigkeit				0,00	0,00	0,00
SA4						Saldo (4) Geldfluss aus der Finanzierungstätigkeit (35 – 36)				0,00	0,00	0,00
SA5						Saldo (5) Geldfluss aus der voranschlagswirksamen Gebarung (Saldo 3 + Saldo 4)				-267 418,52	-258 000,00	-9 418,52
46 Familienpolitische Maßnahmen												
461 Hausstandsgründung												
461000 Jungfamilienförderung												
Operative Gebarung												
SU 21 / 31						Summe Erträge / Einzahlungen operative Gebarung	0,00	0,00	0,00	0,00	0,00	0,00
1/461000-768000				2234	3234	Zinsenzuschuss Wohnungsdarlehen	47,73	300,00	-252,27	47,73	300,00	-252,27
SU 22 / 32						Summe Aufwendungen / Auszahlungen operative Gebarung	47,73	300,00	-252,27	47,73	300,00	-252,27
SA 0 / SA 1						(0) Nettoergebnis (21 - 22) / (1) Geldfluss operative Gebarung (31 – 32)	-47,73	-300,00	252,27	-47,73	-300,00	252,27
SU 23						Summe Haushaltsrücklagen	0,00	0,00	0,00	0,00	0,00	0,00
SA00						Nettoergebnis nach Zuw./Entn. Haushaltsrücklagen (Saldo 0 +/- SU23)	-47,73	-300,00	252,27			
Investive Gebarung												
SU 33						Summe Einzahlungen investive Gebarung				0,00	0,00	0,00
SU 34						Summe Auszahlungen investive Gebarung				0,00	0,00	0,00
SA2						Saldo (2) Geldfluss aus der Investiven Gebarung (33 – 34)				0,00	0,00	0,00
SA3						Saldo (3) Nettofinanzierungssaldo (Saldo 1 + Saldo 2)				-47,73	-300,00	252,27
Finanzierungstätigkeit												
SU 35						Summe Einzahlungen aus der Finanzierungstätigkeit				0,00	0,00	0,00
SU 36						Summe Auszahlungen aus der Finanzierungstätigkeit				0,00	0,00	0,00
SA4						Saldo (4) Geldfluss aus der Finanzierungstätigkeit (35 – 36)				0,00	0,00	0,00
SA5						Saldo (5) Geldfluss aus der voranschlagswirksamen Gebarung (Saldo 3 + Saldo 4)				-47,73	-300,00	252,27

		MVAG			Ergebnisrechnung			Finanzierungsrechnung		
		EH	FH	VCQU	RA 2025	VA 2025	RA - VA	RA 2025	VA 2025	RA - VA
469	Sonstige Maßnahmen									
469000	Familienförderung									
Operative Gebarung										
SU 21 / 31	Summe Erträge / Einzahlungen operative Gebarung				0,00	0,00	0,00	0,00	0,00	0,00
1/469000-413000	Geburtengutscheine & Babybags	2221	3221	23	4 999,00	1 300,00	3 699,00	4 949,00	1 300,00	3 649,00
1/469000-728000	Familihtag im Generationenpark	2225	3225	24	2 056,30	2 000,00	56,30	2 218,30	2 000,00	218,30
1/469000-728001	Sonstige Ausgaben	2225	3225	24	515,31		515,31	515,31		515,31
SU 22 / 32	Summe Aufwendungen / Auszahlungen operative Gebarung				7 570,61	3 300,00	4 270,61	7 682,61	3 300,00	4 382,61
SA 0 / SA 1	(0) Nettoergebnis (21 - 22) / (1) Geldfluss operative Gebarung (31 - 32)				-7 570,61	-3 300,00	-4 270,61	-7 682,61	-3 300,00	-4 382,61
SU 23	Summe Haushaltsrücklagen				0,00	0,00	0,00	0,00	0,00	0,00
SA00	Nettoergebnis nach Zuw./Entn. Haushaltsrücklagen (Saldo 0 +/- SU23)				-7 570,61	-3 300,00	-4 270,61			
Investive Gebarung										
SU 33	Summe Einzahlungen investive Gebarung							0,00	0,00	0,00
SU 34	Summe Auszahlungen investive Gebarung							0,00	0,00	0,00
SA2	Saldo (2) Geldfluss aus der Investiven Gebarung (33 - 34)							0,00	0,00	0,00
SA3	Saldo (3) Nettofinanzierungssaldo (Saldo 1 + Saldo 2)							-7 682,61	-3 300,00	-4 382,61
Finanzierungstätigkeit										
SU 35	Summe Einzahlungen aus der Finanzierungstätigkeit							0,00	0,00	0,00
SU 36	Summe Auszahlungen aus der Finanzierungstätigkeit							0,00	0,00	0,00
SA4	Saldo (4) Geldfluss aus der Finanzierungstätigkeit (35 - 36)							0,00	0,00	0,00
SA5	Saldo (5) Geldfluss aus der voranschlagswirksamen Gebarung (Saldo 3 + Saldo 4)							-7 682,61	-3 300,00	-4 382,61

		MVAG	MVAG	VCQU	Ergebnisrechnung			Finanzierungsrechnung		
		EH	FH		RA 2025	VA 2025	RA - VA	RA 2025	VA 2025	RA - VA
5 Gesundheit										
51	Gesundheitsdienst									
510	Medizinische Bereichsversorgung									
510000	Medizinische Bereichsversorgung									
Operative Gebarung										
SU 21 / 31	Summe Erträge / Einzahlungen operative Gebarung				0,00	0,00	0,00	0,00	0,00	0,00
1/510000-751000	Kosten Gemeindeärztl. Dienst	2231	3231	26	30 819,90	30 800,00	19,90	30 819,90	30 800,00	19,90
SU 22 / 32	Summe Aufwendungen / Auszahlungen operative Gebarung				30 819,90	30 800,00	19,90	30 819,90	30 800,00	19,90
SA 0 / SA 1	(0) Nettoergebnis (21 - 22) / (1) Geldfluss operative Gebarung (31 - 32)				-30 819,90	-30 800,00	-19,90	-30 819,90	-30 800,00	-19,90
SU 23	Summe Haushaltsrücklagen				0,00	0,00	0,00	0,00	0,00	0,00
SA00	Nettoergebnis nach Zuw./Entn. Haushaltsrücklagen (Saldo 0 +/- SU23)				-30 819,90	-30 800,00	-19,90			
Investive Gebarung										
SU 33	Summe Einzahlungen investive Gebarung							0,00	0,00	0,00
SU 34	Summe Auszahlungen investive Gebarung							0,00	0,00	0,00
SA2	Saldo (2) Geldfluss aus der Investiven Gebarung (33 - 34)							0,00	0,00	0,00
SA3	Saldo (3) Nettofinanzierungssaldo (Saldo 1 + Saldo 2)							-30 819,90	-30 800,00	-19,90
Finanzierungstätigkeit										
SU 35	Summe Einzahlungen aus der Finanzierungstätigkeit							0,00	0,00	0,00
SU 36	Summe Auszahlungen aus der Finanzierungstätigkeit							0,00	0,00	0,00
SA4	Saldo (4) Geldfluss aus der Finanzierungstätigkeit (35 - 36)							0,00	0,00	0,00
SA5	Saldo (5) Geldfluss aus der voranschlagswirksamen Gebarung (Saldo 3 + Saldo 4)							-30 819,90	-30 800,00	-19,90
519	Sonstige Einrichtungen und Maßnahmen									
519000	Gesunde Gemeinde									
Operative Gebarung										
2/519000+828001	Kostenersätze	2116	3116	18	1 174,00	1 000,00	174,00	1 174,00	1 000,00	174,00
2/519000+829000	Einnahmen aus Spenden	2116	3116		335,14		335,14	335,14		335,14
SU 21 / 31	Summe Erträge / Einzahlungen operative Gebarung				1 509,14	1 000,00	509,14	1 509,14	1 000,00	509,14
1/519000-728000	Vorträge und sonstige Aktivitäten	2225	3225	24	1 402,87	2 000,00	-597,13	1 612,17	2 000,00	-387,83
SU 22 / 32	Summe Aufwendungen / Auszahlungen operative Gebarung				1 402,87	2 000,00	-597,13	1 612,17	2 000,00	-387,83
SA 0 / SA 1	(0) Nettoergebnis (21 - 22) / (1) Geldfluss operative Gebarung (31 - 32)				106,27	-1 000,00	1 106,27	-103,03	-1 000,00	896,97
SU 23	Summe Haushaltsrücklagen				0,00	0,00	0,00	0,00	0,00	0,00
SA00	Nettoergebnis nach Zuw./Entn. Haushaltsrücklagen (Saldo 0 +/- SU23)				106,27	-1 000,00	1 106,27			
Investive Gebarung										
SU 33	Summe Einzahlungen investive Gebarung							0,00	0,00	0,00
SU 34	Summe Auszahlungen investive Gebarung							0,00	0,00	0,00

	MVAG	MVAG	VCQU	Ergebnisrechnung			Finanzierungsrechnung			
				EH	FH		RA 2025	VA 2025	RA - VA	RA 2025
SA2								0,00	0,00	0,00
SA3								-103,03	-1 000,00	896,97
Finanzierungstätigkeit										
SU 35								0,00	0,00	0,00
SU 36								0,00	0,00	0,00
SA4								0,00	0,00	0,00
SA5								-103,03	-1 000,00	896,97
519100 Covid 19 Maßnahmen										
Operative Gebarung										
SU 21 / 31								0,00	0,00	0,00
1/519100-728001				2225	3225			1 196,61		1 196,61
SU 22 / 32								1 196,61	0,00	1 196,61
SA 0 / SA 1								-1 196,61	0,00	-1 196,61
SU 23								0,00	0,00	0,00
SA00								-1 196,61	0,00	-1 196,61
Investive Gebarung										
SU 33								0,00	0,00	0,00
SU 34								0,00	0,00	0,00
SA2								0,00	0,00	0,00
SA3								-1 196,61	0,00	-1 196,61
Finanzierungstätigkeit										
SU 35								0,00	0,00	0,00
SU 36								0,00	0,00	0,00
SA4								0,00	0,00	0,00
SA5								-1 196,61	0,00	-1 196,61
52 Umweltschutz										
520 Natur- und Landschaftsschutz										
520000 Natur- und Landschaftsschutz										
Operative Gebarung										
SU 21 / 31								0,00	0,00	0,00
1/520000-610000				2224	3224	24		9 503,10	5 000,00	4 503,10
1/520000-619000				2224	3224	24		7 176,00	8 000,00	-824,00
1/520000-640200				2222	3222	24		12 482,64	10 500,00	1 982,64
SU 22 / 32								29 161,74	23 500,00	5 661,74
SA 0 / SA 1								-29 161,74	-23 500,00	-5 661,74

		MVAG			Ergebnisrechnung			Finanzierungsrechnung		
		EH	FH	VCQU	RA 2025	VA 2025	RA - VA	RA 2025	VA 2025	RA - VA
SU 23	Summe Haushaltsrücklagen				0,00	0,00	0,00	0,00	0,00	0,00
SA00	Nettoergebnis nach Zuw./Entn. Haushaltsrücklagen (Saldo 0 +/- SU23)				-29 161,74	-23 500,00	-5 661,74			
Investive Gebarung										
SU 33	Summe Einzahlungen investive Gebarung							0,00	0,00	0,00
SU 34	Summe Auszahlungen investive Gebarung							0,00	0,00	0,00
SA2	Saldo (2) Geldfluss aus der Investiven Gebarung (33 – 34)							0,00	0,00	0,00
SA3	Saldo (3) Nettofinanzierungssaldo (Saldo 1 + Saldo 2)							-29 161,74	-23 500,00	-5 661,74
Finanzierungstätigkeit										
SU 35	Summe Einzahlungen aus der Finanzierungstätigkeit							0,00	0,00	0,00
SU 36	Summe Auszahlungen aus der Finanzierungstätigkeit							0,00	0,00	0,00
SA4	Saldo (4) Geldfluss aus der Finanzierungstätigkeit (35 – 36)							0,00	0,00	0,00
SA5	Saldo (5) Geldfluss aus der voranschlagswirksamen Gebarung (Saldo 3 + Saldo 4)							-29 161,74	-23 500,00	-5 661,74
522	Reinhaltung der Luft									
522000	Klimaschutz									
Operative Gebarung										
2/522000+810000	Erlöse Stromtankstelle	2114	3114		10 935,40		10 935,40	10 935,40		10 935,40
SU 21 / 31	Summe Erträge / Einzahlungen operative Gebarung				10 935,40	0,00	10 935,40	10 935,40	0,00	10 935,40
1/522000-618000	Instandhaltung Stromtankstelle	2224	3224	24	649,33		649,33	649,33		649,33
1/522000-700000	E-Carsharing	2223	3223	24	5 846,69	6 100,00	-253,31	5 846,69	6 100,00	-253,31
1/522000-729000	Sonstige Ausgaben	2225	3225	24	6 187,76	4 400,00	1 787,76	3 739,48	4 400,00	-660,52
SU 22 / 32	Summe Aufwendungen / Auszahlungen operative Gebarung				12 683,78	10 500,00	2 183,78	10 235,50	10 500,00	-264,50
SA 0 / SA 1	(0) Nettoergebnis (21 - 22) / (1) Geldfluss operative Gebarung (31 – 32)				-1 748,38	-10 500,00	8 751,62	699,90	-10 500,00	11 199,90
SU 23	Summe Haushaltsrücklagen				0,00	0,00	0,00	0,00	0,00	0,00
SA00	Nettoergebnis nach Zuw./Entn. Haushaltsrücklagen (Saldo 0 +/- SU23)				-1 748,38	-10 500,00	8 751,62			
Investive Gebarung										
SU 33	Summe Einzahlungen investive Gebarung							0,00	0,00	0,00
SU 34	Summe Auszahlungen investive Gebarung							0,00	0,00	0,00
SA2	Saldo (2) Geldfluss aus der Investiven Gebarung (33 – 34)							0,00	0,00	0,00
SA3	Saldo (3) Nettofinanzierungssaldo (Saldo 1 + Saldo 2)							699,90	-10 500,00	11 199,90
Finanzierungstätigkeit										
SU 35	Summe Einzahlungen aus der Finanzierungstätigkeit							0,00	0,00	0,00
SU 36	Summe Auszahlungen aus der Finanzierungstätigkeit							0,00	0,00	0,00
SA4	Saldo (4) Geldfluss aus der Finanzierungstätigkeit (35 – 36)							0,00	0,00	0,00
SA5	Saldo (5) Geldfluss aus der voranschlagswirksamen Gebarung (Saldo 3 + Saldo 4)							699,90	-10 500,00	11 199,90

	MVAG	MVAG	VCQU	Ergebnisrechnung			Finanzierungsrechnung			
				EH	FH		RA 2025	VA 2025	RA - VA	RA 2025
522001	Projekt e5 Gemeinde									
Operative Gebarung										
SU 21 / 31	Summe Erträge / Einzahlungen operative Gebarung			0,00	0,00	0,00	0,00	0,00	0,00	
1/522001-457000	Imagewerbung	2221	3221	23		5 000,00	-5 000,00		5 000,00	-5 000,00
1/522001-728000	Entgelte für sonstige Leistungen	2225	3225	24		6 000,00	-6 000,00		6 000,00	-6 000,00
SU 22 / 32	Summe Aufwendungen / Auszahlungen operative Gebarung			0,00	11 000,00	-11 000,00	0,00	11 000,00	-11 000,00	
SA 0 / SA 1	(0) Nettoergebnis (21 - 22) / (1) Geldfluss operative Gebarung (31 - 32)			0,00	-11 000,00	11 000,00	0,00	-11 000,00	11 000,00	
SU 23	Summe Haushaltsrücklagen			0,00	0,00	0,00	0,00	0,00	0,00	
SA00	Nettoergebnis nach Zuw./Entn. Haushaltsrücklagen (Saldo 0 +/- SU23)			0,00	-11 000,00	11 000,00				
Investive Gebarung										
SU 33	Summe Einzahlungen investive Gebarung						0,00	0,00	0,00	
SU 34	Summe Auszahlungen investive Gebarung						0,00	0,00	0,00	
SA2	Saldo (2) Geldfluss aus der Investiven Gebarung (33 - 34)						0,00	0,00	0,00	
SA3	Saldo (3) Nettofinanzierungssaldo (Saldo 1 + Saldo 2)						0,00	-11 000,00	11 000,00	
Finanzierungstätigkeit										
SU 35	Summe Einzahlungen aus der Finanzierungstätigkeit						0,00	0,00	0,00	
SU 36	Summe Auszahlungen aus der Finanzierungstätigkeit						0,00	0,00	0,00	
SA4	Saldo (4) Geldfluss aus der Finanzierungstätigkeit (35 - 36)						0,00	0,00	0,00	
SA5	Saldo (5) Geldfluss aus der voranschlagswirksamen Gebarung (Saldo 3 + Saldo 4)						0,00	-11 000,00	11 000,00	
53	Rettungs- und Warndienste									
530	Rettungsdienste									
530000	Rettungsdienste									
Operative Gebarung										
2/530000+811000	Miete Notruf NÖ	2115	3115	14	38 236,08	39 400,00	-1 163,92	38 236,08	39 400,00	-1 163,92
2/530000+816000	Betriebskosten Notruf NÖ	2114	3114		2 115,60	2 200,00	-84,40	2 115,60	2 200,00	-84,40
2/530000+828000	Rückersätze von Aufwendungen	2116	3116		766,11		766,11	718,84		718,84
SU 21 / 31	Summe Erträge / Einzahlungen operative Gebarung			41 117,79	41 600,00	-482,21	41 070,52	41 600,00	-529,48	
1/530000-618000	Instandhaltung von sonstigen Anlage	2224	3224	24	862,61	1 000,00	-137,39	862,61	1 000,00	-137,39
1/530000-650000	Zinsen Neubau Rettungsstelle	2241	3241	25	6 786,99	6 600,00	186,99	6 786,99	6 600,00	186,99
1/530000-670000	Versicherungen	2222	3222	24		1 400,00	-1 400,00		1 400,00	-1 400,00
1/530000-680000	Planmäßige Abschreibung	2226			17 940,00	17 900,00	40,00			
SU 22 / 32	Summe Aufwendungen / Auszahlungen operative Gebarung			25 589,60	26 900,00	-1 310,40	7 649,60	9 000,00	-1 350,40	
SA 0 / SA 1	(0) Nettoergebnis (21 - 22) / (1) Geldfluss operative Gebarung (31 - 32)			15 528,19	14 700,00	828,19	33 420,92	32 600,00	820,92	
SU 23	Summe Haushaltsrücklagen			0,00	0,00	0,00	0,00	0,00	0,00	
SA00	Nettoergebnis nach Zuw./Entn. Haushaltsrücklagen (Saldo 0 +/- SU23)			15 528,19	14 700,00	828,19				

	MVAG	MVAG	VCQU	Ergebnisrechnung			Finanzierungsrechnung			
				EH	FH		RA 2025	VA 2025	RA - VA	RA 2025
Investive Gebarung										
SU 33								0,00	0,00	0,00
SU 34								0,00	0,00	0,00
SA2								0,00	0,00	0,00
SA3								33 420,92	32 600,00	820,92
Finanzierungstätigkeit										
SU 35								0,00	0,00	0,00
1/530000-346000								20 832,00	20 800,00	32,00
SU 36								20 832,00	20 800,00	32,00
SA4								-20 832,00	-20 800,00	-32,00
SA5								12 588,92	11 800,00	788,92
56 Krankenanstalten anderer Rechtsträger										
562 Sprengelbeiträge										
562000 Krankenanstalten Sprengelbeiträge										
Operative Gebarung										
2/562000+861000				2121	3121			22 266,84		22 266,84
SU 21 / 31								22 266,84	0,00	22 266,84
1/562000-752000				2231	3231	26		1 937 877,24	1 914 000,00	23 877,24
SU 22 / 32								1 937 877,24	1 914 000,00	23 877,24
SA 0 / SA 1								-1 915 610,40	-1 914 000,00	-1 610,40
SU 23								0,00	0,00	0,00
SA00								-1 915 610,40	-1 914 000,00	-1 610,40
Investive Gebarung										
SU 33								0,00	0,00	0,00
SU 34								0,00	0,00	0,00
SA2								0,00	0,00	0,00
SA3								-1 915 610,40	-1 914 000,00	-1 610,40
Finanzierungstätigkeit										
SU 35								0,00	0,00	0,00
SU 36								0,00	0,00	0,00
SA4								0,00	0,00	0,00
SA5								-1 915 610,40	-1 914 000,00	-1 610,40

	MVAG	MVAG	VCQU	Ergebnisrechnung			Finanzierungsrechnung		
				EH	FH		RA 2025	VA 2025	RA - VA
562100	Krankenanstalten Sprengelbeiträge								
Operative Gebarung									
SU 21 / 31	Summe Erträge / Einzahlungen operative Gebarung			0,00	0,00	0,00	0,00	0,00	0,00
1/562100-752000	Verwaltungsaufwand	2231	3231	26	77,67		77,67	77,67	77,67
SU 22 / 32	Summe Aufwendungen / Auszahlungen operative Gebarung			77,67	0,00	77,67	77,67	0,00	77,67
SA 0 / SA 1	(0) Nettoergebnis (21 - 22) / (1) Geldfluss operative Gebarung (31 - 32)			-77,67	0,00	-77,67	-77,67	0,00	-77,67
SU 23	Summe Haushaltsrücklagen			0,00	0,00	0,00	0,00	0,00	0,00
SA00	Nettoergebnis nach Zuw./Entn. Haushaltsrücklagen (Saldo 0 +/- SU23)			-77,67	0,00	-77,67			
Investive Gebarung									
SU 33	Summe Einzahlungen investive Gebarung						0,00	0,00	0,00
SU 34	Summe Auszahlungen investive Gebarung						0,00	0,00	0,00
SA2	Saldo (2) Geldfluss aus der Investiven Gebarung (33 - 34)						0,00	0,00	0,00
SA3	Saldo (3) Nettofinanzierungssaldo (Saldo 1 + Saldo 2)						-77,67	0,00	-77,67
Finanzierungstätigkeit									
SU 35	Summe Einzahlungen aus der Finanzierungstätigkeit						0,00	0,00	0,00
SU 36	Summe Auszahlungen aus der Finanzierungstätigkeit						0,00	0,00	0,00
SA4	Saldo (4) Geldfluss aus der Finanzierungstätigkeit (35 - 36)						0,00	0,00	0,00
SA5	Saldo (5) Geldfluss aus der voranschlagswirksamen Gebarung (Saldo 3 + Saldo 4)						-77,67	0,00	-77,67
58	Veterinärmedizin								
581	Maßnahmen der Veterinärmedizin								
581000	Maßnahmen der Veterinärmedizin								
Operative Gebarung									
SU 21 / 31	Summe Erträge / Einzahlungen operative Gebarung			0,00	0,00	0,00	0,00	0,00	0,00
1/581000-728000	Entgelte für sonstige Leistungen	2225	3225	24		2 400,00	-2 400,00	2 400,00	-2 400,00
SU 22 / 32	Summe Aufwendungen / Auszahlungen operative Gebarung			0,00	2 400,00	-2 400,00	0,00	2 400,00	-2 400,00
SA 0 / SA 1	(0) Nettoergebnis (21 - 22) / (1) Geldfluss operative Gebarung (31 - 32)			0,00	-2 400,00	2 400,00	0,00	-2 400,00	2 400,00
SU 23	Summe Haushaltsrücklagen			0,00	0,00	0,00	0,00	0,00	0,00
SA00	Nettoergebnis nach Zuw./Entn. Haushaltsrücklagen (Saldo 0 +/- SU23)			0,00	-2 400,00	2 400,00			
Investive Gebarung									
SU 33	Summe Einzahlungen investive Gebarung						0,00	0,00	0,00
SU 34	Summe Auszahlungen investive Gebarung						0,00	0,00	0,00
SA2	Saldo (2) Geldfluss aus der Investiven Gebarung (33 - 34)						0,00	0,00	0,00
SA3	Saldo (3) Nettofinanzierungssaldo (Saldo 1 + Saldo 2)						0,00	-2 400,00	2 400,00
Finanzierungstätigkeit									
SU 35	Summe Einzahlungen aus der Finanzierungstätigkeit						0,00	0,00	0,00

	MVAG	MVAG	VCQU	Ergebnisrechnung			Finanzierungsrechnung				
				EH	FH	RA 2025	VA 2025	RA - VA	RA 2025	VA 2025	RA - VA
SU 36											
SA4											
SA5											

		MVAG	MVAG	VCQU	Ergebnisrechnung			Finanzierungsrechnung		
		EH	FH		RA 2025	VA 2025	RA - VA	RA 2025	VA 2025	RA - VA
6 Straßen- und Wasserbau, Verkehr										
61	Straßenbau									
612	Gemeindestraßen									
612000	Gemeindestraßen									
Operative Gebarung										
2/612000+808010	Ersätze für Hausnummer tafeln	2116	3116	16	88,00	300,00	-212,00	88,00	300,00	-212,00
2/612000+813000	Erträge aus der Auflösung von Investitionszuschüssen (Kapitaltransfers)	2127			19 504,75	19 500,00	4,75			
2/612000+817000	Erträge aus der Auflösung von sonstigen Rückstellungen	2117			4 174,31		4 174,31			
2/612000+828000	Ersätze von Ausgaben	2116	3116	18	894,76		894,76	3 844,67		3 844,67
2/612000+829020	Schadenersatz durch Versicherungen	2116	3116	18	915,60	800,00	115,60	915,60	800,00	115,60
2/612000+861010	Zinsenzuschuss des Landes	2121	3121	15	1 421,88	1 900,00	-478,12	1 421,88	1 900,00	-478,12
6/612000+871000	Kapitaltransfers aus Gemeinde-Bedarfszuweisungsmittel	2121	3121	1 33	350 000,00	350 000,00		350 000,00	350 000,00	
6/612000+899000	Entnahmen aus Verrechnungsrücklagen zwischen operativer Gebarung und Projekten	2116		1		980 000,00	-980 000,00			
SU 21 / 31	Summe Erträge / Einzahlungen operative Gebarung				376 999,30	1 352 500,00	-975 500,70	356 270,15	353 000,00	3 270,15
1/612000-400000	Geringwertige Wirtschaftsgüter (GWG)	2221	3221		4 363,03		4 363,03	4 363,03		4 363,03
1/612000-413010	Ankauf von Hausnummer tafeln	2221	3221	23	185,47	200,00	-14,53	185,47	200,00	-14,53
1/612000-455000	Streusalz	2221	3221	23	5 184,00		5 184,00	5 184,00		5 184,00
1/612000-611000	Instandhaltung Straßenbauten	2224	3224	24	75 791,77	50 000,00	25 791,77	77 639,91	50 000,00	27 639,91
1/612000-650000	Zinsen	2241	3241	25	15 101,81	11 500,00	3 601,81	15 101,81	11 500,00	3 601,81
1/612000-680000	Planmäßige Abschreibung	2226			613 751,52	588 600,00	25 151,52			
1/612000-728040	Kosten des Winterdienstes	2225	3225	24	-5 184,00		-5 184,00			
SU 22 / 32	Summe Aufwendungen / Auszahlungen operative Gebarung				709 193,60	650 300,00	58 893,60	102 474,22	61 700,00	40 774,22
SA 0 / SA 1	(0) Nettoergebnis (21 - 22) / (1) Geldfluss operative Gebarung (31 - 32)				-332 194,30	702 200,00	-1 034 394,30	253 795,93	291 300,00	-37 504,07
SU 23	Summe Haushaltsrücklagen				0,00	0,00	0,00	0,00	0,00	0,00
SA00	Nettoergebnis nach Zuw./Entn. Haushaltsrücklagen (Saldo 0 +/- SU23)				-332 194,30	702 200,00	-1 034 394,30			
Investive Gebarung										
6/612000+307000	Kostenbeiträge Kreisverkehr Leo Ost		3334	1				550 000,00		-550 000,00
SU 33	Summe Einzahlungen investive Gebarung							0,00	550 000,00	-550 000,00
5/612000-002000	Gesamtbaukosten		3412	1 40				339 087,32	1 880 000,00	-1 540 912,68
SU 34	Summe Auszahlungen investive Gebarung							339 087,32	1 880 000,00	-1 540 912,68
SA2	Saldo (2) Geldfluss aus der Investiven Gebarung (33 - 34)							-339 087,32	-1 330 000,00	990 912,68
SA3	Saldo (3) Nettofinanzierungssaldo (Saldo 1 + Saldo 2)							-85 291,39	-1 038 700,00	953 408,61

		MVAG	MVAG	VCQU	Ergebnisrechnung			Finanzierungsrechnung		
		EH	FH		RA 2025	VA 2025	RA - VA	RA 2025	VA 2025	RA - VA
Finanzierungstätigkeit										
SU 35	Summe Einzahlungen aus der Finanzierungstätigkeit							0,00	0,00	0,00
1/612000-346000	Tilgung Darlehen		3614	65				159 923,59	163 500,00	-3 576,41
SU 36	Summe Auszahlungen aus der Finanzierungstätigkeit							159 923,59	163 500,00	-3 576,41
SA4	Saldo (4) Geldfluss aus der Finanzierungstätigkeit (35 – 36)							-159 923,59	-163 500,00	3 576,41
SA5	Saldo (5) Geldfluss aus der voranschlagswirksamen Gebarung (Saldo 3 + Saldo 4)							-245 214,98	-1 202 200,00	956 985,02
612002 Brücken und Stege										
Operative Gebarung										
SU 21 / 31	Summe Erträge / Einzahlungen operative Gebarung				0,00	0,00	0,00	0,00	0,00	0,00
1/612002-611000	Instandhaltung von Straßenbauten	2224	3224	24	892,62		892,62	892,62		892,62
1/612002-670000	Versicherungen	2222	3222	24		100,00	-100,00		100,00	-100,00
1/612002-680000	Planmäßige Abschreibung	2226			5 817,90	5 800,00	17,90			
SU 22 / 32	Summe Aufwendungen / Auszahlungen operative Gebarung				6 710,52	5 900,00	810,52	892,62	100,00	792,62
SA 0 / SA 1	(0) Nettoergebnis (21 - 22) / (1) Geldfluss operative Gebarung (31 – 32)				-6 710,52	-5 900,00	-810,52	-892,62	-100,00	-792,62
SU 23	Summe Haushaltsrücklagen				0,00	0,00	0,00	0,00	0,00	0,00
SA00	Nettoergebnis nach Zuw./Entn. Haushaltsrücklagen (Saldo 0 +/- SU23)				-6 710,52	-5 900,00	-810,52			
Investive Gebarung										
SU 33	Summe Einzahlungen investive Gebarung							0,00	0,00	0,00
SU 34	Summe Auszahlungen investive Gebarung							0,00	0,00	0,00
SA2	Saldo (2) Geldfluss aus der Investiven Gebarung (33 – 34)							0,00	0,00	0,00
SA3	Saldo (3) Nettofinanzierungssaldo (Saldo 1 + Saldo 2)							-892,62	-100,00	-792,62
Finanzierungstätigkeit										
SU 35	Summe Einzahlungen aus der Finanzierungstätigkeit							0,00	0,00	0,00
SU 36	Summe Auszahlungen aus der Finanzierungstätigkeit							0,00	0,00	0,00
SA4	Saldo (4) Geldfluss aus der Finanzierungstätigkeit (35 – 36)							0,00	0,00	0,00
SA5	Saldo (5) Geldfluss aus der voranschlagswirksamen Gebarung (Saldo 3 + Saldo 4)							-892,62	-100,00	-792,62
612005 Brücke Mariazeller Gasse										
Operative Gebarung										
6/612005+899000	Entnahmen aus Verrechnungsrücklagen zwischen operativer Gebarung und Projekten	2116		1	507,50		507,50			
SU 21 / 31	Summe Erträge / Einzahlungen operative Gebarung				507,50	0,00	507,50	0,00	0,00	0,00
SU 22 / 32	Summe Aufwendungen / Auszahlungen operative Gebarung				0,00	0,00	0,00	0,00	0,00	0,00
SA 0 / SA 1	(0) Nettoergebnis (21 - 22) / (1) Geldfluss operative Gebarung (31 – 32)				507,50	0,00	507,50	0,00	0,00	0,00
SU 23	Summe Haushaltsrücklagen				0,00	0,00	0,00	0,00	0,00	0,00
SA00	Nettoergebnis nach Zuw./Entn. Haushaltsrücklagen (Saldo 0 +/- SU23)				507,50	0,00	507,50			

	MVAG	MVAG	VCQU	Ergebnisrechnung			Finanzierungsrechnung			
				EH	FH		RA 2025	VA 2025	RA - VA	RA 2025
Investive Gebarung										
SU 33	Summe Einzahlungen investive Gebarung							0,00	0,00	0,00
5/612005-005000	Tiestingbrücke Mariazellergasse		3412 1 40					507,50		507,50
SU 34	Summe Auszahlungen investive Gebarung							507,50	0,00	507,50
SA2	Saldo (2) Geldfluss aus der Investiven Gebarung (33 – 34)							-507,50	0,00	-507,50
SA3	Saldo (3) Nettofinanzierungssaldo (Saldo 1 + Saldo 2)							-507,50	0,00	-507,50
Finanzierungstätigkeit										
SU 35	Summe Einzahlungen aus der Finanzierungstätigkeit							0,00	0,00	0,00
SU 36	Summe Auszahlungen aus der Finanzierungstätigkeit							0,00	0,00	0,00
SA4	Saldo (4) Geldfluss aus der Finanzierungstätigkeit (35 – 36)							0,00	0,00	0,00
SA5	Saldo (5) Geldfluss aus der voranschlagswirksamen Gebarung (Saldo 3 + Saldo 4)							-507,50	0,00	-507,50
63 Schutzwasserbau										
631 Konkurrenzgewässer										
631000 Örtliche Gewässer										
Operative Gebarung										
SU 21 / 31	Summe Erträge / Einzahlungen operative Gebarung							0,00	0,00	0,00
1/631000-729000	Sonstige Ausgaben		2225 3225 24	80,68	100,00	-19,32		80,68	100,00	-19,32
1/631000-752010	Beitrag Triestingwasserverband		2231 3231 26	124 256,80	134 100,00	-9 843,20		124 256,80	134 100,00	-9 843,20
SU 22 / 32	Summe Aufwendungen / Auszahlungen operative Gebarung			124 337,48	134 200,00	-9 862,52		124 337,48	134 200,00	-9 862,52
SA 0 / SA 1	(0) Nettoergebnis (21 - 22) / (1) Geldfluss operative Gebarung (31 – 32)			-124 337,48	-134 200,00	9 862,52		-124 337,48	-134 200,00	9 862,52
SU 23	Summe Haushaltsrücklagen			0,00	0,00	0,00		0,00	0,00	0,00
SA00	Nettoergebnis nach Zuw./Entn. Haushaltsrücklagen (Saldo 0 +/- SU23)			-124 337,48	-134 200,00	9 862,52				
Investive Gebarung										
SU 33	Summe Einzahlungen investive Gebarung							0,00	0,00	0,00
SU 34	Summe Auszahlungen investive Gebarung							0,00	0,00	0,00
SA2	Saldo (2) Geldfluss aus der Investiven Gebarung (33 – 34)							0,00	0,00	0,00
SA3	Saldo (3) Nettofinanzierungssaldo (Saldo 1 + Saldo 2)							-124 337,48	-134 200,00	9 862,52
Finanzierungstätigkeit										
SU 35	Summe Einzahlungen aus der Finanzierungstätigkeit							0,00	0,00	0,00
SU 36	Summe Auszahlungen aus der Finanzierungstätigkeit							0,00	0,00	0,00
SA4	Saldo (4) Geldfluss aus der Finanzierungstätigkeit (35 – 36)							0,00	0,00	0,00
SA5	Saldo (5) Geldfluss aus der voranschlagswirksamen Gebarung (Saldo 3 + Saldo 4)							-124 337,48	-134 200,00	9 862,52

		MVAG			Ergebnisrechnung			Finanzierungsrechnung		
		EH	FH	VCQU	RA 2025	VA 2025	RA - VA	RA 2025	VA 2025	RA - VA
639	Sonstige Einrichtungen und Maßnahmen									
639000	Hochwasserschutz									
	Operative Gebarung									
6/639000+899000	Entnahmen aus Verrechnungsrücklagen zwischen operativer Gebarung und Projekten	2116	1		21 040,38		21 040,38			
SU 21 / 31	Summe Erträge / Einzahlungen operative Gebarung				21 040,38	0,00	21 040,38	0,00	0,00	0,00
1/639000-640000	Rechts- und Beratungsaufwand	2222	3222		6 770,40		6 770,40	4 200,00		4 200,00
1/639000-680000	Planmäßige Abschreibung	2226			4 627,57	4 500,00	127,57			
1/639000-729000	Sonstige Aufwendungen	2225	3225	24		1 000,00	-1 000,00	37 800,00	1 000,00	36 800,00
SU 22 / 32	Summe Aufwendungen / Auszahlungen operative Gebarung				11 397,97	5 500,00	5 897,97	42 000,00	1 000,00	41 000,00
SA 0 / SA 1	(0) Nettoergebnis (21 - 22) / (1) Geldfluss operative Gebarung (31 - 32)				9 642,41	-5 500,00	15 142,41	-42 000,00	-1 000,00	-41 000,00
SU 23	Summe Haushaltsrücklagen				0,00	0,00	0,00	0,00	0,00	0,00
SA00	Nettoergebnis nach Zuw./Entn. Haushaltsrücklagen (Saldo 0 +/- SU23)				9 642,41	-5 500,00	15 142,41			
	Investive Gebarung									
SU 33	Summe Einzahlungen investive Gebarung							0,00	0,00	0,00
5/639000-004000	Hochwassergraben BT1 LMF (Raiffeisengasse, Schullnerwiese, Wengergasse)		3412	1 40				21 040,38		21 040,38
1/639000-004000	Schutzbauten		3412	2				34 759,80	250 000,00	-215 240,20
SU 34	Summe Auszahlungen investive Gebarung							55 800,18	250 000,00	-194 199,82
SA2	Saldo (2) Geldfluss aus der Investiven Gebarung (33 - 34)							-55 800,18	-250 000,00	194 199,82
SA3	Saldo (3) Nettofinanzierungssaldo (Saldo 1 + Saldo 2)							-97 800,18	-251 000,00	153 199,82
	Finanzierungstätigkeit									
SU 35	Summe Einzahlungen aus der Finanzierungstätigkeit							0,00	0,00	0,00
SU 36	Summe Auszahlungen aus der Finanzierungstätigkeit							0,00	0,00	0,00
SA4	Saldo (4) Geldfluss aus der Finanzierungstätigkeit (35 - 36)							0,00	0,00	0,00
SA5	Saldo (5) Geldfluss aus der voranschlagswirksamen Gebarung (Saldo 3 + Saldo 4)							-97 800,18	-251 000,00	153 199,82
64	Straßenverkehr									
640	Einrichtungen und Maßnahmen nach der Straßenverkehrsordnung									
640000	Straßenverkehr									
	Operative Gebarung									
2/640000+828000	Kostenersätze Verkehrszeichen	2116	3116	18	974,55		974,55	974,55		974,55
2/640000+868030	Strafgelder	2124	3124	16	133 196,24	152 000,00	-18 803,76	133 196,24	152 000,00	-18 803,76
SU 21 / 31	Summe Erträge / Einzahlungen operative Gebarung				134 170,79	152 000,00	-17 829,21	134 170,79	152 000,00	-17 829,21
1/640000-400000	Ankauf von Verkehrszeichen	2221	3221	23	8 328,35	6 000,00	2 328,35	8 328,35	6 000,00	2 328,35
1/640000-600000	Stromkosten Radargeräte	2222	3222		1 065,43	1 000,00	65,43	1 065,43	1 000,00	65,43

		MVAG			Ergebnisrechnung			Finanzierungsrechnung		
		EH	FH	VCQU	RA 2025	VA 2025	RA - VA	RA 2025	VA 2025	RA - VA
1/640000-616000	Instandhaltung Radargeräte	2224	3224		24 010,36	17 700,00	6 310,36	24 010,36	17 700,00	6 310,36
1/640000-619020	Instandhaltung Verkehrszeichen	2224	3224	24	897,05	1 000,00	-102,95	897,05	1 000,00	-102,95
1/640000-631000	Radargeräte Net Cubes	2222	3222		1 507,45	1 500,00	7,45	1 507,45	1 500,00	7,45
1/640000-670000	Versicherung Radargeräte	2222	3222		5 161,44	5 600,00	-438,56	5 161,44	5 600,00	-438,56
1/640000-680000	Planmäßige Abschreibung	2226			6 564,08	5 900,00	664,08			
1/640000-700000	Miete Radargeräte	2223	3223	24	16 133,76	17 400,00	-1 266,24	16 133,76	17 400,00	-1 266,24
1/640000-728000	Verkehrsüberwachung	2225	3225	24	80 109,77	65 000,00	15 109,77	75 274,43	65 000,00	10 274,43
SU 22 / 32	Summe Aufwendungen / Auszahlungen operative Gebarung				143 777,69	121 100,00	22 677,69	132 378,27	115 200,00	17 178,27
SA 0 / SA 1	(0) Nettoergebnis (21 - 22) / (1) Geldfluss operative Gebarung (31 - 32)				-9 606,90	30 900,00	-40 506,90	1 792,52	36 800,00	-35 007,48
SU 23	Summe Haushaltsrücklagen				0,00	0,00	0,00	0,00	0,00	0,00
SA00	Nettoergebnis nach Zuw./Entn. Haushaltsrücklagen (Saldo 0 +/- SU23)				-9 606,90	30 900,00	-40 506,90			
Investive Gebarung										
SU 33	Summe Einzahlungen investive Gebarung							0,00	0,00	0,00
SU 34	Summe Auszahlungen investive Gebarung							0,00	0,00	0,00
SA2	Saldo (2) Geldfluss aus der Investiven Gebarung (33 - 34)							0,00	0,00	0,00
SA3	Saldo (3) Nettofinanzierungssaldo (Saldo 1 + Saldo 2)							1 792,52	36 800,00	-35 007,48
Finanzierungstätigkeit										
SU 35	Summe Einzahlungen aus der Finanzierungstätigkeit							0,00	0,00	0,00
SU 36	Summe Auszahlungen aus der Finanzierungstätigkeit							0,00	0,00	0,00
SA4	Saldo (4) Geldfluss aus der Finanzierungstätigkeit (35 - 36)							0,00	0,00	0,00
SA5	Saldo (5) Geldfluss aus der voranschlagswirksamen Gebarung (Saldo 3 + Saldo 4)							1 792,52	36 800,00	-35 007,48
649	Sonstige Einrichtungen und Maßnahmen									
649000	Straßenverkehr Sonstige Einrichtungen u. Maßnahmen									
Operative Gebarung										
SU 21 / 31	Summe Erträge / Einzahlungen operative Gebarung				0,00	0,00	0,00	0,00	0,00	0,00
1/649000-680000	Planmäßige Abschreibung	2226			261,73	300,00	-38,27			
SU 22 / 32	Summe Aufwendungen / Auszahlungen operative Gebarung				261,73	300,00	-38,27	0,00	0,00	0,00
SA 0 / SA 1	(0) Nettoergebnis (21 - 22) / (1) Geldfluss operative Gebarung (31 - 32)				-261,73	-300,00	38,27	0,00	0,00	0,00
SU 23	Summe Haushaltsrücklagen				0,00	0,00	0,00	0,00	0,00	0,00
SA00	Nettoergebnis nach Zuw./Entn. Haushaltsrücklagen (Saldo 0 +/- SU23)				-261,73	-300,00	38,27			
Investive Gebarung										
SU 33	Summe Einzahlungen investive Gebarung							0,00	0,00	0,00
SU 34	Summe Auszahlungen investive Gebarung							0,00	0,00	0,00
SA2	Saldo (2) Geldfluss aus der Investiven Gebarung (33 - 34)							0,00	0,00	0,00
SA3	Saldo (3) Nettofinanzierungssaldo (Saldo 1 + Saldo 2)							0,00	0,00	0,00
Finanzierungstätigkeit										
SU 35	Summe Einzahlungen aus der Finanzierungstätigkeit							0,00	0,00	0,00

	MVAG	MVAG	VCQU	Ergebnisrechnung			Finanzierungsrechnung		
				EH	FH		RA 2025	VA 2025	RA - VA
SU 36							0,00	0,00	0,00
SA4							0,00	0,00	0,00
SA5							0,00	0,00	0,00

		MVAG	MVAG	VCQU	Ergebnisrechnung			Finanzierungsrechnung		
		EH	FH		RA 2025	VA 2025	RA - VA	RA 2025	VA 2025	RA - VA
7 Wirtschaftsförderung										
71	Grundlagenverbesserung in der Land- und Forstwirtschaft									
710	Land- und forstwirtschaftlicher Wegebau									
710000	Land- und forstwirtschaftlicher Wegebau									
Operative Gebarung										
2/710000+828000	Nicht behobener Jagdpacht	2116	3116	18	4 781,67	4 800,00	-18,33	4 781,67	4 800,00	-18,33
6/710000+871000	Kapitaltransfers aus Gemeinde-Bedarfszuweisungsmittel	2121	3121	1 33	3 500,00		3 500,00	3 500,00		3 500,00
6/710000+899000	Entnahmen aus Verrechnungsrücklagen zwischen operativer Gebarung und Projekten	2116		1	2 550,40		2 550,40			
SU 21 / 31	Summe Erträge / Einzahlungen operative Gebarung				10 832,07	4 800,00	6 032,07	8 281,67	4 800,00	3 481,67
1/710000-611000	Instandhaltung von Straßenbauten	2224	3224	24		10 000,00	-10 000,00		10 000,00	-10 000,00
1/710000-680000	Planmäßige Abschreibung	2226			36 711,05	36 400,00	311,05			
1/710000-799000	Zuweisungen an Verrechnungsrücklagen zwischen operativer Gebarung und Projekten	2225			2 550,40		2 550,40			
SU 22 / 32	Summe Aufwendungen / Auszahlungen operative Gebarung				39 261,45	46 400,00	-7 138,55	0,00	10 000,00	-10 000,00
SA 0 / SA 1	(0) Nettoergebnis (21 - 22) / (1) Geldfluss operative Gebarung (31 – 32)				-28 429,38	-41 600,00	13 170,62	8 281,67	-5 200,00	13 481,67
SU 23	Summe Haushaltsrücklagen				0,00	0,00	0,00	0,00	0,00	0,00
SA00	Nettoergebnis nach Zuw./Entn. Haushaltsrücklagen (Saldo 0 +/- SU23)				-28 429,38	-41 600,00	13 170,62			
Investive Gebarung										
SU 33	Summe Einzahlungen investive Gebarung							0,00	0,00	0,00
5/710000-005000	Anlagen zu Straßenbauten		3412	1 40				6 050,40		6 050,40
SU 34	Summe Auszahlungen investive Gebarung							6 050,40	0,00	6 050,40
SA2	Saldo (2) Geldfluss aus der Investiven Gebarung (33 – 34)							-6 050,40	0,00	-6 050,40
SA3	Saldo (3) Nettofinanzierungssaldo (Saldo 1 + Saldo 2)							2 231,27	-5 200,00	7 431,27
Finanzierungstätigkeit										
SU 35	Summe Einzahlungen aus der Finanzierungstätigkeit							0,00	0,00	0,00
SU 36	Summe Auszahlungen aus der Finanzierungstätigkeit							0,00	0,00	0,00
SA4	Saldo (4) Geldfluss aus der Finanzierungstätigkeit (35 – 36)							0,00	0,00	0,00
SA5	Saldo (5) Geldfluss aus der voranschlagswirksamen Gebarung (Saldo 3 + Saldo 4)							2 231,27	-5 200,00	7 431,27

		MVAG			Ergebnisrechnung			Finanzierungsrechnung		
		EH	FH	VCQU	RA 2025	VA 2025	RA - VA	RA 2025	VA 2025	RA - VA
75	Förderung der Energiewirtschaft									
750	Kohle, Erdöl, Erdgas									
750000	Förderung der Energiewirtschaft									
Operative Gebarung										
SU 21 / 31	Summe Erträge / Einzahlungen operative Gebarung				0,00	0,00	0,00	0,00	0,00	0,00
1/750000-768000	Förderung alternativer Energie	2234	3234	27	16 448,00		16 448,00	16 448,00		16 448,00
SU 22 / 32	Summe Aufwendungen / Auszahlungen operative Gebarung				16 448,00	0,00	16 448,00	16 448,00	0,00	16 448,00
SA 0 / SA 1	(0) Nettoergebnis (21 - 22) / (1) Geldfluss operative Gebarung (31 - 32)				-16 448,00	0,00	-16 448,00	-16 448,00	0,00	-16 448,00
SU 23	Summe Haushaltsrücklagen				0,00	0,00	0,00	0,00	0,00	0,00
SA00	Nettoergebnis nach Zuw./Entn. Haushaltsrücklagen (Saldo 0 +/- SU23)				-16 448,00	0,00	-16 448,00			
Investive Gebarung										
SU 33	Summe Einzahlungen investive Gebarung							0,00	0,00	0,00
SU 34	Summe Auszahlungen investive Gebarung							0,00	0,00	0,00
SA2	Saldo (2) Geldfluss aus der Investiven Gebarung (33 - 34)							0,00	0,00	0,00
SA3	Saldo (3) Nettofinanzierungssaldo (Saldo 1 + Saldo 2)							-16 448,00	0,00	-16 448,00
Finanzierungstätigkeit										
SU 35	Summe Einzahlungen aus der Finanzierungstätigkeit							0,00	0,00	0,00
SU 36	Summe Auszahlungen aus der Finanzierungstätigkeit							0,00	0,00	0,00
SA4	Saldo (4) Geldfluss aus der Finanzierungstätigkeit (35 - 36)							0,00	0,00	0,00
SA5	Saldo (5) Geldfluss aus der voranschlagswirksamen Gebarung (Saldo 3 + Saldo 4)							-16 448,00	0,00	-16 448,00
759	Sonstige Energieträger									
759000	Erneuerbare Energie									
Operative Gebarung										
SU 21 / 31	Summe Erträge / Einzahlungen operative Gebarung				0,00	0,00	0,00	0,00	0,00	0,00
1/759000-680000	Planmäßige Abschreibung	2226			29 000,00	29 000,00				
SU 22 / 32	Summe Aufwendungen / Auszahlungen operative Gebarung				29 000,00	29 000,00	0,00	0,00	0,00	0,00
SA 0 / SA 1	(0) Nettoergebnis (21 - 22) / (1) Geldfluss operative Gebarung (31 - 32)				-29 000,00	-29 000,00	0,00	0,00	0,00	0,00
SU 23	Summe Haushaltsrücklagen				0,00	0,00	0,00	0,00	0,00	0,00
SA00	Nettoergebnis nach Zuw./Entn. Haushaltsrücklagen (Saldo 0 +/- SU23)				-29 000,00	-29 000,00	0,00			
Investive Gebarung										
SU 33	Summe Einzahlungen investive Gebarung							0,00	0,00	0,00
SU 34	Summe Auszahlungen investive Gebarung							0,00	0,00	0,00
SA2	Saldo (2) Geldfluss aus der Investiven Gebarung (33 - 34)							0,00	0,00	0,00
SA3	Saldo (3) Nettofinanzierungssaldo (Saldo 1 + Saldo 2)							0,00	0,00	0,00

		MVAG	MVAG	VCQU	Ergebnisrechnung			Finanzierungsrechnung		
		EH	FH		RA 2025	VA 2025	RA - VA	RA 2025	VA 2025	RA - VA
Finanzierungstätigkeit										
SU 35	Summe Einzahlungen aus der Finanzierungstätigkeit							0,00	0,00	0,00
SU 36	Summe Auszahlungen aus der Finanzierungstätigkeit							0,00	0,00	0,00
SA4	Saldo (4) Geldfluss aus der Finanzierungstätigkeit (35 – 36)							0,00	0,00	0,00
SA5	Saldo (5) Geldfluss aus der voranschlagswirksamen Gebarung (Saldo 3 + Saldo 4)							0,00	0,00	0,00
77 Förderung des Tourismus										
771 Maßnahmen zur Förderung des Tourismus										
771000 Fremdenverkehrsförderung										
Operative Gebarung										
SU 21 / 31	Summe Erträge / Einzahlungen operative Gebarung				0,00	0,00	0,00	0,00	0,00	0,00
1/771000-728010	Ortsmarketing	2225	3225	24	76,50	2 200,00	-2 123,50	76,50	2 200,00	-2 123,50
1/771000-757000	Transfers an Leaderregion	2234	3234	27	856,80	2 900,00	-2 043,20	856,80	2 900,00	-2 043,20
SU 22 / 32	Summe Aufwendungen / Auszahlungen operative Gebarung				933,30	5 100,00	-4 166,70	933,30	5 100,00	-4 166,70
SA 0 / SA 1	(0) Nettoergebnis (21 - 22) / (1) Geldfluss operative Gebarung (31 – 32)				-933,30	-5 100,00	4 166,70	-933,30	-5 100,00	4 166,70
SU 23	Summe Haushaltsrücklagen				0,00	0,00	0,00	0,00	0,00	0,00
SA00	Nettoergebnis nach Zuw./Entn. Haushaltsrücklagen (Saldo 0 +/- SU23)				-933,30	-5 100,00	4 166,70			
Investive Gebarung										
SU 33	Summe Einzahlungen investive Gebarung							0,00	0,00	0,00
SU 34	Summe Auszahlungen investive Gebarung							0,00	0,00	0,00
SA2	Saldo (2) Geldfluss aus der Investiven Gebarung (33 – 34)							0,00	0,00	0,00
SA3	Saldo (3) Nettofinanzierungssaldo (Saldo 1 + Saldo 2)							-933,30	-5 100,00	4 166,70
Finanzierungstätigkeit										
SU 35	Summe Einzahlungen aus der Finanzierungstätigkeit							0,00	0,00	0,00
SU 36	Summe Auszahlungen aus der Finanzierungstätigkeit							0,00	0,00	0,00
SA4	Saldo (4) Geldfluss aus der Finanzierungstätigkeit (35 – 36)							0,00	0,00	0,00
SA5	Saldo (5) Geldfluss aus der voranschlagswirksamen Gebarung (Saldo 3 + Saldo 4)							-933,30	-5 100,00	4 166,70
78 Förderung von Handel, Gewerbe und Industrie										
780 Einrichtungen zur Förderung von Handel, Gewerbe und Industrie										
780000 Wirtschaftsförderung										
Operative Gebarung										
SU 21 / 31	Summe Erträge / Einzahlungen operative Gebarung				0,00	0,00	0,00	0,00	0,00	0,00
1/780000-723000	Repräsentationsausgaben	2225	3225	24	192,00		192,00	192,00		192,00
1/780000-755000	Wirtschaftsförderung an Unternehmen	2233	3233		8 000,00	15 000,00	-7 000,00	8 000,00	15 000,00	-7 000,00
SU 22 / 32	Summe Aufwendungen / Auszahlungen operative Gebarung				8 192,00	15 000,00	-6 808,00	8 192,00	15 000,00	-6 808,00

	MVAG	MVAG	VCQU	Ergebnisrechnung			Finanzierungsrechnung			
				EH	FH	RA 2025	VA 2025	RA - VA	RA 2025	VA 2025
SA 0 / SA 1		(0) Nettoergebnis (21 - 22) / (1) Geldfluss operative Gebarung (31 - 32)			-8 192,00	-15 000,00	6 808,00	-8 192,00	-15 000,00	6 808,00
SU 23		Summe Haushaltsrücklagen			0,00	0,00	0,00	0,00	0,00	0,00
SA00		Nettoergebnis nach Zuw./Entn. Haushaltsrücklagen (Saldo 0 +/- SU23)			-8 192,00	-15 000,00	6 808,00			
Investive Gebarung										
SU 33		Summe Einzahlungen investive Gebarung						0,00	0,00	0,00
SU 34		Summe Auszahlungen investive Gebarung						0,00	0,00	0,00
SA2		Saldo (2) Geldfluss aus der Investiven Gebarung (33 - 34)						0,00	0,00	0,00
SA3		Saldo (3) Nettofinanzierungssaldo (Saldo 1 + Saldo 2)						-8 192,00	-15 000,00	6 808,00
Finanzierungstätigkeit										
SU 35		Summe Einzahlungen aus der Finanzierungstätigkeit						0,00	0,00	0,00
SU 36		Summe Auszahlungen aus der Finanzierungstätigkeit						0,00	0,00	0,00
SA4		Saldo (4) Geldfluss aus der Finanzierungstätigkeit (35 - 36)						0,00	0,00	0,00
SA5		Saldo (5) Geldfluss aus der voranschlagswirksamen Gebarung (Saldo 3 + Saldo 4)						-8 192,00	-15 000,00	6 808,00

		MVAG	MVAG	VCQU	Ergebnisrechnung			Finanzierungsrechnung		
		EH	FH		RA 2025	VA 2025	RA - VA	RA 2025	VA 2025	RA - VA
8 Dienstleistungen										
81	Öffentliche Einrichtungen (soweit nicht dem Abschnitt 85 zuzuordnen)									
812	WC-Anlagen									
812000	WC-Anlagen									
Operative Gebarung										
SU 21 / 31	Summe Erträge / Einzahlungen operative Gebarung				0,00	0,00	0,00	0,00	0,00	0,00
1/812000-454000	Reinigungsmittel	2221	3221	23	2 288,07	1 300,00	988,07	2 288,07	1 300,00	988,07
1/812000-600000	Strom	2222	3222	24	1 881,47	1 500,00	381,47	2 249,13	1 500,00	749,13
1/812000-614000	Instandhaltung von Gebäuden	2224	3224	24	1 043,57		1 043,57	1 043,57		1 043,57
1/812000-670000	Versicherungen	2222	3222	24	117,98	300,00	-182,02	117,98	300,00	-182,02
1/812000-680000	Planmäßige Abschreibung	2226			2 826,49		2 826,49			
SU 22 / 32	Summe Aufwendungen / Auszahlungen operative Gebarung				8 157,58	3 100,00	5 057,58	5 698,75	3 100,00	2 598,75
SA 0 / SA 1	(0) Nettoergebnis (21 - 22) / (1) Geldfluss operative Gebarung (31 - 32)				-8 157,58	-3 100,00	-5 057,58	-5 698,75	-3 100,00	-2 598,75
SU 23	Summe Haushaltsrücklagen				0,00	0,00	0,00	0,00	0,00	0,00
SA00	Nettoergebnis nach Zuw./Entn. Haushaltsrücklagen (Saldo 0 +/- SU23)				-8 157,58	-3 100,00	-5 057,58			
Investive Gebarung										
SU 33	Summe Einzahlungen investive Gebarung							0,00	0,00	0,00
1/812000-042000	Amts-, Betriebs- und Geschäftsausstattung		3415	2				5 742,86		5 742,86
SU 34	Summe Auszahlungen investive Gebarung							5 742,86	0,00	5 742,86
SA2	Saldo (2) Geldfluss aus der Investiven Gebarung (33 - 34)							-5 742,86	0,00	-5 742,86
SA3	Saldo (3) Nettofinanzierungssaldo (Saldo 1 + Saldo 2)							-11 441,61	-3 100,00	-8 341,61
Finanzierungstätigkeit										
SU 35	Summe Einzahlungen aus der Finanzierungstätigkeit							0,00	0,00	0,00
SU 36	Summe Auszahlungen aus der Finanzierungstätigkeit							0,00	0,00	0,00
SA4	Saldo (4) Geldfluss aus der Finanzierungstätigkeit (35 - 36)							0,00	0,00	0,00
SA5	Saldo (5) Geldfluss aus der voranschlagswirksamen Gebarung (Saldo 3 + Saldo 4)							-11 441,61	-3 100,00	-8 341,61
814	Straßenreinigung									
814000	Straßenreinigung									
Operative Gebarung										
SU 21 / 31	Summe Erträge / Einzahlungen operative Gebarung				0,00	0,00	0,00	0,00	0,00	0,00
1/814000-452000	Treibstoff Kehrmaschine	2221	3221	23		2 200,00	-2 200,00	223,64	2 200,00	-1 976,36
1/814000-617000	Instandhaltung Kehrmaschine	2224	3224	24	6 163,50	4 000,00	2 163,50	4 300,86	4 000,00	300,86
1/814000-670000	Versicherungen	2222	3222	24	1 249,06	1 200,00	49,06	1 249,06	1 200,00	49,06
1/814000-680000	Planmäßige Abschreibung	2226			5 501,88	5 500,00	1,88			
SU 22 / 32	Summe Aufwendungen / Auszahlungen operative Gebarung				12 914,44	12 900,00	14,44	5 773,56	7 400,00	-1 626,44

	MVAG	MVAG	VCQU	Ergebnisrechnung			Finanzierungsrechnung			
				EH	FH	RA 2025	VA 2025	RA - VA	RA 2025	VA 2025
SA 0 / SA 1	(0) Nettoergebnis (21 - 22) / (1) Geldfluss operative Gebarung (31 - 32)			-12 914,44	-12 900,00	-14,44	-5 773,56	-7 400,00	1 626,44	
SU 23	Summe Haushaltsrücklagen			0,00	0,00	0,00	0,00	0,00	0,00	
SA00	Nettoergebnis nach Zuw./Entn. Haushaltsrücklagen (Saldo 0 +/- SU23)			-12 914,44	-12 900,00	-14,44				
Investive Gebarung										
SU 33	Summe Einzahlungen investive Gebarung						0,00	0,00	0,00	
SU 34	Summe Auszahlungen investive Gebarung						0,00	0,00	0,00	
SA2	Saldo (2) Geldfluss aus der Investiven Gebarung (33 - 34)						0,00	0,00	0,00	
SA3	Saldo (3) Nettofinanzierungssaldo (Saldo 1 + Saldo 2)						-5 773,56	-7 400,00	1 626,44	
Finanzierungstätigkeit										
SU 35	Summe Einzahlungen aus der Finanzierungstätigkeit						0,00	0,00	0,00	
SU 36	Summe Auszahlungen aus der Finanzierungstätigkeit						0,00	0,00	0,00	
SA4	Saldo (4) Geldfluss aus der Finanzierungstätigkeit (35 - 36)						0,00	0,00	0,00	
SA5	Saldo (5) Geldfluss aus der voranschlagswirksamen Gebarung (Saldo 3 + Saldo 4)						-5 773,56	-7 400,00	1 626,44	
815	Park- und Gartenanlagen, Kinderspielplätze									
815000	Parks, Gärten, Kinderspielplätze									
Operative Gebarung										
2/815000+817000	Erträge aus der Auflösung von sonstigen Rückstellungen	2117			4 906,13		4 906,13			
2/815000+828000	Erlöse Kiosk Generationenpark	2116	3116	18	14 123,30	12 000,00	2 123,30	14 123,30	12 000,00	
2/815000+891000	Sonstige Wertaufholungen / Bestandsvermehrungen am kurzfristigen und langfristigen Vermögen	2117			1 628,00		1 628,00			
SU 21 / 31	Summe Erträge / Einzahlungen operative Gebarung				20 657,43	12 000,00	8 657,43	14 123,30	12 000,00	2 123,30
1/815000-400000	Dienstkleidung und GWG	2221	3221	23	1 264,92	1 300,00	-35,08	1 264,92	1 300,00	-35,08
1/815000-430000	Lebensmittel Generationenpark	2221	3221	23	6 514,26	6 200,00	314,26	6 514,26	6 200,00	314,26
1/815000-430010	Essbare Stadt	2221	3221	23	306,16	1 000,00	-693,84	499,66	1 000,00	-500,34
1/815000-451000	Gas in Flaschen	2221	3221	23	77,81	400,00	-322,19	77,81	400,00	-322,19
1/815000-452000	Treibstoffe	2221	3221	23	345,82	1 900,00	-1 554,18	487,54	1 900,00	-1 412,46
1/815000-454000	Reinigungsmittel u Hygieneartikel	2221	3221	23	46,81	300,00	-253,19	46,81	300,00	-253,19
1/815000-459000	Sonstige Verbrauchsgüter	2221	3221	23	1 519,82	700,00	819,82	1 519,82	700,00	819,82
1/815000-511000	Geldbezüge VB II	2211	3211	20	93 893,60	105 000,00	-11 106,40	93 893,60	105 000,00	-11 106,40
1/815000-523000	Geldbezüge Aufsichtsorgane	2211	3211	20	7 715,40	7 300,00	415,40	7 715,40	7 300,00	415,40
1/815000-565200	Mehrleistungsvergütungen VB II	2211	3211	20	3 671,73	6 800,00	-3 128,27	3 671,73	6 800,00	-3 128,27
1/815000-569110	Sonstige Nebengebühren VB II	2211	3211	20	426,00	1 100,00	-674,00	426,00	1 100,00	-674,00
1/815000-580200	FA DG-Beiträge VB II	2212	3212	20	3 340,18	4 000,00	-659,82	3 340,18	4 000,00	-659,82
1/815000-582200	SV DG-Beiträge VB II	2212	3212	20	20 827,26	22 600,00	-1 772,74	20 827,26	22 600,00	-1 772,74
1/815000-582211	SV DG-Beiträge Aufsichtsorgane	2212	3212	20	1 618,84	200,00	1 418,84	1 618,84	200,00	1 418,84

		MVAG			Ergebnisrechnung			Finanzierungsrechnung		
		EH	FH	VCQU	RA 2025	VA 2025	RA - VA	RA 2025	VA 2025	RA - VA
1/815000-592000	Dotierung von Rückstellungen für Jubiläumswendungen	2214			180,52		180,52			
1/815000-600000	Stromkosten	2222	3222	24	4 725,70	9 000,00	-4 274,30	4 883,47	9 000,00	-4 116,53
1/815000-600100	Gas	2222	3222	24	2 376,93	1 200,00	1 176,93	2 376,93	1 200,00	1 176,93
1/815000-613000	Instandhaltung Gartenanlagen	2224	3224	24	17 924,97	30 000,00	-12 075,03	18 117,48	30 000,00	-11 882,52
1/815000-613010	Instandhaltung Spielplätze	2224	3224	24	1 519,55		1 519,55	1 519,55		1 519,55
1/815000-616000	Instandhaltung von Maschinen und maschinelle Anlagen	2224	3224	24	805,45	1 000,00	-194,55	805,45	1 000,00	-194,55
1/815000-617000	Instandhaltung von Fahrzeugen	2224	3224	24	763,58		763,58	763,58		763,58
1/815000-618000	Instandhaltung des beweglichen Vermögens	2224	3224	24		500,00	-500,00		500,00	-500,00
1/815000-640100	Prüfungskosten	2222	3222	24	792,48	800,00	-7,52	792,48	800,00	-7,52
1/815000-670000	Versicherungen	2222	3222	24	2 296,43	4 000,00	-1 703,57	2 296,43	4 000,00	-1 703,57
1/815000-680000	Planmäßige Abschreibung	2226			9 124,21	4 900,00	4 224,21			
1/815000-683000	Verluste aus dem Abgang von Sachanlagen und immateriellen Vermögenswerten	2226			6 026,20		6 026,20			
1/815000-710000	Steuern und Abgaben	2225	3225	24	476,76	500,00	-23,24	476,76	500,00	-23,24
1/815000-710020	Kanal-, Müll- und Wassergebühren	2225	3225	24	2 146,20	2 000,00	146,20	2 146,20	2 000,00	146,20
1/815000-728030	Parküberwachung	2225	3225	24	22 285,82	25 000,00	-2 714,18	22 285,82	25 000,00	-2 714,18
SU 22 / 32	Summe Aufwendungen / Auszahlungen operative Gebarung				213 013,41	237 700,00	-24 686,59	198 367,98	232 800,00	-34 432,02
SA 0 / SA 1	(0) Nettoergebnis (21 - 22) / (1) Geldfluss operative Gebarung (31 - 32)				-192 355,98	-225 700,00	33 344,02	-184 244,68	-220 800,00	36 555,32
SU 23	Summe Haushaltsrücklagen				0,00	0,00	0,00	0,00	0,00	0,00
SA00	Nettoergebnis nach Zuw./Entn. Haushaltsrücklagen (Saldo 0 +/- SU23)				-192 355,98	-225 700,00	33 344,02			
Investive Gebarung										
SU 33	Summe Einzahlungen investive Gebarung							0,00	0,00	0,00
1/815000-020000	Maschinen und maschinelle Anlagen		3414	2 41				1 847,79	1 000,00	847,79
1/815000-030000	Werkzeuge und sonstige Erzeugungshilfsmittel		3414	2 41					500,00	-500,00
1/815000-042000	Betriebsausstattung		3415	2 41				1 845,71		1 845,71
1/815000-050000	Hundeauslaufzone		3412	2 40					50 000,00	-50 000,00
1/815000-050010	Spielgeräte		3412	2				78 575,49	100 000,00	-21 424,51
SU 34	Summe Auszahlungen investive Gebarung							82 268,99	151 500,00	-69 231,01
SA2	Saldo (2) Geldfluss aus der Investiven Gebarung (33 - 34)							-82 268,99	-151 500,00	69 231,01
SA3	Saldo (3) Nettofinanzierungssaldo (Saldo 1 + Saldo 2)							-266 513,67	-372 300,00	105 786,33
Finanzierungstätigkeit										
SU 35	Summe Einzahlungen aus der Finanzierungstätigkeit							0,00	0,00	0,00
SU 36	Summe Auszahlungen aus der Finanzierungstätigkeit							0,00	0,00	0,00
SA4	Saldo (4) Geldfluss aus der Finanzierungstätigkeit (35 - 36)							0,00	0,00	0,00

		MVAG			Ergebnisrechnung			Finanzierungsrechnung		
		EH	FH	VCQU	RA 2025	VA 2025	RA - VA	RA 2025	VA 2025	RA - VA
SA5	Saldo (5) Geldfluss aus der voranschlagswirksamen Gebarung (Saldo 3 + Saldo 4)							-266 513,67	-372 300,00	105 786,33
816	Öffentliche Beleuchtung und öffentliche Uhren									
816000	Öffentliche Beleuchtung									
	Operative Gebarung									
SU 21 / 31	Summe Erträge / Einzahlungen operative Gebarung				0,00	0,00	0,00	0,00	0,00	0,00
1/816000-600000	Stromkosten	2222	3222	24	38 250,47	51 000,00	-12 749,53	35 170,17	51 000,00	-15 829,83
1/816000-613000	Sonstige Instandhaltung	2224	3224	24	35 149,80	15 000,00	20 149,80	32 863,58	15 000,00	17 863,58
1/816000-680000	Planmäßige Abschreibung	2226			61 237,81	61 200,00	37,81			
1/816000-728070	Weihnachtsbeleuchtung Gesamtkosten	2225	3225	24	10 106,54	9 000,00	1 106,54	10 119,80	9 000,00	1 119,80
SU 22 / 32	Summe Aufwendungen / Auszahlungen operative Gebarung				144 744,62	136 200,00	8 544,62	78 153,55	75 000,00	3 153,55
SA 0 / SA 1	(0) Nettoergebnis (21 - 22) / (1) Geldfluss operative Gebarung (31 - 32)				-144 744,62	-136 200,00	-8 544,62	-78 153,55	-75 000,00	-3 153,55
SU 23	Summe Haushaltsrücklagen				0,00	0,00	0,00	0,00	0,00	0,00
SA00	Nettoergebnis nach Zuw./Entn. Haushaltsrücklagen (Saldo 0 +/- SU23)				-144 744,62	-136 200,00	-8 544,62			
	Investive Gebarung									
SU 33	Summe Einzahlungen investive Gebarung							0,00	0,00	0,00
1/816000-042000	Neuanlage Beleuchtung		3415	2 41					3 000,00	-3 000,00
1/816000-050000	Neuanlage Straßenbeleuchtung		3412	2					200 000,00	-200 000,00
SU 34	Summe Auszahlungen investive Gebarung							0,00	203 000,00	-203 000,00
SA2	Saldo (2) Geldfluss aus der Investiven Gebarung (33 - 34)							0,00	-203 000,00	203 000,00
SA3	Saldo (3) Nettofinanzierungssaldo (Saldo 1 + Saldo 2)							-78 153,55	-278 000,00	199 846,45
	Finanzierungstätigkeit									
SU 35	Summe Einzahlungen aus der Finanzierungstätigkeit							0,00	0,00	0,00
SU 36	Summe Auszahlungen aus der Finanzierungstätigkeit							0,00	0,00	0,00
SA4	Saldo (4) Geldfluss aus der Finanzierungstätigkeit (35 - 36)							0,00	0,00	0,00
SA5	Saldo (5) Geldfluss aus der voranschlagswirksamen Gebarung (Saldo 3 + Saldo 4)							-78 153,55	-278 000,00	199 846,45
817	Friedhöfe (einschließlich Einsegnungshallen und Krematorien)									
817000	Friedhof									
	Operative Gebarung									
2/817000+852020	Grabstellengebühren	2113	3113	12	40 332,83	40 000,00	332,83	41 181,53	40 000,00	1 181,53
2/817000+852100	Be-, Enterdigungs- und Hallengebühren	2113	3113	12	18 475,00	24 000,00	-5 525,00	19 050,00	24 000,00	-4 950,00
SU 21 / 31	Summe Erträge / Einzahlungen operative Gebarung				58 807,83	64 000,00	-5 192,17	60 231,53	64 000,00	-3 768,47
1/817000-600000	Stromkosten	2222	3222	24	219,24		219,24	249,47		249,47
1/817000-600100	Gas	2222	3222	24	450,84	800,00	-349,16	628,87	800,00	-171,13
1/817000-610010	Instandhaltung Anlagen	2224	3224	24	316,35	300,00	16,35	316,35	300,00	16,35
1/817000-670000	Versicherungen	2222	3222	24	475,00	500,00	-25,00	475,00	500,00	-25,00
1/817000-680000	Planmäßige Abschreibung	2226			16 624,24	16 600,00	24,24			

		MVAG MVAG VCQU			Ergebnisrechnung			Finanzierungsrechnung		
		EH	FH		RA 2025	VA 2025	RA - VA	RA 2025	VA 2025	RA - VA
1/817000-710020	Kanal-, Müll- und Wassergebühren	2225	3225	24	4 286,24	4 400,00	-113,76	4 286,24	4 400,00	-113,76
1/817000-711000	Gebühren für Ehrengräber	2225	3225	24	273,89		273,89	273,89		273,89
1/817000-728000	Betreuungsentgelt	2225	3225	24	109 905,72	113 100,00	-3 194,28	109 905,72	113 100,00	-3 194,28
SU 22 / 32	Summe Aufwendungen / Auszahlungen operative Gebarung				132 551,52	135 700,00	-3 148,48	116 135,54	119 100,00	-2 964,46
SA 0 / SA 1	(0) Nettoergebnis (21 - 22) / (1) Geldfluss operative Gebarung (31 - 32)				-73 743,69	-71 700,00	-2 043,69	-55 904,01	-55 100,00	-804,01
SU 23	Summe Haushaltsrücklagen				0,00	0,00	0,00	0,00	0,00	0,00
SA00	Nettoergebnis nach Zuw./Entn. Haushaltsrücklagen (Saldo 0 +/- SU23)				-73 743,69	-71 700,00	-2 043,69			
Investive Gebarung										
SU 33	Summe Einzahlungen investive Gebarung							0,00	0,00	0,00
SU 34	Summe Auszahlungen investive Gebarung							0,00	0,00	0,00
SA2	Saldo (2) Geldfluss aus der Investiven Gebarung (33 - 34)							0,00	0,00	0,00
SA3	Saldo (3) Nettofinanzierungssaldo (Saldo 1 + Saldo 2)							-55 904,01	-55 100,00	-804,01
Finanzierungstätigkeit										
SU 35	Summe Einzahlungen aus der Finanzierungstätigkeit							0,00	0,00	0,00
SU 36	Summe Auszahlungen aus der Finanzierungstätigkeit							0,00	0,00	0,00
SA4	Saldo (4) Geldfluss aus der Finanzierungstätigkeit (35 - 36)							0,00	0,00	0,00
SA5	Saldo (5) Geldfluss aus der voranschlagswirksamen Gebarung (Saldo 3 + Saldo 4)							-55 904,01	-55 100,00	-804,01
82	Betriebsähnliche Einrichtungen und Betriebe									
820	Wirtschaftshöfe									
820000	Bauhof									
Operative Gebarung										
2/820000+810000	Zuschüsse Ankauf E-Auto	2114	3114		21 958,31	60 000,00	-38 041,69	21 958,31	60 000,00	-38 041,69
2/820000+817000	Erträge aus der Auflösung von sonstigen Rückstellungen	2117			34 485,09		34 485,09			
2/820000+863000	AMS Eingliederungsbeihilfe	2121	3121	15	2 546,97		2 546,97	2 546,97		2 546,97
2/820000+867000	Transfers von privaten Organisationen ohne Erwerbszweck	2124	3124		1 577,00		1 577,00	1 577,00		1 577,00
SU 21 / 31	Summe Erträge / Einzahlungen operative Gebarung				60 567,37	60 000,00	567,37	26 082,28	60 000,00	-33 917,72
1/820000-400000	Dienstkleidung und GWG	2221	3221	23	5 342,44	10 000,00	-4 657,56	5 342,44	10 000,00	-4 657,56
1/820000-430000	Lebensmittel + Getränke	2221	3221	23	399,15	300,00	99,15	399,15	300,00	99,15
1/820000-451000	Brennstoffe in Stahlflaschen	2221	3221	23	1 309,52	800,00	509,52	1 309,52	800,00	509,52
1/820000-452000	Treibstoff Fahrzeuge	2221	3221	23	19 333,76	18 000,00	1 333,76	26 266,40	18 000,00	8 266,40
1/820000-454000	Reinigungsmittel u Hygieneartikel	2221	3221	23	1 005,86	2 000,00	-994,14	1 077,64	2 000,00	-922,36
1/820000-456000	Büromittel	2221	3221	23		200,00	-200,00		200,00	-200,00
1/820000-458000	Mittel zur ärztlichen Betreuung und Gesundheitsvorsorge	2221	3221	23	57,05	200,00	-142,95	57,05	200,00	-142,95
1/820000-459000	Sonstige Verbrauchsgüter	2221	3221	23	15 528,75	13 500,00	2 028,75	15 225,11	13 500,00	1 725,11

		MVAG			Ergebnisrechnung			Finanzierungsrechnung		
		EH	FH	VCQU	RA 2025	VA 2025	RA - VA	RA 2025	VA 2025	RA - VA
1/820000-510000	Geldbezüge VB I	2211	3211	20	93 621,73	107 600,00	-13 978,27	93 621,73	107 600,00	-13 978,27
1/820000-511000	Geldbezüge VB II	2211	3211	20	401 410,72	355 500,00	45 910,72	401 410,72	355 500,00	45 910,72
1/820000-523000	Geldbezüge Ferialarbeiter	2211	3211	20	11 972,05	5 800,00	6 172,05	11 972,05	5 800,00	6 172,05
1/820000-565100	Mehrleistungsvergütungen VB I	2211	3211	20	8 851,80	11 000,00	-2 148,20	8 851,80	11 000,00	-2 148,20
1/820000-565200	Mehrleistungsvergütungen VB II	2211	3211	20	13 276,99	22 100,00	-8 823,01	13 276,99	22 100,00	-8 823,01
1/820000-569100	Sonstige Nebengebühren VB I	2211	3211	20	779,25		779,25	779,25		779,25
1/820000-569110	Sonstige Nebengebühren VB II	2211	3211	20	2 549,00	3 000,00	-451,00	2 549,00	3 000,00	-451,00
1/820000-580100	FA DG-Beiträge VB I	2212	3212	20	3 803,10	4 400,00	-596,90	3 803,10	4 400,00	-596,90
1/820000-580200	FA DG-Beiträge VB II	2212	3212	20	15 344,07	14 100,00	1 244,07	15 344,07	14 100,00	1 244,07
1/820000-580211	Ferialarbeiter FA DB und DZ	2212	3212	20	442,96	300,00	142,96	442,96	300,00	142,96
1/820000-582100	SV DG-Beiträge VB I	2212	3212	20	21 865,98	24 900,00	-3 034,02	21 865,98	24 900,00	-3 034,02
1/820000-582200	SV DG-Beiträge VB II	2212	3212	20	88 111,96	80 800,00	7 311,96	88 111,96	80 800,00	7 311,96
1/820000-582211	SV DG-Beiträge Ferialarbeiter	2212	3212	20	2 473,91	1 300,00	1 173,91	2 473,91	1 300,00	1 173,91
1/820000-592000	Dotierung von Rückstellungen für Jubiläumsszuwendungen	2214			3 958,77	2 700,00	1 258,77			
1/820000-600000	Stromkosten	2222	3222	24	9 243,49	10 500,00	-1 256,51	8 773,16	10 500,00	-1 726,84
1/820000-600100	Gas	2222	3222	24	9 728,61	5 200,00	4 528,61	12 130,31	5 200,00	6 930,31
1/820000-614000	Instandhaltung Gebäude	2224	3224	24	6 998,90	3 000,00	3 998,90	6 998,90	3 000,00	3 998,90
1/820000-616000	Instandhaltung Maschinen	2224	3224	24	3 986,08	3 600,00	386,08	3 986,08	3 600,00	386,08
1/820000-617000	Instandhaltung Fahrzeuge	2224	3224	24	35 229,46	10 000,00	25 229,46	36 202,49	10 000,00	26 202,49
1/820000-618000	Instandhaltung bewegliches Vermögen	2224	3224	24	242,67	500,00	-257,33	242,67	500,00	-257,33
1/820000-618001	Instandhaltung von Außenanlagen	2224	3224		3 264,52		3 264,52	3 264,52		3 264,52
1/820000-631000	Telekommunikationsdienste	2222	3222	24	3 166,84	4 200,00	-1 033,16	3 190,61	4 200,00	-1 009,39
1/820000-670000	Versicherungen	2222	3222	24	15 527,88	10 600,00	4 927,88	17 455,16	10 600,00	6 855,16
1/820000-680000	Planmäßige Abschreibung	2226			40 614,91	31 700,00	8 914,91			
1/820000-700000	Miete Zubau Bauhof	2223	3223		66 000,00		66 000,00	66 000,00		66 000,00
1/820000-700010	Gesamtkosten Kopierer	2223	3223	24	1 004,80	500,00	504,80	1 004,80	500,00	504,80
1/820000-710000	Steuern und Abgaben	2225	3225	24	2 744,96	3 600,00	-855,04	2 744,96	3 600,00	-855,04
1/820000-710020	Kanal-, Müll und Wassergebühren	2225	3225	24	12 358,32	7 200,00	5 158,32	12 358,32	7 200,00	5 158,32
1/820000-724000	Reisegebühren	2225	3225	24	784,54	400,00	384,54	784,54	400,00	384,54
1/820000-728000	Entgelte für sonstige Leistungen	2225	3225	24		100,00	-100,00		100,00	-100,00
1/820000-728010	Datenverarbeitungskosten	2225	3225	24	1 591,44	400,00	1 191,44	1 591,44	400,00	1 191,44
1/820000-728028	Miete Software GPS	2225	3225	24	5 553,60	4 700,00	853,60	5 553,60	4 700,00	853,60
1/820000-728100	Personalaus- und Fortbildung	2225	3225	24		1 500,00	-1 500,00		1 500,00	-1 500,00
1/820000-728101	Rauchfangkehrer	2225	3225	24	71,61	100,00	-28,39	71,61	100,00	-28,39
1/820000-729000	Sonstige Ausgaben	2225	3225	24	824,08	100,00	724,08	824,08	100,00	724,08
SU 22 / 32	Summe Aufwendungen / Auszahlungen operative Gebarung				930 375,53	776 400,00	153 975,53	897 358,08	742 000,00	155 358,08
SA 0 / SA 1	(0) Nettoergebnis (21 - 22) / (1) Geldfluss operative Gebarung (31 - 32)				-869 808,16	-716 400,00	-153 408,16	-871 275,80	-682 000,00	-189 275,80
SU 23	Summe Haushaltsrücklagen				0,00	0,00	0,00	0,00	0,00	0,00

		MVAG			Ergebnisrechnung			Finanzierungsrechnung		
		MVAG EH	MVAG FH	VCQU	RA 2025	VA 2025	RA - VA	RA 2025	VA 2025	RA - VA
SA00	Nettoergebnis nach Zuw./Entn. Haushaltsrücklagen (Saldo 0 +/- SU23)				-869 808,16	-716 400,00	-153 408,16			
Investive Gebarung										
SU 33	Summe Einzahlungen investive Gebarung							0,00	0,00	0,00
1/820000-020000	Ankauf von Maschinen		3414	2 41					2 500,00	-2 500,00
1/820000-040000	Ankauf von Fahrzeugen		3414	2 41				68 527,74	100 000,00	-31 472,26
1/820000-042000	Betriebssausstattung		3415	2 41				6 347,90		6 347,90
SU 34	Summe Auszahlungen investive Gebarung							74 875,64	102 500,00	-27 624,36
SA2	Saldo (2) Geldfluss aus der Investiven Gebarung (33 – 34)							-74 875,64	-102 500,00	27 624,36
SA3	Saldo (3) Nettofinanzierungssaldo (Saldo 1 + Saldo 2)							-946 151,44	-784 500,00	-161 651,44
Finanzierungstätigkeit										
SU 35	Summe Einzahlungen aus der Finanzierungstätigkeit							0,00	0,00	0,00
SU 36	Summe Auszahlungen aus der Finanzierungstätigkeit							0,00	0,00	0,00
SA4	Saldo (4) Geldfluss aus der Finanzierungstätigkeit (35 – 36)							0,00	0,00	0,00
SA5	Saldo (5) Geldfluss aus der voranschlagswirksamen Gebarung (Saldo 3 + Saldo 4)							-946 151,44	-784 500,00	-161 651,44
828	Sonstige Märkte									
828000	Jahrmärkte									
Operative Gebarung										
2/828000+852030	Standgebühren	2113	3113	12	4 428,50	3 900,00	528,50	4 358,50	3 900,00	458,50
2/828000+852040	Einlösegebühren	2113	3113	12	464,00	400,00	64,00	456,00	400,00	56,00
SU 21 / 31	Summe Erträge / Einzahlungen operative Gebarung				4 892,50	4 300,00	592,50	4 814,50	4 300,00	514,50
1/828000-710020	Müllgebühren	2225	3225	24		100,00	-100,00		100,00	-100,00
1/828000-729000	Sonstige Ausgaben	2225	3225	24	544,50	400,00	144,50	544,50	400,00	144,50
SU 22 / 32	Summe Aufwendungen / Auszahlungen operative Gebarung				544,50	500,00	44,50	544,50	500,00	44,50
SA 0 / SA 1	(0) Nettoergebnis (21 - 22) / (1) Geldfluss operative Gebarung (31 – 32)				4 348,00	3 800,00	548,00	4 270,00	3 800,00	470,00
SU 23	Summe Haushaltsrücklagen				0,00	0,00	0,00	0,00	0,00	0,00
SA00	Nettoergebnis nach Zuw./Entn. Haushaltsrücklagen (Saldo 0 +/- SU23)				4 348,00	3 800,00	548,00			
Investive Gebarung										
SU 33	Summe Einzahlungen investive Gebarung							0,00	0,00	0,00
SU 34	Summe Auszahlungen investive Gebarung							0,00	0,00	0,00
SA2	Saldo (2) Geldfluss aus der Investiven Gebarung (33 – 34)							0,00	0,00	0,00
SA3	Saldo (3) Nettofinanzierungssaldo (Saldo 1 + Saldo 2)							4 270,00	3 800,00	470,00
Finanzierungstätigkeit										
SU 35	Summe Einzahlungen aus der Finanzierungstätigkeit							0,00	0,00	0,00
SU 36	Summe Auszahlungen aus der Finanzierungstätigkeit							0,00	0,00	0,00
SA4	Saldo (4) Geldfluss aus der Finanzierungstätigkeit (35 – 36)							0,00	0,00	0,00
SA5	Saldo (5) Geldfluss aus der voranschlagswirksamen Gebarung (Saldo 3 + Saldo 4)							4 270,00	3 800,00	470,00

		MVAG	MVAG	VCQU	Ergebnisrechnung			Finanzierungsrechnung		
		EH	FH		RA 2025	VA 2025	RA - VA	RA 2025	VA 2025	RA - VA
83	Betriebsähnliche Einrichtungen und Betriebe (Fortsetzung)									
839	Sonstige Betriebe und betriebsähnliche Einrichtungen									
839000	Parkplätze									
Operative Gebarung										
SU 21 / 31	Summe Erträge / Einzahlungen operative Gebarung				0,00	0,00	0,00	0,00	0,00	0,00
1/839000-670000	Versicherung Carport Färbergasse	2222	3222		135,02		135,02	135,02		135,02
1/839000-700000	Mieten	2223	3223	24	3 473,20	3 000,00	473,20	3 473,20	3 000,00	473,20
SU 22 / 32	Summe Aufwendungen / Auszahlungen operative Gebarung				3 608,22	3 000,00	608,22	3 608,22	3 000,00	608,22
SA 0 / SA 1	(0) Nettoergebnis (21 - 22) / (1) Geldfluss operative Gebarung (31 - 32)				-3 608,22	-3 000,00	-608,22	-3 608,22	-3 000,00	-608,22
SU 23	Summe Haushaltsrücklagen				0,00	0,00	0,00	0,00	0,00	0,00
SA00	Nettoergebnis nach Zuw./Entn. Haushaltsrücklagen (Saldo 0 +/- SU23)				-3 608,22	-3 000,00	-608,22			
Investive Gebarung										
SU 33	Summe Einzahlungen investive Gebarung							0,00	0,00	0,00
SU 34	Summe Auszahlungen investive Gebarung							0,00	0,00	0,00
SA2	Saldo (2) Geldfluss aus der Investiven Gebarung (33 - 34)							0,00	0,00	0,00
SA3	Saldo (3) Nettofinanzierungssaldo (Saldo 1 + Saldo 2)							-3 608,22	-3 000,00	-608,22
Finanzierungstätigkeit										
SU 35	Summe Einzahlungen aus der Finanzierungstätigkeit							0,00	0,00	0,00
SU 36	Summe Auszahlungen aus der Finanzierungstätigkeit							0,00	0,00	0,00
SA4	Saldo (4) Geldfluss aus der Finanzierungstätigkeit (35 - 36)							0,00	0,00	0,00
SA5	Saldo (5) Geldfluss aus der voranschlagswirksamen Gebarung (Saldo 3 + Saldo 4)							-3 608,22	-3 000,00	-608,22
839010	Parkdeck									
Operative Gebarung										
SU 21 / 31	Summe Erträge / Einzahlungen operative Gebarung				0,00	0,00	0,00	0,00	0,00	0,00
1/839010-600000	Strom	2222	3222	24	21 066,35	21 000,00	66,35	21 518,90	21 000,00	518,90
1/839010-614000	Instandhaltung von Gebäuden und Bauten	2224	3224	24	1 459,68	3 000,00	-1 540,32	1 824,43	3 000,00	-1 175,57
1/839010-670000	Versicherungen	2222	3222	24	4 250,41	4 300,00	-49,59	4 250,41	4 300,00	-49,59
1/839010-710020	Kanal. Müll, Wasser	2225	3225	24	1 482,78	1 900,00	-417,22	1 483,89	1 900,00	-416,11
1/839010-720000	Kostenbeitrag Neubau	2225	3225		36 600,00	36 600,00		36 600,00	36 600,00	
1/839010-728000	Lohnreinigung	2225	3225	24	8 962,35	10 000,00	-1 037,65	9 372,14	10 000,00	-627,86
1/839010-728010	Parkraumüberwachung	2225	3225	24	712,13	1 500,00	-787,87	712,13	1 500,00	-787,87
1/839010-728040	Winterdienst	2225	3225	24	8 581,03	8 500,00	81,03	8 581,03	8 500,00	81,03
SU 22 / 32	Summe Aufwendungen / Auszahlungen operative Gebarung				83 114,73	86 800,00	-3 685,27	84 342,93	86 800,00	-2 457,07
SA 0 / SA 1	(0) Nettoergebnis (21 - 22) / (1) Geldfluss operative Gebarung (31 - 32)				-83 114,73	-86 800,00	3 685,27	-84 342,93	-86 800,00	2 457,07
SU 23	Summe Haushaltsrücklagen				0,00	0,00	0,00	0,00	0,00	0,00

		MVAG			Ergebnisrechnung			Finanzierungsrechnung		
		MVAG EH	MVAG FH	VCQU	RA 2025	VA 2025	RA - VA	RA 2025	VA 2025	RA - VA
SA00	Nettoergebnis nach Zuw./Entn. Haushaltsrücklagen (Saldo 0 +/- SU23)				-83 114,73	-86 800,00	3 685,27			
Investive Gebarung										
SU 33	Summe Einzahlungen investive Gebarung							0,00	0,00	0,00
SU 34	Summe Auszahlungen investive Gebarung							0,00	0,00	0,00
SA2	Saldo (2) Geldfluss aus der Investiven Gebarung (33 – 34)							0,00	0,00	0,00
SA3	Saldo (3) Nettofinanzierungssaldo (Saldo 1 + Saldo 2)							-84 342,93	-86 800,00	2 457,07
Finanzierungstätigkeit										
SU 35	Summe Einzahlungen aus der Finanzierungstätigkeit							0,00	0,00	0,00
SU 36	Summe Auszahlungen aus der Finanzierungstätigkeit							0,00	0,00	0,00
SA4	Saldo (4) Geldfluss aus der Finanzierungstätigkeit (35 – 36)							0,00	0,00	0,00
SA5	Saldo (5) Geldfluss aus der voranschlagswirksamen Gebarung (Saldo 3 + Saldo 4)							-84 342,93	-86 800,00	2 457,07
84	Liegenschaften, Wohn- und Geschäftsgebäude									
840	Grundbesitz									
840000	Grundbesitz									
Operative Gebarung										
2/840000+801000	Veräußerungen von Grundstücken und Grundstückseinrichtungen	2116		30	333 467,40			333 467,40		
2/840000+811000	Pacht, Miete, Bauzinse	2115	3115	14	29 789,93	26 000,00	3 789,93	33 169,34	26 000,00	7 169,34
SU 21 / 31	Summe Erträge / Einzahlungen operative Gebarung				363 257,33	26 000,00	337 257,33	33 169,34	26 000,00	7 169,34
1/840000-640000	Rechts- und Beratungskosten	2222	3222	24	30 323,35	9 000,00	21 323,35	30 323,35	9 000,00	21 323,35
1/840000-640100	Gutachten	2222	3222	24		8 000,00	-8 000,00		8 000,00	-8 000,00
1/840000-683000	Verluste aus dem Abgang von Sachanlagen und immateriellen Vermögenswerten	2226			94 984,00		94 984,00			
1/840000-710000	Steuern und Abgaben	2225	3225	24	145 773,14	8 700,00	137 073,14	146 068,14	8 700,00	137 368,14
SU 22 / 32	Summe Aufwendungen / Auszahlungen operative Gebarung				271 080,49	25 700,00	245 380,49	176 391,49	25 700,00	150 691,49
SA 0 / SA 1	(0) Nettoergebnis (21 - 22) / (1) Geldfluss operative Gebarung (31 – 32)				92 176,84	300,00	91 876,84	-143 222,15	300,00	-143 522,15
SU 23	Summe Haushaltsrücklagen				0,00	0,00	0,00	0,00	0,00	0,00
SA00	Nettoergebnis nach Zuw./Entn. Haushaltsrücklagen (Saldo 0 +/- SU23)				92 176,84	300,00	91 876,84			
Investive Gebarung										
2/840000+001000	Grundstücksverkäufe		3312	2 30				24 201,00		24 201,00
2/840000+801000	Veräußerungen von Grundstücken und Grundstückseinrichtungen		3312	30				333 467,40		333 467,40
SU 33	Summe Einzahlungen investive Gebarung							357 668,40	0,00	357 668,40
1/840000-001000	Ankauf Grundstücke		3412	2 40				256 200,00		256 200,00
SU 34	Summe Auszahlungen investive Gebarung							256 200,00	0,00	256 200,00
SA2	Saldo (2) Geldfluss aus der Investiven Gebarung (33 – 34)							101 468,40	0,00	101 468,40

		MVAG	MVAG	VCQU	Ergebnisrechnung			Finanzierungsrechnung		
		EH	FH		RA 2025	VA 2025	RA - VA	RA 2025	VA 2025	RA - VA
SA3	Saldo (3) Nettofinanzierungssaldo (Saldo 1 + Saldo 2)							-41 753,75	300,00	-42 053,75
Finanzierungstätigkeit										
SU 35	Summe Einzahlungen aus der Finanzierungstätigkeit							0,00	0,00	0,00
SU 36	Summe Auszahlungen aus der Finanzierungstätigkeit							0,00	0,00	0,00
SA4	Saldo (4) Geldfluss aus der Finanzierungstätigkeit (35 – 36)							0,00	0,00	0,00
SA5	Saldo (5) Geldfluss aus der voranschlagswirksamen Gebarung (Saldo 3 + Saldo 4)							-41 753,75	300,00	-42 053,75
841	Grundstücksgleiche Rechte									
841000	Grundstücksgleiche Rechte									
Operative Gebarung										
SU 21 / 31	Summe Erträge / Einzahlungen operative Gebarung				0,00	0,00	0,00	0,00	0,00	0,00
1/841000-700100	Pacht Grundstück 792	2223	3223	24		200,00	-200,00		200,00	-200,00
SU 22 / 32	Summe Aufwendungen / Auszahlungen operative Gebarung				0,00	200,00	-200,00	0,00	200,00	-200,00
SA 0 / SA 1	(0) Nettoergebnis (21 - 22) / (1) Geldfluss operative Gebarung (31 – 32)				0,00	-200,00	200,00	0,00	-200,00	200,00
SU 23	Summe Haushaltsrücklagen				0,00	0,00	0,00	0,00	0,00	0,00
SA00	Nettoergebnis nach Zuw./Entn. Haushaltsrücklagen (Saldo 0 +/- SU23)				0,00	-200,00	200,00			
Investive Gebarung										
SU 33	Summe Einzahlungen investive Gebarung							0,00	0,00	0,00
SU 34	Summe Auszahlungen investive Gebarung							0,00	0,00	0,00
SA2	Saldo (2) Geldfluss aus der Investiven Gebarung (33 – 34)							0,00	0,00	0,00
SA3	Saldo (3) Nettofinanzierungssaldo (Saldo 1 + Saldo 2)							0,00	-200,00	200,00
Finanzierungstätigkeit										
SU 35	Summe Einzahlungen aus der Finanzierungstätigkeit							0,00	0,00	0,00
SU 36	Summe Auszahlungen aus der Finanzierungstätigkeit							0,00	0,00	0,00
SA4	Saldo (4) Geldfluss aus der Finanzierungstätigkeit (35 – 36)							0,00	0,00	0,00
SA5	Saldo (5) Geldfluss aus der voranschlagswirksamen Gebarung (Saldo 3 + Saldo 4)							0,00	-200,00	200,00
849	Sonstige Liegenschaften									
849000	Rathausplatz									
Operative Gebarung										
SU 21 / 31	Summe Erträge / Einzahlungen operative Gebarung				0,00	0,00	0,00	0,00	0,00	0,00
1/849000-400000	Geringwertige Wirtschaftsgüter des Anlagevermögens	2221	3221	23		500,00	-500,00		500,00	-500,00
1/849000-600000	Strom	2222	3222	24	17 776,50	10 000,00	7 776,50	17 776,50	10 000,00	7 776,50
1/849000-618000	Instandhaltung von sonstigen Anlage	2224	3224	24	5 794,93	3 000,00	2 794,93	5 794,93	3 000,00	2 794,93
1/849000-680000	Planmäßige Abschreibung	2226			4 346,04	4 300,00	46,04			
1/849000-728000	Lohnreinigung	2225	3225	24	1 526,58	5 700,00	-4 173,42	2 014,40	5 700,00	-3 685,60
SU 22 / 32	Summe Aufwendungen / Auszahlungen operative Gebarung				29 444,05	23 500,00	5 944,05	25 585,83	19 200,00	6 385,83

	MVAG	MVAG	VCQU	Ergebnisrechnung			Finanzierungsrechnung		
				EH	FH	RA 2025	VA 2025	RA - VA	RA 2025
SA 0 / SA 1	(0) Nettoergebnis (21 - 22) / (1) Geldfluss operative Gebarung (31 - 32)			-29 444,05	-23 500,00	-5 944,05	-25 585,83	-19 200,00	-6 385,83
SU 23	Summe Haushaltsrücklagen			0,00	0,00	0,00	0,00	0,00	0,00
SA00	Nettoergebnis nach Zuw./Entn. Haushaltsrücklagen (Saldo 0 +/- SU23)			-29 444,05	-23 500,00	-5 944,05			
Investive Gebarung									
SU 33	Summe Einzahlungen investive Gebarung						0,00	0,00	0,00
SU 34	Summe Auszahlungen investive Gebarung						0,00	0,00	0,00
SA2	Saldo (2) Geldfluss aus der Investiven Gebarung (33 - 34)						0,00	0,00	0,00
SA3	Saldo (3) Nettofinanzierungssaldo (Saldo 1 + Saldo 2)						-25 585,83	-19 200,00	-6 385,83
Finanzierungstätigkeit									
SU 35	Summe Einzahlungen aus der Finanzierungstätigkeit						0,00	0,00	0,00
SU 36	Summe Auszahlungen aus der Finanzierungstätigkeit						0,00	0,00	0,00
SA4	Saldo (4) Geldfluss aus der Finanzierungstätigkeit (35 - 36)						0,00	0,00	0,00
SA5	Saldo (5) Geldfluss aus der voranschlagswirksamen Gebarung (Saldo 3 + Saldo 4)						-25 585,83	-19 200,00	-6 385,83
85	Betriebe mit marktbestimmter Tätigkeit								
851	Betriebe der Abwasserbeseitigung								
851000	Abwasserbeseitigung								
Operative Gebarung									
2/851000+813000	Erträge aus der Auflösung von Investitionszuschüssen (Kapitaltransfers)	2127			14 576,94	14 200,00	376,94		
2/851000+852000	Benützungsgebühren	2113	3113	12	1 206 005,22	1 270 000,00	-63 994,78	1 212 881,26	1 270 000,00
SU 21 / 31	Summe Erträge / Einzahlungen operative Gebarung				1 220 582,16	1 284 200,00	-63 617,84	1 212 881,26	1 270 000,00
1/851000-612000	Instandhaltung und Reinigung Kanalanlage	2224	3224	24	28 000,77	115 000,00	-86 999,23	25 872,77	115 000,00
1/851000-640000	Rechts- und Beratungsaufwand	2222	3222		3 063,74		3 063,74	3 063,74	
1/851000-680000	Planmäßige Abschreibung	2226			86 646,76	87 300,00	-653,24		
1/851000-700000	Mietkosten	2223	3223	24	735,30	700,00	35,30	735,30	700,00
1/851000-710000	Gebrauchsabgabe	2225	3225	24	7 693,50	7 000,00	693,50	7 693,50	7 000,00
1/851000-728000	Personalkostenersätze BU + BH	2225	3225	24	90 000,00	90 000,00		90 000,00	90 000,00
1/851000-728001	Schädlingsbekämpfung	2225	3225	24	5 967,11	1 600,00	4 367,11	5 967,11	1 600,00
1/851000-728010	Sachkostenersätze	2225	3225	24	25 000,00	25 000,00		25 000,00	25 000,00
1/851000-752010	Beitrag Abwasserverband	2231	3231	26	634 999,96	635 000,00	-0,04	634 999,96	635 000,00
SU 22 / 32	Summe Aufwendungen / Auszahlungen operative Gebarung				882 107,14	961 600,00	-79 492,86	793 332,38	874 300,00
SA 0 / SA 1	(0) Nettoergebnis (21 - 22) / (1) Geldfluss operative Gebarung (31 - 32)				338 475,02	322 600,00	15 875,02	419 548,88	395 700,00
SU 23	Summe Haushaltsrücklagen				0,00	0,00	0,00	0,00	0,00
SA00	Nettoergebnis nach Zuw./Entn. Haushaltsrücklagen (Saldo 0 +/- SU23)				338 475,02	322 600,00	15 875,02		

	MVAG	MVAG	VCQU	Ergebnisrechnung			Finanzierungsrechnung			
				EH	FH		RA 2025	VA 2025	RA - VA	RA 2025
Investive Gebarung										
2/851000+307000	Kanaleinmündungsabgabe		3334	34				70 874,72	80 000,00	-9 125,28
SU 33	Summe Einzahlungen investive Gebarung							70 874,72	80 000,00	-9 125,28
1/851000-004000	Wasser- und Abwasserbauten und -anlagen		3412	2					210 000,00	-210 000,00
SU 34	Summe Auszahlungen investive Gebarung							0,00	210 000,00	-210 000,00
SA2	Saldo (2) Geldfluss aus der Investiven Gebarung (33 – 34)							70 874,72	-130 000,00	200 874,72
SA3	Saldo (3) Nettofinanzierungssaldo (Saldo 1 + Saldo 2)							490 423,60	265 700,00	224 723,60
Finanzierungstätigkeit										
SU 35	Summe Einzahlungen aus der Finanzierungstätigkeit							0,00	0,00	0,00
SU 36	Summe Auszahlungen aus der Finanzierungstätigkeit							0,00	0,00	0,00
SA4	Saldo (4) Geldfluss aus der Finanzierungstätigkeit (35 – 36)							0,00	0,00	0,00
SA5	Saldo (5) Geldfluss aus der voranschlagswirksamen Gebarung (Saldo 3 + Saldo 4)							490 423,60	265 700,00	224 723,60
851029	Abwasserbeseitigung Kanalbau									
Operative Gebarung										
SU 21 / 31	Summe Erträge / Einzahlungen operative Gebarung							0,00	0,00	0,00
1/851029-680000	Planmäßige Abschreibung		2226					218,28	200,00	18,28
SU 22 / 32	Summe Aufwendungen / Auszahlungen operative Gebarung							218,28	200,00	18,28
SA 0 / SA 1	(0) Nettoergebnis (21 - 22) / (1) Geldfluss operative Gebarung (31 – 32)							-218,28	-200,00	-18,28
SU 23	Summe Haushaltsrücklagen							0,00	0,00	0,00
SA00	Nettoergebnis nach Zuw./Entn. Haushaltsrücklagen (Saldo 0 +/- SU23)							-218,28	-200,00	-18,28
Investive Gebarung										
SU 33	Summe Einzahlungen investive Gebarung							0,00	0,00	0,00
SU 34	Summe Auszahlungen investive Gebarung							0,00	0,00	0,00
SA2	Saldo (2) Geldfluss aus der Investiven Gebarung (33 – 34)							0,00	0,00	0,00
SA3	Saldo (3) Nettofinanzierungssaldo (Saldo 1 + Saldo 2)							0,00	0,00	0,00
Finanzierungstätigkeit										
SU 35	Summe Einzahlungen aus der Finanzierungstätigkeit							0,00	0,00	0,00
SU 36	Summe Auszahlungen aus der Finanzierungstätigkeit							0,00	0,00	0,00
SA4	Saldo (4) Geldfluss aus der Finanzierungstätigkeit (35 – 36)							0,00	0,00	0,00
SA5	Saldo (5) Geldfluss aus der voranschlagswirksamen Gebarung (Saldo 3 + Saldo 4)							0,00	0,00	0,00
851030	Kanalbau 2024									
Operative Gebarung										
SU 21 / 31	Summe Erträge / Einzahlungen operative Gebarung							0,00	0,00	0,00
1/851030-680000	Planmäßige Abschreibung		2226					535,15		535,15
SU 22 / 32	Summe Aufwendungen / Auszahlungen operative Gebarung							535,15	0,00	535,15

		MVAG MVAG VCQU			Ergebnisrechnung			Finanzierungsrechnung		
		EH	FH		RA 2025	VA 2025	RA - VA	RA 2025	VA 2025	RA - VA
SA 0 / SA 1	(0) Nettoergebnis (21 - 22) / (1) Geldfluss operative Gebarung (31 - 32)				-535,15	0,00	-535,15	0,00	0,00	0,00
SU 23	Summe Haushaltsrücklagen				0,00	0,00	0,00	0,00	0,00	0,00
SA00	Nettoergebnis nach Zuw./Entn. Haushaltsrücklagen (Saldo 0 +/- SU23)				-535,15	0,00	-535,15			
Investive Gebarung										
SU 33	Summe Einzahlungen investive Gebarung							0,00	0,00	0,00
SU 34	Summe Auszahlungen investive Gebarung							0,00	0,00	0,00
SA2	Saldo (2) Geldfluss aus der Investiven Gebarung (33 - 34)							0,00	0,00	0,00
SA3	Saldo (3) Nettofinanzierungssaldo (Saldo 1 + Saldo 2)							0,00	0,00	0,00
Finanzierungstätigkeit										
SU 35	Summe Einzahlungen aus der Finanzierungstätigkeit							0,00	0,00	0,00
SU 36	Summe Auszahlungen aus der Finanzierungstätigkeit							0,00	0,00	0,00
SA4	Saldo (4) Geldfluss aus der Finanzierungstätigkeit (35 - 36)							0,00	0,00	0,00
SA5	Saldo (5) Geldfluss aus der voranschlagswirksamen Gebarung (Saldo 3 + Saldo 4)							0,00	0,00	0,00
852	Betriebe der Müllbeseitigung									
852000	Müllbeseitigung									
Operative Gebarung										
2/852000+816000	Kosten Duplikat Bürgerkarte	2114	3114	13	133,36		133,36	133,36		133,36
2/852000+828000	Ersätze von Ausgaben	2116	3116	18	43 067,28	42 400,00	667,28	42 328,97	42 400,00	-71,03
2/852000+852010	Verkauf Müllsäcke	2113	3113	12	1 596,33	1 200,00	396,33	1 596,33	1 200,00	396,33
SU 21 / 31	Summe Erträge / Einzahlungen operative Gebarung				44 796,97	43 600,00	1 196,97	44 058,66	43 600,00	458,66
1/852000-413030	Ankauf von Abfallbehälter & Müllsäcken	2221	3221	23	4 888,65	7 000,00	-2 111,35	4 809,45	7 000,00	-2 190,55
1/852000-459000	Gemeindekarten	2221	3221	23	5 769,16	4 600,00	1 169,16	5 385,98	4 600,00	785,98
1/852000-614000	Instandhaltung von Gebäuden und Bauten	2224	3224		3 077,14		3 077,14	3 077,14		3 077,14
1/852000-616000	Instandhaltung Sakomat	2224	3224	24	655,50		655,50	655,50		655,50
1/852000-650000	Zinsen Darlehen Altstoffzentrum	2241	3241	25	6 786,99	6 600,00	186,99	6 786,99	6 600,00	186,99
1/852000-680000	Planmäßige Abschreibung	2226			261,90	300,00	-38,10			
1/852000-690000	Abschreibung von Forderungen (Schadensfälle)	2225			207,00		207,00			
1/852000-700000	Mietzinse	2223	3223	24	133 615,50	242 800,00	-109 184,50	133 615,50	242 800,00	-109 184,50
1/852000-728000	Entsorgungskosten	2225	3225	24	44 146,90	30 000,00	14 146,90	43 187,16	30 000,00	13 187,16
SU 22 / 32	Summe Aufwendungen / Auszahlungen operative Gebarung				199 408,74	291 300,00	-91 891,26	197 517,72	291 000,00	-93 482,28
SA 0 / SA 1	(0) Nettoergebnis (21 - 22) / (1) Geldfluss operative Gebarung (31 - 32)				-154 611,77	-247 700,00	93 088,23	-153 459,06	-247 400,00	93 940,94
SU 23	Summe Haushaltsrücklagen				0,00	0,00	0,00	0,00	0,00	0,00
SA00	Nettoergebnis nach Zuw./Entn. Haushaltsrücklagen (Saldo 0 +/- SU23)				-154 611,77	-247 700,00	93 088,23			
Investive Gebarung										
SU 33	Summe Einzahlungen investive Gebarung							0,00	0,00	0,00

		MVAG MVAG VCQU			Ergebnisrechnung			Finanzierungsrechnung		
		EH	FH		RA 2025	VA 2025	RA - VA	RA 2025	VA 2025	RA - VA
SU 34	Summe Auszahlungen investive Gebarung							0,00	0,00	0,00
SA2	Saldo (2) Geldfluss aus der Investiven Gebarung (33 – 34)							0,00	0,00	0,00
SA3	Saldo (3) Nettofinanzierungssaldo (Saldo 1 + Saldo 2)							-153 459,06	-247 400,00	93 940,94
Finanzierungstätigkeit										
SU 35	Summe Einzahlungen aus der Finanzierungstätigkeit							0,00	0,00	0,00
1/852000-346000	Tilgung Darlehen Altstoffzentrum		3614	65				20 832,00	20 800,00	32,00
SU 36	Summe Auszahlungen aus der Finanzierungstätigkeit							20 832,00	20 800,00	32,00
SA4	Saldo (4) Geldfluss aus der Finanzierungstätigkeit (35 – 36)							-20 832,00	-20 800,00	-32,00
SA5	Saldo (5) Geldfluss aus der voranschlagswirksamen Gebarung (Saldo 3 + Saldo 4)							-174 291,06	-268 200,00	93 908,94
853	Betriebe für die Errichtung und Verwaltung von Wohn- und Geschäftsgebäuden									
853000	Wohn- und Geschäftsgebäude									
Operative Gebarung										
2/853000+811010	Diverse Mieten	2115	3115	14	12 403,53	10 000,00	2 403,53	10 093,40	10 000,00	93,40
2/853000+816000	Kostenersätze für sonstige Verwaltungsleistungen	2114	3114	13	3 929,16	10 000,00	-6 070,84	3 929,16	10 000,00	-6 070,84
2/853000+817000	Erträge aus der Auflösung von sonstigen Rückstellungen	2117			16 427,28		16 427,28			
2/853000+827000	Reinigung Polizeiinspektion	2116	3116	18	17 949,00	17 000,00	949,00	17 949,00	17 000,00	949,00
2/853000+828011	Ersätze Sanierung Wohnungen	2116	3116	18				1 200,00		1 200,00
2/853000+863000	AMS ATZ Bendekovics	2121	3121	15	12 462,53	11 500,00	962,53	12 462,53	11 500,00	962,53
SU 21 / 31	Summe Erträge / Einzahlungen operative Gebarung				63 171,50	48 500,00	14 671,50	45 634,09	48 500,00	-2 865,91
1/853000-510000	Geldbezüge VB I	2211	3211	20	127 456,28	128 700,00	-1 243,72	127 456,28	128 700,00	-1 243,72
1/853000-511000	Geldbezüge VB II	2211	3211	20	41 704,03	34 900,00	6 804,03	41 704,03	34 900,00	6 804,03
1/853000-565100	Mehrleistungsvergütungen	2211	3211	20	361,52		361,52	361,52		361,52
1/853000-565200	Mehrleistungsvergütungen VB II	2211	3211	20	1 838,18		1 838,18	1 838,18		1 838,18
1/853000-566100	Zuwendungen aus Anlass von Dienstjubiläen	2212	3212	20	9 854,00	10 000,00	-146,00	9 854,00	10 000,00	-146,00
1/853000-569100	Sonstige Nebengebühren VB I	2211	3211	20	8 115,15	6 000,00	2 115,15	8 115,15	6 000,00	2 115,15
1/853000-569110	Sonstige Nebengebühren VB II	2211	3211	20		900,00	-900,00		900,00	-900,00
1/853000-580100	FA DG-Beiträge VB I	2212	3212	20	5 325,58	5 400,00	-74,42	5 325,58	5 400,00	-74,42
1/853000-580200	FA DG-Beiträge VB II	2212	3212	20	826,38	600,00	226,38	826,38	600,00	226,38
1/853000-582100	SV DG-Beiträge VB I	2212	3212	20	29 726,07	28 100,00	1 626,07	29 726,07	28 100,00	1 626,07
1/853000-582200	SV DG-Beiträge VB II	2212	3212	20	12 505,38	10 600,00	1 905,38	12 505,38	10 600,00	1 905,38
1/853000-591000	Dotierung von Rückstellungen für Abfertigungen	2214			15 382,37	1 900,00	13 482,37			
1/853000-592000	Dotierung von Rückstellungen für Jubiläumswendungen	2214			733,20	600,00	133,20			
1/853000-600000	Stromkosten	2222	3222	24	577,90	2 100,00	-1 522,10	577,90	2 100,00	-1 522,10
1/853000-600100	Gas	2222	3222	24		2 000,00	-2 000,00		2 000,00	-2 000,00

		MVAG			Ergebnisrechnung			Finanzierungsrechnung		
		EH	FH	VCQU	RA 2025	VA 2025	RA - VA	RA 2025	VA 2025	RA - VA
1/853000-600300	Fernwärme	2222	3222	24	3 247,63	4 800,00	-1 552,37	3 247,63	4 800,00	-1 552,37
1/853000-614000	Instandhaltung Wohnunghäuser	2224	3224	24	1 152,85	10 000,00	-8 847,15	49,53	10 000,00	-9 950,47
1/853000-619004	Instandhaltung Gartenanlage Alte HS	2224	3224	24	2 653,47	2 500,00	153,47	2 653,47	2 500,00	153,47
1/853000-619005	Saal Alte HS Instandhaltung	2224	3224	24		200,00	-200,00		200,00	-200,00
1/853000-640000	Rechts- und Beratungskosten	2222	3222	24	8 637,50	17 000,00	-8 362,50	8 637,50	17 000,00	-8 362,50
1/853000-670010	Versicherungen	2222	3222	24	1 420,36	1 000,00	420,36	1 420,36	1 000,00	420,36
1/853000-680000	Planmäßige Abschreibung	2226			845 520,20	899 200,00	-53 679,80			
1/853000-683000	Verluste aus dem Abgang von Sachanlagen und immateriellen Vermögenswerten	2226			218 830,83		218 830,83			
1/853000-700100	Leerstehungen	2223	3223	24	30 671,84	40 000,00	-9 328,16	31 161,52	40 000,00	-8 838,48
1/853000-700200	Sicherheitszentrale Miete	2223	3223	24	60 781,04	60 300,00	481,04	60 781,04	60 300,00	481,04
1/853000-710020	Kanal-, Müll- und Wassergebühren	2225	3225	24	130,00	100,00	30,00	252,00	100,00	152,00
1/853000-724000	Reisegebühren	2225	3225	24	344,40		344,40	344,40		344,40
1/853000-728041	Winterdienst Alte HS	2225	3225	24	4 170,13		4 170,13	4 170,13		4 170,13
1/853000-729000	Sonstige Ausgaben	2225	3225	24	2 652,85	200,00	2 452,85	2 772,85	200,00	2 572,85
SU 22 / 32	Summe Aufwendungen / Auszahlungen operative Gebarung				1 434 619,14	1 267 100,00	167 519,14	353 780,90	365 400,00	-11 619,10
SA 0 / SA 1	(0) Nettoergebnis (21 - 22) / (1) Geldfluss operative Gebarung (31 - 32)				-1 371 447,64	-1 218 600,00	-152 847,64	-308 146,81	-316 900,00	8 753,19
SU 23	Summe Haushaltsrücklagen				0,00	0,00	0,00	0,00	0,00	0,00
SA00	Nettoergebnis nach Zuw./Entn. Haushaltsrücklagen (Saldo 0 +/- SU23)				-1 371 447,64	-1 218 600,00	-152 847,64			
Investive Gebarung										
SU 33	Summe Einzahlungen investive Gebarung							0,00	0,00	0,00
SU 34	Summe Auszahlungen investive Gebarung							0,00	0,00	0,00
SA2	Saldo (2) Geldfluss aus der Investiven Gebarung (33 - 34)							0,00	0,00	0,00
SA3	Saldo (3) Nettofinanzierungssaldo (Saldo 1 + Saldo 2)							-308 146,81	-316 900,00	8 753,19
Finanzierungstätigkeit										
SU 35	Summe Einzahlungen aus der Finanzierungstätigkeit							0,00	0,00	0,00
SU 36	Summe Auszahlungen aus der Finanzierungstätigkeit							0,00	0,00	0,00
SA4	Saldo (4) Geldfluss aus der Finanzierungstätigkeit (35 - 36)							0,00	0,00	0,00
SA5	Saldo (5) Geldfluss aus der voranschlagswirksamen Gebarung (Saldo 3 + Saldo 4)							-308 146,81	-316 900,00	8 753,19
853011	G345 Dornauerstraße 28									
Operative Gebarung										
2/853011+802000	Veräußerungen von Gebäuden und Bauten	2116			3 491 127,46	4 073 100,00	-581 972,54			
2/853011+811002	Betriebskosten HV	2115	3115	14	20 269,73	4 000,00	16 269,73	20 269,73	4 000,00	16 269,73
2/853011+811004	Hauptmietzins 1 HV	2115	3115	14	31 925,30	9 000,00	22 925,30	31 925,30	9 000,00	22 925,30
2/853011+811005	Hauptmietzins 2 HV	2115	3115	14	19 256,16	4 000,00	15 256,16	19 256,16	4 000,00	15 256,16

		MVAG			Ergebnisrechnung			Finanzierungsrechnung		
		EH	FH	VCQU	RA 2025	VA 2025	RA - VA	RA 2025	VA 2025	RA - VA
2/853011+811007	Sonstie Einnahmen (Ausgleichsbuchung)	2115	3115	14	33,63		33,63	33,63		33,63
2/853011+823000	Zinserträge HV	2131	3131	14	0,96		0,96	0,96		0,96
2/853011+861211	Zinsenzuschuss	2121	3121	15	23 776,98	7 000,00	16 776,98	23 776,98	7 000,00	16 776,98
SU 21 / 31	Summe Erträge / Einzahlungen operative Gebarung				3 586 390,22	4 097 100,00	-510 709,78	95 262,76	24 000,00	71 262,76
1/853011-600000	Strom HV	2222	3222	24	398,60	1 000,00	-601,40	398,60	1 000,00	-601,40
1/853011-614000	Instandhaltung von Gebäuden und Bauten	2224	3224	24	1 035,96	5 000,00	-3 964,04	1 035,96	5 000,00	-3 964,04
1/853011-614001	Instandhaltung HV	2224	3224	24	5 052,46		5 052,46	5 052,46		5 052,46
1/853011-640000	Rechts- und Beratungsaufwand	2222	3222		1 943,77		1 943,77	10 343,77		10 343,77
1/853011-650001	Zinsen	2241	3241	25	48 513,89	62 400,00	-13 886,11	48 513,89	62 400,00	-13 886,11
1/853011-670000	Versicherungen HV	2222	3222	24	958,52	2 000,00	-1 041,48	958,52	2 000,00	-1 041,48
1/853011-680000	Planmäßige Abschreibung	2226			65 620,34		65 620,34			
1/853011-683000	Verluste aus dem Abgang von Sachanlagen und immateriellen Vermögenswerten	2226			2 112 236,67	2 549 000,00	-436 763,33			
1/853011-700000	HMZ Ausgaben HV	2223	3223	24	1 736,10	300,00	1 436,10	1 736,10	300,00	1 436,10
1/853011-710000	Kanalbenützung HV	2225	3225	24	1 489,68	6 000,00	-4 510,32	1 489,68	6 000,00	-4 510,32
1/853011-710006	Grundsteuer HV	2225	3225	24	1 273,30	2 500,00	-1 226,70	1 273,30	2 500,00	-1 226,70
1/853011-710020	Müllgebühr HV	2225	3225	24	3 202,08	5 600,00	-2 397,92	3 202,08	5 600,00	-2 397,92
1/853011-710023	Wasser HV	2225	3225	24		5 500,00	-5 500,00		5 500,00	-5 500,00
1/853011-728001	Verwaltungskosten HV	2225	3225	24	1 329,39	5 600,00	-4 270,61	1 329,39	5 600,00	-4 270,61
1/853011-729001	Verrechnung Mieter HV	2225	3225		1 579,24		1 579,24	1 579,24		1 579,24
1/853011-729002	Sonstige Betriebskosten HV	2225	3225	24	11 505,62	5 500,00	6 005,62	11 505,62	5 500,00	6 005,62
1/853011-729003	Reinigung Müllplatz HV	2225	3225	24	69,53	700,00	-630,47	69,53	700,00	-630,47
1/853011-729006	Wasseraufbereitungsanlage HV	2225	3225	24	636,75	2 500,00	-1 863,25	636,75	2 500,00	-1 863,25
SU 22 / 32	Summe Aufwendungen / Auszahlungen operative Gebarung				2 258 581,90	2 653 600,00	-395 018,10	89 124,89	104 600,00	-15 475,11
SA 0 / SA 1	(0) Nettoergebnis (21 - 22) / (1) Geldfluss operative Gebarung (31 - 32)				1 327 808,32	1 443 500,00	-115 691,68	6 137,87	-80 600,00	86 737,87
SU 23	Summe Haushaltsrücklagen				0,00	0,00	0,00	0,00	0,00	0,00
SA00	Nettoergebnis nach Zuw./Entn. Haushaltsrücklagen (Saldo 0 +/- SU23)				1 327 808,32	1 443 500,00	-115 691,68			
Investive Gebarung										
2/853011+307000	Baukostenzuschüsse		3334	34				-373 895,50	-410 600,00	36 704,50
2/853011+802000	Veräußerungen von Gebäuden und Bauten		3313					3 491 127,46	4 073 100,00	-581 972,54
SU 33	Summe Einzahlungen investive Gebarung							3 117 231,96	3 662 500,00	-545 268,04
SU 34	Summe Auszahlungen investive Gebarung							0,00	0,00	0,00
SA2	Saldo (2) Geldfluss aus der Investiven Gebarung (33 - 34)							3 117 231,96	3 662 500,00	-545 268,04
SA3	Saldo (3) Nettofinanzierungssaldo (Saldo 1 + Saldo 2)							3 123 369,83	3 581 900,00	-458 530,17
Finanzierungstätigkeit										
SU 35	Summe Einzahlungen aus der Finanzierungstätigkeit							0,00	0,00	0,00

		MVAG			Ergebnisrechnung			Finanzierungsrechnung		
		EH	FH	VCQU	RA 2025	VA 2025	RA - VA	RA 2025	VA 2025	RA - VA
1/853011-346010	Tilgung		3614	65				2 302 155,87	2 301 000,00	1 155,87
SU 36	Summe Auszahlungen aus der Finanzierungstätigkeit							2 302 155,87	2 301 000,00	1 155,87
SA4	Saldo (4) Geldfluss aus der Finanzierungstätigkeit (35 – 36)							-2 302 155,87	-2 301 000,00	-1 155,87
SA5	Saldo (5) Geldfluss aus der voranschlagswirksamen Gebarung (Saldo 3 + Saldo 4)							821 213,96	1 280 900,00	-459 686,04
853013	G138 Hauptstraße 30-32									
	Operative Gebarung									
2/853013+811000	Hauptmietzins 1 HV	2115	3115	14	11 583,28	10 000,00	1 583,28	11 583,28	10 000,00	1 583,28
2/853013+811001	Hauptmietzins 2 HV	2115	3115	14	3 454,80	3 600,00	-145,20	3 454,80	3 600,00	-145,20
2/853013+811002	Hauptmietzins 3 HV	2115	3115	14		200,00	-200,00		200,00	-200,00
2/853013+811005	Betriebskosten HV	2115	3115	14	2 806,44	2 500,00	306,44	2 806,44	2 500,00	306,44
2/853013+811006	Wasser allgemein HV	2115	3115	14	646,80	300,00	346,80	646,80	300,00	346,80
2/853013+823000	Zinserträge HV	2131	3131	14	0,13		0,13	0,13		0,13
SU 21 / 31	Summe Erträge / Einzahlungen operative Gebarung				18 491,45	16 600,00	1 891,45	18 491,45	16 600,00	1 891,45
1/853013-680000	Planmäßige Abschreibung	2226			2 943,36	2 900,00	43,36			
1/853013-700000	HMZ Ausgaben HV	2223	3223	24	1 996,29		1 996,29	1 996,29		1 996,29
1/853013-700001	RF Vorschreibung HV	2223	3223	24	2 381,88		2 381,88	2 381,88		2 381,88
1/853013-700020	WBF 1 Vorschreibung HV	2223	3223	24	3 131,40		3 131,40	3 131,40		3 131,40
1/853013-710023	Wasser HV	2225	3225	24	646,80		646,80	646,80		646,80
1/853013-729000	BK Vorschreibung	2225	3225	24	3 139,08		3 139,08	3 139,08		3 139,08
1/853013-729001	offene Posten HV	2225	3225		397,00		397,00	397,00		397,00
1/853013-729004	Instandhaltung HV	2225	3225	24	388,15		388,15	388,15		388,15
SU 22 / 32	Summe Aufwendungen / Auszahlungen operative Gebarung				15 023,96	2 900,00	12 123,96	12 080,60	0,00	12 080,60
SA 0 / SA 1	(0) Nettoergebnis (21 - 22) / (1) Geldfluss operative Gebarung (31 – 32)				3 467,49	13 700,00	-10 232,51	6 410,85	16 600,00	-10 189,15
SU 23	Summe Haushaltsrücklagen				0,00	0,00	0,00	0,00	0,00	0,00
SA00	Nettoergebnis nach Zuw./Entn. Haushaltsrücklagen (Saldo 0 +/- SU23)				3 467,49	13 700,00	-10 232,51			
	Investive Gebarung									
SU 33	Summe Einzahlungen investive Gebarung							0,00	0,00	0,00
SU 34	Summe Auszahlungen investive Gebarung							0,00	0,00	0,00
SA2	Saldo (2) Geldfluss aus der Investiven Gebarung (33 – 34)							0,00	0,00	0,00
SA3	Saldo (3) Nettofinanzierungssaldo (Saldo 1 + Saldo 2)							6 410,85	16 600,00	-10 189,15
	Finanzierungstätigkeit									
SU 35	Summe Einzahlungen aus der Finanzierungstätigkeit							0,00	0,00	0,00
SU 36	Summe Auszahlungen aus der Finanzierungstätigkeit							0,00	0,00	0,00
SA4	Saldo (4) Geldfluss aus der Finanzierungstätigkeit (35 – 36)							0,00	0,00	0,00
SA5	Saldo (5) Geldfluss aus der voranschlagswirksamen Gebarung (Saldo 3 + Saldo 4)							6 410,85	16 600,00	-10 189,15

	MVAG	MVAG	VCQU	Ergebnisrechnung			Finanzierungsrechnung			
				EH	FH		RA 2025	VA 2025	RA - VA	
853014	G812 Hauptstraße 1									
Operative Gebarung										
2/853014+811002	Betriebskosten Allgemein HV	2115	3115	14	1 722,84	1 700,00	22,84	1 722,84	1 700,00	22,84
2/853014+811003	Betriebskosten Allgemein 20% HV	2115	3115	14	897,12	900,00	-2,88	897,12	900,00	-2,88
2/853014+811004	Hauptmietzins 1 WHG 10% HV	2115	3115	14	11 013,33	11 000,00	13,33	11 013,33	11 000,00	13,33
2/853014+811005	Hauptmietzins PP 20%	2115	3115	14	12 926,58	19 700,00	-6 773,42	12 926,58	19 700,00	-6 773,42
2/853014+811007	Hauptmietzins 2 WHG 10% HV	2115	3115	14	4 303,44	4 500,00	-196,56	4 303,44	4 500,00	-196,56
2/853014+811014	Miet- und Pachtertrag (Mieteinnahmen HV)	2115	3115	14	10 533,62		10 533,62	10 533,62		10 533,62
2/853014+811015	Wohnzuschuss HV	2115	3115	14		-300,00	300,00		-300,00	300,00
2/853014+811019	Weiterverrechnung HV	2115	3115	14	0,08		0,08	0,08		0,08
2/853014+811027	Betriebskosten WHG 10% HV	2115	3115	14	4 593,93	5 200,00	-606,07	4 593,93	5 200,00	-606,07
2/853014+811029	Betriebskosten PP 20% HV	2115	3115	14	4 847,92	6 500,00	-1 652,08	4 847,92	6 500,00	-1 652,08
2/853014+811031	Hauptmietzins PP 20% HV	2115	3115	14	6 251,66	7 000,00	-748,34	6 344,81	7 000,00	-655,19
2/853014+823000	Zinserträge HV	2131	3131	14	24,99		24,99	24,99		24,99
2/853014+861800	Zinsenzuschuss	2121	3121	15	7 172,20	7 500,00	-327,80	7 172,20	7 500,00	-327,80
SU 21 / 31	Summe Erträge / Einzahlungen operative Gebarung				64 287,71	63 700,00	587,71	64 380,86	63 700,00	680,86
1/853014-614001	Instandhaltung MRG HV	2224	3224	24	276,45		276,45	276,45		276,45
1/853014-650900	Zinsen	2241	3241	25	18 205,64	13 600,00	4 605,64	18 205,64	13 600,00	4 605,64
1/853014-659001	Bankspesen HV	2244	3244	24	258,99		258,99	258,99		258,99
1/853014-659002	KeST HV	2244	3244	24	6,22		6,22	6,22		6,22
1/853014-670000	Versicherungen Allgemein HV	2222	3222	24		600,00	-600,00		600,00	-600,00
1/853014-729001	Betriebskosten-Eigentumsobjekt	2225	3225	24	8 169,72	13 000,00	-4 830,28	8 169,72	13 000,00	-4 830,28
1/853014-729006	Betriebskosten Wohnungen HV	2225	3225	24	5 011,56		5 011,56	5 011,56		5 011,56
1/853014-729010	Wohnbauförderung-Eigentumsobjekt	2225	3225	24	4 303,44	4 100,00	203,44	4 303,44	4 100,00	203,44
1/853014-729020	Instandhaltung - Eigentumsobjekt HV	2225	3225	24	2 877,60	3 500,00	-622,40	2 877,60	3 500,00	-622,40
SU 22 / 32	Summe Aufwendungen / Auszahlungen operative Gebarung				39 109,62	34 800,00	4 309,62	39 109,62	34 800,00	4 309,62
SA 0 / SA 1	(0) Nettoergebnis (21 - 22) / (1) Geldfluss operative Gebarung (31 - 32)				25 178,09	28 900,00	-3 721,91	25 271,24	28 900,00	-3 628,76
SU 23	Summe Haushaltsrücklagen				0,00	0,00	0,00	0,00	0,00	0,00
SA00	Nettoergebnis nach Zuw./Entn. Haushaltsrücklagen (Saldo 0 +/- SU23)				25 178,09	28 900,00	-3 721,91			
Investive Gebarung										
SU 33	Summe Einzahlungen investive Gebarung							0,00	0,00	0,00
SU 34	Summe Auszahlungen investive Gebarung							0,00	0,00	0,00
SA2	Saldo (2) Geldfluss aus der Investiven Gebarung (33 - 34)							0,00	0,00	0,00
SA3	Saldo (3) Nettofinanzierungssaldo (Saldo 1 + Saldo 2)							25 271,24	28 900,00	-3 628,76
Finanzierungstätigkeit										
SU 35	Summe Einzahlungen aus der Finanzierungstätigkeit							0,00	0,00	0,00

		MVAG			Ergebnisrechnung			Finanzierungsrechnung		
		MVAG	MVAG	VCQU	RA 2025	VA 2025	RA - VA	RA 2025	VA 2025	RA - VA
		EH	FH							
1/853014-346970	Tilgung		3614	65				18 637,22	32 300,00	-13 662,78
SU 36	Summe Auszahlungen aus der Finanzierungstätigkeit							18 637,22	32 300,00	-13 662,78
SA4	Saldo (4) Geldfluss aus der Finanzierungstätigkeit (35 – 36)							-18 637,22	-32 300,00	13 662,78
SA5	Saldo (5) Geldfluss aus der voranschlagswirksamen Gebarung (Saldo 3 + Saldo 4)							6 634,02	-3 400,00	10 034,02
853015	G233 Arbeitergasse 2-6									
Operative Gebarung										
2/853015+811001	vereinbarte Ratenzahlung	2115	3115	14	150,00	600,00	-450,00	150,00	600,00	-450,00
2/853015+811002	Betriebskosten HV	2115	3115	14	93 608,85	75 600,00	18 008,85	93 608,85	75 600,00	18 008,85
2/853015+811004	Hauptmietzins 1 HV	2115	3115	14	159 492,77	179 900,00	-20 407,23	159 492,77	179 900,00	-20 407,23
2/853015+811005	Hauptmietzins 2 HV	2115	3115	14	77 912,88	61 000,00	16 912,88	77 912,88	61 000,00	16 912,88
2/853015+811006	Hauptmietzins 3 HV	2115	3115	14	1 896,60	2 100,00	-203,40	1 896,60	2 100,00	-203,40
2/853015+811007	Sonstige Einnahmen (Ausgleichsbuchung)	2115	3115	14	525,68		525,68	525,68		525,68
2/853015+811016	Mietnachlass HV	2115	3115	14		-5 000,00	5 000,00		-5 000,00	5 000,00
2/853015+811017	Wohnzuschuss	2115	3115	14	581,00	-30 000,00	30 581,00	581,00	-30 000,00	30 581,00
2/853015+811018	Lift HV	2115	3115	14	6 026,53	5 400,00	626,53	6 026,53	5 400,00	626,53
2/853015+811019	SAT-TV HV	2115	3115	14	2 492,17	3 000,00	-507,83	2 492,17	3 000,00	-507,83
2/853015+823000	Zinserträge HV	2131	3131	14	4,12		4,12	4,12		4,12
2/853015+861216	Zinsenzuschuss	2121	3121	15	26 550,00	26 600,00	-50,00	26 550,00	26 600,00	-50,00
SU 21 / 31	Summe Erträge / Einzahlungen operative Gebarung				369 240,60	319 200,00	50 040,60	369 240,60	319 200,00	50 040,60
1/853015-600000	Strom HV	2222	3222	24		3 200,00	-3 200,00		3 200,00	-3 200,00
1/853015-614000	Instandhaltung von Gebäuden und Bauten	2224	3224	24	44 664,03	13 000,00	31 664,03	44 664,03	13 000,00	31 664,03
1/853015-618000	Lift HV	2224	3224	24	5 317,43	7 600,00	-2 282,57	5 317,43	7 600,00	-2 282,57
1/853015-650300	Zinsen	2241	3241	25	48 798,84	50 100,00	-1 301,16	48 798,84	50 100,00	-1 301,16
1/853015-670000	Versicherungen HV	2222	3222	24	5 188,04	5 500,00	-311,96	5 188,04	5 500,00	-311,96
1/853015-670010	Versicherungsschäden HV	2222	3222	24	40,59		40,59	40,59		40,59
1/853015-700000	HMZ-Ausgaben HV	2223	3223	24	1 036,99		1 036,99	1 036,99		1 036,99
1/853015-700100	Leerstellungen HV	2223	3223	24	2 338,39		2 338,39	2 338,39		2 338,39
1/853015-710000	Kanalbenützungsgebühr HV	2225	3225	24	9 468,12	9 500,00	-31,88	9 468,12	9 500,00	-31,88
1/853015-710006	Grundsteuer HV	2225	3225	24	880,68	900,00	-19,32	880,68	900,00	-19,32
1/853015-710020	Müllgebühren HV	2225	3225	24	11 525,68	10 600,00	925,68	11 525,68	10 600,00	925,68
1/853015-710023	Wasser BK	2225	3225	24	12 062,00	13 000,00	-938,00	12 062,00	13 000,00	-938,00
1/853015-720500	Wohnzuschuss HV	2225	3225	24		-33 000,00	33 000,00		-33 000,00	33 000,00
1/853015-728001	Verwaltungskosten HV	2225	3225	24	11 504,76	12 000,00	-495,24	11 504,76	12 000,00	-495,24
1/853015-728007	Rauchfangkehrer HV	2225	3225	24	690,83	600,00	90,83	690,83	600,00	90,83
1/853015-729001	Satelliten TV HV	2225	3225	24	47,02	800,00	-752,98	47,02	800,00	-752,98
1/853015-729002	sonstige Betriebskosten (HV)	2225	3225	24	4 234,59	2 800,00	1 434,59	4 234,59	2 800,00	1 434,59

		MVAG MVAG VCQU			Ergebnisrechnung			Finanzierungsrechnung		
		EH	FH	VCQU	RA 2025	VA 2025	RA - VA	RA 2025	VA 2025	RA - VA
1/853015-729003	Hausbetreuung HV	2225	3225	24	34 715,16	33 300,00	1 415,16	34 715,16	33 300,00	1 415,16
1/853015-729004	Zahlscheingebühr HV	2225	3225	24	63,00		63,00	63,00		63,00
1/853015-729005	Offene Posten HV	2225	3225	24	142,31		142,31	142,31		142,31
SU 22 / 32	Summe Aufwendungen / Auszahlungen operative Gebarung				192 718,46	129 900,00	62 818,46	192 718,46	129 900,00	62 818,46
SA 0 / SA 1	(0) Nettoergebnis (21 - 22) / (1) Geldfluss operative Gebarung (31 - 32)				176 522,14	189 300,00	-12 777,86	176 522,14	189 300,00	-12 777,86
SU 23	Summe Haushaltsrücklagen				0,00	0,00	0,00	0,00	0,00	0,00
SA00	Nettoergebnis nach Zuw./Entn. Haushaltsrücklagen (Saldo 0 +/- SU23)				176 522,14	189 300,00	-12 777,86			
Investive Gebarung										
2/853015+307000	Baukostenzuschüsse		3334	34				4 281,14		4 281,14
SU 33	Summe Einzahlungen investive Gebarung							4 281,14	0,00	4 281,14
SU 34	Summe Auszahlungen investive Gebarung							0,00	0,00	0,00
SA2	Saldo (2) Geldfluss aus der Investiven Gebarung (33 - 34)							4 281,14	0,00	4 281,14
SA3	Saldo (3) Nettofinanzierungssaldo (Saldo 1 + Saldo 2)							180 803,28	189 300,00	-8 496,72
Finanzierungstätigkeit										
SU 35	Summe Einzahlungen aus der Finanzierungstätigkeit							0,00	0,00	0,00
1/853015-346050	Tilgung		3614	65				136 633,15	138 500,00	-1 866,85
SU 36	Summe Auszahlungen aus der Finanzierungstätigkeit							136 633,15	138 500,00	-1 866,85
SA4	Saldo (4) Geldfluss aus der Finanzierungstätigkeit (35 - 36)							-136 633,15	-138 500,00	1 866,85
SA5	Saldo (5) Geldfluss aus der voranschlagswirksamen Gebarung (Saldo 3 + Saldo 4)							44 170,13	50 800,00	-6 629,87
853016	9902 Arbeitergasse 10-20									
Operative Gebarung										
2/853016+811016	Miet- und Pachtertrag	2115	3115	14	173 917,52	180 200,00	-6 282,48	173 917,52	180 200,00	-6 282,48
2/853016+861215	Zinsenzuschuss Sanierung AG 10-16	2121	3121	15	97 006,00	97 000,00	6,00	97 006,00	97 000,00	6,00
2/853016+861218	Zinsenzuschuss Sanierung AG 18-20	2121	3121	15	53 054,00	53 000,00	54,00	53 054,00	53 000,00	54,00
2/853016+861220	Zinsenzuschuss	2121	3121	15	35 230,30	70 500,00	-35 269,70	35 230,30	70 500,00	-35 269,70
SU 21 / 31	Summe Erträge / Einzahlungen operative Gebarung				359 207,82	400 700,00	-41 492,18	359 207,82	400 700,00	-41 492,18
1/853016-614000	Instandhaltung von Gebäuden und Bauten	2224	3224	24	7 584,37		7 584,37	7 584,37		7 584,37
1/853016-650003	Zinsen AG 10-16	2241	3241	25	1 832,02	3 100,00	-1 267,98	1 832,02	3 100,00	-1 267,98
1/853016-650011	Zinsen Sanierung AG 18-20	2241	3241	25	12 115,07	13 800,00	-1 684,93	12 115,07	13 800,00	-1 684,93
1/853016-650033	Zinsen Sanierung AG 10-16	2241	3241	25	21 812,99	26 400,00	-4 587,01	21 812,99	26 400,00	-4 587,01
SU 22 / 32	Summe Aufwendungen / Auszahlungen operative Gebarung				43 344,45	43 300,00	44,45	43 344,45	43 300,00	44,45
SA 0 / SA 1	(0) Nettoergebnis (21 - 22) / (1) Geldfluss operative Gebarung (31 - 32)				315 863,37	357 400,00	-41 536,63	315 863,37	357 400,00	-41 536,63
SU 23	Summe Haushaltsrücklagen				0,00	0,00	0,00	0,00	0,00	0,00
SA00	Nettoergebnis nach Zuw./Entn. Haushaltsrücklagen (Saldo 0 +/- SU23)				315 863,37	357 400,00	-41 536,63			

		MVAG	MVAG	VCQU	Ergebnisrechnung			Finanzierungsrechnung		
		EH	FH		RA 2025	VA 2025	RA - VA	RA 2025	VA 2025	RA - VA
Investive Gebarung										
2/853016+307000	Baukostenzuschüsse		3334	34				7 156,55		7 156,55
SU 33	Summe Einzahlungen investive Gebarung							7 156,55	0,00	7 156,55
SU 34	Summe Auszahlungen investive Gebarung							0,00	0,00	0,00
SA2	Saldo (2) Geldfluss aus der Investiven Gebarung (33 – 34)							7 156,55	0,00	7 156,55
SA3	Saldo (3) Nettofinanzierungssaldo (Saldo 1 + Saldo 2)							323 019,92	357 400,00	-34 380,08
Finanzierungstätigkeit										
SU 35	Summe Einzahlungen aus der Finanzierungstätigkeit							0,00	0,00	0,00
1/853016-346000	Tilgung AG 10-16		3614	65				61 240,23	57 200,00	4 040,23
1/853016-346001	Tilgung Sanierung AG 10-16		3614	65				176 019,05	174 700,00	1 319,05
1/853016-346101	Tilgung Sanierung AG 18-20		3614	65				97 762,11	96 100,00	1 662,11
SU 36	Summe Auszahlungen aus der Finanzierungstätigkeit							335 021,39	328 000,00	7 021,39
SA4	Saldo (4) Geldfluss aus der Finanzierungstätigkeit (35 – 36)							-335 021,39	-328 000,00	-7 021,39
SA5	Saldo (5) Geldfluss aus der voranschlagswirksamen Gebarung (Saldo 3 + Saldo 4)							-12 001,47	29 400,00	-41 401,47
853018	G190 Südbahnstraße 15-17									
Operative Gebarung										
2/853018+811000	Hauptmietzins 1 HV	2115	3115	14	86 019,99	92 000,00	-5 980,01	86 019,99	92 000,00	-5 980,01
2/853018+811001	Hauptmietzins 2 HV	2115	3115	14	42 968,16	45 100,00	-2 131,84	42 968,16	45 100,00	-2 131,84
2/853018+811002	Hauptmietzins 3 HV	2115	3115	14	2 289,84	2 400,00	-110,16	2 289,84	2 400,00	-110,16
2/853018+811004	Wohnzuschuss	2115	3115	14	503,00	-7 000,00	7 503,00	503,00	-7 000,00	7 503,00
2/853018+811005	Betriebskosten HV	2115	3115	14	60 870,98	56 000,00	4 870,98	60 870,98	56 000,00	4 870,98
2/853018+811006	SAT-TV HV	2115	3115	14	1 951,44	2 100,00	-148,56	1 951,44	2 100,00	-148,56
2/853018+823000	Zinserträge HV	2131	3131	14	1,31		1,31	1,31		1,31
2/853018+861213	Zinszuschuss	2121	3121	15	46 300,00	46 300,00		46 300,00	46 300,00	
SU 21 / 31	Summe Erträge / Einzahlungen operative Gebarung				240 904,72	236 900,00	4 004,72	240 904,72	236 900,00	4 004,72
1/853018-600000	Strom HV	2222	3222	24	473,02	1 000,00	-526,98	473,02	1 000,00	-526,98
1/853018-614000	Instandhaltung von Gebäuden und Bauten	2224	3224	24	12 100,00	9 400,00	2 700,00	12 100,00	9 400,00	2 700,00
1/853018-614001	Instandhaltung HV	2224	3224	24	33 228,10		33 228,10	33 228,10		33 228,10
1/853018-650007	Zinsen	2241	3241	25	12 038,01	3 900,00	8 138,01	12 038,01	3 900,00	8 138,01
1/853018-670000	Versicherungen	2222	3222	24		2 600,00	-2 600,00		2 600,00	-2 600,00
1/853018-700000	HMZ Ausgaben HV	2223	3223	24	276,23	300,00	-23,77	276,23	300,00	-23,77
1/853018-710000	Kanalbenützung HV	2225	3225	24	5 977,80	6 000,00	-22,20	5 977,80	6 000,00	-22,20
1/853018-710006	Grundsteuer HV	2225	3225	24	2 141,72	2 100,00	41,72	2 141,72	2 100,00	41,72
1/853018-710020	Müllgebühren HV	2225	3225	24	5 884,44	5 800,00	84,44	5 884,44	5 800,00	84,44
1/853018-710023	Wasser HV	2225	3225	24	7 978,00	7 900,00	78,00	7 978,00	7 900,00	78,00
1/853018-720500	Wohnzuschuss HV	2225	3225	24		-9 000,00	9 000,00		-9 000,00	9 000,00

		MVAG			Ergebnisrechnung			Finanzierungsrechnung		
		EH	FH	VCQU	RA 2025	VA 2025	RA - VA	RA 2025	VA 2025	RA - VA
1/853018-728001	Verwaltungskosten HV	2225	3225	24	7 267,59	7 700,00	-432,41	7 267,59	7 700,00	-432,41
1/853018-729002	Sonstige Betriebskosten (HV)	2225	3225	24	1 709,70	1 800,00	-90,30	1 709,70	1 800,00	-90,30
1/853018-729003	Hausbetreuung HV	2225	3225	24	19 737,00	18 900,00	837,00	19 737,00	18 900,00	837,00
1/853018-729004	Rauchfangkehrer HV	2225	3225	24	775,66		775,66	775,66		775,66
1/853018-729005	SAT TV HV	2225	3225	24	303,18	600,00	-296,82	303,18	600,00	-296,82
1/853018-729006	Zahlscheingebühr	2225	3225	24	36,00		36,00	36,00		36,00
SU 22 / 32	Summe Aufwendungen / Auszahlungen operative Gebarung				109 926,45	59 000,00	50 926,45	109 926,45	59 000,00	50 926,45
SA 0 / SA 1	(0) Nettoergebnis (21 - 22) / (1) Geldfluss operative Gebarung (31 – 32)				130 978,27	177 900,00	-46 921,73	130 978,27	177 900,00	-46 921,73
SU 23	Summe Haushaltsrücklagen				0,00	0,00	0,00	0,00	0,00	0,00
SA00	Nettoergebnis nach Zuw./Entn. Haushaltsrücklagen (Saldo 0 +/- SU23)				130 978,27	177 900,00	-46 921,73			
Investive Gebarung										
SU 33	Summe Einzahlungen investive Gebarung							0,00	0,00	0,00
SU 34	Summe Auszahlungen investive Gebarung							0,00	0,00	0,00
SA2	Saldo (2) Geldfluss aus der Investiven Gebarung (33 – 34)							0,00	0,00	0,00
SA3	Saldo (3) Nettofinanzierungssaldo (Saldo 1 + Saldo 2)							130 978,27	177 900,00	-46 921,73
Finanzierungstätigkeit										
SU 35	Summe Einzahlungen aus der Finanzierungstätigkeit							0,00	0,00	0,00
1/853018-346070	Tilgung		3614	65				112 507,27	116 000,00	-3 492,73
SU 36	Summe Auszahlungen aus der Finanzierungstätigkeit							112 507,27	116 000,00	-3 492,73
SA4	Saldo (4) Geldfluss aus der Finanzierungstätigkeit (35 – 36)							-112 507,27	-116 000,00	3 492,73
SA5	Saldo (5) Geldfluss aus der voranschlagswirksamen Gebarung (Saldo 3 + Saldo 4)							18 471,00	61 900,00	-43 429,00
853019	G194 Südbahnstraße 19-21									
Operative Gebarung										
2/853019+811000	Hauptmietzins 10% HV	2115	3115	14	138 597,65	144 600,00	-6 002,35	138 597,65	144 600,00	-6 002,35
2/853019+811001	Hauptmietzins 20% HV	2115	3115	14	2 878,44	3 000,00	-121,56	2 878,44	3 000,00	-121,56
2/853019+811003	Hauptmietzins 3 HV	2115	3115	14	2 069,40	2 200,00	-130,60	2 069,40	2 200,00	-130,60
2/853019+811004	Instandhaltung HV	2115	3115	14	600,00	600,00		600,00	600,00	
2/853019+811006	Wohnzuschuss HV	2115	3115	14		-8 000,00	8 000,00		-8 000,00	8 000,00
2/853019+811007	Betriebskosten HV	2115	3115	14	53 753,26	56 100,00	-2 346,74	53 753,26	56 100,00	-2 346,74
2/853019+811008	SAT-TV HV	2115	3115	14	2 101,56	2 200,00	-98,44	2 101,56	2 200,00	-98,44
2/853019+811009	Sonstige Einnahmen (Ausgleichskonto)	2115	3115	14	4 430,73		4 430,73	4 430,73		4 430,73
2/853019+823000	Zinserträge HV	2131	3131	14	0,78		0,78	0,78		0,78
2/853019+861214	Zinsenzuschuss	2121	3121	15	85 753,96	85 800,00	-46,04	85 753,96	85 800,00	-46,04
SU 21 / 31	Summe Erträge / Einzahlungen operative Gebarung				290 185,78	286 500,00	3 685,78	290 185,78	286 500,00	3 685,78
1/853019-600000	Strom HV	2222	3222	24		1 300,00	-1 300,00		1 300,00	-1 300,00
1/853019-614000	Instandhaltung von Gebäuden und Bauten	2224	3224	24	88 020,56	12 000,00	76 020,56	88 020,56	12 000,00	76 020,56

		MVAG			Ergebnisrechnung			Finanzierungsrechnung		
		EH	FH	VCQU	RA 2025	VA 2025	RA - VA	RA 2025	VA 2025	RA - VA
1/853019-614001	Instandhaltung HV	2224	3224	24	89,22		89,22	89,22		89,22
1/853019-650008	Zinsen	2241	3241	25	8 227,46	14 800,00	-6 572,54	8 227,46	14 800,00	-6 572,54
1/853019-670000	Versicherung HV	2222	3222	24	2 039,25	2 000,00	39,25	2 039,25	2 000,00	39,25
1/853019-670020	Versicherungsschäden HV	2222	3222	24	3 109,78		3 109,78	3 109,78		3 109,78
1/853019-700000	HMZ Ausgaben HV	2223	3223	24	573,04	300,00	273,04	573,04	300,00	273,04
1/853019-700300	Leerstellungen HV	2223	3223	24	631,19		631,19	631,19		631,19
1/853019-710000	Kanalbenützung HV	2225	3225	24	6 058,32	8 100,00	-2 041,68	6 058,32	8 100,00	-2 041,68
1/853019-710006	Grundsteuer HV	2225	3225	24	3 346,53	2 200,00	1 146,53	3 346,53	2 200,00	1 146,53
1/853019-710020	Müllgebühr HV	2225	3225	24	7 918,82	7 400,00	518,82	7 918,82	7 400,00	518,82
1/853019-710023	Wasser HV	2225	3225	24	8 454,00	7 900,00	554,00	8 454,00	7 900,00	554,00
1/853019-720500	Wohnzuschuss HV	2225	3225	24	242,00	-9 500,00	9 742,00	242,00	-9 500,00	9 742,00
1/853019-720600	Nachzahlung Wohnzuschuss HV	2225	3225	24	110,00		110,00	110,00		110,00
1/853019-728001	Verwaltungskosten HV	2225	3225	24	8 326,68	8 700,00	-373,32	8 326,68	8 700,00	-373,32
1/853019-729002	Sonstige Betriebskosten (HV)	2225	3225	24	2 014,36	1 800,00	214,36	2 014,36	1 800,00	214,36
1/853019-729003	Hausbetreuung HV	2225	3225	24	20 171,16	19 800,00	371,16	20 171,16	19 800,00	371,16
1/853019-729004	Rauchfangkehrer HV	2225	3225	24	1 124,62	600,00	524,62	1 124,62	600,00	524,62
1/853019-729005	SAT-TV HV	2225	3225	24	326,51	600,00	-273,49	326,51	600,00	-273,49
1/853019-729006	Zahlscheingebühr HV	2225	3225	24	60,00		60,00	60,00		60,00
1/853019-729008	Verrechnung Mieter HV	2225	3225	24	415,20		415,20	415,20		415,20
SU 22 / 32	Summe Aufwendungen / Auszahlungen operative Gebarung				161 258,70	78 000,00	83 258,70	161 258,70	78 000,00	83 258,70
SA 0 / SA 1	(0) Nettoergebnis (21 - 22) / (1) Geldfluss operative Gebarung (31 - 32)				128 927,08	208 500,00	-79 572,92	128 927,08	208 500,00	-79 572,92
SU 23	Summe Haushaltsrücklagen				0,00	0,00	0,00	0,00	0,00	0,00
SA00	Nettoergebnis nach Zuw./Entn. Haushaltsrücklagen (Saldo 0 +/- SU23)				128 927,08	208 500,00	-79 572,92			
Investive Gebarung										
2/853019+307000	Baukostenzuschüsse		3334	34				7 109,72		7 109,72
SU 33	Summe Einzahlungen investive Gebarung							7 109,72	0,00	7 109,72
SU 34	Summe Auszahlungen investive Gebarung							0,00	0,00	0,00
SA2	Saldo (2) Geldfluss aus der Investiven Gebarung (33 - 34)							7 109,72	0,00	7 109,72
SA3	Saldo (3) Nettofinanzierungssaldo (Saldo 1 + Saldo 2)							136 036,80	208 500,00	-72 463,20
Finanzierungstätigkeit										
SU 35	Summe Einzahlungen aus der Finanzierungstätigkeit							0,00	0,00	0,00
1/853019-346080	Tilgung		3614	65				134 623,90	125 100,00	9 523,90
SU 36	Summe Auszahlungen aus der Finanzierungstätigkeit							134 623,90	125 100,00	9 523,90
SA4	Saldo (4) Geldfluss aus der Finanzierungstätigkeit (35 - 36)							-134 623,90	-125 100,00	-9 523,90
SA5	Saldo (5) Geldfluss aus der voranschlagswirksamen Gebarung (Saldo 3 + Saldo 4)							1 412,90	83 400,00	-81 987,10

		MVAG			Ergebnisrechnung			Finanzierungsrechnung		
		EH	FH	VCQU	RA 2025	VA 2025	RA - VA	RA 2025	VA 2025	RA - VA
853020	G226 Südbahnstraße 23a+b									
Operative Gebarung										
2/853020+811000	Hauptmietzins 10% HV	2115	3115	14	56 480,82	65 300,00	-8 819,18	56 480,82	65 300,00	-8 819,18
2/853020+811001	Hauptmietzins 1 10%	2115	3115	14	23 337,63	17 200,00	6 137,63	23 337,63	17 200,00	6 137,63
2/853020+811002	Hauptmietzins 3 10%	2115	3115	14	1 101,20	1 600,00	-498,80	1 101,20	1 600,00	-498,80
2/853020+811005	Betriebskosten HV	2115	3115	14	40 579,56	40 000,00	579,56	40 579,56	40 000,00	579,56
2/853020+811008	SAT-TV HV	2115	3115	14	1 350,96	1 400,00	-49,04	1 350,96	1 400,00	-49,04
2/853020+811009	Sonstige Einnahme (Ausgleichskonto)	2115	3115	14	1 495,95		1 495,95	1 495,95		1 495,95
2/853020+823000	Zinserträge HV	2131	3131	14	2,46		2,46	2,46		2,46
2/853020+827000	Kostensätze	2116	3116		180,81		180,81	180,81		180,81
SU 21 / 31	Summe Erträge / Einzahlungen operative Gebarung				124 529,39	125 500,00	-970,61	124 529,39	125 500,00	-970,61
1/853020-600000	Strom HV	2222	3222	24	547,80	1 000,00	-452,20	547,80	1 000,00	-452,20
1/853020-614000	Instandhaltung von Gebäuden und Bauten	2224	3224	24	12 990,00		12 990,00	12 990,00		12 990,00
1/853020-614001	Instandhaltung HV	2224	3224	24	8 696,67		8 696,67	8 696,67		8 696,67
1/853020-670000	Versicherung HV	2222	3222	24	2 554,74	2 500,00	54,74	2 554,74	2 500,00	54,74
1/853020-700000	HMZ Ausgabe HV	2223	3223	24	548,76		548,76	548,76		548,76
1/853020-700100	Leerstehung HV	2223	3223		511,12		511,12	511,12		511,12
1/853020-710000	Kanalbenützung HV	2225	3225	24	3 556,20	38 700,00	-35 143,80	3 556,20	38 700,00	-35 143,80
1/853020-710006	Grundsteuer	2225	3225	24	1 275,04	1 300,00	-24,96	1 275,04	1 300,00	-24,96
1/853020-710020	Müllgebühren HV	2225	3225	24	3 922,18	4 000,00	-77,82	3 922,18	4 000,00	-77,82
1/853020-710023	Wasser HV	2225	3225	24	4 987,98	5 800,00	-812,02	4 987,98	5 800,00	-812,02
1/853020-720500	Wohnzuschuss HV	2225	3225	24		-8 400,00	8 400,00		-8 400,00	8 400,00
1/853020-728001	Verwaltungskosten HV	2225	3225	24	4 556,28	4 800,00	-243,72	4 556,28	4 800,00	-243,72
1/853020-729002	Sosntige Betriebskosten (HV)	2225	3225	24	2 840,31	1 800,00	1 040,31	2 840,31	1 800,00	1 040,31
1/853020-729003	Hausbetreuung HV	2225	3225	24	15 144,84	14 400,00	744,84	15 144,84	14 400,00	744,84
1/853020-729004	Rauchfangkehrer HV	2225	3225	24	1 738,72	1 800,00	-61,28	1 738,72	1 800,00	-61,28
1/853020-729005	SAT-TV HV	2225	3225	24	209,83	400,00	-190,17	209,83	400,00	-190,17
1/853020-729006	Zahlschein Gebühr	2225	3225	24	24,00		24,00	24,00		24,00
1/853020-729008	offene Posten HV	2225	3225		343,49		343,49	343,49		343,49
SU 22 / 32	Summe Aufwendungen / Auszahlungen operative Gebarung				64 447,96	68 100,00	-3 652,04	64 447,96	68 100,00	-3 652,04
SA 0 / SA 1	(0) Nettoergebnis (21 - 22) / (1) Geldfluss operative Gebarung (31 - 32)				60 081,43	57 400,00	2 681,43	60 081,43	57 400,00	2 681,43
SU 23	Summe Haushaltsrücklagen				0,00	0,00	0,00	0,00	0,00	0,00
SA00	Nettoergebnis nach Zuw./Entn. Haushaltsrücklagen (Saldo 0 +/- SU23)				60 081,43	57 400,00	2 681,43			
Investive Gebarung										
2/853020+307000	Baukostenzuschüsse		3334	34				6 940,33		6 940,33
SU 33	Summe Einzahlungen investive Gebarung							6 940,33	0,00	6 940,33
SU 34	Summe Auszahlungen investive Gebarung							0,00	0,00	0,00
SA2	Saldo (2) Geldfluss aus der Investiven Gebarung (33 - 34)							6 940,33	0,00	6 940,33

		MVAG			Ergebnisrechnung			Finanzierungsrechnung		
		MVAG	MVAG	VCQU	RA 2025	VA 2025	RA - VA	RA 2025	VA 2025	RA - VA
		EH	FH							
SA3	Saldo (3) Nettofinanzierungssaldo (Saldo 1 + Saldo 2)							67 021,76	57 400,00	9 621,76
Finanzierungstätigkeit										
SU 35	Summe Einzahlungen aus der Finanzierungstätigkeit							0,00	0,00	0,00
SU 36	Summe Auszahlungen aus der Finanzierungstätigkeit							0,00	0,00	0,00
SA4	Saldo (4) Geldfluss aus der Finanzierungstätigkeit (35 – 36)							0,00	0,00	0,00
SA5	Saldo (5) Geldfluss aus der voranschlagswirksamen Gebarung (Saldo 3 + Saldo 4)							67 021,76	57 400,00	9 621,76
853021	G049 Mariazellergasse 21a									
Operative Gebarung										
2/853021+811000	Hauptmietzins HV	2115	3115	14	5 911,11	6 100,00	-188,89	5 911,11	6 100,00	-188,89
2/853021+811001	Hauptmietzins 1 HV	2115	3115	14	2 417,33	2 500,00	-82,67	2 417,33	2 500,00	-82,67
2/853021+811002	Hauptmietzins 2 HV	2115	3115	14	480,48	500,00	-19,52	480,48	500,00	-19,52
2/853021+811003	Hauptmietzins 3 HV	2115	3115	14	1 470,60	1 200,00	270,60	1 470,60	1 200,00	270,60
2/853021+811004	Hauptmietzins 3 20% HV	2115	3115	14		300,00	-300,00		300,00	-300,00
2/853021+811006	Betriebskosten Wohnungen HV	2115	3115	14	1 737,36	1 700,00	37,36	1 737,36	1 700,00	37,36
2/853021+811007	Betriebskosten allgemein HV	2115	3115	14	2 976,48	2 700,00	276,48	2 976,48	2 700,00	276,48
2/853021+811008	Betriebskosten allgemein 20% HV	2115	3115	14		100,00	-100,00		100,00	-100,00
2/853021+811009	Wasser HV	2115	3115	14	532,44	500,00	32,44	532,44	500,00	32,44
2/853021+811010	sonstige Ausgleichsbuchungen HV	2115	3115		173,14		173,14	173,14		173,14
2/853021+823000	Zinserträge HV	2131	3131	14	2,71		2,71	2,71		2,71
SU 21 / 31	Summe Erträge / Einzahlungen operative Gebarung				15 701,65	15 600,00	101,65	15 701,65	15 600,00	101,65
1/853021-700000	HMZ Ausgaben HV	2223	3223	24	86,34		86,34	86,34		86,34
1/853021-700001	RF Vorschreibung HV	2223	3223	24	1 950,96	2 200,00	-249,04	1 950,96	2 200,00	-249,04
1/853021-729000	Wasservorschreibung WEG HV	2225	3225	24	536,88	400,00	136,88	536,88	400,00	136,88
1/853021-729001	BK Vorschreibung WEG HB	2225	3225	24	6 887,49	4 400,00	2 487,49	6 887,49	4 400,00	2 487,49
SU 22 / 32	Summe Aufwendungen / Auszahlungen operative Gebarung				9 461,67	7 000,00	2 461,67	9 461,67	7 000,00	2 461,67
SA 0 / SA 1	(0) Nettoergebnis (21 - 22) / (1) Geldfluss operative Gebarung (31 – 32)				6 239,98	8 600,00	-2 360,02	6 239,98	8 600,00	-2 360,02
SU 23	Summe Haushaltsrücklagen				0,00	0,00	0,00	0,00	0,00	0,00
SA00	Nettoergebnis nach Zuw./Entn. Haushaltsrücklagen (Saldo 0 +/- SU23)				6 239,98	8 600,00	-2 360,02			
Investive Gebarung										
SU 33	Summe Einzahlungen investive Gebarung							0,00	0,00	0,00
SU 34	Summe Auszahlungen investive Gebarung							0,00	0,00	0,00
SA2	Saldo (2) Geldfluss aus der Investiven Gebarung (33 – 34)							0,00	0,00	0,00
SA3	Saldo (3) Nettofinanzierungssaldo (Saldo 1 + Saldo 2)							6 239,98	8 600,00	-2 360,02
Finanzierungstätigkeit										
SU 35	Summe Einzahlungen aus der Finanzierungstätigkeit							0,00	0,00	0,00
SU 36	Summe Auszahlungen aus der Finanzierungstätigkeit							0,00	0,00	0,00
SA4	Saldo (4) Geldfluss aus der Finanzierungstätigkeit (35 – 36)							0,00	0,00	0,00

		MVAG MVAG VCQU			Ergebnisrechnung			Finanzierungsrechnung		
		EH	FH		RA 2025	VA 2025	RA - VA	RA 2025	VA 2025	RA - VA
SA5	Saldo (5) Geldfluss aus der voranschlagswirksamen Gebarung (Saldo 3 + Saldo 4)							6 239,98	8 600,00	-2 360,02
853022	G094 Enzesfelderstraße 20									
Operative Gebarung										
2/853022+811000	Hauptmietzins 2 HV	2115	3115	14	5 148,72	5 400,00	-251,28	5 148,72	5 400,00	-251,28
2/853022+811001	Hauptmietzins HV	2115	3115	14	62 214,14	64 100,00	-1 885,86	62 214,14	64 100,00	-1 885,86
2/853022+811002	Hauptmietzins 1 HV	2115	3115	14	14 952,12	15 500,00	-547,88	14 952,12	15 500,00	-547,88
2/853022+811003	Hauptmietzins 3 HV	2115	3115	14	341,55	400,00	-58,45	341,55	400,00	-58,45
2/853022+811005	Betriebskosten HV	2115	3115	14	10 799,88	800,00	9 999,88	10 799,88	800,00	9 999,88
2/853022+811006	Betriebskosten 20% HV	2115	3115	14		10 200,00	-10 200,00		10 200,00	-10 200,00
2/853022+811007	Betriebskosten 1 HV	2115	3115	14	990,12	1 000,00	-9,88	990,12	1 000,00	-9,88
2/853022+811008	Betriebskosten 2 HV	2115	3115	14	870,00	800,00	70,00	870,00	800,00	70,00
2/853022+811009	Betriebskosten 3 HV	2115	3115	14	2 661,09	2 500,00	161,09	2 661,09	2 500,00	161,09
2/853022+811010	Betriebskosten individuell 10% HV	2115	3115	14		300,00	-300,00		300,00	-300,00
2/853022+811011	Betriebskosten individuell 20% HV	2115	3115	14		900,00	-900,00		900,00	-900,00
2/853022+811012	Verwaltungshonorar HV	2115	3115	14	4 820,16	1 200,00	3 620,16	4 820,16	1 200,00	3 620,16
2/853022+811013	Verwaltungshonorar 20% HV	2115	3115	14		3 900,00	-3 900,00		3 900,00	-3 900,00
2/853022+811100	Betriebskosten individuell HV	2115	3115	14	1 499,88		1 499,88	1 499,88		1 499,88
2/853022+823000	Zinserträge HV	2131	3131	14	1,91		1,91	1,91		1,91
2/853022+861260	Zinsenzuschuss	2121	3121	15	2 700,00	2 700,00		2 700,00	2 700,00	
SU 21 / 31	Summe Erträge / Einzahlungen operative Gebarung				106 999,57	109 700,00	-2 700,43	106 999,57	109 700,00	-2 700,43
1/853022-600000	Strom HV	2222	3222	24	131,46		131,46	131,46		131,46
1/853022-614000	Instandhaltung von Gebäuden und Bauten	2224	3224	24	1 046,22	24 000,00	-22 953,78	1 046,22	24 000,00	-22 953,78
1/853022-650004	Zinsen	2241	3241	25	2 222,55	2 900,00	-677,45	2 222,55	2 900,00	-677,45
1/853022-650009	Zinsen Sicherheitszentrale	2241	3241	25	7 393,12	18 200,00	-10 806,88	7 393,12	18 200,00	-10 806,88
1/853022-670000	Versicherungen HV	2222	3222	24	2 848,78	1 200,00	1 648,78	2 848,78	1 200,00	1 648,78
1/853022-670010	Versicherungen FF HV	2222	3222	24	1 427,06	2 400,00	-972,94	1 427,06	2 400,00	-972,94
1/853022-700000	HMZ Ausgaben HV	2223	3223	24	115,69		115,69	115,69		115,69
1/853022-710000	Kanalbenützung HV	2225	3225	24	4 267,60	4 300,00	-32,40	4 267,60	4 300,00	-32,40
1/853022-710006	Grundsteuer HV	2225	3225	24	5 119,76	2 500,00	2 619,76	5 119,76	2 500,00	2 619,76
1/853022-710020	Müllgebühr HV	2225	3225	24	1 963,90	1 800,00	163,90	1 963,90	1 800,00	163,90
1/853022-710023	Wasser HV	2225	3225	24	443,96	300,00	143,96	443,96	300,00	143,96
1/853022-728001	Verwaltungskosten HV	2225	3225	24	5 553,87	5 100,00	453,87	5 553,87	5 100,00	453,87
1/853022-729002	Sonstige Betriebskosten (HV)	2225	3225	24	1 849,63	2 500,00	-650,37	1 849,63	2 500,00	-650,37
1/853022-729003	Winterdienst HV	2225	3225	24	1 185,50	1 200,00	-14,50	1 185,50	1 200,00	-14,50
SU 22 / 32	Summe Aufwendungen / Auszahlungen operative Gebarung				35 569,10	66 400,00	-30 830,90	35 569,10	66 400,00	-30 830,90
SA 0 / SA 1	(0) Nettoergebnis (21 - 22) / (1) Geldfluss operative Gebarung (31 - 32)				71 430,47	43 300,00	28 130,47	71 430,47	43 300,00	28 130,47
SU 23	Summe Haushaltsrücklagen				0,00	0,00	0,00	0,00	0,00	0,00

		MVAG MVAG VCQU			Ergebnisrechnung			Finanzierungsrechnung		
		EH	FH	VCQU	RA 2025	VA 2025	RA - VA	RA 2025	VA 2025	RA - VA
SA00	Nettoergebnis nach Zuw./Entn. Haushaltsrücklagen (Saldo 0 +/- SU23)				71 430,47	43 300,00	28 130,47			
Investive Gebarung										
SU 33	Summe Einzahlungen investive Gebarung							0,00	0,00	0,00
SU 34	Summe Auszahlungen investive Gebarung							0,00	0,00	0,00
SA2	Saldo (2) Geldfluss aus der Investiven Gebarung (33 – 34)							0,00	0,00	0,00
SA3	Saldo (3) Nettofinanzierungssaldo (Saldo 1 + Saldo 2)							71 430,47	43 300,00	28 130,47
Finanzierungstätigkeit										
SU 35	Summe Einzahlungen aus der Finanzierungstätigkeit							0,00	0,00	0,00
1/853022-346040	Tilgung		3614	65				37 909,01	11 700,00	26 209,01
1/853022-346090	Tilgung Sicherheitszentrale		3614	65				23 681,72	15 000,00	8 681,72
SU 36	Summe Auszahlungen aus der Finanzierungstätigkeit							61 590,73	26 700,00	34 890,73
SA4	Saldo (4) Geldfluss aus der Finanzierungstätigkeit (35 – 36)							-61 590,73	-26 700,00	-34 890,73
SA5	Saldo (5) Geldfluss aus der voranschlagswirksamen Gebarung (Saldo 3 + Saldo 4)							9 839,74	16 600,00	-6 760,26
853025	G800 Färbergasse									
Operative Gebarung										
2/853025+811000	Instandhaltungsfonds WHG 0% HV	2115	3115	14	4 813,28	10 100,00	-5 286,72	4 813,28	10 100,00	-5 286,72
2/853025+811001	Instandhaltung MRG 0% HV	2115	3115	14	4 813,28		4 813,28	4 813,28		4 813,28
2/853025+811002	Betriebskosten Allgemein 10% HV	2115	3115	14	98 355,36	104 300,00	-5 944,64	98 472,51	104 300,00	-5 827,49
2/853025+811003	Betriebskosten Allgemein 20% HV	2115	3115	14	6 644,16	6 000,00	644,16	7 119,74	6 000,00	1 119,74
2/853025+811004	Hauptmietzins 1 WHG 10% HV	2115	3115	14	155 038,77	161 300,00	-6 261,23	160 712,12	161 300,00	-587,88
2/853025+811006	Hauptmietzins 20 %	2115	3115	14	33 634,76	31 200,00	2 434,76	32 534,60	31 200,00	1 334,60
2/853025+811007	Hauptmietzins 2 WHG 10% HV	2115	3115	14	96 244,88	102 100,00	-5 855,12	96 364,27	102 100,00	-5 735,73
2/853025+811008	Hauptmietzins 2 WHG 20% HV	2115	3115	14	6 677,20	6 000,00	677,20	7 154,04	6 000,00	1 154,04
2/853025+811009	Hauptmietzins 4 WHG 10% HV	2115	3115	14	6 490,00	6 500,00	-10,00	7 080,00	6 500,00	580,00
2/853025+811010	Abrechnungsergebnis Büro 20% HV	2115	3115	14		1 000,00	-1 000,00		1 000,00	-1 000,00
2/853025+811011	Abrechnungsergebnis Ordination 20% HV	2115	3115	14	620,70	600,00	20,70	620,70	600,00	20,70
2/853025+811013	Möbelmiete HV	2115	3115	14	225,00		225,00	243,75		243,75
2/853025+811014	Tiefgaragenabstellplatz 20% HV	2115	3115	14	12 451,75	9 700,00	2 751,75	13 322,55	9 700,00	3 622,55
2/853025+811015	Wohnzuschuss HV	2115	3115	14	1 804,00	-16 600,00	18 404,00	1 804,00	-16 600,00	18 404,00
2/853025+811016	Mietnachlass 10% HV	2115	3115	14		-1 200,00	1 200,00		-1 200,00	1 200,00
2/853025+811019	Weiterverrechnung HV	2115	3115	14	1 213,49	500,00	713,49	1 213,49	500,00	713,49
2/853025+811023	Abrechnungsergebnis Wohnraumlüftung HV	2115	3115	14	2 035,92	1 600,00	435,92	2 035,92	1 600,00	435,92
2/853025+811025	Miet- und Pächtertrag (Mieteinnahmen HV)	2115	3115	14	40,06		40,06	40,06		40,06
2/853025+823000	Zinserträge HV	2131	3131	14	201,47		201,47	201,47		201,47

		MVAG			Ergebnisrechnung			Finanzierungsrechnung		
		MVAG	MVAG	VCQU	RA 2025	VA 2025	RA - VA	RA 2025	VA 2025	RA - VA
		EH	FH							
2/853025+861400	Zinsenzuschuss	2121	3121	15	148 508,80	146 600,00	1 908,80	148 508,80	146 600,00	1 908,80
SU 21 / 31	Summe Erträge / Einzahlungen operative Gebarung				579 812,88	569 700,00	10 112,88	587 054,58	569 700,00	17 354,58
1/853025-454000	Reinigungs- u. Pflegemittel Verbrauchsmaterial HV	2221	3221	23	137,62	1 000,00	-862,38	137,62	1 000,00	-862,38
1/853025-454010	Gebäudereinigung Allgemein HV	2221	3221	23	20 040,00		20 040,00	20 040,00		20 040,00
1/853025-600000	Strom HV	2222	3222	24	4 723,57	5 000,00	-276,43	4 723,57	5 000,00	-276,43
1/853025-600100	Heizung HV	2222	3222	24	5 668,40	3 700,00	1 968,40	5 668,40	3 700,00	1 968,40
1/853025-614000	Instandhaltung von Gebäuden und Bauten	2224	3224	24	25 591,42		25 591,42	25 736,42		25 736,42
1/853025-614001	Instandhaltung MRG HV	2224	3224	24	15 677,23	18 400,00	-2 722,77	15 677,23	18 400,00	-2 722,77
1/853025-618000	Liftanlage HV	2224	3224	24	4 405,86	3 700,00	705,86	4 405,86	3 700,00	705,86
1/853025-618001	Service/Wartung/Überprüfung HV	2224	3224	24	6 966,06	4 800,00	2 166,06	6 966,06	4 800,00	2 166,06
1/853025-650600	Zinsen	2241	3241	25	57 734,26	59 400,00	-1 665,74	57 734,26	59 400,00	-1 665,74
1/853025-659001	Bankspesen HV	2244	3244	24	281,80	300,00	-18,20	281,80	300,00	-18,20
1/853025-659002	Kest HV	2244	3244	24	50,20		50,20	50,20		50,20
1/853025-670000	Versicherungen Allgemein HV	2222	3222	24	5 926,67	5 300,00	626,67	5 926,67	5 300,00	626,67
1/853025-680000	Planmäßige Abschreibung	2226			880,51		880,51			
1/853025-700000	Hauptmietzins 1 WHG HV	2223	3223	24	9 626,52	10 800,00	-1 173,48	9 626,52	10 800,00	-1 173,48
1/853025-710000	Hausbesitzerabgaben HV	2225	3225	24	12 922,52	12 900,00	22,52	12 922,52	12 900,00	22,52
1/853025-710006	Grundsteuer HV	2225	3225	24	2 029,12	2 000,00	29,12	2 029,12	2 000,00	29,12
1/853025-710020	Müllgebühren HV	2225	3225	24	3 818,54	3 700,00	118,54	3 818,54	3 700,00	118,54
1/853025-710021	Seuchenvorsorge HV	2225	3225	24	252,60	300,00	-47,40	252,60	300,00	-47,40
1/853025-710023	Wasser BK HV	2225	3225	24	7 623,00	5 000,00	2 623,00	7 623,00	5 000,00	2 623,00
1/853025-720000	Notrufleitung HV	2225	3225	24	245,28	200,00	45,28	245,28	200,00	45,28
1/853025-720010	Kabel TV HV	2225	3225	24	5 696,20	5 500,00	196,20	5 696,20	5 500,00	196,20
1/853025-720500	Wohnzuschuss HV	2225	3225	24		-19 500,00	19 500,00		-19 500,00	19 500,00
1/853025-728000	Ordination HV	2225	3225	24	620,70	600,00	20,70	620,70	600,00	20,70
1/853025-728001	Verwaltungskosten HV	2225	3225	24	12 235,80	12 800,00	-564,20	12 235,80	12 800,00	-564,20
1/853025-728002	Winterdienst HV	2225	3225	24	2 766,18	2 800,00	-33,82	2 766,18	2 800,00	-33,82
1/853025-728003	Schwesternnotruf HV	2225	3225	24	1 958,64	2 800,00	-841,36	1 958,64	2 800,00	-841,36
1/853025-729000	Marktgemeinde Leobersdorf Aufwände HV	2225	3225	24	394,14	700,00	-305,86	394,14	700,00	-305,86
1/853025-729001	Brandschutz HV	2225	3225	24		700,00	-700,00		700,00	-700,00
1/853025-729002	sonstige Betriebskostenausgaben (HV)	2225	3225	24	7 153,88	4 700,00	2 453,88	7 153,88	4 700,00	2 453,88
1/853025-729003	Weiterverrechnung HV	2225	3225	24	1 033,48		1 033,48	1 033,48		1 033,48
SU 22 / 32	Summe Aufwendungen / Auszahlungen operative Gebarung				216 460,20	147 600,00	68 860,20	215 724,69	147 600,00	68 124,69
SA 0 / SA 1	(0) Nettoergebnis (21 - 22) / (1) Geldfluss operative Gebarung (31 - 32)				363 352,68	422 100,00	-58 747,32	371 329,89	422 100,00	-50 770,11
SU 23	Summe Haushaltsrücklagen				0,00	0,00	0,00	0,00	0,00	0,00
SA00	Nettoergebnis nach Zuw./Entn. Haushaltsrücklagen (Saldo 0 +/- SU23)				363 352,68	422 100,00	-58 747,32			

		MVAG	MVAG	VCQU	Ergebnisrechnung			Finanzierungsrechnung		
		EH	FH		RA 2025	VA 2025	RA - VA	RA 2025	VA 2025	RA - VA
Investive Gebarung										
2/853025+307000	Baukostenzuschüsse		3334	34				3 907,65		3 907,65
SU 33	Summe Einzahlungen investive Gebarung							3 907,65	0,00	3 907,65
1/853025-061000	Arztpraxis Ausbau		3413	2				49 530,75	100 000,00	-50 469,25
SU 34	Summe Auszahlungen investive Gebarung							49 530,75	100 000,00	-50 469,25
SA2	Saldo (2) Geldfluss aus der Investiven Gebarung (33 – 34)							-45 623,10	-100 000,00	54 376,90
SA3	Saldo (3) Nettofinanzierungssaldo (Saldo 1 + Saldo 2)							325 706,79	322 100,00	3 606,79
Finanzierungstätigkeit										
SU 35	Summe Einzahlungen aus der Finanzierungstätigkeit							0,00	0,00	0,00
1/853025-346900	Tilgung		3614	65				243 632,74	240 200,00	3 432,74
SU 36	Summe Auszahlungen aus der Finanzierungstätigkeit							243 632,74	240 200,00	3 432,74
SA4	Saldo (4) Geldfluss aus der Finanzierungstätigkeit (35 – 36)							-243 632,74	-240 200,00	-3 432,74
SA5	Saldo (5) Geldfluss aus der voranschlagswirksamen Gebarung (Saldo 3 + Saldo 4)							82 074,05	81 900,00	174,05
853026	G803 Marktplatz 7 BT1									
Operative Gebarung										
2/853026+811000	Instandhaltungsfonds WHG 0%	2115	3115	14	8 686,07	13 300,00	-4 613,93	8 686,07	13 300,00	-4 613,93
2/853026+811002	Betriebskosten Allgemein 10%	2115	3115	14	43 704,84	45 500,00	-1 795,16	43 704,84	45 500,00	-1 795,16
2/853026+811003	Betriebskosten Allgemein 20%	2115	3115	14	4 295,40	5 100,00	-804,60	4 295,40	5 100,00	-804,60
2/853026+811004	Hauptmietzins 1 WHG 10%	2115	3115	14	103 585,70	107 800,00	-4 214,30	104 249,81	107 800,00	-3 550,19
2/853026+811005	Hauptmietzins 1 WHG 20%	2115	3115	14	12 547,62	16 400,00	-3 852,38	12 547,62	16 400,00	-3 852,38
2/853026+811007	Hauptmietzins 2 WHG 10%	2115	3115	14	1 576,00	200,00	1 376,00	1 576,00	200,00	1 376,00
2/853026+811008	Hauptmietzins 3 WHG 10%	2115	3115	14	87,95	500,00	-412,05	87,95	500,00	-412,05
2/853026+811009	Benützungsg Gebühr Kabel TV 10%	2115	3115	14	4 535,52	5 500,00	-964,48	4 535,52	5 500,00	-964,48
2/853026+811019	Weiterverrechnung	2115	3115	14	210,17		210,17	210,17		210,17
2/853026+811031	Hauptmietzins 1 WHG 20%	2115	3115	14	1 277,52		1 277,52	1 277,52		1 277,52
2/853026+823000	Zinserträge HV	2131	3131	14	74,82		74,82	74,82		74,82
SU 21 / 31	Summe Erträge / Einzahlungen operative Gebarung				180 581,61	194 300,00	-13 718,39	181 245,72	194 300,00	-13 054,28
1/853026-454010	Gebäudereinigung Allgemein	2221	3221	23	12 347,64	12 600,00	-252,36	12 347,64	12 600,00	-252,36
1/853026-600000	Strom BK	2222	3222	24	333,48	800,00	-466,52	333,48	800,00	-466,52
1/853026-614000	Instandhaltung von Gebäuden und Bauten	2224	3224	24	60 798,61		60 798,61	54 117,39		54 117,39
1/853026-614001	Instandhaltung MRG	2224	3224	24	10 310,90		10 310,90	10 310,90		10 310,90
1/853026-618001	Service/Wartung/Überprüfung	2224	3224	24	1 912,52	1 500,00	412,52	1 912,52	1 500,00	412,52
1/853026-659000	Mahnspesen HV	2244	3244	24	25,00		25,00	25,00		25,00
1/853026-659001	Bankspesen	2244	3244	24	162,39	200,00	-37,61	162,39	200,00	-37,61
1/853026-659002	KEST	2244	3244	24	18,62		18,62	18,62		18,62
1/853026-670000	Versicherung Allgemein	2222	3222	24	4 007,39	3 500,00	507,39	4 007,39	3 500,00	507,39

		MVAG			Ergebnisrechnung			Finanzierungsrechnung		
		EH	FH	VCQU	RA 2025	VA 2025	RA - VA	RA 2025	VA 2025	RA - VA
1/853026-670010	Versicherungsschäden	2222	3222	24	311,09		311,09	311,09		311,09
1/853026-700000	Hauptmietzins 1 WHG	2223	3223	24	9 984,60	13 200,00	-3 215,40	9 984,60	13 200,00	-3 215,40
1/853026-710000	Hausbesitzerabgaben	2225	3225	24	6 486,72	6 500,00	-13,28	6 486,72	6 500,00	-13,28
1/853026-710006	Grundsteuer	2225	3225	24	1 116,00	1 400,00	-284,00	1 116,00	1 400,00	-284,00
1/853026-710020	Müllgebühren	2225	3225	24	3 952,06	3 700,00	252,06	3 952,06	3 700,00	252,06
1/853026-710021	Seuchenvorsorge	2225	3225	24	252,60	300,00	-47,40	252,60	300,00	-47,40
1/853026-710023	Wasser BK	2225	3225	24	4 694,86	3 300,00	1 394,86	4 694,86	3 300,00	1 394,86
1/853026-720001	Kabel TV HV	2225	3225	24	4 861,95	4 600,00	261,95	4 861,95	4 600,00	261,95
1/853026-728000	Entkalkung, Wasseraufbereitung	2225	3225	24		100,00	-100,00		100,00	-100,00
1/853026-728001	Verwaltungskosten	2225	3225	24	8 082,98	7 600,00	482,98	8 082,98	7 600,00	482,98
1/853026-728002	Winterdienst HV	2225	3225	24	1 202,39	1 500,00	-297,61	1 202,39	1 500,00	-297,61
1/853026-728007	Rauchfangkehrer HV	2225	3225	24	2 344,94	2 200,00	144,94	2 344,94	2 200,00	144,94
1/853026-729002	sonstige Betriebskostenausgaben (HV)	2225	3225	24	2 760,66	1 000,00	1 760,66	2 760,66	1 000,00	1 760,66
1/853026-729003	Weiterverrechnung	2225	3225	24	210,17		210,17	210,17		210,17
SU 22 / 32	Summe Aufwendungen / Auszahlungen operative Gebarung				136 177,57	64 000,00	72 177,57	129 496,35	64 000,00	65 496,35
SA 0 / SA 1	(0) Nettoergebnis (21 - 22) / (1) Geldfluss operative Gebarung (31 - 32)				44 404,04	130 300,00	-85 895,96	51 749,37	130 300,00	-78 550,63
SU 23	Summe Haushaltsrücklagen				0,00	0,00	0,00	0,00	0,00	0,00
SA00	Nettoergebnis nach Zuw./Entn. Haushaltsrücklagen (Saldo 0 +/- SU23)				44 404,04	130 300,00	-85 895,96			
Investive Gebarung										
2/853026+307000	Baukostenzuschüsse Stiege 1-4		3334	34				-11 517,95		-11 517,95
SU 33	Summe Einzahlungen investive Gebarung							-11 517,95	0,00	-11 517,95
SU 34	Summe Auszahlungen investive Gebarung							0,00	0,00	0,00
SA2	Saldo (2) Geldfluss aus der Investiven Gebarung (33 - 34)							-11 517,95	0,00	-11 517,95
SA3	Saldo (3) Nettofinanzierungssaldo (Saldo 1 + Saldo 2)							40 231,42	130 300,00	-90 068,58
Finanzierungstätigkeit										
SU 35	Summe Einzahlungen aus der Finanzierungstätigkeit							0,00	0,00	0,00
SU 36	Summe Auszahlungen aus der Finanzierungstätigkeit							0,00	0,00	0,00
SA4	Saldo (4) Geldfluss aus der Finanzierungstätigkeit (35 - 36)							0,00	0,00	0,00
SA5	Saldo (5) Geldfluss aus der voranschlagswirksamen Gebarung (Saldo 3 + Saldo 4)							40 231,42	130 300,00	-90 068,58
853027	G804 Marktplatz 7 BT2									
Operative Gebarung										
2/853027+811000	Hauptmietzins PP 20% HV	2115	3115	14	524,33	200,00	324,33	523,86	200,00	323,86
2/853027+811002	Hauptmietzins 1 Garage 20% HV	2115	3115	14	1 664,44	2 800,00	-1 135,56	1 659,43	2 800,00	-1 140,57
2/853027+811003	Betriebskosten Allgemein 10% HV	2115	3115	14	29 880,00	31 200,00	-1 320,00	29 810,01	31 200,00	-1 389,99
2/853027+811004	Hauptmietzins 1 WHG 10%	2115	3115	14	87 860,92	94 300,00	-6 439,08	87 370,04	94 300,00	-6 929,96
2/853027+811005	Hauptmietzins 2 WHG 10% HV	2115	3115	14	14 663,31	14 600,00	63,31	14 505,76	14 600,00	-94,24
2/853027+811006	Hauptmietzins 3 WHG 10% HV	2115	3115	14	42,42	400,00	-357,58	56,56	400,00	-343,44

		MVAG			Ergebnisrechnung			Finanzierungsrechnung		
		EH	FH	VCQU	RA 2025	VA 2025	RA - VA	RA 2025	VA 2025	RA - VA
2/853027+811007	Benützungsgebühr Kabel TV 10% HV	2115	3115	14	3 499,20	4 400,00	-900,80	3 499,20	4 400,00	-900,80
2/853027+811008	Instandhaltungsfonds allg. HV	2115	3115	14	8 530,82	9 700,00	-1 169,18	8 530,82	9 700,00	-1 169,18
2/853027+811009	Wohnzuschuss	2115	3115	14		-8 800,00	8 800,00		-8 800,00	8 800,00
2/853027+811026	sonstige Einnahmen (Ausgleichskonto)	2115	3115		30,67		30,67	30,67		30,67
2/853027+811029	Betriebskosten Garage 20% HV	2115	3115	14	279,00	300,00	-21,00	279,00	300,00	-21,00
2/853027+816000	Verwaltungskosten 20% HV	2114	3114	13	69,60		69,60	69,60		69,60
2/853027+823000	Zinserträge HV	2131	3131	14	64,50		64,50	64,50		64,50
2/853027+861270	Zinsenzuschuss	2121	3121	15	28 342,40	28 300,00	42,40	28 342,40	28 300,00	42,40
SU 21 / 31	Summe Erträge / Einzahlungen operative Gebarung				175 451,61	177 400,00	-1 948,39	174 741,85	177 400,00	-2 658,15
1/853027-454010	Gebäudereinigung Allgemein HV	2221	3221	23	7 277,64	7 100,00	177,64	7 277,64	7 100,00	177,64
1/853027-600000	Strom BK HV	2222	3222	24	332,66	700,00	-367,34	332,66	700,00	-367,34
1/853027-600100	Strom Garagen HV	2222	3222	24	147,11	100,00	47,11	147,11	100,00	47,11
1/853027-614000	Instandhaltung von Gebäuden und Bauten	2224	3224	24	5 958,49	4 800,00	1 158,49	5 958,49	4 800,00	1 158,49
1/853027-614001	Instandhaltung MRG HV	2224	3224	24	13 395,40	15 300,00	-1 904,60	13 395,40	15 300,00	-1 904,60
1/853027-618001	Service/Wartung/Überprüfung HV	2224	3224	24	1 995,13	1 700,00	295,13	1 995,13	1 700,00	295,13
1/853027-650050	Zinsen	2241	3241	25	11 642,99	15 200,00	-3 557,01	11 642,99	15 200,00	-3 557,01
1/853027-659000	Mahnspesen HV	2244	3244	24	15,00		15,00	15,00		15,00
1/853027-659001	Bankspesen HV	2244	3244	24	181,56	200,00	-18,44	181,56	200,00	-18,44
1/853027-659002	KEST HV	2244	3244	24	16,07		16,07	16,07		16,07
1/853027-670000	Versicherungen HV	2222	3222	24	1 326,70	1 300,00	26,70	1 326,70	1 300,00	26,70
1/853027-670010	Versicherungsschäden HV	2222	3222	24	310,00	3 800,00	-3 490,00	310,00	3 800,00	-3 490,00
1/853027-700000	Hauptmietzins 1 WHG HV	2223	3223	24	8 530,80	8 900,00	-369,20	8 530,80	8 900,00	-369,20
1/853027-710000	Hausbesitzerabgaben HV	2225	3225	24	3 764,12	3 800,00	-35,88	3 764,12	3 800,00	-35,88
1/853027-710006	Grundsteuer HV	2225	3225	24	1 466,60	1 500,00	-33,40	1 466,60	1 500,00	-33,40
1/853027-710020	Müllgebühren HV	2225	3225	24	2 492,13	2 300,00	192,13	2 492,13	2 300,00	192,13
1/853027-710021	Seuchenvorsorge HV	2225	3225	24	155,80	200,00	-44,20	155,80	200,00	-44,20
1/853027-710023	Wasser BK HV	2225	3225	24	3 073,15		3 073,15	3 073,15		3 073,15
1/853027-720001	Kabel TV HV	2225	3225	24	3 756,95	3 600,00	156,95	3 756,95	3 600,00	156,95
1/853027-728001	Verwaltungskosten HV	2225	3225	24	4 723,18	5 100,00	-376,82	4 723,18	5 100,00	-376,82
1/853027-728002	Winterdienst HV	2225	3225	24	611,23	700,00	-88,77	611,23	700,00	-88,77
1/853027-728003	Verwaltungskosten Eigentumsobj. HV	2225	3225	24	69,60		69,60	69,60		69,60
1/853027-728007	Rauchfangkehrer HV	2225	3225	24	1 143,48	1 100,00	43,48	1 143,48	1 100,00	43,48
1/853027-729002	Sonstige Betriebskostenausgabe (HV)	2225	3225	24	457,50	500,00	-42,50	457,50	500,00	-42,50
SU 22 / 32	Summe Aufwendungen / Auszahlungen operative Gebarung				72 843,29	77 900,00	-5 056,71	72 843,29	77 900,00	-5 056,71
SA 0 / SA 1	(0) Nettoergebnis (21 - 22) / (1) Geldfluss operative Gebarung (31 - 32)				102 608,32	99 500,00	3 108,32	101 898,56	99 500,00	2 398,56
SU 23	Summe Haushaltsrücklagen				0,00	0,00	0,00	0,00	0,00	0,00
SA00	Nettoergebnis nach Zuw./Entn. Haushaltsrücklagen (Saldo 0 +/- SU23)				102 608,32	99 500,00	3 108,32			

		MVAG	MVAG	VCQU	Ergebnisrechnung			Finanzierungsrechnung		
		EH	FH		RA 2025	VA 2025	RA - VA	RA 2025	VA 2025	RA - VA
Investive Gebarung										
2/853027+307000	Baukostenzuschüsse Stg. 5+6 +Maisonetten		3334	34				5 608,80		5 608,80
SU 33	Summe Einzahlungen investive Gebarung							5 608,80	0,00	5 608,80
SU 34	Summe Auszahlungen investive Gebarung							0,00	0,00	0,00
SA2	Saldo (2) Geldfluss aus der Investiven Gebarung (33 – 34)							5 608,80	0,00	5 608,80
SA3	Saldo (3) Nettofinanzierungssaldo (Saldo 1 + Saldo 2)							107 507,36	99 500,00	8 007,36
Finanzierungstätigkeit										
SU 35	Summe Einzahlungen aus der Finanzierungstätigkeit							0,00	0,00	0,00
1/853027-346500	Tilgung		3614	65				74 284,41	70 700,00	3 584,41
SU 36	Summe Auszahlungen aus der Finanzierungstätigkeit							74 284,41	70 700,00	3 584,41
SA4	Saldo (4) Geldfluss aus der Finanzierungstätigkeit (35 – 36)							-74 284,41	-70 700,00	-3 584,41
SA5	Saldo (5) Geldfluss aus der voranschlagswirksamen Gebarung (Saldo 3 + Saldo 4)							33 222,95	28 800,00	4 422,95
853028	G805 Heugasse 2									
Operative Gebarung										
2/853028+811000	Instandhaltungsf. WHG 0% HV	2115	3115	14	44 302,79	9 100,00	35 202,79	44 302,79	9 100,00	35 202,79
2/853028+811002	Betriebskosten Allgemein 10% HV	2115	3115	14	36 240,12	38 100,00	-1 859,88	36 240,12	38 100,00	-1 859,88
2/853028+811004	Hauptmietzins 1 WHG 10% HV	2115	3115	14	90 316,80	94 300,00	-3 983,20	88 338,18	94 300,00	-5 961,82
2/853028+811007	Hauptmietzins 2 WHG 10% HV	2115	3115	14	37 188,48	39 800,00	-2 611,52	37 188,48	39 800,00	-2 611,52
2/853028+811008	Hauptmietzins 3 WHG 10% HV	2115	3115	14	196,32	200,00	-3,68	196,32	200,00	-3,68
2/853028+811009	Hauptmietzins 4 10% HV	2115	3115	14	132,84	100,00	32,84	132,84	100,00	32,84
2/853028+811010	Benützungsgebühr Kabel TV 10% HV	2115	3115	14	4 123,20	4 300,00	-176,80	4 123,20	4 300,00	-176,80
2/853028+811015	Wohnzuschuss HV	2115	3115	14	1 948,00	-12 000,00	13 948,00	1 948,00	-12 000,00	13 948,00
2/853028+811028	Miet- und Pachtertrag (Mieteinnahmen HV)	2115	3115	14	361,58		361,58	361,58		361,58
2/853028+823000	Zinserträge HV	2131	3131	14	61,56		61,56	61,56		61,56
2/853028+861280	Zinsenzuschuss	2121	3121	15	14 350,00	14 400,00	-50,00	14 350,00	14 400,00	-50,00
SU 21 / 31	Summe Erträge / Einzahlungen operative Gebarung				229 221,69	188 300,00	40 921,69	227 243,07	188 300,00	38 943,07
1/853028-454010	Gebäudereinigung Allgemein HV	2221	3221	23	6 296,28	6 100,00	196,28	6 296,28	6 100,00	196,28
1/853028-600000	Strom BK HV	2222	3222	24	542,44	600,00	-57,56	542,44	600,00	-57,56
1/853028-614000	Instandhaltung von Gebäuden und Bauten	2224	3224		38 036,17		38 036,17	38 036,17		38 036,17
1/853028-614001	Instandhaltung MRG HV	2224	3224	24	47 297,89	8 000,00	39 297,89	47 297,89	8 000,00	39 297,89
1/853028-618001	Service/Wartung/Überprüfung HV	2224	3224	24	1 742,78	1 300,00	442,78	1 742,78	1 300,00	442,78
1/853028-650060	Zinsen	2241	3241	25	22 772,12	27 100,00	-4 327,88	22 772,12	27 100,00	-4 327,88
1/853028-659000	Mahnspesen Aura HV Umbuchung HV	2244	3244	24	30,00		30,00	30,00		30,00
1/853028-659001	Bankspesen HV	2244	3244	24	194,64	200,00	-5,36	194,64	200,00	-5,36
1/853028-659002	KeSt HV	2244	3244	24	15,30		15,30	15,30		15,30

		MVAG	MVAG	VCQU	Ergebnisrechnung			Finanzierungsrechnung		
		EH	FH		RA 2025	VA 2025	RA - VA	RA 2025	VA 2025	RA - VA
1/853028-670000	Versicherung Allgemein HV	2222	3222	24	1 555,52	1 500,00	55,52	1 555,52	1 500,00	55,52
1/853028-700000	Hauptmietzins 1 WHG HV	2223	3223	24	7 953,24	8 400,00	-446,76	7 953,24	8 400,00	-446,76
1/853028-710000	Hausbesitzerabgaben HV	2225	3225	24	5 572,94	5 600,00	-27,06	5 572,94	5 600,00	-27,06
1/853028-710006	Grundsteuer HV	2225	3225	24	1 538,60	1 000,00	538,60	1 538,60	1 000,00	538,60
1/853028-710020	Müllgebühren HV	2225	3225	24	3 485,16	3 000,00	485,16	3 485,16	3 000,00	485,16
1/853028-710021	Seuchenvorsorge HV	2225	3225	24	195,40	200,00	-4,60	195,40	200,00	-4,60
1/853028-710023	Wasser BK HV	2225	3225	24	4 278,02	3 100,00	1 178,02	4 278,02	3 100,00	1 178,02
1/853028-720010	Kabel TV HV	2225	3225	24	4 419,97	4 200,00	219,97	4 419,97	4 200,00	219,97
1/853028-728001	Verwaltungskosten HV	2225	3225	24	6 429,12	6 400,00	29,12	6 429,12	6 400,00	29,12
1/853028-728002	Winterdienst HV	2225	3225	24	1 864,95	1 400,00	464,95	1 864,95	1 400,00	464,95
1/853028-728007	Rauchfangkehrer HV	2225	3225	24	1 460,58	1 400,00	60,58	1 460,58	1 400,00	60,58
1/853028-729002	sonstige Betriebskostenausgaben (HV)	2225	3225	24	1 973,99	1 100,00	873,99	1 973,99	1 100,00	873,99
SU 22 / 32	Summe Aufwendungen / Auszahlungen operative Gebarung				157 655,11	80 600,00	77 055,11	157 655,11	80 600,00	77 055,11
SA 0 / SA 1	(0) Nettoergebnis (21 - 22) / (1) Geldfluss operative Gebarung (31 - 32)				71 566,58	107 700,00	-36 133,42	69 587,96	107 700,00	-38 112,04
SU 23	Summe Haushaltsrücklagen				0,00	0,00	0,00	0,00	0,00	0,00
SA00	Nettoergebnis nach Zuw./Entn. Haushaltsrücklagen (Saldo 0 +/- SU23)				71 566,58	107 700,00	-36 133,42			
Investive Gebarung										
2/853028+307000	Baukostenzuschüsse		3334	34				-7 655,33		-7 655,33
SU 33	Summe Einzahlungen investive Gebarung							-7 655,33	0,00	-7 655,33
SU 34	Summe Auszahlungen investive Gebarung							0,00	0,00	0,00
SA2	Saldo (2) Geldfluss aus der Investiven Gebarung (33 - 34)							-7 655,33	0,00	-7 655,33
SA3	Saldo (3) Nettofinanzierungssaldo (Saldo 1 + Saldo 2)							61 932,63	107 700,00	-45 767,37
Finanzierungstätigkeit										
SU 35	Summe Einzahlungen aus der Finanzierungstätigkeit							0,00	0,00	0,00
1/853028-346600	Tilgung		3614	65				76 820,50	71 400,00	5 420,50
SU 36	Summe Auszahlungen aus der Finanzierungstätigkeit							76 820,50	71 400,00	5 420,50
SA4	Saldo (4) Geldfluss aus der Finanzierungstätigkeit (35 - 36)							-76 820,50	-71 400,00	-5 420,50
SA5	Saldo (5) Geldfluss aus der voranschlagswirksamen Gebarung (Saldo 3 + Saldo 4)							-14 887,87	36 300,00	-51 187,87
853030	G806 Wr.Neustädterstraße 5-7									
Operative Gebarung										
2/853030+802000	Veräußerungen von Gebäuden und Bauten	2116			1 366 058,08	2 661 600,00	-1 295 541,92			
2/853030+811000	Instandhaltungsfonds WHG 0% HV	2115	3115	14	2 029,42	7 000,00	-4 970,58	2 029,42	7 000,00	-4 970,58
2/853030+811002	Betriebskosten Allgemein 10% HV	2115	3115	14	38 244,96	27 200,00	11 044,96	38 244,96	27 200,00	11 044,96
2/853030+811003	Betriebskosten Allgemein 20% HV	2115	3115	14	3 137,04	3 000,00	137,04	3 137,04	3 000,00	137,04
2/853030+811004	Hauptmietzins 1 WHG 10% HV	2115	3115	14	115 620,33	77 100,00	38 520,33	117 301,63	77 100,00	40 201,63
2/853030+811007	Hauptmietzins 2 WHG 10% HV	2115	3115	14	73 866,36	550 400,00	-476 533,64	73 866,36	550 400,00	-476 533,64

		MVAG			Ergebnisrechnung			Finanzierungsrechnung		
		EH	FH	VCQU	RA 2025	VA 2025	RA - VA	RA 2025	VA 2025	RA - VA
2/853030+811015	Wohnzuschuss HV	2115	3115	14	275,00	-11 000,00	11 275,00	275,00	-11 000,00	11 275,00
2/853030+811019	Weiterverrechnung HV	2115	3115	14	749,43		749,43	749,43		749,43
2/853030+811026	Betriebskosten Individuell 10% HV	2115	3115	14	22 323,12	15 400,00	6 923,12	22 323,12	15 400,00	6 923,12
2/853030+811027	Betriebskosten WHG 10% HV	2115	3115	14		14 400,00	-14 400,00		14 400,00	-14 400,00
2/853030+811028	Betriebskosten RH 10% HV	2115	3115	14		600,00	-600,00		600,00	-600,00
2/853030+811029	Betriebskosten PP 20% HV	2115	3115	14		1 200,00	-1 200,00		1 200,00	-1 200,00
2/853030+811030	Miet- und Pachtertrag (Mieteinnahmen HV)	2115	3115	14	86 763,01		86 763,01	86 763,01		86 763,01
2/853030+811031	Hauptmietzins II Stellplatz 20% HV	2115	3115	14	25 334,58	17 000,00	8 334,58	25 334,58	17 000,00	8 334,58
2/853030+811033	Betriebskosten WHG und GAR 10% HV	2115	3115	14		800,00	-800,00		800,00	-800,00
2/853030+811034	Betriebskosten WHG und GAR 20% HV	2115	3115	14	2 096,64	100,00	1 996,64	2 096,64	100,00	1 996,64
2/853030+823000	Zinserträge HV	2131	3131	14	103,44		103,44	103,44		103,44
2/853030+861217	Zinsenzuschuss	2121	3121	15	83 553,03	134 100,00	-50 546,97	83 553,03	134 100,00	-50 546,97
SU 21 / 31	Summe Erträge / Einzahlungen operative Gebarung				1 820 154,44	3 498 900,00	-1 678 745,56	455 777,66	837 300,00	-381 522,34
1/853030-454010	Gebäudereinigung Allgemein HV	2221	3221	23		26 700,00	-26 700,00		26 700,00	-26 700,00
1/853030-600000	Strom BK HV	2222	3222	24		5 000,00	-5 000,00		5 000,00	-5 000,00
1/853030-614000	Instandhaltung von Gebäuden und Bauten	2224	3224	24	15 520,12	16 000,00	-479,88	15 431,42	16 000,00	-568,58
1/853030-614001	Instandhaltung MRG HV	2224	3224	24	6 579,14	20 000,00	-13 420,86	6 579,14	20 000,00	-13 420,86
1/853030-614002	Instandhaltung - Eigentumsobjekt HV	2224	3224		47 986,68		47 986,68	47 986,68		47 986,68
1/853030-618001	Service/Wartung/Überprüfung HV	2224	3224	24		2 800,00	-2 800,00		2 800,00	-2 800,00
1/853030-640000	Rechts- und Beratungsaufwand	2222	3222		800,00		800,00	7 800,00		7 800,00
1/853030-650002	Zinsen	2241	3241	25	97 664,99	142 200,00	-44 535,01	97 664,99	142 200,00	-44 535,01
1/853030-659000	Mahnspesen Aura HV Umbuchung	2244	3244	24	45,00		45,00	45,00		45,00
1/853030-659001	Bankspesen HV	2244	3244	24	667,93		667,93	667,93		667,93
1/853030-659002	KeST HV	2244	3244	24	25,78		25,78	25,78		25,78
1/853030-659004	Auflösungskosten a.o. Tilgung	2244	3244		17 751,07		17 751,07	17 751,07		17 751,07
1/853030-670000	Versicherungen Allgemein HV	2222	3222	24		6 900,00	-6 900,00		6 900,00	-6 900,00
1/853030-670010	Versicherungsschäden HV	2222	3222	24		1 300,00	-1 300,00		1 300,00	-1 300,00
1/853030-680000	Planmäßige Abschreibung	2226			1,00		1,00			1,00
1/853030-683000	Verluste aus dem Abgang von Sachanlagen und immateriellen Vermögenswerten	2226			689 163,62	1 386 200,00	-697 036,38			
1/853030-700000	Hauptmietzins 1 WHG HV	2223	3223	24	10 017,00	12 700,00	-2 683,00	10 017,00	12 700,00	-2 683,00
1/853030-710000	Hausbesitzerabgaben HV	2225	3225	24		6 500,00	-6 500,00		6 500,00	-6 500,00
1/853030-710006	Grundsteuer HV	2225	3225	24		3 000,00	-3 000,00		3 000,00	-3 000,00
1/853030-710020	Müllgebühren HV	2225	3225	24		4 000,00	-4 000,00		4 000,00	-4 000,00
1/853030-710021	Seuchenvorsorge HV	2225	3225	24		300,00	-300,00		300,00	-300,00
1/853030-710023	Wasser BK HV	2225	3225	24		3 700,00	-3 700,00		3 700,00	-3 700,00
1/853030-710024	Entkalkung Wasseraufbereitung HV	2225	3225	24		800,00	-800,00		800,00	-800,00

		MVAG			Ergebnisrechnung			Finanzierungsrechnung		
		EH	FH	VCQU	RA 2025	VA 2025	RA - VA	RA 2025	VA 2025	RA - VA
1/853030-710100	ImmoEst und UST Berichtigung	2225	3225		48 357,96	93 200,00	-44 842,04	48 357,96	93 200,00	-44 842,04
1/853030-720000	Notrufleitung HV	2225	3225	24		300,00	-300,00		300,00	-300,00
1/853030-720600	Wohnbauförderung - Eigentumsobjekt HV	2225	3225		73 866,36		73 866,36	73 866,36		73 866,36
1/853030-728001	Verwaltungskosten HV	2225	3225	24		16 000,00	-16 000,00		16 000,00	-16 000,00
1/853030-728002	Winterdienst HV	2225	3225	24		500,00	-500,00		500,00	-500,00
1/853030-728005	Grünfläche/Aussenanlagepflege HV	2225	3225	24		600,00	-600,00		600,00	-600,00
1/853030-729000	Sonstige Ausgaben Verkauf	2225	3225	24		21 200,00	-21 200,00		21 200,00	-21 200,00
1/853030-729001	Betriebskosten Wohnungen HV	2225	3225	24	358,43	6 700,00	-6 341,57	358,43	6 700,00	-6 341,57
1/853030-729002	Sonstige Betriebskostenausgaben (HV)	2225	3225	24		800,00	-800,00		800,00	-800,00
1/853030-729003	Weiterverrechnung HV	2225	3225	24	8 554,35		8 554,35	8 554,35		8 554,35
1/853030-729006	sonstige Betriebskosten individuell HV	2225	3225	24	22 323,12	100,00	22 223,12	22 323,12	100,00	22 223,12
1/853030-729008	Betriebskosten - Eigentumsobjekt HV	2225	3225		41 385,27		41 385,27	41 385,27		41 385,27
SU 22 / 32	Summe Aufwendungen / Auszahlungen operative Gebarung				1 081 067,82	1 777 500,00	-696 432,18	398 814,50	391 300,00	7 514,50
SA 0 / SA 1	(0) Nettoergebnis (21 - 22) / (1) Geldfluss operative Gebarung (31 - 32)				739 086,62	1 721 400,00	-982 313,38	56 963,16	446 000,00	-389 036,84
SU 23	Summe Haushaltsrücklagen				0,00	0,00	0,00	0,00	0,00	0,00
SA00	Nettoergebnis nach Zuw./Entn. Haushaltsrücklagen (Saldo 0 +/- SU23)				739 086,62	1 721 400,00	-982 313,38			
Investive Gebarung										
2/853030+307000	Baukostenzuschüsse		3334	34				-142 024,86	-179 300,00	37 275,14
2/853030+802000	Veräußerungen von Gebäuden und Bauten		3313					1 366 058,08	2 661 600,00	-1 295 541,92
SU 33	Summe Einzahlungen investive Gebarung							1 224 033,22	2 482 300,00	-1 258 266,78
SU 34	Summe Auszahlungen investive Gebarung							0,00	0,00	0,00
SA2	Saldo (2) Geldfluss aus der Investiven Gebarung (33 - 34)							1 224 033,22	2 482 300,00	-1 258 266,78
SA3	Saldo (3) Nettofinanzierungssaldo (Saldo 1 + Saldo 2)							1 280 996,38	2 928 300,00	-1 647 303,62
Finanzierungstätigkeit										
SU 35	Summe Einzahlungen aus der Finanzierungstätigkeit							0,00	0,00	0,00
1/853030-346200	Tilgung		3614	65				1 158 072,81	1 733 700,00	-575 627,19
SU 36	Summe Auszahlungen aus der Finanzierungstätigkeit							1 158 072,81	1 733 700,00	-575 627,19
SA4	Saldo (4) Geldfluss aus der Finanzierungstätigkeit (35 - 36)							-1 158 072,81	-1 733 700,00	575 627,19
SA5	Saldo (5) Geldfluss aus der voranschlagswirksamen Gebarung (Saldo 3 + Saldo 4)							122 923,57	1 194 600,00	-1 071 676,43
853031	G807 Wr. Neustädterstraße 4a									
Operative Gebarung										
2/853031+802000	Veräußerungen von Gebäuden und Bauten	2116			19 566,39	180 000,00	-160 433,61			
2/853031+811002	Betriebskosten Allgemein 10% HV	2115	3115	14	13 781,54	16 400,00	-2 618,46	12 923,92	16 400,00	-3 476,08
2/853031+811003	Betriebskosten Allgemein 20% HV	2115	3115	14	1 637,48	1 900,00	-262,52	1 637,48	1 900,00	-262,52
2/853031+811004	Hauptmietzins 1 WHG 10% HV	2115	3115	14	29 197,00	31 500,00	-2 303,00	27 148,76	31 500,00	-4 351,24

		MVAG			Ergebnisrechnung			Finanzierungsrechnung		
		EH	FH	VCQU	RA 2025	VA 2025	RA - VA	RA 2025	VA 2025	RA - VA
2/853031+811007	Hauptmietzins 2 WHG 10% HV	2115	3115	14	9 623,00	11 000,00	-1 377,00	9 623,00	11 000,00	-1 377,00
2/853031+811008	Hauptmietzins PP 20% HV	2115	3115	14	6 263,84	6 300,00	-36,16	6 263,84	6 300,00	-36,16
2/853031+811015	Wohnzuschuss HV	2115	3115	14		-1 200,00	1 200,00		-1 200,00	1 200,00
2/853031+811031	Miet- und Pachtertrag (Mieteinnahmen HV)	2115	3115	14	18 633,86		18 633,86	18 633,86		18 633,86
2/853031+823000	Zinserträge HV	2131	3131	14	130,64		130,64	130,64		130,64
2/853031+861600	Zinszuschuss	2121	3121		15 539,96	17 900,00	-2 360,04	15 539,96	17 900,00	-2 360,04
SU 21 / 31	Summe Erträge / Einzahlungen operative Gebarung				114 373,71	263 800,00	-149 426,29	91 901,46	83 800,00	8 101,46
1/853031-614001	Instandhaltung MRG HV	2224	3224	24		500,00	-500,00		500,00	-500,00
1/853031-614002	Instandhaltung - Eigentumsobjekt HV	2224	3224	24	5 667,26	6 000,00	-332,74	5 667,26	6 000,00	-332,74
1/853031-640000	Rechts- und Beratungsaufwand	2222	3222		1 974,02		1 974,02	1 974,02		1 974,02
1/853031-650000	Zinsen für Finanzschulden in Euro	2241	3241		9 691,49	18 000,00	-8 308,51	9 691,49	18 000,00	-8 308,51
1/853031-659001	Bankspesen HV	2244	3244	24	185,06	200,00	-14,94	185,06	200,00	-14,94
1/853031-659002	KeSt HV	2244	3244	24	32,57		32,57	32,57		32,57
1/853031-680000	Planmäßige Abschreibung	2226			7 448,69	11 600,00	-4 151,31			
1/853031-683000	Verluste aus dem Abgang von Sachanlagen und immateriellen Vermögenswerten	2226			73 800,00	65 700,00	8 100,00			
1/853031-720600	Wohnbauförderung - Eigentumsobjekt HV	2225	3225	24	8 735,00	12 000,00	-3 265,00	8 735,00	12 000,00	-3 265,00
1/853031-729001	Betriebskosten - Eigentumsobjekt HV	2225	3225	24	15 431,34	18 500,00	-3 068,66	15 431,34	18 500,00	-3 068,66
SU 22 / 32	Summe Aufwendungen / Auszahlungen operative Gebarung				122 965,43	132 500,00	-9 534,57	41 716,74	55 200,00	-13 483,26
SA 0 / SA 1	(0) Nettoergebnis (21 - 22) / (1) Geldfluss operative Gebarung (31 - 32)				-8 591,72	131 300,00	-139 891,72	50 184,72	28 600,00	21 584,72
SU 23	Summe Haushaltsrücklagen				0,00	0,00	0,00	0,00	0,00	0,00
SA00	Nettoergebnis nach Zuw./Entn. Haushaltsrücklagen (Saldo 0 +/- SU23)				-8 591,72	131 300,00	-139 891,72			
Investive Gebarung										
2/853031+307000	Baukostenzuschuss		3334					-1 000,00		-1 000,00
2/853031+802000	Veräußerungen von Gebäuden und Bauten		3313					19 566,39	180 000,00	-160 433,61
SU 33	Summe Einzahlungen investive Gebarung							18 566,39	180 000,00	-161 433,61
SU 34	Summe Auszahlungen investive Gebarung							0,00	0,00	0,00
SA2	Saldo (2) Geldfluss aus der Investiven Gebarung (33 - 34)							18 566,39	180 000,00	-161 433,61
SA3	Saldo (3) Nettofinanzierungssaldo (Saldo 1 + Saldo 2)							68 751,11	208 600,00	-139 848,89
Finanzierungstätigkeit										
SU 35	Summe Einzahlungen aus der Finanzierungstätigkeit							0,00	0,00	0,00
1/853031-346000	Tilgung Darlehen		3614					-63 758,83	119 800,00	-183 558,83
SU 36	Summe Auszahlungen aus der Finanzierungstätigkeit							-63 758,83	119 800,00	-183 558,83
SA4	Saldo (4) Geldfluss aus der Finanzierungstätigkeit (35 - 36)							63 758,83	-119 800,00	183 558,83
SA5	Saldo (5) Geldfluss aus der voranschlagswirksamen Gebarung (Saldo 3 + Saldo 4)							132 509,94	88 800,00	43 709,94

		MVAG			Ergebnisrechnung			Finanzierungsrechnung		
		MVAG EH	MVAG FH	VCQU	RA 2025	VA 2025	RA - VA	RA 2025	VA 2025	RA - VA
859	Sonstige Betriebe mit marktbestimmter Tätigkeit									
859100	Freibad									
	Operative Gebarung									
2/859100+810000	Leistungserlöse	2114	3114	13	114 473,29	149 000,00	-34 526,71	114 473,29	149 000,00	-34 526,71
2/859100+816000	Kostenbeiträge (Kostensätze) für sonstige Leistungen	2114	3114		166,67		166,67	166,67		166,67
2/859100+817000	Erträge aus der Auflösung von sonstigen Rückstellungen	2117			1 407,89		1 407,89			
2/859100+863000	AMS Eingliederungshilfe	2121	3121		16 925,53		16 925,53	16 925,53		16 925,53
SU 21 / 31	Summe Erträge / Einzahlungen operative Gebarung				132 973,38	149 000,00	-16 026,62	131 565,49	149 000,00	-17 434,51
1/859100-400000	Dienstkleidung und GWG	2221	3221	23	3 039,55	3 500,00	-460,45	3 039,55	3 500,00	-460,45
1/859100-430000	Getränkeankauf	2221	3221	23	302,44	300,00	2,44	302,44	300,00	2,44
1/859100-454000	Reinigungsmittel u Hygieneartikel	2221	3221	23	4 270,06	5 000,00	-729,94	4 270,06	5 000,00	-729,94
1/859100-455000	Chemische und artverwandte Mittel	2221	3221	23	8 476,60	8 000,00	476,60	8 329,17	8 000,00	329,17
1/859100-456000	Schreib-, Zeichen- und sonstige Büromittel	2221	3221	23	133,62	500,00	-366,38	133,62	500,00	-366,38
1/859100-457000	Druckwerke	2221	3221	23	626,00	1 100,00	-474,00	626,00	1 100,00	-474,00
1/859100-458000	Mittel zur ärztlichen Betreuung und Gesundheitsvorsorge	2221	3221	23	1 325,88	300,00	1 025,88	1 325,88	300,00	1 025,88
1/859100-459000	Sonstige Verbrauchsgüter	2221	3221	23	3 676,94	2 700,00	976,94	3 676,94	2 700,00	976,94
1/859100-510000	Geldbezüge VB I	2211	3211	20	11 751,41		11 751,41	11 751,41		11 751,41
1/859100-511000	Geldbezüge VB II	2211	3211	20	133 887,55	142 000,00	-8 112,45	133 887,55	142 000,00	-8 112,45
1/859100-565100	Mehrleistungsvergütungen VB I	2211	3211	20	112,51		112,51	112,51		112,51
1/859100-565200	Mehrleistungsvergütungen VB II	2211	3211	20	5 196,88	9 700,00	-4 503,12	5 196,88	9 700,00	-4 503,12
1/859100-569100	Sonstige Nebengebühren	2211	3211	20	259,75	2 000,00	-1 740,25	259,75	2 000,00	-1 740,25
1/859100-569110	Sonstige Nebengebühren	2211	3211	20		1 800,00	-1 800,00		1 800,00	-1 800,00
1/859100-580100	FA DG-Beiträge VB I	2212	3212	20	446,43	2 500,00	-2 053,57	446,43	2 500,00	-2 053,57
1/859100-580200	FA DG-Beiträge VB II	2212	3212	20	4 648,40	5 700,00	-1 051,60	4 648,40	5 700,00	-1 051,60
1/859100-582100	SV DG-Beiträge VB I	2212	3212	20	2 566,75	14 200,00	-11 633,25	2 566,75	14 200,00	-11 633,25
1/859100-582200	SV DG-Beiträge VB II	2212	3212	20	29 260,73	32 400,00	-3 139,27	29 260,73	32 400,00	-3 139,27
1/859100-588000	Kommunalsteuer	2212	3212	20	4 523,64	4 600,00	-76,36	4 523,64	4 600,00	-76,36
1/859100-600000	Stromkosten	2222	3222	24	16 771,76		16 771,76	16 771,76		16 771,76
1/859100-614000	Instandhaltung von Gebäuden	2224	3224	24		40 000,00	-40 000,00		40 000,00	-40 000,00
1/859100-616000	Instandhaltung von Maschinen und maschinelle Anlagen	2224	3224	24	26 714,73	40 000,00	-13 285,27	25 699,69	40 000,00	-14 300,31
1/859100-618000	Instandhaltung von sonstigen Anlagen	2224	3224	24	5 490,49	16 000,00	-10 509,51	5 490,49	16 000,00	-10 509,51
1/859100-619000	Instandhaltung Gartenanlage	2224	3224		1 667,48		1 667,48	1 667,48		1 667,48
1/859100-631000	Telekommunikationsdienste	2222	3222	24	853,21	700,00	153,21	853,21	700,00	153,21
1/859100-640000	Rechts- und Beratungsaufwand	2222	3222		623,80		623,80	623,80		623,80
1/859100-640100	Prüfungskosten	2222	3222	24	4 084,21	2 000,00	2 084,21	4 084,21	2 000,00	2 084,21

		MVAG			Ergebnisrechnung			Finanzierungsrechnung		
		EH	FH	VCQU	RA 2025	VA 2025	RA - VA	RA 2025	VA 2025	RA - VA
1/859100-659000	Geldverkehrsspesen	2244	3244	24	59,96	500,00	-440,04	59,96	500,00	-440,04
1/859100-670000	Versicherungen	2222	3222	24	4 624,64	4 700,00	-75,36	4 624,64	4 700,00	-75,36
1/859100-680000	Planmäßige Abschreibung	2226			16 075,47	14 400,00	1 675,47			
1/859100-700000	Mietzinse-KIG	2223	3223	24	60 014,42	59 500,00	514,42	60 014,42	59 500,00	514,42
1/859100-700010	Miete Mariner Beckensauger	2223	3223	24	3 516,00	3 500,00	16,00	3 516,00	3 500,00	16,00
1/859100-710000	Steuern und Abgaben	2225	3225	24	3 442,55	3 500,00	-57,45	3 442,55	3 500,00	-57,45
1/859100-710020	Kanal-, Müll- und Wassergebühren	2225	3225	24	9 978,04	30 000,00	-20 021,96	9 978,04	30 000,00	-20 021,96
1/859100-724000	Reisegebühren	2225	3225	24	230,50		230,50	230,50		230,50
1/859100-728000	Überwachung	2225	3225	24	66,03		66,03	66,03		66,03
1/859100-728100	Personalaus- und Fortbildung	2225	3225	24	2 543,92	500,00	2 043,92	2 543,92	500,00	2 043,92
1/859100-729000	Sonstige Ausgaben	2225	3225	24	863,05	500,00	363,05	863,05	500,00	363,05
SU 22 / 32	Summe Aufwendungen / Auszahlungen operative Gebarung				372 125,40	452 100,00	-79 974,60	354 887,46	437 700,00	-82 812,54
SA 0 / SA 1	(0) Nettoergebnis (21 - 22) / (1) Geldfluss operative Gebarung (31 - 32)				-239 152,02	-303 100,00	63 947,98	-223 321,97	-288 700,00	65 378,03
SU 23	Summe Haushaltsrücklagen				0,00	0,00	0,00	0,00	0,00	0,00
SA00	Nettoergebnis nach Zuw./Entn. Haushaltsrücklagen (Saldo 0 +/- SU23)				-239 152,02	-303 100,00	63 947,98			
Investive Gebarung										
SU 33	Summe Einzahlungen investive Gebarung							0,00	0,00	0,00
1/859100-020000	Maschinen und maschinelle Anlagen		3414	2 41					1 000,00	-1 000,00
1/859100-042000	Betriebsausstattung		3415	2 41					5 000,00	-5 000,00
SU 34	Summe Auszahlungen investive Gebarung							0,00	6 000,00	-6 000,00
SA2	Saldo (2) Geldfluss aus der Investiven Gebarung (33 - 34)							0,00	-6 000,00	6 000,00
SA3	Saldo (3) Nettofinanzierungssaldo (Saldo 1 + Saldo 2)							-223 321,97	-294 700,00	71 378,03
Finanzierungstätigkeit										
SU 35	Summe Einzahlungen aus der Finanzierungstätigkeit							0,00	0,00	0,00
SU 36	Summe Auszahlungen aus der Finanzierungstätigkeit							0,00	0,00	0,00
SA4	Saldo (4) Geldfluss aus der Finanzierungstätigkeit (35 - 36)							0,00	0,00	0,00
SA5	Saldo (5) Geldfluss aus der voranschlagswirksamen Gebarung (Saldo 3 + Saldo 4)							-223 321,97	-294 700,00	71 378,03
859200	Wellnessoase									
Operative Gebarung										
SU 21 / 31	Summe Erträge / Einzahlungen operative Gebarung				0,00	0,00	0,00	0,00	0,00	0,00
1/859200-775000	Transferzahlung an Smooth GmbH	2233		44	15 000,00		15 000,00			
SU 22 / 32	Summe Aufwendungen / Auszahlungen operative Gebarung				15 000,00	0,00	15 000,00	0,00	0,00	0,00
SA 0 / SA 1	(0) Nettoergebnis (21 - 22) / (1) Geldfluss operative Gebarung (31 - 32)				-15 000,00	0,00	-15 000,00	0,00	0,00	0,00
SU 23	Summe Haushaltsrücklagen				0,00	0,00	0,00	0,00	0,00	0,00
SA00	Nettoergebnis nach Zuw./Entn. Haushaltsrücklagen (Saldo 0 +/- SU23)				-15 000,00	0,00	-15 000,00			
Investive Gebarung										
SU 33	Summe Einzahlungen investive Gebarung							0,00	0,00	0,00

		MVAG			Ergebnisrechnung			Finanzierungsrechnung		
		EH	FH	VCQU	RA 2025	VA 2025	RA - VA	RA 2025	VA 2025	RA - VA
1/859200-775000	Transferzahlung an Smooth GmbH		3433	44				15 000,00		15 000,00
SU 34	Summe Auszahlungen investive Gebarung							15 000,00	0,00	15 000,00
SA2	Saldo (2) Geldfluss aus der Investiven Gebarung (33 – 34)							-15 000,00	0,00	-15 000,00
SA3	Saldo (3) Nettofinanzierungssaldo (Saldo 1 + Saldo 2)							-15 000,00	0,00	-15 000,00
Finanzierungstätigkeit										
SU 35	Summe Einzahlungen aus der Finanzierungstätigkeit							0,00	0,00	0,00
SU 36	Summe Auszahlungen aus der Finanzierungstätigkeit							0,00	0,00	0,00
SA4	Saldo (4) Geldfluss aus der Finanzierungstätigkeit (35 – 36)							0,00	0,00	0,00
SA5	Saldo (5) Geldfluss aus der voranschlagswirksamen Gebarung (Saldo 3 + Saldo 4)							-15 000,00	0,00	-15 000,00
87	Wirtschaftliche Unternehmungen									
870	Elektrizitätsversorgung									
870000	Photovoltaikanlage									
Operative Gebarung										
2/870000+811000	Pacht Photovoltaikanlage	2115	3115	14	544,20	600,00	-55,80	544,20	600,00	-55,80
2/870000+813000	Erträge aus der Auflösung von Investitionszuschüssen (Kapitaltransfers)	2127			2 446,80	2 400,00	46,80			
2/870000+828000	Entgelte Einspeisung	2116	3116	18	14 713,67	8 000,00	6 713,67	15 775,52	8 000,00	7 775,52
SU 21 / 31	Summe Erträge / Einzahlungen operative Gebarung				17 704,67	11 000,00	6 704,67	16 319,72	8 600,00	7 719,72
1/870000-600000	Strom	2222	3222		5,29		5,29	5,29		5,29
1/870000-618000	Instandhaltung von sonstigen Anlagen	2224	3224	24	15 653,68	23 000,00	-7 346,32	15 653,68	23 000,00	-7 346,32
1/870000-650000	Zinsen	2241	3241	25		8 600,00	-8 600,00		8 600,00	-8 600,00
1/870000-670000	Versicherungen	2222	3222	24	6 898,13	2 000,00	4 898,13	172,50	2 000,00	-1 827,50
SU 22 / 32	Summe Aufwendungen / Auszahlungen operative Gebarung				22 557,10	33 600,00	-11 042,90	15 831,47	33 600,00	-17 768,53
SA 0 / SA 1	(0) Nettoergebnis (21 - 22) / (1) Geldfluss operative Gebarung (31 – 32)				-4 852,43	-22 600,00	17 747,57	488,25	-25 000,00	25 488,25
SU 23	Summe Haushaltsrücklagen				0,00	0,00	0,00	0,00	0,00	0,00
SA00	Nettoergebnis nach Zuw./Entn. Haushaltsrücklagen (Saldo 0 +/- SU23)				-4 852,43	-22 600,00	17 747,57			
Investive Gebarung										
SU 33	Summe Einzahlungen investive Gebarung							0,00	0,00	0,00
SU 34	Summe Auszahlungen investive Gebarung							0,00	0,00	0,00
SA2	Saldo (2) Geldfluss aus der Investiven Gebarung (33 – 34)							0,00	0,00	0,00
SA3	Saldo (3) Nettofinanzierungssaldo (Saldo 1 + Saldo 2)							488,25	-25 000,00	25 488,25
Finanzierungstätigkeit										
SU 35	Summe Einzahlungen aus der Finanzierungstätigkeit							0,00	0,00	0,00
1/870000-346000	Tilgung Darlehen		3614	65				35 177,40	26 600,00	8 577,40
SU 36	Summe Auszahlungen aus der Finanzierungstätigkeit							35 177,40	26 600,00	8 577,40
SA4	Saldo (4) Geldfluss aus der Finanzierungstätigkeit (35 – 36)							-35 177,40	-26 600,00	-8 577,40

		MVAG MVAG VCQU		Ergebnisrechnung			Finanzierungsrechnung		
		EH	FH	RA 2025	VA 2025	RA - VA	RA 2025	VA 2025	RA - VA
SA5	Saldo (5) Geldfluss aus der voranschlagswirksamen Gebarung (Saldo 3 + Saldo 4)						-34 689,15	-51 600,00	16 910,85
870010	Photovoltaik Sportplatz								
	Operative Gebarung								
2/870010+816000	Kostenersätze Versicherungsschäden	2114	3114	840,00		840,00	840,00		840,00
6/870010+899000	Entnahmen aus Verrechnungsrücklagen zwischen operativer Gebarung und Projekten	2116	1	14 657,25		14 657,25			
SU 21 / 31	Summe Erträge / Einzahlungen operative Gebarung			15 497,25	0,00	15 497,25	840,00	0,00	840,00
1/870010-680000	Planmäßige Abschreibung	2226		13 137,15	6 600,00	6 537,15			
SU 22 / 32	Summe Aufwendungen / Auszahlungen operative Gebarung			13 137,15	6 600,00	6 537,15	0,00	0,00	0,00
SA 0 / SA 1	(0) Nettoergebnis (21 - 22) / (1) Geldfluss operative Gebarung (31 - 32)			2 360,10	-6 600,00	8 960,10	840,00	0,00	840,00
SU 23	Summe Haushaltsrücklagen			0,00	0,00	0,00	0,00	0,00	0,00
SA00	Nettoergebnis nach Zuw./Entn. Haushaltsrücklagen (Saldo 0 +/- SU23)			2 360,10	-6 600,00	8 960,10			
	Investive Gebarung								
SU 33	Summe Einzahlungen investive Gebarung						0,00	0,00	0,00
SU 34	Summe Auszahlungen investive Gebarung						0,00	0,00	0,00
SA2	Saldo (2) Geldfluss aus der Investiven Gebarung (33 - 34)						0,00	0,00	0,00
SA3	Saldo (3) Nettofinanzierungssaldo (Saldo 1 + Saldo 2)						840,00	0,00	840,00
	Finanzierungstätigkeit								
SU 35	Summe Einzahlungen aus der Finanzierungstätigkeit						0,00	0,00	0,00
SU 36	Summe Auszahlungen aus der Finanzierungstätigkeit						0,00	0,00	0,00
SA4	Saldo (4) Geldfluss aus der Finanzierungstätigkeit (35 - 36)						0,00	0,00	0,00
SA5	Saldo (5) Geldfluss aus der voranschlagswirksamen Gebarung (Saldo 3 + Saldo 4)						840,00	0,00	840,00
870020	Photovoltaik Rathaus								
	Operative Gebarung								
2/870020+813000	Erträge aus der Auflösung von Investitionszuschüssen (Kapitaltransfers)	2127		3 841,47		3 841,47			
SU 21 / 31	Summe Erträge / Einzahlungen operative Gebarung			3 841,47	0,00	3 841,47	0,00	0,00	0,00
1/870020-680000	Planmäßige Abschreibung	2226		13 139,80	6 800,00	6 339,80			
SU 22 / 32	Summe Aufwendungen / Auszahlungen operative Gebarung			13 139,80	6 800,00	6 339,80	0,00	0,00	0,00
SA 0 / SA 1	(0) Nettoergebnis (21 - 22) / (1) Geldfluss operative Gebarung (31 - 32)			-9 298,33	-6 800,00	-2 498,33	0,00	0,00	0,00
SU 23	Summe Haushaltsrücklagen			0,00	0,00	0,00	0,00	0,00	0,00
SA00	Nettoergebnis nach Zuw./Entn. Haushaltsrücklagen (Saldo 0 +/- SU23)			-9 298,33	-6 800,00	-2 498,33			
	Investive Gebarung								
SU 33	Summe Einzahlungen investive Gebarung						0,00	0,00	0,00
SU 34	Summe Auszahlungen investive Gebarung						0,00	0,00	0,00

	MVAG	MVAG	VCQU	Ergebnisrechnung			Finanzierungsrechnung			
				EH	FH	RA 2025	VA 2025	RA - VA	RA 2025	VA 2025
SA2								0,00	0,00	0,00
SA3								0,00	0,00	0,00
Finanzierungstätigkeit										
SU 35								0,00	0,00	0,00
SU 36								0,00	0,00	0,00
SA4								0,00	0,00	0,00
SA5								0,00	0,00	0,00
870030 Photovoltaik PP										
Operative Gebarung										
6/870030+899000	Entnahmen aus Verrechnungsrücklagen	2116	1			185 357,45			185 357,45	
	zwischen operativer Gebarung und Projekten									
SU 21 / 31	Summe Erträge / Einzahlungen operative Gebarung					185 357,45	0,00	185 357,45	0,00	0,00
SU 22 / 32	Summe Aufwendungen / Auszahlungen operative Gebarung					0,00	0,00	0,00	0,00	0,00
SA 0 / SA 1	(0) Nettoergebnis (21 - 22) / (1) Geldfluss operative Gebarung (31 - 32)					185 357,45	0,00	185 357,45	0,00	0,00
SU 23	Summe Haushaltsrücklagen					0,00	0,00	0,00	0,00	0,00
SA00	Nettoergebnis nach Zuw./Entn. Haushaltsrücklagen (Saldo 0 +/- SU23)					185 357,45	0,00	185 357,45		
Investive Gebarung										
SU 33	Summe Einzahlungen investive Gebarung							0,00	0,00	0,00
5/870030-050000	Überdachung		3412	1				14 330,18		14 330,18
SU 34	Summe Auszahlungen investive Gebarung							14 330,18	0,00	14 330,18
SA2	Saldo (2) Geldfluss aus der Investiven Gebarung (33 - 34)							-14 330,18	0,00	-14 330,18
SA3	Saldo (3) Nettofinanzierungssaldo (Saldo 1 + Saldo 2)							-14 330,18	0,00	-14 330,18
Finanzierungstätigkeit										
SU 35	Summe Einzahlungen aus der Finanzierungstätigkeit							0,00	0,00	0,00
SU 36	Summe Auszahlungen aus der Finanzierungstätigkeit							0,00	0,00	0,00
SA4	Saldo (4) Geldfluss aus der Finanzierungstätigkeit (35 - 36)							0,00	0,00	0,00
SA5	Saldo (5) Geldfluss aus der voranschlagswirksamen Gebarung (Saldo 3 + Saldo 4)							-14 330,18	0,00	-14 330,18
870100 Energiegemeinschaft										
Operative Gebarung										
SU 21 / 31	Summe Erträge / Einzahlungen operative Gebarung					0,00	0,00	0,00	0,00	0,00
1/870100-640000	Rechts- und Beratungsaufwand	2222	3222	24			500,00	-500,00	500,00	-500,00
SU 22 / 32	Summe Aufwendungen / Auszahlungen operative Gebarung					0,00	500,00	-500,00	0,00	500,00
SA 0 / SA 1	(0) Nettoergebnis (21 - 22) / (1) Geldfluss operative Gebarung (31 - 32)					0,00	-500,00	500,00	0,00	-500,00
SU 23	Summe Haushaltsrücklagen					0,00	0,00	0,00	0,00	0,00
SA00	Nettoergebnis nach Zuw./Entn. Haushaltsrücklagen (Saldo 0 +/- SU23)					0,00	-500,00	500,00		

	MVAG	MVAG	VCQU	Ergebnisrechnung			Finanzierungsrechnung			
				EH	FH	RA 2025	VA 2025	RA - VA	RA 2025	VA 2025
Investive Gebarung										
SU 33								0,00	0,00	0,00
								0,00	0,00	0,00
SU 34								0,00	0,00	0,00
								0,00	0,00	0,00
SA2								0,00	0,00	0,00
								0,00	-500,00	500,00
SA3								0,00	-500,00	500,00
								0,00	-500,00	500,00
Finanzierungstätigkeit										
SU 35								0,00	0,00	0,00
								0,00	0,00	0,00
SU 36								0,00	0,00	0,00
								0,00	0,00	0,00
SA4								0,00	0,00	0,00
								0,00	-500,00	500,00
SA5								0,00	-500,00	500,00
								0,00	-500,00	500,00
88 Wirtschaftliche Unternehmungen (Fortsetzung)										
882 Werbetriebe										
882000 Werbetriebe										
Operative Gebarung										
SU 21 / 31								0,00	0,00	0,00
								0,00	0,00	0,00
1/882000-680000								150,00	200,00	-50,00
SU 22 / 32								150,00	200,00	-50,00
								-150,00	-200,00	50,00
SA 0 / SA 1								-150,00	-200,00	50,00
								0,00	0,00	0,00
SU 23								0,00	0,00	0,00
								0,00	0,00	0,00
SA00								-150,00	-200,00	50,00
								-150,00	-200,00	50,00
Investive Gebarung										
SU 33								0,00	0,00	0,00
								0,00	0,00	0,00
SU 34								0,00	0,00	0,00
								0,00	0,00	0,00
SA2								0,00	0,00	0,00
								0,00	0,00	0,00
SA3								0,00	0,00	0,00
								0,00	0,00	0,00
Finanzierungstätigkeit										
SU 35								0,00	0,00	0,00
								0,00	0,00	0,00
SU 36								0,00	0,00	0,00
								0,00	0,00	0,00
SA4								0,00	0,00	0,00
								0,00	0,00	0,00
SA5								0,00	0,00	0,00
								0,00	0,00	0,00

		MVAG	MVAG	VCQU	Ergebnisrechnung			Finanzierungsrechnung		
		EH	FH		RA 2025	VA 2025	RA - VA	RA 2025	VA 2025	RA - VA
9 Finanzwirtschaft										
90	Gesonderte Verwaltung									
900	Gesonderte Verwaltung									
900000	Finanzverwaltung									
Operative Gebarung										
2/900000+816000	Kostenersatz Personalkosten Abwasserbeseitigung	2114	3114	13	45 000,00	45 000,00		45 000,00	45 000,00	
2/900000+817000	Erträge aus der Auflösung von sonstigen Rückstellungen	2117			8 370,58		8 370,58			
2/900000+828000	Ersätze von Ausgaben	2116	3116	18	198,18		198,18	198,18		198,18
2/900000+829000	Bargeldfund	2116	3116	18	87,56		87,56	87,56		87,56
2/900000+863000	AMS ATZ Weissenböck	2121	3121	15	24 274,10	24 200,00	74,10	24 274,10	24 200,00	74,10
2/900000+863010	EFZ Zuschuss AUVA	2121	3121		1 158,52	5 000,00	-3 841,48	1 158,52	5 000,00	-3 841,48
SU 21 / 31	Summe Erträge / Einzahlungen operative Gebarung				79 088,94	74 200,00	4 888,94	70 718,36	74 200,00	-3 481,64
1/900000-510000	Geldbezüge VB I	2211	3211	20	157 206,12	158 600,00	-1 393,88	157 206,12	158 600,00	-1 393,88
1/900000-565100	Mehrleistungsvergütungen VB I	2211	3211	20	1 735,87	200,00	1 535,87	1 735,87	200,00	1 535,87
1/900000-569100	Sonstige Nebengebühren VB I	2211	3211	20	7 648,26	9 000,00	-1 351,74	7 648,26	9 000,00	-1 351,74
1/900000-580100	FA DG-Beiträge VB I	2212	3212	20	3 244,92	3 300,00	-55,08	3 244,92	3 300,00	-55,08
1/900000-582100	SV DG-Beiträge VB I	2212	3212	20	39 806,12	37 900,00	1 906,12	39 806,12	37 900,00	1 906,12
1/900000-591000	Dotierung von Rückstellungen für Abfertigungen	2214			26 135,70	3 700,00	22 435,70			
1/900000-592000	Dotierung von Rückstellungen für Jubiläumszuwendungen	2214			1 189,62	800,00	389,62			
1/900000-640000	Rechts- und Beratungskosten	2222	3222	24	15 562,50	14 000,00	1 562,50	19 582,50	14 000,00	5 582,50
1/900000-724000	Reisegebühren	2225	3225	24	322,95	300,00	22,95	322,95	300,00	22,95
1/900000-728000	Finanzanalyse	2225	3225	24		2 500,00	-2 500,00		2 500,00	-2 500,00
SU 22 / 32	Summe Aufwendungen / Auszahlungen operative Gebarung				252 852,06	230 300,00	22 552,06	229 546,74	225 800,00	3 746,74
SA 0 / SA 1	(0) Nettoergebnis (21 - 22) / (1) Geldfluss operative Gebarung (31 - 32)				-173 763,12	-156 100,00	-17 663,12	-158 828,38	-151 600,00	-7 228,38
SU 23	Summe Haushaltsrücklagen				0,00	0,00	0,00	0,00	0,00	0,00
SA00	Nettoergebnis nach Zuw./Entn. Haushaltsrücklagen (Saldo 0 +/- SU23)				-173 763,12	-156 100,00	-17 663,12			
Investive Gebarung										
SU 33	Summe Einzahlungen investive Gebarung							0,00	0,00	0,00
SU 34	Summe Auszahlungen investive Gebarung							0,00	0,00	0,00
SA2	Saldo (2) Geldfluss aus der Investiven Gebarung (33 - 34)							0,00	0,00	0,00
SA3	Saldo (3) Nettofinanzierungssaldo (Saldo 1 + Saldo 2)							-158 828,38	-151 600,00	-7 228,38
Finanzierungstätigkeit										
SU 35	Summe Einzahlungen aus der Finanzierungstätigkeit							0,00	0,00	0,00
SU 36	Summe Auszahlungen aus der Finanzierungstätigkeit							0,00	0,00	0,00

		MVAG			Ergebnisrechnung			Finanzierungsrechnung		
		EH	FH	VCQU	RA 2025	VA 2025	RA - VA	RA 2025	VA 2025	RA - VA
SA4	Saldo (4) Geldfluss aus der Finanzierungstätigkeit (35 – 36)							0,00	0,00	0,00
SA5	Saldo (5) Geldfluss aus der voranschlagswirksamen Gebarung (Saldo 3 + Saldo 4)							-158 828,38	-151 600,00	-7 228,38
91	Kapitalvermögen und Stiftungen ohne eigene Rechtspersönlichkeit									
910	Geldverkehr									
910000	Geldverkehr									
	Operative Gebarung									
2/910000+823000	Zinsen der Girokonten	2131	3131	14	6 589,75	2 200,00	4 389,75	6 589,75	2 200,00	4 389,75
SU 21 / 31	Summe Erträge / Einzahlungen operative Gebarung				6 589,75	2 200,00	4 389,75	6 589,75	2 200,00	4 389,75
1/910000-659000	Geldverkehrsspesen	2244	3244	24	16 924,87	9 100,00	7 824,87	16 924,87	9 100,00	7 824,87
1/910000-710000	Steuern und Abgaben	2225	3225	24		900,00	-900,00		900,00	-900,00
SU 22 / 32	Summe Aufwendungen / Auszahlungen operative Gebarung				16 924,87	10 000,00	6 924,87	16 924,87	10 000,00	6 924,87
SA 0 / SA 1	(0) Nettoergebnis (21 - 22) / (1) Geldfluss operative Gebarung (31 – 32)				-10 335,12	-7 800,00	-2 535,12	-10 335,12	-7 800,00	-2 535,12
SU 23	Summe Haushaltsrücklagen				0,00	0,00	0,00	0,00	0,00	0,00
SA00	Nettoergebnis nach Zuw./Entn. Haushaltsrücklagen (Saldo 0 +/- SU23)				-10 335,12	-7 800,00	-2 535,12			
	Investive Gebarung									
SU 33	Summe Einzahlungen investive Gebarung							0,00	0,00	0,00
SU 34	Summe Auszahlungen investive Gebarung							0,00	0,00	0,00
SA2	Saldo (2) Geldfluss aus der Investiven Gebarung (33 – 34)							0,00	0,00	0,00
SA3	Saldo (3) Nettofinanzierungssaldo (Saldo 1 + Saldo 2)							-10 335,12	-7 800,00	-2 535,12
	Finanzierungstätigkeit									
SU 35	Summe Einzahlungen aus der Finanzierungstätigkeit							0,00	0,00	0,00
SU 36	Summe Auszahlungen aus der Finanzierungstätigkeit							0,00	0,00	0,00
SA4	Saldo (4) Geldfluss aus der Finanzierungstätigkeit (35 – 36)							0,00	0,00	0,00
SA5	Saldo (5) Geldfluss aus der voranschlagswirksamen Gebarung (Saldo 3 + Saldo 4)							-10 335,12	-7 800,00	-2 535,12
912	Rücklagen (soweit nicht aufteilbar)									
912000	Rücklagen									
	Operative Gebarung									
SU 21 / 31	Summe Erträge / Einzahlungen operative Gebarung				0,00	0,00	0,00	0,00	0,00	0,00
SU 22 / 32	Summe Aufwendungen / Auszahlungen operative Gebarung				0,00	0,00	0,00	0,00	0,00	0,00
SA 0 / SA 1	(0) Nettoergebnis (21 - 22) / (1) Geldfluss operative Gebarung (31 – 32)				0,00	0,00	0,00	0,00	0,00	0,00
1/912000-795001	Zuweisung an allgemeine Haushaltsrücklagen	2401			2 061,38		2 061,38			
SU 23	Summe Haushaltsrücklagen				-2 061,38	0,00	-2 061,38	0,00	0,00	0,00
SA00	Nettoergebnis nach Zuw./Entn. Haushaltsrücklagen (Saldo 0 +/- SU23)				-2 061,38	0,00	-2 061,38			

	MVAG	MVAG	VCQU	Ergebnisrechnung			Finanzierungsrechnung			
				EH	FH	RA 2025	VA 2025	RA - VA	RA 2025	VA 2025
Investive Gebarung										
SU 33								0,00	0,00	0,00
SU 34								0,00	0,00	0,00
SA2								0,00	0,00	0,00
SA3								0,00	0,00	0,00
Finanzierungstätigkeit										
SU 35								0,00	0,00	0,00
SU 36								0,00	0,00	0,00
SA4								0,00	0,00	0,00
SA5								0,00	0,00	0,00
914 Beteiligungen										
914000 Investitions- und Tilgungszuschüsse zwischen Unternehmungen und Marktbe										
Operative Gebarung										
SU 21 / 31						0,00	0,00	0,00	0,00	0,00
1/914000-694020						14 170,64		14 170,64		
SU 22 / 32						14 170,64	0,00	14 170,64	0,00	0,00
SA 0 / SA 1						-14 170,64	0,00	-14 170,64	0,00	0,00
SU 23						0,00	0,00	0,00	0,00	0,00
SA00						-14 170,64	0,00	-14 170,64		
Investive Gebarung										
SU 33								0,00	0,00	0,00
SU 34								0,00	0,00	0,00
SA2								0,00	0,00	0,00
SA3								0,00	0,00	0,00
Finanzierungstätigkeit										
SU 35								0,00	0,00	0,00
SU 36								0,00	0,00	0,00
SA4								0,00	0,00	0,00
SA5								0,00	0,00	0,00
92 Öffentliche Abgaben										
920 Ausschließliche Gemeindeabgaben										
920000 Ausschließliche Gemeindeabgaben										
Operative Gebarung										
2/920000+816000						2114	3114	8 154,88	8 154,88	8 154,88

		MVAG			Ergebnisrechnung			Finanzierungsrechnung		
		MVAG	MVAG	VCQU	RA 2025	VA 2025	RA - VA	RA 2025	VA 2025	RA - VA
		EH	FH							
2/920000+830000	Grundsteuer A	2111	3111	10	15 890,05	14 100,00	1 790,05	16 109,00	14 100,00	2 009,00
2/920000+831000	Grundsteuer B	2111	3111	10	487 133,19	465 000,00	22 133,19	508 914,84	465 000,00	43 914,84
2/920000+833001	Kommunalsteuer	2111	3111	10	3 523 765,49	3 360 000,00	163 765,49	3 482 356,75	3 360 000,00	122 356,75
2/920000+838000	Hundeabgabe	2111	3111	10	9 759,24	9 700,00	59,24	9 670,24	9 700,00	-29,76
2/920000+838010	Kostenersatz Hundemarken	2111	3111	10	60,00		60,00	58,80		58,80
2/920000+841000	Gebrauchsabgabe	2111	3111	10	60 829,59	61 500,00	-670,41	67 437,79	61 500,00	5 937,79
2/920000+849000	Nebenansprüche	2111	3111	10	4 831,86	2 000,00	2 831,86	6 183,89	2 000,00	4 183,89
2/920000+850000	Aufschließungsbeiträge	2111	3111	10	125 573,11		125 573,11	106 250,51		106 250,51
2/920000+856000	Verwaltungsabgaben	2111	3111	10	26 505,95	21 500,00	5 005,95	25 168,49	21 500,00	3 668,49
SU 21 / 31	Summe Erträge / Einzahlungen operative Gebarung				4 262 503,36	3 933 800,00	328 703,36	4 230 305,19	3 933 800,00	296 505,19
1/920000-640000	Rechts- und Beratungskosten	2222	3222	24	1 895,22	1 500,00	395,22	1 895,22	1 500,00	395,22
1/920000-640100	Prüfungskosten	2222	3222	24		1 000,00	-1 000,00		1 000,00	-1 000,00
1/920000-690000	Abschreibung von Forderungen (Schadensfälle)	2225			381,93		381,93			
1/920000-691000	Uneinbringliche Forderungen	2225	3225	24	3 758,21	10 000,00	-6 241,79	3 758,21	10 000,00	-6 241,79
SU 22 / 32	Summe Aufwendungen / Auszahlungen operative Gebarung				6 035,36	12 500,00	-6 464,64	5 653,43	12 500,00	-6 846,57
SA 0 / SA 1	(0) Nettoergebnis (21 - 22) / (1) Geldfluss operative Gebarung (31 - 32)				4 256 468,00	3 921 300,00	335 168,00	4 224 651,76	3 921 300,00	303 351,76
SU 23	Summe Haushaltsrücklagen				0,00	0,00	0,00	0,00	0,00	0,00
SA00	Nettoergebnis nach Zuw./Entn. Haushaltsrücklagen (Saldo 0 +/- SU23)				4 256 468,00	3 921 300,00	335 168,00			
Investive Gebarung										
SU 33	Summe Einzahlungen investive Gebarung							0,00	0,00	0,00
SU 34	Summe Auszahlungen investive Gebarung							0,00	0,00	0,00
SA2	Saldo (2) Geldfluss aus der Investiven Gebarung (33 - 34)							0,00	0,00	0,00
SA3	Saldo (3) Nettofinanzierungssaldo (Saldo 1 + Saldo 2)							4 224 651,76	3 921 300,00	303 351,76
Finanzierungstätigkeit										
SU 35	Summe Einzahlungen aus der Finanzierungstätigkeit							0,00	0,00	0,00
SU 36	Summe Auszahlungen aus der Finanzierungstätigkeit							0,00	0,00	0,00
SA4	Saldo (4) Geldfluss aus der Finanzierungstätigkeit (35 - 36)							0,00	0,00	0,00
SA5	Saldo (5) Geldfluss aus der voranschlagswirksamen Gebarung (Saldo 3 + Saldo 4)							4 224 651,76	3 921 300,00	303 351,76
921	Zwischen Ländern und Gemeinden geteilte Abgaben									
921000	Zwischen Ländern und Gemeinden geteilte Abgaben									
Operative Gebarung										
2/921000+834000	Fremdenverkehrsabgaben	2111	3111	10	9 837,61		9 837,61	9 837,61		9 837,61
2/921000+861000	Entschädigung Tourismusabgaben	2121	3121	15	33 170,82		33 170,82	33 170,82		33 170,82
2/921000+861010	Wettautomatenabgabe	2121	3121	15		27 500,00	-27 500,00		27 500,00	-27 500,00
SU 21 / 31	Summe Erträge / Einzahlungen operative Gebarung				43 008,43	27 500,00	15 508,43	43 008,43	27 500,00	15 508,43
SU 22 / 32	Summe Aufwendungen / Auszahlungen operative Gebarung				0,00	0,00	0,00	0,00	0,00	0,00

	MVAG	MVAG	VCQU	Ergebnisrechnung			Finanzierungsrechnung			
				EH	FH	RA 2025	VA 2025	RA - VA	RA 2025	VA 2025
SA 0 / SA 1	(0) Nettoergebnis (21 - 22) / (1) Geldfluss operative Gebarung (31 - 32)				43 008,43	27 500,00	15 508,43	43 008,43	27 500,00	15 508,43
SU 23	Summe Haushaltsrücklagen				0,00	0,00	0,00	0,00	0,00	0,00
SA00	Nettoergebnis nach Zuw./Entn. Haushaltsrücklagen (Saldo 0 +/- SU23)				43 008,43	27 500,00	15 508,43			
Investive Gebarung										
SU 33	Summe Einzahlungen investive Gebarung							0,00	0,00	0,00
SU 34	Summe Auszahlungen investive Gebarung							0,00	0,00	0,00
SA2	Saldo (2) Geldfluss aus der Investiven Gebarung (33 - 34)							0,00	0,00	0,00
SA3	Saldo (3) Nettofinanzierungssaldo (Saldo 1 + Saldo 2)							43 008,43	27 500,00	15 508,43
Finanzierungstätigkeit										
SU 35	Summe Einzahlungen aus der Finanzierungstätigkeit							0,00	0,00	0,00
SU 36	Summe Auszahlungen aus der Finanzierungstätigkeit							0,00	0,00	0,00
SA4	Saldo (4) Geldfluss aus der Finanzierungstätigkeit (35 - 36)							0,00	0,00	0,00
SA5	Saldo (5) Geldfluss aus der voranschlagswirksamen Gebarung (Saldo 3 + Saldo 4)							43 008,43	27 500,00	15 508,43
925	Ertragsanteile an gemeinschaftlichen Bundesabgaben									
925000	Gemeinschaftliche Bundesabgaben									
Operative Gebarung										
2/925000+859400	Ertragsanteile nach Bevölkerungsschlüssel incl. KEST	2112	3112	11	5 372 676,60	5 319 000,00	53 676,60	5 372 676,60	5 319 000,00	53 676,60
SU 21 / 31	Summe Erträge / Einzahlungen operative Gebarung				5 372 676,60	5 319 000,00	53 676,60	5 372 676,60	5 319 000,00	53 676,60
SU 22 / 32	Summe Aufwendungen / Auszahlungen operative Gebarung				0,00	0,00	0,00	0,00	0,00	0,00
SA 0 / SA 1	(0) Nettoergebnis (21 - 22) / (1) Geldfluss operative Gebarung (31 - 32)				5 372 676,60	5 319 000,00	53 676,60	5 372 676,60	5 319 000,00	53 676,60
SU 23	Summe Haushaltsrücklagen				0,00	0,00	0,00	0,00	0,00	0,00
SA00	Nettoergebnis nach Zuw./Entn. Haushaltsrücklagen (Saldo 0 +/- SU23)				5 372 676,60	5 319 000,00	53 676,60			
Investive Gebarung										
SU 33	Summe Einzahlungen investive Gebarung							0,00	0,00	0,00
SU 34	Summe Auszahlungen investive Gebarung							0,00	0,00	0,00
SA2	Saldo (2) Geldfluss aus der Investiven Gebarung (33 - 34)							0,00	0,00	0,00
SA3	Saldo (3) Nettofinanzierungssaldo (Saldo 1 + Saldo 2)							5 372 676,60	5 319 000,00	53 676,60
Finanzierungstätigkeit										
SU 35	Summe Einzahlungen aus der Finanzierungstätigkeit							0,00	0,00	0,00
SU 36	Summe Auszahlungen aus der Finanzierungstätigkeit							0,00	0,00	0,00
SA4	Saldo (4) Geldfluss aus der Finanzierungstätigkeit (35 - 36)							0,00	0,00	0,00
SA5	Saldo (5) Geldfluss aus der voranschlagswirksamen Gebarung (Saldo 3 + Saldo 4)							5 372 676,60	5 319 000,00	53 676,60

		MVAG	MVAG	VCQU	Ergebnisrechnung			Finanzierungsrechnung		
		EH	FH		RA 2025	VA 2025	RA - VA	RA 2025	VA 2025	RA - VA
94	Finanzzuweisungen und Zuschüsse									
940	Bedarfszuweisungen									
940000	Bedarfszuweisungen									
Operative Gebarung										
2/940000+861000	Transfers von Ländern, Landesfonds und Landeskammern	2121	3121	15	15 148,55		15 148,55	15 148,55		15 148,55
SU 21 / 31	Summe Erträge / Einzahlungen operative Gebarung				15 148,55	0,00	15 148,55	15 148,55	0,00	15 148,55
SU 22 / 32	Summe Aufwendungen / Auszahlungen operative Gebarung				0,00	0,00	0,00	0,00	0,00	0,00
SA 0 / SA 1	(0) Nettoergebnis (21 - 22) / (1) Geldfluss operative Gebarung (31 – 32)				15 148,55	0,00	15 148,55	15 148,55	0,00	15 148,55
SU 23	Summe Haushaltsrücklagen				0,00	0,00	0,00	0,00	0,00	0,00
SA00	Nettoergebnis nach Zuw./Entn. Haushaltsrücklagen (Saldo 0 +/- SU23)				15 148,55	0,00	15 148,55			
Investive Gebarung										
SU 33	Summe Einzahlungen investive Gebarung							0,00	0,00	0,00
SU 34	Summe Auszahlungen investive Gebarung							0,00	0,00	0,00
SA2	Saldo (2) Geldfluss aus der Investiven Gebarung (33 – 34)							0,00	0,00	0,00
SA3	Saldo (3) Nettofinanzierungssaldo (Saldo 1 + Saldo 2)							15 148,55	0,00	15 148,55
Finanzierungstätigkeit										
SU 35	Summe Einzahlungen aus der Finanzierungstätigkeit							0,00	0,00	0,00
SU 36	Summe Auszahlungen aus der Finanzierungstätigkeit							0,00	0,00	0,00
SA4	Saldo (4) Geldfluss aus der Finanzierungstätigkeit (35 – 36)							0,00	0,00	0,00
SA5	Saldo (5) Geldfluss aus der voranschlagswirksamen Gebarung (Saldo 3 + Saldo 4)							15 148,55	0,00	15 148,55
941	Sonstige Finanzzuweisungen nach dem FAG									
941000	Sonstige Finanzzuweisungen nach dem FAG									
Operative Gebarung										
2/941000+860000	Laufende Transferzahlungen von Bund und Bundesfonds	2121	3121	15	47 555,00	47 600,00	-45,00	47 555,00	47 600,00	-45,00
2/941000+860100	Transfers von Bund, Bundesfonds und Bundeskammern	2121	3121		143 715,00		143 715,00	143 715,00		143 715,00
2/941000+861000	Liquiditätszuschuß § 28a FAG	2121	3121			158 700,00	-158 700,00		158 700,00	-158 700,00
SU 21 / 31	Summe Erträge / Einzahlungen operative Gebarung				191 270,00	206 300,00	-15 030,00	191 270,00	206 300,00	-15 030,00
SU 22 / 32	Summe Aufwendungen / Auszahlungen operative Gebarung				0,00	0,00	0,00	0,00	0,00	0,00
SA 0 / SA 1	(0) Nettoergebnis (21 - 22) / (1) Geldfluss operative Gebarung (31 – 32)				191 270,00	206 300,00	-15 030,00	191 270,00	206 300,00	-15 030,00
SU 23	Summe Haushaltsrücklagen				0,00	0,00	0,00	0,00	0,00	0,00
SA00	Nettoergebnis nach Zuw./Entn. Haushaltsrücklagen (Saldo 0 +/- SU23)				191 270,00	206 300,00	-15 030,00			
Investive Gebarung										
SU 33	Summe Einzahlungen investive Gebarung							0,00	0,00	0,00

	MVAG	MVAG	VCQU	Ergebnisrechnung			Finanzierungsrechnung			
				EH	FH	RA 2025	VA 2025	RA - VA	RA 2025	VA 2025
SU 34								0,00	0,00	0,00
SA2								0,00	0,00	0,00
SA3								191 270,00	206 300,00	-15 030,00
Finanzierungstätigkeit										
SU 35								0,00	0,00	0,00
SU 36								0,00	0,00	0,00
SA4								0,00	0,00	0,00
SA5								191 270,00	206 300,00	-15 030,00
945										
945000										
Operative Gebarung										
2/945000+860000										
	Zweckzuschuß digitaler Wandel		2121 3121					16 600,00	-16 600,00	16 600,00 -16 600,00
SU 21 / 31								0,00	16 600,00	-16 600,00
SU 22 / 32								0,00	0,00	0,00
SA 0 / SA 1								0,00	16 600,00	-16 600,00
SU 23								0,00	0,00	0,00
SA00								0,00	16 600,00	-16 600,00
Investive Gebarung										
SU 33								0,00	0,00	0,00
SU 34								0,00	0,00	0,00
SA2								0,00	0,00	0,00
SA3								0,00	16 600,00	-16 600,00
Finanzierungstätigkeit										
SU 35								0,00	0,00	0,00
SU 36								0,00	0,00	0,00
SA4								0,00	0,00	0,00
SA5								0,00	16 600,00	-16 600,00
98										
980										
980000										
Operative Gebarung										
SU 21 / 31								0,00	0,00	0,00

		MVAG	MVAG	VCQU	Ergebnisrechnung			Finanzierungsrechnung		
		EH	FH		RA 2025	VA 2025	RA - VA	RA 2025	VA 2025	RA - VA
1/980000-799000	Zuweisungen an Verrechnungsrücklagen zwischen operativer Gebarung und Projekten	2225			245 385,48	980 000,00	-734 614,52			
SU 22 / 32	Summe Aufwendungen / Auszahlungen operative Gebarung				245 385,48	980 000,00	-734 614,52	0,00	0,00	0,00
SA 0 / SA 1	(0) Nettoergebnis (21 - 22) / (1) Geldfluss operative Gebarung (31 - 32)				-245 385,48	-980 000,00	734 614,52	0,00	0,00	0,00
SU 23	Summe Haushaltsrücklagen				0,00	0,00	0,00	0,00	0,00	0,00
SA00	Nettoergebnis nach Zuw./Entn. Haushaltsrücklagen (Saldo 0 +/- SU23)				-245 385,48	-980 000,00	734 614,52			
Investive Gebarung										
SU 33	Summe Einzahlungen investive Gebarung							0,00	0,00	0,00
SU 34	Summe Auszahlungen investive Gebarung							0,00	0,00	0,00
SA2	Saldo (2) Geldfluss aus der Investiven Gebarung (33 - 34)							0,00	0,00	0,00
SA3	Saldo (3) Nettofinanzierungssaldo (Saldo 1 + Saldo 2)							0,00	0,00	0,00
Finanzierungstätigkeit										
SU 35	Summe Einzahlungen aus der Finanzierungstätigkeit							0,00	0,00	0,00
SU 36	Summe Auszahlungen aus der Finanzierungstätigkeit							0,00	0,00	0,00
SA4	Saldo (4) Geldfluss aus der Finanzierungstätigkeit (35 - 36)							0,00	0,00	0,00
SA5	Saldo (5) Geldfluss aus der voranschlagswirksamen Gebarung (Saldo 3 + Saldo 4)							0,00	0,00	0,00
99	Jahresergebnis, Übergabe und Übernahme des Jahresergebnisses, Abwicklung der Vorjahre									
990	Überschüsse und Abgänge (soweit nicht zugeordnet)									
990000	Überschüsse und Abgänge (soweit nicht zugeordnet)									
Operative Gebarung										
SU 21 / 31	Summe Erträge / Einzahlungen operative Gebarung				0,00	0,00	0,00	0,00	0,00	0,00
SU 22 / 32	Summe Aufwendungen / Auszahlungen operative Gebarung				0,00	0,00	0,00	0,00	0,00	0,00
SA 0 / SA 1	(0) Nettoergebnis (21 - 22) / (1) Geldfluss operative Gebarung (31 - 32)				0,00	0,00	0,00	0,00	0,00	0,00
1/990000-795077	Zuweisung an allgemeine Haushaltsrücklagen	2401			482 809,02		482 809,02			
SU 23	Summe Haushaltsrücklagen				-482 809,02	0,00	-482 809,02	0,00	0,00	0,00
SA00	Nettoergebnis nach Zuw./Entn. Haushaltsrücklagen (Saldo 0 +/- SU23)				-482 809,02	0,00	-482 809,02			
Investive Gebarung										
SU 33	Summe Einzahlungen investive Gebarung							0,00	0,00	0,00
SU 34	Summe Auszahlungen investive Gebarung							0,00	0,00	0,00
SA2	Saldo (2) Geldfluss aus der Investiven Gebarung (33 - 34)							0,00	0,00	0,00
SA3	Saldo (3) Nettofinanzierungssaldo (Saldo 1 + Saldo 2)							0,00	0,00	0,00
Finanzierungstätigkeit										
SU 35	Summe Einzahlungen aus der Finanzierungstätigkeit							0,00	0,00	0,00
SU 36	Summe Auszahlungen aus der Finanzierungstätigkeit							0,00	0,00	0,00

	MVAG		VCQU	Ergebnisrechnung			Finanzierungsrechnung		
	EH	FH		RA 2025	VA 2025	RA - VA	RA 2025	VA 2025	RA - VA
SA4							0,00	0,00	0,00
	Saldo (4) Geldfluss aus der Finanzierungstätigkeit (35 – 36)								
SA5							0,00	0,00	0,00
	Saldo (5) Geldfluss aus der voranschlagswirksamen Gebarung (Saldo 3 + Saldo 4)								

Nachweis der Investitionstätigkeit

Vorhaben	Vorhabensbezeichnung		RA 2025	VA 2025	RA - VA	RA Vorjahre	RA Gesamt
Konto	Bezeichnung						
1000011	Bildungscampus (2021 bis 2032)						
	Geplante Gesamtkosten:	10 000 000,00					
	Auszahlungen - Investitionen - Mittelverwendung		2 708 831,96	4 020 000,00	-1 311 168,04	1 552 551,28	4 261 383,24
	Anschaffungs- oder Herstellungskosten		2 708 831,96	4 020 000,00	-1 311 168,04	1 552 551,28	4 261 383,24
	5/210100-000000	Bebaute Grundstücke		20 000,00	-20 000,00	709 448,19	709 448,19
	5/210100-061000	Im Bau befindliche Gebäude und Bauten	2 708 831,96	4 000 000,00	-1 291 168,04	843 103,09	3 551 935,05
	Einzahlungen - Finanzierung - Mittelaufbringung		3 187 368,69	3 999 300,00	-811 931,31	1 549 989,74	4 737 358,43
	Mittel aus Geldfluss aus der operativen Gebarung		-2 561,54	800 000,00	-802 561,54	1 293 835,74	1 291 274,20
	5/210100-799000	Zuweisungen an Verrechnungsrücklagen zwischen operativer Gebarung und Projekten	-2 561,54		-2 561,54		-2 561,54
	6/210100+829910	Finanzierung Projekt				794 982,73	794 982,73
	6/210100+899000	Entnahmen aus Verrechnungsrücklagen zwischen operativer Gebarung und Projekten		800 000,00	-800 000,00	498 853,01	498 853,01
	Bedarfszuweisungen/KTZ		0,00	0,00	0,00	0,00	0,00
	Haushaltsrücklagen/Zahlungsmittelreserven		0,00	0,00	0,00	0,00	0,00
	Sonstige Kapitaltransfers und Subventionen		89 930,23	130 000,00	-40 069,77	256 154,00	346 084,23
	6/210100+300000	KIP Zuschuss Bund		130 000,00	-130 000,00	256 154,00	256 154,00
	6/210100+300742	Kapitaltransfers von Bund, Bundesfonds und Bundeskammern	89 930,23		89 930,23		89 930,23
	Darlehen/Innere Darlehen		3 100 000,00	3 069 300,00	30 700,00	0,00	3 100 000,00
	114423/1	Bildungscampus Darlehen 1	500 000,00		500 000,00		500 000,00
	114423/2	Bildungscampus Darlehen 2	2 600 000,00	3 069 300,00	-469 300,00		2 600 000,00
	Finanzierungsleasing		0,00	0,00	0,00	0,00	0,00
	Veräußerung langfristiges Vermögen und Sonstiges		0,00	0,00	0,00	0,00	0,00
	Finanzierungsergebnis 1000011		478 536,73	-20 700,00	499 236,73	-2 561,54	475 975,19
	offene Verbindlichkeiten		383 784,15				
	offene Forderungen		0,00				

Vorhaben	Vorhabensbezeichnung		RA 2025	VA 2025	RA - VA	RA Vorjahre	RA Gesamt
Konto	Bezeichnung						
1000004	Straßenbau (2017 bis 2030)						
	Auszahlungen - Investitionen - Mittelverwendung		339 087,32	1 880 000,00	-1 540 912,68	4 896 788,56	5 235 875,88
	Anschaffungs- oder Herstellungskosten		339 087,32	1 880 000,00	-1 540 912,68	4 896 788,56	5 235 875,88
	5/611004-002000	Gesamtbaukosten				63 384,32	63 384,32
	5/612000-002000	Gesamtbaukosten	339 087,32	1 880 000,00	-1 540 912,68	4 701 922,38	5 041 009,70
	5/612000-005000	Baumscheiben				119 307,60	119 307,60
	5/612000-050020	Beleuchtung Mariazellergasse				12 174,26	12 174,26
	Einzahlungen - Finanzierung - Mittelaufbringung		350 000,00	1 880 000,00	-1 530 000,00	4 896 788,56	5 246 788,56
	Mittel aus Geldfluss aus der operativen Gebarung		0,00	980 000,00	-980 000,00	671 586,90	671 586,90
	6/612000+829910	Finanzierung Straßenbau				522 011,44	522 011,44
	6/612000+899000	Entnahmen aus Verrechnungsrücklagen zwischen operativer Gebarung und Projekten		980 000,00	-980 000,00	149 575,46	149 575,46
	Bedarfszuweisungen/KTZ		350 000,00	350 000,00	0,00	1 728 997,97	2 078 997,97
	6/612000+871000	Kapitaltransfers aus Gemeinde-Bedarfszuweisungsmittel	350 000,00	350 000,00		1 536 197,97	1 886 197,97
	6/612000+871100	Kapitaltransfers aus Stadterneuerung				192 800,00	192 800,00
	Haushaltsrücklagen/Zahlungsmittelreserven		0,00	0,00	0,00	0,00	0,00
	Sonstige Kapitaltransfers und Subventionen		0,00	550 000,00	-550 000,00	746 203,69	746 203,69
	6/612000+300000	Kapitaltransfers von Bund, Bundesfonds und Bundeskammern				635 734,66	635 734,66
	6/612000+307000	Kostenbeiträge Kreisverkehr Leo Ost		550 000,00	-550 000,00		
	6/612000+861000	Landesförderung Radweg				110 469,03	110 469,03
	Darlehen/Innere Darlehen		0,00	0,00	0,00	1 750 000,00	1 750 000,00
	112497/6	Straßenbau 2020/21				1 750 000,00	1 750 000,00
	Finanzierungsleasing		0,00	0,00	0,00	0,00	0,00
	Veräußerung langfristiges Vermögen und Sonstiges		0,00	0,00	0,00	0,00	0,00
Finanzierungsergebnis 1000004			10 912,68	0,00	10 912,68	0,00	10 912,68
	offene Verbindlichkeiten		0,00				
	offene Forderungen		0,00				

Vorhaben	Vorhabensbezeichnung		RA 2025	VA 2025	RA - VA	RA Vorjahre	RA Gesamt
Konto	Bezeichnung						
1000068	Photovoltaikanlage Sportplatz (2022 bis 2025)						
Geplante Gesamtkosten:	180 000,00						
Auszahlungen - Investitionen - Mittelverwendung			0,00	0,00	0,00	294 103,93	294 103,93
Anschaffungs- oder Herstellungskosten			0,00	0,00	0,00	294 103,93	294 103,93
1/870000-346000	Tilgung Darlehen					96 905,17	96 905,17
5/870010-050000	Sonderanlagen					197 198,76	197 198,76
Einzahlungen - Finanzierung - Mittelaufbringung			14 657,25	0,00	14 657,25	279 446,68	294 103,93
Mittel aus Geldfluss aus der operativen Gebarung			14 657,25	0,00	14 657,25	96 444,68	111 101,93
6/870010+829910	Finanzierung Projekt					11 530,42	11 530,42
6/870010+899000	Entnahmen aus Verrechnungsrücklagen zwischen operativer Gebarung und Projekten		14 657,25		14 657,25	84 914,26	99 571,51
Bedarfszuweisungen/KTZ			0,00	0,00	0,00	0,00	0,00
Haushaltsrücklagen/Zahlungsmittelreserven			0,00	0,00	0,00	0,00	0,00
Sonstige Kapitaltransfers und Subventionen			0,00	0,00	0,00	36 702,00	36 702,00
6/870010+300000	Kapitaltransfers von Bund, Bundesfonds und Bundeskammern Kommunalkredit					36 702,00	36 702,00
Darlehen/Innere Darlehen			0,00	0,00	0,00	146 300,00	146 300,00
50001/3	Photovoltaik 48,77 %					146 300,00	146 300,00
Finanzierungsleasing			0,00	0,00	0,00	0,00	0,00
Veräußerung langfristiges Vermögen und Sonstiges			0,00	0,00	0,00	0,00	0,00
Finanzierungsergebnis 1000068			14 657,25	0,00	14 657,25	-14 657,25	0,00
offene Verbindlichkeiten			0,00				
offene Forderungen			0,00				

Vorhaben	Vorhabensbezeichnung		RA 2025	VA 2025	RA - VA	RA Vorjahre	RA Gesamt
Konto	Bezeichnung						
1000102	Photovoltaik PP Überdachung (2024 bis 2026)						
Geplante Gesamtkosten:	240 000,00						
Auszahlungen - Investitionen - Mittelverwendung			14 330,18	0,00	14 330,18	251 691,80	266 021,98
Anschaffungs- oder Herstellungskosten			14 330,18	0,00	14 330,18	251 691,80	266 021,98
5/870030-050000	Überdachung		14 330,18		14 330,18	251 691,80	266 021,98
Einzahlungen - Finanzierung - Mittelaufbringung			185 357,45	0,00	185 357,45	0,00	185 357,45
Mittel aus Geldfluss aus der operativen Gebarung			185 357,45	0,00	185 357,45	0,00	185 357,45
6/870030+899000	Entnahmen aus Verrechnungsrücklagen zwischen operativer Gebarung und Projekten		185 357,45		185 357,45		185 357,45
Bedarfszuweisungen/KTZ			0,00	0,00	0,00	0,00	0,00
Haushaltsrücklagen/Zahlungsmittelreserven			0,00	0,00	0,00	0,00	0,00
Sonstige Kapitaltransfers und Subventionen			0,00	0,00	0,00	0,00	0,00
Darlehen/Innere Darlehen			0,00	0,00	0,00	0,00	0,00
Finanzierungsleasing			0,00	0,00	0,00	0,00	0,00
Veräußerung langfristiges Vermögen und Sonstiges			0,00	0,00	0,00	0,00	0,00
Finanzierungsergebnis 1000102			171 027,27	0,00	171 027,27	-251 691,80	-80 664,53
offene Verbindlichkeiten			0,00				
offene Forderungen			0,00				

Vorhaben	Vorhabensbezeichnung		RA 2025	VA 2025	RA - VA	RA Vorjahre	RA Gesamt
Konto	Bezeichnung						
1000700	Güterwegebau (2020 bis 2030)						
	Auszahlungen - Investitionen - Mittelverwendung		6 050,40	0,00	6 050,40	31 801,22	37 851,62
	Anschaffungs- oder Herstellungskosten		6 050,40	0,00	6 050,40	31 801,22	37 851,62
	5/710000-005000 Anlagen zu Straßenbauten		6 050,40		6 050,40	19 115,54	25 165,94
	5/710000-611000 Instandhaltung von Güterwegen					12 685,68	12 685,68
	Einzahlungen - Finanzierung - Mittelaufbringung		6 050,40	0,00	6 050,40	31 801,22	37 851,62
	Mittel aus Geldfluss aus der operativen Gebarung		2 550,40	0,00	2 550,40	13 865,54	16 415,94
	6/710000+829910 Sonstige Erträge					13 865,54	13 865,54
	6/710000+899000 Entnahmen aus Verrechnungsrücklagen zwischen operativer Gebarung und Projekten		2 550,40		2 550,40		2 550,40
	Bedarfszuweisungen/KTZ		3 500,00	0,00	3 500,00	8 750,00	12 250,00
	6/710000+871000 Kapitaltransfers aus Gemeinde-Bedarfszuweisungsmittel		3 500,00		3 500,00	8 750,00	12 250,00
	Haushaltsrücklagen/Zahlungsmittelreserven		0,00	0,00	0,00	3 935,47	3 935,47
	6/710000+894000 Entnahmen von zweckgebundenen Haushaltsrücklagen					3 935,47	3 935,47
	Sonstige Kapitaltransfers und Subventionen		0,00	0,00	0,00	5 250,21	5 250,21
	6/710000+867000 Zuschuß Jagdausschuß					5 250,21	5 250,21
	Darlehen/Innere Darlehen		0,00	0,00	0,00	0,00	0,00
	Finanzierungsleasing		0,00	0,00	0,00	0,00	0,00
	Veräußerung langfristiges Vermögen und Sonstiges		0,00	0,00	0,00	0,00	0,00
Finanzierungsergebnis 1000700			0,00	0,00	0,00	0,00	0,00
	offene Verbindlichkeiten		0,00				
	offene Forderungen		0,00				

Vorhaben	Vorhabensbezeichnung		RA 2025	VA 2025	RA - VA	RA Vorjahre	RA Gesamt
Konto	Bezeichnung						
1000009	Heilsamer Brunnen Revitalisierung (2020 bis 2025)						
	Auszahlungen - Investitionen - Mittelverwendung		23 822,90	0,00	23 822,90	810 886,03	834 708,93
	Anschaffungs- oder Herstellungskosten		23 822,90	0,00	23 822,90	810 886,03	834 708,93
	5/380100-060000	Im Bau befindliche Grundstückseinrichtungen	23 822,90		23 822,90	810 886,03	834 708,93
	Einzahlungen - Finanzierung - Mittelaufbringung		23 822,90	0,00	23 822,90	810 886,03	834 708,93
	Mittel aus Geldfluss aus der operativen Gebarung		23 822,90	0,00	23 822,90	642 755,32	666 578,22
	5/380100-729960	Sonstige Aufwendungen Übernahme 2019				-13 366,32	-13 366,32
	6/380100+829910	Finanzierung Projekt				468 171,37	468 171,37
	6/380100+899000	Entnahmen aus Verrechnungsrücklagen zwischen operativer Gebarung und Projekten	23 822,90		23 822,90	187 950,27	211 773,17
	Bedarfszuweisungen/KTZ		0,00	0,00	0,00	148 368,34	148 368,34
	6/380100+871100	Kapitaltransfers aus Stadterneuerung				148 368,34	148 368,34
	Haushaltsrücklagen/Zahlungsmittelreserven		0,00	0,00	0,00	19 762,37	19 762,37
	6/380100+894000	Entnahmen von zweckgebundenen Haushaltsrücklagen				19 762,37	19 762,37
	Sonstige Kapitaltransfers und Subventionen		0,00	0,00	0,00	0,00	0,00
	Darlehen/Innere Darlehen		0,00	0,00	0,00	0,00	0,00
	Finanzierungsleasing		0,00	0,00	0,00	0,00	0,00
	Veräußerung langfristiges Vermögen und Sonstiges		0,00	0,00	0,00	0,00	0,00
Finanzierungsergebnis 1000009			0,00	0,00	0,00	0,00	0,00
	offene Verbindlichkeiten		0,00				
	offene Forderungen		0,00				

Vorhaben	Vorhabensbezeichnung		RA 2025	VA 2025	RA - VA	RA Vorjahre	RA Gesamt
Konto	Bezeichnung						
1000005	Brücke Mariazellergasse (2021 bis 2026)						
	Auszahlungen - Investitionen - Mittelverwendung		507,50	0,00	507,50	31 992,05	32 499,55
	Anschaffungs- oder Herstellungskosten		507,50	0,00	507,50	31 992,05	32 499,55
5/612005-005000	Tiestingbrücke Mariazellergasse		507,50		507,50	31 992,05	32 499,55
	Einzahlungen - Finanzierung - Mittelaufbringung		507,50	0,00	507,50	31 992,05	32 499,55
	Mittel aus Geldfluss aus der operativen Gebarung		507,50	0,00	507,50	31 992,05	32 499,55
6/612005+829910	Finanzierung Brücke					31 992,05	31 992,05
6/612005+899000	Entnahmen aus Verrechnungsrücklagen zwischen operativer Gebarung und Projekten		507,50		507,50		507,50
	Bedarfszuweisungen/KTZ		0,00	0,00	0,00	0,00	0,00
	Haushaltsrücklagen/Zahlungsmittelreserven		0,00	0,00	0,00	0,00	0,00
	Sonstige Kapitaltransfers und Subventionen		0,00	0,00	0,00	0,00	0,00
	Darlehen/Innere Darlehen		0,00	0,00	0,00	0,00	0,00
	Finanzierungsleasing		0,00	0,00	0,00	0,00	0,00
	Veräußerung langfristiges Vermögen und Sonstiges		0,00	0,00	0,00	0,00	0,00
Finanzierungsergebnis 1000005			0,00	0,00	0,00	0,00	0,00
	offene Verbindlichkeiten		0,00				
	offene Forderungen		0,00				

Vorhaben	Vorhabensbezeichnung		RA 2025	VA 2025	RA - VA	RA Vorjahre	RA Gesamt
Konto	Bezeichnung						
1000002	Hochwasserschutz Triesting (2003 bis 2025)						
	Auszahlungen - Investitionen - Mittelverwendung		21 040,38	0,00	21 040,38	485 894,13	506 934,51
	Anschaffungs- oder Herstellungskosten		21 040,38	0,00	21 040,38	485 894,13	506 934,51
5/639000-004000	Hochwassergraben BT1 LMF (Raiffeisengasse, Schullnerwiese, Wengergasse)		21 040,38		21 040,38	427 455,05	448 495,43
5/639000-004001	Hochwassergraben BT2 Oberlauf (Raiffeisengasse, Schullnerwiese, Wengergasse)					58 439,08	58 439,08
	Einzahlungen - Finanzierung - Mittelaufbringung		21 040,38	0,00	21 040,38	485 894,13	506 934,51
	Mittel aus Geldfluss aus der operativen Gebarung		21 040,38	0,00	21 040,38	485 894,13	506 934,51
6/639000+829910	Finanzierung Hochwasserschutz					449 859,13	449 859,13
6/639000+899000	Entnahmen aus Verrechnungsrücklagen zwischen operativer Gebarung und Projekten		21 040,38		21 040,38	36 035,00	57 075,38
	Bedarfszuweisungen/KTZ		0,00	0,00	0,00	0,00	0,00
	Haushaltsrücklagen/Zahlungsmittelreserven		0,00	0,00	0,00	0,00	0,00
	Sonstige Kapitaltransfers und Subventionen		0,00	0,00	0,00	0,00	0,00
	Darlehen/Innere Darlehen		0,00	0,00	0,00	0,00	0,00
	Finanzierungsleasing		0,00	0,00	0,00	0,00	0,00
	Veräußerung langfristiges Vermögen und Sonstiges		0,00	0,00	0,00	0,00	0,00
Finanzierungsergebnis 1000002			0,00	0,00	0,00	0,00	0,00
	offene Verbindlichkeiten		0,00				
	offene Forderungen		0,00				

Salden Finanzierungsergebnisse		RA 2025	VA 2025	RA - VA	RA Vorjahre	RA Gesamt
1000011	Bildungscampus (2021 bis 2032)					
	Auszahlungen - Investitionen - Mittelverwendung	2 708 831,96	4 020 000,00	-1 311 168,04	1 552 551,28	4 261 383,24
	Einzahlungen - Finanzierung - Mittelherkunft	3 187 368,69	3 999 300,00	-811 931,31	1 549 989,74	4 737 358,43
		478 536,73	-20 700,00	499 236,73	-2 561,54	475 975,19
	offene Verbindlichkeiten	383 784,15				
	offene Forderungen	0,00				
1000004	Straßenbau (2017 bis 2030)					
	Auszahlungen - Investitionen - Mittelverwendung	339 087,32	1 880 000,00	-1 540 912,68	4 896 788,56	5 235 875,88
	Einzahlungen - Finanzierung - Mittelherkunft	350 000,00	1 880 000,00	-1 530 000,00	4 896 788,56	5 246 788,56
		10 912,68	0,00	10 912,68	0,00	10 912,68
	offene Verbindlichkeiten	0,00				
	offene Forderungen	0,00				
1000068	Photovoltaikanlage Sportplatz (2022 bis 2025)					
	Auszahlungen - Investitionen - Mittelverwendung	0,00	0,00	0,00	294 103,93	294 103,93
	Einzahlungen - Finanzierung - Mittelherkunft	14 657,25	0,00	14 657,25	279 446,68	294 103,93
		14 657,25	0,00	14 657,25	-14 657,25	0,00
	offene Verbindlichkeiten	0,00				
	offene Forderungen	0,00				
1000102	Photovoltaik PP Überdachung (2024 bis 2026)					
	Auszahlungen - Investitionen - Mittelverwendung	14 330,18	0,00	14 330,18	251 691,80	266 021,98
	Einzahlungen - Finanzierung - Mittelherkunft	185 357,45	0,00	185 357,45	0,00	185 357,45
		171 027,27	0,00	171 027,27	-251 691,80	-80 664,53
	offene Verbindlichkeiten	0,00				
	offene Forderungen	0,00				
1000700	Güterwegebau (2020 bis 2030)					
	Auszahlungen - Investitionen - Mittelverwendung	6 050,40	0,00	6 050,40	31 801,22	37 851,62
	Einzahlungen - Finanzierung - Mittelherkunft	6 050,40	0,00	6 050,40	31 801,22	37 851,62
		0,00	0,00	0,00	0,00	0,00
	offene Verbindlichkeiten	0,00				
	offene Forderungen	0,00				
1000009	Heilsamer Brunnen Revitalisierung (2020 bis 2025)					
	Auszahlungen - Investitionen - Mittelverwendung	23 822,90	0,00	23 822,90	810 886,03	834 708,93
	Einzahlungen - Finanzierung - Mittelherkunft	23 822,90	0,00	23 822,90	810 886,03	834 708,93
		0,00	0,00	0,00	0,00	0,00
	offene Verbindlichkeiten	0,00				
	offene Forderungen	0,00				

Salden Finanzierungsergebnisse		RA 2025	VA 2025	RA - VA	RA Vorjahre	RA Gesamt
1000005	Brücke Mariazellergasse (2021 bis 2026)					
	Auszahlungen - Investitionen - Mittelverwendung	507,50	0,00	507,50	31 992,05	32 499,55
	Einzahlungen - Finanzierung - Mittelherkunft	507,50	0,00	507,50	31 992,05	32 499,55
		0,00	0,00	0,00	0,00	0,00
	offene Verbindlichkeiten	0,00				
	offene Forderungen	0,00				
1000002	Hochwasserschutz Triesting (2003 bis 2025)					
	Auszahlungen - Investitionen - Mittelverwendung	21 040,38	0,00	21 040,38	485 894,13	506 934,51
	Einzahlungen - Finanzierung - Mittelherkunft	21 040,38	0,00	21 040,38	485 894,13	506 934,51
		0,00	0,00	0,00	0,00	0,00
	offene Verbindlichkeiten	0,00				
	offene Forderungen	0,00				
Saldo Investive Einzelvorhaben		675 133,93	-20 700,00	695 833,93	-268 910,59	406 223,34
	offene Verbindlichkeiten	383 784,15				
	offene Forderungen	0,00				
Saldo der gesamten Investitionstätigkeit		675 133,93	-20 700,00	695 833,93	-268 910,59	406 223,34
	offene Verbindlichkeiten	383 784,15				
	offene Forderungen	0,00				

Nachweis der sonstigen Investitionen (nur VC 2)

Vorhaben	Vorhabensbezeichnung	RA 2025	VA 2025	RA - VA	RA 2024
Konto	Bezeichnung				
2100000	Sonstige Investitionen				
	Auszahlungen - Investitionen - Mittelverwendung	1 027 803,05	1 103 800,00	-75 996,95	833 634,37
	Anschaffungs- oder Herstellungskosten	1 027 803,05	1 103 800,00	-75 996,95	833 634,37
1/015000-042000	Digitale Amtstafel	13 380,39		13 380,39	
1/016000-042000	Ankauf Hardware				12 502,76
1/029000-042000	Amtsausstattung	50 512,83		50 512,83	1 922,95
1/029000-042001	EDV Hardware	29 832,09	7 500,00	22 332,09	
1/029000-070000	Aktivierungsfähige Rechte (immaterielle Vermögenswerte)	36 262,91	66 000,00	-29 737,09	2 950,46
1/163000-040000	VRFA	306 626,91		306 626,91	
1/163000-040010	HLF2	85 083,33		85 083,33	
1/180000-050000	Stromgenerator				39 519,00
1/240200-042000	Betriebsausstattung		2 100,00	-2 100,00	2 816,59
1/240300-042000	Betriebsausstattung	2 726,55	3 200,00	-473,45	7 483,35
1/240300-042001	Einrichtung Kleinkindgruppen				13 152,25
1/273000-042000	Betriebsausstattung				1 892,64
1/320000-042010	Musikinstrumente		2 000,00	-2 000,00	
1/420000-042000	Amts-, Betriebs- und Geschäftsausstattung				1 434,00
1/420000-042003	Klimaanlage & Beschattung				61 663,27
1/639000-004000	Schutzbauten	34 759,80	250 000,00	-215 240,20	
1/640000-042000	Ankauf Radargeräte				7 800,00
1/649000-005000	VSLA B18-Blauburgerstraße				3 178,60
1/812000-042000	Amts-, Betriebs- und Geschäftsausstattung	5 742,86		5 742,86	
1/815000-020000	Maschinen und maschinelle Anlagen	1 847,79	1 000,00	847,79	
1/815000-030000	Werkzeuge und sonstige Erzeugungshilfsmittel		500,00	-500,00	
1/815000-042000	Betriebsausstattung	1 845,71		1 845,71	1 918,00
1/815000-050000	Hundeauslaufzone		50 000,00	-50 000,00	
1/815000-050010	Spielgeräte	78 575,49	100 000,00	-21 424,51	6 480,00
1/816000-042000	Neuanlage Beleuchtung		3 000,00	-3 000,00	
1/816000-050000	Neuanlage Straßenbeleuchtung		200 000,00	-200 000,00	
1/820000-020000	Ankauf von Maschinen		2 500,00	-2 500,00	
1/820000-040000	Ankauf von Fahrzeugen	68 527,74	100 000,00	-31 472,26	2 755,00
1/820000-042000	Betriebssausstattung	6 347,90		6 347,90	27 103,33
1/840000-001000	Ankauf Grundstücke	256 200,00		256 200,00	636 530,50
1/851000-004000	Wasser- und Abwasserbauten und -anlagen		210 000,00	-210 000,00	
1/853025-061000	Arztpraxis Ausbau	49 530,75	100 000,00	-50 469,25	
1/859100-020000	Maschinen und maschinelle Anlagen		1 000,00	-1 000,00	
1/859100-042000	Betriebsausstattung		5 000,00	-5 000,00	1 031,67

Vorhaben		Vorhabensbezeichnung		RA 2025	VA 2025	RA - VA	RA 2024
Konto	Bezeichnung						
1/882000-042000	Plakatwand						1 500,00
Finanzierungsergebnis 2100000				-1 027 803,05	-1 103 800,00	75 996,95	-833 634,37
offene Verbindlichkeiten				0,00			
offene Forderungen				0,00			

Nachweis Kundenforderungen

Konto	Bezeichnung	Saldo Brutto 31.12.2024	Saldo Brutto 31.12.2025	Netto	USt
Nicht voranschlagswirksame Gebarung					
0/000000+279010	Diverse Vorschüsse	4 521,75	0,00	0,00	0,00
0/000000+360010	UST aus Baukostenzuschuss HV	246,41	171,05	171,05	0,00
0/000000+361000	Bundesabgaben-Bundesgebühr	889,25	1 475,50	1 475,50	0,00
0/000000+361200	Nächtigungstaxe	30,00	0,00	0,00	0,00
0/000000+361400	Werbeabgabe	106,12	256,30	213,58	42,72
0/000000+364000	Werbeabgabe Amtsblatt	0,00	31,20	31,20	0,00
Summe Nicht voranschlagswirksame Gebarung		5 793,53	1 934,05	1 891,33	42,72
010000 Hauptverwaltung					
2/010000+827000	Kostenersätze für die Überlassung von Bediensteten an Dritte	15 994,37	10 793,21	10 793,21	0,00
2/010000+828000	Verrechnung Sachkosten TWV LEOKIG etc.	3 438,79	2 956,11	2 956,11	0,00
Summe 010000 Hauptverwaltung		19 433,16	13 749,32	13 749,32	0,00
015000 Öffentlichkeitsarbeit					
2/015000+810100	Inseratengebühren	2 122,20	5 425,80	4 625,50	800,30
Summe 015000 Öffentlichkeitsarbeit		2 122,20	5 425,80	4 625,50	800,30
030000 Bauamt					
2/030000+828001	Barauslagen	55,20	0,00	0,00	0,00
2/030000+829000	Kostenersatz Schadensfälle	1 617,20	0,00	0,00	0,00
Summe 030000 Bauamt		1 672,40	0,00	0,00	0,00
132000 Gesundheitspolizei					
2/132000+868000	Verrechnung Totenbeschaugebühr	0,00	139,00	139,00	0,00
Summe 132000 Gesundheitspolizei		0,00	139,00	139,00	0,00
240000 Kindergärten					
2/240000+808000	Veräußerung von bezogenen Lebensmitteln	8 162,32	526,48	465,94	60,54
2/240000+810000	Erlöse Nachmittagsbetreuung	8 133,43	8 630,76	7 637,93	992,83
2/240000+810002	Kautions Ferienbetreuung	0,00	30,00	30,00	0,00
Summe 240000 Kindergärten		16 295,75	9 187,24	8 133,87	1 053,37
240100 Kindergarten I Enzesfelderstrasse					
2/240100+816000	Erhaltungs- und Materialbeiträge	-30,00	803,60	711,15	92,45
Summe 240100 Kindergarten I Enzesfelderstrasse		-30,00	803,60	711,15	92,45

Konto	Bezeichnung	Saldo Brutto 31.12.2024	Saldo Brutto 31.12.2025	Netto	USt
240200	Kindergarten II Südbahnstraße				
2/240200+816000	Erhaltungs- und Materialbeiträge	297,20	495,00	438,07	56,93
	Summe 240200 Kindergarten II Südbahnstraße	297,20	495,00	438,07	56,93
240300	Kindergarten III Friedhofstrasse				
2/240300+816000	Erhaltungs- und Materialbeiträge	415,02	712,29	630,35	81,94
	Summe 240300 Kindergarten III Friedhofstrasse	415,02	712,29	630,35	81,94
250000	Horte				
2/250000+811000	Miete	7 150,86	9 534,48	7 945,40	1 589,08
2/250000+862000	Laufende Transferzahlungen von Gemeinden, -verbänden u. -fonds	13 600,00	1 800,00	1 800,00	0,00
	Summe 250000 Horte	20 750,86	11 334,48	9 745,40	1 589,08
262000	Fußballplatz				
2/262000+828000	Vermietungen	1 500,00	0,00	0,00	0,00
2/262000+867000	EigenmittelASC	0,00	25 000,00	25 000,00	0,00
6/262000+867000	Eigenmittel ASC	25 000,00	0,00	0,00	0,00
	Summe 262000 Fußballplatz	26 500,00	25 000,00	25 000,00	0,00
269000	Sport und Leibeserziehung				
2/269000+828002	Brückenlauf Einnahmen, Sponsoring, Inserate	0,00	324,00	270,00	54,00
	Summe 269000 Sport und Leibeserziehung	0,00	324,00	270,00	54,00
320000	Musikschule				
2/320000+810030	Schülerbeitrag	13 818,62	18 133,50	18 133,50	0,00
2/320000+863020	Erhaltungsbeiträge Gemeinden	5 063,00	0,00	0,00	0,00
	Summe 320000 Musikschule	18 881,62	18 133,50	18 133,50	0,00
361000	Heimspflege				
2/361000+810040	Verkaufserlös Ortschronik	0,00	180,00	180,00	0,00
	Summe 361000 Heimspflege	0,00	180,00	180,00	0,00
380100	Heilsamer Brunnen				
2/380100+816000	Kostenbeiträge (Kostenersätze) Versicherungsschäden	827,82	0,00	0,00	0,00
	Summe 380100 Heilsamer Brunnen	827,82	0,00	0,00	0,00

Konto	Bezeichnung	Saldo Brutto 31.12.2024	Saldo Brutto 31.12.2025	Netto	USt
522000	Klimaschutz				
1/522000-618000	Instandhaltung Stromtankstelle	0,00	3 518,81	3 518,81	0,00
	Summe 522000 Klimaschutz	0,00	3 518,81	3 518,81	0,00
530000	Rettungsdienste				
2/530000+828000	Rückersätze von Aufwendungen	283,61	283,61	283,61	0,00
	Summe 530000 Rettungsdienste	283,61	283,61	283,61	0,00
612000	Gemeindestraßen				
2/612000+828000	Ersätze von Ausgaben	10 738,71	7 788,80	7 788,80	0,00
2/612000+829020	Schadenersatz durch Versicherungen	-2 070,00	-2 070,00	-2 070,00	0,00
	Summe 612000 Gemeindestraßen	8 668,71	5 718,80	5 718,80	0,00
817000	Friedhof				
2/817000+852020	Grabstellengebühren	9 429,70	8 581,00	8 581,00	0,00
2/817000+852100	Be-, Enterdigungs- und Hallengebühren	2 860,00	2 285,00	2 285,00	0,00
	Summe 817000 Friedhof	12 289,70	10 866,00	10 866,00	0,00
820000	Bauhof				
1/820000-600100	Gas	0,00	1 365,23	1 296,97	68,26
	Summe 820000 Bauhof	0,00	1 365,23	1 296,97	68,26
828000	Jahrmärkte				
2/828000+852030	Standgebühren	-21,00	49,00	49,00	0,00
2/828000+852040	Einlösegebühren	-4,00	4,00	4,00	0,00
	Summe 828000 Jahrmärkte	-25,00	53,00	53,00	0,00
840000	Grundbesitz				
2/840000+811000	Pacht, Miete, Bauzinse	3 368,76	-10,65	-10,65	0,00
	Summe 840000 Grundbesitz	3 368,76	-10,65	-10,65	0,00
851000	Abwasserbeseitigung				
2/851000+307000	Kanaleinmündungsabgabe	36 716,76	545,49	495,90	49,59
2/851000+852000	Benützungsgebühren	35 101,09	27 537,49	25 034,03	2 503,46
	Summe 851000 Abwasserbeseitigung	71 817,85	28 082,98	25 529,93	2 553,05

Konto	Bezeichnung	Saldo Brutto 31.12.2024	Saldo Brutto 31.12.2025	Netto	USt
852000	Müllbeseitigung				
2/852000+828000	Ersätze von Ausgaben	248,25	885,82	738,18	147,64
	Summe 852000 Müllbeseitigung	248,25	885,82	738,18	147,64
853000	Wohn- und Geschäftsgebäude				
1/853000-700100	Leerstehungen	0,00	19,12	15,93	3,19
2/853000+811010	Diverse Mieten	-200,96	2 074,88	2 131,30	-56,42
2/853000+828011	Ersätze Sanierung Wohnungen	2 654,18	1 454,18	1 461,82	-7,64
	Summe 853000 Wohn- und Geschäftsgebäude	2 453,22	3 548,18	3 609,05	-60,87
853014	G812 Hauptstraße 1				
2/853014+811031	Hauptmietzins PP 20% HV	113,27	1,48	1,24	0,24
	Summe 853014 G812 Hauptstraße 1	113,27	1,48	1,24	0,24
853025	G800 Färbergasse				
2/853025+811002	Betriebskosten Allgemein 10% HV	9 101,82	8 972,95	8 157,23	815,72
2/853025+811003	Betriebskosten Allgemein 20% HV	570,70	0,00	0,00	0,00
2/853025+811004	Hauptmietzins 1 WHG 10% HV	19 178,30	14 351,19	11 761,46	2 589,73
2/853025+811006	Hauptmietzins 20 %	-7 051,31	-6 300,03	-6 446,16	146,13
2/853025+811007	Hauptmietzins 2 WHG 10% HV	8 910,00	8 778,67	7 980,61	798,06
2/853025+811008	Hauptmietzins 2 WHG 20% HV	572,21	0,00	0,00	0,00
2/853025+811009	Hauptmietzins 4 WHG 10% HV	649,00	0,00	0,00	0,00
2/853025+811013	Möbelmiete HV	22,50	0,00	0,00	0,00
2/853025+811014	Tiefgaragenabstellplatz 20% HV	1 044,96	0,00	0,00	0,00
	Summe 853025 G800 Färbergasse	32 998,18	25 802,78	21 453,14	4 349,64
853026	G803 Marktplatz 7 BT1				
2/853026+811004	Hauptmietzins 1 WHG 10%	936,04	205,52	186,84	18,68
	Summe 853026 G803 Marktplatz 7 BT1	936,04	205,52	186,84	18,68
853027	G804 Marktplatz 7 BT2				
2/853027+811000	Hauptmietzins PP 20% HV	18,41	18,97	15,81	3,16
2/853027+811002	Hauptmietzins 1 Garage 20% HV	197,92	203,93	169,94	33,99
2/853027+811003	Betriebskosten Allgemein 10% HV	2 662,01	2 739,00	2 490,00	249,00
2/853027+811004	Hauptmietzins 1 WHG 10%	8 674,20	9 214,16	8 376,51	837,65
2/853027+811005	Hauptmietzins 2 WHG 10% HV	1 214,16	1 387,46	1 261,33	126,13
2/853027+811006	Hauptmietzins 3 WHG 10% HV	15,55	0,00	0,00	0,00
2/853027+811007	Benützungsgebühr Kabel TV 10% HV	320,76	320,76	291,60	29,16

Rechnungsabschluss 2025

Nachweis Kundenforderungen

Marktgemeinde Leobersdorf

Konto	Bezeichnung	Saldo Brutto 31.12.2024	Saldo Brutto 31.12.2025	Netto	USt
2/853027+811029	Betriebskosten Garage 20% HV	27,90	27,90	23,25	4,65
2/853027+816000	Verwaltungskosten 20% HV	6,96	6,96	5,80	1,16
Summe 853027 G804 Marktplatz 7 BT2		13 137,87	13 919,14	12 634,24	1 284,90
853028	G805 Heugasse 2				
2/853028+811004	Hauptmietzins 1 WHG 10% HV	489,22	2 665,71	2 423,37	242,34
Summe 853028 G805 Heugasse 2		489,22	2 665,71	2 423,37	242,34
853030	G806 Wr. Neustädterstraße 5-7				
2/853030+811004	Hauptmietzins 1 WHG 10% HV	4 462,70	2 613,28	2 375,70	237,58
Summe 853030 G806 Wr. Neustädterstraße 5-7		4 462,70	2 613,28	2 375,70	237,58
853031	G807 Wr. Neustädterstraße 4a				
2/853031+811002	Betriebskosten Allgemein 10% HV	0,00	943,39	857,62	85,77
2/853031+811004	Hauptmietzins 1 WHG 10% HV	1 104,06	3 357,12	3 051,93	305,19
Summe 853031 G807 Wr. Neustädterstraße 4a		1 104,06	4 300,51	3 909,55	390,96
920000	Ausschließliche Gemeindeabgaben				
2/920000+830000	Grundsteuer A	-187,54	-406,49	-406,49	0,00
2/920000+831000	Grundsteuer B	26 033,05	4 251,40	4 251,40	0,00
2/920000+833001	Kommunalsteuer	5 622,46	47 031,20	47 031,20	0,00
2/920000+838000	Hundeabgabe	209,00	298,00	298,00	0,00
2/920000+838010	Kostenersatz Hundemarken	0,00	1,20	1,20	0,00
2/920000+841000	Gebrauchsabgabe	7 463,76	804,00	804,00	0,00
2/920000+849000	Nebenansprüche	3 931,33	2 269,83	2 269,83	0,00
2/920000+850000	Aufschließungsbeiträge	100 385,46	119 708,06	119 708,06	0,00
2/920000+856000	Verwaltungsabgaben	1 796,74	3 113,30	3 113,30	0,00
Summe 920000 Ausschließliche Gemeindeabgaben		145 254,26	177 070,50	177 070,50	0,00
Gesamt		Brutto	Brutto	Netto	USt
		31.12.2024	31.12.2025		
		410 560,26	368 308,98	355 305,77	13 003,21
		Einnahmen	363 405,82	350 474,06	12 931,76
		Ausgaben	4 903,16	4 831,71	71,45

Forderungen

Konto	Bezeichnung	Saldo lt. Konto	Saldo lt. Konto	Offen	Differenz
		31.12.2024	31.12.2025		
230000	Kurzfristige Forderungen aus Lieferungen und Leistungen	127 735,70	102 418,03	102 418,03	0,00
230001	G805 Forderungen Marktplatz 7 BT 2	13 178,84	13 956,87	13 956,87	0,00
230005	G800 Forderungen Färbergasse 7	33 103,63	25 802,78	25 802,78	0,00
230006	G806 Forderungen Wr. Neustädterstr. 5-7	4 462,70	2 613,28	2 613,28	0,00
230007	G812 Forderungen Hauptstraße 1	113,27	1,48	1,48	0,00
230008	G807 Forderungen Wr. Neustädterstraße 4a	1 104,06	4 300,51	4 300,51	0,00
230009	G803 Forderungen Marktplatz 7 BT I	936,04	205,52	205,52	0,00
230010	G805 Heugasse 2	489,22	2 665,71	2 665,71	0,00
230011	Forderungen Arbeitergass 2-6	0,00	0,00	0,00	0,00
233000	Forderungen aus Abgaben	229 436,80	216 344,80	216 344,80	0,00
Summe		410 560,26	368 308,98	368 308,98	0,00

Forderungen nach Vorhabenscode

Konto	Bezeichnung	ohne	mit	mit Vorhabencodes	VUG	USt	Gesamt
		Vorhabenscode	Vorhabenscode 1	2 - 5			
230000	Kurzfristige Forderungen aus Lieferungen und Leistungen	96 771,93	0,00	0,00	1 720,28	3 925,82	102 418,03
230001	G805 Forderungen Marktplatz 7 BT 2	12 634,24	0,00	0,00	37,73	1 284,90	13 956,87
230005	G800 Forderungen Färbergasse 7	21 453,14	0,00	0,00	0,00	4 349,64	25 802,78
230006	G806 Forderungen Wr. Neustädterstr. 5-7	2 375,70	0,00	0,00	0,00	237,58	2 613,28
230007	G812 Forderungen Hauptstraße 1	1,24	0,00	0,00	0,00	0,24	1,48
230008	G807 Forderungen Wr. Neustädterstraße 4a	3 909,55	0,00	0,00	0,00	390,96	4 300,51
230009	G803 Forderungen Marktplatz 7 BT I	186,84	0,00	0,00	0,00	18,68	205,52
230010	G805 Heugasse 2	2 423,37	0,00	0,00	0,00	242,34	2 665,71
230011	Forderungen Arbeitergass 2-6	0,00	0,00	0,00	0,00	0,00	0,00
233000	Forderungen aus Abgaben	213 658,43	0,00	0,00	133,32	2 553,05	216 344,80
Summe		353 414,44	0,00	0,00	1 891,33	13 003,21	368 308,98

Nachweis Lieferantenverbindlichkeiten

Konto	Bezeichnung	Saldo Brutto 31.12.2024	Saldo Brutto 31.12.2025	Netto	USt
	Nicht voranschlagswirksame Gebarung				
9/000000-279010	Diverse Vorschüsse	0,00	675,75	675,75	0,00
	Summe Nicht voranschlagswirksame Gebarung	0,00	675,75	675,75	0,00
	000000 Gewählte Organe				
1/000000-430000	Ankauf von Getränken	77,59	90,34	90,34	0,00
1/000000-457000	Gesetze Zeitschriften Formulare	57,25	57,25	57,25	0,00
1/000000-723000	Amtspauschalien u. Repräsentationen	910,26	212,96	212,96	0,00
	Summe 000000 Gewählte Organe	1 045,10	360,55	360,55	0,00
	010000 Hauptverwaltung				
1/010000-640000	Rechts- und Beratungskosten	0,00	1 644,00	1 644,00	0,00
	Summe 010000 Hauptverwaltung	0,00	1 644,00	1 644,00	0,00
	015000 Öffentlichkeitsarbeit				
1/015000-480100	Gemeindeinformation Bürgerservice	587,16	369,20	369,20	0,00
	Summe 015000 Öffentlichkeitsarbeit	587,16	369,20	369,20	0,00
	019000 Repräsentationen				
1/019000-723010	Repräsentationsausgaben des Bürgermeisters	226,97	246,35	246,35	0,00
	Summe 019000 Repräsentationen	226,97	246,35	246,35	0,00
	029000 Amtsgebäude				
1/029000-454000	Reinigungsmittel u Hygieneartikel	10,76	29,06	27,61	1,45
1/029000-456000	Büromittel	0,00	117,72	111,83	5,89
1/029000-457000	Druckwerke	540,43	159,83	155,47	4,36
1/029000-600000	Stromkosten	0,51	1 249,32	1 186,85	62,47
1/029000-600300	Fernwärme	5 842,00	5 975,00	5 676,25	298,75
1/029000-614000	Instandhaltung von Gebäuden und Bauten	0,00	815,19	774,43	40,76
1/029000-618000	Instandhaltung Einrichtung	16,71	0,00	0,00	0,00
1/029000-630000	Postdienste	280,80	1 952,88	1 952,88	0,00
1/029000-728010	Datenverarbeitungskosten	3 519,18	2 003,96	1 904,10	99,86
	Summe 029000 Amtsgebäude	10 210,39	12 302,96	11 789,42	513,54
	031000 Raumordnung und Raumplanung				
1/031000-640200	Beratungskosten Geometerkosten und Planungskosten	22,26	18,00	18,00	0,00
	Summe 031000 Raumordnung und Raumplanung	22,26	18,00	18,00	0,00

Konto	Bezeichnung	Saldo Brutto 31.12.2024	Saldo Brutto 31.12.2025	Netto	USt
094000	Gemeinschaftspflege				
1/094000-729020	Betriebsfeiern	224,27	4 998,40	4 998,40	0,00
	Summe 094000 Gemeinschaftspflege	224,27	4 998,40	4 998,40	0,00
163000	Freiwillige Feuerwehren				
1/163000-670000	Versicherungen	3 661,44	0,00	0,00	0,00
1/163000-728100	Leistungswettbewerb	2 736,00	0,00	0,00	0,00
1/163000-774000	Kapitaltransfers Ankauf Fahrzeuge	85 083,33	0,00	0,00	0,00
	Summe 163000 Freiwillige Feuerwehren	91 480,77	0,00	0,00	0,00
170002	Hochwasserschutz				
1/170002-610000	Instandhaltung nach Hochwasser	732,00	0,00	0,00	0,00
	Summe 170002 Hochwasserschutz	732,00	0,00	0,00	0,00
210100	Bildungscampus				
5/210100-061000	Im Bau befindliche Gebäude und Bauten	240,00	460 540,98	383 784,15	76 756,83
	Summe 210100 Bildungscampus	240,00	460 540,98	383 784,15	76 756,83
219000	Sonstige Schulen				
1/219000-752030	Gemeindebeitrag an Schulgemeinden	0,00	1 233,00	1 233,00	0,00
	Summe 219000 Sonstige Schulen	0,00	1 233,00	1 233,00	0,00
240000	Kindergärten				
1/240000-430000	Lebensmittel + Getränke	86,86	33,50	27,92	5,58
1/240000-430010	Ankauf Mittagessen	6 592,00	0,00	0,00	0,00
1/240000-564000	Englisch im Kindergarten	1 650,00	0,00	0,00	0,00
	Summe 240000 Kindergärten	8 328,86	33,50	27,92	5,58
240100	Kindergarten I Enzesfelderstrasse				
1/240100-600000	Stromkosten	25,69	0,00	0,00	0,00
1/240100-600100	Gas	2 454,40	1 654,77	1 378,97	275,80
1/240100-614000	Instandhaltung Gebäude	232,45	0,00	0,00	0,00
1/240100-710020	Kanal-, Müll- und Wassergebühren	33,00	0,00	0,00	0,00
	Summe 240100 Kindergarten I Enzesfelderstrasse	2 745,54	1 654,77	1 378,97	275,80
240200	Kindergarten II Südbahnstraße				
1/240200-454000	Reinigungsmittel u Hygieneartikel	30,00	0,00	0,00	0,00
1/240200-600000	Stromkosten	116,93	0,00	0,00	0,00

Konto	Bezeichnung	Saldo Brutto 31.12.2024	Saldo Brutto 31.12.2025	Netto	USt
1/240200-600300	Fernwärme	3 098,00	4 458,00	3 715,00	743,00
1/240200-710020	Kanal-, Müll- und Wassergebühren	38,50	0,00	0,00	0,00
	Summe 240200 Kindergarten II Südbahnstraße	3 283,43	4 458,00	3 715,00	743,00
240300	Kindergarten III Friedhofstrasse				
1/240300-454000	Reinigungsmittel u Hygieneartikel	15,11	94,90	79,08	15,82
1/240300-459010	Beschäftigungsmaterial	291,14	0,00	0,00	0,00
1/240300-600000	Stromkosten	61,87	0,00	0,00	0,00
1/240300-600100	Gas	7 240,05	2 928,24	2 440,20	488,04
1/240300-614000	Instandhaltung Gebäude	0,00	119,29	99,41	19,88
1/240300-618000	Instandhaltung Einrichtung	36,16	37,89	31,57	6,32
1/240300-631000	Telekommunikationsdienste	148,66	0,00	0,00	0,00
1/240300-710020	Kanal-, Müll- und Wassergebühren	66,00	0,00	0,00	0,00
	Summe 240300 Kindergarten III Friedhofstrasse	7 858,99	3 180,32	2 650,26	530,06
250000	Horte				
1/250000-755000	Laufende Transferzahlungen an TBEs	780,00	30,00	30,00	0,00
	Summe 250000 Horte	780,00	30,00	30,00	0,00
262000	Fußballplatz				
1/262000-670000	Versicherungen	1 085,63	0,00	0,00	0,00
	Summe 262000 Fußballplatz	1 085,63	0,00	0,00	0,00
262001	Miniaturgolfplatz				
1/262001-600000	Minigolfplatz Strom	72,35	0,00	0,00	0,00
	Summe 262001 Miniaturgolfplatz	72,35	0,00	0,00	0,00
269000	Sport und Leibeserziehung				
1/269000-728000	Brückenlauf Gesamtausgaben	972,00	0,00	0,00	0,00
1/269000-729030	Fit-Marsch Gesamtkosten	240,00	0,00	0,00	0,00
	Summe 269000 Sport und Leibeserziehung	1 212,00	0,00	0,00	0,00
273000	Volksbüchereien				
1/273000-670000	Versicherungen	208,01	0,00	0,00	0,00
1/273000-728010	Datenverarbeitungskosten	1 079,51	0,00	0,00	0,00
1/273000-729000	Sonstige Ausgaben	0,00	52,00	52,00	0,00
	Summe 273000 Volksbüchereien	1 287,52	52,00	52,00	0,00

Konto	Bezeichnung	Saldo Brutto 31.12.2024	Saldo Brutto 31.12.2025	Netto	USt
320000	Musikschule				
1/320000-614000	Instandhaltung von Gebäuden und Bauten	204,28	0,00	0,00	0,00
1/320000-670000	Versicherungen	321,17	0,00	0,00	0,00
	Summe 320000 Musikschule	525,45	0,00	0,00	0,00
360000	Heimatmuseum				
1/360000-600000	Strom	15,83	0,00	0,00	0,00
1/360000-614000	Instandhaltung von Gebäuden und Bauten	0,00	871,32	871,32	0,00
1/360000-670000	Versicherungen	490,90	0,00	0,00	0,00
	Summe 360000 Heimatmuseum	506,73	871,32	871,32	0,00
363000	Ortsbildpflege				
1/363000-459000	Sonstige Verbrauchsgüter	0,00	75,23	75,23	0,00
	Summe 363000 Ortsbildpflege	0,00	75,23	75,23	0,00
380100	Heilsamer Brunnen				
1/380100-619000	Instandhaltung der Außenanlagen	0,00	340,80	340,80	0,00
	Summe 380100 Heilsamer Brunnen	0,00	340,80	340,80	0,00
381000	Eventmanagement				
1/381000-728030	Gesamtkosten Veranstaltungen	1 560,65	300,00	300,00	0,00
	Summe 381000 Eventmanagement	1 560,65	300,00	300,00	0,00
420000	Leo Vital				
1/420000-457000	Druckwerke	65,92	79,12	79,12	0,00
	Summe 420000 Leo Vital	65,92	79,12	79,12	0,00
439000	Jugendwohlfahrt				
1/439000-751000	Gemeindebeitrag Umlage	4 445,00	0,00	0,00	0,00
	Summe 439000 Jugendwohlfahrt	4 445,00	0,00	0,00	0,00
469000	Familienförderung				
1/469000-413000	Geburtengutscheine & Babybags	0,00	50,00	50,00	0,00
1/469000-728000	Familihtag im Generationenpark	162,00	0,00	0,00	0,00
	Summe 469000 Familienförderung	162,00	50,00	50,00	0,00

Konto	Bezeichnung	Saldo Brutto 31.12.2024	Saldo Brutto 31.12.2025	Netto	USt
519000	Gesunde Gemeinde				
1/519000-728000	Vorträge und sonstige Aktivitäten	209,30	0,00	0,00	0,00
	Summe 519000 Gesunde Gemeinde	209,30	0,00	0,00	0,00
522000	Klimaschutz				
1/522000-618000	Instandhaltung Stromtankstelle	-3 518,81	0,00	0,00	0,00
1/522000-700000	E-Carsharing	484,80	484,80	484,80	0,00
1/522000-729000	Sonstige Ausgaben	0,00	2 448,28	2 448,28	0,00
	Summe 522000 Klimaschutz	-3 034,01	2 933,08	2 933,08	0,00
612000	Gemeindestraßen				
1/612000-611000	Instandhaltung Straßenbauten	1 848,14	0,00	0,00	0,00
1/612000-728040	Kosten des Winterdienstes	5 184,00	0,00	0,00	0,00
5/612000-002000	Gesamtbaukosten	12 474,72	0,00	0,00	0,00
	Summe 612000 Gemeindestraßen	19 506,86	0,00	0,00	0,00
639000	Hochwasserschutz				
1/639000-640000	Rechts- und Beratungsaufwand	0,00	2 570,40	2 570,40	0,00
1/639000-729000	Sonstige Aufwendungen	37 800,00	0,00	0,00	0,00
	Summe 639000 Hochwasserschutz	37 800,00	2 570,40	2 570,40	0,00
640000	Straßenverkehr				
1/640000-728000	Verkehrsüberwachung	776,64	5 611,98	5 611,98	0,00
	Summe 640000 Straßenverkehr	776,64	5 611,98	5 611,98	0,00
812000	WC-Anlagen				
1/812000-600000	Strom	532,26	164,60	164,60	0,00
	Summe 812000 WC-Anlagen	532,26	164,60	164,60	0,00
814000	Straßenreinigung				
1/814000-452000	Treibstoff Kehrmaschine	235,41	0,00	0,00	0,00
1/814000-617000	Instandhaltung Kehrmaschine	0,00	1 960,67	1 862,64	98,03
	Summe 814000 Straßenreinigung	235,41	1 960,67	1 862,64	98,03
815000	Parks, Gärten, Kinderspielplätze				
1/815000-042000	Betriebsausstattung	1 845,71	0,00	0,00	0,00
1/815000-430010	Essbare Stadt	193,50	0,00	0,00	0,00
1/815000-452000	Treibstoffe	170,82	29,10	29,10	0,00

Konto	Bezeichnung	Saldo Brutto 31.12.2024	Saldo Brutto 31.12.2025	Netto	USt
1/815000-600000	Stromkosten	157,77	0,00	0,00	0,00
1/815000-613000	Instandhaltung Gartenanlagen	192,51	0,00	0,00	0,00
	Summe 815000 Parks, Gärten, Kinderspielplätze	2 560,31	29,10	29,10	0,00
816000	Öffentliche Beleuchtung				
1/816000-600000	Stromkosten	0,00	3 080,30	3 080,30	0,00
1/816000-613000	Sonstige Instandhaltung	502,07	2 788,29	2 788,29	0,00
1/816000-728070	Weihnachtsbeleuchtung Gesamtkosten	13,26	0,00	0,00	0,00
	Summe 816000 Öffentliche Beleuchtung	515,33	5 868,59	5 868,59	0,00
817000	Friedhof				
1/817000-600000	Stromkosten	30,23	0,00	0,00	0,00
1/817000-600100	Gas	200,57	22,54	22,54	0,00
	Summe 817000 Friedhof	230,80	22,54	22,54	0,00
820000	Bauhof				
1/820000-452000	Treibstoff Fahrzeuge	7 519,60	222,08	210,98	11,10
1/820000-454000	Reinigungsmittel u Hygieneartikel	75,55	0,00	0,00	0,00
1/820000-459000	Sonstige Verbrauchsgüter	11,05	330,67	314,14	16,53
1/820000-600000	Stromkosten	95,12	590,21	560,70	29,51
1/820000-600100	Gas	1 606,18	443,30	421,14	22,16
1/820000-617000	Instandhaltung Fahrzeuge	1 024,24	0,00	0,00	0,00
1/820000-631000	Telekommunikationsdienste	25,02	0,00	0,00	0,00
1/820000-670000	Versicherungen	4 554,39	2 627,11	2 627,11	0,00
	Summe 820000 Bauhof	14 911,15	4 213,37	4 134,07	79,30
839010	Parkdeck				
1/839010-600000	Strom	452,55	0,00	0,00	0,00
1/839010-614000	Instandhaltung von Gebäuden und Bauten	364,75	0,00	0,00	0,00
1/839010-710020	Kanal. Müll, Wasser	743,61	742,50	742,50	0,00
1/839010-728000	Lohnreinigung	409,79	0,00	0,00	0,00
	Summe 839010 Parkdeck	1 970,70	742,50	742,50	0,00
840000	Grundbesitz				
1/840000-710000	Steuern und Abgaben	295,00	0,00	0,00	0,00
	Summe 840000 Grundbesitz	295,00	0,00	0,00	0,00

Konto	Bezeichnung	Saldo Brutto 31.12.2024	Saldo Brutto 31.12.2025	Netto	USt
849000	Rathausplatz				
1/849000-728000	Lohnreinigung	487,82	0,00	0,00	0,00
	Summe 849000 Rathausplatz	487,82	0,00	0,00	0,00
851000	Abwasserbeseitigung				
1/851000-612000	Instandhaltung und Reinigung Kanalanlage	1 960,80	4 514,40	3 762,00	752,40
	Summe 851000 Abwasserbeseitigung	1 960,80	4 514,40	3 762,00	752,40
852000	Müllbeseitigung				
1/852000-413030	Ankauf von Abfallbehälter & Müllsäcken	0,00	95,04	79,20	15,84
1/852000-459000	Gemeindekarten	0,00	459,82	383,18	76,64
1/852000-728000	Entsorgungskosten	1 109,70	2 107,07	1 915,52	191,55
	Summe 852000 Müllbeseitigung	1 109,70	2 661,93	2 377,90	284,03
853000	Wohn- und Geschäftsgebäude				
1/853000-614000	Instandhaltung Wohnunghäuser	0,00	1 323,98	1 103,32	220,66
1/853000-700100	Leerstehungen	552,07	15,59	12,99	2,60
1/853000-710020	Kanal-, Müll- und Wassergebühren	134,20	0,00	0,00	0,00
1/853000-729000	Sonstige Ausgaben	120,00	0,00	0,00	0,00
	Summe 853000 Wohn- und Geschäftsgebäude	806,27	1 339,57	1 116,31	223,26
853011	G245 Dornauerstraße 28				
1/853011-640000	Rechts- und Beratungsaufwand	10 080,00	0,00	0,00	0,00
	Summe 853011 G245 Dornauerstraße 28	10 080,00	0,00	0,00	0,00
853025	G800 Färbergasse				
1/853025-614000	Instandhaltung von Gebäuden und Bauten	174,00	0,00	0,00	0,00
	Summe 853025 G800 Färbergasse	174,00	0,00	0,00	0,00
853026	G803 Marktplatz 7 BT1				
1/853026-614000	Instandhaltung von Gebäuden und Bauten	0,00	8 017,46	6 681,22	1 336,24
	Summe 853026 G803 Marktplatz 7 BT1	0,00	8 017,46	6 681,22	1 336,24
853030	G806 Wr.Neustädterstraße 5-7				
1/853030-614000	Instandhaltung von Gebäuden und Bauten	0,00	106,44	88,70	17,74
1/853030-640000	Rechts- und Beratungsaufwand	8 400,00	0,00	0,00	0,00
	Summe 853030 G806 Wr.Neustädterstraße 5-7	8 400,00	106,44	88,70	17,74

Rechnungsabschluss 2025

Marktgemeinde Leobersdorf

Nachweis Lieferantenverbindlichkeiten

Konto	Bezeichnung	Saldo Brutto 31.12.2024	Saldo Brutto 31.12.2025	Netto	USt
859100	Freibad				
1/859100-455000	Chemische und artverwandte Mittel	-176,92	0,00	0,00	0,00
1/859100-616000	Instandhaltung von Maschinen und maschinelle Anlagen	0,00	1 015,04	1 015,04	0,00
	Summe 859100 Freibad	-176,92	1 015,04	1 015,04	0,00
870000	Photovoltaikanlage				
1/870000-670000	Versicherungen	0,00	6 725,63	6 725,63	0,00
2/870000+828000	Entgelte Einspeisung	1 061,85	0,00	0,00	0,00
	Summe 870000 Photovoltaikanlage	-1 061,85	6 725,63	6 725,63	0,00
900000	Finanzverwaltung				
1/900000-640000	Rechts- und Beratungskosten	4 020,00	0,00	0,00	0,00
	Summe 900000 Finanzverwaltung	4 020,00	0,00	0,00	0,00
	Gesamt	Brutto 31.12.2024	Brutto 31.12.2025	Netto	USt
		240 998,56	542 011,55	460 395,74	81 615,81
		Ausgaben	542 011,55	460 395,74	81 615,81
		Einnahmen	0,00	0,00	0,00

Verbindlichkeiten

Konto	Bezeichnung	Saldo lt. Konto 31.12.2024	Saldo lt. Konto 31.12.2025	Offen	Differenz
331000	Kurzfristige Verbindlichkeiten aus Lieferungen und Leistungen	240 998,56	542 011,55	542 011,55	0,00
332000	Langfristige Verbindlichkeiten aus Lieferungen und Leistungen	0,00	0,00	0,00	0,00
333000	Kurzfristige Verbindlichkeiten aus Abgaben	0,00	0,00	0,00	0,00
Summe		240 998,56	542 011,55	542 011,55	0,00

Verbindlichkeiten nach Vorhabenscode

Konto	Bezeichnung	ohne Vorhabenscode	mit Vorhabenscode 1	mit Vorhabencodes 2 - 5	VUG	USt	Gesamt
331000	Kurzfristige Verbindlichkeiten aus Lieferungen und Leistungen	75 935,84	383 784,15	0,00	675,75	81 615,81	542 011,55
332000	Langfristige Verbindlichkeiten aus Lieferungen und Leistungen	0,00	0,00	0,00	0,00	0,00	0,00
333000	Kurzfristige Verbindlichkeiten aus Abgaben	0,00	0,00	0,00	0,00	0,00	0,00
Summe		75 935,84	383 784,15	0,00	675,75	81 615,81	542 011,55

Nachweis über Transferzahlungen (Anlage 6a)

Haushaltskonto	Bezeichnung Ansatz	Bezeichnung Post	Summe Einzahlungen	Summe Auszahlungen
Transferzahlungen von/an Bund, Bundesfonds, Bundeskammern				
Gesamtsumme Transferzahlungen von/an Bund, Bundesfonds, Bundeskammern			6 422 495,20	0,00
Summe Kapitaltransfers			89 930,23	0,00
Summe Transfers			6 332 564,97	0,00
2/250000+862000	Horte	Laufende Transferzahlungen von Gemeinden, -verbänden u. -fonds	50 991,83	
2/273000+861000	Volksbüchereien	Transfers von Ländern, Landesfonds und Landeskammern	2 000,00	
2/820000+863000	Bauhof	AMS Eingliederungsbeihilfe	2 546,97	
2/853000+863000	Wohn- und Geschäftsgebäude	AMS ATZ Bendekovics	12 462,53	
2/853011+861211	G345 Dornauerstraße 28	Zinsenzuschuss	23 776,98	
2/853014+861800	G812 Hauptstraße 1	Zinsenzuschuss	7 172,20	
2/853015+861216	G233 Arbeitergasse 2-6	Zinsenzuschuss	26 550,00	
2/853016+861215	9902 Arbeitergasse 10-20	Zinsenzuschuss Sanierung AG 10-16	97 006,00	
2/853016+861218	9902 Arbeitergasse 10-20	Zinsenzuschuss Sanierung AG 18-20	53 054,00	
2/853016+861220	9902 Arbeitergasse 10-20	Zinsenzuschuss	35 230,30	
2/853018+861213	G190 Südbahnstraße 15-17	Zinsenzuschuss	46 300,00	
2/853019+861214	G194 Südbahnstraße 19-21	Zinsenzuschuss	85 753,96	
2/853022+861260	G094 Enzesfelderstraße 20	Zinsenzuschuss	2 700,00	
2/853025+861400	G800 Färbergasse	Zinsenzuschuss	148 508,80	
2/853027+861270	G804 Marktplatz 7 BT2	Zinsenzuschuss	28 342,40	
2/853028+861280	G805 Heugasse 2	Zinsenzuschuss	14 350,00	
2/853030+861217	G806 Wr.Neustädterstraße 5-7	Zinsenzuschuss	83 553,03	
2/921000+861000	Zwischen Ländern und Gemeinden geteilte Abgaben	Entschädigung Tourismusabgaben	33 170,82	
2/925000+859400	Gemeinschaftliche Bundesabgaben	Ertragsanteile nach Bevölkerungsschlüssel incl. KEST	5 372 676,60	
2/940000+861000	Bedarfszuweisungen	Transfers von Ländern, Landesfonds und Landeskammern	15 148,55	
2/941000+860000	Sonstige Finanzzuweisungen nach dem FAG	Laufende Transferzahlungen von Bund und Bundesfonds	47 555,00	
2/941000+860100	Sonstige Finanzzuweisungen nach dem FAG	Transfers von Bund, Bundesfonds und Bundeskammern	143 715,00	
6/210100+300742	Bildungscampus	Kapitaltransfers von Bund, Bundesfonds und Bundeskammern	89 930,23	

Haushaltskonto	Bezeichnung Ansatz	Bezeichnung Post	Summe Einzahlungen	Summe Auszahlungen
Transferzahlungen von/an Länder, Landesfonds, Landesammern				
Gesamtsumme Transferzahlungen von/an Länder, Landesfonds, Landesammern			956 860,79	3 645 012,72
Summe Kapitaltransfers			71 100,00	0,00
Summe Transfers			885 760,79	3 645 012,72
2/024000+816000	Wahlangelegenheiten	Ersätze Wahlen	6 164,64	
2/163000+301000	Freiwillige Feuerwehren	NÖ LFV Zuschuss VRFA	71 100,00	
2/163000+861000	Freiwillige Feuerwehren	Ust. Refundierung VRFA	25 000,00	
2/170002+861000	Hochwasserschutz	Transfers von Ländern, Landesfonds und Landesammern	7 160,00	
2/240000+861000	Kindergärten	Zukunftsfonds Elementarpädagogik	376 046,51	
2/240000+861010	Kindergärten	Zinsenzuschuß des Landes	2 458,67	
2/240000+861020	Kindergärten	Land NÖ Zuschuss Ferienbetreuung	4 900,00	
2/320000+861000	Musikschule	Landeszuschuss	231 891,77	
2/419000+861000	Sozialhilfe	Transfers von Ländern, Landesfonds und Landesammern	192 910,52	
2/562000+861000	Krankenanstalten Sprengelbeiträge	Transfers von Ländern, Landesfonds und Landesammern	22 266,84	
2/612000+861010	Gemeindestraßen	Zinsenzuschuss des Landes	1 421,88	
2/853031+861600	G807 Wr. Neustädterstraße 4a	Zinsenzuschuss	15 539,96	
1/419000-751000	Sozialhilfe	Wohnsitzgemeindebeitrag		54 147,78
1/419000-751100	Sozialhilfe	Sozialhilfeumlage		1 375 620,90
1/439000-751000	Jugendwohlfahrt	Kinder- und Jugendhilfe Umlage		277 366,80
1/562000-752000	Krankenanstalten Sprengelbeiträge	NÖKAS		1 937 877,24
Transferzahlungen von/an Gemeinden, Gemeindeverbände, Gemeindefonds				
Gesamtsumme Transferzahlungen von/an Gemeinden, Gemeindeverbände, Gemeindefonds			29 947,00	1 559 763,15
Summe Kapitaltransfers			0,00	0,00
Summe Transfers			29 947,00	1 559 763,15
2/132000+868000	Gesundheitspolizei	Verrechnung Totenbeschauggebühr	1 112,00	
2/320000+863020	Musikschule	Erhaltungsbeiträge Gemeinden	28 835,00	
1/022000-752020	Standesamt	Gemeindebeitrag Umlage		25 558,97
1/211000-752000	Volksschule	Umlage		429 637,77
1/212000-752000	Neue Mittelschule	Umlage		232 393,21
1/213000-752000	Sonderschulen	Umlagen		48 450,21
1/214000-752000	Polytechnische Schulen	Umlagen		23 062,83
1/219000-752030	Sonstige Schulen	Gemeindebeitrag an Schulgemeinden		41 333,40
1/320000-752000	Musikschule	Transfers an Gemeinden, Gemeindeverbände (ohne marktbestimmte Tätigkeit) und Gemeindefonds		70,00
1/631000-752010	Örtliche Gewässer	Beitrag Triestingwasserverband		124 256,80
1/851000-752010	Abwasserbeseitigung	Beitrag Abwasserverband		634 999,96

Haushaltskonto	Bezeichnung Ansatz	Bezeichnung Post	Summe Einzahlungen	Summe Auszahlungen
Transferzahlungen von/an Sozialversicherungsträger				
Gesamtsumme Transferzahlungen von/an Sozialversicherungsträger			24 274,10	0,00
Summe Kapitaltransfers			0,00	0,00
Summe Transfers			24 274,10	0,00
2/900000+863000	Finanzverwaltung	AMS ATZ Weissenböck	24 274,10	
Transferzahlungen von/an sonst. Träger des öffentlichen Rechts				
Gesamtsumme Transferzahlungen von/an sonst. Träger des öffentlichen Rechts			177 110,05	0,00
Summe Kapitaltransfers			150 526,00	0,00
Summe Transfers			26 584,05	0,00
2/163000+303000	Freiwillige Feuerwehren	FF Eigenmittel VRFA	50 526,00	
2/163000+303020	Freiwillige Feuerwehren	FF Eigenmittel WLF	100 000,00	
2/180000+863000	Zivilschutz	NÖ Landesfeuerwehrverband	8 500,00	
2/859100+863000	Freibad	AMS Eingliederungshilfe	16 925,53	
2/900000+863010	Finanzverwaltung	EFZ Zuschuss AUVA	1 158,52	
Gesamtsumme			7 610 687,14	5 204 775,87

Nachweis über Haushaltsrücklagen und
Zahlungsmittelreserven (Anlage 6b)

Haushaltsrücklagen			Rücklagenstand			Rücklagenstand	Zahlungsmittelreserven		
Nr.	Verwendungszweck	Ansatz	31.12.2024	Zuführungen	Entnahmen	31.12.2025	31.12.2024	31.12.2025	Konto-/Sparbuchnummer
8/9990935/00001	Allgemeine Rücklage	912000	74 672,58	2 061,38		76 733,96	74 672,58	76 733,96	ZW 804 295804
8/9990935/00009	Rücklage Eröffnungsbilanz	912000	15 850 000,00			15 850 000,00			
Allgemeine Haushaltsrücklagen			15 924 672,58	2 061,38	0,00	15 926 733,96	74 672,58	76 733,96	
8/9997935/00001	Haushaltspotential Rücklage	990000	552 170,22	482 809,02		1 034 979,24			
Rücklagen ohne Zahlungsmittelreserve			552 170,22	482 809,02	0,00	1 034 979,24	0,00	0,00	
Gesamtsummen			16 476 842,80	484 870,40	0,00	16 961 713,20	74 672,58	76 733,96	

Einzelnachweis über Finanzschulden und Schuldendienst
(Anlage 6c)

Kontonummer Darlehensnr.	Ansatz	Darlehensgeber/Staat Aktenzahl	Verwendungszweck Genehmigungsdatum/-vermerk	Beschluss- Datum	Zinssatz	Währung	Laufzeit Zinsindikator
1. Darlehen für Investitionszwecke							
1.1. ... von Trägern des öffentlichen Rechts							
1.1.1. ... von Bund, Bundesfonds, Bundeskammern							
1.1.2. ... von Ländern, Landesfonds, Landeskammern							
50013 1	853028	NÖ Landesregierung/AT 07320818006	Heugasse 2, NÖ LG Direktdarlehen	Wohn- und Geschäftsgebäude	1,000%	EUR	01.01.1999 - normal verzir 31.12.2045
50013 4	853018	NÖ Landesregierung/AT 07320770003	Südbahnstraße 15-17, NÖ LG Direktdarlehen, F2-B- 02/320770-2001	Wohn- und Geschäftsgebäude	0,000%	EUR	01.01.2007 - FIX verzinst 31.12.2032
50013 5	853022	NÖ Landesregierung/AT 07320784004	Florianiplatz, Enzesfelder Straße 20, Wohnungen, NÖ LG Direktdarlehen	Wohn- und Geschäftsgebäude	1,000%	EUR	01.01.2004 - FIX verzinst 31.12.2038
50013 9	853011	NÖ Landesregierung/AT 7320897003/17320897017	Dornauerstraße 28, Direktdarlehen	Wohn- und Geschäftsgebäude	2,000%	EUR	01.01.2013 - FIX verzinst 31.12.2040
50013 10	853015	NÖ Landesregierung/AT 07320810005	Arbeitergasse 2-6, NÖ LG Direktdarlehen	Wohn- und Geschäftsgebäude	1,000%	EUR	01.01.2008 - FIX verzinst 31.12.2037
50013 11	853025	NÖ Landesregierung/AT Hypo 07320851003/17320851017	Färbergasse 7, NÖ LG Direktdarlehen, Wohnbauförderung	Wohn- und Geschäftsgebäude	1,000%	EUR	01.01.2008 - FIX verzinst 31.12.2037
50013 13	853027	NÖ Landesregierung/AT 07320754008	Marktplatz 7 BT2, NÖ LG Direktdarlehen	Wohn- und Geschäftsgebäude	0,000%	EUR	01.01.2000 - FIX verzinst 31.12.2031
50013 14	853030	NÖ Landesregierung/AT 07320892001/17320892015	Wr. Neustädterstraße 5-7, NÖ LG gefördert	Wohn- und Geschäftsgebäude	1,000%	EUR	01.01.2012 - FIX verzinst 31.12.2041
50013 15	853031	NÖ Landesregierung/AT 17320868017/07320868003	Wr. Neustädterstraße 4a, NÖ LG Direktdarlehen	Wohn- und Geschäftsgebäude	1,000%	EUR	01.01.2008 - FIX verzinst 31.12.2041
50013 18	853014	NÖ Landesregierung/AT 07320885005/17320885019	Hauptstraße 1, NÖ LRG Direktdarlehen	Wohn- und Geschäftsgebäude	1,000%	EUR	01.01.2010 - FIX verzinst 31.12.2040
1.1.3. ... von Gemeinden, Gemeindeverbänden, Gemeindefonds							
1.1.4. ... von Sozialversicherungsträgern							

Kontonummer Darlehensnr.	Darlehenshöhe Gesamt	Buchwert 31.12.2024	Zugang	Tilgung	Zinsen	Summe Schuldendienst	Schuldendienst- ersätze	Buchwert 31.12.2025	Kursgewinn/ -verlust	Buchwert inkl. KG/KV	Netto Schuldendienst
50013 1	1 145 300,00	801 022,34		42 162,64	9 375,86	51 538,50	14 350,00	758 859,70		758 859,70	37 188,50
50013 4	846 465,86	365 224,26		42 968,00		42 968,00		322 256,26		322 256,26	42 968,00
50013 5	181 708,45	124 877,93		6 338,96	1 509,70	7 848,66	2 700,00	118 538,97		118 538,97	5 148,66
50013 9	638 712,75	454 362,99		437 477,83	7 997,34	445 475,17		16 885,16		16 885,16	445 475,17
50013 10	2 113 164,00	1 549 817,04		66 791,18	18 052,82	84 844,00	26 550,00	1 483 025,86		1 483 025,86	58 294,00
50013 11	1 344 331,56	1 277 398,97		80 475,29	22 447,91	102 923,20		1 196 923,68		1 196 923,68	102 923,20
50013 13	554 421,00	184 225,70		28 342,40		28 342,40		155 883,30		155 883,30	28 342,40
50013 14	3 725 000,00	780 877,17		395 523,34	22 005,51	417 528,85		385 353,83		385 353,83	417 528,85
50013 15	547 200,00	140 013,45		55 594,71	2 014,84	57 609,55		84 418,74		84 418,74	57 609,55
50013 18	553 284,00	94 123,40		8 288,05	2 470,25	10 758,30		85 835,35		85 835,35	10 758,30

Kontonummer Darlehensnr.	Ansatz	Darlehensgeber/Staat Aktenzahl	Verwendungszweck Genehmigungsdatum/-vermerk	Beschluss- Datum	Zinssatz Zinsindikator	Währung	Laufzeit
1.1.5. ... von sonstigen Trägern des öffentlichen Rechts							
1.2. ... von Beteiligungen der Gebietskörperschaft (ohne Finanzunternehmen)							
1.3. ... von Unternehmen (ohne Beteiligungen und ohne Finanzunternehmen)							
1.4. ... von Finanzunternehmen							
1.4.1. ... von Finanzunternehmen im Inland							
50001 1	853016	Raiba Leobersdorf/AT 119-01.909.977	Arbeitergasse 10-16, Darlehen nicht gefördert	Wohn- und Geschäftsgebäude	3,400%	EUR	01.01.2003 - normal verzir 30.06.2028
50001 2	853014	Raiba Leobersdorf/AT 139-01.909.977	Hauptstraße 1, gefördertes Darlehen	Wohn- und Geschäftsgebäude	3,950%	EUR	01.01.2011 - normal verzir 31.12.2041
50001 3	870000	Raiba Leobersdorf/AT 149-01909977	Photovoltaik 48,77 %	Photovoltaik	3,250%	EUR	01.01.2023 - Fixzinssatz 31.12.2032
50001 4	853014	Raiba Leobersdorf/AT 140-01.909.977	Hauptstraße 1, Darlehen nicht gefördert	Wohn- und Geschäftsgebäude	3,950%	EUR	01.01.2010 - normal verzir 31.12.2041
50001 5	853014	Raiba Leobersdorf/AT 141-01.909.977	Hauptstraße 1, PKW Stellplätze	Wohn- und Geschäftsgebäude	3,950%	EUR	01.01.2010 - normal verzir 31.12.2041
50001 6	870020	Raiba Leobersdorf/AT 149-01909977	Photovoltaik Rathaus 51,23 %	Photovoltaik Rathaus	1,000%	EUR	01.01.2023 - EURIBOR 31.12.2032
50001 69	853016	Raiba Leobersdorf/AT 112-01.909.977	Arbeitergasse 10-16, Darlehen gefördert	Wohn- und Geschäftsgebäude	3,400%	EUR	01.01.2000 - FIX verzinst 31.12.2025
50001 70	853019	Raiba Leobersdorf/AT 144+145+146-01.909.977	Südbahnstraße 19-21, Darlehen gefördert, 29.120.128 29.120.342 29.120.193	Wohn- und Geschäftsgebäude	3,950%	EUR	01.01.2011 - normal verzir 30.04.2027
50001 71	853016	Raiba Leobersdorf/AT 114-01.909.977	Arbeitergasse 10-16, Darlehen nicht gefördert	Wohn- und Geschäftsgebäude	3,400%	EUR	01.01.1999 - normal verzir 31.12.2028
50001 72	853019	Raiba Leobersdorf/AT 147-01.909.977	Südbahnstraße 19-21, Darlehen nicht gefördert, vormals 29.120.201	Wohn- und Geschäftsgebäude	3,950%	EUR	01.01.2011 - normal verzir 31.12.2028

Kontonummer Darlehensnr.	Darlehenshöhe Gesamt	Buchwert 31.12.2024	Zugang	Tilgung	Zinsen	Summe Schuldendienst	Schuldendienst- ersätze	Buchwert 31.12.2025	Kursgewinn/ -verlust	Buchwert inkl. KG/KV	Netto Schuldendienst
50001 1	180 000,00	32 670,43		8 938,42	1 049,14	9 987,56		23 732,01		23 732,01	9 987,56
50001 2	1 243 620,00	93 930,51		-2 689,82	3 970,08	1 280,26	7 172,20	96 620,33		96 620,33	-5 891,94
50001 3	300 000,00	135 051,78		22 770,39		22 770,39		112 281,39		112 281,39	22 770,39
50001 4	1 318 600,00	98 783,51		4 335,32	3 912,48	8 247,80		94 448,19		94 448,19	8 247,80
50001 5	292 500,00	198 270,94		8 703,67	7 852,83	16 556,50		189 567,27		189 567,27	16 556,50
50001 6	165 000,00	148 043,05		12 407,01		12 407,01		135 636,04		135 636,04	12 407,01
50001 69	1 521 965,36	34 625,87		34 625,87	480,72	35 106,59	35 230,30				-123,71
50001 70	1 715 078,89	142 288,78		100 608,38	4 277,04	104 885,42	85 753,96	41 680,40		41 680,40	19 131,46
50001 71	617 154,06	17 675,94		17 675,94	302,16	17 978,10					17 978,10
50001 72	726 583,00	106 079,47		34 015,52	3 950,42	37 965,94		72 063,95		72 063,95	37 965,94

Kontonummer Darlehensnr.	Ansatz	Darlehensgeber/Staat Aktenzahl	Verwendungszweck Genehmigungsdatum/-vermerk	Beschluss- Datum	Zinssatz Zinsindikator	Währung	Laufzeit
50001 78	853027	Raiba Leobersdorf/AT 143-01.909.977	Marktplatz 7 BT2, gefördert 51,66 % , vorm. 29.120.110/29.120.111	Wohn- und Geschäftsgebäude	3,950%	EUR	01.01.2000 - normal verzir 31.12.2030
50001 89	853018	Raiba Leobersdorf/AT 117-01.909.977	Südbahnstraße 15-17, Darlehen gefördert	Wohn- und Geschäftsgebäude	3,400%	EUR	01.01.2001 - normal verzir 31.12.2041
50001 90	853018	Raiba Leobersdorf/AT 118-01.909.977	Südbahnstraße 15-17, Darlehen nicht gefördert	Wohn- und Geschäftsgebäude	3,400%	EUR	01.01.2002 - normal verzir 31.12.2027
50006 4	853016	Sparkasse Leobersdorf/AT AT75 2020 5010 6100 0640	Arbeitergasse 10-16 Sanierung , AT75 2020 5010 6100 0640	Arbeitergasse 10-16 Sanierung	1,250%	EUR	01.01.2018 - FIX verzinst 31.12.2032
50006 5	853016	Sparkasse Leobersdorf/AT AT97 2020 5010 6100 0632	Arbeitergasse 18-20 Sanierung, AT97 2020 5010 6100 0632	Arbeitergasse 18-20 Sanierung	1,250%	EUR	01.01.2018 - FIX verzinst 31.12.2032
50006 6	262000	Sparkasse Leobersdorf/AT AT79 2020 5010 6100 0665	Sanierung Sportplatz	Sportplatz	1,250%	EUR	01.01.2019 - FIX verzinst 31.12.2034
50016 1	853022	Bausparkasse der österr. Sparkassen/AT 4489266114	Sicherheitszentale	Wohn- und Geschäftsgebäude	2,749%	EUR	01.01.2003 - normal verzir 31.12.2033
50016 2	163000	Bausparkasse der österr. Sparkassen/AT 4489261414	Feuerwehr- Einsatzzentrale	Freiwillige Feuerwehren	2,749%	EUR	01.01.2003 - normal verzir 31.12.2033
50016 5	853022	Bausparkasse der österr. Sparkassen/AT 4489261210	Florianiplatz / Enzesfelder Straße 20 Wohnungen, Darlehen gefördert	Wohn- und Geschäftsgebäude	2,749%	EUR	01.01.2003 - normal verzir 31.12.2027
50016 6	853022	Bausparkasse der österr. Sparkassen/AT 4489261228	Florianiplatz / Enzesfelderstraße 20, Wohnungen, Darlehen nicht gefördert	Wohn- und Geschäftsgebäude	0,680%	EUR	01.01.2003 - euribor6m 30.06.2025
50016 8	853028	Bausparkasse der österr. Sparkassen/AT 04489264413/4645178760	Heugasse 2, Darlehen gefördert	Wohn- und Geschäftsgebäude	4,000%	EUR	01.01.2003 - normal verzir 31.12.2028
50016 9	853028	Bausparkasse der österr. Sparkassen/AT 4489264421	Heugasse 2, Darlehen nicht gefördert	Wohn- und Geschäftsgebäude	4,000%	EUR	01.01.2003 - normal verzir 31.12.2038
50016 10	853015	Bausparkasse der österr. Sparkassen/AT 4489273315	Arbeitergasse 2-6, Darlehen gefördert	Wohn- und Geschäftsgebäude	3,400%	EUR	01.01.2004 - normal verzir 31.12.2034

Kontonummer Darlehensnr.	Darlehenshöhe Gesamt	Buchwert 31.12.2024	Zugang	Tilgung	Zinsen	Summe Schuldendienst	Schuldendienst- ersätze	Buchwert 31.12.2025	Kursgewinn/ -verlust	Buchwert inkl. KG/KV	Netto Schuldendienst
50001 78	568 664,93	303 496,65		45 942,01	11 642,99	57 585,00	28 342,40	257 554,64		257 554,64	29 242,60
50001 89	895 955,85	177 618,05		48 613,31	5 694,53	54 307,84	46 300,00	129 004,74		129 004,74	8 007,84
50001 90	481 358,41	189 259,36		20 925,96	6 343,48	27 269,44		168 333,40		168 333,40	27 269,44
50006 4	2 600 000,00	1 766 332,38		176 019,05	21 812,99	197 832,04	97 006,00	1 590 313,33		1 590 313,33	100 826,04
50006 5	1 500 000,00	980 517,84		97 762,11	12 115,07	109 877,18	53 054,00	882 755,73		882 755,73	56 823,18
50006 6	600 000,00	390 391,53		39 195,87	4 857,31	44 053,18		351 195,66		351 195,66	44 053,18
50016 1	732 700,00	242 611,36		23 681,72	7 393,12	31 074,84		218 929,64		218 929,64	31 074,84
50016 2	254 300,00	73 501,38		9 119,09	2 233,57	11 352,66		64 382,29		64 382,29	11 352,66
50016 5	43 604,00	7 229,49		2 342,10	189,06	2 531,16		4 887,39		4 887,39	2 531,16
50016 6	82 800,00	29 227,95		29 227,95	523,79	29 751,74					29 751,74
50016 8	277 610,00	84 108,76		14 955,30	4 168,02	19 123,32		69 153,46		69 153,46	19 123,32
50016 9	485 455,00	239 043,52		19 702,56	9 228,24	28 930,80		219 340,96		219 340,96	28 930,80
50016 10	531 000,00	253 373,38		18 949,47	8 609,85	27 559,32		234 423,91		234 423,91	27 559,32

Kontonummer Darlehensnr.	Ansatz	Darlehensgeber/Staat Aktenzahl	Verwendungszweck Genehmigungsdatum/-vermerk	Beschluss- Datum	Zinssatz	Währung	Laufzeit
						Zinsindikator	
50016 12	853015	Bausparkasse der österr. Sparkassen/AT 4489273323	Arbeitergasse 2-6, Darlehen nicht gefördert	Wohn- und Geschäftsgebäude	3,400%	EUR	01.01.2004 - normal verzir 31.12.2029
50017 2	853030	Hypo Investment Bank AG/AT 466181404	Wr. Neustädterstraße 5-7, Darlehen nicht gefördert	Wohn- und Geschäftsgebäude	3,261%	EUR	01.01.2012 - FIX verzinst 31.12.2043
50017 5	853025	Hypo Investment Bank AG/AT 466136905/466148407	Färbergasse 7, Darlehen nicht gefördert	30.01.2006 Wohn- und Geschäftsgebäude	1,675%	EUR	01.01.2006 - euribor6m 30.06.2037
50017 6	853025	Hypo Investment Bank AG/AT 466136808 / 466136603 /466148318	Färbergasse 7, Darlehen gefördert	30.01.2006 Wohn- und Geschäftsgebäude	1,675%	EUR	01.01.2006 - FIX verzinst 30.06.2037
50017 9	853025	Hypo Investment Bank AG/AT 00466158607	Färbergasse 7, Darlehen gefördert	Wohn- und Geschäftsgebäude	1,766%	EUR	01.01.2008 - euribor6m 31.12.2037
50017 10	853025	Hypo Investment Bank AG/AT 00466158704	Färbergasse 7, Darlehen nicht gefördert	Wohn- und Geschäftsgebäude	1,633%	EUR	01.01.2008 - FIX verzinst 31.12.2037
50017 12	853030	Hypo Investment Bank AG/AT 466181307	Wr. Neustädterstraße 5-7, Darlehen gefördert	Wohn- und Geschäftsgebäude	3,261%	EUR	01.01.2012 - FIX verzinst 31.12.2044
111991 1	853011	Raiffeisen Bausparkasse GesmbH/AT 29.220.399	Dornauerstraße 28, Darlehen gefördert	Wohn- und Geschäftsgebäude	3,329%	EUR	01.01.2014 - euribor6m 31.12.2036
111991 2	853011	Raiffeisen Bausparkasse GesmbH/AT 29.220.407	Dornauerstraße 28, Darlehen nicht gefördert	Wohn- und Geschäftsgebäude	3,329%	EUR	01.01.2014 - euribor6m 31.12.2040
112497 4	530000	Raiffeisenlandesbank NÖ-Wien AG/AT AT29 3200 0423 0031 4401	Rettungsstelle Neubau, AT29 3200 0423 0031 4401	03.09.2015 Rettungsstelle Neubau	1,977%	EUR	01.01.2015 - FIX verzinst 31.12.2040
112497 5	852000	Raiffeisenlandesbank NÖ-Wien AG/AT AT38 3200 0421 0031 4401	Altstoffsammelzentrum, AT38 3200 0421 0031 4401	03.09.2015 Altstoffsammelzentrum	1,977%	EUR	01.01.2015 - FIX verzinst 31.12.2040
112497 6	612000	Raiffeisenlandesbank NÖ-Wien AG/AT AT73 3200 0424 031 4401	Straßenbau 2020/21, AT73 3200 0424 031 4401	08.10.2020 Finanzierung Straßenbau	0,560%	EUR	01.01.2021 - FIX verzinst 31.12.2040
113053 1	612000	Hypo-Bank Burgenland AG/AT 81013074601	Straßenbau	Straßenbau	1,250%	EUR	01.01.2017 - Fixzinsatz 31.12.2027
113909 1	853015	Erste Bank AG/AT AT12 2011 1286 6235 6900	Arbeitergasse 2-6 nicht gefördert, AT12 2011 1286 6235 6900	Wohn- und Geschäftsgebäude	2,749%	EUR	01.01.2010 - euribor6m 31.12.2033

Kontonummer Darlehensnr.	Darlehenshöhe Gesamt	Buchwert 31.12.2024	Zugang	Tilgung	Zinsen	Summe Schuldendienst	Schuldendienst- ersätze	Buchwert 31.12.2025	Kursgewinn/ -verlust	Buchwert inkl. KG/KV	Netto Schuldendienst
50016 12	1 238 710,00	590 957,09		44 197,40	20 062,36	64 259,76		546 759,69		546 759,69	64 259,76
50017 2	2 050 000,00	1 420 929,67		325 716,50	40 425,36	366 141,86		1 095 213,17		1 095 213,17	366 141,86
50017 5	962 200,00	510 393,30		37 062,91	8 324,75	45 387,66		473 330,39		473 330,39	45 387,66
50017 6	2 886 500,00	1 600 873,68		118 703,81	24 033,69	142 737,50	142 737,50	1 482 169,87		1 482 169,87	
50017 9	115 500,00	61 422,93		3 750,88	2 020,42	5 771,30	5 771,30	57 672,05		57 672,05	
50017 10	100 000,00	55 726,18		3 639,85	907,49	4 547,34		52 086,33		52 086,33	4 547,34
50017 12	3 725 093,23	2 581 774,81		436 832,97	35 234,12	472 067,09	83 553,03	2 144 941,84		2 144 941,84	388 514,06
111991 1	1 569 000,00	1 176 756,38		1 143 528,54	13 694,22	1 157 222,76	23 776,98	33 227,84		33 227,84	1 133 445,78
111991 2	1 312 000,00	1 017 044,56		721 149,50	26 822,33	747 971,83		295 895,06		295 895,06	747 971,83
112497 4	500 000,00	333 344,00		20 832,00	6 786,99	27 618,99		312 512,00		312 512,00	27 618,99
112497 5	500 000,00	333 344,00		20 832,00	6 786,99	27 618,99		312 512,00		312 512,00	27 618,99
112497 6	1 750 000,00	1 445 747,03		82 574,20	12 360,00	94 934,20		1 363 172,83		1 363 172,83	94 934,20
113053 1	900 000,00	235 076,51		77 349,39	2 741,81	80 091,20	1 421,88	157 727,12		157 727,12	78 669,32
113909 1	170 000,00	68 343,38		6 695,10	2 073,81	8 768,91		61 648,28		61 648,28	8 768,91

Kontonummer Darlehensnr.	Ansatz	Darlehensgeber/Staat Aktanzahl	Verwendungszweck Genehmigungsdatum/-vermerk	Beschluss- Datum	Zinssatz	Währung	Laufzeit
113909	853031	Erste Bank AG/AT	Wr. Neustädterstraße 4a, Darlehen nicht gefördert, AT55 2011 1286 6235 6902	25.06.2007	2,496%	EUR	01.01.2008 -
2		AT55 2011 1286 6235 6902		Wohn- und Geschäftsgebäude		euribor6m	31.12.2038
113909	853031	Erste Bank AG/AT	Wr. Neustädterstraße 4a, Darlehen nicht gefördert, AT82 2011 1286 6235 6901		2,469%	EUR	01.01.2010 -
3		AT82 2011 1286 6235 6901		Wohn- und Geschäftsgebäude		euribor6m	31.12.2029
113909	853031	Erste Bank AG/AT	Wr. Neustädterstraße 4a, Darlehen gefördert, AT28 2011 1286 6235 6903		2,496%	EUR	01.01.2007 -
4		AT28 2011 1286 6235 6903		Wohn- und Geschäftsgebäude		euribor6m	31.12.2040
114423	210100	Volksbank Wien AG/AT	Bildungscampus Darlehen 1		2,937%	EUR	01.01.2024 -
1		44997916018		Bildungscampus Darlehen 1		FIX verzinst	01.01.2057
114423	210100	Volksbank Wien AG/AT	Bildungscampus Darlehen 2		2,937%	EUR	01.01.2024 -
2		44997916000		Bildungscampus Darlehen 2		FIX verzinst	01.01.2057

1.4.2. ... von Finanzunternehmen im Ausland

1.5. ... von Sonstigen

Zwischensumme**2. Finanzschulden für den laufenden Aufwand**

2.1. ... von Trägern des öffentlichen Rechts

2.1.1. ... von Bund, Bundesfonds, Bundeskammern

2.1.2. ... von Ländern, Landesfonds, Landeskammern

2.1.3. ... von Gemeinden, Gemeindeverbänden, Gemeindefonds

2.1.4. ... von Sozialversicherungsträgern

2.1.5. ... von sonstigen Trägern des öffentlichen Rechts

2.2. ... von Beteiligungen der Gebietskörperschaft (ohne Finanzunternehmungen)

2.3. ... von Unternehmen (ohne Beteiligungen und ohne Finanzunternehmungen)

2.4. ... von Finanzunternehmen

2.4.1. ... von Finanzunternehmen im Inland

2.4.2. ... von Finanzunternehmen im Ausland

Kontonummer Darlehensnr.	Darlehenshöhe Gesamt	Buchwert 31.12.2024	Zugang	Tilgung	Zinsen	Summe Schuldendienst	Schuldendienst- ersätze	Buchwert 31.12.2025	Kursgewinn/ -verlust	Buchwert inkl. KG/KV	Netto Schuldendienst
113909 2	985 000,00	132 937,68		10 739,23	3 207,38	13 946,61		122 198,45		122 198,45	13 946,61
113909 3	323 976,58	32 074,86		2 593,79	765,06	3 358,85		29 481,07		29 481,07	3 358,85
113909 4	1 277 000,00	28 147,44		-132 686,56	3 704,21	-128 982,35	15 539,96	160 834,00		160 834,00	-144 522,31
114423 1	2 212 700,00		500 000,00		2 447,50	2 447,50		500 000,00		500 000,00	2 447,50
114423 2	4 069 300,00		2 600 000,00		4 895,00	4 895,00		2 600 000,00		2 600 000,00	4 895,00
		23 140 968,68	3 100 000,00	4 875 301,11	423 774,61	5 299 075,72	669 259,51	21 365 667,57	0,00	21 365 667,57	4 629 816,21

Kontonummer Darlehensnr.	Ansatz	Darlehensgeber/Staat Aktenzahl	Verwendungszweck Genehmigungsdatum/-vermerk	Beschluss- Datum	Zinssatz Zinsindikator	Währung	Laufzeit
2.5. ... von Sonstigen							
Zwischensumme							
SUMME (1 und 2)							
Davon ohne Quasi-KG *)							
Davon Quasi-KG *)							
3. Finanzschulden gem. §32 (2)							
3.1. ... von Trägern des öffentlichen Rechts							
3.2. ... von Finanzunternehmen							
3.2.1. ... von Finanzunternehmen im Inland							
210126		G138 Hauptstraße 30-32				EUR	
3.2.2. ... von Finanzunternehmen im Ausland							

Summe

Gesamtsumme

*) Quasi-Kapitalgesellschaften außerhalb des Sektors Staat gemäß ESVG (Ansatz 85-86).

Kontonummer Darlehensnr.	Darlehenshöhe Gesamt	Buchwert 31.12.2024	Zugang	Tilgung	Zinsen	Summe Schuldendienst	Schuldendienst- ersätze	Buchwert 31.12.2025	Kursgewinn/ -verlust	Buchwert inkl. KG/KV	Netto Schuldendienst
		0,00	0,00	0,00	0,00	0,00	0,00	0,00	0,00	0,00	0,00
		23 140 968,68	3 100 000,00	4 875 301,11	423 774,61	5 299 075,72	669 259,51	21 365 667,57	0,00	21 365 667,57	4 629 816,21
		2 761 155,28	3 100 000,00	264 247,95	36 322,18	300 570,13	1 421,88	5 596 907,33	0,00	5 596 907,33	299 148,25
		20 379 813,40	0,00	4 611 053,16	387 452,43	4 998 505,59	667 837,63	15 768 760,24	0,00	15 768 760,24	4 330 667,96
210126		-1 519,54						1 061,76			
		-1 519,54	0,00	0,00	0,00	0,00	0,00	1 061,76	0,00	0,00	0,00
		23 139 449,14						21 366 729,33			

Nachweis über haushaltsinterne Vergütungen (Anlage 6f)

Gruppenebene		Erträge	Aufwendungen
0	Vertretungskörper und allgemeine Verwaltung	70 000,00	0,00
1	Öffentliche Ordnung und Sicherheit	0,00	0,00
2	Unterricht, Erziehung, Sport und Wissenschaft	0,00	0,00
3	Kunst, Kultur und Kultus	0,00	0,00
4	Soziale Wohlfahrt und Wohnbauförderung	0,00	0,00
5	Gesundheit	0,00	0,00
6	Straßen- und Wasserbau, Verkehr	0,00	0,00
7	Wirtschaftsförderung	0,00	0,00
8	Dienstleistungen	0,00	115 000,00
9	Finanzwirtschaft	45 000,00	0,00
Summe		115 000,00	115 000,00
Nicht voranschlagswirksame Gebarung		Mittelaufbringung	Mittelverwendung
270	Finanzamt Vorsteuerbeträge (nicht voranschlagswirksame Gebarung)	0,00	612,75
360	Umsatzsteuer (nicht voranschlagswirksame Gebarung)	0,00	0,00
Summe		0,00	612,75

Anlagenspiegel nach Ansatz (Anlage 6g)

MVAG	Ansatz	Bezeichnung	Buchwert 31.12.2024	Zugänge/ + Umbuchungen -	Abgänge/ -	Wertaufholung+/ Wertminderung-	Abschreibung	Buchwert 31.12.2025
1010	Immaterielle Vermögenswerte		16 249,97	36 262,91	0,00	0,00	6 858,29	45 654,59
	029000	Amtsgebäude	9 787,97	31 466,36			5 422,29	35 832,04
	030000	Bauamt	6 462,00				1 436,00	5 026,00
	273000	Volksbüchereien						
	420000	Leo Vital						
	820000	Bauhof		4 796,55				4 796,55
1021	Grundstücke, Grundstückseinrichtungen und Infrastruktur		19 547 649,14	589 370,50	520 537,02	-94 984,00	645 814,65	18 875 683,97
	210100	Bildungscampus	709 448,19					709 448,19
	262000	Fußballplatz	300 484,50					300 484,50
	269000	Sport und Leibeserziehung	582 530,34				3 030,30	579 500,04
	269010	JugendSportarena						
	612000	Gemeindestraßen	11 594 203,32	327 120,10			599 618,97	11 321 704,45
	612002	Brücken und Stege	212 353,20				5 817,90	206 535,30
	649000	Straßenverkehr Sonstige Einrichtungen u. Maßnahmen	8 113,54				261,73	7 851,81
	710000	Land- und forstwirtschaftlicher Wegebau	400 633,86	6 050,40			36 711,05	369 973,21
	815000	Parks, Gärten, Kinderspielplätze	1 168 216,78					1 168 216,78
	840000	Grundbesitz	3 342 856,16	256 200,00	24 201,00	-94 984,00		3 479 871,16
	849000	Rathausplatz	6 557,18				374,70	6 182,48
	853000	Wohn- und Geschäftsgebäude	28 940,93					28 940,93
	853011	G345 Dornauerstraße 28	590 895,00		413 626,50			177 268,50
	853030	G806 Wr.Neustädterstraße 5-7	602 416,14		82 709,52			519 706,62
1022	Gebäude und Bauten		38 445 766,89	3 141 946,86	2 597 695,10	0,00	1 007 757,70	37 982 260,95
	210100	Bildungscampus	843 303,09	3 092 416,11				3 935 719,20
	240400	KDG Volksschulweg	163 744,00					163 744,00
	259000	Jugendtreff	3 517,91				132,75	3 385,16
	269000	Sport und Leibeserziehung	1 420 244,40				25 697,12	1 394 547,28
	320000	Musikschule	107 356,53				7 952,34	99 404,19
	381000	Eventmanagement	4 122,34				916,08	3 206,26
	530000	Rettungsdienste	744 510,00				17 940,00	726 570,00
	612000	Gemeindestraßen	69 928,08				5 178,06	64 750,02
	759000	Erneuerbare Energie	114 407,25					114 407,25
	815000	Parks, Gärten, Kinderspielplätze	113 324,06				3 777,47	109 546,59
	817000	Friedhof	373 853,91				16 624,24	357 229,67
	820000	Bauhof	287 172,99				6 863,64	280 309,35
	840000	Grundbesitz	266 114,72					266 114,72
	852000	Müllbeseitigung	1 833,30				261,90	1 571,40
	853000	Wohn- und Geschäftsgebäude	26 329 336,56				691 248,98	25 638 087,58
	853011	G345 Dornauerstraße 28	2 739 200,00		1 917 440,00		129 601,17	692 158,83
	853013	G138 Hauptstraße 30-32	77 999,09				2 943,36	75 055,73

MVAG	Ansatz	Bezeichnung	Buchwert 31.12.2024	Zugänge/ + Umbuchungen -	Abgänge/ -	Wertaufholung+/ Wertminderung-	Abschreibung	Buchwert 31.12.2025
	853025	G800 Färbergasse		49 530,75			880,51	48 650,24
	853030	G806 Wr.Neustädterstraße 5-7	4 417 012,58		606 455,10		90 291,39	3 720 266,09
	853031	G807 Wr. Neustädterstraße 4a	368 786,08		73 800,00		7 448,69	287 537,39
1023	Wasser- und Abwasserbauten und -anlagen		1 350 838,09	34 759,80	0,00	0,00	87 400,19	1 298 197,70
	639000	Hochwasserschutz		34 759,80				34 759,80
	851000	Abwasserbeseitigung	1 313 761,56				86 646,76	1 227 114,80
	851029	Abwasserbeseitigung Kanalbau	10 586,58				218,28	10 368,30
	851030	Kanalbau 2024	26 489,95				535,15	25 954,80
1024	Sonderanlagen		1 759 017,36	122 380,31	16 088,46	1 628,00	98 846,21	1 768 091,00
	180000	Zivilschutz	37 543,05				1 975,95	35 567,10
	269010	Jugendsportarena	130 458,51				4 277,33	126 181,18
	360000	Heimatismuseum	1 578,16				210,42	1 367,74
	362000	Denkmalpflege	15 575,31				166,58	15 408,73
	612000	Gemeindestraßen	291 021,06				8 954,49	282 066,57
	639000	Hochwasserschutz	353 809,78	21 040,38			4 627,57	370 222,59
	759000	Erneuerbare Energie	159 500,00				29 000,00	130 500,00
	815000	Parks, Gärten, Kinderspielplätze	24 756,80	87 009,75	16 088,46	1 628,00	5 081,86	92 224,23
	816000	Öffentliche Beleuchtung	73 095,65				16 955,06	56 140,59
	849000	Rathausplatz	45 540,00				1 320,00	44 220,00
	870010	Photovoltaik Sportplatz	183 920,12				13 137,15	170 782,97
	870020	Photovoltaik Rathaus	190 527,12				13 139,80	177 387,32
	870030	Photovoltaik PP	251 691,80	14 330,18				266 021,98
1025	Technische Anlagen, Fahrzeuge und Maschinen		185 349,22	462 085,77	0,00	0,00	49 943,35	597 491,64
	163000	Freiwillige Feuerwehren	5 000,00	391 710,24			14 265,08	382 445,16
	814000	Straßenreinigung	5 501,88				5 501,88	
	815000	Parks, Gärten, Kinderspielplätze	501,43	1 847,79			264,88	2 084,34
	820000	Bauhof	173 962,79	68 527,74			29 809,54	212 680,99
	821000	Fuhrpark						
	859100	Freibad	383,12				101,97	281,15
1026	Amts-, Betriebs- und Geschäftsausstattung		521 319,04	110 170,62	0,00	0,00	140 951,83	490 537,83
	015000	Öffentlichkeitsarbeit	3 611,99	13 380,39			2 304,57	14 687,81
	029000	Amtsgebäude	67 024,77	80 344,92			39 623,23	107 746,46
	240000	Kindergärten						
	240100	Kindergarten I Enzesfelderstrasse	855,31				101,47	753,84
	240200	Kindergarten II Südbahnstraße	32 201,01				4 657,12	27 543,89
	240300	Kindergarten III Friedhofstrasse	39 081,72	2 726,55			8 317,54	33 490,73
	240400	KDG Volksschulweg	1 418,96				429,15	989,81
	273000	Volksbüchereien	4 651,20				1 396,50	3 254,70
	273003	Gemeindebücherei	482,25				80,38	401,87

MVAG	Ansatz	Bezeichnung	Buchwert 31.12.2024	Zugänge/ + Umbuchungen -	Abgänge/ -	Wertaufholung+/ Wertminderung-	Abschreibung	Buchwert 31.12.2025
	320000	Musikschule	3 776,22				229,45	3 546,77
	360000	Heimatmuseum	462,16				184,86	277,30
	381000	Eventmanagement	1 577,40				286,80	1 290,60
	420000	Leo Vital	61 079,40				6 950,87	54 128,53
	640000	Straßenverkehr	40 002,45				6 564,08	33 438,37
	812000	WC-Anlagen		5 742,86			2 826,49	2 916,37
	815000	Parks, Gärten, Kinderspielplätze						
	816000	Öffentliche Beleuchtung	99 220,82				44 282,75	54 938,07
	820000	Bauhof	22 688,42	6 347,90			3 941,73	25 094,59
	849000	Rathausplatz	11 669,01				2 651,34	9 017,67
	859100	Freibad	130 165,95	1 628,00			15 973,50	115 820,45
	882000	Werbebetriebe	1 350,00				150,00	1 200,00
1027	Kulturgüter		1 054 858,36	23 822,90	0,00	0,00	0,00	1 078 681,26
	360000	Heimatmuseum	45 327,00					45 327,00
	362000	Denkmalpflege	1 009 531,36	23 822,90				1 033 354,26
		Summe Aktiva	62 881 048,07	4 520 799,67	3 134 320,58	-93 356,00	2 037 572,22	62 136 598,94

MVAG	Ansatz	Bezeichnung	Buchwert 31.12.2024	Zugänge/ + Umbuchungen	Abgänge/ -	Wertaufholung/ Wertminderung-	Abschreibung	Buchwert 31.12.2025
1311	Investitionszuschüsse von Trägern öffentlichen Rechts		-915 298,83	0,00	311 556,23	-50 000,00	-30 658,06	-1 246 197,00
	163000	Freiwillige Feuerwehren			221 626,00	-50 000,00	-4 865,04	-266 760,96
	210100	Bildungscampus	-253 592,46		89 930,23			-343 522,69
	612000	Gemeindestraßen	-570 526,50				-19 504,75	-551 021,75
	870010	Photovoltaik Sportplatz	-35 478,60				-2 446,80	-33 031,80
	870020	Photovoltaik Rathaus	-55 701,27				-3 841,47	-51 859,80
1313	Investitionszuschüsse von Übrigen		-3 996 817,91	0,00	-463 097,75	0,00	-14 576,94	-3 519 143,22
	851000	Abwasserbeseitigung	-694 029,94		37 991,70		-14 576,94	-717 444,70
	853011	G345 Dornauerstraße 28	-541 776,75		-373 895,50			-167 881,25
	853013	G138 Hauptstraße 30-32	-6 702,31					-6 702,31
	853014	G812 Hauptstraße 1	-73 140,50					-73 140,50
	853015	G233 Arbeitergasse 2-6	-362 433,67		4 335,85			-366 769,52
	853016	9902 Arbeitergasse 10-20	-240 147,82		7 173,45			-247 321,27
	853018	G190 Südbahnstraße 15-17	-114 435,11					-114 435,11
	853019	G194 Südbahnstraße 19-21	-109 619,28		7 109,72			-116 729,00
	853020	G226 Südbahnstraße 23a+b	-78 372,20		6 940,33			-85 312,53
	853021	G049 Mariazellergasse 21a	-13 234,80					-13 234,80
	853022	G094 Enzesfelderstraße 20	-46 485,00					-46 485,00
	853025	G800 Färbergasse	-363 393,35		3 836,04			-367 229,39
	853026	G803 Marktplatz 7 BT1	-186 629,19		-11 517,95			-175 111,24
	853027	G804 Marktplatz 7 BT2	-128 244,34		5 608,80			-133 853,14
	853028	G805 Heugasse 2	-248 025,28		-7 655,33			-240 369,95
	853030	G806 Wr. Neustädterstraße 5-7	-712 415,98		-142 024,86			-570 391,12
	853031	G807 Wr. Neustädterstraße 4a	-77 732,39		-1 000,00			-76 732,39
		Summe Passiva	-4 912 116,74	0,00	-151 541,52	-50 000,00	-45 235,00	-4 765 340,22
		Saldo Aktiva/Passiva	57 968 931,33	4 520 799,67	2 982 779,06	-143 356,00	1 992 337,22	57 371 258,72

Nachweis über unmittelbare Beteiligungen
der Gebietskörperschaft (Anlage 6j)

Leobersdorfer Kommunalimmobilien GmbH

Name der Einheit	Leobersdorfer Kommunalimmobilien GmbH
Firmenbuch-Nr.	305463K
Beteiligungsart	Verbunden
Stamm-/Grundkapital	40 000,00
Anteil der Gebietskörperschaft in %	100,000
Buchwert der Beteiligung(t)	8 128 069,91
Geschäftsjahr	01.01.2024 bis 31.12.2024
Eigenkapital / geschätztes Nettovermögen 01.01.2024	7 842 465,64
Eigenkapital / geschätztes Nettovermögen 31.12.2024	8 128 069,91
Bilanzsumme	23 212 643,94
Finanzverbindlichkeiten	0,00
Jahresüberschuss/Jahresfehlbetrag	285 604,27
Gewinnausschüttungen an die Gebietskörperschaft	0,00
Klassifikation gem. ESVG	Öffentlich kontrollierte nichtfinanzielle Kapitalgesellschaften (Inland)
Konzernabschluss	Nein

Leobersdorfer Kommunalimmobilien GmbH & CO KG

Name der Einheit	Leobersdorfer Kommunalimmobilien GmbH & CO KG
Firmenbuch-Nr.	383989s
Beteiligungsart	Assoziiert
Stamm-/Grundkapital	15 000,00
Anteil der Gebietskörperschaft in %	33,330
Buchwert der Beteiligung(t)	2 780 937,09
Geschäftsjahr	01.01.2024 bis 31.12.2024
Eigenkapital / geschätztes Nettovermögen 01.01.2024	8 385 323,18
Eigenkapital / geschätztes Nettovermögen 31.12.2024	8 342 811,28
Bilanzsumme	8 358 868,20
Finanzverbindlichkeiten	0,00
Jahresüberschuss/Jahresfehlbetrag	-42 511,89
Gewinnausschüttungen an die Gebietskörperschaft	0,00
Klassifikation gem. ESVG	Öffentlich kontrollierte nichtfinanzielle Kapitalgesellschaften (Inland)
Konzernabschluss	Nein

Rückstellungsspiegel (Anlage 6q)

Rückstellung	Stand 31.12.2024	Dotierungen (+)	Auflösung inkl. Verbrauch (-)	Stand 31.12.2025
Kurzfristig	100 995,47	0,00	100 995,47	0,00
Rückstellungen für Prozesskosten				
Rückstellungen für nicht konsumierte Urlaube	100 995,47		100 995,47	
Rückstellungen für ausstehende Rechnungen				
Sonstige kurzfristige Rückstellungen				
Langfristig	685 104,93	86 907,12	47 040,84	724 971,21
Rückstellungen für Abfertigungen	304 559,29	57 207,66	14 180,40	347 586,55
Rückstellungen für Jubiläumszuwendungen	380 545,64	29 699,46	32 860,44	377 384,66
Rückstellungen für Haftungen				
Rückstellungen für Sanierung von Altlasten				
Rückstellungen für Pensionen (Säule I)				
Sonstige langfristige Rückstellungen				
Gesamtsumme	786 100,40	86 907,12	148 036,31	724 971,21

Haftungsnachweis (Anlage 6r)

Teil A - Haftungspositionen relevant iSd Art. 15a Vereinbarung HOG

Bezeichnung der/des Haftungsnehmerin/s oder einer Gruppe gleichartiger Haftungen	Haftungsrahmen	Stand 31.12.2024	Zugänge (+)	Abgänge (-)	Stand 31.12.2025	davon Umklassifizierungen
Untergruppe 1 - Haftungen für Kredit- und Finanzinstitute						
Gemeindeverband Abwasserbeseitigung Raum Bad Vöslau - Haftung Abwasserverband	1 478 314,51	599 434,36	192 394,98	0,00	791 829,34	
LEO-KIG - Haftung Leo-Kig	17 000 000,00	8 593 945,00	0,00	0,00	8 593 945,00	
Triesting Wasserverband - Haftung Triesting Wasserverband	698 500,00	439 549,31	0,00	27 268,61	412 280,70	
Zwischensumme - Untergruppe 1	19 176 814,51	9 632 928,67	192 394,98	27 268,61	9 798 055,04	
Untergruppe 2 - Grundbücherlich besicherte Haftungen von Wohnbau-Darlehen						
Zwischensumme - Untergruppe 2	0,00	0,00	0,00	0,00	0,00	
Untergruppe 3 - Sonstige Wirtschaftshaftungen						
Zwischensumme - Untergruppe 3	0,00	0,00	0,00	0,00	0,00	
Summe A1	19 176 814,51	9 632 928,67	192 394,98	27 268,61	9 798 055,04	
Haftung der staatlichen, außerbudgetären Einheiten gem. ESVG iSd Art. 15a Vereinbarung HOG						
Untergruppe 1 - Haftungen für Kredit- und Finanzinstitute						
Zwischensumme - Untergruppe 1	0,00	0,00	0,00	0,00	0,00	
Untergruppe 2 - Grundbücherlich besicherte Haftungen von Wohnbau-Darlehen						
Zwischensumme - Untergruppe 2	0,00	0,00	0,00	0,00	0,00	
Untergruppe 3 - Sonstige Wirtschaftshaftungen						
Zwischensumme - Untergruppe 3	0,00	0,00	0,00	0,00	0,00	
Summe A2	0,00	0,00	0,00	0,00	0,00	
Gesamtsumme A (= Summe A1 + Summe A2)	19 176 814,51	9 632 928,67	192 394,98	27 268,61	9 798 055,04	
Summe Solidarhaftungen					1 204 110,04	

Teil B - Haftungspositionen nicht relevant iSd Art. 15a Vereinbarung HOG

Bezeichnung der/des Haftungsnehmerin/s oder einer Gruppe gleichartiger Haftungen	Haftungsrahmen	Stand 31.12.2024	Zugänge (+)	Abgänge (-)	Stand 31.12.2025	davon Umklassifizierungen
Untergruppe 1 - Haftungen für Kredit- und Finanzinstitute						
Zwischensumme - Untergruppe 1	0,00	0,00	0,00	0,00	0,00	
Untergruppe 2 - Grundbücherlich besicherte Haftungen von Wohnbau-Darlehen						
Zwischensumme - Untergruppe 2	0,00	0,00	0,00	0,00	0,00	
Untergruppe 3 - Sonstige Wirtschaftshaftungen						
Zwischensumme - Untergruppe 3	0,00	0,00	0,00	0,00	0,00	
Gesamtsumme B	0,00	0,00	0,00	0,00	0,00	
Gesamtsumme Haftungen (Teil A + Teil B)	19 176 814,51	9 632 928,67	192 394,98	27 268,61	9 798 055,04	

Einzelnachweis über die nicht voranschlagswirksame Gebarung
gemäß § 12 (Anlage 6t)

Einzelnachweis der vermögenswirksamen Bestandskonten

Konto	Kontenbezeichnung	Stand 31.12.2024	Umsatz Soll	Umsatz Haben	Stand 31.12.2025
Veränderung der nicht voranschlagswirksamen Forderungen					
270000	Finanzamt Vorsteuerbeträge (nicht voranschlagswirksame Gebarung)	104 073,04	1 081 354,34	929 923,56	255 503,82
271000	Umsatzsteuer Verrechnungskonto – Gutschrift (nicht voranschlagswirksame Gebarung)	0,00	448 074,46	303 370,26	144 704,20
279000	Sonstige für Dritte geleistete Vorschüsse (nicht voranschlagswirksame Gebarung)	-5 971,68	318 199,68	321 689,21	-9 461,21
287000	Sonstige kurzfristige Forderungen (nicht voranschlagswirksame Gebarung)	0,00	174 049,61	167 649,61	6 400,00
	Summe	98 101,36	2 021 678,09	1 722 632,64	397 146,81
Veränderung der nicht voranschlagswirksamen Verbindlichkeiten					
360000	Umsatzsteuer (nicht voranschlagswirksame Gebarung)	124 675,67	862 875,11	1 203 805,52	465 606,08
361000	Erläge von/für Dienststellen der Gebietskörperschaften (nicht voranschlagswirksame Gebarung)	7 598,74	39 420,67	38 956,41	7 134,48
362000	Gehaltsabzugsgebarungen (nicht voranschlagswirksame Gebarung)	125 465,09	1 607 110,47	1 615 282,84	133 637,46
363000	Hafrücklässe	24 728,01	1 278,00	0,00	23 450,01
364000	Einbehaltungen und Überzahlungen von Stiftungen und Fonds (nicht voranschlagswirksame Gebarung)	0,00	2 798,04	5 385,25	2 587,21
369000	Sonstige Erläge (nicht voranschlagswirksame Gebarung)	17 453,89	252 885,40	250 876,76	15 445,25
379000	Sonstige Verbindlichkeiten (nicht voranschlagswirksame Gebarung)	3 502,84	2 669 902,09	2 638 059,39	-28 339,86
	Summe	303 424,24	5 436 269,78	5 752 366,17	619 520,63

Einzelnachweis der finanzierungswirksamen Vorschuss- und Verwahrgeldkonten

(inkl. anteiliger Kundenforderungen und Lieferantenverbindlichkeiten)

Konto	Kontenbezeichnung	Stand 31.12.2024	Umsatz Soll	Umsatz Haben	Stand 31.12.2025
Veränderung der nicht voranschlagswirksamen Forderungen					
270000	UST-Vorsteuer	96 295,12	929 923,56	1 007 587,90	173 959,46
271000	Finanzamt Guthaben	0,00	303 370,26	448 074,46	144 704,20
279000	Handgelder Schwimmbad etc.	1 002,50	4 256,00	3 456,00	202,50
279010	Diverse Vorschüsse	6 562,53	162 192,27	156 578,67	948,93
279020	Verkauf Leo Gutscheine	880,00	12 350,00	13 000,00	1 530,00
279200	Verrechnung Bankomat	0,00	6 338,35	6 323,15	-15,20
279300	Verkauf Devotionalien Hl. Brunnen	5 842,94	0,00	0,00	5 842,94
279500	Verrechnung Hausverwaltung Mwst	-15 737,90	141 074,34	138 166,11	-18 646,13
287000	HV Kassenbestandsveränderungen	0,00	83 000,00	83 000,00	0,00
287777	Kassenbestandsveränderungen	0,00	84 649,61	91 049,61	6 400,00
	Summe	94 845,19	1 727 154,39	1 947 235,90	314 926,70

Einzelnachweis der finanzierungswirksamen Vorschuss- und Verwahrgeldkonten

(inkl. anteiliger Kundenforderungen und Lieferantenverbindlichkeiten)

Konto	Kontenbezeichnung	Stand 31.12.2024	Umsatz Soll	Umsatz Haben	Stand 31.12.2025
Veränderung der nicht voranschlagswirksamen Verbindlichkeiten					
360000	Ust. - Mehrwertsteuer	108 399,75	862 253,11	857 564,28	113 088,58
360010	UST aus Baukostenzuschuss HV	-246,41	5 386,19	5 310,83	-171,05
360100	UST Berichtigungen Whg Verkäufe	0,00	339 585,74	0,00	339 585,74
361000	Bundesabgaben-Bundesgebühr	2 101,45	17 798,45	16 021,80	3 878,10
361200	Nächtigungstaxe	1 780,00	18 092,50	18 091,62	1 780,88
361400	Werbeabgabe	2 692,54	2 384,06	5 307,25	-230,65
362000	Lohnsteuer Evidenz	26 215,97	299 307,76	299 828,19	25 695,54
362099	Kommunalsteuer	0,00	4 523,64	0,00	4 523,64
362100	Dienstnehmerbeitrag an BVA	72 683,46	925 038,46	921 135,82	76 586,10
362190	Pensionsbeitrag BGM	0,00	14 744,82	14 744,82	0,00
362300	Dienstnehmerbeitrag zur NÖGKK	17 448,03	237 863,99	236 444,01	18 868,01
362400	Familienlastenausgleichsfonds	8 342,55	105 708,45	105 920,95	8 130,05
362401	Lohnübernahme DZ	82,32	430,79	512,32	0,79
362700	Gewerkschaftsbeiträge	260,17	4 291,02	4 551,09	0,10
362800	PV Umlage	432,59	6 758,72	7 191,31	0,00
362801	Fahrradleasing	0,00	11 040,19	11 206,96	-166,77
362900	ÖBV Pensionskasse	0,00	5 575,00	5 575,00	0,00
363000	Hafrücklässe	24 728,01	0,00	1 278,00	23 450,01
364000	Werbeabgabe Amtsblatt	17,07	5 354,05	2 798,04	2 573,08
369000	Diverse Verwahrgelder	17 307,32	244 527,29	246 511,40	15 323,21
369010	Ukrainehilfe	122,04	0,00	0,00	122,04
369020	Verwahrgelder BH Baden	0,00	6 374,00	6 374,00	0,00
369300	Lohnverrechnung	24,53	-24,53	0,00	0,00
379000	Finanzamt Zahllast	0,00	36 129,44	36 709,38	-579,94
379099	Abwicklung der Bezüge	3 502,84	2 601 929,95	2 633 192,71	-27 759,92
	Summe	285 894,23	5 755 073,09	5 436 269,78	604 697,54

Personaldaten iSd ÖStp (Anlage 4)

Gruppe 1 - gesamt	Dienstverhältnis zu Gemeinde, dienstleistend in einer Dienststelle, bezahlt aus dem Budget von Gemeinde		Personalaufwendungen				
	Köpfe ³⁾	VBÄ ³⁾	davon melden Gemeinden optional				gesamt
Bezüge (Unterklasse 50-52)			Nebengebühren (Unterklasse 56)	Dienstgeberbeiträge (Unterklasse 58)	Weitere Aufwendungen	Kontenklasse 5 ²⁾	
Beamtinnen und Beamte	k.A.	k.A.	0,00				
Vertragsbedienstete	70,00	50,03	2 871 697,85				
KV-Bedienstete (Kollektivvertrag)	k.A.	k.A.	37 708,95				
Nicht zuordenbar	k.A.	k.A.					
Summe	75,00	53,51	2 909 406,80	178 635,99	781 986,62	0,00	3 870 029,41
darunter (Teilmengen der Gruppe 1)			Länder und Gemeinden melden optional				
	Köpfe ³⁾	VBÄ ³⁾	Bezüge (Unterklasse 50-52)	Nebengebühren (Unterklasse 56)	Dienstgeberbeiträge (Unterklasse 58)	Weitere Aufwendungen	Kontenklasse 5 ²⁾
Musikschullehrerinnen und -lehrer	12,00	7,39					
Elementarpädagoginnen und -pädagogen	17,00	11,79					
Bedienstete nicht-ausgliederter Krankenanstalten	k.A.	k.A.					
Lehrlinge	k.A.	k.A.					
Summe	29,00	19,18					

Gruppe 2 - gesamt	Dienstverhältnis zu Gemeinde, nicht dienstleistend bei Gemeinde ¹⁴ , bezahlt aus dem Budget von Gemeinde		Personalaufwendungen				
	Köpfe ³⁾	VBÄ ³⁾	davon melden Gemeinden optional				gesamt
Bezüge (Unterklasse 50-52)			Nebengebühren (Unterklasse 56)	Dienstgeberbeiträge (Unterklasse 58)	Weitere Aufwendungen	Kontenklasse 5 ²⁾	
Beamtinnen und Beamte	k.A.	k.A.					
Vertragsbedienstete	k.A.	k.A.					
Nicht zuordenbar	k.A.	k.A.					
Summe	k.A.	k.A.					

Gruppe 2 - nach Rechnungsträger		Köpfe	VBÄ
Einheit: Mateja Eva-Maria			
Refundierung des Personalaufwandes? Ja/Nein	Nein		
Anzahl Bedienstete		1,0	0,5

Beamtinnen und Beamte - Pensionistinnen und Pensionisten zum 31.12.2025			
	Köpfe ³⁾	Ø-Pensions- höhe /Mt. ⁴⁾	
Ruhegenussbezieherinnen und -bezieher	k.A.		
Hinterbliebene ⁵⁾	k.A.		
Neue Ruhegenussbezieherinnen und -bezieher im Bezugsjahr 2025			
	Köpfe ³⁾	Ø-Pensions- antrittsalter	Ø-Pensions- höhe /Mt. ⁴⁾
Alterspension ⁶⁾	k.A.		
Dienstunfähigkeit ⁷⁾	k.A.		
vorzeitige Pensionierung mit Abschlag ⁸⁾	k.A.		
vorzeitige Pensionierung ohne Abschlag ⁹⁾	k.A.		
Pensionierungen gesamt	k.A.	0,0	0,0
Gesamter Pensionsaufwand für das Bezugsjahr 2025	0,00		
<p>1) gemäß den Vorgaben in Artikel 14 Abs. 2 lit. c ÖStP 2012 2) Personalrückstellungen und Sachbezüge sind in diese Anlage nicht aufzunehmen 3) Aus Datenschutzgründen wird dieses Feld erst ab 6 betroffenen Personen ausgewiesen 4) Durchschnittspension im Dezember laut Personalstatistik-Festlegungen ohne Sonderzahlungen, ohne Pflegegeld und ohne sonstige Transferleistungen; brutto 5) Witwen-, Witwer-, Waisenversorgungsbezüge und vergleichbare Leistungen 6) Ruhebezüge aufgrund eines Übertritts in den Ruhestand oder einer vergleichbaren Regelung iSd § 13 BDG 1979 7) Ruhebezüge aufgrund einer Ruhestandsversetzung wegen dauernder Dienstunfähigkeit iSd § 14 BDG 1979 8) Ruhebezüge aufgrund einer vorzeitigen Ruhestandsversetzung mit Abschlag iSd §§ 15b, 15c oder 236d BDG 1979 9) Ruhebezüge aufgrund einer vorzeitigen Ruhestandsversetzung ohne Abschlag 10) Inkl. Musikschullehrerinnen und -lehrer sowie Elementarpädagoginnen und -pädagogen 11) Darunter sind Personalgestellungen bei Beteiligungen iSd § 23 VRV 2015 sowie sonstige Personalgestellungen, zB bei anderen Gebietskörperschaften und Körperschaften öffentlichen Rechts zu verstehen.</p>			

Dienstpostenplan

Dienstpostenplan Rechnungsabschluss 2025

Bis Dienstposten-Nr: 999999

Gemeinde Leobersdorf
Rathausplatz 1
2544 Leobersdorf

Verwendungszweig <small>(NÖ GBedG 2025)</small>	Verwendung <small>(NÖ GBedG 2025)</small>	Bezeichnung des Dienstzweiges <small>(GBDO/GVBG)</small>	Dienstzweig Nr. <small>(GBDO/GVBG)</small> Tätigkeitsprofil <small>(NÖ GBedG 2025)</small>	Zahl der Dienstposten	Verwendungs- bzw. Entlohnungsgruppe <small>(GBDO/GVBG)</small> <small>(NÖ GBedG 2025)</small>		Funktionsdienstposten					Hinweis		
							Zahl der Funktions- dienst- posten	Art des Funktions- dienstpostens		Bezeichnung	Funktions- gruppe		Personal- zulage	
								<small>(§ 2 Abs. 3 lit. a - d GBDO)</small>	<small>(§ 6 Abs. 3 Z 1 - 4 NÖ GBedG 2025)</small>					<small>(GBDO/ GVBG)</small>
Technischer Dienst	Fachdienst	Facharbeiter	2 / 3.3.	14,00	5	/	T1		/					
Elementar- und sozialpädagogischer Dienst	Fachdienst	Kindergartenhilfsdienst	12 / 7.1.	15,55	3	/	P1		/					
Assistenzdienst	Assistenzdienst	Hilfsdienst mit einschlägigen Vorkenntnissen (z.B. Bauhilfsarbeiter, Hilfskoch, Amtswart, Postbote, Portier, Telefonist)	15 / 1.1.	3,00	1	/	A1		/					
Technischer Dienst	Höherer Dienst	Höherer Bau-, Vermessungs- und technischer Dienst	36 / 3.5.	1,00	7	/	T3	1	d / 4	Bauamtsleitung	/ FE3			
Technischer Dienst	Gehobener Dienst	Gehobener Bau-, Vermessungs- und technischer Dienst	46 / 3.2.	2,00	5	/	T1		/		/			
Verwaltungsdienst	Gehobener Dienst	Gehobener Dienst an Archiven, Bibliotheken, Museen und Sammlungen	47 / 4.2.	0,50	6	/	V2		/		/			
Verwaltungsdienst	Gehobener Dienst	Rechnungs-(Buchhaltungs-)dienst	54 / 4.2.	2,60	6	/	V2		/		/			
Verwaltungsdienst	Gehobener Dienst	Gehobener Standesbeamten- (oder Staatsbürgerschafts-)dienst	55 / 4.2.	1,00	6	/	V2		/		/			
Verwaltungsdienst	Gehobener Dienst	Gehobener Verwaltungsdienst	56 / 4.2.	5,60	6	/	V2		/		/			
Verwaltungsdienst	Fachdienst	Verwaltungsfachdienst	71 / 4.1.	0,75	5	/	V1		/		/			
Musik- und kunstpädagogischer Dienst	Höherer Dienst	Musikschullehrer	108 / 8.1.	7,39	-	/	-		/		/			
Verwaltungsdienst	Gehobener Dienst	Gehobener Verwaltungsdienst	56 / 4.2.	1,00	6	/	V2	1	a / 1	Amtsleitung	9 / FL2	Ja		
Verwaltungsdienst	Gehobener Dienst	Gehobener Verwaltungsdienst	56 / 4.2.	1,00	6	/	V2	1	a / 1	Betriebsleitung	7 / FE1	Ja		
Technischer Dienst	Fachdienst	Facharbeiter	2 / 3.3.	1,00	6	/	T2	1	d / 4	Bauhoffleitung	6 / FE1	Ja		
Elementar- und sozialpädagogischer Dienst	Fachdienst	Kindergartenhilfsdienst	12 / 7.1.	6,50	3	/	P1		/		/			
Elementar- und sozialpädagogischer Dienst	Fachdienst	Kindergartenhilfsdienst	12 / 7.2.	1,00	klk	/	P2		/		/			

Nachweis über Personalaufwand VRV2015

Gruppe	Abschnitt	Ansatz	Vertragsbedienstete I 510000 - 510999	Vertragsbedienstete II 511000 - 511999	Angestellte ganzjährig beschäftigt 520000 - 520999	Arbeiter nicht ganzjährig beschäftigt 523000 - 523999	Nebengebühren und Geldaushilfen 560000 - 569999	DGB für Finanzamt (FLAB) 580000 - 580999	DGB für Gebietskrankenkasse 581000 - 581999	Leistungen aus der Selbstträgerschaft 582000 - 582999	Gesamtsumme
0	00	000000 Gewählte Organe							8.981,84	19.373,99	28.355,83
	01	010000 Hauptverwaltung	139.605,32				46.593,70	6.853,03		32.403,67	225.455,72
	02	022000 Standesamt	60.424,34				24.173,94	3.034,17		16.031,08	103.663,53
		023000 Einwohneramt/Bürgerservicestelle	92.290,35				2.432,71	3.445,00		19.542,89	117.710,95
		029000 Amtsgebäude		44.456,88			941,84	1.679,75		9.645,56	56.724,03
	03	030000 Bauamt	164.396,31				791,17	5.420,83		34.987,09	205.595,40
		Summe Gruppe 0	456.716,32	44.456,88			74.933,36	20.432,78	8.981,84	131.984,28	737.505,46
2	24	240000 Kindergärten		565.464,09		2.767,74	30.901,24	19.833,66		121.289,28	740.256,01
	27	273000 Volksbüchereien	22.826,34		10.120,43		394,08	983,98		7.030,74	41.355,57
		Summe Gruppe 2	22.826,34	565.464,09	10.120,43	2.767,74	31.295,32	20.817,64		128.320,02	781.611,58
3	32	320000 Musikschule	517.988,12				6.402,92	19.284,66		108.849,16	652.524,86
	36	363000 Ortsbildpflege		2.769,60			62,93	104,81		603,81	3.541,15
	38	381000 Eventmanagement	64.112,88				1.582,49	2.359,36		13.954,46	82.009,19
		Summe Gruppe 3	582.101,00	2.769,60			8.048,34	21.748,83		123.407,43	738.075,20
4	42	420000 Leo Vital	53.400,94	83.031,24		5.133,33	1.332,08	5.287,18		30.297,96	178.482,73
		Summe Gruppe 4	53.400,94	83.031,24		5.133,33	1.332,08	5.287,18		30.297,96	178.482,73
8	81	815000 Parks, Gärten, Kinderspielplätze		93.893,60		7.715,40	4.097,73	3.340,18		22.446,10	131.493,01
	82	820000 Bauhof	93.621,73	401.410,72		11.972,05	25.457,04	19.590,13		112.451,85	664.503,52
	85	853000 Wohn- und Geschäftsgebäude	127.456,28	41.704,03			20.168,85	6.151,96		42.231,45	237.712,57
		859100 Freibad	11.751,41	133.887,55			5.569,14	5.094,83		31.827,48	188.130,41
		Summe Gruppe 8	232.829,42	670.895,90		19.687,45	55.292,76	34.177,10		208.956,88	1.221.839,51
9	90	900000 Finanzverwaltung	157.206,12				9.384,13	3.244,92		39.806,12	209.641,29
		Summe Gruppe 9	157.206,12				9.384,13	3.244,92		39.806,12	209.641,29
		Summe gesamt	1.505.080,14	1.366.617,71	10.120,43	27.588,52	180.285,99	105.708,45	8.981,84	662.772,69	3.867.155,77

Querschnitt (Anlage 5b)

RQS-Pos.	Zuordnung MVAG bzw. VHH-Code	Bezeichnung	Anmerkungen	Gesamt-Haushalt	Haushalt ohne Quasi-KG	Quasi-KG ²
Mittelaufbringung (Erträge bzw. Einzahlungen und erhaltene Kapitaltransfers)						
10	3111	Einzahlungen aus eigenen Abgaben		4 231 987,92	4 231 987,92	
11	2112	Erträge aus Ertragsanteilen		5 372 676,60	5 372 676,60	
12	2113, 2114, 2115	Erträge aus Gebühren, Leistungen, Besitz und wirtschaftlicher Tätigkeit		4 843 128,57	774 332,33	4 068 796,24
13	2116	Erträge aus Veräußerungen und sonstige Erträge	ohne Gruppe (Konto) 806, 807, 899	5 709 773,20	771 824,18	4 937 949,02
14	2117	Nicht finanzierungswirksame operative Erträge	ohne Gruppe (Konto) 817, 819, 891			
15	212x	Erträge aus Transfers	ohne Gruppe (Konto) 813	2 408 957,71	1 711 732,02	697 225,69
16	213x	Finanzerträge	ohne Gruppe (Konto) 818, 821, 825, 826	7 265,55	6 589,75	675,80
17	131x	Erhaltene Kapitaltransfers (VHH Zugang)		-151 541,52	311 556,23	-463 097,75
19	Summe 1 (Mittelaufbringung bereinigt)³			22 422 248,03	13 180 699,03	9 241 549,00
Mittelverwendung (Aufwendungen)						
20	2211, 2212, 2213	Finanzierungswirksamer Personalaufwand		3 870 029,41	3 439 662,79	430 366,62
21	2221 - 2225	Finanzierungswirksamer Sachaufwand	ohne Gruppe (Konto) 799	5 244 592,21	3 248 107,19	1 996 485,02
22	2226	Verluste aus dem Abgang von Anlagevermögen, Rückstellungen für ausstehende Rechnungen	nur Gruppe (Konto) 683, 688	3 195 041,32	101 010,20	3 094 031,12
23	223x	Transferaufwand	ohne Gruppe (Konto) 696, 761	5 853 256,83	5 203 256,87	649 999,96
24	224x	Finanzaufwand	ohne Gruppe (Konto) 652, 654, 682, 694, 697, 699	460 722,64	53 247,05	407 475,59
29	Summe 2 (Mittelverwendung bereinigt)³			18 623 642,41	12 045 284,10	6 578 358,31
Vermögensbildung (Sachanlagevermögen), inkl. Vorräte						
30	1010, 102x	Immaterielle Vermögenswerte und Sachanlagen (VHH Zugang) ⁴	ohne Gruppe (Konto) 090-098, 280	4 520 799,67	4 469 640,92	51 158,75
31	1010, 102x	Immaterielle Vermögenswerte und Sachanlagen (VHH Abgang) ⁴	ohne Gruppe (Konto) 090-098, 280; Abgang mit Minus erfassen	-3 134 320,58	-40 289,46	-3 094 031,12
32	1141	Vorräte (Saldo) (VHH Zugang - Abgang)				
39	Summe 3 (Vermögensbildung bereinigt)³			1 386 479,09	4 429 351,46	-3 042 872,37
49	Saldo = Summe 1 - Summe 2 - Summe 3			2 412 126,53	-3 293 936,53	5 706 063,06

RQS-Pos.	Zuordnung MVAG bzw. VHH-Code	Bezeichnung	Anmerkungen	Gesamt-Haushalt	Haushalt ohne Quasi-KG	Quasi-KG ²
Überrechnung Quasi-Kapitalgesellschaften (Quasi-KG) gemäß ESVG						
50	2301, 2116	Entnahmen von Haushaltsrücklagen	nur Gruppe (Konto) 893, 894, 895, 899	n.a.	n.a.	
51	2401, 2225	Zuweisungen an Haushaltsrücklagen	nur Gruppe (Konto) 793, 794, 795, 799	n.a.	n.a.	
52	332x	Einzahlungen aus der Rückzahlung von Darlehen sowie gewährten Vorschüssen	ohne Gruppe (Konto) 280-282	n.a.	n.a.	
53	342x	Auszahlungen aus der Gewährung von Darlehen sowie gewährten Vorschüssen	ohne Gruppe (Konto) 280-282	n.a.	n.a.	
54	351x	Einzahlungen aus der Aufnahme von Finanzschulden		n.a.	n.a.	
55	361x	Auszahlungen aus der Tilgung von Finanzschulden		n.a.	n.a.	-4 611 053,16
56	333x	Erhaltene Kapitaltransfers (Einzahlungen)		n.a.	n.a.	-430 214,73
57	131x	Erhaltene Kapitaltransfers (VHH Zugang)		n.a.	n.a.	463 097,75
59	Überrechnung Quasi-KG Summe aus Position 49 (Quasi-KG) und Position 50 bis 57 (Quasi-KG)			n.a.	n.a.	1 127 892,92
60	Finanzierungssaldo („vorläufiges Maastricht-Ergebnis“) ¹ Summe aus Position 49 (Haushalt ohne Quasi-KG) und Position 59 (Quasi-KG)			n.a.	-2 166 043,61	n.a.
61	Erläuterungen der Gebietskörperschaft (optional)					

1) Der Finanzierungssaldo gemäß Pos. 60 kann vom Beitrag der Gemeinde zum Maastricht-Saldo abweichen. Entsprechend den Bestimmungen des Artikel 14 Abs. 2 lit. b Z. 1 iVm Artikel 15 Abs. 1 Österreichischer Stabilitätspakt sind die Daten der Gemeinden (außer Wien) zusammengefasst durch das Land an Statistik Austria zu melden, das ausgewiesene Einzelergebnis der Gemeinde hat nur bedingte Aussagekraft für das Gesamtergebnis der Haushaltskoordinierung.

2) Quasi-Kapitalgesellschaften außerhalb des Sektors Staat gemäß ESVG (Ansatz 85-86).

3) Mittelaufbringung und -verwendung sowie Vermögensbildung bereinigt näherungsweise im Sinne der Einnahmen und Ausgaben gemäß ESVG.

4) VHH Zugang/Abgang der Vermögensrechnung gemäß Anlage 6g - Anlagenspiegel

Erläuterungen Abweichung gegenüber Voranschlag

0 - 3.700 keine Erläuterung wg. Geringfügigkeit
3.701 - 7.400 wenn Abweichung mehr als 30%
7.401 - 72.700 wenn Abweichung mehr als 20%
72.701 - 363.400 wenn Abweichung mehr als 10%

Ausgaben

Haushaltskonto	Ansatzbezeichnung	Postbezeichnung	Voranschlag	Zahlungen	Abweichung	Abweichung in %	Begründung
1/000000-582000	Gewählte Organe	DGB Sozialversicherung	8 600,00	19 373,99	10 773,99	125,28	mehr Mandatare nach GR- Wahl
1/000000-723000	Gewählte Organe	Amtspauschalien u. Repräsentationen	5 000,00	17 211,13	12 211,13	244,22	konst. GR-Sitzung und div. Feiern
1/000000-757000	Gewählte Organe	Schulungskosten	4 500,00	8 398,30	3 898,30	86,63	mehr Mandatare nach GR- Wahl
1/010000-582100	Hauptverwaltung	SV DG-Beiträge VB I	24 300,00	32 403,67	8 103,67	33,35	AL nur mehr auf Ansatz 010000
1/010000-640000	Hauptverwaltung	Rechts- und Beratungskosten	3 000,00	13 324,86	10 324,86	344,16	Allgm. Rechtsberatung bpv Hügel
1/015000-042000	Öffentlichkeitsarbeit	Digitale Amtstafel		13 380,39	13 380,39		nicht budgetiert
1/015000-480000	Öffentlichkeitsarbeit	Amtsblatt Druckkosten	41 500,00	32 739,00	-8 761,00	-21,11	Aufkommensneutral siehe Einnahmen
1/015000-480100	Öffentlichkeitsarbeit	Gemeindeinformation Bürgerservice	12 500,00	18 216,73	5 716,73	45,73	mehr Medienpräsenz durch neue MA
1/024000-728041	Wahlangelegenheiten	Kosten der Wahlen	5 000,00	11 587,64	6 587,64	131,75	GR-Wahl 2025
1/029000-042000	Amtsgebäude	Amtsausstattung		50 512,83	50 512,83		Sitzungssaal, BA, BU. Eventmanagement
1/029000-042001	Amtsgebäude	EDV Hardware	7 500,00	29 832,09	22 332,09	297,76	neue Zeiterfassung, neue PCs
1/029000-070000	Amtsgebäude	Aktivierungsfähige Rechte (immaterielle Vermögenswerte)	66 000,00	36 262,91	-29 737,09	-45,06	wird erst 2026 realisiert
1/029000-400000	Amtsgebäude	Geringwertige Anschaffungen	1 500,00	7 805,60	6 305,60	420,37	div. Büroausstattung
1/029000-600300	Amtsgebäude	Fernwärme	19 000,00	12 211,72	-6 788,28	-35,73	weniger Verbrauch/geringerer Preis
1/029000-728010	Amtsgebäude	Datenverarbeitungskosten	48 000,00	70 991,45	22 991,45	47,90	notwendige Software Peaknet
1/030000-565100	Bauamt	Mehrleistungsvergütungen VB I	7 200,00	596,17	-6 603,83	-91,72	AL nur mehr auf Ansatz 010000
1/030000-728010	Bauamt	Wartungsvertrag	5 000,00	529,00	-4 471,00	-89,42	GIS Quadrat erst 2026
1/031000-640200	Raumordnung und Raumplanung	Beratungskosten Geometerkosten und Planungskosten	30 000,00	38 717,20	8 717,20	29,06	erhöhter Aufwand
1/091000-728100	Personalbetreuung	Personalaus- und Fortbildung	5 000,00	14 684,40	9 684,40	193,69	erhöhter Aufwand
1/094000-729020	Gemeinschaftspflege	Betriebsfeiern	5 500,00	224,27	-5 275,73	-95,92	Zahlung Weihnachtsfeier erfolgt erst 2026 budgetiert auf 163-754 / teilw.
1/163000-040000	Freiwillige Feuerwehren	VRFA		306 626,91	306 626,91		2024 budgetiert
1/163000-040010	Freiwillige Feuerwehren	HLF2		85 083,33	85 083,33		budgetiert auf 163-754 / teilw. 2024 budgetiert
1/163000-617000	Freiwillige Feuerwehren	Instandhaltung von Fahrzeugen	20 000,00	10 620,34	-9 379,66	-46,90	weniger Aufwand durch neue Autos
1/163000-618000	Freiwillige Feuerwehren	Instandhaltung von sonstigen Anlage	6 000,00	1 021,05	-4 978,95	-82,98	weniger Aufwand
1/163000-754000	Freiwillige Feuerwehren	Gemeindezuschuß Fahrzeugankauf	160 000,00		-160 000,00	-100,00	verbucht auf 163-040/04001
1/180000-728000	Zivilschutz	Entgelte für sonstige Leistungen		4 168,95	4 168,95		div. Wartungen

1/210100-650001	Bildungscampus	Zinsen Darlehen		7 342,50	7 342,50		nicht budgetiert
1/210100-650002	Bildungscampus	Zinsen Darlehen 2	40 400,00		-40 400,00	-100,00	falsch budgetiert
1/213000-752000	Sonderschulen	Umlagen	14 000,00	48 450,21	34 450,21	246,07	unerwartete Steigerung
1/214000-752000	Polytechnische Schulen	Umlagen	61 300,00	23 062,83	-38 237,17	-62,38	großes Guthaben Kottlingbrunn 2024
1/240000-430010	Kindergärten	Ankauf Mittagessen	40 300,00	50 820,37	10 520,37	26,11	mehr Kinder zum Mittagessen/ auch Einnahmenseitig
1/240000-564000	Kindergärten	Englisch im Kindergarten	11 000,00	20 350,00	9 350,00	85,00	zu wenig veranschlagt
1/240200-600000	Kindergarten II Südbahnstraße	Stromkosten	8 200,00	3 733,21	-4 466,79	-54,47	Preissenkung
1/240300-400000	Kindergarten III Friedhofstrasse	Geringwertige Wirtschaftsgüter	500,00	4 296,78	3 796,78	759,36	Ankauf neuer Speisenbehälter
1/240300-600000	Kindergarten III Friedhofstrasse	Stromkosten	10 000,00	4 602,87	-5 397,13	-53,97	Preissenkung
1/240300-600100	Kindergarten III Friedhofstrasse	Gas	4 900,00	17 210,83	12 310,83	251,24	Jahresabrechnung 2024/2025 bezahlt
1/240300-614000	Kindergarten III Friedhofstrasse	Instandhaltung Gebäude	700,00	10 702,96	10 002,96	1 428,99	Wartvertr. Brandmeldeanlage, Sichtschutzfolie etc.
1/250000-755000	Horte	Laufende Transferzahlungen an TBEs	90 000,00	66 322,50	-23 677,50	-26,31	weniger Förderung lt. Land NÖ
1/262001-600000	Miniaturgolfplatz	Minigolfplatz Strom	9 000,00	3 767,26	-5 232,74	-58,14	Preissenkung
1/273000-700000	Volksbüchereien	Mietzinse	23 500,00	31 821,29	8 321,29	35,41	Wegfall Preisnachlass Passage
1/320000-566100	Musikschule	Zuwendungen aus Anlass von Dienstjubiläen	5 400,00		-5 400,00	-100,00	keine Dienstjubiläum
1/320000-700000	Musikschule	Heizkostenersatz	20 000,00	40 000,00	20 000,00	100,00	NZ 2024
1/320000-728030	Musikschule	Kosten für Veranstaltungen	9 000,00	14 266,01	5 266,01	58,51	mehr Veranstaltungen
1/320000-768000	Musikschule	Zuwendung bzw. Förderung Leobersdorfer Schüler/innen	35 000,00	53 922,00	18 922,00	54,06	mehr Leobersdorfer Schüler
1/363000-420000	Ortsbildpflege	Neupflanzung Hecken etc.	32 000,00	23 280,00	-8 720,00	-27,25	weniger Hecken gepflanzt
1/363000-459000	Ortsbildpflege	Sonstige Verbrauchsgüter	2 400,00	7 676,93	5 276,93	219,87	Pflanzenschutzmittel
1/380100-619000	Heilsamer Brunnen	Instandhaltung der Außenanlagen		19 477,89	19 477,89		war nicht geplant daher nicht budgetiert
1/381000-510000	Eventmanagement	Geldbezüge VB I	53 100,00	64 112,88	11 012,88	20,74	Neuaufnahme Social Media Betreuerin
1/381000-728030	Eventmanagement	Gesamtkosten Veranstaltungen	35 000,00	47 882,10	12 882,10	36,81	mehr Veranstaltungen
1/419000-751000	Sozialhilfe	Wohnsitzgemeindebeitrag	43 400,00	54 147,78	10 747,78	24,76	Erhöhung der Ertragsanteile
1/420000-459010	Leo Vital	Beschäftigungsmaterial	5 500,00	9 365,02	3 865,02	70,27	weniger Ausgaben
1/420000-510000	Leo Vital	Geldbezüge VB I	97 800,00	53 400,94	-44 399,06	-45,40	siehe VB II
1/420000-511000	Leo Vital	Geldbezüge VB II	40 100,00	83 031,24	42 931,24	107,06	siehe VB I
1/420000-523000	Leo Vital	Geldbezüge Ferialarbeiter		5 133,33	5 133,33		Ferialarbeiter nicht vorgesehen
1/420000-582100	Leo Vital	SV DG-Beiträge VB I	20 900,00	11 399,26	-9 500,74	-45,46	siehe VB II
1/420000-582200	Leo Vital	SV DG-Beiträge VB II	8 600,00	17 777,05	9 177,05	106,71	siehe VB I
1/420000-614000	Leo Vital	Instandhaltung von Gebäuden und Bauten	24 000,00		-24 000,00	-100,00	Vorhaben nicht realisiert
1/420000-619000	Leo Vital	Instandhaltung Gartenanlage	14 500,00	63,84	-14 436,16	-99,56	Vorhaben nicht realisiert

1/520000-610000	Natur- und Landschaftsschutz	Trockenrasenpflege	5 000,00	9 503,10	4 503,10	90,06	Mehrausgaben lt. GfGR Stampf
1/522001-457000	Projekt e5 Gemeinde	Imagewerbung	5 000,00		-5 000,00	-100,00	keine Imagewerbung
1/522001-728000	Projekt e5 Gemeinde	Entgelte für sonstige Leistungen	6 000,00		-6 000,00	-100,00	keine sonstigen Leistungen
1/612000-400000	Gemeindestraßen	Geringwertige Wirtschaftsgüter (GWG)		4 363,03	4 363,03		Fahrradständer nicht veranschlagt
1/612000-455000	Gemeindestraßen	Streusalz		5 184,00	5 184,00		nicht veranschlagt
1/612000-611000	Gemeindestraßen	Instandhaltung Straßenbauten	50 000,00	77 639,91	-27 639,91	-55,28	Notwendiger Mehraufwand
1/639000-004000	Hochwasserschutz	Schutzbauten	250 000,00	34 759,80	215 240,20	86,10	Teilkosten erfolgt erst in Folgejahren
1/639000-640000	Hochwasserschutz	Rechts- und Beratungsaufwand		4 200,00	4 200,00		Vereinbarung Hochwasserschutz
1/640000-616000	Straßenverkehr	Instandhaltung Radargeräte	17 700,00	24 010,36	6 310,36	35,65	auf falschen Kto budgetiert
1/710000-611000	Land- und forstwirtschaftlicher Wegebau	Instandhaltung von Straßenbauten	10 000,00		-10 000,00	-100,00	im AOH realisiert
1/750000-768000	Förderung der Energiewirtschaft	Förderung alternativer Energie		16 448,00	16 448,00		zum Budgetierungszeitpunkt nicht vorgesehen
1/812000-042000	WC-Anlagen	Amts-, Betriebs- und Geschäftsausstattung		5 742,86	5 742,86		Überwachungsanlage WC-Anlage
1/815000-050000	Parks, Gärten, Kinderspielplätze	Hundeauslaufzone	50 000,00		-50 000,00	-100,00	2025 nicht realisiert
1/815000-050010	Parks, Gärten, Kinderspielplätze	Spielgeräte	100 000,00	78 575,49	-21 424,51	-21,42	2025 nicht realisiert
1/815000-600000	Parks, Gärten, Kinderspielplätze	Stromkosten	9 000,00	4 883,47	-4 116,53	-45,74	Preissenkung
1/815000-613000	Parks, Gärten, Kinderspielplätze	Instandhaltung Gartenanlagen	30 000,00	18 117,48	-11 882,52	-39,61	weniger Bedarf
1/816000-050000	Öffentliche Beleuchtung	Neuanlage Straßenbeleuchtung	200 000,00		-200 000,00	-100,00	im AOH verbucht
1/816000-600000	Öffentliche Beleuchtung	Stromkosten	51 000,00	35 170,17	-15 829,83	-31,04	Preissenkung
1/816000-613000	Öffentliche Beleuchtung	Sonstige Instandhaltung	15 000,00	32 863,58	17 863,58	119,09	Notwendiger Mehraufwand
1/820000-040000	Bauhof	Ankauf von Fahrzeugen	100 000,00	68 527,74	-31 472,26	-31,47	zu viel budgetiert
1/820000-042000	Bauhof	Betriebssausstattung		6 347,90	6 347,90		Büromöbel und Palettenregale
1/820000-400000	Bauhof	Dienstkleidung und GWG	10 000,00	5 342,44	-4 657,56	-46,58	weniger Bedarf
1/820000-452000	Bauhof	Treibstoff Fahrzeuge	18 000,00	26 266,40	8 266,40	45,92	Mehrbedarf
1/820000-523000	Bauhof	Geldbezüge Ferialarbeiter	5 800,00	11 972,05	6 172,05	106,41	nicht geplante Aushilfe
1/820000-565200	Bauhof	Mehrleistungsvergütungen VB II	22 100,00	13 276,99	-8 823,01	-39,92	weniger Mehrleistungen
1/820000-600100	Bauhof	Gas	5 200,00	12 130,31	6 930,31	133,28	Jahresabrechnung 2024/2025 bezahlt und mehr Verbrauch
1/820000-614000	Bauhof	Instandhaltung Gebäude	3 000,00	6 998,90	3 998,90	133,30	monatliche Kosten Brandmeldeanlage nicht budgetiert
1/820000-617000	Bauhof	Instandhaltung Fahrzeuge	10 000,00	36 202,49	26 202,49	262,02	div. Reparaturen Scania MGL7, Service Traktoren

1/820000-670000	Bauhof	Versicherungen	10 600,00	17 455,16	6 855,16	64,67	zu wenig veranschlagt
1/820000-700000	Bauhof	Miete Zubau Bauhof		66 000,00	66 000,00		wurde auf 852000-700000
1/820000-710020	Bauhof	Kanal-, Müll und Wassergebühren	7 200,00	12 358,32	5 158,32	71,64	zu wenig veranschlagt
1/840000-001000	Grundbesitz	Ankauf Grundstücke		256 200,00	256 200,00		ASFINAG Ankauf GrdStk. EZ 3228, auch einnahmenseitig
1/840000-640000	Grundbesitz	Rechts- und Beratungskosten	9 000,00	30 323,35	21 323,35	236,93	Kooperationsvereinbarung/Tauschvertrag EnzLi, Vermessungen
1/840000-640100	Grundbesitz	Gutachten	8 000,00		-8 000,00	-100,00	Verkehrswertgutachten wurde auf 840-640 gebucht
1/840000-710000	Grundbesitz	Steuern und Abgaben	8 700,00	146 068,14	-137 368,14	-1 578,94	ImmoEst
1/849000-600000	Rathausplatz	Strom	10 000,00	17 776,50	7 776,50	77,77	zu wenig veranschlagt
1/851000-004000	Abwasserbeseitigung	Wasser- und Abwasserbauten und -anlagen	210 000,00		-210 000,00	-100,00	Nicht realisiert
1/851000-612000	Abwasserbeseitigung	Instandhaltung und Reinigung Kanalanlage	115 000,00	25 872,77	-89 127,23	-77,50	weinger Bedarf
1/851000-728001	Abwasserbeseitigung	Schädlingsbekämpfung	1 600,00	5 967,11	4 367,11	272,94	zu wenig budgetiert
1/852000-700000	Müllbeseitigung	Mietzinse	242 800,00	133 615,50	-109 184,50	-44,97	auf 820000-700000 verbucht
1/852000-728000	Müllbeseitigung	Entsorgungskosten	30 000,00	43 187,16	13 187,16	43,96	zu wenig budgetiert
1/853000-614000	Wohn- und Geschäftsgebäude	Instandhaltung Wohnunghäuser	10 000,00	49,53	-9 950,47	-99,50	kein Bedarf
1/853000-640000	Wohn- und Geschäftsgebäude	Rechts- und Beratungskosten	17 000,00	8 637,50	-8 362,50	-49,19	weniger Bedarf
1/853000-700100	Wohn- und Geschäftsgebäude	Leerstehungen	40 000,00	31 161,52	-8 838,48	-22,10	weniger Leerstände
1/853000-728041	Wohn- und Geschäftsgebäude	Winterdienst Alte HS		4 170,13	4 170,13		falsch budgetiert
1/853011-614000	G345 Dornauerstraße 28	Instandhaltung von Gebäuden und Bauten	5 000,00	1 035,96	-3 964,04	-79,28	Ausgaben Hausverwaltungen
1/853011-614001	G345 Dornauerstraße 28	Instandhaltung HV		5 052,46	5 052,46		Ausgaben Hausverwaltungen
1/853011-640000	G345 Dornauerstraße 28	Rechts- und Beratungsaufwand		10 343,77	10 343,77		Ausgaben Hausverwaltungen
1/853011-650001	G345 Dornauerstraße 28	Zinsen	62 400,00	48 513,89	-13 886,11	-22,25	Ausgaben Hausverwaltungen
1/853011-710000	G345 Dornauerstraße 28	Kanalbenützung HV	6 000,00	1 489,68	-4 510,32	-75,17	Ausgaben Hausverwaltungen
1/853011-710023	G345 Dornauerstraße 28	Wasser HV	5 500,00		-5 500,00	-100,00	Ausgaben Hausverwaltungen
1/853011-728001	G345 Dornauerstraße 28	Verwaltungskosten HV	5 600,00	1 329,39	-4 270,61	-76,26	Ausgaben Hausverwaltungen
1/853011-729002	G345 Dornauerstraße 28	Sonstige Betriebskosten HV	5 500,00	11 505,62	6 005,62	109,19	Ausgaben Hausverwaltungen
1/853014-346970	G812 Hauptstraße 1	Tilgung	32 300,00	18 637,22	-13 662,78	-42,30	Ausgaben Hausverwaltungen
1/853014-650900	G812 Hauptstraße 1	Zinsen	13 600,00	18 205,64	4 605,64	33,87	Ausgaben Hausverwaltungen
1/853014-729001	G812 Hauptstraße 1	Betriebskosten-Eigentumsobjekt	13 000,00	8 169,72	-4 830,28	-37,16	Ausgaben Hausverwaltungen
1/853014-729006	G812 Hauptstraße 1	Betriebskosten Wohnungen HV		5 011,56	5 011,56		Ausgaben Hausverwaltungen
1/853015-614000	G233 Arbeitergasse 2-6	Instandhaltung von Gebäuden und Bauten	13 000,00	44 664,03	31 664,03	243,57	Ausgaben Hausverwaltungen

1/853015-720500	G233 Arbeitergasse 2-6	Wohnzuschuss HV	-33 000,00		33 000,00	-100,00	Ausgaben Hausverwaltungen
1/853016-614000	9902 Arbeitergasse 10-20	Instandhaltung von Gebäuden und Bauten		7 584,37	7 584,37		Ausgaben Hausverwaltungen
1/853018-614001	G190 Südbahnstraße 15-17	Instandhaltung HV		33 228,10	33 228,10		Ausgaben Hausverwaltungen
1/853018-650007	G190 Südbahnstraße 15-17	Zinsen	3 900,00	12 038,01	8 138,01	208,67	Ausgaben Hausverwaltungen
1/853018-720500	G190 Südbahnstraße 15-17	Wohnzuschuss HV	-9 000,00		9 000,00	-100,00	Ausgaben Hausverwaltungen
1/853019-614000	G194 Südbahnstraße 19-21	Instandhaltung von Gebäuden und Bauten	12 000,00	88 020,56	76 020,56	633,50	Ausgaben Hausverwaltungen
1/853019-650008	G194 Südbahnstraße 19-21	Zinsen	14 800,00	8 227,46	-6 572,54	-44,41	Ausgaben Hausverwaltungen
1/853019-720500	G194 Südbahnstraße 19-21	Wohnzuschuss HV	-9 500,00	242,00	9 742,00	-102,55	Ausgaben Hausverwaltungen
1/853020-614000	G226 Südbahnstraße 23a+b	Instandhaltung von Gebäuden und Bauten		12 990,00	12 990,00		Ausgaben Hausverwaltungen
1/853020-614001	G226 Südbahnstraße 23a+b	Instandhaltung HV		8 696,67	8 696,67		Ausgaben Hausverwaltungen
1/853020-710000	G226 Südbahnstraße 23a+b	Kanalbenützung HV	38 700,00	3 556,20	-35 143,80	-90,81	Ausgaben Hausverwaltungen
1/853020-720500	G226 Südbahnstraße 23a+b	Wohnzuschuss HV	-8 400,00		8 400,00	-100,00	Ausgaben Hausverwaltungen
1/853022-346040	G094 Enzesfelderstraße 20	Tilgung	11 700,00	37 909,01	26 209,01	224,01	Ausgaben Hausverwaltungen
1/853022-346090	G094 Enzesfelderstraße 20	Tilgung Sicherheitszentrale	15 000,00	23 681,72	8 681,72	57,88	Ausgaben Hausverwaltungen
1/853022-614000	G094 Enzesfelderstraße 20	Instandhaltung von Gebäuden und Bauten	24 000,00	1 046,22	-22 953,78	-95,64	Ausgaben Hausverwaltungen
1/853022-650009	G094 Enzesfelderstraße 20	Zinsen Sicherheitszentrale	18 200,00	7 393,12	-10 806,88	-59,38	Ausgaben Hausverwaltungen
1/853025-061000	G800 Färbergasse	Arztpraxis Ausbau	100 000,00	49 530,75	-50 469,25	-50,47	Ausgaben Hausverwaltungen
1/853025-346900	G800 Färbergasse	Tilgung	240 200,00	182 062,23	-58 137,77	-24,20	Ausgaben Hausverwaltungen
1/853025-454010	G800 Färbergasse	Gebäudereinigung Allgemein HV		20 040,00	20 040,00		Ausgaben Hausverwaltungen
1/853025-614000	G800 Färbergasse	Instandhaltung von Gebäuden und Bauten		25 736,42	25 736,42		Ausgaben Hausverwaltungen
1/853025-650600	G800 Färbergasse	Zinsen	59 400,00	44 256,62	-15 143,38	-25,49	Ausgaben Hausverwaltungen
1/853025-720500	G800 Färbergasse	Wohnzuschuss HV	-19 500,00		19 500,00	-100,00	Ausgaben Hausverwaltungen
1/853026-614000	G803 Marktplatz 7 BT1	Instandhaltung von Gebäuden und Bauten		54 117,39	54 117,39		Ausgaben Hausverwaltungen
1/853026-614001	G803 Marktplatz 7 BT1	Instandhaltung MRG		10 310,90	10 310,90		Ausgaben Hausverwaltungen
1/853028-614000	G805 Heugasse 2	Instandhaltung von Gebäuden und Bauten		38 036,17	38 036,17		Ausgaben Hausverwaltungen
1/853028-614001	G805 Heugasse 2	Instandhaltung MRG HV	8 000,00	47 297,89	39 297,89	491,22	Ausgaben Hausverwaltungen
1/853030-346200	G806 Wr.Neustädterstraße 5-7	Tilgung	1 733 700,00	1 158 072,81	-575 627,19	-33,20	Weniger Wohnungen verkauft
1/853030-454010	G806 Wr.Neustädterstraße 5-7	Gebäudereinigung Allgemein HV	26 700,00		-26 700,00	-100,00	Ausgaben Hausverwaltungen
1/853030-600000	G806 Wr.Neustädterstraße 5-7	Strom BK HV	5 000,00		-5 000,00	-100,00	Ausgaben Hausverwaltungen
1/853030-614001	G806 Wr.Neustädterstraße 5-7	Instandhaltung MRG HV	20 000,00	6 579,14	-13 420,86	-67,10	Ausgaben Hausverwaltungen
1/853030-614002	G806 Wr.Neustädterstraße 5-7	Instandhaltung - Eigentumsobjekt HV		47 986,68	47 986,68		Ausgaben Hausverwaltungen

1/853030-640000	G806 Wr.Neustädterstraße 5-7	Rechts- und Beratungsaufwand		7 800,00	7 800,00		Ausgaben Hausverwaltungen
1/853030-650002	G806 Wr.Neustädterstraße 5-7	Zinsen	142 200,00	97 664,99	-44 535,01	-31,32	Ausgaben Hausverwaltungen
1/853030-659004	G806 Wr.Neustädterstraße 5-7	Auflösungskosten a.o. Tilgung		17 751,07	17 751,07		Ausgaben Hausverwaltungen
1/853030-670000	G806 Wr.Neustädterstraße 5-7	Versicherungen Allgemein HV	6 900,00		-6 900,00	-100,00	Ausgaben Hausverwaltungen
1/853030-710000	G806 Wr.Neustädterstraße 5-7	Hausbesitzerabgaben HV	6 500,00		-6 500,00	-100,00	Ausgaben Hausverwaltungen
1/853030-710020	G806 Wr.Neustädterstraße 5-7	Müllgebühren HV	4 000,00		-4 000,00	-100,00	Ausgaben Hausverwaltungen
1/853030-710100	G806 Wr.Neustädterstraße 5-7	ImmoEst und UST Berichtigung	93 200,00	48 357,96	44 842,04	48,11	Ausgaben Hausverwaltungen
1/853030-720600	G806 Wr.Neustädterstraße 5-7	Wohnbauförderung - Eigentumsobjekt		73 866,36	73 866,36		Ausgaben Hausverwaltungen
1/853030-728001	G806 Wr.Neustädterstraße 5-7	Verwaltungskosten HV	16 000,00		-16 000,00	-100,00	Ausgaben Hausverwaltungen
1/853030-729000	G806 Wr.Neustädterstraße 5-7	Sonstige Ausgaben Verkauf	21 200,00		-21 200,00	-100,00	Ausgaben Hausverwaltungen
1/853030-729001	G806 Wr.Neustädterstraße 5-7	Betriebskosten Wohnungen HV	6 700,00	358,43	-6 341,57	-94,65	Ausgaben Hausverwaltungen
1/853030-729003	G806 Wr.Neustädterstraße 5-7	Weiterverrechnung HV		8 554,35	8 554,35		Ausgaben Hausverwaltungen
1/853030-729006	G806 Wr.Neustädterstraße 5-7	sonstige Betriebskosten individuell HV	100,00	22 323,12	22 223,12	22 223,12	Ausgaben Hausverwaltungen
1/853030-729008	G806 Wr.Neustädterstraße 5-7	Betriebskosten - Eigentumsobjekt HV		41 385,27	41 385,27		Ausgaben Hausverwaltungen
1/853031-346000	G807 Wr. Neustädterstraße 4a	Tilgung Darlehen	119 800,00	-63 758,83	-183 558,83	-153,22	Ausgaben Hausverwaltungen
1/853031-650000	G807 Wr. Neustädterstraße 4a	Zinsen für Finanzschulden in Euro	18 000,00	9 691,49	-8 308,51	-46,16	Ausgaben Hausverwaltungen
1/859100-042000	Freibad	Betriebsausstattung	5 000,00		-5 000,00	-100,00	kein Bedarf
1/859100-510000	Freibad	Geldbezüge VB I		11 751,41	11 751,41		Neuverteilung Zuständigkeiten
1/859100-565200	Freibad	Mehrleistungsvergütungen VB II	9 700,00	5 196,88	-4 503,12	-46,42	weniger Mehrleistungen
1/859100-582100	Freibad	SV DG-Beiträge VB I	14 200,00	2 566,75	-11 633,25	-81,92	Neuverteilung Zuständigkeiten
1/859100-600000	Freibad	Stromkosten		16 771,76	16 771,76		nicht budgetiert
1/859100-614000	Freibad	Instandhaltung von Gebäuden	40 000,00		-40 000,00	-100,00	nicht umgesetzt
1/859100-616000	Freibad	Instandhaltung von Maschinen und maschinelle Anlagen	40 000,00	25 699,69	-14 300,31	-35,75	nicht voll ausgeschöpft
1/859100-618000	Freibad	Instandhaltung von sonstigen Anlagen	16 000,00	5 490,49	-10 509,51	-65,68	nicht voll ausgeschöpft
1/859100-710020	Freibad	Kanal-, Müll- und Wassergebühren	30 000,00	9 978,04	-20 021,96	-66,74	zu hoch budgetiert
1/859200-775000	Wellnessoase	Transferzahlung an Smooth GmbH		15 000,00	15 000,00		nicht budgetiert
1/870000-346000	Photovoltaikanlage	Tilgung Darlehen	26 600,00	35 177,40	8 577,40	32,25	Korrekturbuchungen Vorjahr
1/870000-618000	Photovoltaikanlage	Instandhaltung von sonstigen Anlagen	23 000,00	15 653,68	-7 346,32	-31,94	weniger Bedarf
1/870000-650000	Photovoltaikanlage	Zinsen	8 600,00		-8 600,00	-100,00	Korrekturbuchungen Vorjahr
1/900000-640000	Finanzverwaltung	Rechts- und Beratungskosten	14 000,00	19 582,50	5 582,50	39,88	div. Beratungskosten Dr. Heiss
1/910000-659000	Geldverkehr	Geldverkehrsspesen	9 100,00	16 924,87	7 824,87	85,99	erhöhte Spesen durch Wohnungsverkauf
1/920000-691000	Ausschließliche Gemeindeabgaben	Uneinbringliche Forderungen	10 000,00	3 758,21	-6 241,79	-62,42	weniger Forderungen ausgebucht

Einnahmen							
2/000000+828000	Gewählte Organe	Ersätze von Ausgaben	10 000,00	20 606,89	10 606,89	106,07%	Nachverrechnung Haftpflichtversicherung
2/090000+273000	Personalbetreuung	Nichtinvestitionsfördernde Bezugsvorschüsse		4 850,00	4 850,00		Gehaltsvorschüsse lt. Beschluß
2/163000+301000	Freiwillige Feuerwehren	NÖ LFV Zuschuss VRFA		71 100,00	71 100,00		bereits 2024 budgetiert
2/163000+303000	Freiwillige Feuerwehren	FF Eigenmittel VRFA		50 526,00	50 526,00		bereits 2024 budgetiert
2/163000+303020	Freiwillige Feuerwehren	FF Eigenmittel WLF		100 000,00	100 000,00		bereits 2024 budgetiert
2/163000+861000	Freiwillige Feuerwehren	Ust. Refundierung VRFA		25 000,00	25 000,00		bereits 2024 budgetiert
2/170002+861000	Hochwasserschutz	Transfers von Ländern, Landesfonds und Landeskammern		7 160,00	7 160,00		unerwartete Einnahme
2/180000+863000	Zivilschutz	NÖ Landesfeuerwehrverband		8 500,00	8 500,00		unerwartete Einnahme
2/240000+810000	Kindergärten	Erlöse Nachmittagsbetreuung	50 000,00	68 426,61	18 426,61	36,85%	mehr Betreuungsbedarf
2/240000+861000	Kindergärten	Zukunftsfonds Elementarpädagogik	305 000,00	376 046,51	71 046,51	23,29%	mehr Förderung erhalten
2/240000+861020	Kindergärten	Land NÖ Zuschuss Ferienbetreuung		4 900,00	4 900,00		nicht budgetiert
2/250000+862000	Horte	Laufende Transferzahlungen von Gemeinden, -verbänden u. - fonds	30 000,00	39 191,83	9 191,83	30,64%	mehr auswärtige Kinder
2/269000+828002	Sport und Leibeserziehung	Brückenlauf Einnahmen, Sponsoring, Inserate		32 951,34	32 951,34		nicht budgetiert
2/320000+810030	Musikschule	Schülerbeitrag	140 000,00	205 493,00	65 493,00	46,78%	mehr Schüler
2/381000+810040	Eventmanagement	Eintritte etc.	11 000,00	19 096,60	8 096,60	73,61%	mehr VA mit Eintritten
2/419000+861000	Sozialhilfe	Transfers von Ländern, Landesfonds und Landeskammern		192 910,52	192 910,52		EA nicht budgetiert
2/439000+828000	Jugendwohlfahrt	Rückersätze von Aufwendungen		10 798,28	10 798,28		Endabrechnung ARGE Schulsozialarbeit
2/522000+810000	Klimaschutz	Erlöse Stromtankstelle		10 935,40	10 935,40		nicht budgetiert
2/562000+861000	Krankenanstalten Sprengelbeiträge	Transfers von Ländern, Landesfonds und Landeskammern		22 266,84	22 266,84		bei Budgeterstellung noch nicht sicher zum Zeitpunkt der Budgetierung nicht bekannt
2/840000+001000	Grundbesitz	Grundstücksverkäufe		24 201,00	24 201,00		ASFINAG Grundtausch auch ausgabenseitig
2/840000+801000	Grundbesitz	Veräußerungen von Grundstücken und Grundstückseinrichtungen		333 467,40	333 467,40		
2/853011+811002	G345 Dornauerstraße 28	Betriebskosten HV	4 000,00	20 269,73	16 269,73	406,74%	Einnahmen Hausverwaltungen
2/853011+811004	G345 Dornauerstraße 28	Hauptmietzins 1 HV	9 000,00	31 925,30	22 925,30	254,73%	Einnahmen Hausverwaltungen
2/853011+811005	G345 Dornauerstraße 28	Hauptmietzins 2 HV	4 000,00	19 256,16	15 256,16	381,40%	Einnahmen Hausverwaltungen
2/853011+861211	G345 Dornauerstraße 28	Zinsenzuschuss	7 000,00	23 776,98	16 776,98	239,67%	Einnahmen Hausverwaltungen
2/853014+811014	G812 Hauptstraße 1	Miet- und Pächtertrag (Mieteinnahmen HV)		10 533,62	10 533,62		Einnahmen Hausverwaltungen
2/853015+307000	G233 Arbeitergasse 2-6	Baukostenzuschüsse		4 281,14	4 281,14		Einnahmen Hausverwaltungen

2/853015+811002	G233 Arbeitergasse 2-6	Betriebskosten HV	75 600,00	93 608,85	18 008,85	23,82%	Einnahmen Hausverwaltungen
2/853015+811005	G233 Arbeitergasse 2-6	Hauptmietzins 2 HV	61 000,00	77 912,88	16 912,88	27,73%	Einnahmen Hausverwaltungen
2/853015+811016	G233 Arbeitergasse 2-6	Mietnachlass HV	-5 000,00		5 000,00	-100,00%	Einnahmen Hausverwaltungen
2/853015+811017	G233 Arbeitergasse 2-6	Wohnzuschuss	-30 000,00	581,00	30 581,00	-101,94%	Einnahmen Hausverwaltungen
2/853016+307000	9902 Arbeitergasse 10-20	Baukostenzuschüsse		7 156,55	7 156,55		Einnahmen Hausverwaltungen
2/853018+811004	G190 Südbahnstraße 15-17	Wohnzuschuss	-7 000,00	503,00	7 503,00	-107,19%	Einnahmen Hausverwaltungen
2/853019+307000	G194 Südbahnstraße 19-21	Baukostenzuschüsse		7 109,72	7 109,72		Einnahmen Hausverwaltungen
2/853019+811006	G194 Südbahnstraße 19-21	Wohnzuschuss HV	-8 000,00		8 000,00	-100,00%	Einnahmen Hausverwaltungen
2/853019+811009	G194 Südbahnstraße 19-21	Sonstige Einnahmen (Ausgleichskonto)		4 430,73	4 430,73		Einnahmen Hausverwaltungen
2/853020+307000	G226 Südbahnstraße 23a+b	Baukostenzuschüsse		6 940,33	6 940,33		Einnahmen Hausverwaltungen
2/853020+811001	G226 Südbahnstraße 23a+b	Hauptmietzins 1 10%	17 200,00	23 337,63	6 137,63	35,68%	Einnahmen Hausverwaltungen
2/853022+811005	G094 Enzesfelderstraße 20	Betriebskosten HV	800,00	10 799,88	9 999,88	1249,99%	Einnahmen Hausverwaltungen
2/853025+307000	G800 Färbergasse	Baukostenzuschüsse		3 907,65	3 907,65		Einnahmen Hausverwaltungen
2/853025+811001	G800 Färbergasse	Instandhaltung MRG 0% HV		4 813,28	4 813,28		Einnahmen Hausverwaltungen
2/853025+811015	G800 Färbergasse	Wohnzuschuss HV	-16 600,00	1 804,00	18 404,00	-110,87%	Einnahmen Hausverwaltungen
2/853027+307000	G804 Marktplatz 7 BT2	Baukostenzuschüsse Stg. 5+6 +Maisonetten		5 608,80	5 608,80		Einnahmen Hausverwaltungen
2/853027+811009	G804 Marktplatz 7 BT2	Wohnzuschuss	-8 800,00		8 800,00	-100,00%	Einnahmen Hausverwaltungen
2/853028+811000	G805 Heugasse 2	Instandhaltungsf. WHG 0% HV	9 100,00	44 302,79	35 202,79	386,84%	Einnahmen Hausverwaltungen
2/853028+811015	G805 Heugasse 2	Wohnzuschuss HV	-12 000,00	1 948,00	13 948,00	-116,23%	Einnahmen Hausverwaltungen
2/853030+307000	G806 Wr.Neustädterstraße 5-7	Baukostenzuschüsse	-179 300,00	-142 024,86	37 275,14	-20,79%	Einnahmen Hausverwaltungen
2/853030+811002	G806 Wr.Neustädterstraße 5-7	Betriebskosten Allgemein 10% HV	27 200,00	38 244,96	11 044,96	40,61%	Einnahmen Hausverwaltungen
2/853030+811004	G806 Wr.Neustädterstraße 5-7	Hauptmietzins 1 WHG 10% HV	77 100,00	115 620,33	38 520,33	49,96%	Einnahmen Hausverwaltungen
2/853030+811015	G806 Wr.Neustädterstraße 5-7	Wohnzuschuss HV	-11 000,00	275,00	11 275,00	-102,50%	Einnahmen Hausverwaltungen
2/853030+811026	G806 Wr.Neustädterstraße 5-7	Betriebskosten Individuell 10% HV	15 400,00	22 323,12	6 923,12	44,96%	Einnahmen Hausverwaltungen
2/853030+811030	G806 Wr.Neustädterstraße 5-7	Miet- und Pächtertrag (Mieteinnahmen HV)		86 763,01	86 763,01		Einnahmen Hausverwaltungen
2/853030+811031	G806 Wr.Neustädterstraße 5-7	Hauptmietzins II Stellplatz 20% HV	17 000,00	25 334,58	8 334,58	49,03%	Einnahmen Hausverwaltungen
2/853031+811031	G807 Wr. Neustädterstraße 4a	Miet- und Pächtertrag (Mieteinnahmen HV)		18 633,86	18 633,86		Einnahmen Hausverwaltungen
2/859100+863000	Freibad	AMS Eingliederungshilfe		16 925,53	16 925,53		zum Zeitpunkt der Budgetierung nicht bekannt
2/870000+828000	Photovoltaikanlage	Entgelte Einspeisung	8 000,00	14 713,67	6 713,67	83,92%	unerwartete Steigerung
2/910000+823000	Geldverkehr	Zinsen der Girokonten	2 200,00	6 589,75	4 389,75	199,53%	zu wenig budgetiert
2/920000+816000	Ausschließliche Gemeindeabgaben	Guthaben aus Steuern u Abgaben		8 154,88	8 154,88		nicht budgetiert
2/920000+850000	Ausschließliche Gemeindeabgaben	Aufschließungsbeiträge		125 573,11	125 573,11		nicht budgetiert, teilw. ZlHg. aus 2024

2/921000+834000	Zwischen Ländern und Gemeinden	Fremdenverkehrsabgaben		9 837,61	9 837,61		nicht erwartet
2/921000+861000	Zwischen Ländern und Gemeinden	Entschädigung Tourismusabgaben		33 170,82	33 170,82		nicht erwartet
2/940000+861000	Bedarfszuweisungen	Transfers von Ländern, Landesfonds und Landeskammern		15 148,55	15 148,55		zum Zeitpunkt der Budgetierung nicht bekannt
2/941000+860100	Sonstige Finanzaufweisungen nach dem FAG	Transfers von Bund, Bundesfonds und Bundeskammern		143 715,00	143 715,00		zum Zeitpunkt der Budgetierung nicht bekannt

Seite	Inhalt
3	Vorbericht
11	Nachweis der liquiden Mittel (Kassenbestand)
15	Ergebnishaushalt Gesamt 1. Ebene (Anlage 1a) - interne Vergütungen enthalten
19	Finanzierungshaushalt Gesamt 1. Ebene (Anlage 1b) - interne Vergütungen enthalten
23	Ergebnishaushalt Gesamt 1. und 2. Ebene (Anlage 1a) - interne Vergütungen enthalten
27	Finanzierungshaushalt Gesamt 1. und 2. Ebene (Anlage 1b) - interne Vergütungen enthalten
35	Ergebnishaushalt Bereichsbudget 1. und 2. Ebene (Anlage 1a)
57	Finanzierungshaushalt Bereichsbudget 1. und 2. Ebene (Anlage 1b)
99	Vermögenshaushalt (Anlage 1c)
105	Nettovermögensveränderungsrechnung (Anlage 1d)
109	Haushaltspotential (aufbauend auf der Ergebnisrechnung)
115	Ergebnis- und Finanzierungsrechnung Detailnachweis
233	Nachweis der Investitionstätigkeit
245	Nachweis der sonstigen Investitionen (nur VC 2)
249	Nachweis Kundenforderungen
257	Nachweis Lieferantenverbindlichkeiten
267	Nachweis über Transferzahlungen (Anlage 6a)
273	Nachweis über Haushaltsrücklagen und Zahlungsmittelreserven (Anlage 6b)
277	Einzelnachweis über Finanzschulden und Schuldendienst (Anlage 6c)
291	Nachweis über haushaltsinterne Vergütungen (Anlage 6f)
295	Anlagenspiegel nach Ansatz (Anlage 6g)
301	Nachweis über unmittelbare Beteiligungen der Gebietskörperschaft (Anlage 6j)
305	Rückstellungsspiegel (Anlage 6q)
309	Haftungsnachweis (Anlage 6r)
313	Einzelnachweis über die nicht voranschlagswirksame Gebarung gemäß § 12 (Anlage 6t)
319	Personaldaten iSd ÖStp (Anlage 4)
325	Dienstpostenplan
329	Nachweis über Personalaufwand VRV2015
333	Querschnitt (Anlage 5b)
337	Erläuterungen Abweichung gegenüber Voranschlag